

12002426

1980

인구및주택센서스보고


제 1 권 전수조사

12-3 부산직할시

1980 Population and Housing Census Report

Vol. 1 Complete Enumeration

12-3 Busan City



경제기획원 조사통계국

National Bureau of Statistics

Economic Planning Board

Republic of Korea



국민 교육 헌장

우리는 민족 중흥의 역사적 사명을 띠고 이 땅에 태어났다. 조상의 빛난 얼을 오늘에 되살려, 안으로 자주 독립의 자세를 확립하고, 밖으로 인류 공영에 이바지할 때다. 이에, 우리의 나아갈 바를 밝혀 교육의 지표로 삼는다.

성실한 마음과 튼튼한 몸으로, 학문과 기술을 배우고 익히며, 타고난 저마다의 소질을 계발하고, 우리의 처지를 약진의 발판으로 삼아, 창조의 힘과 개혁의 정신을 기른다. 공익과 질서를 앞세우며 능률과 실질을 숭상하고, 경애와 신의에 뿌리박은 상부 상조의 전통을 이어받아, 명랑하고 따뜻한 협동 정신을 북돋운다. 우리의 창의와 협력을 바탕으로 나라가 발전하며, 나라의 융성이 나의 발전의 근본임을 깨달아 자유와 권리에 따르는 책임과 의무를 다하며, 스스로 국가 건설에 참여하고 봉사하는 국민 정신을 드높인다.

반공 민주 정신에 투철한 애국 애족이 우리의 삶의 길이며, 자유 세계의 이상을 실현하는 기반이다. 길이 후손에 물려줄 영광된 통일 조국의 앞날을 내다보며, 신념과 긍지를 지닌 근면한 국민으로서, 민족의 슬기를 모아 줄기찬 노력으로, 새 역사를 창조하자.

머 리 말

이 보고서는 1980년 11월 1일 0시를 기준으로 실시한 제 12차 「인구 및 주택 센서스」의 최종 집계결과를 담은 것입니다. 동 센서스는 우리나라 인구의 성별, 연령별, 교육정도별, 혼인상태등 기본 특성과, 가구 및 주택에 관한 사항을 전수를 대상으로 조사하였고, 이와함께 15% 표본에 대하여, 인구의 경제적, 사회적 속성인 경제활동, 출산력 및 인구이동에 관하여 조사하였는 바, 본 보고서는 그중 전수조사에 의한 인구, 가구 및 주택에 관한 조사내용을 집계한 것입니다.

인구 및 주택센서스는 국가의 가장 기본이 되는 통계조사로서, 그 결과는 모든 정책수립에 있어서는 물론 여러가지 학술연구에 기초자료로 이용되고 있습니다. 정부는 이용자에게 가능한 한 빨리 조사결과를 제공하기 위하여 1981년 3월에 인구 및 주택수에 관한 잠정 집계결과를, 1981년 12월에 주요 특성별 조사항목에 대한 2% 표본집계결과를 각각 보고서로 발간한 바 있고, 이번에 이의 최종집계결과를 공표하기에 이르렀습니다.

본 센서스 조사에 적극적으로 호응 협조하여 주신 국민여러분께 이기회를 빌어 감사드리며, 또한 이의 기획, 조사, 결과처리 과정에 참여한 관계자 여러분의 그동안의 노고를 치하하고자 합니다.

1982년 12월

부총리겸 경제기획원장관 김 준 성

PREFACE

This report presents the results of the 1980 Population and Housing Census of the Republic of Korea, conducted as of November 1, 1980. Statistical information on the basic characteristics of the population, households and housing, was collected through a complete enumeration; further, data on economic activity, fertility and migration, on the basis of a 15% sample enumeration. Among them, this publication contains the final results of the complete enumeration on population, households and housing.

The population and housing census provides the most extensive and concrete information on the characteristics of the population and living conditions of all the people.

For earlier use of tentative census data, the Economic Planning Board already released a preliminary report on the number of persons and housing units and an advance report based on a 2% sample tabulation in March and December of 1981, respectively.

On this occasion, I would like to express my deepest appreciation to those who cooperated in the enumeration and to those engaged in the planning, execution, tabulation and publication of the Census.

December 1982

Kim, Joon Sung
Deputy Prime Minister and
Minister of Economic Planning Board

1980년 인구 및 주택센서스 보고

제1권 전수조사 12-3 부산직할시

차 례

- 조사개요 4
 - 1. 연 령 4
 - 2. 조사의 법적근거 4
 - 3. 조사기준 시점 4
 - 4. 조사지역 5
 - 5. 조사대상 5
 - 6. 조사항목 5
 - 7. 조사구 6
 - 8. 조사방법 6
 - 9. 센서스 수행조직 6
 - 10. 집계 및 보고서 발간 7
- 용어해설 7
 - 1. 인구에 관한 사항 7
 - 가. 연 령 7
 - 나. 혼인상태 7
 - 다. 교육정도 7
 - 2. 가구에 관한 사항 7
 - 가. 가 구 7
 - 나. 핵 가족 8
 - 다. 세대별가구 8
 - 라. 사용방수 8
 - 마. 사용식수 8
 - 바. 취사연료 8
 - 사. 난방연료 8
 - 3. 주택에 관한 사항 8
 - 가. 거 처 8
 - 나. 주 택 8
 - 다. 주택이외의 거처 8
 - 라. 방 9
 - 마. 주택의 소유관계 9
 - 바. 주택의 외벽재료 9
 - 사. 주택의 지붕재료 9
 - 아. 전평 및 대지면적 9
 - 자. 부대시설 9

- 통 계 표 19
 - 1. 인구에 관한 통계표 19
 - 제 1 표 행정구역별 가구 및 인구 20
 - 제 2 표 연령(각세) 및 성별인구 26
 - 제 3 표 연령 및 혼인상태별 인구(15세이상) 82
 - 제 4 표 연령 및 교육정도별 인구(6세이상) 90
 - 2. 가구에 관한 통계표 107
 - 제 1 표 점유형태 및 거처의 종류별 가구
(일반가구) 108
 - 제 2 표 거처의 종류, 가구원수 및 사용방수별
가구(일반가구) 109
 - 제 3 표 거처의 종류, 사용식수별 가구 및
가구원(일반가구) 120
 - 제 4 표 거처의 종류 및 취사연료, 난방연료
별 가구(일반가구) 124
 - 제 5 표 행정구역별 문화시설 보유가구(일반
가구) 128
 - 3. 주택에 관한 통계표 129
 - 제 1 표 거처의 종류별 거처, 가구, 핵가족수
및 가구원 130
 - 제 2 표 주택의 종류, 건축재료 및 건축연도
별 주택 131
 - 제 3 표 주택의 종류, 외벽재료 및 지붕재료
별 주택 142
 - 제 4 표 주택의 종류 및 점유형태별 주택 148
 - 제 5 표 주택의 종류, 거주가구 및 종방수별
주택 150
 - 제 6 표 주택의 종류 및 주택의 부대시설별
주택 156
 - 제 7 표 주택의 종류, 건축연도 및 난방시설
별 주택 158
- 부 록 165
 - 1. 1980년 인구 및 주택센서스 결과 보고 수록
통계표 일람 166
 - 2. 조사표 171

1980 Population and Housing Census Report
Vol. 1 Complete Enumeration
12-3 Busan City

Contents

Outline of the 1980 Census	11	h. Total area of floor space and Total area of housing site.....	17
1. History.....	11	i. Main facilities of housing unit.....	17
2. Legal Basis.....	11	Statistical Tables	19
3. Reference Date.....	12	1. Tables on Population	19
4. Area covered by Census.....	12	Table 1. Households and Population by Administrative Districts....	20
5. Population and Housing Units Enumerated in the census.....	12	Table 2. Population by Single-Year Age Groups and Sex.....	26
6. Survey Items.....	12	Table 3. Population 15 Years of Age and Over by Age and Marital Status.....	82
7. Enumeration Districts.....	13	Table 4. Population 6 Years of Age and Over by Age, School Attendance and Educational Attainment.....	90
8. Enumeration Procedures.....	13	2. Tables on Households	107
9. Census Organization.....	14	Table 1. Ordinary Households by Type of Occupation and Living Quarters.....	108
10. Tabulation and Publication.....	14	Table 2. Ordinary Households by Type of Living Quarters, Number of Household Members and Rooms Used....	109
Explanation of terms	15	Table 3. Ordinary Households and Household Members by Type of Living Quarters and Source of Drinking Water.....	120
1. Population.....	15	Table 4. Ordinary Households by Type of Living Quarters, Fuel Used for Cooking and Heating.....	124
a. Age.....	15	Table 5. Ordinary Households by Kind of Household Ap- pliances and Administra-	
b. Marital status.....	15		
c. School attendance.....	15		
2. Household.....	15		
a. Household.....	15		
b. Conjugal family nucleus.....	15		
c. Number of generations in a house hold.....	15		
d. Number of rooms used.....	16		
e. Source of drinking water.....	16		
f. Cooking fuel.....	16		
g. Heating fuel.....	16		
3. Housing.....	16		
a. Living quarters.....	16		
b. Housing units.....	16		
c. Living quarters other than housing Units.....	16		
d. Room.....	16		
e. Type of Occupation.....	17		
f. Construction materials used for outer wall.....	17		
g. Construction materials used for roof.....	17		

tive Districts 128

3. Tables on Housing129

Table 1. Living Quarters, Households, Family Nuclei and Household Members by Type of Living Quarters130

Table 2. Housing Units by Type of Housing Units, Construction Materials Used and Year of Construction 131

Table 3. Housing Units by Type of Housing Units, Construction Materials Used for Outer Wall and Roof 142

Table 4. Housing Units by Type of Occupation and Housing Units 148

Table 5. Housing Units by Type of Occupation and Housing Units, Number of Households Occupied, and Total Rooms150

Table 6. Housing Units by Type of Housing Units and Number of Household Occupied per Housing Units156

Table 7. Housing Units by Type of Housing Units, Total Area of Floor Space and Number of Occupants158

Appendix165

1. Statistical tables presented in the 1980 Population and Housing Census166

2. Questionnaire171

조 사 개 요

1. 연 혁

우리나라의 인구조사는 삼한시대부터 시작하여 삼국시대, 고려 및 조선시대에 이르기까지 소위 호구조사라는 명칭으로 실시되어 왔다. 그러나 현대적 의미의 인구조사인 인구 센서스는 1925년에 처음으로 실시된 후 매 5년 간격으로 그간 12차례에 걸쳐 실시되었으며, 주택에 관한 조사가 함께 시행된 것은 1960년 제8회 조사때 부터이다.

초기의 센서스는 주로 인구의 기본 현상에 한해서 조사되어 왔으나 점차 조사 범위가 넓어져 60년대에 접어들어서는 인구에 관한 제반 경제, 사회, 문화적

속성까지도 파악될 수 있도록 조사 내용이 크게 늘어나게 되었고, 이에 발맞추어 조사방법과 기술면에 있어서도 발전을 보아 1960년 센서스때부터 표본이론이 도입됨과 동시에 자료처리에 있어서 현대적인 전산처리 방식이 이용되었다.

80년 인구 및 주택센서스에서는 전공과목, 통근(학) 주택시설 등에 관한 조사항목이 새로이 추가 되었으며 경제활동, 출산력 및 인구이동에 관한 사항 이 15%표본조사로 실시 되었다.

〈실시연도별 인구 및 주택센서스〉

회수	조사기준일	명 칭	특 징
1	1925. 10. 1	간이국세조사	최초의 인구 센서스
2	1930. 10. 1	조선국세조사	최초로 직업 등 경제활동 사항 포함
3	1935. 10. 1	조선국세조사	
4	1940. 10. 1	국세조사	
5	1944. 5. 1	간이국세조사	
6	1949. 5. 1	총인구조사	최초로 인구 이동 사항 포함
7	1955. 9. 1	간이 총인구조사	
8	1960. 12. 1	인구 주택국세조사	1) 최초로 주택에 관한 조사실시 2) 노동력개념 설정 3) 경제활동 및 출산력 사항의 20% 표본 집계
9	1966. 10. 1	인구센서스	10% 표본조사병행(경제활동 및 출산력)
10	1970. 10. 1	총인구 및 주택조사	10% 표본조사병행(경제활동, 출산력, 인구이동 및 일부 주택에 관한 사항)
11	1975. 10. 1	총인구 및 주택조사	5% 표본조사병행(경제활동, 출산력, 인구이동 및 일부 주택에 관한 사항)
12	1980. 11. 1	인구 및 주택센서스	15% 표본조사병행(경제활동, 출산력, 인구이동)

2. 조사의 법적근거

인구 및 주택센서스는 통계법 제3조에 근거하여 동법시행령 제5조의 규정에 의한 지정통계 제111-11-01호 및 제111-11-02호로 실시되며, 시행에 관한 규정으로 인구 및 주택센서스 시행규칙(경제기획원령 제

52호)이 있다.

3. 조사기준 시점

1980년 11월 1일 0시 현재

4 조사지역

대한민국 영토중 행정권이 미치는 전영역에 걸쳐 실시하였다.

5. 조사대상

가. 인구

- 1) 조사기준시점에 대한민국에 거주하는 한국인과 외국인을 상주지에서 조사하였다. 그러나 일정한 상주지가 없는 사람은 조사 당일에 발견된 장소에서 조사하였다.
- 2) 다음과 같은 부재중인 자는 본가에서 조사하였다.
 - 가) 국내에 출장, 여행, 행사등으로 잠시 출타중인 자
 - 나) 경찰서보호실, 구치소에 들어가 있는 자
 - 다) 예비군, 민방위 또는 방위소집 근무자
 - 라) 병원에 입원중인 환자와 그 보호자 (요양원에서 요양중인 자는 요양원에서 조사 됨)
 - 마) 해외에 여행중인 민간인 (취업, 취학등으로 해외에 머무르고 있는 자는 제외됨)
 - 바) 해외에 출장 및 교육중인 공무원
 - 사) 선박, 항공기, 철도의 탑승승무원
- 3) 전“2)”항에 해당되지 않는 부재자로서 그 부재 이유가 분명하지 않고 부재기간이 1개월 미만인 경우에는 이를 본가에서 조사하였다.
- 4) 다음과 같은 경우는 천거주지에서 조사하여 본가 소재지 인구에 포함 시켰다.
 - 가) 교도소, 소년원에 수감중인 형이 확정된 자
 - 나) 영내 거주군인 또는 전투경찰
 - 다) 해외공관원 및 그 가족
- 5) 다만 외국인인, 군속 및 그 가족, 주한외교관과 국제연합 또는 외국정부의 공무로 체류중인 자와 그 가족(수행인 포함)은 제외하였다.

나. 주택

조사지역내의 모든 주택을 조사하였다.
 주택에는 단독주택, 아파트, 연립주택 및 비거주용 건물내의 주택이 포함된다. 다만 외국인인 및 군속과 외교관들이 살고 있는 주택은 제외하였다.

6. 조사항목

인구, 가구 및 주택에 관한 총 42개 항목을 조사하였다. 그중 전수조사로는 26개 항목에 대하여 실시되었으며, 인구에 관한 사항중 “7) - 22)”의 16개 항목은 15% 표본 지역에서만 적용되었다.

가. 인구에 관한 사항

- 1) 성명
- 2) 가구주와의 관계
- 3) 성별
- 4) 연령
- 5) 혼인상태
- 6) 교육정도
- 7) 전공과목
- 8) 출생지
- 9) 1년전거주지
- 10) 5년전거주지
- 11) 통근·통학여부
- 12) 통근통학지
- 13) 이용교통수단
- 14) 경제활동상태
- 15) 취업여부
- 16) 구직활동
- 17) 경제활동의 종류
- 18) 종사상의 지위
- 19) 직업
- 20) 산업
- 21) 혼인연령
- 22) 총출생아수 : 동거자녀수, 별거자녀수, 사망자녀수

나. 가구에 관한 사항

- 1) 처치의 종류
- 2) 점유형태
- 3) 사용방수
- 4) 사용식수
- 5) 취사연료
- 6) 난방연료
- 7) 문화시설 : 신문, TV세트, 전화, 냉장고, 세탁기
피아노 또는 오르간, 롬 에어콘
- 8) 실신장애자

다. 주택에 관한 사항

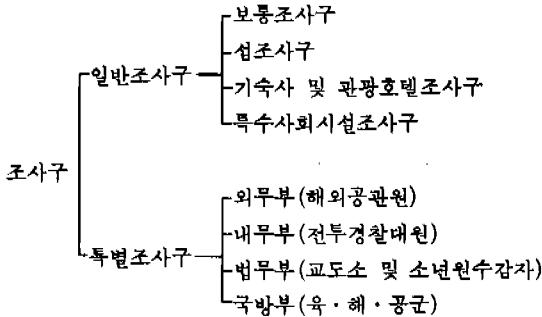
- 1) 외벽재료

- 2) 지붕재료
- 3) 전명
- 4) 대지면적
- 5) 거주가구수
- 6) 총방수
- 7) 건축시기
- 8) 부대시설

—부엌형태, —화장실형태, —복욕시설,
—상수도시설, —난방시설

7. 조사구

조사원의 담당지역을 명확히 하여 조사대상의 중복과 누락을 방지하기 위하여 조사구를 다음과 같이 나누어 설정하였다.



가. 일반조사구

일반인이 거주하는 곳으로 조사원이 자유롭게 활동할 수 있는 지역에 설정된 조사구를 말한다.

- 1) 보통조사구와 섬조사구는 동읍면 단위에서 평균 75가구를 기준으로 지역을 분할하여 설정
- 2) 기숙사 및 관광호텔조사구와 고아원 같은 특수 사회시설 조사구는 개별 시설단위로 설정

일 반 조 사 구

	총 수	전수조사구	표본조사구
계	107, 763	90, 020	17, 743
보통 조사구	101, 513	88, 787	12, 726
섬 조사구	1, 400	1, 233	167
기숙사및관광 호텔조사구	3, 999	-	3, 999
특수사회시설 조사구	851	-	851

나. 특별조사구

거주형태가 특별하여 일반인이 자유로이 출입할 수 없는 지역에 설정된 조사구를 말하며, 군부대와 합선, 교도소, 소년원, 경찰서 등 기관 단위별로 조사구를 설정하였고, 해외공관원과 그 가족에 대해서는 주재국별로 조사구를 설정하였다.

8. 조사방법

1980년 센서스에서는 전수조사표와 표본조사표 2가지가 사용되었다. 전수조사표는 전조사구의 15%에 해당하는 표본조사구를 제외한 전수조사구에서 사용되었으며 표본조사표는 전수조사표의 조사항목 외에 경제활동출산력 및 인구이동에 관한 조사항목이 추가된 조사표로서 표본조사구에서 사용되었다.

실사기간은 10일로서 2일간은 준비조사기간이고, 나머지 8일간은 본조사 기간이었으며, 조사원이 개별 가구를 방문하여 적합한 응답자에게 조사사항을 질의하여 조사표를 기록하는 면접타게식 조사 방법을 택하였다.

조사원은 조사를 완료한 후 조사표, 종합표 및 요도를 관할 동읍면에 제출하고 조사표를 접수한 동읍면에서는 요계표를 작성하여 이를 각종 표류와 함께 구시군, 시도를 거쳐 경제기획원 조사통제국에 제출하였다.

9. 센서스 수행조직

인구 및 주택센서스는 경제기획원 조사통제국 주관하에서 기획되고 수행되었다.

센서스의 시행은 조사구 종류 즉 일반조사구와 특별조사구로 구분하여 이루어졌는데 일반조사구에서는 경제기획원장관의 지휘하에서 시·도지사가 그의 관할 구역 내의 센서스 업무를 수행하였다. 일반 조사구에서는 17,000명의 지방기관 공무원으로 구성된 순회지도원의 감독하에 시·도지사의 추천을 받아 경제기획원장관이 임명한 약63,800명의 조사원이 업무를 담당하였고, 특별조사구에서는 실사업무가 자시설의 장의 책임하에 시설 자체에서 수행되었다.

본 센서스의 기획 및 조사에 관한 자문기구로서 상설 통계 자문기구인 통계위원회외에 80년 센서스를 위하여 주로 대학과 연구 기관의 인구학자, 경제학자 및 통계학자들로 구성된 센서스 자문위원회와, 이용 기관인 정부기관은 물론 연구기관, 경제단체 등이 참여한 센서스 자료 이용자회의가 설치 운영되었다.

10. 집계 및 보고서발간

가. 잠정보고 및 속보발간

1) "1980인구 및 주택센서스 잠정보고"

조사원이 작성한 종합표를 기초로 동읍면에서작성한 요계표를 이용하여 행정단위(동·읍·면까지)별로 성별인구, 가구 및 처처수를 집계한 것으로 81년3월에 발간하였다.

2) "1980 인구 및 주택센서스 속보"

표본조사표 중에서 전체의 2%에 해당하는 가구를 추출하여 주요 조사항목만을 우선 집계한 것으로 81년12월에 발간하였다.

나. 최종보고서 발간

1) "1980 인구 및 주택센서스 보고(전수조사)"

가) 전국편

1980년 인구 및 주택센서스의 전수조사 항목을 집계한 것으로 인구에 관한 사항 8 표, 가구에 관한 사항 9 표, 주택에 관한 사항 10 표 등 총 27표를 수록하였다.

나) 시·도편

전 가)항에 준하여 시도별 별책으로 행정구역울 세분하여 인구, 가구 및 주택에 관한 주요 결과표를 수록 하였다.

2) "1980 인구 및 주택센서스 보고(표본조사)"

전수조사보고에 이어 15% 표본조사 항목을 집계한 것으로 경제활동편(14표), 출산력편(7표) 및 인구이동편(18표)으로 구분하여 각각 발간하였다.

용 어 해 설

1. 인구에 관한 사항

가. 연 령

1980. 11. 1 현재의 만나이로서 호적상의 연령과는 관계없이 실제 출생한 날을 기준으로 하였다.

나. 혼인상태

15세 이상자에 대하여 호적과 관계없는 사실상의 혼인상태를 말하며 다음과 같이 구분한다.

- 1) 유배우 : 조사당시 결혼하여 배우자가 있는 사람
- 2) 사 별 : 배우자중 한쪽이 사망하여 현재 재혼하지 않고 혼자 살고 있는 사람
- 3) 이 혼 : 배우자가 서로 헤어져서 현재 재혼하지 않고 혼자 살고 있는 사람
- 4) 미 혼 : 아직 결혼한 사실이 없는 사람

다. 교육정도

조사일 현재 만6세이상의 자로서 각급 정규학교에서 교육을 받은 정도를 말한다. 정규학교란 문교부장관이 인정한 국민학교(공민학교 포함), 중학교(고등공민학교 포함), 고등학교(구제중학교 포함), 초급대학, 전문학교(구제 전문학교 포함) 대학이상등을 말하며, 정규학교에 취학하지 않았더라도 검정고시등에 합격한 사람은 해당학력을 인정하였으나 이와 다른 양재, 이(미)용, 요리, 자동차, 타자, 재수생을 위한 학원등은 여기에 포함되지 않는다. 재학생은 본조사 당시 실제로 학교에 다니고 있는

사람이며 1 학기 이상의 장기 휴학자는 중퇴로 보았다.

2. 가구에 관한 사항

가. 가 구

가구란 1인 또는 2인 이상이 모여서 취침, 취사 및 생계를 같이하는 단위를 말한다. 이는 일반가구와 집단가구로 구분된다.

1) 일반가구

1인 또는 2인 이상의 사람들이 가구주를 중심으로 모여 취침, 취사등 생계를 같이하는 단위를 말하며 다음과 같은 가구를 포함한다.

- 가) 가구주와 그 가족만이 살고 있는 가구
- 나) 가구주 및 그 가족과 친족 또는 그밖의 사람(하숙생, 가정부, 종업원등의 동거인)이 같이 살고 있는 가구, 단, 동거인이 6인 이상인 경우는 별도의 가구(집단가구)로 보았다.

다) 혈연관계가 없는 5명이하의 사람들이 집단시설이외의거처에서 가구주를 중심으로 같이 살고있는 가구

라) 혼자 살고 있는 가구(단독가구)

2) 집단가구

통상 혈연관계가 없는 2인 이상의 사람들이 모여 기숙사, 고아원등 시설에서 기거를 같이하고 있는 경우와 6인 이상이 동일 거처에서 집단

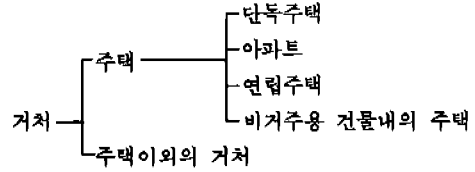
하숙 또는 자취를 하고 있는 생활단위를 말한다.

말하며 다음과 같이 구분하였다

나. 핵가족

한가구내의 가족중 다음과 같은 결합을 말한다.

- 1) 자녀가 없는 부부
- 2) 양친과 미혼자녀
- 3) 편친과 미혼자녀



다. 세대별 가구

일반가구에 대하여 가구주와 그 가족의 친족관계에 따라서 다음과 같이 구분하였다.

- 1) 1세대가구: 가구주와 동일세대에 속하는 친족만이 같이 사는 가구
- 2) 2세대가구: 가구주와 그 직계 또는 방제의 친족이 2세대에 걸쳐 같이 사는가구
- 3) 3세대가구: 가구주와 그 직계 또는 방제의 친족이 3세대에 걸쳐 같이 사는가구
- 4) 4세대이상 가구: 가구주와 직계 또는 방제의 친족이 4세대이상에 걸쳐 사는 가구

라. 사용방수

주택의 종 방수와는 상관없이 조사대상 가구에서 실제로 주거용으로 사용하고 있는 방수를 말한다.

마. 사용식수

거처내에 식수시설이 설치되었는지의 여부를 불문하고, 조사 대상가구가 실제로 이용하고 있는 식수를 말한다.

바. 취사연료

취사용 연료로서 일년평균하여 시간적으로 가장 많이 사용하는 연료를 말한다. 다만 취사시설이나 도구를 바꾸어서 다른 연료를 사용하게 되는 경우는 기간에 관계없이 그 연료를 조사하였다.

사. 난방연료

겨울에 주로 사용하는 난방연료를 말한다.

3. 주택에 관한 사항

가. 거 처

사람이 거주하고 있는 모든 장소를 통칭하는 말로서 구조적으로 분리되고 독립된 하나의 거주단위를

나. 주 택

한가구가 살 수 있도록 지어진 집으로서 다음의 요건을 갖춘 단독주택, 아파트, 연립주택, 비거주용건물내의 주택을 말한다.

- 첫째: 영구건물
- 둘째: 한개 이상의 방과 부엌
- 셋째: 독립된 출입구
- 넷째: 관습상 소유 또는 매매상의 1 단위

1) 단독주택
원칙적으로 한가구만이 생활할 수 있도록 건축 또는 개축된 건물을 말한다.

2) 아파트
하나의 건물내에 다수의 가구가 거주할 수 있도록 건축되어진 4층 이상의 영구건물의 일부로서 원칙적으로 한 가구가 살 수 있도록 구조적으로 분리되고 독립된 주택을 말한다. 단 3층이라도 거주자가 아파트로 알고 있으면 조사하였다.

3) 연립주택
하나의 건물에 두 가구 이상이 거주할 수 있도록 연립하여 건축한 3층이내의 영구 건물내의 일부로서 원칙적으로 한 가구가 살 수 있도록 구조적으로 분리되고 독립된 주택을 말한다.

4) 비거주용 건물내의 주택
영업 및 기타 비거주 목적인 건물내에 사람이 거주할 수 있도록 구획되었거나 개조된 부분으로서 주택의 요건을 갖추고 있는 것을 말한다.

다. 주택이외의 거처

주택의 요건을 갖추지 못하고 있는 거주단위를 통칭하는 말로서 다음과 같은 곳에 한가구가 거주하는 장소를 말한다.

- 1) 호텔, 여관등 숙박업소
- 2) 병원, 기숙사, 수녀원, 사찰(암자는 주택에 포함), 영육아원, 양로원등 공공목적용 위하여 세운 집

- 3) 토목공사 현장등 사업목적을 위하여 임시로 세운 집
- 4) 기타(천막, 선박, 토굴, 다리밑, 판자집등)

라. 방

방이란 침실, 서재, 식당방, 응접실, 한옥의 대청마루와 같이 사면이 벽으로 차단되어 있는 거주용 공간을 말한다. 그러나 부엌, 통로로 사용되는 복도, 현관, 베란다, 로비, 목욕실, 변소, 다락방, 그리고 점포, 사무실등은 방으로 보지 않는다.

마. 주택의 소유관계

- 1) 자기집
법률상 소유여하를 불문하고 실제 자기 소유로 되어 있는 집을 말하며, 법률상 동기가 되어 있지 않거나 집을 구입한 후 대금이 완납되지 않았더라도 이에 포함된다.
- 2) 전 세
자기집이 아닌 주택에서 일정액의 현금 또는 기타방법으로 전세금을 내고 일정 계약기간 동안 사용하는 경우이다.
- 3) 월 세
보증금 유무에 관계없이 매월 집세를 내거나 보증금을 내고 매월 집세를 공제하는 경우를 말한다.
- 4) 기 타
정부기관, 기업체등에서 소유 또는 관리하면서 무상으로 대여 받았거나 친치로부터 세없이 빌려서 살고 있는 주택을 말한다.

바. 주택의 외벽재료

- 주택의 외벽에 주로 사용된 건축재료를 말한다.
- 1) 나무:기둥이 나무로 되어 있는 집을 말한다.
- 2) 적벽돌, 돌:구운벽돌(적색, 흙색), 오지벽돌(적색, 흙색)또는 돌로 쌓거나 치장을 한 집을 말한다.
- 3) 시멘트제품:시멘트 벽돌, 시멘트 블록(굵지 않은것)등으로 벽을 쌓거나 타일등으로 치장한 집을 말한다.
- 4) 철근 콘크리트:벽에 사용된 재료와 관계없이 기둥이 철근 콘크리트로 된 집을 말한다.
- 5) 흙·흙벽돌:토담집을 말한다.
- 6) 기타:상기 어느 항에도 속하지 않은 집

사. 주택의 지붕재료

- 주택의 지붕에 주로 사용된 건축재료를 말한다.
- 1) 기와:시멘트 또는 구운 기와로 덮힌 집을 말한다.
- 2) 슬레이트:각종 형태의 석면, 시멘트 제품의 지붕재료로 덮힌 집을 말한다.
- 3) 슬라브(슬라브기와):평슬라브와 경슬라브에 기와를 덮은 집을 말한다.
- 4) 합석:양철, 합석판, 알루미늄판 또는 금속판으로 덮힌 집을 말한다.
- 5) 짚·갈대:초가집을 말한다.

아. 건평 및 대지면적

건평은 주거로 사용되는 부분만을 말한다. 따라서 창고, 외양간, 차고등은 제외한다. 그러나 지하실이라도 사람이 거주하면 이 면적은 포함된다. 대지면적은 텃밭을 제외한 담배의 전면적을 말한다.

자. 부대시설

주택내의 주건물에 설치된 시설물을 말한다.

- 1) 부엌시설
부엌은 음식을 요리할 수 있는 시설을 갖추고 취사 목적으로 사용되는 공간을 말하며 입식부엌은 조리, 취사, 싱크대등 입식시설을 갖춘 부엌을 말한다.
- 2) 변소시설
정화조를 갖추고 수도시설에 의해 배설물을 씻어내는 시설을 수세식이라고 하며 수세식을 제외한 변소시설을 재래식이라고 한다.
- 3) 난방시설
주택의 주건물에 설치된 난방시설을 말하며 재래식 아궁이, 연탄아궁이, 연탄보일러, 단독기름보일러, 중앙난방보일러, 기타로 구분된다.
가) 재래식아궁이:짚, 나무등을 태워 생기는 열이 직접 온돌장치를 통하게 함으로써 방의 온도를 높이도록 되어 있는 난방시설을 말한다.
나) 연탄아궁이:연탄을 태워 생기는 열이 직접 온돌장치를 통하게 함으로써 방의 온도를 높이도록 되어 있는 난방시설을 말한다.
다) 연탄보일러:연탄으로 물을 데워서 그것이

배관을 통과하면서 방의 온도를 높이도록 되어 있는 난방시설을 말한다.

라) 단독기름보일러 : 석유(경유, 방카 C유 등)를 사용하여 물을 데워서 그것이 배관을 통과하면서 방의 온도를 높이도록 되어 있는 난방시설을 말한다.

마) 중앙난방보일러 : 개별 주택을 위한 난방시설이 아니라 다수의 주택을 동시에 난방시키기 위하여 설치한 대규모의 연탄 또는 기름보일러를 말한다.

바) 기타 : 태양열, 실내난로등 위에 열거되지 아니한 다른 방법에 의한 난방시설을 말한다.

Outline of the 1980 Census

1. History

The performance of population census in Korea dates back to as far as the Sam Han era over two thousand years ago and subsequently to the Koryo and Chosen dynasties. In a modern sense, however, census taking began in 1925. Since then twelve rounds of population censuses have been taken almost every five years, and four housing censuses starting 1960 have also been conducted together with the population censuses.

The early censuses covered only the basic characteristics of the population, such as age, sex and marital status. From 1960 onwards, however, the scope and content of the censuses have gradually broadened and diversified to meet the increasingly growing demand for information on the ever-changing

socioeconomic and cultural characteristics of the population.

In this context, sampling theory and the computer data processing have been utilized since the 1960 census. The introduction of these modern survey methodology and techniques has enabled us to save the time and costs for census operation and provide more detailed and higher quality statistical information.

In the 1980 Population and Housing Census, questions on commuting pattern and more detailed items on education and housing were added in comparison to the previous censuses. Meanwhile, the items on economic activity, fertility and internal migration were surveyed on the basis of 15% sample enumeration.

The following table gives a broad description of Korean censuses chronologically.

Census Year	Reference Date	Census Features	Remarks
1925	Oct. 1	Simplified Population Census	First population census in a modern sense
1930	Oct. 1	Population Census	Included items on economic activity for the first time
1935	Oct. 1	Population Census	
1940	Oct. 1	Population Census	
1944	May. 1	Simplified Population Census	
1949	May. 1	Population Census	Included items on migration for the first time
1955	Sep. 1	Population Census	
1960	Dec. 1	Population & Housing Census	1) First use of sampling theory for 20% sample tabulation on economic activity 2) Established the definition of labor force 3) First housing census
1966	Oct. 1	Population Census	10% sample enumeration on economic activity and fertility
1970	Oct. 1	Population & Housing Census	10% sample enumeration on economic activity, fertility, migration and some items on housing
1975	Oct. 1	Population & Housing Census	5% sample enumeration on economic activity, fertility, migration and some items on housing
1980	Nov. 1	Population & Housing Census	15% sample enumeration on economic activity, fertility and migration

2. Legal Basis

The 1980 Population and Housing Census was taken

in accordance with the Statistics Law, Article 3 and its Enforcement Decree, Article 5 which provide the population census and the housing census as

Designated Statistics Nov. 1 and 2 respectively. In addition, Population and Housing Census Enforcement Regulation, Economic Planning Board Order No. 52, was established for the execution of the Population and housing census.

3. Reference Date

The 1980 population and Housing Census was taken as of 0:00 a.m. November 1, 1980.

4. Area Covered by Census

The census covered the whole area under the administrative jurisdiction of the Republic of Korea, excluding the northern part of the territory of Korea.

5. Population and Housing Units Enumerated in the Census

a. Population

- 1) The population was counted on the basis of the de jure concept. In the census the de jure population refers to those persons who usually live in an area at the date of census. Persons who had no usual residence were enumerated at the place where they were found at the time of the census.
- 2) Although the following persons were away from home at the time of the census they were enumerated at the usual residence of their family.
 - a) Civilians who were away from home for business or travel.
 - b) Those who were in a police station detention house (not a penitentiary).
 - c) Those who were involved in military reserve corps or civilian defence exercise.
 - d) Those who were travelling abroad at the time of the census (workers and students who were living abroad at the time of the census were excluded).
 - e) Hospital patients and their attendants.
 - f) Government officials abroad for trip or training purposes.
 - g) Crew members in vessels, airplanes and locomotives.
- 3) Those who could not be definitely classified in one of the above categories due to vague reasons for

their absence were enumerated at the usual residence of their family in cases where the duration of their absence was less than one month.

- 4) The following persons were enumerated exceptionally at the following places, but were allocated to the usual residence of their family.
 - a) Persons in a penitentiary or a juvenile detention house
 - b) Military personnel residing in their camps
 - c) Those in police forces residing in their camps
 - d) Korean diplomats and their dependents abroad
- 5) Excluded are foreign military personnel, military civilians and their dependents, foreign diplomatic corps, their suites and their dependents.

b. Housing

All housing units within the area defined by the census were canvassed excluding housing units where foreign diplomats and their dependents were living. Housing units were classified into detached dwellings, apartments, town houses and dwelling units in permanent buildings not intended for human habitation.


6. Survey Items

Two types of questionnaires were used in the census: a short form including 26 items for the non-sample households and a long form including these same 26 items and 16 additional items for the 15% sample households. The 26 complete count and 16 sample count items (items 7 to 22 in a) are listed below.

a. Population

- 1) Name
- 2) Relationship to head of household
- 3) Sex
- 4) Age
- 5) Marital status
- 6) School attendance and educational attainment
- 7) Major field of study
- 8) Place of birth
- 9) Place of residence one year ago
- 10) Place of residence 5 years ago
- 11) Commuting status
- 12) Place of work or schooling
- 13) Means of transportation
- 14) Economic activity status

- 15) Employment status
- 16) Seeking job activity
- 17) Type of activity
- 18) Status of workers
- 19) Occupation
- 20) Industry
- 21) Age at first marriage
- 22) Number of children even born:
Children born and living together,
Children born living away,
Children born but dead



b. Household

- 1) Type of living quarters
- 2) Tenure or ownership
- 3) Number of rooms occupied
- 4) Source of drinking water
- 5) Cooking fuel
- 6) Heating fuel
- 7) Kind of household appliances; Newspaper, T.V. set, Telephone, Refrigerator, Washing machine, Piano or organ, Room air-conditioner
- 8) Disability or handicapped

c. Housing Units

- 1) Construction material of outer walls
- 2) Construction material of roof
- 3) Total area of floor space
- 4) Total area of housing site
- 5) Number of households in housing unit.
- 6) Total number of rooms
- 7) Year of construction
- 8) Facilities installed
 - Kitchen
 - Toilet
 - Bath room
 - Piped water
 - Type of heating system

7. Enumeration Districts

The census defined two types of enumeration district(EDs), namely, General EDs and Special EDs which were broken down into sub-groups as follows;

a. General EDs

The general EDs covered all areas where free access was permitted.

- 1) The ordinary EDs were set up to cover the whole area of the territory excluding islands and to comprise, on the average, 75 households in each ED.
- 2) EDs on islands were set up with special consideration for the workload of enumerators and availability of transportation to comprise, on the average, 75 households in each ED.
- 3) Each dormitory and social welfare institution (e.g. orphanage) was designated as a single ED.

Number of General EDs

	Total	Complete EDs	Sample EDs
Total	107,763	90,020	17,743
Ordinary EDs	101,513	88,787	12,726
Island EDs	1,400	1,233	167
Dormitory EDs	3,999	-	3,999
Social welfare institution EDs	851	-	851

b. Special EDs

Special EDs were composed of military camps and fleets, police camps and stations, prisons, juvenile detention house and Korean diplomatic and consular offices in foreign countries.

8. Enumeration Procedures

In the 1980 census, two kinds of questionnaires were employed, a long form and a short form. The long form questionnaire included items on economic activity, fertility and migration in addition to the items

in short form. The long form was used in 15% of the sample enumeration districts and the short form was used in the remaining 85% of the complete enumeration districts.

During the two days prior to the main enumeration period which extended from November 1 to 8 each enumerator canvassed, made a map of his enumeration district and prepared a list of all households.

In the main enumeration, the enumerator called at the household again and completed a questionnaire by interviewing the responsible member of the household.

After completing and examining the questionnaires, the enumerator was requested to compare them with the household list for consistency. The completed questionnaires, household lists and ED maps were then submitted to the Dong, Eub and Myeon offices where they were checked by the census supervisors, and then forwarded to the National Bureau of Statistics through each level of the local government.

9. Census Organization

The Census was planned and executed under the authority of the National Bureau of Statistics of the Economic Planning Board. With regard to advisory functions for the 1980 census, two special committees, namely, the Technical Advisory Committee for Census and the Census Data User's Committee were organized to supplement function of the Statistical Council which is the regular statistical advisory body. The Technical Advisory Committee was composed mainly of demographers, economists and statisticians from universities and research institutes. The main function of the Committee was to review the census plan and make recommendations on the subject content of the census. The Census Data User's Committee included representatives of government agencies, research institutes and business associations.

The system of fieldwork for the census taking was divided into two parts in accordance with the type of EDs. In general EDs the governors of the provinces appointed census officials from their staffs and supervised the census operation under the direct supervision of the Minister of the Economic Planning Board.

Fieldwork for the 1980 census in the general EDs was carried out by approximately 63,800 census

enumerators who were temporarily recruited under the supervision of approximately 17,000 crew leaders who were appointed as census officials from among the permanent staff members of each level of the local administrative hierarchy.

For special EDs, the Census enumeration was carried by the staff members of each institution under the direction of the head of the institution.

10. Tabulation and Publication

Preliminary and Advance Reports

1) Preliminary Count of 1980 Population and Housing Census

This report, released in March 1981, was based on the summary sheets prepared by enumerators and contained preliminary counts of population, households and housing units by minor administrative unit (i.e. Dong, Eub, Myeon).

2) Advance Report of 1980 Population and Housing Census

To meet the urgent demand for census data, this report was released in December 1981 based on a 2 percent sample tabulation of the main characteristics on population size and its structure, internal migration, fertility, households and housing units.

b. Final reports

1) 1980 Population and Housing Census Report (Complete enumeration)

a) Report for Whole Country

The report for the whole country contains 9 population tables, 9 household tables and 10 housing tables based on the complete enumeration of the 1980 Population and Housing Census.

b) Provincial Report for the Seoul and Busan cities and each of the nine provinces contains the corresponding characteristics as shown in the report for the whole country with more details of each administrative division.

2) 1980 Population and Housing Census Report (Sample enumeration)

Final reports on the 15 percent sample enumeration items are published after the complete count items. These are report on economic activity (14 tables), on fertility (7 tables) and on internal migration (18 tables).

Explanation of Terms

1. Population

a. Age

Age is the calculated interval of time between the date of birth and date of the census, expressed in the completed solar years as of November 1, 1980 regardless of one's age of civil registration.

b. Marital status

Marital status is based on de facto (concensual) unions for persons 15 years old and over, whether or not the marriage has been registered. The categories of marital status are;

- 1) Married : Person who has a spouse (wife or husband) whether or not the spouse is living in the same household
- 2) Widowed : Person whose spouse has died and who has not remarried.
- 3) Divorced : Person who is divorced and has not remarried
- 4) Never married : Person who has never been married.

c. School attendance

All persons 6 years old and over are classified according to the school attendance categories of persons attending school, graduated from school and never attended school. Schools mentioned here refer to any regular educational institutions for systematic education at any level including elementary, junior and senior high schools, colleges and universities and the like approved by the Minister of Education irrespective of whether they are public or private. Those who passed the qualification examination for high school or college entrance are regarded as graduates from junior or high school respectively. However, such organizations for training in particular skills as typing, cooking, dress-making or drivers school, etc. are not included in schools.

2. Household

a. Household

A household is defined as a person who makes

provision for his own food or other essentials for living, or a group of two or more persons who make common provision for food or other essentials for living. They are divided into ordinary and institutional households.

1) Ordinary household

Ordinary households are defined as households which fall into one of the four following categories.

- a) Head and his/her family
- b) Head, his/her family and persons who have no bloodrelationship to the head (boarder, housemaid, inmate, etc.).
If more than six boarders are in the same household, the groups of boarders is a separate institutional household.
- c) Head and 5 persons or less who have no bloodrelationship to the head
- d) Persons who live alone (one-person household)

2) Institutional household

An institutional household is defined as a group of two or more persons who are accommodated in a social welfare institution or dormitory for common cause or benefit and a group of more than six boarders who have no bloodrelationship to the head.

b. Conjugal family nucleus

A conjugal family nucleus consists of the following combinations:

- 1) A married couple without children
- 2) A married couple with one or more never-married children
- 3) One parent (either father or mother) with one or more never-married children

c. Number of generations in a household

Ordinary households are classified on the basis of relationship as follows:

- 1) One generation households
 - a) Married couple only
 - b) Other types of one generation.
- 2) Two generation households
 - a) Married couple with their child (ren)
 - b) One parent with his (her) child (ren)
 - c) Married couple with their parent only

- d) Married couple with one parent only
- e) Married couple with their child(ren) and brothers or sisters
- f) Other types of two generations
- 3) Three generation households
 - a) Married couple with their child (ren) and parents
 - b) Married couple with their child (ren) and one parent
 - c) Other types of three generations
- 4) More than three generation households

d. Number of rooms used

This refers to the actual number of rooms used by the household for living regardless of the total number of rooms in the housing unit.

e. Source of drinking water

This refers to the actual source of drinking water used in a household regardless of whether it is located within the living quarters or not.

f. Cooking fuel

This refers to the cooking fuel most often used in a household. In cases where a household is using a new cooking fuel due to conversion of cooking tools, the new cooking fuel was enumerated regardless of the duration of use.


g. Heating fuel

This refers to heating fuel mainly used in a household during the winter season.

3. Housing

a. Living quarters

Living quarters are structurally separate and independent places of abode for human habitation. The types of living quarters are classified as follows:



b. Housing units

A housing unit is a separate and independent place of abode intended for human habitation by one household.

The four basic characteristics of housing units are:

- a) Permanent structure
 - b) One or more rooms and kitchens
 - c) Independent entrance
 - d) One unit for selling or ownership
- 1) A detached dwelling refers to a separate and independent place of abode intended for human habitation by one household.
 - 2) An apartment refers to a dwelling unit intended for human habitation by one household in a four-storeyed building or more consisting of two or more separate and independent abodes. Dwelling units in three-storeyed buildings were counted as apartments, if residents regard the building as an apartment.
 - 3) Dwelling units in buildings not intended for human habitation refers to places of abode which meet the basic characteristics of conventional housing units but are located in buildings mostly used for other business purposes than habitation.

C. Living quarters other than housing units

Living quarters other than housing unit are structurally separate and independent places of abode which do not meet the basic requirements described above in "b" that were occupied at the time of the census.

They are further classified as follows:

- 1) Hotels, inns and other lodging houses.
- 2) Hospitals, boarding schools, convents, orphanages, homes for the aged, etc.
- 3) Camps established for the housing of workers in mining, agriculture, public works, and other types of enterprises.
- 4) Living quarters not otherwise classifiable (tents, boats, makeshift huts, etc.)

d. Room

A room is a space which is enclosed by walls and is designed for human habitation, such as bedrooms, dining rooms, living rooms and floors in traditional Korean house. But kitchens, entrances, verandas, lobbies, bath rooms, toilet rooms, attics, shops and offices are not regarded as rooms.

e. Type of occupation

- 1) Owned
 - a) Housing units which are actually owned in the name of a member of the household regardless of the legal ownership of the housing unit.
 - b) Housing units which are owned by a member of the household but not yet registered, or housing units which are not yet fully paid for are also included in this category.
- 2) Tenement
Housing unit rented for a specified period in exchange for a certain amount of money or goods.
- 3) Monthly rent
Housing unit rented for which payment is made each month during the rental period
- 4) Others
 - a) Rent free housing units which are free of charge such as an official residence or company housing quarters for employees.
 - b) Housing units which are borrowed from relatives or friends are all included in this category.

f. Construction materials used for outer wall

This refers to materials mainly used for the outer walls in a housing unit.

- 1) Wood: Where the pillars are made of wood
- 2) Brick or stone : Where the outer wall is constructed of or decorated by fired bricks (red or brown), earthenware bricks (red or brown) or stone.
- 3) Cement bricks : Where the outer wall is made of cement bricks or blocks, or is decorated by tiles.
- 4) Ferror-concrete : Where the pillars are made of ferror-concrete, regardless of the materials used for the outer wall
- 5) Earth or earth bricks : "Mud-walled huts" are included in this category
- 6) Others : Houses not otherwise classifiable

g. Construction materials used for roof

This refers to materials mainly used in the roof of a housing unit.

- 1) Roofing tile : Where the roof is made of cement or fired tiles
- 2) Slate : Where the roof is made of various

type of slates or cement products.

- 3) Slab(tiled slab) : Where the roof is made of tiled flat slabs or light slabs.
- 4) Tinplate : Where the roof is made of tinplates, galvanized iron, aluminum or metal sheets.
- 5) Straw, etc. : Thatched houses are included in this category

h. Total area of floor space and total area of housing site.

The total area of floor space refers to the portion of the housing unit being utilized for human habitation excluding storage, cowsheds, garrages, etc. Total area of housing site refers to the outdoor space measured inside the fence of the housing unit.

i. Main facilities of housing unit

- 1) Kitchen facilities
Kitchen refers to the space which is equipped for preparation of principal meals. Kitchens are divided into two types: modern type, equipped with cooking and dishwashing facilities of western style, and traditional type.
- 2) Toilet facilities
Toilet facilities are divided into two categories, flush toilets and conventional toilets.
A flush toilet is an installation connected to piped-water into which humans discharge their wastes and from which the wastes are flushed by water.
- 3) Heating system
Heating system refers to the facilities installed within the main housing unit for space heating and is divided according to the type of fuel and heating equipment used as follows.
 - a) Traditional fuel hole system: This refers to kitchen fire using wood or straw as fuel for heating the floor of the housing unit carrying heat from the kitchen fire through stone pipes running under the floors.
 - b) Coal-briquette fuel hole system: This refers to the same system as the traditional fuel hole system but uses coal-briquettes as fuel.
 - c) Piped coal-briquette boiler system: This refers to a boiler installed to heat the housing unit using coal-briquettes as fuel.

- d) **Piped oil boiler system:** This refers to a boiler system which uses petroleum as fuel.
- e) **Central heating system:** This refers to a boiler system installed for heating more than one housing unit through pipes connected to a common boiler.
- f) **Others:** Others include heating systems which are not included in the above categories such as stoves and solar heatings.

인구에 관한 통계표

Tables on population

제 1 표 행정구역별

Table 1. Households and Population

행정구역	총 인 구 Total Population			한 국 인			
	남 Male	여 Female	인 구 Population	인 구 Population		일 반 가 구 Household	
				남 Male	여 Female		
부 산 직 할 시	3 159 766	1 570 367	1 589 399	3 156 931	1 568 629	1 588 302	687 509
영 구	98 525	48 726	49 799	97 767	48 156	49 611	22 179
영양면	5 638	2 853	2 785	5 551	2 785	2 766	1 251
영양읍	9 477	4 638	4 839	9 356	4 532	4 824	2 259
영양읍 수곡리	15 128	7 746	7 382	15 033	7 651	7 382	3 311
영양읍 수곡리 1	16 214	7 983	8 231	16 207	7 979	8 228	3 589
영양읍 수곡리 2	5 281	2 470	2 811	5 270	2 463	2 807	1 243
영양읍 부곡리	10 564	5 143	5 421	10 541	5 134	5 407	2 299
영양읍 부곡리 1	5 181	2 648	2 533	5 115	2 595	2 520	1 201
영양읍 부곡리 2	5 503	2 811	2 772	5 505	2 754	2 751	1 248
영양읍 부곡리 2	10 195	4 919	5 276	9 937	4 754	5 183	2 342
영양읍 부곡리 2	15 264	7 515	7 749	15 252	7 509	7 743	3 436
사 구	235 165	117 286	117 879	235 023	117 209	117 814	49 382
사곡면	12 235	6 135	6 100	12 229	6 132	6 097	2 618
사곡면 신성리	19 744	9 678	10 066	19 739	9 677	10 062	4 200
사곡면 신성리 1	13 713	6 895	6 858	13 701	6 846	6 855	2 908
사곡면 신성리 2	9 149	4 635	4 514	9 149	4 635	4 514	1 915
사곡면 신성리 2	14 399	7 000	7 399	14 388	6 996	7 392	3 146
사곡면 신성리 3	11 873	5 971	5 902	11 863	5 965	5 898	2 565
사곡면 신성리 4	10 180	5 204	4 976	10 175	5 200	4 975	2 166
사곡면 신성리 4	5 332	2 653	2 479	5 320	2 647	2 673	1 165
사곡면 신성리 4	8 634	4 380	4 254	8 618	4 371	4 247	1 811
사곡면 신성리 4	8 254	3 971	4 283	8 252	3 969	4 283	1 879
사곡면 신성리 2	7 365	3 556	3 809	7 356	3 551	3 805	1 613
사곡면 신성리 2	20 575	10 448	10 127	20 575	10 448	10 127	4 326
사곡면 신성리 2	18 347	9 013	9 334	18 347	9 013	9 334	3 739
사곡면 신성리 2	10 570	4 977	5 593	10 561	4 961	5 576	2 031
사곡면 신성리 2	15 422	7 581	7 841	15 417	7 578	7 839	3 137
사곡면 신성리 2	18 337	9 285	9 052	18 337	9 285	9 052	3 893
사곡면 신성리 2	11 385	5 652	5 733	11 382	5 651	5 731	2 268
사곡면 신성리 2	19 651	10 292	9 359	19 638	10 284	9 354	4 002
해 구	217 585	108 502	109 083	217 076	108 240	108 836	45 808
해곡면	10 506	5 176	5 330	10 188	5 021	5 167	2 345
해곡면 1	15 305	7 615	7 690	15 277	7 595	7 682	3 097
해곡면 2	9 099	4 338	4 761	9 069	4 324	4 745	2 034
해곡면 3	9 234	4 649	4 585	9 231	4 647	4 584	1 958
해곡면 4	902	508	394	895	501	394	164
해곡면 5	10 316	5 140	5 176	10 316	5 140	5 176	2 073
해곡면 6	10 336	5 235	5 101	10 327	5 230	5 097	2 227
해곡면 7	9 496	4 681	4 815	9 471	4 668	4 803	1 935
해곡면 8	15 636	7 762	7 874	15 636	7 762	7 874	3 380
해곡면 9	14 848	7 400	7 448	14 842	7 397	7 445	3 137
해곡면 10	16 395	8 237	8 158	16 395	8 237	8 158	3 432
해곡면 11	9 327	4 697	4 870	9 322	4 654	4 868	2 025
해곡면 12	8 539	4 252	4 287	8 539	4 252	4 287	1 883
해곡면 13	7 953	4 034	3 929	7 960	4 033	3 927	1 792
해곡면 14	11 719	5 955	5 764	11 719	5 955	5 764	2 467
해곡면 15	7 809	3 908	3 901	7 799	3 903	3 896	1 632
해곡면 16	12 851	6 369	6 482	12 786	6 335	6 451	2 753
해곡면 17	10 550	5 232	5 318	10 550	5 232	5 318	2 231
해곡면 18	10 535	5 236	5 299	10 535	5 236	5 299	2 073
해곡면 19	16 019	8 118	7 901	16 019	8 118	7 901	3 170
영 구	213 215	107 822	105 393	213 092	107 761	105 331	44 935
영구면	4 543	2 248	2 295	4 517	2 236	2 281	908
영구면 1	7 849	3 947	3 902	7 838	3 942	3 896	1 605
영구면 2	18 689	9 466	9 223	18 676	9 459	9 217	3 716
영구면 3	9 204	4 594	4 650	9 186	4 546	4 640	1 960
영구면 4	19 349	9 594	9 755	19 340	9 587	9 753	4 107
영구면 5	10 315	5 296	5 019	10 315	5 296	5 019	2 234
영구면 6	16 666	8 325	8 341	16 666	8 325	8 341	3 571
영구면 7	13 492	6 738	6 754	13 488	6 737	6 751	2 887
영구면 8	7 575	3 771	3 804	7 575	3 771	3 804	1 707
영구면 9	5 287	2 571	2 716	5 273	2 564	2 709	1 094
영구면 10	11 716	5 871	5 845	11 707	5 865	5 842	2 543
영구면 11	13 331	6 727	6 604	13 331	6 727	6 604	2 903
영구면 12	22 049	11 127	10 922	22 049	11 127	10 922	4 677
영구면 13	24 236	13 344	12 892	24 223	13 339	12 884	5 532
영구면 14	26 914	14 243	12 671	26 908	14 240	12 668	5 491

가 구 및 인 구

by Administrative Districts

Korean						외 국 인 Foreigner				Administrative Districts
Ordinary household			집단가구 Institutional household			가 구 Household	가 구 원 Household members			
가 구 원 Household members			가 구 원 Household members				남 Male	여 Female		
남 Male	여 Female		남 Male	여 Female						
3 096 333	1 548 768	1 549 585	58 598	19 881	38 717	916	2 835	1 738	1 097	Busan City
96 232	47 315	48 913	1 535	837	698	449	758	570	188	Jung Gu
5 313	2 622	2 651	236	163	75	44	87	68	19	Jungang Dong
9 226	4 484	4 742	130	48	82	95	121	106	15	Donggwang Dong
14 888	7 556	7 332	145	95	50	93	95	95	-	Daechung Dong
16 191	7 976	8 215	16	3	13	1	1	4	3	BosuDong
5 247	2 458	2 789	23	5	18	2	11	7	4	Bosu 2 Dong
10 412	5 068	5 344	129	66	63	2	23	9	14	Bubyeong Dong
4 790	2 418	2 372	325	177	148	48	66	53	13	Gwangbog Dong
5 015	2 482	2 533	490	272	218	48	78	57	21	Nampo Dong
9 905	4 746	5 159	32	8	24	114	258	165	93	Yeongju 1 Dong
15 245	7 509	7 736	7	-	7	2	12	6	6	Yeongju 2 Dong
229 512	114 457	115 055	5 511	2 752	2 759	21	142	77	65	Seo Gu
12 213	6 130	6 083	14	2	14	1	6	3	3	Dongdaesin 1 Dong
19 727	9 670	10 057	12	7	5	1	5	1	4	Dongdaesin 2 Dong
13 586	6 735	6 851	115	111	4	2	12	9	3	Dongdaesin 3 Dong
9 147	4 635	4 512	2	-	2	-	-	-	-	Seodaesin 1 Dong
14 328	6 985	7 343	60	11	49	1	11	4	7	Seodaesin 2 Dong
11 813	5 924	5 889	50	41	9	1	10	6	4	Seodaesin 3 Dong
10 010	5 096	4 914	165	104	61	1	5	4	1	Seodaesin 4 Dong
5 313	2 641	2 672	7	6	1	2	12	6	6	Buyong Dong
8 520	4 278	4 242	98	93	5	2	16	9	7	Bumin Dong
8 205	3 932	4 273	47	37	10	1	2	2	-	Toseong Dong
7 231	3 551	3 680	125	-	125	1	9	5	4	Ami 1 Dong
20 235	10 200	10 035	340	248	92	-	-	-	-	Ami 2 Dong
17 611	8 830	8 781	736	183	553	-	-	-	-	Chojang Dong
9 781	4 886	4 895	756	75	681	3	33	16	17	Chungmu Dong
15 256	7 555	7 701	161	23	138	1	5	3	2	Nambumin 1 Dong
18 337	9 285	9 052	-	-	-	-	-	-	-	Nambumin 2 Dong
10 671	5 355	5 316	711	296	415	1	3	1	2	Nambumin 3 Dong
17 528	8 769	8 759	2 110	1 515	595	3	13	8	5	Annam Dong
215 672	107 737	107 935	1 404	503	901	101	509	262	247	Dong Gu
10 150	5 012	5 138	38	9	29	54	318	155	163	Choryang 1 Dong
14 987	7 490	7 497	290	105	185	11	28	20	8	Choryang 2 Dong
8 953	4 304	4 649	116	20	96	7	30	14	16	Choryang 3 Dong
9 212	4 633	4 579	19	14	5	1	3	2	1	Choryang 4 Dong
829	474	355	46	27	39	5	7	7	-	Choryang 5 Dong
10 316	5 140	5 176	-	-	-	-	-	-	-	Choryang 6 Dong
10 327	5 230	5 097	-	-	-	1	9	5	4	Sujeong 1 Dong
9 412	4 642	4 770	59	26	33	4	25	13	12	Sujeong 2 Dong
15 636	7 762	7 874	-	-	-	-	-	-	-	Sujeong 3 Dong
14 749	7 357	7 412	73	40	33	1	6	3	3	Sujeong 4 Dong
16 279	8 164	8 115	116	73	43	-	-	-	-	Sujeong 5 Dong
9 351	4 633	4 718	171	21	150	1	5	3	2	Jwacheon 1 Dong
8 513	4 232	4 281	26	20	6	-	-	-	-	Jwacheon 2 Dong
7 916	3 989	3 927	44	44	-	1	3	1	2	Jwacheon 3 Dong
11 719	5 955	5 744	-	-	-	-	-	-	-	Jwacheon 4 Dong
7 607	3 888	3 719	192	15	177	1	10	5	5	Beomil 1 Dong
12 649	6 254	6 395	137	81	56	14	65	34	31	Beomil 2 Dong
10 544	5 231	5 313	6	1	5	-	-	-	-	Beomil 4 Dong
10 528	5 236	5 292	7	-	7	-	-	-	-	Beomil 5 Dong
15 975	8 111	7 864	44	7	37	-	-	-	-	Beomil 6 Dong
209 921	105 337	104 584	3 171	2 424	747	22	123	61	62	Yeongdo Gu
4 504	2 234	2 270	13	2	11	5	26	12	14	Daegyo Dong
7 832	3 937	3 955	6	5	1	1	11	5	6	Daepyeong Dong
18 368	9 272	9 096	308	187	121	2	13	7	6	Namhang Dong
9 186	4 546	4 640	-	-	-	4	18	8	10	Yeongseon 1 Dong
19 257	9 578	9 679	83	9	74	1	9	7	2	Yeongseon 2 Dong
10 309	5 293	5 016	6	3	3	-	-	-	-	Sinseon 1 Dong
16 654	8 323	8 331	12	2	10	-	-	-	-	Sinseon 2 Dong
13 480	6 730	6 750	8	7	1	1	4	1	3	Sinseon 3 Dong
7 569	3 767	3 802	6	4	2	-	-	-	-	Bonglae 1 Dong
5 191	2 562	2 629	82	2	80	2	14	7	7	Bonglae 2 Dong
11 701	5 859	5 842	6	6	-	1	9	6	3	Bonglae 3 Dong
13 324	6 720	6 604	7	7	-	-	-	-	-	Bonglae 4 Dong
21 924	11 066	10 860	125	63	62	-	-	-	-	Cheonghag 1 Dong
25 671	12 924	12 747	552	415	137	3	13	5	8	Cheonghag 2 Dong
24 951	12 528	12 423	1 957	1 712	245	2	6	3	3	Dongsam Dong

제 1 표 행정구역별
Table 1. Households and Population

행정구역	총 인 구 Total Population			한 국 인 Population			일 가 가 구 Household
	남 Male	여 Female	인 구		가 구		
			남 Male	여 Female			
부 산 진 구	506 161	250 593	255 568	505 669	250 313	255 356	111 040
부진계 1 2	11 983	5 664	6 319	11 932	5 631	6 301	2 657
부진계 2 1 2	13 283	6 413	6 870	12 999	6 258	6 741	2 844
부진계 3 1 2	20 349	10 107	10 242	20 341	10 103	10 238	4 634
부진계 4 1 2	25 692	12 774	12 918	25 679	12 766	12 913	5 643
부진계 5 1 2	26 676	12 883	13 793	26 673	12 880	13 793	5 647
부진계 6 1 2	15 094	7 598	7 496	15 083	7 594	7 491	3 409
부진계 7 1 2	12 159	6 058	6 101	12 117	6 034	6 083	2 769
부진계 8 1 2	12 476	6 047	6 429	12 475	6 047	6 428	2 707
부진계 9 1 2	15 273	7 515	7 758	15 273	7 515	7 758	3 389
부진계 10 1 2	21 462	10 868	10 594	21 457	10 865	10 592	4 764
부진계 11 1 2	14 888	7 471	7 417	14 872	7 461	7 411	3 365
부진계 12 1 2	20 995	10 754	10 241	20 991	10 752	10 239	4 398
부진계 13 1 2	14 702	7 511	7 191	14 702	7 511	7 191	3 129
부진계 14 1 2	10 002	5 029	4 973	10 002	5 029	4 973	2 180
부진계 15 1 2	13 624	7 839	7 785	13 620	7 836	7 784	3 487
부진계 16 1 2	17 331	8 621	8 710	17 320	8 614	8 706	3 956
부진계 17 1 2	12 250	5 528	6 722	12 250	5 528	6 722	2 583
부진계 18 1 2	18 331	8 950	9 381	18 324	8 946	9 378	4 024
부진계 19 1 2	13 972	7 073	6 897	13 972	7 075	6 897	3 025
부진계 20 1 2	20 628	10 240	10 388	20 628	10 240	10 388	4 540
부진계 21 1 2	19 058	9 459	9 599	19 048	9 452	9 596	4 347
부진계 22 1 2	16 635	8 184	8 455	16 639	8 184	8 455	3 511
부진계 23 1 2	20 801	10 187	10 614	20 801	10 187	10 614	4 489
부진계 24 1 2	22 387	11 270	11 117	22 387	11 270	11 117	5 031
부진계 25 1 2	22 096	11 034	11 036	22 093	11 059	11 034	4 791
부진계 26 1 2	12 751	6 446	6 305	12 751	6 446	6 305	2 936
부진계 27 1 2	17 897	8 083	9 514	17 883	8 075	9 508	3 593
부진계 28 1 2	20 334	10 275	10 059	20 327	10 271	10 056	4 489
부진계 29 1 2	21 328	10 684	10 644	21 328	10 684	10 644	4 703
해 록 구	677 076	333 476	343 600	676 851	333 348	343 503	149 822
해락계 1 1 2	21 678	10 514	11 164	21 644	10 494	11 150	4 818
해락계 2 1 2	19 375	9 664	9 711	19 374	9 664	9 710	4 228
해락계 3 1 2	13 503	6 523	6 580	13 496	6 520	6 976	2 489
해락계 4 1 2	13 781	6 787	6 994	13 778	6 784	6 994	3 029
해락계 5 1 2	23 474	11 349	12 125	23 461	11 341	12 120	5 285
해락계 6 1 2	20 282	10 044	10 238	20 278	10 041	10 237	4 408
해락계 7 1 2	23 828	11 899	12 079	23 825	11 857	12 078	5 407
해락계 8 1 2	11 154	5 503	5 651	11 154	5 503	5 651	2 510
해락계 9 1 2	20 377	9 991	10 386	20 367	9 988	10 379	4 718
해락계 10 1 2	23 111	11 098	12 013	23 111	11 098	12 013	5 155
해락계 11 1 2	16 687	8 443	8 244	16 681	8 439	8 242	3 779
해락계 12 1 2	19 464	9 577	9 887	19 464	9 577	9 887	4 411
해락계 13 1 2	16 959	8 085	8 874	16 950	8 078	8 872	3 666
해락계 14 1 2	11 730	5 832	5 898	11 730	5 832	5 898	2 658
해락계 15 1 2	35 009	17 568	17 441	34 986	17 557	17 429	7 420
해락계 16 1 2	26 312	12 976	13 336	26 309	12 974	13 335	5 800
해락계 17 1 2	17 981	9 047	8 934	17 981	9 047	8 934	3 980
해락계 18 1 2	21 053	10 509	10 584	21 075	10 498	10 577	4 825
해락계 19 1 2	17 440	8 392	9 048	17 433	8 389	9 044	3 803
해락계 20 1 2	11 982	5 902	6 080	11 982	5 902	6 080	2 649
해락계 21 1 2	14 573	7 198	7 375	14 567	7 195	7 372	3 204
해락계 22 1 2	31 825	15 944	15 881	31 797	15 928	15 869	6 781
해락계 23 1 2	19 303	9 839	9 464	19 301	9 837	9 464	4 273
해락계 24 1 2	25 721	12 805	12 916	25 721	12 805	12 916	5 711
해락계 25 1 2	20 135	10 128	10 007	20 135	10 128	10 007	4 561
해락계 26 1 2	26 189	12 619	13 570	26 188	12 618	13 570	5 748
해락계 27 1 2	13 038	6 480	6 558	13 035	6 478	6 557	2 870
해락계 28 1 2	923	454	469	923	454	469	205
해락계 29 1 2	21 103	10 394	10 709	21 095	10 391	10 704	4 856
해락계 30 1 2	26 144	12 485	13 659	26 132	12 477	13 655	5 595
해락계 31 1 2	16 525	8 226	8 299	16 520	8 222	8 298	3 695
해락계 32 1 2	16 249	8 228	8 021	16 246	8 228	8 018	3 310
해락계 33 1 2	16 170	7 988	8 182	16 168	7 987	8 181	3 634
해락계 34 1 2	1 354	803	551	1 354	803	551	242
해락계 35 1 2	4 394	2 298	2 096	4 394	2 298	2 096	697
해락계 36 1 2	2 409	1 245	1 164	2 409	1 245	1 164	465
해락계 37 1 2	4 130	2 060	2 070	4 130	2 060	2 070	833
해락계 38 1 2	6 972	3 431	3 541	6 963	3 426	3 537	1 565
해락계 39 1 2	23 204	10 490	12 714	23 199	10 487	12 712	4 982
해락계 40 1 2	1 385	698	687	1 385	698	687	278
합 계	467 932	234 091	233 841	467 638	233 922	233 716	102 967
표본계 1 1 2	11 021	5 473	5 548	11 016	5 470	5 546	2 307

가구 및 인구 (계속)

by Administrative Districts (Continued)

Korean						외국인 Foreigner				Administrative Districts
Ordinary household			집단가구 Institutional household			가 구 Household	가 구 원 Household members			
가 구 원 Household members			가 구 원 Household members				Household	남 Male	여 Female	
남 Male	여 Female		남 Male	여 Female		남 Male				
498 566	249 049	249 517	7 103	1 264	5 839	113	492	280	212	Busanjin Gu
11 743	5 556	6 187	189	75	114	10	51	33	18	Bujeon 1 Dong
12 277	6 103	6 174	722	155	567	74	284	155	129	Bujeon 2 Dong
20 211	10 085	10 126	130	18	112	1	6	4	4	Beomjeon Dong
25 570	12 734	12 836	109	32	77	3	13	8	5	Yeonji Dong
25 536	12 763	12 773	1 137	117	1 020	1	3	3	-	Choeub Dong
15 068	7 580	7 498	17	14	3	1	9	4	5	Yangjeong 1 Dong
11 952	6 000	5 952	165	34	131	11	42	24	18	Yangjeong 2 Dong
12 307	6 047	6 260	168	-	168	1	1	-	1	Yangjeong 3 Dong
15 273	7 515	7 758	-	-	-	-	-	-	-	Yangjeong 4 Dong
21 365	10 836	10 529	92	29	63	1	5	3	2	Jeonpo 1 Dong
14 751	7 403	7 348	121	58	63	1	16	10	6	Jeonpo 2 Dong
20 877	10 646	10 231	114	106	8	1	4	2	2	Jeonpo 3 Dong
14 695	7 509	7 186	7	2	5	-	-	-	-	Jeonpo 4 Dong
10 002	5 029	4 973	-	-	-	-	-	-	-	Buam 1 Dong
15 590	7 826	7 764	30	10	20	1	4	3	1	Buam 2 Dong
17 207	8 545	8 662	113	69	44	1	11	7	4	Danggam 1 Dong
11 130	5 472	5 658	1 120	56	1 064	-	-	-	-	Danggam 2 Dong
18 317	8 946	9 371	7	-	7	1	7	4	3	Danggam 3 Dong
13 790	6 994	6 796	182	81	101	-	-	-	-	Donggyeong 1 Dong
20 579	10 224	10 355	49	16	33	-	-	-	-	Do: gpyeong 2 Dong
18 971	9 392	9 579	77	60	17	1	10	7	3	Gaya 1 Dong
16 194	8 157	8 037	445	27	418	-	-	-	-	Gaya 2 Dong
20 247	10 142	10 105	354	45	509	-	-	-	-	Gaya 3 Dong
22 360	11 267	11 093	27	3	24	-	-	-	-	Gaegum 1 Dong
22 087	11 056	11 031	6	3	3	1	3	1	2	Gaegum 2 Dong
12 751	6 446	6 305	-	-	-	-	-	-	-	Gaegum 3 Dong
16 282	8 013	8 269	1 301	62	1 239	2	14	8	6	Beomcheon 1 Dong
20 150	10 109	10 041	177	162	15	1	7	4	3	Beomcheon 2 Dong
21 284	10 654	10 630	44	30	14	-	-	-	-	Beomcheon 4 Dong
654 067	330 766	333 301	12 784	2 582	10 202	50	225	128	97	Donglae Gu
21 477	10 447	11 030	167	47	120	10	34	20	14	Sumin Dong
19 362	9 656	9 706	12	8	4	1	1	-	1	Bogsan Dong
13 223	6 501	6 722	273	19	254	1	7	3	4	Myeonglyun 1 Dong
13 772	6 778	6 994	6	6	-	1	3	3	-	Myeonglyun 2 Dong
22 760	10 862	11 898	701	479	222	2	13	8	5	Oncheon 1 Dong
19 632	9 661	9 971	646	380	266	1	4	3	1	Oncheon 2 Dong
23 774	11 819	11 955	161	38	123	1	3	2	1	Oncheon 3 Dong
11 068	5 502	5 566	86	1	85	-	-	-	-	Sajig 1 Dong
20 287	9 948	10 299	80	-	80	1	10	3	7	Sajig 2 Dong
22 299	11 059	11 240	812	39	773	-	-	-	-	Sajig 3 Dong
16 600	8 399	8 201	81	40	41	3	6	4	2	Geoje 1 Dong
18 951	9 526	9 425	513	51	462	-	-	-	-	Geoje 2 Dong
16 307	8 048	8 259	643	30	613	1	9	7	2	Geoje 3 Dong
11 669	5 787	5 882	61	45	16	-	-	-	-	Geoje 4 Dong
34 512	17 423	17 089	474	134	340	4	23	11	12	Yeonsan 1 Dong
26 146	12 946	13 200	143	28	135	1	3	2	1	Yeonsan 2 Dong
17 968	9 041	8 927	13	6	7	-	-	-	-	Yeonsan 3 Dong
21 015	10 488	10 527	60	10	50	2	18	11	7	Yeonsan 4 Dong
16 697	8 368	8 329	736	21	715	1	7	3	4	Yeonsan 5 Dong
11 908	5 858	6 050	74	44	30	-	-	-	-	Yeonsan 6 Dong
14 555	7 186	7 369	12	9	3	1	6	3	3	Yeonsan 7 Dong
31 488	15 887	15 601	309	41	268	4	28	16	12	Anlag Dong
19 231	9 813	9 418	70	24	46	1	2	2	-	Myeonggiang Dong
25 578	12 772	12 806	143	33	110	-	-	-	-	Dongsang 1 Dong
20 085	10 093	9 992	50	35	15	-	-	-	-	Dongsang 2 Dong
25 036	12 530	12 506	1 152	88	1 064	1	1	1	-	Dongsang 3 Dong
13 009	6 472	6 537	26	6	20	1	3	2	1	Dongsang 4 Dong
916	453	463	7	1	6	-	-	-	-	Oryun Dong
20 930	10 377	10 553	165	14	151	1	8	3	5	Bugog 1 Dong
25 012	12 458	12 554	1 120	19	1 101	2	12	8	4	Bugog 2 Dong
16 402	8 165	8 237	118	57	61	3	5	4	1	Jangjeon 1 Dong
15 110	7 699	7 411	1 136	529	607	1	3	-	3	Jangjeon 2 Dong
16 026	7 959	8 067	142	28	114	1	2	1	1	Jangjeon 3 Dong
1 354	803	551	-	-	-	-	-	-	-	Seon Dong
4 359	2 275	2 084	35	23	12	-	-	-	-	Dugu Dong
2 172	1 138	1 034	237	107	130	-	-	-	-	Nopo Dong
3 862	1 944	1 918	268	116	152	-	-	-	-	Cheongyong Dong
6 963	3 426	3 537	-	-	-	3	9	5	4	Namsan Dong
21 157	10 461	10 706	2 032	26	2 006	1	5	3	2	Guseo Dong
1 385	698	687	-	-	-	-	-	-	-	Ceumseong Dong
464 927	232 778	232 149	2 711	1 144	1 567	88	294	169	125	Nam Gu
11 099	5 467	5 542	7	3	4	1	5	3	2	Daeyeon 1 Dong

제 1 표 행정구역별

Table 1. Households and Population

행정구역	총인구 Total Population		한국인 Population			일반가구 Household	
	남 Male	여 Female	인구		가구		
			남 Male	여 Female			
포천시	14 598	7 485	7 113	14 594	7 484	7 110	3 114
포천시	19 783	10 081	9 702	19 762	10 069	9 693	4 349
포천시	22 585	11 396	11 189	22 582	11 393	11 189	4 986
포천시	16 081	7 902	8 179	16 069	7 896	8 173	3 780
포천시	12 576	6 253	6 323	12 572	6 251	6 321	2 726
포천시	31 483	16 040	15 443	31 482	16 039	15 443	7 167
포천시	27 172	13 426	13 746	27 165	13 422	13 743	6 051
포천시	9 500	4 827	4 673	9 500	4 827	4 673	2 180
포천시	22 718	11 267	11 451	22 715	11 265	11 450	5 072
포천시	11 629	6 006	5 623	11 629	6 006	5 623	2 449
포천시	11 716	5 755	5 961	11 707	5 752	5 955	2 503
포천시	17 111	8 691	8 420	17 110	8 690	8 420	3 730
포천시	25 040	12 252	12 788	24 924	12 183	12 741	5 793
포천시	6 692	3 481	3 211	6 692	3 481	3 211	1 422
포천시	11 157	5 636	5 521	11 155	5 635	5 520	2 420
포천시	20 665	10 565	10 100	20 662	10 564	10 098	4 279
포천시	17 239	8 593	8 646	17 239	8 593	8 646	3 808
포천시	19 677	9 807	9 870	19 669	9 804	9 865	4 208
포천시	25 027	12 443	12 584	25 027	12 443	12 584	6 633
포천시	31 043	15 502	15 541	31 043	15 502	15 541	6 905
포천시	16 627	8 266	8 361	16 601	8 251	8 350	3 544
포천시	29 938	14 658	15 280	29 877	14 620	15 257	6 692
포천시	15 760	7 658	8 102	15 752	7 654	8 098	3 529
포천시	21 094	10 628	10 466	21 094	10 628	10 466	4 520
부곡면	338 453	169 572	168 881	338 375	169 528	168 847	73 507
부곡면	18 857	9 365	9 492	18 811	9 343	9 468	4 258
부곡면	16 086	8 005	8 079	16 077	8 000	8 077	3 626
부곡면	2 138	1 085	1 053	2 138	1 085	1 053	439
부곡면	6 934	3 512	3 422	6 934	3 512	3 422	1 282
부곡면	21 740	11 193	10 547	21 740	11 193	10 547	4 825
부곡면	21 233	10 591	10 642	21 233	10 591	10 642	4 548
부곡면	18 616	9 298	9 318	18 616	9 298	9 318	3 803
부곡면	20 215	10 043	10 172	20 215	10 043	10 172	4 595
부곡면	29 719	13 617	13 102	29 715	13 614	13 101	5 707
부곡면	26 848	13 270	13 578	26 838	13 265	13 573	5 830
부곡면	17 994	9 258	8 736	17 994	9 258	8 736	3 935
부곡면	17 064	8 581	8 483	17 062	8 579	8 483	3 763
부곡면	16 850	8 487	8 343	16 830	8 481	8 343	3 952
부곡면	24 702	12 894	11 808	24 699	12 893	11 806	5 259
부곡면	15 773	8 218	7 555	15 767	8 212	7 555	3 453
부곡면	13 613	6 874	6 739	13 613	6 874	6 739	3 167
부곡면	18 201	9 276	9 925	18 201	9 276	9 925	3 996
부곡면	10 760	5 433	5 327	10 760	5 433	5 327	2 505
부곡면	11 714	5 830	5 884	11 714	5 830	5 884	2 562
부곡면	9 418	4 742	4 676	9 418	4 742	4 676	2 008
북문면	196 807	96 106	100 701	196 653	95 994	100 659	42 897
북문면	23 678	12 714	10 964	23 660	12 701	10 959	4 886
북문면	15 669	7 862	7 807	15 662	7 857	7 805	3 433
북문면	16 305	8 000	8 309	16 290	7 990	8 300	3 649
북문면	11 798	5 775	6 023	11 797	5 774	6 023	2 999
북문면	1 700	863	837	1 700	863	837	381
북문면	4 427	2 218	2 209	4 427	2 218	2 209	1 039
북문면	27 054	10 951	16 103	27 046	10 943	16 103	5 170
북문면	17 483	8 678	8 805	17 474	8 675	8 799	3 802
북문면	12 266	6 078	6 188	12 266	6 078	6 188	2 682
북문면	1 533	759	774	1 533	759	774	328
북문면	16 542	8 172	8 370	16 540	8 170	8 370	3 670
북문면	22 083	10 945	11 138	22 083	10 945	11 138	4 847
북문면	14 728	7 251	7 477	14 726	7 249	7 477	3 354
북문면	11 537	5 840	5 697	11 449	5 772	5 677	2 657
사학면	208 847	104 193	104 654	208 787	104 158	104 629	44 972
사학면	18 226	8 927	9 299	18 207	8 916	9 291	3 923
사학면	18 248	9 142	9 106	18 248	9 142	9 106	3 939
사학면	17 257	8 443	8 814	17 257	8 443	8 814	3 674
사학면	14 268	6 980	7 288	14 261	6 977	7 284	3 155
사학면	14 533	7 296	7 237	14 533	7 296	7 237	3 174
사학면	17 167	8 540	8 627	17 156	8 533	8 623	3 712
사학면	21 956	11 078	10 878	21 951	11 076	10 875	4 721
사학면	28 191	14 070	14 121	28 182	14 064	14 118	6 140
사학면	9 415	4 708	4 707	9 415	4 708	4 707	1 987
사학면	5 066	2 631	2 435	5 066	2 631	2 435	1 090
삼곡면	19 329	9 662	9 667	19 320	9 658	9 664	4 283
삼곡면	25 191	12 716	12 475	25 191	12 716	12 475	5 114

가 구 및 인 구 (계속)

by Administrative Districts (Continued)

Korean						외 국 인 Foreigner				Administrative Districts
Ordinary household			집단가구 Institutional household			가 구 Household	가 구 원 Household members			
가 구 원 Household members		가 구 원 Household members	남 Male	여 Female	가 구 원 Household members		남 Male	여 Female		
남 Male	여 Female					남 Male			여 Female	
14 579	7 474	7 105	15	10	5	1	4	1	3	Daejeon 2 Dong
19 581	9 953	9 628	181	116	65	3	21	12	9	Daejeon 3 Dong
22 576	11 393	11 183	6	-	6	1	3	3	-	Daejeon 4 Dong
16 044	7 805	8 159	25	11	14	3	12	6	6	Daejeon 5 Dong
12 564	6 243	6 321	8	8	-	1	4	2	2	Daejeon 6 Dong
31 452	16 013	15 439	30	26	4	1	1	1	-	Yongho 1 Dong
26 993	13 392	13 601	172	30	142	1	7	4	3	Yongho 2 Dong
9 282	4 752	4 530	218	75	143	-	-	-	-	Yongdang Dong
22 652	11 247	11 405	63	18	45	1	3	2	1	Gamman 1 Dong
11 451	5 820	5 623	178	178	-	-	-	-	-	Gamman 2 Dong
11 423	5 752	5 671	284	-	284	1	9	3	6	Uam1 Dong
16 964	8 664	8 300	146	26	120	1	1	1	6	Uam2 Dong
24 699	12 065	12 634	225	118	107	42	116	69	47	Namcheon Dong
4 664	3 453	3 211	28	28	-	-	-	-	-	Boomil 3 Dong
11 149	5 635	5 514	6	-	6	1	2	1	1	Beomcheon 3 Dong
20 618	10 535	10 083	44	29	15	1	3	1	2	Munhyeon 1 Dong
17 232	8 593	8 639	7	-	7	-	-	-	-	Munhyeon 2 Dong
19 594	9 757	9 837	75	47	28	1	8	3	5	Munhyeon 3 Dong
24 882	12 352	12 530	145	91	54	-	-	-	-	Suyeong Dong
31 031	15 498	15 533	12	4	8	-	-	-	-	Mangmi Dong
16 464	8 192	8 272	137	59	78	10	26	15	11	Gwangan 1 Dong
29 717	14 582	15 135	160	38	122	17	61	38	23	Gwangan 2 Dong
15 746	7 652	8 094	6	2	4	1	8	4	4	Gwangan 3 Dong
20 561	10 401	10 160	533	227	306	-	-	-	-	Minlag Dong
326 757	165 171	161 586	11 618	4 357	7 261	14	78	44	34	Bug Gu
18 788	9 327	9 461	23	16	7	6	46	22	24	Cupo 1 Dong
16 077	8 000	8 017	-	-	-	2	7	5	2	Cupo 2 Dong
2 065	1 042	1 023	73	43	30	-	-	-	-	Geumgog Dong
5 600	2 893	2 707	1 334	619	715	-	-	-	-	Hwamyong Dong
21 166	10 653	10 513	574	540	34	-	-	-	-	Deogcheon Dong
21 120	10 588	10 532	113	3	110	-	-	-	-	Mandeog Dong
17 233	8 846	8 387	1 383	452	931	-	-	-	-	Samlag Dong
19 592	9 993	9 999	223	50	173	-	-	-	-	Mora Dong
26 272	13 315	12 957	3 443	299	3 144	1	4	3	1	Deogpo Dong
26 103	13 043	13 060	735	222	513	2	10	5	5	Gwaebeob Dong
17 428	9 044	8 384	566	214	352	-	-	-	-	Gamjeon 1 Dong
16 549	8 425	8 124	513	154	359	1	2	2	-	Gamjeon 2 Dong
16 727	8 441	8 286	103	46	57	-	-	-	-	Jurye 1 Dong
23 318	11 639	11 679	1 381	1 254	127	1	3	1	2	Jurye 2 Dong
14 804	7 873	6 931	963	339	624	1	6	6	-	Hagiang Dong
13 509	6 828	6 681	104	46	58	-	-	-	-	Eomgung Dong
18 127	9 229	8 898	74	47	27	-	-	-	-	Daejeo 1 Dong
10 747	5 420	5 327	13	13	-	-	-	-	-	Daejeo 2 Dong
11 714	5 830	5 884	-	-	-	-	-	-	-	Gangdong Dong
9 418	4 742	4 676	-	-	-	-	-	-	-	Myeongji Dong
187 262	93 203	94 059	9 391	2 791	6 600	47	154	112	42	Haerundae Gu
21 490	10 801	10 689	2 170	1 900	270	7	18	13	5	U1 Dong
14 963	7 477	7 486	699	380	319	3	7	5	2	U2 Dong
15 576	7 884	8 092	314	106	208	5	19	10	9	Jung 1 Dong
11 783	5 773	6 010	14	1	13	1	1	1	-	Jung 2 Dong
1 700	863	837	-	-	-	-	-	-	-	Jwa Dong
4 427	2 218	2 209	-	-	-	-	-	-	-	Songjeong Dong
21 320	10 627	10 693	5 726	316	5 410	1	8	8	-	Banyeo 1 Dong
17 468	8 671	8 757	6	4	2	1	9	3	6	Banyeo 2 Dong
12 170	6 067	6 103	96	11	85	-	-	-	-	Banyeo 3 Dong
1 494	751	743	39	8	31	-	-	-	-	Seogdae Dong
16 534	8 168	8 366	6	2	4	1	2	2	-	Bansong 1 Dong
21 956	10 944	11 012	127	1	126	-	-	-	-	Bansong 2 Dong
14 709	7 233	7 476	17	16	1	1	2	2	-	Bansong 3 Dong
11 272	5 726	5 546	177	46	131	27	88	68	20	Jaesong Dong
205 417	102 931	102 486	3 370	1 227	2 143	11	60	35	25	Saha Chuljangeo
17 895	8 859	9 040	308	57	251	4	19	11	8	Goejeong 1 Dong
18 241	9 135	9 106	7	7	-	-	-	-	-	Goejeong 2 Dong
16 916	8 408	8 508	341	35	306	-	-	-	-	Goejeong 3 Dong
14 195	6 967	7 228	66	10	56	1	7	3	4	Goejeong 4 Dong
14 482	7 281	7 201	51	15	36	-	-	-	-	Dangli Dong
17 012	8 513	8 499	144	20	124	3	11	7	4	Hadan Dong
21 564	10 865	10 699	387	211	176	1	5	2	3	Sinpyeong Dong
27 269	13 783	13 486	913	281	632	1	9	6	3	Janglim Dong
8 898	4 467	4 431	517	241	276	-	-	-	-	Dadae Dong
4 723	2 417	2 306	343	214	129	-	-	-	-	Gupyeong Dong
19 027	9 520	9 507	293	136	157	1	9	6	3	Gamcheon 1 Dong
25 191	12 716	12 475	-	-	-	-	-	-	-	Gamcheon 2 Dong

제 2 표 연령 (각세) 및 성별인구

Table 2. Population by Single-Year Age and Sex

연령 Age	인구 Population			구성비 Percentage distribution			성비 Sex ratio
	남 Male	여 Female		남 Male	여 Female		
부산직할시 Busan city	3 156 931	1 568 629	1 588 302	100.00	100.00	100.00	98.76
0~4	342 206	177 483	164 723	10.84	11.31	10.37	107.75
0	71 274	37 262	34 012	2.26	2.38	2.14	109.56
1	74 007	38 270	35 737	2.34	2.44	2.25	107.09
2	67 173	34 491	32 682	2.13	2.20	2.06	105.54
3	65 301	34 041	31 260	2.07	2.17	1.97	108.90
4	64 451	33 419	31 032	2.04	2.13	1.95	107.69
5~9	361 205	187 643	173 562	11.44	11.96	10.93	108.11
5	68 142	35 383	32 759	2.16	2.26	2.06	108.01
6	70 494	36 638	33 856	2.23	2.34	2.13	108.22
7	72 170	37 316	34 854	2.29	2.38	2.19	107.06
8	75 569	39 302	36 267	2.39	2.51	2.28	108.37
9	74 830	39 004	35 826	2.37	2.49	2.26	108.87
10~14	332 017	173 453	158 564	10.52	11.06	9.98	109.39
10	72 618	37 983	34 635	2.30	2.42	2.18	109.67
11	71 555	37 480	34 075	2.27	2.39	2.15	109.99
12	66 118	34 551	31 567	2.09	2.20	1.99	109.45
13	61 327	31 907	29 420	1.94	2.03	1.85	108.45
14	60 399	31 532	28 867	1.91	2.01	1.82	109.23
15~19	366 732	180 163	188 569	11.68	11.49	11.87	95.54
15	63 104	31 983	31 121	2.00	2.04	1.96	102.77
16	69 607	34 267	35 340	2.20	2.18	2.23	96.96
17	77 288	37 516	39 772	2.45	2.39	2.30	94.33
18	79 062	38 230	40 832	2.50	2.44	2.57	93.63
19	79 671	38 167	41 504	2.52	2.43	2.61	91.96
20~24	380 422	176 697	203 925	12.06	11.26	12.84	86.65
20	80 834	38 172	42 662	2.56	2.43	2.69	89.48
21	80 048	36 989	43 059	2.54	2.36	2.71	85.90
22	71 048	35 424	41 624	2.44	2.26	2.62	85.10
23	72 629	33 549	39 080	2.30	2.14	2.46	85.85
24	70 063	32 563	37 500	2.22	2.08	2.36	86.83
25~29	316 504	156 178	160 326	10.03	9.96	10.09	97.41
25	75 211	35 203	40 008	2.38	2.24	2.52	87.99
26	67 087	33 504	33 583	2.13	2.14	2.11	99.76
27	57 046	28 377	28 669	1.81	1.81	1.81	98.98
28	63 555	31 993	31 562	2.01	2.04	1.99	101.37
29	53 605	27 101	26 504	1.70	1.73	1.67	102.25
30~34	254 567	131 548	123 019	8.06	8.39	7.75	106.93
30	53 863	28 127	25 736	1.71	1.79	1.62	109.29
31	53 045	27 176	25 869	1.68	1.73	1.63	105.05
32	52 607	26 938	25 669	1.67	1.72	1.62	104.94
33	49 725	25 670	24 055	1.58	1.64	1.51	106.71
34	43 327	23 637	21 690	1.44	1.51	1.37	108.98
35~39	205 620	107 439	98 181	6.51	6.85	6.18	109.43
35	38 623	20 133	18 470	1.22	1.28	1.16	109.11
36	40 434	21 274	19 160	1.28	1.36	1.21	111.03
37	40 263	20 987	19 296	1.28	1.34	1.21	108.76
38	43 441	22 850	20 591	1.38	1.46	1.30	110.97
39	42 839	22 175	20 664	1.36	1.41	1.30	107.31
40~44	175 259	91 396	83 863	5.55	5.83	5.28	108.98
40	37 901	19 915	17 986	1.20	1.27	1.13	110.73
41	38 180	19 870	18 310	1.21	1.27	1.15	108.52
42	34 324	18 079	16 245	1.09	1.15	1.02	111.29
43	33 042	17 019	16 023	1.05	1.08	1.01	106.22
44	31 812	16 513	15 299	1.01	1.05	0.96	107.94

주: 외국인 제외

Note: Excludes foreigners

제 2 표 연령 (각세) 및 성별인구 (계속)

Table 2. Population by Single-Year Age and Sex (continued)

연령 Age	인구 Population		구성비 Percentage distribution			성비 Sex ratio	
	남 Male	여 Female	남 Male	여 Female	성비 Sex ratio		
45~49.....	134 278	66 644	67 634	4.23	4.25	4.26	98.54
45	30 930	15 807	15 423	.98	.99	.97	100.54
46	28 608	14 589	14 019	.91	.93	.88	104.07
47	25 209	12 605	12 604	.80	.80	.79	100.01
48	26 366	13 009	13 357	.84	.83	.84	97.39
49	23 165	10 934	12 231	.73	.70	.77	89.40
50~54.....	95 737	44 328	51 409	3.03	2.83	3.24	86.23
50	20 235	9 690	10 545	.64	.62	.66	91.89
51	21 039	9 844	11 195	.67	.63	.70	87.93
52	19 935	9 137	10 798	.63	.58	.68	84.62
53	17 851	8 095	9 756	.57	.52	.61	82.97
54	16 677	7 562	9 115	.53	.48	.57	82.96
55~59.....	73 835	33 232	40 303	2.33	2.12	2.54	82.46
55	16 032	7 240	8 792	.51	.46	.55	82.35
56	15 516	7 079	8 437	.49	.45	.53	83.90
57	15 366	6 947	8 419	.49	.44	.53	82.52
58	13 590	6 229	7 361	.43	.40	.46	84.62
59	13 031	5 737	7 294	.41	.37	.46	78.65
60~64.....	45 504	19 615	25 889	1.44	1.25	1.63	79.77
60	11 359	5 117	6 242	.36	.33	.39	81.98
61	8 596	3 848	4 748	.27	.25	.30	81.04
62	8 408	3 616	4 792	.27	.23	.30	79.46
63	8 607	3 634	4 973	.27	.23	.31	73.07
64	8 534	3 400	5 134	.27	.22	.32	66.23
65~69.....	32 107	12 022	20 085	1.02	.77	1.26	59.86
65	7 142	2 789	4 353	.23	.18	.27	64.07
66	7 071	2 747	4 324	.22	.18	.27	63.53
67	6 303	2 316	3 985	.20	.15	.25	58.17
68	5 985	2 163	3 822	.19	.14	.24	56.59
69	5 606	2 005	3 601	.18	.13	.23	55.68
70~74.....	21 089	6 793	14 296	.67	.43	.90	47.52
70	4 893	1 720	3 173	.15	.11	.20	54.21
71	4 936	1 627	3 309	.16	.10	.21	49.17
72	4 394	1 385	3 009	.14	.09	.19	46.03
73	3 385	1 033	2 352	.11	.07	.15	43.92
74	3 481	1 028	2 453	.11	.07	.15	41.91
75~79.....	10 764	2 700	8 064	.34	.17	.51	33.48
75	2 985	815	2 170	.09	.05	.14	37.56
76	1 997	531	1 466	.06	.03	.09	36.22
77	2 058	540	1 518	.07	.03	.10	35.57
78	1 933	452	1 481	.06	.03	.09	30.52
79	1 791	362	1 429	.06	.02	.09	25.33
80~84.....	5 226	1 032	4 194	.17	.07	.26	24.61
80	1 353	313	1 040	.04	.02	.07	30.10
81	1 114	221	893	.04	.01	.06	24.75
82	1 093	202	891	.03	.01	.06	22.67
83	987	177	810	.03	.01	.05	21.85
84	679	119	560	.02	.01	.04	21.25
85이상 and over	1 959	263	1 696	.06	.02	.11	15.51
미상 Unknown	-	-	-	-	-	-	-

제 2 표 연령 (5세계급) 및 성별인구 (계속)

Table 2. Population by Five-Year Age Groups and Sex (continued)

연령 Age	인구 Population		구성비 Percentage distribution			성비 Sex ratio	
	남 Male	여 Female	남 Male	여 Female	성비 Sex ratio		
중 구 Jung Gu	97 767	48 156	49 611	100.00	100.00	100.00	97.07
0~4	7 709	3 965	3 744	7.89	8.23	7.55	105.90
5~9	9 730	4 979	4 751	9.95	10.34	9.58	104.80
10~14	10 021	5 264	4 757	10.25	10.93	9.59	110.66
15~19	11 692	6 121	5 571	11.96	12.71	11.23	109.87
20~24	13 494	6 715	6 779	13.80	13.94	13.66	99.06
25~29	9 416	4 672	4 744	9.63	9.70	9.56	98.48
30~34	7 125	3 401	3 724	7.29	7.06	7.51	91.33
35~39	6 520	3 019	3 501	6.67	6.27	7.06	86.23
40~44	6 033	2 903	3 130	6.17	6.03	6.31	92.75
45~49	4 764	2 236	2 528	4.87	4.64	5.10	88.45
50~54	3 834	1 655	2 179	3.91	3.44	4.39	75.95
55~59	3 023	1 418	1 607	3.05	2.94	3.24	88.24
60~64	1 839	876	963	1.88	1.82	1.94	90.97
65~69	1 275	549	726	1.30	1.14	1.46	75.62
70~74	718	268	450	.73	.56	.91	59.56
75~79	350	82	268	.36	.17	.54	30.60
80~84	151	25	126	.15	.05	.25	19.84
85이상 and over	71	8	63	.07	.02	.13	12.70
중 양 동 Jungang Dong	5 551	2 785	2 766	100.00	100.00	100.00	100.49
0~4	366	201	165	6.59	7.22	5.97	121.82
5~9	439	217	222	7.91	7.79	8.03	97.75
10~14	478	256	222	8.61	9.19	8.03	115.32
15~19	722	389	333	13.01	13.97	12.04	116.82
20~24	991	596	395	17.85	21.40	14.28	150.89
25~29	557	285	272	10.03	10.23	9.83	104.78
30~34	390	164	226	7.03	5.89	8.17	72.57
35~39	375	167	208	6.76	6.00	7.52	80.29
40~44	382	154	228	6.88	5.53	8.24	67.54
45~49	271	124	147	4.88	4.45	5.31	84.35
50~54	193	83	110	3.48	2.98	3.98	75.45
55~59	157	70	87	2.83	2.51	3.15	80.46
60~64	97	38	59	1.75	1.36	2.13	64.41
65~69	69	25	44	1.24	.90	1.59	56.82
70~74	39	13	26	.70	.47	.94	50.00
75~79	14	2	12	.25	.07	.43	16.67
80~84	9	1	8	.16	.04	.29	12.50
85이상 and over	2	-	2	.04	-	.07	-
동 광 동 Donggwang Dong	9 356	4 532	4 824	100.00	100.00	100.00	93.95
0~4	718	373	345	7.67	8.23	7.15	108.12
5~9	916	450	466	9.79	9.93	9.66	96.57
10~14	956	476	480	10.22	10.50	9.95	99.17
15~19	1 043	542	501	11.15	11.96	10.39	108.18
20~24	1 348	633	715	14.41	13.97	14.82	88.53
25~29	954	468	486	10.20	10.33	10.07	96.30
30~34	684	330	354	7.31	7.28	7.34	93.22
35~39	602	274	328	6.43	6.05	6.80	83.54
40~44	588	280	308	6.28	6.18	6.38	90.91
45~49	480	241	239	5.13	5.32	4.95	100.84
50~54	360	143	217	3.85	3.16	4.50	65.90
55~59	323	148	175	3.45	3.27	3.63	84.57
60~64	161	92	69	1.72	2.03	1.43	133.33
65~69	119	51	68	1.27	1.13	1.41	75.00
70~74	63	28	35	.67	.62	.73	80.00
75~79	21	1	20	.22	.02	.41	5.00
80~84	14	2	12	.15	.04	.25	16.67
85이상 and over	6	-	6	.06	-	.12	-
대 청 동 Daechong Dong	15 033	7 651	7 382	100.00	100.00	100.00	103.64
0~4	1 253	650	603	8.33	8.50	8.17	107.79
5~9	1 539	815	724	10.24	10.65	9.81	112.57
10~14	1 543	800	743	10.26	10.46	10.07	107.67
15~19	1 752	919	833	11.65	12.01	11.28	110.32
20~24	2 060	1 117	943	13.70	14.60	12.77	118.45
25~29	1 476	791	685	9.82	10.34	9.28	115.47
30~34	1 104	532	572	7.34	6.95	7.75	93.01
35~39	965	477	488	6.42	6.25	6.61	97.75
40~44	863	427	436	5.74	5.58	5.91	97.94
45~49	716	325	391	4.76	4.25	5.30	83.12
50~54	612	270	342	4.07	3.53	4.63	78.95
55~59	493	249	244	3.28	3.25	3.31	102.05
60~64	287	139	148	1.91	1.82	2.00	93.92
65~69	168	70	98	1.12	.91	1.33	71.43
70~74	126	46	80	.82	.60	1.06	58.97
75~79	49	21	28	.33	.27	.38	75.00
80~84	14	3	11	.09	.04	.15	27.27
85이상 and over	15	-	15	.10	-	.20	-

제 2 표 연령 (5세계급) 및 성별인구 (계속)

Table 2. Population by Five-Year Age Groups and Sex (continued)

연령 Age	인구 Population		구성비 Percentage distribution		성비 Sex ratio		
	남 Male	여 Female	남 Male	여 Female			
보수제 1 동 Bosu 1 Dong	16 207	7 979	8 228	100.00	100.00	100.00	96.97
0~4	1 309	682	627	8.08	8.55	7.62	108.77
5~9	1 817	934	883	11.21	11.71	10.73	105.78
10~14	1 913	1 010	903	11.80	12.66	10.97	111.85
15~19	1 957	1 016	941	12.08	12.73	11.44	107.97
20~24	1 883	812	1 071	11.62	10.18	13.02	75.82
25~29	1 450	724	726	8.95	9.07	8.82	99.72
30~34	1 117	561	556	6.89	7.03	6.76	100.90
35~39	1 065	497	568	6.57	6.23	6.90	87.50
40~44	1 020	525	495	6.29	6.58	6.02	106.06
45~49	819	385	433	5.05	4.83	5.26	88.91
50~54	645	301	344	3.98	3.77	4.18	87.50
55~59	485	231	254	2.99	2.90	3.09	90.94
60~64	318	165	153	1.96	2.07	1.86	107.84
65~69	207	85	122	1.28	1.07	1.48	69.67
70~74	111	35	76	.68	.44	.92	46.05
75~79	52	10	42	.32	.13	.51	23.81
80~84	26	4	22	.16	.05	.27	18.18
85이상 and over	14	2	12	.09	.03	.15	16.67
보수제 2 동 Bosu 2 Dong	5 270	2 463	2 807	100.00	100.00	100.00	87.74
0~4	424	218	206	8.05	8.85	7.34	105.83
5~9	543	281	262	10.30	11.41	9.33	107.25
10~14	558	293	265	10.59	11.90	9.44	110.57
15~19	554	270	284	10.51	10.96	10.12	95.07
20~24	612	277	335	11.61	11.25	11.93	82.69
25~29	528	210	318	10.02	8.53	11.33	66.04
30~34	417	189	228	7.91	7.67	8.12	82.89
35~39	380	171	209	7.21	6.94	7.45	81.82
40~44	324	162	162	6.15	6.58	5.77	100.00
45~49	285	125	160	5.41	5.08	5.70	78.13
50~54	224	95	129	4.25	3.86	4.60	73.64
55~59	155	73	82	2.94	2.96	2.92	89.02
60~64	104	47	57	1.97	1.91	2.03	82.46
65~69	65	25	40	1.23	1.02	1.43	62.50
70~74	48	17	31	.91	.69	1.10	54.84
75~79	29	6	23	.55	.24	.82	26.09
80~84	18	4	14	.34	.16	.50	26.57
85이상 and over	2	-	2	.04	-	.07	-
부평동 Bupyeong Dong	10 541	5 134	5 407	100.00	100.00	100.00	94.95
0~4	742	376	366	7.04	7.32	6.77	102.73
5~9	892	487	405	8.46	9.49	7.49	120.25
10~14	1 026	551	475	9.73	10.73	8.78	116.00
15~19	1 287	678	609	12.21	13.21	11.26	111.33
20~24	1 614	791	823	15.31	15.41	15.22	96.11
25~29	985	483	502	9.34	9.41	9.28	96.22
30~34	737	324	413	6.99	6.31	7.64	78.45
35~39	708	321	387	6.72	6.25	7.16	82.95
40~44	649	303	346	6.16	5.90	6.40	87.57
45~49	534	242	292	5.07	4.71	5.40	82.88
50~54	417	169	248	3.96	3.29	4.59	68.15
55~59	394	171	223	3.74	3.33	4.12	76.68
60~64	226	114	112	2.14	2.22	2.07	101.79
65~69	168	83	85	1.59	1.62	1.57	97.65
70~74	90	29	61	.85	.56	1.13	47.54
75~79	56	8	48	.53	.16	.89	16.67
80~84	11	3	8	.10	.06	.15	37.50
85이상 and over	5	1	4	.05	.02	.07	25.00
광복동 Gwangbog Dong	5 115	2 595	2 520	100.00	100.00	100.00	102.98
0~4	275	136	139	5.38	5.24	5.52	97.84
5~9	378	188	190	7.39	7.24	7.54	98.95
10~14	405	193	212	7.92	7.44	8.41	91.04
15~19	737	426	311	14.41	16.42	12.34	136.98
20~24	1 039	616	423	20.31	23.74	16.79	145.63
25~29	500	284	216	9.78	10.94	8.57	131.48
30~34	319	142	177	6.24	5.47	7.02	80.23
35~39	313	116	197	6.12	4.47	7.82	58.88
40~44	285	130	155	5.57	5.01	6.15	83.87
45~49	199	90	109	3.89	3.47	4.33	82.57
50~54	226	75	151	4.42	2.89	5.99	49.67
55~59	177	82	95	3.46	3.16	3.77	86.32
60~64	121	64	57	2.37	2.47	2.26	112.28
65~69	66	25	41	1.29	.96	1.63	60.98
70~74	37	16	21	.72	.62	.83	76.19
75~79	22	8	14	.43	.31	.56	57.14
80~84	9	3	6	.18	.12	.24	50.00
85이상 and over	7	1	6	.14	.04	.24	16.67

제 2 표 연령 (5세계급) 및 성별인구 (계속)

Table 2. Population by Five-Year Age Groups and Sex (continued)

연령 Age	인구 Population		구성비 Percentage distribution			성비 Sex ratio	
	남 Male	여 Female	남 Male	여 Female	성비 Sex ratio		
남포동 Nampo Dong	5 505	2 754	2 751	100.00	100.00	100.00	100.11
0~4	312	160	152	5.67	5.81	5.53	105.26
5~9	420	206	214	7.63	7.48	7.78	96.26
10~14	495	243	212	8.27	8.82	7.71	114.62
15~19	849	454	395	15.42	16.49	14.36	114.94
20~24	1 120	607	513	20.35	22.04	18.65	118.32
25~29	527	303	224	9.57	11.00	8.14	135.27
30~34	341	136	205	6.19	4.94	7.45	66.34
35~39	337	138	199	6.12	5.01	7.23	69.35
40~44	324	138	186	5.89	5.01	6.76	74.19
45~49	252	121	131	4.58	4.39	4.76	92.37
50~54	176	76	100	3.20	2.76	3.64	76.00
55~59	149	67	82	2.71	2.43	2.98	81.71
60~64	112	52	60	2.03	1.89	2.18	86.67
65~69	60	30	50	1.45	1.09	1.82	60.00
70~74	30	19	11	.54	.69	.40	172.73
75~79	10	3	7	.18	.11	.25	42.86
80~84	8	-	8	.15	-	.29	-
85이상 and over	3	1	2	.05	.04	.07	50.00
영주제 1동 Yeongju 1 Dong	9 937	4 754	5 183	100.00	100.00	100.00	91.72
0~4	867	439	428	8.72	9.23	8.26	102.57
5~9	1 015	523	492	10.21	11.00	9.49	106.30
10~14	1 006	528	478	10.12	11.11	9.22	110.46
15~19	1 073	542	531	10.80	11.40	10.25	102.07
20~24	1 219	531	688	12.27	11.17	13.27	77.18
25~29	1 036	493	543	10.43	10.37	10.48	90.79
30~34	748	385	363	7.53	8.10	7.00	106.06
35~39	683	312	371	6.87	6.56	7.16	84.10
40~44	610	290	320	6.14	6.10	6.17	90.63
45~49	464	202	259	4.67	4.31	5.00	79.15
50~54	433	195	238	4.36	4.10	4.59	81.93
55~59	290	126	164	2.92	2.65	3.16	76.83
60~64	181	70	111	1.82	1.47	2.14	63.06
65~69	156	73	83	1.57	1.54	1.60	87.95
70~74	83	28	55	.84	.59	1.06	50.91
75~79	49	13	36	.49	.27	.69	36.11
80~84	16	-	16	.16	-	.31	-
85이상 and over	8	1	7	.08	.02	.14	14.29
영주제 2동 Yeongju 2 Dong	15 252	7 509	7 743	100.00	100.00	100.00	96.98
0~4	1 443	730	713	9.46	9.72	9.21	102.38
5~9	1 771	878	893	11.61	11.69	11.53	98.32
10~14	1 681	914	767	11.02	12.17	9.91	119.17
15~19	1 718	885	833	11.26	11.79	10.76	106.24
20~24	1 608	735	873	10.54	9.79	11.27	84.19
25~29	1 403	631	772	9.20	8.40	9.97	81.74
30~34	1 268	638	630	8.31	8.50	8.14	101.27
35~39	1 092	546	546	7.16	7.27	7.05	100.00
40~44	988	494	494	6.48	6.58	6.38	100.00
45~49	745	378	367	4.88	5.03	4.74	103.00
50~54	548	248	300	3.59	3.30	3.87	82.67
55~59	402	201	201	2.64	2.68	2.60	100.00
60~64	232	95	137	1.52	1.27	1.77	69.34
65~69	177	82	95	1.16	1.09	1.23	86.32
70~74	93	37	56	.61	.49	.72	66.07
75~79	48	10	38	.31	.13	.49	26.32
80~84	26	5	21	.17	.07	.27	23.81
85이상 and over	9	2	7	.06	.03	.09	28.57
서구 Seo Gu	235 023	117 209	117 814	100.00	100.00	100.00	99.49
0~4	20 653	10 684	9 969	8.79	9.12	8.44	107.17
5~9	25 346	13 119	12 227	10.78	11.19	10.38	107.30
10~14	26 954	14 136	12 818	11.47	12.06	10.88	110.28
15~19	28 658	15 102	13 556	12.19	12.88	11.51	111.40
20~24	29 369	14 440	14 929	12.50	12.32	12.67	96.72
25~29	21 503	10 853	10 650	9.15	9.26	9.04	101.91
30~34	16 315	8 031	8 284	6.94	6.85	7.03	96.95
35~39	14 810	7 247	7 563	6.30	6.18	6.42	95.82
40~44	14 117	7 016	7 101	6.01	5.99	6.03	98.80
45~49	11 416	5 458	5 958	4.86	4.66	5.06	91.61
50~54	8 781	4 020	4 761	3.74	3.43	4.04	84.44
55~59	6 871	3 158	3 713	2.92	2.69	3.15	85.05
60~64	4 144	1 937	2 207	1.76	1.65	1.87	87.77
65~69	2 725	1 070	1 655	1.16	.91	1.40	64.65
70~74	1 812	610	1 202	.77	.52	1.02	50.75
75~79	892	222	670	.38	.19	.57	33.13
80~84	491	82	409	.21	.07	.35	20.05
85이상 and over	166	24	142	.07	.02	.12	16.90

제 2 표 연령 (5세계급) 및 성별인구 (계속)

Table 2. Population by Five-Year Age Groups and Sex (continued)

연령 Age	인구 Population		구성비 Percentage distribution			성비 Sex ratio	
	남 Male	여 Female	남 Male	여 Female	성비 Sex ratio		
동대신제1동 Dongdaesin 1 Dong	12 229	6 132	6 097	100.00	100.00	100.00	100.57
0~4	1 015	538	477	8.30	8.77	7.82	112.79
5~9	1 308	682	626	10.70	11.12	10.27	108.95
10~14	1 426	717	709	11.66	11.69	11.63	101.13
15~19	1 482	785	697	12.12	12.90	11.43	112.63
20~24	1 469	782	687	12.01	12.95	11.27	113.83
25~29	1 066	561	505	8.72	9.15	8.28	111.09
30~34	815	401	414	6.66	6.54	6.79	96.86
35~39	747	347	400	6.11	5.66	6.56	86.75
40~44	786	395	391	6.43	6.44	6.41	101.02
45~49	659	320	339	5.39	5.22	5.36	94.40
50~54	503	239	264	4.11	3.90	4.33	90.53
55~59	325	146	179	2.66	2.38	2.94	81.56
60~64	231	102	129	1.89	1.66	2.12	79.07
65~69	156	60	96	1.28	.98	1.57	62.50
70~74	124	32	92	1.01	.52	1.51	34.78
75~79	66	16	50	.54	.26	.82	32.00
80~84	43	7	36	.35	.11	.59	19.44
85이상 and over	8	2	6	.07	.03	.10	33.33
동대신제2동 Dongdaesin 2 Dong	19 739	9 677	10 062	100.00	100.00	100.00	96.17
0~4	1 662	885	777	8.42	9.15	7.72	113.90
5~9	2 047	979	1 068	10.37	10.12	10.61	91.67
10~14	2 348	1 192	1 156	11.90	12.32	11.49	103.11
15~19	2 432	1 264	1 168	12.32	13.06	11.61	108.22
20~24	2 398	1 138	1 260	12.15	11.76	12.52	90.32
25~29	1 727	860	867	8.75	8.69	8.62	99.19
30~34	1 256	633	623	6.36	6.54	6.19	101.61
35~39	1 176	562	614	5.96	5.81	6.10	91.53
40~44	1 231	600	631	6.24	6.20	6.27	95.09
45~49	1 080	520	560	5.47	5.37	5.57	92.86
50~54	815	365	450	4.13	3.77	4.47	81.11
55~59	664	313	351	3.36	3.23	3.49	89.17
60~64	351	184	167	1.78	1.90	1.66	110.18
65~69	235	92	143	1.19	.95	1.42	64.34
70~74	175	62	113	.89	.64	1.12	54.87
75~79	69	13	56	.35	.13	.56	23.21
80~84	58	9	49	.29	.09	.49	18.37
85이상 and over	15	6	9	.08	.06	.09	66.67
동대신제3동 Dongdaesin 3 Dong	13 701	6 846	6 855	100.00	100.00	100.00	99.87
0~4	990	516	474	7.23	7.54	6.91	108.66
5~9	1 348	668	680	9.84	9.76	9.92	98.24
10~14	1 553	839	714	11.33	12.26	10.42	117.51
15~19	1 715	920	795	12.52	13.44	11.60	115.72
20~24	1 735	918	817	12.66	13.41	11.92	112.36
25~29	1 279	665	614	9.34	9.71	8.96	108.31
30~34	859	396	463	6.27	5.78	6.75	85.53
35~39	850	410	440	6.20	5.99	6.42	93.18
40~44	877	420	457	6.40	6.13	6.67	91.90
45~49	785	383	402	5.73	5.59	5.86	95.27
50~54	607	266	341	4.43	3.89	4.97	78.01
55~59	409	197	212	2.99	2.88	3.09	92.92
60~64	289	131	158	2.11	1.91	2.30	82.91
65~69	183	67	116	1.34	.98	1.69	57.76
70~74	115	39	76	.84	.57	1.11	51.32
75~79	68	5	63	.50	.07	.92	7.94
80~84	22	3	19	.16	.04	.28	15.79
85이상 and over	17	3	14	.12	.04	.20	21.43
서대신제1동 Seodaesin 1 Dong	9 149	4 635	4 514	100.00	100.00	100.00	102.68
0~4	867	468	399	9.48	10.10	8.84	117.29
5~9	982	507	475	10.73	10.94	10.52	106.74
10~14	1 034	533	501	11.30	11.50	11.10	106.39
15~19	1 094	573	521	11.96	12.36	11.54	109.98
20~24	1 189	631	558	13.00	13.61	12.36	113.08
25~29	839	444	395	9.17	9.58	8.75	112.41
30~34	636	311	325	6.95	6.71	7.20	95.69
35~39	529	260	269	5.78	5.61	5.96	96.65
40~44	562	296	266	6.14	6.39	5.89	111.28
45~49	451	212	239	4.93	4.57	5.29	88.70
50~54	328	168	160	3.59	3.62	3.54	105.00
55~59	255	100	155	2.79	2.16	3.43	64.52
60~64	144	66	78	1.57	1.42	1.73	84.62
65~69	101	39	62	1.10	.84	1.37	62.90
70~74	79	19	60	.86	.41	1.33	31.67
75~79	33	5	28	.36	.11	.62	17.86
80~84	18	2	16	.20	.04	.35	12.50
85이상 and over	8	1	7	.09	.02	.16	14.29

제 2 표 연령 (5세계급) 및 성별인구 (계속)

Table 2. Population by Five-Year Age Groups and Sex (continued)

연령 Age	인구 Population		구성비 Percentage distribution		성비 Sex ratio		
	남 Male	여 Female	남 Male	여 Female			
서대신제2동 Seodaesin 2 Dong	14 388	6 996	7 392	100.00	100.00	100.00	94.64
0~4	1 232	603	629	6.56	8.62	8.31	95.87
5~9	1 512	805	707	10.51	11.51	9.56	113.86
10~14	1 620	804	816	11.26	11.49	11.04	98.53
15~19	1 739	873	866	12.09	12.48	11.72	100.81
20~24	1 653	762	811	11.49	11.18	11.78	89.78
25~29	1 285	620	657	8.93	8.98	8.89	95.59
30~34	1 038	524	514	7.21	7.49	6.95	101.95
35~39	984	466	490	6.64	6.66	6.63	95.10
40~44	891	439	452	6.19	6.28	6.11	97.12
45~49	723	348	375	5.03	4.97	5.07	92.80
50~54	597	268	329	4.15	3.83	4.45	81.46
55~59	452	205	247	3.14	2.93	3.34	83.00
60~64	261	139	123	1.81	1.97	1.66	112.20
65~69	188	65	123	1.31	.93	1.66	52.85
70~74	116	26	92	.82	.37	1.24	28.26
75~79	58	16	42	.40	.23	.57	38.10
80~84	52	5	47	.36	.07	.64	10.64
85이상 and over	13	1	12	.09	.01	.16	8.33
서대신제3동 Seodaesin 3 Dong	11 843	5 965	5 898	100.00	100.00	100.00	101.14
0~4	925	470	455	7.80	7.88	7.71	103.30
5~9	1 130	588	542	9.53	9.86	9.19	108.49
10~14	1 387	707	680	11.69	11.85	11.53	103.97
15~19	1 540	852	688	12.98	14.28	11.66	123.84
20~24	1 449	735	716	12.21	12.29	12.14	102.37
25~29	1 023	530	493	8.62	8.89	8.36	107.51
30~34	776	401	375	6.54	6.72	6.36	106.93
35~39	705	337	368	5.94	5.65	6.24	91.58
40~44	769	357	412	6.48	5.98	6.99	86.65
45~49	641	326	315	5.40	5.47	5.34	103.49
50~54	535	247	288	4.51	4.14	4.88	85.76
55~59	386	176	210	3.25	2.95	3.56	83.81
60~64	243	117	126	2.05	1.90	2.14	92.86
65~69	142	57	85	1.20	.96	1.44	67.06
70~74	110	40	70	.93	.67	1.19	57.14
75~79	61	21	40	.51	.35	.68	52.50
80~84	30	5	25	.25	.08	.42	20.00
85이상 and over	11	1	10	.09	.02	.17	10.00
서대신제4동 Seodaesin 4 Dong	10 175	5 200	4 975	100.00	100.00	100.00	104.52
0~4	850	465	385	8.35	8.94	7.74	120.78
5~9	1 124	583	541	11.05	11.21	10.87	107.76
10~14	1 168	617	551	11.48	11.87	11.08	111.98
15~19	1 250	693	557	12.29	13.33	11.20	124.42
20~24	1 218	641	577	11.97	12.33	11.60	111.09
25~29	926	511	415	9.10	9.83	8.36	123.13
30~34	684	326	358	6.72	6.27	7.20	91.06
35~39	626	320	306	6.15	6.15	6.15	104.58
40~44	609	306	303	5.99	5.88	6.09	100.99
45~49	521	233	288	5.12	4.48	5.79	80.90
50~54	419	193	226	4.12	3.71	4.54	85.40
55~59	317	154	163	3.12	2.96	3.28	94.48
60~64	182	64	118	1.79	1.23	2.37	54.24
65~69	134	59	75	1.32	1.13	1.51	78.67
70~74	79	22	57	.78	.42	1.15	38.60
75~79	37	10	27	.36	.19	.54	37.04
80~84	25	3	22	.25	.06	.44	13.64
85이상 and over	6	-	6	.06	-	.12	-
부용동 Buyong Dong	5 320	2 647	2 673	100.00	100.00	100.00	99.03
0~4	436	216	220	8.20	8.16	8.23	98.18
5~9	551	295	256	10.36	11.14	9.58	115.29
10~14	586	321	265	11.02	12.13	9.91	121.13
15~19	615	291	324	11.56	10.99	12.12	89.81
20~24	682	365	317	12.82	13.79	11.86	115.14
25~29	505	253	252	9.49	9.56	9.43	100.40
30~34	407	180	227	7.65	6.80	8.49	79.30
35~39	335	165	170	6.30	6.23	6.36	97.06
40~44	358	185	173	6.73	6.99	6.47	106.94
45~49	265	129	136	4.98	4.87	5.09	94.85
50~54	198	92	106	3.72	3.48	3.97	86.79
55~59	148	75	73	2.78	2.83	2.73	102.74
60~64	95	37	58	1.79	1.40	2.17	63.79
65~69	70	26	44	1.32	.98	1.65	59.09
70~74	47	15	32	.88	.57	1.20	46.88
75~79	11	-	11	.21	-	.41	-
80~84	10	2	8	.19	.09	.30	25.00
85이상 and over	1	-	1	.02	-	.04	-

제 2 표 연령 (5세계급) 및 성별인구 (계속)

Table 2. Population by Five-Year Age Groups and Sex (continued)

연령 Age	인구 Population		구성비 Percentage distribution			성비 Sex ratio	
	남 Male	여 Female	남 Male	여 Female	성비 Sex ratio		
부민동 Bumin Dong	8 618	4 371	4 247	100.00	100.00	100.00	102.92
0~4	704	359	345	8.17	8.21	8.12	104.06
5~9	876	448	428	10.16	10.25	10.08	104.67
10~14	945	512	433	10.97	11.71	10.20	118.24
15~19	1 006	533	473	11.67	12.19	11.14	112.68
20~24	1 094	557	537	12.69	12.74	12.64	103.72
25~29	812	415	397	9.42	9.49	9.35	104.53
30~34	613	322	291	7.11	7.37	6.85	110.65
35~39	570	265	305	6.61	6.06	7.18	86.89
40~44	518	267	251	6.01	6.11	5.91	106.37
45~49	435	218	217	5.05	4.99	5.11	100.46
50~54	326	152	174	3.78	3.48	4.10	87.36
55~59	315	149	166	3.66	3.41	3.91	89.76
60~64	166	85	81	1.93	1.94	1.91	104.94
65~69	112	50	62	1.30	1.14	1.46	80.65
70~74	65	24	41	.75	.55	.97	58.54
75~79	39	8	31	.45	.18	.75	25.81
80~84	16	5	11	.19	.11	.26	45.45
85이상 and over	6	2	4	.07	.05	.09	50.00
토성동 Toseong Dong	8 252	3 969	4 283	100.00	100.00	100.00	92.67
0~4	642	330	352	8.26	8.31	8.22	93.75
5~9	891	466	425	10.80	11.74	9.92	109.45
10~14	917	486	431	11.11	12.24	10.06	112.76
15~19	937	484	453	11.35	12.19	10.58	106.84
20~24	923	393	530	11.19	9.90	12.37	74.15
25~29	739	353	386	8.96	8.87	9.01	91.45
30~34	585	263	322	7.09	6.63	7.52	81.68
35~39	587	265	322	7.11	6.68	7.52	82.30
40~44	548	277	271	6.64	6.98	6.33	102.21
45~49	399	186	213	4.84	4.69	4.97	87.32
50~54	336	157	179	4.07	3.96	4.18	87.71
55~59	247	119	128	2.99	3.00	2.99	92.97
60~64	195	96	99	2.36	2.42	2.31	96.97
65~69	122	47	75	1.48	1.18	1.75	62.67
70~74	86	35	51	1.04	.88	1.19	68.63
75~79	34	5	29	.41	.13	.68	17.24
80~84	20	6	14	.24	.15	.33	42.86
85이상 and over	4	1	3	.05	.03	.07	33.33
아미제 1 동 Ami 1 Dong	7 356	3 551	3 805	100.00	100.00	100.00	93.32
0~4	604	302	302	8.21	8.50	7.94	100.00
5~9	776	394	382	10.55	11.10	10.04	103.14
10~14	834	422	412	11.34	11.88	10.83	102.43
15~19	865	400	465	11.76	11.26	12.22	86.02
20~24	950	496	454	12.91	13.97	11.93	109.25
25~29	741	342	399	10.07	9.63	10.49	85.71
30~34	513	258	255	6.97	7.27	6.70	101.18
35~39	443	207	236	6.02	5.83	6.20	87.71
40~44	459	226	233	6.24	6.36	6.12	97.00
45~49	350	168	182	4.76	4.73	4.78	92.31
50~54	272	124	148	3.70	3.49	3.89	83.78
55~59	209	92	117	2.84	2.59	3.07	78.63
60~64	141	59	82	1.92	1.66	2.16	71.95
65~69	104	36	68	1.41	1.01	1.79	52.94
70~74	53	17	36	.72	.48	.95	47.22
75~79	22	6	16	.30	.17	.42	37.50
80~84	13	1	12	.18	.03	.32	8.33
85이상 and over	7	1	6	.10	.05	.16	16.67
아미제 2 동 Ami 2 Dong	20 575	10 448	10 127	100.00	100.00	100.00	103.17
0~4	1 776	911	865	8.63	8.72	8.54	105.32
5~9	2 293	1 206	1 087	11.14	11.54	10.73	110.95
10~14	2 502	1 322	1 180	12.16	12.65	11.65	112.03
15~19	2 478	1 261	1 217	12.04	12.07	12.02	103.62
20~24	2 460	1 246	1 214	11.96	11.93	11.99	102.64
25~29	1 815	1 005	810	8.82	9.62	8.00	124.07
30~34	1 384	723	661	6.73	6.92	6.53	109.38
35~39	1 277	663	614	6.21	6.35	6.06	107.98
40~44	1 281	612	669	6.23	5.86	6.61	91.46
45~49	1 070	524	546	5.20	5.02	5.39	95.97
50~54	744	357	387	3.62	3.42	3.82	92.25
55~59	631	264	367	3.07	2.53	3.62	71.93
60~64	349	169	180	1.70	1.62	1.78	93.89
65~69	244	91	153	1.19	.87	1.51	59.48
70~74	156	60	96	.76	.57	.95	62.50
75~79	74	25	49	.36	.24	.48	51.02
80~84	29	8	21	.14	.08	.21	38.10
85이상 and over	12	1	11	.06	.01	.11	9.09

제 2 표 연령 (5세계급) 및 성별인구 (계속)

Table 2. Population by Five-Year Age Groups and Sex (continued)

연령 Age	인구 Population		구성비 Percentage distribution			성비 Sex ratio	
	남 Male	여 Female	남 Male	여 Female	성비 Sex ratio		
초 장 동 Chojang Dong	18 347	9 013	9 334	100.00	100.00	100.00	96.56
0~4	1 603	833	770	8.74	9.24	8.25	108.18
5~9	1 962	996	966	10.69	11.05	10.35	103.11
10~14	2 013	1 063	950	10.97	11.79	10.18	111.89
15~19	2 027	1 064	963	11.05	11.81	10.32	110.49
20~24	2 690	1 247	1 443	14.66	13.84	15.46	86.42
25~29	1 709	830	879	9.31	9.21	9.42	94.43
30~34	1 357	657	700	7.40	7.29	7.50	93.86
35~39	1 154	588	606	6.51	6.52	6.49	97.03
40~44	1 068	532	536	5.82	5.90	5.74	99.25
45~49	853	415	438	4.65	4.60	4.69	94.75
50~54	663	288	375	3.61	3.20	4.02	76.80
55~59	498	234	264	2.71	2.60	2.83	88.64
60~64	293	128	165	1.60	1.42	1.77	77.58
65~69	185	83	102	1.01	.92	1.09	81.37
70~74	110	32	78	.60	.36	.84	41.03
75~79	71	15	56	.39	.17	.60	26.79
80~84	37	5	32	.20	.06	.34	15.63
85이상 and over	14	3	11	.08	.03	.12	27.27
중 무 동 Chungmu Dong	10 537	4 961	5 576	100.00	100.00	100.00	88.97
0~4	819	436	383	7.77	8.79	6.87	113.84
5~9	1 002	514	488	9.51	10.36	8.75	105.33
10~14	1 068	558	510	10.14	11.25	9.15	109.41
15~19	1 146	585	561	10.88	11.79	10.06	104.28
20~24	1 849	837	1 012	17.55	16.87	18.15	82.71
25~29	1 123	504	619	10.66	10.16	11.10	81.42
30~34	717	311	406	6.80	6.27	7.28	76.60
35~39	695	312	383	6.60	6.29	6.87	81.46
40~44	586	269	317	5.56	5.42	5.69	84.86
45~49	444	176	268	4.21	3.55	4.81	65.67
50~54	342	129	213	3.25	2.60	3.82	60.56
55~59	326	142	184	3.09	2.86	3.30	71.17
60~64	191	88	103	1.81	1.77	1.85	85.44
65~69	106	49	57	1.01	.99	1.02	85.96
70~74	71	36	35	.67	.73	.63	102.86
75~79	31	12	19	.29	.24	.34	63.16
80~84	16	3	13	.15	.06	.23	23.08
85이상 and over	5	-	5	.05	-	.09	-
남부민계 1동 Nambumin 1 Dong	15 417	7 578	7 839	100.00	100.00	100.00	96.67
0~4	1 604	825	779	10.40	10.89	9.94	105.91
5~9	1 838	983	855	12.05	12.97	11.16	112.34
10~14	1 790	892	898	11.61	11.77	11.46	99.33
15~19	1 865	908	957	12.10	11.98	12.21	94.88
20~24	1 874	864	1 010	12.16	11.40	12.88	85.54
25~29	1 386	696	690	8.99	9.18	8.80	100.87
30~34	1 092	551	541	7.08	7.27	6.90	101.85
35~39	981	475	506	6.36	6.27	6.45	93.87
40~44	864	465	399	5.60	6.14	5.09	116.54
45~49	678	300	378	4.40	3.96	4.82	79.37
50~54	486	221	265	3.15	2.92	3.38	83.40
55~59	411	189	222	2.67	2.49	2.83	85.14
60~64	224	105	119	1.45	1.39	1.52	88.24
65~69	137	51	86	.89	.67	1.10	59.30
70~74	85	39	46	.55	.51	.59	84.78
75~79	51	12	39	.33	.16	.50	30.77
80~84	24	2	22	.16	.03	.28	9.09
85이상 and over	7	-	7	.05	-	.09	-
남부민계 2동 Nambumin 2 Dong	18 337	9 285	9 052	100.00	100.00	100.00	102.57
0~4	1 795	945	850	9.79	10.18	9.39	111.18
5~9	2 142	1 121	1 021	11.68	12.07	11.28	109.79
10~14	2 272	1 196	1 076	12.39	12.88	11.89	111.15
15~19	2 210	1 157	1 053	12.05	12.46	11.63	109.88
20~24	2 123	1 031	1 092	11.58	11.10	12.08	94.41
25~29	1 588	846	742	8.66	9.11	8.20	114.02
30~34	1 276	623	653	6.96	6.71	7.21	95.41
35~39	1 202	613	589	6.56	6.60	6.51	104.07
40~44	1 049	532	517	5.72	5.73	5.71	102.90
45~49	833	409	424	4.54	4.40	4.68	96.46
50~54	611	280	331	3.33	3.02	3.66	84.59
55~59	504	233	271	2.75	2.51	2.99	85.98
60~64	300	149	151	1.64	1.60	1.67	98.68
65~69	227	93	134	1.24	1.00	1.48	64.40
70~74	114	37	77	.62	.40	.85	48.05
75~79	54	15	39	.29	.16	.43	38.46
80~84	25	4	21	.14	.04	.23	14.05
85이상 and over	12	1	11	.07	.01	.12	9.09

제 2 표 연령 (5세계급) 및 성별인구 (계속)

Table 2. Population by Five-Year Age Groups and Sex (continued)

연령 Age	인구 Population		구성비 Percentage distribution			성비 Sex ratio	
	남 Male	여 Female		남 Male	여 Female		
남부민계 3동 Nambumin 3 Dong	11 382	5 651	5 731	100.00	100.00	100.00	98.60
0~4	1 181	582	599	10.38	10.30	10.45	97.16
5~9	1 264	676	588	11.11	11.98	10.26	114.97
10~14	1 220	644	576	10.72	11.40	10.05	111.81
15~19	1 662	813	849	14.60	14.39	14.81	95.76
20~24	1 358	622	736	11.93	11.01	12.44	84.51
25~29	1 037	495	542	9.11	8.76	9.46	91.33
30~34	840	437	403	7.38	7.73	7.03	108.44
35~39	744	401	343	6.54	7.10	5.98	116.91
40~44	604	310	294	5.31	5.49	5.13	105.44
45~49	414	210	204	3.64	3.72	3.56	102.94
50~54	352	159	193	3.09	2.81	3.37	82.38
55~59	278	139	139	2.44	2.46	2.43	100.00
60~64	181	82	99	1.59	1.45	1.73	82.83
65~69	109	38	71	0.96	0.67	1.24	53.52
70~74	75	27	48	0.66	0.48	0.84	56.25
75~79	40	12	28	0.35	0.21	0.49	42.86
80~84	16	4	12	0.14	0.07	0.21	33.33
85이상 and over	7	-	7	0.06	-	0.12	-
안남동 Annam Dong	19 638	10 284	9 354	100.00	100.00	100.00	109.94
0~4	1 908	1 000	908	9.72	9.72	9.71	110.13
5~9	2 280	1 208	1 072	11.61	11.75	11.46	112.69
10~14	2 271	1 311	960	11.56	12.75	10.26	136.56
15~19	2 595	1 646	949	13.21	16.01	10.15	173.45
20~24	2 255	1 157	1 098	11.48	11.25	11.74	105.37
25~29	1 903	915	988	9.69	8.90	10.56	92.61
30~34	1 467	714	753	7.47	6.94	8.05	94.82
35~39	1 193	591	602	6.07	5.75	6.44	98.17
40~44	1 057	528	529	5.38	5.13	5.66	99.81
45~49	815	381	434	4.15	3.70	4.64	87.79
50~54	647	315	332	3.29	3.06	3.55	94.88
55~59	496	231	265	2.53	2.25	2.83	87.17
60~64	308	137	171	1.57	1.33	1.83	80.12
65~69	170	67	103	0.87	0.65	1.10	65.05
70~74	130	48	102	0.76	0.47	1.09	47.06
75~79	73	26	47	0.37	0.25	0.50	55.32
80~84	37	8	29	0.19	0.08	0.31	27.59
85이상 and over	13	1	12	0.07	0.01	0.13	8.33
동구 Dong Gu	217 076	108 240	108 836	100.00	100.00	100.00	99.45
0~4	19 481	10 028	9 461	8.97	9.26	8.69	105.91
5~9	23 786	12 415	11 371	10.96	11.47	10.45	109.18
10~14	24 761	13 108	11 653	11.41	12.11	10.71	112.49
15~19	26 619	13 704	12 915	12.26	12.66	11.87	106.11
20~24	27 138	13 441	13 697	12.50	12.42	12.58	98.13
25~29	19 412	9 923	9 489	8.94	9.17	8.72	104.57
30~34	15 105	7 456	7 649	6.96	6.89	7.03	97.48
35~39	13 927	6 765	7 162	6.42	6.25	6.58	94.46
40~44	13 094	6 431	6 663	6.03	5.94	6.12	96.52
45~49	10 890	5 185	5 705	5.02	4.79	5.24	90.89
50~54	7 887	3 701	4 186	3.63	3.42	3.85	88.41
55~59	5 947	2 798	3 149	2.74	2.58	2.89	88.85
60~64	3 508	1 563	1 945	1.62	1.44	1.79	80.36
65~69	2 484	945	1 539	1.14	0.87	1.41	61.40
70~74	1 657	520	1 137	0.76	0.48	1.04	45.73
75~79	817	182	635	0.38	0.17	0.58	28.66
80~84	404	68	336	0.19	0.06	0.31	20.24
85이상 and over	159	15	144	0.07	0.01	0.13	10.42
추양제 1동 Choryang 1 Dong	10 188	5 021	5 167	100.00	100.00	100.00	97.17
0~4	824	425	399	8.09	8.46	7.72	106.52
5~9	1 052	539	513	10.33	10.73	9.93	105.07
10~14	1 139	608	531	11.18	12.11	10.28	114.50
15~19	1 146	599	547	11.25	11.93	10.59	109.51
20~24	1 288	664	624	12.64	13.22	12.08	106.41
25~29	906	441	465	8.89	8.78	9.00	94.84
30~34	766	367	399	7.52	7.31	7.72	91.98
35~39	704	326	378	6.91	6.49	7.32	86.24
40~44	635	314	321	6.23	6.25	6.21	97.82
45~49	519	235	284	5.09	4.68	5.50	82.75
50~54	416	175	241	4.08	3.49	4.66	72.61
55~59	324	155	169	3.18	3.09	3.27	91.72
60~64	200	88	112	1.96	1.75	2.17	78.57
65~69	119	49	70	1.17	0.98	1.35	70.00
70~74	85	26	59	0.83	0.52	1.14	44.07
75~79	39	6	33	0.38	0.12	0.64	18.18
80~84	20	4	16	0.20	0.08	0.31	25.00
85이상 and over	6	-	6	0.06	-	0.12	-

제 2 표 연령 (5세계급) 및 성별인구 (계속)

Table 2. Population by Five-Year Age Groups and Sex (continued)

연령 Age	인구 Population		구성비 Percentage distribution		성비 Sex ratio		
	남 Male	여 Female	남 Male	여 Female			
초량제 2 동 Choryang 2 Dong	15 277	7 595	7 682	100.00	100.00	100.00	98.87
0~4	1 492	788	704	9.77	10.38	9.16	111.93
5~9	1 700	924	776	11.13	12.17	10.10	119.07
10~14	1 695	890	805	11.10	11.72	10.49	110.56
15~19	1 808	934	869	11.80	12.30	11.31	107.48
20~24	1 915	933	982	12.54	12.28	12.78	95.01
25~29	1 404	686	718	9.19	9.03	9.35	95.54
30~34	981	473	508	6.42	6.23	6.61	93.11
35~39	976	447	529	6.39	5.89	6.89	84.50
40~44	931	453	478	6.09	5.96	6.22	94.77
45~49	749	339	410	4.90	4.46	5.34	82.68
50~54	592	272	280	3.61	3.58	3.64	97.14
55~59	398	190	208	2.61	2.50	2.71	91.35
60~64	270	121	149	1.77	1.59	1.94	81.21
65~69	183	80	103	1.20	1.05	1.34	77.67
70~74	123	42	81	.81	.55	1.05	51.85
75~79	62	18	44	.41	.24	.57	40.91
80~84	28	4	24	.18	.05	.31	16.67
85이상 and over	15	1	14	.10	.01	.18	7.14
초량제 3 동 Choryang 3 Dong	9 069	4 324	4 745	100.00	100.00	100.00	91.13
0~4	693	366	327	7.64	8.46	6.89	111.93
5~9	912	471	441	10.06	10.69	9.29	106.80
10~14	929	509	420	10.24	11.77	8.85	121.19
15~19	1 013	513	500	11.17	11.88	10.54	102.60
20~24	1 217	523	694	13.42	14.10	14.63	75.36
25~29	832	393	439	9.17	9.09	9.25	89.52
30~34	687	295	392	7.58	6.82	8.26	75.26
35~39	605	292	313	6.67	6.75	6.60	93.29
40~44	620	272	348	6.84	6.29	7.33	78.16
45~49	493	226	267	5.44	5.23	5.63	84.64
50~54	360	168	192	3.97	3.89	4.05	87.50
55~59	278	145	133	3.07	3.35	2.80	109.02
60~64	183	66	117	2.02	1.53	2.47	56.41
65~69	116	50	66	1.28	1.16	1.39	75.76
70~74	66	22	44	.73	.51	.93	50.00
75~79	39	9	31	.43	.19	.65	25.81
80~84	19	4	15	.21	.09	.32	26.67
85이상 and over	7	1	6	.08	.02	.13	16.67
초량제 4 동 Choryang 4 Dong	9 231	4 647	4 584	100.00	100.00	100.00	101.37
0~4	756	388	368	8.19	8.35	8.03	105.43
5~9	1 019	552	467	11.04	11.88	10.19	118.20
10~14	1 032	539	493	11.18	11.60	10.75	109.33
15~19	1 069	555	514	11.58	11.94	11.21	107.98
20~24	1 183	601	582	12.82	12.93	12.70	103.26
25~29	808	435	373	8.75	9.56	8.14	116.62
30~34	654	331	323	7.08	7.12	7.05	102.48
35~39	601	291	310	6.51	6.26	6.76	93.87
40~44	563	274	289	6.10	5.90	6.30	94.81
45~49	490	226	264	5.31	4.86	5.76	85.61
50~54	380	183	197	4.12	3.94	4.30	92.89
55~59	253	122	131	2.74	2.63	2.86	93.13
60~64	145	69	76	1.57	1.48	1.66	90.79
65~69	119	39	80	1.29	.84	1.75	48.75
70~74	85	25	60	.92	.54	1.31	41.67
75~79	44	12	32	.48	.26	.70	37.50
80~84	22	3	19	.24	.06	.41	15.79
85이상 and over	8	2	6	.09	.04	.13	33.33
초량제 5 동 Choryang 5 Dong	895	501	394	100.00	100.00	100.00	127.16
0~4	29	16	13	3.24	3.19	3.30	123.08
5~9	56	28	28	6.26	5.59	7.11	100.00
10~14	65	33	32	7.26	6.59	8.12	103.13
15~19	121	76	45	13.52	15.17	11.42	168.89
20~24	249	167	82	27.82	33.33	20.81	203.66
25~29	107	63	44	11.96	12.57	11.17	143.18
30~34	61	27	34	6.82	5.39	8.63	79.41
35~39	45	12	33	5.03	2.40	8.38	36.36
40~44	67	36	31	7.49	7.19	7.87	116.13
45~49	21	9	12	2.35	1.80	3.05	75.00
50~54	11	11	19	3.35	2.20	4.82	57.89
55~59	23	12	11	2.57	2.40	2.79	109.09
60~64	10	7	3	1.12	1.40	.76	233.33
65~69	6	1	5	.67	.20	1.27	20.00
70~74	3	2	1	.34	.40	.25	200.00
75~79	1	-	1	.11	-	.25	-
80~84	1	1	-	.11	.20	-	-
85이상 and over	-	-	-	-	-	-	-

제 2 표 연령 (5세제급) 및 성별인구 (계속)

Table 2. Population by Five-Year Age Groups and Sex (continued)

연령 Age	인구 Population		구성비 Percentage distribution				성비 Sex ratio
	남 Male	여 Female	남 Male	여 Female	남 Male	여 Female	
초양제 6 동 Choryang 6 Dong	10 316	5 140	5 176	100.00	100.00	100.00	99.30
0~4	1 005	482	523	9.74	9.38	10.10	92.16
5~9	1 243	644	599	12.05	12.53	11.57	107.51
10~14	1 281	658	623	12.42	12.80	12.04	105.62
15~19	1 259	675	584	12.20	13.13	11.28	115.58
20~24	1 216	630	586	11.79	12.26	11.32	104.51
25~29	841	434	407	8.15	8.44	7.86	106.63
30~34	653	307	346	6.33	5.97	6.68	88.73
35~39	629	284	345	6.10	5.53	6.67	82.32
40~44	598	305	293	5.80	5.93	5.66	104.10
45~49	528	250	278	5.12	4.86	5.37	89.93
50~54	360	171	189	3.49	3.33	3.65	90.48
55~59	308	149	159	2.99	2.90	3.07	93.71
60~64	142	63	79	1.38	1.23	1.53	79.75
65~69	131	59	72	1.27	1.15	1.39	81.94
70~74	62	19	43	.60	.37	.83	44.19
75~79	35	6	29	.34	.12	.56	28.69
80~84	16	3	15	.17	.06	.29	20.00
85이상 and over	7	1	6	.07	.02	.12	16.67
수정제 1 동 Sujeong 1 Dong	10 327	5 230	5 097	100.00	100.00	100.00	102.61
0~4	844	426	418	8.17	8.15	8.20	101.91
5~9	1 105	600	505	10.70	11.47	9.91	118.81
10~14	1 151	630	521	11.15	12.05	10.22	120.92
15~19	1 178	595	583	11.41	11.38	11.44	102.06
20~24	1 298	708	590	12.57	13.54	11.58	120.00
25~29	917	459	458	8.88	8.78	8.99	100.22
30~34	777	370	407	7.52	7.07	7.99	90.91
35~39	726	359	367	7.03	6.86	7.20	97.82
40~44	621	312	309	6.01	5.97	6.06	100.97
45~49	559	270	289	5.41	5.16	5.67	93.43
50~54	405	194	211	3.92	3.71	4.14	91.94
55~59	311	131	180	3.01	2.50	3.53	72.78
60~64	166	82	84	1.61	1.57	1.65	97.62
65~69	123	54	69	1.19	1.03	1.35	78.26
70~74	82	30	52	.79	.57	1.02	57.69
75~79	43	9	34	.42	.17	.67	26.47
80~84	13	1	12	.13	.02	.24	8.33
85이상 and over	8	-	8	.08	-	.16	-
수정제 2 동 Sujeong 2 Dong	9 471	4 668	4 803	100.00	100.00	100.00	97.19
0~4	726	392	334	7.67	8.40	6.95	117.37
5~9	953	510	443	10.06	10.93	9.22	115.12
10~14	1 048	566	482	11.07	12.13	10.04	117.43
15~19	1 167	609	558	12.32	13.05	11.62	109.14
20~24	1 291	665	626	13.63	12.96	14.28	88.19
25~29	824	424	400	8.70	9.08	8.33	106.00
30~34	663	293	370	7.00	6.28	7.70	79.19
35~39	635	296	339	6.70	6.34	7.06	87.32
40~44	584	280	304	6.17	6.00	6.33	92.11
45~49	519	247	272	5.48	5.29	5.66	90.81
50~54	377	180	197	3.98	3.86	4.10	91.37
55~59	260	121	139	2.75	2.59	2.89	87.05
60~64	154	70	84	1.63	1.50	1.75	83.33
65~69	109	40	69	1.15	.86	1.44	57.97
70~74	80	24	56	.84	.51	1.17	42.86
75~79	51	8	43	.54	.17	.90	18.40
80~84	24	3	21	.25	.06	.44	14.29
85이상 and over	6	-	6	.06	-	.12	-
수정제 3 동 Sujong 3 Dong	15 436	7 762	7 674	100.00	100.00	100.00	98.58
0~4	1 426	726	700	9.12	9.35	8.89	103.71
5~9	1 729	888	841	11.06	11.44	10.68	105.59
10~14	1 865	999	866	11.93	12.87	11.00	113.36
15~19	1 932	1 030	902	12.36	13.27	11.46	114.19
20~24	1 762	816	946	11.27	10.51	12.01	86.26
25~29	1 356	667	689	8.67	8.59	8.75	96.81
30~34	1 098	538	560	7.02	6.93	7.11	96.07
35~39	1 002	513	489	6.41	6.41	6.21	104.91
40~44	946	462	484	6.05	5.95	6.15	95.45
45~49	830	405	425	5.31	5.22	5.40	95.29
50~54	591	280	311	3.78	3.61	3.95	90.03
55~59	459	223	236	2.94	2.87	3.00	94.49
60~64	222	103	119	1.42	1.33	1.51	86.55
65~69	193	58	135	1.23	.75	1.71	42.96
70~74	125	36	89	.80	.46	1.13	40.45
75~79	59	11	48	.38	.14	.61	22.92
80~84	34	7	27	.22	.09	.34	25.93
85이상 and over	7	-	7	.04	-	.09	-

제 2 표 연령 (5세계급) 및 성별인구 (계속)

Table 2. Population by Five-Year Age Groups and Sex (continued)

연령 Age	인구 Population		구성비 Percentage distribution			성비 Sex ratio	
	남 Male	여 Female	남 Male	여 Female	성비 Sex ratio		
수정계 4 동 Sujeong 4 Dong	14 842	7 397	7 445	100.00	100.00	100.00	99.36
0~4	1 327	673	654	8.94	9.10	8.78	102.91
5~9	1 817	927	890	12.24	12.53	11.95	104.16
10~14	1 865	1 008	857	12.57	13.63	11.51	117.62
15~19	1 779	910	869	11.99	12.30	11.67	104.72
20~24	1 597	723	834	10.49	9.77	11.20	86.69
25~29	1 213	620	593	6.17	8.38	7.97	104.55
30~34	1 038	509	529	6.99	6.98	7.11	96.22
35~39	1 000	495	505	6.74	6.69	6.78	98.02
40~44	991	496	495	6.68	6.71	6.65	100.20
45~49	783	387	396	5.28	5.23	5.32	97.73
50~54	539	265	274	3.63	3.58	3.68	96.72
55~59	377	177	200	2.54	2.39	2.69	88.50
60~64	237	104	131	1.60	1.43	1.76	80.92
65~69	138	63	75	.93	.85	1.01	84.00
70~74	93	27	66	.63	.37	.89	40.91
75~79	51	8	43	.34	.11	.58	18.60
80~84	24	2	22	.16	.03	.30	9.09
85이상 and over	13	1	12	.09	.01	.16	6.33
수정계 5 동 Sujeong 5 Dong	16 395	8 237	8 158	100.00	100.00	100.00	100.97
0~4	1 469	773	696	6.96	9.38	8.53	111.06
5~9	1 839	970	869	11.22	11.78	10.65	111.62
10~14	1 997	1 042	955	12.18	12.65	11.71	109.11
15~19	2 026	1 032	994	12.36	12.53	12.18	103.82
20~24	1 869	933	936	11.40	11.33	11.47	99.68
25~29	1 377	697	680	8.40	8.46	8.34	102.50
30~34	1 147	573	574	7.00	6.96	7.04	99.83
35~39	1 078	547	531	6.58	6.64	6.51	103.01
40~44	1 043	516	527	6.36	6.26	6.46	97.91
45~49	895	404	451	5.22	4.90	5.53	89.58
50~54	582	294	288	3.55	3.57	3.53	102.08
55~59	473	242	231	2.89	2.94	2.83	104.76
60~64	244	101	143	1.49	1.23	1.75	70.63
65~69	171	59	112	1.04	.72	1.37	52.68
70~74	123	33	90	.75	.40	1.10	36.67
75~79	70	18	52	.43	.22	.64	34.62
80~84	22	2	20	.13	.02	.25	10.00
85이상 and over	10	1	9	.06	.01	.11	31.11
파천계 1 동 Jwacheon 1 Dong	9 522	4 654	4 868	100.00	100.00	100.00	95.60
0~4	904	456	448	9.49	9.80	9.20	101.79
5~9	978	484	494	10.27	10.40	10.15	97.98
10~14	979	518	461	10.28	11.13	9.47	112.36
15~19	1 112	585	527	11.68	12.57	10.83	111.01
20~24	1 289	589	700	13.54	12.66	14.38	84.14
25~29	975	481	494	10.24	10.34	10.15	97.37
30~34	714	363	351	7.50	7.80	7.21	103.42
35~39	600	304	296	6.30	6.53	6.08	102.70
40~44	547	268	281	5.72	5.77	5.77	96.66
45~49	443	209	234	4.65	4.69	4.81	89.32
50~54	321	138	183	3.37	2.97	3.74	75.41
55~59	232	93	139	2.44	2.00	2.86	66.91
60~64	170	84	86	1.79	1.80	1.77	97.61
65~69	111	36	75	1.17	.77	1.54	48.00
70~74	75	27	48	.79	.58	.99	56.25
75~79	51	15	36	.54	.32	.74	41.67
80~84	16	5	11	.17	.11	.23	42.45
85이상 and over	5	1	4	.05	.02	.08	25.00
파천계 2 동 Jwacheon 2 Dong	8 539	4 252	4 287	100.00	100.00	100.00	99.18
0~4	759	397	362	8.89	9.34	8.44	109.67
5~9	867	461	406	10.15	10.84	9.47	113.55
10~14	943	480	463	11.04	11.29	10.80	103.67
15~19	1 073	546	527	12.57	12.84	12.29	103.61
20~24	1 106	550	556	12.95	12.94	12.97	98.92
25~29	805	401	404	9.43	9.43	9.42	99.26
30~34	580	305	275	6.79	7.17	6.41	110.91
35~39	550	257	293	6.44	6.04	6.83	87.71
40~44	515	261	254	6.03	6.14	5.92	102.76
45~49	434	206	228	5.08	4.84	5.32	90.35
50~54	332	160	172	3.89	3.76	4.01	93.02
55~59	209	97	112	2.45	2.28	2.61	86.61
60~64	147	68	79	1.72	1.60	1.84	86.08
65~69	105	38	67	1.23	.89	1.56	56.72
70~74	66	21	45	.77	.49	1.05	46.67
75~79	25	2	23	.29	.05	.54	44.70
80~84	12	1	11	.14	.02	.26	9.09
85이상 and over	11	1	10	.13	.02	.23	10.00

제 2 표 연령 (5세계급) 및 성별인구 (계속)

Table 2. Population by Five-Year Age Groups and Sex (continued)

연령 Age	인구 Population		구성비 Percentage distribution			성비 Sex ratio	
	남 Male	여 Female	남 Male	여 Female	성비 Sex ratio		
과천제3동 Jwacheon 3 Dong	7 960	4 033	3 927	100.00	100.00	100.00	102.70
0~4	687	324	363	8.63	8.03	9.24	89.26
5~9	810	417	393	10.18	10.34	10.01	106.11
10~14	542	492	450	11.83	12.20	11.46	109.33
15~19	977	501	476	12.27	12.42	12.12	105.25
20~24	1 078	599	479	13.54	14.85	12.20	125.05
25~29	682	365	317	8.57	9.05	8.07	115.14
30~34	498	269	229	6.26	6.67	5.83	117.47
35~39	463	216	247	5.82	5.36	6.29	87.45
40~44	476	241	235	5.98	5.98	5.98	102.55
45~49	440	209	231	5.53	5.18	5.88	90.48
50~54	316	146	170	3.97	3.62	4.33	85.88
55~59	259	123	136	3.25	3.05	3.46	90.44
60~64	152	67	85	1.91	1.66	2.16	78.82
65~69	88	48	40	1.11	1.19	1.02	120.00
70~74	48	8	40	.60	.20	1.02	20.00
75~79	23	6	17	.29	.15	.43	35.29
80~84	19	2	17	.24	.05	.43	11.76
85이상 and over	2	-	2	.03	-	.05	-
과천제4동 Jwacheon 4 Dong	11 719	5 955	5 764	100.00	100.00	100.00	103.31
0~4	1 141	591	550	9.74	9.92	9.54	107.45
5~9	1 354	683	671	11.55	11.47	11.64	101.79
10~14	1 378	739	639	11.76	12.41	11.09	115.65
15~19	1 412	726	686	12.05	12.19	11.90	105.83
20~24	1 346	701	645	11.49	11.77	11.19	108.68
25~29	1 047	555	492	8.93	9.32	8.54	112.80
30~34	858	443	415	7.32	7.44	7.20	106.75
35~39	747	376	371	6.37	6.31	6.44	101.35
40~44	708	341	367	6.04	5.73	6.37	92.92
45~49	553	290	263	4.72	4.87	4.56	110.27
50~54	387	169	218	3.30	2.84	3.78	77.52
55~59	320	160	160	2.73	2.69	2.78	100.00
60~64	181	92	89	1.54	1.54	1.54	103.37
65~69	135	46	89	1.15	.77	1.54	51.69
70~74	86	26	60	.73	.44	1.04	43.33
75~79	37	12	25	.32	.20	.43	48.00
80~84	22	4	18	.19	.07	.31	22.22
85이상 and over	7	1	6	.06	.02	.10	16.67
범일제1동 Beomil 1 Dong	7 799	3 903	3 896	100.00	100.00	100.00	100.18
0~4	658	345	313	8.44	8.84	8.03	110.22
5~9	788	389	379	9.85	9.97	9.73	102.64
10~14	838	450	388	10.74	11.53	9.96	115.98
15~19	1 096	526	570	14.05	13.48	14.63	92.28
20~24	1 074	543	531	13.77	13.91	13.63	102.26
25~29	704	402	302	9.03	10.30	7.75	133.11
30~34	517	276	241	6.63	7.07	6.19	114.52
35~39	449	228	241	5.81	5.84	6.19	94.41
40~44	447	219	228	5.73	5.61	5.85	96.05
45~49	369	168	201	4.73	4.30	5.16	83.58
50~54	268	122	146	3.44	3.13	3.75	83.56
55~59	212	101	111	2.72	2.59	2.86	90.99
60~64	156	60	96	2.00	1.54	2.46	62.50
65~69	100	42	58	1.28	1.08	1.49	72.41
70~74	64	23	41	.82	.59	1.05	56.10
75~79	33	4	29	.42	.10	.74	13.79
80~84	18	3	15	.23	.08	.39	20.00
85이상 and over	8	2	6	.10	.05	.15	33.33
범일제2동 Beomil 2 Dong	12 786	6 335	6 451	100.00	100.00	100.00	98.20
0~4	1 069	595	474	8.36	9.39	7.35	125.53
5~9	1 351	725	626	10.57	11.44	9.70	115.81
10~14	1 391	718	673	10.88	11.33	10.43	106.69
15~19	1 499	747	752	11.72	11.79	11.66	99.34
20~24	1 642	821	821	12.84	12.96	12.73	100.00
25~29	1 108	544	564	8.67	8.59	8.74	96.45
30~34	964	445	519	7.54	7.02	8.05	85.74
35~39	950	444	506	7.43	7.01	7.84	87.75
40~44	790	393	397	6.18	6.20	6.15	98.99
45~49	638	299	339	4.99	4.72	5.25	88.20
50~54	488	234	254	3.82	3.69	3.94	92.13
55~59	349	166	183	2.73	2.62	2.84	90.71
60~64	204	100	104	1.60	1.58	1.61	98.15
65~69	144	52	92	1.13	.82	1.43	56.52
70~74	115	34	81	.90	.54	1.26	41.98
75~79	45	11	34	.35	.17	.53	32.35
80~84	25	6	19	.20	.09	.29	31.58
85이상 and over	14	1	13	.11	.02	.20	7.69

제 2 표 연령 (5세계급) 및 성별인구 (계속)

Table 2. Population by Five-Year Age Groups and Sex (continued)

연령 Age	인구 Population		구성비 Percentage distribution		성비 Sex ratio		
	남 Male	여 Female	남 Male	여 Female			
법일제 4 동 Beomil 4 Dong	10 550	5 232	5 318	100.00	100.00	100.00	98.38
0~4	991	488	503	9.39	9.33	9.46	97.02
5~9	1 224	645	579	11.60	12.33	10.89	111.40
10~14	1 247	647	600	11.82	12.37	11.28	107.83
15~19	1 426	714	712	13.52	13.65	13.39	100.28
20~24	1 364	651	713	12.93	12.44	13.41	91.30
25~29	964	528	436	9.14	10.09	8.20	121.10
30~34	685	344	341	6.49	6.57	6.41	100.88
35~39	643	309	334	6.09	5.91	6.28	92.51
40~44	622	311	311	5.90	5.94	5.85	100.00
45~49	460	229	231	4.36	4.38	4.34	99.13
50~54	322	150	172	3.05	2.87	3.23	87.21
55~59	241	100	141	2.28	1.91	2.65	70.92
60~64	117	39	78	1.11	.75	1.47	50.00
65~69	113	38	75	1.07	.73	1.41	50.67
70~74	79	27	52	.75	.52	.98	51.92
75~79	30	7	23	.28	.13	.43	30.43
80~84	15	4	11	.14	.08	.21	36.36
85이상 and over	7	1	6	.07	.02	.11	16.67
법일제 5 동 Beomil 5 Dong	10 535	5 236	5 299	100.00	100.00	100.00	98.81
0~4	1 077	549	528	10.22	10.49	9.96	103.98
5~9	1 112	585	527	10.56	11.17	9.95	111.01
10~14	1 096	569	527	10.40	10.87	9.95	107.97
15~19	1 393	726	667	13.22	13.87	12.59	108.85
20~24	1 387	676	711	13.17	12.91	13.42	95.08
25~29	1 058	552	506	10.04	10.54	9.55	109.09
30~34	702	365	337	6.66	6.97	6.36	108.31
35~39	594	293	291	5.54	5.60	5.49	100.69
40~44	509	254	255	4.83	4.85	4.81	99.61
45~49	444	195	249	4.21	3.72	4.70	78.31
50~54	382	157	225	3.63	3.00	4.25	69.78
55~59	322	138	184	3.06	2.64	3.47	75.00
60~64	186	79	107	1.77	1.51	2.02	73.83
65~69	120	47	73	1.14	.90	1.38	64.38
70~74	99	38	61	.94	.73	1.15	62.30
75~79	33	9	24	.31	.17	.45	37.50
80~84	24	3	21	.23	.06	.40	14.29
85이상 and over	7	1	6	.07	.02	.11	16.67
법일제 6 동 Beomil 3 Dong	16 019	8 118	7 901	100.00	100.00	100.00	102.75
0~4	1 604	820	784	10.01	10.10	9.92	104.59
5~9	1 897	973	924	11.84	11.99	11.69	105.30
10~14	1 880	1 013	867	11.74	12.48	10.97	116.84
15~19	2 138	1 105	1 033	13.35	13.61	13.07	106.97
20~24	2 007	1 008	999	12.53	12.42	12.64	100.90
25~29	1 484	776	708	9.26	9.56	8.96	109.60
30~34	1 062	563	499	6.63	6.94	6.32	112.83
35~39	920	476	444	5.74	5.86	5.62	107.21
40~44	881	425	456	5.50	5.24	5.77	93.20
45~49	763	382	381	4.76	4.71	4.82	100.26
50~54	479	232	247	2.99	2.86	3.13	93.93
55~59	339	153	186	2.12	1.88	2.35	82.26
60~64	222	98	124	1.39	1.21	1.57	79.03
65~69	160	66	114	1.00	.57	1.44	40.35
70~74	98	30	68	.61	.37	.86	44.12
75~79	46	12	34	.29	.15	.43	35.29
80~84	28	6	22	.17	.07	.28	27.27
85이상 and over	11	-	11	.07	-	.14	-
영도구 Yeongdo Gu	213 092	107 761	105 331	100.00	100.00	100.00	102.31
0~4	21 587	11 219	10 368	10.13	10.41	9.84	108.21
5~9	25 058	12 946	12 112	11.76	12.01	11.50	106.89
10~14	24 026	12 363	11 663	11.27	11.47	11.07	106.00
15~19	24 415	12 959	11 656	11.46	12.03	10.88	113.12
20~24	25 445	13 245	12 200	11.94	12.29	11.58	108.57
25~29	19 616	9 845	9 771	9.21	9.14	9.28	100.76
30~34	16 480	8 437	8 043	7.73	7.83	7.64	104.90
35~39	13 816	4 995	6 821	6.48	6.49	6.48	102.55
40~44	12 263	6 271	5 992	5.75	5.82	5.69	104.66
45~49	9 460	4 634	4 826	4.44	4.30	4.58	96.02
50~54	7 000	3 127	3 873	3.28	2.90	3.68	80.74
55~59	5 533	2 507	3 026	2.60	2.33	2.87	82.85
60~64	3 435	1 876	1 859	1.61	1.46	1.76	84.78
65~69	2 283	875	1 408	1.07	.81	1.34	62.14
70~74	1 452	504	948	.68	.47	.90	53.16
75~79	696	172	524	.33	.16	.90	32.82
80~84	385	69	316	.18	.06	.30	21.84
85이상 and over	142	17	125	.07	.02	.12	13.60

제 2 표 연령 (5세계급) 및 성별인구 (계속)

Table 2. Population by Five-Year Age Groups and Sex (continued)

연령 Age	인구 Population		구성비 Percentage distribution		성비 Sex ratio		
	남 Male	여 Female	남 Male	여 Female			
대교동 Daegyo Dong	4 517	2 236	2 281	100.00	100.00	100.00	98.03
0~4	350	185	165	7.75	8.27	7.23	112.12
5~9	415	225	190	9.19	10.06	8.33	118.42
10~14	459	215	244	10.16	9.62	10.70	88.11
15~19	535	274	261	11.84	12.25	11.44	104.98
20~24	698	370	328	15.45	16.55	14.38	112.80
25~29	426	229	199	9.48	10.24	8.72	115.08
30~34	302	131	171	6.69	5.86	7.50	76.61
35~39	269	132	137	5.96	5.90	6.01	96.35
40~44	282	124	158	6.24	5.55	6.93	78.48
45~49	210	105	105	4.65	4.70	4.60	100.00
50~54	201	79	122	4.45	3.53	5.35	64.75
55~59	151	85	66	3.34	3.80	2.89	128.79
60~64	90	43	47	1.99	1.92	2.06	91.49
65~69	52	20	32	1.15	.89	1.40	62.30
70~74	39	12	27	.86	.54	1.18	44.44
75~79	17	3	14	.38	.13	.61	21.43
80~84	14	3	11	.31	.13	.48	27.27
85이상 and over	5	1	4	.11	.04	.18	25.00
대평동 Daepyeong Dong	7 838	3 942	3 896	100.00	100.00	100.00	101.18
0~4	719	343	376	9.17	8.70	9.65	91.22
5~9	902	445	457	11.51	11.29	11.73	97.37
10~14	828	428	400	10.56	10.86	10.27	107.00
15~19	894	483	411	11.41	12.25	10.55	117.52
20~24	1 010	584	426	12.89	14.81	10.93	137.09
25~29	713	344	369	9.10	8.73	9.47	93.22
30~34	618	318	300	7.88	8.07	7.70	106.00
35~39	480	238	242	6.12	6.04	6.21	98.35
40~44	439	215	224	5.60	5.45	5.75	95.98
45~49	378	183	195	4.82	4.64	5.01	93.85
50~54	281	109	172	3.59	2.77	4.41	63.37
55~59	231	110	121	2.95	2.79	3.11	90.91
60~64	144	82	82	2.09	2.08	2.10	100.00
65~69	75	31	44	.96	.79	1.13	70.45
70~74	53	23	30	.68	.58	.77	76.67
75~79	32	3	29	.41	.08	.74	10.34
80~84	12	1	11	.15	.03	.28	9.09
85이상 and over	9	2	7	.11	.05	.18	28.57
남향동 Namhang Dong	18 676	9 459	9 217	100.00	100.00	100.00	102.63
0~4	1 730	889	841	9.26	9.40	9.12	105.71
5~9	2 074	1 067	1 007	11.11	11.28	10.93	105.96
10~14	2 077	1 067	1 010	11.12	11.28	10.96	105.64
15~19	2 286	1 158	1 128	12.24	12.24	12.24	102.66
20~24	2 513	1 313	1 200	13.46	13.88	13.02	109.42
25~29	1 781	997	784	9.54	10.54	8.51	127.17
30~34	1 373	681	692	7.35	7.20	7.51	98.41
35~39	1 182	595	587	6.33	6.29	6.37	101.36
40~44	1 032	514	518	5.53	5.43	5.62	99.23
45~49	814	413	401	4.36	4.37	4.35	102.99
50~54	628	262	366	3.36	2.77	3.97	71.58
55~59	474	212	262	2.54	2.24	2.84	80.92
60~64	292	144	148	1.56	1.52	1.61	97.30
65~69	199	79	120	1.07	.84	1.30	65.83
70~74	119	40	79	.64	.42	.86	50.63
75~79	58	17	41	.31	.18	.44	41.46
80~84	28	9	19	.15	.10	.21	47.37
85이상 and over	16	2	14	.09	.02	.15	14.29
영선제1동 Yeongseon 1 Dong	9 186	4 546	4 640	100.00	100.00	100.00	97.97
0~4	840	432	408	9.14	9.50	8.79	105.88
5~9	1 038	553	485	11.30	12.16	10.45	114.02
10~14	1 015	498	517	11.05	10.95	11.14	96.32
15~19	1 078	545	533	11.74	11.99	11.49	102.25
20~24	1 053	519	534	11.46	11.42	11.51	97.19
25~29	792	387	405	8.62	8.51	8.73	95.06
30~34	728	358	370	7.93	7.88	7.97	96.76
35~39	610	311	299	6.64	6.84	6.44	104.01
40~44	604	310	294	6.58	6.82	6.34	105.44
45~49	644	232	232	5.05	5.10	5.00	100.00
50~54	312	140	172	3.40	3.08	3.71	81.40
55~59	271	124	147	2.95	2.73	3.17	84.35
60~64	147	69	78	1.60	1.52	1.68	88.46
65~69	98	35	63	1.07	.77	1.36	55.56
70~74	69	22	47	.75	.48	1.01	46.81
75~79	36	6	30	.39	.13	.65	20.00
80~84	21	4	17	.23	.09	.37	23.53
85이상 and over	10	1	9	.11	.02	.19	11.11

제 2 표 연령 (5세제급) 및 성별인구 (계속)

Table 2. Population by Five-Year Age Groups and Sex (continued)

연령 Age	인구 Population		구성비 Percentage distribution		성비 Sex ratio		
	남 Male	여 Female	남 Male	여 Female			
영선제 2 동 Yeongsseon 2 Dong	19 340	9 587	9 753	100.00	100.00	100.00	98.30
0~4	1 719	856	863	8.89	8.93	8.85	99.19
5~9	2 309	1 213	1 096	11.94	12.65	11.24	110.65
10~14	2 265	1 216	1 049	11.71	12.68	10.76	115.92
15~19	2 328	1 178	1 150	12.04	12.29	11.79	102.43
20~24	2 210	1 045	1 165	11.43	10.90	11.95	89.70
25~29	1 614	798	816	8.35	8.32	8.37	97.79
30~34	1 450	721	729	7.50	7.52	7.47	98.90
35~39	1 271	645	626	6.57	6.73	6.42	103.04
40~44	1 219	602	617	6.30	6.28	6.33	97.57
45~49	927	450	477	4.79	4.42	4.89	94.34
50~54	697	313	384	3.60	3.26	3.94	81.51
55~59	541	252	289	2.80	2.63	2.96	87.20
60~64	312	138	174	1.61	1.44	1.78	79.31
65~69	220	82	138	1.14	.86	1.41	59.42
70~74	133	45	88	.69	.47	.90	51.14
75~79	83	28	55	.43	.29	.56	50.91
80~84	36	5	31	.19	.05	.32	16.13
85이상 and over	6	-	6	.03	-	.06	-
신선제 1 동 Sinseon 1 Dong	10 315	5 296	5 019	100.00	100.00	100.00	105.52
0~4	1 068	565	503	10.39	10.67	10.02	112.33
5~9	1 213	647	566	11.76	12.22	11.28	114.31
10~14	1 213	638	575	11.76	12.05	11.46	110.96
15~19	1 175	636	539	11.39	12.01	10.74	118.00
20~24	1 189	590	599	11.53	11.14	11.93	98.50
25~29	987	523	464	9.57	9.88	9.24	112.72
30~34	805	416	389	7.80	7.85	7.75	106.94
35~39	649	325	324	6.29	6.14	6.46	100.31
40~44	595	312	283	5.77	5.89	5.64	110.25
45~49	451	222	229	4.37	4.19	4.56	96.94
50~54	330	153	177	3.20	2.89	3.53	86.44
55~59	247	112	135	2.39	2.11	2.69	82.96
60~64	159	67	92	1.54	1.27	1.83	72.83
65~69	112	45	67	1.09	.85	1.33	67.16
70~74	73	32	41	.71	.60	.82	78.05
75~79	26	10	16	.25	.19	.32	62.50
80~84	12	2	10	.12	.04	.20	20.00
85이상 and over	11	1	10	.11	.02	.20	10.00
신선제 2 동 Sinseon 2 Dong	16 666	8 325	8 341	100.00	100.00	100.00	99.81
0~4	1 661	841	820	9.97	10.10	9.83	102.56
5~9	2 069	1 099	970	12.41	13.20	11.63	113.30
10~14	2 030	998	1 032	12.18	11.99	12.37	96.71
15~19	1 959	1 019	940	11.75	12.24	11.27	104.40
20~24	1 833	912	921	11.00	10.95	11.04	99.02
25~29	1 420	721	699	8.52	8.66	8.38	103.15
30~34	1 213	623	590	7.29	7.48	7.07	105.59
35~39	1 173	599	574	7.04	7.20	6.88	104.36
40~44	934	478	456	5.60	5.74	5.47	104.82
45~49	759	373	386	4.55	4.48	4.63	96.63
50~54	546	227	319	3.28	2.73	3.82	71.16
55~59	408	191	217	2.45	2.29	2.60	88.02
60~64	258	112	146	1.55	1.35	1.75	76.71
65~69	188	76	112	1.13	.91	1.34	67.86
70~74	110	39	77	.66	.40	.92	62.86
75~79	67	17	50	.40	.20	.60	34.00
80~84	31	4	27	.19	.05	.32	14.81
85이상 and over	7	2	5	.04	.02	.06	40.00
신선제 3 동 Sinseon 3 Dong	13 488	6 737	6 751	100.00	100.00	100.00	99.79
0~4	1 240	645	595	9.19	9.57	8.81	108.40
5~9	1 623	833	790	12.03	12.36	11.70	105.44
10~14	1 765	910	855	13.09	13.51	12.66	106.43
15~19	1 648	854	794	12.22	12.68	11.76	107.56
20~24	1 437	661	776	10.65	9.81	11.49	85.18
25~29	1 142	607	535	8.47	9.01	7.92	113.46
30~34	965	497	468	7.15	7.38	6.93	106.20
35~39	803	394	409	5.95	5.85	6.06	96.33
40~44	850	423	427	6.30	6.28	6.32	99.06
45~49	637	309	328	4.72	4.59	4.86	96.21
50~54	453	217	236	3.36	3.22	3.50	91.95
55~59	397	180	217	2.94	2.67	3.21	82.95
60~64	247	114	133	1.83	1.69	1.97	85.71
65~69	131	55	76	.97	.82	1.13	72.37
70~74	87	27	60	.65	.40	.89	45.00
75~79	37	8	29	.27	.12	.43	27.39
80~84	20	2	18	.15	.03	.27	11.11
85이상 and over	6	1	5	.04	.01	.07	20.00

제 2 표 연령 (5세계급) 및 성별인구 (계속)

Table 2. Population by Five-Year Age Groups and Sex (continued)

연령 Age	인구 Population		구성비 Percentage distribution		성비 Sex ratio		
	남 Male	여 Female	남 Male	여 Female			
봉래제 1 동 Bonglae 1 Dong	7 575	3 771	3 804	100.00	100.00	100.00	99.13
0~4	706	384	322	9.32	10.18	8.46	119.25
5~9	758	404	354	10.01	10.71	9.31	114.12
10~14	793	404	389	10.47	10.71	10.23	103.86
15~19	841	432	409	11.10	11.46	10.75	105.62
20~24	987	497	490	13.03	13.18	12.88	101.43
25~29	772	380	392	10.19	10.08	10.30	96.94
30~34	534	284	250	7.05	7.53	6.57	113.60
35~39	501	239	262	6.61	6.34	6.89	91.22
40~44	473	233	240	6.24	6.18	6.31	97.08
45~49	360	167	193	4.75	4.43	5.07	86.53
50~54	288	129	159	3.80	3.42	4.18	81.13
55~59	216	85	131	2.85	2.25	3.44	64.89
60~64	153	62	91	2.02	1.64	2.39	68.13
65~69	83	34	49	1.10	.90	1.29	69.39
70~74	64	24	40	.84	.64	1.05	60.00
75~79	26	8	18	.34	.21	.47	44.44
80~84	15	4	11	.20	.11	.29	36.36
85이상 and over	5	1	4	.07	.03	.11	25.00
봉래제 2 동 Bonglae 2 Dong	5 273	2 564	2 709	100.00	100.00	100.00	94.65
0~4	455	255	200	8.63	9.95	7.38	127.50
5~9	624	310	314	11.83	12.09	11.59	98.73
10~14	599	299	300	11.36	11.66	11.07	99.67
15~19	643	326	317	12.19	12.71	11.70	102.86
20~24	574	261	313	10.89	10.18	11.55	83.39
25~29	420	211	209	7.97	8.23	7.72	100.96
30~34	379	176	203	7.19	6.86	7.45	86.70
35~39	399	202	197	7.57	7.88	7.25	102.54
40~44	316	161	155	5.99	6.28	5.72	103.87
45~49	253	113	140	4.80	4.41	5.17	80.71
50~54	188	81	107	3.57	3.16	3.95	75.70
55~59	157	73	84	2.98	2.85	3.10	86.90
60~64	107	48	59	2.03	1.87	2.18	81.36
65~69	79	25	54	1.50	.98	1.95	66.30
70~74	42	15	27	.80	.59	1.00	55.56
75~79	20	6	14	.38	.23	.52	42.86
80~84	14	2	12	.27	.08	.44	16.67
85이상 and over	4	-	4	.08	-	.15	-
봉래제 3 동 Bonglae 3 Dong	11 707	5 865	5 842	100.00	100.00	100.00	100.39
0~4	1 226	650	576	10.47	11.08	9.86	112.85
5~9	1 395	686	709	11.92	11.70	12.14	96.76
10~14	1 284	666	618	10.97	11.36	10.58	107.77
15~19	1 326	718	608	11.33	12.24	10.41	118.09
20~24	1 321	616	705	11.28	10.50	12.07	87.38
25~29	1 114	565	549	9.52	9.63	9.40	102.91
30~34	940	495	445	8.03	8.44	7.62	111.24
35~39	762	398	364	6.51	6.79	6.23	109.34
40~44	657	327	330	5.61	5.58	5.65	99.09
45~49	552	265	287	4.72	4.52	4.91	92.33
50~54	383	181	202	3.27	3.09	3.46	89.60
55~59	323	143	180	2.76	2.44	3.08	79.44
60~64	191	82	109	1.63	1.40	1.87	75.23
65~69	127	47	80	1.08	.80	1.37	58.75
70~74	52	15	37	.44	.26	.63	40.54
75~79	31	7	24	.26	.12	.41	29.17
80~84	18	3	15	.15	.05	.26	20.00
85이상 and over	5	1	4	.04	.02	.07	25.00
봉래제 4 동 Bonglae 4 Dong	13 331	6 727	6 604	100.00	100.00	100.00	101.86
0~4	1 708	869	839	12.81	12.92	12.70	103.58
5~9	1 704	860	844	12.78	12.78	12.78	101.90
10~14	1 473	769	704	11.05	11.43	10.66	109.23
15~19	1 270	678	592	9.53	10.08	8.96	114.53
20~24	1 372	707	665	10.29	10.51	10.07	104.32
25~29	1 357	651	706	10.18	9.68	10.69	92.21
30~34	1 182	633	549	8.87	9.41	8.31	115.30
35~39	934	474	460	7.01	7.05	6.97	103.04
40~44	723	378	345	5.42	5.62	5.22	104.57
45~49	509	254	255	3.82	3.78	3.86	99.61
50~54	382	166	216	2.87	2.47	3.27	76.85
55~59	287	112	175	2.15	1.66	2.65	64.00
60~64	196	88	108	1.47	1.31	1.64	81.48
65~69	113	49	64	.85	.73	.97	78.56
70~74	64	28	36	.48	.42	.55	77.78
75~79	41	10	31	.31	.15	.47	32.26
80~84	14	1	13	.11	.01	.20	7.69
85이상 and over	2	-	2	.02	-	.03	-

제 2 표 연령 (5세계급) 및 성별인구 (계속)

Table 2. Population by Five-Year Age Groups and Sex (continued)

연령 Age	인구 Population		구성비 Percentage distribution		성비 Sex ratio		
	남 Male	여 Female	남 Male	여 Female			
청학제 1 동 Cheonghag 1 Dong	22 049	11 127	10 922	100.00	100.00	100.00	101.88
0~4	2 343	1 216	1 127	10.63	10.93	10.32	107.90
5~9	2 662	1 379	1 283	12.07	12.39	11.75	107.48
10~14	2 557	1 293	1 264	11.60	11.62	11.57	102.29
15~19	2 439	1 281	1 158	11.06	11.51	10.60	110.62
20~24	2 534	1 321	1 213	11.49	11.87	11.11	108.90
25~29	2 041	1 035	1 006	9.26	9.30	9.21	102.48
30~34	1 634	824	810	7.41	7.41	7.42	101.73
35~39	1 449	732	717	6.57	6.58	6.56	102.09
40~44	1 211	627	584	5.49	5.63	5.35	107.36
45~49	968	460	508	4.39	4.13	4.65	90.55
50~54	750	323	427	3.40	2.90	3.91	75.64
55~59	608	286	322	2.76	2.57	2.95	88.82
60~64	356	180	176	1.61	1.62	1.61	102.27
65~69	242	104	138	1.10	.93	1.26	75.36
70~74	135	48	87	.61	.43	.80	59.17
75~79	63	9	54	.29	.08	.49	16.67
80~84	39	7	32	.18	.06	.29	21.88
85이상 and over	18	2	16	.08	.02	.13	12.50
청학제 2 동 Cheonghag 2 Dong	26 223	13 339	12 884	100.00	100.00	100.00	103.53
0~4	2 870	1 504	1 364	10.94	11.29	10.59	110.41
5~9	3 231	1 681	1 550	12.32	12.60	12.03	108.45
10~14	3 024	1 598	1 426	11.53	11.98	11.07	112.06
15~19	3 061	1 724	1 337	11.67	12.92	10.38	128.95
20~24	2 661	1 292	1 369	10.15	9.69	10.63	94.38
25~29	2 398	1 146	1 252	9.14	8.59	9.72	91.53
30~34	2 214	1 130	1 084	8.44	8.47	8.41	104.24
35~39	1 751	899	852	6.68	6.74	6.61	105.52
40~44	1 532	807	725	5.84	6.05	5.63	111.31
45~49	1 062	557	525	4.13	4.18	4.07	106.10
50~54	778	368	410	2.97	2.76	3.18	89.76
55~59	606	265	341	2.31	1.99	2.65	77.71
60~64	376	171	205	1.43	1.28	1.59	83.41
65~69	220	100	190	1.11	.75	1.47	52.63
70~74	211	69	142	.80	.52	1.10	48.59
75~79	76	16	60	.29	.12	.47	26.67
80~84	45	8	37	.17	.06	.29	21.62
85이상 and over	17	2	15	.06	.01	.12	13.33
동삼동 Dongsam Dong	26 908	14 240	12 668	100.00	100.00	100.00	112.41
0~4	2 932	1 583	1 369	10.97	11.12	10.81	115.63
5~9	3 041	1 544	1 497	11.30	10.84	11.82	103.14
10~14	2 644	1 364	1 280	9.83	9.58	10.10	106.56
15~19	2 932	1 653	1 279	10.90	11.61	10.10	124.24
20~24	4 053	2 557	1 496	15.06	17.96	11.81	170.92
25~29	2 637	1 251	1 386	9.80	8.79	10.94	90.26
30~34	2 143	1 150	993	7.96	8.08	7.84	115.81
35~39	1 583	812	771	5.88	5.70	6.09	105.32
40~44	1 396	760	636	5.19	5.34	5.02	119.50
45~49	1 096	531	565	4.07	3.73	4.46	93.98
50~54	783	379	404	2.91	2.66	3.19	93.81
55~59	616	277	339	2.29	1.95	2.68	81.71
60~64	387	176	211	1.44	1.24	1.67	83.41
65~69	274	93	141	1.02	.65	1.43	51.38
70~74	201	71	130	.75	.50	1.03	54.62
75~79	83	24	59	.31	.17	.47	40.68
80~84	66	14	52	.25	.10	.41	26.92
85이상 and over	21	1	20	.08	.01	.16	5.00
부산진구 Busanjin Gu	505 669	250 313	255 356	100.00	100.00	100.00	98.03
0~4	50 410	25 963	24 447	9.97	10.37	9.57	106.20
5~9	56 101	29 278	26 823	11.09	11.70	10.50	109.15
10~14	55 122	28 973	26 149	10.90	11.57	10.24	110.80
15~19	63 656	30 404	33 252	12.59	12.15	13.02	91.44
20~24	65 073	30 342	34 731	12.87	12.12	13.60	87.36
25~29	48 220	24 621	23 599	9.54	9.84	9.24	104.33
30~34	38 069	19 267	18 802	7.53	7.70	7.36	102.47
35~39	32 379	16 382	15 997	6.40	6.54	6.26	102.41
40~44	29 383	15 017	14 566	5.85	6.00	5.70	103.10
45~49	22 971	11 442	11 529	4.54	4.57	4.51	99.25
50~54	15 233	7 219	8 014	3.01	2.88	3.14	90.08
55~59	11 219	5 131	6 088	2.22	2.05	2.38	84.28
60~64	6 896	2 914	3 982	1.36	1.16	1.56	73.18
65~69	4 826	1 766	3 060	.95	.71	1.20	57.71
70~74	3 193	990	2 203	.63	.40	.86	44.94
75~79	1 642	408	1 234	.32	.16	.48	33.06
80~84	788	155	633	.16	.06	.25	24.49
85이상 and over	288	41	247	.06	.02	.10	16.60

제 2 표 연령 (5세계급) 및 성별인구 (계속)

Table 2. Population by Five-Year Age Groups and Sex (continued)

연령 Age	인구 Population		구성비 Percentage distribution		성비 Sex ratio		
	남 Male	여 Female	남 Male	여 Female			
부전제 1 동 Bujeon 1 Dong	11 932	5 631	6 301	100.00	100.00	100.00	89.37
0~4	875	438	437	7.33	7.78	6.94	100.23
5~9	1 131	593	538	9.48	10.53	8.54	110.22
10~14	1 216	621	595	10.19	11.03	9.44	104.37
15~19	1 544	759	785	12.94	13.48	12.46	96.69
20~24	1 734	831	903	14.53	14.76	14.33	92.03
25~29	1 056	491	565	8.85	8.72	8.97	86.90
30~34	886	382	504	7.43	6.78	8.00	75.79
35~39	791	338	453	6.63	6.00	7.19	74.61
40~44	777	350	427	6.51	6.22	6.78	81.97
45~49	637	299	338	5.34	5.31	5.36	88.46
50~54	475	203	272	3.98	3.61	4.32	74.63
55~59	356	171	185	2.98	3.04	2.94	92.43
60~64	169	82	87	1.42	1.46	1.38	94.25
65~69	111	35	76	.93	.62	1.21	66.05
70~74	70	23	47	.59	.41	.75	48.94
75~79	51	7	44	.43	.12	.70	15.91
80~84	40	5	35	.34	.09	.56	14.29
85이상 and over	13	3	10	.11	.05	.16	30.00
부전제 2 동 Bujeon 2 Dong	12 999	6 258	6 741	100.00	100.00	100.00	92.83
0~4	886	479	407	6.82	7.65	6.04	117.69
5~9	1 198	635	563	9.22	10.15	8.35	112.79
10~14	1 300	674	626	10.00	10.77	9.29	107.67
15~19	1 699	897	1 012	14.61	14.17	15.01	87.65
20~24	2 044	972	1 072	15.72	15.53	15.90	90.67
25~29	1 178	578	600	9.06	9.24	8.90	96.33
30~34	869	407	462	6.69	6.50	6.85	88.10
35~39	920	366	454	6.31	5.85	6.73	80.62
40~44	784	366	418	6.03	5.85	6.20	87.56
45~49	643	294	349	4.95	4.70	5.18	84.24
50~54	498	218	280	3.83	3.48	4.15	77.86
55~59	340	164	176	2.62	2.62	2.61	93.18
60~64	242	114	128	1.86	1.82	1.90	89.06
65~69	139	57	82	1.07	.91	1.22	69.51
70~74	84	28	56	.65	.45	.83	50.00
75~79	50	16	34	.38	.26	.50	47.06
80~84	17	2	15	.13	.03	.22	13.33
85이상 and over	8	1	7	.06	.02	.10	14.29
범 · 전 동 Beomjeon Dong	20 341	10 103	10 238	100.00	100.00	100.00	98.68
0~4	1 829	948	881	8.99	9.38	8.61	107.60
5~9	2 115	1 125	990	10.40	11.14	9.67	113.64
10~14	2 176	1 123	1 053	10.70	11.12	10.29	106.65
15~19	2 419	1 262	1 157	11.89	12.49	11.30	109.08
20~24	2 659	1 321	1 338	13.07	13.08	13.07	98.73
25~29	1 937	932	1 005	9.52	9.22	9.82	92.74
30~34	1 525	758	767	7.50	7.50	7.49	98.83
35~39	1 303	609	694	6.41	6.03	6.78	87.75
40~44	1 288	627	661	6.33	6.21	6.46	94.86
45~49	1 050	521	529	5.16	5.16	5.17	98.49
50~54	715	336	379	3.52	3.33	3.70	88.65
55~59	527	231	296	2.59	2.29	2.89	78.04
60~64	304	136	168	1.49	1.35	1.64	80.95
65~69	222	89	133	1.09	.88	1.30	66.92
70~74	142	48	94	.70	.48	.92	51.06
75~79	82	24	58	.40	.24	.57	41.38
80~84	34	11	23	.17	.11	.22	47.83
85이상 and over	14	2	12	.07	.02	.12	16.67
연 지 동 Yeonji Dong	25 679	12 766	12 913	100.00	100.00	100.00	98.86
0~4	2 529	1 262	1 267	9.85	9.89	9.81	99.61
5~9	2 884	1 534	1 350	11.23	12.02	10.45	113.63
10~14	2 937	1 592	1 345	11.44	12.47	10.42	118.36
15~19	3 008	1 461	1 547	11.71	11.44	11.98	94.44
20~24	3 224	1 597	1 627	12.56	12.51	12.60	98.16
25~29	2 423	1 205	1 218	9.44	9.44	9.43	98.93
30~34	1 900	933	967	7.40	7.31	7.49	96.48
35~39	1 703	844	859	6.63	6.61	6.65	98.25
40~44	1 593	803	790	6.20	6.29	6.12	101.65
45~49	1 189	600	589	4.63	4.70	4.56	101.87
50~54	780	369	411	3.04	2.89	3.18	89.78
55~59	565	235	330	2.20	1.84	2.56	71.21
60~64	368	152	216	1.43	1.19	1.67	70.37
65~69	275	99	176	1.07	.78	1.36	56.25
70~74	166	47	119	.65	.37	.92	39.50
75~79	90	26	64	.35	.20	.50	40.63
80~84	37	6	31	.14	.05	.24	19.35
85이상 and over	8	1	7	.03	.01	.05	14.29

제 2 표 연령 (5세계급) 및 성별인구 (계속)

Table 2. Population by Five-Year Age Groups and Sex (continued)

연령 Age	인구 Population		구성비 Percentage distribution		성비 Sex ratio		
	남 Male	여 Female	남 Male	여 Female			
추음동 Choeub Dong	26 673	12 880	13 793	100.00	100.00	100.00	93.38
0~4	2 809	1 498	1 351	10.53	11.32	9.79	107.92
5~9	2 932	1 476	1 456	11.46	10.99	10.56	101.37
10~14	2 684	1 392	1 292	10.06	10.81	9.37	107.74
15~19	3 393	1 440	1 953	12.72	11.18	14.16	73.73
20~24	3 268	1 459	1 809	12.25	11.33	13.12	80.65
25~29	2 639	1 287	1 352	9.89	9.99	9.80	95.19
30~34	2 172	1 088	1 084	8.14	8.45	7.86	100.37
35~39	1 712	907	805	6.42	7.04	5.84	112.67
40~44	1 497	765	732	5.61	5.94	5.31	104.51
45~49	1 142	602	540	4.28	4.67	3.92	111.48
50~54	781	363	418	2.93	2.82	3.03	86.84
55~59	600	266	334	2.25	2.07	2.42	79.64
60~64	413	158	255	1.55	1.23	1.85	61.96
65~69	275	117	158	1.03	.91	1.15	74.05
70~74	192	64	128	.72	.50	.93	50.00
75~79	92	24	68	.34	.19	.49	35.29
80~84	52	13	39	.19	.10	.28	33.33
85이상 and over	20	1	19	.07	.01	.14	5.26
양정제 1동 Yangjeong 1 Dong	15 085	7 594	7 491	100.00	100.00	100.00	101.37
0~4	1 700	880	820	11.27	11.59	10.95	107.32
5~9	1 590	760	830	10.54	10.01	11.08	91.57
10~14	1 562	837	725	10.35	11.02	9.68	115.45
15~19	1 845	955	890	12.23	12.58	11.88	107.30
20~24	2 098	1 030	1 060	13.91	13.67	14.15	97.92
25~29	1 511	811	700	10.02	10.68	9.34	115.86
30~34	1 046	543	503	6.93	7.15	6.71	107.95
35~39	889	470	419	5.89	6.19	5.59	112.17
40~44	871	410	461	5.77	5.40	6.15	88.94
45~49	674	336	338	4.47	4.42	4.51	99.41
50~54	420	206	214	2.70	2.71	2.86	96.26
55~59	353	159	194	2.34	2.09	2.59	81.96
60~64	216	103	113	1.43	1.36	1.51	91.15
65~69	148	66	102	.98	.61	1.36	45.10
70~74	97	29	68	.64	.38	.91	42.65
75~79	32	6	26	.21	.08	.35	23.08
80~84	26	5	21	.17	.07	.28	23.81
85이상 and over	7	-	7	.05	-	.09	-
양정제 2동 Yangjeong 2 Dong	12 117	6 034	6 083	100.00	100.00	100.00	99.19
0~4	1 207	628	579	9.96	10.41	9.52	108.46
5~9	1 290	673	617	10.65	11.15	10.14	109.08
10~14	1 367	743	624	11.28	12.31	10.26	119.07
15~19	1 462	727	735	12.07	12.05	12.08	98.91
20~24	1 545	706	839	12.75	11.70	13.79	84.15
25~29	1 147	548	599	9.47	9.08	9.85	91.49
30~34	932	483	449	7.69	8.00	7.38	107.57
35~39	830	385	445	6.85	6.38	7.32	86.52
40~44	745	388	357	6.15	6.43	5.87	108.68
45~49	605	324	281	4.99	5.37	4.62	115.30
50~54	326	175	153	2.71	2.90	2.52	114.38
55~59	249	116	133	2.05	1.92	2.19	87.22
60~64	151	61	90	1.25	1.01	1.48	67.78
65~69	99	36	63	.82	.60	1.04	57.14
70~74	87	27	60	.72	.45	.99	45.00
75~79	37	8	29	.31	.13	.48	27.59
80~84	29	4	25	.24	.07	.41	16.00
85이상 and over	7	2	5	.06	.03	.08	40.00
양정제 3동 Yangjeong 3 Dong	12 475	6 047	6 428	100.00	100.00	100.00	94.07
0~4	1 087	579	508	8.71	9.57	7.90	113.98
5~9	1 390	736	654	11.14	12.17	10.17	112.54
10~14	1 446	739	707	11.59	12.22	11.00	104.53
15~19	1 572	746	826	12.60	12.34	12.85	90.31
20~24	1 504	668	836	12.06	11.05	13.01	79.90
25~29	1 079	515	564	8.65	8.52	8.77	91.31
30~34	886	441	445	7.10	7.29	6.92	99.10
35~39	825	385	440	6.61	6.37	6.85	87.50
40~44	855	423	432	6.85	7.00	6.72	97.92
45~49	669	331	338	5.36	5.47	5.26	97.93
50~54	387	211	174	3.10	3.49	2.74	119.89
55~59	290	126	164	2.32	2.08	2.55	76.83
60~64	178	70	108	1.43	1.16	1.68	64.81
65~69	144	49	95	1.15	.81	1.48	51.58
70~74	80	17	63	.64	.28	.98	26.98
75~79	55	8	47	.44	.13	.73	17.02
80~84	18	2	16	.14	.03	.25	12.50
85이상 and over	10	1	9	.08	.02	.14	11.11

제 2 표 연령 (5세계급) 및 성별인구 (계속)

Table 2. Population by Five-Year Age Groups and Sex (continued)

연령 Age	인구 Population		구성비 Percentage distribution		성비 Sex ratio		
	남 Male	여 Female	남 Male	여 Female			
양정제 4 동 Yangjeong 4 Dong	15 273	7 515	7 758	100.00	100.00	100.00	96.67
0~4	1 557	782	775	10.19	10.41	9.99	100.90
5~9	1 496	888	808	11.10	11.82	10.42	109.90
10~14	1 682	885	797	11.01	11.78	10.27	111.04
15~19	1 686	840	846	11.04	11.18	10.90	99.29
20~24	1 791	769	1 022	11.73	10.23	13.17	75.24
25~29	1 512	760	752	9.90	10.11	9.69	101.06
30~34	1 240	619	621	8.12	8.24	8.00	99.68
35~39	1 011	537	474	6.62	7.15	6.11	113.29
40~44	964	477	487	6.31	6.35	6.28	97.95
45~49	755	380	375	4.94	5.06	4.83	101.33
50~54	484	243	241	3.17	3.23	3.11	100.43
55~59	350	163	187	2.29	2.17	2.41	87.17
60~64	203	82	121	1.33	1.09	1.56	67.77
65~69	136	39	97	.89	.52	1.25	40.21
70~74	105	30	75	.69	.40	.97	40.00
75~79	64	17	47	.42	.23	.61	36.17
80~84	27	3	24	.18	.04	.31	12.50
85이상 and over	10	1	9	.07	.01	.12	11.11
전포제 1 동 Jeonpo 1 Dong	21 457	10 865	10 592	100.00	100.00	100.00	102.58
0~4	2 044	1 081	963	9.53	9.95	9.09	112.25
5~9	2 299	1 195	1 104	10.71	11.00	10.42	108.24
10~14	2 505	1 305	1 200	11.67	12.01	11.33	108.75
15~19	2 579	1 363	1 216	12.02	12.54	11.48	112.09
20~24	2 679	1 338	1 341	12.49	12.31	12.66	99.78
25~29	1 972	1 022	950	9.19	9.41	8.97	107.58
30~34	1 533	790	743	7.14	7.27	7.01	106.33
35~39	1 359	670	689	6.33	6.17	6.50	97.24
40~44	1 366	658	708	6.37	6.06	6.68	92.94
45~49	1 047	517	530	4.88	4.76	5.00	97.55
50~54	731	355	376	3.41	3.27	3.55	94.41
55~59	514	251	263	2.40	2.31	2.48	95.44
60~64	325	132	193	1.51	1.21	1.82	68.39
65~69	240	102	138	1.12	.94	1.30	73.91
70~74	153	54	99	.71	.50	.93	54.55
75~79	63	23	40	.29	.21	.38	57.50
80~84	37	8	29	.17	.07	.27	27.59
85이상 and over	11	1	10	.05	.01	.09	10.00
전포제 2 동 Jeonpo 2 Dong	14 872	7 461	7 411	100.00	100.00	100.00	100.67
0~4	1 309	680	629	8.80	9.11	8.49	108.11
5~9	1 597	781	721	10.10	10.47	9.73	108.32
10~14	1 667	909	758	11.21	12.18	10.23	119.92
15~19	1 924	982	942	12.94	13.16	12.71	104.25
20~24	2 039	1 012	1 027	13.71	13.56	13.86	98.54
25~29	1 390	725	625	9.08	9.72	8.43	116.00
30~34	923	445	478	6.21	5.96	6.45	93.10
35~39	925	435	490	6.22	5.83	6.61	88.78
40~44	974	474	498	6.55	6.36	6.72	95.58
45~49	765	354	411	5.14	4.74	5.55	86.13
50~54	548	263	285	3.68	3.52	3.85	92.28
55~59	345	163	182	2.32	2.18	2.46	89.56
60~64	229	106	123	1.54	1.42	1.66	86.18
65~69	168	67	101	1.13	.90	1.36	66.34
70~74	115	43	72	.77	.58	.97	59.72
75~79	48	9	39	.32	.12	.53	23.08
80~84	30	8	22	.20	.11	.30	36.36
85이상 and over	11	3	8	.07	.04	.11	37.50
전포제 3 동 Jeonpo 3 Dong	20 991	10 752	10 239	100.00	100.00	100.00	105.01
0~4	2 055	1 053	1 002	9.79	9.79	9.79	105.09
5~9	2 404	1 252	1 152	11.45	11.64	11.25	108.68
10~14	2 501	1 312	1 189	11.91	12.20	11.61	110.34
15~19	2 514	1 338	1 176	11.98	12.44	11.49	113.78
20~24	2 503	1 307	1 196	11.92	12.16	11.68	109.28
25~29	2 015	1 045	970	9.60	9.72	9.47	107.73
30~34	1 545	815	730	7.36	7.58	7.13	111.64
35~39	1 353	669	684	6.45	6.22	6.68	97.81
40~44	1 294	653	601	5.97	6.07	5.87	108.65
45~49	1 008	502	506	4.80	4.67	4.94	99.21
50~54	667	325	342	3.18	3.02	3.34	95.03
55~59	459	233	226	2.19	2.17	2.21	103.10
60~64	269	117	152	1.28	1.09	1.48	76.97
65~69	205	66	139	.95	.61	1.36	47.48
70~74	130	42	88	.62	.39	.86	47.73
75~79	60	16	44	.29	.15	.43	36.36
80~84	35	5	30	.17	.05	.29	16.67
85이상 and over	14	2	12	.07	.02	.12	16.67

제 2 표 연령 (5세제급) 및 성별인구 (계속)

Table 2. Population by Five-Year Age Groups and Sex (continued)

연령 Age	인구 Population		구성비 Percentage distribution		성비 Sex ratio		
	남 Male	여 Female	남 Male	여 Female			
전포제 4 동 Jeonpo 4 Dong	14 702	7 511	7 191	100.00	100.00	100.00	104.45
0~4	1 268	680	588	8.62	9.05	8.18	115.65
5~9	1 721	921	800	11.71	12.22	11.13	115.13
10~14	1 795	929	866	12.21	12.37	12.04	107.27
15~19	1 801	966	835	12.25	12.86	11.61	115.69
20~24	1 795	894	901	12.21	11.90	12.53	99.22
25~29	1 317	744	573	8.96	9.91	7.97	129.84
30~34	970	461	509	6.60	6.14	7.06	90.57
35~39	1 006	472	334	6.84	6.28	7.43	88.39
40~44	937	455	482	6.37	6.06	6.70	94.40
45~49	783	410	373	5.33	5.46	5.19	109.92
50~54	478	221	257	3.25	2.94	3.37	85.99
55~59	319	164	155	2.17	2.16	2.16	105.81
60~64	197	92	105	1.34	1.22	1.46	87.62
65~69	131	49	82	.89	.65	1.14	59.76
70~74	95	32	63	.65	.43	.88	50.79
75~79	52	12	40	.35	.16	.56	30.00
80~84	26	8	18	.18	.11	.25	46.44
85이상 and over	11	1	10	.07	.01	.14	10.00
부암제 1 동 Buam 1 Dong	10 002	5 029	4 973	100.00	100.00	100.00	101.13
0~4	995	524	471	9.95	10.42	9.47	111.25
5~9	1 194	623	571	11.94	12.39	11.48	109.11
10~14	1 069	565	504	10.69	11.23	10.13	112.10
15~19	1 117	574	543	11.17	11.41	10.92	105.71
20~24	1 173	561	612	11.73	11.16	12.31	91.67
25~29	970	489	481	9.70	9.72	9.67	101.66
30~34	821	404	417	8.21	8.03	8.39	96.88
35~39	714	375	339	7.14	7.46	6.82	110.62
40~44	598	302	296	5.98	6.01	5.95	102.03
45~49	489	246	243	4.89	4.89	4.89	101.23
50~54	283	139	144	2.83	2.76	2.90	96.53
55~59	218	96	122	2.18	1.91	2.45	78.69
60~64	132	59	73	1.32	1.17	1.47	80.82
65~69	106	39	67	1.06	.78	1.35	58.21
70~74	64	21	43	.64	.42	.86	48.84
75~79	37	8	29	.37	.16	.58	27.59
80~84	17	4	13	.17	.08	.26	30.77
85이상 and over	5	-	5	.05	-	.10	-
부암제 2 동 Buam 2 Dong	15 620	7 836	7 784	100.00	100.00	100.00	100.67
0~4	1 468	757	711	9.40	9.66	9.13	106.47
5~9	1 671	879	792	10.70	11.22	10.17	110.98
10~14	1 686	896	790	10.79	11.43	10.15	113.42
15~19	2 004	1 040	964	12.83	13.27	12.38	107.88
20~24	2 154	979	1 175	13.79	12.49	15.10	83.32
25~29	1 490	825	665	9.54	10.53	8.54	124.06
30~34	1 051	519	532	6.73	6.62	6.83	97.56
35~39	1 006	497	509	6.44	6.34	6.54	97.64
40~44	906	450	456	5.80	5.74	5.86	98.68
45~49	749	370	379	4.80	4.72	4.87	97.63
50~54	522	251	271	3.34	3.20	3.48	92.62
55~59	372	161	211	2.38	2.05	2.71	76.30
60~64	219	99	120	1.40	1.26	1.56	82.50
65~69	151	56	95	.97	.71	1.22	58.95
70~74	97	33	64	.62	.42	.82	51.56
75~79	44	14	30	.28	.18	.39	46.67
80~84	19	7	12	.12	.09	.15	58.33
85이상 and over	11	3	8	.07	.04	.10	37.50
당감제 1 동 Danggam 1 Dong	17 320	8 614	8 706	100.00	100.00	100.00	98.94
0~4	1 642	856	786	9.48	9.94	9.03	108.91
5~9	1 841	961	880	10.63	11.16	10.11	109.20
10~14	1 838	962	876	10.61	11.17	10.06	109.82
15~19	2 355	1 106	1 249	13.60	12.84	14.35	88.55
20~24	2 529	1 225	1 304	14.60	14.22	14.98	93.94
25~29	1 602	880	722	9.25	10.22	8.29	121.88
30~34	1 221	604	617	7.05	7.01	7.09	97.89
35~39	950	486	464	5.48	5.64	5.33	104.74
40~44	920	441	479	5.31	5.12	5.50	92.07
45~49	771	377	394	4.45	4.38	4.53	95.69
50~54	575	261	314	3.32	3.03	3.61	83.12
55~59	421	206	215	2.43	2.39	2.47	95.81
60~64	276	123	153	1.59	1.43	1.76	80.39
65~69	175	68	107	1.01	.79	1.23	63.55
70~74	113	35	78	.65	.41	.90	44.87
75~79	63	19	44	.36	.22	.51	43.18
80~84	24	4	20	.14	.05	.23	20.00
85이상 and over	4	-	4	.02	-	.05	-

제 2 표 연령 (5세계급) 및 성별인구 (계속)

Table 2. Population by Five-Year Age Groups and Sex (continued)

연령 Age	인구 Population		구성비 Percentage distribution		성비 Sex ratio		
	남 Male	여 Female	남 Male	여 Female			
당감제 2 동 Danggam 2 Dong	12 250	5 528	6 722	100.00	100.00	100.00	82.24
0~4	1 074	524	550	8.77	9.48	8.18	95.27
5~9	1 082	565	517	8.83	10.22	7.69	109.28
10~14	1 082	557	525	8.83	10.08	7.81	106.10
15~19	2 295	729	1 566	18.73	13.19	23.30	46.55
20~24	2 218	857	1 361	18.11	15.50	20.25	62.97
25~29	1 184	687	497	9.67	12.43	7.39	138.23
30~34	818	460	358	6.68	8.32	5.33	128.49
35~39	606	321	285	4.95	5.81	4.24	112.63
40~44	376	279	297	4.70	5.05	4.42	93.94
45~49	421	204	217	3.44	3.69	3.23	94.01
50~54	324	146	178	2.64	2.64	2.65	82.02
55~59	232	99	133	1.89	1.79	1.98	74.44
60~64	142	46	96	1.16	.83	1.43	67.92
65~69	99	38	61	.81	.69	.91	62.30
70~74	57	11	46	.47	.20	.68	23.91
75~79	24	3	21	.20	.05	.31	14.29
80~84	10	2	8	.08	.04	.12	25.00
85이상 and over	6	-	6	.05	-	.09	-
당감제 3 동 Danggam 3 Dong	18 324	8 946	9 378	100.00	100.00	100.00	95.39
0~4	2 053	1 073	980	11.20	11.99	10.45	109.49
5~9	2 382	1 208	1 174	13.00	13.00	12.52	102.90
10~14	2 139	1 105	1 034	11.67	12.35	11.03	106.87
15~19	1 910	916	994	10.42	10.24	10.60	92.15
20~24	1 827	775	1 052	9.97	8.66	11.22	73.67
25~29	1 668	718	950	9.10	8.03	10.13	75.58
30~34	1 588	788	800	8.67	8.81	8.53	98.50
35~39	1 325	694	631	7.23	7.76	6.73	109.98
40~44	1 086	592	494	5.93	6.62	5.27	119.84
45~49	840	459	382	4.58	5.12	4.07	119.90
50~54	518	244	274	2.83	2.73	2.92	89.05
55~59	377	171	206	2.06	1.91	2.20	83.01
60~64	212	91	121	1.16	1.02	1.29	75.21
65~69	180	56	124	.98	.63	1.32	45.16
70~74	122	36	86	.67	.40	.92	41.86
75~79	61	13	48	.33	.15	.51	27.08
80~84	27	6	21	.15	.07	.22	28.57
85이상 and over	9	2	7	.05	.02	.07	28.57
동평제 1 동 Dongpyeong 1 Dong	13 972	7 075	6 897	100.00	100.00	100.00	102.58
0~4	1 556	796	760	11.14	11.25	11.02	104.74
5~9	1 569	869	700	11.23	12.28	10.15	124.14
10~14	1 517	834	683	10.86	11.79	9.90	122.11
15~19	1 756	833	923	12.57	11.77	13.38	90.25
20~24	1 786	812	974	12.78	11.48	14.12	63.37
25~29	1 430	753	677	10.23	10.64	9.82	111.23
30~34	1 106	596	510	7.92	6.42	7.39	116.86
35~39	838	448	390	6.00	6.33	5.65	114.87
40~44	743	402	341	5.32	5.68	4.94	117.89
45~49	555	251	304	3.97	3.55	4.41	82.57
50~54	393	201	192	2.81	2.84	2.78	104.69
55~59	290	137	153	2.08	1.94	2.22	89.54
60~64	167	67	100	1.20	.95	1.45	67.00
65~69	113	39	74	.81	.55	1.07	52.70
70~74	72	18	54	.52	.25	.78	33.33
75~79	52	11	41	.37	.16	.59	26.83
80~84	21	5	16	.15	.07	.23	31.25
85이상 and over	8	3	5	.06	.04	.07	60.00
동평제 2 동 Dongpyeong 2 Dong	20 628	10 240	10 388	100.00	100.00	100.00	98.58
0~4	2 291	1 144	1 147	11.11	11.17	11.04	99.74
5~9	2 435	1 268	1 167	11.80	12.38	11.23	108.65
10~14	2 308	1 185	1 123	11.19	11.57	10.81	105.52
15~19	2 720	1 246	1 474	13.19	12.17	14.19	84.53
20~24	2 533	1 126	1 407	12.28	11.00	13.54	80.03
25~29	2 052	1 084	968	9.95	10.59	9.32	111.98
30~34	1 574	830	744	7.63	8.11	7.14	111.56
35~39	1 274	677	597	6.18	6.61	5.75	113.40
40~44	1 071	591	480	5.19	5.77	4.62	123.13
45~49	827	415	412	4.01	4.05	3.97	100.73
50~54	522	246	276	2.53	2.40	2.66	89.13
55~59	401	191	210	1.94	1.87	2.02	90.95
60~64	253	115	138	1.23	1.12	1.33	83.33
65~69	164	60	104	.80	.59	1.00	57.69
70~74	121	38	83	.59	.37	.80	45.78
75~79	44	17	27	.21	.17	.26	62.96
80~84	27	6	21	.13	.06	.20	28.57
85이상 and over	11	1	10	.05	.01	.10	10.00

제 2 표 연령 (5세제급) 및 성별인구 (계속)

Table 2. Population by Five-Year Age Groups and Sex (continued)

연령 Age	인구 Population		구성비 Percentage distribution		성비 Sex ratio		
	남 Male	여 Female	남 Male	여 Female			
가야제 1 동 Gaya 1 Dong	19 046	9 452	9 596	100.00	100.00	100.00	98.50
0~4	1 893	976	917	9.94	10.33	9.56	106.43
5~9	2 113	1 083	1 030	11.09	11.46	10.73	105.15
10~14	1 972	994	978	10.35	10.52	10.19	101.64
15~19	2 558	1 244	1 314	13.43	13.16	13.69	94.67
20~24	2 759	1 320	1 439	14.48	13.97	15.00	91.73
25~29	1 825	986	839	9.58	10.43	8.74	117.52
30~34	1 416	730	686	7.43	7.72	7.15	106.41
35~39	1 126	580	546	5.91	6.14	5.69	105.23
40~44	1 087	549	538	5.71	5.81	5.61	102.04
45~49	811	402	409	4.26	4.25	4.26	98.29
50~54	519	217	302	2.72	2.30	3.15	71.85
55~59	403	181	222	2.12	1.91	2.31	81.53
60~64	208	82	126	1.09	.87	1.31	65.08
65~69	151	53	98	.79	.56	1.02	54.08
70~74	105	32	73	.55	.34	.76	43.84
75~79	73	18	55	.38	.19	.57	32.73
80~84	21	6	17	.11	.04	.18	23.53
85이상 and over	8	1	7	.04	.01	.07	14.29
가야제 2 동 Gaya 2 Dong	16 639	8 184	8 455	100.00	100.00	100.00	96.79
0~4	1 877	971	906	11.28	11.86	10.72	107.17
5~9	1 874	943	931	11.52	11.26	11.01	101.29
10~14	1 762	942	820	10.59	11.51	9.70	114.88
15~19	2 102	927	1 165	12.63	11.45	13.78	80.43
20~24	2 060	909	1 151	12.38	11.11	13.61	78.97
25~29	1 712	887	825	10.29	10.84	9.76	107.52
30~34	1 316	675	641	7.91	8.25	7.58	105.30
35~39	1 114	578	536	6.70	7.06	6.34	107.84
40~44	912	495	417	5.48	6.05	4.93	118.71
45~49	614	321	293	3.69	3.92	3.47	109.56
50~54	425	193	232	2.55	2.36	2.74	83.19
55~59	324	154	170	1.95	1.88	2.01	90.59
60~64	210	72	138	1.26	.88	1.63	52.17
65~69	143	56	87	.86	.68	1.03	64.37
70~74	102	34	68	.61	.42	.80	50.00
75~79	51	9	42	.31	.11	.50	21.43
80~84	26	7	19	.16	.09	.22	36.84
85이상 and over	15	1	14	.09	.01	.17	7.14
가야제 3 동 Gaya 3 Dong	20 801	10 187	10 614	100.00	100.00	100.00	95.98
0~4	2 240	1 129	1 111	10.77	11.08	10.47	101.62
5~9	2 378	1 275	1 103	11.43	12.52	10.39	115.59
10~14	2 259	1 181	1 078	10.86	11.59	10.16	109.55
15~19	2 842	1 190	1 652	13.66	11.68	15.56	72.03
20~24	2 703	1 196	1 507	12.99	11.74	14.20	79.36
25~29	2 020	1 068	952	9.71	10.48	8.97	112.18
30~34	1 547	791	756	7.44	7.76	7.12	104.63
35~39	1 324	688	636	6.37	6.75	5.99	108.18
40~44	1 182	656	526	5.68	6.44	4.96	124.71
45~49	793	395	398	3.81	3.88	3.75	94.25
50~54	533	266	267	2.56	2.61	2.52	99.63
55~59	354	144	210	1.70	1.41	1.98	68.57
60~64	225	86	139	1.08	.84	1.31	61.87
65~69	181	59	122	.87	.58	1.15	48.36
70~74	122	38	84	.59	.37	.79	45.24
75~79	60	18	42	.29	.18	.40	42.86
80~84	26	3	23	.12	.03	.22	13.04
85이상 and over	12	4	8	.06	.04	.08	50.00
개곡제 1 동 Gaegeum 1 Dong	22 387	11 270	11 117	100.00	100.00	100.00	101.38
0~4	2 694	1 388	1 306	12.03	12.32	11.75	106.28
5~9	2 719	1 427	1 292	12.15	12.66	11.62	110.45
10~14	2 311	1 245	1 066	10.32	11.05	9.59	116.79
15~19	2 265	1 172	1 093	10.12	10.40	9.83	107.23
20~24	2 529	1 137	1 392	11.30	10.09	12.52	81.68
25~29	2 413	1 148	1 265	10.78	10.19	11.38	90.75
30~34	2 124	1 095	1 029	9.49	9.72	9.26	106.41
35~39	1 561	844	717	6.97	7.49	6.45	117.71
40~44	1 312	709	603	5.86	6.29	5.42	117.58
45~49	869	470	399	3.88	4.17	3.59	117.79
50~54	524	254	270	2.34	2.25	2.43	94.07
55~59	390	154	236	1.74	1.37	2.12	65.23
60~64	276	107	169	1.23	.95	1.52	63.31
65~69	198	67	131	.88	.59	1.18	51.15
70~74	103	32	71	.46	.28	.64	45.07
75~79	57	12	45	.25	.11	.40	26.67
80~84	33	8	25	.15	.07	.22	32.00
85이상 and over	9	1	8	.04	.01	.07	12.50

제 2 표 연령 (5세제급) 및 성별인구 (계속)

Table 2. Population by Five-Year Age Groups and Sex (continued)

연령 Age	인구 Population		구성비 Percentage distribution				성비 Sex ratio
	남 Male	여 Female	남 Male	여 Female	남 Male	여 Female	
개금제 2 동 Gaegeum 2 Dong	22 093	11 059	11 034	100.00	100.00	100.00	100.23
0~4	2 741	1 383	1 358	12.41	12.51	12.31	101.84
5~9	2 877	1 505	1 372	13.02	13.61	12.43	109.69
10~14	2 471	1 260	1 211	11.18	11.39	10.98	104.05
15~19	2 182	1 119	1 063	9.88	10.12	9.63	105.27
20~24	2 237	1 090	1 147	10.13	9.86	10.40	95.03
25~29	2 181	967	1 214	9.87	8.74	11.00	79.65
30~34	2 093	1 080	1 013	9.47	9.77	9.18	106.61
35~39	1 566	879	687	7.09	7.95	6.23	127.95
40~44	1 185	649	536	5.36	5.87	4.86	121.08
45~49	846	425	421	3.83	3.84	3.82	100.95
50~54	589	267	322	2.67	2.41	2.92	82.92
55~59	501	210	291	2.27	1.90	2.64	72.16
60~64	256	101	155	1.16	.91	1.40	65.16
65~69	185	74	111	.84	.67	1.01	66.67
70~74	94	29	65	.43	.26	.59	44.62
75~79	60	16	44	.27	.14	.40	36.36
80~84	23	4	19	.10	.04	.17	21.05
85이상 and over	6	1	5	.03	.01	.05	20.00
개금제 3 동 Gaegeum 3 Dong	12 751	6 446	6 305	100.00	100.00	100.00	102.24
0~4	1 548	774	774	12.14	12.01	12.28	100.00
5~9	1 586	857	729	12.44	13.30	11.56	117.56
10~14	1 341	708	633	10.52	10.98	10.04	111.85
15~19	1 395	707	688	10.94	10.97	10.91	102.76
20~24	1 572	726	846	12.33	11.26	13.42	85.82
25~29	1 306	671	637	10.26	10.41	10.10	105.34
30~34	1 050	563	487	8.23	8.73	7.72	115.61
35~39	866	460	406	6.79	7.14	6.44	113.30
40~44	660	361	299	5.18	5.60	4.74	120.74
45~49	521	263	258	4.09	4.08	4.09	101.94
50~54	306	142	164	2.40	2.20	2.60	86.59
55~59	236	99	137	1.85	1.54	2.17	72.26
60~64	147	59	88	1.15	.92	1.40	67.05
65~69	104	29	75	.82	.45	1.19	38.67
70~74	58	17	41	.45	.26	.65	41.46
75~79	32	9	23	.25	.14	.36	39.13
80~84	15	-	15	.12	-	.24	-
85이상 and over	6	1	5	.05	.02	.08	20.00
범천제 1 동 Beomcheon 1 Dong	17 583	8 075	9 508	100.00	100.00	100.00	84.93
0~4	1 357	723	634	7.72	8.95	6.67	114.04
5~9	1 720	881	839	9.78	10.91	8.82	105.01
10~14	1 810	953	857	10.29	11.80	9.01	111.20
15~19	2 980	1 071	1 909	16.95	13.26	20.08	54.10
20~24	2 535	1 067	1 468	14.42	13.21	15.44	72.68
25~29	1 448	709	739	8.24	8.78	7.77	95.94
30~34	1 140	545	595	6.48	6.75	6.26	91.60
35~39	1 078	526	552	6.13	6.31	5.81	95.29
40~44	1 004	472	532	5.71	5.85	5.60	88.72
45~49	838	395	443	4.77	4.89	4.66	89.16
50~54	530	254	276	3.01	3.15	2.90	92.03
55~59	463	223	240	2.63	2.76	2.52	92.92
60~64	271	117	154	1.54	1.45	1.62	75.97
65~69	174	78	96	.99	.97	1.01	81.25
70~74	138	48	90	.78	.59	.95	53.33
75~79	64	9	55	.36	.11	.58	16.36
80~84	24	3	21	.14	.04	.22	14.29
85이상 and over	9	1	8	.05	.01	.08	12.50
범천제 2 동 Beomcheon 2 Dong	20 327	10 271	10 056	100.00	100.00	100.00	102.14
0~4	1 846	937	909	9.08	9.12	9.04	103.08
5~9	2 184	1 156	1 028	10.74	11.25	10.22	112.45
10~14	2 327	1 244	1 083	11.45	12.11	10.77	114.87
15~19	2 645	1 347	1 298	13.01	13.11	12.91	103.78
20~24	2 746	1 342	1 404	13.51	13.07	13.96	95.58
25~29	1 847	1 016	831	9.09	9.89	8.26	122.26
30~34	1 369	713	656	6.73	6.94	6.52	108.69
35~39	1 182	577	605	5.81	5.62	6.02	95.37
40~44	1 208	603	605	5.94	5.87	6.02	99.67
45~49	1 043	514	529	5.13	5.00	5.26	97.16
50~54	685	313	372	3.37	3.05	3.70	84.14
55~59	492	237	255	2.42	2.31	2.54	92.94
60~64	319	143	176	1.57	1.39	1.75	81.25
65~69	184	44	120	.91	.62	1.19	53.33
70~74	135	43	92	.66	.42	.91	46.74
75~79	67	15	52	.33	.15	.52	28.05
80~84	39	6	33	.19	.06	.33	18.18
85이상 and over	9	1	8	.04	.01	.08	12.50

제 2 표 연령 (5세계급) 및 성별인구 (계속)

Table 2. Population by Five-Year Age Groups and Sex (continued)

연령 Age	인구 Population		구성비 Percentage distribution		성비 Sex ratio		
	남 Male	여 Female	남 Male	여 Female			
범천제 4 동 Beomcheon 4 Dong	21 328	10 684	10 644	100.00	100.00	100.00	100.38
0~4	1 980	1 060	920	9.28	9.92	8.64	115.22
5~9	2 324	1 209	1 115	10.90	11.32	10.48	108.43
10~14	2 392	1 281	1 111	11.22	11.99	10.44	115.30
15~19	2 884	1 447	1 437	13.52	13.54	13.50	100.70
20~24	2 829	1 308	1 521	13.26	12.24	14.29	86.00
25~29	1 934	1 070	864	9.07	10.01	8.12	123.84
30~34	1 408	709	699	6.60	6.64	6.57	101.43
35~39	1 322	665	657	6.20	6.22	6.17	101.22
40~44	1 228	615	613	5.76	5.76	5.76	100.33
45~49	1 017	466	551	4.77	4.36	5.18	84.57
50~54	693	337	356	3.25	3.15	3.34	94.66
55~59	478	226	252	2.24	2.12	2.37	89.68
60~64	319	142	177	1.50	1.33	1.66	80.23
65~69	225	79	146	1.05	.74	1.37	54.11
70~74	174	41	133	.82	.38	1.25	30.83
75~79	77	21	56	.36	.20	.53	37.50
80~84	28	6	22	.13	.06	.21	27.27
85이상 and over	16	2	14	.08	.02	.13	14.29
동래구 Donglae Gu	676 851	333 348	343 503	100.00	100.00	100.00	97.04
0~4	79 989	41 539	38 450	11.82	12.46	11.19	108.03
5~9	77 372	40 220	37 152	11.43	12.07	10.82	104.26
10~14	67 080	35 250	31 830	9.91	10.57	9.27	110.74
15~19	73 892	35 298	40 594	11.21	10.59	11.82	86.95
20~24	80 974	35 483	45 491	11.96	10.44	13.24	78.00
25~29	72 542	35 058	37 484	10.72	10.52	10.91	93.53
30~34	58 508	30 632	27 876	8.64	9.19	8.12	109.89
35~39	44 367	23 893	20 474	6.55	7.17	5.96	116.70
40~44	35 688	19 016	16 672	5.27	5.70	4.85	114.06
45~49	26 926	13 412	13 514	3.98	4.02	3.93	99.25
50~54	18 985	8 873	10 110	2.80	2.66	2.94	87.76
55~59	14 364	6 292	8 072	2.12	1.89	2.35	77.95
60~64	9 008	3 435	5 373	1.33	1.09	1.56	67.65
65~69	6 817	2 463	4 354	1.01	.74	1.27	56.57
70~74	4 476	1 386	3 090	.66	.42	.90	44.85
75~79	2 285	585	1 700	.34	.18	.49	34.41
80~84	1 156	254	902	.17	.08	.26	28.16
85이상 and over	424	59	365	.06	.02	.11	16.16
수민동 Sumin Dong	21 644	10 494	11 150	100.00	100.00	100.00	94.12
0~4	2 338	1 129	1 209	10.80	10.76	10.84	93.38
5~9	2 478	1 269	1 209	11.45	12.09	10.84	104.96
10~14	2 221	1 121	1 100	10.26	10.68	9.87	101.91
15~19	2 285	1 159	1 126	10.56	11.04	10.10	102.93
20~24	2 424	1 084	1 340	11.20	10.33	12.02	80.90
25~29	2 149	946	1 203	9.93	9.01	10.79	78.64
30~34	1 948	965	983	9.00	9.20	8.82	98.17
35~39	1 533	755	778	7.08	7.19	6.98	97.04
40~44	1 316	714	602	6.08	6.08	5.40	118.60
45~49	1 027	520	507	4.74	4.96	4.55	102.56
50~54	713	358	355	3.29	3.41	3.18	100.85
55~59	443	210	233	2.05	2.00	2.09	90.13
60~64	273	112	161	1.26	1.07	1.44	69.57
65~69	219	84	135	1.01	.80	1.21	62.22
70~74	149	45	104	.69	.43	.93	43.27
75~79	68	15	53	.31	.14	.48	28.30
80~84	43	7	36	.20	.07	.32	19.44
85이상 and over	17	1	16	.08	.01	.14	6.25
북산동 Bogsan Dong	19 374	9 664	9 710	100.00	100.00	100.00	99.53
0~4	1 957	973	984	10.10	10.07	10.13	98.88
5~9	2 260	1 166	1 094	11.67	12.07	11.27	106.58
10~14	2 261	1 167	1 094	11.67	12.08	11.27	106.67
15~19	2 090	1 057	1 033	10.79	10.94	10.64	102.32
20~24	2 281	1 137	1 144	11.77	11.77	11.78	99.39
25~29	1 844	950	894	9.52	9.83	9.21	106.26
30~34	1 480	757	723	7.64	7.83	7.45	104.70
35~39	1 309	627	682	6.76	6.49	7.02	91.94
40~44	1 152	623	529	5.95	6.45	5.45	117.77
45~49	861	431	430	4.44	4.46	4.43	100.23
50~54	615	290	325	3.17	3.00	3.35	89.23
55~59	460	196	264	2.37	2.03	2.72	74.24
60~64	281	120	161	1.45	1.24	1.66	74.53
65~69	229	85	144	1.18	.88	1.48	59.03
70~74	170	56	114	.88	.58	1.17	49.12
75~79	74	17	57	.38	.18	.59	29.62
80~84	32	11	21	.17	.11	.22	52.38
85이상 and over	18	1	17	.09	.01	.18	5.88

제 2 표 연령 (5세제급) 및 성별인구 (계속)

Table 2. Population by Five-Year Age Groups and Sex (continued)

연령 Age	인구 Population		구성비 Percentage distribution		성비 Sex ratio		
	남 Male	여 Female	남 Male	여 Female			
명륜제 1동 Myeonglyun 1 Dong	13 496	6 520	6 976	100.00	100.00	100.00	93.46
0~4	1 242	651	591	9.20	9.98	8.47	110.15
5~9	1 529	824	705	11.33	12.64	10.11	116.88
10~14	1 450	771	679	10.74	11.83	9.73	113.55
15~19	1 637	720	917	12.13	11.04	13.15	78.52
20~24	1 684	713	973	12.49	10.94	13.95	73.28
25~29	1 261	617	644	9.34	9.46	9.23	95.81
30~34	1 020	486	534	7.56	7.45	7.65	91.01
35~39	925	475	450	6.85	7.29	6.45	105.56
40~44	791	397	394	5.86	6.09	5.65	100.76
45~49	600	306	294	4.45	4.69	4.21	104.08
50~54	454	213	241	3.36	3.27	3.45	88.38
55~59	348	142	206	2.58	2.18	2.95	68.93
60~64	207	84	123	1.53	1.29	1.76	68.29
65~69	159	61	98	1.18	.94	1.40	62.24
70~74	105	37	68	.78	.57	.97	54.41
75~79	50	16	34	.37	.25	.49	47.06
80~84	23	5	18	.17	.08	.26	27.78
85이상 and over	9	2	7	.07	.03	.10	28.57
명륜제 2동 Myeonglyun 2 Dong	13 778	6 786	6 994	100.00	100.00	100.00	97.00
0~4	1 456	783	673	10.57	11.54	9.62	116.34
5~9	1 549	798	751	11.24	11.76	10.74	106.26
10~14	1 485	763	722	10.78	11.25	10.32	105.68
15~19	1 520	780	740	11.03	11.50	10.58	105.41
20~24	1 484	660	824	10.77	9.73	11.78	80.10
25~29	1 397	633	764	10.14	9.33	10.92	82.85
30~34	1 078	571	507	7.82	8.42	7.25	112.62
35~39	911	462	449	6.61	6.81	6.42	102.90
40~44	835	397	438	6.06	5.85	6.26	90.64
45~49	658	349	309	4.78	5.14	4.42	112.94
50~54	473	224	249	3.43	3.30	3.56	89.96
55~59	353	158	195	2.56	2.33	2.79	81.03
60~64	216	93	123	1.57	1.37	1.76	75.61
65~69	145	52	93	1.05	.77	1.33	55.91
70~74	102	37	65	.74	.55	.93	56.92
75~79	64	13	51	.46	.19	.73	23.49
80~84	38	8	30	.28	.12	.43	26.67
85이상 and over	14	3	11	.10	.04	.16	27.27
온천제 1동 Oncheon 1 Dong	23 461	11 341	12 120	100.00	100.00	100.00	93.57
0~4	1 982	1 051	931	8.45	9.27	7.68	112.89
5~9	2 389	1 213	1 176	10.18	10.70	9.70	103.15
10~14	2 409	1 236	1 173	10.27	10.90	9.68	105.37
15~19	2 951	1 649	1 282	12.58	14.72	10.58	130.19
20~24	2 790	1 216	1 574	11.89	10.72	12.99	77.26
25~29	2 232	1 069	1 163	9.51	9.43	9.60	91.92
30~34	1 758	820	938	7.49	7.23	7.74	87.42
35~39	1 561	714	847	6.65	6.30	6.99	84.30
40~44	1 406	681	725	5.99	6.00	5.88	93.93
45~49	1 131	510	621	4.82	4.50	5.12	82.13
50~54	860	395	465	3.67	3.48	3.84	84.95
55~59	716	312	404	3.05	2.75	3.33	77.23
60~64	425	158	267	1.81	1.39	2.20	59.18
65~69	304	155	229	1.64	1.37	1.89	67.69
70~74	232	75	157	.99	.66	1.30	47.77
75~79	154	48	106	.66	.42	.87	45.28
80~84	63	17	46	.27	.15	.38	36.96
85이상 and over	18	2	16	.08	.02	.13	12.50
온천제 2동 Oncheon 2 Dong	20 278	10 041	10 237	100.00	100.00	100.00	98.09
0~4	1 975	1 012	963	9.74	10.08	9.41	105.09
5~9	2 424	1 263	1 161	11.95	12.58	11.34	108.79
10~14	2 233	1 227	1 006	11.01	12.22	9.83	121.97
15~19	2 186	1 053	1 133	10.78	10.49	11.07	92.94
20~24	2 499	1 131	1 368	12.32	11.26	13.36	82.68
25~29	1 934	970	964	9.54	9.65	9.42	100.62
30~34	1 676	818	858	8.27	8.15	8.38	95.34
35~39	1 431	742	689	7.06	7.39	6.73	107.69
40~44	1 237	684	553	6.10	6.81	5.40	123.69
45~49	883	431	452	4.35	4.29	4.42	95.35
50~54	598	275	323	2.95	2.74	3.16	85.14
55~59	449	198	251	2.21	1.97	2.45	78.88
60~64	269	99	170	1.33	.99	1.66	58.24
65~69	206	71	135	1.02	.71	1.32	52.59
70~74	139	33	106	.69	.33	1.04	31.13
75~79	77	18	59	.38	.18	.58	30.51
80~84	46	13	33	.23	.13	.32	39.39
85이상 and over	16	3	13	.08	.03	.13	23.08

제 2 표 연령 (5세계급) 및 성별인구 (계속)

Table 2. Population by Five-Year Age Groups and Sex (continued)

연령 Age	인구 Population		구성비 Percentage distribution		성비 Sex ratio		
	남 Male	여 Female	남 Male	여 Female			
온천계 3동 Oncheon 3 Dong	23 935	11 857	12 078	100.00	100.00	100.00	98.17
0~4	2 793	1 467	1 286	11.50	12.37	10.65	114.07
5~9	2 815	1 485	1 330	11.76	12.52	11.01	111.65
10~14	2 481	1 235	1 246	10.37	10.42	10.32	99.12
15~19	2 569	1 216	1 351	10.73	10.27	11.19	90.16
20~24	2 895	1 282	1 613	12.10	10.81	13.35	79.48
25~29	2 643	1 320	1 323	11.04	11.13	10.95	99.77
30~34	1 996	1 026	970	8.34	8.65	8.03	105.77
35~39	1 536	810	726	6.42	6.83	6.01	111.57
40~44	1 313	709	604	5.49	5.98	5.00	117.38
45~49	971	491	480	4.06	4.14	3.97	102.29
50~54	664	322	342	2.77	2.72	2.83	94.15
55~59	498	228	270	2.08	1.92	2.24	84.44
60~64	274	112	162	1.14	.94	1.34	69.14
65~69	240	70	190	1.09	.59	1.57	36.84
70~74	145	49	96	.61	.41	.79	51.04
75~79	76	20	56	.32	.17	.46	35.71
80~84	33	11	22	.14	.09	.18	50.00
85이상 and over	13	2	11	.05	.02	.09	18.18
사지계 1동 Sajig 1 Dong	11 154	5 503	5 651	100.00	100.00	100.00	97.38
0~4	1 442	763	679	12.93	13.87	12.02	112.37
5~9	1 437	724	713	12.88	13.16	12.62	119.29
10~14	1 140	594	566	10.40	10.79	10.02	104.95
15~19	997	494	503	8.94	8.98	8.90	98.21
20~24	1 082	476	616	9.79	8.65	10.90	77.27
25~29	1 181	508	673	10.59	9.23	11.91	75.48
30~34	1 111	578	533	9.96	10.50	9.43	108.44
35~39	864	470	394	7.75	8.54	6.97	119.29
40~44	612	360	252	5.49	6.54	4.46	142.86
45~49	387	196	191	3.47	3.56	3.38	102.62
50~54	278	127	151	2.49	2.31	2.67	84.11
55~59	223	91	132	2.00	1.65	2.34	68.94
60~64	130	49	81	1.17	.89	1.43	60.49
65~69	97	30	67	.87	.55	1.19	44.78
70~74	79	22	57	.71	.40	1.01	38.60
75~79	42	16	26	.38	.29	.46	61.54
80~84	16	5	11	.14	.09	.19	45.45
85이상 and over	6	-	6	.05	-	.11	-
사지계 2동 Sajig 2 Dong	20 367	9 988	10 379	100.00	100.00	100.00	96.23
0~4	3 091	1 603	1 488	15.18	16.05	14.34	107.73
5~9	2 643	1 295	1 348	12.98	12.97	12.99	96.07
10~14	1 648	907	741	8.09	9.08	7.14	122.40
15~19	1 598	821	777	7.85	8.22	7.49	105.66
20~24	1 791	698	1 093	8.79	6.99	10.53	63.86
25~29	2 517	1 013	1 504	12.36	10.14	14.49	67.35
30~34	2 519	1 342	1 177	12.37	13.44	11.34	114.02
35~39	1 462	893	569	7.18	8.94	5.48	156.94
40~44	883	493	390	4.34	4.94	3.76	126.41
45~49	649	314	335	3.19	3.14	3.23	93.73
50~54	518	214	304	2.54	2.14	2.93	70.39
55~59	401	174	227	1.97	1.74	2.19	76.65
60~64	260	102	158	1.28	1.02	1.52	64.56
65~69	191	72	119	.94	.72	1.15	60.50
70~74	117	33	84	.57	.33	.81	39.29
75~79	44	12	32	.22	.12	.31	37.50
80~84	25	2	23	.12	.02	.22	8.70
85이상 and over	10	-	10	.05	-	.10	-
사지계 3동 Sajig 3 Dong	23 111	11 098	12 013	100.00	100.00	100.00	92.38
0~4	3 272	1 652	1 620	14.16	14.89	13.49	101.98
5~9	2 594	1 327	1 267	11.22	11.96	10.55	104.74
10~14	1 964	1 015	951	8.51	9.15	7.92	106.73
15~19	2 702	1 116	1 586	11.69	10.06	13.20	70.37
20~24	2 623	969	1 654	11.35	8.73	13.77	58.59
25~29	2 883	1 352	1 531	12.47	12.18	12.74	88.31
30~34	2 149	1 249	920	9.39	11.25	7.66	135.76
35~39	1 456	844	612	6.30	7.60	5.09	137.81
40~44	1 048	556	492	4.53	5.01	4.10	113.01
45~49	761	375	386	3.29	3.38	3.21	97.15
50~54	502	225	277	2.17	2.03	2.31	81.23
55~59	448	190	258	1.94	1.71	2.15	73.64
60~64	269	105	164	1.16	.95	1.37	64.02
65~69	198	69	129	.86	.62	1.07	53.49
70~74	114	32	82	.49	.29	.68	39.02
75~79	54	10	44	.23	.09	.37	22.73
80~84	35	11	24	.15	.10	.20	45.83
85이상 and over	17	1	16	.07	.01	.13	6.25

제 2 표 연령 (5세계급) 및 성별인구 (계속)

Table 2. Population by Five-Year Age Groups and Sex (continued)

연령 Age	인구 Population		구성비 Percentage distribution		성비 Sex ratio		
	남 Male	여 Female	남 Male	여 Female			
거세계 1 동 Geoje 1 Dong	16 681	8 439	8 242	100.00	100.00	100.00	102.39
0~4	1 983	1 063	920	11.89	12.60	11.16	115.54
5~9	1 663	855	808	9.97	10.13	9.80	105.82
10~14	1 533	810	723	9.19	9.60	8.77	112.03
15~19	2 127	1 027	1 100	12.75	12.17	13.35	93.36
20~24	2 371	1 138	1 233	14.21	13.49	14.96	92.30
25~29	1 861	949	912	11.16	11.25	11.07	104.06
30~34	1 371	767	604	8.22	9.09	7.33	126.99
35~39	989	543	446	5.93	6.43	5.41	121.75
40~44	826	444	382	4.95	5.26	4.63	116.23
45~49	628	308	320	3.76	3.65	3.88	96.25
50~54	445	197	248	2.67	2.33	3.01	79.44
55~59	338	154	184	2.03	1.82	2.23	83.70
60~64	220	82	138	1.32	.97	1.67	59.42
65~69	165	66	99	.99	.78	1.20	66.67
70~74	89	23	66	.53	.27	.80	34.85
75~79	39	8	31	.23	.09	.38	25.81
80~84	24	2	22	.14	.02	.27	9.09
85이상 and over	9	3	6	.05	.04	.07	50.00
거세계 2 동 Geoje 2 Dong	19 464	9 577	9 887	100.00	100.00	100.00	96.86
0~4	2 162	1 164	998	11.11	12.15	10.09	116.63
5~9	2 171	1 190	981	11.15	12.43	9.92	121.30
10~14	1 876	998	886	9.64	10.34	8.96	111.74
15~19	2 594	1 140	1 454	13.33	11.90	14.71	78.40
20~24	2 804	1 184	1 620	14.41	12.36	16.39	73.09
25~29	2 026	1 065	961	10.41	11.12	9.72	110.82
30~34	1 513	773	740	7.77	8.07	7.48	104.46
35~39	1 162	663	499	5.97	6.92	5.05	132.81
40~44	972	473	499	4.99	4.94	5.05	94.79
45~49	742	352	390	3.81	3.68	3.94	90.24
50~54	515	251	264	2.65	2.62	2.67	95.08
55~59	354	147	207	1.82	1.53	2.09	71.01
60~64	242	97	145	1.24	1.01	1.47	66.90
65~69	143	43	100	.73	.45	1.01	42.00
70~74	98	30	68	.50	.31	.69	44.12
75~79	57	9	48	.29	.09	.49	18.75
80~84	22	5	16	.11	.06	.16	37.50
85이상 and over	11	-	11	.06	-	.11	-
거세계 3 동 Geoje 3 Dong	16 950	8 078	8 872	100.00	100.00	100.00	91.05
0~4	1 747	895	852	10.31	11.08	9.60	105.05
5~9	1 717	879	838	10.13	10.88	9.45	104.89
10~14	1 686	886	800	9.95	10.97	9.02	110.75
15~19	2 311	910	1 401	13.63	11.27	15.79	64.95
20~24	2 194	927	1 267	12.94	11.48	14.28	73.16
25~29	1 691	879	812	9.98	10.88	9.25	108.25
30~34	1 302	664	638	7.68	8.22	7.19	104.08
35~39	1 142	575	567	6.74	7.12	6.39	101.41
40~44	961	515	446	5.67	6.38	5.03	115.47
45~49	725	349	376	4.28	4.32	4.24	92.82
50~54	533	249	284	3.14	3.08	3.20	87.68
55~59	350	158	192	2.06	1.96	2.16	82.29
60~64	211	77	134	1.24	.95	1.51	57.46
65~69	159	48	111	.94	.59	1.25	43.24
70~74	125	37	88	.74	.46	.99	42.05
75~79	61	20	41	.36	.25	.46	48.78
80~84	23	9	14	.14	.11	.16	64.29
85이상 and over	12	1	11	.07	.01	.12	9.09
거세계 4 동 Geoje 4 Dong	11 730	5 832	5 898	100.00	100.00	100.00	98.88
0~4	1 119	577	542	9.54	9.89	9.19	106.46
5~9	1 210	643	567	10.32	11.03	9.61	113.40
10~14	1 207	639	568	10.29	10.96	9.63	112.50
15~19	1 492	705	787	12.72	12.09	13.34	89.58
20~24	1 705	845	860	14.54	14.49	14.58	98.26
25~29	1 123	613	510	9.57	10.51	8.65	120.20
30~34	791	401	390	6.74	6.88	6.61	102.82
35~39	720	353	367	6.14	6.05	6.22	96.19
40~44	638	309	329	5.44	5.30	5.58	93.92
45~49	573	266	307	4.88	4.56	5.21	86.64
50~54	401	179	222	3.42	3.07	3.76	80.63
55~59	324	149	175	2.76	2.55	2.97	85.14
60~64	179	87	92	1.53	1.49	1.56	94.57
65~69	113	41	72	.96	.70	1.22	56.94
70~74	76	17	59	.65	.29	1.00	26.81
75~79	33	6	27	.28	.10	.46	22.22
80~84	18	2	16	.15	.03	.27	12.50
85이상 and over	8	-	8	.07	-	.14	-

제 2 표 연령 (5세계급) 및 성별인구 (계속)

Table 2. Population by Five-Year Age Groups and Sex (continued)

연령 Age	인구 Population		구성비 Percentage distribution		성비 Sex ratio		
	남 Male	여 Female	남 Male	여 Female			
연산제 1 동 Yeonsan 1 Dong	34 986	17 557	17 429	100.00	100.00	100.00	100.73
0~4	5 200	2 657	2 543	14.86	15.13	14.59	104.48
5~9	4 216	2 225	1 991	12.05	12.67	11.42	111.75
10~14	3 089	1 591	1 498	8.83	9.06	8.59	106.21
15~19	3 295	1 632	1 463	9.42	9.30	9.54	98.14
20~24	3 913	1 688	2 225	11.18	9.61	12.77	75.87
25~29	4 337	2 010	2 327	12.40	11.45	13.35	86.38
30~34	3 524	1 922	1 602	10.07	10.95	9.19	119.98
35~39	2 302	1 385	917	6.58	7.89	5.26	151.04
40~44	1 613	903	710	4.61	5.14	4.07	127.18
45~49	1 157	599	558	3.31	3.41	3.20	107.35
50~54	792	371	421	2.26	2.11	2.42	88.12
55~59	587	251	336	1.68	1.43	1.93	74.70
60~64	384	144	240	1.10	.82	1.38	60.00
65~69	265	99	166	.76	.56	.95	59.64
70~74	180	51	129	.51	.29	.74	39.53
75~79	78	20	58	.22	.11	.33	34.48
80~84	44	7	37	.13	.04	.21	18.92
85이상 and over	10	2	8	.03	.01	.05	25.00
연산제 2 동 Yeonsan 2 Dong	26 309	12 974	13 335	100.00	100.00	100.00	97.29
0~4	2 724	1 418	1 306	10.35	10.93	9.79	108.58
5~9	2 987	1 509	1 478	11.35	11.63	11.08	102.10
10~14	2 823	1 497	1 326	10.73	11.54	9.94	112.90
15~19	2 861	1 420	1 441	10.87	10.94	10.81	98.54
20~24	3 106	1 397	1 709	11.81	10.77	12.82	81.74
25~29	2 426	1 288	1 338	9.98	9.93	10.03	96.26
30~34	2 211	1 088	1 123	8.40	8.39	8.42	96.88
35~39	1 819	928	891	6.91	7.15	6.68	104.15
40~44	1 601	837	764	6.09	6.45	5.75	109.55
45~49	1 238	642	596	4.71	4.95	4.47	107.72
50~54	819	374	445	3.11	2.88	3.34	84.04
55~59	589	284	305	2.24	2.19	2.29	93.11
60~64	323	136	187	1.23	1.05	1.40	72.73
65~69	247	85	162	.94	.66	1.21	52.47
70~74	183	46	137	.70	.35	1.03	33.58
75~79	97	19	78	.37	.19	.58	24.36
80~84	41	6	35	.16	.05	.26	17.14
85이상 and over	14	-	14	.05	-	.10	-
연산제 3 동 Yeonsan 3 Dong	17 981	9 047	8 934	100.00	100.00	100.00	101.26
0~4	1 888	964	924	10.50	10.66	10.34	104.33
5~9	2 280	1 174	1 026	12.24	12.98	11.48	114.42
10~14	2 065	1 123	942	11.48	12.41	10.54	119.21
15~19	2 013	1 085	1 008	11.20	11.11	11.28	99.70
20~24	2 859	1 001	1 058	11.45	11.06	11.84	94.61
25~29	1 696	859	837	9.43	9.49	9.37	102.63
30~34	1 428	706	722	7.94	7.80	8.08	97.78
35~39	1 285	653	552	6.70	7.22	6.18	118.30
40~44	1 000	516	484	5.56	5.70	5.42	106.61
45~49	803	384	419	4.47	4.24	4.69	91.65
50~54	559	275	284	3.11	3.04	3.18	96.83
55~59	408	164	244	2.27	1.81	2.73	67.21
60~64	265	111	154	1.47	1.23	1.72	72.08
65~69	175	63	112	.97	.70	1.25	56.25
70~74	134	34	100	.75	.38	1.12	34.00
75~79	51	12	39	.28	.19	.44	30.77
80~84	26	3	23	.14	.03	.26	13.04
85이상 and over	6	-	6	.03	-	.07	-
연산제 4 동 Yeonsan 4 Dong	21 075	10 498	10 577	100.00	100.00	100.00	99.25
0~4	2 637	1 377	1 260	12.51	13.12	11.91	109.29
5~9	2 535	1 366	1 169	12.03	13.01	11.05	116.85
10~14	2 068	1 094	974	9.81	10.42	9.21	112.32
15~19	2 101	1 062	1 039	9.97	10.12	9.82	102.21
20~24	2 314	971	1 343	10.98	9.25	12.70	72.30
25~29	2 380	1 076	1 304	11.29	10.25	12.33	82.52
30~34	2 044	1 076	968	9.70	10.25	9.15	111.16
35~39	1 474	813	661	6.99	7.74	6.25	123.00
40~44	1 148	605	543	5.45	5.76	5.13	111.42
45~49	827	438	389	3.92	4.17	3.68	112.66
50~54	511	236	275	2.42	2.25	2.60	85.82
55~59	385	170	215	1.83	1.62	2.03	79.07
60~64	253	94	159	1.20	.90	1.50	59.12
65~69	176	62	114	.84	.59	1.08	54.39
70~74	114	31	83	.54	.30	.78	37.35
75~79	72	18	54	.34	.17	.41	39.33
80~84	26	8	18	.12	.08	.17	44.44
85이상 and over	10	1	9	.05	.01	.09	11.11

제 2 표 연령 (5세계급) 및 성별인구 (계속)

Table 2. Population by Five-Year Age Groups and Sex (continued)

연령 Age	인구 Population		구성비 Percentage distribution		성비 Sex ratio		
	남 Male	여 Female	남 Male	여 Female			
연산제 5 동 Yeonsan 5 Dong	17 433	8 389	9 044	100.00	100.00	100.00	92.76
0~4	1 828	976	852	10.49	11.63	9.42	114.55
5~9	2 004	1 057	947	11.50	12.60	10.47	111.62
10~14	1 850	1 004	846	10.61	11.97	9.35	118.68
15~19	2 186	864	1 322	12.54	10.30	14.62	65.36
20~24	1 907	716	1 191	10.94	8.53	13.17	60.12
25~29	1 796	827	969	10.30	9.86	10.71	85.35
30~34	1 439	751	688	8.25	8.95	7.61	109.16
35~39	1 259	617	642	7.22	7.35	7.10	96.11
40~44	1 049	579	470	6.02	6.90	5.20	123.19
45~49	732	394	338	4.20	4.70	3.74	116.37
50~54	509	252	257	2.92	3.00	2.84	98.05
55~59	341	175	166	1.96	2.09	1.84	105.42
60~64	185	74	111	1.06	.88	1.23	66.67
65~69	165	60	105	.95	.72	1.16	57.14
70~74	66	26	40	.49	.31	.66	43.33
75~79	52	11	41	.30	.13	.45	26.83
80~84	34	5	29	.20	.06	.32	17.24
85이상 and over	11	1	10	.06	.01	.11	10.00
연산제 6 동 Yeonsan 6 Dong	11 982	5 902	6 080	100.00	100.00	100.00	97.07
0~4	1 480	766	714	12.35	12.98	11.74	107.28
5~9	1 316	712	604	10.98	12.06	9.93	117.88
10~14	1 190	634	556	9.93	10.74	9.14	116.03
15~19	1 193	618	575	9.96	10.47	9.46	107.48
20~24	1 259	489	770	10.51	8.29	12.66	63.51
25~29	1 339	612	727	11.18	10.37	11.96	84.18
30~34	1 116	583	533	9.31	9.88	8.77	109.38
35~39	795	444	351	6.63	7.52	5.77	126.50
40~44	654	321	333	5.46	5.44	5.48	96.40
45~49	511	253	258	4.26	4.29	4.24	98.06
50~54	371	176	195	3.10	2.98	3.21	90.26
55~59	284	121	163	2.37	2.05	2.68	74.23
60~64	194	82	112	1.62	1.39	1.84	73.21
65~69	131	46	85	1.09	.78	1.40	54.12
70~74	80	28	52	.67	.47	.86	53.85
75~79	40	11	29	.33	.19	.48	37.93
80~84	25	5	20	.21	.08	.33	25.00
85이상 and over	4	1	3	.03	.02	.05	33.33
연산제 7 동 Yeonsan 7 Dong	14 567	7 195	7 372	100.00	100.00	100.00	97.60
0~4	1 607	827	780	11.03	11.49	10.58	106.03
5~9	1 630	852	778	11.19	11.84	10.55	109.51
10~14	1 569	828	741	10.77	11.51	10.05	111.74
15~19	1 595	776	819	10.95	10.79	11.11	94.75
20~24	1 640	750	890	11.26	10.42	12.07	84.27
25~29	1 515	722	793	10.40	10.03	10.76	91.05
30~34	1 205	619	586	8.27	8.60	7.95	105.63
35~39	1 023	530	493	7.02	7.37	6.69	107.51
40~44	841	424	417	5.77	5.89	5.66	101.68
45~49	633	324	309	4.35	4.50	4.19	104.85
50~54	414	195	219	2.84	2.71	2.97	89.04
55~59	315	138	177	2.16	1.92	2.40	77.97
60~64	218	98	120	1.50	1.36	1.63	81.67
65~69	166	57	109	1.14	.79	1.48	52.29
70~74	120	40	80	.82	.56	1.09	50.00
75~79	43	8	35	.30	.11	.47	22.86
80~84	24	6	18	.16	.08	.24	33.33
85이상 and over	9	1	8	.06	.01	.11	12.50
안락동 Anlag Dong	31 797	15 928	15 869	100.00	100.00	100.00	100.37
0~4	4 716	2 484	2 232	14.83	15.60	14.07	111.29
5~9	3 748	1 890	1 858	11.79	11.87	11.71	101.72
10~14	2 740	1 481	1 259	8.62	9.30	7.93	117.63
15~19	3 092	1 462	1 630	9.72	9.18	10.27	89.69
20~24	3 901	1 707	2 194	12.27	10.72	13.83	77.80
25~29	3 842	1 871	1 971	12.08	11.75	12.42	94.93
30~34	2 892	1 598	1 294	9.10	10.03	8.15	123.49
35~39	1 999	1 131	868	6.29	7.10	5.47	130.30
40~44	1 490	843	647	4.69	5.29	4.08	130.29
45~49	1 010	525	485	3.18	3.30	3.06	108.25
50~54	740	341	399	2.33	2.14	2.51	85.46
55~59	619	264	355	1.95	1.66	2.24	74.37
60~64	373	142	231	1.17	.89	1.46	61.47
65~69	286	86	200	.90	.54	1.26	43.00
70~74	188	65	123	.59	.41	.78	52.85
75~79	96	21	75	.30	.13	.47	28.00
80~84	52	15	37	.16	.09	.23	40.54
85이상 and over	13	2	11	.04	.01	.07	18.18

제 2 표 연령 (5세계급) 및 성별인구 (계속)

Table 2. Population by Five-Year Age Groups and Sex (continued)

연령 Age	인구 Population		구성비 Percentage distribution		성비 Sex ratio		
	남 Male	여 Female	남 Male	여 Female			
명량동 Myeonggang Dong	19 301	9 837	9 464	100.00	100.00	100.00	103.94
0~4.....	2 682	1 395	1 287	13.90	14.18	13.60	108.39
5~9.....	2 292	1 195	1 097	11.88	12.15	11.59	106.93
10~14.....	1 782	945	837	9.23	9.61	8.84	112.90
15~19.....	1 930	950	980	10.00	9.66	10.36	96.94
20~24.....	2 265	1 086	1 179	11.74	11.04	12.46	92.11
25~29.....	2 383	1 178	1 205	12.35	11.98	12.73	97.76
30~34.....	1 808	1 003	805	9.37	10.20	8.51	124.60
35~39.....	1 260	713	547	6.53	7.25	5.78	130.35
40~44.....	877	532	345	4.54	5.41	3.65	154.20
45~49.....	593	277	316	3.07	2.82	3.34	87.66
50~54.....	497	224	273	2.57	2.28	2.88	82.05
55~59.....	345	143	202	1.79	1.45	2.13	70.79
60~64.....	230	85	145	1.19	.86	1.53	58.62
65~69.....	144	58	106	.85	.59	1.12	54.72
70~74.....	105	32	73	.54	.33	.77	43.84
75~79.....	58	12	46	.30	.12	.49	26.09
80~84.....	22	6	16	.11	.06	.17	37.50
85이상 and over.....	8	3	5	.04	.03	.05	60.00
동상제 1 동 Dongsang 1 Dong	25 721	12 805	12 916	100.00	100.00	100.00	99.14
0~4.....	3 158	1 651	1 507	12.28	12.89	11.67	109.56
5~9.....	2 964	1 519	1 445	11.52	11.86	11.19	105.12
10~14.....	2 806	1 478	1 328	10.91	11.54	10.28	111.30
15~19.....	3 059	1 467	1 592	11.89	11.46	12.33	92.15
20~24.....	3 172	1 413	1 759	12.33	11.03	13.62	80.33
25~29.....	2 430	1 349	1 281	10.23	10.53	9.92	105.31
30~34.....	2 056	1 077	979	7.99	8.41	7.58	110.01
35~39.....	1 532	823	709	5.96	6.43	5.49	116.08
40~44.....	1 345	692	653	5.23	5.40	5.06	105.97
45~49.....	1 007	509	498	3.92	3.98	3.86	102.21
50~54.....	679	300	379	2.64	2.34	2.93	79.16
55~59.....	543	237	306	2.11	1.85	2.37	77.45
60~64.....	299	124	175	1.16	.97	1.35	70.86
65~69.....	244	90	154	.95	.70	1.19	58.44
70~74.....	129	44	85	.50	.34	.66	51.76
75~79.....	59	22	37	.23	.17	.29	59.46
80~84.....	29	8	21	.11	.06	.16	38.10
85이상 and over.....	10	2	8	.04	.02	.06	25.00
동상제 2 동 Dongsang 2 Dong	20 135	10 128	10 007	100.00	100.00	100.00	101.21
0~4.....	2 545	1 324	1 221	12.64	13.07	12.20	108.44
5~9.....	2 407	1 259	1 148	11.95	12.43	11.47	109.67
10~14.....	1 991	1 047	944	9.89	10.34	9.43	110.91
15~19.....	2 151	1 067	1 084	10.68	10.54	10.83	98.43
20~24.....	2 493	1 115	1 378	12.38	11.01	13.77	80.91
25~29.....	2 270	1 133	1 137	11.27	11.19	11.36	99.65
30~34.....	1 776	980	796	8.82	9.68	7.95	123.12
35~39.....	1 268	712	556	6.30	7.03	5.56	128.06
40~44.....	953	520	433	4.73	5.13	4.33	120.09
45~49.....	733	344	389	3.64	3.40	3.89	88.43
50~54.....	510	226	284	2.53	2.23	2.84	79.58
55~59.....	374	176	198	1.86	1.74	1.98	88.89
60~64.....	277	92	185	1.38	.91	1.85	49.73
65~69.....	186	68	118	.92	.67	1.18	57.63
70~74.....	114	44	70	.57	.43	.70	62.86
75~79.....	51	14	37	.25	.14	.37	37.84
80~84.....	25	4	21	.12	.04	.21	19.05
85이상 and over.....	11	3	8	.05	.03	.08	37.50
동상제 3 동 Dongsang 3 Dong	26 188	12 618	13 570	100.00	100.00	100.00	92.98
0~4.....	3 527	1 793	1 734	13.47	14.21	12.78	103.40
5~9.....	3 227	1 690	1 537	12.32	13.39	11.33	109.95
10~14.....	2 476	1 265	1 211	9.45	10.03	8.92	104.46
15~19.....	3 108	1 169	1 939	11.87	9.26	14.29	60.29
20~24.....	3 121	1 206	1 915	11.92	9.56	14.11	62.98
25~29.....	2 937	1 389	1 548	11.22	11.41	11.41	89.73
30~34.....	2 475	1 353	1 122	9.45	10.72	8.27	120.59
35~39.....	1 724	972	752	6.58	7.70	5.54	129.26
40~44.....	1 212	703	509	4.63	5.57	3.75	138.11
45~49.....	758	379	379	2.89	3.00	2.79	100.00
50~54.....	525	266	259	2.00	2.11	2.00	102.70
55~59.....	393	170	223	1.50	1.35	1.64	76.23
60~64.....	281	121	160	1.07	.96	1.18	75.63
65~69.....	183	71	112	.70	.56	.83	63.39
70~74.....	128	38	90	.49	.30	.66	42.22
75~79.....	71	24	47	.27	.19	.35	51.06
80~84.....	30	6	24	.11	.05	.18	25.00
85이상 and over.....	12	3	9	.05	.02	.07	33.33

제 2 표 연령 (5 세계급) 및 성별인구 (계속)

Table 2. Population by Five-Year Age Groups and Sex (continued)

연령 Age	인구 Population		구성비 Percentage distribution		성비 Sex ratio		
	남 Male	여 Female	남 Male	여 Female			
봉상계 4 동 Dongsang 4 Dong	13 035	6 478	6 557	100.00	100.00	100.00	98.80
0~4	1 472	771	701	11.29	11.90	10.69	109.99
5~9	1 600	844	756	12.27	13.03	11.53	111.64
10~14	1 467	818	649	11.25	12.63	9.90	126.04
15~19	1 491	708	783	11.44	10.93	11.94	90.42
20~24	1 453	645	808	11.15	9.96	12.32	79.83
25~29	1 238	579	659	9.50	8.94	10.05	87.86
30~34	1 049	556	519	8.20	8.49	7.92	105.97
35~39	922	474	448	7.07	7.32	6.83	105.80
40~44	705	400	305	5.41	6.17	4.65	131.15
45~49	562	283	279	4.31	4.37	4.25	101.43
50~54	344	139	206	2.64	2.13	3.14	66.99
55~59	273	121	152	2.09	1.87	2.32	79.61
60~64	168	68	100	1.29	1.05	1.53	68.00
65~69	127	50	77	.97	.77	1.17	64.94
70~74	72	22	50	.55	.34	.76	44.00
75~79	44	5	39	.34	.08	.59	12.82
80~84	24	2	22	.18	.03	.34	9.09
85이상 and over	4	-	4	.03	-	.06	-
오 른 동 Oryun Dong	923	454	469	100.00	100.00	100.00	96.80
0~4	107	65	42	11.59	14.32	8.96	154.76
5~9	110	56	54	11.92	12.33	11.51	103.70
10~14	98	38	60	10.62	8.37	12.79	63.33
15~19	90	43	47	9.75	9.47	10.02	91.49
20~24	96	46	50	10.40	10.13	10.66	92.00
25~29	94	45	49	10.18	9.91	10.45	91.84
30~34	74	36	38	8.02	7.93	8.10	94.74
35~39	60	34	26	6.50	7.49	5.54	130.77
40~44	45	24	19	4.88	5.73	4.05	136.84
45~49	40	18	22	4.33	3.96	4.69	81.82
50~54	37	23	14	4.01	5.07	2.99	164.29
55~59	23	6	17	2.49	1.32	3.62	35.29
60~64	11	5	6	1.19	1.10	1.28	83.33
65~69	15	9	6	1.63	1.98	1.28	150.00
70~74	11	2	9	1.19	.44	1.92	22.22
75~79	7	1	6	.76	.22	1.28	16.67
80~84	5	1	4	.54	.22	.85	25.00
85이상 and over	-	-	-	-	-	-	-
부곡제 1 동 Bugok 1 Dong	21 095	10 391	10 704	100.00	100.00	100.00	97.08
0~4	2 510	1 323	1 187	11.90	12.73	11.09	111.46
5~9	2 318	1 258	1 060	10.99	12.11	9.90	118.68
10~14	2 021	1 083	938	9.58	10.42	8.76	115.46
15~19	2 296	1 089	1 207	10.88	10.48	11.28	90.22
20~24	2 593	1 047	1 546	12.29	10.08	14.44	67.72
25~29	2 379	1 161	1 218	11.28	11.17	11.38	95.32
30~34	1 864	1 003	861	8.84	9.65	8.04	116.49
35~39	1 328	712	616	6.30	6.85	5.75	115.58
40~44	1 054	550	504	5.00	5.29	4.71	109.13
45~49	848	420	428	4.02	4.84	4.00	98.13
50~54	421	266	355	2.94	3.32	3.32	74.93
55~59	489	213	276	2.32	2.05	2.58	77.17
60~64	303	124	179	1.44	1.19	1.67	69.27
65~69	231	76	155	1.10	.73	1.45	49.03
70~74	141	38	103	.67	.37	.96	36.89
75~79	61	18	43	.29	.17	.40	41.86
80~84	26	6	20	.12	.06	.19	30.00
85이상 and over	12	4	8	.06	.04	.07	50.00
부곡제 2 동 Bugok 2 Dong	26 132	12 477	13 655	100.00	100.00	100.00	91.37
0~4	3 255	1 718	1 537	12.46	13.77	11.26	111.78
5~9	2 969	1 547	1 422	11.36	12.40	10.41	108.79
10~14	2 352	1 252	1 100	9.00	10.03	8.06	113.82
15~19	3 284	1 307	1 977	12.57	10.48	14.48	66.11
20~24	3 249	1 194	2 055	12.43	9.57	15.05	58.10
25~29	2 928	1 418	1 510	11.20	11.36	11.06	93.91
30~34	2 310	1 208	1 102	8.84	9.68	8.07	109.62
35~39	1 627	916	711	6.23	7.34	5.21	128.83
40~44	1 203	662	541	4.60	5.31	3.96	122.37
45~49	915	440	475	3.50	3.53	3.48	92.63
50~54	666	329	337	2.55	2.64	2.47	97.63
55~59	526	205	321	2.01	1.64	2.35	63.86
60~64	331	131	200	1.27	1.05	1.46	65.50
65~69	227	77	150	.87	.62	1.10	51.33
70~74	157	45	112	.60	.36	.82	40.18
75~79	74	20	54	.28	.16	.40	37.04
80~84	42	6	36	.16	.05	.26	16.67
85이상 and over	17	2	15	.07	.02	.11	13.33

제 2 표 연령 (5세계급) 및 성별인구 (계속)

Table 2. Population by Five-Year Age Groups and Sex (continued)

연령 Age	인구 Population		구성비 Percentage distribution		성비 Sex ratio		
	남 Male	여 Female	남 Male	여 Female			
장전제 1 동 Jangjeon 1 Dong	16 520	8 222	8 298	100.00	100.00	100.00	99.08
0~4	1 847	965	882	11.18	11.74	10.63	109.41
5~9	1 798	871	887	10.64	10.59	10.69	98.20
10~14	1 992	807	785	9.64	9.82	9.46	102.80
15~19	1 793	935	858	10.85	11.37	10.34	108.97
20~24	2 116	999	1 117	12.81	12.15	13.46	89.44
25~29	1 827	882	945	11.06	10.73	11.39	93.33
30~34	1 386	713	673	8.39	8.67	8.11	105.94
35~39	987	539	448	5.97	6.56	5.40	120.31
40~44	920	482	438	5.57	5.86	5.28	110.05
45~49	736	372	364	4.46	4.52	4.39	102.20
50~54	532	264	268	3.22	3.21	3.23	98.51
55~59	371	157	214	2.25	1.91	2.58	73.36
60~64	240	102	138	1.45	1.24	1.66	73.91
65~69	174	72	102	1.05	.88	1.23	70.59
70~74	140	39	101	.85	.47	1.22	98.61
75~79	58	17	41	.35	.21	.49	41.46
80~84	33	6	27	.20	.07	.33	22.22
85이상 and over	10	-	10	.06	-	.12	-
장전제 2 동 Jangjeon 2 Dong	16 246	8 228	8 018	100.00	100.00	100.00	102.62
0~4	1 428	718	708	8.78	8.73	8.83	101.41
5~9	1 603	852	751	9.87	10.35	9.37	113.45
10~14	1 753	957	795	10.79	11.64	9.92	120.50
15~19	1 957	986	971	12.05	11.98	12.11	101.54
20~24	2 266	1 164	1 102	13.95	14.15	13.74	105.63
25~29	1 526	883	641	9.39	10.76	7.99	138.07
30~34	1 035	494	541	6.37	6.00	6.75	91.31
35~39	948	471	497	5.96	5.72	6.20	94.77
40~44	892	458	434	5.49	5.57	5.41	105.53
45~49	766	375	391	4.72	4.56	4.88	95.91
50~54	558	273	285	3.43	3.32	3.55	95.79
55~59	414	185	229	2.55	2.25	2.86	80.79
60~64	317	152	165	1.95	1.85	2.06	92.12
65~69	293	111	182	1.80	1.35	2.27	60.99
70~74	226	78	148	1.39	.95	1.85	52.70
75~79	148	48	100	.91	.58	1.25	48.00
80~84	64	12	52	.39	.15	.65	23.08
85이상 and over	34	8	26	.21	.10	.32	30.77
장전제 3 동 Jangjeon 3 Dong	16 168	7 987	8 181	100.00	100.00	100.00	97.63
0~4	1 433	754	679	8.86	9.44	8.30	111.05
5~9	1 760	923	837	10.89	11.56	10.23	110.27
10~14	1 808	960	848	11.18	12.02	10.37	113.21
15~19	1 838	918	920	11.37	11.49	11.25	99.78
20~24	2 005	890	1 115	12.40	11.14	13.63	79.82
25~29	1 531	779	752	9.47	9.75	9.19	103.59
30~34	1 198	578	620	7.41	7.24	7.58	93.23
35~39	1 075	539	536	6.63	6.75	6.55	100.56
40~44	1 051	526	525	6.50	6.59	6.42	100.19
45~49	813	408	405	5.03	5.11	4.95	100.74
50~54	540	266	274	3.34	3.33	3.35	97.08
55~59	405	184	221	2.50	2.30	2.70	83.26
60~64	257	104	153	1.59	1.30	1.87	67.97
65~69	189	76	113	1.17	.95	1.38	67.26
70~74	135	47	88	.83	.59	1.08	53.41
75~79	78	20	58	.48	.25	.71	34.48
80~84	39	14	25	.24	.18	.31	56.00
85이상 and over	13	1	12	.08	.01	.15	8.33
선 동 Seon Dong	1 354	803	551	100.00	100.00	100.00	145.74
0~4	106	51	55	7.83	6.35	9.98	92.73
5~9	114	60	54	8.42	7.47	9.80	111.11
10~14	126	75	53	9.31	9.09	9.62	137.74
15~19	131	73	58	9.68	9.09	10.53	125.84
20~24	338	267	71	24.96	33.25	12.89	376.06
25~29	104	62	42	7.68	7.72	7.62	147.62
30~34	59	32	27	4.36	3.99	4.90	118.52
35~39	79	39	40	5.83	4.86	7.26	97.50
40~44	71	37	34	5.24	4.61	6.17	108.82
45~49	55	34	21	4.06	4.23	3.81	161.90
50~54	47	21	26	3.47	2.62	4.72	80.77
55~59	31	13	18	2.29	1.62	3.27	72.22
60~64	38	18	20	2.81	2.24	3.63	90.00
65~69	23	12	11	1.70	1.49	2.00	109.09
70~74	15	8	7	1.11	1.00	1.27	114.29
75~79	6	2	4	.44	.25	.73	50.00
80~84	7	-	7	.52	-	1.27	-
85이상 and over	4	1	3	.30	.12	.54	33.33

제 2 표 연령 (5세제급) 및 성별인구 (계속)

Table 2. Population by Five-Year Age Groups and Sex (continued)

연령 Age	인구 Population		구성비 Percentage distribution			성비 Sex ratio	
	남 Male	여 Female	남 Male	여 Female	성비 Sex ratio		
두구동 Dugu Dong	4 394	2 298	2 096	100.00	100.00	100.00	109.64
0~4	395	197	198	8.99	8.57	9.45	99.49
5~9	539	281	258	12.27	12.23	12.31	108.91
10~14	525	265	260	11.95	11.53	12.40	101.92
15~19	472	251	221	10.74	10.92	10.54	113.57
20~24	536	352	184	12.20	15.32	8.78	191.30
25~29	334	171	163	7.60	7.44	7.78	104.91
30~34	303	148	155	6.90	6.44	7.40	95.48
35~39	240	128	112	5.46	5.57	5.34	114.29
40~44	303	146	157	6.90	6.35	7.49	92.99
45~49	219	124	95	4.98	5.40	4.53	130.53
50~54	131	61	70	2.98	2.65	3.34	87.14
55~59	117	61	56	2.66	2.65	2.67	108.93
60~64	82	38	44	1.87	1.65	2.10	86.36
65~69	88	39	49	2.00	1.70	2.34	79.59
70~74	53	19	34	1.21	.83	1.62	55.88
75~79	31	12	19	.71	.52	.91	63.16
80~84	14	2	12	.32	.09	.57	16.67
85이상 and over	12	3	9	.27	.13	.43	33.33
노포동 Nopo Dong	2 409	1 245	1 164	100.00	100.00	100.00	106.96
0~4	259	123	136	10.75	9.88	11.68	90.44
5~9	259	126	133	10.75	10.12	11.43	94.74
10~14	316	169	147	13.12	13.57	12.63	114.97
15~19	295	143	152	12.25	11.49	13.06	94.08
20~24	335	214	121	13.91	17.19	10.40	176.86
25~29	182	104	78	7.56	8.35	6.70	133.33
30~34	144	77	67	5.98	6.18	5.76	114.93
35~39	124	64	60	5.15	5.14	5.15	106.67
40~44	127	68	59	5.27	5.46	5.07	115.25
45~49	108	50	58	4.48	4.02	4.98	86.21
50~54	80	35	45	3.32	2.81	3.87	77.78
55~59	68	26	42	2.82	2.09	3.61	61.90
60~64	49	25	24	2.03	2.01	2.06	104.17
65~69	32	14	18	1.33	1.12	1.55	77.78
70~74	11	4	7	.46	.32	.60	57.14
75~79	9	1	8	.37	.08	.69	12.50
80~84	10	2	8	.42	.16	.69	25.00
85이상 and over	1	-	1	.04	-	.09	-
청용동 Cheongyong Dong	4 130	2 060	2 070	100.00	100.00	100.00	99.52
0~4	395	197	198	9.56	9.56	9.57	99.49
5~9	465	229	236	11.26	11.12	11.40	97.03
10~14	407	199	208	9.85	9.66	10.05	95.67
15~19	446	208	238	10.80	10.10	11.50	87.39
20~24	571	304	267	13.83	14.76	12.90	113.86
25~29	369	191	178	8.93	9.27	8.60	107.30
30~34	333	165	168	8.06	8.01	8.12	98.21
35~39	296	163	133	7.17	7.91	6.43	122.56
40~44	213	111	102	5.16	5.39	4.93	108.82
45~49	196	94	102	4.75	4.56	4.93	92.16
50~54	150	79	71	3.63	3.83	3.43	111.27
55~59	94	46	48	2.28	2.23	2.32	95.83
60~64	62	26	36	1.50	1.26	1.74	72.22
65~69	56	21	35	1.36	1.02	1.69	60.00
70~74	36	17	19	.87	.92	.82	111.76
75~79	22	3	19	.53	.15	.92	15.79
80~84	14	3	11	.34	.15	.53	27.27
85이상 and over	5	2	3	.12	.10	.14	66.67
남산동 Namsan Dong	6 963	3 426	3 537	100.00	100.00	100.00	96.86
0~4	860	446	414	12.35	13.02	11.70	107.73
5~9	887	442	445	12.74	12.90	12.58	99.33
10~14	728	365	363	10.46	10.65	10.26	108.55
15~19	631	312	319	9.06	9.11	9.02	97.81
20~24	709	334	375	10.18	9.75	10.60	89.07
25~29	674	309	365	9.68	9.02	10.32	84.66
30~34	612	309	303	8.79	9.02	8.57	101.98
35~39	524	277	247	7.53	8.09	6.98	112.15
40~44	385	200	185	5.53	5.84	5.23	108.11
45~49	285	152	133	4.09	4.44	3.76	114.29
50~54	201	104	97	2.89	3.04	2.74	107.22
55~59	182	69	113	2.61	2.01	3.19	61.06
60~64	98	43	55	1.41	1.26	1.55	78.18
65~69	93	38	55	1.34	1.11	1.55	69.09
70~74	52	18	34	.75	.53	.96	52.94
75~79	21	5	16	.30	.15	.45	31.25
80~84	16	3	13	.23	.09	.37	23.08
85이상 and over	5	-	5	.07	-	.14	-

제 2 표 연령 (5세제급) 및 성별인구 (계속)

Table 2. Population by Five-Year Age Groups and Sex (continued)

연령 Age	인구 Population		구성비 Percentage distribution		성비 Sex ratio		
	남 Male	여 Female	남 Male	여 Female			
구서동 Guseo Dong	23 199	10 487	12 712	100.00	100.00	100.00	82.50
0~4	3 293	1 734	1 559	14.19	16.53	12.26	111.23
5~9	2 449	1 285	1 164	10.56	12.25	9.16	110.40
10~14	1 651	833	818	7.12	7.94	6.43	101.83
15~19	3 366	882	2 484	14.51	8.41	19.54	35.51
20~24	2 724	912	1 814	11.75	8.70	14.27	50.28
25~29	2 774	1 218	1 556	11.96	11.61	12.24	78.28
30~34	2 355	1 312	1 043	10.15	12.51	8.20	125.79
35~39	1 408	864	544	6.07	8.24	4.28	158.82
40~44	873	483	390	3.76	4.61	3.07	123.85
45~49	706	340	366	3.04	3.24	2.88	92.90
50~54	526	234	292	2.27	2.23	2.30	80.14
55~59	417	179	238	1.80	1.71	1.87	75.21
60~64	278	102	176	1.20	.97	1.38	57.95
65~69	182	63	119	.78	.60	.94	52.94
70~74	104	33	71	.45	.31	.56	46.48
75~79	51	7	44	.22	.07	.35	15.91
80~84	31	4	25	.13	.06	.20	24.00
85이상 and over	9	-	9	.04	-	.07	-
금성동 Geumseong Dong	1 385	698	687	100.00	100.00	100.00	101.60
0~4	120	62	58	8.66	8.88	8.44	106.90
5~9	136	67	69	9.82	9.60	10.04	97.10
10~14	171	82	89	12.35	11.75	12.95	92.13
15~19	159	82	77	11.48	11.75	11.21	106.49
20~24	192	116	76	13.86	16.62	11.06	152.63
25~29	89	56	33	6.43	8.02	4.80	169.70
30~34	60	34	26	4.33	4.87	3.78	130.77
35~39	68	26	42	4.91	3.72	6.11	61.90
40~44	73	37	36	5.27	5.30	5.24	102.78
45~49	79	36	43	5.70	5.16	6.24	83.72
50~54	55	25	30	3.97	3.58	4.37	83.33
55~59	66	27	39	4.77	3.87	5.68	69.23
60~64	36	17	19	2.60	2.44	2.77	89.47
65~69	31	13	18	2.24	1.86	2.62	72.22
70~74	22	9	13	1.59	1.29	1.89	69.23
75~79	14	6	8	1.01	.86	1.16	75.00
80~84	12	3	9	.87	.43	1.31	33.33
85이상 and over	2	-	2	.14	-	.29	-
남구 Nam Gu	467 638	233 922	233 716	100.00	100.00	100.00	100.09
0~4	53 178	28 078	25 700	11.50	12.00	11.00	109.25
5~9	57 209	29 702	27 507	12.23	12.70	11.77	107.98
10~14	49 660	25 908	23 752	10.62	11.08	10.16	109.08
15~19	47 739	24 132	23 607	10.21	10.32	10.10	102.22
20~24	50 482	23 236	27 246	10.80	9.93	11.66	85.28
25~29	47 127	22 350	24 777	10.08	9.55	10.60	90.20
30~34	40 982	20 883	20 099	8.76	8.93	8.60	103.90
35~39	33 103	17 732	15 371	7.08	7.58	6.58	115.36
40~44	27 167	14 698	12 469	5.81	6.28	5.34	117.88
45~49	19 579	10 107	9 472	4.19	4.32	4.05	106.70
50~54	13 690	6 468	7 222	2.93	2.77	3.09	89.54
55~59	10 291	4 663	5 628	2.20	1.99	2.41	82.85
60~64	6 538	2 796	3 742	1.40	1.20	1.60	74.72
65~69	4 654	1 706	2 948	1.00	.73	1.26	57.87
70~74	3 019	901	2 118	.65	.39	.91	42.54
75~79	1 640	380	1 260	.35	.16	.54	30.16
80~84	708	151	557	.15	.06	.24	27.11
85이상 and over	272	31	241	.06	.01	.10	12.86
대연계1동 Daeyeon 1 Dong	11 016	5 470	5 546	100.00	100.00	100.00	98.63
0~4	973	511	462	8.83	9.34	8.33	110.61
5~9	1 170	607	563	10.62	11.10	10.15	107.82
10~14	1 132	593	539	10.28	10.84	9.72	110.02
15~19	1 223	613	610	11.10	11.21	11.00	100.49
20~24	1 326	644	682	12.04	11.77	12.30	94.43
25~29	1 021	494	527	9.27	9.03	9.50	93.74
30~34	825	391	434	7.49	7.15	7.83	90.09
35~39	721	354	367	6.55	6.47	6.62	96.46
40~44	729	375	354	6.62	6.86	6.38	105.93
45~49	631	299	332	5.73	5.47	5.99	90.06
50~54	461	240	221	4.18	4.39	3.98	108.60
55~59	279	151	128	2.53	2.76	2.31	117.97
60~64	206	100	106	1.87	1.83	1.91	94.34
65~69	144	51	93	1.31	.93	1.68	54.84
70~74	98	30	68	.89	.55	1.23	44.12
75~79	44	8	36	.40	.15	.65	22.22
80~84	22	6	16	.20	.11	.29	37.50
85이상 and over	11	3	8	.10	.05	.14	37.50

제 2 표 연령 (5세계급) 및 성별인구 (계속)

Table 2. Population by Five-Year Age Groups and Sex (continued)

연령 Age	인구 Population		구성비 Percentage distribution			성비 Sex ratio	
	남 Male	여 Female	남 Male	여 Female	성비 Sex ratio		
대연제 2 동 Daeyeon 2 Dong	14 594	7 484	7 110	100.00	100.00	100.00	105.26
0~4	1 590	853	735	10.89	11.42	10.34	116.33
5~9	1 712	882	830	11.73	11.79	11.67	106.27
10~14	1 537	836	701	10.53	11.17	9.86	119.26
15~19	1 667	870	797	11.42	11.62	11.21	109.16
20~24	1 750	878	852	11.85	11.73	11.98	103.05
25~29	1 475	751	724	10.11	10.03	10.18	103.73
30~34	1 138	596	542	7.80	7.96	7.62	109.96
35~39	964	531	435	6.61	7.10	6.09	122.63
40~44	814	393	421	5.58	5.25	5.92	93.35
45~49	644	316	328	4.41	4.22	4.61	96.34
50~54	455	222	233	3.12	2.97	3.28	95.28
55~59	338	151	187	2.32	2.02	2.63	89.75
60~64	209	93	116	1.43	1.24	1.63	80.17
65~69	146	63	83	1.00	.84	1.17	75.90
70~74	85	26	59	.58	.35	.83	44.07
75~79	52	13	39	.36	.17	.55	33.33
80~84	27	7	20	.19	.09	.28	35.00
85이상 and over	11	1	10	.08	.01	.14	10.00
대연제 3 동 Daeyeon 3 Dong	19 762	10 069	9 693	100.00	100.00	100.00	103.60
0~4	2 233	1 180	1 053	11.30	11.72	10.86	112.06
5~9	2 409	1 231	1 178	12.19	12.23	12.15	104.50
10~14	2 131	1 077	1 054	10.78	10.70	10.87	102.18
15~19	1 941	1 037	904	9.82	10.30	9.33	114.71
20~24	2 196	1 057	1 139	11.11	10.50	11.75	92.80
25~29	2 026	1 038	988	10.25	10.31	10.19	105.06
30~34	1 736	876	860	8.78	8.70	8.87	101.86
35~39	1 437	773	664	7.27	7.68	6.85	116.42
40~44	1 126	602	524	5.70	5.98	5.41	114.89
45~49	828	490	378	4.19	4.47	3.90	119.05
50~54	594	293	301	3.01	2.91	3.11	97.34
55~59	403	191	212	2.04	1.90	2.19	90.09
60~64	263	121	142	1.33	1.20	1.46	85.21
65~69	196	66	130	.99	.66	1.34	50.77
70~74	140	45	95	.71	.45	.98	47.37
75~79	75	24	51	.38	.24	.53	47.06
80~84	21	7	14	.11	.07	.19	50.00
85이상 and over	7	1	6	.04	.01	.06	16.67
대연제 4 동 Daeyeon 4 Dong	22 582	11 393	11 189	100.00	100.00	100.00	101.82
0~4	2 725	1 452	1 273	12.07	12.74	11.38	114.06
5~9	3 056	1 583	1 473	13.53	13.89	13.16	107.47
10~14	2 548	1 323	1 223	11.28	11.63	10.93	108.34
15~19	2 148	1 104	1 044	9.51	9.69	9.33	109.75
20~24	2 200	1 013	1 187	9.74	8.89	10.61	85.34
25~29	2 217	1 021	1 196	9.82	8.96	10.69	85.37
30~34	2 104	1 056	1 048	9.32	9.27	9.37	100.76
35~39	1 765	960	805	7.82	8.43	7.19	119.25
40~44	1 395	705	608	6.17	6.89	5.83	124.11
45~49	831	442	388	3.68	3.88	3.48	113.62
50~54	543	274	269	2.40	2.40	2.40	101.86
55~59	363	149	214	1.61	1.31	1.91	69.63
60~64	245	106	139	1.08	.93	1.24	76.26
65~69	191	57	134	.85	.50	1.20	42.54
70~74	130	43	87	.58	.38	.78	49.43
75~79	80	19	61	.35	.17	.55	31.15
80~84	32	3	29	.14	.03	.26	10.34
85이상 and over	11	1	10	.05	.01	.09	10.00
대연제 5 동 Daeyeon 5 Dong	16 069	7 696	6 173	100.00	100.00	100.00	96.61
0~4	1 652	887	765	10.28	11.23	9.36	115.95
5~9	2 084	1 086	990	12.97	13.75	12.21	108.82
10~14	1 840	938	902	11.45	11.88	11.04	103.99
15~19	1 578	778	800	9.82	9.85	9.79	97.29
20~24	1 529	663	866	9.52	8.40	10.60	76.56
25~29	1 489	659	830	9.27	8.35	10.16	79.40
30~34	1 425	680	745	8.87	8.61	9.12	91.28
35~39	1 261	617	644	7.85	7.81	7.88	95.81
40~44	1 036	583	453	6.45	7.38	5.54	128.70
45~49	715	396	319	4.45	5.02	3.90	124.14
50~54	460	232	228	2.86	2.94	2.79	101.75
55~59	384	173	211	2.39	2.19	2.58	81.99
60~64	212	83	129	1.32	1.05	1.58	64.34
65~69	164	63	101	1.02	.80	1.24	62.38
70~74	119	32	87	.74	.41	1.06	36.78
75~79	66	13	53	.41	.16	.65	24.53
80~84	41	12	29	.26	.15	.33	41.38
85이상 and over	14	1	13	.09	.01	.16	7.69

제 2 표 연령 (5세제급) 및 성별인구 (계속)

Table 2. Population by Five-Year Age Groups and Sex (continued)

연령 Age	인구 Population		구성비 Percentage distribution		성비 Sex ratio		
	남 Male	여 Female	남 Male	여 Female			
대연제 6 동 Daeyeon 6 Dong	12 572	6 251	6 321	100.00	100.00	100.00	98.89
0~4	1 336	669	667	10.63	10.70	10.55	100.30
5~9	1 487	742	745	11.83	11.87	11.79	99.60
10~14	1 457	735	722	11.59	11.76	11.42	101.80
15~19	1 448	760	668	11.52	12.48	10.57	116.77
20~24	1 371	629	742	10.91	10.06	11.74	84.77
25~29	1 181	595	586	9.39	9.52	9.27	101.54
30~34	957	483	474	7.61	7.73	7.50	101.90
35~39	849	414	435	6.75	6.62	6.88	95.17
40~44	805	438	367	6.40	7.01	5.81	119.35
45~49	589	298	291	4.69	4.77	4.60	102.41
50~54	416	205	211	3.31	3.28	3.34	97.16
55~59	259	128	131	2.06	2.05	2.07	97.71
60~64	156	64	92	1.24	1.02	1.46	69.57
65~69	108	40	68	.86	.64	1.08	58.82
70~74	97	19	78	.77	.30	1.23	24.36
75~79	37	11	26	.29	.18	.41	42.31
80~84	16	1	15	.13	.02	.24	6.67
85이상 and over	3	-	3	.02	-	.05	-
용호제 1 동 Yongho 1 Dong	31 482	16 039	15 443	100.00	100.00	100.00	103.86
0~4	4 843	2 518	2 325	15.38	15.70	15.06	108.30
5~9	4 133	2 215	1 918	13.13	13.81	12.42	115.48
10~14	2 858	1 509	1 349	9.08	9.41	8.74	111.86
15~19	2 559	1 353	1 206	8.13	8.44	7.81	112.19
20~24	2 961	1 306	1 655	9.41	8.14	10.72	76.91
25~29	3 822	1 708	2 114	12.14	10.65	13.69	80.79
30~34	3 429	1 868	1 561	10.89	11.65	10.11	119.67
35~39	2 284	1 351	933	7.25	8.42	6.04	144.80
40~44	1 455	862	593	4.62	5.37	3.84	145.36
45~49	960	513	447	3.05	3.20	2.89	114.77
50~54	680	292	388	2.16	1.82	2.51	75.26
55~59	568	238	330	1.80	1.48	2.14	72.12
60~64	353	140	213	1.12	.87	1.38	65.73
65~69	245	84	161	.78	.52	1.04	52.17
70~74	173	44	129	.55	.27	.84	34.11
75~79	112	32	80	.36	.20	.52	40.00
80~84	31	5	26	.10	.03	.17	19.23
85이상 and over	16	1	15	.05	.01	.10	6.67
용호제 2 동 Yongho 2 Dong	27 165	13 422	13 743	100.00	100.00	100.00	97.66
0~4	3 242	1 651	1 591	11.93	12.30	11.58	103.77
5~9	3 379	1 761	1 618	12.44	13.12	11.77	108.84
10~14	2 637	1 351	1 286	9.71	10.07	9.36	105.05
15~19	2 437	1 336	1 301	9.71	9.95	9.47	102.69
20~24	2 882	1 281	1 601	10.61	9.54	11.65	80.01
25~29	2 720	1 291	1 429	10.01	9.62	10.40	90.34
30~34	2 404	1 281	1 123	8.85	9.54	8.17	114.07
35~39	1 865	1 029	836	6.87	7.67	6.08	123.09
40~44	1 414	751	663	5.21	5.60	4.82	113.27
45~49	1 127	517	610	4.15	3.85	4.44	84.75
50~54	866	386	480	3.19	2.88	3.49	80.42
55~59	797	340	457	2.93	2.53	3.33	74.40
60~64	514	236	278	1.89	1.76	2.02	84.89
65~69	312	116	196	1.15	.86	1.43	59.18
70~74	201	58	143	.74	.43	1.04	40.56
75~79	104	28	76	.38	.21	.55	36.84
80~84	48	7	41	.18	.05	.30	17.07
85이상 and over	16	2	14	.06	.01	.10	14.29
용 단 동 Yongdang Dong	9 500	4 827	4 673	100.00	100.00	100.00	103.30
0~4	1 246	649	597	13.12	13.45	12.78	108.71
5~9	1 329	737	592	13.99	15.27	12.67	124.49
10~14	1 059	546	513	11.15	11.31	10.98	104.43
15~19	954	465	489	10.04	9.63	10.46	95.09
20~24	1 042	441	601	10.97	9.14	12.84	73.38
25~29	984	492	492	10.36	10.19	10.53	100.00
30~34	871	448	423	9.17	9.28	9.05	105.91
35~39	675	390	285	7.11	8.08	6.10	136.84
40~44	487	283	204	5.13	5.86	4.37	138.73
45~49	262	156	106	2.76	3.23	2.27	147.17
50~54	184	84	100	1.94	1.74	2.14	84.00
55~59	141	55	86	1.48	1.14	1.84	63.95
60~64	98	35	63	1.03	.73	1.35	55.56
65~69	82	25	57	.86	.52	1.22	43.86
70~74	41	13	28	.43	.27	.60	46.43
75~79	25	4	21	.26	.08	.45	19.05
80~84	15	4	11	.16	.08	.24	36.36
85이상 and over	5	-	5	.05	-	.11	-

제 2 표 연령 (5세제급) 및 성별인구 (계속)

Table 2. Population by Five-Year Age Groups and Sex (continued)

연령 Age	인구 Population		구성비 Percentage distribution		성비 Sex ratio		
	남 Male	여 Female	남 Male	여 Female			
감만계 1 동 Gamman 1 Dong	22 715	11 265	11 450	100.00	100.00	100.00	96.38
0~4	2 950	1 511	1 439	12.99	13.41	12.57	105.00
5~9	3 026	1 521	1 505	13.32	13.50	13.14	101.06
10~14	2 472	1 267	1 205	10.88	11.25	10.52	105.15
15~19	2 190	1 122	1 068	9.64	9.96	9.33	105.06
20~24	2 239	931	1 308	9.86	8.26	11.42	71.18
25~29	2 452	1 151	1 301	10.79	10.22	11.36	88.47
30~34	2 031	1 057	974	8.94	9.38	8.51	108.52
35~39	1 623	869	754	7.15	7.71	6.59	115.25
40~44	1 273	719	554	5.60	6.38	4.84	129.78
45~49	816	447	369	3.59	3.97	3.22	121.14
50~54	559	264	295	2.46	2.34	2.58	89.49
55~59	432	175	257	1.90	1.55	2.24	68.09
60~64	260	104	156	1.14	.92	1.36	66.67
65~69	184	73	111	.81	.65	.97	65.77
70~74	103	32	71	.45	.28	.62	45.07
75~79	62	13	49	.27	.12	.43	26.53
80~84	27	6	21	.12	.05	.18	28.57
85이상 and over	16	3	13	.07	.03	.11	23.08
감만계 2 동 Gamman 2 Dong	11 629	6 006	5 623	100.00	100.00	100.00	106.81
0~4	1 365	723	642	11.74	12.04	11.42	112.62
5~9	1 495	770	725	12.86	12.82	12.89	106.21
10~14	1 354	742	612	11.64	12.35	10.88	121.24
15~19	1 243	651	612	10.86	10.84	10.88	106.37
20~24	1 335	669	666	11.48	11.14	11.84	100.45
25~29	1 167	589	578	10.04	9.81	10.28	101.90
30~34	886	452	434	7.62	7.53	7.72	104.15
35~39	840	475	365	7.22	7.91	6.49	130.14
40~44	653	357	296	5.62	5.94	5.26	120.61
45~49	430	229	221	3.87	3.81	3.93	103.62
50~54	270	126	144	2.32	2.10	2.56	87.50
55~59	228	104	124	1.96	1.73	2.21	85.87
60~64	141	62	79	1.21	1.03	1.40	78.48
65~69	90	32	58	.77	.53	1.03	52.17
70~74	40	18	42	.32	.30	.75	42.86
75~79	21	5	16	.18	.08	.28	31.25
80~84	7	2	5	.06	.03	.09	40.00
85이상 and over	4	-	4	.03	-	.07	-
우암계 1 동 Uam 1 Dong	11 707	5 752	5 955	100.00	100.00	100.00	96.59
0~4	1 344	689	655	11.48	11.98	11.00	105.19
5~9	1 473	752	721	12.58	13.07	12.11	104.30
10~14	1 328	680	648	11.34	11.82	10.88	104.94
15~19	1 338	634	704	11.43	11.02	11.82	90.06
20~24	1 479	631	848	12.63	10.97	14.24	74.41
25~29	1 122	562	560	9.58	9.77	9.40	100.36
30~34	916	468	448	7.82	8.14	7.52	104.46
35~39	746	391	355	6.37	6.80	5.96	110.14
40~44	671	372	299	5.73	6.47	5.02	124.41
45~49	428	235	193	3.66	4.09	3.24	121.76
50~54	255	105	150	2.18	1.83	2.52	70.00
55~59	246	108	138	2.10	1.88	2.32	78.26
60~64	158	65	93	1.35	1.13	1.56	69.89
65~69	113	41	72	.97	.71	1.21	56.94
70~74	52	11	41	.44	.19	.69	26.83
75~79	25	6	19	.21	.10	.32	31.58
80~84	9	2	7	.08	.03	.12	28.57
85이상 and over	4	-	4	.03	-	.07	-
우암계 2 동 Uam 2 Dong	17 110	8 690	8 420	100.00	100.00	100.00	103.21
0~4	1 666	853	813	9.74	9.82	9.66	104.92
5~9	1 887	975	912	11.03	11.22	10.83	106.91
10~14	1 985	1 029	956	11.60	11.84	11.35	107.64
15~19	2 127	1 114	1 013	12.43	12.82	12.03	109.97
20~24	2 207	1 101	1 106	12.90	12.67	13.14	99.55
25~29	1 589	851	738	9.29	9.79	8.76	115.31
30~34	1 180	616	564	6.90	7.09	6.70	109.22
35~39	1 036	544	492	6.05	6.26	5.84	110.57
40~44	562	486	476	5.52	5.59	5.65	102.10
45~49	741	349	392	4.33	4.02	4.66	89.03
50~54	593	254	339	3.47	2.92	4.03	74.93
55~59	454	215	239	2.65	2.47	2.84	89.96
60~64	326	171	155	1.91	1.97	1.84	110.32
65~69	187	85	102	1.09	.98	1.21	83.33
70~74	104	35	69	.61	.40	.82	50.72
75~79	43	8	35	.25	.09	.42	22.86
80~84	18	4	14	.11	.04	.17	28.57
85이상 and over	5	-	5	.03	-	.06	-

제 2 표 연령 (5세계급) 및 성별인구 (계속)

Table 2. Population by Five-Year Age Groups and Sex (continued)

연령 Age	인구 Population		구성비 Percentage distribution		성비 Sex ratio		
	남 Male	여 Female	남 Male	여 Female			
남천동 Namcheon Dong	24 924	12 183	12 741	100.00	100.00	100.00	95.62
0~4	2 997	1 539	1 458	12.02	12.63	11.44	105.56
5~9	3 226	1 657	1 569	12.94	13.60	12.31	105.61
10~14	2 425	1 232	1 193	9.73	10.11	9.36	103.27
15~19	2 022	1 095	1 095	8.11	7.61	8.59	84.66
20~24	2 270	1 051	1 219	9.11	8.63	9.57	86.22
25~29	2 433	1 005	1 428	9.76	8.25	11.21	70.38
30~34	2 639	1 240	1 399	10.59	10.18	10.98	88.63
35~39	2 003	1 077	926	8.04	8.84	7.27	116.31
40~44	1 553	896	657	6.23	7.35	5.16	136.38
45~49	1 028	555	473	4.12	4.56	3.71	117.34
50~54	799	381	418	3.21	3.13	3.28	91.15
55~59	554	276	278	2.22	2.27	2.18	99.28
60~64	331	149	182	1.33	1.22	1.43	81.87
65~69	279	97	182	1.12	.80	1.43	53.30
70~74	176	54	122	.71	.44	.96	44.26
75~79	119	28	91	.48	.23	.71	30.77
80~84	45	17	28	.18	.14	.22	60.71
85이상 and over	25	2	23	.10	.02	.18	8.70
범일제3동 Beomil 3 Dong	6 692	3 481	3 211	100.00	100.00	100.00	108.41
0~4	615	341	274	9.19	9.80	8.53	124.45
5~9	754	384	370	11.27	11.03	11.52	103.78
10~14	736	407	329	11.00	11.69	10.25	123.71
15~19	805	432	373	12.03	12.41	11.62	115.82
20~24	893	517	376	13.34	14.88	11.71	137.50
25~29	587	304	283	8.77	8.73	8.81	107.42
30~34	457	223	234	6.83	6.41	7.29	95.30
35~39	437	228	209	6.53	6.55	6.51	109.09
40~44	401	200	201	5.99	5.75	6.26	99.50
45~49	331	176	155	4.95	5.06	4.83	113.55
50~54	225	86	139	3.36	2.47	4.33	61.87
55~59	190	85	105	2.84	2.44	3.27	80.95
60~64	95	44	51	1.42	1.26	1.59	86.27
65~69	72	27	45	1.08	.78	1.40	60.00
70~74	45	12	33	.67	.34	1.03	36.36
75~79	32	10	22	.48	.29	.69	49.45
80~84	16	4	12	.24	.11	.37	33.33
85이상 and over	1	1	-	.01	.03	-	-
범천제3동 Beomcheon 3 Dong	11 155	5 635	5 520	100.00	100.00	100.00	102.08
0~4	1 013	541	472	9.08	9.60	8.55	114.62
5~9	1 201	645	556	10.77	11.45	10.07	116.01
10~14	1 273	680	593	11.41	12.07	10.74	114.67
15~19	1 420	726	694	12.73	12.88	12.57	104.61
20~24	1 523	771	752	13.65	13.68	13.62	102.53
25~29	982	517	465	8.80	9.17	8.42	111.18
30~34	726	373	353	6.51	6.62	6.39	105.67
35~39	702	345	357	6.29	6.12	6.47	96.64
40~44	656	324	332	5.88	5.75	6.01	97.59
45~49	584	263	301	5.06	4.47	5.45	87.38
50~54	365	164	221	3.45	2.91	4.00	74.21
55~59	295	127	166	2.63	2.25	3.01	76.51
60~64	184	83	101	1.65	1.47	1.83	82.18
65~69	130	52	78	1.17	.92	1.41	66.67
70~74	89	17	42	.53	.30	.76	40.48
75~79	24	6	18	.22	.11	.33	33.33
80~84	17	1	16	.15	.02	.29	4.25
85이상 and over	3	-	3	.03	-	.05	-
문현제1동 Munhyeon 1 Dong	20 662	10 564	10 098	100.00	100.00	100.00	104.61
0~4	1 916	996	920	9.27	9.43	9.11	104.26
5~9	2 592	1 383	1 209	12.54	13.09	11.97	114.39
10~14	2 661	1 385	1 276	12.88	13.11	12.64	108.54
15~19	2 494	1 249	1 245	12.07	12.33	12.33	100.32
20~24	2 270	1 189	1 081	10.99	11.26	10.71	109.99
25~29	1 682	891	791	8.14	8.43	7.83	112.64
30~34	1 447	885	762	7.00	6.48	7.55	89.90
35~39	1 437	758	699	7.05	7.18	6.92	108.44
40~44	1 325	695	630	6.41	6.58	6.24	110.32
45~49	965	528	463	4.67	4.75	4.59	108.42
50~54	635	302	307	3.07	3.10	3.04	106.84
55~59	459	213	244	2.22	2.02	2.44	86.59
60~64	309	149	160	1.50	1.41	1.58	93.13
65~69	208	73	135	1.01	.69	1.34	54.07
70~74	137	45	92	.66	.43	.91	48.91
75~79	65	15	50	.31	.14	.50	30.00
80~84	30	7	23	.15	.07	.23	30.43
85이상 and over	10	1	9	.05	.01	.09	11.11

제 2 표 연령 (5세계급) 및 성별인구 (계속)

Table 2. Population by Five-Year Age Groups and Sex (continued)

연령 Age	인구 Population		구성비 Percentage distribution			성비 Sex ratio	
	남 Male	여 Female	남 Male	여 Female	성비 Sex ratio		
문현계 2 동 Munhyeon 2 Dong	17 239	8 593	8 646	100.00	100.00	100.00	99.39
0~4	1 692	853	839	9.81	9.93	9.70	101.67
5~9	1 923	1 003	920	11.15	11.67	10.64	109.02
10~14	1 975	1 048	927	11.46	12.20	10.72	113.05
15~19	2 182	1 096	1 086	12.66	12.75	12.56	100.92
20~24	2 100	978	1 122	12.18	11.38	12.98	87.17
25~29	1 591	852	739	9.23	9.92	8.55	115.29
30~34	1 181	628	553	6.85	7.31	6.40	113.56
35~39	1 086	510	576	6.30	5.94	6.66	88.54
40~44	1 073	526	547	6.22	6.12	6.33	96.16
45~49	839	422	417	4.87	4.91	4.82	101.20
50~54	574	272	302	3.33	3.17	3.49	90.07
55~59	405	169	236	2.35	1.97	2.73	71.61
60~64	277	126	151	1.61	1.47	1.75	83.44
65~69	158	63	95	.92	.73	1.10	66.32
70~74	101	27	74	.59	.31	.86	36.49
75~79	45	11	34	.26	.13	.39	32.35
80~84	28	8	20	.16	.09	.23	40.00
85이상 and over	9	1	8	.05	.01	.09	12.50
문현계 3 동 Munhyeon 3 Dong	19 669	9 804	9 865	100.00	100.00	100.00	99.38
0~4	2 013	1 068	945	10.23	10.89	9.58	113.02
5~9	2 150	1 099	1 051	10.93	11.21	10.65	104.57
10~14	2 100	1 140	960	10.68	11.63	9.73	118.75
15~19	2 409	1 245	1 164	12.25	12.70	11.80	106.96
20~24	2 229	1 010	1 219	11.33	10.30	12.36	82.85
25~29	1 927	925	1 002	9.80	9.43	10.16	92.32
30~34	1 605	816	789	8.15	8.32	8.00	103.42
35~39	1 233	656	577	6.27	6.69	5.85	113.69
40~44	1 206	588	618	6.13	6.00	6.26	95.15
45~49	944	474	470	4.80	4.83	4.76	100.85
50~54	686	318	368	3.49	3.24	3.73	86.41
55~59	483	227	256	2.46	2.32	2.60	88.67
60~64	263	114	149	1.34	1.16	1.51	76.51
65~69	194	60	134	.99	.61	1.36	44.78
70~74	121	41	80	.62	.42	.81	51.25
75~79	77	22	55	.39	.22	.56	40.00
80~84	23	1	22	.12	.01	.22	4.55
85이상 and over	6	-	6	.03	-	.06	-
수영동 Suyeong Dong	25 027	12 443	12 584	100.00	100.00	100.00	98.88
0~4	3 349	1 768	1 581	13.38	14.21	12.56	111.83
5~9	3 434	1 790	1 644	13.72	14.39	13.06	108.88
10~14	2 530	1 361	1 169	10.11	10.94	9.29	116.42
15~19	2 175	1 086	1 089	8.69	8.73	8.65	99.72
20~24	2 288	881	1 407	9.14	7.08	11.18	62.62
25~29	2 671	1 176	1 495	10.67	9.45	11.88	78.66
30~34	2 626	1 312	1 314	10.49	10.54	10.44	99.85
35~39	1 957	1 142	815	7.82	9.18	6.48	140.12
40~44	1 367	793	574	5.46	6.37	4.56	138.15
45~49	867	459	408	3.46	3.69	3.24	112.50
50~54	520	229	291	2.08	1.84	2.31	78.69
55~59	458	197	261	1.83	1.58	2.07	75.48
60~64	294	109	185	1.17	.88	1.47	58.92
65~69	211	77	134	.84	.62	1.06	57.46
70~74	134	32	102	.54	.26	.81	31.37
75~79	92	16	76	.37	.13	.60	21.05
80~84	35	13	22	.14	.10	.17	59.09
85이상 and over	19	2	17	.08	.02	.14	11.76
망미동 Mangmi Dong	31 043	15 502	15 541	100.00	100.00	100.00	99.75
0~4	4 032	2 115	1 917	12.99	13.44	12.34	110.33
5~9	3 315	1 715	1 600	10.68	11.06	10.30	107.19
10~14	2 685	1 373	1 312	8.65	8.86	8.44	104.65
15~19	2 792	1 411	1 381	8.99	9.10	8.89	102.17
20~24	3 626	1 709	1 917	11.68	11.02	12.34	89.15
25~29	3 676	1 650	2 026	11.84	10.64	13.04	81.44
30~34	3 072	1 639	1 433	9.90	10.57	9.22	114.38
35~39	2 082	1 189	893	6.71	7.67	5.75	133.15
40~44	1 610	876	734	5.19	5.65	4.72	119.35
45~49	1 284	636	648	4.14	4.10	4.17	98.15
50~54	964	464	500	3.11	2.99	3.22	92.80
55~59	720	334	386	2.32	2.15	2.48	86.53
60~64	461	174	287	1.49	1.12	1.85	60.63
65~69	345	138	207	1.11	.89	1.33	66.67
70~74	201	57	144	.65	.37	.93	39.58
75~79	115	15	100	.37	.10	.64	15.00
80~84	48	5	43	.15	.03	.28	11.63
85이상 and over	15	2	13	.05	.01	.08	15.38

제 2 표 연령 (5세계급) 및 성별인구 (계속)

Table 2. Population by Five-Year Age Groups and Sex (continued)

연령 Age	인구 Population			구성비 Percentage distribution			성비 Sex ratio
	남 Male	여 Female		남 Male	여 Female		
광안계 1 동 Gwangan 1 Dong	16 601	8 251	8 350	100.00	100.00	100.00	98.81
0~4	1 644	868	776	9.90	10.52	9.29	111.86
5~9	2 022	1 063	959	12.18	12.88	11.49	110.84
10~14	1 910	1 016	894	11.51	12.31	10.71	113.65
15~19	1 649	776	873	9.93	9.40	10.46	88.89
20~24	1 718	800	918	10.35	9.70	10.99	87.15
25~29	1 515	725	790	9.13	8.79	9.46	91.77
30~34	1 411	681	730	8.50	8.25	8.74	93.29
35~39	1 225	602	623	7.38	7.30	7.46	96.63
40~44	1 141	639	502	6.87	7.74	6.01	127.29
45~49	747	405	342	4.50	4.91	4.10	118.42
50~54	537	267	270	3.23	3.24	3.23	98.89
55~59	374	167	187	2.25	2.27	2.24	100.00
60~64	238	95	143	1.43	1.15	1.71	66.43
65~69	214	66	150	1.30	.80	1.80	44.00
70~74	138	35	103	.83	.42	1.23	33.98
75~79	67	17	50	.40	.21	.60	34.00
80~84	33	6	27	.20	.07	.32	22.22
85이상 and over	16	3	13	.10	.04	.16	23.08
광안계 2 동 Gwangan 2 Dong	29 877	14 620	15 257	100.00	100.00	100.00	95.82
0~4	3 304	1 723	1 581	11.06	11.79	10.36	108.98
5~9	3 467	1 791	1 676	11.60	12.25	10.99	106.86
10~14	3 111	1 613	1 498	10.41	11.03	9.82	107.68
15~19	2 969	1 461	1 508	9.94	9.99	9.88	96.88
20~24	3 046	1 311	1 735	10.20	8.97	11.37	75.56
25~29	3 081	1 375	1 706	10.31	9.40	11.18	80.60
30~34	2 693	1 334	1 319	8.88	9.12	8.65	101.14
35~39	2 172	1 124	1 048	7.27	7.69	6.87	107.25
40~44	1 861	988	873	6.23	6.76	5.72	113.17
45~49	1 371	702	669	4.59	4.80	4.38	104.93
50~54	945	465	480	3.16	3.18	3.15	96.88
55~59	705	334	371	2.36	2.28	2.43	90.03
60~64	448	163	283	1.50	1.13	1.85	58.30
65~69	302	117	185	1.01	.80	1.21	63.24
70~74	246	82	164	.82	.56	1.07	50.00
75~79	118	25	93	.39	.17	.61	26.88
80~84	54	7	47	.18	.05	.31	14.89
85이상 and over	24	3	21	.08	.02	.14	14.29
광안계 3 동 Gwangan 3 Dong	15 752	7 654	8 098	100.00	100.00	100.00	94.52
0~4	1 663	849	814	10.56	11.09	10.05	104.30
5~9	1 854	947	907	11.77	12.37	11.20	104.41
10~14	1 724	874	850	10.94	11.42	10.50	102.82
15~19	1 573	796	777	9.99	10.40	9.59	102.45
20~24	1 563	645	938	10.05	8.43	11.58	68.76
25~29	1 606	704	902	10.20	9.20	11.14	78.05
30~34	1 397	712	685	8.87	9.30	8.46	103.94
35~39	1 150	577	573	7.30	7.54	7.08	100.70
40~44	1 001	536	465	6.35	7.00	5.74	115.27
45~49	731	393	338	4.64	5.13	4.17	116.27
50~54	511	246	265	3.24	3.21	3.27	92.83
55~59	320	148	172	2.03	1.93	2.12	86.05
60~64	220	86	134	1.40	1.12	1.65	64.18
65~69	184	72	112	1.17	.94	1.38	64.29
70~74	127	44	83	.81	.57	1.02	53.01
75~79	65	14	51	.41	.18	.63	27.45
80~84	32	10	22	.20	.13	.27	45.45
85이상 and over	11	1	10	.07	.01	.12	10.00
민락동 Minlag Dong	21 094	10 628	10 466	100.00	100.00	100.00	101.55
0~4	2 375	1 269	1 106	11.26	11.94	10.57	114.74
5~9	2 631	1 363	1 268	12.47	12.82	12.12	107.49
10~14	2 192	1 151	1 041	10.39	10.83	9.95	110.57
15~19	2 176	1 070	1 106	10.32	10.07	10.57	96.75
20~24	2 439	1 130	1 309	11.56	10.63	12.51	86.33
25~29	2 111	1 024	1 087	10.01	9.63	10.39	94.20
30~34	1 864	960	898	8.85	9.11	8.58	107.80
35~39	1 533	826	707	7.27	7.77	6.76	116.83
40~44	1 155	631	524	5.48	5.94	5.01	120.42
45~49	886	473	413	4.20	4.45	3.95	114.53
50~54	573	271	302	2.72	2.55	2.89	89.74
55~59	438	188	250	2.08	1.77	2.39	75.20
60~64	277	122	155	1.31	1.15	1.48	78.71
65~69	193	68	125	.91	.64	1.19	54.40
70~74	131	49	82	.62	.46	.78	59.76
75~79	75	17	58	.36	.16	.55	29.31
80~84	33	6	27	.16	.06	.26	22.22
85이상 and over	10	2	8	.05	.02	.08	25.00

제 2 표 연령 (5세계급) 및 성별인구 (계속)

Table 2. Population by Five-Year Age Groups and Sex (continued)

연 령 Age	인 구 Population		구 성 비 Percentage distribution		성 비 Sex ratio		
	남 Male	여 Female	남 Male	여 Female			
북 구 Bug Gu	338 375	169 528	168 847	100.00	100.00	100.00	100.40
0~4	42 073	21 736	20 337	12.43	12.82	12.04	106.88
5~9	38 428	20 041	18 387	11.36	11.82	10.89	109.00
10~14	32 120	16 637	15 483	9.49	9.81	9.17	107.45
15~19	41 430	19 574	21 856	12.24	11.35	12.94	89.56
20~24	42 695	19 528	23 167	12.62	11.52	13.72	86.29
25~29	37 254	18 687	18 567	11.01	11.02	11.00	100.65
30~34	28 373	15 752	12 621	8.39	9.29	7.47	124.81
35~39	20 373	11 359	9 014	6.02	6.70	5.34	126.02
40~44	16 020	8 673	7 347	4.73	5.12	4.35	118.05
45~49	12 306	6 233	6 133	3.66	3.69	3.63	101.96
50~54	8 904	4 084	4 020	2.63	2.41	2.85	84.73
55~59	7 041	3 148	3 893	2.08	1.86	2.31	80.86
60~64	4 371	1 830	2 541	1.29	1.08	1.50	72.02
65~69	3 058	1 129	1 929	.90	.67	1.14	58.53
70~74	2 062	696	1 366	.61	.41	.81	50.99
75~79	1 068	270	798	.32	.16	.47	33.83
80~84	509	99	410	.15	.06	.24	24.15
85이상 and over	210	32	178	.06	.02	.11	17.98
구포계 1 동 Gupo 1 Dong	18 811	9 343	9 468	100.00	100.00	100.00	98.68
0~4	2 217	1 151	1 066	11.79	12.32	11.26	107.97
5~9	2 242	1 135	1 107	11.92	12.15	11.69	102.53
10~14	1 971	998	973	10.48	10.68	10.28	102.57
15~19	1 989	1 055	934	10.57	11.29	9.86	112.96
20~24	2 167	979	1 188	11.52	10.48	12.55	82.41
25~29	1 999	1 027	972	10.63	10.99	10.27	105.66
30~34	1 467	754	713	7.80	8.07	7.53	105.75
35~39	1 206	621	585	6.41	6.65	6.18	106.15
40~44	1 030	538	492	5.46	5.76	5.20	109.35
45~49	775	378	397	4.12	4.05	4.19	95.21
50~54	544	253	291	2.89	2.71	3.07	86.94
55~59	460	195	265	2.45	2.09	2.80	73.58
60~64	280	122	158	1.49	1.31	1.67	77.22
65~69	203	62	141	1.08	.66	1.49	43.97
70~74	139	53	86	.74	.57	.91	61.63
75~79	75	15	60	.40	.16	.63	25.00
80~84	35	4	31	.19	.04	.33	12.90
85이상 and over	12	3	9	.06	.03	.10	33.33
구포계 2 동 Gupo 2 Dong	16 077	8 000	8 077	100.00	100.00	100.00	99.05
0~4	1 860	956	904	11.57	11.95	11.19	105.75
5~9	2 059	1 056	1 003	12.81	13.20	12.42	105.28
10~14	1 777	916	861	11.05	11.45	10.66	106.39
15~19	1 746	882	864	10.86	11.03	10.70	102.08
20~24	1 706	767	939	10.61	9.59	11.63	81.68
25~29	1 599	735	864	9.95	9.19	10.70	85.07
30~34	1 330	712	618	8.27	6.90	7.65	115.21
35~39	1 103	562	541	6.86	7.03	6.70	103.88
40~44	918	503	415	5.71	6.29	5.14	121.20
45~49	667	352	315	4.15	4.40	3.80	111.75
50~54	431	196	235	2.68	2.45	2.91	83.40
55~59	354	163	189	2.20	2.06	2.34	87.30
60~64	203	88	115	1.26	1.10	1.42	76.52
65~69	131	55	74	.81	.69	.94	72.37
70~74	109	40	69	.68	.50	.85	57.97
75~79	56	12	44	.35	.15	.54	27.27
80~84	20	1	19	.12	.01	.24	5.26
85이상 and over	8	2	6	.05	.03	.07	33.33
금 북 동 Geungog Dong	2 138	1 085	1 053	100.00	100.00	100.00	103.04
0~4	285	146	139	13.33	13.46	13.20	105.04
5~9	264	124	140	12.35	11.43	13.30	88.57
10~14	216	116	100	10.10	10.69	9.50	116.00
15~19	228	117	111	10.66	10.78	10.54	105.41
20~24	274	154	120	12.82	14.19	11.40	128.33
25~29	206	101	105	9.64	9.31	9.97	96.19
30~34	159	96	63	7.44	8.85	5.98	152.38
35~39	102	50	52	4.77	4.61	4.94	96.15
40~44	101	57	44	4.72	5.25	4.18	129.55
45~49	80	43	35	3.74	4.15	3.32	128.57
50~54	59	22	37	2.76	2.03	3.51	59.46
55~59	43	16	27	2.01	1.47	2.56	59.26
60~64	50	21	29	2.34	1.94	2.75	72.41
65~69	40	10	30	1.87	.92	2.85	33.33
70~74	16	5	11	.75	.46	1.04	45.45
75~79	11	3	8	.51	.28	.76	37.50
80~84	4	2	2	.19	.18	.19	100.00
85이상 and over	-	-	-	-	-	-	-

제 2 표 연령 (5세계급) 및 성별인구 (계속)

Table 2. Population by Five-Year Age Groups and Sex (continued)

연령 Age	인구 Population		구성비 Percentage distribution		성비 Sex ratio		
	남 Male	여 Female	남 Male	여 Female			
화명동 Hwamyong Dong	6 934	3 512	3 422	100.00	100.00	100.00	102.63
0~4	787	402	385	11.35	11.45	11.25	104.42
5~9	484	361	323	9.86	10.28	9.44	111.76
10~14	564	301	263	8.13	6.57	7.69	114.45
15~19	1 349	642	707	19.45	18.28	20.66	90.81
20~24	1 004	482	522	14.48	13.72	15.25	92.34
25~29	691	350	341	9.97	9.97	9.96	102.64
30~34	476	290	186	6.86	8.26	5.44	155.91
35~39	310	184	126	4.47	5.24	3.68	146.03
40~44	233	124	109	3.36	3.53	3.19	113.76
45~49	206	102	104	2.97	2.90	3.04	98.08
50~54	179	74	105	2.58	2.11	3.07	70.48
55~59	141	75	66	2.03	2.14	1.93	113.64
60~64	92	35	57	1.33	1.00	1.67	61.40
65~69	77	43	34	1.11	1.22	.99	126.47
70~74	66	23	43	.95	.65	1.26	53.49
75~79	44	14	30	.63	.40	.88	66.67
80~84	24	8	16	.35	.23	.47	50.00
85이상 and over	7	2	5	.10	.06	.15	40.00
덕천동 Deogcheon Dong	21 740	11 193	10 547	100.00	100.00	100.00	106.12
0~4	3 135	1 604	1 531	14.42	14.33	14.52	104.77
5~9	2 320	1 162	1 158	10.67	10.38	10.98	100.35
10~14	1 718	903	815	7.90	8.07	7.73	110.80
15~19	2 350	1 394	956	10.81	12.45	9.06	145.82
20~24	2 612	1 231	1 381	12.01	11.00	13.09	89.14
25~29	2 825	1 337	1 488	12.99	11.94	14.11	89.85
30~34	2 163	1 247	916	9.95	11.14	8.68	136.14
35~39	1 221	743	478	5.62	6.64	4.53	155.44
40~44	921	479	442	4.24	4.28	4.19	108.37
45~49	772	392	380	3.55	3.50	3.60	103.16
50~54	587	274	313	2.70	2.45	2.97	87.54
55~59	431	203	228	1.98	1.81	2.16	89.04
60~64	268	99	169	1.23	.88	1.60	58.58
65~69	171	65	106	.79	.58	1.01	61.32
70~74	133	35	98	.61	.31	.93	35.71
75~79	68	19	49	.31	.17	.46	38.78
80~84	30	4	26	.14	.04	.25	15.38
85이상 and over	15	2	13	.07	.02	.12	15.38
만덕동 Mandeog Dong	21 233	10 591	10 642	100.00	100.00	100.00	99.52
0~4	2 760	1 441	1 319	13.00	13.61	12.39	109.25
5~9	2 618	1 337	1 281	12.33	12.62	12.04	104.37
10~14	2 016	1 043	973	9.49	9.85	9.14	107.19
15~19	2 165	1 038	1 127	10.20	9.80	10.59	92.10
20~24	2 405	1 117	1 288	11.33	10.55	12.10	86.72
25~29	2 307	1 051	1 256	10.87	9.92	11.80	83.64
30~34	1 940	1 050	890	9.14	9.91	8.36	117.98
35~39	1 324	788	536	6.24	7.44	5.04	147.01
40~44	950	508	442	4.47	4.80	4.15	114.93
45~49	826	385	441	3.89	3.64	4.14	87.30
50~54	642	300	342	3.02	2.83	3.21	87.72
55~59	526	226	300	2.48	2.13	2.82	75.33
60~64	320	152	168	1.51	1.44	1.58	90.48
65~69	211	88	123	.99	.83	1.16	71.54
70~74	135	48	87	.64	.45	.82	55.17
75~79	91	11	40	.42	.10	.38	27.50
80~84	25	7	18	.12	.07	.17	34.89
85이상 and over	12	1	11	.06	.01	.10	9.09
삼락동 Samlag Dong	18 616	9 298	9 318	100.00	100.00	100.00	99.79
0~4	2 200	1 168	1 032	11.82	12.56	11.08	113.18
5~9	1 917	1 028	889	10.30	11.06	9.54	115.64
10~14	1 630	829	801	8.76	9.92	8.60	103.50
15~19	2 980	1 278	1 702	16.01	13.74	18.27	75.09
20~24	2 856	1 310	1 546	15.34	14.09	16.59	84.73
25~29	2 019	1 090	929	10.85	11.72	9.97	117.33
30~34	1 461	820	641	7.85	8.82	6.88	127.93
35~39	1 012	600	412	5.44	6.45	4.42	145.43
40~44	763	400	363	4.10	4.30	3.90	110.19
45~49	569	270	299	3.06	2.90	3.21	90.30
50~54	411	183	228	2.21	1.97	2.45	80.26
55~59	332	143	189	1.78	1.54	2.03	75.66
60~64	192	83	109	1.03	.89	1.17	76.15
65~69	128	54	74	.69	.58	.79	72.97
70~74	92	28	64	.49	.30	.69	43.75
75~79	38	9	29	.20	.10	.31	31.03
80~84	9	3	6	.05	.03	.06	50.00
85이상 and over	7	2	5	.04	.02	.05	40.00

제 2 표 연령 (5세계급) 및 성별인구 (계속)

Table 2. Population by Five-Year Age Groups and Sex (continued)

연령 Age	인구 Population		구성비 Percentage distribution		성비 Sex ratio		
	남 Male	여 Female	남 Male	여 Female			
모라동 Mora Dong	20 215	10 043	10 172	100.00	100.00	100.00	98.73
0~4	2 675	1 354	1 321	13.23	13.48	12.99	102.50
5~9	2 304	1 234	1 070	11.40	12.29	10.52	115.33
10~14	1 956	1 021	935	9.48	10.17	9.19	109.20
15~19	2 325	1 139	1 197	11.55	11.33	11.77	95.07
20~24	2 480	1 037	1 443	12.27	10.33	14.19	71.86
25~29	2 331	1 152	1 179	11.53	11.47	11.59	97.71
30~34	1 601	1 001	800	8.91	9.97	7.86	125.13
35~39	1 229	662	567	6.08	6.59	5.57	116.75
40~44	991	531	460	4.90	5.29	4.52	115.43
45~49	707	350	357	3.50	3.49	3.51	98.04
50~54	467	220	247	2.31	2.19	2.43	89.07
55~59	359	150	209	1.78	1.49	2.05	71.77
60~64	236	83	153	1.17	.83	1.50	54.25
65~69	167	61	106	.83	.61	1.04	57.55
70~74	89	30	59	.44	.30	.58	50.85
75~79	56	13	43	.28	.13	.42	30.23
80~84	18	2	16	.09	.02	.12	12.50
85이상 and over	14	4	10	.07	.04	.10	40.00
덕포동 Deogpo Dong	29 715	13 614	16 101	100.00	100.00	100.00	84.55
0~4	3 297	1 719	1 578	11.10	12.63	9.80	108.94
5~9	2 919	1 506	1 413	9.82	11.06	8.78	106.56
10~14	2 666	1 352	1 314	8.97	9.93	8.16	102.89
15~19	5 613	1 713	3 900	18.89	12.58	24.22	43.92
20~24	4 403	1 776	2 627	14.82	13.05	16.32	47.61
25~29	3 078	1 557	1 521	10.36	11.44	9.45	102.37
30~34	2 254	1 256	998	7.59	9.23	6.20	125.85
35~39	1 618	911	707	5.45	6.69	4.39	128.85
40~44	1 208	636	572	4.07	4.67	3.55	111.19
45~49	919	487	432	3.09	3.58	2.68	112.73
50~54	609	275	334	2.05	2.02	2.07	82.34
55~59	442	188	254	1.49	1.38	1.58	74.02
60~64	287	108	179	.97	.79	1.11	60.34
65~69	190	67	123	.64	.49	.76	54.47
70~74	113	39	74	.38	.29	.46	52.70
75~79	60	18	42	.20	.13	.26	42.86
80~84	25	4	21	.08	.03	.13	19.05
85이상 and over	14	2	12	.05	.01	.07	16.67
괘법동 Gwaebob Dong	26 638	13 265	13 373	100.00	100.00	100.00	97.73
0~4	3 155	1 603	1 552	11.76	12.08	11.43	103.29
5~9	2 924	1 557	1 367	10.89	11.74	10.07	113.90
10~14	2 522	1 293	1 229	9.40	9.75	9.05	105.21
15~19	3 651	1 643	2 008	13.60	12.39	14.79	81.62
20~24	3 992	1 763	2 229	14.87	13.29	16.42	79.09
25~29	2 536	1 551	1 385	10.94	11.69	10.20	111.99
30~34	2 200	1 212	988	8.20	9.14	7.28	122.67
35~39	1 573	841	732	5.86	6.34	5.39	114.89
40~44	1 260	665	595	4.69	5.01	4.38	111.76
45~49	896	476	420	3.34	3.59	3.09	113.33
50~54	590	257	333	2.20	1.94	2.45	77.18
55~59	441	178	263	1.64	1.36	1.94	67.68
60~64	278	110	168	1.04	.83	1.24	65.48
65~69	195	58	137	.73	.44	1.01	42.34
70~74	123	37	86	.46	.28	.63	43.02
75~79	60	18	42	.22	.14	.31	42.86
80~84	35	2	33	.13	.02	.24	6.06
85이상 and over	7	1	6	.03	.01	.04	16.67
감전계1동 Gamjeon 1 Dong	17 994	9 258	8 736	100.00	100.00	100.00	105.98
0~4	2 473	1 296	1 177	13.74	14.00	13.47	110.11
5~9	2 201	1 172	1 029	12.23	12.66	11.78	113.90
10~14	1 675	879	796	9.31	9.49	9.11	110.43
15~19	2 077	1 033	1 044	11.54	11.16	11.95	98.95
20~24	2 257	1 063	1 194	12.54	11.48	13.67	89.03
25~29	2 154	1 075	1 079	11.97	11.61	12.35	99.63
30~34	1 655	924	731	9.20	9.98	8.37	126.40
35~39	1 172	668	504	6.51	7.22	5.77	132.54
40~44	828	476	352	4.60	5.14	4.03	135.23
45~49	592	300	292	2.96	3.24	2.66	129.31
50~54	320	152	168	1.78	1.64	1.92	90.48
55~59	254	106	148	1.41	1.14	1.69	71.62
60~64	153	59	94	.85	.64	1.08	62.77
65~69	104	32	72	.58	.35	.62	44.44
70~74	69	14	55	.38	.15	.63	25.45
75~79	43	7	36	.24	.08	.41	19.44
80~84	22	2	20	.12	.02	.23	10.00
85이상 and over	5	-	5	.03	-	.06	-

제 2 표 연령 (5세계급) 및 성별인구 (계속)

Table 2. Population by Five-Year Age Groups and Sex (continued)

연령 Age	인구 Population		구성비 Percentage distribution		성비 Sex ratio		
	남 Male	여 Female	남 Male	여 Female			
감전계 2동 Gamjeon 2 Dong	17 062	8 975	8 483	100.00	100.00	100.00	101.13
0~4	2 145	1 126	1 019	12.57	13.13	12.01	110.90
5~9	2 111	1 085	1 026	12.37	12.65	12.09	105.75
10~14	1 568	813	755	9.19	9.48	8.90	107.68
15~19	2 023	997	1 026	11.86	11.62	12.09	97.17
20~24	2 180	949	1 231	12.78	11.04	14.51	77.09
25~29	1 915	950	965	11.22	11.07	11.38	98.45
30~34	1 975	821	754	9.23	9.57	8.89	108.89
35~39	1 111	646	445	6.51	7.53	5.48	138.92
40~44	815	464	351	4.78	5.41	4.14	132.15
45~49	536	277	262	3.14	3.19	3.09	104.58
50~54	365	177	188	2.14	2.06	2.22	94.15
55~59	275	118	157	1.61	1.38	1.65	75.16
60~64	169	73	96	.99	.85	1.13	76.04
65~69	124	42	82	.73	.49	.97	51.22
70~74	73	24	49	.43	.28	.58	48.98
75~79	49	13	36	.29	.15	.42	36.11
80~84	19	5	14	.11	.06	.17	35.71
85이상 and over	9	2	7	.05	.02	.08	28.57
주례계 1동 Jurye 1 Dong	16 830	8 487	8 343	100.00	100.00	100.00	101.73
0~4	2 333	1 168	1 165	13.86	13.76	13.96	100.26
5~9	1 761	904	857	10.46	10.65	10.27	105.48
10~14	1 411	709	702	8.38	8.35	8.41	101.00
15~19	1 864	977	887	11.08	11.51	10.63	110.15
20~24	2 220	1 018	1 210	13.19	11.90	14.50	83.47
25~29	2 207	1 107	1 100	13.11	13.04	13.18	100.64
30~34	1 496	870	626	8.89	10.25	7.50	138.98
35~39	936	516	420	5.56	6.08	5.03	122.86
40~44	786	418	368	4.67	4.93	4.41	113.59
45~49	621	299	322	3.69	3.52	3.86	92.86
50~54	420	200	220	2.50	2.36	2.64	90.91
55~59	310	144	166	1.84	1.70	1.99	86.75
60~64	184	79	105	1.09	.93	1.26	75.24
65~69	112	35	77	.67	.41	.92	45.45
70~74	104	37	67	.62	.44	.80	55.22
75~79	43	11	32	.26	.13	.38	34.38
80~84	17	3	14	.10	.04	.17	21.43
85이상 and over	5	-	5	.03	-	.06	-
주례계 2동 Jurye 2 Dong	24 699	12 893	11 806	100.00	100.00	100.00	109.21
0~4	3 039	1 530	1 509	12.30	11.87	12.78	101.39
5~9	2 706	1 431	1 275	10.96	11.10	10.80	112.24
10~14	2 447	1 340	1 107	9.91	10.39	9.38	121.05
15~19	2 742	1 463	1 279	11.10	11.35	10.83	114.39
20~24	3 020	1 404	1 616	12.23	10.89	13.69	86.88
25~29	2 914	1 451	1 463	11.80	11.25	12.39	99.18
30~34	2 143	1 261	882	8.68	9.78	7.47	142.97
35~39	1 564	929	635	6.33	7.21	5.38	146.30
40~44	1 304	742	562	5.28	5.76	4.76	132.03
45~49	971	541	430	3.93	4.20	3.64	125.81
50~54	673	345	328	2.72	2.68	2.78	105.18
55~59	466	222	244	1.89	1.72	2.07	90.98
60~64	271	105	166	1.10	.81	1.41	63.25
65~69	201	62	139	.81	.48	1.18	44.60
70~74	126	41	85	.51	.32	.72	48.24
75~79	60	16	44	.24	.12	.37	34.36
80~84	38	8	30	.15	.06	.25	24.67
85이상 and over	14	2	12	.06	.02	.10	16.67
학장동 Haejang Dong	15 767	8 212	7 555	100.00	100.00	100.00	108.70
0~4	2 097	1 104	993	13.30	13.44	13.14	111.18
5~9	1 841	985	856	11.68	11.99	11.33	115.07
10~14	1 409	761	648	8.94	9.27	8.58	117.44
15~19	2 092	1 017	1 075	13.27	12.38	14.23	94.60
20~24	2 062	1 004	1 058	13.08	12.23	14.00	94.90
25~29	1 775	928	847	11.26	11.30	11.21	109.56
30~34	1 404	786	618	8.90	9.57	8.18	127.18
35~39	1 008	570	438	6.39	6.94	5.80	130.14
40~44	702	406	296	4.45	4.94	3.92	137.16
45~49	467	268	219	2.96	3.02	2.90	113.24
50~54	295	152	143	1.87	1.85	1.89	106.29
55~59	272	138	134	1.73	1.68	1.77	102.99
60~64	138	57	81	.88	.69	1.07	70.37
65~69	86	20	66	.55	.24	.87	30.30
70~74	56	18	38	.36	.22	.50	47.37
75~79	39	9	30	.25	.11	.40	30.00
80~84	19	8	11	.12	.10	.15	72.73
85이상 and over	5	1	4	.03	.01	.05	25.00

제 2 표 연령 (5세계급) 및 성별인구 (계속)

Table 2. Population by Five-Year Age Groups and Sex (continued)

연령 Age	인구 Population		구성비 Percentage distribution		성비 Sex ratio		
	남 Male	여 Female	남 Male	여 Female			
업곡동 Eonggwong Dong	13 613	6 874	6 739	100.00	100.00	100.00	102.00
0~4	2 159	124	1 035	15.86	16.35	15.36	108.60
5~9	1 574	795	779	11.56	11.57	11.56	102.05
10~14	1 136	569	567	8.34	8.28	8.41	100.35
15~19	1 290	639	657	9.48	9.21	9.75	96.35
20~24	1 652	724	928	12.14	10.53	13.77	78.02
25~29	1 828	897	931	13.43	13.05	13.82	96.35
30~34	1 323	790	533	9.72	11.49	7.91	148.22
35~39	771	457	314	5.66	6.65	4.66	145.54
40~44	527	309	218	3.87	4.50	3.23	141.74
45~49	408	199	209	3.00	2.69	3.10	95.22
50~54	317	139	178	2.33	2.02	2.64	78.09
55~59	240	107	133	1.76	1.56	1.97	80.45
60~64	149	55	94	1.09	.80	1.39	58.51
65~69	95	42	53	.70	.61	.79	79.25
70~74	79	29	54	.58	.36	.80	46.30
75~79	41	6	35	.30	.09	.52	17.14
80~84	17	2	15	.12	.03	.22	13.33
85이상 and over	7	1	6	.05	.01	.09	18.67
대저1동 Daejeo 1 Dong	18 201	9 276	8 925	100.00	100.00	100.00	103.93
0~4	2 096	1 103	993	11.52	11.89	11.13	111.08
5~9	2 161	1 179	982	11.87	12.71	11.00	120.06
10~14	1 933	1 022	911	10.62	11.02	10.21	112.18
15~19	1 957	1 008	949	10.75	10.87	10.63	106.22
20~24	2 031	1 008	1 023	11.16	10.87	11.46	98.53
25~29	1 737	889	848	9.54	9.58	9.50	104.83
30~34	1 394	756	638	7.66	8.15	7.15	118.50
35~39	1 144	599	545	6.29	6.46	6.11	109.91
40~44	928	505	423	5.10	5.44	4.74	119.39
45~49	777	350	427	4.27	3.77	4.78	81.97
50~54	622	282	340	3.42	3.04	3.81	82.94
55~59	536	237	299	2.94	2.55	3.35	79.26
60~64	348	165	183	1.91	1.78	2.05	90.16
65~69	250	104	146	1.37	1.12	1.64	71.23
70~74	150	44	106	.82	.47	1.19	41.51
75~79	71	15	56	.39	.16	.63	26.79
80~84	44	9	35	.24	.10	.39	23.71
85이상 and over	22	1	21	.12	.01	.24	4.76
대저2동 Daejeo 2 Dong	10 760	5 433	5 327	100.00	100.00	100.00	101.99
0~4	1 142	600	542	10.61	11.04	10.17	110.70
5~9	1 238	622	616	11.51	11.45	11.96	100.97
10~14	1 130	591	539	10.50	10.88	10.12	109.65
15~19	1 000	520	480	9.29	9.57	9.01	108.33
20~24	1 111	569	542	10.33	10.47	10.17	104.98
25~29	988	523	465	9.18	9.63	8.73	112.47
30~34	787	422	365	7.31	7.77	6.85	115.62
35~39	650	341	309	6.04	6.28	5.80	110.36
40~44	593	317	276	5.51	5.83	5.18	114.86
45~49	539	257	282	5.01	4.73	5.29	91.13
50~54	471	186	285	4.38	3.42	5.35	65.26
55~59	433	190	243	4.02	3.50	4.56	78.19
60~64	256	128	128	2.38	2.36	2.40	100.00
65~69	183	79	104	1.70	1.45	1.95	75.96
70~74	119	47	72	1.11	.87	1.35	65.28
75~79	79	31	48	.73	.57	.90	64.58
80~84	28	8	20	.26	.15	.38	40.00
85이상 and over	13	2	11	.12	.04	.21	18.18
강동동 Gangdong Dong	11 714	5 830	5 884	100.00	100.00	100.00	99.08
0~4	1 196	606	590	10.21	10.39	10.03	102.71
5~9	1 365	727	638	11.65	12.47	10.84	113.95
10~14	1 280	612	668	10.93	10.50	11.35	91.62
15~19	1 234	631	603	10.53	10.82	10.25	104.64
20~24	1 347	703	644	11.50	12.06	10.94	109.16
25~29	992	514	478	8.47	8.82	8.12	107.53
30~34	749	395	354	6.39	6.78	6.02	111.58
35~39	690	354	336	5.89	6.07	5.71	105.36
40~44	609	322	287	5.20	5.52	4.88	112.20
45~49	622	307	315	5.31	5.27	5.35	97.46
50~54	486	210	276	4.15	3.60	4.69	76.09
55~59	400	182	218	3.41	3.12	3.70	83.49
60~64	263	103	160	2.25	1.77	2.72	64.38
65~69	227	90	137	1.94	1.54	2.33	65.69
70~74	131	48	83	1.12	.82	1.41	57.83
75~79	69	18	51	.59	.31	.87	35.29
80~84	37	6	31	.32	.10	.53	19.35
85이상 and over	17	2	15	.15	.03	.25	13.33

제 2 표 연령 (5세계급) 및 성별인구 (계속)

Table 2. Population by Five-Year Age Groups and Sex (continued)

연령 Age	인구 Population		구성비 Percentage distribution		성비 Sex ratio		
	남 Male	여 Female	남 Male	여 Female			
명지동 Myeongji Dong	9 418	4 742	4 676	100.00	100.00	100.00	101.41
0~4	1 022	535	487	10.85	11.28	10.41	109.86
5~9	1 219	641	578	12.94	13.52	12.36	110.90
10~14	1 095	569	526	11.63	12.00	11.25	108.17
15~19	745	395	350	7.91	8.33	7.49	112.86
20~24	916	478	438	9.73	10.08	9.37	109.13
25~29	753	402	391	8.00	8.48	7.51	114.53
30~34	596	289	307	6.33	6.09	6.57	94.14
35~39	629	317	312	6.68	6.68	6.67	101.60
40~44	553	273	280	5.87	5.76	5.99	97.50
45~49	496	241	235	5.27	5.08	5.45	94.51
50~54	416	187	229	4.42	3.94	4.90	81.46
55~59	326	165	161	3.46	3.48	3.44	102.48
60~64	234	105	129	2.48	2.21	2.76	81.40
65~69	163	60	103	1.73	1.27	2.20	58.25
70~74	140	60	80	1.49	1.27	1.71	75.00
75~79	55	12	49	.58	.25	.92	27.91
80~84	43	11	32	.46	.23	.68	34.38
85이상 and over	17	2	15	.18	.04	.32	13.33
해운대구 Haeundae Gu	196 653	95 994	100 659	100.00	100.00	100.00	95.37
0~4	22 177	11 553	10 624	11.28	12.04	10.55	108.74
5~9	22 924	11 874	11 050	11.66	12.37	10.98	107.46
10~14	20 032	10 283	9 749	10.19	10.71	9.69	105.48
15~19	25 952	11 542	14 410	13.20	12.02	14.32	80.10
20~24	22 929	9 784	13 145	11.66	10.19	13.06	74.43
25~29	19 774	9 695	10 079	10.06	10.10	10.01	96.19
30~34	15 904	8 322	7 582	8.09	8.67	7.53	109.76
35~39	12 443	6 731	5 912	6.43	7.01	5.87	113.85
40~44	10 115	5 443	4 672	5.14	5.67	4.64	116.50
45~49	7 569	3 754	3 815	3.85	3.91	3.79	98.40
50~54	9 298	2 447	2 851	2.69	2.55	2.83	85.83
55~59	4 346	1 959	2 387	2.21	2.04	2.37	82.07
60~64	2 698	1 156	1 542	1.37	1.20	1.53	74.97
65~69	1 871	718	1 153	.95	.75	1.15	62.27
70~74	1 310	441	869	.67	.46	.86	50.75
75~79	875	206	469	.34	.21	.47	43.92
80~84	325	88	257	.17	.07	.26	26.46
85이상 and over	111	18	93	.06	.02	.09	19.35
우계1동 U 1 Dong	23 660	12 701	10 959	100.00	100.00	100.00	115.90
0~4	2 271	1 191	1 080	9.60	9.38	9.85	110.28
5~9	2 641	1 364	1 277	11.16	10.74	11.65	106.81
10~14	2 494	1 339	1 155	10.54	10.54	115.93	115.93
15~19	4 134	2 994	1 140	17.47	23.57	10.40	262.63
20~24	2 443	1 083	1 358	10.33	8.54	12.39	78.90
25~29	2 125	1 041	1 084	8.98	8.20	9.89	96.03
30~34	1 716	871	845	7.25	6.86	7.71	103.00
35~39	1 575	783	792	6.66	6.18	7.23	98.86
40~44	1 346	712	634	5.69	5.61	5.79	112.308
45~49	940	496	444	3.97	3.91	4.05	111.71
50~54	628	294	334	2.65	2.31	3.05	88.02
55~59	493	221	272	2.08	1.74	2.48	81.25
60~64	309	132	177	1.31	1.04	1.62	74.58
65~69	238	81	157	1.01	.64	1.43	51.59
70~74	162	61	101	.68	.48	.92	60.40
75~79	82	24	58	.35	.19	.53	41.38
80~84	47	12	35	.20	.09	.32	34.29
85이상 and over	14	-	16	.07	-	.15	-
우계2동 U 2 Dong	15 462	7 857	7 805	100.00	100.00	100.00	100.67
0~4	1 683	898	785	10.75	11.43	10.06	114.39
5~9	1 796	947	849	11.47	12.05	10.88	111.54
10~14	1 710	860	850	10.92	10.95	10.89	101.13
15~19	1 805	873	932	11.52	11.11	11.94	93.67
20~24	1 883	799	1 084	12.02	10.17	13.89	73.71
25~29	1 709	897	812	10.91	11.42	10.40	110.47
30~34	1 271	680	591	8.12	8.65	7.57	115.06
35~39	1 012	536	476	6.46	6.82	6.10	112.61
40~44	838	458	380	5.35	5.83	4.87	120.53
45~49	662	339	323	4.23	4.31	4.14	104.95
50~54	470	225	245	3.00	2.86	3.14	91.84
55~59	327	146	181	2.09	1.86	2.32	80.66
60~64	193	96	97	1.23	1.22	1.24	98.97
65~69	121	53	68	.77	.67	.87	77.94
70~74	97	31	66	.62	.39	.85	46.97
75~79	54	17	37	.34	.22	.47	45.95
80~84	21	1	20	.13	.01	.26	5.00
85이상 and over	10	1	9	.06	.01	.12	11.11

Table 2. Population by Five-Year Age Groups and Sex (continued)

연령 Age	인구 Population		구성비 Percentage distribution			성비 Sex ratio	
	남 Male	여 Female	남 Male	여 Female	성비 Sex ratio		
총 계 1 동 Jung 1 Dong	16 290	7 990	6 300	100.00	100.00	100.00	96.27
0~4	1 537	746	789	9.44	9.36	9.51	94.80
5~9	1 938	1 015	923	11.90	12.70	11.12	109.97
10~14	1 883	995	888	11.56	12.45	10.70	112.05
15~19	1 777	893	884	10.91	11.18	10.65	101.02
20~24	1 880	844	1 036	11.54	10.56	12.48	81.47
25~29	1 497	715	782	9.19	8.95	9.42	91.43
30~34	1 321	575	646	7.50	7.20	7.78	89.01
35~39	1 174	588	586	7.21	7.36	7.06	100.34
40~44	1 008	530	478	6.19	6.63	5.76	110.88
45~49	737	357	380	4.52	4.47	4.58	93.95
50~54	515	242	273	3.16	3.03	3.29	88.64
55~59	426	218	208	2.62	2.73	2.51	104.81
60~64	292	134	158	1.79	1.68	1.90	84.81
65~69	181	74	107	1.11	.93	1.29	69.16
70~74	118	43	75	.72	.54	.90	57.33
75~79	56	12	44	.34	.15	.53	27.27
80~84	38	7	31	.23	.09	.57	22.58
85이상 and over	12	-	12	.07	-	.14	-
총 계 2 동 Jung 2 Dong	11 797	5 774	6 023	100.00	100.00	100.00	95.87
0~4	2 059	1 012	1 047	17.45	17.53	17.38	96.66
5~9	1 562	807	755	13.24	13.98	12.54	106.89
10~14	742	402	340	6.29	6.96	5.65	118.24
15~19	556	285	271	4.71	4.94	4.50	105.17
20~24	879	357	522	7.45	6.18	8.67	68.39
25~29	1 739	624	1 115	14.74	10.81	18.51	55.96
30~34	1 719	949	770	14.57	16.44	12.78	123.25
35~39	955	580	375	8.10	10.05	6.23	154.67
40~44	454	290	164	3.85	5.02	2.72	176.83
45~49	321	163	158	2.72	2.82	2.62	103.16
50~54	235	104	131	1.99	1.80	2.17	79.39
55~59	217	86	131	1.84	1.49	2.17	65.65
60~64	149	53	96	1.26	.92	1.59	55.21
65~69	104	35	69	.88	.61	1.15	50.72
70~74	63	18	45	.53	.31	.75	40.00
75~79	25	7	18	.21	.12	.30	38.89
80~84	12	1	11	.10	.02	.18	9.09
85이상 and over	6	1	5	.05	.02	.08	20.00
좌 동 Jwa Dong	1 700	863	837	100.00	100.00	100.00	103.11
0~4	210	104	106	12.35	12.05	12.66	98.11
5~9	191	84	107	11.24	9.73	12.78	78.50
10~14	137	71	66	8.06	8.23	7.89	107.58
15~19	163	83	80	9.59	9.62	9.56	103.75
20~24	252	144	108	14.82	16.69	12.90	133.33
25~29	178	100	78	10.47	11.59	9.32	128.21
30~34	135	69	66	7.94	8.00	7.89	104.55
35~39	80	44	36	4.71	5.10	4.30	122.22
40~44	73	40	33	4.29	4.63	3.94	121.21
45~49	69	27	42	4.06	3.13	5.02	64.29
50~54	51	23	28	3.00	2.67	3.35	82.14
55~59	49	26	23	2.88	3.01	2.75	113.04
60~64	40	22	18	2.35	2.55	2.15	122.22
65~69	29	14	15	1.71	1.62	1.79	93.33
70~74	21	6	15	1.24	.70	1.79	40.00
75~79	14	6	8	.82	.70	.96	75.00
80~84	6	-	6	.35	-	.72	-
85이상 and over	2	-	2	.12	-	.24	-
송 정 동 Songjeong Dong	4 427	2 218	2 209	100.00	100.00	100.00	100.41
0~4	465	235	230	10.50	10.60	10.41	102.17
5~9	549	306	243	12.40	13.80	11.00	125.93
10~14	472	240	232	10.66	10.82	10.50	103.45
15~19	440	212	228	9.94	9.56	10.32	92.98
20~24	492	266	226	11.11	11.99	10.23	117.70
25~29	383	187	196	8.65	8.43	8.87	95.41
30~34	363	175	188	8.20	7.89	8.51	93.09
35~39	292	144	148	6.60	6.49	6.70	97.30
40~44	291	141	110	5.67	6.36	4.98	128.18
45~49	219	106	113	4.95	4.78	5.12	93.81
50~54	139	64	75	3.14	2.89	3.40	85.33
55~59	118	59	59	2.67	2.66	2.67	100.00
60~64	80	29	51	1.81	1.31	2.31	56.86
65~69	55	17	38	1.24	.77	1.72	44.74
70~74	58	18	40	1.31	.81	1.81	45.00
75~79	35	14	21	.79	.63	.95	66.67
80~84	13	5	8	.29	.23	.36	62.50
85이상 and over	3	-	3	.07	-	.14	-

제 2 표 연령 (5세계급) 및 성별인구 (계속)

Table 2. Population by Five-Year Age Groups and Sex (continued)

연령 Age	인구 Population		구성비 Percentage distribution		성비 Sex ratio		
	남 Male	여 Female	남 Male	여 Female			
반여계 1 동 Banyeo 1 Dong	27 046	10 943	16 103	100.00	100.00	100.00	67.96
0~4	2 689	1 450	1 239	9.94	13.25	7.69	117.03
5~9	2 805	1 365	1 220	9.56	12.47	7.58	111.89
10~14	2 203	1 089	1 114	8.15	9.95	6.92	97.76
15~19	6 604	1 212	5 392	24.42	11.08	33.48	22.48
20~24	3 991	1 196	2 795	14.76	10.93	17.36	42.79
25~29	2 465	1 284	1 181	9.11	11.73	7.33	108.72
30~34	1 788	954	834	6.61	8.72	5.18	114.39
35~39	1 425	802	623	5.27	7.33	3.87	128.73
40~44	1 098	599	499	4.06	5.47	3.10	120.04
45~49	785	397	388	2.90	3.63	2.41	102.32
50~54	480	253	227	1.77	2.31	1.41	111.45
55~59	370	153	217	1.37	1.40	1.35	70.51
60~64	195	75	120	.72	.69	.75	62.50
65~69	160	52	108	.59	.48	.67	48.15
70~74	115	32	83	.43	.29	.52	34.55
75~79	63	19	44	.23	.17	.27	43.18
80~84	25	11	14	.09	.10	.09	78.57
85이상 and over	5	-	5	.02	-	.03	-
반여계 2 동 Banyeo 2 Dong	17 474	8 675	8 799	100.00	100.00	100.00	98.59
0~4	2 028	1 056	972	11.61	12.17	11.05	108.64
5~9	2 140	1 121	1 019	12.25	12.92	11.58	110.01
10~14	1 899	964	895	10.64	11.11	10.17	107.71
15~19	1 913	899	1 014	10.95	10.36	11.52	88.66
20~24	2 024	963	1 061	11.58	11.10	12.06	90.76
25~29	1 745	855	890	9.99	9.86	10.11	96.07
30~34	1 474	726	688	8.09	8.37	7.82	105.52
35~39	1 120	601	519	6.41	6.93	5.90	115.80
40~44	916	482	434	5.24	5.56	4.93	111.06
45~49	705	337	368	4.03	3.88	4.19	91.58
50~54	517	221	296	2.96	2.55	2.36	74.66
55~59	418	190	228	2.39	2.19	2.59	83.33
60~64	273	121	152	1.56	1.39	1.73	79.61
65~69	181	77	104	1.04	.89	1.18	74.04
70~74	111	37	74	.64	.43	.84	50.00
75~79	69	20	49	.39	.23	.56	40.82
80~84	29	5	24	.17	.06	.27	20.83
85이상 and over	12	-	12	.07	-	.14	-
반여계 3 동 Banyeo 3 Dong	12 266	6 078	6 188	100.00	100.00	100.00	98.22
0~4	1 432	766	686	11.84	12.60	11.09	111.66
5~9	1 513	773	740	12.33	12.72	11.96	104.46
10~14	1 265	632	633	10.31	10.40	10.23	99.84
15~19	1 239	625	614	10.10	10.28	9.92	101.79
20~24	1 477	647	830	12.04	10.64	13.41	77.95
25~29	1 275	668	607	10.39	10.99	9.81	110.05
30~34	997	537	460	8.13	8.84	7.43	116.74
35~39	756	399	357	6.16	6.56	5.77	111.76
40~44	604	329	281	4.92	5.31	4.54	114.95
45~49	530	232	298	4.32	3.82	4.82	77.85
50~54	409	172	237	3.33	2.83	3.83	72.57
55~59	310	139	171	2.53	2.29	2.76	81.29
60~64	179	77	102	1.46	1.27	1.65	75.49
65~69	111	41	70	.90	.67	1.13	58.57
70~74	74	26	48	.60	.43	.78	54.17
75~79	53	17	36	.43	.28	.58	47.22
80~84	18	3	15	.15	.05	.24	20.00
85이상 and over	4	1	3	.03	.02	.05	33.33
석대동 Seogdae Dong	1 533	759	774	100.00	100.00	100.00	98.06
0~4	137	63	74	8.94	8.30	9.56	85.14
5~9	180	92	88	11.74	12.12	11.37	104.55
10~14	196	94	102	12.79	12.38	13.18	92.16
15~19	182	88	94	11.87	11.59	12.14	93.62
20~24	178	86	92	11.61	11.33	11.89	93.48
25~29	119	71	48	7.76	9.35	6.20	147.92
30~34	111	48	63	7.24	6.32	8.14	76.19
35~39	110	59	51	7.18	7.77	6.59	115.69
40~44	98	56	44	6.39	7.11	5.68	122.73
45~49	61	32	29	3.98	4.22	3.75	110.34
50~54	54	29	25	3.52	3.82	3.23	116.00
55~59	42	20	22	2.74	2.64	2.84	90.91
60~64	27	12	15	1.76	1.58	1.94	80.00
65~69	15	7	8	.98	.92	1.03	87.50
70~74	14	3	11	.91	.40	1.42	27.27
75~79	4	1	3	.26	.13	.39	33.33
80~84	4	-	4	.26	-	.52	-
85이상 and over	1	-	1	.07	-	.13	-

제 2 표 연령 (5세계급) 및 성별인구 (계속)

- 77 -

Table 2. Population by Five-Year Age Groups and Sex (continued)

연령 Age	인구 Population		구성비 Percentage distribution		성비 Sex ratio		
	남 Male	여 Female	남 Male	여 Female			
반송계 1 동 Bansong 1 Dong	16 540	8 170	8 370	100.00	100.00	100.00	97.61
0~4	1 853	966	887	11.20	11.82	10.60	108.91
5~9	2 120	1 098	1 022	12.82	13.44	12.21	107.44
10~14	1 952	991	961	11.80	12.13	11.49	103.12
15~19	1 883	886	997	11.38	10.84	11.91	88.87
20~24	1 840	857	983	11.12	10.49	11.74	87.14
25~29	1 488	728	760	9.00	8.91	9.08	95.79
30~34	1 256	640	616	7.59	7.83	7.36	103.90
35~39	1 120	574	546	6.77	7.03	6.52	105.13
40~44	947	507	440	5.73	6.21	5.26	115.23
45~49	656	331	325	3.97	4.05	3.88	101.85
50~54	409	194	215	2.47	2.37	2.57	90.23
55~59	383	173	210	2.32	2.12	2.51	82.38
60~64	248	100	148	1.50	1.22	1.77	67.57
65~69	176	66	110	1.06	.81	1.31	60.00
70~74	121	37	84	.73	.45	1.00	44.05
75~79	53	15	38	.32	.18	.45	39.47
80~84	25	3	22	.15	.04	.26	13.64
85이상 and over	10	4	6	.06	.05	.07	66.67
반송계 2 동 Bansong 2 Dong	22 083	10 945	11 138	100.00	100.00	100.00	98.27
0~4	2 620	1 389	1 231	11.86	12.69	11.05	112.84
5~9	2 744	1 385	1 359	12.43	12.65	12.20	101.91
10~14	2 443	1 251	1 192	11.06	11.43	10.70	104.95
15~19	2 342	1 105	1 237	10.61	10.10	11.11	89.33
20~24	2 525	1 130	1 395	11.43	10.32	12.52	81.00
25~29	2 162	1 101	1 061	9.79	10.06	9.53	103.77
30~34	1 769	919	850	8.01	8.40	7.63	108.12
35~39	1 429	752	677	6.47	6.87	6.08	111.08
40~44	1 196	642	554	5.42	5.87	4.97	115.88
45~49	854	440	414	3.87	4.02	3.72	106.28
50~54	620	266	354	2.81	2.43	3.18	75.14
55~59	531	233	298	2.40	2.13	2.68	78.19
60~64	323	145	178	1.46	1.32	1.60	81.46
65~69	234	99	135	1.06	.90	1.21	73.33
70~74	161	59	102	.73	.54	.92	57.84
75~79	79	22	57	.36	.20	.51	38.60
80~84	38	4	34	.17	.04	.31	11.76
85이상 and over	13	3	10	.06	.03	.09	30.00
반송계 3 동 Bansong 3 Dong	14 726	7 249	7 477	100.00	100.00	100.00	96.95
0~4	1 653	883	770	11.23	12.18	10.30	114.68
5~9	1 835	919	916	12.46	12.68	12.25	100.33
10~14	1 723	873	850	11.70	12.04	11.37	102.71
15~19	1 649	794	855	11.20	10.95	11.44	92.87
20~24	1 649	731	918	11.20	10.08	12.28	79.63
25~29	1 409	695	714	9.57	9.59	9.55	97.34
30~34	1 077	551	526	7.31	7.60	7.03	104.75
35~39	938	489	449	6.37	6.75	6.01	108.91
40~44	826	444	382	5.61	6.12	5.11	116.23
45~49	597	288	309	4.05	3.97	4.13	93.20
50~54	403	196	207	2.74	2.70	2.77	94.69
55~59	353	148	205	2.40	2.04	2.74	72.20
60~64	220	89	131	1.49	1.23	1.75	67.94
65~69	176	68	108	1.20	.94	1.44	62.96
70~74	126	45	81	.86	.62	1.08	55.56
75~79	50	20	30	.34	.28	.40	66.67
80~84	33	12	21	.22	.17	.28	57.14
85이상 and over	9	4	5	.06	.06	.07	80.00
제 송 동 Jaesong Dong	11 449	5 772	5 677	100.00	100.00	100.00	101.67
0~4	1 520	792	728	13.28	13.72	12.82	108.79
5~9	1 130	598	532	9.87	10.36	9.37	112.41
10~14	953	482	471	8.32	8.35	8.30	102.34
15~19	1 265	593	672	11.05	10.27	11.84	88.24
20~24	1 416	679	737	12.37	11.76	12.98	92.13
25~29	1 480	729	751	12.93	12.63	13.23	97.07
30~34	1 067	628	439	9.32	10.88	7.73	143.05
35~39	857	380	277	5.74	6.58	4.88	137.18
40~44	460	221	239	4.02	3.83	4.21	92.47
45~49	433	209	224	3.78	3.62	3.95	93.30
50~54	368	164	204	3.21	2.84	3.59	80.39
55~59	309	147	162	2.70	2.55	2.85	90.74
60~64	170	71	99	1.48	1.23	1.74	71.72
65~69	90	34	56	.79	.59	.99	60.71
70~74	69	25	44	.60	.43	.78	56.82
75~79	38	12	26	.33	.21	.46	46.15
80~84	14	4	12	.14	.07	.21	33.33
85이상 and over	8	4	4	.07	.07	.07	100.00

제 2 표 연령 (5세계급) 및 성별인구 (계속)

Table 2. Population by Five-Year Age Groups and Sex (continued)

연령 Age	인구 Population		구성비 Percentage distribution		성비 Sex ratio		
	남 Male	여 Female	남 Male	여 Female			
사하출장소 Saha Chuljangso.....	208 787	104 158	104 629	100.00	100.00	100.00	99.55
0~4.....	24 349	12 726	11 623	11.66	12.22	11.11	109.49
5~9.....	25 251	13 069	12 182	12.09	12.55	11.64	107.28
10~14.....	22 241	11 531	10 710	10.65	11.07	10.24	107.67
15~19.....	22 679	11 327	11 352	10.84	10.87	10.85	99.78
20~24.....	23 023	10 463	12 540	11.03	10.06	11.99	83.60
25~29.....	21 640	10 474	11 166	10.36	10.06	10.67	93.80
30~34.....	17 706	9 367	8 339	8.48	8.99	7.97	112.33
35~39.....	13 682	7 316	6 366	6.55	7.02	6.08	114.92
40~44.....	11 179	5 928	5 251	5.35	5.69	5.02	112.89
45~49.....	9 317	4 163	4 154	3.98	4.00	3.97	100.22
50~54.....	6 127	2 734	3 393	2.93	2.62	3.24	80.58
55~59.....	4 898	2 158	2 740	2.35	2.07	2.62	78.76
60~64.....	3 067	1 332	1 735	1.47	1.28	1.66	76.77
65~69.....	2 114	801	1 313	1.01	.77	1.25	61.01
70~74.....	1 390	477	913	.67	.46	.87	52.25
75~79.....	1 499	193	506	.33	.19	.48	34.14
80~84.....	309	61	248	-.15	.06	-.24	24.60
85이상 and over.....	116	18	98	-.06	.02	-.09	18.37
괴정계 1동 Goejeong 1 Dong.....	18 207	8 916	9 291	100.00	100.00	100.00	95.96
0~4.....	1 987	1 049	938	10.91	11.77	10.10	111.83
5~9.....	2 104	1 122	982	11.56	12.58	10.57	114.26
10~14.....	1 879	980	899	10.32	10.99	9.68	109.01
15~19.....	1 924	856	1 068	10.57	9.60	11.49	80.15
20~24.....	2 009	876	1 133	11.03	9.83	12.19	77.32
25~29.....	1 893	881	1 012	10.40	9.88	10.89	87.06
30~34.....	1 674	848	826	9.19	9.51	8.89	102.66
35~39.....	1 329	707	622	7.30	7.93	6.69	113.67
40~44.....	995	552	443	5.46	6.19	4.77	124.60
45~49.....	775	395	380	4.26	4.43	4.09	103.95
50~54.....	553	240	313	3.04	2.69	3.37	76.68
55~59.....	405	193	212	2.22	2.16	2.28	91.04
60~64.....	258	106	152	1.42	1.19	1.64	69.74
65~69.....	172	52	120	-.94	-.58	1.25	43.33
70~74.....	127	39	88	-.70	-.44	.95	44.32
75~79.....	14	7	60	-.41	.16	.65	23.33
80~84.....	39	5	34	-.21	.06	.37	14.71
85이상 and over.....	10	1	9	-.05	.01	.10	11.11
괴정계 2동 Goejeong 2 Dong.....	18 248	9 142	9 106	100.00	100.00	100.00	100.40
0~4.....	2 107	1 105	1 002	11.55	12.09	11.00	110.28
5~9.....	2 232	1 167	1 065	12.23	12.77	11.70	109.58
10~14.....	1 953	1 040	913	10.70	11.38	10.03	113.91
15~19.....	1 907	1 012	895	10.45	11.07	9.83	113.07
20~24.....	1 933	903	1 030	10.59	9.88	11.31	87.67
25~29.....	1 891	875	1 016	10.36	9.57	11.16	86.12
30~34.....	1 584	810	774	8.68	8.86	8.50	104.65
35~39.....	1 276	679	597	6.99	7.43	6.56	113.74
40~44.....	1 016	541	475	5.57	5.92	5.22	113.89
45~49.....	713	350	363	3.91	3.83	3.99	96.42
50~54.....	545	236	309	2.99	2.58	3.39	76.38
55~59.....	443	179	264	2.43	1.96	2.90	67.80
60~64.....	253	108	145	1.39	1.18	1.59	74.48
65~69.....	179	76	103	-.98	-.83	1.13	73.79
70~74.....	134	43	91	-.73	-.47	1.00	47.25
75~79.....	47	14	33	-.26	.15	-.36	42.42
80~84.....	23	1	22	-.13	.01	-.24	4.55
85이상 and over.....	12	3	9	-.07	.03	.10	33.33
괴정계 3동 Goejeong 3 Dong.....	17 257	8 443	8 814	100.00	100.00	100.00	95.79
0~4.....	1 579	823	756	9.15	9.75	8.58	108.86
5~9.....	1 899	958	941	11.00	11.35	10.68	101.81
10~14.....	1 839	932	907	10.66	11.04	10.29	102.76
15~19.....	2 045	1 052	993	11.85	12.46	11.27	105.94
20~24.....	2 165	1 056	1 109	12.55	12.27	12.81	91.76
25~29.....	1 693	849	844	9.81	10.06	9.58	100.59
30~34.....	1 245	636	609	7.21	7.53	6.91	104.43
35~39.....	1 117	549	568	6.47	6.50	6.44	96.65
40~44.....	1 007	484	523	5.84	5.73	5.84	92.54
45~49.....	796	369	427	4.61	4.37	4.84	86.42
50~54.....	598	246	352	3.47	2.91	3.99	69.89
55~59.....	530	208	322	3.07	2.46	3.65	64.60
60~64.....	322	141	181	1.87	1.67	2.05	77.90
65~69.....	207	85	122	1.20	1.01	1.38	69.67
70~74.....	106	38	68	-.61	-.45	.77	55.88
75~79.....	74	31	43	-.43	-.37	-.49	72.09
80~84.....	29	4	25	-.17	.05	-.28	16.00
85이상 and over.....	6	2	4	-.03	.02	-.05	50.00

제 2 표 연령 (5세계급) 및 성별인구 (계속)

Table 2. Population by Five-Year Age Groups and Sex (continued)

연령 Age	인구 Population			구성비 Percentage distribution			성비 Sex ratio
	남 Male	여 Female		남 Male	여 Female		
괴정제4동 Goejeong 4 Dong	14 261	6 977	7 284	100.00	100.00	100.00	95.79
0~4	1 720	860	860	12.06	12.33	11.81	100.00
5~9	1 567	821	746	10.99	11.77	10.24	110.05
10~14	1 461	741	720	10.24	10.62	9.88	102.92
15~19	1 404	694	710	9.85	9.95	9.75	97.75
20~24	1 490	622	868	10.45	8.92	11.92	71.66
25~29	1 537	677	860	10.78	9.70	11.81	78.72
30~34	1 343	706	637	9.42	10.12	8.75	110.83
35~39	979	526	453	6.86	7.54	6.22	116.11
40~44	846	456	390	5.93	6.54	5.35	116.92
45~49	617	314	303	4.33	4.50	4.16	103.63
50~54	429	220	209	3.01	3.15	2.87	105.26
55~59	393	148	185	2.74	2.12	2.54	80.00
60~64	222	91	131	1.56	1.30	1.80	69.47
65~69	124	47	77	.87	.67	1.06	61.04
70~74	106	33	73	.74	.47	1.00	45.21
75~79	53	18	35	.37	.26	.48	51.43
80~84	24	3	21	.17	.04	.29	14.29
85이상 and over	6	-	6	.04	-	.08	-
당리동 Dangli Dong	14 533	7 296	7 237	100.00	100.00	100.00	100.82
0~4	1 794	948	846	12.34	12.99	11.69	112.06
5~9	1 738	923	815	11.96	12.65	11.26	113.25
10~14	1 429	759	670	9.83	10.40	9.26	113.28
15~19	1 404	707	697	9.66	9.69	9.63	101.43
20~24	1 551	709	842	10.67	9.72	11.63	84.20
25~29	1 635	719	916	11.25	9.85	12.66	78.49
30~34	1 365	728	637	9.39	9.98	8.80	114.29
35~39	1 023	567	456	7.04	7.77	6.30	124.34
40~44	793	418	375	5.46	5.73	5.18	111.47
45~49	567	297	270	3.90	4.07	3.73	110.00
50~54	413	202	211	2.84	2.77	2.92	95.73
55~59	308	140	168	2.12	1.92	2.32	83.33
60~64	196	80	116	1.35	1.10	1.60	68.97
65~69	145	49	96	1.00	.67	1.33	51.04
70~74	94	27	67	.65	.37	.93	40.30
75~79	51	17	34	.35	.23	.47	50.00
80~84	21	6	15	.14	.08	.21	40.00
85이상 and over	6	-	6	.04	-	.08	-
하단동 Hadan Dong	17 156	8 533	8 623	100.00	100.00	100.00	98.96
0~4	2 133	1 107	1 026	12.43	12.97	11.90	107.89
5~9	1 939	980	959	11.30	11.48	11.12	102.19
10~14	1 676	899	777	9.77	10.54	9.01	115.70
15~19	1 727	861	866	10.07	10.09	10.04	99.42
20~24	1 906	817	1 089	11.11	9.57	12.63	75.02
25~29	1 985	944	1 021	11.57	11.30	11.84	94.42
30~34	1 573	842	731	9.17	9.87	8.48	115.18
35~39	1 107	618	489	6.45	7.24	5.67	126.38
40~44	869	468	401	5.07	5.48	4.65	116.71
45~49	662	323	339	3.86	3.79	3.93	95.28
50~54	523	218	305	3.05	2.55	3.54	71.48
55~59	408	194	214	2.38	2.27	2.48	90.65
60~64	253	117	136	1.47	1.37	1.58	86.03
65~69	178	68	110	1.04	.80	1.28	61.82
70~74	126	39	87	.73	.46	1.01	44.83
75~79	65	14	51	.38	.16	.59	27.45
80~84	18	4	14	.10	.05	.16	28.57
85이상 and over	8	-	8	.05	-	.09	-

제 2 표 연령 (5세계급) 및 성별인구 (계속)

Table 2. Population by Five-Year Age Groups and Sex (continued)

연령 Age	인구 Population		구성비 Percentage distribution			성비 Sex ratio	
	남 Male	여 Female	남 Male	여 Female	성비 Sex ratio		
신평동 Sinpyeong Dong	21 951	11 076	10 875	100.00	100.00	100.00	101.85
0~4	2 331	1 221	1 110	10.62	11.02	10.21	110.00
5~9	2 747	1 404	1 343	12.51	12.68	12.35	104.94
10~14	2 498	1 287	1 211	11.38	11.62	11.14	106.28
15~19	2 551	1 299	1 252	11.62	11.73	11.51	103.75
20~24	2 459	1 237	1 222	11.20	11.17	11.24	101.23
25~29	2 082	1 036	1 046	9.48	9.35	9.62	99.04
30~34	1 768	932	836	8.05	8.41	7.69	111.48
35~39	1 417	755	662	6.46	6.82	6.09	114.05
40~44	1 169	630	539	5.33	5.69	4.96	116.88
45~49	924	442	482	4.21	3.99	4.43	91.70
50~54	619	280	339	2.82	2.53	3.12	82.60
55~59	552	224	328	2.51	2.02	3.02	68.29
60~64	340	159	181	1.55	1.44	1.66	87.85
65~69	230	91	139	1.05	.82	1.28	65.47
70~74	163	56	107	.74	.51	.98	52.34
75~79	67	19	48	.31	.17	.44	39.58
80~84	26	4	22	.12	.04	.20	18.18
85이상 and over	8	-	8	.04	-	.07	-
장림동 Janglim Dong	28 182	14 064	14 118	100.00	100.00	100.00	99.62
0~4	3 521	1 829	1 692	12.49	13.00	11.98	108.10
5~9	3 624	1 911	1 713	12.86	13.59	12.13	111.54
10~14	2 935	1 508	1 427	10.41	10.72	10.11	105.68
15~19	3 189	1 474	1 715	11.32	10.48	12.15	85.95
20~24	3 278	1 415	1 863	11.63	10.06	13.20	75.99
25~29	2 950	1 455	1 495	10.47	10.35	10.59	97.32
30~34	2 462	1 358	1 104	8.74	9.66	7.82	123.01
35~39	1 795	999	836	6.37	6.82	5.92	114.71
40~44	1 428	798	630	5.07	5.67	4.46	126.67
45~49	973	497	476	3.45	3.53	3.37	104.41
50~54	702	329	373	2.49	2.34	2.64	88.20
55~59	520	246	274	1.85	1.75	1.94	89.78
60~64	310	123	187	1.10	.87	1.32	65.78
65~69	209	77	132	.74	.55	.93	58.33
70~74	160	55	105	.57	.39	.74	52.38
75~79	78	18	60	.28	.13	.42	30.00
80~84	32	10	22	.11	.07	.16	45.45
85이상 and over	16	2	14	.06	.01	.10	14.29
다대동 Dadae Dong	9 415	4 708	4 707	100.00	100.00	100.00	100.02
0~4	1 038	549	489	11.02	11.66	10.39	112.27
5~9	1 155	595	560	12.27	12.64	11.90	106.25
10~14	971	462	509	10.31	9.81	10.81	90.77
15~19	1 084	544	540	11.51	11.55	11.47	100.74
20~24	1 179	576	603	12.52	12.23	12.81	95.52
25~29	927	483	444	9.85	10.26	9.43	108.78
30~34	722	376	346	7.67	7.99	7.35	108.67
35~39	606	323	283	6.44	6.86	6.01	114.13
40~44	454	245	209	4.82	5.20	4.44	117.22
45~49	352	179	173	3.74	3.80	3.68	103.47
50~54	278	117	161	2.95	2.49	3.42	72.67
55~59	245	106	139	2.60	2.25	2.95	76.26
60~64	144	62	82	1.53	1.32	1.74	75.61
65~69	109	38	71	1.16	.81	1.51	53.52
70~74	71	29	42	.75	.62	.89	69.05
75~79	43	14	29	.46	.30	.62	48.28
80~84	27	8	19	.29	.17	.40	42.11
85이상 and over	10	2	8	.11	.04	.17	29.00

제 2 표 연령 (5세계급) 및 성별인구 (계속)

Table 2. Population by Five-Year Age Groups and Sex (continued)

연령 Age	인구 Population		구성비 Percentage distribution		성비 Sex ratio		
	남 Male	여 Female	남 Male	여 Female			
구 경 동 Gupyong Dong	5 066	2 631	2 435	100.00	100.00	100.00	108.09
0~4	716	375	341	14.13	14.25	14.00	109.97
5~9	599	313	286	11.82	11.90	11.75	109.44
10~14	461	256	205	9.10	9.73	8.42	124.88
15~19	452	231	221	8.92	8.78	9.08	104.52
20~24	527	290	277	10.40	9.50	11.38	90.25
25~29	594	312	282	11.73	11.86	11.58	110.64
30~34	494	275	219	9.75	10.45	8.99	125.57
35~39	352	189	163	6.95	7.18	6.69	115.95
40~44	253	140	113	4.99	5.32	4.64	123.89
45~49	201	113	88	3.97	4.29	3.61	128.41
50~54	157	71	66	3.10	2.70	3.53	82.56
55~59	103	49	54	2.03	1.86	2.22	90.74
60~64	65	34	31	1.28	1.29	1.27	104.68
65~69	39	13	26	.77	.49	1.07	50.00
70~74	25	4	21	.49	.15	.86	19.05
75~79	18	4	14	.36	.15	.57	28.57
80~84	8	1	7	.16	.04	.29	14.29
85이상 and over	2	1	1	.04	.04	.04	100.00
간 천 계 1 동 Gamcheon 1 Dong	19 320	9 656	9 664	100.00	100.00	100.00	99.92
0~4	2 430	1 294	1 136	12.58	13.40	11.75	113.91
5~9	2 394	1 248	1 146	12.39	12.92	11.86	108.90
10~14	1 996	1 054	947	10.33	10.92	9.75	111.89
15~19	2 007	1 027	980	10.39	10.64	10.14	104.80
20~24	1 987	844	1 143	10.28	8.74	11.83	73.84
25~29	2 136	1 009	1 127	11.06	10.45	11.66	89.53
30~34	1 792	960	832	9.28	9.94	8.61	115.38
35~39	1 287	706	581	6.66	7.31	6.01	121.51
40~44	995	514	481	5.15	5.32	4.98	106.86
45~49	728	377	351	3.77	3.90	3.63	107.41
50~54	534	242	292	2.76	2.51	3.02	82.88
55~59	384	165	219	1.99	1.71	2.27	75.34
60~64	239	93	146	1.24	.96	1.51	63.70
65~69	196	65	131	1.01	.67	1.36	49.62
70~74	114	36	78	.59	.37	.81	46.15
75~79	56	14	42	.29	.14	.43	33.33
80~84	29	7	22	.15	.07	.23	31.82
85이상 and over	16	1	15	.08	.01	.16	66.67
간 천 계 2 동 Gamcheon 2 Dong	25 191	12 716	12 475	100.00	100.00	100.00	101.93
0~4	2 993	1 566	1 427	11.88	12.32	11.44	109.74
5~9	3 253	1 627	1 626	12.91	12.79	13.03	100.06
10~14	3 143	1 613	1 530	12.48	12.68	12.26	105.42
15~19	2 985	1 570	1 415	11.85	12.35	11.34	110.95
20~24	2 539	1 198	1 341	10.08	9.42	10.75	89.34
25~29	2 317	1 214	1 103	9.20	9.55	8.84	110.06
30~34	1 644	896	788	6.68	7.05	6.32	113.71
35~39	1 394	738	656	5.53	5.80	5.26	112.50
40~44	1 354	682	672	5.37	5.36	5.39	101.49
45~49	1 009	507	502	4.01	3.99	4.02	101.00
50~54	776	333	443	3.08	2.62	3.55	75.17
55~59	647	306	361	2.65	2.41	2.89	84.76
60~64	465	218	247	1.85	1.71	1.98	88.26
65~69	326	140	186	1.29	1.10	1.49	75.27
70~74	164	78	86	.65	.61	.69	90.70
75~79	73	16	57	.29	.13	.46	28.07
80~84	33	8	25	.13	.06	.20	32.00
85이상 and over	16	6	10	.06	.05	.08	60.00

제 3 표 연령 및 혼인
Table 3. Population 15 Years of Age

연령	제 Both Sexes					남 자		
	유 배 우	사 별	이 혼	미 혼	미 상	남 자	유 배 우	
	Married	Widowed	Divorced	Never married	Unknown		Married	
총 구	70 307	35 980	4 958	965	28 389	15	33 948	17 513
15~19	11 692	50	-	2	11 636	4	6 121	7
20~24	13 494	1 743	6	16	11 723	6	6 715	281
25~29	9 416	5 315	34	80	3 985	2	4 672	2 017
30~34	7 125	6 125	113	184	703	-	3 401	2 935
35~39	6 520	5 838	248	290	183	1	3 019	2 867
40~44	6 033	5 397	359	197	80	-	2 903	2 787
45~49	4 764	4 017	593	118	36	-	2 236	2 141
50~54	3 834	2 992	747	75	19	1	1 655	1 544
55~59	3 025	2 206	772	34	13	-	1 418	1 345
60~64	1 839	1 174	653	7	4	1	876	804
65~69	1 275	688	582	2	3	-	549	495
70~74	718	299	419	-	-	-	268	216
75~79	350	101	247	-	2	-	82	55
80~84	151	28	122	-	1	-	25	16
85이상	71	7	63	-	1	-	8	3
서 구	162 070	85 048	12 065	1 413	63 527	17	79 270	41 773
15~19	28 658	185	2	3	28 462	6	15 102	20
20~24	29 349	4 624	17	21	24 705	2	14 440	735
25~29	21 503	13 025	73	127	8 275	3	10 853	5 066
30~34	16 315	14 437	234	269	1 374	1	8 031	7 036
35~39	14 810	13 623	483	336	368	-	7 247	6 891
40~44	14 117	12 769	910	271	167	-	7 016	6 714
45~49	11 416	9 788	1 345	196	85	2	5 458	5 225
50~54	8 781	6 899	1 742	97	43	-	4 020	3 749
55~59	6 871	4 843	1 929	66	32	1	3 158	2 950
60~64	4 144	2 498	1 628	13	4	1	1 937	1 755
65~69	2 725	1 352	1 359	7	6	1	1 070	917
70~74	1 812	701	1 103	5	3	-	610	489
75~79	892	220	670	-	2	-	222	148
80~84	491	68	422	1	-	-	82	48
85이상	166	16	148	1	1	-	24	10
동 구	149 046	79 062	10 774	1 360	57 842	10	72 697	38 751
15~19	26 619	182	3	2	26 431	1	13 704	23
20~24	27 138	4 244	18	32	22 823	1	13 441	693
25~29	19 412	11 986	83	145	7 196	2	9 923	4 583
30~34	15 105	13 660	200	296	949	-	7 456	6 675
35~39	13 927	12 959	431	286	250	1	6 765	6 517
40~44	13 094	12 023	735	248	88	-	6 431	6 250
45~49	10 890	9 436	1 231	176	46	1	5 185	5 006
50~54	7 887	6 221	1 554	89	23	-	3 701	3 533
55~59	5 947	4 195	1 680	32	18	2	2 798	2 647
60~64	3 508	2 099	1 382	19	8	-	1 563	1 427
65~69	2 484	1 182	1 288	9	5	-	945	815
70~74	1 657	596	1 055	2	3	1	520	404
75~79	817	189	624	2	1	1	182	128
80~84	404	61	341	2	-	-	68	35
85이상	159	9	149	-	1	-	15	7
영 도 구	142 421	79 306	10 018	959	52 135	3	71 233	38 995
15~19	24 415	166	1	-	24 248	-	12 959	21
20~24	25 445	4 808	8	17	20 610	2	13 245	718
25~29	19 616	13 288	71	110	6 147	-	9 845	5 008
30~34	16 480	15 283	184	169	844	-	8 437	7 717
35~39	13 816	13 043	391	215	167	-	6 995	6 772
40~44	12 263	11 317	700	184	62	-	6 271	6 128
45~49	9 460	8 235	1 070	130	25	-	4 634	4 503
50~54	7 000	5 499	1 419	71	11	-	3 127	3 022
55~59	5 533	3 805	1 676	44	8	-	2 507	2 328
60~64	3 435	2 033	1 387	9	5	1	1 576	1 421
65~69	2 283	1 079	1 191	10	3	-	875	744
70~74	1 452	531	917	-	4	-	504	395
75~79	696	150	545	-	1	-	172	111
80~84	385	57	328	-	-	-	69	44
85이상	142	12	130	-	-	-	17	3

상태별 인구 (15세이상) (계속)
and Over by Age and Marital Status (continued)

Male				여 자 Female					Age	
사 별 Widowed	이 혼 Divorced	미 혼 Never married	미 상 Unknown	유 배 우 married	사 별 Widowed	이 혼 Divorced	미 혼 Never married	미 상 Unknown		
516	177	15 733	9	36 359	18 467	4 442	788	12 656	6	Jung Gu
-	-	6 110	4	5 571	43	-	2	5 526	-	15~19
1	3	6 428	2	6 779	1 462	3	13	5 295	4	20~24
5	20	2 628	2	4 744	3 298	29	60	1 357	-	25~29
24	31	411	-	3 724	3 190	89	153	292	-	30~34
29	36	86	1	3 501	2 971	219	214	97	-	35~39
40	35	41	-	3 130	2 610	319	162	39	-	40~44
59	24	12	-	2 528	1 876	534	94	24	-	45~49
83	19	9	-	2 179	1 448	664	56	10	1	50~54
61	7	5	-	1 607	861	711	27	8	-	55~59
69	2	1	-	963	370	584	5	3	1	60~64
53	-	1	-	726	193	529	2	2	-	65~69
52	-	-	-	450	83	367	-	-	-	70~74
26	-	1	-	268	46	221	-	1	-	75~79
9	-	-	-	126	12	113	-	1	-	80~84
5	-	-	-	63	4	58	-	1	-	85 and over
1 301	389	35 802	5	82 800	43 275	10 764	1 024	27 725	12	Sed Gu
1	-	15 077	4	13 556	165	1	3	13 385	2	15~19
4	6	13 694	1	14 929	3 889	13	15	11 011	1	20~24
21	33	5 733	-	10 650	7 959	52	94	2 542	3	25~29
31	74	890	-	8 284	7 401	203	195	484	1	30~34
57	89	210	-	7 563	6 732	426	247	158	-	35~39
124	82	96	-	7 101	6 055	786	189	71	-	40~44
135	51	47	-	5 958	4 563	1 210	145	38	2	45~49
203	22	26	-	4 761	3 130	1 539	75	17	-	50~54
167	23	18	-	3 713	1 893	1 762	43	14	1	55~59
176	4	2	-	2 207	743	1 452	9	2	1	60~64
146	3	4	-	1 655	435	1 213	4	2	-	65~69
116	2	3	-	1 202	212	987	3	-	-	70~74
73	-	1	-	670	72	597	-	1	-	75~79
34	-	-	-	409	20	388	1	-	-	80~84
13	-	1	-	142	6	135	1	-	-	85 and over
975	367	32 600	4	76 351	40 311	9 799	993	25 242	6	Dong Gu
1	1	13 678	1	12 915	159	2	1	12 753	-	15~19
3	15	12 729	1	13 697	3 571	15	17	10 094	-	20~24
9	34	5 296	1	9 489	7 403	74	111	1 900	1	25~29
34	82	665	-	7 649	6 985	166	214	284	-	30~34
42	69	136	1	7 162	6 442	389	217	114	-	35~39
64	62	47	-	6 663	5 765	671	186	41	-	40~44
102	56	21	-	5 705	4 430	1 129	120	25	1	45~49
125	30	13	-	4 186	2 688	1 429	59	10	-	50~54
132	12	7	-	3 149	1 548	1 548	40	11	2	55~59
127	5	4	-	1 945	672	1 255	14	4	-	60~64
127	1	2	-	1 539	367	1 161	8	3	-	65~69
114	-	2	-	1 137	192	941	2	1	-	70~74
54	-	-	-	635	61	570	2	1	1	75~79
33	-	-	-	336	26	308	2	-	-	80~84
8	-	-	-	144	2	141	-	1	-	85 and over
937	282	31 076	3	71 188	40 371	9 081	677	21 059	-	Yeongdo Gu
1	-	12 937	-	11 456	145	-	-	11 311	-	15~19
3	7	12 515	2	12 200	4 090	5	10	8 095	-	20~24
9	34	4 794	-	9 771	8 260	62	76	1 353	-	25~29
25	54	641	-	8 043	7 566	159	115	203	-	30~34
39	71	113	-	6 821	6 271	352	144	54	-	35~39
57	45	41	-	5 992	5 189	643	139	21	-	40~44
81	35	15	-	4 826	3 732	989	95	10	-	45~49
82	17	6	-	3 873	2 477	1 337	54	5	-	50~54
158	15	6	-	3 026	1 477	1 518	29	2	-	55~59
148	3	3	1	1 859	612	1 239	6	2	-	60~64
129	1	1	-	1 408	335	1 062	9	2	-	65~69
105	-	4	-	948	136	812	-	-	-	70~74
61	-	-	-	524	39	484	-	1	-	75~79
25	-	-	-	316	13	303	-	-	-	80~84
14	-	-	-	125	9	116	-	-	-	85 and over

제 3 표 연령 및 혼인
Table 3. Population 15 Years of Age

연령	계 Both Sexes					남 자		
	유배우 Married	사별 Widowed	이혼 Divorced	미혼 Never married	미상 Unknown	유배우 Married		
부산진구	344 036	107 542	22 123	2 716	131 632	23	166 099	92 208
15~19	63 656	607	-	7	63 032	10	30 404	66
20~24	65 073	13 419	27	48	51 571	8	30 342	2 339
25~29	48 220	33 150	163	247	14 658	2	24 621	13 341
30~34	38 069	35 278	446	567	1 778	-	19 267	17 808
35~39	32 379	30 493	867	649	368	2	16 382	15 887
40~44	29 583	27 277	1 645	544	117	-	15 017	14 633
45~49	22 971	19 922	2 620	383	46	-	11 442	11 127
50~54	15 233	11 980	3 084	145	24	-	7 219	6 955
55~59	11 219	7 656	3 474	74	15	-	5 131	4 833
60~64	6 896	3 982	2 877	29	7	1	2 914	2 622
65~69	4 826	2 200	2 609	12	5	-	1 766	1 519
70~74	3 193	1 047	2 132	10	4	-	990	726
75~79	1 642	369	1 268	1	4	-	408	257
80~84	788	129	658	-	2	-	155	80
85이상	288	34	253	-	1	-	41	15
동래구	452 410	259 960	28 339	3 114	160 924	73	216 339	127 791
15~19	75 892	536	6	2	75 328	20	35 298	61
20~24	80 974	17 774	31	39	63 102	26	35 483	2 378
25~29	72 542	52 813	225	343	19 149	12	35 058	20 478
30~34	58 508	54 885	579	649	2 387	8	30 632	28 696
35~39	44 347	42 220	1 048	612	485	2	23 893	23 292
40~44	35 688	33 104	1 812	575	196	1	19 016	18 594
45~49	26 926	23 607	2 826	378	115	-	13 412	13 054
50~54	18 983	14 808	3 920	203	51	1	8 873	8 480
55~59	14 364	9 768	4 439	113	44	-	6 292	5 908
60~64	9 008	5 070	3 852	63	22	1	3 635	3 287
65~69	6 817	3 098	3 641	56	20	2	2 463	2 036
70~74	4 476	1 517	2 916	33	10	-	1 386	1 019
75~79	2 285	539	1 706	29	11	-	585	371
80~84	1 156	191	955	9	1	-	254	120
85이상	424	28	383	10	3	-	59	17
남 구	306 991	185 102	18 903	1 695	101 243	48	150 234	90 987
15~19	47 739	348	2	1	47 382	6	24 132	38
20~24	50 482	11 437	27	28	38 982	8	23 236	1 566
25~29	47 127	34 199	139	170	12 606	13	22 350	12 742
30~34	40 982	38 587	381	352	1 658	4	20 883	19 509
35~39	33 103	31 726	695	354	324	4	17 732	17 310
40~44	27 167	25 575	1 105	351	135	1	14 698	14 378
45~49	19 579	17 492	1 855	204	67	1	10 107	9 825
50~54	13 690	11 010	2 521	122	31	6	6 468	6 219
55~59	10 291	7 241	2 960	65	23	2	4 663	4 404
60~64	6 538	3 827	2 673	22	16	-	2 796	2 556
65~69	4 654	2 114	2 515	11	13	1	1 706	1 416
70~74	3 019	1 037	1 969	9	2	2	901	687
75~79	1 640	399	1 234	4	3	-	380	254
80~84	708	123	580	2	1	-	151	72
85이상	272	25	247	-	-	-	31	11
북 구	225 754	128 029	14 105	1 382	82 228	10	111 114	63 395
15~19	41 430	552	4	4	40 869	1	19 574	79
20~24	42 695	11 353	28	32	31 280	2	19 528	1 791
25~29	37 254	28 453	142	163	8 496	-	18 687	11 628
30~34	28 373	26 664	301	295	1 112	1	15 752	14 669
35~39	20 373	19 256	574	280	263	-	11 359	10 952
40~44	16 020	14 691	980	253	95	1	8 673	8 334
45~49	12 386	10 570	1 587	173	55	1	6 253	5 921
50~54	8 904	6 796	1 985	100	23	-	4 084	3 822
55~59	7 041	4 697	2 267	53	21	3	3 148	2 875
60~64	4 371	2 500	1 855	12	4	-	1 830	1 624
65~69	3 058	1 405	1 640	9	3	1	1 129	939
70~74	2 062	735	1 318	4	5	-	696	527
75~79	1 068	262	801	3	2	-	270	173
80~84	509	81	427	1	-	-	99	53
85이상	210	14	196	-	-	-	32	8

상태별 인구 (15세이상) (계속)
and Over by Age and Marital Status (continued)

Male				여 자 Female					Age	
사 별 Widowed	이 혼 Divorced	미 혼 Never married	미 상 Unknown	유 배 우 married	사 별 Widowed	이 혼 Divorced	미 혼 Never married	미 상 Unknown		
2 036	691	71 152	12	177 937	95 334	20 087	2 025	60 480	11	Busanjin Gu
-	3	30 330	5	33 252	541	-	4	32 702	5	15~19
4	12	27 983	4	34 731	11 080	23	36	23 588	4	20~24
22	50	11 208	-	23 599	19 809	141	197	3 450	2	25~29
60	131	1 268	-	18 802	17 470	386	436	510	-	30~34
94	170	229	2	15 997	14 606	773	479	139	-	35~39
155	152	77	-	14 566	12 644	1 490	392	40	-	40~44
200	92	23	-	11 529	8 795	2 420	291	23	-	45~49
222	31	11	-	8 014	5 025	2 862	114	13	-	50~54
262	27	9	-	6 088	2 823	3 212	47	6	-	55~59
273	12	6	1	3 982	1 360	2 604	17	1	-	60~64
237	8	2	-	3 060	681	2 372	4	3	-	65~69
260	3	1	-	2 203	321	1 872	7	3	-	70~74
149	-	2	-	1 234	112	1 119	1	2	-	75~79
73	-	2	-	633	48	585	-	-	-	80~84
25	-	1	-	247	19	228	-	-	-	85 and over
2 665	861	84 981	41	236 071	132 169	25 674	2 253	75 943	32	Donglae Gu
-	1	35 228	8	40 594	475	6	1	40 100	12	15~19
4	8	33 080	13	45 491	15 398	27	31	30 022	13	20~24
27	85	14 459	9	37 484	32 335	198	258	4 690	3	25~29
75	170	1 685	6	27 876	26 189	504	479	702	2	30~34
128	179	292	2	20 474	18 928	920	433	193	-	35~39
167	159	95	1	16 672	14 510	1 645	416	101	-	40~44
223	73	62	-	13 514	10 553	2 603	305	53	-	45~49
304	59	30	-	10 110	6 328	3 616	144	21	1	50~54
329	35	20	-	8 072	3 860	4 110	78	24	-	55~59
300	34	13	1	5 373	1 783	3 552	29	9	-	60~64
389	29	8	1	4 354	1 062	3 252	27	12	1	65~69
352	12	3	-	3 090	498	2 564	21	7	-	70~74
198	12	4	-	1 700	168	1 508	17	7	-	75~79
131	2	1	-	902	71	824	7	-	-	80~84
38	3	1	-	365	11	345	7	2	-	85 and over
1 903	522	56 792	30	156 757	94 115	17 000	1 173	44 451	18	Nam Gu
1	-	24 088	5	23 607	310	1	1	23 294	1	15~19
7	13	21 646	4	27 246	9 871	20	15	17 336	4	20~24
35	47	9 519	7	24 777	21 457	104	123	3 087	6	25~29
60	104	1 207	3	20 099	19 078	321	248	451	1	30~34
103	123	192	4	15 371	14 416	592	231	132	-	35~39
140	112	67	1	12 469	11 197	965	239	68	-	40~44
189	56	36	1	9 472	7 627	1 666	148	31	-	45~49
196	36	13	4	7 222	4 791	2 325	86	18	2	50~54
231	21	6	1	5 628	2 837	2 729	44	17	1	55~59
225	8	7	-	3 742	1 271	2 448	14	9	-	60~64
282	2	6	-	2 948	698	2 233	9	7	1	65~69
213	-	1	-	2 118	350	1 756	9	1	2	70~74
123	-	3	-	1 260	145	1 111	4	-	-	75~79
78	-	1	-	557	53	502	2	-	-	80~84
20	-	-	-	241	14	227	-	-	-	85 and over
1 724	550	45 440	5	114 640	64 634	12 381	832	36 788	5	Bug Gu
2	1	19 492	-	21 856	473	2	3	21 377	1	15~19
9	10	17 718	-	23 167	9 562	19	22	13 562	2	20~24
39	52	6 968	-	18 567	16 825	103	111	1 528	-	25~29
60	102	920	1	12 621	11 995	241	193	192	-	30~34
96	112	199	-	9 014	8 304	478	168	64	-	35~39
153	112	73	1	7 347	6 357	827	141	22	-	40~44
221	72	38	1	6 133	4 649	1 366	101	17	-	45~49
194	54	14	-	4 820	2 974	1 791	46	9	-	50~54
235	24	12	2	3 893	1 822	2 032	29	9	1	55~59
199	6	1	-	2 541	876	1 656	6	3	-	60~64
184	5	1	-	1 929	466	1 456	4	2	1	65~69
165	-	4	-	1 366	208	1 153	4	1	-	70~74
97	-	-	-	798	89	704	3	2	-	75~79
46	-	-	-	410	28	381	1	-	-	80~84
24	-	-	-	178	6	172	-	-	-	85 and over

제 3 표 연령 및 혼인
Table 3. Population 15 Years of Age

연령	계 Both Sexes					남 자		
	유배우	사별	이혼	미혼	미상	유배우		
	Married	Widowed	Divorced	Never married	Unknown		Married	
해운대구	131 520	72 945	8 542	864	49 164	5	62 284	35 971
15~19	25 952	219	1	1	25 730	1	11 542	24
20~24	22 929	5 551	17	17	17 344	-	9 784	916
25~29	19 774	14 631	69	76	4 997	1	9 695	5 740
30~34	15 904	14 797	170	172	765	-	8 322	7 691
35~39	12 643	11 924	353	192	172	2	6 731	6 504
40~44	10 115	9 278	595	177	65	-	5 443	5 264
45~49	7 569	6 470	923	130	46	-	3 754	3 599
50~54	5 298	4 052	1 175	50	21	-	2 447	2 315
55~59	4 346	2 892	1 410	28	16	-	1 959	1 794
60~64	2 698	1 535	1 147	11	4	1	1 156	1 007
65~69	1 871	863	999	8	1	-	718	593
70~74	1 310	488	822	-	-	-	441	343
75~79	675	186	486	2	1	-	206	142
80~84	325	50	273	-	2	-	48	33
85이상	111	9	102	-	-	-	18	6
사하출장소	136 946	80 516	9 258	921	46 237	14	66 832	39 675
15~19	22 679	237	1	-	22 435	6	11 327	23
20~24	23 023	5 889	12	16	17 104	2	10 483	918
25~29	21 640	15 969	82	97	5 489	3	10 474	6 201
30~34	17 706	16 501	196	200	808	1	9 367	8 674
35~39	13 682	12 920	362	219	181	-	7 316	7 089
40~44	11 179	10 305	617	164	93	-	5 928	5 749
45~49	8 317	7 231	921	109	56	-	4 163	4 044
50~54	6 127	4 701	1 323	64	38	1	2 734	2 593
55~59	4 898	3 312	1 526	36	23	1	2 158	2 004
60~64	3 067	1 752	1 302	6	7	-	1 332	1 182
65~69	2 114	963	1 142	7	2	-	801	667
70~74	1 350	501	886	2	1	-	477	365
75~79	699	181	517	1	-	-	193	133
80~84	309	42	267	-	-	-	61	26
85이상	116	12	104	-	-	-	18	7

상태별 인구 (15세이상) (계속)
and Over by Age and Marital Status (continued)

Male				여 자 Female						Age
사 별	이 혼	미 혼	미 상	유 배 우	사 별	이 혼	미 혼	미 상		
Widowed	Divorced	Never married	Unknown	married	Widowed	Divorced	Never married	Unknown		
986	286	25 038	3	69 236	36 974	7 956	578	24 126	2	Haeundae Gu
1	-	11 516	1	14 410	195	-	1	14 214	-	15-19
4	8	8 856	-	13 145	4 635	13	9	8 488	-	20-24
13	34	3 907	1	10 079	8 891	56	42	1 090	-	25-29
30	46	555	-	7 582	7 106	140	126	210	-	30-34
51	63	112	1	5 912	5 420	302	129	60	1	35-39
74	63	42	-	4 672	4 014	521	114	23	-	40-44
89	43	23	-	3 815	2 871	834	87	23	-	45-49
112	8	12	-	2 851	1 737	1 063	42	9	-	50-54
143	12	10	-	2 387	1 098	1 267	16	6	-	55-59
144	3	2	-	1 542	528	1 003	8	2	1	60-64
120	4	1	-	1 153	270	879	4	-	-	65-69
98	-	-	-	869	145	724	-	-	-	70-74
62	2	-	-	469	44	424	-	1	-	75-79
33	-	2	-	257	17	240	-	-	-	80-84
12	-	-	-	93	3	90	-	-	-	85 and over
944	352	25 852	9	70 114	40 841	8 314	569	20 385	5	Saha Chuljanso
1	-	11 299	4	11 352	214	-	-	11 136	2	15-19
2	4	9 557	2	12 540	4 971	10	12	7 547	-	20-24
13	42	4 217	1	11 164	9 768	69	55	1 272	2	25-29
26	65	601	1	8 339	7 827	170	135	207	-	30-34
34	92	101	-	6 366	5 831	328	127	80	-	35-39
63	74	42	-	5 251	4 556	554	90	51	-	40-44
65	35	19	-	4 154	3 187	856	74	37	-	45-49
108	22	11	-	3 393	2 108	1 215	42	27	1	50-54
138	13	2	1	2 740	1 308	1 388	23	21	-	55-59
146	2	2	-	1 735	570	1 156	4	5	-	60-64
133	-	1	-	1 313	294	1 009	7	1	-	65-69
110	2	-	-	913	136	776	-	1	-	70-74
59	1	-	-	506	48	458	-	-	-	75-79
35	-	-	-	248	16	232	-	-	-	80-84
11	-	-	-	98	5	93	-	-	-	85 and over

제 4 표 연령 및 교육

Table 4. Population 6 Years of Age and Over by Age,

연령	계 Total	재학 School attendance							졸업		
		초 Primary school	중 Middle school	인문고 General high school	실업고 Vocational high school	초대전문 Junior college	대학이상 College or higher	초 Primary school	중 Middle school	고 High school	
총 구	88 358	25 398	12 371	5 528	3 221	1 995	308	1 976	53 905	13 943	14 333
6~9	8 030	6 882	6 882	-	-	-	-	-	-	-	-
10~14	10 021	9 746	5 486	4 197	41	22	-	-	183	160	23
15~19	11 692	7 067	3	1 321	3 127	1 955	121	560	4 183	998	1 475
20~24	13 494	1 490	-	7	53	38	169	1 223	10 879	1 303	2 804
25~29	9 416	192	-	-	-	-	-	11	8 650	1 174	2 381
30~34	7 125	8	-	-	-	-	-	2	6 671	1 154	1 954
35~39	6 520	3	-	-	-	-	1	2	6 029	1 483	1 642
40~44	6 033	5	-	-	-	-	2	3	5 423	1 728	1 358
45~49	4 764	2	-	-	-	-	1	1	4 160	1 639	992
50~54	3 834	2	-	-	-	-	1	1	3 166	1 541	730
55~59	3 025	1	-	-	-	-	-	1	2 265	1 250	546
60이상	4 404	-	-	-	-	-	-	-	2 296	1 513	428
남 자	43 368	13 659	6 424	2 961	1 835	948	186	1 305	25 762	6 640	6 551
6~9	4 156	3 576	3 576	-	-	-	-	-	-	-	-
10~14	5 264	5 140	2 847	2 262	17	14	-	-	76	64	12
15~19	6 121	3 800	1	693	1 792	919	69	324	2 017	423	779
20~24	6 715	950	-	4	26	15	106	799	4 899	528	1 233
25~29	4 672	175	-	-	-	-	6	169	4 160	456	999
30~34	3 401	8	-	-	-	-	-	6	3 136	334	759
35~39	3 019	2	-	-	-	-	-	2	2 764	362	617
40~44	2 903	4	-	-	-	-	1	3	2 588	403	573
45~49	2 236	2	-	-	-	-	1	1	2 007	438	428
50~54	1 655	2	-	-	-	-	1	1	1 477	405	396
55~59	1 418	-	-	-	-	-	-	-	1 255	469	410
60이상	1 808	-	-	-	-	-	-	-	1 383	758	345
여 자	44 990	11 739	5 947	2 564	1 386	1 047	122	673	28 143	9 303	7 782
6~9	3 874	3 306	3 306	-	-	-	-	-	-	-	-
10~14	4 757	4 608	2 639	1 935	24	8	-	-	107	96	11
15~19	5 571	3 267	2	626	1 335	1 016	52	236	2 166	575	656
20~24	6 714	540	-	3	27	23	63	424	5 980	775	1 571
25~29	4 744	17	-	-	-	-	5	12	4 490	718	1 382
30~34	3 724	-	-	-	-	-	-	-	3 535	820	1 195
35~39	3 501	1	-	-	-	-	1	-	3 265	1 121	1 025
40~44	3 130	1	-	-	-	-	1	-	2 835	1 325	785
45~49	2 528	-	-	-	-	-	-	-	2 153	1 201	564
50~54	2 179	-	-	-	-	-	-	-	1 689	1 136	334
55~59	1 607	1	-	-	-	-	-	1	1 010	781	136
60이상	2 596	-	-	-	-	-	-	-	913	755	81
서 구	209 987	66 261	32 774	15 121	6 858	6 158	668	4 682	120 555	38 423	32 222
6~9	20 963	17 851	17 851	-	-	-	-	-	-	-	-
10~14	26 954	26 234	14 899	11 206	79	50	-	-	528	474	54
15~19	28 658	18 153	24	3 904	6 669	5 997	251	1 308	9 480	2 834	3 029
20~24	29 369	3 359	-	11	110	111	385	2 782	23 582	4 132	6 301
25~29	21 503	545	-	-	-	-	24	521	19 714	3 986	6 066
30~34	16 315	39	-	-	-	-	2	37	15 224	4 050	4 661
35~39	14 810	22	-	-	-	-	3	19	13 479	4 402	3 819
40~44	14 117	9	-	-	-	-	1	8	12 693	4 826	3 145
45~49	11 416	5	-	-	-	-	2	3	9 860	4 362	2 160
50~54	8 781	2	-	-	-	-	-	2	6 985	3 669	1 410
55~59	6 071	1	-	-	-	-	-	1	4 673	2 771	898
60이상	10 230	1	-	-	-	-	-	1	4 337	2 917	679
남 자	104 273	36 310	17 025	8 222	3 938	3 457	416	3 252	58 452	13 368	15 337
6~9	10 867	9 261	9 261	-	-	-	-	-	-	-	-
10~14	14 136	13 857	7 783	6 037	43	24	-	-	191	158	33
15~19	15 102	10 343	11	2 177	3 838	3 366	154	797	4 170	1 006	1 401
20~24	14 440	2 268	-	8	57	67	239	1 897	10 383	1 520	2 418
25~29	10 853	512	-	-	-	-	19	493	9 563	1 493	2 646
30~34	8 031	34	-	-	-	-	2	32	7 380	1 185	2 124
35~39	7 247	18	-	-	-	-	-	18	6 555	1 260	1 858
40~44	7 016	9	-	-	-	-	1	8	6 361	1 422	1 644
45~49	5 458	4	-	-	-	-	1	3	4 879	1 305	1 124
50~54	4 020	2	-	-	-	-	-	2	3 581	1 292	861
55~59	3 158	1	-	-	-	-	-	1	2 705	1 224	661
60이상	3 945	1	-	-	-	-	-	1	2 684	1 503	567
여 자	105 714	29 951	15 749	6 899	2 920	2 701	252	1 430	62 103	25 055	16 885
6~9	10 096	8 590	8 590	-	-	-	-	-	-	-	-
10~14	12 818	12 377	7 146	5 169	36	26	-	-	337	316	21
15~19	13 556	7 810	13	1 727	2 831	2 631	97	511	5 310	1 628	1 628
20~24	14 929	1 131	-	3	93	44	146	885	13 199	2 612	3 883
25~29	10 650	33	-	-	-	-	5	28	10 151	2 493	3 420
30~34	8 284	5	-	-	-	-	-	5	7 844	2 865	2 537
35~39	7 563	4	-	-	-	-	3	1	6 924	3 142	1 961
40~44	7 101	-	-	-	-	-	-	-	6 332	3 404	1 501
45~49	5 958	1	-	-	-	-	1	-	4 981	3 057	1 036
50~54	4 761	-	-	-	-	-	-	-	3 404	2 377	549
55~59	3 713	-	-	-	-	-	-	-	1 968	1 547	237
60이상	6 285	-	-	-	-	-	-	-	1 653	1 414	112

정도별 인구 (6세이상) (계속)

School Attendance and Educational Attainment (continued)

Graduated				중 회 Not Completed						불 취 학 Never attending	미 상 Unknown	Age	
인 문 고 General high school	실 업 고 Vocational high school	초 대 전문 Junior college	대 학 이 상 College or higher	국 민 Primary school	중 학 Middle school	인 문 고 General high school	실 업 고 Vocational high school	초 대 전문 Junior college	대 학 이 상 College or higher				
12 744	7 552	1 076	4 257	3 772	431	935	700	379	153	1 174	5 272	11	Jung Gu
-	-	-	-	7	7	-	-	-	-	-	1 136	5	6~9
-	-	-	-	47	23	22	-	2	-	-	42	3	10~14
841	864	5	-	400	33	182	99	62	9	15	41	1	15~19
2 999	2 807	475	491	1 068	39	224	191	131	97	386	56	1	20~24
2 499	1 521	236	839	507	23	143	127	67	10	131	67	-	25~29
1 882	871	105	705	363	23	76	61	33	6	144	83	-	30~34
1 604	577	63	660	360	30	54	84	26	6	160	127	1	35~39
1 265	424	46	602	394	49	87	64	30	6	158	211	-	40~44
802	233	34	460	265	42	56	33	17	5	112	337	-	45~49
461	127	43	264	160	50	45	14	4	3	44	506	-	50~54
231	80	35	123	95	44	22	5	3	2	19	664	-	55~59
160	48	34	113	106	68	24	2	4	3	5	2 002	-	60 and over
6 568	4 306	661	3 036	2 588	140	600	418	279	134	1 017	1 353	6	Male
-	-	-	-	5	5	-	-	-	-	-	573	2	6~9
-	-	-	-	25	9	14	-	2	-	-	21	2	10~14
440	373	2	-	264	21	123	74	44	9	13	19	1	15~19
1 280	1 389	107	162	846	24	159	107	99	94	363	20	-	20~24
1 251	810	132	512	311	13	61	66	44	10	97	26	-	25~29
939	536	53	515	233	5	45	50	21	1	111	24	-	30~34
842	421	29	493	232	10	27	46	21	3	125	20	1	35~39
731	345	24	510	276	16	51	37	26	5	141	35	-	40~44
505	208	27	401	181	10	29	22	14	4	102	46	-	45~49
298	107	32	239	55	4	33	10	3	3	42	81	-	50~54
164	74	30	108	49	3	19	4	3	2	18	114	-	55~59
118	43	23	96	51	20	19	2	2	3	5	374	-	60 and over
6 176	3 246	415	1 221	1 184	291	335	282	100	19	157	3 919	5	Female
-	-	-	-	2	2	-	-	-	-	-	563	3	6~9
-	-	-	-	22	14	8	-	-	-	-	21	1	10~14
401	491	3	-	116	12	59	25	18	-	2	22	-	15~19
1 719	1 418	168	329	222	15	65	84	32	3	23	36	1	20~24
1 248	711	104	327	196	10	62	61	23	6	34	41	-	25~29
943	335	52	190	130	18	31	31	12	5	33	59	-	30~34
762	156	34	167	128	20	27	38	5	3	35	107	-	35~39
534	79	20	92	118	33	36	27	4	1	17	176	-	40~44
297	25	7	59	84	32	27	11	3	1	10	291	-	45~49
163	20	11	25	65	46	12	4	1	-	2	425	-	50~54
67	6	5	15	46	41	3	1	-	-	1	550	-	55~59
42	5	11	17	55	48	5	-	2	-	-	1 628	-	60 and over
21 916	17 127	2 186	8 681	8 046	1 200	2 302	1 231	916	289	2 108	15 107	18	Seo Gu
-	-	-	-	6	6	-	-	-	-	-	3 099	7	6~9
-	-	-	-	113	61	44	4	4	-	-	78	1	10~14
1 613	1 984	20	-	913	130	445	136	181	12	9	109	3	15~19
4 947	6 271	979	952	2 229	132	547	303	262	196	789	156	3	20~24
4 191	3 458	461	1 642	1 062	73	359	239	156	24	211	179	3	25~29
3 057	1 995	220	1 241	816	69	258	169	99	17	204	235	1	30~34
2 647	1 269	138	1 204	826	90	205	162	107	7	255	483	-	35~39
2 311	1 029	103	1 275	740	132	165	96	59	13	275	675	-	40~44
1 600	557	71	1 110	600	120	145	69	30	8	228	951	-	45~49
891	280	77	658	343	130	72	32	19	7	89	1 451	-	50~54
419	161	66	358	210	125	34	11	3	3	34	1 987	-	55~59
330	123	51	237	188	132	28	10	2	2	14	5 704	-	60 and over
11 570	10 363	1 385	6 429	5 368	423	1 377	838	663	256	1 811	4 135	8	Male
-	-	-	-	2	2	-	-	-	-	-	1 601	3	6~9
-	-	-	-	53	23	26	3	1	-	-	34	1	10~14
844	909	10	-	541	46	270	90	118	9	8	47	1	15~19
2 254	3 133	675	383	1 725	79	340	182	192	185	747	62	2	20~24
2 087	2 037	255	1 045	702	55	209	165	105	17	151	76	-	25~29
1 683	1 408	120	860	535	33	140	126	71	10	135	81	1	30~34
1 458	1 008	62	909	531	24	109	83	6	4	199	143	-	35~39
1 272	891	63	1 069	505	45	95	72	53	12	228	141	-	40~44
922	478	48	1 002	409	28	99	54	26	6	196	166	-	45~49
529	243	55	601	193	26	47	23	9	7	81	244	-	50~54
275	146	56	341	91	25	20	8	3	3	32	361	-	55~59
246	108	41	219	81	37	21	6	2	1	14	1 179	-	60 and over
10 346	6 764	801	2 252	2 678	777	925	393	253	33	297	10 972	10	Female
-	-	-	-	4	4	-	-	-	-	-	1 498	4	6~9
-	-	-	-	60	38	18	1	3	-	-	44	-	10~14
769	1 075	10	-	372	84	175	46	63	3	1	62	2	15~19
2 693	3 138	304	569	504	53	207	121	70	11	42	94	1	20~24
2 014	1 421	206	597	360	18	150	74	51	7	60	103	3	25~29
1 374	587	100	381	281	36	118	43	28	7	49	154	-	30~34
1 189	261	76	295	295	66	95	53	24	1	56	340	-	35~39
1 039	138	40	210	235	87	70	24	6	1	47	534	-	40~44
678	79	23	108	191	92	46	15	4	2	32	785	-	45~49
362	37	22	57	150	104	25	9	4	-	8	1 287	-	50~54
144	13	10	17	119	100	14	3	-	-	2	1 626	-	55~59
84	15	10	18	107	95	7	4	-	1	-	4 525	-	60 and over

제 4 표 연령 및 교육

Table 4. Population 6 Years of Age and Over by Age,

연령	계 Total	재학 School attendance							출업		
		국민 Primary school	중 Middle school	인문고 General high school	실업고 Vocational high school	초대전문 Junior college	대학이상 College or higher	국민 Primary school	중 Middle school		
총 구	193 333	60 574	30 287	13 918	6 392	5 680	738	3 559	112 848	36 069	31 869
6~9	19 524	16 626	16 626	-	-	-	-	-	-	-	-
10~14	24 761	24 204	13 646	10 414	90	54	-	-	424	375	49
15~19	26 619	16 628	15	3 494	6 240	5 545	280	1 054	9 193	2 247	3 217
20~24	27 138	2 746	-	10	62	81	419	2 174	22 484	3 373	4 423
25~29	19 412	345	-	-	-	-	34	311	18 131	3 684	5 729
30~34	15 105	14	-	-	-	-	3	11	14 190	3 860	4 522
35~39	13 927	4	-	-	-	-	-	4	12 893	4 431	3 943
40~44	13 094	2	-	-	-	-	-	2	11 850	4 801	3 037
45~49	10 890	3	-	-	-	-	1	2	9 514	4 566	2 166
50~54	7 887	1	-	-	-	-	1	-	6 355	3 495	1 387
55~59	5 947	1	-	-	-	-	-	1	4 133	2 587	804
60이상	9 029	-	-	-	-	-	-	-	3 681	2 650	592
남 자	96 009	32 885	15 935	7 450	3 687	2 875	473	2 465	54 933	12 321	15 544
6~9	10 204	8 718	8 718	-	-	-	-	-	-	-	-
10~14	13 108	12 889	7 208	5 611	47	23	-	-	152	127	25
15~19	13 704	9 080	9	1 632	3 607	2 814	171	647	4 112	790	1 513
20~24	13 441	1 847	-	7	33	38	267	1 502	10 124	1 276	2 625
25~29	9 923	330	-	-	-	-	31	299	8 986	1 294	2 570
30~34	7 456	12	-	-	-	-	2	10	6 909	1 136	2 096
35~39	6 765	2	-	-	-	-	-	2	6 214	1 190	1 954
40~44	6 431	2	-	-	-	-	-	2	5 834	1 372	1 537
45~49	5 185	3	-	-	-	-	1	2	4 656	1 376	1 178
50~54	3 701	1	-	-	-	-	1	-	3 336	1 234	933
55~59	2 798	1	-	-	-	-	-	1	2 407	1 164	630
60이상	3 293	-	-	-	-	-	-	-	2 203	1 366	483
여 자	97 324	27 689	14 352	6 468	2 705	2 805	265	1 094	57 915	23 748	16 325
6~9	9 320	7 908	7 908	-	-	-	-	-	-	-	-
10~14	11 653	11 315	6 438	4 803	43	31	-	-	272	248	24
15~19	12 915	7 548	6	1 662	2 633	2 731	109	407	5 081	1 457	1 704
20~24	13 697	899	-	3	29	43	152	672	12 360	2 097	3 798
25~29	9 489	15	-	-	-	-	3	12	9 145	2 390	3 159
30~34	7 449	2	-	-	-	-	1	1	7 281	2 724	2 426
35~39	7 162	2	-	-	-	-	-	2	6 679	3 241	1 989
40~44	6 463	-	-	-	-	-	-	-	6 016	3 429	1 500
45~49	5 705	-	-	-	-	-	-	-	4 858	3 190	988
50~54	4 186	-	-	-	-	-	-	-	3 019	2 261	454
55~59	3 149	-	-	-	-	-	-	-	1 726	1 427	174
60이상	5 736	-	-	-	-	-	-	-	1 478	1 284	109
명 도 구	186 919	59 002	30 807	12 888	5 213	5 444	657	3 993	108 065	36 140	35 401
6~9	20 472	17 317	17 317	-	-	-	-	-	-	-	-
10~14	24 026	23 375	13 478	9 809	46	42	-	-	465	408	57
15~19	24 415	14 951	12	3 076	5 116	5 342	285	1 120	8 651	2 265	3 140
20~24	25 445	3 126	-	3	51	60	345	2 667	20 900	3 426	6 123
25~29	19 616	216	-	-	-	-	73	193	18 374	4 009	6 569
30~34	16 480	10	-	-	-	-	3	7	15 547	4 338	5 746
35~39	13 816	4	-	-	-	-	-	4	12 730	4 575	4 260
40~44	12 263	2	-	-	-	-	1	1	11 040	4 470	3 123
45~49	9 460	1	-	-	-	-	-	1	8 156	4 106	1 893
50~54	7 000	-	-	-	-	-	-	-	5 465	3 307	1 178
55~59	5 533	-	-	-	-	-	-	-	3 719	2 508	744
60이상	6 393	-	-	-	-	-	-	-	3 418	2 528	568
남 자	94 177	32 454	15 849	6 802	3 148	2 897	453	3 305	53 506	12 1	16 796
6~9	10 581	8 992	8 992	-	-	-	-	-	-	-	-
10~14	12 363	12 086	6 853	5 178	32	23	-	-	188	161	27
15~19	12 959	8 581	4	1 623	3 085	2 894	176	859	3 872	838	1 446
20~24	13 245	2 576	-	1	31	40	252	2 252	9 288	1 244	2 437
25~29	9 845	204	-	-	-	-	22	182	8 985	1 267	2 864
30~34	8 437	8	-	-	-	-	2	6	7 845	1 240	2 784
35~39	6 995	4	-	-	-	-	-	4	6 429	1 263	2 309
40~44	6 271	2	-	-	-	-	1	1	5 644	1 275	1 845
45~49	4 634	1	-	-	-	-	-	1	4 179	1 224	1 200
50~54	3 127	-	-	-	-	-	-	-	2 796	1 181	811
55~59	2 507	-	-	-	-	-	-	-	2 133	1 159	587
60이상	3 213	-	-	-	-	-	-	-	2 107	1 346	486
여 자	92 742	26 548	14 958	6 086	2 065	2 547	204	688	54 559	23 942	16 605
6~9	9 891	8 325	8 325	-	-	-	-	-	-	-	-
10~14	11 663	11 289	6 625	4 631	14	19	-	-	277	247	30
15~19	11 456	6 370	8	1 453	2 031	2 508	109	261	4 779	1 427	1 694
20~24	12 280	590	-	2	20	20	93	415	11 212	2 182	3 686
25~29	9 771	12	-	-	-	-	1	11	9 389	2 742	3 705
30~34	8 043	2	-	-	-	-	1	1	7 702	3 098	2 962
35~39	6 821	-	-	-	-	-	-	-	6 301	3 312	1 951
40~44	5 992	-	-	-	-	-	-	-	5 356	3 295	1 278
45~49	4 826	-	-	-	-	-	-	-	3 977	2 882	693
50~54	3 873	-	-	-	-	-	-	-	2 669	2 126	367
55~59	3 026	-	-	-	-	-	-	-	1 586	1 349	157
60이상	5 180	-	-	-	-	-	-	-	1 311	1 182	82

정도별 인구 (6세이상) (계속)

School Attendance and Educational Attainment (continued)

Graduated				중 퇴 Not Completed							불 취 학 Never attending	미 상 Unknown	Age
인 문 고 General high school	신 업 고 Vocational high school	초 대 전 문 Junior college	대 학 이 상 College or higher	국 민 Primary school	중 학 Middle school	인 문 고 General high school	실 업 고 Vocational high school	초 대 전 문 Junior college	대 학 이 상 College or higher				
21 297	15 102	2 087	6 424	6 872	973	2 071	1 192	690	244	1 702	13 019	20	Dong Gu
-	-	-	-	6	6	-	-	-	-	-	2 876	16	6~ 9
-	-	-	-	78	45	33	-	-	-	-	55	-	10~14
1 676	2 034	19	-	726	60	342	149	154	10	11	72	-	15~19
4 953	5 960	982	793	1 825	68	470	270	229	182	606	82	1	20~24
4 025	2 869	446	1 378	830	63	292	207	113	12	143	105	1	25~29
3 144	1 452	203	1 009	738	40	236	191	70	7	194	163	-	30~34
2 438	1 013	114	954	697	92	193	142	60	8	202	333	-	35~39
2 227	821	88	876	714	112	199	132	38	7	226	527	1	40~44
1 496	496	70	722	579	123	149	78	20	7	202	793	1	45~49
774	236	65	398	314	124	77	16	4	9	84	1 217	-	50~54
347	157	61	177	172	103	34	4	1	2	28	1 641	-	55~59
217	66	39	117	193	137	46	3	1	-	6	5 155	-	60 and over
11 993	9 008	1 322	4 745	4 745	355	1 286	850	523	223	1 508	3 434	12	Male
-	-	-	-	5	5	-	-	-	-	-	1 470	11	6~ 9
-	-	-	-	40	21	19	-	-	-	-	27	-	10~14
900	899	10	-	482	36	222	100	103	10	11	30	-	15~19
2 377	2 937	630	279	1 440	40	291	181	171	172	585	29	1	20~24
2 221	1 734	257	910	575	48	189	146	83	9	100	32	-	25~29
1 786	1 048	110	733	491	21	129	129	55	6	151	44	-	30~34
1 423	812	72	763	481	35	109	113	53	6	165	68	-	35~39
1 409	710	56	750	489	30	119	104	34	3	199	106	-	40~44
941	449	51	661	395	27	97	61	18	7	185	131	-	45~49
531	215	50	375	186	25	56	12	4	9	80	178	-	50~54
255	144	51	167	80	29	0	3	1	1	26	310	-	55~59
150	60	35	109	81	38	35	1	1	-	6	1 009	-	60 and over
9 304	6 094	765	1 679	2 127	618	785	342	167	21	194	9 585	8	Female
-	-	-	-	1	1	-	-	-	-	-	1 406	5	6~ 9
-	-	-	-	38	24	14	-	-	-	-	28	-	10~14
776	1 135	9	-	244	24	120	49	51	-	-	42	-	15~19
2 576	3 023	352	514	385	28	179	89	58	10	21	53	-	20~24
1 804	1 135	189	468	255	15	103	61	30	3	43	73	1	25~29
1 358	1 404	93	276	247	19	107	62	15	1	43	119	-	30~34
1 015	201	42	191	216	57	84	29	7	2	37	265	-	35~39
818	111	32	126	225	82	80	28	4	4	27	421	1	40~44
555	45	19	61	184	96	52	17	2	-	17	662	1	45~49
243	21	15	25	128	99	21	4	-	-	4	1 039	-	50~54
92	13	10	10	92	74	14	1	-	1	2	1 331	-	55~59
67	6	4	8	112	99	11	2	-	-	-	4 146	-	60 and over
17 644	14 774	1 783	4 323	6 769	977	2 291	1 194	825	217	1 305	13 068	15	Yeongdo Gu
-	-	-	-	4	4	-	-	-	-	-	3 139	12	6~ 9
-	-	-	-	89	34	53	1	1	-	-	96	1	10~14
1 422	1 813	11	-	758	67	369	149	160	6	7	55	-	15~19
4 134	5 426	880	511	1 740	96	533	236	249	158	468	79	-	20~24
3 508	2 883	411	994	911	62	337	243	125	13	131	114	1	25~29
2 636	1 852	164	811	752	42	277	173	110	8	142	171	-	30~34
2 126	1 113	95	561	743	96	245	162	78	10	132	338	1	35~39
1 789	821	60	577	714	131	186	149	56	8	184	507	-	40~44
1 117	514	49	477	490	125	130	62	26	9	138	813	-	45~49
512	205	48	215	260	101	70	17	14	3	55	1 275	-	50~54
247	77	35	108	157	107	27	1	3	2	17	1 657	-	55~59
153	70	30	69	151	112	24	1	3	-	11	4 824	-	60 and over
10 617	9 272	1 266	3 357	4 636	362	1 390	872	642	201	1 169	3 572	9	Male
-	-	-	-	3	3	-	-	-	-	-	1 580	6	6~ 9
-	-	-	-	40	13	26	-	1	-	-	48	1	10~14
753	832	3	-	477	38	217	106	103	6	7	29	-	15~19
1 958	2 796	629	224	1 342	74	339	144	192	151	442	39	-	20~24
2 052	1 825	281	696	617	39	212	166	96	9	95	38	1	25~29
1 689	1 409	98	625	530	19	162	135	92	6	116	54	-	30~34
1 401	908	69	479	491	19	134	131	66	9	132	70	1	35~39
1 281	723	42	518	497	36	113	121	51	6	170	88	-	40~44
790	475	42	448	337	36	84	53	24	9	131	117	-	45~49
382	180	42	200	155	17	55	15	13	3	52	176	-	50~54
186	64	33	104	69	25	25	-	1	2	16	305	-	55~59
125	60	27	63	78	43	23	1	3	-	8	1 028	-	60 and over
7 027	5 502	517	966	2 133	615	861	322	183	16	136	9 496	6	Female
-	-	-	-	1	1	-	-	-	-	-	1 559	6	6~ 9
-	-	-	-	49	21	27	1	-	-	-	48	-	10~14
669	981	8	-	281	29	152	43	57	-	-	26	-	15~19
2 176	2 630	251	287	398	22	194	92	57	7	26	40	-	20~24
1 456	1 058	130	298	244	23	125	77	29	4	36	76	-	25~29
947	443	66	186	222	23	115	38	18	2	26	117	-	30~34
725	205	26	82	252	77	111	31	12	1	20	258	-	35~39
508	98	18	59	217	95	73	28	5	2	14	419	-	40~44
327	39	7	29	153	89	46	9	2	-	7	696	-	45~49
130	25	6	15	105	84	15	2	1	-	3	1 099	-	50~54
61	13	2	4	88	82	2	1	2	-	1	1 352	-	55~59
28	10	3	6	73	69	1	-	-	-	3	3 796	-	60 and over

제 4 표 연령 및 교육

Table 4. Population 6 Years of Age and Over by Age,

연령	계 Total	재학 School attendance							출업		
		국 Primary school	민 Middle school	인 분 고 General high school	실 업 고 Vocational high school	소 대 전 문 Junior college	대 학 이 상 College or higher	국 Primary school	민 Middle school	학	
부 산 진 구	445 142	133 263	70 458	29 415	12 285	12 956	1 536	6 613	267 276	86 937	85 078
6~9	45 984	39 111	39 111	-	-	-	-	-	1 305	1 142	163
10~14	55 122	53 381	31 299	-	147	81	-	-	26 576	7 773	18 941
15~19	63 656	34 780	48	7 549	11 990	12 589	623	1 981	95 410	11 035	18 941
20~24	65 073	5 252	-	12	149	286	834	4 012	45 289	10 162	16 114
25~29	48 220	652	-	-	-	-	73	579	35 883	4 680	12 136
30~34	38 069	25	-	-	-	-	3	22	-	-	-
35~39	32 379	5	-	-	-	-	1	4	30 062	10 056	9 483
40~44	29 583	5	-	-	-	-	5	5	26 785	10 904	7 170
45~49	22 971	8	-	-	-	-	1	7	19 699	9 499	4 550
50~54	15 233	3	-	-	-	-	2	12 025	6 748	2 687	
55~59	11 219	-	-	-	-	-	-	7 413	4 869	1 399	
60이상	17 633	1	-	-	-	-	-	6 829	5 069	1 021	
남 자	219 062	71 347	36 844	15 702	7 177	5 825	1 037	4 762	129 012	29 455	39 864
6~9	23 990	20 461	20 461	-	-	-	-	-	415	356	59
10~14	28 973	28 367	16 354	-	85	35	-	-	10 820	2 451	4 589
15~19	30 404	18 205	29	3 807	7 017	5 700	384	1 268	23 462	3 731	7 045
20~24	30 342	3 655	-	2	75	90	585	2 903	22 531	3 686	7 339
25~29	24 621	617	-	-	-	-	63	584	17 976	2 992	5 429
30~34	19 267	23	-	-	-	-	3	20	-	-	-
35~39	16 382	4	-	-	-	-	-	4	15 123	2 880	4 820
40~44	15 017	4	-	-	-	-	-	4	13 672	3 121	3 810
45~49	11 442	8	-	-	-	-	1	7	10 154	2 926	2 646
50~54	7 219	3	-	-	-	-	1	2	6 478	2 471	1 884
55~59	5 131	-	-	-	-	-	-	4 345	2 270	1 111	
60이상	6 274	-	-	-	-	-	-	4 036	2 571	832	
여 자	226 080	61 916	33 614	13 713	5 108	7 131	499	1 851	138 264	57 482	45 214
6~9	21 994	18 650	18 650	-	-	-	-	-	-	-	-
10~14	26 149	25 014	14 545	-	62	46	-	-	890	786	104
15~19	33 252	16 575	19	3 742	4 973	6 889	239	713	15 756	5 322	6 825
20~24	34 731	1 637	-	10	73	196	249	1 109	31 548	7 304	11 894
25~29	23 599	35	-	-	-	-	10	25	22 758	6 476	8 775
30~34	18 802	2	-	-	-	-	-	2	17 907	6 688	6 407
35~39	15 997	1	-	-	-	-	1	-	14 939	7 176	4 663
40~44	14 566	1	-	-	-	-	-	1	13 113	7 783	3 360
45~49	11 529	-	-	-	-	-	-	-	9 545	6 573	1 904
50~54	8 014	-	-	-	-	-	-	-	5 547	4 277	803
55~59	6 088	-	-	-	-	-	-	-	3 068	2 599	288
60이상	11 359	1	-	-	-	-	-	1	2 793	2 498	189
동 래 구	581 595	169 801	90 508	35 317	16 960	14 041	1 751	11 224	356 154	94 065	104 105
6~9	62 105	51 968	51 968	-	-	-	-	-	-	-	-
10~14	67 080	65 425	38 493	26 651	170	111	-	-	1 226	1 056	170
15~19	75 892	42 924	47	8 638	16 590	13 667	669	3 313	30 593	7 324	14 326
20~24	80 974	8 206	-	28	200	263	991	6 724	67 479	10 546	23 218
25~29	72 542	1 164	-	-	-	-	75	1 089	68 378	11 315	22 268
30~34	58 508	63	-	-	-	-	11	52	55 445	11 121	16 852
35~39	44 367	26	-	-	-	-	1	25	41 467	10 718	11 997
40~44	35 688	12	-	-	-	-	1	11	32 532	10 894	8 215
45~49	26 926	6	-	-	-	-	1	5	23 615	10 027	5 328
50~54	18 983	5	-	-	-	-	2	3	15 401	7 858	3 363
55~59	14 364	2	-	-	-	-	2	2	9 960	6 083	1 888
60이상	24 166	-	-	-	-	-	-	-	10 558	7 123	1 980
남 자	283 894	91 264	47 558	18 571	9 580	6 570	1 114	7 871	168 962	30 126	46 281
6~9	32 305	27 224	27 224	-	-	-	-	-	-	-	-
10~14	35 250	34 693	20 307	14 229	99	58	-	-	354	2 793	61
15~19	35 298	22 586	27	4 330	9 385	6 428	369	2 047	11 365	2 173	4 787
20~24	35 483	5 548	-	12	96	84	664	4 692	26 086	3 337	7 505
25~29	35 058	1 118	-	-	-	-	67	1 051	32 017	3 719	8 931
30~34	30 632	53	-	-	-	-	11	42	28 653	3 364	7 589
35~39	23 893	22	-	-	-	-	-	22	22 156	3 166	5 839
40~44	19 016	8	-	-	-	-	1	7	17 333	3 029	4 143
45~49	13 412	6	-	-	-	-	1	5	12 088	2 325	2 801
50~54	8 873	4	-	-	-	-	1	3	7 964	2 563	2 113
55~59	6 292	2	-	-	-	-	2	2	5 444	2 443	1 383
60이상	8 382	-	-	-	-	-	-	-	5 503	3 214	1 133
여 자	297 701	78 537	42 950	16 746	7 380	7 471	637	3 353	187 192	63 939	62 824
6~9	29 800	24 744	24 744	-	-	-	-	-	-	-	-
10~14	31 830	30 732	18 186	12 422	71	53	-	-	872	763	169
15~19	40 594	20 338	20	4 308	7 205	7 239	300	1 266	19 228	5 151	9 539
20~24	45 491	2 658	-	16	104	179	327	2 032	41 393	7 209	15 713
25~29	37 484	46	-	-	-	-	8	38	36 361	7 596	13 337
30~34	27 876	10	-	-	-	-	-	10	26 792	7 757	9 267
35~39	20 474	4	-	-	-	-	1	3	19 311	7 552	6 158
40~44	16 672	4	-	-	-	-	4	4	15 199	7 865	4 072
45~49	13 514	-	-	-	-	-	-	-	11 527	7 202	2 527
50~54	10 110	1	-	-	-	-	1	7	7 437	5 255	1 250
55~59	8 072	-	-	-	-	-	-	-	4 517	3 640	505
60이상	15 784	-	-	-	-	-	-	-	4 555	3 969	347

정도별 인구 (6세이상) (계속)

School Attendance and Educational Attainment (continued)

Graduated				중 퇴 Not Completed								불 취 학 Never attending	미 상 Unknown	Age
인 문 고 General high school	실 업 고 Vocational high school	중 대 진 문 Junior college	대 학 이 상 College or higher	국 민 Primary school	중 학 Middle school	인 문 고 General high school	실 업 고 Vocational high school	중 대 진 문 Junior college	대 학 이 상 College or higher					
46 630	31 225	4 191	13 215	16 063	2 217	5 192	2 921	1 774	493	3 466	28 497	43	Busanjin Gu	
-	-	-	-	6	6	-	-	-	-	-	6 841	26	6~9	
-	-	-	-	246	115	126	4	1	-	-	183	7	10~14	
3 314	4 035	40	-	2 121	172	1 073	399	439	18	20	177	2	15~19	
10 915	11 465	1 780	1 274	4 125	213	1 167	704	544	346	1 151	242	4	20~24	
9 426	9 979	1 046	2 562	2 028	133	778	504	243	41	329	250	1	25~29	
7 447	3 576	486	2 558	1 775	118	564	426	210	28	429	385	1	30~34	
5 639	2 398	278	2 208	1 594	196	480	328	148	20	422	718	-	35~39	
4 685	1 863	154	2 029	1 575	266	422	293	91	8	475	1 217	1	40~44	
2 989	1 078	121	1 462	1 358	206	363	205	71	10	419	1 905	1	45~49	
1 352	451	125	662	572	218	126	43	14	7	164	5 633	-	50~54	
536	240	90	279	321	210	54	6	6	3	42	3 485	-	55~59	
347	140	71	181	342	266	39	9	7	6	15	10 461	-	60 and over	
27 120	19 765	2 717	10 091	10 872	772	3 074	2 145	1 305	452	3 124	7 804	27	Male	
-	-	-	-	3	3	-	-	-	-	-	3 507	19	6~9	
-	-	-	-	115	46	68	1	-	-	-	70	6	10~14	
1 811	1 950	19	-	1 298	92	617	267	289	18	15	81	-	15~19	
5 070	5 886	1 187	543	3 121	144	694	475	378	331	1 099	103	1	20~24	
5 356	3 841	643	1 666	1 362	77	467	355	179	31	253	111	-	25~29	
4 428	2 678	264	1 885	1 176	45	277	320	158	20	352	92	-	30~34	
3 460	1 996	164	1 803	1 089	47	271	262	129	18	362	166	-	35~39	
3 215	1 649	102	1 775	1 059	69	256	246	82	7	439	242	-	40~44	
2 127	990	94	1 371	966	61	257	174	67	15	392	313	1	45~49	
977	419	107	620	349	41	99	35	12	4	158	389	-	50~54	
400	222	82	260	139	47	38	5	5	2	42	647	-	55~59	
276	134	55	168	155	96	30	5	6	6	12	2 083	-	60 and over	
19 510	11 460	1 474	3 124	5 191	1 445	2 118	776	469	61	342	20 693	16	Female	
-	-	-	-	3	3	-	-	-	-	-	3 334	7	6~9	
-	-	-	-	131	69	58	3	1	-	-	113	1	10~14	
1 503	2 085	21	-	823	80	456	132	150	-	5	96	2	15~19	
5 845	5 579	593	731	1 004	69	473	229	166	15	52	139	3	20~24	
4 070	2 138	403	896	666	56	311	149	64	10	76	149	1	25~29	
3 019	898	222	673	599	69	287	106	52	8	77	293	1	30~34	
2 179	402	114	405	505	149	209	66	19	2	60	552	-	35~39	
1 430	214	52	254	476	217	166	47	9	1	36	975	1	40~44	
862	88	27	91	392	223	106	31	4	1	27	1 592	-	45~49	
375	32	18	42	223	177	27	8	2	3	6	2 244	-	50~54	
136	18	9	19	182	163	16	1	1	1	-	2 838	-	55~59	
71	6	16	13	187	170	9	4	1	-	3	8 378	-	60 and over	
73 550	44 394	6 975	28 065	19 364	2 033	5 247	3 719	2 069	677	5 619	36 194	82	Donglae Gu	
-	-	-	-	8	8	-	-	-	-	-	10 091	38	6~9	
-	-	-	-	218	89	126	2	1	-	-	199	12	10~14	
4 398	4 501	44	-	2 114	170	984	491	409	25	35	252	9	15~19	
14 768	14 331	2 414	2 202	4 946	166	1 242	857	647	449	1 589	334	9	20~24	
16 706	10 141	1 889	6 059	2 643	118	768	688	373	60	636	353	4	25~29	
13 512	6 515	1 066	6 375	2 510	120	587	608	257	42	896	487	3	30~34	
9 452	3 849	527	4 924	2 149	157	508	456	168	36	824	721	4	35~39	
6 768	2 570	311	3 774	1 925	229	429	348	136	24	759	1 218	1	40~44	
4 187	1 324	213	2 536	1 385	271	316	178	48	17	555	1 918	2	45~49	
2 099	624	205	1 252	657	229	192	65	18	13	220	2 860	-	50~54	
953	322	150	564	347	186	64	12	6	5	74	4 055	-	55~59	
707	217	156	375	422	290	71	14	6	6	35	13 686	-	60 and over	
39 444	27 482	4 339	21 290	13 322	719	3 028	2 584	1 508	601	4 882	10 304	42	Male	
-	-	-	-	6	6	-	-	-	-	-	5 057	18	6~9	
-	-	-	-	104	33	69	1	1	-	-	94	5	10~14	
2 319	2 082	24	-	1 234	101	548	314	221	22	28	110	3	15~19	
6 171	6 769	1 534	770	3 083	119	670	519	456	423	1 496	159	7	20~24	
8 438	6 870	1 099	3 760	1 775	72	446	482	293	42	440	147	1	25~29	
7 515	4 008	571	4 810	1 764	49	310	447	208	28	722	159	3	30~34	
5 539	3 216	319	4 077	1 533	45	293	335	142	28	690	179	3	35~39	
4 262	2 291	194	3 414	1 433	71	261	279	117	22	683	241	1	40~44	
2 487	1 205	172	2 394	991	63	213	145	43	15	512	326	1	45~49	
1 370	551	172	1 195	446	45	112	52	17	11	209	459	-	50~54	
865	259	129	528	169	36	51	4	6	5	67	678	-	55~59	
478	207	129	342	184	79	55	6	4	5	35	2 695	-	60 and over	
34 106	16 912	2 636	6 775	6 042	1 314	2 219	1 135	561	76	737	25 890	40	Female	
-	-	-	-	2	2	-	-	-	-	-	5 034	20	6~9	
-	-	-	-	114	56	57	1	-	-	-	195	7	10~14	
2 079	2 439	20	-	880	69	436	177	188	3	7	142	6	15~19	
8 997	7 562	880	1 432	1 263	47	572	338	191	24	89	175	2	20~24	
9 268	4 011	790	2 299	868	46	322	206	80	18	196	206	3	25~29	
5 997	1 707	495	1 565	746	71	277	161	49	14	174	328	-	30~34	
3 913	633	208	847	616	112	215	121	26	8	134	542	1	35~39	
2 506	279	117	360	492	158	168	69	19	2	76	977	-	40~44	
1 500	115	41	142	354	208	103	33	5	2	43	1 592	1	45~49	
729	73	33	57	251	184	40	13	1	2	11	2 421	-	50~54	
288	23	25	36	178	150	13	8	-	-	7	3 377	-	55~59	
229	10	27	33	238	211	16	8	2	1	-	10 991	-	60 and over	

제 4 표 연령 및 교육

Table 4. Population 6 Years of Age and Over by Age,

연령	계 Total	재학 School attendance							출업		
		국 Primary school	중 Middle school	인문고 General high school	실업고 Vocational high school	초대전문 Junior college	대학이상 College or higher	국 Primary school	중 Middle school	고 High school	
남 구	403 089	123 225	67 770	25 823	11 636	9 416	1 352	7 228	240 348	67 264	66 414
6~9	46 438	39 085	39 085	-	-	-	-	-	-	-	-
10~14	49 640	48 505	28 644	19 643	138	78	-	-	854	764	90
15~19	47 739	29 469	39	6 169	11 384	9 183	535	2 159	16 751	4 639	6 137
20~24	50 462	5 380	-	11	114	185	744	4 356	41 539	7 136	12 270
25~29	47 127	715	-	-	-	-	63	652	44 290	8 178	13 573
30~34	40 982	45	-	-	-	-	5	40	38 732	8 401	11 147
35~39	33 103	13	-	-	-	-	2	11	30 701	8 356	8 457
40~44	27 167	5	-	-	-	-	-	5	24 673	8 109	6 035
45~49	19 579	4	-	-	-	-	1	3	17 163	6 892	3 863
50~54	13 690	4	-	-	-	-	2	2	11 141	5 457	2 366
55~59	10 291	-	-	-	-	-	-	-	7 255	4 294	1 376
60이상	16 831	-	-	-	-	-	-	-	7 249	5 038	1 100
남 자	200 220	66 159	35 178	13 737	6 654	4 700	934	4 996	117 013	22 177	30 914
6~9	24 078	20 335	20 335	-	-	-	-	-	-	-	-
10~14	25 908	25 908	14 823	10 567	75	43	-	-	271	223	48
15~19	24 132	15 924	20	3 164	6 518	4 567	338	1 317	7 291	1 504	2 804
20~24	23 236	3 656	-	6	61	90	534	2 965	16 903	2 375	4 372
25~29	22 350	676	-	-	-	-	55	621	20 378	2 741	5 525
30~34	20 883	42	-	-	-	-	4	38	19 499	2 468	5 211
35~39	17 732	10	-	-	-	-	1	9	16 329	2 524	4 396
40~44	14 698	3	-	-	-	-	3	3	13 347	2 443	3 114
45~49	10 107	1	-	-	-	-	1	1	9 081	2 081	2 107
50~54	6 468	4	-	-	-	-	2	2	5 811	1 791	1 447
55~59	4 663	-	-	-	-	-	-	-	4 043	1 735	1 009
60이상	5 965	-	-	-	-	-	-	-	4 060	2 287	881
여 자	202 869	57 066	32 592	12 086	4 982	4 716	418	2 272	123 335	45 087	35 500
6~9	22 360	18 750	18 750	-	-	-	-	-	-	-	-
10~14	23 752	22 997	13 823	9 076	63	35	-	-	583	541	42
15~19	23 607	13 545	19	3 005	4 866	4 616	197	842	9 460	3 135	3 333
20~24	27 246	1 724	-	5	53	65	210	1 391	24 636	4 761	7 898
25~29	24 777	39	-	-	-	-	8	31	23 912	5 437	8 048
30~34	20 099	3	-	-	-	-	1	2	19 233	5 933	5 436
35~39	15 371	3	-	-	-	-	1	2	14 372	5 827	4 061
40~44	12 469	2	-	-	-	-	2	2	11 326	5 666	2 921
45~49	9 472	3	-	-	-	-	1	2	8 082	4 811	1 796
50~54	7 222	-	-	-	-	-	-	-	5 330	3 666	919
55~59	5 628	-	-	-	-	-	-	-	3 212	2 559	367
60이상	10 866	-	-	-	-	-	-	-	3 189	2 731	219
북 구	288 546	75 070	44 092	16 382	5 170	4 744	629	2 053	181 818	65 377	65 376
6~9	30 672	25 571	25 571	-	-	-	-	-	-	-	-
10~14	32 120	30 488	18 490	11 867	43	68	-	-	1 151	985	166
15~19	41 430	16 898	31	4 500	5 014	6 518	224	611	22 722	7 186	11 371
20~24	42 695	1 843	-	15	93	158	352	1 225	38 304	9 204	15 686
25~29	37 254	237	-	-	-	-	43	194	35 315	9 209	14 051
30~34	28 373	14	-	-	-	-	2	12	26 818	8 100	9 819
35~39	20 373	8	-	-	-	-	4	4	18 793	7 456	6 063
40~44	16 020	4	-	-	-	-	4	4	15 248	6 909	3 746
45~49	12 386	4	-	-	-	-	3	1	10 296	6 060	2 151
50~54	8 904	3	-	-	-	-	1	2	6 411	4 273	1 249
55~59	7 041	-	-	-	-	-	-	-	4 090	3 052	611
60이상	11 278	-	-	-	-	-	-	-	3 670	2 943	463
남 자	143 731	39 577	22 930	8 601	3 036	2 990	461	1 559	90 527	24 426	32 111
6~9	15 980	13 348	13 348	-	-	-	-	-	-	-	-
10~14	16 632	15 928	9 370	6 289	38	31	-	-	372	327	45
15~19	19 574	8 754	12	2 305	2 953	2 909	149	426	9 633	2 338	4 989
20~24	19 528	1 255	-	7	45	50	265	928	16 421	3 237	6 111
25~29	18 487	223	-	-	-	-	39	184	17 368	3 199	6 511
30~34	15 752	13	-	-	-	-	2	11	14 734	2 857	5 270
35~39	11 359	8	-	-	-	-	4	4	10 473	2 647	3 617
40~44	8 673	3	-	-	-	-	3	3	7 848	2 502	2 322
45~49	6 253	2	-	-	-	-	1	1	5 568	2 321	1 451
50~54	4 084	3	-	-	-	-	1	2	3 468	1 817	927
55~59	3 148	-	-	-	-	-	-	-	2 425	1 575	483
60이상	4 056	-	-	-	-	-	-	-	2 212	1 606	383
여 자	144 815	35 493	21 162	7 781	2 134	3 754	168	494	91 291	40 951	33 265
6~9	14 692	12 223	12 223	-	-	-	-	-	-	-	-
10~14	15 483	14 560	8 920	5 578	25	37	-	-	779	650	121
15~19	21 856	8 144	19	2 195	2 061	3 609	75	185	13 089	4 848	6 382
20~24	23 167	548	-	8	48	108	87	297	21 883	5 967	9 573
25~29	18 567	14	-	-	-	-	4	10	17 947	6 010	7 540
30~34	12 621	1	-	-	-	-	1	1	12 079	5 243	4 549
35~39	9 014	-	-	-	-	-	-	-	8 320	4 809	2 446
40~44	7 347	1	-	-	-	-	-	1	6 400	4 407	1 424
45~49	6 133	2	-	-	-	-	2	2	4 728	3 739	700
50~54	4 820	-	-	-	-	-	-	-	2 943	2 456	322
55~59	3 893	-	-	-	-	-	-	-	1 665	1 477	128
60이상	7 222	-	-	-	-	-	-	-	1 458	1 337	80

정도별 인구 (6 세 이상) (계속)
School Attendance and Educational Attainment (continued)

Graduated				중 회 Not Completed								불 취 학 Never attending	미 상 Unknown	Age
이 문 고 General high school	실 업 고 Vocational high school	요 대 진 문 Junior college	대 학 이 상 College or higher	국 민 Primary school	중 학 Middle school	인 문 고 General high school	실 업 고 Vocational high school	요 대 진 문 Junior college	대 학 이 상 College or higher					
48 830	30 032	5 046	22 762	14 115	1 628	3 827	2 597	1 325	476	4 262	25 323	78	Nam Gu	
-	-	-	-	12	12	-	-	-	-	-	7 291	50	6~ 9	
-	-	-	-	174	80	88	4	2	-	-	116	11	10~14	
2 841	3 109	25	-	1 355	138	646	257	276	15	23	163	1	15~19	
9 053	9 689	1 801	1 590	3 344	143	817	545	368	315	1 156	216	3	20~24	
10 452	6 434	1 208	4 445	1 849	79	552	471	219	51	477	269	4	25~29	
8 922	4 384	780	5 098	1 821	110	444	447	157	26	637	383	1	30~34	
6 525	2 699	423	4 241	1 763	161	435	363	141	28	635	623	3	35~39	
5 043	1 879	255	3 352	1 582	193	382	278	103	16	610	906	1	40~44	
3 129	975	179	2 125	1 134	186	283	167	44	14	440	1 277	1	45~49	
1 590	482	162	1 084	525	164	99	48	7	5	202	2 019	1	50~54	
745	230	113	497	267	158	37	10	4	1	57	2 768	1	55~59	
530	151	100	330	289	204	44	7	4	5	25	9 292	1	60 and over	
25 849	18 252	3 075	16 746	9 679	551	2 295	1 825	1 035	420	3 553	7 331	38	Male	
-	-	-	-	4	4	-	-	-	-	-	3 711	28	6~ 9	
-	-	-	-	74	25	46	2	1	-	-	52	3	10~14	
1 555	1 416	12	-	843	76	373	180	183	14	17	73	1	15~19	
3 843	4 640	1 125	548	2 584	83	482	367	270	300	1 082	93	-	20~24	
5 201	3 643	682	2 586	1 188	46	319	307	173	36	307	107	1	25~29	
4 780	3 074	413	3 553	1 229	50	250	318	137	18	456	112	1	30~34	
3 646	2 179	236	3 343	1 233	54	257	272	125	19	506	159	1	35~39	
3 035	1 638	155	2 962	1 143	52	245	208	93	14	531	204	1	40~44	
1 937	869	131	1 956	794	41	181	131	41	12	388	231	-	45~49	
977	435	137	1 024	334	29	80	28	5	4	188	318	1	50~54	
316	214	97	472	134	40	31	5	3	1	54	485	1	55~59	
359	144	87	302	119	51	31	7	4	2	24	1 786	-	60 and over	
22 981	11 780	1 971	6 016	4 436	1 077	1 532	772	290	56	709	17 992	40	Female	
-	-	-	-	8	8	-	-	-	-	-	3 580	22	6~ 9	
-	-	-	-	100	55	42	2	1	-	-	64	8	10~14	
1 286	1 693	13	-	512	62	273	77	93	1	6	90	-	15~19	
5 210	5 049	676	1 042	760	60	335	178	98	15	74	123	3	20~24	
5 251	2 791	526	1 859	661	33	233	164	46	15	170	162	3	25~29	
4 142	1 310	367	1 545	592	60	194	129	20	8	181	271	-	30~34	
2 879	520	187	898	530	107	178	91	16	9	129	464	2	35~39	
2 008	241	100	390	439	141	137	70	10	2	79	702	-	40~44	
1 192	106	48	169	340	145	102	36	3	2	52	1 046	1	45~49	
813	47	25	60	191	135	19	20	2	1	14	1 701	-	50~54	
229	16	16	25	133	118	6	5	1	-	3	2 283	-	55~59	
171	7	13	28	170	153	13	-	-	3	1	7 506	1	60 and over	
25 309	18 819	1 863	5 074	10 071	1 794	3 475	1 893	1 196	231	1 482	21 579	8	Bug Gu	
-	-	-	-	26	26	-	-	-	-	-	5 070	5	6~ 9	
-	-	-	-	332	214	114	1	3	-	-	147	2	10~14	
2 045	2 103	17	-	1 597	217	801	292	261	9	17	213	-	15~19	
6 171	6 085	722	436	2 338	159	836	469	346	141	387	210	-	20~24	
6 009	4 296	533	1 217	1 443	104	538	387	208	26	180	259	-	25~29	
4 590	2 798	274	1 237	1 198	102	371	306	163	20	236	343	-	30~34	
2 724	1 586	121	843	971	136	299	199	105	10	222	601	-	35~39	
1 918	1 065	52	558	834	192	237	145	57	5	200	932	-	40~44	
1 067	538	41	439	587	180	146	73	37	3	148	1 498	1	45~49	
440	204	48	197	353	162	88	16	12	7	68	2 137	-	50~54	
215	84	34	94	192	133	27	4	3	8	17	2 759	-	55~59	
130	60	21	53	198	169	18	1	1	2	7	7 410	-	60 and over	
15 836	12 784	1 289	4 081	6 986	952	2 136	1 402	941	206	1 349	6 636	5	Male	
-	-	-	-	17	17	-	-	-	-	-	2 613	2	6~ 9	
-	-	-	-	243	176	67	-	-	-	-	92	2	10~14	
1 205	1 087	10	-	1 048	152	471	213	189	6	17	139	-	15~19	
3 010	3 344	490	227	1 693	120	498	318	255	136	366	119	-	20~24	
3 594	2 907	345	812	982	71	316	271	161	16	147	114	-	25~29	
3 145	2 248	193	1 026	864	51	219	234	140	17	203	136	-	30~34	
1 979	1 395	88	747	708	58	185	164	94	7	200	170	-	35~39	
1 460	996	40	528	610	72	170	125	52	5	186	212	-	40~44	
843	501	35	417	408	59	107	62	35	3	142	274	1	45~49	
323	177	38	186	213	53	66	11	11	6	66	400	-	50~54	
171	76	31	89	53	40	22	3	3	8	17	630	-	55~59	
102	53	19	49	107	83	15	1	1	2	5	1 737	-	60 and over	
9 473	6 035	574	793	3 085	842	1 339	491	255	25	133	14 943	3	Female	
-	-	-	-	9	9	-	-	-	-	-	2 457	3	6~ 9	
-	-	-	-	89	38	47	1	3	-	-	55	-	10~14	
836	1 016	7	-	549	65	330	79	72	3	-	74	-	15~19	
3 161	2 741	232	209	645	39	338	151	91	5	21	91	-	20~24	
2 415	1 389	188	405	461	33	222	116	47	10	33	145	-	25~29	
1 445	550	81	211	334	51	152	72	23	3	33	207	-	30~34	
745	191	33	96	263	78	114	35	11	3	22	431	-	35~39	
458	69	12	30	226	120	67	20	5	-	14	720	-	40~44	
224	37	6	22	179	121	39	11	2	-	6	1 224	-	45~49	
117	27	10	11	140	109	22	5	1	1	2	1 737	-	50~54	
44	8	3	5	59	93	5	1	-	-	-	2 129	-	55~59	
28	7	2	4	91	86	3	-	-	-	2	5 673	-	60 and over	

제 4 표 연령 및 교육

Table 4. Population 6 Years of Age and Over by Age,

연령	계 Total	계 학 School attendance							종업		
		국 Primary school	민 Middle school	중 General high school	고 Vocational high school	소 대 Junior college	대 학 이 상 College or higher	국 Primary school	민 Middle school	종업	
해운대구.....	170 109	49 310	27 379	10 109	3 151	6 834	374	1 469	101 761	32 069	34 134
6~9.....	18 557	15 509	15 509	-	-	-	-	-	-	-	-
10~14.....	20 032	19 261	11 859	7 325	45	32	-	532	456	-	76
15~19.....	25 952	13 108	11	2 775	3 063	6 659	160	440	11 794	3 289	6 080
20~24.....	22 929	1 224	-	9	43	143	193	836	20 042	4 146	7 567
25~29.....	19 774	181	-	-	-	-	15	166	18 523	3 834	6 395
30~34.....	15 904	17	-	-	-	-	6	11	14 856	3 801	4 753
35~39.....	12 643	7	-	-	-	-	-	7	11 558	3 852	3 568
40~44.....	10 115	-	-	-	-	-	-	-	8 963	3 711	2 422
45~49.....	7 569	2	-	-	-	-	-	-	6 269	3 085	1 427
50~54.....	5 298	-	-	-	-	-	-	-	3 994	2 298	859
55~59.....	4 346	1	-	-	-	-	-	1	2 729	1 760	540
60이상.....	6 990	-	-	-	-	-	-	-	2 501	1 837	382
남 자.....	82 148	26 406	14 144	5 242	1 750	3 911	244	1 115	47 719	10 771	14 713
6~9.....	9 581	8 069	8 069	-	-	-	-	-	-	-	-
10~14.....	10 283	10 010	6 072	3 901	22	15	-	146	104	-	42
15~19.....	11 542	7 320	3	1 340	1 713	3 666	95	303	3 671	881	1 610
20~24.....	9 784	811	-	1	15	30	131	634	7 902	1 356	2 510
25~29.....	9 695	172	-	-	-	-	13	159	8 830	1 355	2 689
30~34.....	8 322	14	-	-	-	-	5	9	7 680	1 161	2 220
35~39.....	6 731	7	-	-	-	-	-	7	6 128	1 126	1 951
40~44.....	5 443	-	-	-	-	-	-	-	4 891	1 174	1 429
45~49.....	3 754	2	-	-	-	-	-	2	3 256	964	927
50~54.....	2 447	-	-	-	-	-	-	-	2 142	885	601
55~59.....	1 959	1	-	-	-	-	-	1	1 580	821	415
60이상.....	2 607	-	-	-	-	-	-	-	1 493	944	319
여 자.....	87 961	22 904	13 235	4 867	1 401	2 923	130	348	54 042	21 298	19 421
6~9.....	8 976	7 440	7 440	-	-	-	-	-	-	-	-
10~14.....	9 749	9 251	5 787	3 424	23	17	-	386	352	-	34
15~19.....	14 410	5 788	8	1 435	1 350	2 793	65	137	8 123	2 408	4 470
20~24.....	13 145	413	-	8	28	113	62	202	12 140	2 790	5 057
25~29.....	10 079	9	-	-	-	-	2	9	9 693	2 479	3 706
30~34.....	7 582	3	-	-	-	-	1	7	7 176	2 640	2 533
35~39.....	5 912	-	-	-	-	-	-	-	5 430	2 726	1 617
40~44.....	4 672	-	-	-	-	-	-	-	4 072	2 537	993
45~49.....	3 815	-	-	-	-	-	-	-	3 013	2 121	565
50~54.....	2 851	-	-	-	-	-	-	-	1 852	1 413	258
55~59.....	2 387	-	-	-	-	-	-	-	1 149	939	125
60이상.....	4 383	-	-	-	-	-	-	-	1 008	893	63
사하출장소.....	179 505	52 155	29 757	11 426	4 335	3 969	374	2 294	105 878	35 783	30 734
6~9.....	20 318	16 948	16 948	-	-	-	-	-	-	-	-
10~14.....	22 241	21 415	12 790	8 530	58	37	-	573	514	-	59
15~19.....	22 679	11 851	19	2 887	4 229	3 867	152	697	9 601	3 359	3 783
20~24.....	23 023	1 674	-	9	48	65	200	1 352	19 472	4 530	6 286
25~29.....	21 640	240	-	-	-	-	17	223	20 056	4 596	6 511
30~34.....	17 706	19	-	-	-	-	4	15	16 427	4 357	4 905
35~39.....	13 682	1	-	-	-	-	-	1	12 384	4 214	3 445
40~44.....	11 179	3	-	-	-	-	-	3	9 785	3 981	2 399
45~49.....	8 317	2	-	-	-	-	1	1	6 880	3 290	1 470
50~54.....	6 127	1	-	-	-	-	-	1	4 601	2 649	904
55~59.....	4 898	-	-	-	-	-	-	-	3 132	2 084	533
60이상.....	7 695	1	-	-	-	-	-	1	2 967	2 209	439
남 자.....	88 881	27 936	15 457	6 100	2 460	2 107	228	1 584	51 718	13 049	14 730
6~9.....	10 518	8 850	8 850	-	-	-	-	-	-	-	-
10~14.....	11 531	11 216	6 597	4 577	26	16	-	186	171	-	15
15~19.....	11 327	6 507	10	1 519	2 407	2 054	81	436	4 087	1 126	1 687
20~24.....	10 483	1 114	-	4	27	37	128	918	8 069	1 718	2 414
25~29.....	10 474	226	-	-	-	-	16	210	9 456	1 667	2 922
30~34.....	9 367	17	-	-	-	-	3	14	8 568	1 446	2 407
35~39.....	7 316	1	-	-	-	-	-	1	6 633	1 437	1 809
40~44.....	5 928	3	-	-	-	-	-	3	5 269	1 382	1 298
45~49.....	4 163	1	-	-	-	-	-	1	3 633	1 134	845
50~54.....	2 734	1	-	-	-	-	-	1	2 362	967	571
55~59.....	2 158	-	-	-	-	-	-	-	1 734	901	406
60이상.....	2 882	-	-	-	-	-	-	-	1 721	1 100	356
여 자.....	90 624	24 219	14 300	5 326	1 875	1 862	146	710	54 160	22 734	16 004
6~9.....	9 800	8 098	8 098	-	-	-	-	-	-	-	-
10~14.....	10 710	10 199	6 193	3 993	32	21	-	387	343	-	44
15~19.....	11 352	5 344	9	1 368	1 822	1 813	71	261	5 514	2 233	2 096
20~24.....	12 540	560	-	5	21	28	72	434	11 403	2 812	3 872
25~29.....	11 166	14	-	-	-	-	1	13	10 600	2 929	3 589
30~34.....	8 339	2	-	-	-	-	1	1	7 859	2 911	2 498
35~39.....	6 366	-	-	-	-	-	-	-	5 751	2 777	1 636
40~44.....	5 251	-	-	-	-	-	-	-	4 516	2 599	1 101
45~49.....	4 154	1	-	-	-	-	1	-	3 247	2 156	625
50~54.....	3 393	-	-	-	-	-	-	-	2 239	1 682	333
55~59.....	2 740	-	-	-	-	-	-	-	1 398	1 183	127
60이상.....	4 813	1	-	-	-	-	-	1	1 246	1 109	83

경도별 인구 (6세이상) (계속)

School Attendance and Educational Attainment (continued)

Graduated				중 퇴 Not Completed							분 위 학 Never attending	미 상 Unknown	Age
인 문 고 General high school	실 입 고 Vocational high school	유 대 전 문 Junior college	대 학 이 상 College or higher	구 민 Primary school	중 학 Middle school	인 문 고 General high school	실 입 고 Vocational high school	유 대 전 문 Junior college	대 학 이 상 College or higher				
17 312	11 691	1 372	5 183	6 759	917	2 283	1 306	753	176	1 324	12 265	14	Haendae Gu
-	-	-	-	7	7	-	-	-	-	-	3 034	7	6~ 9
-	-	-	-	112	37	71	3	1	-	-	127	-	10~14
1 024	1 388	13	-	963	74	496	182	194	9	8	87	-	15~19
3 690	3 857	435	347	527	78	584	286	225	101	253	136	-	20~24
4 037	2 567	407	1 283	911	56	272	253	122	18	190	155	4	25~29
3 158	1 588	230	1 326	834	50	248	202	89	14	231	196	1	30~34
2 167	986	100	885	729	79	226	168	52	7	157	348	1	35~39
1 562	632	52	584	627	114	158	111	44	7	193	525	-	40~44
904	374	38	376	519	116	136	73	18	6	170	778	1	45~49
418	171	42	206	230	105	48	12	6	4	55	1 074	-	50~54
215	84	32	98	145	90	26	9	1	3	16	1 471	-	55~59
137	44	23	78	155	111	18	7	1	7	11	4 334	-	60 and over
9 872	7 447	920	3 596	4 280	338	1 273	870	523	152	1 124	3 736	7	Male
-	-	-	-	4	4	-	-	-	-	-	1 505	3	6~ 9
-	-	-	-	44	18	24	2	-	-	-	83	-	10~14
520	653	7	-	510	46	233	108	110	8	5	41	-	15~19
1 625	1 966	291	154	991	51	303	166	148	95	228	80	-	20~24
2 126	1 612	254	194	603	31	178	161	91	11	131	86	4	25~29
1 859	1 209	155	1 036	563	19	143	134	69	12	186	65	-	30~34
1 397	826	60	768	496	28	125	124	44	6	169	100	-	35~39
1 135	574	37	542	436	24	101	92	39	5	175	116	-	40~44
643	344	30	348	354	25	94	60	16	4	155	142	-	45~49
284	144	37	191	129	24	37	10	5	3	50	176	-	50~54
146	78	29	91	77	29	23	8	-	1	16	301	-	55~59
97	41	20	72	73	39	12	5	1	7	9	1 041	-	60 and over
7 440	4 244	452	1 187	2 479	579	1 010	436	230	24	200	8 529	7	Female
-	-	-	-	3	3	-	-	-	-	-	1 529	4	6~ 9
-	-	-	-	68	19	47	1	1	-	-	44	-	10~14
504	735	6	-	453	28	263	74	84	1	3	46	-	15~19
2 065	1 891	144	193	536	27	281	120	77	6	25	56	-	20~24
1 911	955	153	489	308	25	94	92	31	7	59	69	-	25~29
1 259	379	75	290	271	31	105	68	20	2	45	131	1	30~34
770	160	40	117	233	51	101	44	8	1	28	248	1	35~39
427	58	15	42	151	90	57	19	5	2	18	409	-	40~44
261	30	8	28	165	91	42	13	2	2	15	636	1	45~49
134	27	5	15	101	81	11	2	1	1	5	898	-	50~54
69	6	3	7	68	61	3	1	1	2	-	1 170	-	55~59
49	3	3	6	82	72	6	2	-	-	2	3 293	-	60 and over
18 035	13 011	1 679	6 636	7 488	1 344	2 536	1 123	893	155	1 497	13 958	26	Saha Chuljanso
-	-	-	-	7	7	-	-	-	-	-	3 349	14	6~ 9
-	-	-	-	158	69	88	1	-	-	-	90	5	10~14
1 128	1 319	12	-	1 068	179	518	146	207	8	10	156	3	15~19
3 635	3 975	522	520	1 659	157	587	263	203	95	354	217	1	20~24
4 078	3 012	450	1 405	1 052	97	401	192	151	15	196	290	2	25~29
3 239	2 088	294	1 539	954	95	291	190	115	16	247	306	-	30~34
2 277	1 139	139	1 170	806	137	214	140	69	7	239	491	-	35~39
1 698	759	70	878	722	153	201	103	48	4	213	668	1	40~44
1 058	398	72	592	518	138	132	63	28	6	151	917	-	45~49
533	173	50	292	265	129	53	17	10	2	54	1 260	-	50~54
230	87	41	157	131	83	22	4	1	-	21	1 635	-	55~59
155	61	24	79	148	100	29	4	1	2	12	4 579	-	60 and over
9 754	8 121	1 007	5 057	5 037	591	1 603	769	642	131	1 301	4 178	12	Male
-	-	-	-	4	4	-	-	-	-	-	1 657	7	6~ 9
-	-	-	-	82	36	45	1	-	-	-	44	3	10~14
92	676	6	-	674	103	313	91	154	7	6	58	1	15~19
1 544	1 922	290	181	1 189	109	367	159	146	89	319	110	1	20~24
2 010	1 755	260	842	685	54	239	126	110	11	145	107	-	25~29
1 852	1 505	170	1 186	686	44	191	134	94	9	214	96	-	30~34
1 369	937	82	995	560	49	135	114	60	4	198	122	-	35~39
1 065	689	47	788	497	45	139	76	44	2	191	159	-	40~44
681	355	58	560	341	45	95	48	23	5	145	168	-	45~49
354	148	40	282	151	38	38	14	9	2	50	220	-	50~54
166	79	36	144	65	25	15	3	1	-	21	359	-	55~59
119	55	18	73	83	39	26	3	1	2	12	1 078	-	60 and over
8 281	4 890	672	1 579	2 451	753	933	354	191	24	196	9 780	16	Female
-	-	-	-	3	3	-	-	-	-	-	1 692	7	6~ 9
-	-	-	-	76	33	43	-	-	-	-	46	2	10~14
536	643	6	-	394	76	205	55	53	1	4	98	2	15~19
2 095	2 053	232	339	470	48	220	104	57	6	35	107	-	20~24
2 068	1 257	190	567	367	43	162	66	41	4	51	183	2	25~29
1 387	583	129	351	268	51	100	56	21	7	33	210	-	30~34
908	202	57	171	246	88	79	26	9	3	41	369	-	35~39
633	70	23	90	225	108	62	27	4	2	22	509	1	40~44
377	43	14	32	157	93	37	15	5	1	6	749	-	45~49
179	25	10	10	114	91	15	3	1	-	4	1 040	-	50~54
62	8	5	13	66	58	7	1	-	-	1	1 276	-	55~59
36	6	6	6	65	61	3	1	-	-	-	3 501	-	60 and over

여 백

가구에 관한 통계표

Tables on household

제 1 표 점유형태 및 거처의 종류별 가구 (일반가구)

Table 1. Ordinary Households by Type of Occupation and Living Quarters

점유형태 Type of occupation	계 Total	거 처 의 종 류 Type of living quarters										
		주 택 Housing units				Living quarters other than housing units						
		단독주택 Detached dwelling	아파트 Apartment	연립주택 Town house	비거주용건물 내의주택 Dwelling units in the building not intended for human habitation	주택이외의 거처 기처	숙박업소 Hotel	기숙사 및 특수사회시설 Dormitories and institutions	기 타	타		
부산직할시 Busan city	687 509	682 918	582 259	48 333	32 493	19 833	4 591	751	295	3 545		
자 전 원 거 타	가 세 세 타	Owned Tenement Monthly rent Others	273 266 263 227 144 239 6 777	271 378 262 494 143 034 6 012	214 822 230 392 133 891 3 154	33 468 12 403 1 438 1 024	17 967 11 146 3 276 1 04	5 121 8 553 4 429 1 730	1 888 733 1 205 765	205 204 288 54	63 33 38 161	1 620 496 879 550
중 구 Jung Gu	22 179	21 806	15 663	2 884	508	2 751	373	101	19	253		
자 전 원 거 타	가 세 세 타	Owned Tenement Monthly rent Others	9 766 8 387 3 447 579	9 721 8 303 3 399 383	6 758 6 139 2 660 106	1 943 710 222 9	279 178 49 2	741 1 276 468 266	45 84 48 196	22 40 20 29	5 9 1 4	18 45 27 163
서 구 Seo Gu	49 382	49 178	45 024	1 905	1 260	989	204	45	24	135		
자 전 원 거 타	가 세 세 타	Owned Tenement Monthly rent Others	24 646 18 047 6 233 456	24 506 18 026 6 199 447	21 862 16 932 5 901 329	1 501 338 46 20	747 401 107 5	396 355 145 93	140 21 34 9	17 9 19 -	12 4 4 4	111 8 11 5
동 구 Dong Gu	45 808	45 622	39 786	3 712	738	1 386	186	64	16	106		
자 전 원 거 타	가 세 세 타	Owned Tenement Monthly rent Others	21 691 17 261 6 629 227	21 622 17 215 6 571 214	17 926 15 559 6 150 151	2 791 809 105 7	458 230 47 3	447 617 269 53	69 46 58 13	6 19 34 5	4 2 5 5	59 25 19 3
영 도 구 Yongdo Gu	44 935	44 848	40 799	2 033	1 571	445	87	16	16	55		
자 전 원 거 타	가 세 세 타	Owned Tenement Monthly rent Others	19 359 19 233 6 127 216	19 315 19 219 6 107 207	16 845 17 945 5 884 125	1 513 452 64 4	820 655 90 6	137 167 69 72	44 14 20 9	3 6 6 1	8 2 4 2	33 6 10 6
부 산 진 구 Busanjin Gu	111 040	110 073	98 478	6 048	3 366	2 181	967	138	21	808		
자 전 원 거 타	가 세 세 타	Owned Tenement Monthly rent Others	41 044 39 247 30 016 733	40 607 39 131 29 664 671	34 272 35 498 28 055 453	3 969 1 516 550 13	1 813 1 059 492 2	553 858 567 203	437 116 352 62	17 40 72 9	9 - 3 9	411 76 277 44
동 래 구 Donglae Gu	149 822	148 856	127 016	14 275	4 022	3 543	966	82	33	851		
자 전 원 거 타	가 세 세 타	Owned Tenement Monthly rent Others	55 458 63 484 29 688 1 192	55 067 63 320 29 419 1 050	41 892 56 385 28 175 564	10 021 3 907 1 63 184	2 295 1 337 349 41	859 1 691 732 261	391 164 269 142	17 23 38 4	6 6 13 8	368 135 218 130
남 구 Nam Gu	102 967	102 400	83 272	8 511	8 350	2 267	567	53	30	484		
자 전 원 거 타	가 세 세 타	Owned Tenement Monthly rent Others	43 452 38 642 19 814 1 059	43 181 38 518 19 685 1 016	31 736 32 622 18 504 410	5 967 2 040 56 448	4 966 2 826 541 17	512 1 030 584 141	271 124 129 43	18 20 15 -	7 5 5 13	246 99 109 30
북 구 Bug Gu	73 507	72 897	61 260	2 469	4 408	4 760	610	79	23	508		
자 전 원 거 타	가 세 세 타	Owned Tenement Monthly rent Others	22 778 26 717 22 992 1 020	22 519 26 437 22 822 919	17 560 22 327 20 897 476	1 721 636 109 3	2 182 1 625 597 4	1 056 2 049 1 219 436	259 80 170 101	16 23 38 2	11 5 1 6	232 52 131 93
해 운 대 구 Haeundae Gu	42 897	42 745	31 758	4 470	5 832	685	152	24	10	118		
자 전 원 거 타	가 세 세 타	Owned Tenement Monthly rent Others	16 173 13 968 12 099 657	16 119 13 947 12 055 624	10 485 10 260 10 790 223	2 545 1 491 1 00 334	2 892 2 002 922 16	197 194 243 51	54 21 44 33	3 10 9 2	1 - 1 8	50 11 34 23
사 하 출 장 소 Saha Chuljangso	44 972	44 493	39 203	2 026	2 438	826	479	149	103	227		
자 전 원 거 타	가 세 세 타	Owned Tenement Monthly rent Others	18 899 18 241 7 194 638	18 721 18 178 7 113 481	15 486 16 523 6 875 317	1 497 504 23 2	1 515 833 82 8	223 316 133 154	178 63 81 157	86 24 37 2	- - 1 102	92 39 43 53

제 2 표 거처의 종류, 가구원수 및 사용방수별 가구 (일반가구)

Table 2. Ordinary Households by Type of Living Quarters, Number of Household Members and Rooms Used

가 구 원 수 Number of household members	계 Total	사 용 방 수 Number of rooms Used							
		1	2	3	4	5	6	7	8 이 상 And over
부산직할시 Busan city	687 509	288 123	244 441	104 744	33 428	11 566	3 357	697	1 153
1 인 Person	27 598	22 421	3 444	1 196	338	111	34	5	49
2	71 340	52 797	13 134	3 863	1 024	299	101	22	130
3	105 979	65 461	28 172	8 758	2 337	811	222	12	165
4	157 000	73 169	55 767	19 860	5 567	1 872	445	95	225
5	148 366	46 190	64 368	26 171	7 896	2 687	714	117	224
6	95 331	19 174	44 301	21 378	7 077	2 456	670	129	146
7 인이상 Persons and over	41 895	8 911	35 255	23 517	9 189	3 330	1 171	277	245
주 택 Housing units	682 918	285 280	243 175	104 512	33 391	11 548	3 336	696	980
1 인 Person	27 152	22 021	3 411	1 191	335	110	33	5	46
2	70 760	52 293	13 085	3 848	1 024	299	99	22	90
3	105 283	64 947	28 052	8 740	2 330	809	219	52	134
4	156 135	72 617	55 534	19 824	5 563	1 867	444	95	189
5	147 502	45 727	64 069	26 127	7 891	2 685	710	117	176
6	94 694	18 920	44 007	21 331	7 071	2 452	665	129	119
7 인이상 Persons and over	81 392	8 755	35 015	23 451	9 177	3 326	1 166	276	226
단 독 주 택 Detached dwelling	582 259	261 475	206 139	76 100	25 853	8 436	2 877	597	782
1 인 Person	22 810	19 536	2 501	527	151	44	15	1	35
2	61 367	48 016	10 461	2 000	587	145	75	14	69
3	90 482	60 046	23 004	5 194	1 448	462	176	38	114
4	130 110	66 864	45 827	12 130	3 630	1 075	359	74	151
5	124 888	41 930	55 115	19 122	6 019	1 852	609	103	138
6	81 593	17 208	38 564	17 182	5 887	1 977	571	115	89
7 인이상 Persons and over	71 009	7 875	30 667	19 945	8 131	2 881	1 072	252	186
아 파 트 Apartment	48 333	3 185	17 593	19 141	5 585	2 553	221	55	-
1 인 Person	1 874	512	578	552	157	62	10	3	-
2	4 173	733	1 497	1 440	355	133	10	5	-
3	7 149	644	2 789	2 676	703	303	24	10	-
4	13 912	645	5 244	5 685	1 567	705	51	15	-
5	11 399	399	4 054	4 719	1 452	708	56	11	-
6	6 043	167	2 145	2 493	830	392	46	10	-
7 인이상 Persons and over	3 783	85	1 246	1 616	521	250	24	1	-
연 립 주 택 Town house	32 493	10 574	13 842	6 783	1 002	205	24	-	63
1 인 Person	914	624	195	78	12	2	-	-	3
2	2 853	1 769	708	313	45	11	1	-	6
3	4 666	2 332	1 533	656	118	20	2	-	5
4	7 910	2 807	3 243	1 558	238	44	4	-	16
5	7 324	1 790	3 533	1 687	245	48	5	-	16
6	4 672	821	2 419	1 231	160	32	4	-	5
7 인이상 Persons and over	4 154	431	2 211	1 260	184	48	8	-	12
비거주용건물내의주택 Dwelling units in the building not intended for human habitation	19 833	10 046	5 601	2 488	951	354	214	44	135
1 인 Person	1 554	1 349	137	34	15	2	8	1	8
2	2 367	1 775	419	95	37	10	13	3	15
3	2 506	1 925	725	214	61	24	17	4	15
4	4 203	2 301	1 222	451	128	43	30	6	22
5	3 891	1 608	1 367	599	175	77	40	3	22
6	2 386	724	879	465	194	51	44	4	25
7 인이상 Persons and over	2 446	344	851	630	341	147	62	23	28
주택 이외의거처 Living quarters other than housing units	4 591	2 843	1 266	232	37	18	21	1	173
1 인 Person	446	400	33	5	3	1	1	-	3
2	580	504	49	15	-	-	2	-	10
3	696	514	120	19	7	2	3	-	31
4	665	552	231	36	4	5	1	-	36
5	864	463	299	44	5	2	4	-	47
6	637	254	294	47	6	4	5	-	27
7 인이상 Persons and over	503	156	240	66	12	4	5	1	19

제 2 표 거처의 종류, 가구원수 및 사용방수별 가구 (일반가구) (계속)

Table 2. Ordinary Households by Type of Living Quarters, Number of Household Members and Rooms Used (continued)

가 구 원 수 Number of household members	계 Total	사 용 방 수 Number of rooms Used							
		1	2	3	4	5	6	7	8 이 상 And over
중 구 Jung Gu	22 179	7 848	8 634	3 847	1 181	424	146	35	64
1 인 Person	1 898	1 459	327	86	14	3	2	2	5
2	2 651	1 676	729	180	45	11	3	1	6
3	3 272	1 987	1 189	360	82	26	11	5	12
4	4 435	1 506	1 955	727	160	56	15	3	13
5	4 479	996	2 122	955	278	81	27	7	13
6	2 929	436	1 386	726	252	87	26	8	8
7 인이상 Persons and over	2 515	188	926	813	350	160	62	9	7
주 택 Housing units	21 806	7 971	8 973	3 834	1 177	423	144	34	50
1 인 Person	1 801	1 367	323	85	14	3	2	2	5
2	2 587	1 620	722	179	45	11	3	1	6
3	3 193	1 524	1 181	357	80	26	11	5	9
4	4 376	1 465	1 942	725	160	55	15	3	11
5	4 438	979	2 105	954	277	81	27	7	8
6	2 809	430	1 377	723	252	87	26	8	5
7 인이상 Persons and over	2 502	186	923	811	349	160	60	8	5
단 독 주 택 Detached dwelling	15 663	5 754	5 917	2 631	876	324	111	20	30
1 인 Person	1 204	966	193	32	7	2	1	-	3
2	1 813	1 212	456	108	25	7	2	1	2
3	2 299	1 180	797	220	58	19	8	2	5
4	3 115	1 162	1 337	443	120	35	12	1	5
5	3 164	762	1 663	643	202	61	22	5	6
6	2 223	353	1 015	546	199	70	23	7	4
7 인이상 Persons and over	1 855	133	656	619	265	130	43	4	5
아 파 트 Apartment	2 864	467	1 652	610	114	33	1	7	-
1 인 Person	202	75	73	47	6	-	-	1	-
2	290	87	149	44	7	3	-	-	-
3	410	94	239	75	8	1	-	3	-
4	681	97	408	149	15	11	-	1	-
5	679	70	407	161	34	4	1	2	-
6	359	34	228	69	21	7	-	-	-
7 인이상 Persons and over	263	20	148	65	23	7	-	-	-
연 립 주 택 Town house	508	166	235	93	12	-	-	-	2
1 인 Person	37	20	17	-	-	-	-	-	-
2	62	38	20	3	-	-	-	-	1
3	74	35	32	6	1	-	-	-	-
4	103	33	47	19	3	-	-	-	1
5	113	25	53	33	2	-	-	-	-
6	68	10	41	15	2	-	-	-	-
7 인이상 Persons and over	51	5	25	17	4	-	-	-	-
비거주용건물내의주택 Dwelling units in the building not intended for human habitation	2 751	1 184	769	500	175	64	32	7	18
1 인 Person	358	306	60	6	1	1	1	1	2
2	422	263	97	24	13	1	1	-	3
3	420	225	113	56	13	6	3	-	4
4	477	173	150	114	22	9	3	1	5
5	482	122	182	117	39	16	4	-	2
6	259	47	93	73	30	10	3	1	2
7 인이상 Persons and over	333	28	94	110	57	23	17	4	-
주택 이외의 거처 Living quarters other than housing units	373	277	61	13	4	1	2	1	14
1 인 Person	97	92	4	1	-	-	-	-	-
2	64	56	7	1	-	-	-	-	-
3	79	63	8	3	2	-	-	-	3
4	59	41	13	2	-	1	-	-	2
5	41	17	17	1	1	-	-	-	5
6	20	6	9	3	-	-	-	-	2
7 인이상 Persons and over	13	2	3	2	1	-	2	1	2

제 2 표 거처의 종류, 가구원수 및 사용방수별 가구 (일반가구) (계속)

Table 2. Ordinary Households by Type of Living Quarters, Number of Household Members and Rooms Used (continued)

가 구 원 수 Number of household members	계 Total	사 용 방 수 Number of rooms Used							
		1	2	3	4	5	6	7	8 이 상 And over
서 구 Seo Gu	49 382	18 854	18 152	8 217	2 529	992	442	77	119
1 인 Person	2 183	1 723	334	93	20	4	3	2	4
2	4 499	3 143	950	293	71	21	14	-	7
3	7 143	4 171	2 065	596	182	65	38	6	20
4	10 496	4 652	3 931	1 324	360	124	67	12	26
5	10 806	3 162	4 700	2 000	595	236	87	8	18
6	7 584	1 395	3 454	1 853	558	223	73	15	13
7 인이상 Persons and over	6 671	608	2 718	2 058	743	319	160	34	31
주 택 Housing units	49 178	18 734	18 097	8 207	2 528	990	439	77	106
1 인 Person	2 162	1 706	331	92	20	4	3	2	4
2	4 475	3 122	969	293	71	21	13	-	6
3	7 108	4 147	2 058	595	182	65	36	6	19
4	10 457	4 631	3 919	1 322	360	124	67	12	22
5	10 770	3 138	4 692	1 999	595	236	87	8	15
6	7 558	1 387	3 439	1 851	558	222	73	15	13
7 인이상 Persons and over	6 648	603	2 709	2 055	742	318	160	34	27
단 독 주 택 Detached dwelling	45 024	17 758	16 613	6 991	2 254	877	387	84	80
1 인 Person	1 931	1 580	275	55	12	3	2	1	3
2	4 125	2 978	851	200	62	16	12	-	5
3	6 566	3 962	1 876	473	151	56	30	4	14
4	9 523	4 411	3 583	1 029	311	107	55	9	18
5	9 602	2 982	4 324	1 674	523	203	78	7	11
6	6 931	1 291	3 194	1 640	503	198	66	10	9
7 인이상 Persons and over	6 146	553	2 510	1 900	692	294	144	33	20
아 파 트 Apartment	1 905	145	612	843	190	84	19	12	-
1 인 Person	87	21	27	29	7	1	1	1	-
2	160	20	52	79	8	1	-	-	-
3	248	28	91	94	23	7	3	2	-
4	447	37	148	213	33	10	3	3	-
5	471	18	135	228	58	27	4	1	-
6	296	15	91	124	38	21	2	5	-
7 인이상 Persons and over	196	6	68	76	23	17	6	-	-
연 립 주 택 Town house	1 260	425	572	230	19	6	3	-	5
1 인 Person	50	25	20	5	-	-	-	-	-
2	87	51	26	9	-	1	-	-	-
3	166	88	59	17	1	-	-	-	1
4	287	95	125	58	5	2	-	-	2
5	317	89	162	59	5	1	-	-	1
6	197	49	100	43	3	1	1	-	-
7 인이상 Persons and over	154	28	80	39	5	1	2	-	1
비거주용건물내의주택 Dwelling units in the building not intended for human habitation	989	406	300	143	65	23	30	1	21
1 인 Person	94	80	9	3	1	-	-	-	1
2	103	72	20	5	1	3	1	-	1
3	128	69	32	11	7	2	3	-	4
4	200	88	63	22	11	5	9	-	2
5	180	49	71	38	9	5	5	-	3
6	134	32	54	24	14	2	4	-	4
7 인이상 Persons and over	150	16	51	40	22	6	8	1	6
주 택 이외의 거처 Living quarters other than housing units	204	120	95	10	1	2	3	-	13
1 인 Person	21	17	3	1	-	-	-	-	-
2	24	21	1	-	-	-	1	-	1
3	35	24	7	1	-	-	2	-	1
4	39	21	12	2	-	-	-	-	4
5	36	24	8	1	-	-	-	-	3
6	26	8	15	2	-	1	-	-	-
7 인이상 Persons and over	23	5	9	3	1	1	-	-	4

제 2 표 거처의 종류, 가구원수 및 사용방수별 가구 (일반가구) (계속)

Table 2. Ordinary Households by Type of Living Quarters, Number of Household Members and Rooms Used (continued)

가 구 원 수 Number of household members	계 Total	사 용 방 수 Number of rooms Used							
		1	2	3	4	5	6	7	8 이 상 And over
동 구 Dong Gu	45 808	17 072	18 302	7 529	1 978	597	216	59	55
1 인 Person	1 683	1 378	216	73	10	2	1	1	2
2	3 940	2 804	847	217	51	12	4	1	4
3	6 213	3 625	1 935	513	96	24	12	2	6
4	9 855	4 405	3 842	1 237	264	68	24	9	6
5	10 460	3 027	5 034	1 792	428	128	34	10	7
6	7 347	1 252	3 760	1 702	449	121	46	9	8
7 인이상 Persons and over	6 310	581	2 668	1 995	680	242	95	27	22
주 택 Housing units	45 622	16 952	18 249	7 522	1 978	597	215	59	50
1 인 Person	1 661	1 358	214	73	10	2	1	1	2
2	3 912	2 779	845	216	51	12	4	1	4
3	6 182	3 601	1 930	513	96	24	11	2	5
4	9 823	4 387	3 829	1 237	264	68	24	9	5
5	10 430	3 015	5 019	1 790	428	128	34	10	6
6	7 320	1 238	3 751	1 700	449	121	46	9	6
7 인이상 Persons and over	6 294	574	2 661	1 993	680	242	95	27	22
단 독 주 택 Detached dwelling	39 786	15 738	15 376	6 046	1 768	564	204	52	38
1 인 Person	1 421	1 212	158	39	9	2	-	-	1
2	3 446	2 556	700	131	41	11	4	1	3
3	5 446	3 379	1 590	355	82	22	11	2	5
4	8 430	4 081	3 155	868	224	65	23	9	5
5	9 049	2 815	4 241	1 436	390	122	32	10	3
6	6 412	1 166	3 227	1 438	405	118	45	9	4
7 인이상 Persons and over	5 582	529	2 305	1 779	617	224	89	22	17
아 파 트 Apartment	3 712	396	2 103	1 137	74	-	1	1	-
1 인 Person	111	41	39	29	1	-	-	1	-
2	264	76	111	73	4	-	-	-	-
3	467	77	255	128	7	-	-	-	-
4	937	94	514	311	17	-	1	-	-
5	927	62	570	279	16	-	-	-	-
6	611	31	374	192	14	-	-	-	-
7 인이상 Persons and over	395	15	240	125	15	-	-	-	-
연 립 주 택 Town house	738	244	335	112	44	1	1	-	1
1 인 Person	16	13	1	2	-	-	-	-	-
2	44	30	9	4	1	-	-	-	-
3	77	42	26	7	2	-	-	-	-
4	167	75	68	15	9	-	-	-	-
5	175	57	81	25	12	-	-	-	-
6	141	17	84	29	11	-	-	-	-
7 인이상 Persons and over	118	10	66	30	9	1	1	-	1
비거주용건물내의주택 Dwelling units in the building not intended for human habitation	1 386	574	435	227	92	32	9	6	11
1 인 Person	113	92	16	3	-	-	1	-	1
2	158	117	25	8	5	1	-	1	1
3	192	103	59	23	5	2	-	-	-
4	289	137	92	43	14	3	-	-	-
5	279	81	127	50	10	6	2	-	3
6	154	24	66	41	19	3	1	-	2
7 인이상 Persons and over	199	20	50	59	39	17	5	5	4
주 택 이외의 거처 Living quarters other than housing units	186	120	53	7	-	-	1	-	5
1 인 Person	22	20	2	-	-	-	-	-	-
2	28	25	2	1	-	-	-	-	-
3	31	24	5	-	-	-	1	-	1
4	92	18	13	-	-	-	-	-	1
5	30	12	15	2	-	-	-	-	1
6	27	14	9	2	-	-	-	-	2
7 인이상 Persons and over	16	7	7	2	-	-	-	-	2

제 2 표 거처의 종류, 가구원수 및 사용방수별 가구 (일반가구) (계속)

Table 2. Ordinary Households by Type of Living Quarters, Number of Household Members and Rooms Used (continued)

가 구 원 수 Number of household members	계 Total	사 용 방 수 Number of rooms Used							
		1	2	3	4	5	6	7	8 이 상 And over
영 도 구 Yeongdo Gu	44 935	18 977	17 645	6 036	1 568	497	112	38	60
1 인 Person	1 556	1 315	184	34	16	5	-	-	2
2	3 851	2 850	804	145	33	11	1	4	3
3	6 426	4 122	1 799	362	86	39	5	3	10
4	10 122	5 169	3 780	869	221	59	12	3	9
5	10 305	3 438	4 865	1 513	347	110	17	4	11
6	6 734	1 451	3 464	1 344	334	100	24	9	8
7 인 이상 Persons and over	5 941	632	2 769	1 771	531	173	53	15	17
주 택 Housing units	44 848	18 919	17 624	6 036	1 565	497	112	38	57
1 인 Person	1 546	1 306	183	34	16	5	-	-	2
2	3 839	2 839	804	144	33	11	1	4	3
3	6 409	4 110	1 796	361	86	39	5	3	9
4	10 112	5 162	3 777	869	221	59	12	3	9
5	10 290	3 427	4 863	1 513	346	110	17	4	10
6	6 722	1 445	3 460	1 344	332	100	24	9	8
7 인 이상 Persons and over	5 930	630	2 761	1 771	531	173	53	15	16
단 독 주 택 Detached dwelling	40 799	17 792	15 949	5 271	1 235	368	107	26	51
1 인 Person	1 382	1 205	149	23	2	1	-	-	2
2	3 489	2 650	713	104	13	5	1	1	2
3	5 851	3 885	1 603	286	48	14	5	2	8
4	9 188	4 892	3 392	704	151	29	12	-	8
5	9 300	3 231	4 395	1 311	256	80	15	3	9
6	6 097	1 341	3 161	1 198	279	82	22	7	7
7 인 이상 Persons and over	5 492	588	2 536	1 645	486	157	52	13	15
아 파 트 Apartment	2 033	296	963	358	287	124	-	5	-
1 인 Person	82	34	22	8	14	4	-	-	-
2	152	57	50	18	19	6	-	2	-
3	297	75	116	44	36	25	-	1	-
4	484	61	240	84	68	30	-	1	-
5	535	49	278	98	81	29	-	-	-
6	293	16	157	63	39	17	-	1	-
7 인 이상 Persons and over	190	4	100	43	30	13	-	-	-
연 립 주 택 Town house	1 571	584	597	366	21	3	-	-	-
1 인 Person	45	33	10	2	-	-	-	-	-
2	146	93	33	19	1	-	-	-	-
3	207	111	71	24	1	-	-	-	-
4	347	154	120	73	-	-	-	-	-
5	366	107	155	98	5	1	-	-	-
6	268	66	118	79	5	-	-	-	-
7 인 이상 Persons and over	192	20	90	71	9	2	-	-	-
비거주용건물내의주택 Dwelling units in the building not intended for human habitation	445	247	115	41	22	2	5	7	6
1 인 Person	37	34	2	1	-	-	-	-	-
2	52	39	8	3	-	-	-	1	1
3	54	39	6	7	1	-	-	-	1
4	93	55	25	8	2	-	-	2	1
5	89	40	35	6	4	-	2	1	1
6	64	22	24	4	9	1	2	1	1
7 인 이상 Persons and over	56	18	15	12	6	1	1	2	1
주택 이외의외거처 Living quarters other than housing units	87	98	21	2	3	-	-	-	3
1 인 Person	10	9	1	-	-	-	-	-	-
2	12	11	-	1	-	-	-	-	-
3	17	12	3	1	-	-	-	-	1
4	10	7	3	-	-	-	-	-	-
5	15	11	2	-	1	-	-	-	1
6	12	6	4	-	2	-	-	-	-
7 인 이상 Persons and over	11	2	8	-	-	-	-	-	1

제 2 표 거처의 종류, 가구원수 및 사용방수별 가구 (일반가구) (계속)

Table 2. Ordinary Households by Type of Living Quarters, Number of Household Members and Rooms Used (continued)

가 구 원 수 Number of household members	계 Total	사 용 방 수 Number of rooms Used							
		1	2	3	4	5	6	7	8 이 상 And over
부 산 진 구 Busanjin Gu	111 040	50 409	40 442	13 729	4 449	1 387	402	73	149
1 인 Person	4 871	4 185	482	102	32	10	3	-	7
2	12 360	9 915	1 887	392	109	27	10	1	19
3	17 001	11 428	4 232	954	248	88	27	4	22
4	24 352	12 211	8 856	2 363	621	217	47	7	30
5	23 601	7 775	10 950	3 423	1 017	316	78	15	27
6	15 427	3 301	7 724	2 986	1 009	283	93	13	18
7 인이상 Persons and over	13 478	1 594	6 311	3 509	1 415	446	144	33	26
주 택 Housing units	110 073	49 780	40 190	13 673	4 444	1 383	394	73	136
1 인 Person	4 743	4 113	478	101	32	10	3	-	6
2	12 217	9 782	1 881	390	109	27	10	1	17
3	16 874	11 324	4 219	949	246	87	27	4	18
4	24 168	12 088	8 813	2 351	621	215	46	7	27
5	23 412	7 663	10 891	3 412	1 014	316	75	15	26
6	15 303	3 255	7 662	2 977	1 008	283	89	13	16
7 인이상 Persons and over	13 356	1 555	6 246	3 493	1 414	445	144	33	26
단 록 주 택 Detached dwelling	98 478	46 608	35 239	11 275	3 801	1 014	352	66	123
1 인 Person	4 201	3 747	369	55	20	2	2	-	6
2	11 147	9 215	1 565	248	79	17	8	1	14
3	15 240	10 706	3 588	660	193	52	22	2	17
4	21 202	11 357	7 533	1 664	466	113	38	7	24
5	20 820	7 135	9 696	2 807	848	229	69	14	22
6	13 715	3 011	6 853	2 630	896	220	76	13	16
7 인이상 Persons and over	12 153	1 437	5 635	3 211	1 299	381	137	29	24
아 파 트 Apartment	6 048	556	2 897	1 741	518	312	21	3	-
1 인 Person	224	86	83	37	10	8	-	-	-
2	494	124	211	122	26	10	1	-	-
3	875	110	436	243	47	34	3	2	-
4	1 775	119	853	560	143	95	5	-	-
5	1 420	76	693	430	140	75	5	1	-
6	808	26	401	232	89	55	5	-	-
7 인이상 Persons and over	452	15	220	117	63	35	2	-	-
연 립 주 택 Town house	3 366	1 564	1 367	389	21	18	-	-	7
1 인 Person	107	89	13	5	-	-	-	-	-
2	283	227	49	7	-	-	-	-	-
3	450	314	99	35	-	1	-	-	1
4	763	410	265	77	3	6	-	-	2
5	790	305	365	106	4	7	-	-	3
6	513	144	293	72	3	1	-	-	-
7 인이상 Persons and over	460	75	283	87	11	3	-	-	1
비거주용건물내의주택 Dwelling units in the building not intended for human habitation	2 181	1 052	687	268	104	39	21	4	6
1 인 Person	211	191	13	4	2	-	1	-	-
2	293	216	56	13	4	-	1	-	3
3	309	194	96	11	6	-	2	-	-
4	428	202	162	50	9	1	3	-	1
5	382	147	137	69	22	5	1	-	1
6	267	74	115	43	20	7	6	-	-
7 인이상 Persons and over	291	28	108	78	41	26	5	4	1
주 택 이외의거처 Living quarters other than housing units	967	629	252	56	5	4	8	-	13
1 인 Person	78	72	4	1	-	-	-	-	1
2	143	133	6	2	-	-	-	-	2
3	127	104	13	5	-	1	-	-	4
4	184	123	43	12	-	2	1	-	3
5	189	112	59	11	3	-	3	-	1
6	124	46	62	9	1	-	4	-	2
7 인이상 Persons and over	122	39	65	16	1	1	-	-	-

제 2 표 거처의 종류, 가구원수 및 사용방수별 가구 (일반가구) (계속)

Table 2. Ordinary Households by Type of Living Quarters, Number of Household Members and Rooms Used (continued)

가 구 원 수 Number of household members	계 Total	사 용 방 수 Number of rooms Used							
		1	2	3	4	5	6	7	8 이 상 And over
층 래 구 Donglae Gu	149 822	58 085	47 510	27 195	11 163	4 456	938	227	248
1 인 Person	5 646	4 521	582	350	127	52	8	-	6
2	16 428	11 862	2 727	1 241	403	139	33	5	18
3	23 892	13 892	5 908	2 717	917	342	66	17	33
4	35 566	14 673	11 718	5 920	2 172	858	137	35	53
5	32 316	8 528	12 655	6 862	2 837	1 132	220	40	42
6	19 911	3 223	6 083	5 159	2 278	915	182	36	35
7 인이상 Persons and over	16 063	1 386	5 837	4 946	2 429	1 018	292	94	61
주 택 Housing units	148 856	57 501	47 217	27 133	11 155	4 453	934	227	236
1 인 Person	5 559	4 444	575	349	125	52	8	-	6
2	16 327	11 774	2 719	1 239	403	139	32	5	16
3	23 257	13 785	5 891	2 712	915	341	66	17	30
4	35 388	14 546	11 681	5 912	2 171	857	137	35	49
5	32 112	8 423	12 571	6 849	2 837	1 132	220	40	40
6	19 761	3 173	6 004	5 140	2 278	915	181	36	34
7 인이상 Persons and over	15 952	1 356	5 776	4 932	2 426	1 017	290	94	61
단 독 주 택 Detached dwelling	127 016	54 537	42 787	17 958	7 840	2 465	825	204	200
1 인 Person	4 819	4 115	498	134	46	15	5	-	6
2	14 372	11 212	2 380	506	189	44	25	2	14
3	20 556	13 201	5 232	1 405	474	146	56	14	28
4	29 151	13 820	10 374	3 217	1 174	383	111	30	40
5	27 095	7 952	11 517	4 732	2 003	627	193	36	35
6	17 020	2 979	7 395	3 942	1 836	650	159	33	26
7 인이상 Persons and over	14 003	1 258	5 389	4 022	2 118	800	276	89	51
아 파 트 Apartment	14 275	462	2 263	7 263	2 649	1 574	54	10	-
1 인 Person	425	90	44	190	65	35	1	-	-
2	1 218	127	194	625	181	85	4	2	-
3	2 143	94	376	1 134	357	175	6	1	-
4	4 335	87	719	2 229	847	437	14	2	-
5	3 345	35	516	1 648	675	454	15	2	-
6	1 734	22	270	856	337	235	12	2	-
7 인이상 Persons and over	1 075	7	164	581	187	153	2	1	-
연 립 주 택 Town house	4 022	652	1 261	1 491	465	130	17	-	6
1 인 Person	95	50	16	18	10	1	-	-	-
2	332	127	77	90	29	8	1	-	-
3	525	145	162	132	70	14	2	-	-
4	1 087	163	388	390	118	22	4	-	2
5	956	107	319	376	121	28	4	-	1
6	541	34	174	246	62	21	2	-	2
7 인이상 Persons and over	486	26	125	239	55	36	4	-	1
비거주용건물내의주택 Dwelling units in the building not intended for human habitation	3 543	1 850	906	421	201	84	38	13	30
1 인 Person	220	189	17	7	4	1	2	-	-
2	405	308	68	18	4	2	2	1	2
3	533	345	121	41	14	6	2	2	2
4	815	476	198	76	32	15	8	3	7
5	716	329	219	93	38	23	8	2	4
6	466	138	169	96	43	9	8	1	6
7 인이상 Persons and over	388	65	118	90	66	28	8	4	9
주 택 이 외 의 거 처 Living quarters other than housing units	966	584	293	62	8	3	4	-	12
1 인 Person	87	77	7	1	2	-	-	-	-
2	101	88	8	2	-	-	1	-	2
3	135	107	17	5	2	1	-	-	3
4	178	127	37	8	1	1	-	-	4
5	204	105	84	13	-	-	-	-	2
6	150	50	79	19	-	-	1	-	1
7 인이상 Persons and over	111	30	61	14	3	1	2	-	-

제 2 표 거처의 종류, 가구원수 및 사용방수별 가구 (일반가구) (계속)

Table 2. Ordinary Households by Type of Living Quarters, Number of Household Members and Rooms Used (continued)

가 구 원 수 Number of household members	계 Total	사 용 방 수 Number of rooms Used							
		1	2	3	4	5	6	7	8 이 상 And over
남 구 Nam Gu	102 967	40 990	36 522	16 967	5 749	1 802	695	118	124
1 인 Person	3 574	2 753	527	191	66	18	9	-	10
2	9 844	6 943	2 046	621	167	31	18	7	11
3	15 815	9 387	4 352	1 476	403	125	48	7	17
4	24 776	10 825	8 992	3 548	1 018	258	97	16	22
5	23 152	6 847	9 625	4 561	1 484	417	172	21	25
6	14 368	2 837	6 284	3 328	1 242	431	156	24	6
7 인이상 Persons and over	11 458	1 398	4 696	3 242	1 369	522	195	43	33
주 택 Housing units	102 400	40 665	36 341	16 922	5 741	1 800	695	118	118
1 인 Person	3 543	2 726	523	191	66	18	9	-	10
2	9 778	6 887	2 041	616	167	31	18	7	11
3	15 736	9 328	4 337	1 474	403	125	48	7	14
4	24 686	10 770	8 963	3 543	1 017	258	97	16	22
5	23 032	6 779	9 586	4 551	1 484	416	172	21	23
6	14 210	2 804	6 230	3 321	1 239	430	156	24	6
7 인이상 Persons and over	11 415	1 371	4 661	3 226	1 365	522	195	43	32
단 독 주 택 Detached dwelling	83 272	36 846	28 671	11 215	4 199	1 576	554	110	101
1 인 Person	2 787	2 370	305	67	22	13	1	-	9
2	8 159	6 257	1 477	293	86	19	12	7	8
3	12 967	8 524	3 296	774	222	101	31	6	13
4	19 387	9 797	6 674	1 943	667	204	68	13	21
5	18 618	6 168	7 832	3 029	1 066	348	139	19	17
6	11 721	2 514	5 208	2 500	950	394	127	22	6
7 인이상 Persons and over	9 633	1 216	3 879	2 609	1 184	497	176	43	27
아 파 트 Apartment	8 511	296	3 010	3 625	1 273	179	121	7	-
1 인 Person	335	49	138	96	40	5	7	-	-
2	654	52	280	234	72	11	5	-	-
3	1 202	65	475	476	153	21	12	-	-
4	2 610	64	1 053	1 116	302	45	27	3	-
5	2 119	40	636	1 002	347	61	31	2	-
6	1 038	15	290	444	234	26	27	2	-
7 인이상 Persons and over	553	11	138	257	125	10	12	-	-
연 립 주 택 Town house	8 350	2 277	4 009	1 838	190	17	1	-	10
1 인 Person	250	157	67	25	1	-	-	-	-
2	719	384	238	85	8	1	-	-	3
3	1 215	504	482	205	21	2	-	-	1
4	2 183	611	1 081	445	41	5	-	-	-
5	1 821	369	948	442	56	3	-	-	3
6	1 179	167	648	324	40	2	-	-	-
7 인이상 Persons and over	983	85	547	312	31	4	1	-	3
비거주용건물내의주택 Dwelling units in the building not intended for human habitation	2 267	1 246	651	244	71	28	19	1	7
1 인 Person	171	150	13	3	3	-	1	-	1
2	246	194	46	4	1	-	1	-	-
3	352	235	84	19	7	1	5	1	-
4	506	298	195	39	7	4	2	-	1
5	474	202	170	78	15	4	2	-	3
6	272	108	86	53	15	8	2	-	-
7 인이상 Persons and over	246	59	97	48	28	11	6	-	2
주 택 이외의 거처 Living quarters other than housing units	567	325	181	45	8	2	-	-	6
1 인 Person	31	27	4	-	-	-	-	-	-
2	64	56	5	5	-	-	-	-	-
3	79	59	15	2	-	-	-	-	3
4	90	55	29	5	1	-	-	-	-
5	120	68	39	10	-	1	-	-	2
6	98	33	54	7	3	1	-	-	-
7 인이상 Persons and over	83	27	35	16	4	-	-	-	1

제 2 표 거처의 종류, 가구원수 및 사용방수별 가구 (일반가구) (계속)

Table 2. Ordinary Households by Type of Living Quarters, Number of Household Members and Rooms Used (continued)

가 구 원 수 Number of household members	계 Total	사 용 방 수 Number of rooms Used							
		1	2	3	4	5	6	7	8 이 상 And over
복 구 Bug Gu.....	73 507	39 188	22 654	8 468	2 249	556	218	33	139
1 인 Person	2 692	2 221	320	104	30	6	6	-	5
2	8 485	6 816	1 205	334	81	22	9	2	16
3	12 100	8 762	2 352	745	173	38	7	4	19
4	17 149	10 418	4 734	1 499	361	82	23	6	26
5	14 826	6 643	5 638	1 927	432	99	48	5	34
6	9 385	2 891	4 189	1 718	415	111	36	6	19
7 인이상 Persons and over	8 870	1 437	4 218	2 141	757	198	89	10	20
주 택 Housing units...	72 897	38 807	22 479	8 445	2 245	551	216	33	121
1 인 Person	2 640	2 176	316	103	30	5	5	-	5
2	8 404	6 754	1 190	332	81	22	9	2	14
3	12 024	8 707	2 337	744	171	38	7	4	16
4	17 021	10 326	4 707	1 495	360	81	23	6	23
5	14 713	6 586	5 595	1 922	432	98	47	5	28
6	9 296	2 847	4 150	1 717	415	109	36	6	16
7 인이상 Persons and over	8 799	1 411	4 184	2 132	754	198	89	10	19
단 독 주 택 Detached dwelling	61 260	33 972	18 774	6 053	1 735	434	176	26	90
1 인 Person	2 202	1 845	264	65	17	5	3	-	3
2	7 249	5 971	973	221	48	14	7	1	14
3	10 239	7 694	1 905	479	110	28	6	4	13
4	14 211	9 036	3 884	963	225	62	22	4	15
5	12 249	5 730	4 690	1 365	333	67	37	4	23
6	7 787	2 472	3 557	1 281	351	88	23	5	10
7 인이상 Persons and over	7 323	1 224	3 501	1 679	651	170	78	8	12
아 파 트 Apartment	2 469	173	497	1 442	287	66	-	4	-
1 인 Person	87	35	11	32	9	-	-	-	-
2	254	88	54	81	24	6	-	1	-
3	370	21	94	198	50	7	-	-	-
4	673	14	173	373	95	16	-	2	-
5	549	13	109	349	58	19	-	1	-
6	295	2	33	223	26	11	-	-	-
7 인이상 Persons and over	241	-	23	186	25	7	-	-	-
연 립 주 택 Town house	4 408	1 952	1 907	472	60	3	2	-	12
1 인 Person	85	67	17	1	-	-	-	-	-
2	404	301	84	15	4	-	-	-	-
3	667	445	179	35	6	-	-	-	2
4	1 046	568	369	87	17	1	-	-	4
5	932	336	483	98	11	-	1	-	3
6	628	149	360	109	7	2	1	-	-
7 인이상 Persons and over	646	86	415	127	15	-	-	-	3
비거주용건물내의주택 Dwelling units in the building not intended for human habitation	4 760	2 710	1 301	478	163	48	38	3	19
1 인 Person	266	229	24	5	4	-	2	-	2
2	497	394	79	15	5	2	2	-	-
3	748	547	159	32	5	3	1	-	1
4	1 091	708	281	72	23	2	1	-	4
5	983	507	313	110	30	12	9	-	2
6	586	224	200	106	31	8	12	1	6
7 인이상 Persons and over	589	101	245	140	65	21	11	2	4
주 택 이외의거처 Living quarters other than housing units	610	381	177	23	4	5	2	-	18
1 인 Person	52	45	4	1	-	1	1	-	-
2	81	62	15	2	-	-	-	-	2
3	74	55	15	1	2	-	-	-	3
4	128	92	27	4	1	1	-	-	3
5	113	57	43	5	-	-	1	-	6
6	89	44	39	1	-	2	-	-	3
7 인이상 Persons and over	71	26	34	9	1	-	-	-	1

제 2 표 거처의 종류, 가구원수 및 사용방수별 가구 (일반가구) (계속)

Table 2. Ordinary Households by Type of Living Quarters, Number of Household Members and Rooms Used (continued)

가 구 원 수 Number of household members	계 Total	사 용 방 수 Number of rooms Used							
		1	2	3	4	5	6	7	8 이 상 And over
해운대구 Haeundae Gu.....	42 897	19 022	17 359	4 891	866	404	86	15	54
1 인 Person	2 040	1 659	287	70	10	10	2	-	2
2	4 966	3 744	1 004	163	26	19	6	-	4
3	7 070	4 364	2 179	412	56	47	3	-	9
4	9 938	4 696	4 063	932	121	96	12	3	15
5	8 713	2 860	4 479	1 111	151	80	17	4	11
6	5 428	1 190	2 991	982	183	60	10	6	6
7 인이상 Persons and over	4 742	509	2 556	1 221	319	92	36	2	7
주 택 Housing units.....	42 745	18 917	17 524	4 884	864	404	86	15	51
1 인 Person	2 019	1 641	283	70	9	10	2	-	2
2	4 943	3 726	1 003	162	26	19	6	-	3
3	7 042	4 343	2 173	412	55	47	3	-	9
4	9 912	4 681	4 056	929	121	96	12	3	14
5	8 693	2 847	4 473	1 111	151	80	17	4	10
6	5 407	1 176	2 985	981	183	60	10	6	6
7 인이상 Persons and over	4 727	503	2 549	1 219	319	92	36	2	7
단 독 주 택 Detached dwelling	31 758	15 870	11 553	3 311	726	191	65	10	32
1 인 Person.....	1 548	1 384	133	25	5	-	1	-	-
2	3 761	3 128	542	67	14	7	1	-	2
3	5 143	3 628	1 238	214	43	10	3	-	7
4	7 097	3 948	2 504	510	91	27	8	1	8
5	6 458	2 481	3 095	773	132	37	11	2	7
6	4 144	974	2 192	767	158	36	8	4	3
7 인이상 Persons and over	3 607	407	1 849	953	283	74	33	1	5
아 파트 Apartment	4 470	314	3 121	793	56	179	3	4	-
1 인 Person.....	246	67	126	39	4	9	1	-	-
2	500	76	343	63	7	11	-	-	-
3	879	71	636	131	8	33	-	-	-
4	1 361	54	969	262	13	61	-	2	-
5	858	35	606	167	11	37	-	2	-
6	377	6	268	76	7	20	-	-	-
7 인이상 Persons and over	249	5	173	55	6	8	2	-	-
연 립 주 택 Town house	5 832	2 379	2 684	696	47	12	-	-	14
1 인 Person.....	184	151	24	4	-	1	-	-	2
2	587	444	112	29	1	-	-	-	1
3	892	557	271	61	2	1	-	-	-
4	1 319	616	540	141	13	4	-	-	5
5	1 247	356	734	148	4	2	-	-	3
6	815	173	500	129	8	3	-	-	2
7 인이상 Persons and over	788	82	501	184	19	1	-	-	1
비거주용건물내외주택 Dwelling units in the building not intended for human habitation	685	354	166	84	35	22	18	1	5
1 인 Person.....	41	39	-	2	-	-	-	-	-
2	97	78	6	3	4	1	5	-	-
3	128	87	28	6	2	3	-	-	2
4	135	63	43	16	4	4	4	-	1
5	130	55	38	23	4	4	6	-	-
6	71	23	25	9	10	1	2	-	1
7 인이상 Persons and over	83	9	26	25	11	9	1	1	1
주 택 이외의 거처 Living quarters other than housing units	152	105	35	7	2	-	-	-	3
1 인 Person.....	21	18	2	-	1	-	-	-	-
2	21	18	1	1	-	-	-	-	1
3	28	21	6	-	1	-	-	-	-
4	26	15	7	3	-	-	-	-	1
5	20	13	6	-	-	-	-	-	1
6	21	14	6	1	-	-	-	-	-
7 인이상 Persons and over	19	6	7	2	-	-	-	-	-

제 2 표 거처의 종류, 가구원수 및 사용방수별 가구 (일반가구) (계속)

Table 2. Ordinary Households by Type of Living Quarters, Number of Household Members and Rooms Used (continued)

가 구 원 수 Number of household members	계 Total	사 용 방 수 Number of rooms Used							
		1	2	3	4	5	6	7	8 이 상 And over
사 하 출 장 소 Saha Chuljangso...	44 972	17 678	17 019	7 863	1 696	451	102	22	141
1 인 Person	1 505	1 207	185	93	13	1	-	-	6
2	4 316	3 044	935	277	38	6	3	1	12
3	7 067	4 123	2 161	624	96	17	5	4	17
4	10 311	4 614	3 896	1 441	269	54	11	1	25
5	9 708	2 914	4 300	2 027	327	88	14	3	35
6	6 278	1 198	2 966	1 580	357	125	24	3	25
7 인 이상 Persons and over	5 807	578	2 576	1 821	596	160	47	10	21
주 택 Housing units...	44 493	17 434	16 881	7 856	1 694	450	101	22	55
1 인 Person	1 478	1 184	183	93	13	1	-	-	4
2	4 276	3 010	931	277	38	6	3	1	10
3	6 950	4 078	2 130	623	96	17	5	4	5
4	10 192	4 561	3 849	1 441	268	54	11	1	7
5	9 612	2 870	4 274	2 026	327	88	14	3	10
6	6 208	1 165	2 949	1 577	357	125	24	3	8
7 인 이상 Persons and over	5 769	566	2 565	1 819	595	159	44	10	11
단 독 주 택 Detached dwelling...	39 203	16 600	15 260	5 349	1 419	423	96	19	37
1 인 Person	1 315	1 112	157	32	11	1	-	-	2
2	3 806	2 836	804	122	30	5	3	1	5
3	6 185	3 887	1 879	328	67	14	4	2	4
4	8 806	4 360	3 389	789	201	50	10	-	7
5	8 333	2 754	3 862	1 352	266	78	13	3	5
6	5 543	1 121	2 762	1 200	310	121	22	3	4
7 인 이상 Persons and over	5 215	530	2 407	1 526	534	154	44	10	10
아 파 트 Apartment	2 026	80	475	1 329	137	2	1	2	-
1 인 Person	75	14	15	45	1	-	-	-	-
2	187	26	53	101	7	-	-	-	-
3	258	19	71	153	14	-	-	1	-
4	609	18	167	388	34	-	1	1	-
5	496	1	104	357	32	2	-	-	-
6	232	-	33	174	25	-	-	-	-
7 인 이상 Persons and over	169	2	32	111	24	-	-	-	-
연 립 주 택 Town house	2 438	331	875	1 096	115	15	-	-	6
1 인 Person	45	19	8	16	1	-	-	-	1
2	189	74	60	52	1	1	-	-	4
3	393	91	152	134	14	2	-	-	-
4	608	82	240	253	29	4	-	-	-
5	607	39	233	302	25	6	-	-	2
6	322	12	103	185	19	2	-	-	1
7 인 이상 Persons and over	274	14	79	154	26	-	-	-	1
비거주용건물내의주택 Dwelling units in the building not intended for human habitation	826	423	271	82	23	10	4	1	12
1 인 Person	43	39	3	-	-	-	-	-	1
2	94	74	14	2	-	-	-	-	4
3	122	81	28	8	1	1	1	1	1
4	169	101	53	11	4	-	-	-	-
5	176	76	75	15	4	2	1	-	3
6	111	32	51	18	3	2	2	-	3
7 인 이상 Persons and over	111	20	47	28	11	5	-	-	-
주 택 이외의거처 Living quarters other than housing units	479	244	138	7	2	1	1	-	86
1 인 Person	27	23	2	-	-	-	-	-	2
2	40	34	4	-	-	-	-	-	2
3	89	45	31	1	-	-	-	-	12
4	119	53	47	-	1	-	-	-	18
5	96	44	26	1	-	-	-	-	25
6	70	33	17	3	-	-	-	-	17
7 인 이상 Persons and over	38	12	11	2	1	1	1	-	10

제 3 표 거처의 종류, 사용

Table 3. Ordinary Households and Household Members

거 처 의 종 류	계 Total		사 용 식 수				자 가 수 도 Households
	가 구 Households	가 구 인 Household members	상 수 도 Piped water		작 이 수 도 Small water-supply system		
			가 구 Households	가 구 인 Household members	가 구 Households	가 구 인 Household members	
부산직할시.....	687 509	3 050 778	562 268	2 486 179	68 952	309 938	16 316
주 택.....	682 916	3 031 593	559 909	2 477 027	68 338	307 187	16 203
단 독 주 택.....	582 259	2 590 006	468 373	2 076 801	63 270	284 070	14 145
아 파 트.....	48 333	208 549	46 937	202 314	885	3 982	488
연 립 주 택.....	32 493	148 250	27 063	123 198	3 061	14 167	1 228
비거주용건물내의주택.....	19 833	84 788	17 536	74 714	1 122	4 968	342
주 택 이 외 의 거 처.....	4 591	19 185	2 359	9 152	614	2 751	113
중 구.....	22 179	94 056	20 842	88 147	762	3 260	415
주 택.....	21 806	92 934	20 509	87 156	747	3 209	407
단 독 주 택.....	15 663	67 582	14 708	63 274	478	2 030	366
아 파 트.....	2 884	12 254	2 674	11 333	196	866	6
연 립 주 택.....	508	2 156	467	1 956	26	128	13
비거주용건물내의주택.....	2 751	10 942	2 660	10 593	47	185	22
주 택 이 외 의 거 처.....	373	1 122	333	991	15	51	8
서 구.....	49 382	224 888	43 385	196 968	3 006	13 842	1 225
주 택.....	49 178	224 052	43 220	196 316	2 974	13 694	1 223
단 독 주 택.....	45 024	205 384	39 475	179 502	2 758	12 694	1 131
아 파 트.....	1 905	8 506	1 834	8 189	59	275	12
연 립 주 택.....	1 260	5 817	1 059	4 883	116	526	41
비거주용건물내의주택.....	989	4 345	852	3 742	41	199	39
주 택 이 외 의 거 처.....	204	836	185	652	32	148	2
동 구.....	45 808	211 630	40 493	185 898	3 888	18 909	793
주 택.....	45 622	210 901	40 326	185 262	3 879	18 869	792
단 독 주 택.....	39 786	184 214	34 910	160 612	3 558	17 268	712
아 파 트.....	3 712	17 031	3 588	16 464	54	256	68
연 립 주 택.....	738	3 623	522	2 526	212	1 081	2
비거주용건물내의주택.....	1 386	6 033	1 306	5 660	55	264	10
주 택 이 외 의 거 처.....	186	729	167	636	9	40	1
영 도 구.....	44 935	206 283	33 714	154 876	6 650	30 472	1 325
주 택.....	44 848	205 929	33 660	154 654	6 637	30 419	1 319
단 독 주 택.....	40 799	187 722	30 221	139 121	6 282	28 902	1 210
아 파 트.....	2 033	9 048	1 882	8 400	148	633	3
연 립 주 택.....	1 571	7 235	1 274	5 929	89	377	96
비거주용건물내의주택.....	445	1 924	283	1 204	118	507	10
주 택 이 외 의 거 처.....	87	354	54	222	13	53	6
부 산 진 구.....	111 040	490 731	91 055	400 222	8 313	37 733	2 943
주 택.....	110 073	486 623	90 566	398 265	8 230	37 368	2 932
단 독 주 택.....	98 478	435 525	80 067	352 330	7 821	35 449	2 504
아 파 트.....	6 048	26 200	5 927	25 662	36	148	81
연 립 주 택.....	3 366	15 629	2 549	11 713	326	1 564	324
비거주용건물내의주택.....	2 181	9 269	2 023	8 560	47	207	23
주 택 이 외 의 거 처.....	967	4 108	489	1 957	83	365	11

주: 특별조사구 인구 제외

식수별 가구 및 가구원 (일반가구) by Type of Living Quarters and Source of Drinking Water

Domestic water system	Source of drinking water						Type of living quarters
	수동펌프 Hand pump		우물 Well		기타 Others		
	가 구 가 Household members	가 구 Household members	가 구 Household members	가 구 Household members	가 구 Household members	가 구 Household members	
75 673	3 407	15 525	31 150	139 720	5 408	23 743	Busan City
75 147	3 375	15 378	29 050	133 029	5 235	23 025	Housing units
65 731 2 157	3 069 23	14 037 96	28 596 -	120 164 -	4 006 -	21 203 -	Detached dwelling Apartment
5 786 1 473	207 76	896 349	697 565	3 168 2 497	237 192	1 035 787	Town house Dwelling units in the building not intended for human habitation
526	32	147	1 300	5 091	173	718	Living quarters other than housing units
1 964	35	163	25	105	100	417	Jung Gu
1 938	31	144	22	97	90	390	Housing units
1 751 24	15 8	82 31	21 -	95 -	75 -	350 -	Detached dwelling Apartment
63 100	1 7	6 25	- 1	- 2	1 14	3 37	Town house Dwelling units in the building not intended for human habitation
26	4	19	3	8	10	27	Living quarters other than housing units
5 860	141	712	1 356	6 278	269	1 228	Seo Gu
5 850	140	706	1 354	6 262	267	1 224	Housing units
5 453 42	133 -	672 -	1 280 -	5 923 -	247 -	1 140 -	Detached dwelling Apartment
196 159	- 7	- 34	39 35	185 154	5 15	27 57	Town house Dwelling units in the building not intended for human habitation
10	1	6	2	16	2	4	Living quarters other than housing units
3 871	45	211	322	1 562	267	1 179	Dong Gu
3 864	45	211	315	1 526	265	1 169	Housing units
3 513 301	41 2	193 10	310 -	1 503 -	255 -	1 125 -	Detached dwelling Apartment
10 40	1 1	2 6	1 4	4 19	- 10	- 44	Town house Dwelling units in the building not intended for human habitation
7	-	-	7	36	2	10	Living quarters other than housing units
6 340	74	320	3 054	13 720	110	555	Yeongdo Gu
6 318	74	320	3 040	13 683	110	555	Housing units
5 810 15	47 -	213 -	2 922 -	13 126 -	117 -	550 -	Detached dwelling Apartment
439 54	27 -	107 -	85 33	383 154	- 1	- 5	Town house Dwelling units in the building not intended for human habitation
22	-	-	14	57	-	-	Living quarters other than housing units
13 850	590	2 651	5 701	25 630	2 438	10 645	Busanjin Gu
13 808	590	2 651	5 340	23 995	2 415	10 536	Housing units
11 764 375	558 4	2 494 15	5 211 -	23 399 -	2 317 -	10 089 -	Detached dwelling Apartment
1 572 97	22 6	114 28	73 56	334 262	72 26	332 115	Town house Dwelling units in the building not intended for human habitation
42	-	-	361	1 635	23	109	Living quarters other than housing units

Note: Excludes those in special enumeration distri

제 3 표 거처의 종류, 사용
Table 3. Ordinary Households and Household Members

거 처 의 종 류	계 Total		사 용 식 수				
	가 구 Households	가 구 원 Household members	상 수 도 Piped water		간 이 수 도 Small water-supply system		자 가 수 도 Households
			가 구 Households	가 구 원 Household members	가 구 Households	가 구 원 Household members	
총 래 구.....	149 822	654 417	125 142	544 971	12 316	54 160	3 244
주 택.....	148 856	650 206	124 798	543 532	12 110	53 211	3 240
단 투 주 택.....	127 016	554 947	104 779	456 445	11 215	49 156	2 795
아 파 트.....	14 275	61 669	13 755	59 309	34 0	1 572	178
연 립 주 택.....	4 022	18 322	3 226	14 658	352	1 589	208
비거주용건물내의주택.....	3 543	15 268	3 038	13 120	203	894	59
주택 이외의거처.....	966	4 211	364	1 439	206	949	4
합 구.....	102 967	458 116	90 445	401 066	4 276	19 601	3 490
주 택.....	102 400	455 519	90 166	399 812	4 214	19 326	3 448
단 투 주 택.....	83 272	371 686	72 306	321 596	3 784	17 370	3 014
아 파 트.....	8 511	36 586	8 438	36 282	23	99	44
연 립 주 택.....	8 350	37 634	7 393	33 343	317	1 467	345
비거주용건물내의주택.....	2 267	9 613	2 029	8 591	90	390	45
주택 이외의거처.....	567	2 597	279	1 254	62	275	42
분 구.....	73 507	322 611	51 445	225 680	16 020	70 245	1 001
주 택.....	72 897	320 029	51 253	224 933	15 927	69 849	989
단 투 주 택.....	61 260	268 040	40 795	178 304	15 169	66 444	819
아 파 트.....	2 469	10 736	2 455	10 673	11	49	2
연 립 주 택.....	4 408	20 403	3 795	17 564	394	1 785	112
비거주용건물내의주택.....	4 760	20 850	4 208	18 392	353	1 571	56
주택 이외의거처.....	610	2 582	192	747	93	396	12
해 단 대 구.....	42 897	184 889	31 113	132 035	7 980	35 138	989
주 택.....	42 745	184 293	31 034	132 534	7 949	35 004	983
단 투 주 택.....	31 758	137 299	21 511	92 236	6 730	29 418	808
아 파 트.....	4 470	17 724	4 375	17 279	7	33	88
연 립 주 택.....	5 832	26 391	4 623	20 839	1 099	5 068	54
비거주용건물내의주택.....	685	2 879	525	2 180	113	485	33
주택 이외의거처.....	152	596	79	301	31	134	6
사 하 출 장 소.....	44 972	203 157	34 614	155 516	5 741	26 578	891
주 택.....	44 493	201 107	34 377	154 563	5 671	26 238	870
단 투 주 택.....	39 203	177 607	29 601	133 381	5 475	25 339	786
아 파 트.....	2 026	8 795	2 009	8 723	11	51	6
연 립 주 택.....	2 438	11 040	2 155	9 787	130	582	33
비거주용건물내의주택.....	826	3 665	612	2 672	55	266	45
주택 이외의거처.....	479	2 050	237	953	70	340	21

식수별 가구 및 가구원 (일반가구) (계속)
by Type of Living Quarters and Source of Drinking Water (continued)

Domestic water system	Source of drinking water						Type of living quarters
	수동펌프 Hand pump		우물 Well		기타 Others		
	가 구 Household members	가 구 Household members	가 구 Household members	가 구 Household members	가 구 Household members	가 구 Household members	
14 636	745	3 299	7 721	34 547	634	2 804	Donglee Gu
14 623	736	3 271	7 378	32 965	594	2 604	Housing units
12 609 780	665 2	2 960 8	7 032 -	31 431 -	530 -	2 346 -	Detached dwelling Apartment
1 005 229	50 19	213 90	179 167	827 707	7 57	30 228	Town house Dwelling units in the building not intended for human habitation
13	9	28	343	1 582	40	200	Living quarters other than housing units
15 811	585	2 684	3 616	16 522	555	2 432	Nam Gu
15 592	583	2 674	3 465	15 812	524	2 303	Housing units
13 680 179	483 6	2 236 26	3 227 -	14 772 -	458 -	2 032 -	Detached dwelling Apartment
1 539 194	78 16	345 67	174 64	761 279	43 23	179 92	Town house Dwelling units in the building not intended for human habitation
219	2	10	151	710	31	129	Living quarters other than housing units
4 657	533	2 463	4 248	18 446	260	1 120	Bug Gu
4 602	526	2 427	3 967	17 208	235	1 010	Housing units
3 793 8	504 1	2 323 6	3 791 -	16 402 -	182 -	774 -	Detached dwelling Apartment
561 240	3 18	8 90	72 104	346 460	32 21	139 97	Town house Dwelling units in the building not intended for human habitation
55	7	36	281	1 238	25	110	Living quarters other than housing units
4 321	511	2 328	2 028	9 060	276	1 207	Haeundae Gu
4 299	510	2 325	1 997	8 931	272	1 200	Housing units
3 490 412	504 -	2 300 -	1 977 -	8 841 -	228 -	1 014 -	Detached dwelling Apartment
253 144	5 1	18 7	8 12	35 55	43 1	178 8	Town house Dwelling units in the building not intended for human habitation
22	1	3	31	129	4	7	Living quarters other than housing units
4 367	148	694	3 087	13 850	491	2 156	Saha Chuljangso
4 253	140	649	2 980	13 370	455	2 034	Housing units
3 868 21	119 -	564 -	2 825 -	12 672 -	397 -	1 783 -	Detached dwelling Apartment
148 216	20 1	83 2	66 89	293 405	34 24	147 104	Town house Dwelling units in the building not intended for human habitation
110	8	45	107	480	36	122	Living quarters other than housing units

제 4 표 거처의 종류 및 취사연료
Table 4. Ordinary Households by Type of Living Quarters,

거 처 의 종 류	취 사 연 료 Fuel used for cooking						기 타 Others
	연 탄 Coal briquet	유 류 Oil	개 스 Gas	전 기 Electricity	임 산 연 료 Fire wood		
부 산 직 할 시	687 509	629 499	9 708	44 204	962	2 365	771
주 택	682 918	625 546	9 577	44 087	952	2 065	691
단 아	582 259	552 982	5 628	20 463	653	1 987	546
파 트	48 333	25 904	2 538	19 713	172	-	6
연 립 주 택	32 493	29 907	557	1 967	42	12	8
비거주용건물내의주택	19 833	16 753	854	1 944	85	66	131
주 택 이 외 의 거 처	4 591	3 953	131	117	10	300	80
중 구	22 179	14 651	1 015	2 282	109	5	117
주 택	21 806	18 448	960	2 199	103	4	92
단 아	15 663	14 237	500	834	56	1	35
파 트	2 884	2 055	133	686	9	-	1
연 립 주 택	508	454	10	43	-	-	1
비거주용건물내의주택	2 751	1 702	317	636	38	3	55
주 택 이 외 의 거 처	373	203	55	83	6	1	25
서 구	49 382	45 391	740	3 045	122	21	63
주 택	49 178	45 198	735	3 043	122	19	61
단 아	45 024	42 432	630	1 791	101	19	51
파 트	1 905	742	41	1 109	13	-	-
연 립 주 택	1 260	1 204	7	48	-	-	1
비거주용건물내의주택	989	820	57	95	8	-	9
주 택 이 외 의 거 처	204	193	5	2	-	2	2
동 구	45 808	43 552	403	1 784	47	10	12
주 택	45 622	43 378	396	1 781	46	10	11
단 아	39 786	38 757	273	706	31	9	10
파 트	3 712	2 728	56	920	8	-	-
연 립 주 택	738	703	9	24	2	-	-
비거주용건물내의주택	1 386	1 190	58	131	5	1	1
주 택 이 외 의 거 처	186	174	7	3	1	-	1
영 도 구	44 995	43 040	435	1 396	31	15	18
주 택	44 848	42 958	431	1 396	31	14	18
단 아	40 793	39 505	376	861	28	13	16
파 트	2 033	1 537	23	471	2	-	-
연 립 주 택	1 571	1 522	16	31	1	1	-
비거주용건물내의주택	445	394	16	33	-	-	2
주 택 이 외 의 거 처	87	82	4	-	-	1	-
부 산 진 구	111 040	105 135	1 007	4 683	99	43	73
주 택	110 073	104 207	997	4 680	98	26	65
단 아	98 478	95 417	742	2 183	73	23	40
파 트	6 048	3 752	124	2 180	12	-	-
연 립 주 택	3 366	3 259	33	70	4	-	-
비거주용건물내의주택	2 181	1 799	98	247	9	3	25
주 택 이 외 의 거 처	967	928	10	3	1	17	6

난방연료별 가구 (일반가구)

Fuel Used for Cooking and Heating

난 방 연 료 Fuel used for heating							Type of living quarters
연 탄 Coal briquet	유 류 Oil	임 산 연 료 Fire wood	전 기 Electricity	중 앙 난 방 Central heating system	기 타 Others		
687 509	651 382	13 027	2 974	1 545	16 820	1 761	Busan City
682 918	647 407	12 940	2 668	1 491	16 807	1 605	Housing units
582 259 48 333	568 270 30 181	9 330 1 295	2 533 -	861 128	- 16 694	1 265 35	Detached dwelling Apartment
32 493 19 833	31 588 17 368	816 1 499	31 104	30 472	- 113	28 277	Town house Dwelling units in the building not intended for human habitation
4 591	3 975	87	306	54	13	156	Living quarters other than housing units
22 179	19 388	1 179	40	538	643	391	Jung Gu
21 806	19 180	1 139	35	502	641	309	Housing units
15 663 2 884	14 738 2 173	542 58	22 -	216 42	- 605	145 6	Detached dwelling Apartment
508 2 751	467 1 802	35 504	- 13	3 241	- 36	3 155	Town house Dwelling units in the building not intended for human habitation
373	208	40	5	36	2	82	Living quarters other than housing units
49 382	46 879	1 218	47	184	930	124	Seo Gu
49 178	46 687	1 216	45	179	929	122	Housing units
45 024 1 905	43 762 861	998 94	43 -	122 23	- 922	99 5	Detached dwelling Apartment
1 260 989	1 227 837	29 95	- 2	3 31	- 7	1 17	Town house Dwelling units in the building not intended for human habitation
204	192	2	2	5	1	2	Living quarters other than housing units
45 808	44 370	575	32	120	676	35	Dong Gu
45 622	44 195	568	30	119	675	35	Housing units
39 786 3 712	39 255 2 996	401 38	24 -	76 7	- 668	30 3	Detached dwelling Apartment
738 1 386	726 1 218	8 121	1 5	3 33	- 7	- 2	Town house Dwelling units in the building not intended for human habitation
186	175	7	2	1	1	-	Living quarters other than housing units
44 935	43 884	557	18	101	313	62	Yeongdo Gu
44 868	43 800	556	18	101	313	60	Housing units
40 799 2 033	40 156 1 678	482 40	17 -	85 3	- 312	59 -	Detached dwelling Apartment
1 571 445	1 555 411	13 21	1 -	2 11	- 1	- 1	Town house Dwelling units in the building not intended for human habitation
87	84	1	-	-	-	2	Living quarters other than housing units
111 040	106 925	1 572	59	211	1 905	368	Busanjin Gu
110 073	106 000	1 561	40	208	1 905	359	Housing units
98 478 6 048	96 739 4 073	1 242 72	36 -	137 6	- 1 896	324 1	Detached dwelling Apartment
3 366 2 181	3 318 1 870	46 201	- 4	1 64	- 9	1 33	Town house Dwelling units in the building not intended for human habitation
967	925	11	19	3	-	9	Living quarters other than housing units

제 4 표 거처의 종류 및 취사연료
Table 4. Ordinary Households by Type of Living Quarters,

거 처 의 종 류	취 사 연 료 Fuel used for cooking						기 타 Others
	연 탄 Coal briquet	유 류 Oil	개 스 Gas	전 기 Electricity	임 산 연 료 Fire wood		
예 래 구	149 822	136 422	1 680	11 120	186	358	56
주 택	148 856	135 506	1 663	11 113	186	346	42
단 독 주 택	127 016	120 654	985	4 881	134	331	31
아 파 트	14 275	8 285	469	5 502	36	-	3
연 립 주 택	4 022	3 449	118	447	8	-	-
비거주용건물내의주택	3 543	3 138	91	283	8	15	8
주 택 이 외 의 거 처	966	916	17	7	-	12	14
단 구	102 967	88 822	1 901	11 954	161	91	38
주 택	102 400	88 335	1 890	11 943	161	38	33
단 독 주 택	83 272	76 017	965	6 116	118	35	21
아 파 트	8 511	2 766	693	5 032	19	-	1
연 립 주 택	8 350	7 588	157	585	18	1	1
비거주용건물내의주택	2 267	1 964	75	210	6	2	10
주 택 이 외 의 거 처	567	487	11	11	-	53	5
복 구	73 507	69 081	795	1 811	50	1 461	309
주 택	72 897	68 690	785	1 810	50	1 261	301
단 독 주 택	61 260	58 666	490	556	36	1 216	296
아 파 트	2 469	1 287	174	1 006	2	-	-
연 립 주 택	4 408	4 299	33	64	2	10	-
비거주용건물내의주택	4 760	4 438	88	184	10	35	5
주 택 이 외 의 거 처	610	391	10	1	-	200	8
해 육 대 구	42 897	39 287	759	2 566	103	155	27
주 택	42 745	39 154	754	2 563	102	148	24
단 독 주 택	31 758	30 823	181	557	30	148	19
아 파 트	4 470	2 150	489	1 763	67	-	1
연 립 주 택	5 832	5 585	62	180	4	-	1
비거주용건물내의주택	685	596	22	63	1	-	3
주 택 이 외 의 거 처	152	133	5	3	1	7	3
사 하 출 장 소	44 972	40 118	973	3 563	54	206	58
주 택	44 493	39 672	966	3 559	53	199	44
단 독 주 택	39 203	36 474	486	1 978	46	192	27
아 파 트	2 026	642	336	1 044	4	-	-
연 립 주 택	2 438	1 844	112	475	3	-	4
비거주용건물내의주택	826	712	32	62	-	7	13
주 택 이 외 의 거 처	479	446	7	4	1	7	14

난방연료별 가구 (일반가구) (계속)
 Fuel Used for Cooking and Heating (continued)

난 방 연 료 Fuel used for heating							Type of living quarters
연 탄 Coal briquet	유 류 Oil	임산연료 Fire wood	전 기 Electricity	중앙난방 Central heating system	기 타 Others		
149 822	142 087	2 822	457	168	4 170	118	Donglae Gu
148 856	141 465	2 814	442	166	4 169	100	Housing units
127 016	124 571	1 862	413	100	-	70	Detached dwelling
14 275	9 469	622	-	19	4 158	7	Apartment
4 022	3 872	143	3	3	-	1	Town house
3 543	3 253	187	26	44	11	22	Dwelling units in the building not intended for human habitation
966	922	8	15	2	1	18	Living quarters other than housing units
102 967	94 770	2 909	152	90	4 919	127	Nam Gu
102 400	94 289	2 900	104	87	4 915	105	Housing units
83 272	80 577	2 469	89	60	-	77	Detached dwelling
8 511	3 455	139	-	4	4 905	8	Apartment
8 350	8 167	168	9	4	-	2	Town house
2 267	2 090	124	6	19	10	18	Dwelling units in the building not intended for human habitation
567	481	9	48	3	4	22	Living quarters other than housing units
73 507	69 921	573	1 749	57	800	407	Bug Gu
72 897	69 533	567	1 548	54	798	397	Housing units
61 260	58 977	368	1 497	34	-	384	Detached dwelling
2 469	1 688	5	-	1	775	-	Apartment
4 408	4 350	39	15	4	-	-	Town house
4 760	4 518	155	36	13	23	13	Dwelling units in the building not intended for human habitation
610	388	6	201	3	2	10	Living quarters other than housing units
42 897	40 669	352	189	45	1 607	35	Haeundae Gu
42 745	40 532	351	181	44	1 605	32	Housing units
31 758	31 374	173	179	9	-	23	Detached dwelling
4 470	2 778	68	-	22	1 598	4	Apartment
5 832	5 755	67	-	6	-	4	Town house
685	625	43	2	7	7	1	Dwelling units in the building not intended for human habitation
152	137	1	8	1	2	3	Living quarters other than housing units
44 972	42 489	1 270	231	31	857	94	Saha Chuljangso
44 493	42 026	1 268	225	31	857	86	Housing units
39 203	38 121	793	213	22	-	54	Detached dwelling
2 026	1 010	159	-	1	855	1	Apartment
2 438	2 151	268	2	1	-	16	Town house
826	744	48	10	7	2	15	Dwelling units in the building not intended for human habitation
479	463	2	6	-	-	8	Living quarters other than housing units

제 5 표 행정구역별 문화시설 보유가구 (일반가구)

Table 5. Ordinary Households by Kind of Household Appliances and Administrative Districts

행정구역 Administrative districts	문화시설 Kind of household appliances						
	신문 Newspaper	TV set	전화 Telephone	전기냉장고 Refrigerator	전기세탁기 Washing machine	피아노, 오르간 Piano or organ	룸에어콘 Room air- conditioner
부산직할시 Busan city.....	340 336	638 750	194 794	345 208	88 781	31 959	7 277
중 구 Jung Gu	13 191	20 724	12 626	13 863	3 534	1 379	562
서 구 Seo Gu	25 127	46 286	19 974	26 052	6 493	2 784	672
동 구 Dong Gu	22 832	42 813	15 409	23 267	5 194	2 011	347
영 도 구 Yeongdo Gu.....	17 858	42 457	12 742	21 196	3 861	1 416	173
부산진구 Busanjin Gu	53 387	102 081	28 803	52 202	12 120	4 430	1 019
동래구 Donglae Gu.....	60 003	139 500	41 971	82 472	23 993	8 438	2 086
남 구 Nam Gu	56 149	96 979	31 249	56 771	18 921	7 507	1 571
북 구 Bug Gu	31 670	67 006	12 901	28 525	4 648	1 088	262
해운대구 Haeundae Gu.....	18 534	38 993	7 897	18 560	4 137	1 114	108
사하출장소 Saha Chuljangso.....	21 585	41 911	11 222	22 300	5 880	1 792	477

주택에 관한 통계표

Tables on housing

제 1 표 거처의 종류별 거처, 가구, 핵가족수 및 가구원

Table 1. Living Quarters, Households, Family Nuclei and Household Members by Type of Living Quarters

행정구역 Administrative districts	계 Total	거 처 의 종 류 Type of living quarters								
		주 택 Housing units					Living quarters other than housing units			
		단독주택 Detached dwelling	아파트 Apartment	연립주택 Town house	비거주용건물 내의주택 Dwelling units not intended for human habitation	주택이외의 거처	숙박업소 Hotel	기숙사및 숙수사회 시설 Dormitories and institutions	기타 Others	
부산직할시 Busan city										
거 처 Living quarters.....	345 675	342 521	261 917	46 597	23 861	10 146	3 154	203	442	2 509
가 구 Households.....	689 371	684 356	583 147	48 358	32 521	20 330	5 015	772	654	3 589
핵가족수 Family nuclei.....	673 027	669 055	571 163	47 661	32 997	17 234	3 972	571	248	3 153
가 구 원 Household members.....	3 109 376	3 044 751	2 597 448	208 710	148 494	90 099	64 625	2 817	46 050	15 758
중 구 Jung Gu										
거 처 Living quarters.....	13 031	12 812	8 252	2 647	392	1 521	219	29	16	174
가 구 Households.....	22 352	21 937	15 714	2 895	508	2 830	415	109	28	278
핵가족수 Family nuclei.....	20 303	20 147	14 864	2 730	488	2 065	156	67	12	77
가 구 원 Household members.....	95 591	93 980	67 958	12 260	2 156	11 606	1 611	401	256	954
서 구 Seo Gu										
거 처 Living quarters.....	28 093	27 918	24 558	1 819	935	606	1 175	10	37	128
가 구 Households.....	49 582	49 354	43 145	1 905	1 240	1 044	228	45	48	135
핵가족수 Family nuclei.....	49 228	49 043	43 047	1 876	1 283	837	185	35	23	127
가 구 원 Household members.....	230 399	226 226	206 728	8 506	5 817	5 175	4 173	149	3 447	577
동 구 Dong Gu										
거 처 Living quarters.....	26 122	26 014	21 121	3 504	575	814	108	7	17	84
가 구 Households.....	45 911	45 712	39 828	3 716	739	1 429	199	65	28	106
핵가족수 Family nuclei.....	45 565	45 415	39 748	3 706	782	1 179	150	40	17	93
가 구 원 Household members.....	213 034	211 635	184 532	17 056	3 636	6 411	1 399	211	735	453
영 도 구 Yeongdo Gu										
거 처 Living quarters.....	23 461	23 390	20 196	1 889	1 036	269	71	4	24	43
가 구 Households.....	44 985	44 882	40 827	2 033	1 571	451	103	16	32	55
핵가족수 Family nuclei.....	45 583	45 505	41 516	2 001	1 606	382	78	14	12	52
가 구 원 Household members.....	209 454	206 265	187 969	9 048	7 235	2 013	3 189	53	2 898	238
부 산 진 구 Busanjin Gu										
거 처 Living quarters.....	51 868	51 282	41 946	5 737	2 309	1 290	586	30	47	509
가 구 Households.....	111 296	110 289	98 629	6 049	3 366	2 245	1 007	142	55	810
핵가족수 Family nuclei.....	106 487	105 631	94 496	5 933	3 400	1 782	856	92	12	752
가 구 원 Household members.....	497 834	488 349	436 687	26 206	15 629	9 827	9 485	462	5 417	3 606
동 래 구 Donglae Gu										
거 처 Living quarters.....	71 768	71 058	51 963	13 920	3 449	1 726	710	31	90	589
가 구 Households.....	150 132	149 074	127 130	14 278	4 033	3 633	1 058	95	116	857
핵가족수 Family nuclei.....	145 232	144 351	122 827	14 240	4 062	3 222	881	56	24	801
가 구 원 Household members.....	667 201	652 351	555 881	61 688	18 393	16 389	14 850	272	10 721	3 857
남 구 Nam Gu										
거 처 Living quarters.....	51 648	54 235	38 353	8 363	6 495	1 024	413	22	40	351
가 구 Households.....	103 066	102 469	83 328	8 515	8 352	2 274	597	53	58	486
핵가족수 Family nuclei.....	102 435	101 901	82 991	8 394	8 489	2 027	534	48	23	463
가 구 원 Household members.....	460 827	456 146	372 214	36 611	37 647	9 674	4 681	219	2 187	2 275
북 구 Bug Gu										
거 처 Living quarters.....	30 008	29 523	22 338	2 385	2 763	2 036	485	14	88	383
가 구 Households.....	73 945	73 248	61 496	2 471	4 413	4 868	697	81	104	512
핵가족수 Family nuclei.....	71 393	70 845	59 494	2 440	4 520	4 391	548	61	18	469
가 구 원 Household members.....	334 229	323 098	269 912	10 749	20 684	21 953	11 131	313	8 572	2 246
해 운 대 구 Haeundae Gu										
거 처 Living quarters.....	22 546	22 396	13 947	4 359	3 705	385	150	9	44	97
가 구 Households.....	43 033	42 837	31 822	4 480	5 837	698	196	27	47	122
핵가족수 Family nuclei.....	41 286	41 157	30 420	4 305	5 835	597	129	14	8	107
가 구 원 Household members.....	194 280	185 059	137 785	17 791	26 428	3 055	9 221	92	8 588	541
사 하 출 장 소 Saha Chuljangso										
거 처 Living quarters.....	24 130	23 893	19 243	1 973	2 202	475	237	47	39	151
가 구 Households.....	45 069	44 554	39 228	2 026	2 442	858	515	149	138	228
핵가족수 Family nuclei.....	45 515	45 060	39 760	2 016	2 532	752	455	144	99	212
가 구 원 Household members.....	206 527	201 642	177 782	8 795	11 069	3 996	4 885	645	3 229	1 011

주: 1) 주택에는 빈집(전국총수 115,296) 제외

Note: 1) Excludes vacant housing units of 115,296

제 2 표 주택의 종류, 건축재료 및 건축연도별 주택

Table 2. Housing Units by Type of Housing Units, Construction Materials Used and Year of Construction

건축재료 Construction materials	계 Total	건축연도 Year of construction								
		1950년 이전 Before	50~59	60~69	70~75	76	77	78	79	80
부산직할시 Busan city	342 521	37 719	34 349	68 735	100 488	26 155	17 718	25 048	23 264	9 045
(외벽재료) Construction materials used for outer wall										
나무벽돌 Wood Brick or stone	35 399 15 004	18 268 770	8 536 1 098	5 450 2 359	2 385 4 840	353 1 703	120 1 304	120 1 418	93 1 077	74 435
시멘트제품 Cement bricks	180 068	11 984	18 975	46 861	62 975	10 977	8 473	9 420	7 022	3 381
콘크리트 Ferror-concrete	97 610	642	1 264	11 181	29 542	13 007	7 763	14 053	15 032	5 126
흙벽돌 Earth or earth bricks	13 674	5 956	4 298	2 673	582	84	36	17	16	12
기타 Others	766	99	178	211	164	31	22	20	24	17
(지붕재료) Construction materials used for roof										
기와 Roofing tile	49 047	18 697	9 563	10 985	8 684	499	191	226	113	89
슬레이트 Slate	111 178	15 824	20 396	35 557	29 592	3 462	2 605	2 030	1 096	616
다브(~기와) Slab	177 995	1 585	3 248	21 340	61 815	22 095	14 869	22 737	22 006	8 300
합판 Tinplate	1 760	755	461	310	149	20	21	16	14	14
짚 Straw, etc	865	549	120	101	60	19	7	4	4	1
기타 Others	1 676	309	561	442	188	60	25	35	31	25
단독주택 Detached dwelling	261 917	35 890	33 034	61 082	76 669	16 295	12 763	13 220	8 668	4 296
(외벽재료) Construction materials used for outer wall										
나무벽돌 Wood Brick or stone	33 485 13 769	17 234 740	8 194 1 057	5 231 2 242	2 187 4 505	307 1 533	108 1 205	101 1 260	65 859	58 368
시멘트제품 Cement bricks	160 849	11 463	18 376	45 298	53 325	9 934	7 730	7 874	4 627	2 222
콘크리트 Ferror-concrete	39 762	542	985	5 493	15 962	4 421	3 675	3 962	3 092	1 630
흙벽돌 Earth or earth bricks	13 384	5 819	4 249	2 621	545	80	32	14	14	10
기타 Others	668	92	173	197	145	20	13	9	11	8
(지붕재료) Construction materials used for roof										
기와 Roofing tile	43 613	17 741	9 260	10 794	4 788	460	182	218	104	86
슬레이트 Slate	105 115	15 183	19 791	34 426	26 674	3 259	2 471	1 869	913	529
다브(~기와) Slab	109 206	1 406	2 875	15 068	44 908	12 500	10 068	11 094	7 624	3 663
합판 Tinplate	1 609	710	433	278	126	15	17	13	10	7
짚 Straw, etc	822	546	118	100	26	18	7	4	3	-
기타 Others	1 552	304	557	416	167	43	18	22	14	11
아파트 Apartment	46 597	-	72	4 848	9 816	7 634	3 441	8 943	9 703	2 140
(외벽재료) Construction materials used for outer wall										
나무벽돌 Wood Brick or stone	-	-	-	-	-	-	-	-	-	-
시멘트제품 Cement bricks	-	-	-	-	-	-	-	-	-	-
콘크리트 Ferror-concrete	46 597	-	72	4 848	9 816	7 634	3 441	8 943	9 703	2 140
흙벽돌 Earth or earth bricks	-	-	-	-	-	-	-	-	-	-
기타 Others	-	-	-	-	-	-	-	-	-	-
(지붕재료) Construction materials used for roof										
기와 Roofing tile	-	-	-	-	-	-	-	-	-	-
슬레이트 Slate	-	-	-	-	-	-	-	-	-	-
다브(~기와) Slab	46 597	-	72	4 848	9 816	7 634	3 441	8 943	9 703	2 140
합판 Tinplate	-	-	-	-	-	-	-	-	-	-
짚 Straw, etc	-	-	-	-	-	-	-	-	-	-
기타 Others	-	-	-	-	-	-	-	-	-	-
연립주택 Town house	23 861	676	369	818	10 802	1 412	920	2 258	4 390	2 216
(외벽재료) Construction materials used for outer wall										
나무벽돌 Wood Brick or stone	581 968	390 2	107 3	34 46	43 274	3 158	1 79	- 146	2 198	1 62
시멘트제품 Cement bricks	14 858	190	207	622	8 167	712	480	1 251	2 191	1 038
콘크리트 Ferror-concrete	7 304	5	35	95	2 296	539	360	860	1 999	1 115
흙벽돌 Earth or earth bricks	149	89	17	21	21	-	-	1	-	-
기타 Others	1	-	-	1	1	-	-	-	-	-
(지붕재료) Construction materials used for roof										
기와 Roofing tile	4 440	400	111	61	3 827	30	1	3	4	3
슬레이트 Slate	3 399	243	214	446	2 171	60	39	70	103	53
다브(~기와) Slab	16 001	32	42	303	4 797	1 322	880	2 185	4 280	2 160
합판 Tinplate	14	-	2	5	5	-	-	-	2	-
짚 Straw, etc	1	-	-	-	1	-	-	-	-	-
기타 Others	6	1	-	3	1	-	-	-	1	-
비거주용건물내의주택 Dwelling units in the building not intended for human habitation	10 146	1 153	874	1 987	3 201	814	594	627	503	393
(외벽재료) Construction materials used for roof										
나무벽돌 Wood Brick or stone	1 333 2 267	644 28	235 38	185 71	155 61	43 12	11 20	19 12	26 20	15 5
시멘트제품 Cement bricks	4 361	331	392	941	1 483	331	263	295	204	121
콘크리트 Ferror-concrete	3 947	95	172	745	1 468	413	287	288	238	241
흙벽돌 Earth or earth bricks	141	48	32	31	16	4	4	2	2	2
기타 Others	97	7	5	14	18	11	9	11	13	9
(지붕재료) Construction materials used for outer wall										
기와 Roofing tile	994	556	192	130	89	9	8	5	5	-
슬레이트 Slate	2 664	398	391	685	747	143	95	91	80	34
다브(~기와) Slab	6 191	147	259	1 121	2 294	639	480	515	399	337
합판 Tinplate	137	45	26	27	18	5	4	3	2	7
짚 Straw, etc	42	3	2	1	33	1	-	-	1	1
기타 Others	118	4	4	23	20	17	7	13	16	14

제 2 표 주택의 종류, 건축재료 및 건축연도별 주택 (계속)

Table 2. Housing Units by Type of Housing Units, Construction Materials Used and Year of Construction (continued)

건축재료 Construction materials	계 Total	건축연도 Year of construction								
		1950년이전 Before	50~59	60~69	70~75	76	77	78	79	80
종 구 Jung Gu	12 812	3 402	1 928	3 137	2 803	592	138	201	408	203
(외벽재료) Construction materials used for outer wall										
나치벽돌, 풀 Brick or stone	3 231	2 264	582	276	76	13	5	7	2	6
시멘트제 품 Cement bricks	276	45	93	57	41	20	7	7	10	6
철근콘크리트 Ferror-concrete	3 396	653	717	855	795	168	47	35	45	81
흙벽돌 Earth or earth bricks	5 231	119	262	1 889	1 882	390	78	151	351	109
기타 Others	673	317	283	60	9	1	1	1	-	1
(지붕재료) Construction materials used for roof										
기와 Roofing tile	3 073	2 089	652	237	63	10	3	2	3	14
슬레이트 Slate	2 750	965	797	613	239	70	17	17	7	25
합판(~기)와 Slab	6 700	212	399	2 237	2 488	507	117	180	396	164
합판 Tinplate	243	121	68	36	11	3	1	2	1	-
짚, 갈대 Straw, etc	5	2	-	2	-	1	-	-	-	-
기타 Others	41	13	12	12	2	1	-	-	1	-
단독주택 Detached dwelling	8 252	2 946	1 621	1 377	1 580	285	92	92	125	134
(외벽재료) Construction materials used for outer wall										
나치벽돌, 풀 Brick or stone	2 774	1 959	511	218	63	6	4	7	1	5
시멘트제 품 Cement bricks	240	36	75	47	36	19	6	7	8	6
철근콘크리트 Ferror-concrete	2 886	562	655	655	739	128	34	28	34	51
흙벽돌 Earth or earth bricks	1 720	87	100	418	734	132	47	49	82	71
기타 Others	629	300	279	39	8	-	1	1	-	1
(지붕재료) Construction materials used for roof										
기와 Roofing tile	2 743	1 866	607	186	52	10	3	2	3	14
슬레이트 Slate	2 318	806	473	462	212	56	12	16	6	15
합판(~기)와 Slab	2 961	160	215	697	1 306	216	76	72	114	105
합판 Tinplate	195	101	56	24	9	1	1	2	1	-
짚, 갈대 Straw, etc	5	2	-	2	-	1	-	-	-	-
기타 Others	30	11	10	6	1	1	-	-	1	-
아파트 Apartment	2 647	-	72	1 210	899	217	-	37	212	-
(외벽재료) Construction materials used for outer wall										
나치벽돌, 풀 Brick or stone	-	-	-	-	-	-	-	-	-	-
시멘트제 품 Cement bricks	-	-	-	-	-	-	-	-	-	-
철근콘크리트 Ferror-concrete	2 647	-	72	1 210	899	217	-	37	212	-
흙벽돌 Earth or earth bricks	-	-	-	-	-	-	-	-	-	-
기타 Others	-	-	-	-	-	-	-	-	-	-
(지붕재료) Construction materials used for roof										
기와 Roofing tile	-	-	-	-	-	-	-	-	-	-
슬레이트 Slate	2 647	-	72	1 210	899	217	-	37	212	-
합판(~기)와 Slab	-	-	-	-	-	-	-	-	-	-
합판 Tinplate	-	-	-	-	-	-	-	-	-	-
짚, 갈대 Straw, etc	-	-	-	-	-	-	-	-	-	-
기타 Others	-	-	-	-	-	-	-	-	-	-
연립주택 Town house	392	57	11	167	10	32	8	40	51	16
(외벽재료) Construction materials used for outer wall										
나치벽돌, 풀 Brick or stone	37	37	-	-	-	-	-	-	-	-
시멘트제 품 Cement bricks	1	-	-	118	-	27	1	5	8	16
철근콘크리트 Ferror-concrete	186	11	-	32	10	5	7	35	43	-
흙벽돌 Earth or earth bricks	141	9	2	16	-	-	-	-	-	-
기타 Others	27	9	-	-	-	-	-	-	-	-
(지붕재료) Construction materials used for roof										
기와 Roofing tile	24	4	2	18	-	-	-	-	-	-
슬레이트 Slate	164	52	-	107	-	5	-	-	-	-
합판(~기)와 Slab	204	1	9	42	10	27	8	40	51	16
합판 Tinplate	-	-	-	-	-	-	-	-	-	-
짚, 갈대 Straw, etc	-	-	-	-	-	-	-	-	-	-
기타 Others	-	-	-	-	-	-	-	-	-	-
비거주용 건물내의 주택 Dwelling units in the building not intended for human habitation	1 521	399	224	383	314	58	38	32	20	53
(외벽재료) Construction materials used for outer wall										
나치벽돌, 풀 Brick or stone	420	268	71	58	13	7	1	-	1	1
시멘트제 품 Cement bricks	35	9	8	9	5	1	1	-	2	-
철근콘크리트 Ferror-concrete	324	80	62	82	56	13	12	2	3	14
흙벽돌 Earth or earth bricks	723	32	81	229	239	36	24	30	14	38
기타 Others	17	8	2	5	1	1	-	-	-	-
(지붕재료) Construction materials used for outer wall										
기와 Roofing tile	306	219	43	33	11	-	-	-	-	-
슬레이트 Slate	268	107	64	44	27	9	5	1	1	10
합판(~기)와 Slab	888	51	103	288	273	47	33	31	19	43
합판 Tinplate	48	20	12	12	2	2	-	-	-	-
짚, 갈대 Straw, etc	-	-	-	-	-	-	-	-	-	-
기타 Others	11	2	2	6	1	-	-	-	-	-

제 2 표 주택의 종류, 건축재료 및 건축연도별 주택 (계속)

Table 2. Housing Units by Type of Housing Units, Construction Materials Used and Year of Construction (continued)

건축재료 Construction materials	계 Total	건축연도 Year of construction								
		1950년 이전 Before	50~59	60~69	70~75	76	77	78	79	80
서 구 Seo Gu	27 918	6 935	5 194	6 181	6 507	1 078	673	448	566	336
(외벽재료) Construction materials used for outer wall										
나치벽돌, 시멘트블록, 철근콘크리트, 흙벽돌, 기타	7 115	4 096	1 700	871	347	47	12	18	17	7
(지붕재료) Construction materials used for roof										
기슬레이트, 슬라브(~기와), 합판, 갈대, 기타	5 519	3 515	1 050	488	382	25	23	13	15	8
단독주택 Detached dwelling	24 558	6 532	5 067	5 740	5 108	731	358	355	406	261
(외벽재료) Construction materials used for outer wall										
나치벽돌, 시멘트블록, 철근콘크리트, 흙벽돌, 기타	6 732	3 793	1 649	856	336	45	12	18	17	6
(지붕재료) Construction materials used for roof										
기슬레이트, 슬라브(~기와), 합판, 갈대, 기타	5 128	3 232	1 005	478	331	23	23	13	15	8
아파트 Apartment	1 819	-	-	264	950	239	253	59	54	-
(외벽재료) Construction materials used for outer wall										
나치벽돌, 시멘트블록, 철근콘크리트, 흙벽돌, 기타	1 819	-	-	264	950	239	253	59	54	-
(지붕재료) Construction materials used for roof										
기슬레이트, 슬라브(~기와), 합판, 갈대, 기타	1 819	-	-	264	950	239	253	59	54	-
연립주택 Town house	935	273	47	43	282	66	43	23	93	65
(외벽재료) Construction materials used for outer wall										
나치벽돌, 시멘트블록, 철근콘크리트, 흙벽돌, 기타	250	212	28	7	3	-	-	-	-	-
(지붕재료) Construction materials used for roof										
기슬레이트, 슬라브(~기와), 합판, 갈대, 기타	290	211	28	1	49	1	-	-	-	-
비거주용건물내의주택 Dwelling units in the building not intended for human habitation	606	130	80	134	167	42	19	11	13	10
(외벽재료) Construction materials used for outer wall										
나치벽돌, 시멘트블록, 철근콘크리트, 흙벽돌, 기타	133	91	23	8	8	2	-	-	-	1
(지붕재료) Construction materials used for outer wall										
기슬레이트, 슬라브(~기와), 합판, 갈대, 기타	101	72	17	9	2	1	-	-	-	-

제 2 표 주택의 종류, 건축재료 및 건축연도별 주택 (계속)

Table 2. Housing Units by Type of Housing Units, Construction Materials Used and Year of Construction (continued)

건축재료 Construction materials	계 Total	건축연도 Year of construction								
		1950년이전 Before	50~59	60~69	70~75	76	77	78	79	80
동 구 Dong Gu	26 014	7 538	5 209	5 399	4 523	1 347	492	938	323	245
(외벽재료) Construction materials used for outer wall										
나 석벽, 무돌, 돌 시멘트제 철근콘크리트 흙벽돌 기 타	5 955 611 11 238 6 188 1 965 57	3 644 132 2 622 102 1 024 14	1 510 149 2 727 143 656 24	558 145 2 479 1 955 251 11	182 136 2 908 1 665 27 5	26 23 420 875 2 1	12 6 126 345 2 1	11 9 129 787 2 -	5 9 153 156 -	7 2 74 160 1 1
(시공재료) Construction materials used for roof										
기슬레이 슬라브(~기 합판 기 타	5 596 11 028 9 039 213 13 131	3 131 3 962 250 134 6 55	1 388 3 362 355 50 3 51	678 2 210 2 463 23 1 22	300 1 172 3 044 5 3 1	50 150 1 146 -	18 55 419 -	10 53 874 1	13 26 284 -	8 38 198 -
단 독 주 택 Detached dwelling	21 121	7 232	5 088	3 873	3 497	658	232	204	176	161
(외벽재료) Construction materials used for outer wall										
나 석벽, 무돌, 돌 시멘트제 철근콘크리트 흙벽돌 기 타	5 685 596 10 640 2 177 1 949 54	3 470 128 2 526 84 1 011 13	1 465 147 2 680 120 653 23	544 142 2 417 508 251 11	153 130 2 253 929 27 5	24 23 399 210 2 -	11 6 113 99 2 1	8 9 110 75 2 -	4 9 92 71 -	6 2 70 81 1 1
(시공재료) Construction materials used for roof										
기슬레이 슬라브(~기 합판 기 타	5 334 10 687 4 759 198 13 130	2 979 3 846 223 123 6 55	1 340 3 319 328 47 3 51	662 2 175 988 23 3 22	259 1 039 2 192 5 1 1	48 148 462 -	16 52 164 -	10 51 143 -	12 23 141 -	8 34 118 -
아 파 트 Apartment	3 504	-	-	1 367	594	622	206	679	36	-
(외벽재료) Construction materials used for outer wall										
나 석벽, 무돌, 돌 시멘트제 철근콘크리트 흙벽돌 기 타	- - - - - -	- - - - - -	- - - - - -	- - 1 367 - - -	- - 594 - - -	- - 622 - - -	- - 206 - - -	- - 679 - - -	- - 36 - - -	- - - - - -
(시공재료) Construction materials used for roof										
기슬레이 슬라브(~기 합판 기 타	- - - - - -	- - - - - -	- - - - - -	- - 1 367 - - -	- - 594 - - -	- - 622 - - -	- - 206 - - -	- - 679 - - -	- - 36 - - -	- - - - - -
연 립 주 택 Town house	575	36	21	10	235	32	40	32	103	66
(외벽재료) Construction materials used for outer wall										
나 석벽, 무돌, 돌 시멘트제 철근콘크리트 흙벽돌 기 타	60 3 315 192 5 -	25 - 6 - 5 -	6 - 15 - - -	1 - 9 - - -	25 3 181 26 - -	1 - 17 14 - -	1 - 7 32 - -	- - 16 16 - -	1 - 60 42 - -	- - 4 62 - -
(시공재료) Construction materials used for roof										
기슬레이 슬라브(~기 합판 기 타	81 128 365 1 - -	30 6 - - - -	14 6 - 1 - -	2 7 1 - - -	32 103 100 - - -	1 - 31 - - -	1 - 39 - - -	- - 32 - - -	1 3 99 - - -	- 3 63 - - -
비거주용건물내의주택 Dwelling units in the building not intended for human habitation	814	270	100	149	197	35	14	23	8	18
(외벽재료) Construction materials used for outer wall										
나 석벽, 무돌, 돌 시멘트제 철근콘크리트 흙벽돌 기 타	210 12 263 315 11 3	149 4 90 18 8 1	39 2 32 23 3 1	13 3 53 80 - -	4 3 74 116 - -	1 - 4 29 - 1	- - 6 8 - -	- - 3 17 - -	- - 1 7 - -	1 - 17 - - -
(시공재료) Construction materials used for outer wall										
기슬레이 슬라브(~기 합판 기 타	181 213 405 14 - 1	122 110 27 11 - -	34 37 27 2 - -	14 28 107 - - -	9 30 158 - - -	1 2 31 - - 1	1 3 10 - - -	- 2 20 1 - -	- - 8 - - -	- 1 17 - - -

제 2 표 주택의 종류, 건축재료 및 건축연도별 주택 (계속)

Table 2. Housing Units by Type of Housing Units, Construction Materials Used and Year of Construction (continued)

건축재료 Construction materials	계 Total	건축연도 Year of construction									
		1950년이전 Before	50~59	60~69	70~75	76	77	78	79	80	
영도구 Yeongdo Gu	23 390	3 991	3 673	6 431	5 370	1 191	711	690	690	643	
(외벽재료) Construction materials used for outer wall											
나치벽돌, 시멘트제철근콘크리트흙, 흙벽돌기	Wood Brick or stone Cement bricks Ferror-concrete Earth or earth bricks Others	3 300 879 12 573 5 094 1 510 34	1 882 67 1 417 56 563 6	627 119 2 150 118 455 4	392 219 4 430 990 389 11	153 191 3 124 1 826 68 8	27 77 528 531 27 1	3 44 292 365 6 1	2 73 305 308 1 1	8 59 211 411 1 -	6 30 116 489 - 2
(지붕재료) Construction materials used for roof											
기슬레이브슬라브(~기)와함질, 갈대기	Roofing tile Slate Slab Tinplate Straw, etc Others	4 126 10 444 8 230 133 15 442	2 074 1 633 152 56 7 69	785 2 362 291 45 2 188	926 3 686 1 656 24 4 135	226 2 223 2 890 7 - 23	19 234 920 1 - 17	16 89 601 - - 5	59 82 548 - - 1	14 85 588 - 1 2	7 50 584 - - 2
단독주택 Detached dwelling	20 196	3 829	3 556	5 771	4 505	819	522	535	428	231	
(외벽재료) Construction materials used for outer wall											
나치벽돌, 시멘트제철근콘크리트흙, 흙벽돌기	Wood Brick or stone Cement bricks Ferror-concrete Earth or earth bricks Others	3 203 816 12 057 2 610 1 478 32	1 840 67 1 328 51 537 6	780 118 2 087 114 453 4	389 212 4 260 513 386 11	150 183 3 069 1 028 67 8	27 77 436 251 27 1	3 37 290 186 6 -	2 48 294 189 1 1	6 50 167 184 1 -	6 24 106 94 - 1
(지붕재료) Construction materials used for roof											
기슬레이브슬라브(~기)와함질, 갈대기	Roofing tile Slate Slab Tinplate Straw, etc Others	3 977 10 172 5 464 131 15 437	1 945 1 610 143 55 7 69	777 2 759 285 45 2 188	922 3 523 1 115 23 4 134	222 2 195 2 057 7 1 17	18 233 550 1 - 23	16 89 413 - - 4	57 81 396 - - 1	13 83 331 - 1 1	7 49 174 - - 1
아파트 Apartment	1 889	-	-	451	423	235	154	102	168	356	
(외벽재료) Construction materials used for outer wall											
나치벽돌, 시멘트제철근콘크리트흙, 흙벽돌기	Wood Brick or stone Cement bricks Ferror-concrete Earth or earth bricks Others	- - - - - -	- - - - - -	- - - - - -	- - - - - -	- - - - - -	- - - - - -	- - - - - -	- - - - - -	- - - - - -	- - - - - -
(지붕재료) Construction materials used for roof											
기슬레이브슬라브(~기)와함질, 갈대기	Roofing tile Slate Slab Tinplate Straw, etc Others	- - - - - -	- - - - - -	- - - - - -	- - - - - -	- - - - - -	- - - - - -	- - - - - -	- - - - - -	- - - - - -	- - - - - -
연립주택 Town house	1 036	128	91	160	329	123	29	44	81	51	
(외벽재료) Construction materials used for outer wall											
나치벽돌, 시멘트제철근콘크리트흙, 흙벽돌기	Wood Brick or stone Cement bricks Ferror-concrete Earth or earth bricks Others	70 56 409 477 24 -	27 - 76 1 24 -	43 - 47 1 - -	- 7 144 9 - -	- 5 23 301 - -	- - 84 39 - -	- 6 1 22 - -	- 25 4 15 - -	- 7 21 53 - -	- 6 9 36 - -
(지붕재료) Construction materials used for roof											
기슬레이브슬라브(~기)와함질, 갈대기	Roofing tile Slate Slab Tinplate Straw, etc Others	120 198 718 - - -	115 10 3 - - -	4 86 1 - - -	1 95 64 - - -	- 6 323 - - -	- - 123 - - -	- - 29 - - -	- - 44 - - -	- 1 80 - - -	- - 51 - - -
비거주용건물내의주택 intended for human habitation	269	34	26	49	113	14	6	9	13	5	
(외벽재료) Construction materials used for outer wall											
나치벽돌, 시멘트제철근콘크리트흙, 흙벽돌기	Wood Brick or stone Cement bricks Ferror-concrete Earth or earth bricks Others	27 7 107 118 8 2	15 - 13 4 2 -	4 1 14 3 2 -	3 - 26 17 3 -	3 3 32 74 1 -	- - 8 6 1 -	- 1 1 3 3 -	- - 7 2 - -	2 2 3 6 - 1	- - 1 3 3 - 1
(지붕재료) Construction materials used for outer wall											
기슬레이브슬라브(~기)와함질, 갈대기	Roofing tile Slate Slab Tinplate Straw, etc Others	29 74 159 2 - 5	14 13 6 1 - -	4 17 5 - - -	3 18 26 1 - 1	4 22 87 - - -	1 1 12 - - -	- - 5 - - 1	2 1 6 - - -	1 1 9 - - 2	- 1 3 - - 1

제 2 표 주택의 종류, 건축재료 및 건축연도별 주택 (계속)

Table 2. Housing Units by Type of Housing Units, Construction Materials Used and Year of Construction (continued)

건축재료 Construction materials	계 Total	건축연도 Year of construction								
		1950년 이전 Before	50~59	60~69	70~75	76	77	78	79	80
부산진구 Busenjin Gu	51 282	4 540	7 302	14 737	14 429	3 623	2 175	2 289	1 530	657
(외벽재료) Construction materials used for outer wall										
나치벽돌, 돌 Wood	5 428	1 934	1 615	1 393	359	56	22	26	15	8
시멘트벽돌 Brick or stone	27 077	142	259	441	740	181	164	75	49	26
철근콘크리트 Cement bricks	27 054	1 637	4 155	10 368	8 028	1 590	676	621	572	207
흙벽돌 Ferro-concrete	13 163	88	183	1 757	5 159	1 774	1 304	1 560	888	410
기타 Earth or earth bricks	2 643	730	1 077	732	78	15	6	1	1	3
	117	9	13	46	25	7	3	6	5	3
(지붕재료) Construction materials used for roof										
기와 Roofing tile	9 183	2 076	2 275	3 547	1 111	108	23	25	13	7
슬라브(~기와) Slate	18 470	2 152	4 317	7 066	3 736	665	204	164	110	56
합판 Slab	23 333	249	636	4 042	9 543	2 840	1 943	2 090	1 400	590
짚 Tinplate	97	29	26	23	13	2	3	-	-	1
기타 Straw, etc	28	11	3	7	4	2	-	-	-	-
	171	25	45	52	22	6	1	10	7	3
단독주택 Detached dwelling	41 946	4 389	7 104	13 941	10 362	2 430	1 400	1 051	863	406
(외벽재료) Construction materials used for outer wall										
나치벽돌, 돌 Wood	5 197	1 860	1 595	1 348	327	48	20	21	12	6
시멘트벽돌 Brick or stone	1 925	138	252	431	633	181	141	74	49	26
철근콘크리트 Cement bricks	26 315	1 579	4 062	10 119	7 134	1 483	663	598	509	168
흙벽돌 Ferro-concrete	5 795	78	160	1 272	2 170	698	568	356	292	201
기타 Earth or earth bricks	2 618	726	1 063	728	76	15	6	-	1	3
	96	8	12	43	22	5	2	-	-	2
(지붕재료) Construction materials used for roof										
기와 Roofing tile	8 814	2 016	2 212	3 533	908	80	22	24	12	7
슬라브(~기와) Slate	17 975	2 085	4 221	6 901	3 636	620	196	154	108	54
합판 Slab	14 896	224	598	3 433	5 786	1 722	1 179	868	743	343
짚 Tinplate	88	29	25	20	10	2	-	-	-	-
기타 Straw, etc	28	11	3	7	4	2	-	-	-	-
	145	24	45	47	18	4	-	5	-	2
아파트 Apartment	5 737	-	-	341	2 062	911	657	1 125	519	122
(외벽재료) Construction materials used for outer wall										
나치벽돌, 돌 Wood	-	-	-	-	-	-	-	-	-	-
시멘트벽돌 Brick or stone	-	-	-	-	-	-	-	-	-	-
철근콘크리트 Cement bricks	5 737	-	-	341	2 062	911	657	1 125	519	122
흙벽돌 Ferro-concrete	-	-	-	-	-	-	-	-	-	-
기타 Earth or earth bricks	-	-	-	-	-	-	-	-	-	-
(지붕재료) Construction materials used for roof										
기와 Roofing tile	-	-	-	-	-	-	-	-	-	-
슬라브(~기와) Slate	5 737	-	-	341	2 062	911	657	1 125	519	122
합판 Slab	-	-	-	-	-	-	-	-	-	-
짚 Tinplate	-	-	-	-	-	-	-	-	-	-
기타 Straw, etc	-	-	-	-	-	-	-	-	-	-
	-	-	-	-	-	-	-	-	-	-
연립주택 Town house	2 309	49	38	86	1 616	184	62	62	123	89
(외벽재료) Construction materials used for outer wall										
나치벽돌, 돌 Wood	61	30	25	3	2	1	-	-	-	-
시멘트벽돌 Brick or stone	122	-	-	-	101	-	21	-	-	-
철근콘크리트 Cement bricks	1 046	19	9	73	752	77	3	17	59	37
흙벽돌 Ferro-concrete	1 079	-	3	10	761	106	38	45	64	52
기타 Earth or earth bricks	1	-	1	-	-	-	-	-	-	-
(지붕재료) Construction materials used for roof										
기와 Roofing tile	271	24	26	-	194	27	-	-	-	-
슬라브(~기와) Slate	94	15	8	19	19	28	1	3	-	1
합판 Slab	1 943	10	4	66	1 403	129	61	59	123	88
짚 Tinplate	-	-	-	-	-	-	-	-	-	-
기타 Straw, etc	-	-	-	-	-	-	-	-	-	-
	1	-	-	1	-	-	-	-	-	-
비거주용건물내의주택 Dwelling units in the building not intended for human habitation	1 290	102	160	369	389	98	56	51	25	40
(외벽재료) Construction materials used for roof										
나치벽돌, 돌 Wood	170	44	35	42	30	7	2	5	3	2
시멘트벽돌 Brick or stone	30	4	7	10	6	-	2	1	-	-
철근콘크리트 Cement bricks	493	39	84	176	142	30	10	6	4	2
흙벽돌 Ferro-concrete	552	10	20	134	206	59	41	34	13	35
기타 Earth or earth bricks	24	4	13	4	2	-	-	1	-	-
(지붕재료) Construction materials used for outer wall										
기와 Roofing tile	98	34	37	14	9	1	1	1	1	-
슬라브(~기와) Slate	401	52	88	146	81	17	7	7	2	1
합판 Slab	757	15	34	202	292	78	6	38	15	37
짚 Tinplate	9	-	1	3	3	-	1	-	-	1
기타 Straw, etc	-	-	-	-	-	-	-	-	-	-
	25	1	-	4	4	2	1	5	7	1

제 2 표 주택의 종류, 건축재료 및 건축연도별 주택 (계속)

Table 2. Housing Units by Type of Housing Units, Construction Materials Used and Year of Construction (continued)

건축재료 Construction materials	계 Total	건축연도 Year of construction								
		1950년이전 Before	50~59	60~69	70~75	76	77	78	79	80
동래구 Donglae Gu	71 058	3 127	3 620	12 365	21 420	7 812	4 455	7 376	8 433	2 450
(외벽재료) Construction materials used for outer wall										
나치벽돌, 흙벽돌 Wood	4 028	1 529	917	851	569	76	25	25	16	20
시멘트제품 Brick or stone	4 372	66	112	592	1 611	546	444	479	340	182
철근콘크리트 Cement bricks	35 355	932	1 975	9 299	13 032	2 591	2 045	2 532	1 996	953
흙벽돌 Ferror-concrete	25 671	52	168	1 159	6 092	4 580	1 935	4 329	6 070	1 286
기타 Earth or earth bricks	1 544	547	440	93	10	3	5	2	2	2
	88	1	8	22	23	9	3	6	9	7
(지붕재료) Construction materials used for roof										
와 Roofing tile	8 463	2 142	1 700	2 941	1 475	82	40	42	12	29
슬레이트 Slate	12 405	705	1 382	5 522	3 857	386	180	180	117	76
돌라브(~기)와 Slab	49 825	154	497	3 847	16 010	7 322	4 227	7 144	8 295	2 329
합판 Tinplate	105	17	19	20	23	7	3	4	5	7
짚, 갈 Straw, etc	165	98	16	13	36	2	-	-	-	-
기타 Others	95	11	6	22	19	13	5	6	4	9
단독주택 Detached dwelling	51 963	3 042	3 494	11 827	18 578	4 036	3 448	3 777	2 538	1 223
(외벽재료) Construction materials used for outer wall										
나치벽돌, 흙벽돌 Wood	3 872	1 499	896	825	511	67	22	22	12	18
시멘트제품 Brick or stone	4 179	63	107	564	1 572	527	431	460	295	160
철근콘크리트 Cement bricks	32 925	899	1 910	9 059	12 547	2 449	1 928	2 138	1 322	673
흙벽돌 Ferror-concrete	9 415	42	134	927	3 842	981	1 065	1 152	905	367
기타 Earth or earth bricks	1 519	538	439	437	88	8	2	4	1	2
	53	1	8	15	18	4	-	1	3	3
(지붕재료) Construction materials used for roof										
와 Roofing tile	8 316	2 091	1 677	2 901	1 452	79	36	41	10	29
슬레이트 Slate	11 999	694	1 333	5 401	3 722	370	173	149	94	63
돌라브(~기)와 Slab	31 359	133	444	3 477	13 369	3 572	3 234	3 581	2 428	1 121
합판 Tinplate	87	16	18	17	14	5	3	3	3	6
짚, 갈 Straw, etc	132	97	16	13	4	2	-	-	-	-
기타 Others	70	11	6	18	15	8	2	3	3	4
아파트 Apartment	13 920	-	-	137	1 787	3 423	674	2 852	4 487	560
(외벽재료) Construction materials used for outer wall										
나치벽돌, 흙벽돌 Wood	-	-	-	-	-	-	-	-	-	-
시멘트제품 Brick or stone	-	-	-	-	-	-	-	-	-	-
철근콘크리트 Cement bricks	13 920	-	-	137	1 787	3 423	674	2 852	4 487	560
흙벽돌 Ferror-concrete	-	-	-	-	-	-	-	-	-	-
기타 Earth or earth bricks	-	-	-	-	-	-	-	-	-	-
(지붕재료) Construction materials used for roof										
와 Roofing tile	-	-	-	-	-	-	-	-	-	-
슬레이트 Slate	-	-	-	-	-	-	-	-	-	-
돌라브(~기)와 Slab	13 920	-	-	137	1 787	3 423	674	2 852	4 487	560
합판 Tinplate	-	-	-	-	-	-	-	-	-	-
짚, 갈 Straw, etc	-	-	-	-	-	-	-	-	-	-
기타 Others	-	-	-	-	-	-	-	-	-	-
연립주택 Town house	3 449	8	42	97	393	182	219	615	1 290	603
(외벽재료) Construction materials used for outer wall										
나치벽돌, 흙벽돌 Wood	2	-	-	2	-	-	-	-	-	-
시멘트제품 Brick or stone	126	-	2	12	23	17	3	15	35	19
철근콘크리트 Cement bricks	1 647	7	19	68	175	87	72	325	634	260
흙벽돌 Ferror-concrete	1 674	1	21	15	195	78	144	275	621	324
기타 Earth or earth bricks	-	-	-	-	-	-	-	-	-	-
(지붕재료) Construction materials used for roof										
와 Roofing tile	20	-	-	8	12	-	-	-	-	-
슬레이트 Slate	94	-	19	17	19	2	1	21	5	40
돌라브(~기)와 Slab	3 335	8	23	72	362	180	218	594	1 285	593
합판 Tinplate	-	-	-	-	-	-	-	-	-	-
짚, 갈 Straw, etc	-	-	-	-	-	-	-	-	-	-
기타 Others	-	-	-	-	-	-	-	-	-	-
비거주용건물내의주택 Dwelling units in the building not intended for human habitation	1 726	77	84	304	662	171	114	132	118	64
(외벽재료) Construction materials used for roof										
나치벽돌, 흙벽돌 Wood	154	30	21	24	58	9	3	3	4	2
시멘트제품 Brick or stone	67	3	3	16	16	2	10	4	10	3
철근콘크리트 Cement bricks	783	26	46	172	310	55	45	69	40	20
흙벽돌 Ferror-concrete	662	9	13	80	268	98	52	50	57	35
기타 Earth or earth bricks	25	9	1	5	5	2	1	1	1	1
(지붕재료) Construction materials used for outer wall										
와 Roofing tile	127	51	23	32	11	3	4	1	2	-
슬레이트 Slate	312	11	30	104	116	14	6	10	18	3
돌라브(~기)와 Slab	1 211	13	30	161	492	147	101	117	95	55
합판 Tinplate	18	1	1	3	7	2	-	1	2	1
짚, 갈 Straw, etc	33	1	-	-	32	-	-	-	-	-
기타 Others	25	-	-	4	4	5	3	3	1	-

제 2 표 주택의 종류, 건축재료 및 건축연도별 주택 (계속)

Table 2. Housing Units by Type of Housing Units, Construction Materials Used and Year of Construction (continued)

건축재료 Construction materials	계 Total	건축연도 Year of construction								
		1950년이전 Before	50~59	60~69	70~75	76	77	78	79	80
남 구 Nam Gu	54 235	2 229	3 852	9 925	18 747	4 842	3 727	4 196	4 340	2 369
(외벽재료) Construction materials used for outer wall										
나무 Wood	2 508	812	749	536	336	39	13	8	6	9
석벽돌 Brick or stone	2 854	34	123	329	1 148	464	243	272	178	63
시멘트제품 Cement bricks	30 265	921	2 461	7 082	12 018	2 114	1 494	1 873	1 501	801
철근콘크리트 Ferror-concrete	17 332	48	124	1 652	5 117	2 219	1 974	2 042	2 661	1 495
흙벽돌 Earth or earth bricks	1 166	411	379	287	83	4	1	-	1	-
기타 Others	110	3	16	39	45	2	2	1	1	1
(지붕재료) Construction materials used for roof										
와 Roofing tile	4 684	889	701	1 044	1 949	41	12	25	17	6
슬레이트 Slate	14 357	1 138	2 716	5 518	3 924	396	211	177	165	112
슬라브(~기와) Slab	34 888	138	363	3 293	12 795	4 401	3 500	3 989	4 163	2 246
합판 Sheeting	114	25	32	26	21	-	3	3	2	2
짚, 갈대 Straw, etc	32	9	11	10	2	-	-	-	-	-
기타 Others	160	30	29	34	56	4	1	2	1	3
단독주택 Detached dwelling	38 353	2 092	3 658	8 541	14 559	3 200	2 141	2 193	1 306	663
(외벽재료) Construction materials used for outer wall										
나무 Wood	2 332	749	717	496	308	35	13	6	2	6
석벽돌 Brick or stone	2 594	32	117	306	1 049	423	240	247	133	47
시멘트제품 Cement bricks	25 296	893	2 322	6 775	9 814	1 857	1 296	1 353	722	304
철근콘크리트 Ferror-concrete	6 877	46	114	645	3 264	879	590	586	447	306
흙벽돌 Earth or earth bricks	1 153	409	374	281	83	4	1	-	1	-
기타 Others	101	3	14	38	41	2	1	1	1	-
(지붕재료) Construction materials used for roof										
와 Roofing tile	3 092	869	654	1 020	458	40	12	22	14	3
슬레이트 Slate	13 500	1 031	2 600	5 252	3 736	373	194	137	91	86
슬라브(~기와) Slab	21 483	129	398	2 204	10 295	2 783	1 932	2 030	1 200	572
합판 Sheeting	97	25	27	22	17	-	3	3	-	-
짚, 갈대 Straw, etc	30	9	11	10	2	-	-	-	-	-
기타 Others	151	29	28	39	53	4	-	1	1	2
아파트 Apartment	8 363	-	-	935	1 351	1 124	1 312	1 194	1 641	806
(외벽재료) Construction materials used for outer wall										
나무 Wood	-	-	-	-	-	-	-	-	-	-
석벽돌 Brick or stone	-	-	-	-	-	-	-	-	-	-
시멘트제품 Cement bricks	-	-	-	-	-	-	-	-	-	-
철근콘크리트 Ferror-concrete	8 363	-	-	935	1 351	1 124	1 312	1 194	1 641	806
흙벽돌 Earth or earth bricks	-	-	-	-	-	-	-	-	-	-
기타 Others	-	-	-	-	-	-	-	-	-	-
(지붕재료) Construction materials used for roof										
와 Roofing tile	-	-	-	-	-	-	-	-	-	-
슬레이트 Slate	-	-	-	-	-	-	-	-	-	-
슬라브(~기와) Slab	8 363	-	-	935	1 351	1 124	1 312	1 194	1 641	806
합판 Sheeting	-	-	-	-	-	-	-	-	-	-
짚, 갈대 Straw, etc	-	-	-	-	-	-	-	-	-	-
기타 Others	-	-	-	-	-	-	-	-	-	-
연립주택 Town house	6 495	110	115	185	2 477	435	218	746	1 354	855
(외벽재료) Construction materials used for outer wall										
나무 Wood	85	49	5	17	11	1	-	-	1	1
석벽돌 Brick or stone	221	2	1	3	90	40	3	22	44	16
시멘트제품 Cement bricks	4 444	58	105	157	2 015	215	163	490	763	478
철근콘크리트 Ferror-concrete	1 738	-	1	6	360	179	52	234	546	360
흙벽돌 Earth or earth bricks	6	1	3	2	-	-	-	-	-	-
기타 Others	1	-	-	-	1	-	-	-	-	-
(지붕재료) Construction materials used for roof										
와 Roofing tile	1 568	15	35	18	1 490	1	-	3	3	3
슬레이트 Slate	565	90	75	144	110	10	12	34	66	24
슬라브(~기와) Slab	4 353	4	4	21	874	424	206	709	1 283	828
합판 Sheeting	6	-	1	2	1	-	-	-	2	-
짚, 갈대 Straw, etc	1	-	-	-	1	-	-	-	-	-
기타 Others	2	1	-	-	1	-	-	-	-	-
비거주용건물내의주택 Dwelling units in the building not intended for human habitation	1 024	27	79	264	360	83	56	63	47	45
(외벽재료) Construction materials used for roof										
나무 Wood	91	14	27	23	17	3	-	2	3	2
석벽돌 Brick or stone	39	-	5	20	9	1	-	3	1	-
시멘트제품 Cement bricks	525	10	34	150	189	42	35	30	16	19
철근콘크리트 Ferror-concrete	354	2	9	66	142	37	20	28	27	23
흙벽돌 Earth or earth bricks	7	1	2	4	-	-	-	-	-	-
기타 Others	8	-	2	1	3	-	1	-	-	1
(외벽재료) Construction materials used for outer wall										
와 Roofing tile	24	5	12	6	1	-	-	-	-	-
슬레이트 Slate	292	17	41	122	78	13	5	6	8	2
슬라브(~기와) Slab	689	5	21	133	275	70	50	56	39	40
합판 Sheeting	11	-	4	2	3	-	-	-	-	2
짚, 갈대 Straw, etc	1	-	-	-	1	-	-	-	-	-
기타 Others	7	-	1	1	2	-	1	1	-	1

제 2 표 주택의 종류, 건축재료 및 건축연도별 주택 (계속)

Table 2. Housing Units by Type of Housing Units, Construction Materials Used and Year of Construction (continued)

구분	건축재료 Construction materials	계 Total	건축연도 Year of construction								
			1950년 이전 Before	50~59	60~69	70~75	76	77	78	79	80
복구 Bug Gu		29 523	4 064	1 926	3 510	9 042	2 162	1 755	3 645	1 826	793
(외벽재료) Construction materials used for outer wall											
나무 Wood	2 563	1 550	436	348	167	26	9	14	10	3	
기타 벽돌, 돌 Brick or stone	1 010	169	84	100	217	87	87	134	98	34	
시멘트 Cement bricks	17 283	1 281	987	2 702	7 580	1 396	1 105	1 205	681	346	
철근콘크리트 Ferror-concrete	6 853	39	25	152	1 736	630	546	2 288	1 031	406	
흙벽돌 Earth or earth bricks	1 721	995	383	198	115	15	6	2	4	3	
기타 Others	93	30	11	10	27	8	2	2	2	1	
(지붕재료) Construction materials used for roof											
기와 Roofing tile	5 648	1 947	722	743	2 006	136	42	39	7	6	
슬레이트 Slate	10 373	1 828	1 069	2 310	3 807	527	358	272	133	69	
라브(~기) Slab	13 158	103	72	421	4 010	1 486	1 349	3 326	1 677	714	
합판 Tinplate	105	45	19	17	13	3	2	2	2	2	
짚 Straw, etc	209	136	43	16	2	5	2	2	2	2	
기타 Others	30	5	1	3	4	5	2	3	5	2	
단독주택 Detached dwelling		22 338	3 973	1 860	3 335	6 765	1 765	1 466	1 726	1 009	439
(외벽재료) Construction materials used for outer wall											
나무 Wood	2 477	1 516	430	339	155	20	5	9	1	2	
기타 벽돌, 돌 Brick or stone	951	164	80	92	198	84	80	131	93	29	
시멘트 Cement bricks	13 915	1 242	935	2 571	5 256	1 223	939	969	527	253	
철근콘크리트 Ferror-concrete	3 224	32	24	128	1 035	419	435	614	383	154	
흙벽돌 Earth or earth bricks	1 685	990	380	195	94	14	6	2	3	1	
기타 Others	86	29	11	10	27	5	1	1	2	1	
(지붕재료) Construction materials used for roof											
기와 Roofing tile	4 329	1 921	713	730	737	135	41	39	7	6	
슬레이트 Slate	9 406	1 779	1 021	2 197	3 302	446	291	213	99	58	
라브(~기) Slab	8 283	89	66	374	2 711	1 174	1 128	1 468	899	374	
합판 Tinplate	95	44	16	16	10	2	2	2	2	1	
짚 Straw, etc	207	135	43	16	2	5	2	3	1	1	
기타 Others	18	5	1	2	3	3	2	1	1	-	
아파트 Apartment		2 386	-	-	-	128	100	-	1 533	502	123
(외벽재료) Construction materials used for outer wall											
나무 Wood	-	-	-	-	-	-	-	-	-	-	
기타 벽돌, 돌 Brick or stone	-	-	-	-	-	-	-	-	-	-	
시멘트 Cement bricks	-	-	-	-	-	-	-	-	-	-	
철근콘크리트 Ferror-concrete	2 386	-	-	-	-	128	100	-	1 533	502	
흙벽돌 Earth or earth bricks	-	-	-	-	-	-	-	-	-	-	
기타 Others	-	-	-	-	-	-	-	-	-	-	
(지붕재료) Construction materials used for roof											
기와 Roofing tile	-	-	-	-	-	-	-	-	-	-	
슬레이트 Slate	-	-	-	-	-	-	-	-	-	-	
라브(~기) Slab	2 386	-	-	-	-	128	100	-	1 533	502	
합판 Tinplate	-	-	-	-	-	-	-	-	-	-	
짚 Straw, etc	-	-	-	-	-	-	-	-	-	-	
기타 Others	-	-	-	-	-	-	-	-	-	-	
연립주택 Town house		2 763	13	1	13	2 232	36	51	158	136	123
(외벽재료) Construction materials used for outer wall											
나무 Wood	15	10	-	4	1	-	-	-	-	-	
기타 벽돌, 돌 Brick or stone	14	-	-	-	7	1	1	1	-	4	
시멘트 Cement bricks	2 169	3	1	6	1 862	26	38	112	69	52	
철근콘크리트 Ferror-concrete	544	-	-	1	343	9	12	45	67	67	
흙벽돌 Earth or earth bricks	21	-	-	2	19	-	-	-	-	-	
기타 Others	-	-	-	-	-	-	-	-	-	-	
(지붕재료) Construction materials used for roof											
기와 Roofing tile	1 255	-	-	2	1 253	-	-	-	-	-	
슬레이트 Slate	280	10	1	9	233	6	10	6	4	1	
라브(~기) Slab	1 226	3	-	2	744	30	41	152	132	122	
합판 Tinplate	2	-	-	-	2	-	-	-	-	-	
짚 Straw, etc	-	-	-	-	-	-	-	-	-	-	
기타 Others	-	-	-	-	-	-	-	-	-	-	
비거주용 건물내의 주택 Dwelling units in the building not intended for human habitation		2 036	78	65	162	717	261	238	228	179	108
(외벽재료) Construction materials used for roof											
나무 Wood	71	24	6	5	11	6	4	5	9	1	
기타 벽돌, 돌 Brick or stone	45	5	4	8	12	2	6	2	5	1	
시멘트 Cement bricks	1 199	36	51	125	462	147	128	124	85	41	
철근콘크리트 Ferror-concrete	699	7	1	23	230	102	99	96	79	62	
흙벽돌 Earth or earth bricks	15	5	3	1	2	1	-	-	1	2	
기타 Others	7	1	-	-	-	3	1	1	1	1	
(외벽재료) Construction materials used for outer wall											
기와 Roofing tile	64	26	9	11	16	1	-	-	-	-	
슬레이트 Slate	687	39	47	104	272	75	57	53	30	10	
라브(~기) Slab	1 263	11	6	45	427	182	180	173	144	95	
합판 Tinplate	8	1	3	1	1	1	-	-	-	1	
짚 Straw, etc	2	1	-	-	-	-	-	-	-	1	
기타 Others	12	-	-	1	1	2	-	2	4	2	

제 2 표 주택의 종류, 건축재료 및 건축연도별 주택 (계속)

Table 2. Housing Units by Type of Housing Units, Construction Materials Used and Year of Construction (continued)

건축재료 Construction materials	계 Total	건축연도 Year of construction								
		1950년이전 Before	50~59	60~69	70~75	76	77	78	79	80
해운대구 Haeundae Gu	22 396	986	757	3 273	10 639	1 418	834	1 698	2 389	402
(외벽재료) Construction materials used for outer wall										
나치벽돌, 돌 Brick or stone	726	388	119	110	86	13	6	1	2	1
시멘트제품 Cement bricks	409	6	16	65	144	28	34	56	46	14
철근콘크리트 Ferror-concrete	13 814	396	556	2 630	7 991	598	474	562	402	205
흙벽돌 Earth or earth bricks	7 131	10	24	421	2 391	778	314	1 076	1 936	181
기타 Others	293	173	40	47	24	-	5	2	2	-
(지붕재료) Construction materials used for roof										
기와 Roofing tile	2 130	596	184	281	1 101	18	7	3	7	3
슬레이트 Slate	8 638	361	496	2 162	5 112	207	149	115	50	26
슬라브(~기와) Slab	11 536	37	104	843	4 410	1 184	677	1 578	2 331	372
합판 Tinplate	38	8	7	12	9	1	-	1	-	-
짚, 갈대 Straw, etc	39	23	4	2	3	7	-	-	-	-
기타 Others	15	1	2	3	4	1	1	1	1	1
단독주택 Detached dwelling	13 947	956	724	2 993	5 921	942	734	861	516	300
(외벽재료) Construction materials used for outer wall										
나치벽돌, 돌 Brick or stone	699	379	111	108	78	13	6	1	2	1
시멘트제품 Cement bricks	348	5	14	56	97	27	34	55	46	14
철근콘크리트 Ferror-concrete	10 432	382	538	2 577	4 916	581	466	518	280	174
흙벽돌 Earth or earth bricks	2 158	7	19	205	805	320	222	285	185	110
기타 Others	287	170	40	47	22	-	5	1	2	-
(지붕재료) Construction materials used for roof										
기와 Roofing tile	1 276	545	178	239	278	18	7	2	6	3
슬레이트 Slate	6 900	346	442	2 123	3 451	203	148	113	48	26
슬라브(~기와) Slab	9 683	33	92	614	2 178	712	578	745	481	270
합판 Tinplate	35	8	6	12	8	1	-	-	-	-
짚, 갈대 Straw, etc	39	23	4	2	3	7	-	-	-	-
기타 Others	14	1	2	3	3	1	1	1	1	1
아파트 Apartment	4 359	-	-	143	1 393	421	86	748	1 531	37
(외벽재료) Construction materials used for outer wall										
나치벽돌, 돌 Brick or stone	-	-	-	-	-	-	-	-	-	-
시멘트제품 Cement bricks	-	-	-	-	-	-	-	-	-	-
철근콘크리트 Ferror-concrete	4 359	-	-	143	1 393	421	86	748	1 531	37
흙벽돌 Earth or earth bricks	-	-	-	-	-	-	-	-	-	-
기타 Others	-	-	-	-	-	-	-	-	-	-
(지붕재료) Construction materials used for roof										
기와 Roofing tile	-	-	-	-	-	-	-	-	-	-
슬레이트 Slate	-	-	-	-	-	-	-	-	-	-
슬라브(~기와) Slab	4 359	-	-	143	1 393	421	86	748	1 531	37
합판 Tinplate	-	-	-	-	-	-	-	-	-	-
짚, 갈대 Straw, etc	-	-	-	-	-	-	-	-	-	-
기타 Others	-	-	-	-	-	-	-	-	-	-
연립주택 Town house	3 705	2	-	33	3 171	40	5	73	324	57
(외벽재료) Construction materials used for outer wall										
나치벽돌, 돌 Brick or stone	1	-	-	-	1	-	-	-	-	-
시멘트제품 Cement bricks	53	-	-	8	45	-	-	-	-	-
철근콘크리트 Ferror-concrete	3 200	1	-	16	2 992	8	5	37	111	30
흙벽돌 Earth or earth bricks	447	-	-	9	131	32	-	35	213	27
기타 Others	4	-	-	-	2	-	-	1	-	-
(지붕재료) Construction materials used for roof										
기와 Roofing tile	807	1	-	9	797	-	-	-	-	-
슬레이트 Slate	1 637	1	-	14	1 619	2	-	1	-	-
슬라브(~기와) Slab	1 260	-	-	10	754	38	5	72	324	57
합판 Tinplate	1	-	-	-	1	-	-	-	-	-
짚, 갈대 Straw, etc	-	-	-	-	-	-	-	-	-	-
기타 Others	-	-	-	-	-	-	-	-	-	-
비거주용건물내의주택 Dwelling units in the building not intended for human habitation	385	28	33	104	154	15	9	16	18	8
(외벽재료) Construction materials used for roof										
나치벽돌, 돌 Brick or stone	26	9	8	2	7	-	-	-	-	-
시멘트제품 Cement bricks	8	1	2	1	2	1	-	1	-	-
철근콘크리트 Ferror-concrete	182	13	18	37	89	9	3	7	11	1
흙벽돌 Earth or earth bricks	167	3	5	64	62	5	6	8	7	7
기타 Others	2	2	-	-	-	-	-	-	-	-
(지붕재료) Construction materials used for outer wall										
기와 Roofing tile	47	10	6	3	26	-	-	1	1	-
슬레이트 Slate	101	14	14	25	42	2	1	1	2	-
슬라브(~기와) Slab	234	4	12	76	85	13	8	13	15	8
합판 Tinplate	2	-	1	-	-	-	-	1	-	-
짚, 갈대 Straw, etc	-	-	-	-	-	-	-	-	-	-
기타 Others	1	-	-	-	1	-	-	-	-	-

제 2 표 주택의 종류, 건축재료 및 건축연도별 주택 (계속)

Table 2. Housing Units by Type of Housing Units, Construction Materials Used and Year of Construction (continued)

건축재료 Construction materials		계 Total	건축연도 Year of construction								
			1950년 이전 Before	50~59	60~69	70~75	76	77	78	79	80
사하출장소 Saha Chuljangso		23 893	907	888	3 777	6 208	2 090	2 798	3 567	2 751	947
(외벽재료) Construction materials used for outer wall											
나	목	545	169	81	115	110	30	13	8	12	7
적	벽돌, 돌	1 667	10	24	155	374	231	253	291	248	61
시	멘트계	15 929	362	671	3 213	4 566	1 150	1 987	1 972	1 169	444
천	근콘크리트	5 523	5	20	203	1 101	671	494	1 292	1 304	433
흙, 흙	벽돌	584	360	85	81	42	7	5	2	1	1
기	타	45	1	7	10	15	1	6	2	2	1
(지붕재료) Construction materials used for roof											
기	와	625	280	106	130	71	10	7	8	12	1
슬	레이트	10 358	400	636	2 953	3 372	524	1 221	868	289	95
슬	라브(~기)	12 500	34	82	626	2 732	1 542	1 513	2 681	2 445	845
합	판	73	13	18	21	6	2	8	3	-	2
짚, 갈	대	229	170	25	19	7	2	3	1	1	1
기	타	108	10	21	28	20	10	6	6	4	3
단독주택 Detached dwelling		19 243	899	862	3 684	5 794	1 429	2 370	2 426	1 301	478
(외벽재료) Construction materials used for outer wall											
나	목	514	169	80	108	106	22	12	7	8	2
적	벽돌, 돌	1 306	9	20	153	372	133	210	208	157	44
시	멘트계	14 078	358	334	3 139	4 456	979	1 795	1 698	716	283
천	근콘크리트	2 739	5	18	197	809	287	347	510	418	148
흙, 흙	벽돌	571	358	84	79	37	7	2	2	1	1
기	타	35	-	6	8	14	1	4	1	1	-
(지붕재료) Construction materials used for roof											
기	와	604	277	97	123	71	9	6	8	12	1
슬	레이트	10 118	398	626	2 894	3 314	514	1 196	853	248	75
슬	라브(~기)	8 150	32	79	607	2 380	900	1 155	1 557	1 038	402
합	판	65	13	17	19	6	2	5	3	-	-
짚, 갈	대	225	170	23	19	7	1	3	1	1	-
기	타	81	9	20	22	16	3	5	4	2	-
아파트 Apartment		1 973	-	-	-	229	342	99	614	553	136
(외벽재료) Construction materials used for outer wall											
나	목	-	-	-	-	-	-	-	-	-	-
적	벽돌, 돌	-	-	-	-	-	-	-	-	-	-
시	멘트계	-	-	-	-	-	-	-	-	-	-
천	근콘크리트	1 973	-	-	-	229	342	99	614	553	136
흙, 흙	벽돌	-	-	-	-	-	-	-	-	-	-
기	타	-	-	-	-	-	-	-	-	-	-
(지붕재료) Construction materials used for roof											
기	와	-	-	-	-	-	-	-	-	-	-
슬	레이트	-	-	-	-	-	-	-	-	-	-
슬	라브(~기)	1 973	-	-	-	229	342	99	614	553	136
합	판	-	-	-	-	-	-	-	-	-	-
짚, 갈	대	-	-	-	-	-	-	-	-	-	-
기	타	-	-	-	-	-	-	-	-	-	-
연립주택 Town house		2 202	-	3	24	57	282	245	465	835	291
(외벽재료) Construction materials used for outer wall											
나	목	-	-	-	-	-	-	-	-	-	-
적	벽돌, 돌	349	-	-	-	-	96	43	82	111	17
시	멘트계	1 156	-	3	21	28	154	171	230	409	140
천	근콘크리트	697	-	-	3	29	32	31	153	315	134
흙, 흙	벽돌	-	-	-	-	-	-	-	-	-	-
기	타	-	-	-	-	-	-	-	-	-	-
(지붕재료) Construction materials used for roof											
기	와	4	-	2	2	-	-	-	-	-	-
슬	레이트	84	-	1	16	5	4	15	5	24	14
슬	라브(~기)	2 113	-	-	6	52	278	230	460	810	277
합	판	-	-	-	-	-	-	-	-	-	-
짚, 갈	대	-	-	-	-	-	-	-	-	-	-
기	타	1	-	-	-	-	-	-	-	1	-
비거주용건물내의주택 Dwelling units in the building not intended for human habitation		475	8	23	69	128	37	44	62	62	42
(외벽재료) Construction materials used for roof											
나	목	31	-	1	7	4	8	1	1	4	5
적	벽돌, 돌	12	-	4	2	-	2	-	1	-	-
시	멘트계	295	4	14	53	82	17	21	44	39	21
천	근콘크리트	114	-	2	3	34	10	17	15	18	15
흙, 흙	벽돌	13	2	1	2	5	-	3	-	-	-
기	타	10	1	1	2	1	-	2	1	1	1
(지붕재료) Construction materials used for outer wall											
기	와	17	3	7	5	-	1	-	-	-	-
슬	레이트	156	2	9	43	53	6	10	10	17	6
슬	라브(~기)	264	2	3	13	71	22	29	50	44	30
합	판	8	-	1	2	-	-	3	-	-	2
짚, 갈	대	4	-	2	-	-	1	-	-	-	1
기	타	26	1	1	6	4	7	1	2	1	3

제 3 표 주택의 종류, 외벽재료 및 지붕재료별 주택
Table 3. Housing Units by Type of Housing Units, Construction Materials Used for Outer Wall and Roof

외 벽 재 료 Construction materials used for outer wall		계 Total	지 붓 재 료 Construction materials used for roof					
			기 와 Roofing tile	슬 레 이 트 Slate	슬라브(~기와) Slab	합 석 Tinplate	짚, 갈 대 Straw, etc	기 타 Others
부산직할시 Busan city		342 521	49 047	111 178	177 995	1 760	865	1 676
나 적 시 직 할 시 기	무 늬 목 Wood	35 399	17 670	15 908	-	892	338	591
	벽 돌 Brick or stone	15 004	1 505	2 684	10 765	39	-	11
	콘 크 리 트 Cement bricks	180 068	24 058	85 100	70 161	469	77	203
	철 근 콘 크 리 트 Ferror-concrete	97 610	541	-	97 069	-	-	-
	흙 벽 돌 Earth or earth bricks	13 674	5 219	7 154	-	329	442	530
	기 타 Others	766	54	332	-	31	8	341
단 독 주 택 Detached dwelling		261 917	43 613	105 115	109 206	1 609	822	1 552
나 적 시 직 할 시 기	무 늬 목 Wood	33 485	16 770	15 064	-	810	300	541
	벽 돌 Brick or stone	13 769	1 372	2 589	9 765	34	-	9
	콘 크 리 트 Cement bricks	160 849	20 020	80 110	60 024	425	75	195
	철 근 콘 크 리 트 Ferror-concrete	39 762	345	-	39 417	-	-	-
	흙 벽 돌 Earth or earth bricks	13 384	5 056	7 047	-	319	440	522
	기 타 Others	668	50	305	-	21	7	285
아 파 트 Apartment		46 597	-	-	46 597	-	-	-
나 적 시 직 할 시 기	무 늬 목 Wood	-	-	-	-	-	-	-
	벽 돌 Brick or stone	-	-	-	-	-	-	-
	콘 크 리 트 Cement bricks	-	-	-	-	-	-	-
	철 근 콘 크 리 트 Ferror-concrete	46 597	-	-	46 597	-	-	-
	흙 벽 돌 Earth or earth bricks	-	-	-	-	-	-	-
	기 타 Others	-	-	-	-	-	-	-
연 립 주 택 Town house		23 861	4 440	3 399	16 001	14	1	6
나 적 시 직 할 시 기	무 늬 목 Wood	581	335	236	-	6	-	4
	벽 돌 Brick or stone	968	89	31	846	1	-	1
	콘 크 리 트 Cement bricks	14 858	3 726	3 095	8 029	6	1	1
	철 근 콘 크 리 트 Ferror-concrete	7 304	178	-	7 126	-	-	-
	흙 벽 돌 Earth or earth bricks	149	111	37	-	1	-	-
	기 타 Others	1	1	-	-	-	-	-
비 거 주 용 건 물 내 의 주 택 Dwelling units in the building not intended for human habitation		10 146	994	2 664	6 191	137	42	118
나 적 시 직 할 시 기	무 늬 목 Wood	1 333	565	608	-	76	38	46
	벽 돌 Brick or stone	267	44	64	154	4	-	1
	콘 크 리 트 Cement bricks	4 361	312	1 895	2 108	38	1	7
	철 근 콘 크 리 트 Ferror-concrete	3 947	18	-	3 929	-	-	-
	흙 벽 돌 Earth or earth bricks	141	52	70	-	9	2	8
	기 타 Others	97	3	27	-	10	1	56
중 구 Jung Gu		12 812	3 073	2 750	6 700	243	5	41
나 적 시 직 할 시 기	무 늬 목 Wood	3 231	1 957	1 108	-	142	3	21
	벽 돌 Brick or stone	276	80	74	120	2	-	-
	콘 크 리 트 Cement bricks	3 396	663	1 289	1 365	67	1	11
	철 근 콘 크 리 트 Ferror-concrete	5 231	16	-	5 215	-	-	-
	흙 벽 돌 Earth or earth bricks	673	357	277	-	32	1	6
	기 타 Others	5	-	2	-	-	-	3
단 독 주 택 Detached dwelling		8 252	2 743	2 318	2 961	195	5	30
나 적 시 직 할 시 기	무 늬 목 Wood	2 774	1 725	921	-	111	3	14
	벽 돌 Brick or stone	240	66	68	105	1	-	-
	콘 크 리 트 Cement bricks	2 886	610	1 064	1 149	53	1	9
	철 근 콘 크 리 트 Ferror-concrete	1 720	13	-	1 707	-	-	-
	흙 벽 돌 Earth or earth bricks	629	329	263	-	30	1	6
	기 타 Others	3	-	2	-	-	-	1
아 파 트 Apartment		2 647	-	-	2 647	-	-	-
나 적 시 직 할 시 기	무 늬 목 Wood	-	-	-	-	-	-	-
	벽 돌 Brick or stone	-	-	-	-	-	-	-
	콘 크 리 트 Cement bricks	-	-	-	-	-	-	-
	철 근 콘 크 리 트 Ferror-concrete	2 647	-	-	2 647	-	-	-
	흙 벽 돌 Earth or earth bricks	-	-	-	-	-	-	-
	기 타 Others	-	-	-	-	-	-	-
연 립 주 택 Town house		392	24	164	204	-	-	-
나 적 시 직 할 시 기	무 늬 목 Wood	37	2	35	-	-	-	-
	벽 돌 Brick or stone	1	1	-	-	-	-	-
	콘 크 리 트 Cement bricks	186	2	120	64	-	-	-
	철 근 콘 크 리 트 Ferror-concrete	141	1	-	140	-	-	-
	흙 벽 돌 Earth or earth bricks	27	18	9	-	-	-	-
	기 타 Others	-	-	-	-	-	-	-
비 거 주 용 건 물 내 의 주 택 Dwelling units in the building not intended for human habitation		1 521	306	268	888	48	-	11
나 적 시 직 할 시 기	무 늬 목 Wood	420	230	152	-	31	-	7
	벽 돌 Brick or stone	35	13	6	15	1	-	-
	콘 크 리 트 Cement bricks	324	51	105	152	14	-	2
	철 근 콘 크 리 트 Ferror-concrete	723	2	-	721	-	-	-
	흙 벽 돌 Earth or earth bricks	17	10	5	-	2	-	-
	기 타 Others	2	-	-	-	-	-	2

제 3 표 주택의 종류, 외벽재료 및 지붕재료별 주택 (계속)

Table 3. Housing Units by Type of Housing Units, Construction Materials Used for Outer Wall and Roof (continued)

외 벽 재 료 Construction materials used for outer wall		계 Total	지 붓 재 료 Construction materials used for roof					기 타 Others
			기 와 Roofing tile	슬 레 이 트 Slate	슬라브(~기와) Slab	합 인 석 Tinplate	짚, 갈 대 Straw, etc	
서 구 Seo Gu		27 918	5 519	12 355	8 792	639	130	483
나 적 시 천 기	목	7 115	3 402	3 125	-	344	50	194
나 적 시 천 기	벽돌	849	98	433	300	15	-	3
나 적 시 천 기	콘크리트	12 761	1 412	7 999	3 123	156	8	63
나 적 시 천 기	흙벽돌	5 424	55	-	5 369	-	-	-
나 적 시 천 기	타타	1 575	548	767	-	113	72	75
나 적 시 천 기	타타	194	4	31	-	11	-	148
단 독 주 택	Detached dwelling	24 558	5 128	12 040	6 168	618	128	476
나 적 시 천 기	목	6 732	3 143	3 016	-	332	50	191
나 적 시 천 기	벽돌	814	98	414	285	14	-	3
나 적 시 천 기	콘크리트	12 285	1 338	7 838	2 888	152	7	62
나 적 시 천 기	흙벽돌	3 047	52	-	2 995	-	-	-
나 적 시 천 기	타타	1 495	493	745	-	111	71	75
나 적 시 천 기	타타	185	4	27	-	9	-	145
아 파 트	Apartment	1 819	-	-	1 819	-	-	-
나 적 시 천 기	목	-	-	-	-	-	-	-
나 적 시 천 기	벽돌	-	-	-	-	-	-	-
나 적 시 천 기	콘크리트	1 819	-	-	1 819	-	-	-
나 적 시 천 기	흙벽돌	-	-	-	-	-	-	-
나 적 시 천 기	타타	-	-	-	-	-	-	-
연 립 주 택	Town house	935	290	155	484	4	-	2
나 적 시 천 기	목	250	188	57	-	3	-	2
나 적 시 천 기	벽돌	23	-	17	6	-	-	-
나 적 시 천 기	콘크리트	286	53	67	165	1	-	-
나 적 시 천 기	흙벽돌	315	2	-	313	-	-	-
나 적 시 천 기	타타	61	47	14	-	-	-	-
나 적 시 천 기	타타	-	-	-	-	-	-	-
비거주용건물내의주택	Dwelling units in the building not intended for human habitation	606	101	160	321	17	2	5
나 적 시 천 기	목	133	71	52	-	9	-	1
나 적 시 천 기	벽돌	12	-	2	9	1	-	-
나 적 시 천 기	콘크리트	190	21	94	70	3	1	1
나 적 시 천 기	흙벽돌	243	1	-	242	-	-	-
나 적 시 천 기	타타	19	8	8	-	2	1	-
나 적 시 천 기	타타	9	-	4	-	2	-	3
동 구 Dong Gu		26 014	5 596	11 028	9 033	213	13	131
나 적 시 천 기	목	5 955	2 835	2 948	-	116	4	52
나 적 시 천 기	벽돌	611	155	283	168	5	-	283
나 적 시 천 기	콘크리트	11 238	1 948	6 495	2 717	51	5	22
나 적 시 천 기	흙벽돌	6 188	40	-	6 148	-	-	-
나 적 시 천 기	타타	1 965	610	1 264	-	40	4	47
나 적 시 천 기	타타	57	8	38	-	1	-	10
단 독 주 택	Detached dwelling	21 121	5 334	10 687	4 759	198	13	130
나 적 시 천 기	목	5 685	2 658	2 863	-	108	4	52
나 적 시 천 기	벽돌	596	151	280	161	4	-	-
나 적 시 천 기	콘크리트	10 660	1 883	6 249	2 456	45	5	22
나 적 시 천 기	흙벽돌	2 177	35	-	2 142	-	-	-
나 적 시 천 기	타타	1 949	600	1 258	-	40	4	47
나 적 시 천 기	타타	54	7	37	-	1	-	9
아 파 트	Apartment	3 504	-	-	3 504	-	-	-
나 적 시 천 기	목	-	-	-	-	-	-	-
나 적 시 천 기	벽돌	-	-	-	-	-	-	-
나 적 시 천 기	콘크리트	3 504	-	-	3 504	-	-	-
나 적 시 천 기	흙벽돌	-	-	-	-	-	-	-
나 적 시 천 기	타타	-	-	-	-	-	-	-
연 립 주 택	Town house	575	81	128	365	1	-	-
나 적 시 천 기	목	60	52	7	-	1	-	-
나 적 시 천 기	벽돌	3	-	1	2	-	-	-
나 적 시 천 기	콘크리트	315	25	119	171	-	-	-
나 적 시 천 기	흙벽돌	192	-	-	192	-	-	-
나 적 시 천 기	타타	5	4	1	-	-	-	-
나 적 시 천 기	타타	-	-	-	-	-	-	-
비거주용건물내의주택	Dwelling units in the building not intended for human habitation	814	181	213	405	14	-	1
나 적 시 천 기	목	210	125	78	-	7	-	-
나 적 시 천 기	벽돌	12	4	2	5	1	-	-
나 적 시 천 기	콘크리트	263	40	127	90	6	-	-
나 적 시 천 기	흙벽돌	315	5	-	310	-	-	-
나 적 시 천 기	타타	11	6	5	-	-	-	-
나 적 시 천 기	타타	3	1	1	-	-	-	1

제 3 표 주택의 종류, 외벽재료 및 지붕재료별 주택 (계속)

Table 3. Housing Units by Type of Housing Units, Construction Materials Used for Outer Wall and Roof (continued)

외벽재료 Construction materials used for outer wall	계 Total	지붕재료 Construction materials used for roof						
		기와 Roofing tile	슬레이트 Slate	슬라브(~기와) Slab	합석 Tnplate	짚, 갈대 Straw, etc	기타 Others	
영도구 Yeongdo Gu	23 390	4 126	10 444	8 230	133	15	442	
나치시 철근콘크리트 벽돌 기	무 Wood	3 300	1 654	1 493	-	63	6	84
벽돌	Brick or stone	879	94	284	496	2	-	3
콘크리트	Cement bricks	12 573	1 949	7 906	2 662	22	3	31
철근콘크리트	Ferror-concrete	5 094	22	-	5 072	-	-	-
벽돌	Earth or earth bricks	1 510	406	747	-	45	6	306
기타	Others	34	1	14	-	1	-	18
단독주택 Detached dwelling	20 196	3 977	10 172	5 464	131	15	437	
나치시 철근콘크리트 벽돌 기	무 Wood	3 203	1 617	1 437	-	61	6	82
벽돌	Brick or stone	816	94	282	435	2	-	3
콘크리트	Cement bricks	12 057	1 862	7 698	2 441	22	3	31
철근콘크리트	Ferror-concrete	2 610	22	-	2 588	-	-	-
벽돌	Earth or earth bricks	1 478	381	741	-	45	6	305
기타	Others	32	1	14	-	1	-	16
아파트 Apartment	1 889	-	-	1 889	-	-	-	-
나치시 철근콘크리트 벽돌 기	무 Wood	-	-	-	-	-	-	-
벽돌	Brick or stone	-	-	-	-	-	-	-
콘크리트	Cement bricks	-	-	-	-	-	-	-
철근콘크리트	Ferror-concrete	1 889	-	-	1 889	-	-	-
벽돌	Earth or earth bricks	-	-	-	-	-	-	-
기타	Others	-	-	-	-	-	-	-
연립주택 Town house	1 036	120	198	718	-	-	-	
나치시 철근콘크리트 벽돌 기	무 Wood	70	27	43	-	-	-	-
벽돌	Brick or stone	56	-	-	56	-	-	-
콘크리트	Cement bricks	409	71	153	185	-	-	-
철근콘크리트	Ferror-concrete	477	-	-	477	-	-	-
벽돌	Earth or earth bricks	24	22	2	-	-	-	-
기타	Others	-	-	-	-	-	-	-
비거주용건물내의주택 Dwelling units in the building not intended for human habitation	269	29	74	159	2	-	5	
나치시 철근콘크리트 벽돌 기	무 Wood	27	10	13	-	2	-	2
벽돌	Brick or stone	7	-	2	5	-	-	-
콘크리트	Cement bricks	107	16	55	36	-	-	-
철근콘크리트	Ferror-concrete	118	-	-	118	-	-	-
벽돌	Earth or earth bricks	8	3	4	-	-	-	1
기타	Others	2	-	-	-	-	-	2
부산진구 Busanjin Gu	51 202	9 183	18 470	23 333	97	28	171	
나치시 철근콘크리트 벽돌 기	무 Wood	5 428	2 665	2 641	-	44	8	70
벽돌	Brick or stone	2 077	307	498	1 269	3	-	3
콘크리트	Cement bricks	27 854	5 075	13 654	9 062	36	2	25
철근콘크리트	Ferror-concrete	13 163	161	-	13 002	-	-	-
벽돌	Earth or earth bricks	2 643	964	1 606	-	14	17	42
기타	Others	117	11	71	-	-	1	34
단독주택 Detached dwelling	41 946	8 814	17 975	14 896	88	28	145	
나치시 철근콘크리트 벽돌 기	무 Wood	5 197	2 581	2 509	-	38	8	61
벽돌	Brick or stone	1 925	290	491	1 141	3	-	-
콘크리트	Cement bricks	26 315	4 917	13 318	8 020	33	2	25
철근콘크리트	Ferror-concrete	5 795	60	-	5 735	-	-	-
벽돌	Earth or earth bricks	2 618	955	1 591	-	14	17	41
기타	Others	96	11	66	-	-	1	18
아파트 Apartment	5 737	-	-	5 737	-	-	-	-
나치시 철근콘크리트 벽돌 기	무 Wood	-	-	-	-	-	-	-
벽돌	Brick or stone	-	-	-	-	-	-	-
콘크리트	Cement bricks	-	-	-	-	-	-	-
철근콘크리트	Ferror-concrete	5 737	-	-	5 737	-	-	-
벽돌	Earth or earth bricks	-	-	-	-	-	-	-
기타	Others	-	-	-	-	-	-	-
연립주택 Town house	2 309	271	94	1 943	-	-	1	
나치시 철근콘크리트 벽돌 기	무 Wood	61	38	22	-	-	-	1
벽돌	Brick or stone	122	11	-	111	-	-	-
콘크리트	Cement bricks	1 046	121	72	853	-	-	-
철근콘크리트	Ferror-concrete	1 079	100	-	979	-	-	-
벽돌	Earth or earth bricks	1	1	-	-	-	-	-
기타	Others	-	-	-	-	-	-	-
비거주용건물내의주택 Dwelling units in the building not intended for human habitation	1 290	98	401	757	9	-	25	
나치시 철근콘크리트 벽돌 기	무 Wood	170	46	110	-	6	-	8
벽돌	Brick or stone	30	6	7	17	-	-	-
콘크리트	Cement bricks	493	37	264	189	3	-	-
철근콘크리트	Ferror-concrete	552	1	-	551	-	-	-
벽돌	Earth or earth bricks	24	8	15	-	-	-	1
기타	Others	21	-	5	-	-	-	16

제 3 표 주택의 종류, 외벽재료 및 지붕재료별 주택 (계속)

Table 3. Housing Units by Type of Housing Units, Construction Materials Used for Outer Wall and Roof (continued)

외 벽 재 료 Construction materials used for outer wall		계 Total	지 붕 재 료 Construction materials used for roof					
			기 와 Roofing tile	슬 레 이 트 Slate	슬라브(~기와) Slab	합 셔 Tinplate	짚, 갈 대 Straw, etc	기 타 Others
북 구 Bug Gu		29 523	5 648	10 373	13 158	105	209	30
나 적 시 칠 기	목 벽 돌 콘크리트 흙벽돌 타	2 563 1 010 17 283 6 853 1 721 93	1 305 230 3 200 87 820 6	1 146 224 8 174 - 760 69	- 554 5 838 6 766 - -	37 1 36 - 28 3	67 - 32 - 108 2	8 1 3 - 5 13
단 족 주 택	Detached dwelling	22 338	4 329	9 406	8 283	95	207	18
나 적 시 칠 기	목 벽 돌 콘크리트 흙벽돌 타	2 477 951 13 915 3 224 1 685 86	1 283 221 2 000 22 798 5	1 091 211 7 287 - 750 67	- 518 4 563 3 202 - -	35 1 31 - 25 3	65 - 32 - 108 2	3 - 2 - 4 9
아 파 트	Apartment	2 386	-	-	2 386	-	-	-
나 적 시 칠 기	목 벽 돌 콘크리트 흙벽돌 타	- - - 2 386 - -	- - - - - -	- - - - - -	- - 2 386 - - -	- - - - - -	- - - - - -	- - - - - -
연 립 주 택	Town house	2 763	1 255	280	1 226	2	-	-
나 적 시 칠 기	목 벽 돌 콘크리트 흙벽돌 타	15 14 2 169 544 21 -	2 2 1 170 63 18 -	13 - 265 - 2 -	- 12 733 481 - -	- - 1 - 1 -	- - - - - -	- - - - - -
비거주용건물내의주택	Dwelling units in the building not intended for human habitation	2 036	64	687	1 263	8	2	12
나 적 시 칠 기	목 벽 돌 콘크리트 흙벽돌 타	71 45 1 199 699 15 7	20 7 30 2 4 1	42 13 622 - 8 2	- 24 542 697 - -	2 - 4 - 2 -	2 - - - - -	5 1 1 - 1 4
해 운 대 구	Haeundae Gu	22 396	2 130	8 638	11 536	38	39	15
나 적 시 칠 기	목 벽 돌 콘크리트 흙벽돌 타	726 409 13 814 7 131 293 23	413 44 1 504 18 139 12	265 84 8 149 - 137 3	- 280 4 143 7 113 - -	18 1 14 - 5 -	27 - - - 10 2	3 - 4 - 2 6
단 족 주 택	Detached dwelling	13 947	1 276	6 900	5 683	35	39	14
나 적 시 칠 기	목 벽 돌 콘크리트 흙벽돌 타	699 348 10 432 2 158 287 23	404 21 687 16 136 12	248 75 4 440 - 134 3	- 252 3 289 2 142 - -	17 - 13 - 5 -	27 - - - 10 2	3 - 3 - 2 6
아 파 트	Apartment	4 359	-	-	4 359	-	-	-
나 적 시 칠 기	목 벽 돌 콘크리트 흙벽돌 타	- - - 4 359 - -	- - - - - -	- - - - - -	- - 4 359 - - -	- - - - - -	- - - - - -	- - - - - -
연 립 주 택	Town house	3 705	807	1 637	1 260	1	-	-
나 적 시 칠 기	목 벽 돌 콘크리트 흙벽돌 타	1 53 3 200 447 4 -	1 22 781 2 1 -	- 8 1 626 - 3 -	- 23 792 445 - -	- - 1 - - -	- - - - - -	- - - - - -
비거주용건물내의주택	Dwelling units in the building not intended for human habitation	385	47	101	234	2	-	1
나 적 시 칠 기	목 벽 돌 콘크리트 흙벽돌 타	26 8 182 167 2 -	8 1 36 - 2 -	17 1 83 - - -	- 5 - 167 - -	1 1 - - - -	- - - - - -	- - 1 - - -

제 3 표 주택의 종류, 외벽재료 및 지붕재료별 주택 (계속)

Table 3. Housing Units by Type of Housing Units, Construction Materials Used for Outer Wall and Roof (continued)

외 벽 재 료 Construction materials used for outer wall	계 Total	지 붕 재 료 Construction materials used for roof					
		기 와 Roofing tile	슬 레 이 트 Slate	슬라브(~기와) Slab	합 석 Tinplate	짚, 갈 대 Straw, etc	기 타 Others
사하출장소 Saha Chuljangso.....	23 893	625	10 358	12 500	73	229	108
나 적 벽 돌, 무	545	115	307	-	28	53	42
시 벽 돌, 돌	1 667	28	207	1 429	1	-	2
시 벽 돌, 콘	15 529	328	9 596	5 554	22	13	16
시 벽 돌, 콘	5 523	6	-	5 517	-	-	-
시 벽 돌, 흙	584	148	235	-	20	161	20
시 벽 돌, 타	45	-	13	-	2	2	28
단 락 주 택 Detached dwelling	19 243	604	10 118	8 150	65	225	81
나 적 벽 돌, 무	514	115	296	-	25	50	28
시 벽 돌, 돌	1 306	21	207	1 076	1	-	1
시 벽 돌, 콘	14 078	316	9 374	4 341	20	13	14
시 벽 돌, 콘	2 739	6	-	2 733	-	-	-
시 벽 돌, 흙	571	146	230	-	17	160	18
시 벽 돌, 타	35	-	11	-	2	2	20
아 파 트 Apartment	1 973	-	-	1 973	-	-	-
나 적 벽 돌, 무	-	-	-	-	-	-	-
시 벽 돌, 돌	-	-	-	-	-	-	-
시 벽 돌, 콘	-	-	-	-	-	-	-
시 벽 돌, 콘	1 973	-	-	1 973	-	-	-
시 벽 돌, 흙	-	-	-	-	-	-	-
시 벽 돌, 타	-	-	-	-	-	-	-
연 립 주 택 Town house	2 202	4	84	2 113	-	-	1
나 적 벽 돌, 무	-	-	-	-	-	-	-
시 벽 돌, 돌	349	-	-	348	-	-	1
시 벽 돌, 콘	1 156	4	84	1 068	-	-	-
시 벽 돌, 콘	697	-	-	697	-	-	-
시 벽 돌, 흙	-	-	-	-	-	-	-
시 벽 돌, 타	-	-	-	-	-	-	-
비거주용건물내의주택 Dwelling units in the building not intended for human habitation	475	17	156	264	8	4	26
나 적 벽 돌, 무	31	-	11	-	3	3	14
시 벽 돌, 돌	12	7	-	5	-	-	-
시 벽 돌, 콘	295	8	138	145	2	-	2
시 벽 돌, 콘	114	-	-	114	-	-	-
시 벽 돌, 흙	13	2	5	-	3	1	2
시 벽 돌, 타	10	-	2	-	-	-	8

제 4 표 주택의 종류 및 점유형태별 주택
Table 4. Housing Units by Type of Occupation and Type of Housing Units

주 택 외 종 류 Type of housing units	계 Total	점 유 형 태 Tenure			
		자 가 Owned	전 세 Tenement	월 세 Monthly rent	기 타 Others
부산직할시 Busan city	342 521	267 601	56 949	14 191	3 780
단 독 주 택 Detached dwelling	261 911	271 479	37 476	11 335	1 627
아 파 트 Apartment	46 597	33 391	11 281	919	1 006
연 립 주 택 Town house	23 861	17 752	5 310	731	68
비거주용건물내의주택 Dwelling units in the building not intended for human habitation	10 146	4 979	2 862	1 206	1 079
중 구 Jung Gu	12 812	9 511	2 458	674	169
단 독 주 택 Detached dwelling	8 252	6 589	1 254	356	53
아 파 트 Apartment	2 647	1 933	548	157	9
연 립 주 택 Town house	392	278	101	12	1
비거주용건물내의주택 Dwelling units in the building not intended for human habitation	1 521	711	555	149	106
서 구 Seo Gu	27 918	24 117	3 012	533	256
단 독 주 택 Detached dwelling.....	24 558	21 513	2 448	425	172
아 파 트 Apartment	1 819	1 492	285	22	20
연 립 주 택 Town house	935	730	150	53	2
비거주용건물내의주택 Dwelling units in the building not intended for human habitation	606	382	129	33	62
동 구 Dong Gu	26 014	21 349	3 826	723	116
단 독 주 택 Detached dwelling	21 121	17 665	2 761	627	68
아 파 트 Apartment	3 504	2 788	688	21	7
연 립 주 택 Town house	575	456	106	11	2
비거주용건물내의주택 Dwelling units in the building not intended for human habitation	814	440	271	64	39
영 도 구 Yeongdo Gu	23 390	19 138	3 495	656	101
단 독 주 택 Detached dwelling	20 196	16 672	2 900	578	46
아 파 트 Apartment	1 889	1 509	344	33	3
연 립 주 택 Town house	1 036	820	180	32	4
비거주용건물내의주택 Dwelling units in the building not intended for human habitation	269	137	71	13	48
부산진구 Busanjin Gu	51 282	40 030	7 839	3 054	359
단 독 주 택 Detached dwelling	41 946	33 750	5 735	2 252	209
아 파 트 Apartment	5 737	3 959	1 336	432	10
연 립 주 택 Town house	2 309	1 776	408	123	2
비거주용건물내의주택 Dwelling units in the building not intended for human habitation	1 290	545	360	247	138

제 4 표 주택의 종류 및 점유형태별 주택 (계속)
 Table 4. Housing Units by Type of Occupation and Type of Housing Units (continued)

주 택 의 종 류 Type of housing units	계 Total	점 유 형 태 Tenure			
		자 가 Owned	전 세 Tenement	월 세 Monthly rent	기 타 Others
동 래 구 Donglae Gu	71 058	54 380	13 548	2 501	629
단 독 주 택 Detached dwelling	51 963	41 262	8 343	2 112	246
아 파 트 Apartment	13 920	10 003	3 681	59	177
연 립 주 택 Town house	3 449	2 284	1 033	104	28
비거주용건물내의주택 Dwelling units in the building not intended for human habitation	1 726	831	491	226	178
남 구 Nam Gu	54 235	42 625	9 039	1 865	706
단 독 주 택 Detached dwelling	38 353	31 273	5 335	1 569	176
아 파 트 Apartment	8 363	5 955	1 935	32	441
연 립 주 택 Town house	6 495	4 897	1 462	123	13
비거주용건물내의주택 Dwelling units in the building not intended for human habitation	1 024	500	307	141	76
북 구 Bug Gu	29 523	22 021	4 754	2 104	644
단 독 주 택 Detached dwelling	22 338	17 145	3 182	1 682	329
아 파 트 Apartment	2 386	1 713	572	98	3
연 립 주 택 Town house	2 763	2 139	532	89	3
비거주용건물내의주택 Dwelling units in the building not intended for human habitation	2 036	1 024	468	235	309
해 운 대 구 Haeundae Gu	22 396	15 971	4 721	1 182	522
단 독 주 택 Detached dwelling	1				
아 파 트 Apartment	13 947	10 364	2 487	951	145
연 립 주 택 Town house	4 359	2 543	1 428	54	334
비거주용건물내의주택 Dwelling units in the building not intended for human habitation	3 705	2 068	698	131	8
	385	196	108	46	35
시 하 출 장 소 Saha Chuljangso	23 893	18 459	4 257	899	278
단 독 주 택 Detached dwelling	19 243	15 246	3 031	783	183
아 파 트 Apartment	1 973	1 496	464	11	2
연 립 주 택 Town house	2 202	1 504	640	53	5
비거주용건물내의주택 Dwelling units in the building not intended for human habitation	475	213	122	52	88

제 5 표 주택의 종류, 거주가구 및 총방수별 주택

Table 5. Housing Units by Type of Housing Units, Number of Households Occupied and Total Rooms

거주가구 Number of household occupied	가구원수 Number of household members	계 Total	주택당총방수 Number of total rooms per housing units							
			1	2	3	4	5	6	7	8 이상 And over
부산직할시 Busan city	3 044 751	342 521	13 447	72 964	87 850	70 888	40 081	22 995	12 762	21 534
1 가구 Household	953 444	171 091	13 447	63 876	55 799	23 546	9 851	2 792	889	891
2	818 104	91 805	-	9 088	27 366	33 374	13 704	5 313	1 499	1 261
3	915 886	40 289	-	-	4 685	11 693	10 764	7 288	3 463	2 396
4 가구이상 Households and over	857 317	39 356	-	-	-	2 275	5 762	7 602	6 711	16 986
단독주택 Detached dwelling	2 597 446	261 417	10 140	43 419	57 319	61 194	35 841	21 837	12 132	20 035
1 가구 Household	542 527	102 479	10 140	36 809	29 145	16 252	6 792	2 423	793	625
2	748 279	83 308	-	6 610	23 996	31 755	13 205	5 056	1 594	1 088
3	489 618	38 144	-	-	4 178	11 060	10 323	7 032	3 324	2 229
4 가구이상 Households and over	817 024	37 484	-	-	-	2 127	5 521	7 326	6 417	16 093
아파트 Apartment	208 710	46 597	590	17 266	19 790	5 941	2 634	270	106	-
1 가구 Household	196 802	44 951	590	16 581	19 193	5 725	2 589	224	49	-
2	10 859	1 562	-	685	577	192	35	36	37	-
3	724	65	-	-	20	7	5	12	-	-
4 가구이상 Households and over	325	19	-	-	-	3	3	5	8	-
연립주택 Town house	144 494	23 661	876	10 255	9 083	2 424	708	248	72	195
1 가구 Household	95 079	17 463	876	8 815	6 436	1 050	214	32	3	37
2	41 736	4 935	-	1 440	2 317	911	169	68	5	25
3	13 116	1 054	-	-	330	401	219	69	18	17
4 가구이상 Households and over	8 563	409	-	-	-	62	106	79	46	116
비거주용건물내의주택 Dwelling units in the building not intended for human habitation	90 099	10 146	1 841	2 024	1 658	1 329	898	640	452	1 304
1 가구 Household	29 036	5 698	1 841	1 671	1 025	519	256	113	44	229
2	17 230	2 000	-	353	476	516	295	153	59	148
3	12 428	1 024	-	-	157	211	215	102	109	150
4 가구이상 Households and over	31 405	1 424	-	-	-	83	132	192	240	777
영구 Jung Gu	93 980	12 812	748	3 863	2 872	2 061	1 264	767	411	826
1 가구 Household	37 700	7 941	748	3 506	2 115	928	405	139	45	55
2	22 728	2 713	-	357	666	861	464	222	69	74
3	15 219	1 103	-	-	91	238	291	235	123	125
4 가구이상 Households and over	20 333	1 055	-	-	-	34	104	171	174	572
단독주택 Detached dwelling	67 958	8 252	399	1 687	1 864	1 642	1 049	648	327	636
1 가구 Household	21 981	4 340	399	1 512	1 243	707	304	107	34	34
2	17 973	2 108	-	175	538	710	396	186	53	50
3	11 323	937	-	-	83	200	259	203	97	95
4 가구이상 Households and over	16 681	867	-	-	-	25	90	152	143	457
아파트 Apartment	12 260	2 647	70	1 720	656	141	46	4	10	-
1 가구 Household	10 573	2 441	70	1 600	609	116	39	1	6	-
2	1 446	190	-	120	45	20	4	-	-	-
3	87	7	-	-	2	4	1	-	-	-
4 가구이상 Households and over	154	9	-	-	-	1	2	2	4	-
연립주택 Town house	2 156	392	59	176	92	31	22	2	3	7
1 가구 Household	1 442	320	59	168	72	11	8	-	-	2
2	379	49	-	8	20	13	6	2	-	-
3	159	14	-	-	-	7	6	-	-	1
4 가구이상 Households and over	176	9	-	-	-	-	2	-	3	4
비거주용건물내의주택 Dwelling units in the building not intended for human habitation	11 606	1 521	220	280	260	247	147	113	71	183
1 가구 Household	3 704	840	220	226	191	94	54	31	5	19
2	2 930	366	-	54	63	118	58	33	16	24
3	1 650	145	-	-	6	27	25	32	26	29
4 가구이상 Households and over	3 322	170	-	-	-	8	10	17	24	111

제 5 표 주택의 종류, 거주가구 및 총방수별 주택 (계속)

Table 5. Housing Units by Type of Housing Units, Number of Households Occupied and Total Rooms (continued)

거주가구 Number of household occupied	가구원수 Number of household members	계 Total	주택당총방수 Number of total rooms per housing units								
			1	2	3	4	5	6	7	8 이상 And over	
서 구 Seo Gu	226 226	27 918	1 650	6 581	7 569	5 130	3 048	1 759	807	1 374	
1 가구 Household	80 575	15 564	1 650	5 682	4 685	1 987	918	360	118	164	
2	55 773	7 393	-	899	2 497	2 189	1 056	446	153	153	
3	36 410	2 859	-	-	387	823	756	506	213	174	
4 가구이상 Households and over...	43 468	2 102	-	-	-	131	318	447	323	883	
단독주택 Detached dwelling	206 728	24 558	1 429	5 444	6 344	4 790	2 889	1 689	756	1 217	
1 가구 Household	67 027	12 745	1 429	4 653	3 605	1 730	809	323	104	92	
2	62 397	7 006	-	791	2 364	2 119	1 027	434	143	128	
3	35 473	2 782	-	-	375	810	746	492	201	158	
4 가구이상 Households and over...	41 831	2 025	-	-	-	131	307	440	308	839	
아파트 Apartment	8 506	1 819	27	615	846	203	88	22	18	-	
1 가구 Household	7 882	1 745	27	581	830	194	85	19	9	-	
2	500	66	-	34	16	8	2	3	3	-	
3	81	6	-	-	-	1	1	-	4	-	
4 가구이상 Households and over...	43	2	-	-	-	-	-	-	2	-	
연립주택 Town house	5 817	935	95	407	299	71	24	15	9	15	
1 가구 Household	3 289	682	95	353	197	24	6	4	1	2	
2	1 774	204	-	54	93	39	9	3	2	4	
3	380	30	-	-	9	8	4	6	2	1	
4 가구이상 Households and over...	374	19	-	-	-	-	5	2	4	8	
비거주용건물내의주택 Dwelling units in the building not intended for human habitation	5 175	606	99	115	80	66	47	33	24	142	
1 가구 Household	2 377	392	99	95	53	39	18	14	4	70	
2	1 102	117	-	20	24	23	18	6	5	21	
3	476	41	-	-	3	4	5	8	6	15	
4 가구이상 Households and over...	1 220	56	-	-	-	-	6	5	9	36	
동 구 Dong Gu	211 635	26 014	1 346	7 280	7 100	4 609	2 632	1 427	657	963	
1 가구 Household	74 093	14 402	1 346	6 458	4 413	1 389	509	184	51	52	
2	62 618	6 920	-	822	2 383	2 228	997	320	103	67	
3	36 122	2 791	-	-	304	863	814	494	183	133	
4 가구이상 Households and over...	38 802	1 901	-	-	-	129	312	429	320	711	
단독주택 Detached dwelling	194 532	21 121	1 154	4 615	5 637	4 332	2 527	1 367	631	858	
1 가구 Household	53 887	10 174	1 154	4 004	3 067	1 215	476	177	48	33	
2	58 491	6 429	-	611	2 278	2 159	954	292	93	42	
3	35 000	2 696	-	-	292	834	792	477	179	122	
4 가구이상 Households and over...	37 154	1 822	-	-	-	124	305	421	311	661	
아파트 Apartment	17 056	3 504	29	2 197	1 172	94	3	5	4	-	
1 가구 Household	15 567	3 304	29	2 058	1 139	77	-	1	-	-	
2	1 359	190	-	139	32	13	1	2	3	-	
3	74	7	-	-	1	4	1	1	-	-	
4 가구이상 Households and over...	56	3	-	-	-	-	1	1	1	-	
연립주택 Town house	3 636	575	44	289	151	77	5	7	1	1	
1 가구 Household	2 304	434	44	239	102	46	1	1	-	1	
2	1 065	123	-	50	44	24	1	4	-	-	
3	193	14	-	-	5	7	1	1	-	-	
4 가구이상 Households and over...	74	4	-	-	-	-	2	1	1	-	
비거주용건물내의주택 Dwelling units in the building not intended for human habitation	6 411	814	119	179	140	106	97	48	21	104	
1 가구 Household	2 335	490	119	157	105	51	32	5	3	18	
2	1 703	178	-	22	29	32	41	22	7	25	
3	855	74	-	-	6	18	20	15	4	11	
4 가구이상 Households and over...	1 518	72	-	-	-	5	4	6	7	50	

제 5 표 주택의 종류, 거주가구 및 총방수별 주택 (계속)

Table 5. Housing Units by Type of Housing Units, Number of Households Occupied and Total Rooms (continued)

거주가구 Number of household occupied	가구원수 Number of household members	계 Total	주택당총방수 Number of total rooms per housing units							
			1	2	3	4	5	6	7	8 이상 And over
영도구 Yeongdo Gu	206 265	23 390	1 482	6 128	5 085	4 190	2 551	1 378	716	1 060
1 가구 Household	59 121	11 452	1 482	5 248	2 977	1 113	447	101	36	48
2	61 198	6 727	-	880	2 475	2 055	884	297	74	62
3	36 328	2 925	-	-	433	840	829	503	208	112
4 가구이상 Households and over	47 618	2 286	-	-	-	182	391	477	398	838
단독주택 Detached dwelling	187 969	20 196	1 182	4 838	5 070	3 718	2 331	1 342	695	1 020
1 가구 Household	46 762	8 808	1 182	4 074	2 298	782	313	96	26	37
2	58 134	6 353	-	764	2 350	1 960	857	292	73	57
3	36 884	2 815	-	-	422	803	785	487	206	112
4 가구이상 Households and over	46 189	2 220	-	-	-	173	376	467	390	814
아파트 Apartment	9 048	1 889	58	1 001	378	315	131	1	5	-
1 가구 Household	8 031	1 751	58	913	351	298	127	-	4	-
2	949	132	-	88	26	14	3	-	1	-
3	68	6	-	-	1	3	1	1	-	-
4 가구이상 Households and over	-	-	-	-	-	-	-	-	-	-
연립주택 Town house	7 235	1 036	157	232	404	128	71	29	7	8
1 가구 Household	3 375	701	157	214	308	18	3	1	-	-
2	1 796	201	-	18	89	72	17	5	-	-
3	1 209	90	-	-	7	30	38	13	2	-
4 가구이상 Households and over	855	44	-	-	-	8	13	10	5	8
비거주용건물내의주택 Dwelling units in the building not intended for human habitation	2 013	269	85	57	33	29	18	6	9	32
1 가구 Household	953	192	85	47	20	15	4	4	6	11
2	319	41	-	10	10	9	7	-	-	5
3	167	14	-	-	3	4	5	2	-	-
4 가구이상 Households and over	574	22	-	-	-	1	2	-	3	16
부산진구 Busanjin Gu	488 349	51 282	2 003	10 926	11 456	11 666	6 152	3 696	2 048	3 335
1 가구 Household	113 902	22 353	2 003	9 274	6 360	3 054	1 149	318	96	97
2	132 962	14 759	-	1 650	4 289	5 826	1 904	727	218	145
3	91 528	7 145	-	-	807	2 369	1 948	1 204	511	306
4 가구이상 Households and over	149 957	7 025	-	-	-	417	1 151	1 447	1 223	2 787
단독주택 Detached dwelling	436 687	41 946	1 596	6 242	8 799	10 830	5 675	3 601	1 997	3 206
1 가구 Household	78 049	14 639	1 596	5 214	4 122	2 461	792	288	92	74
2	123 106	13 527	-	1 028	3 932	5 665	1 860	704	209	129
3	88 638	6 912	-	-	745	2 298	1 899	1 184	500	286
4 가구이상 Households and over	146 894	6 868	-	-	-	406	1 124	1 425	1 196	2 717
아파트 Apartment	26 206	5 737	69	2 934	1 832	547	322	24	7	-
1 가구 Household	24 154	5 450	69	2 789	1 741	515	314	21	1	-
2	1 807	265	-	145	83	25	6	2	4	-
3	194	18	-	-	8	5	2	1	2	-
4 가구이상 Households and over	51	4	-	-	-	2	-	2	-	-
연립주택 Town house	15 629	2 309	44	1 440	618	116	58	8	3	22
1 가구 Household	7 597	1 464	44	1 012	372	17	16	1	-	2
2	5 956	708	-	428	208	58	8	1	-	5
3	1 340	102	-	-	38	39	20	2	-	3
4 가구이상 Households and over	738	35	-	-	-	2	14	4	3	12
비거주용건물내의주택 Dwelling units in the building not intended for human habitation	9 827	1 290	294	310	207	173	97	61	41	107
1 가구 Household	4 102	800	294	261	125	61	27	8	3	21
2	2 095	259	-	49	66	78	30	20	5	11
3	1 356	113	-	-	16	27	27	17	9	17
4 가구이상 Households and over	2 274	118	-	-	-	7	13	16	24	58

제 5 표 주택의 종류, 거주가구 및 총방수별 주택 (계속)

Table 5. Housing Units by Type of Housing Units, Number of Households Occupied and Total Rooms (continued)

거주가구 Number of household occupied	가구원수 Number of household members	계 Total	주택당총방수 Number of total rooms per housing units							
			1	2	3	4	5	6	7	8 이상 And over
동래구 Donglae Gu	651 351	71 058	1 430	7 504	18 511	17 412	10 667	5 935	3 668	5 931
1 가구 Household	161 178	33 173	1 430	6 634	13 545	7 031	3 418	695	238	182
2	174 173	19 566	-	870	4 240	8 010	3 829	1 645	592	380
3	115 559	9 015	-	-	726	1 973	2 330	1 909	1 184	893
4 가구이상 Households and over	200 241	9 304	-	-	-	398	1 090	1 686	1 654	4 476
단독주택 Detached dwelling	555 881	51 963	866	4 340	9 204	13 892	8 762	5 688	3 322	5 689
1 가구 Household	82 782	15 574	866	3 592	4 660	3 816	1 678	595	218	149
2	167 384	18 650	-	748	3 877	7 787	3 731	1 583	560	364
3	112 461	8 759	-	-	667	1 913	2 281	1 867	1 154	877
4 가구이상 Households and over	193 254	8 980	-	-	-	376	1 072	1 643	1 590	4 299
아파트 Apartment	61 688	13 920	88	1 940	7 486	2 727	1 579	67	33	-
1 가구 Household	59 358	13 568	88	1 898	7 294	2 662	1 563	56	7	-
2	2 223	341	-	42	188	63	15	10	23	-
3	107	11	-	-	4	2	1	1	3	-
4 가구이상 Households and over	-	-	-	-	-	-	-	-	-	-
연립주택 Town house	18 393	3 449	130	965	1 538	554	169	49	9	35
1 가구 Household	14 654	3 087	130	931	1 412	463	126	19	-	6
2	2 276	287	-	34	118	78	35	21	-	1
3	332	31	-	-	8	11	7	2	1	2
4 가구이상 Households and over	1 131	44	-	-	-	2	1	7	8	26
비거주용건물내의주택 Dwelling units in the building not intended for human habitation	16 389	1 726	346	259	283	239	157	131	104	207
1 가구 Household	5 384	944	346	213	179	90	51	25	13	27
2	2 490	288	-	46	57	82	48	31	9	15
3	2 659	214	-	-	47	47	41	39	26	14
4 가구이상 Households and over	5 856	280	-	-	-	20	17	36	56	151
남구 Nam Gu	456 196	54 235	1 813	10 645	14 011	12 930	6 519	3 622	1 788	2 907
1 가구 Household	140 034	28 665	1 813	9 556	9 417	4 894	1 900	716	215	154
2	132 410	14 587	-	1 089	3 989	6 138	2 391	928	240	172
3	70 150	5 471	-	-	605	1 577	1 456	1 018	485	330
4 가구이상 Households and over	113 552	5 112	-	-	-	321	772	960	808	2 251
단독주택 Detached dwelling	372 214	38 353	1 400	4 625	7 620	10 825	6 088	3 370	1 707	2 718
1 가구 Household	78 451	14 895	1 400	3 867	3 814	3 247	1 652	587	200	128
2	119 774	13 474	-	758	3 283	5 808	2 319	883	269	154
3	66 011	5 125	-	-	523	1 473	1 380	986	466	297
4 가구이상 Households and over	107 978	4 859	-	-	-	297	737	914	772	2 139
아파트 Apartment	36 611	8 363	51	2 815	3 735	1 403	212	132	15	-
1 가구 Household	35 507	8 219	51	2 781	3 667	1 376	209	122	13	-
2	1 010	137	-	34	65	25	3	10	-	-
3	73	6	-	-	3	2	-	-	1	-
4 가구이상 Households and over	21	1	-	-	-	-	-	-	1	-
연립주택 Town house	37 647	6 495	191	3 004	2 495	583	127	50	10	35
1 가구 Household	23 742	5 054	191	2 745	1 856	232	22	1	-	7
2	9 787	1 154	-	259	576	256	42	17	2	2
3	2 552	210	-	-	63	80	45	13	3	6
4 가구이상 Households and over	1 566	77	-	-	-	15	18	19	5	20
비거주용건물내의주택 Dwelling units in the building not intended for human habitation	9 674	1 024	171	201	161	119	92	70	56	154
1 가구 Household	2 334	497	171	163	80	39	17	6	2	19
2	1 839	222	-	38	65	49	27	18	9	16
3	1 514	130	-	-	16	22	31	19	15	27
4 가구이상 Households and over	3 987	175	-	-	-	9	17	27	30	92

제 5 표 주택의 종류, 거주가구 및 총방수별 주택 (계속)

Table 5. Housing Units by Type of Housing Units, Number of Households Occupied and Total Rooms (continued)

거주가구 Number of household occupied	가구원수 Number of household members	계 Total	주택당총방수 Number of total rooms per housing units								
			1	2	3	4	5	6	7	8 이상 And over	
북 구 Bug Gu	323 078	29 523	1 142	6 058	7 329	5 412	3 003	2 077	1 479	3 023	
1 가구 Household	64 454	13 073	1 142	5 222	4 632	1 445	398	140	41	53	
2	57 010	6 306	-	836	2 194	2 197	695	222	77	85	
3	50 516	3 877	-	-	503	1 417	986	580	248	143	
4 가구이상 Households and over..	151 118	6 267	-	-	-	353	924	1 135	1 113	2 742	
단독주택 Detached dwelling	269 912	22 338	690	3 787	4 650	4 573	2 684	1 890	1 348	2 716	
1 가구 Household	40 922	8 146	690	3 344	2 619	1 013	296	121	31	32	
2	45 818	5 022	-	443	1 658	1 962	630	195	71	63	
3	44 902	3 437	-	-	373	1 290	906	530	221	117	
4 가구이상 Households and over..	139 270	5 733	-	-	-	308	852	1 044	1 025	2 504	
아파트 Apartment	10 749	2 386	93	414	1 490	309	69	5	6	-	
1 가구 Household	10 161	2 306	93	412	1 436	292	69	1	3	-	
2	567	78	-	2	54	17	-	4	1	-	
3	21	2	-	-	-	-	-	-	2	-	
4 가구이상 Households and over..	-	-	-	-	-	-	-	-	-	-	
연립주택 Town house	29 484	2 763	36	1 438	863	272	69	34	15	36	
1 가구 Household	9 523	1 630	36	1 125	406	53	3	-	-	4	
2	7 286	844	-	313	375	128	14	7	-	7	
3	2 619	208	-	-	82	76	35	8	6	1	
4 가구이상 Households and over..	2 056	81	-	-	-	15	17	16	9	24	
비거주용건물내의주택 Dwelling units in the building not intended for human habitation	21 953	2 036	323	419	326	258	181	148	110	271	
1 가구 Household	4 849	991	323	341	171	87	30	15	7	17	
2	3 339	362	-	78	107	90	51	16	5	15	
3	2 974	230	-	-	48	51	45	42	19	25	
4 가구이상 Households and over..	10 792	453	-	-	-	30	55	75	79	214	
해운대구 Haeundae Gu	185 059	22 396	625	8 431	5 893	3 169	1 723	948	516	1 091	
1 가구 Household	59 631	12 120	625	7 462	2 988	577	347	52	20	49	
2	48 872	5 710	-	969	2 441	1 665	432	137	25	41	
3	28 583	2 314	-	-	464	790	578	324	102	56	
4 가구이상 Households and over..	48 973	2 252	-	-	-	137	366	435	369	945	
단독주택 Detached dwelling	137 785	13 947	421	3 545	3 580	2 644	1 373	883	494	1 007	
1 가구 Household	29 344	5 521	421	2 926	1 528	433	135	44	14	20	
2	37 688	4 354	-	619	1 708	1 449	397	130	21	30	
3	24 028	1 942	-	-	344	643	513	298	96	48	
4 가구이상 Households and over	46 725	2 130	-	-	-	119	328	411	363	909	
아파트 Apartment	17 791	4 359	93	3 192	820	61	181	6	6	-	
1 가구 Household	17 102	4 246	93	3 119	789	57	181	2	5	-	
2	678	112	-	73	31	4	-	3	1	-	
3	11	1	-	-	-	-	-	1	-	-	
4 가구이상 Households and over..	-	-	-	-	-	-	-	-	-	-	
연립주택 Town house	26 428	3 705	30	1 619	1 419	422	132	48	8	27	
1 가구 Household	10 791	2 092	30	1 353	620	63	14	2	-	10	
2	10 002	1 182	-	266	683	199	27	3	1	3	
3	4 214	344	-	-	116	142	58	23	3	2	
4 가구이상 Households and over..	1 421	87	-	-	-	18	33	20	4	12	
비거주용건물내의주택 Dwelling units in the building not intended for human habitation	3 055	385	81	75	74	42	37	11	8	57	
1 가구 Household	1 394	261	81	64	51	24	17	4	1	19	
2	504	62	-	11	19	13	8	1	2	8	
3	330	27	-	-	4	5	7	2	3	6	
4 가구이상 Households and over..	827	35	-	-	-	-	5	4	2	24	

제 5 표 주택의 종류, 거주가구 및 총방수별 주택 (계속)

Table 5. Housing Units by Type of Housing Units, Number of Households Occupied and Total Rooms (continued)

거주가구 Number of household occupied	가구원수 Number of household members	계 Total	주택당총방수 Number of total rooms per housing units							
			1	2	3	4	5	6	7	8 이상 And over
사하출장소 Saha Chuljangso	201 642	23 893	1 208	5 548	7 224	4 309	2 522	1 386	672	1 024
1 가구 Household	62 756	12 348	1 208	4 832	4 667	1 128	360	87	29	37
2	60 160	6 724	-	716	2 192	2 205	1 052	369	108	82
3	35 471	2 789	-	-	365	803	776	515	204	124
4 가구이상 Households and over..	43 255	2 032	-	-	-	173	334	415	329	781
단독주택 Detached dwelling	177 782	19 243	1 003	4 296	4 551	3 948	2 463	1 359	655	968
1 가구 Household	43 322	8 137	1 003	3 623	2 189	848	337	85	26	26
2	57 514	6 385	-	673	2 008	2 136	1 034	357	106	71
3	34 898	2 741	-	-	354	796	762	508	204	117
4 가구이상 Households and over..	42 048	1 980	-	-	-	168	330	409	319	754
아파트 Apartment	8 795	1 973	12	438	1 375	141	3	2	2	-
1 가구 Household	8 467	1 921	12	430	1 337	138	2	1	1	-
2	320	51	-	8	37	3	1	1	1	-
3	8	1	-	-	1	-	-	-	-	-
4 가구이상 Households and over..	-	-	-	-	-	-	-	-	-	-
연립주택 Town house	11 069	2 202	90	685	1 204	170	31	6	7	9
1 가구 Household	9 362	1 999	90	675	1 091	123	15	-	2	3
2	1 417	183	-	10	111	44	10	5	-	3
3	118	11	-	-	2	1	5	1	1	1
4 가구이상 Households and over..	172	9	-	-	-	2	1	-	4	2
비거주용건물내의주택 Dwelling units in the building not intended for human habitation	3 996	475	103	129	94	50	25	19	8	47
1 가구 Household	1 605	291	103	104	50	19	6	1	-	8
2	909	105	-	25	36	22	7	6	1	8
3	447	36	-	-	8	6	9	6	1	6
4 가구이상 Households and over..	1 035	43	-	-	-	3	3	6	6	25

제 6 표 주택의 종류 및

Table 6. Housing Units by Type of Housing Units

주 택 의 종 류	계 Total	부 역 시 설 Kitchen		상수도시설 Public piped water system	
		계 래 식 Conventional	업 식 Modern	있 유 Equipped	없 음 None
부산직할시	342 521	249 367	93 154	274 619	67 902
단 부 주 택	261 917	218 110	43 807	199 980	61 937
연립 파 주 택	46 597	9 820	36 777	45 836	761
리저우용건물내의주택	23 861	13 875	9 986	20 050	3 811
리저우용건물내의주택	10 146	7 562	2 584	8 753	1 393
영 구	12 812	9 327	3 485	11 364	1 448
단 부 주 택	8 252	6 950	1 302	7 080	1 172
연립 파 주 택	2 647	1 101	1 546	2 610	37
리저우용건물내의주택	392	302	90	226	166
리저우용건물내의주택	1 521	974	547	1 448	73
시 구	27 918	23 028	4 890	19 851	8 067
단 부 주 택	24 558	21 429	3 129	17 034	7 524
연립 파 주 택	1 819	1 395	1 728	1 728	91
리저우용건물내의주택	935	737	198	606	329
리저우용건물내의주택	606	438	168	483	123
해 구	26 014	22 024	3 990	19 759	6 255
단 부 주 택	21 121	19 291	1 830	15 221	5 900
연립 파 주 택	3 504	1 742	1 762	3 398	106
리저우용건물내의주택	575	384	191	443	132
리저우용건물내의주택	814	607	207	697	117
영 도 구	23 390	20 107	3 283	14 609	8 781
단 부 주 택	20 196	18 317	1 879	11 879	8 317
연립 파 주 택	1 889	922	1 067	1 806	83
리저우용건물내의주택	1 036	738	298	769	267
리저우용건물내의주택	269	230	39	155	114
부 산 진 구	51 282	41 315	9 967	40 487	10 795
단 부 주 택	41 966	36 939	5 007	32 031	9 915
연립 파 주 택	5 737	1 538	4 199	5 697	40
리저우용건물내의주택	2 309	1 882	427	1 050	659
리저우용건물내의주택	1 290	956	334	1 109	181
영 래 구	71 058	43 145	27 913	62 198	8 860
단 부 주 택	51 963	39 575	12 388	44 100	7 863
연립 파 주 택	13 920	1 364	12 556	13 618	302
리저우용건물내의주택	3 449	921	2 528	3 019	430
리저우용건물내의주택	1 726	1 285	441	1 461	265
판 구	54 235	32 345	21 890	45 793	8 442
단 부 주 택	38 353	27 036	11 317	30 850	7 503
연립 파 주 택	8 363	1 622	6 741	8 330	33
리저우용건물내의주택	6 495	2 975	3 520	5 733	762
리저우용건물내의주택	1 024	712	312	880	144
부 구	29 523	24 542	4 981	25 325	4 198
단 부 주 택	22 308	20 506	1 832	18 579	3 759
연립 파 주 택	2 386	118	2 268	2 377	9
리저우용건물내의주택	2 763	2 222	541	2 501	262
리저우용건물내의주택	2 036	1 696	340	1 868	168
해 문 대 구	22 396	16 831	5 565	18 131	4 265
단 부 주 택	13 947	12 520	1 427	10 284	3 663
연립 파 주 택	4 359	910	3 449	4 332	27
리저우용건물내의주택	3 705	3 129	576	3 165	540
리저우용건물내의주택	365	272	113	350	35
사 하 출 장 소	23 893	16 703	7 190	17 102	6 791
단 부 주 택	19 243	15 547	3 696	12 922	6 321
연립 파 주 택	1 973	179	1 794	1 940	33
리저우용건물내의주택	2 202	585	1 617	1 938	264
리저우용건물내의주택	475	392	83	302	173

주택의 부대시설별 주택 and Kind of Facilities of Housing Units

변소시설 Toilet facilities			목욕시설 Bath facilities			Type of housing units
개	수	없	온	비	없	
래	세	음	수	온	음	
식	석		Hot and cold	수		
Conventional	Flush	None	Water	Cold water only	None	
226 448	103 409	12 664	48 325	65 294	228 902	Busan City
206 756	43 413	11 748	20 537	47 732	193 648	Detached dwelling
1 487	45 110	-	21 969	9 061	15 571	Apartment
12 284	11 030	547	4 432	6 964	12 465	Town house
5 921	3 856	369	1 391	1 537	7 218	Dwelling units in the building not intended for human habitation
6 935	5 240	637	1 594	1 226	9 992	Jung Gu
6 073	1 719	460	648	772	6 832	Detached dwelling
108	2 539	-	683	236	1 728	Apartment
92	183	117	45	65	282	Town house
662	799	60	218	153	1 150	Dwelling units in the building not intended for human habitation
21 553	4 910	1 455	3 059	2 546	22 313	Seo Gu
20 335	2 856	1 367	1 723	2 104	20 731	Detached dwelling
190	1 629	-	1 110	243	466	Apartment
681	215	39	117	122	696	Town house
347	210	49	109	77	420	Dwelling units in the building not intended for human habitation
18 554	5 617	1 843	1 950	3 070	20 994	Dong Gu
17 481	1 871	1 769	824	1 955	18 342	Detached dwelling
322	3 182	-	988	785	1 731	Apartment
270	255	50	43	180	352	Town house
481	309	24	95	150	569	Dwelling units in the building not intended for human habitation
17 765	4 304	1 321	1 609	2 179	19 602	Yeongdo Gu
17 058	1 928	1 210	930	1 571	17 695	Detached dwelling
19	1 870	-	601	173	1 115	Apartment
516	451	65	59	405	572	Town house
172	55	42	19	30	220	Dwelling units in the building not intended for human habitation
38 416	11 193	1 673	4 933	7 074	39 275	Busanjin Gu
25 723	4 664	1 559	2 342	5 419	34 185	Detached dwelling
274	5 463	-	2 266	1 104	2 367	Apartment
1 719	531	59	143	396	1 770	Town house
700	535	95	182	155	953	Dwelling units in the building not intended for human habitation
41 641	29 256	161	12 943	22 152	35 963	Donglae Gu
40 038	11 800	125	5 473	16 578	29 912	Detached dwelling
201	13 719	-	6 078	3 509	4 333	Apartment
433	3 002	14	1 117	1 741	591	Town house
969	735	22	275	324	1 127	Dwelling units in the building not intended for human habitation
27 884	23 783	2 568	13 021	14 261	26 953	Nam Gu
24 244	11 704	2 405	5 371	11 086	21 896	Detached dwelling
277	8 086	-	5 878	989	1 496	Apartment
2 846	3 543	106	1 617	2 034	2 874	Town house
517	450	57	155	182	687	Dwelling units in the building not intended for human habitation
24 306	4 937	280	2 633	4 725	22 165	Bug Gu
20 458	1 632	248	982	3 188	18 168	Detached dwelling
25	2 361	-	1 251	328	807	Apartment
2 288	466	9	182	865	1 716	Town house
1 535	478	23	218	344	1 474	Dwelling units in the building not intended for human habitation
15 715	6 444	237	2 622	3 487	16 287	Haeundae Gu
12 332	1 458	157	562	1 766	11 619	Detached dwelling
49	4 310	-	1 690	1 347	1 322	Apartment
3 127	504	74	299	321	3 085	Town house
207	172	6	71	53	261	Dwelling units in the building not intended for human habitation
13 679	7 725	2 485	3 961	4 574	15 358	Saha Chuljangso
13 014	3 781	2 448	1 682	3 293	14 268	Detached dwelling
22	1 951	-	1 420	347	206	Apartment
312	1 880	10	810	865	527	Town house
331	113	31	49	69	357	Dwelling units in the building not intended for human habitation

제 7 표 주택의 종류, 건축연도 및 난방시설별 주택

Table 7. Housing Units by Type of Housing Units, Year of Construction and Heating Facilities

건축연도 Year of Construction	계 Total	난방시설 Heating facilities					기 Others
		연탄아궁이 Coal-briquet fuel hole system	연탄보일러 Piped coal-briquet boiler system	단독기름보일러 Piped oil boiler system	중앙난방보일러 Central heating system	재래식아궁이 Traditional fuel hole system	
부산직할시 Busan city	342 521	227 964	83 650	10 434	16 744	2 858	871
50년이전 Before	37 719	31 301	4 590	244	-	1 356	228
50 ~ 59	34 349	29 705	3 807	225	3	511	98
60 ~ 69	68 735	57 360	9 609	850	179	581	156
70 ~ 75	100 488	70 175	24 289	3 090	2 434	273	227
76 ~ 80	101 230	39 423	41 355	6 025	14 128	137	162
단독주택 Detached dwelling	261 917	192 016	59 028	7 693	-	2 745	435
50년이전 Before	35 890	29 926	4 293	213	-	1 324	134
50 ~ 59	33 034	28 765	3 526	192	-	499	52
60 ~ 69	61 082	51 458	8 274	705	-	564	81
70 ~ 75	76 669	53 066	18 597	2 671	-	248	87
76 ~ 80	55 242	26 801	24 398	3 912	-	110	81
아파트 Apartment	46 597	16 962	11 994	1 064	16 577	-	-
50년이전 Before	-	-	-	-	-	-	-
50 ~ 59	72	41	27	3	1	-	-
60 ~ 69	4 848	3 922	753	5	168	-	-
70 ~ 75	9 816	4 391	2 968	81	2 376	-	-
76 ~ 80	31 861	8 608	8 246	975	14 032	-	-
연립주택 Town house	23 861	13 158	9 847	781	23	20	32
50년이전 Before	676	606	47	-	-	15	8
50 ~ 59	369	291	74	-	-	3	1
60 ~ 69	818	758	53	6	-	1	-
70 ~ 75	10 802	8 901	1 867	28	3	1	2
76 ~ 80	11 196	2 602	7 806	747	20	-	21
비거주용건물내의주택 Dwelling units in the building not intended for human habitation	10 146	5 828	2 781	896	144	93	404
50년이전 Before	1 153	769	250	31	-	17	86
50 ~ 59	874	608	180	30	2	9	45
60 ~ 69	1 987	1 222	529	134	11	16	75
70 ~ 75	3 201	1 817	857	310	55	24	138
76 ~ 80	2 931	1 412	965	391	76	27	60
중구 Jung Gu	12 812	9 392	1 815	586	640	48	331
50년이전 Before	3 402	2 692	476	68	-	25	141
50 ~ 59	1 928	1 625	203	42	3	7	48
60 ~ 69	3 137	2 593	357	104	6	11	66
70 ~ 75	2 803	1 787	405	166	390	3	52
76 ~ 80	1 542	695	374	206	241	2	24
단독주택 Detached dwelling	8 252	6 611	1 180	315	-	31	115
50년이전 Before	2 946	2 417	402	44	-	18	65
50 ~ 59	1 621	1 438	136	26	-	4	17
60 ~ 69	1 377	1 125	176	55	-	6	15
70 ~ 75	1 580	1 209	263	98	-	1	9
76 ~ 80	728	422	203	92	-	2	4
아파트 Apartment	2 647	1 747	261	25	614	-	-
50년이전 Before	-	-	-	-	-	-	-
50 ~ 59	72	41	27	3	1	-	-
60 ~ 69	1 210	1 099	109	2	-	-	-
70 ~ 75	899	440	81	1	377	-	-
76 ~ 80	466	167	44	19	236	-	-
연립주택 Town house	392	271	83	28	-	4	6
50년이전 Before	57	49	-	-	-	2	6
50 ~ 59	11	-	9	-	-	2	-
60 ~ 69	167	166	1	-	-	-	-
70 ~ 75	10	10	-	-	-	-	-
76 ~ 80	147	46	73	28	-	-	-
비거주용건물내의주택 Dwelling units in the building not intended for human habitation	1 521	763	291	218	26	13	210
50년이전 Before	399	226	74	24	-	5	70
50 ~ 59	224	146	31	13	2	1	31
60 ~ 69	383	203	71	47	6	5	51
70 ~ 75	314	128	61	67	13	2	43
76 ~ 80	201	60	54	67	5	-	15

제 7 표 주택의 종류, 건축연도 및 난방시설별 주택 (계속)

Table 7. Housing Units by Type of Housing Units, Year of Construction and Heating Facilities (continued)

전 주 연 도 Year of Construction	계 Total	난 방 시 설 Heating facilities					기 타 Others
		연탄아궁이 Coal-briquet fuel hole system	연난보일러 Piped coal-briquet boiler system	단독기름보일러 Piped oil boiler system	중앙난방보일러 Central heating system	채래식아궁이 Traditional fuel hole system	
서 구 Seo Gu	27 918	21 524	4 298	1 009	952	67	68
50년이전 Before	6 935	5 955	858	75	-	29	18
50 ~ 59	5 194	4 486	627	64	-	13	4
60 ~ 69	6 181	5 215	811	125	1	19	10
70 ~ 75	6 507	4 558	1 008	345	563	6	27
76 ~ 80	3 101	1 310	994	400	388	-	9
단 독 주 택 Detached dwelling	24 558	19 973	3 654	834	-	63	34
50년이전 Before	6 532	5 615	802	74	-	28	13
50 ~ 59	5 067	4 387	601	62	-	13	4
60 ~ 69	5 740	4 855	752	109	-	18	6
70 ~ 75	5 108	3 975	825	297	-	4	7
76 ~ 80	2 111	1 141	674	292	-	-	4
아 파 트 Apartment	1 819	523	286	87	923	-	-
50년이전 Before	-	-	-	-	-	-	-
50 ~ 59	-	-	-	-	-	-	-
60 ~ 69	264	247	17	-	-	-	-
70 ~ 75	950	232	133	25	560	-	-
76 ~ 80	605	44	136	62	363	-	-
연 립 주 택 Town house	935	678	222	30	-	1	4
50년이전 Before	273	245	25	-	-	1	2
50 ~ 59	47	42	5	-	-	-	-
60 ~ 69	43	34	4	5	-	-	-
70 ~ 75	282	258	24	-	-	-	-
76 ~ 80	290	99	164	25	-	-	2
비거주용건물내의주택 Dwelling units in the building not intended for human habitation	606	350	136	58	29	3	30
50년이전 Before	130	95	31	1	-	-	3
50 ~ 59	80	57	21	2	-	-	-
60 ~ 69	134	79	38	11	1	1	4
70 ~ 75	167	93	26	23	3	2	20
76 ~ 80	95	26	20	21	25	-	3
동 구 Dong Gu	26 014	20 456	4 336	398	676	108	40
50년이전 Before	7 538	6 574	877	32	-	41	14
50 ~ 59	5 209	4 819	504	31	-	46	9
60 ~ 69	5 399	4 470	831	78	2	15	3
70 ~ 75	4 523	3 383	984	117	26	3	10
76 ~ 80	3 345	1 410	1 140	140	648	3	4
단 독 주 택 Detached dwelling	21 121	17 693	3 023	287	-	95	23
50년이전 Before	7 232	6 348	809	31	-	36	8
50 ~ 59	5 088	4 527	484	26	-	45	6
60 ~ 69	3 873	3 266	529	62	-	13	3
70 ~ 75	3 497	2 701	705	86	-	-	5
76 ~ 80	1 431	851	496	82	-	1	1
아 파 트 Apartment	3 504	1 942	867	25	670	-	-
50년이전 Before	-	-	-	-	-	-	-
50 ~ 59	-	-	-	-	-	-	-
60 ~ 69	1 367	1 117	250	-	-	-	-
70 ~ 75	594	395	174	-	25	-	-
76 ~ 80	1 543	430	443	25	645	-	-
연 립 주 택 Town house	575	367	198	7	-	2	1
50년이전 Before	36	34	1	-	-	1	-
50 ~ 59	21	19	1	-	-	-	1
60 ~ 69	10	9	1	-	-	-	-
70 ~ 75	235	211	23	-	-	1	-
76 ~ 80	273	94	172	7	-	-	-
비거주용건물내의주택 Dwelling units in the building not intended for human habitation	814	454	248	79	6	11	16
50년이전 Before	270	192	67	1	-	4	6
50 ~ 59	100	73	19	5	-	1	2
60 ~ 69	149	78	51	16	2	2	-
70 ~ 75	197	76	82	31	1	2	5
76 ~ 80	98	35	29	26	3	2	3

제 7 표 주택의 종류, 건축연도 및 난방시설별 주택 (계속)

Table 7. Housing Units by Type of Housing Units, Year of Construction and Heating Facilities (continued)

건축연도 Year of Construction	계 Total	난방시설 Heating facilities					기 Others
		연탄아궁이 Coal-briquet fuel hole system	연탄보일러 Piped coal-briquet boiler system	단독기름보일러 Piped oil boiler system	중앙난방보일러 Central heating system	채래식아궁이 Traditional fuel hole system	
영도구 Yeongdo Gu	23 390	18 863	3 724	368	313	81	41
50년이전 Before	3 991	3 632	321	13	-	12	13
50 ~ 59	3 473	3 369	274	13	-	12	5
60 ~ 69	6 431	5 616	712	38	-	55	10
70 ~ 75	5 370	4 298	963	99	1	2	7
76 ~ 80	3 925	1 948	1 454	205	312	-	6
단독주택 Detached dwelling	20 196	17 027	2 736	320	-	80	33
50년이전 Before	3 829	3 486	306	13	-	11	13
50 ~ 59	3 556	3 263	265	13	-	12	3
60 ~ 69	5 771	5 119	555	35	-	55	7
70 ~ 75	4 505	3 759	656	87	-	2	5
76 ~ 80	2 535	1 404	954	172	-	-	5
아파트 Apartment	1 889	941	615	21	312	-	-
50년이전 Before	-	-	-	-	-	-	-
50 ~ 59	-	-	-	-	-	-	-
60 ~ 69	451	306	145	-	-	-	-
70 ~ 75	423	290	133	-	-	-	-
76 ~ 80	1 015	345	337	21	312	-	-
연립주택 Town house	1 036	701	321	13	-	1	-
50년이전 Before	128	118	9	-	-	1	-
50 ~ 59	91	87	4	-	-	-	-
60 ~ 69	160	159	1	-	-	-	-
70 ~ 75	329	163	159	7	-	-	-
76 ~ 80	328	174	148	6	-	-	-
비거주용건물내의주택 Dwelling units in the building not intended for human habitation	269	194	52	14	1	-	8
50년이전 Before	34	28	6	-	-	-	-
50 ~ 59	26	19	5	-	-	-	2
60 ~ 69	49	32	11	3	-	-	3
70 ~ 75	113	90	15	5	1	-	2
76 ~ 80	47	25	15	6	-	-	1
부산진구 Busanjin Gu	51 282	37 089	10 836	1 281	1 902	61	113
50년이전 Before	4 540	3 891	598	9	-	33	9
50 ~ 59	7 302	6 449	802	31	-	7	13
60 ~ 69	14 737	12 221	2 278	192	-	15	31
70 ~ 75	14 429	10 595	3 539	418	39	2	36
76 ~ 80	10 274	4 133	3 619	631	1 863	4	24
단독주택 Detached dwelling	41 946	32 667	8 124	1 034	-	57	64
50년이전 Before	4 389	3 774	571	9	-	31	4
50 ~ 59	7 104	6 304	758	28	-	7	7
60 ~ 69	13 941	11 679	2 057	169	-	14	22
70 ~ 75	10 362	7 605	2 380	361	-	1	15
76 ~ 80	6 150	3 305	2 358	467	-	4	16
아파트 Apartment	5 737	2 098	1 690	63	1 886	-	-
50년이전 Before	-	-	-	-	-	-	-
50 ~ 59	-	-	-	-	-	-	-
60 ~ 69	341	241	100	-	-	-	-
70 ~ 75	2 062	1 259	772	2	29	-	-
76 ~ 80	3 334	598	818	61	1 857	-	-
연립주택 Town house	2 309	1 630	643	36	-	-	-
50년이전 Before	49	43	6	-	-	-	-
50 ~ 59	38	38	-	-	-	-	-
60 ~ 69	86	85	1	-	-	-	-
70 ~ 75	1 616	1 329	284	3	-	-	-
76 ~ 80	520	135	353	32	-	-	-
비거주용건물내의주택 Dwelling units in the building not intended for human habitation	1 290	694	379	148	16	4	49
50년이전 Before	102	74	21	-	-	2	5
50 ~ 59	160	107	44	3	-	-	6
60 ~ 69	369	216	121	22	-	1	9
70 ~ 75	389	202	103	52	10	1	21
76 ~ 80	270	95	90	71	6	-	8

제 7 표 주택의 종류, 건축연도 및 난방시설별 주택 (계속)

Table 7. Housing Units by Type of Housing Units, Year of Construction and Heating Facilities (continued)

건 축 연 도 Year of Construction	계 Total	난 방 시 설 Heating facilities					기 타 Others
		연탄아궁이 Coal-briquet fuel hole system	연탄보일러 Piped coal-briquet boiler system	단독기름보일러 Piped oil boiler system	중앙난방보일러 Central heating system	재래식아궁이 Traditional fuel hole system	
동 래 구 Donglae Gu.....	71 058	41 327	22 642	2 465	4 106	424	94
50년이전 Before	3 127	2 514	366	23	-	222	2
50 ~ 59.....	3 620	2 976	542	21	-	79	2
60 ~ 69.....	12 365	10 124	1 979	166	-	80	12
70 ~ 75.....	21 420	13 546	7 092	638	62	32	50
76 ~ 80.....	30 526	12 163	12 663	1 617	4 044	11	24
단 독 주 택 Detached dwelling...	51 963	33 337	16 557	1 617	-	406	46
50년이전 Before	3 042	2 459	342	22	-	217	2
50 ~ 59.....	3 496	2 890	512	16	-	74	2
60 ~ 69.....	11 827	9 709	1 884	146	-	79	9
70 ~ 75.....	18 578	12 324	5 683	528	-	27	16
76 ~ 80.....	15 022	5 955	8 136	935	-	9	17
아 파 트 Apartment.....	13 920	6 155	3 105	568	4 092	-	-
50년이전 Before	-	-	-	-	-	-	-
50 ~ 59.....	-	-	-	-	-	-	-
60 ~ 69.....	137	134	3	-	-	-	-
70 ~ 75.....	1 787	623	1 056	52	56	-	-
76 ~ 80.....	11 996	5 398	2 046	516	4 036	-	-
연 립 주 택 Town house.....	3 449	881	2 439	129	-	-	-
50년이전 Before	8	6	2	-	-	-	-
50 ~ 59.....	42	32	10	-	-	-	-
60 ~ 69.....	97	87	10	-	-	-	-
70 ~ 75.....	393	235	156	2	-	-	-
76 ~ 80.....	2 909	521	2 261	127	-	-	-
비거용건물내의주택 Dwelling units in the building not intended for human habitation.....	1 726	954	541	151	14	18	48
50년이전 Before	77	49	22	1	-	5	-
50 ~ 59.....	84	54	20	5	-	5	-
60 ~ 69.....	304	198	82	20	-	1	3
70 ~ 75.....	662	364	197	56	6	5	34
76 ~ 80.....	599	289	220	69	8	2	11
남 구 Nam Gu	54 235	31 460	15 140	2 587	4 889	109	50
50년이전 Before	2 229	2 051	156	2	-	19	1
50 ~ 59.....	3 852	3 458	355	17	-	19	3
60 ~ 69.....	9 925	8 519	1 187	96	71	47	7
70 ~ 75.....	18 747	12 335	4 840	1 073	464	20	15
76 ~ 80.....	19 482	5 097	8 602	1 401	4 354	4	24
단 독 주 택 Detached dwelling...	38 353	25 964	10 016	2 245	-	98	30
50년이전 Before	2 092	1 920	150	2	-	19	1
50 ~ 59.....	3 658	3 321	321	16	-	18	2
60 ~ 69.....	8 541	7 436	988	87	-	46	4
70 ~ 75.....	14 559	9 487	4 019	1 029	-	13	11
76 ~ 80.....	9 503	3 820	4 558	1 111	-	2	12
아 파 트 Apartment.....	8 363	1 486	1 903	118	4 856	-	-
50년이전 Before	-	-	-	-	-	-	-
50 ~ 59.....	-	-	-	-	-	-	-
60 ~ 69.....	935	744	118	3	70	-	-
70 ~ 75.....	1 351	406	489	1	458	-	-
76 ~ 80.....	6 077	336	1 296	114	4 331	-	-
연 립 주 택 Town house.....	6 495	3 387	2 928	150	23	2	5
50년이전 Before	110	107	3	-	-	-	-
50 ~ 59.....	115	69	45	-	-	1	-
60 ~ 69.....	185	155	29	-	-	1	-
70 ~ 75.....	2 477	2 232	232	10	3	-	-
76 ~ 80.....	3 608	824	2 619	140	20	-	5
비거용건물내의주택 Dwelling units in the building not intended for human habitation.....	1 024	623	293	74	10	9	15
50년이전 Before	27	24	3	-	-	-	-
50 ~ 59.....	79	68	9	1	-	-	1
60 ~ 69.....	264	204	52	4	1	-	3
70 ~ 75.....	360	210	100	33	6	7	4
76 ~ 80.....	294	117	129	36	3	2	7

제 7 표 주택의 종류, 건축연도 및 난방시설별 주택 (계속)

Table 7. Housing Units by Type of Housing Units, Year of Construction and Heating Facilities (continued)

전 축 연 도 Year of Construction	계 Total	난 방 시 설 Heating facilities					기 타 Others
		연탄아궁이 Coal-briquet fuel hole system	연탄보일러 Piped coal-briquet boiler system	단독기름보일러 Piped oil boiler system	중앙난방보일러 Central heating system	패러시아궁이 Traditional fuel hole system	
북 구 Bug Gu	29 523	18 341	8 379	374	792	1 568	69
50년이전 Before	4 064	2 456	763	16	-	804	25
50 ~ 59	1 926	1 265	363	3	-	285	10
60 ~ 69	3 510	2 687	557	13	1	243	9
70 ~ 75	9 842	7 571	2 006	73	5	172	15
76 ~ 80	10 181	4 362	4 690	269	786	64	10
단 독 주 택 Detached dwelling	22 338	14 788	5 719	241	-	1 533	57
50년이전 Before	3 973	2 397	765	14	-	793	24
50 ~ 59	1 860	1 223	342	3	-	284	8
60 ~ 69	3 335	2 554	521	11	-	241	8
70 ~ 75	6 765	5 118	1 422	47	-	188	10
76 ~ 80	6 405	3 496	2 689	166	-	47	7
아 파 트 Apartment	2 386	193	1 429	-	764	-	-
50년이전 Before	-	-	-	-	-	-	-
50 ~ 59	-	-	-	-	-	-	-
60 ~ 69	-	-	-	-	-	-	-
70 ~ 75	128	74	54	-	-	-	-
76 ~ 80	2 258	119	1 375	-	764	-	-
연 립 주 택 Town house	2 763	2 064	645	44	-	10	-
50년이전 Before	13	3	-	-	-	10	-
50 ~ 59	1	1	-	-	-	-	-
60 ~ 69	13	12	1	-	-	-	-
70 ~ 75	2 232	1 892	336	4	-	-	-
76 ~ 80	504	156	308	40	-	-	-
비거주용건물내의주택 Dwelling units in the building not intended for human habitation	2 036	1 296	586	89	28	25	12
50년이전 Before	78	50	18	2	-	1	1
50 ~ 59	65	41	21	-	-	1	2
60 ~ 69	162	121	35	2	1	2	1
70 ~ 75	717	487	194	22	5	4	5
76 ~ 80	1 014	591	318	63	22	17	3
해 운 대 구 Heeundae Gu	22 396	14 588	5 754	233	1 608	186	27
50년이전 Before	986	760	118	4	-	100	4
50 ~ 59	757	649	86	1	-	19	2
60 ~ 69	3 273	2 616	493	19	98	45	2
70 ~ 75	10 639	7 536	2 143	56	882	14	8
76 ~ 80	6 741	3 027	2 914	153	628	8	11
단 독 주 택 Detached dwelling	13 947	10 134	3 478	133	-	164	18
50년이전 Before	956	741	110	2	-	100	3
50 ~ 59	724	625	79	-	-	18	2
60 ~ 69	2 993	2 513	422	11	-	45	2
70 ~ 75	5 921	4 432	1 429	41	-	14	5
76 ~ 80	3 353	1 823	1 438	79	-	7	6
아 파 트 Apartment	4 359	1 654	1 097	8	1 600	-	-
50년이전 Before	-	-	-	-	-	-	-
50 ~ 59	-	-	-	-	-	-	-
60 ~ 69	143	34	11	-	98	-	-
70 ~ 75	1 393	494	25	-	874	-	-
76 ~ 80	2 823	1 126	1 061	8	628	-	-
연 립 주 택 Town house	3 705	2 599	1 045	57	-	-	4
50년이전 Before	2	1	1	-	-	-	-
50 ~ 59	-	-	-	-	-	-	-
60 ~ 69	33	32	1	-	-	-	1
70 ~ 75	3 171	2 519	448	2	-	-	2
76 ~ 80	499	47	395	55	-	-	2
비거주용건물내의주택 Dwelling units in the building not intended for human habitation	385	201	134	35	8	2	5
50년이전 Before	28	18	7	2	-	-	1
50 ~ 59	33	24	7	1	-	1	-
60 ~ 69	104	37	59	8	-	-	-
70 ~ 75	154	91	41	13	8	-	1
76 ~ 80	66	31	20	11	-	1	3

제 7 표 주택의 종류, 건축연도 및 난방시설별 주택 (계속)

Table 7. Housing Units by Type of Housing Units, Year of Construction and Heating Facilities (continued)

건축연도 Year of Construction	계 Total	난방시설 Heating facilities					기타 Others
		연탄아궁이 Coal-briquet fuel hole system	연탄보일러 Piped coal-briquet boiler system	단독기름보일러 Piped oil boiler system	중앙난방보일러 Central heating system	재래식아궁이 Traditional fuel hole system	
사하출장소 Saha Chuljangso.....	23 893	14 924	6 726	1 133	866	206	38
50년이전 Before	907	776	57	2	-	71	1
50 ~ 59.....	888	809	51	2	-	24	2
60 ~ 69.....	3 777	3 295	404	21	-	51	6
70 ~ 75.....	6 208	4 766	1 309	105	2	19	7
76 ~ 80.....	12 113	5 278	4 905	1 003	864	41	22
단독주택 Detached dwelling...	19 243	13 822	4 541	667	-	198	15
50년이전 Before	899	749	56	2	-	71	1
50 ~ 59.....	862	787	48	2	-	24	1
60 ~ 69.....	3 684	3 222	390	20	-	47	5
70 ~ 75.....	5 794	4 460	1 215	97	-	18	4
76 ~ 80.....	8 004	4 584	2 832	546	-	38	4
아파트 Apartment.....	1 973	223	741	149	860	-	-
50년이전 Before	-	-	-	-	-	-	-
50 ~ 59.....	-	-	-	-	-	-	-
60 ~ 69.....	-	-	-	-	-	-	-
70 ~ 75.....	229	178	51	-	-	-	-
76 ~ 80.....	1 744	45	690	149	860	-	-
연립주택 Town house.....	2 202	560	1 323	287	-	-	12
50년이전 Before	-	-	-	-	-	-	-
50 ~ 59.....	3	3	-	-	-	-	-
60 ~ 69.....	24	19	5	-	-	-	-
70 ~ 75.....	57	52	5	-	-	-	-
76 ~ 80.....	2 118	506	1 313	287	-	-	12
비거주용건물내의주택 Dwelling units in the building not intended for human habitation	475	299	121	30	6	8	11
50년이전 Before	8	7	1	-	-	-	-
50 ~ 59.....	23	19	3	-	-	-	1
60 ~ 69.....	69	54	9	1	-	4	1
70 ~ 75.....	128	76	38	8	2	1	3
76 ~ 80.....	247	143	70	21	4	3	6

여 백

부 록

Appendix

부록 1

1980년 인구 및 주택센서스결과보고 수록 통계표 일람

I. 전수조사 보고

가. 전국편

(인구에 관한 통계표)

- 1. 행정구역별 가구 및 인구
- 2. 연령(각세) 및 성별인구
- 3. 연령 및 혼인상태별 인구(15세이상)
- 4. 연령 및 교육정도별 인구(6세이상)
- 5. 가구주와의 관계 및 혼인상태별 인구
- 6. 인구 규모별 행정구역수 및 성별 인구
- 7. 행정구역 및 연령(5세계급)별 외국인
- 8. 국적 및 연령(5세계급)별 외국인

(가구에 관한 통계표)

- 1. 가구주의 연령 및 혼인상태별 가구
- 2. 가구의 크기 및 핵가족수별 가구
- 3. 세대구성 및 가구원수별 가구
- 4. 점유형태 및 거처의 종류별 가구
- 5. 거처의 종류, 가구원수 및 사용방수별 가구
- 6. 거처의 종류, 사용식수별 가구 및 가구원
- 7. 거처의 종류, 취사연료 및 난방연료별 가구
- 8. 가구주의 연령 및 거처의 종류별 가구
- 9. 행정구역별 문화시설 보유 가구

(주택에 관한 통계표)

- 1. 거처의 종류별 거처, 가구, 핵가족수 및 가구원
- 2. 주택의 종류, 건축재료, 건축연도별 주택...
- 3. 주택의 종류, 외벽재료 및 지붕재료별 주택
- 4. 주택의 종류 및 점유형태별 주택
- 5. 주택의 종류, 거주 가구 및 총방수별 주택
- 6. 주택의 종류 및 거주 가구수별 주택
- 7. 주택의 종류, 건평 및 거주인수별 주택
- 8. 주택의 종류 및 주택의 부대시설별 주택
- 9. 주택의 종류, 건축연도 및 난방시설별 주택

10. 전평 및 대지면적별 단독주택

나. 시도편

(인구에 관한 통계표)

- 1. 행정구역별 가구 및 인구
- 2. 연령(각세) 및 성별인구
- 3. 연령 및 혼인상태별 인구(15세이상)
- 4. 연령 및 교육정도별 인구(6세이상)

(가구에 관한 통계표)

- 1. 점유형태 및 거처의 종류별 가구
- 2. 거처의 종류, 가구원수 및 사용방수별 가구
- 3. 거처의 종류, 사용식수별 가구 및 가구원
- 4. 거처의 종류 및 취사연료, 난방연료별 가구
- 5. 행정구역별 문화시설 보유 가구

(주택에 관한 통계표)

- 1. 거처의 종류별 거처, 가구, 핵가족수 및 가구원
- 2. 주택의 종류, 건축재료 및 건축연도별 주택
- 3. 주택의 종류, 외벽재료 및 지붕재료별 주택
- 4. 주택의 종류 및 점유형태별 주택
- 5. 주택의 종류, 거주가구 및 총방수별 주택
- 6. 주택의 종류 및 주택의 부대시설별 주택
- 7. 주택의 종류, 건축연도 및 난방시설별 주택

II. 표본조사 보고

가. 경제활동편

- 1. 연령 및 경제활동상태별 인구
- 2. 산업(대분류), 직업(대분류) 및 취업상태별 취업자
- 3. 산업(대분류) 및 직업(대분류)별 취업자
- 4. 산업(중분류) 및 연령별 취업자
- 5. 직업(중분류) 및 연령별 취업자
- 6. 연령 및 종사상의 지위별 취업자
- 7. 산업(대분류) 및 종사상의 지위별 취업자

- 8. 직업(대분류) 및 종사상의 지위별 취업자
- 9. 연령, 혼인상태 및 직업(대분류)별 취업자
- 10. 산업(대분류), 직업(대분류) 및 교육정도별 취업자
- 11. 산업(중분류) 및 전공과목별 취업자
- 12. 직업(중분류) 및 전공과목별 취업자
- 13. 가구원수 및 경제활동인구수별 가구(일반가구)
- 14. 가구의 직업(대분류) 및 가구원수별 가구(일반가구)

나. 출산력편

- 1. 연령 및 출생아수별 부인
- 2. 연령 및 생존아수별 부인
- 3. 모의 교육정도 및 출생아수별 부인
- 4. 연령 및 초혼 연령별 기혼자
- 5. 모의 연령 및 초혼연령별 출생아
- 6. 모의 연령별 적생아
- 7. 모의 연령 및 혼인상태별 적생아

다. 인구이동편

- 1. 현거주지 및 출생지별 이동인구
- 2. 연령, 현거주지 및 출생지별 이동인구
- 3. 현거주지 및 5년전 거주지별 이동인구(5세이상)
- 4. 연령, 현거주지 및 5년전 거주지별 이동인구
- 5. 연령, 현거주지 및 1년전 거주지별

이동인구

- 6. 산업(대분류), 현거주지 및 5년전 거주지별 이동인구(14세이상)
- 7. 산업(대분류), 현거주지 및 1년전 거주지별 이동인구(14세이상)
- 8. 직업(대분류), 현거주지 및 5년전 거주지별 이동인구(14세이상)
- 9. 직업(대분류), 현거주지 및 1년전 거주지별 이동인구(14세이상)
- 10. 교육정도, 현거주지 및 5년전 거주지별 이동인구(6세이상)
- 11. 교육정도, 현거주지 및 1년전 거주지별 이동인구(6세이상)
- 12. 연령, 혼인상태, 현거주지 및 5년전 거주지별 이동인구(15세이상)
- 13. 연령, 혼인상태, 현거주지 및 1년전 거주지별 이동인구(15세이상)
- 14. 대도시 및 이용교통수단별 통근·통학인구(12세이상)
- 15. 현거주지 및 목적지별 통근·통학인구(12세이상) - 서울특별시, 경기도
- 16. 현거주지 및 목적지별 통근·통학인구(12세이상) - 부산직할시, 경상남도
- 17. 현거주지 및 목적지별 통근·통학인구(12세이상) - 경상북도
- 18. 현거주지 및 목적지별 통근·통학인구(12세이상) - 전라남도

Appendix 1

Statistical tables presented in the 1980 Population and Housing Census

I. Reports on Complete Enumeration

A. Whole Country

(Tables on Population)

1. Households and Population by Administrative Districts
2. Population by Single-Year Age Groups and Sex
3. Population 15 Years of Age and Over by Age and Marital Status
4. Population 6 Years of Age and Over by Age and School Attendance and Educational Attainment
5. Population by Relationship to Head of Household and Marital Status
6. Population by Sex and Number of Administrative Districts by Size of Population
7. Foreigners by Administrative Districts and Five-Year Age Groups
8. Foreigners by Nationalities and Five-Year Age Groups

(Tables on Households)

1. Ordinary Households by Age and Marital Status of Head of Household
2. Ordinary Households by Size of Household and Number of Family Nuclei
3. Ordinary Households by Generations in Household and Number of Household Members
4. Ordinary Households by Type of Occupation and Living Quarters
5. Ordinary Households by Type of Living Quarters, Number of Household Members and Rooms Used
6. Ordinary Households and Household Members by Type of Living Quarters and Source of Drinking Water
7. Ordinary Households by Type of Living Quarters, Fuel Used for Cooking and Heating
8. Ordinary Households by Age of Head of Household and Type of Living Quarters

9. Ordinary Households by Kind of Household Appliances and Administrative Districts

(Tables on Housing)

1. Living Quarters, Households, Family Nuclei and Household Members by Type of Living Quarters
2. Housing Units by Type of Housing Units, Construction Materials Used and Year of Construction
3. Housing Units by Type of Housing Units, Construction Materials Used for Outer Wall and Roof
4. Housing Units by Type of Occupation and Housing Units
5. Housing Units by Type of Housing Units, Number of Households Occupied and Total Rooms
6. Housing Units by Type of Housing Units and Number of Households Occupied per Housing Units
7. Housing Units by Type of Housing Units, Total Area of Floor Space and Number of Occupants
8. Housing Units by Type of Housing Units and Kind of Facilities of Housing Units
9. Housing Units by Type of Housing Units, Year of Construction and Heating Facilities
10. Detached Dwelling by Total Area of Floor Space and Area of Housing Site

B. Provinces

(Tables on Population)

1. Households and Population by Administrative Districts
2. Population by Single-Year Age Groups and Sex
3. Population 15 Years of Age and Over by Age and Marital Status
4. Population 6 Years of Age and Over by Age, School Attendance and Educational Attainment

(Tables on Households)

1. Ordinary Households by Type of Occupation and Living Quarters
2. Ordinary Households by Type of Living Quarters, Number of Household Members and Rooms Used
3. Ordinary Households and Household Members by Type of Living Quarters and Source of Drinking Water
4. Ordinary Households by Type of Living Quarters, Fuel Used for Cooking and Heating
5. Ordinary Households by Kind of Household Appliances and Administrative Districts

(Tables on Housing)

1. Living Quarters, Households, Family Nuclei and Household Numbers by Type of Living Quarters
2. Housing Units by Type of Housing Units, Construction Materials Used and Year of Construction
3. Housing Units by Type of Housing Units, Construction Materials Used for Outer Wall and Roof
4. Housing Units by Type of Occupation and Housing Units
5. Housing Units by Type of Housing Units, Number of Households Occupied and Total Rooms
6. Housing Units by Type of Housing Units and Kind of Facilities of Housing Units
7. Housing Units by Type of Housing Units, Year of Construction and Heating Facilities

II. Reports on 15% Sample Survey

A. Economic Activity

1. Population by Age and Economically Active Status
2. Employed Persons by Industry (major division), Occupation (major group) and Employed Status
3. Employed Persons by Industry (major division), and Occupation (major group)
4. Employed Persons by Industry (division) and Age

5. Employed Persons by Occupation (minor group) and Age
6. Employed Persons by Age and Status of Workers
7. Employed Persons by Industry (major division) and Status of Workers
8. Employed Persons by Occupation (major group) and Status of Workers
9. Employed Persons by Age, Marital Status and Occupation (major group)
10. Employed Persons by Industry (major division), Occupation (major group) and Educational Attainment
11. Employed Persons by Industry (division) and Major Field of Study
12. Employed Persons by Occupation (minor group) and Major Field of Study
13. Ordinary Households by Number of Household Members and Economically Active Population
14. Household by Occupation (major group) of Head of Household and Number of Household Members

B. Fertility

1. Ever-married Women by Age and Parity
2. Ever-married Women by Age and Number of Children Surviving
3. Ever-married Women by Educational Attainment of Mother and Parity
4. Ever-married Men by Current Age and Age at First Marriage
5. Children Ever-born by Age of Mother and Age at First Marriage
6. Own Children by Age of Mother
7. Own Children by Age of Mother and Marital Status

C. Internal Migration

1. Migrants by Usual Place of Residence and Place of Birth
2. Migrants by Age, Usual Place of Residence and Place of Birth
3. Migrants 5 Years of Age and Over by Usual Place of Residence and Residence Five Years Ago

4. Migrants by Age, Usual Place of Residence and Residence Five Years Ago
5. Migrants by Age, Usual Place of Residence and Residence One Year Ago
6. Migrants 14 Years of Age and Over by Industry (major division), Usual Place of Residence and Residence Five Years Ago
7. Migrants 14 Years of Age and Over by Industry (major division), Usual Place of Residence and Residence One Year Ago
8. Migrants 14 Years of Age and Over by Occupation (major group), Usual Place of Residence and Residence Five Years Ago
9. Migrants 14 Years of Age and Over by Occupation (major group), Usual Place of Residence and Residence One Year Ago
10. Migrants 6 Years of Age and Over by School Attendance and Educational Attainment, Usual Place of Residence and Residence Five Years Ago
11. Migrants 6 Years of Age and Over by School Attendance and Educational Attainment, Usual Place of Residence and Residence One Year Ago
12. Migrants 15 Years of Age and Over by Age, Marital Status, Usual Place of Residence and Residence Five Years Ago
13. Migrants 15 Years of Age and Over by Age, Marital Status, Usual Place of Residence and Residence One Year Ago
14. Population 12 Years of Age and Over by Means of Transportation and Place of Work or Schooling
15. Commuting Population 12 Years of Age and Over by Origin and Destination-City of Seoul, Gyeonggi Do
16. Commuting Population 12 Years of Age and Over by Origin and Destination-Busan City, Gyeongsangnam Do
17. Commuting Population 12 Years of Age and Over by Origin and Destination-Gyeongsangbug Do
18. Commuting Population 12 Years of Age and Over by Origin and Destination-Jeonlanam Do

지정 통계 제 1 호 및 제 2 호
1980년 인구 및 주택 센서스
(전수조사구용)

인구에
관한사항

시 도	구 시 군	동 읍 면	통리 (아파트)	번지 호
				(전화 -)

가구에
관한사항

조사구번호	거처번호	가구번호	매중
			매

주택에
관한사항

※ 조사통계국기입란

가 구	가 족 구 성
구 분	핵가족 세대구성

모 든 사 람							5 세 이 상		15세이상		심 신 장 애	모 든 가 구		주택의 주가구										
이 름	가구주와의 관계	성 별	사 나 이	이	이	이	교 육 정 도	학 교 를 어 디 까 지 다 녀 었 니 까 ?	학	실	장	1	2	3	4									
01		① 남	살	년도	월 일	양	① 안다녔음 ② 국 민 ⑤ 실업고 ③ 중 학 ⑥ 초 대 ④ 인문고 ⑦ 대 학	① 졸업 ② 재 학 ③ 중 퇴	① 유 배 ② 사 별 ③ 이 혼 ④ 미 혼	① 유 배 ② 사 별 ③ 이 혼 ④ 미 혼	① 유 배 ② 사 별 ③ 이 혼 ④ 미 혼	① 단독주택 ② 아 파트 ③ 연립주택 ④ 비거주용건물내주택	⑤ 여관등 숙박업소 ⑥ 기숙사, 특수사회시설 ⑦ 임시막사 ⑧ 기타 (음막, 관자집등)	① 이 집의 외벽재료는 주로 무엇으로 되어 있습니까? ① 나 무 ④ 철근콘크리트 ② 적벽돌, 돌 ⑤ 흙, 흙벽돌 ③ 시멘트제품 ⑥ 기 타	② 이 집의 지붕재료는 주로 무엇으로 되어 있습니까? ① 기 와 ④ 합 석 ② 스테이트 ⑤ 짚, 갈대 ③ 스라브 (~기와) ⑥ 기 타									
02		① 남	살	년도	월 일	양	① 안다녔음 ② 국 민 ⑤ 실업고 ③ 중 학 ⑥ 초 대 ④ 인문고 ⑦ 대 학	① 졸업 ② 재 학 ③ 중 퇴	① 유 배 ② 사 별 ③ 이 혼 ④ 미 혼	① 유 배 ② 사 별 ③ 이 혼 ④ 미 혼	① 유 배 ② 사 별 ③ 이 혼 ④ 미 혼	① 이 집이 어떠한 종류의 집에서 살고 있습니까? ① 단독주택 ⑤ 여관등 숙박업소 ② 아 파트 ⑥ 기숙사, 특수사회시설 ③ 연립주택 ⑦ 임시막사 ④ 비거주용건물내주택 ⑧ 기타 (음막, 관자집등)	② 이 집은 자기집입니까? 아니면 세를 들어 살고 있습니까? ① 자기집 ④ 기 타 ② 전 세 ⑤ 집단가구 ③ 월 세 ※ ⑤ 해당 집단가구는 ①~④ 까지 사선「\」을 긋는다.	③ 이 집이 이 집을 대표하는 가구입니까? 아니면 동거가구입니까? ① 주가구 ② 동거가구	① 이 집에서 사용하는 방은 몇 개입니까? ① 1 ③ 3 ⑤ 5 ② 2 ④ 4 ⑥ 6 이상 (개)	⑤ 먹는 물은 어디서 얻습니까? ① 상 수도 ④ 수도원프 ② 간이수도 ⑤ 우 물 ③ 자가수도 ⑥ 기 타	⑥ 취사 연료는 주로 무엇을 사용합니까? ① 연 탄 ④ 전 기 ② 유 류 ⑤ 임산연료 ③ 개 스 ⑥ 기 타	⑦ 난방 연료는 주로 무엇을 사용합니까? ① 연 탄 ④ 전 기 ② 유 류 ⑤ 중앙난방 ③ 임산연료 ⑥ 기 타	⑧ 문화시설 및 가재에는 어떠한 것이 있습니까? (해당되는 것에 모두 표시한다.) ① 신문구독 ⑤ 전기세탁기 ② 텔레비전 ⑥ 피아노, 율겐 ③ 전 화 ⑦ 룸에어콘 ④ 전기냉장고	⑨ 신체나 정신의 이상으로 생활에 불편을 겪고 있는 분을 위하여 국가에서는 대책을 마련중에 있습니다. 내에는 이런분이 있습니까? ※ () 안에 가구원 일련번호를 기입한다. 1. 있다 ① 병 어 리 () ⑤ 정신박약 () ② 봉 사 () ⑥ 정신이상 () ③ 지체손실 () ⑦ 기 타 () ④ 지체마비 () 2. 없다	① 이 집에는 방이 몇 개 있으며 몇 가구가 살고 있습니까? ① 총 방 수 개 ② 거주가구수 가구	⑤ 이 집은 언제 지었습니까? ① 1950년 이전 ④ 1970~1975 ② 1950~1959 ⑤ 1976년 이후 ③ 1960~1969 (년도)	① 이 집의 부대시설은 어떻게 되어 있습니까? 1. 부엌시설: ① 재 래 식 ② 입 식 2. 변소시설: ① 재 래 식 ② 수 세 식 ③ 없 음 3. 목욕시설: ① 온수시설 ② 비온수시설 ③ 없 음 4. 상수도시설: ① 있 음 ② 없 음	⑦ 이 집의 주된 난방시설은 무엇입니까? ① 연탄아궁이 ④ 중앙난방보일러 ② 연탄보일러 ⑤ 재래식 아궁이 ③ 단독기름보일러 ⑥ 기 타
03		① 남	살	년도	월 일	양	① 안다녔음 ② 국 민 ⑤ 실업고 ③ 중 학 ⑥ 초 대 ④ 인문고 ⑦ 대 학	① 졸업 ② 재 학 ③ 중 퇴	① 유 배 ② 사 별 ③ 이 혼 ④ 미 혼	① 유 배 ② 사 별 ③ 이 혼 ④ 미 혼	① 유 배 ② 사 별 ③ 이 혼 ④ 미 혼	① 이 집이 어떠한 종류의 집에서 살고 있습니까? ① 단독주택 ⑤ 여관등 숙박업소 ② 아 파트 ⑥ 기숙사, 특수사회시설 ③ 연립주택 ⑦ 임시막사 ④ 비거주용건물내주택 ⑧ 기타 (음막, 관자집등)	② 이 집은 자기집입니까? 아니면 세를 들어 살고 있습니까? ① 자기집 ④ 기 타 ② 전 세 ⑤ 집단가구 ③ 월 세 ※ ⑤ 해당 집단가구는 ①~④ 까지 사선「\」을 긋는다.	③ 이 집이 이 집을 대표하는 가구입니까? 아니면 동거가구입니까? ① 주가구 ② 동거가구	① 이 집에서 사용하는 방은 몇 개입니까? ① 1 ③ 3 ⑤ 5 ② 2 ④ 4 ⑥ 6 이상 (개)	⑤ 먹는 물은 어디서 얻습니까? ① 상 수도 ④ 수도원프 ② 간이수도 ⑤ 우 물 ③ 자가수도 ⑥ 기 타	⑥ 취사 연료는 주로 무엇을 사용합니까? ① 연 탄 ④ 전 기 ② 유 류 ⑤ 임산연료 ③ 개 스 ⑥ 기 타	⑦ 난방 연료는 주로 무엇을 사용합니까? ① 연 탄 ④ 전 기 ② 유 류 ⑤ 중앙난방 ③ 임산연료 ⑥ 기 타	⑧ 문화시설 및 가재에는 어떠한 것이 있습니까? (해당되는 것에 모두 표시한다.) ① 신문구독 ⑤ 전기세탁기 ② 텔레비전 ⑥ 피아노, 율겐 ③ 전 화 ⑦ 룸에어콘 ④ 전기냉장고	⑨ 신체나 정신의 이상으로 생활에 불편을 겪고 있는 분을 위하여 국가에서는 대책을 마련중에 있습니다. 내에는 이런분이 있습니까? ※ () 안에 가구원 일련번호를 기입한다. 1. 있다 ① 병 어 리 () ⑤ 정신박약 () ② 봉 사 () ⑥ 정신이상 () ③ 지체손실 () ⑦ 기 타 () ④ 지체마비 () 2. 없다	① 이 집에는 방이 몇 개 있으며 몇 가구가 살고 있습니까? ① 총 방 수 개 ② 거주가구수 가구	⑤ 이 집은 언제 지었습니까? ① 1950년 이전 ④ 1970~1975 ② 1950~1959 ⑤ 1976년 이후 ③ 1960~1969 (년도)	① 이 집의 부대시설은 어떻게 되어 있습니까? 1. 부엌시설: ① 재 래 식 ② 입 식 2. 변소시설: ① 재 래 식 ② 수 세 식 ③ 없 음 3. 목욕시설: ① 온수시설 ② 비온수시설 ③ 없 음 4. 상수도시설: ① 있 음 ② 없 음	⑦ 이 집의 주된 난방시설은 무엇입니까? ① 연탄아궁이 ④ 중앙난방보일러 ② 연탄보일러 ⑤ 재래식 아궁이 ③ 단독기름보일러 ⑥ 기 타
04		① 남	살	년도	월 일	양	① 안다녔음 ② 국 민 ⑤ 실업고 ③ 중 학 ⑥ 초 대 ④ 인문고 ⑦ 대 학	① 졸업 ② 재 학 ③ 중 퇴	① 유 배 ② 사 별 ③ 이 혼 ④ 미 혼	① 유 배 ② 사 별 ③ 이 혼 ④ 미 혼	① 유 배 ② 사 별 ③ 이 혼 ④ 미 혼	① 이 집이 어떠한 종류의 집에서 살고 있습니까? ① 단독주택 ⑤ 여관등 숙박업소 ② 아 파트 ⑥ 기숙사, 특수사회시설 ③ 연립주택 ⑦ 임시막사 ④ 비거주용건물내주택 ⑧ 기타 (음막, 관자집등)	② 이 집은 자기집입니까? 아니면 세를 들어 살고 있습니까? ① 자기집 ④ 기 타 ② 전 세 ⑤ 집단가구 ③ 월 세 ※ ⑤ 해당 집단가구는 ①~④ 까지 사선「\」을 긋는다.	③ 이 집이 이 집을 대표하는 가구입니까? 아니면 동거가구입니까? ① 주가구 ② 동거가구	① 이 집에서 사용하는 방은 몇 개입니까? ① 1 ③ 3 ⑤ 5 ② 2 ④ 4 ⑥ 6 이상 (개)	⑤ 먹는 물은 어디서 얻습니까? ① 상 수도 ④ 수도원프 ② 간이수도 ⑤ 우 물 ③ 자가수도 ⑥ 기 타	⑥ 취사 연료는 주로 무엇을 사용합니까? ① 연 탄 ④ 전 기 ② 유 류 ⑤ 임산연료 ③ 개 스 ⑥ 기 타	⑦ 난방 연료는 주로 무엇을 사용합니까? ① 연 탄 ④ 전 기 ② 유 류 ⑤ 중앙난방 ③ 임산연료 ⑥ 기 타	⑧ 문화시설 및 가재에는 어떠한 것이 있습니까? (해당되는 것에 모두 표시한다.) ① 신문구독 ⑤ 전기세탁기 ② 텔레비전 ⑥ 피아노, 율겐 ③ 전 화 ⑦ 룸에어콘 ④ 전기냉장고	⑨ 신체나 정신의 이상으로 생활에 불편을 겪고 있는 분을 위하여 국가에서는 대책을 마련중에 있습니다. 내에는 이런분이 있습니까? ※ () 안에 가구원 일련번호를 기입한다. 1. 있다 ① 병 어 리 () ⑤ 정신박약 () ② 봉 사 () ⑥ 정신이상 () ③ 지체손실 () ⑦ 기 타 () ④ 지체마비 () 2. 없다	① 이 집에는 방이 몇 개 있으며 몇 가구가 살고 있습니까? ① 총 방 수 개 ② 거주가구수 가구	⑤ 이 집은 언제 지었습니까? ① 1950년 이전 ④ 1970~1975 ② 1950~1959 ⑤ 1976년 이후 ③ 1960~1969 (년도)	① 이 집의 부대시설은 어떻게 되어 있습니까? 1. 부엌시설: ① 재 래 식 ② 입 식 2. 변소시설: ① 재 래 식 ② 수 세 식 ③ 없 음 3. 목욕시설: ① 온수시설 ② 비온수시설 ③ 없 음 4. 상수도시설: ① 있 음 ② 없 음	⑦ 이 집의 주된 난방시설은 무엇입니까? ① 연탄아궁이 ④ 중앙난방보일러 ② 연탄보일러 ⑤ 재래식 아궁이 ③ 단독기름보일러 ⑥ 기 타
05		① 남	살	년도	월 일	양	① 안다녔음 ② 국 민 ⑤ 실업고 ③ 중 학 ⑥ 초 대 ④ 인문고 ⑦ 대 학	① 졸업 ② 재 학 ③ 중 퇴	① 유 배 ② 사 별 ③ 이 혼 ④ 미 혼	① 유 배 ② 사 별 ③ 이 혼 ④ 미 혼	① 유 배 ② 사 별 ③ 이 혼 ④ 미 혼	① 이 집이 어떠한 종류의 집에서 살고 있습니까? ① 단독주택 ⑤ 여관등 숙박업소 ② 아 파트 ⑥ 기숙사, 특수사회시설 ③ 연립주택 ⑦ 임시막사 ④ 비거주용건물내주택 ⑧ 기타 (음막, 관자집등)	② 이 집은 자기집입니까? 아니면 세를 들어 살고 있습니까? ① 자기집 ④ 기 타 ② 전 세 ⑤ 집단가구 ③ 월 세 ※ ⑤ 해당 집단가구는 ①~④ 까지 사선「\」을 긋는다.	③ 이 집이 이 집을 대표하는 가구입니까? 아니면 동거가구입니까? ① 주가구 ② 동거가구	① 이 집에서 사용하는 방은 몇 개입니까? ① 1 ③ 3 ⑤ 5 ② 2 ④ 4 ⑥ 6 이상 (개)	⑤ 먹는 물은 어디서 얻습니까? ① 상 수도 ④ 수도원프 ② 간이수도 ⑤ 우 물 ③ 자가수도 ⑥ 기 타	⑥ 취사 연료는 주로 무엇을 사용합니까? ① 연 탄 ④ 전 기 ② 유 류 ⑤ 임산연료 ③ 개 스 ⑥ 기 타	⑦ 난방 연료는 주로 무엇을 사용합니까? ① 연 탄 ④ 전 기 ② 유 류 ⑤ 중앙난방 ③ 임산연료 ⑥ 기 타	⑧ 문화시설 및 가재에는 어떠한 것이 있습니까? (해당되는 것에 모두 표시한다.) ① 신문구독 ⑤ 전기세탁기 ② 텔레비전 ⑥ 피아노, 율겐 ③ 전 화 ⑦ 룸에어콘 ④ 전기냉장고	⑨ 신체나 정신의 이상으로 생활에 불편을 겪고 있는 분을 위하여 국가에서는 대책을 마련중에 있습니다. 내에는 이런분이 있습니까? ※ () 안에 가구원 일련번호를 기입한다. 1. 있다 ① 병 어 리 () ⑤ 정신박약 () ② 봉 사 () ⑥ 정신이상 () ③ 지체손실 () ⑦ 기 타 () ④ 지체마비 () 2. 없다	① 이 집에는 방이 몇 개 있으며 몇 가구가 살고 있습니까? ① 총 방 수 개 ② 거주가구수 가구	⑤ 이 집은 언제 지었습니까? ① 1950년 이전 ④ 1970~1975 ② 1950~1959 ⑤ 1976년 이후 ③ 1960~1969 (년도)	① 이 집의 부대시설은 어떻게 되어 있습니까? 1. 부엌시설: ① 재 래 식 ② 입 식 2. 변소시설: ① 재 래 식 ② 수 세 식 ③ 없 음 3. 목욕시설: ① 온수시설 ② 비온수시설 ③ 없 음 4. 상수도시설: ① 있 음 ② 없 음	⑦ 이 집의 주된 난방시설은 무엇입니까? ① 연탄아궁이 ④ 중앙난방보일러 ② 연탄보일러 ⑤ 재래식 아궁이 ③ 단독기름보일러 ⑥ 기 타
06		① 남	살	년도	월 일	양	① 안다녔음 ② 국 민 ⑤ 실업고 ③ 중 학 ⑥ 초 대 ④ 인문고 ⑦ 대 학	① 졸업 ② 재 학 ③ 중 퇴	① 유 배 ② 사 별 ③ 이 혼 ④ 미 혼	① 유 배 ② 사 별 ③ 이 혼 ④ 미 혼	① 유 배 ② 사 별 ③ 이 혼 ④ 미 혼	① 이 집이 어떠한 종류의 집에서 살고 있습니까? ① 단독주택 ⑤ 여관등 숙박업소 ② 아 파트 ⑥ 기숙사, 특수사회시설 ③ 연립주택 ⑦ 임시막사 ④ 비거주용건물내주택 ⑧ 기타 (음막, 관자집등)	② 이 집은 자기집입니까? 아니면 세를 들어 살고 있습니까? ① 자기집 ④ 기 타 ② 전 세 ⑤ 집단가구 ③ 월 세 ※ ⑤ 해당 집단가구는 ①~④ 까지 사선「\」을 긋는다.	③ 이 집이 이 집을 대표하는 가구입니까? 아니면 동거가구입니까? ① 주가구 ② 동거가구	① 이 집에서 사용하는 방은 몇 개입니까? ① 1 ③ 3 ⑤ 5 ② 2 ④ 4 ⑥ 6 이상 (개)	⑤ 먹는 물은 어디서 얻습니까? ① 상 수도 ④ 수도원프 ② 간이수도 ⑤ 우 물 ③ 자가수도 ⑥ 기 타	⑥ 취사 연료는 주로 무엇을 사용합니까? ① 연 탄 ④ 전 기 ② 유 류 ⑤ 임산연료 ③ 개 스 ⑥ 기 타	⑦ 난방 연료는 주로 무엇을 사용합니까? ① 연 탄 ④ 전 기 ② 유 류 ⑤ 중앙난방 ③ 임산연료 ⑥ 기 타	⑧ 문화시설 및 가재에는 어떠한 것이 있습니까? (해당되는 것에 모두 표시한다.) ① 신문구독 ⑤ 전기세탁기 ② 텔레비전 ⑥ 피아노, 율겐 ③ 전 화 ⑦ 룸에어콘 ④ 전기냉장고	⑨ 신체나 정신의 이상으로 생활에 불편을 겪고 있는 분을 위하여 국가에서는 대책을 마련중에 있습니다. 내에는 이런분이 있습니까? ※ () 안에 가구원 일련번호를 기입한다. 1. 있다 ① 병 어 리 () ⑤ 정신박약 () ② 봉 사 () ⑥ 정신이상 () ③ 지체손실 () ⑦ 기 타 () ④ 지체마비 () 2. 없다	① 이 집에는 방이 몇 개 있으며 몇 가구가 살고 있습니까? ① 총 방 수 개 ② 거주가구수 가구	⑤ 이 집은 언제 지었습니까? ① 1950년 이전 ④ 1970~1975 ② 1950~1959 ⑤ 1976년 이후 ③ 1960~1969 (년도)	① 이 집의 부대시설은 어떻게 되어 있습니까? 1. 부엌시설: ① 재 래 식 ② 입 식 2. 변소시설: ① 재 래 식 ② 수 세 식 ③ 없 음 3. 목욕시설: ① 온수시설 ② 비온수시설 ③ 없 음 4. 상수도시설: ① 있 음 ② 없 음	⑦ 이 집의 주된 난방시설은 무엇입니까? ① 연탄아궁이 ④ 중앙난방보일러 ② 연탄보일러 ⑤ 재래식 아궁이 ③ 단독기름보일러 ⑥ 기 타
07		① 남	살	년도	월 일	양	① 안다녔음 ② 국 민 ⑤ 실업고 ③ 중 학 ⑥ 초 대 ④ 인문고 ⑦ 대 학	① 졸업 ② 재 학 ③ 중 퇴	① 유 배 ② 사 별 ③ 이 혼 ④ 미 혼	① 유 배 ② 사 별 ③ 이 혼 ④ 미 혼	① 유 배 ② 사 별 ③ 이 혼 ④ 미 혼	① 이 집이 어떠한 종류의 집에서 살고 있습니까? ① 단독주택 ⑤ 여관등 숙박업소 ② 아 파트 ⑥ 기숙사, 특수사회시설 ③ 연립주택 ⑦ 임시막사 ④ 비거주용건물내주택 ⑧ 기타 (음막, 관자집등)	② 이 집은 자기집입니까? 아니면 세를 들어 살고 있습니까? ① 자기집 ④ 기 타 ② 전 세 ⑤ 집단가구 ③ 월 세 ※ ⑤ 해당 집단가구는 ①~④ 까지 사선「\」을 긋는다.	③ 이 집이 이 집을 대표하는 가구입니까? 아니면 동거가구입니까? ① 주가구 ② 동거가구	① 이 집에서 사용하는 방은 몇 개입니까? ① 1 ③ 3 ⑤ 5 ② 2 ④ 4 ⑥ 6 이상 (개)	⑤ 먹는 물은 어디서 얻습니까? ① 상 수도 ④ 수도원프 ② 간이수도 ⑤ 우 물 ③ 자가수도 ⑥ 기 타	⑥ 취사 연료는 주로 무엇을 사용합니까? ① 연 탄 ④ 전 기 ② 유 류 ⑤ 임산연료 ③ 개 스 ⑥ 기 타	⑦ 난방 연료는 주로 무엇을 사용합니까? ① 연 탄 ④ 전 기 ② 유 류 ⑤ 중앙난방 ③ 임산연료 ⑥ 기 타	⑧ 문화시설 및 가재에는 어떠한 것이 있습니까? (해당되는 것에 모두 표시한다.) ① 신문구독 ⑤ 전기세탁기 ② 텔레비전 ⑥ 피아노, 율겐 ③ 전 화 ⑦ 룸에어콘 ④ 전기냉장고	⑨ 신체나 정신의 이상으로 생활에 불편을 겪고 있는 분을 위하여 국가에서는 대책을 마련중에 있습니다. 내에는 이런분이 있습니까? ※ () 안에 가구원 일련번호를 기입한다. 1. 있다 ① 병 어 리 () ⑤ 정신박약 () ② 봉 사 () ⑥ 정신이상 () ③ 지체손실 () ⑦ 기 타 () ④ 지체마비 () 2. 없다	① 이 집에는 방이 몇 개 있으며 몇 가구가 살고 있습니까? ① 총 방 수 개 ② 거주가구수 가구	⑤ 이 집은 언제 지었습니까? ① 1950년 이전 ④ 1970~1975 ② 1950~1959 ⑤ 1976년 이후 ③ 1960~1969 (년도)	① 이 집의 부대시설은 어떻게 되어 있습니까? 1. 부엌시설: ① 재 래 식 ② 입 식 2. 변소시설: ① 재 래 식 ② 수 세 식 ③ 없 음 3. 목욕시설: ① 온수시설 ② 비온수시설 ③ 없 음 4. 상수도시설: ① 있 음 ② 없 음	⑦ 이 집의 주된 난방시설은 무엇입니까? ① 연탄아궁이 ④ 중앙난방보일러 ② 연탄보일러 ⑤ 재래식 아궁이 ③ 단독기름보일러 ⑥ 기 타

1. 조사해야 할 사람

- 가. 친지 방문이나 사업상 잠시 출타한 사람
- 나. 병원에 입원한 환자나 보호자
- 다. 선박, 항공기 등 탑승 승무원
- 라. 영외 거주 직업 군인
- 마. 일정한 기간 없이 행상으로 돌아다니는 사람

2. 조사해서는 아니 될 사람

- 가. 가족 중 영내 거주 군인 및 전투 경찰
- 나. 가족 중 취업, 취학 등으로 외지에서 상주하고 있는 사람
- 다. 가족 중 요양소 등에서 정양중인 사람
- 라. 가족 중 교도소, 소년원에 재소 중인 사람
- 마. 가족 중 기숙사, 사회시설 등에 들어 있는 사람

응답자 성명 ㉠

조사자 성명 ㉡

여 백



시	도	구	시	군	동	읍	면	통	리(아파트)	번	지	호
										(전화 -)		

지정 통계 제 1호 및 제 2호 1980년 인구 및 주택 센서스 (표본조사구용)

조사구번호	거처번호	가구번호	매	중	매
-------	------	------	---	---	---

* 조사통계국
기 입 란

가구구분	가	족	구	성
	핵	가족	세대	구성

모				든				사				람				5				세				이				상				12				세				이				상				14				세				이				상																		
이	름	가	구	주	와	의	관	계	성	별	나	이	출	생	지	1	년	전	거	주	지	5	년	전	거	주	지	교	육	정	도	통	근	여	부	직	장	또	는	학	교	(원)	주	소	이	용	교	통	수	단	경	제	활	동	상	태	취	업	여	부	구	직	활	동	사	업	내	용	중	사	상	의	지	위	직	업	내	용
01									1	남	년	월	1	같은 구, 시, 군 2 다른 구, 시, 군 시도(국) 구시군	1 같은 집 2 같은 구, 시, 군 3 다른 구, 시, 군 시도(국) 구시군	1 같은 집 2 같은 구, 시, 군 3 다른 구, 시, 군 시도(국) 구시군	1 안 다녔음 2 국민 5 실업고 3 중 학 6 초 대 4 인문고 7 대 학	1 졸업 2 재학 3 중퇴	1 한 다. 2 안 한다.	1 같은 동, 읍, 면 2 다른 동, 읍, 면 시도(국) 구시군 동읍면	1 시내버스 5 승용차 2 철 도 6 자전거 3 통근버스 7 도 보 4 택 시 8 기 타	1 돈 벌이 또는 생업 에 종사했다. 2 놓고 있었다. 3 학교(원)에 다녔다 4 집안일을 돌보았다 5 기 타	1 있 다 2 없 다	1 구해 보았다. 2 특별한 사유로 구해보지 못했다. 3 구하지 않았다	직장이름	1 고용원을 둔 사업주 2 고용원 없는 자영자 3 무급 가족 종사자 4 임금·봉급 근로자	부서 직책																																																			
02									1	남	년	월	1	같은 구, 시, 군 2 다른 구, 시, 군 시도(국) 구시군	1 같은 집 2 같은 구, 시, 군 3 다른 구, 시, 군 시도(국) 구시군	1 같은 집 2 같은 구, 시, 군 3 다른 구, 시, 군 시도(국) 구시군	1 안 다녔음 2 국민 5 실업고 3 중 학 6 초 대 4 인문고 7 대 학	1 졸업 2 재학 3 중퇴	1 한 다. 2 안 한다.	1 같은 동, 읍, 면 2 다른 동, 읍, 면 시도(국) 구시군 동읍면	1 시내버스 5 승용차 2 철 도 6 자전거 3 통근버스 7 도 보 4 택 시 8 기 타	1 돈 벌이 또는 생업 에 종사했다. 2 놓고 있었다. 3 학교(원)에 다녔다 4 집안일을 돌보았다 5 기 타	1 있 다 2 없 다	1 구해 보았다. 2 특별한 사유로 구해보지 못했다. 3 구하지 않았다	직장이름	1 고용원을 둔 사업주 2 고용원 없는 자영자 3 무급 가족 종사자 4 임금·봉급 근로자	부서 직책																																																			
03									1	남	년	월	1	같은 구, 시, 군 2 다른 구, 시, 군 시도(국) 구시군	1 같은 집 2 같은 구, 시, 군 3 다른 구, 시, 군 시도(국) 구시군	1 같은 집 2 같은 구, 시, 군 3 다른 구, 시, 군 시도(국) 구시군	1 안 다녔음 2 국민 5 실업고 3 중 학 6 초 대 4 인문고 7 대 학	1 졸업 2 재학 3 중퇴	1 한 다. 2 안 한다.	1 같은 동, 읍, 면 2 다른 동, 읍, 면 시도(국) 구시군 동읍면	1 시내버스 5 승용차 2 철 도 6 자전거 3 통근버스 7 도 보 4 택 시 8 기 타	1 돈 벌이 또는 생업 에 종사했다. 2 놓고 있었다. 3 학교(원)에 다녔다 4 집안일을 돌보았다 5 기 타	1 있 다 2 없 다	1 구해 보았다. 2 특별한 사유로 구해보지 못했다. 3 구하지 않았다	직장이름	1 고용원을 둔 사업주 2 고용원 없는 자영자 3 무급 가족 종사자 4 임금·봉급 근로자	부서 직책																																																			
04									1	남	년	월	1	같은 구, 시, 군 2 다른 구, 시, 군 시도(국) 구시군	1 같은 집 2 같은 구, 시, 군 3 다른 구, 시, 군 시도(국) 구시군	1 같은 집 2 같은 구, 시, 군 3 다른 구, 시, 군 시도(국) 구시군	1 안 다녔음 2 국민 5 실업고 3 중 학 6 초 대 4 인문고 7 대 학	1 졸업 2 재학 3 중퇴	1 한 다. 2 안 한다.	1 같은 동, 읍, 면 2 다른 동, 읍, 면 시도(국) 구시군 동읍면	1 시내버스 5 승용차 2 철 도 6 자전거 3 통근버스 7 도 보 4 택 시 8 기 타	1 돈 벌이 또는 생업 에 종사했다. 2 놓고 있었다. 3 학교(원)에 다녔다 4 집안일을 돌보았다 5 기 타	1 있 다 2 없 다	1 구해 보았다. 2 특별한 사유로 구해보지 못했다. 3 구하지 않았다	직장이름	1 고용원을 둔 사업주 2 고용원 없는 자영자 3 무급 가족 종사자 4 임금·봉급 근로자	부서 직책																																																			
05									1	남	년	월	1	같은 구, 시, 군 2 다른 구, 시, 군 시도(국) 구시군	1 같은 집 2 같은 구, 시, 군 3 다른 구, 시, 군 시도(국) 구시군	1 같은 집 2 같은 구, 시, 군 3 다른 구, 시, 군 시도(국) 구시군	1 안 다녔음 2 국민 5 실업고 3 중 학 6 초 대 4 인문고 7 대 학	1 졸업 2 재학 3 중퇴	1 한 다. 2 안 한다.	1 같은 동, 읍, 면 2 다른 동, 읍, 면 시도(국) 구시군 동읍면	1 시내버스 5 승용차 2 철 도 6 자전거 3 통근버스 7 도 보 4 택 시 8 기 타	1 돈 벌이 또는 생업 에 종사했다. 2 놓고 있었다. 3 학교(원)에 다녔다 4 집안일을 돌보았다 5 기 타	1 있 다 2 없 다	1 구해 보았다. 2 특별한 사유로 구해보지 못했다. 3 구하지 않았다	직장이름	1 고용원을 둔 사업주 2 고용원 없는 자영자 3 무급 가족 종사자 4 임금·봉급 근로자	부서 직책																																																			
06									1	남	년	월	1	같은 구, 시, 군 2 다른 구, 시, 군 시도(국) 구시군	1 같은 집 2 같은 구, 시, 군 3 다른 구, 시, 군 시도(국) 구시군	1 같은 집 2 같은 구, 시, 군 3 다른 구, 시, 군 시도(국) 구시군	1 안 다녔음 2 국민 5 실업고 3 중 학 6 초 대 4 인문고 7 대 학	1 졸업 2 재학 3 중퇴	1 한 다. 2 안 한다.	1 같은 동, 읍, 면 2 다른 동, 읍, 면 시도(국) 구시군 동읍면	1 시내버스 5 승용차 2 철 도 6 자전거 3 통근버스 7 도 보 4 택 시 8 기 타	1 돈 벌이 또는 생업 에 종사했다. 2 놓고 있었다. 3 학교(원)에 다녔다 4 집안일을 돌보았다 5 기 타	1 있 다 2 없 다	1 구해 보았다. 2 특별한 사유로 구해보지 못했다. 3 구하지 않았다	직장이름	1 고용원을 둔 사업주 2 고용원 없는 자영자 3 무급 가족 종사자 4 임금·봉급 근로자	부서 직책																																																			
07									1	남	년	월	1	같은 구, 시, 군 2 다른 구, 시, 군 시도(국) 구시군	1 같은 집 2 같은 구, 시, 군 3 다른 구, 시, 군 시도(국) 구시군	1 같은 집 2 같은 구, 시, 군 3 다른 구, 시, 군 시도(국) 구시군	1 안 다녔음 2 국민 5 실업고 3 중 학 6 초 대 4 인문고 7 대 학	1 졸업 2 재학 3 중퇴	1 한 다. 2 안 한다.	1 같은 동, 읍, 면 2 다른 동, 읍, 면 시도(국) 구시군 동읍면	1 시내버스 5 승용차 2 철 도 6 자전거 3 통근버스 7 도 보 4 택 시 8 기 타	1 돈 벌이 또는 생업 에 종사했다. 2 놓고 있었다. 3 학교(원)에 다녔다 4 집안일을 돌보았다 5 기 타	1 있 다 2 없 다	1 구해 보았다. 2 특별한 사유로 구해보지 못했다. 3 구하지 않았다	직장이름	1 고용원을 둔 사업주 2 고용원 없는 자영자 3 무급 가족 종사자 4 임금·봉급 근로자	부서 직책																																																			

1. 조사해야 할 사람

- 가. 친지 방문이나 사업상 잠시 출타한 사람
- 나. 병원에 입원한 환자나 보호자
- 다. 선박, 항공기 등 탑승 승무원
- 라. 영외 거주 직업 군인
- 마. 일정한 기간 없이 행상으로 돌아다니는 사람

2. 조사해서는 아니 될 사람

- 가. 가족 중 영내 거주 군인 및 전투경찰
- 나. 가족 중 취업, 취학 등으로 외지에 상주하고 있는 사람
- 다. 가족 중 요양소 등에서 정양 중인 사람
- 라. 가족 중 교도소, 소년원에 재소 중인 사람
- 마. 가족 중 기숙사 사회시설 등에 들어 있는 사람

Please read before filling in

Persons who usually live in your household refer to those who have been living, or are going to live continuously in your household regardless of duration of residence but exclude Korean nationals not related to the head of household.

- 1. The following persons should be included in your household. Persons who usually live here but are temporarily away for travel or business. Family members who are currently hospitalized. Boarders partaking of food with your household (excluding Korean nationals). Servants or hired hands living here (excluding Korean nationals).
2. The following persons should not be included in your household. Family members, who reside somewhere else for school or work. Lodgers in your household who do not partake of food with your household. Any persons staying or visiting here temporarily but having a usual residence elsewhere.
3. The topics for the housing unit of the questionnaire should be filled in by the owner or the main tenant of the house.

注 意 事 項

※ 調査対象者、其長住、或短期不拘、只要同在、一戸居住、有長住之目的者、均為調査之対象、但韓國籍不在此限。

- (1) 下記各項之居住者、均為調査家口人數之対象。
○ 雖是同一住宅、但因事業(就職)或者旅行、暫時不在者。
○ 病患入院者。
○ 臨時住留之住宿學生(韓國人不在此限)。
○ 戸内之雇傭人或者女傭人(韓國人不在此限)。
(2) 有下列事項の家口、不必填報。
○ 求學、就職在他地居住者。
○ 離同住一戸内而不在一起就食者。
(3) 調査表中有關住宅之調査事項應詳加填報並請戸主直接填報為要。

調査票に記入する前にお読み下さい。

あなたの世帯に常住している人とはあなたの世帯にいままで住んでいる人又はこれから継続して住むことになっている人をいいます。但し韓國人でも親戚で同居している場合はその人も記入して下さい。

- 1. 次の人たちはあなたの世帯に含めて下さい。
○ ふだん住んでいる人、一時不在の人や出かせぎの人も含めて下さい。
○ 入院した家族員。
○ あなたの世帯に寄宿している人。
○ 住んでいる家政婦や雇傭人(韓國人を除く)。
2. 次の人たちはあなたの世帯に含めないで下さい。
○ 学校や勤務のため他所に住んでいる人。
○ 間借りの人。
○ 他所に住みながら一時宿り客又は訪問客。
3. 住宅に関しては所有主か又は借り主が記入して下さい。

1980 POPULATION AND HOUSING CENSUS

(Conducted as of Nov. 1, 1980)

On the Population and Housing Census

The Population and Housing Census is to be taken concurrently throughout Korea as of November, 1, 1980, in accordance with the provisions of the Statistics Law. The Population and Housing Census is the most important statistical survey, and enumerates all persons residing in the country in order to collect information on the characteristics of the population, households and housing units. Statistical information compiled from the census returns is widely used by governmental agencies, research institutions and business circles to carry out planning, administration, research and business activities.

You are kindly requested to fill in the census questionnaire for all persons living in your household as of Nov. 1, 1980. The Statistics Law stipulates that all of the information in the questionnaire is kept confidential and used only for statistical purposes.

Your kind cooperation is greatly appreciated.

Director-General
National Bureau of Statistics
Economic Planning Board

1980年 人口、住宅統計調査実行案

1980年 11月 1日 基準

本院所 實行的、此項調査統計案、將由 1980年 11月 1日 起實行的 此次人口、家戸、住宅的、調査 特性、是要明瞭 現在 居住 韓國內的、外國人 居留、及住宅實況 所以 此番工作要詳盡 同時 相當重要 爲了把握時機希多予合作、以早速 達成任務。

在此項工作 所得之成果及資料 具備將來爲政府 機構的研究資料、以統計方面、策劃研究事業、之用 希望各位 亦能對此番業務 多予協助 在1980年 11月 1日前 將人口、住宅(租用或者 自家房)記清 協助此一調查事務。

有關 台端所 填報之此次統計調查表 本院決予 保障秘密 決不隨意外涉務請放心 謝謝。

經濟企劃院 調査統計局長

国 勢 調 査

(1980年 11月 1日 基準)

人口及び住宅センサス実施に際して

大韓民国政府では統計法の規定に依り1980年11月1日を基準にして全国一齊に人口及び住宅センサスを実施します。人口及び住宅センサスは人口の諸特性と住宅の実態を把握するため実施する最も基本的な調査で、調査結果は政府・研究機関・経済団体等が計劃樹立・行政遂行・研究事業・業務等のために使用します。

1980年11月1日現在 各世帯に常住する総ての家族員を洩れなく調査表に記入して下さい。統計法の規定に依り提供して頂いた総ての事項は絶対秘密が保障され、統計目的以外には絶対使用されないことになって いますので、本事業に積極的に協力して下さいようお願い申し上げます。

經濟企劃院 調査統計局長

Individual
人口

시 도	구 · 시 · 군	동 · 읍 · 면	통 · 리 · 아파트	전 화 번 호

조사구 번 호	거 처 번 호	가 구 번 호

All household
戸 口
家 口

Name 姓名 氏名 ①	Sex 性 ②	Date of Birth 生 年 月 日 ③	Country of Birth 出 生 地 ④	Nationality 國 籍 ⑤	Purpose of Stay 滯 留 目 的 ⑥	Duration of Stay 滯 留 期 間 ⑦	Occupation 職 業 ⑧
01	① Male 男 ② Female 女日 Day月 Month年 Year			① Permanent immigration 永住 ② Religious or educational mission 宗教活動及教育目的, 宗教又は教育活動 ③ Employment 雇傭 ④ Visit for sight seeing or business 觀光及事業訪問, 觀光又は業務 ⑤ Other purpose 其他	Date of entry 入 国 日 字 Date Month Year 日 月 年 Date of departure 出 国 日 字 Date Month Year 日 月 年	
02	① Male 男 ② Female 女日 Day月 Month年 Year			① Permanent immigration 永住 ② Religious or educational mission 宗教活動及教育目的, 宗教又は教育活動 ③ Employment 雇傭 ④ Visit for sight seeing or business 觀光及事業訪問, 觀光又は業務 ⑤ Other purpose 其他	Date of entry 入 国 日 字 Date Month Year 日 月 年 Date of departure 出 国 日 字 Date Month Year 日 月 年	
03	① Male 男 ② Female 女日 Day月 Month年 Year			① Permanent immigration 永住 ② Religious or educational mission 宗教活動及教育目的, 宗教又は教育活動 ③ Employment 雇傭 ④ Visit for sight seeing or business 觀光及事業訪問, 觀光又は業務 ⑤ Other purpose 其他	Date of entry 入 国 日 字 Date Month Year 日 月 年 Date of departure 出 国 日 字 Date Month Year 日 月 年	
04	① Male 男 ② Female 女日 Day月 Month年 Year			① Permanent immigration 永住 ② Religious or educational mission 宗教活動及教育目的, 宗教又は教育活動 ③ Employment 雇傭 ④ Visit for sight seeing or business 觀光及事業訪問, 觀光又は業務 ⑤ Other purpose 其他	Date of entry 入 国 日 字 Date Month Year 日 月 年 Date of departure 出 国 日 字 Date Month Year 日 月 年	
05	① Male 男 ② Female 女日 Day月 Month年 Year			① Permanent immigration 永住 ② Religious or educational mission 宗教活動及教育目的, 宗教又は教育活動 ③ Employment 雇傭 ④ Visit for sight seeing or business 觀光及事業訪問, 觀光又は業務 ⑤ Other purpose 其他	Date of entry 入 国 日 字 Date Month Year 日 月 年 Date of departure 出 国 日 字 Date Month Year 日 月 年	
06	① Male 男 ② Female 女日 Day月 Month年 Year			① Permanent immigration 永住 ② Religious or educational mission 宗教活動及教育目的, 宗教又は教育活動 ③ Employment 雇傭 ④ Visit for sight seeing or business 觀光及事業訪問, 觀光又は業務 ⑤ Other purpose 其他	Date of entry 入 国 日 字 Date Month Year 日 月 年 Date of departure 出 国 日 字 Date Month Year 日 月 年	
07	① Male 男 ② Female 女日 Day月 Month年 Year			① Permanent immigration 永住 ② Religious or educational mission 宗教活動及教育目的, 宗教又は教育活動 ③ Employment 雇傭 ④ Visit for sight seeing or business 觀光及事業訪問, 觀光又は業務 ⑤ Other purpose 其他	Date of entry 入 国 日 字 Date Month Year 日 月 年 Date of departure 出 国 日 字 Date Month Year 日 月 年	

I. Type of living quarters 住宅
類型, 住宅の種類
① Detached house 單獨住宅
② Town house 聯立住宅, 連棟住宅
③ Apartment 公寓, アパートメント
④ Attached house for dual purpose 非居住用建物之住宅, 非居住用建物
⑤ Hotel 旅社, ホテル
⑥ Other 其他

II. Is this house owned or rented?
住宅所有關係, 自家或借家
① Owned 自家
② Rented 租家, 借家
③ Other arrangement 其他

Housing units
住 宅

I. Construction material of outer walls 住宅之外壁建築材料, 外壁の建築資材
① Wood 木造
② Brick (baked) or stone 磚石, 赤煉瓦或は石造
③ Cement brick or block 洋灰, セメント製品
④ Reinforced concrete 鐵筋, 鐵筋コンクリート
⑤ Other 其他

질서외식의 내면화는 사회를 구성하고 있는 모든 사람의
자발적인 인식과 노력에 의해서만 가능할 것입니다.

- 1982년 전두환대통령 각하 새해 국정연설문 중에서 -

1982년 12월 일 펴냄

1980 인구및주택센서스보고

제 1 권 전수조사
12-3 부산직할시

펴낸곳 : 경제기획원 조사통계국

1980 Population and Housing Census Report

Vol. 1 Complete Enumeration
12-3 Busan City

Published by: National Bureau of Statistics,
Economic Planning Board, Republic of Korea

박은곳 : 전광산업사

5 - 6 - 48 정간위심의필