

12002427

1980

# 인구및주택센서스보고

제 1 권 전수조사

12-4 경기도

1980 Population and Housing Census Report

Vol. 1 Complete Enumeration


12-4 Gyeonggi Do


경제기획원 조사통계국

National Bureau of Statistics

Economic Planning Board

Republic of Korea





## 국민 교육 현장

우리는 민족 중흥의 역사적 사명을 띠고 이 땅에 태어났다. 조상의 빛난 얼을 오늘에 되살려, 안으로 자주 독립의 자세를 확립하고, 밖으로 인류 공영에 이바지할 때다. 이에, 우리의 나아갈 바를 밝혀 교육의 지표로 삼는다.

성실한 마음과 튼튼한 몸으로, 학문과 기술을 배우고 익히며, 타고난 저마다의 소질을 계발하고, 우리의 처지를 약진의 발판으로 삼아, 창조의 힘과 개척의 정신을 기른다. 공익과 질서를 앞세우며 능력과 실질을 숭상하고, 경애와 신의에 뿌리박은 상부 상조의 전통을 이어받아, 명량하고 따뜻한 협동 정신을 북돋운다. 우리의 창의와 협력을 바탕으로 나라가 발전하며, 나라의 융성이 나의 발전의 근본임을 깨달아 자유와 권리에 따르는 책임과 의무를 다하며, 스스로 국가 건설에 참여하고 봉사하는 국민 정신을 드높인다.

반공 민주 정신에 투철한 애국 애족이 우리의 삶의 길이며, 자유 세계의 이상을 실현하는 기반이다. 길이 후손에 물려줄 영광된 통일 조국의 앞날을 내다보며, 신념과 긍지를 지닌 근면한 국민으로서, 민족의 슬기를 모아 줄기찬 노력으로, 새 역사를 창조하자.

## 머 리 말

이 보고서는 1980년 11월 1일 0시를 기준으로 실시한 제 12차 「인구 및 주택 센서스」의 최종 집계결과를 담은 것입니다. 동 센서스는 우리나라 인구의 성별, 연령별, 교육정도별, 혼인상태등 기본 특성과, 가구 및 주택에 관한 사항을 전수를 대상으로 조사하였고, 이와함께 15% 표본에 대하여, 인구의 경제적, 사회적 속성인 경제활동, 출산력 및 인구이동에 관하여 조사하였는 바, 본 보고서는 그중 전수조사에 의한 인구, 가구 및 주택에 관한 조사내용을 집계한 것입니다.

인구 및 주택센서스는 국가의 가장 기본이 되는 통계조사로서, 그 결과는 모든 정책수립에 있어서는 물론 여러가지 학술연구에 기초자료로 이용되고 있습니다. 정부는 이용자에게 가능한 한 빨리 조사결과를 제공하기 위하여 1981년 3월에 인구 및 주택수에 관한 잠정 집계결과를, 1981년 12월에 주요 특성별 조사항목에 대한 2% 표본집계결과를 각각 보고서로 발간한 바 있고, 이번에 이의 최종집계결과를 공표하기에 이르렀습니다.

본 센서스 조사에 적극적으로 호응 협조하여 주신 국민여러분께 이기회를 빌어 감사드리며, 또한 이의 기획, 조사, 결과처리 과정에 참여한 관계자 여러분의 그동안의 노고를 치하하고자 합니다.

1982년 12월

부총리겸 경제기획원장관 김 준 성



## PREFACE

This report presents the results of the 1980 Population and Housing Census of the Republic of Korea, conducted as of November 1, 1980. Statistical information on the basic characteristics of the population, households and housing, was collected through a complete enumeration; further, data on economic activity, fertility and migration, on the basis of a 15% sample enumeration. Among them, this publication contains the final results of the complete enumeration on population, households and housing.

The population and housing census provides the most extensive and concrete information on the characteristics of the population and living conditions of all the people.

For earlier use of tentative census data, the Economic Planning Board already released a preliminary report on the number of persons and housing units and an advance report based on a 2% sample tabulation in March and December of 1981, respectively.

On this occasion, I would like to express my deepest appreciation to those who cooperated in the enumeration and to those engaged in the planning, execution, tabulation and publication of the Census.

December 1982

Kim, Joon Sung  
Deputy Prime Minister and  
Minister of Economic Planning Board

# 1980년 인구 및 주택센서스 보고

## 제1권 전수조사

### 12-4 경기도

#### 차 례

<b>조사개요</b> .....	4	<b>통 계 표</b> .....	19
1. 연 령 .....	4	1. 인구에 관한 통계표 .....	19
2. 조사의 법적근거 .....	4	제 1 표 행정구역별 가구 및 인구 .....	20
3. 조사기준 시점 .....	4	제 2 표 연령(각세) 및 성별인구 .....	32
4. 조사지역 .....	5	제 3 표 연령 및 혼인상태별 인구(15세이상) .....	138
5. 조사대상 .....	5	제 4 표 연령 및 교육정도별 인구(6세이상) .....	162
6. 조사항목 .....	5	2. 가구에 관한 통계표 .....	217
7. 조사구 .....	6	제 1 표 점유형태 및 거처의 종류별 가구	
8. 조사방법 .....	6	(일반가구) .....	218
9. 센서스 수행조직 .....	6	제 2 표 거처의 종류, 가구원수 및 사용방수별	
10. 집계 및 보고서 발간 .....	7	가구(일반가구) .....	222
<b>용어해설</b> .....	7	제 3 표 거처의 종류, 사용식수별 가구 및	
1. 인구에 관한 사항 .....	7	가구원(일반가구) .....	256
가. 연 령 .....	7	제 4 표 거처의 종류 및 취사연료, 난방연료	
나. 혼인상태 .....	7	별 가구(일반가구) .....	266
다. 교육정도 .....	7	제 5 표 행정구역별 문화시설 보유가구(일반	
2. 가구에 관한 사항 .....	7	가구) .....	276
가. 가 구 .....	7	3. 주택에 관한 통계표 .....	277
나. 핵 가 족 .....	8	제 1 표 거처의 종류별 거처, 가구, 핵가족수	
다. 세대별가구 .....	8	및 가구원 .....	278
라. 사용방수 .....	8	제 2 표 주택의 종류, 건축재료 및 건축연도	
마. 사용식수 .....	8	별 주택 .....	281
바. 취사연료 .....	8	제 3 표 주택의 종류, 외벽재료 및 지붕재료	
사. 난방연료 .....	8	별 주택 .....	315
3. 주택에 관한 사항 .....	8	제 4 표 주택의 종류 및 점유형태별 주택 .....	332
가. 거 처 .....	8	제 5 표 주택의 종류, 거주가구 및 총방수별	
나. 주 택 .....	8	주택 .....	335
다. 주택이외의 거처 .....	8	제 6 표 주택의 종류 및 주택의 부대시설별	
라. 방 .....	9	주택 .....	352
마. 주택의 소유관계 .....	9	제 7 표 주택의 종류, 건축연도 및 난방시설	
바. 주택의 외벽재료 .....	9	별 주택 .....	358
사. 주택의 지붕재료 .....	9	<b>부 록</b> .....	375
아. 건평 및 대지면적 .....	9	1. 1980년 인구 및 주택센서스 결과 보고 수록	
자. 부대시설 .....	9	통계표 일람 .....	376
		2. 조사표 .....	381

**1980 Population and Housing Census Report**  
**Vol. 1 Complete Enumeration**  
**12-4 Gyeonggi Do**

**Contents**

<b>Outline of the 1980 Census</b> .....	11	h. Total area of floor space and Total area of housing site .....	17
1. History .....	11	i. Main facilities of housing unit .....	17
2. Legal Basis .....	11	<b>Statistical Tables</b> .....	19
3. Reference Date .....	12	<b>1. Tables on Population</b> .....	19
4. Area covered by Census .....	12	Table 1. Households and Population by Administrative Districts .....	20
5. Population and Housing Units Enumerated in the census .....	12	Table 2. Population by Single-Year Age Groups and Sex .....	32
6. Survey Items .....	12	Table 3. Population 15 Years of Age and Over by Age and Marital Status .....	138
7. Enumeration Districts .....	13	Table 4. Population 6 Years of Age and Over by Age, School Attendance and Educational Attainment .....	162
8. Enumeration Procedures .....	13	<b>2. Tables on Households</b> .....	217
9. Census Organization .....	14	Table 1. Ordinary Households by Type of Occupation and Living Quarters .....	218
10. Tabulation and Publication .....	14	Table 2. Ordinary Households by Type of Living Quarters, Number of Household Members and Rooms Used .....	222
<b>Explanation of terms</b> .....	15	Table 3. Ordinary Households and Household Members by Type of Living Quarters and Source of Drinking Water .....	256
1. Population .....	15	Table 4. Ordinary Households by Type of Living Quarters, Fuel Used for Cooking and Heating .....	266
a. Age .....	15	Table 5. Ordinary Households by Kind of Household Appliances and Administra-	
b. Marital status .....	15		
c. School attendance .....	15		
2. Household .....	15		
a. Household .....	15		
b. Conjugal family nucleus .....	15		
c. Number of generations in a house hold .....	15		
d. Number of rooms used .....	16		
e. Source of drinking water .....	16		
f. Cooking fuel .....	16		
g. Heating fuel .....	16		
3. Housing .....	16		
a. Living quarters .....	16		
b. Housing units .....	16		
c. Living quarters other than housing Units .....	16		
d. Room .....	16		
e. Type of Occupation .....	17		
f. Construction materials used for outer wall .....	17		
g. Construction materials used for roof .....	17		

tive Districts .....	276		
<b>3. Tables on Housing .....</b>	<b>277</b>		
Table 1. Living Quarters, Households, Family Nuclei and Household Members by Type of Living Quarters ...	278		
Table 2. Housing Units by Type of Housing Units, Construction Materials Used and Year of Construction .....	281		
Table 3. Housing Units by Type of Housing Units, Construction Materials Used for Outer Wall and Roof .....	315		
Table 4. Housing Units by Type of Occupation and Housing Units .....	332		
		Table 5. Housing Units by Type of Occupation and Housing Units, Number of Households Occupied, and Total Rooms .....	335
		Table 6. Housing Units by Type of Housing Units and Number of Household Occupied per Housing Units .....	352
		Table 7. Housing Units by Type of Housing Units, Total Area of Floor Space and Number of Occupants .....	358
		<b>Appendix .....</b>	<b>375</b>
		1. Statistical tables presented in the 1980 Population and Housing Census .....	378
		2. Questionnaire .....	381

# 조 사 개 요

## 1. 연 혁

우리나라의 인구조사는 삼한시대부터 시작하여 삼국시대, 고려 및 조선시대에 이르기까지 소위 호구조사라는 명칭으로 실시되어 왔다. 그러나 현대적 의미의 인구조사인 인구 센서스는 1925년에 처음으로 실시된 후 매 5년 간격으로 그간 12차례에 걸쳐 실시되었으며, 주택에 관한 조사가 함께 시행된 것은 1960년 제8회 조사때 부터이다.

초기의 센서스는 주로 인구의 기본 현상에 한해서 조사되어 왔으나 점차 조사 범위가 넓어져 60년대에 접어들어서는 인구에 관한 제반 경제, 사회, 문화적

속성까지도 파악될 수 있도록 조사 내용이 크게 늘어나게 되었고, 이에 발맞추어 조사방법과 기술면에 있어서도 발전을 보아 1960년 센서스때부터 표본이론이 도입됨과 동시에 자료처리에 있어서 현대적인 전산처리 방식이 이용되었다.

80년 인구 및 주택센서스에서는 전공과목, 통근(학) 주택시설 등에 관한 조사항목이 새로이 추가 되었으며 경제활동, 출산력 및 인구이동에 관한 사항 이 15%표본조사로 실시 되었다.

〈 실시연도별 인구 및 주택센서스 〉

회수	조사기준일	명 칭	특 징
1	1925. 10. 1	간이국세조사	최초의 인구센서스
2	1930. 10. 1	조선국세조사	최초로 직업 등 경제활동 사항 포함
3	1935. 10. 1	조선국세조사	
4	1940. 10. 1	국세조사	
5	1944. 5. 1	간이국세조사	
6	1949. 5. 1	총인구조사	최초로 인구 이동 사항 포함
7	1955. 9. 1	간이 총인구조사	
8	1960. 12. 1	인구 주택국세조사	1) 최초로 주택에 관한 조사실시 2) 노동력개념 설정 3) 경제활동 및 출산력 사항의 20% 표본 집계
9	1966. 10. 1	인구센서스	10% 표본조사병행 (경제활동 및 출산력)
10	1970. 10. 1	총인구 및 주택조사	10% 표본조사병행 (경제활동, 출산력, 인구이동 및 일부 주택에 관한 사항)
11	1975. 10. 1	총인구 및 주택조사	5% 표본조사병행 (경제활동, 출산력, 인구이동 및 일부 주택에 관한 사항)
12	1980. 11. 1	인구 및 주택센서스	15% 표본조사병행 (경제활동, 출산력, 인구이동)

## 2. 조사의 법적근거

인구 및 주택센서스는 통계법 제3조에 근거하여 동법시행령 제5조의 규정에 의한 지정통계 제111-11-01호 및 제111-11-02호로 실시되며, 시행에 관한 규정으로 인구 및 주택센서스 시행규칙(경제기획원령 제

52호)이 있다.

## 3. 조사기준 시점

1980년 11월 1일 0시 현재

### 4 조사지역

대한민국 영토중 행정권이 미치는 전영역에 걸쳐 실시하였다.

### 5. 조사대상

#### 가. 인구

- 1) 조사기준시점에 대한민국에 거주하는 한국인과 외국인을 상주지에서 조사하였다. 그러나 일정한 상주지가 없는 사람은 조사 당일에 발견된 장소에서 조사하였다.
- 2) 다음과 같은 부재중인 자는 본가에서 조사하였다.
  - 가) 국내에 출장, 여행, 행상등으로 잠시 출타중인 자
  - 나) 경찰서보호실, 구치소에 들어가 있는 자
  - 다) 예비군, 민방위 또는 방위소집 근무자
  - 라) 병원에 입원중인 환자와 그 보호자 (요양원에서 요양중인 자는 요양원에서 조사 됨)
  - 마) 해외에 여행중인 민간인 (취업, 취학등으로 해외에 머무르고 있는 자는 제외됨)
  - 바) 해외에 출장 및 교육중인 공무원
  - 사) 선박, 항공기, 철도의 탑승승무원
- 3) 전“2)”항에 해당되지 않는 부재자로서 그 부재 이유가 분명하지 않고 부재기간이 1개월 미만인 경우에는 이를 본가에서 조사하였다.
- 4) 다음과 같은 경우는 현거주지에서 조사하여 본가 소재지 인구에 포함 시켰다.
  - 가) 교도소, 소년원에 수감중인 형이 확정된 자
  - 나) 영내 거주군인 또는 전투경찰
  - 다) 해외공관원 및 그 가족
- 5) 다만 외국군인, 군속 및 그 가족, 주한외교관과 국제연합 또는 외국정부의 공무원로 체류중인 자와 그 가족(수행원 포함)은 제외하였다.

#### 나. 주택

조사지역내의 모든 주택을 조사하였다. 주택에는 단독주택, 아파트, 연립주택 및 비거주용 건물내의 주택이 포함된다. 다만 외국군인 및 군속과 외교관들이 살고 있는 주택은 제외하였다.

### 6. 조사항목

인구, 가구 및 주택에 관한 총 42개 항목을 조사하였다. 그중 전수조사로는 26개 항목에 대하여 실시 되었으며, 인구에 관한 사항중 “7) - 22)”의 16개 항목은 15% 표본 지역에서만 적용되었다.

#### 가. 인구에 관한 사항

- 1) 성명
- 2) 가구주와의 관계
- 3) 성별
- 4) 연령
- 5) 혼인상태
- 6) 교육정도
- 7) 전공과목
- 8) 출생지
- 9) 1년전거주지
- 10) 5년전거주지
- 11) 통근·통학여부
- 12) 통근통학지
- 13) 이용교통수단
- 14) 경제활동상태
- 15) 취업여부
- 16) 구직활동
- 17) 경제활동의 종류
- 18) 종사상의 지위
- 19) 직업
- 20) 산업
- 21) 혼인연령
- 22) 총출생아수 : 동거자녀수, 별거자녀수, 사망자녀수

#### 나. 가구에 관한 사항

- 1) 거처의 종류
- 2) 점유형태
- 3) 사용방수
- 4) 사용식수
- 5) 취사연료
- 6) 난방연료
- 7) 문화시설 : 신문, TV세트, 전화, 냉장고, 세탁기, 피아노 또는 오르간, 룸 에어컨
- 8) 심신장애자

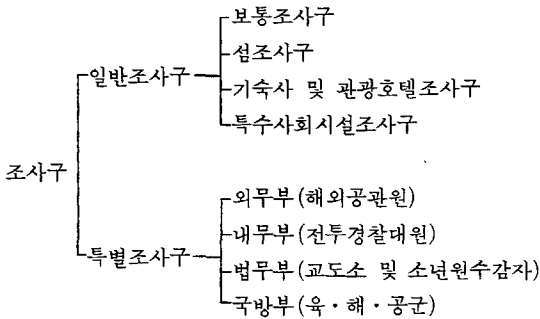
#### 다. 주택에 관한 사항

- 1) 외벽재료

- 2) 지붕재료
- 3) 전명
- 4) 대지면적
- 5) 거주가구수
- 6) 총방수
- 7) 건축시기
- 8) 부대시설  
 -부엌형태, -화장실형태, -목욕시설,  
 -상수도시설, -난방시설

## 7. 조사구

조사원의 담당지역을 명확히 하여 조사대상의 중복과 누락을 방지하기 위하여 조사구를 다음과 같이 나누어 설정하였다.



### 가. 일반조사구

일반인이 거주하는 곳으로 조사원이 자유롭게 활동할 수 있는 지역에 설정된 조사구를 말한다.

- 1) 보통조사구와 섬조사구는 동읍면 단위에서 평균 75가구를 기준으로 지역을 분할하여 설정
- 2) 기숙사 및 관광호텔조사구와 고아원 같은 특수 사회시설 조사구는 개별 시설단위로 설정

일 반 조 사 구

	총 수	전수조사구	표본조사구
계	107,763	90,020	17,743
보통 조사구	101,513	88,787	12,726
섬 조사구	1,400	1,233	167
기숙사및관광 호텔조사구	3,999	-	3,999
특수사회시설 조사구	851	-	851

### 나. 특별조사구

거주형태가 특별하여 일반인이 자유로이 출입할 수 없는 지역에 설정된 조사구를 말하며, 군부대와 합선, 교도소, 소년원, 경찰서 등 기관 단위별로 조사구를 설정하였고, 해외공관원과 그 가족에 대해서는 주재국별로 조사구를 설정하였다.

## 8. 조사방법

1980년 센서스에서는 전수조사표와 표본조사표 2가지가 사용되었다. 전수조사표는 전조사구의 15%에 해당하는 표본조사구를 제외한 전수조사구에서 사용되었으며 표본조사표는 전수조사표의 조사항목 외에 경제활동출산력 및 인구가동에 관한 조사항목이 추가된 조사표로서 표본조사구에서 사용되었다.

실사기간은 10일로서 2일간은 준비조사기간이고, 나머지 8일간은 본조사 기간이었으며, 조사원이 개별 가구를 방문하여 적합한 응답자에게 조사사항을 질의하여 조사표를 기록하는 면접타계식 조사 방법을 택하였다.

조사원은 조사를 완료한 후 조사표, 종합표 및 요도를 관할 동읍면에 제출하고 조사표를 접수한 동읍면에서는 요계표를 작성하여 이를 각종 표류와 함께 구시군, 시도를 거쳐 경제기획원 조사통계국에 제출하였다.

## 9. 센서스 수행조직

인구 및 주택센서스는 경제기획원 조사통계국 주관하에서 기획되고 수행되었다.

센서스의 시행은 조사구 종류 즉 일반조사구와 특별조사구로 구분하여 이루어졌는데 일반조사구에서는 경제기획원장관의 지휘하에 시·도지사가 그의 관할 구역 내의 센서스 업무를 수행하였다. 일반 조사구에서는 17,000명의 지방기관 공무원으로 구성된 순회지도원의 감독하에 시·도지사의 추천을 받아 경제기획원장관이 임명한 약63,800명의 조사원이 업무를 담당하였고, 특별조사구에서는 실사업무가 각시설의 장의 책임하에 시설 자체에서 수행되었다.

본 센서스의 기획 및 조사에 관한 자문기구로서 상설 통계 자문기구인 통계위원회외에 80년 센서스를 위하여 주로 대학과 연구 기관의 인구학자, 경제학자 및 통계 학자들로 구성된 센서스 자문위원회와, 이용 기관인 정부기관은 물론 연구기관, 경제단체 등이 참여한 센서스 자료 이용자회의가 설치 운영되었다.

### 10. 집계 및 보고서발간

#### 가. 잠정보고 및 속보발간

- 1) "1980인구 및 주택센서스 잠정보고"  
조사원이 작성한 종합표를 기초로 동읍면에서작성한 요계표를 이용하여 행정단위(동·읍·면까지)별로 성별인구, 가구 및 거주수를 집계한 것으로 81년 3월에 발간하였다.
- 2) "1980 인구 및 주택센서스 속보"  
표본조사표 중에서 전체의 2%에 해당하는 가구를 추출하여 주요 조사항목만을 우선 집계한 것으로 81년12월에 발간하였다.

#### 나. 최종보고서 발간

- 1) "1980 인구 및 주택센서스 보고(전수조사)"

#### 가) 전국편

1980년 인구 및 주택센서스의 전수조사 항목을 집계한 것으로 인구에 관한 사항 8표, 가구에 관한 사항 9표, 주택에 관한 사항 10표 등 총 27표를 수록하였다.

#### 나) 시·도편

전 가)항에 준하여 시도별 별책으로 행정구역의 세분하여 인구, 가구 및 주택에 관한 주요 결과표를 수록 하였다.

- 2) "1980 인구 및 주택센서스 보고(표본조사)"

전수조사보고에 이어 15% 표본조사 항목을 집계한 것으로 경제활동편(14표), 출산력편(7표) 및 인구가동편(18표)으로 구분하여 각각 발간하였다.

## 용 어 해 설

### 1. 인구에 관한 사항

#### 가. 연 령

1980. 11. 1 현재의 만나이로서 호적상의 연령과는 관계없이 실제 출생한 날을 기준으로 하였다.

#### 나. 혼인상태

15세 이상자에 대하여 호적과 관계없는 사실상의 혼인상태를 말하며 다음과 같이 구분한다.

- 1) 유배우 : 조사당시 결혼하여 배우자가 있는 사람
- 2) 사 별 : 배우자중 한쪽이 사망하여 현재 재혼하지 않고 혼자 살고 있는 사람
- 3) 이 혼 : 배우자가 서로 헤어져서 현재 재혼하지 않고 혼자 살고 있는 사람
- 4) 미 혼 : 아직 결혼한 사실이 없는 사람

#### 다. 교육정도

조사일 현재 만 6세이상의 자로서 작금 정규학교에서 교육을 받은 정도를 말한다. 정규학교란 문교부장관이 인정한 국민학교(공민학교 포함), 중학교(고등공민학교 포함), 고등학교(구제중학교 포함), 초급대학, 전문학교(구제 전문학교 포함) 대학이상등을 말하며, 정규학교에 취학하지 않았더라도 검정고시등에 합격한 사람은 해당학력을 인정하였으나 이와 다른 양재, 이(미)용, 요리, 자동차, 타자, 재수생을 위한 학원등은 여기에 포함되지 않는다. 재학생은 본조사 당시 실제로 학교에 다니고 있는

사람이며 1학기 이상의 장기 휴학자는 중퇴로 보았다.

### 2. 가구에 관한 사항

#### 가. 가 구

가구란 1인 또는 2인 이상이 모여서 취침, 취사 및 생계를 같이하는 단위를 말한다. 이는 일반가구와 집단가구로 구분된다.

#### 1) 일반가구

1인 또는 2인 이상의 사람들이 가구주를 중심으로 모여 취침, 취사등 생계를 같이하는 단위를 말하며 다음과 같은 가구를 포함한다.

- 가) 가구주와 그 가족만이 살고 있는 가구
- 나) 가구주 및 그 가족과 친족 또는 그밖의 사람(하숙생, 가정부, 종업원등의동거인)이 같이 살고 있는 가구, 단, 동거인이 6인 이상인 경우는 별도의 가구(집단가구)로 보았다.

다) 혈연관계가 없는 5명이하의 사람들이 집단시설이외의거처에서 가구주를 중심으로 같이 살고있는 가구

라) 혼자 살고 있는 가구(단독가구)

#### 2) 집단가구

통상 혈연관계가 없는 2인 이상의 사람들이 모여 기숙사, 고아원등 시설에서 기거를 같이하고 있는 경우와 6인 이상이 동일 거처에서 집단



하숙 또는 자취를 하고 있는 생활단위를 말한다.

**나. 핵가족**

한가구내의 가족중 다음과 같은 결합을 말한다.

- 1) 자녀가 없는 부부
- 2) 양친과 미혼자녀
- 3) 편친과 미혼자녀

**다. 세대별 가구**

일반가구에 대하여 가구주와 그 가족의 친족관계에 따라서 다음과 같이 구분하였다.

- 1) 1세대가구: 가구주와 동일세대에 속하는 친족만이 같이 사는 가구
- 2) 2세대가구: 가구주와 그 직계 또는 방계의 친족이 2세대에 걸쳐 같이 사는가구
- 3) 3세대가구: 가구주와 그 직계 또는 방계의 친족이 3세대에 걸쳐 같이 사는가구
- 4) 4세대이상 가구: 가구주와 직계 또는 방계의 친족이 4세대이상에 걸쳐 사는 가구

**라. 사용방수**

주택의 총 방수와는 상관없이 조사대상 가구에서 실제로 주거용으로 사용하고 있는 방수를 말한다.

**마. 사용식수**

거처내에 식수시설이 설치되었는지의 여부를 불문하고, 조사 대상가구가 실제로 이용하고 있는 식수를 말한다.

**바. 취사연료**

취사용 연료로서 일년평균하여 시간적으로 가장 많이 사용하는 연료를 말한다. 다만 취사시설이나 도구를 바꾸어서 다른 연료를 사용하게 되는 경우는 기간에 관계없이 그 연료를 조사하였다.

**사. 난방연료**

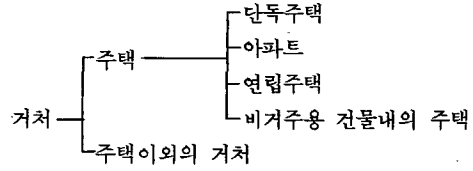
겨울에 주로 사용하는 난방연료를 말한다.

**3. 주택에 관한 사항**

**가. 거 처**

사람이 거주하고 있는 모든 장소를 통칭하는 말로서 구조적으로 분리되고 독립된 하나의 거주단위를

말하며 다음과 같이 구분하였다



**나. 주 택**

한가구가 살 수 있도록 지어진 집으로서 다음의 요건을 갖춘 단독주택, 아파트, 연립주택, 비거주용건물내의 주택을 말한다.

첫째: 영구건물

둘째: 한개 이상의 방과 부엌

셋째: 독립된 출입구

넷째: 관습상 소유 또는 매매상의 1단위

1) 단독주택

원칙적으로 한가구만이 생활할 수 있도록 건축 또는 개축된 건물을 말한다.

2) 아파트

하나의 건물내에 다수의 가구가 거주할 수 있도록 건축되어진 4층 이상의 영구건물의 일부로서 원칙적으로 한 가구가 살 수 있도록 구조적으로 분리되고 독립된 주택을 말한다. 단 3층이라도 거주자가 아파트로 알고 있으면 조사하였다.

3) 연립주택

하나의 건물에 두 가구 이상이 거주할 수 있도록 연립하여 건축한 3층이내의 영구 건물내의 일부로서 원칙적으로 한 가구가 살수 있도록 구조적으로 분리되고 독립된 주택을 말한다.

4) 비거주용 건물내의 주택

영업 및 기타 비거주 목적인 건물내에 사람이 거주할 수 있도록 구획되었거나 개조된 부분으로서 주택의 요건을 갖추고 있는 것을 말한다.

**다. 주택이외의 거처**

주택의 요건을 갖추지 못하고 있는 거주단위를 통칭하는 말로서 다음과 같은 곳에 한가구가 거주하는 장소를 말한다.

1) 호텔, 여관등 숙박업소

2) 병원, 기숙사, 수녀원, 사찰(암자는 주택에 포함), 영육아원, 양로원등 공공목적을 위하여 세운 집

- 3) 토목공사 현장등 사업목적을 위하여 임시로 세운 집
- 4) 기타(천막, 선박, 토굴, 다리밑, 판자집등)

**라. 방**

방이란 침실, 서재, 식당방, 응접실, 한옥의 대청마루와 같이 사면이 벽으로 차단되어 있는 거주용 공간을 말한다. 그러나 부엌, 통로로 사용되는 복도, 현관, 베란다, 로비, 목욕실, 변소, 다락방, 그리고 점포, 사무실등은 방으로 보지 않는다.

**마. 주택의 소유관계**

- 1) 자기집  
법률상 소유여하를 불문하고 실제 자기 소유로 되어 있는 집을 말하며, 법률상 등기가 되어 있지 않거나 집을 구입한 후 매금이 완불되지 않았더라도 이에 포함된다.
- 2) 전 세  
자기집이 아닌 주택에서 일정액의 현금 또는 기타방법으로 전세금을 내고 일정 계약기간 동안 사용하는 경우이다.
- 3) 월 세  
보증금 유무에 관계없이 매월 집세를 내거나 보증금을 내고 매월 집세를 공제하는 경우를 말한다.
- 4) 기 타  
정부기관, 기업체등에서 소유 또는 관리하면서 무상으로 대여 받았거나 친지로부터 세없이 빌려서 살고 있는 주택을 말한다.

**바. 주택의 외벽재료**

- 주택의 외벽에 주로 사용된 건축재료를 말한다.
- 1) 나무 : 기둥이 나무로 되어 있는 집을 말한다.
  - 2) 적벽돌, 돌 : 구운벽돌(적색, 흑색), 오지벽돌(적색, 흑색)또는 돌로 쌓거나 치장을 한 집을 말한다.
  - 3) 시멘트제품 : 시멘트 벽돌, 시멘트 블록(굽지 않은것)등으로 벽을 쌓거나 타일등으로 치장한 집을 말한다.
  - 4) 철근 콘크리트 : 벽에 사용된 재료와 관계없이 기둥이 철근 콘크리트로 된 집을 말한다.
  - 5) 흙·흙벽돌 : 토담집을 말한다.
  - 6) 기타 : 상기 어느 항에도 속하지 않은 집

**사. 주택의 지붕재료**

- 주택의 지붕에 주로 사용된 건축재료를 말한다.
- 1) 기와 : 시멘트 또는 구운 기와로 덮힌 집을 말한다.
  - 2) 슬레이트 : 각종 형태의 석면, 시멘트 제품의 지붕재료로 덮힌 집을 말한다.
  - 3) 슬라브(슬라브기와) : 평슬라브와 경슬라브에 기와를 덮은 집을 말한다.
  - 4) 함석 : 양철, 함석판, 알루미늄판 또는 금속판으로 덮힌 집을 말한다.
  - 5) 짚·갈대 : 초가집을 말한다.

**아. 건평 및 대지면적**

건평은 주거로 사용되는 부분만을 말한다. 따라서 창고, 외양간, 차고등은 제외한다. 그러나 지하실이라도 사람이 거주하면 이 면적은 포함된다. 대지면적은 텃밭을 제외한 담내의 전면적을 말한다.

**자. 부대시설**

- 주택내의 주건물에 설치된 시설물을 말한다.
- 1) 부엌시설  
부엌은 음식을 요리할 수 있는 시설을 갖추고 취사 목적으로 사용되는 공간을 말하며 입식부엌은 조리, 취사, 싱크대등 입식시설을 갖춘 부엌을 말한다.
  - 2) 변소시설  
정화조를 갖추고 수도시설에 의해 배설물을 씻어내는 시설을 수세식이라고 하며 수세식을 제외한 변소시설을 재래식이라고 한다.
  - 3) 난방시설  
주택의 주건물에 설치된 난방시설을 말하며 재래식 아궁이, 연탄아궁이, 연탄보일러, 단독기름보일러, 중앙난방보일러, 기타로 구분된다.
    - 가) 재래식아궁이 : 짚, 나무등을 태워 생기는 열이 직접 온돌장치를 통하게 함으로써 방의 온도를 높이고록 되어 있는 난방시설을 말한다.
    - 나) 연탄아궁이 : 연탄을 태워 생기는 열이 직접 온돌장치를 통하게 함으로써 방의 온도를 높이고록 되어 있는 난방시설을 말한다.
    - 다) 연탄보일러 : 연탄으로 물을 데워서 그것이

배관을 통과하면서 방의 온도를 높이도록 되어 있는 난방시설을 말한다.

라) 단독기름보일러 : 석유(경유, 방카 C유 등)를 사용하여 물을 데워서 그것이 배관을 통과하면서 방의 온도를 높이도록 되어 있는 난방시설을 말한다.

마) 중앙난방보일러 : 개별 주택을 위한 난방시설이 아니라 다수의 주택을 동시에 난방시키기 위하여 설치한 대규모의 연탄 또는 기름보일러를 말한다.

바) 기타 : 태양열, 실내난로등 위에 열거되지 아니한 다른 방법에 의한 난방시설을 말한다.

## Outline of the 1980 Census

### 1. History

The performance of population census in Korea dates back to as far as the Sam Han era over two thousand years ago and subsequently to the Koryo and Chosen dynasties. In a modern sense, however, census taking began in 1925. Since then twelve rounds of population censuses have been taken almost every five years, and four housing censuses starting 1960 have also been conducted together with the population censuses.

The early censuses covered only the basic characteristics of the population, such as age, sex and marital status. From 1960 onwards, however, the scope and content of the censuses have gradually broadened and diversified to meet the increasingly growing demand for information on the ever-changing

socioeconomic and cultural characteristics of the population.

In this context, sampling theory and the computer data processing have been utilized since the 1960 census. The introduction of these modern survey methodology and techniques has enabled us to save the time and costs for census operation and provide more detailed and higher quality statistical information.

In the 1980 Population and Housing Census, questions on commuting pattern and more detailed items on education and housing were added in comparison to the previous censuses. Meanwhile, the items on economic activity, fertility and internal migration were surveyed on the basis of 15% sample enumeration.

The following table gives a broad description of Korean censuses chronologically.

Census Year	Reference Date	Census Features	Remarks
1925	Oct. 1	Simplified Population Census	First population census in a modern sense
1930	Oct. 1	Population Census	Included items on economic activity for the first time
1935	Oct. 1	Population Census	
1940	Oct. 1	Population Census	
1944	May. 1	Simplified Population Census	
1949	May. 1	Population Census	Included items on migration for the first time
1955	Sep. 1	Population Census	
1960	Dec. 1	Population & Housing Census	1) First use of sampling theory for 20% sample tabulation on economic activity 2) Established the definition of labor force 3) First housing census
1966	Oct. 1	Population Census	10% sample enumeration on economic activity and fertility
1970	Oct. 1	Population & Housing Census	10% sample enumeration on economic activity, fertility, migration and some items on housing
1975	Oct. 1	Population & Housing Census	5% sample enumeration on economic activity, fertility, migration and some items on housing
1980	Nov. 1	Population & Housing Census	15% sample enumeration on economic activity, fertility and migration

### 2. Legal Basis

The 1980 Population and Housing Census was taken

in accordance with the Statistics Law, Article 3 and its Enforcement Decree, Article 5 which provide the population census and the housing census as

Designated Statistics Nov. 1 and 2 respectively. In addition, Population and Housing Census Enforcement Regulation, Economic Planning Board Order No. 52, was established for the execution of the Population and housing census.

### 3. Reference Date

The 1980 population and Housing Census was taken as of 0:00 a.m. November 1, 1980.

### 4. Area Covered by Census

The census covered the whole area under the administrative jurisdiction of the Republic of Korea, excluding the northern part of the territory of Korea.

### 5. Population and Housing Units Enumerated in the Census

#### a. Population

- 1) The population was counted on the basis of the de jure concept. In the census the de jure population refers to those persons who usually live in an area at the date of census. Persons who had no usual residence were enumerated at the place where they were found at the time of the census.
- 2) Although the following persons were away from home at the time of the census they were enumerated at the usual residence of their family.
  - a) Civilians who were away from home for business or travel.
  - b) Those who were in a police station detention house (not a penitentiary).
  - c) Those who were involved in military reserve corps or civilian defence exercise.
  - d) Those who were travelling abroad at the time of the census (workers and students who were living abroad at the time of the census were excluded).
  - e) Hospital patients and their attendants.
  - f) Government officials abroad for trip or training purposes.
  - g) Crew members in vessels, airplanes and locomotives.
- 3) Those who could not be definitely classified in one of the above categories due to vague reasons for

their absence were enumerated at the usual residence of their family in cases where the duration of their absence was less than one month.

- 4) The following persons were enumerated exceptionally at the following places, but were allocated to the usual residence of their family.
  - a) Persons in a penitentiary or a juvenile detention house
  - b) Military personnel residing in their camps
  - c) Those in police forces residing in their camps
  - d) Korean diplomats and their dependents abroad
- 5) Excluded are foreign military personnel, military civilians and their dependents, foreign diplomatic corps, their suites and their dependents.

#### b. Housing

All housing units within the area defined by the census were canvassed excluding housing units where foreign diplomats and their dependents were living. Housing units were classified into detached dwellings, apartments, town houses and dwelling units in permanent buildings not intended for human habitation.

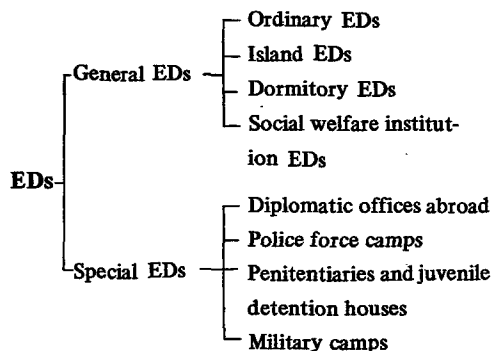
### 6. Survey Items

Two types of questionnaires were used in the census: a short form including 26 items for the non-sample households and a long form including these same 26 items and 16 additional items for the 15% sample households. The 26 complete count and 16 sample count items (items 7 to 22 in a) are listed below.

#### a. Population

- 1) Name
- 2) Relationship to head of household
- 3) Sex
- 4) Age
- 5) Marital status
- 6) School attendance and educational attainment
- 7) Major field of study
- 8) Place of birth
- 9) Place of residence one year ago
- 10) Place of residence 5 years ago
- 11) Commuting status
- 12) Place of work or schooling
- 13) Means of transportation
- 14) Economic activity status

- 15) Employment status
- 16) Seeking job activity
- 17) Type of activity
- 18) Status of workers
- 19) Occupation
- 20) Industry
- 21) Age at first marriage
- 22) Number of children even born:  
 Children born and living together,  
 Children born living away,  
 Children born but dead



**b. Household**

- 1) Type of living quarters
- 2) Tenure or ownership
- 3) Number of rooms occupied
- 4) Source of drinking water
- 5) Cooking fuel
- 6) Heating fuel
- 7) Kind of household appliances; Newspaper ,  
 T.V. set , Telephone , Refrigerator ,  
 Washing machine, Piano or organ ,  
 Room air-conditioner
- 8) Disability or handicapped

**c. Housing Units**

- 1) Construction material of outer walls
- 2) Construction material of roof
- 3) Total area of floor space
- 4) Total area of housing site
- 5) Number of households in housing unit.
- 6) Total number of rooms
- 7) Year of construction
- 8) Facilities installed
  - Kitchen
  - Toilet
  - Bath room
  - Piped water
  - Type of heating system

**a. General EDs**

The general EDs covered all areas where free access was permitted.

- 1) The ordinary EDs were set up to cover the whole area of the territory excluding islands and to comprise, on the average, 75 households in each ED.
- 2) EDs on islands were set up with special consideration for the workload of enumerators and availability of transportation to comprise, on the average, 75 households in each ED.
- 3) Each dormitory and social welfare institution (e.g. orphanage) was designated as a single ED.

Number of General EDs

	Total	Complete EDs	Sample EDs
Total	107,763	90,020	17,743
Ordinary EDs	101,513	88,787	12,726
Island EDs	1,400	1,233	167
Dormitory EDs	3,999	-	3,999
Social welfare institution EDs	851	-	851

**b. Special EDs**

Special EDs were composed of military camps and fleets, police camps and stations, prisons, juvenile detention house and Korean diplomatic and consular offices in foreign countries.

**8. Enumeration Procedures**

In the 1980 census, two kinds of questionnaires were employed, a long form and a short form. The long form questionnaire included items on economic activity, fertility and migration in addition to the items

**7. Enumeration Districts**

The census defined two types of enumeration district(EDs), namely, General EDs and Special EDs which were broken down into sub-groups as follows;

in short form. The long form was used in 15% of the sample enumeration districts and the short form was used in the remaining 85% of the complete enumeration districts.

During the two days prior to the main enumeration period which extended from November 1 to 8 each enumerator canvassed, made a map of his enumeration district and prepared a list of all households.

In the main enumeration, the enumerator called at the household again and completed a questionnaire by interviewing the responsible member of the household.

After completing and examining the questionnaires, the enumerator was requested to compare them with the household list for consistency. The completed questionnaires, household lists and ED maps were then submitted to the Dong, Eub and Myeon offices where they were checked by the census supervisors, and then forwarded to the National Bureau of Statistics through each level of the local government.

## 9. Census Organization

The Census was planned and executed under the authority of the National Bureau of Statistics of the Economic Planning Board. With regard to advisory functions for the 1980 census, two special committees, namely, the Technical Advisory Committee for Census and the Census Data User's Committee were organized to supplement function of the Statistical Council which is the regular statistical advisory body. The Technical Advisory Committee was composed mainly of demographers, economists and statisticians from universities and research institutes. The main function of the Committee was to review the census plan and make recommendations on the subject content of the census. The Census Data User's Committee included representatives of government agencies, research institutes and business associations.

The system of fieldwork for the census taking was divided into two parts in accordance with the type of EDs. In general EDs the governors of the provinces appointed census officials from their staffs and supervised the census operation under the direct supervision of the Minister of the Economic Planning Board.

Fieldwork for the 1980 census in the general EDs was carried out by approximately 63,800 census

enumerators who were temporarily recruited under the supervision of approximately 17,000 crew leaders who were appointed as census officials from among the permanent staff member of each level of the local administrative hierarchy.

For special EDs, the Census enumeration was carried by the staff members of each institution under the direction of the head of the institution.

## 10. Tabulation and Publication

### . Preliminary and Advance Reports

#### 1) Preliminary Count of 1980 Population and Housing Census

This report, released in March 1981, was based on the summary sheets prepared by enumerators and contained preliminary counts of population, households and housing units by minor administrative unit (i.e. Dong, Eub, Myeon).

#### 2) Advance Report of 1980 Population and Housing Census

To meet the urgent demand for census data, this report was released in December 1981 based on a 2 percent sample tabulation of the main characteristics on population size and its structure, internal migration, fertility, households and housing units.

### b. Final reports

#### 1) 1980 Population and Housing Census Report (Complete enumeration)

##### a) Report for Whole Country

The report for the whole country contains 9 population tables, 9 household tables and 10 housing tables based on the complete enumeration of the 1980 Population and Housing Census.

##### b) Provincial Report for the Seoul and Busan cities and each of the nine provinces contains the corresponding characteristics as shown in the report for the whole country with more details of each administrative division.

#### 2) 1980 Population and Housing Census Report (Sample enumeration)

Final reports on the 15 percent sample enumeration items are published after the complete count items. These are report on economic activity (14 tables), on fertility (7 tables) and on internal migration (18 tables).

## Explanation of Terms

### 1. Population

#### a. Age

Age is the calculated interval of time between the date of birth and date of the census, expressed in the completed solar years as of November 1, 1980 regardless of one's age of civil registration.

#### b. Marital status

Marital status is based on de facto (concensual) unions for persons 15 years old and over, whether or not the marriage has been registered. The categories of marital status are;

- 1) Married : Person who has a spouse (wife or husband) whether or not the spouse is living in the same household
- 2) Widowed : Person whose spouse has died and who has not remarried.
- 3) Divorced : Person who is divorced and has not remarried
- 4) Never married : Person who has never been married.

#### c. School attendance

All persons 6 years old and over are classified according to the school attendance categories of persons attending school, graduated from school and never attended school. Schools mentioned here refer to any regular educational institutions for systematic education at any level including elementary, junior and senior high schools, colleges and universities and the like approved by the Minister of Education irrespective of whether they are public or private. Those who passed the qualification examination for high school or college entrance are regarded as graduates from junior or high school respectively. However, such organizations for training in particular skills as typing, cooking, dress-making or drivers school, etc. are not included in schools.

### 2. Household

#### a. Household

A household is defined as a person who makes

provision for his own food or other essentials for living, or a group of two or more persons who make common provision for food or other essentials for living. They are divided into ordinary and institutional households.

#### 1) Ordinary household

Ordinary households are defined as households which fall into one of the four following categories.

- a) Head and his/her family
- b) Head, his/her family and persons who have no bloodrelationship to the head (boarder, housemaid, inmate, etc.).  
If more than six boarders are in the same household, the groups of boarders is a separate institutional household.
- c) Head and 5 persons or less who have no bloodrelationship to the head
- d) Persons who live alone (one-person household)

#### 2) Institutional household

An institutional household is defined as a group of two or more persons who are accommodated in a social welfare institution or dormitory for common cause or benefit and a group of more than six boarders who have no bloodrelationship to the head.

#### b. Conjugal family nucleus

A conjugal family nucleus consists of the following combinations:

- 1) A married couple without children
- 2) A married couple with one or more never-married children
- 3) One parent (either father or mother) with one or more never-married children

#### c. Number of generations in a household

Ordinary households are classified on the basis of relationship as follows:

- 1) One generation households
  - a) Married couple only
  - b) Other types of one generation.
- 2) Two generation households
  - a) Married couple with their child (ren)
  - b) One parent with his (her) child (ren)
  - c) Married couple with their parent only



- d) Married couple with one parent only
- e) Married couple with their child(ren) and brothers or sisters
- f) Other types of two generations
- 3) Three generation households
  - a) Married couple with their child (ren) and parents
  - b) Married couple with their child (ren) and one parent
  - c) Other types of three generations
- 4) More than three generation households

**d. Number of rooms used**

This refers to the actual number of rooms used by the household for living regardless of the total number of rooms in the housing unit.

**e. Source of drinking water**

This refers to the actual source of drinking water used in a household regardless of whether it is located within the living quarters or not.

**f. Cooking fuel**

This refers to the cooking fuel most often used in a household. In cases where a household is using a new cooking fuel due to conversion of cooking tools, the new cooking fuel was enumerated regardless of the duration of use.


**g. Heating fuel**

This refers to heating fuel mainly used in a household during the winter season.

**3. Housing**

**a. Living quarters**

Living quarters are structurally separate and independent places of abode for human habitation. The types of living quarters are classified as follows:



**b. Housing units**

A housing unit is a separate and independent place of abode intended for human habitation by one household. The four basic characteristics of housing units are:

- a) Permanent structure
  - b) One or more rooms and kitchens
  - c) Independent entrance
  - d) One unit for selling or ownership
- 1) A detached dwelling refers to a separate and independent place of abode intended for human habitation by one household.
  - 2) An apartment refers to a dwelling unit intended for human habitation by one household in a four-storeyed building or more consisting of two or more separate and independent abodes. Dwelling units in three-storeyed buildings were counted as apartments, if residents regard the building as an apartment.
  - 3) Dwelling units in buildings not intended for human habitation refers to places of abode which meet the basic characteristics of conventional housing units but are located in buildings mostly used for other business purposes than habitation.

**C. Living quarters other than housing units**

Living quarters other than housing unit are structually separate and independent places of abode which do not meet the basic requirements described above in "b" that were occupied at the time of the census.

They are further classified as follows:

- 1) Hotels, inns and other lodging houses.
- 2) Hospitals, boarding schools, convents, orphanages, homes for the aged, etc.
- 3) Camps established for the housing of workers in mining, agriculture, public works, and other types of enterprises.
- 4) Living quarters not otherwise classifiable (tents, boats, makeshift huts, etc.)

**d. Room**

A room is a space which is enclosed by walls and is designed for human habitation, such as bedrooms, dining rooms, living rooms and floors in traditional Korean house. But kitchens, entrances, verandas, lobbies, bath rooms, toilet rooms, attics, shops and offices are not regarded as rooms.

**e. Type of occupation**

**1) Owned**

- a) Housing units which are actually owned in the name of a member of the household regardless of the legal ownership of the housing unit.
- b) Housing units which are owned by a member of the household but not yet registered, or housing units which are not yet fully paid for are also included in this category.

**2) Tenement**

Housing unit rented for a specified period in exchange for a certain amount of money or goods.

**3) Monthly rent**

Housing unit rented for which payment is made each month during the rental period

**4) Others**

- a) Rent free housing units which are free of charge such as an official residence or company housing quarters for employees.
- b) Housing units which are borrowed from relatives or friends are all included in this category.

**f. Construction materials used for outer wall**

This refers to materials mainly used for the outer walls in a housing unit.

- 1) Wood: Where the pillars are made of wood
- 2) Brick or stone : Where the outer wall is constructed of or decorated by fired bricks (red or brown), earthenware bricks (red or brown) or stone.
- 3) Cement bricks : Where the outer wall is made of cement bricks or blocks, or is decorated by tiles.
- 4) Ferror-concrete : Where the pillars are made of ferror-concrete, regardless of the materials used for the outer wall
- 5) Earth or earth bricks : "Mud-walled huts" are included in this category
- 6) Others : Houses not otherwise classifiable

**g. Construction materials used for roof**

This refers to materials mainly used in the roof of a housing unit.

- 1) Roofing tile : Where the roof is made of cement or fired tiles
- 2) Slate : Where the roof is made of various

type of slates or cement products.

- 3) Slab(tiled slab) : Where the roof is made of tiled flat slabs or light slabs.
- 4) Tinplate : Where the roof is made of tinplates, galvanized iron, aluminum or metal sheets.
- 5) Straw, etc. : Thatched houses are included in this category

**h. Total area of floor space and total area of housing site.**

The total area of floor space refers to the portion of the housing unit being utilized for human habitation excluding storage, cowsheds, garrages, etc. Total area of housing site refers to the outdoor space measured inside the fence of the housing unit.

**i. Main facilities of housing unit**

**1) Kitchen facilities**

Kitchen refers to the space which is equipped for preparation of principal meals. Kitchens are divided into two types: modern type, equipped with cooking and dishwashing facilities of western style, and traditional type.

**2) Toilet facilities**

Toilet facilities are divided into two categories, flush toilets and conventional toilets.  
A flush toilet is an installation connected to piped-water into which humans discharge their wastes and from which the wastes are flushed by water.

**3) Heating system**

Heating system refers to the facilities installed within the main housing unit for space heating and is divided according to the type of fuel and heating equipment used as follows.

- a) Traditional fuel hole system: This refers to kitchen fire using wood or straw as fuel for heating the floor of the housing unit carrying heat from the kitchen fire through stone pipes running under the floors.
- b) Coal-briquette fuel hole system: This refers to the same system as the traditional fuel hole system but uses coal-briquettes as fuel.
- c) Piped coal-briquette boiler system: This refers to a boiler installed to heat the housing unit using coal-briquettes as fuel.

- d) **Piped oil boiler system:** This refers to a boiler system which uses petroleum as fuel.
- e) **Central heating system:** This refers to a boiler system installed for heating more than one housing unit through pipes connected to a common boiler.
- f) **Others:** Others include heating systems which are not included in the above categories such as stoves and solar heatings.

# 인구에 관한 통계표

Tables on population



# 가 구 및 인 구

## by Administrative Districts

Korean						외 국 인 Foreigner				Administrative Districts
Ordinary household			집단가구 Institutional household			가 구 Household	가 구 원 Household members			
가 구 원 Household members			가 구 원 Household members				남 Male	여 Female		
남 Male	여 Female		남 Male	여 Female		남 Male		여 Female		
4 830 004	2 437 042	2 392 962	100 331	35 253	65 078	677	3 527	1 904	1 623	<b>Gyeonggi Do</b>
2 316 339	1 165 573	1 150 766	60 362	20 056	40 306	509	2 721	1 482	1 239	Total for Sis
917 325	460 755	456 570	15 481	5 585	9 896	96	510	262	248	Total for Eubs
1 596 340	810 714	785 626	24 488	9 612	14 876	72	296	160	136	Total for Myeons
1 055 715	532 929	522 786	26 116	8 166	17 950	381	2 075	1 120	955	<b>Incheon Si</b>
81 969	40 343	41 626	1 183	749	434	206	1 100	594	506	<b>Jung Gu</b>
9 388	4 413	4 975	173	122	51	37	249	148	101	Jungang Dong
6 544	3 152	3 392	40	15	25	12	53	27	26	Sinpo Dong
7 481	3 678	3 803	91	88	3	10	43	20	23	Sinheung 1 Dong
8 393	4 137	4 261	226	199	27	6	27	13	14	Sinheung 2 Dong
9 206	4 648	4 558	36	9	27	-	-	-	-	Doweon Dong
6 573	3 238	3 335	9	9	-	1	2	1	1	Yulmog Dong
7 339	3 458	3 881	94	41	53	16	70	35	35	Naegyeong Dong
6 472	3 252	3 220	45	10	35	7	43	18	25	Inhyeon Dong
10 029	5 097	4 932	411	227	184	110	574	309	265	Bugseong Dong
10 539	5 270	5 269	58	29	29	7	39	23	16	Songweol Dong
161 100	81 491	79 609	1 219	409	810	26	168	92	76	<b>Dong Gu</b>
14 436	7 418	7 018	667	111	556	2	10	4	6	Manseog Dong
10 288	5 159	5 129	91	56	35	4	27	17	10	Hwasu 1 Dong
9 395	4 748	4 647	114	114	-	1	9	6	3	Hwasu 2 Dong
7 160	3 638	3 522	23	7	16	5	28	14	14	Hwapyeong Dong
10 397	5 239	5 158	-	-	-	1	4	3	1	Songhyeon 1 Dong
13 773	6 908	6 870	29	23	6	1	8	6	2	Songhyeon 2 Dong
13 431	6 965	6 466	-	-	-	2	16	8	8	Songhyeon 3 Dong
10 096	4 978	5 118	-	-	-	1	9	7	2	Songlim 1 Dong
9 926	4 977	4 949	-	-	-	2	16	7	9	Songlim 2 Dong
10 431	5 196	5 235	93	60	33	1	5	3	2	Songlim 3 Dong
13 833	7 049	6 784	166	16	150	1	1	1	-	Songlim 4 Dong
10 771	5 492	5 279	18	6	12	1	8	4	4	Songlim 5 Dong
14 953	7 546	7 412	6	4	2	2	10	4	6	Songlim 6 Dong
6 885	3 438	3 447	12	12	-	1	12	5	7	Geumgong Dong
5 315	2 740	2 575	-	-	-	1	5	3	2	Changyeong Dong
480 474	242 944	237 530	5 971	2 741	3 230	112	580	314	266	<b>Nam Gu</b>
11 933	6 036	5 897	245	16	229	5	35	18	17	Sungeui 1 Dong
16 138	8 009	8 129	61	35	26	3	19	10	9	Sungeui 2 Dong
15 130	7 664	7 466	6	6	-	3	26	11	15	Sungeui 3 Dong
20 276	10 033	10 243	11	11	-	7	27	18	9	Sungeui 4 Dong
19 727	10 074	9 653	22	21	1	10	49	26	23	Yonghyeon 1 Dong
24 902	12 582	12 320	211	39	172	7	31	20	11	Yonghyeon 2 Dong
16 750	8 524	8 226	10	7	3	5	34	20	14	Yonghyeon 3 Dong
9 437	5 035	4 402	704	528	176	3	17	10	7	Yonghyeon 4 Dong
16 294	8 158	8 136	1 171	245	926	13	59	31	28	Hagig 1 Dong
12 162	6 084	6 078	34	17	17	3	13	8	5	Hagig 2 Dong
7 924	4 040	3 894	19	16	3	5	27	18	9	Ogleyeong Dong
21 091	10 614	10 477	113	66	47	14	60	28	32	Dohwa 1 Dong
15 107	7 773	7 334	247	99	148	4	14	7	7	Dohwa 2 Dong
9 901	5 077	4 824	638	174	464	-	-	-	-	Dohwa 3 Dong
28 108	14 085	14 023	111	53	58	4	21	11	10	Juan 1 Dong
24 703	12 390	12 313	64	28	36	3	16	9	7	Juan 2 Dong
33 827	17 042	16 785	-	-	-	3	25	13	12	Juan 3 Dong
26 293	13 143	13 155	46	24	22	2	19	9	10	Juan 4 Dong
12 894	6 588	6 306	1 038	677	361	1	6	6	-	Juan 5 Dong
21 288	10 746	10 542	185	129	56	1	6	3	3	Guweol Dong
46 417	23 435	22 982	300	189	111	7	30	17	13	Ganseong Dong
7 345	3 785	3 560	-	-	-	-	-	-	-	Munhag Dong
2 643	1 391	1 252	-	-	-	8	42	19	23	Seonhag Dong
6 776	3 438	3 338	103	45	58	-	-	-	-	Yeonsu Dong
4 369	2 286	2 083	104	22	82	-	-	-	-	Dongchun Dong
6 762	3 449	3 313	45	21	24	-	-	-	-	Mansu 1 Dong
26 799	13 523	13 276	89	32	57	1	4	2	2	Mansu 2 Dong
2 006	1 033	973	-	-	-	-	-	-	-	Jangsu Dong
1 997	1 018	979	-	-	-	-	-	-	-	Seochang Dong
2 556	1 299	1 257	7	7	-	-	-	-	-	Dorim Dong
6 796	3 495	3 301	215	64	151	-	-	-	-	Nonhyeon Dong
2 113	1 095	1 018	172	170	2	-	-	-	-	Gojan Dong



# 가 구 및 인 구 (계속)

## by Administrative Districts (Continued)

Korean						외 국 인 Foreigner				Administrative Districts
Ordinary household			집단가구 Institutional household			가 구 Household	가 구 원 Household members			
가 구 원 Household members			가 구 원 Household members				남 Male	여 Female		
남 Male	여 Female		남 Male	여 Female				남 Male	여 Female	
332 172	168 151	164 021	17 743	4 267	13 476	37	227	120	107	<b>Bug Gu</b>
15 220	7 523	7 697	283	130	153	6	31	16	15	Bupyeong 1 Dong
17 573	8 720	8 853	89	59	30	1	1	1	-	Bupyeong 2 Dong
25 152	12 569	12 583	354	126	228	1	12	7	5	Bupyeong 3 Dong
25 831	13 042	12 789	85	30	55	2	20	10	10	Bupyeong 4 Dong
17 905	8 917	8 988	55	38	17	3	18	10	8	Bupyeong 5 Dong
11 987	5 900	6 087	151	80	71	3	18	11	7	Bupyeong 6 Dong
18 875	9 465	9 410	148	111	37	4	17	9	8	Sangog 1 Dong
11 311	5 601	5 710	1 293	80	1 213	4	43	22	21	Sangog 2 Dong
23 813	12 180	11 633	708	278	430	1	2	-	2	Cheongcheon Dong
19 272	9 986	9 286	6 332	1 087	5 245	3	18	10	8	Hyoeseong Dong
13 075	6 685	6 390	375	82	293	3	18	8	10	Gyesan Dong
12 785	6 595	6 190	2 112	256	1 856	-	-	-	-	Jagieon Dong
2 449	1 329	1 120	33	33	-	-	-	-	-	Secun Dong
15 469	7 681	7 788	437	77	360	1	6	3	3	Gal san Dong
29 991	15 264	14 727	1 122	858	264	-	-	-	-	Bugae Dong
23 454	12 096	11 358	756	142	614	2	11	8	3	Sibjeong Dong
2 665	1 408	1 257	-	-	-	-	-	-	-	Geomam Dong
1 718	849	869	55	-	55	-	-	-	-	Gyeongsseo Dong
3 327	1 677	1 650	-	-	-	-	-	-	-	Yeonhi Dong
24 463	12 449	12 014	97	75	22	-	-	-	-	Seognam Dong
1 313	693	625	-	-	-	1	8	2	6	Weonchang Dong
14 519	7 522	6 997	3 258	725	2 533	2	4	3	1	Gajwa Dong
302 697	150 886	151 811	7 407	2 549	4 858	70	372	207	165	<b>Suweon Si</b>
4 173	2 014	2 159	38	4	34	4	26	16	10	Palchang Dong
2 933	1 454	1 479	118	65	53	9	37	25	12	Yeongcheon Dong
8 972	4 379	4 593	15	8	7	2	17	9	8	Namhyang Dong
11 178	5 449	5 729	151	35	116	4	38	17	21	Sinan Dong
14 820	7 278	7 542	132	48	84	6	27	13	14	Maegyo Dong
13 097	6 534	6 563	211	26	185	1	15	9	6	Seryu 1 Dong
25 909	12 966	12 943	100	51	49	3	21	11	10	Seryu 2 Dong
12 918	6 414	6 504	376	79	297	2	13	6	7	Pyeong Dong
14 554	7 463	7 091	771	497	274	2	7	3	4	Seodun Dong
12 770	6 298	6 472	93	23	70	11	59	31	28	Maesan Dong
21 006	10 375	10 631	21	4	17	3	23	15	8	Godeung Dong
23 596	11 626	11 970	135	86	49	1	4	1	3	Hwaseo Dong
25 933	12 968	12 965	223	150	73	1	12	8	4	Pajeong Dong
18 335	9 186	9 149	556	261	295	2	15	9	6	Yeonghwa Dong
10 660	5 229	5 431	2 374	48	2 326	1	4	3	1	Songweon Dong
13 473	6 826	6 652	130	38	92	-	-	-	-	Yeonmu Dong
25 504	12 769	12 735	548	285	263	6	15	6	9	Jiman Dong
20 378	10 228	10 150	65	35	30	3	21	12	9	Ingye Dong
17 600	8 958	8 642	1 343	799	544	9	18	13	5	Maeweon Dong
4 883	2 472	2 411	7	7	-	-	-	-	-	Gogseon Dong
369 967	185 873	184 094	6 855	1 969	4 886	6	18	14	4	<b>Seongnam Si</b>
20 514	10 175	10 339	50	12	38	-	-	-	-	Sinheung 1 Dong
14 831	7 478	7 353	843	70	773	1	4	4	-	Sinheung 2 Dong
14 504	7 128	7 376	103	54	49	-	-	-	-	Sinheung 3 Dong
16 723	8 497	8 226	126	64	62	1	1	1	-	Taepyeong 1 Dong
29 623	14 770	14 853	125	53	72	-	-	-	-	Taepyeong 2 Dong
14 939	7 521	7 418	103	45	58	-	-	-	-	Taepyeong 3 Dong
21 361	10 653	10 708	180	38	142	-	-	-	-	Sujin 1 Dong
13 391	6 632	6 759	284	62	222	-	-	-	-	Sujin 2 Dong
20 128	10 206	9 922	222	124	98	1	6	3	3	Seongnam Dong
27 802	13 764	14 038	145	47	98	-	-	-	-	Jung Dong
24 497	12 271	12 226	781	686	95	1	4	4	-	Dandae 1 Dong
18 477	9 272	9 205	71	28	43	-	-	-	-	Dandae 2 Dong
12 898	6 417	6 481	193	32	161	1	1	1	-	Dandae 3 Dong
5 367	2 771	2 596	-	-	-	-	-	-	-	Eunhaeng 1 Dong
21 892	10 892	11 000	251	42	209	-	-	-	-	Eunhaeng 2 Dong
15 358	7 937	7 421	2 222	223	1 999	-	-	-	-	Sangdaeweon 1 Dong
22 010	10 898	11 112	462	133	329	-	-	-	-	Sangdaeweon 2 Dong
17 195	8 589	8 606	-	-	-	-	-	-	-	Sangdaeweon 3 Dong
4 595	2 305	2 290	6	4	2	-	-	-	-	Bogjeong Dong
3 113	1 609	1 509	84	43	41	-	-	-	-	Bundang Dong
3 610	1 911	1 699	131	88	43	-	-	-	-	Imae Dong
4 722	2 499	2 223	50	44	6	-	-	-	-	Yeosu Dong
4 420	2 255	2 165	-	-	-	-	-	-	-	Sinchon Dong
4 084	2 084	2 000	18	-	18	-	-	-	-	Godeung Dong
3 227	1 707	1 520	-	-	-	-	-	-	-	Siheung Dong
5 406	2 826	2 580	70	16	54	-	-	-	-	Pangyo Dong
2 936	1 547	1 389	246	3	243	-	-	-	-	Geumgog Dong
2 339	1 259	1 080	89	58	31	1	2	1	1	Unjung Dong



# 제 1 표 행정구역별

## Table 1. Households and Population

행정구역	총 인 구 Total Population			한 국 인 Population			
	남 Male	여 Female	인 구	인 구		일 반 가 구 Household	
				남 Male	여 Female		
<b>의 경 부 시</b> .....	133 177	65 908	67 269	133 070	65 850	67 220	30 326
의 경 부 시	7 161	3 373	3 788	7 125	3 353	3 772	1 582
의 경 부 시	11 067	5 467	5 600	11 062	5 465	5 597	2 464
의 경 부 시	14 344	7 191	7 153	14 332	7 184	7 148	3 384
의 경 부 시	11 086	5 374	5 712	11 052	5 355	5 697	2 705
의 경 부 시	15 076	7 720	7 356	15 076	7 720	7 356	3 394
의 경 부 시	16 232	8 167	8 065	16 228	8 166	8 062	3 469
의 경 부 시	9 405	4 524	4 881	9 405	4 524	4 881	2 333
의 경 부 시	11 729	5 768	5 961	11 729	5 768	5 961	2 616
의 경 부 시	15 955	7 835	8 120	15 946	7 830	8 116	3 604
의 경 부 시	8 982	4 365	4 617	8 975	4 361	4 614	2 029
의 경 부 시	9 032	4 459	4 573	9 032	4 459	4 573	2 069
의 경 부 시	3 108	1 665	1 443	3 108	1 665	1 443	677
<b>안 양 시</b> .....	253 560	124 759	128 801	253 477	124 713	128 764	55 279
안 양 시	12 424	5 753	6 671	12 391	5 736	6 655	2 336
안 양 시	18 124	9 032	9 092	18 117	9 027	9 090	4 252
안 양 시	17 674	9 187	8 487	17 674	9 187	8 487	3 950
안 양 시	8 709	4 314	4 395	8 708	4 314	4 394	1 934
안 양 시	16 820	8 327	8 493	16 811	8 323	8 488	3 922
안 양 시	25 611	12 842	12 769	25 609	12 840	12 769	5 999
안 양 시	17 348	8 021	9 327	17 343	8 018	9 325	3 596
안 양 시	40 514	19 918	20 596	40 503	19 910	20 593	7 466
안 양 시	11 684	5 717	5 967	11 684	5 717	5 967	2 546
안 양 시	8 702	3 772	4 930	8 695	3 767	4 928	1 753
안 양 시	21 749	10 681	11 068	21 745	10 680	11 065	4 497
안 양 시	14 818	7 335	7 483	14 814	7 334	7 480	3 638
안 양 시	17 782	8 836	8 946	17 782	8 836	8 946	4 092
안 양 시	21 601	11 024	10 577	21 601	11 024	10 577	4 798
<b>부 권 시</b> .....	221 463	112 731	108 732	221 397	112 694	108 703	50 693
부 권 시	24 814	12 318	12 496	24 799	12 310	12 489	5 647
부 권 시	29 549	14 845	14 704	29 549	14 845	14 704	6 506
부 권 시	28 080	14 300	13 780	28 063	14 292	13 771	6 600
부 권 시	7 363	3 621	3 742	7 363	3 621	3 742	1 773
부 권 시	19 640	9 978	9 662	19 631	9 975	9 656	4 562
부 권 시	29 607	15 033	14 574	29 599	15 025	14 574	6 845
부 권 시	3 789	1 994	1 795	3 789	1 994	1 795	832
부 권 시	10 914	5 528	5 386	10 911	5 527	5 384	2 594
부 권 시	8 829	4 497	4 332	8 822	4 493	4 329	2 134
부 권 시	30 607	16 049	14 558	30 607	16 049	14 558	6 718
부 권 시	8 239	4 320	3 919	8 239	4 320	3 919	1 880
부 권 시	20 032	10 248	9 784	20 025	10 243	9 782	4 602
<b>양 주 단</b> .....	133 924	65 926	67 998	133 848	65 889	67 959	29 094
양 주 단	60 144	28 960	31 184	60 085	28 928	31 157	13 240
양 주 단	11 300	5 805	5 495	11 300	5 805	5 495	2 395
양 주 단	16 076	7 823	8 253	16 064	7 819	8 245	3 366
양 주 단	14 003	6 947	7 056	13 998	6 946	7 052	3 113
양 주 단	8 275	4 248	4 027	8 275	4 248	4 027	1 902
양 주 단	8 241	4 042	4 199	8 241	4 042	4 199	1 639
양 주 단	7 959	4 084	3 875	7 959	4 084	3 875	1 731
양 주 단	7 926	4 017	3 909	7 926	4 017	3 909	1 708
<b>단 양 주 단</b> .....	191 479	97 407	94 072	191 461	97 397	94 064	42 600
단 양 주 단	66 490	34 032	32 458	66 484	34 028	32 456	15 215
단 양 주 단	38 933	19 785	19 148	38 931	19 784	19 147	8 671
단 양 주 단	18 991	9 729	9 262	18 991	9 729	9 262	4 184
단 양 주 단	11 618	5 903	5 715	11 617	5 902	5 715	2 446
단 양 주 단	11 276	5 816	5 460	11 271	5 815	5 456	2 438
단 양 주 단	5 112	2 624	2 488	5 112	2 624	2 488	1 116
단 양 주 단	14 480	7 260	7 220	14 480	7 260	7 220	3 025
단 양 주 단	24 579	12 258	12 321	24 575	12 255	12 320	5 505
<b>여 주 단</b> .....	98 236	49 921	48 315	98 198	49 901	48 297	20 389
여 주 단	24 144	12 041	12 103	24 113	12 025	12 088	5 227
여 주 단	7 662	3 920	3 742	7 662	3 920	3 742	1 562
여 주 단	12 758	6 475	6 283	12 755	6 473	6 282	2 566
여 주 단	9 339	4 751	4 588	9 339	4 751	4 588	1 910
여 주 단	7 297	3 725	3 572	7 297	3 725	3 572	1 495

# 가구 및 인구 (계속)

## by Administrative Districts (Continued)

Korean						외국인 Foreigner				Administrative Districts
Ordinary household			집단가구 Institutional household			가 구 Household	가 구 원 Household members			
가 구 원 Household members			가 구 원 Household members				남 Male	여 Female		
남 Male	여 Female		남 Male	여 Female						
130 071	64 835	65 236	2 999	1 015	1 984	23	107	58	49	<b>Euijeongbu Si</b>
6 968	3 292	3 676	157	61	96	6	36	20	16	Euijeongbu 1 Dong
10 771	5 385	5 386	291	80	211	1	5	2	3	Euijeongbu 2 Dong
14 260	7 169	7 091	72	15	57	4	12	7	5	Euijeongbu 3 Dong
16 950	5 320	5 630	102	35	67	7	34	19	15	Euijeongbu 4 Dong
14 487	7 495	6 992	589	225	364	-	-	-	-	Howeon Dong
15 649	8 034	7 615	579	132	447	1	4	1	3	Janggok Dong
9 329	4 503	4 826	76	21	55	-	-	-	-	Songsan Dong
11 381	5 583	5 798	348	185	163	-	-	-	-	Jageum Dong
15 591	7 751	7 840	355	79	276	3	9	5	4	Ganeung 1 Dong
8 738	4 292	4 446	237	69	168	1	7	4	3	Ganeung 2 Dong
8 865	4 370	4 495	167	89	78	-	-	-	-	Ganeung 3 Dong
3 082	1 641	1 441	26	24	2	-	-	-	-	Nogyang Dong
245 169	122 730	122 439	8 308	1 983	6 325	16	83	46	37	<b>Anyang Si</b>
11 190	5 432	5 758	1 201	304	897	5	33	17	16	Anyang 1 Dong
17 852	8 971	8 881	265	56	209	1	7	5	2	Anyang 2 Dong
17 654	9 172	8 482	20	15	5	-	-	-	-	Anyang 3 Dong
8 550	4 262	4 288	158	52	106	1	1	-	1	Anyang 4 Dong
16 742	8 289	8 453	69	34	35	2	9	4	5	Anyang 5 Dong
25 453	12 731	12 722	156	109	47	1	2	2	-	Anyang 6 Dong
15 783	7 820	7 963	1 560	198	1 362	1	5	3	2	Anyang 7 Dong
39 955	19 820	20 135	548	90	458	2	11	8	3	Bisan Dong
11 048	5 690	5 358	636	27	609	-	-	-	-	Gwanyang Dong
7 544	3 712	3 832	1 151	55	1 096	1	7	5	2	Pyeongchon Dong
20 712	10 383	10 329	1 033	297	736	1	4	1	3	Hogye Dong
14 425	7 189	7 236	389	145	244	1	4	1	3	Seogsu 1 Dong
17 195	8 567	8 628	587	269	318	-	-	-	-	Seogsu 2 Dong
21 066	10 692	10 374	535	332	203	-	-	-	-	Bagdal Dong
212 720	108 320	104 400	8 677	4 374	4 303	13	66	37	29	<b>Bucheon Si</b>
24 503	12 204	12 299	296	106	190	3	15	8	7	Simgok 1 Dong
29 151	14 682	14 469	398	163	235	-	-	-	-	Simgok 2 Dong
27 888	14 172	13 716	175	120	55	2	17	8	9	Sosa Dong
7 307	3 588	3 719	56	33	23	-	-	-	-	Beombag Dong
18 747	9 579	9 168	884	396	488	3	9	3	6	Yeogog Dong
28 292	14 366	13 926	1 307	659	648	1	8	8	-	Jungang Dong
3 792	1 988	1 794	7	6	1	-	-	-	-	Seonggok Dong
10 813	5 479	5 334	98	48	50	1	3	1	2	Seonggi Dong
3 737	4 436	4 301	85	57	28	1	7	4	3	Ojeong Dong
26 461	13 705	12 756	4 146	2 344	1 802	-	-	-	-	Sinheung Dong
8 135	4 297	3 838	104	23	81	-	-	-	-	Jung Dong
18 904	9 824	9 080	1 121	419	702	2	7	5	2	Songnae Dong
130 289	65 015	65 274	3 559	874	2 685	17	76	37	39	<b>Yangju Gun</b>
59 022	28 670	30 352	1 063	258	805	15	59	32	27	Dongducheon Eub
11 226	5 756	5 470	74	49	25	-	-	-	-	Junae Myeon
14 683	7 551	7 132	1 381	268	1 113	1	12	4	8	Hoecheon Myeon
13 657	6 825	6 832	341	121	220	1	5	1	4	Eunhyeon Myeon
8 244	4 232	4 012	31	16	15	-	-	-	-	Nam Myeon
7 808	3 972	3 836	433	70	363	-	-	-	-	Gwangjeog Myeon
7 916	4 070	3 846	43	14	29	-	-	-	-	Baegseog Myeon
7 733	3 939	3 794	193	78	115	-	-	-	-	Jangheung Myeon
188 410	95 911	92 499	3 051	1 486	1 565	6	18	10	8	<b>Namyangju Gun</b>
65 317	33 384	31 933	1 167	644	523	2	6	4	2	Guri Eub
38 094	19 312	18 782	837	472	365	1	2	1	1	Migeum Eub
18 773	9 615	9 158	218	114	104	-	-	-	-	Byeolnae Myeon
11 576	5 865	5 711	41	37	4	1	1	1	-	Jinjeob Myeon
11 265	5 814	5 451	6	1	5	1	5	1	4	Jingeon Myeon
5 105	2 617	2 488	7	7	-	-	-	-	-	Sudong Myeon
14 137	7 230	6 907	343	30	313	-	-	-	-	Hwado Myeon
24 143	12 074	12 069	432	181	251	1	4	3	1	Wabu Myeon
97 089	49 309	47 780	1 109	592	517	8	38	20	18	<b>Yeoju Gun</b>
23 250	11 624	11 626	863	401	462	6	31	16	15	Yeoju Eub
7 642	3 904	3 738	20	16	4	-	-	-	-	Jeomdong Myeon
12 692	6 430	6 262	63	43	20	1	3	2	1	Ganam Myeon
9 254	4 686	4 568	85	65	20	-	-	-	-	Neungseo Myeon
7 297	3 725	3 572	-	-	-	-	-	-	-	Heungcheon Myeon

# 제 1 표 행정구역별

Table 1. Households and Population

행정구	총 인 구 Total Population		한 국 인				
	남 Male	여 Female	인 구 Population		일 반 가 구 Household		
			남 Male	여 Female			
강령시	6 410	3 232	3 178	6 406	3 230	3 176	1 379
강령시	12 194	5 281	5 913	12 194	6 281	5 913	2 546
강령시	12 836	6 635	6 201	12 836	6 635	6 201	2 547
강령시	5 596	2 861	2 735	5 596	2 861	2 735	1 157
합 계	234 356	117 129	117 227	234 209	117 052	117 157	49 071
고령시	60 861	30 964	29 897	60 815	30 940	29 875	12 188
고령시	63 955	30 934	33 021	63 911	30 909	33 002	13 402
고령시	31 057	15 210	15 847	31 028	15 196	15 832	7 251
고령시	10 855	5 510	5 345	10 840	5 503	5 337	2 234
고령시	6 826	3 414	3 412	6 826	3 414	3 412	1 378
고령시	10 246	5 254	4 992	10 246	5 254	4 992	2 103
고령시	15 505	7 794	7 711	15 492	7 787	7 705	3 194
고령시	10 249	5 282	4 967	10 249	5 282	4 967	2 155
고령시	12 831	6 654	6 177	12 831	6 654	6 177	2 622
고령시	11 971	6 113	5 858	11 971	6 113	5 858	2 544
합 계	217 090	108 801	108 289	217 040	108 772	108 268	43 697
고령시	44 840	22 465	22 375	44 823	22 457	22 366	8 260
고령시	12 183	6 229	5 954	12 182	6 228	5 954	2 434
고령시	8 805	4 399	4 406	8 805	4 399	4 406	1 880
고령시	9 651	4 837	4 814	9 651	4 837	4 814	1 810
고령시	7 711	3 783	3 928	7 711	3 783	3 928	1 612
고령시	11 058	5 601	5 457	11 052	5 598	5 454	2 306
고령시	5 669	2 887	2 782	5 667	2 886	2 781	1 207
고령시	13 206	6 623	6 583	13 205	6 622	6 583	2 785
고령시	7 985	4 038	3 947	7 985	4 038	3 947	1 675
고령시	8 234	4 138	4 096	8 234	4 138	4 096	1 724
고령시	11 955	6 106	5 849	11 955	6 106	5 849	2 378
고령시	14 899	7 546	7 353	14 896	7 545	7 351	3 254
고령시	12 209	6 054	6 155	12 206	6 051	6 155	2 623
고령시	5 293	2 682	2 611	5 293	2 682	2 611	1 117
고령시	8 784	4 439	4 345	8 784	4 439	4 345	1 800
고령시	12 892	6 572	6 320	12 892	6 572	6 320	2 558
고령시	21 716	10 402	11 314	21 699	10 391	11 308	4 274
합 계	288 913	146 235	142 678	288 861	146 210	142 651	64 604
고령시	40 253	20 179	20 074	40 242	20 174	20 068	9 633
고령시	145 870	73 882	71 988	145 835	73 864	71 971	33 180
고령시	16 074	8 082	7 992	16 074	8 082	7 992	3 595
고령시	32 842	16 649	16 193	32 838	16 648	16 190	6 815
고령시	11 273	5 726	5 547	11 273	5 726	5 547	2 331
고령시	11 767	5 906	5 861	11 767	5 906	5 861	2 479
고령시	30 834	15 811	15 023	30 832	15 810	15 022	6 571
합 계	165 098	82 141	82 957	165 016	82 096	82 920	35 618
고령시	23 826	11 874	11 952	23 810	11 866	11 944	5 043
고령시	29 345	14 439	14 906	29 302	14 417	14 885	6 430
고령시	7 854	3 810	4 044	7 854	3 810	4 044	1 652
고령시	7 871	3 940	3 931	7 871	3 940	3 931	1 643
고령시	13 125	6 756	6 369	13 125	6 756	6 369	2 767
고령시	10 431	5 148	5 283	10 431	5 148	5 283	2 285
고령시	11 526	5 800	5 726	11 514	5 791	5 723	2 538
고령시	20 663	10 077	10 586	20 656	10 073	10 583	4 462
고령시	19 085	9 445	9 640	19 085	9 445	9 640	4 067
고령시	9 504	4 795	4 709	9 500	4 793	4 707	2 089
고령시	11 216	5 695	5 521	11 216	5 695	5 521	2 519
고령시	652	362	290	652	362	290	123
합 계	155 601	78 769	76 832	155 581	78 762	76 819	33 848
고령시	57 063	29 122	27 941	57 059	29 121	27 938	12 595
고령시	18 461	9 184	9 277	18 455	9 180	9 275	4 064
고령시	20 998	10 658	10 340	20 998	10 658	10 340	4 458
고령시	27 273	13 679	13 594	27 271	13 679	13 592	6 006
고령시	10 362	5 237	5 125	10 354	5 235	5 119	2 153
합 계	21 444	10 889	10 555	21 444	10 889	10 555	4 572
합 계	106 746	53 906	52 840	106 720	53 888	52 832	22 574
합 계	18 766	9 241	9 525	18 761	9 238	9 523	3 946

# 가 구 및 인 구 (계속)

## by Administrative Districts (Continued)

Korean						외 국 인 Foreigner				Administrative Districts
Ordinary household			집단가구 Institutional household			가 구 Household	가 구 원 Household members			
가 구 원 Household members			가 구 원 Household members				남 Male	여 Female		
남 Male	여 Female		남 Male	여 Female		남 Male		여 Female		
6 400	3 224	3 176	6	6	-	1	4	2	2	Geumsa Myeon
12 187	6 274	5 913	7	7	-	-	-	-	-	Daesin Myeon
12 771	6 581	6 190	65	54	11	-	-	-	-	Bugnae Myeon
5 596	2 861	2 735	-	-	-	-	-	-	-	Gangcheon Myeon
<b>232 171</b>	<b>116 037</b>	<b>116 134</b>	<b>2 038</b>	<b>1 015</b>	<b>1 023</b>	<b>25</b>	<b>147</b>	<b>77</b>	<b>70</b>	<b>Pyeongtae Gun</b>
59 885	30 377	29 508	930	563	367	7	46	24	22	Pyeongtae Eub
63 251	30 693	32 558	660	216	444	6	44	25	19	Songtan Eub
30 831	15 112	15 719	197	84	113	7	29	14	15	Paengseong Eub
10 744	5 449	5 295	96	54	42	2	15	7	8	Jinwi Myeon
6 781	3 398	3 383	45	16	29	-	-	-	-	Seotan Myeon
10 212	5 242	4 970	34	12	22	-	-	-	-	Godeog Myeon
15 486	7 786	7 700	6	1	5	3	13	7	6	Oseong Myeon
10 249	5 282	4 967	-	-	-	-	-	-	-	Cheongbug Myeon
12 774	6 597	6 177	57	57	-	-	-	-	-	Posung Myeon
11 958	6 101	5 857	13	12	1	-	-	-	-	Hyeondeog Myeon
<b>210 493</b>	<b>107 295</b>	<b>103 198</b>	<b>6 547</b>	<b>1 477</b>	<b>5 070</b>	<b>11</b>	<b>50</b>	<b>29</b>	<b>21</b>	<b>Hwaseong Gun</b>
41 893	22 019	19 874	2 930	438	2 492	4	17	8	9	Osan Eub
11 835	6 078	5 757	347	150	197	1	1	1	-	Barweol Myeon
8 799	4 393	4 406	6	6	-	-	-	-	-	Maesong Myeon
9 066	4 655	4 411	585	182	403	-	-	-	-	Bongdam Myeon
7 499	3 744	3 755	212	39	173	-	-	-	-	Bibong Myeon
11 033	5 594	5 439	19	4	15	1	6	3	3	Namyang Myeon
5 667	2 886	2 781	-	-	-	1	2	1	1	Mado Myeon
13 164	6 610	6 554	41	12	29	1	1	1	-	Songsan Myeon
7 985	4 038	3 947	-	-	-	-	-	-	-	Seosin Myeon
8 234	4 138	4 096	-	-	-	-	-	-	-	Paltan Myeon
11 949	6 103	5 846	6	3	3	-	-	-	-	Jangan Myeon
14 881	7 533	7 348	15	12	3	1	3	1	2	Ujeong Myeon
12 148	6 038	6 110	58	13	45	1	3	3	-	Hyangnam Myeon
5 293	2 682	2 611	-	-	-	-	-	-	-	Yanggam Myeon
8 520	4 286	4 234	264	153	111	-	-	-	-	Jeongnam Myeon
12 266	6 245	6 021	626	327	299	-	-	-	-	Dongtan Myeon
20 261	10 253	10 008	1 438	138	1 300	-	17	11	6	Taeon Myeon
<b>285 199</b>	<b>144 821</b>	<b>140 378</b>	<b>3 662</b>	<b>1 389</b>	<b>2 273</b>	<b>10</b>	<b>52</b>	<b>25</b>	<b>27</b>	<b>Siheung Gun</b>
39 217	19 923	19 294	1 025	251	774	1	11	5	6	Gunpo Eub
145 217	73 425	71 782	618	429	189	7	35	18	17	Soha Eub
15 999	8 054	7 945	75	28	47	-	-	-	-	Gwacheon Myeon
32 018	16 366	15 652	820	282	538	1	4	1	3	Euiwang Myeon
11 022	5 692	5 330	251	34	217	-	-	-	-	Suam Myeon
11 328	5 686	5 642	439	220	219	-	-	-	-	Gunja Myeon
30 398	15 665	14 733	434	145	289	1	2	1	1	Sorae Myeon
<b>163 326</b>	<b>81 602</b>	<b>81 724</b>	<b>1 690</b>	<b>494</b>	<b>1 196</b>	<b>11</b>	<b>82</b>	<b>45</b>	<b>37</b>	<b>Paju Gun</b>
23 682	11 844	11 838	128	22	106	1	16	8	8	Geumchon Eub
29 023	14 330	14 693	279	87	192	6	43	22	21	Munsan Eub
7 598	3 795	3 803	256	15	241	-	-	-	-	Weollyong Myeon
7 871	3 940	3 931	-	-	-	-	-	-	-	Tanbyeon Myeon
13 125	6 756	6 369	-	-	-	-	-	-	-	Gyoha Myeon
10 214	5 082	5 132	217	66	151	-	-	-	-	Jori Myeon
11 441	5 762	5 679	73	29	44	2	12	9	3	Gwangtan Myeon
20 280	9 967	10 313	376	106	270	1	7	4	3	Junae Myeon
18 768	9 300	9 468	317	145	172	-	-	-	-	Cheonhyeon Myeon
9 479	4 776	4 703	21	17	4	1	4	2	2	Papyeong Myeon
11 193	5 688	5 505	23	7	16	-	-	-	-	Jeogseong Myeon
652	362	290	-	-	-	-	-	-	-	Gunnae Myeon
<b>153 270</b>	<b>77 624</b>	<b>75 646</b>	<b>2 311</b>	<b>1 138</b>	<b>1 173</b>	<b>4</b>	<b>20</b>	<b>7</b>	<b>13</b>	<b>Goyang Gun</b>
56 030	28 658	27 372	1 029	463	566	1	4	1	3	Sindo Eub
18 197	9 025	9 172	258	155	103	1	6	4	2	Weondang Eub
20 811	10 569	10 242	187	89	98	-	-	-	-	Jido Myeon
27 130	13 622	13 508	141	57	84	1	2	-	2	Jung Myeon
10 045	5 071	4 974	309	164	145	1	8	2	6	Songpo Myeon
21 057	10 679	10 378	387	210	177	-	-	-	-	Byeogie Myeon
<b>103 947</b>	<b>52 830</b>	<b>51 117</b>	<b>2 773</b>	<b>1 058</b>	<b>1 715</b>	<b>7</b>	<b>26</b>	<b>18</b>	<b>8</b>	<b>Gwangju Gun</b>
18 200	9 113	9 087	561	125	436	1	5	3	2	Gwangju Eub

# 제 1 표 행정구역별

## Table 1. Households and Population

행정구역	총 인 구 Total Population			한 국 인			
	남 Male	여 Female	인 구 Population	인 구 Population		일 반 가 구 가 구 Household	
				남 Male	여 Female		
서울특별시	7 366	3 766	3 600	7 366	3 766	3 600	1 517
부산광역시	6 938	3 591	3 347	6 938	3 591	3 347	1 384
대구광역시	4 480	2 252	2 228	4 480	2 252	2 228	958
인천광역시	8 226	4 259	3 967	8 220	4 256	3 964	1 639
대전광역시	4 043	2 082	1 961	4 043	2 082	1 961	893
광주광역시	2 776	1 397	1 379	2 776	1 397	1 379	658
울산광역시	4 772	2 404	2 368	4 772	2 404	2 368	965
경기도	34 136	17 181	16 955	34 121	17 169	16 952	7 406
충청도	15 243	7 733	7 510	15 243	7 733	7 510	3 208
전라북도	67 054	33 811	33 243	67 037	33 803	33 234	13 776
전라남도	12 321	6 209	6 112	12 309	6 205	6 104	2 600
경상북도	20 761	10 328	10 433	20 758	10 326	10 432	4 071
경상남도	7 353	3 755	3 598	7 351	3 753	3 598	1 522
충청남도	7 629	3 816	3 813	7 629	3 816	3 813	1 536
충청북도	5 654	2 830	2 824	5 654	2 830	2 824	1 175
강원도	91	50	41	91	50	41	17
제주도	3 403	1 714	1 689	3 403	1 714	1 689	697
서울특별시	2 270	1 191	1 079	2 270	1 191	1 079	457
부산광역시	7 572	3 918	3 654	7 572	3 918	3 654	1 701
경기도	109 118	55 385	53 733	109 049	55 344	53 705	23 980
충청남도	17 345	8 761	8 584	17 334	8 756	8 578	3 863
충청북도	6 134	3 165	2 969	6 134	3 165	2 969	1 252
경상북도	6 796	3 566	3 230	6 796	3 566	3 230	1 427
경상남도	6 507	3 307	3 200	6 507	3 307	3 200	1 298
전라북도	10 242	5 320	4 922	10 237	5 316	4 921	2 237
전라남도	6 381	3 255	3 126	6 381	3 255	3 126	1 379
경기도	9 094	4 495	4 599	9 088	4 490	4 598	2 049
충청남도	3 671	1 856	1 815	3 671	1 856	1 815	798
충청북도	6 760	3 437	3 323	6 760	3 437	3 323	1 449
강원도	11 914	5 974	5 940	11 901	5 968	5 933	2 669
제주도	9 526	4 749	4 777	9 511	4 740	4 771	2 303
경기도	14 748	7 500	7 248	14 729	7 488	7 241	3 256
경기도	62 007	31 491	30 516	62 005	31 489	30 516	13 446
경기도	19 159	9 760	9 399	19 157	9 758	9 399	4 166
경기도	8 652	4 440	4 212	8 652	4 440	4 212	1 863
경기도	12 313	6 133	6 180	12 313	6 133	6 180	2 689
경기도	7 278	3 766	3 512	7 278	3 766	3 512	1 584
경기도	8 880	4 459	4 421	8 880	4 459	4 421	1 961
경기도	5 725	2 933	2 792	5 725	2 933	2 792	1 183
경기도	93 408	47 605	45 803	93 372	47 581	45 791	19 970
경기도	17 202	8 648	8 554	17 175	8 632	8 543	3 763
경기도	4 482	2 277	2 205	4 482	2 277	2 205	907
경기도	3 127	1 583	1 544	3 127	1 583	1 544	699
경기도	8 068	4 081	3 987	8 068	4 081	3 987	1 785
경기도	5 325	2 686	2 639	5 325	2 686	2 639	1 165
경기도	4 325	2 220	2 105	4 325	2 220	2 105	949
경기도	5 247	2 763	2 484	5 247	2 763	2 484	1 092
경기도	6 725	3 488	3 237	6 725	3 488	3 237	1 387
경기도	8 630	4 498	4 132	8 630	4 498	4 132	1 800
경기도	10 523	5 316	5 207	10 523	5 316	5 207	2 242
경기도	13 864	7 058	6 806	13 855	7 050	6 805	2 945
경기도	5 890	2 987	2 903	5 890	2 987	2 903	1 236
경기도	109 219	55 289	53 930	109 183	55 272	53 911	22 704
경기도	25 240	12 413	12 827	25 214	12 401	12 813	5 568
경기도	16 873	8 443	8 430	16 868	8 441	8 427	3 516
경기도	6 551	3 356	3 195	6 551	3 356	3 195	1 326
경기도	6 235	3 228	3 007	6 235	3 228	3 007	1 252
경기도	11 159	5 638	5 521	11 159	5 638	5 521	2 181
경기도	5 603	2 880	2 723	5 603	2 880	2 723	1 152
경기도	7 252	3 726	3 526	7 248	3 723	3 525	1 530
경기도	9 085	4 739	4 346	9 085	4 739	4 346	1 852
경기도	6 549	3 358	3 191	6 548	3 358	3 190	1 369
경기도	8 251	4 226	4 025	8 251	4 226	4 025	1 617
경기도	6 421	3 282	3 139	6 421	3 282	3 139	1 341



# 제 1 표 행정구역별

## Table 1. Households and Population

행정구역	총인구 Total Population			한국인			
	남 Male	여 Female	인구 Population	인구 Population		일반가 가 Household	
				남 Male	여 Female		
인구	135 572	67 761	67 811	135 537	67 741	67 796	28 324
수원시	28 615	14 156	14 459	28 586	14 141	14 445	6 122
수원시	11 793	5 481	6 312	11 793	5 481	6 312	2 393
수원시	7 429	3 795	4 624	7 429	3 795	4 624	1 530
수원시	9 891	5 088	4 803	9 891	5 088	4 803	1 874
수원시	11 594	5 803	5 791	11 594	5 803	5 791	2 429
의정부시	21 079	10 582	10 497	21 073	10 577	10 496	4 558
의정부시	8 412	4 232	4 180	8 412	4 232	4 180	1 703
의정부시	9 378	4 750	4 628	9 378	4 750	4 628	1 980
의정부시	7 996	4 111	3 885	7 996	4 111	3 885	1 715
의정부시	11 015	5 610	5 405	11 015	5 610	5 405	2 310
과천시	8 370	4 153	4 217	8 370	4 153	4 217	1 710
안산시	127 934	65 207	62 727	127 891	65 194	62 697	25 199
안산시	32 161	16 169	15 992	32 135	16 158	15 977	5 826
안산시	8 764	4 462	4 302	8 760	4 461	4 299	1 808
안산시	6 688	3 501	3 187	6 688	3 501	3 187	1 335
안산시	6 825	3 462	3 363	6 825	3 462	3 363	1 284
안산시	8 481	4 321	4 160	8 481	4 321	4 160	1 684
안산시	8 694	4 549	4 145	8 693	4 548	4 145	1 614
안산시	6 662	3 321	3 341	6 652	3 321	3 341	1 374
안산시	12 224	6 300	5 924	12 224	6 300	5 924	2 452
안산시	7 384	3 787	3 597	7 372	3 787	3 585	1 563
안산시	10 884	5 565	5 319	10 884	5 565	5 319	2 225
안산시	9 080	4 642	4 438	9 080	4 642	4 438	1 926
안산시	7 007	3 582	3 425	7 007	3 582	3 425	1 445
안산시	3 080	1 546	1 534	3 080	1 546	1 534	663
진주시	96 876	48 872	48 004	96 854	48 862	47 992	20 488
진주시	18 184	9 063	9 121	18 184	9 063	9 121	3 758
진주시	9 044	4 533	4 511	9 044	4 533	4 511	1 941
진주시	10 423	5 308	5 115	10 418	5 305	5 113	2 202
진주시	16 538	8 369	8 169	16 534	8 367	8 167	3 494
진주시	10 231	5 117	5 114	10 231	5 117	5 114	2 188
진주시	11 848	6 026	5 822	11 838	6 022	5 816	2 549
진주시	9 128	4 541	4 587	9 125	4 540	4 585	1 975
진주시	11 480	5 915	5 565	11 480	5 915	5 565	2 381
강화군	90 828	44 815	46 013	90 797	44 799	45 998	20 265
강화군	22 208	10 668	11 540	22 190	10 658	11 532	4 970
강화군	5 195	2 629	2 566	5 195	2 629	2 566	1 112
강화군	5 547	2 801	2 746	5 547	2 801	2 746	1 210
강화군	7 556	3 817	3 739	7 551	3 816	3 735	1 706
강화군	5 999	3 038	2 961	5 999	3 038	2 961	1 342
강화군	5 806	2 950	2 956	5 806	2 950	2 956	1 327
강화군	5 544	2 755	2 789	5 539	2 752	2 787	1 228
강화군	8 230	4 047	4 183	8 230	4 047	4 183	1 812
강화군	3 619	1 736	1 883	3 619	1 736	1 883	781
강화군	5 106	2 508	2 598	5 106	2 508	2 598	1 071
강화군	9 198	4 516	4 682	9 198	4 516	4 682	2 045
강화군	5 093	2 580	2 513	5 093	2 580	2 513	1 235
강화군	1 727	870	857	1 724	868	856	426
영천시	39 841	20 212	19 629	39 836	20 209	19 627	9 469
영천시	8 162	4 149	4 013	8 162	4 149	4 013	1 853
영천시	2 614	1 310	1 304	2 614	1 310	1 304	670
영천시	3 523	1 805	1 718	3 523	1 805	1 718	861
영천시	1 889	962	927	1 889	962	927	482
영천시	6 785	3 418	3 367	6 780	3 415	3 365	1 517
영천시	2 309	1 156	1 153	2 309	1 156	1 153	555
영천시	3 426	1 752	1 674	3 426	1 752	1 674	927
영천시	4 756	2 403	2 353	4 756	2 403	2 353	1 207
영천시	6 377	3 257	3 120	6 377	3 257	3 120	1 397
단양군	31 140	16 405	14 735	31 139	16 405	14 734	6 850
단양군	7 345	3 793	3 552	7 345	3 793	3 552	1 560
단양군	7 232	3 702	3 530	7 232	3 702	3 530	1 533
단양군	16 563	8 910	7 653	16 562	8 910	7 652	3 757

# 가구 및 인구 (계속)

## by Administrative Districts (Continued)

Korean						외국인 Foreigner					Administrative Districts
Ordinary household			집단가구 Institutional household			가 구 Household	가 구 원 Household members				
가 구 원 Household members			가 구 원 Household members				남 Male	여 Female			
남 Male	여 Female		남 Male	여 Female		남 Male		여 Female			
129 758	65 811	63 947	5 779	1 930	3 849	6	35	20	15	<b>Yongin Gun</b>	
27 689	13 933	13 756	897	208	689	5	29	15	14	Yongin Eub	
10 221	5 216	5 005	1 572	265	1 307	-	-	-	-	Pogog Myeon	
7 332	3 747	3 585	97	48	49	-	-	-	-	Mohyeon Myeon	
8 410	4 232	4 178	1 481	856	625	-	-	-	-	Guseong Myeon	
11 188	5 745	5 443	406	58	348	-	-	-	-	Suji Myeon	
20 448	10 301	10 147	625	276	349	1	6	5	1	Giheung Myeon	
8 182	4 168	4 014	230	64	166	-	-	-	-	Namsa Myeon	
9 186	4 639	4 547	192	111	81	-	-	-	-	Idong Myeon	
7 990	4 105	3 885	6	6	-	-	-	-	-	Weonsam Myeon	
11 008	5 603	5 405	7	7	-	-	-	-	-	Oesa Myeon	
8 104	4 122	3 982	266	31	235	-	-	-	-	Naesa Myeon	
126 547	64 385	62 162	1 344	809	535	16	43	13	30	<b>Anseong Gun</b>	
31 745	15 972	15 773	390	186	204	4	26	11	15	Anseong Eub	
8 753	4 457	4 296	7	4	3	1	4	1	3	Bogae Myeon	
6 688	3 501	3 187	-	-	-	-	-	-	-	Geumgwang Myeon	
6 815	3 456	3 359	10	6	4	-	-	-	-	Seoun Myeon	
8 481	4 321	4 160	-	-	-	-	-	-	-	Miyang Myeon	
8 000	4 050	3 950	693	498	195	1	1	1	-	Daedeog Myeon	
6 591	3 300	3 291	71	21	50	-	-	-	-	Yangseong Myeon	
12 121	6 271	5 850	103	29	74	-	-	-	-	Gongdo Myeon	
7 327	3 742	3 585	45	45	-	10	12	-	12	Weongong Myeon	
10 876	5 557	5 319	8	8	-	-	-	-	-	Ijug Myeon	
9 073	4 639	4 434	7	3	4	-	-	-	-	Ijug Myeon	
6 997	3 573	3 424	10	9	1	-	-	-	-	Samjug Myeon	
3 080	1 546	1 534	-	-	-	-	-	-	-	Gosam Myeon	
95 602	48 420	47 182	1 252	442	810	4	22	10	12	<b>Gimpo Gun</b>	
17 492	8 837	8 655	692	226	466	-	-	-	-	Gimpo Eub	
9 003	4 504	4 499	41	29	12	-	-	-	-	Gochon Myeon	
10 185	5 174	5 011	233	131	102	1	5	3	2	Geomdan Myeon	
16 385	8 367	8 018	149	-	149	1	4	2	2	Yangchon Myeon	
10 231	5 117	5 114	-	-	-	-	-	-	-	Daegod Myeon	
11 757	6 020	5 737	81	2	79	1	10	4	6	Weolgod Myeon	
9 125	4 540	4 585	-	-	-	1	3	1	2	Haseong Myeon	
11 424	5 861	5 563	56	54	2	-	-	-	-	Gyeyang Myeon	
90 396	44 645	45 751	401	154	247	6	31	16	15	<b>Ganghwa Gun</b>	
21 891	10 579	11 312	299	79	220	3	18	10	9	Ganghwa Eub	
5 183	2 623	2 560	12	6	6	-	-	-	-	Seonweon Myeon	
5 547	2 801	2 746	-	-	-	-	-	-	-	Buleun Myeon	
7 543	3 811	3 732	8	5	3	1	5	1	4	Gilsang Myeon	
5 999	3 038	2 961	-	-	-	-	-	-	-	Hwado Myeon	
5 793	2 843	2 955	8	7	1	-	-	-	-	Yangdo Myeon	
5 539	2 752	2 787	-	-	-	1	5	3	2	Naega Myeon	
8 223	4 045	4 178	7	2	5	-	-	-	-	Hajeom Myeon	
3 619	1 736	1 883	-	-	-	-	-	-	-	Yangsa Myeon	
5 098	2 508	2 590	8	-	8	-	-	-	-	Songhae Myeon	
9 153	4 473	4 680	45	43	2	-	-	-	-	Gyodong Myeon	
5 079	2 568	2 511	14	12	2	-	-	-	-	Samsan Myeon	
1 724	868	856	-	-	-	1	3	2	1	Seodo Myeon	
39 699	20 097	19 602	137	112	25	1	5	3	2	<b>Ongjin Gun</b>	
8 118	4 123	3 995	44	26	18	-	-	-	-	Yeongjiong Myeon	
2 614	1 310	1 304	-	-	-	-	-	-	-	Bugdo Myeon	
3 523	1 805	1 718	-	-	-	-	-	-	-	Yongyu Myeon	
1 889	962	927	-	-	-	-	-	-	-	Songlim Myeon	
6 774	3 414	3 360	6	1	5	1	5	3	2	Baeglyeong Myeon	
2 301	1 148	1 153	8	8	-	-	-	-	-	Daechyeong Myeon	
3 426	1 752	1 674	-	-	-	-	-	-	-	Daegojeog Myeon	
4 756	2 403	2 353	-	-	-	-	-	-	-	Yeongheung Myeon	
6 298	3 180	3 118	79	77	2	-	-	-	-	Daebu Myeon	
29 536	15 235	14 301	1 603	1 170	433	1	1	-	1	<b>Banwoel Chuljangso</b>	
7 124	3 591	3 533	221	202	19	-	-	-	-	Banwoel Jiso	
7 034	3 585	3 449	198	117	81	-	-	-	-	Suam Jiso	
15 378	8 059	7 319	1 184	851	333	1	1	-	1	Gunja Jiso	



## 제 2 표 연령 (각세) 및 성별인구

Table 2. Population by Single-Year Age and Sex

연령 Age	인구 Population			구성비 Percentage distribution			성비 Sex ratio
			여 Female			여 Female	
	남 Male	여 Female		남 Male	여 Female		
경기도 Gyeonggi Do	4 930 335	2 472 295	2 458 040	100.00	100.00	100.00	100.58
0~4	547 405	283 195	264 210	11.10	11.45	10.75	107.19
0	118 306	61 304	57 002	2.40	2.48	2.32	107.55
1	117 372	60 657	56 715	2.38	2.45	2.31	106.95
2	105 856	54 535	51 321	2.15	2.21	2.09	106.26
3	104 584	54 325	50 259	2.12	2.20	2.04	108.09
4	101 287	52 374	48 913	2.05	2.12	1.99	107.08
5~9	548 641	282 284	266 357	11.13	11.42	10.84	105.98
5	104 925	54 006	50 919	2.13	2.18	2.07	106.06
6	109 024	56 246	52 778	2.21	2.28	2.15	106.57
7	108 828	55 911	52 917	2.21	2.26	2.15	105.66
8	114 653	58 820	55 833	2.33	2.38	2.27	105.35
9	111 211	57 301	53 910	2.26	2.32	2.19	106.29
10~14	498 560	254 574	243 986	10.11	10.30	9.93	104.34
10	106 014	54 764	51 250	2.15	2.22	2.08	106.86
11	105 814	53 934	51 880	2.15	2.18	2.11	103.96
12	97 186	49 242	47 944	1.97	1.99	1.95	102.71
13	93 170	47 466	45 704	1.89	1.92	1.86	103.86
14	96 376	49 168	47 208	1.95	1.99	1.92	104.15
15~19	566 615	283 906	282 709	11.49	11.48	11.50	100.42
15	102 550	51 682	50 868	2.08	2.09	2.07	101.60
16	108 479	54 078	54 401	2.20	2.19	2.21	99.41
17	116 581	57 897	58 684	2.36	2.34	2.39	98.66
18	117 471	59 180	58 291	2.38	2.39	2.37	101.53
19	121 534	61 069	60 465	2.47	2.47	2.46	101.00
20~24	581 301	285 246	296 055	11.79	11.54	12.04	96.35
20	120 877	60 769	60 108	2.45	2.46	2.45	101.10
21	123 331	61 395	61 936	2.50	2.48	2.52	99.13
22	120 139	58 523	61 616	2.44	2.37	2.51	94.98
23	110 444	53 488	56 956	2.24	2.16	2.32	93.91
24	106 510	51 071	55 439	2.16	2.07	2.26	92.12
25~29	465 697	233 791	231 906	9.45	9.46	9.43	100.81
25	112 051	53 736	58 315	2.27	2.17	2.37	92.15
26	99 176	50 158	49 018	2.01	2.03	1.99	102.33
27	86 496	43 666	42 830	1.75	1.77	1.74	101.95
28	98 840	51 289	47 551	2.00	2.07	1.93	107.86
29	69 134	34 942	34 192	1.40	1.41	1.39	102.19
30~34	360 994	192 633	168 361	7.32	7.79	6.85	114.42
30	72 047	37 921	34 126	1.46	1.53	1.39	111.12
31	72 840	38 241	34 599	1.48	1.55	1.41	110.53
32	73 123	39 087	34 036	1.48	1.58	1.38	114.84
33	76 608	41 345	35 263	1.55	1.67	1.43	117.25
34	66 376	36 039	30 337	1.35	1.46	1.23	118.80
35~39	295 172	154 504	140 668	5.99	6.25	5.72	109.84
35	58 625	31 302	27 323	1.19	1.27	1.11	114.56
36	56 111	29 546	26 565	1.14	1.20	1.08	111.22
37	57 831	30 259	27 572	1.17	1.22	1.12	109.75
38	63 004	32 910	30 094	1.28	1.33	1.22	109.36
39	59 601	30 487	29 114	1.21	1.23	1.18	104.72
40~44	263 361	135 570	127 791	5.34	5.48	5.20	106.09
40	52 063	27 102	24 961	1.06	1.10	1.02	108.58
41	56 145	28 646	27 499	1.14	1.16	1.12	104.17
42	53 295	27 567	25 728	1.08	1.12	1.05	107.15
43	51 297	25 132	25 165	1.04	1.06	1.02	103.84
44	50 561	26 123	24 438	1.03	1.06	0.99	106.89

주: 외국인 제외

Note: Excludes foreigners

제 2 표 연령 (각세) 및 성별인구 (계속)

Table 2. Population by Single-Year Age and Sex (continued)

연령 Age	인구 Population		구성비 Percentage distribution		성비 Sex ratio		
	남 Male	여 Female	남 Male	여 Female			
45~49.....	217 577	107 896	109 681	4.41	4.36	4.46	98.37
45 .....	50 029	25 538	24 491	1.01	1.03	1.00	104.28
46 .....	46 555	23 869	22 686	.94	.97	.92	105.21
47 .....	42 044	20 784	21 260	.85	.84	.86	97.76
48 .....	42 313	20 538	21 775	.86	.83	.89	94.32
49 .....	36 636	17 167	19 469	.74	.69	.79	88.18
50~54.....	159 918	72 278	87 640	3.24	2.92	3.57	82.47
50 .....	34 386	15 903	18 483	.70	.64	.75	86.04
51 .....	35 381	16 216	19 165	.72	.66	.78	84.61
52 .....	31 341	14 220	17 121	.64	.58	.70	83.06
53 .....	29 125	12 874	16 251	.59	.52	.66	79.22
54 .....	29 685	13 065	16 620	.60	.53	.68	78.61
55~59.....	142 921	66 314	76 607	2.90	2.68	3.12	86.56
55 .....	28 263	12 623	15 640	.57	.51	.64	80.71
56 .....	29 855	13 797	16 058	.61	.56	.65	85.92
57 .....	29 479	13 930	15 549	.60	.56	.63	89.59
58 .....	27 838	13 138	14 700	.56	.53	.60	89.37
59 .....	27 486	12 826	14 660	.56	.52	.60	87.49
60~64.....	107 299	50 146	57 153	2.18	2.03	2.33	87.74
60 .....	24 162	11 447	12 715	.49	.46	.52	90.03
61 .....	20 722	9 952	10 770	.42	.40	.44	92.40
62 .....	21 299	9 918	11 381	.43	.40	.46	87.15
63 .....	20 341	9 303	11 038	.41	.38	.45	84.28
64 .....	20 775	9 526	11 249	.42	.39	.46	84.68
65~69.....	80 330	35 656	44 674	1.63	1.44	1.82	79.81
65 .....	17 924	7 993	9 931	.36	.32	.40	80.49
66 .....	16 906	7 654	9 252	.34	.31	.38	82.73
67 .....	16 331	7 248	9 083	.33	.29	.37	79.80
68 .....	15 110	6 681	8 429	.31	.27	.34	79.26
69 .....	14 059	5 080	7 979	.29	.25	.32	76.20
70~74.....	51 500	21 175	30 325	1.04	.86	1.23	69.83
70 .....	12 364	5 426	6 938	.25	.22	.28	78.21
71 .....	11 955	5 092	6 863	.24	.21	.28	74.19
72 .....	10 549	4 284	6 265	.21	.17	.25	68.38
73 .....	8 593	3 344	5 249	.17	.14	.21	63.71
74 .....	8 039	3 029	5 010	.16	.12	.20	60.46
75~79.....	25 981	8 759	17 222	.53	.35	.70	50.86
75 .....	6 986	2 500	4 486	.14	.10	.18	55.73
76 .....	5 746	2 015	3 731	.12	.08	.15	54.01
77 .....	4 874	1 638	3 236	.10	.07	.13	50.62
78 .....	4 177	1 329	2 848	.08	.05	.12	46.66
79 .....	4 198	1 277	2 921	.09	.05	.12	43.72
80~84.....	11 609	3 213	8 396	.24	.13	.34	38.27
80 .....	3 143	954	2 189	.06	.04	.09	43.58
81 .....	2 537	724	1 813	.05	.03	.07	39.93
82 .....	2 334	625	1 709	.05	.03	.07	36.57
83 .....	1 971	523	1 448	.04	.02	.06	36.12
84 .....	1 624	387	1 237	.03	.02	.05	31.29
85이상 and over	5 451	1 154	4 297	.11	.05	.17	26.86
미 상 Unknown	3	1	2	.00	.00	.00	50.00

제 2 표 연령 (각세) 및 성별인구 (계속)

Table 2. Population by Single-Year Age and Sex (continued)

연령 Age	인구 Population		구성비 Percentage distribution		성비 Sex ratio		
	남 Male	여 Female	남 Male	여 Female			
시 부 Total for Sis .....	2 376 701	1 185 629	1 191 072	100.00	100.00	100.00	99.54
0~4 .....	285 221	147 632	137 589	12.00	12.45	11.55	107.30
0 .....	64 167	33 072	31 095	2.70	2.79	2.61	106.36
1 .....	62 630	32 285	30 345	2.64	2.72	2.55	106.39
2 .....	55 021	28 414	26 607	2.32	2.40	2.23	106.79
3 .....	52 960	27 539	25 421	2.23	2.32	2.13	108.33
4 .....	50 443	26 322	24 121	2.12	2.22	2.03	109.12
5~9 .....	261 449	134 949	126 500	11.00	11.38	10.62	106.68
5 .....	51 559	26 636	24 923	2.17	2.25	2.09	106.87
6 .....	52 467	27 112	25 355	2.21	2.29	2.13	106.93
7 .....	51 552	26 598	24 954	2.17	2.24	2.10	106.59
8 .....	54 141	27 887	26 254	2.28	2.35	2.20	106.22
9 .....	51 730	26 716	25 014	2.18	2.25	2.10	106.80
10~14 .....	218 632	112 628	106 004	9.20	9.50	8.90	106.25
10 .....	48 493	25 214	23 279	2.04	2.13	1.95	108.31
11 .....	47 204	24 309	22 895	1.99	2.05	1.92	106.18
12 .....	42 580	21 763	20 817	1.79	1.84	1.75	104.54
13 .....	40 142	20 708	19 434	1.69	1.75	1.63	106.56
14 .....	40 213	20 634	19 579	1.69	1.74	1.64	105.39
15~19 .....	277 760	136 202	141 558	11.69	11.49	11.88	96.22
15 .....	44 356	22 350	22 006	1.87	1.89	1.85	101.56
16 .....	51 549	25 542	26 007	2.17	2.15	2.18	98.21
17 .....	57 583	27 963	29 620	2.42	2.36	2.49	94.41
18 .....	60 193	29 345	30 848	2.53	2.48	2.59	95.13
19 .....	64 079	31 002	33 077	2.70	2.61	2.78	93.73
20~24 .....	301 530	137 755	163 775	12.69	11.62	13.75	84.11
20 .....	63 632	30 291	33 341	2.68	2.55	2.80	90.85
21 .....	63 111	28 734	34 377	2.66	2.42	2.89	83.58
22 .....	61 095	26 927	34 168	2.57	2.27	2.87	78.81
23 .....	57 177	25 743	31 434	2.41	2.17	2.64	81.90
24 .....	56 515	26 060	30 455	2.38	2.20	2.56	85.57
25~29 .....	258 295	128 063	130 232	10.87	10.80	10.93	98.33
25 .....	61 193	28 359	32 834	2.57	2.39	2.76	86.37
26 .....	55 158	27 439	27 719	2.32	2.31	2.33	98.99
27 .....	48 142	24 038	24 104	2.03	2.03	2.02	99.73
28 .....	54 855	28 238	26 617	2.31	2.38	2.23	106.09
29 .....	38 947	19 989	18 958	1.64	1.69	1.59	105.44
30~34 .....	199 723	107 968	91 755	8.40	9.11	7.70	117.67
30 .....	40 870	21 949	18 921	1.72	1.85	1.59	116.00
31 .....	41 302	22 168	19 134	1.74	1.87	1.61	115.86
32 .....	40 366	21 818	18 548	1.70	1.84	1.56	117.63
33 .....	41 421	22 529	18 892	1.74	1.90	1.59	119.25
34 .....	35 764	19 504	16 260	1.50	1.65	1.37	119.95
35~39 .....	148 761	80 313	68 448	6.26	6.77	5.75	117.33
35 .....	30 488	16 564	13 924	1.28	1.40	1.17	118.96
36 .....	28 963	15 746	13 217	1.22	1.33	1.11	119.13
37 .....	29 406	15 959	13 447	1.24	1.35	1.13	118.68
38 .....	30 902	16 806	14 096	1.30	1.42	1.18	119.23
39 .....	29 002	15 238	13 764	1.22	1.29	1.16	110.71
40~44 .....	118 376	62 205	56 171	4.98	5.25	4.72	110.74
40 .....	24 598	13 209	11 389	1.03	1.11	.96	115.98
41 .....	25 832	13 582	12 250	1.09	1.15	1.03	110.87
42 .....	23 959	12 772	11 187	1.01	1.08	.94	114.17
43 .....	22 312	11 422	10 890	.94	.96	.91	104.89
44 .....	21 675	11 220	10 455	.91	.95	.88	107.32

제 2 표 연령 (각세) 및 성별인구 (계속)

Table 2. Population by Single-Year Age and Sex (continued)

연령 Age	인구 Population		구성비 Percentage distribution			성비 Sex ratio	
	남 Male	여 Female	남 Male	여 Female	성비 Sex ratio		
45~49.....	90 523	45 256	45 267	3.81	3.82	3.80	99.98
45 .....	21 127	10 815	10 312	.89	.91	.87	104.88
46 .....	19 546	10 154	9 392	.82	.86	.79	108.11
47 .....	17 331	8 637	8 694	.73	.73	.73	99.34
48 .....	17 556	8 654	8 902	.74	.73	.75	97.21
49 .....	14 963	6 996	7 967	.63	.59	.67	87.81
50~54.....	64 667	29 473	35 194	2.72	2.49	2.95	83.74
50 .....	13 876	6 455	7 421	.58	.54	.62	86.98
51 .....	14 476	6 749	7 727	.61	.57	.65	87.34
52 .....	12 960	5 903	7 057	.55	.50	.59	83.65
53 .....	11 718	5 251	6 467	.49	.44	.54	81.20
54 .....	11 637	5 115	6 522	.49	.43	.55	78.43
55~59.....	54 712	25 042	29 670	2.30	2.11	2.49	84.40
55 .....	10 909	4 860	6 049	.46	.41	.51	80.34
56 .....	11 703	5 299	6 404	.49	.45	.54	82.75
57 .....	11 421	5 403	6 018	.48	.46	.51	89.78
58 .....	10 577	4 887	5 690	.45	.41	.48	85.89
59 .....	10 102	4 593	5 509	.43	.39	.46	83.37
60~64.....	38 468	16 931	21 537	1.62	1.43	1.81	78.61
60 .....	8 970	4 139	4 831	.38	.35	.41	85.68
61 .....	7 515	3 413	4 102	.32	.29	.34	83.20
62 .....	7 459	3 257	4 202	.31	.27	.35	77.51
63 .....	7 139	2 996	4 143	.30	.25	.35	72.31
64 .....	7 385	3 126	4 259	.31	.26	.36	73.40
65~69.....	27 705	11 272	16 433	1.17	.95	1.38	68.59
65 .....	6 215	2 562	3 653	.26	.22	.31	70.13
66 .....	5 863	2 434	3 429	.25	.21	.29	70.98
67 .....	5 645	2 310	3 335	.24	.19	.28	69.27
68 .....	5 135	2 092	3 043	.22	.18	.26	68.75
69 .....	4 847	1 874	2 973	.20	.16	.25	63.03
70~74.....	17 506	6 447	11 059	.74	.54	.93	58.30
70 .....	4 278	1 685	2 593	.18	.14	.22	64.98
71 .....	4 161	1 599	2 562	.18	.13	.22	62.41
72 .....	3 548	1 309	2 239	.15	.11	.19	58.46
73 .....	2 895	997	1 898	.12	.08	.16	52.53
74 .....	2 624	857	1 767	.11	.07	.15	48.50
75~79.....	8 242	2 388	5 854	.35	.20	.49	40.79
75 .....	2 278	711	1 567	.10	.06	.13	45.37
76 .....	1 743	526	1 217	.07	.04	.10	43.22
77 .....	1 515	430	1 085	.06	.04	.09	39.63
78 .....	1 334	362	972	.06	.03	.08	37.24
79 .....	1 372	359	1 013	.06	.03	.09	35.44
80~84.....	3 563	829	2 734	.15	.07	.23	30.32
80 .....	953	230	723	.04	.02	.06	31.81
81 .....	855	222	633	.04	.02	.05	35.07
82 .....	693	158	535	.03	.01	.04	29.53
83 .....	597	123	474	.03	.01	.04	25.95
84 .....	465	96	369	.02	.01	.03	26.02
85이상 and over	1 566	275	1 291	.07	.02	.11	21.30
미상 Unknown	2	1	1	.00	.00	.00	100.00

## 제 2 표 연령 (각세) 및 성별인구 (계속)

Table 2. Population by Single-Year Age and Sex (continued)

연령 Age	인구 Population		구성비 Percentage distribution		성비 Sex ratio		
	남 Male	여 Female	남 Male	여 Female			
읍 부 Total for Eubs .....	932 806	466 340	466 466	100.00	100.00	100.00	99.97
0~4 .....	106 344	55 362	50 982	11.40	11.87	10.93	108.59
0 .....	23 103	12 081	11 022	2.48	2.59	2.36	109.61
1 .....	22 508	11 691	10 817	2.41	2.51	2.32	108.08
2 .....	20 691	10 679	10 012	2.22	2.29	2.15	106.66
3 .....	20 268	10 614	9 654	2.17	2.28	2.07	109.94
4 .....	19 774	10 297	9 477	2.12	2.21	2.03	108.65
5~9 .....	105 563	54 448	51 115	11.32	11.68	10.96	106.52
5 .....	20 323	10 455	9 868	2.18	2.24	2.12	105.95
6 .....	21 193	11 027	10 166	2.27	2.36	2.18	108.47
7 .....	20 953	10 880	10 073	2.25	2.33	2.16	108.01
8 .....	21 807	11 154	10 653	2.34	2.39	2.28	104.70
9 .....	21 287	10 932	10 355	2.28	2.34	2.22	105.57
10~14 .....	93 149	47 216	45 933	9.99	10.12	9.85	102.79
10 .....	19 921	10 239	9 682	2.14	2.20	2.08	105.75
11 .....	19 768	10 059	9 709	2.12	2.16	2.08	103.60
12 .....	18 178	9 129	9 049	1.95	1.96	1.94	100.88
13 .....	17 216	8 670	8 546	1.85	1.86	1.83	101.45
14 .....	18 066	9 119	8 947	1.94	1.96	1.92	101.92
15~19 .....	106 083	53 073	53 010	11.37	11.38	11.36	100.12
15 .....	19 021	9 572	9 449	2.04	2.05	2.03	101.30
16 .....	20 340	10 109	10 231	2.18	2.17	2.19	98.81
17 .....	22 022	10 924	11 098	2.36	2.34	2.38	98.43
18 .....	21 940	11 030	10 910	2.35	2.37	2.34	101.10
19 .....	22 760	11 438	11 322	2.44	2.45	2.43	101.02
20~24 .....	110 854	53 165	57 689	11.88	11.40	12.37	92.16
20 .....	22 684	11 265	11 419	2.43	2.42	2.45	98.65
21 .....	22 993	11 168	11 825	2.46	2.39	2.54	94.44
22 .....	22 724	10 789	11 935	2.44	2.31	2.56	90.40
23 .....	21 580	10 204	11 376	2.31	2.19	2.44	89.70
24 .....	20 873	9 739	11 134	2.24	2.09	2.39	87.47
25~29 .....	90 019	44 650	45 369	9.65	9.57	9.73	98.42
25 .....	21 603	10 175	11 428	2.32	2.18	2.45	89.04
26 .....	19 071	9 470	9 601	2.04	2.03	2.06	98.64
27 .....	16 677	8 357	8 320	1.79	1.79	1.78	100.44
28 .....	19 256	9 902	9 354	2.06	2.12	2.01	105.86
29 .....	13 412	6 746	6 666	1.44	1.45	1.43	101.20
30~34 .....	69 289	35 390	32 899	7.43	7.80	7.05	110.61
30 .....	13 824	7 077	6 747	1.48	1.52	1.45	104.89
31 .....	13 841	7 086	6 755	1.48	1.52	1.45	104.90
32 .....	14 088	7 417	6 671	1.51	1.59	1.43	111.18
33 .....	14 763	7 894	6 869	1.58	1.69	1.47	114.92
34 .....	12 773	6 916	5 857	1.37	1.48	1.26	118.08
35~39 .....	57 061	29 825	27 236	6.12	6.40	5.84	109.51
35 .....	11 389	6 091	5 298	1.22	1.31	1.14	114.97
36 .....	10 821	5 647	5 174	1.16	1.21	1.11	109.14
37 .....	11 123	5 742	5 381	1.19	1.23	1.15	106.71
38 .....	12 196	6 400	5 796	1.31	1.37	1.24	110.42
39 .....	11 532	5 945	5 587	1.24	1.27	1.20	106.41
40~44 .....	49 994	25 652	24 332	5.36	5.50	5.22	105.47
40 .....	9 848	5 103	4 745	1.06	1.09	1.02	107.54
41 .....	10 655	5 390	5 265	1.14	1.16	1.13	102.37
42 .....	10 205	5 249	4 956	1.09	1.13	1.06	105.91
43 .....	9 791	4 989	4 802	1.05	1.07	1.03	103.89
44 .....	9 495	4 931	4 564	1.02	1.06	.98	108.04

제 2 표 연령 (각세) 및 성별인구 (계속)

Table 2. Population by Single-Year Age and Sex (continued)

연령 Age	인구 Population		구성비 Percentage distribution			성비 Sex ratio	
	남 Male	여 Female		남 Male	여 Female		
45-49	40 308	20 239	20 069	4.32	4.34	4.30	100.85
45	9 293	4 783	4 510	1.00	1.03	.97	106.05
46	8 484	4 332	4 152	.91	.93	.89	104.34
47	7 887	3 994	3 893	.85	.86	.83	102.59
48	7 787	3 876	3 911	.83	.83	.84	99.11
49	6 857	3 254	3 603	.74	.70	.77	90.31
50-54	29 274	13 416	15 858	3.14	2.88	3.40	84.60
50	6 297	2 976	3 321	.68	.64	.71	89.61
51	6 430	2 977	3 453	.69	.64	.74	86.21
52	5 748	2 655	3 093	.62	.57	.66	85.84
53	5 419	2 441	2 978	.58	.52	.64	81.97
54	5 380	2 367	3 013	.58	.51	.65	78.56
55-59	26 020	12 095	13 925	2.79	2.59	2.99	86.86
55	5 291	2 361	2 930	.57	.51	.63	80.58
56	5 405	2 523	2 882	.58	.54	.62	87.54
57	5 324	2 527	2 797	.57	.54	.60	90.35
58	4 983	2 323	2 660	.53	.50	.57	87.33
59	5 017	2 361	2 656	.54	.51	.57	88.89
60-64	19 033	8 990	10 043	2.04	1.93	2.15	89.52
60	4 304	2 060	2 244	.46	.44	.48	91.80
61	3 739	1 815	1 924	.40	.39	.41	94.33
62	3 794	1 796	1 998	.41	.39	.43	89.89
63	3 603	1 699	1 904	.39	.36	.41	89.23
64	3 593	1 620	1 973	.39	.35	.42	82.11
65-69	13 834	6 077	7 757	1.48	1.30	1.66	78.34
65	3 051	1 321	1 730	.33	.28	.37	76.36
66	2 992	1 360	1 632	.32	.29	.35	83.33
67	2 812	1 226	1 586	.30	.26	.34	77.30
68	2 601	1 118	1 483	.28	.24	.32	75.39
69	2 378	1 052	1 326	.25	.23	.28	79.34
70-74	8 831	3 561	5 270	.95	.76	1.13	67.57
70	2 120	915	1 205	.23	.20	.26	75.93
71	2 094	888	1 206	.22	.19	.26	73.63
72	1 776	670	1 106	.19	.14	.24	60.58
73	1 431	578	853	.15	.12	.18	67.76
74	1 410	510	900	.15	.11	.19	56.67
75-79	4 389	1 503	2 886	.47	.32	.62	52.08
75	1 221	428	793	.13	.09	.17	53.97
76	989	367	622	.11	.08	.13	59.00
77	844	278	566	.09	.06	.12	49.12
78	670	220	450	.07	.05	.10	48.89
79	665	210	455	.07	.05	.10	46.15
80-84	1 885	490	1 395	.20	.11	.30	35.13
80	504	144	360	.05	.03	.08	40.00
81	400	117	283	.04	.03	.06	41.34
82	376	88	288	.04	.02	.06	30.56
83	339	88	251	.04	.02	.05	35.06
84	266	53	213	.03	.01	.05	24.88
85이상 and over	875	178	697	.09	.04	.15	25.54
미상 Unknown	1	-	1	.00	-	.00	-

제 2 표 연령 (각세) 및 성별인구 (계속)

Table 2. Population by Single-Year Age and Sex (continued)

연령 Age	인구 Population			구성비 Percentage distribution			성비 Sex ratio
	남 Male	여 Female	구 구	남 Male	여 Female		
면 부 Total for Myeons	1 620 828	820 326	800 502	100.00	100.00	100.00	102.48
0~4	155 840	80 201	75 639	9.61	9.78	9.45	106.03
0	31 036	16 151	14 885	1.91	1.97	1.86	108.51
1	32 234	16 681	15 553	1.99	2.03	1.94	107.25
2	30 144	15 442	14 702	1.86	1.88	1.84	105.03
3	31 356	16 172	15 184	1.93	1.97	1.90	106.51
4	31 070	15 755	15 315	1.92	1.92	1.91	102.87
5~9	181 629	92 887	88 742	11.21	11.32	11.09	104.67
5	33 043	16 915	16 128	2.04	2.06	2.01	104.88
6	35 364	18 107	17 257	2.18	2.21	2.16	104.93
7	36 323	18 433	17 890	2.24	2.25	2.23	103.04
8	38 705	19 779	18 926	2.39	2.41	2.36	104.51
9	38 194	19 653	18 541	2.36	2.40	2.32	106.00
10~14	186 779	94 730	92 049	11.52	11.55	11.50	102.91
10	37 600	19 311	18 289	2.32	2.35	2.28	105.59
11	38 842	19 566	19 276	2.40	2.39	2.41	101.50
12	36 428	18 350	18 078	2.25	2.24	2.26	101.50
13	35 812	18 088	17 724	2.21	2.20	2.21	102.05
14	38 097	19 415	18 682	2.35	2.37	2.33	103.92
15~19	182 772	94 631	88 141	11.28	11.54	11.01	107.36
15	39 173	19 760	19 413	2.42	2.41	2.43	101.79
16	36 590	18 427	18 163	2.26	2.25	2.27	101.45
17	36 976	19 010	17 966	2.28	2.32	2.24	105.81
18	35 338	18 805	16 533	2.18	2.29	2.07	113.74
19	34 695	18 629	16 066	2.14	2.27	2.01	115.95
20~24	168 917	94 326	74 591	10.42	11.50	9.32	126.46
20	34 561	19 213	15 348	2.13	2.34	1.92	125.18
21	37 227	21 493	15 734	2.30	2.62	1.97	136.60
22	36 320	20 807	15 513	2.24	2.54	1.94	134.13
23	31 687	17 541	14 146	1.95	2.14	1.77	124.00
24	29 122	15 272	13 850	1.80	1.86	1.73	110.27
25~29	117 383	61 078	56 305	7.24	7.45	7.03	108.48
25	29 255	15 202	14 053	1.80	1.85	1.76	108.18
26	24 947	13 249	11 698	1.54	1.62	1.46	113.26
27	21 677	11 271	10 406	1.34	1.37	1.30	108.31
28	24 729	13 149	11 580	1.53	1.60	1.45	113.55
29	16 775	8 207	8 568	1.03	1.00	1.07	95.79
30~34	91 982	48 275	43 707	5.68	5.88	5.46	110.45
30	17 353	8 895	8 458	1.07	1.08	1.06	105.17
31	17 697	8 987	8 710	1.09	1.10	1.09	103.18
32	18 669	9 852	8 817	1.15	1.20	1.10	111.74
33	20 424	10 922	9 502	1.26	1.33	1.19	114.94
34	17 839	9 619	8 220	1.10	1.17	1.03	117.02
35~39	89 350	44 366	44 984	5.51	5.41	5.62	98.63
35	16 748	8 647	8 101	1.03	1.05	1.01	106.74
36	16 327	8 153	8 174	1.01	.99	1.02	99.74
37	17 302	8 558	8 744	1.07	1.04	1.09	97.87
38	19 906	9 704	10 202	1.23	1.18	1.27	95.12
39	19 067	9 304	9 763	1.18	1.13	1.22	95.30
40~44	94 991	47 703	47 288	5.86	5.82	5.91	100.88
40	17 617	8 790	8 827	1.09	1.07	1.10	99.58
41	19 658	9 674	9 984	1.21	1.18	1.25	96.90
42	19 131	9 566	9 585	1.18	1.16	1.20	99.59
43	19 194	9 721	9 473	1.18	1.19	1.18	102.62
44	19 391	9 972	9 419	1.20	1.22	1.18	105.87

제 2 표 연령 (각세) 및 성별인구 (계속)

Table 2. Population by Single-Year Age and Sex (continued)

연령 Age	인구 Population		구성비 Percentage distribution			성비 Sex ratio	
	남 Male	여 Female	남 Male	여 Female	성비 Sex ratio		
45~49	36 746	42 401	44 345	5.35	5.17	5.54	95.62
45	19 609	9 940	9 669	1.21	1.21	1.21	102.80
46	18 525	9 383	9 142	1.14	1.14	1.14	102.64
47	16 826	8 153	8 673	1.04	.99	1.08	94.00
48	16 970	8 008	8 962	1.05	.98	1.12	89.36
49	14 816	6 917	7 899	.91	.84	.99	87.57
50~54	65 977	29 389	36 588	4.07	3.58	4.57	80.32
50	14 213	6 472	7 741	.88	.79	.97	83.61
51	14 475	6 490	7 985	.89	.79	1.00	81.28
52	12 633	5 662	6 971	.78	.69	.87	81.22
53	11 988	5 182	6 806	.74	.63	.85	76.14
54	12 668	5 583	7 085	.78	.68	.89	78.80
55~59	62 189	29 177	33 012	3.84	3.56	4.12	88.38
55	12 063	5 402	6 661	.74	.66	.83	81.10
56	12 747	5 975	6 772	.79	.73	.85	88.23
57	12 734	6 000	6 734	.79	.73	.84	89.10
58	12 278	5 928	6 350	.76	.72	.79	93.35
59	12 367	5 872	6 495	.76	.72	.81	90.41
60~64	49 798	24 225	25 573	3.07	2.95	3.19	94.73
60	10 888	5 248	5 640	.67	.64	.70	93.05
61	9 468	4 724	4 744	.58	.58	.59	99.58
62	10 046	4 865	5 181	.62	.59	.65	93.90
63	9 599	4 608	4 991	.59	.56	.62	92.33
64	9 797	4 780	5 017	.60	.58	.63	95.28
65~69	38 791	18 307	20 484	2.39	2.23	2.56	89.37
65	8 658	4 110	4 548	.53	.50	.57	90.37
66	8 051	3 860	4 191	.50	.47	.52	92.10
67	7 874	3 712	4 162	.49	.45	.52	89.19
68	7 374	3 471	3 903	.45	.42	.49	88.93
69	6 834	3 154	3 680	.42	.38	.46	85.71
70~74	25 163	11 167	13 996	1.55	1.36	1.75	79.79
70	5 966	2 826	3 140	.37	.34	.39	90.00
71	5 700	2 605	3 095	.35	.32	.39	84.17
72	5 225	2 305	2 920	.32	.28	.36	78.94
73	4 267	1 769	2 498	.26	.22	.31	70.82
74	4 005	1 662	2 343	.25	.20	.29	70.93
75~79	13 350	4 868	8 482	.82	.59	1.06	57.39
75	3 487	1 361	2 126	.22	.17	.27	64.02
76	3 014	1 122	1 892	.19	.14	.24	59.30
77	2 515	930	1 585	.16	.11	.20	58.68
78	2 173	747	1 426	.13	.09	.18	52.38
79	2 161	708	1 453	.13	.09	.18	48.73
80~84	6 161	1 894	4 267	.38	.23	.53	44.39
80	1 686	580	1 106	.10	.07	.14	52.44
81	1 282	385	897	.08	.05	.11	42.92
82	1 265	379	886	.08	.05	.11	42.78
83	1 035	312	723	.06	.04	.09	43.15
84	893	238	655	.06	.03	.08	36.34
85이상 and over	3 010	701	2 309	.19	.09	.29	30.36
미상 Unknown	-	-	-	-	-	-	-



제 2 표 연령 (5세계급) 및 성별인구 (계속)

Table 2. Population by Five-Year Age Groups and Sex (continued)

연령 Age	인구 Population		구성비 Percentage distribution		성비 Sex ratio		
	남 Male	여 Female	남 Male	여 Female			
<b>인천시 Incheon Si</b> .....	<b>1 081 831</b>	<b>541 095</b>	<b>540 736</b>	<b>100.00</b>	<b>100.00</b>	<b>100.00</b>	<b>100.07</b>
0~4.....	123 663	63 833	59 830	11.43	11.80	11.06	106.69
5~9.....	117 171	60 421	56 750	10.83	11.17	10.49	106.47
10~14.....	102 301	52 880	49 421	9.46	9.77	9.14	107.00
15~19.....	127 735	63 289	64 446	11.81	11.70	11.92	98.20
20~24.....	137 015	63 773	73 242	12.67	11.79	13.54	87.07
25~29.....	115 074	57 550	57 524	10.64	10.64	10.64	100.05
30~34.....	89 819	48 370	41 449	8.30	8.94	7.67	116.70
35~39.....	68 193	36 529	31 664	6.30	6.75	5.86	115.36
40~44.....	55 339	28 643	26 696	5.12	5.29	4.94	107.29
45~49.....	43 340	21 451	21 889	4.01	3.96	4.05	98.00
50~54.....	30 986	14 233	16 753	2.86	2.63	3.10	84.96
55~59.....	26 183	12 265	13 918	2.42	2.27	2.57	88.12
60~64.....	18 001	8 062	9 939	1.66	1.49	1.84	81.11
65~69.....	12 763	5 274	7 489	1.18	.97	1.38	70.42
70~74.....	8 022	2 928	5 094	.74	.54	.94	57.48
75~79.....	3 849	1 093	2 756	.36	.20	.51	39.66
80~84.....	1 635	371	1 264	.15	.07	.23	29.35
85이상 and over.....	742	130	612	.07	.02	.11	21.24
<b>영구 Jung Gu</b> .....	<b>83 152</b>	<b>41 092</b>	<b>42 060</b>	<b>100.00</b>	<b>100.00</b>	<b>100.00</b>	<b>97.70</b>
0~4.....	7 607	3 902	3 705	9.15	9.50	8.81	105.32
5~9.....	8 068	4 097	3 971	9.70	9.97	9.44	103.17
10~14.....	7 980	4 196	3 784	9.60	10.21	9.00	110.89
15~19.....	9 660	4 985	4 675	11.62	12.13	11.12	106.63
20~24.....	11 279	5 463	5 816	13.56	13.29	13.83	93.93
25~29.....	8 573	4 342	4 231	10.31	10.57	10.06	102.62
30~34.....	6 594	3 316	3 278	7.93	8.07	7.79	101.16
35~39.....	5 272	2 627	2 645	6.34	6.39	6.29	99.32
40~44.....	4 586	2 220	2 366	5.52	5.40	5.63	93.83
45~49.....	3 773	1 739	2 034	4.54	4.23	4.84	85.50
50~54.....	2 930	1 231	1 699	3.52	3.00	4.04	72.45
55~59.....	2 622	1 235	1 387	3.15	3.01	3.30	89.04
60~64.....	1 743	827	916	2.10	2.01	2.18	90.28
65~69.....	1 145	489	656	1.38	1.19	1.56	74.54
70~74.....	774	279	495	.93	.68	1.18	56.36
75~79.....	334	102	232	.40	.25	.45	43.97
80~84.....	137	33	104	.16	.08	.25	31.73
85이상 and over.....	75	9	66	.09	.02	.16	13.64
<b>중앙동 Jungang Dong</b> .....	<b>9 561</b>	<b>4 535</b>	<b>5 026</b>	<b>100.00</b>	<b>100.00</b>	<b>100.00</b>	<b>90.23</b>
0~4.....	842	440	402	8.81	9.70	8.00	109.45
5~9.....	811	388	423	8.48	8.56	8.42	91.73
10~14.....	868	446	422	9.08	9.83	8.40	105.69
15~19.....	1 015	534	481	10.62	11.78	9.57	111.02
20~24.....	1 319	592	727	13.80	13.05	14.46	81.43
25~29.....	1 083	483	600	11.33	10.65	11.94	80.50
30~34.....	800	395	405	8.37	8.71	8.06	97.53
35~39.....	648	308	340	6.78	6.79	6.76	90.59
40~44.....	556	253	303	5.82	5.58	6.03	83.50
45~49.....	435	183	252	4.55	4.04	5.01	72.62
50~54.....	380	163	217	3.97	3.59	4.32	75.12
55~59.....	329	155	174	3.44	3.42	3.46	89.08
60~64.....	200	101	99	2.09	2.23	1.97	102.02
65~69.....	125	58	67	1.31	1.28	1.33	86.57
70~74.....	82	26	56	.86	.57	1.11	46.43
75~79.....	43	6	37	.45	.13	.74	16.22
80~84.....	15	4	11	.16	.09	.22	36.36
85이상 and over.....	10	-	10	.10	-	.20	-
<b>신포동 Sinpo Dong</b> .....	<b>6 584</b>	<b>3 167</b>	<b>3 417</b>	<b>100.00</b>	<b>100.00</b>	<b>100.00</b>	<b>92.68</b>
0~4.....	478	246	232	7.26	7.77	6.79	106.03
5~9.....	637	306	331	9.67	9.66	9.69	92.45
10~14.....	682	352	330	10.36	11.11	9.66	106.67
15~19.....	809	411	398	12.29	12.98	11.65	103.27
20~24.....	908	439	469	13.79	13.86	13.73	93.60
25~29.....	601	309	292	9.13	9.76	8.55	105.82
30~34.....	474	208	266	7.20	6.57	7.78	78.20
35~39.....	433	193	240	6.58	6.09	7.02	80.42
40~44.....	414	196	218	6.29	6.19	6.38	89.91
45~49.....	324	143	181	4.92	4.52	5.30	79.01
50~54.....	237	104	133	3.60	3.28	3.89	78.20
55~59.....	229	101	128	3.48	3.19	3.75	78.91
60~64.....	158	78	80	2.40	2.46	2.34	97.50
65~69.....	92	44	48	1.40	1.39	1.40	91.67
70~74.....	62	26	36	.94	.82	1.05	72.22
75~79.....	27	10	17	.41	.32	.50	58.82
80~84.....	13	-	12	.20	.03	.35	8.33
85이상 and over.....	6	-	6	.09	-	.18	-

제 2 표 연령 (5세계급) 및 성별인구 (계속)

Table 2. Population by Five-Year Age Groups and Sex (continued)

연령 Age	인구 Population		구성비 Percentage distribution		성비 Sex ratio		
	남 Male	여 Female	남 Male	여 Female			
신흥 1 동 Sinheung 1 Dong	7 572	3 766	3 806	100.00	100.00	100.00	98.95
0~4	710	362	348	9.38	9.61	9.14	104.02
5~9	785	414	371	10.37	10.99	9.75	111.59
10~14	735	390	345	9.71	10.36	9.06	113.04
15~19	843	453	390	11.13	12.03	10.25	116.15
20~24	877	415	462	11.58	11.02	12.14	89.83
25~29	789	409	380	10.42	10.86	9.98	107.63
30~34	641	311	330	8.47	8.26	8.67	94.24
35~39	534	271	263	7.05	7.20	6.91	103.04
40~44	424	209	215	5.60	5.55	5.65	97.21
45~49	326	152	174	4.31	4.04	4.57	87.36
50~54	275	112	163	3.63	2.97	4.28	68.71
55~59	246	107	139	3.25	2.84	3.65	78.98
60~64	171	96	75	2.26	2.55	1.97	128.00
65~69	102	40	62	1.35	1.06	1.63	64.52
70~74	67	18	49	.88	.48	1.29	36.73
75~79	24	4	20	.32	.11	.53	20.00
80~84	13	3	10	.17	.08	.26	30.00
85이상 and over	10	-	10	.13	-	.26	-
신흥 2 동 Sinheung 2 Dong	8 624	4 336	4 288	100.00	100.00	100.00	101.12
0~4	967	486	481	11.21	11.21	11.22	101.04
5~9	840	413	427	9.74	9.52	9.96	96.72
10~14	745	400	345	8.64	9.23	8.05	115.94
15~19	903	498	405	10.47	11.49	9.44	122.96
20~24	1 040	525	515	12.06	12.11	12.01	101.94
25~29	1 013	485	528	11.75	11.19	12.31	91.86
30~34	806	429	377	9.35	9.89	8.79	113.79
35~39	531	276	255	6.16	6.37	5.95	108.24
40~44	468	232	236	5.43	5.53	5.50	98.31
45~49	375	182	193	4.35	4.20	4.50	94.30
50~54	286	128	158	3.32	2.95	3.68	81.01
55~59	261	113	148	3.03	2.61	3.45	76.35
60~64	152	75	77	1.76	1.73	1.80	97.40
65~69	97	45	52	1.12	1.04	1.21	86.54
70~74	85	34	51	.99	.78	1.19	66.67
75~79	33	11	22	.38	.25	.51	50.00
80~84	18	4	14	.21	.09	.33	28.57
85이상 and over	4	-	4	.05	-	.09	-
도원 동 Doweon Dong	9 242	4 657	4 585	100.00	100.00	100.00	101.57
0~4	913	466	447	9.88	10.01	9.75	104.25
5~9	932	467	465	10.08	10.03	10.14	100.43
10~14	1 006	532	474	10.89	11.42	10.34	112.24
15~19	1 150	589	561	12.44	12.65	12.24	104.99
20~24	1 219	645	574	13.19	13.85	12.52	112.37
25~29	876	450	426	9.48	9.66	9.29	105.63
30~34	673	342	331	7.28	7.34	7.22	103.32
35~39	545	292	253	5.90	6.27	5.52	115.42
40~44	474	228	246	5.13	4.90	5.37	92.68
45~49	419	199	220	4.53	4.27	4.80	90.45
50~54	308	138	170	3.33	2.96	3.71	81.18
55~59	269	134	135	2.91	2.88	2.94	99.26
60~64	189	78	111	2.05	1.67	2.42	70.27
65~69	137	54	83	1.48	1.16	1.81	65.06
70~74	87	29	58	.94	.62	1.26	50.00
75~79	32	11	21	.35	.24	.46	52.38
80~84	7	2	5	.08	.04	.11	40.00
85이상 and over	6	1	5	.06	.02	.11	20.00
율목 동 Yulmog Dong	6 582	3 247	3 335	100.00	100.00	100.00	97.36
0~4	554	282	272	8.42	8.68	8.16	103.68
5~9	638	327	311	9.69	10.07	9.33	105.14
10~14	641	344	297	9.74	10.59	8.91	115.82
15~19	782	400	382	11.88	12.32	11.45	104.71
20~24	908	431	477	13.80	13.27	14.30	90.36
25~29	662	342	320	10.06	10.53	9.60	106.88
30~34	502	239	263	7.63	7.36	7.89	90.87
35~39	420	209	211	6.38	6.44	6.33	99.05
40~44	381	175	206	5.79	5.39	6.18	84.95
45~49	279	142	137	4.24	4.37	4.11	103.65
50~54	240	96	144	3.65	2.96	4.32	66.67
55~59	229	115	114	3.48	3.54	3.42	100.88
60~64	135	57	78	2.05	1.76	2.34	73.08
65~69	90	39	51	1.37	1.20	1.53	76.47
70~74	65	25	40	.99	.77	1.20	62.50
75~79	35	15	20	.53	.46	.60	75.00
80~84	16	9	7	.24	.28	.21	128.57
85이상 and over	5	-	5	.08	-	.15	-

제 2 표 연령 (5세계급) 및 성별인구 (계속)

Table 2. Population by Five-Year Age Groups and Sex (continued)

연령 Age	인구 Population		구성비 Percentage distribution		성비 Sex ratio		
	남 Male	여 Female	남 Male	여 Female			
내경동 Naegyeong Dong	7 433	3 499	3 934	100.00	100.00	100.00	88.94
0~4	549	298	251	7.39	8.52	6.38	118.73
5~9	655	332	323	8.81	9.49	8.21	102.79
10~14	634	312	322	8.53	8.92	8.19	96.89
15~19	858	451	407	11.54	12.89	10.35	110.81
20~24	1 178	519	659	15.85	14.83	16.75	78.76
25~29	773	367	406	10.40	10.49	10.32	90.39
30~34	580	273	307	7.80	7.80	7.80	88.93
35~39	473	217	256	6.36	6.20	6.51	84.77
40~44	384	194	190	5.17	5.54	4.83	102.11
45~49	329	137	192	4.43	3.92	4.88	71.35
50~54	263	93	170	3.54	2.66	4.32	54.71
55~59	282	129	153	3.79	3.69	3.89	84.31
60~64	181	75	106	2.44	2.14	2.69	70.75
65~69	123	47	76	1.65	1.34	1.93	61.84
70~74	91	33	58	1.22	.94	1.47	56.90
75~79	48	17	31	.65	.49	.79	54.84
80~84	22	5	17	.30	.14	.43	29.41
85이상 and over	10	-	10	.13	-	.25	-
인현동 Inhyeon Dong	6 517	3 262	3 255	100.00	100.00	100.00	100.22
0~4	486	247	239	7.46	7.57	7.34	103.35
5~9	591	317	274	9.07	9.72	8.42	115.69
10~14	685	353	332	10.51	10.82	10.20	106.33
15~19	846	442	404	12.98	13.55	12.41	109.41
20~24	976	487	489	14.98	14.93	15.02	99.59
25~29	543	296	247	8.33	9.07	7.59	119.84
30~34	453	228	225	6.95	6.99	6.91	101.33
35~39	406	191	215	6.23	5.86	6.61	88.84
40~44	365	173	192	5.60	5.30	5.90	90.10
45~49	350	163	187	5.37	5.00	5.75	87.17
50~54	233	101	132	3.58	3.10	4.06	76.52
55~59	206	98	108	3.16	3.00	3.32	90.74
60~64	163	83	80	2.50	2.54	2.46	103.75
65~69	100	41	59	1.53	1.26	1.81	69.49
70~74	75	31	44	1.15	.95	1.35	70.45
75~79	21	7	14	.32	.21	.43	50.00
80~84	11	1	10	.17	.03	.31	10.00
85이상 and over	7	3	4	.11	.09	.12	75.00
북성동 Bugseong Dong	10 440	5 324	5 116	100.00	100.00	100.00	104.07
0~4	1 102	557	545	10.56	10.46	10.65	102.20
5~9	1 077	587	490	10.32	11.03	9.58	119.80
10~14	895	486	409	8.57	9.13	7.99	118.83
15~19	1 193	570	623	11.43	10.71	12.18	91.49
20~24	1 488	746	742	14.25	14.01	14.50	100.54
25~29	1 189	667	522	11.39	12.53	10.20	127.78
30~34	865	471	394	8.29	8.85	7.70	119.54
35~39	612	329	283	5.86	6.18	5.53	116.25
40~44	519	258	261	4.97	4.85	5.10	98.85
45~49	437	199	238	4.19	3.74	4.65	83.61
50~54	337	131	206	3.23	2.46	4.03	63.59
55~59	298	148	150	2.85	2.78	2.93	98.67
60~64	187	86	101	1.79	1.62	1.97	85.15
65~69	122	52	70	1.17	.98	1.37	74.29
70~74	64	25	39	.61	.47	.76	64.10
75~79	33	7	26	.32	.13	.51	26.92
80~84	14	3	11	.13	.06	.22	27.27
85이상 and over	8	2	6	.08	.04	.12	33.33
송월동 Songweol Dong	10 597	5 299	5 298	100.00	100.00	100.00	100.02
0~4	1 006	518	488	9.49	9.78	9.21	106.15
5~9	1 102	546	556	10.40	10.30	10.49	98.20
10~14	1 089	581	508	10.28	10.96	9.59	114.37
15~19	1 261	637	624	11.90	12.02	11.78	102.08
20~24	1 366	664	702	12.89	12.53	13.25	94.59
25~29	1 044	534	510	9.85	10.08	9.63	104.71
30~34	800	420	380	7.55	7.93	7.17	110.53
35~39	670	341	329	6.32	6.44	6.21	103.65
40~44	601	302	299	5.67	5.70	5.64	101.00
45~49	499	239	260	4.71	4.51	4.91	91.92
50~54	371	165	206	3.50	3.11	3.89	80.10
55~59	273	135	138	2.58	2.55	2.60	97.83
60~64	207	98	109	1.95	1.85	2.06	89.91
65~69	157	69	88	1.48	1.30	1.66	78.41
70~74	96	32	64	.91	.60	1.21	50.00
75~79	38	14	24	.36	.26	.45	58.33
80~84	8	1	7	.08	.02	.13	14.29
85이상 and over	9	3	6	.08	.06	.11	50.00

제 2 표 연령 (5세제급) 및 성별인구 (계속)

Table 2. Population by Five-Year Age Groups and Sex (continued)

연령 Age	인구 Population			구성비 Percentage distribution			성비 Sex ratio
	남 Male	여 Female		남 Male	여 Female		
<b>동 구 Dong Gu</b> .....	<b>162 319</b>	<b>81 900</b>	<b>80 419</b>	<b>100.00</b>	<b>100.00</b>	<b>100.00</b>	<b>101.84</b>
0~4.....	15 219	7 853	7 366	9.38	9.59	9.16	106.61
5~9.....	17 307	8 964	8 343	10.66	10.95	10.37	107.44
10~14.....	17 230	8 913	8 317	10.61	10.88	10.34	107.17
15~19.....	20 719	10 662	10 057	12.76	13.02	12.51	106.02
20~24.....	21 279	10 582	10 697	13.11	12.92	13.30	98.92
25~29.....	14 574	7 735	6 839	8.98	9.44	8.50	113.10
30~34.....	11 602	5 978	5 624	7.15	7.30	6.99	106.29
35~39.....	10 171	5 215	4 956	6.27	6.37	6.16	105.23
40~44.....	9 182	4 607	4 575	5.66	5.63	5.69	100.70
45~49.....	7 544	3 587	3 957	4.65	4.38	4.92	90.65
50~54.....	5 365	2 426	2 939	3.31	2.96	3.65	82.55
55~59.....	4 602	2 227	2 375	2.84	2.72	2.95	92.77
60~64.....	3 049	1 453	1 596	1.88	1.77	1.98	91.04
65~69.....	2 216	960	1 256	1.37	1.17	1.56	76.43
70~74.....	1 307	505	802	.81	.62	1.00	62.97
75~79.....	561	158	403	.35	.19	.50	39.21
80~84.....	272	47	225	.17	.06	.28	20.89
85이상 and over.....	120	28	92	.07	.03	.11	30.43
<b>만석동 Manseog Dong</b> .....	<b>15 103</b>	<b>7 529</b>	<b>7 574</b>	<b>100.00</b>	<b>100.00</b>	<b>100.00</b>	<b>99.41</b>
0~4.....	1 386	699	687	9.18	9.28	9.07	101.75
5~9.....	1 592	838	754	10.54	11.13	9.96	111.14
10~14.....	1 614	802	812	10.69	10.65	10.72	98.77
15~19.....	2 087	977	1 110	13.82	12.98	14.66	88.02
20~24.....	2 316	1 130	1 186	15.33	15.01	15.66	95.28
25~29.....	1 227	687	540	8.12	9.12	7.13	127.22
30~34.....	973	500	473	6.44	6.64	6.25	105.71
35~39.....	889	447	442	5.89	5.94	5.84	101.13
40~44.....	813	426	387	5.38	5.66	5.11	110.08
45~49.....	683	328	355	4.52	4.36	4.69	92.39
50~54.....	454	171	283	3.01	2.27	3.74	60.42
55~59.....	433	227	206	2.87	3.02	2.72	110.19
60~64.....	290	142	148	1.92	1.89	1.95	95.95
65~69.....	184	94	90	1.22	1.25	1.19	104.44
70~74.....	92	50	42	.61	.66	.55	119.05
75~79.....	46	11	35	.30	.15	.46	31.43
80~84.....	19	-	19	.13	-	.25	-
85이상 and over.....	5	-	5	.03	-	.07	-
<b>화수 1 동 Hwasu 1 Dong</b> .....	<b>10 379</b>	<b>5 215</b>	<b>5 164</b>	<b>100.00</b>	<b>100.00</b>	<b>100.00</b>	<b>100.99</b>
0~4.....	1 027	518	509	9.89	9.93	9.86	101.77
5~9.....	1 157	601	556	11.15	11.52	10.77	108.09
10~14.....	1 080	564	516	10.41	10.81	9.99	109.30
15~19.....	1 214	601	613	11.70	11.52	11.87	98.04
20~24.....	1 363	694	669	13.13	13.31	12.96	103.74
25~29.....	957	500	457	9.22	9.59	8.85	109.41
30~34.....	787	404	383	7.58	7.75	7.42	105.48
35~39.....	655	353	302	6.31	6.77	5.85	116.89
40~44.....	526	262	264	5.07	5.11	5.11	99.24
45~49.....	491	222	269	4.73	4.26	5.21	82.53
50~54.....	358	163	195	3.45	3.13	3.78	83.59
55~59.....	300	128	172	2.89	2.45	3.33	74.42
60~64.....	187	98	89	1.80	1.88	1.72	110.11
65~69.....	149	71	78	1.44	1.36	1.51	91.03
70~74.....	73	26	47	.70	.50	.91	55.32
75~79.....	29	6	23	.28	.12	.45	26.09
80~84.....	17	2	15	.16	.04	.29	13.33
85이상 and over.....	9	2	7	.09	.04	.14	28.57
<b>화수 2 동 Hwasu 2 Dong</b> .....	<b>9 509</b>	<b>4 862</b>	<b>4 647</b>	<b>100.00</b>	<b>100.00</b>	<b>100.00</b>	<b>104.63</b>
0~4.....	879	461	418	9.24	9.48	9.00	110.29
5~9.....	969	472	497	10.19	9.71	10.70	94.97
10~14.....	973	505	468	10.23	10.39	10.07	107.91
15~19.....	1 184	609	575	12.45	12.53	12.37	105.91
20~24.....	1 276	682	594	13.42	14.03	12.78	114.81
25~29.....	891	525	366	9.37	10.80	7.88	143.44
30~34.....	696	370	326	7.32	7.61	7.02	113.50
35~39.....	547	271	276	5.75	5.37	5.94	98.19
40~44.....	465	242	223	4.89	4.98	4.80	108.52
45~49.....	456	201	255	4.80	4.13	5.49	78.82
50~54.....	355	145	210	3.73	2.98	4.52	69.05
55~59.....	318	151	167	3.34	3.11	3.59	90.42
60~64.....	219	110	109	2.30	2.26	2.35	100.92
65~69.....	152	78	74	1.60	1.60	1.59	105.41
70~74.....	76	28	48	.80	.58	1.03	58.33
75~79.....	28	8	20	.29	.16	.43	40.00
80~84.....	17	3	14	.18	.06	.30	21.43
85이상 and over.....	8	1	7	.08	.02	.15	14.29

제 2 표 연령 (5세계급) 및 성별인구 (계속)

Table 2. Population by Five-Year Age Groups and Sex (continued)

연령 Age	인구 Population		구성비 Percentage distribution			성비 Sex ratio	
	남 Male	여 Female	남 Male	여 Female	성비 Sex ratio		
화평동 Hwapyeong Dong	7 183	3 645	3 538	100.00	100.00	100.00	103.02
0~4	611	325	286	8.51	8.92	8.08	113.64
5~9	683	348	335	9.51	9.55	9.47	103.88
10~14	695	353	342	9.68	9.68	9.67	103.22
15~19	916	494	422	12.75	13.55	11.93	117.06
20~24	1 047	541	506	14.58	14.84	14.30	106.92
25~29	695	385	310	9.68	10.56	8.76	124.19
30~34	529	267	262	7.36	7.33	7.41	101.91
35~39	417	213	204	5.84	5.84	5.77	104.41
40~44	394	206	188	5.49	5.65	5.31	109.57
45~49	315	134	181	4.39	3.68	5.12	74.03
50~54	265	112	153	3.69	3.07	4.32	73.20
55~59	206	103	103	2.87	2.83	2.91	100.00
60~64	156	71	85	2.17	1.95	2.40	83.53
65~69	121	51	70	1.68	1.40	1.98	72.86
70~74	79	29	50	1.10	.80	1.41	58.00
75~79	27	9	18	.38	.25	.51	50.00
80~84	20	3	17	.28	.08	.48	17.65
85이상 and over	7	1	6	.10	.03	.17	16.67
송현 1 동 Songhyeon 1 Dong	10 397	5 239	5 158	100.00	100.00	100.00	101.57
0~4	954	524	430	9.18	10.00	8.34	121.86
5~9	1 077	559	518	10.36	10.67	10.04	107.92
10~14	1 062	569	493	10.21	10.86	9.56	115.42
15~19	1 321	661	660	12.71	12.62	12.80	100.15
20~24	1 409	697	712	13.55	13.30	13.80	97.89
25~29	960	486	474	9.23	9.28	9.19	102.53
30~34	734	401	333	7.06	7.65	6.46	120.42
35~39	658	326	332	6.33	6.22	6.44	98.19
40~44	581	295	286	5.59	5.63	5.54	103.15
45~49	482	217	265	4.64	4.14	5.14	81.89
50~54	336	139	197	3.23	2.65	3.82	70.56
55~59	315	149	166	3.03	2.84	3.22	89.76
60~64	206	103	103	1.98	1.97	2.00	100.00
65~69	152	65	87	1.46	1.24	1.69	74.71
70~74	93	40	53	.89	.76	1.03	75.47
75~79	32	4	28	.31	.08	.54	14.29
80~84	16	2	14	.15	.04	.27	14.29
85이상 and over	9	2	7	.09	.04	.14	28.57
송현 2 동 Songhyeon 2 Dong	13 807	6 931	6 876	100.00	100.00	100.00	100.80
0~4	1 371	686	685	9.93	9.90	9.96	100.15
5~9	1 480	763	717	10.72	11.01	10.43	106.42
10~14	1 440	751	689	10.43	10.84	10.02	109.00
15~19	1 594	779	815	11.54	11.24	11.85	95.58
20~24	1 733	871	862	12.55	12.57	12.54	101.04
25~29	1 339	685	654	9.70	9.88	9.51	104.74
30~34	1 043	559	484	7.55	8.07	7.04	115.50
35~39	905	487	418	6.55	7.03	6.08	116.51
40~44	779	372	407	5.64	5.37	5.92	91.40
45~49	629	303	326	4.52	4.37	4.74	92.94
50~54	458	219	239	3.32	3.16	3.48	91.63
55~59	381	181	200	2.76	2.61	2.91	90.50
60~64	274	123	151	1.98	1.77	2.20	81.46
65~69	197	84	113	1.43	1.21	1.64	74.34
70~74	103	42	61	.75	.61	.89	68.85
75~79	49	21	28	.35	.30	.41	75.00
80~84	24	4	20	.17	.06	.29	20.00
85이상 and over	8	1	7	.06	.01	.10	14.29
송현 3 동 Songhyeon 3 Dong	13 431	6 965	6 466	100.00	100.00	100.00	107.72
0~4	1 315	677	638	9.79	9.72	9.87	106.11
5~9	1 569	836	733	11.68	12.00	11.34	114.05
10~14	1 540	805	735	11.47	11.56	11.37	109.52
15~19	1 644	870	774	12.24	12.49	11.97	112.40
20~24	1 598	844	754	11.90	12.12	11.66	111.94
25~29	1 227	667	560	9.14	9.58	8.66	119.11
30~34	962	490	472	7.16	7.04	7.30	103.81
35~39	910	477	433	6.78	6.85	6.70	110.16
40~44	784	395	389	5.84	5.67	6.02	101.54
45~49	604	307	297	4.50	4.41	4.59	103.37
50~54	397	179	218	2.96	2.57	3.37	82.11
55~59	358	192	166	2.67	2.76	2.57	115.66
60~64	224	106	118	1.67	1.52	1.82	89.83
65~69	131	64	67	.98	.92	1.04	95.52
70~74	101	43	58	.75	.62	.90	74.14
75~79	38	10	28	.28	.14	.43	35.71
80~84	21	2	19	.16	.03	.29	10.53
85이상 and over	8	1	7	.06	.01	.11	14.29

제 2 표 연령 (5세계급) 및 성별인구 (계속)

Table 2. Population by Five-Year Age Groups and Sex (continued)

연령 Age	인구 Population		구성비 Percentage distribution			성비 Sex ratio	
	남 Male	여 Female	남 Male	여 Female	성비 Sex ratio		
송림 1 동 Songlim 1 Dong	10 096	4 978	5 118	100.00	100.00	100.00	97.26
0~4	871	445	426	8.63	8.94	8.32	104.46
5~9	1 047	541	506	10.37	10.87	9.89	106.92
10~14	1 064	560	504	10.54	11.25	9.85	111.11
15~19	1 279	633	646	12.67	12.72	12.62	97.99
20~24	1 299	599	700	12.87	12.03	13.68	85.57
25~29	884	455	429	8.76	9.14	8.38	106.06
30~34	718	360	358	7.11	7.23	6.99	100.56
35~39	627	316	311	6.21	6.35	6.08	101.61
40~44	604	296	308	5.98	5.95	6.07	96.10
45~49	497	250	247	4.92	5.02	4.83	101.21
50~54	338	153	185	3.35	3.07	3.61	82.70
55~59	313	134	179	3.10	2.69	3.50	74.86
60~64	203	92	111	2.01	1.85	2.17	82.88
65~69	177	84	93	1.75	1.69	1.82	90.32
70~74	94	36	58	.93	.72	1.13	62.07
75~79	60	20	40	.59	.40	.78	50.00
80~84	12	3	9	.12	.06	.18	33.33
85이상 and over	9	1	8	.09	.02	.16	12.50
송림 2 동 Songlim 2 Dong	9 926	4 977	4 949	100.00	100.00	100.00	100.57
0~4	958	487	471	9.65	9.79	9.52	103.40
5~9	1 031	548	483	10.39	11.01	9.76	113.46
10~14	1 068	566	502	10.76	11.37	10.14	112.75
15~19	1 240	627	613	12.49	12.60	12.39	102.28
20~24	1 199	584	615	12.08	11.73	12.43	94.96
25~29	895	470	425	9.02	9.44	8.59	110.59
30~34	710	355	355	7.15	7.13	7.17	100.00
35~39	640	317	323	6.45	6.37	6.53	98.14
40~44	632	311	321	6.37	6.25	6.49	96.88
45~49	466	235	231	4.59	4.72	4.67	101.73
50~54	333	170	163	3.35	3.42	3.29	104.29
55~59	296	126	170	2.98	2.53	3.44	74.12
60~64	181	87	94	1.82	1.75	1.90	92.55
65~69	122	47	75	1.23	.94	1.52	62.67
70~74	94	34	60	.95	.68	1.21	56.67
75~79	32	6	26	.32	.12	.53	23.08
80~84	19	3	16	.19	.06	.32	18.75
85이상 and over	10	4	6	.10	.08	.12	66.67
송림 3 동 Songlim 3 Dong	10 524	5 256	5 268	100.00	100.00	100.00	99.77
0~4	877	468	409	8.33	8.90	7.76	114.43
5~9	1 045	552	493	9.93	10.50	9.36	111.97
10~14	1 154	617	537	10.97	11.74	10.19	114.90
15~19	1 478	780	698	14.04	14.84	13.25	111.75
20~24	1 398	650	748	13.28	12.37	14.20	86.90
25~29	897	457	440	8.52	8.69	8.35	103.86
30~34	691	367	324	6.57	6.98	6.15	113.27
35~39	659	317	342	6.26	6.03	6.49	92.69
40~44	591	281	310	5.62	5.35	5.88	90.65
45~49	530	232	298	5.04	4.41	5.66	77.85
50~54	384	195	189	3.65	3.71	3.59	103.17
55~59	297	143	154	2.82	2.72	2.92	92.86
60~64	185	87	98	1.76	1.66	1.86	88.78
65~69	166	60	106	1.58	1.14	2.01	56.60
70~74	98	29	69	.93	.55	1.31	42.03
75~79	41	12	29	.39	.23	.55	41.38
80~84	22	5	17	.21	.10	.32	29.41
85이상 and over	11	4	7	.10	.08	.13	57.14
송림 4 동 Songlim 4 Dong	13 999	7 065	6 934	100.00	100.00	100.00	101.89
0~4	1 500	778	722	10.72	11.01	10.41	107.76
5~9	1 544	773	771	11.03	10.94	11.12	100.26
10~14	1 447	734	713	10.34	10.39	10.28	102.95
15~19	1 833	936	897	13.09	13.25	12.94	104.35
20~24	1 790	874	916	12.79	12.37	13.21	95.41
25~29	1 353	712	641	9.66	10.08	9.24	111.08
30~34	1 035	547	488	7.39	7.74	7.04	112.09
35~39	836	455	381	5.97	6.44	5.49	119.42
40~44	814	410	404	5.81	5.80	5.83	101.49
45~49	586	284	302	4.19	4.02	4.36	94.04
50~54	400	199	201	2.86	2.82	2.90	99.00
55~59	305	149	156	2.18	2.11	2.25	95.51
60~64	228	99	129	1.63	1.40	1.86	76.74
65~69	157	58	99	1.12	.82	1.43	58.59
70~74	93	33	60	.66	.47	.87	55.00
75~79	46	13	33	.33	.18	.48	39.39
80~84	20	6	14	.14	.08	.20	42.86
85이상 and over	12	5	7	.09	.07	.10	71.43

제 2 표 연령 (5세계급) 및 성별인구 (계속)

Table 2. Population by Five-Year Age Groups and Sex (continued)

연령 Age	인구 Population		구성비 Percentage distribution		성비 Sex ratio		
	남 Male	여 Female	남 Male	여 Female			
총림 5 동 Songlim 5 Dong	10 789	5 498	5 291	100.00	100.00	100.00	103.91
0~4	908	467	441	8.42	8.49	8.33	105.90
5~9	1 182	612	570	10.96	11.13	10.77	107.37
10~14	1 180	616	566	10.94	11.20	10.66	109.22
15~19	1 521	854	667	14.10	15.53	12.61	128.04
20~24	1 359	689	670	12.60	12.53	12.66	102.84
25~29	871	460	411	8.07	8.37	7.77	111.92
30~34	718	331	387	6.65	6.02	7.31	85.53
35~39	707	370	337	6.55	6.73	6.37	109.79
40~44	629	316	313	5.83	5.75	5.92	100.96
45~49	564	297	307	5.23	4.67	5.80	83.71
50~54	350	148	202	3.24	2.69	3.82	73.27
55~59	333	186	147	3.09	3.38	2.78	126.53
60~64	199	88	111	1.84	1.60	2.10	79.28
65~69	131	56	75	1.21	1.02	1.42	74.67
70~74	75	29	46	.70	.53	.87	63.04
75~79	36	11	25	.33	.20	.47	64.00
80~84	19	6	13	.18	.11	.25	46.15
85이상 and over	7	2	5	.06	.04	.09	40.00
총림 6 동 Songlim 6 Dong	14 964	7 550	7 414	100.00	100.00	100.00	101.83
0~4	1 550	808	742	10.36	10.70	10.01	108.89
5~9	1 760	901	859	11.76	11.93	11.59	104.89
10~14	1 655	822	833	11.06	10.89	11.24	98.68
15~19	1 842	985	857	12.31	13.05	11.56	114.94
20~24	1 756	830	926	11.73	10.99	12.49	89.63
25~29	1 280	654	626	8.55	8.66	8.44	104.47
30~34	1 154	595	559	7.71	7.88	7.54	106.44
35~39	965	503	462	6.45	6.66	6.23	108.87
40~44	864	424	440	5.77	5.62	5.93	96.36
45~49	690	353	337	4.51	4.68	4.55	104.75
50~54	496	234	262	3.31	3.10	3.53	89.31
55~59	355	188	167	2.37	2.49	2.25	112.57
60~64	236	126	110	1.58	1.67	1.48	114.55
65~69	176	64	112	1.18	.85	1.51	57.14
70~74	117	46	71	.78	.61	.96	64.79
75~79	48	14	34	.32	.19	.46	41.18
80~84	18	2	16	.12	.03	.22	12.50
85이상 and over	2	1	1	.01	.01	.01	100.00
금곡 동 Geungog Dong	6 897	3 450	3 447	100.00	100.00	100.00	100.09
0~4	568	290	278	8.24	8.41	8.06	104.32
5~9	637	337	300	9.24	9.77	8.70	112.33
10~14	712	355	357	10.32	10.29	10.36	99.44
15~19	885	495	390	12.83	14.35	11.31	126.92
20~24	976	491	485	14.15	14.23	14.07	101.24
25~29	632	335	297	9.16	9.71	8.62	112.79
30~34	470	239	231	6.81	6.93	6.70	103.46
35~39	426	194	232	6.18	5.62	6.73	83.62
40~44	404	205	199	5.86	5.94	5.77	103.02
45~49	301	141	160	4.36	4.09	4.64	88.13
50~54	238	108	130	3.45	3.13	3.77	83.08
55~59	225	90	135	3.26	2.61	3.92	66.67
60~64	166	81	85	2.41	2.35	2.47	95.29
65~69	123	54	69	1.78	1.57	2.00	78.26
70~74	75	22	53	1.09	.64	1.54	41.51
75~79	29	7	22	.42	.20	.64	31.82
80~84	20	5	15	.29	.14	.44	33.33
85이상 and over	10	1	9	.14	.03	.26	11.11
창영 동 Changyeong Dong	5 315	2 740	2 575	100.00	100.00	100.00	106.44
0~4	444	220	224	8.35	8.03	8.70	98.21
5~9	534	283	251	10.05	10.33	9.75	112.75
10~14	546	294	252	10.27	10.73	9.79	116.67
15~19	681	361	320	12.81	13.18	12.43	112.81
20~24	760	406	354	14.30	14.82	13.75	114.69
25~29	466	257	209	8.77	9.38	8.12	122.97
30~34	382	193	189	7.19	7.04	7.34	102.12
35~39	350	169	161	6.21	6.17	6.25	106.97
40~44	302	166	136	5.68	6.06	5.28	122.06
45~49	250	123	127	4.70	4.49	4.93	96.85
50~54	203	91	112	3.82	3.32	4.35	81.25
55~59	167	80	87	3.14	2.92	3.38	91.95
60~64	95	40	55	1.79	1.46	2.14	72.73
65~69	78	30	48	1.47	1.09	1.86	62.50
70~74	44	18	26	.83	.66	1.01	69.23
75~79	20	6	14	.38	.22	.54	42.86
80~84	8	1	7	.15	.04	.27	14.29
85이상 and over	5	2	3	.09	.07	.12	66.67

제 2 표 연령 (5세계급) 및 성별인구 (계속)

Table 2. Population by Five-Year Age Groups and Sex (continued)

연령 Age	인구 Population		구성비 Percentage distribution		성비 Sex ratio		
	남 Male	여 Female	남 Male	여 Female			
<b>남 구 Nam Gu</b> .....	<b>486 445</b>	<b>245 685</b>	<b>240 760</b>	<b>103.00</b>	<b>100.00</b>	<b>100.00</b>	<b>102.05</b>
0~4.....	56 634	29 196	27 438	11.64	11.88	11.40	106.41
5~9.....	56 765	28 171	26 594	11.26	11.47	11.05	105.93
10~14.....	47 595	24 745	22 850	9.78	10.07	9.49	108.29
15~19.....	53 347	28 054	25 293	10.97	11.42	10.51	110.92
20~24.....	56 332	27 098	29 234	11.58	11.03	12.14	92.69
25~29.....	51 328	24 928	26 400	10.55	10.15	10.97	94.42
30~34.....	41 986	22 456	19 530	8.63	9.14	8.11	114.98
35~39.....	32 357	17 240	15 117	6.65	7.02	6.28	114.04
40~44.....	25 753	13 582	12 171	5.29	5.53	5.06	111.59
45~49.....	19 775	9 940	9 835	4.07	4.05	4.08	101.07
50~54.....	14 147	6 612	7 535	2.91	2.69	3.13	87.75
55~59.....	11 602	5 498	6 104	2.39	2.24	2.54	90.07
60~64.....	8 150	3 635	4 515	1.68	1.48	1.88	80.51
65~69.....	5 852	2 386	3 466	1.20	.97	1.44	68.84
70~74.....	3 809	1 359	2 450	.78	.55	1.02	55.47
75~79.....	1 870	529	1 341	.38	.22	.56	39.45
80~84.....	790	199	591	.16	.08	.25	33.67
85이상 and over.....	353	57	296	.07	.02	.12	19.26
<b>총 의 1 동 Sungeui 1 Dong</b> .....	<b>12 178</b>	<b>6 052</b>	<b>6 126</b>	<b>100.00</b>	<b>100.00</b>	<b>100.00</b>	<b>98.79</b>
0~4.....	1 050	521	529	8.62	8.61	8.64	98.49
5~9.....	1 202	644	558	9.87	10.64	9.11	115.41
10~14.....	1 220	656	564	10.02	10.84	9.21	116.31
15~19.....	1 466	839	627	12.04	13.86	10.24	133.81
20~24.....	1 697	804	893	13.93	13.28	14.58	90.03
25~29.....	1 217	557	660	9.99	9.20	10.77	84.39
30~34.....	985	462	523	8.09	7.63	8.54	88.34
35~39.....	795	378	417	6.53	6.25	6.81	90.65
40~44.....	706	342	364	5.80	5.65	5.94	93.96
45~49.....	572	271	301	4.70	4.48	4.91	90.03
50~54.....	405	178	227	3.33	2.94	3.71	78.41
55~59.....	329	161	168	2.70	2.66	2.74	95.83
60~64.....	240	127	113	1.97	2.10	1.84	112.39
65~69.....	110	39	71	.90	.64	1.16	54.93
70~74.....	105	50	55	.86	.83	.90	90.91
75~79.....	51	14	37	.42	.23	.60	37.84
80~84.....	23	8	15	.19	.13	.24	53.33
85이상 and over.....	5	1	4	.04	.02	.07	25.00
<b>총 의 2 동 Sungeui 2 Dong</b> .....	<b>16 199</b>	<b>8 044</b>	<b>8 155</b>	<b>100.00</b>	<b>100.00</b>	<b>100.00</b>	<b>98.64</b>
0~4.....	1 563	802	761	9.65	9.97	9.33	105.39
5~9.....	1 658	863	795	10.24	10.73	9.75	108.55
10~14.....	1 653	884	769	10.20	10.99	9.43	114.95
15~19.....	1 898	956	942	11.72	11.88	11.55	101.49
20~24.....	2 095	1 000	1 095	12.93	12.43	13.43	91.32
25~29.....	1 575	785	790	9.72	9.76	9.69	99.37
30~34.....	1 259	658	601	7.77	8.18	7.37	109.48
35~39.....	1 029	494	535	6.35	6.14	6.56	92.34
40~44.....	986	486	500	6.09	6.04	6.13	97.20
45~49.....	775	367	408	4.78	4.56	5.00	89.95
50~54.....	512	254	258	3.16	3.16	3.16	98.45
55~59.....	434	211	223	2.68	2.62	2.73	94.62
60~64.....	298	129	169	1.84	1.60	2.07	76.33
65~69.....	217	85	132	1.34	1.06	1.62	64.39
70~74.....	119	43	76	.73	.53	.93	56.58
75~79.....	85	20	65	.52	.25	.80	30.77
80~84.....	28	6	22	.17	.07	.27	27.27
85이상 and over.....	15	1	14	.09	.01	.17	7.14
<b>총 의 3 동 Sungeui 3 Dong</b> .....	<b>15 136</b>	<b>7 670</b>	<b>7 466</b>	<b>100.00</b>	<b>100.00</b>	<b>100.00</b>	<b>102.73</b>
0~4.....	1 335	709	626	8.82	9.24	8.38	113.26
5~9.....	1 591	847	744	10.51	11.04	9.97	113.84
10~14.....	1 582	822	760	10.45	10.72	10.18	108.16
15~19.....	2 013	1 050	963	13.30	13.69	12.90	109.03
20~24.....	1 879	971	908	12.41	12.66	12.16	106.94
25~29.....	1 396	719	677	9.22	9.37	9.07	106.20
30~34.....	1 113	553	560	7.35	7.21	7.50	98.75
35~39.....	967	487	480	6.39	6.35	6.43	101.46
40~44.....	888	424	464	5.87	5.53	6.21	91.38
45~49.....	739	370	369	4.88	4.82	4.94	100.27
50~54.....	536	247	289	3.54	3.22	3.87	85.47
55~59.....	415	204	211	2.74	2.66	2.83	96.68
60~64.....	267	132	135	1.76	1.72	1.81	97.78
65~69.....	179	77	102	1.18	1.00	1.37	75.49
70~74.....	134	37	97	.89	.48	1.30	38.14
75~79.....	72	14	58	.48	.18	.78	24.14
80~84.....	20	5	15	.13	.07	.20	33.33
85이상 and over.....	10	2	8	.07	.03	.11	25.00



## 제 2 표 연령 (5세계급) 및 성별인구 (계속)

Table 2. Population by Five-Year Age Groups and Sex (continued)

연령 Age	인구 Population			구성비 Percentage distribution			성비 Sex ratio
	남 Male	여 Female		남 Male	여 Female		
숭의4동 Sungeui 4 Dong	20 287	13 044	10 243	100.00	100.00	100.00	98.06
0~4	1 753	875	878	8.64	8.71	8.57	99.66
5~9	2 113	1 102	1 011	10.42	10.97	9.87	109.00
10~14	2 193	1 123	1 070	10.81	11.18	10.45	104.95
15~19	2 606	1 351	1 255	12.85	13.45	12.25	107.65
20~24	2 465	1 209	1 256	12.15	12.04	12.26	96.26
25~29	1 837	914	923	9.06	9.10	9.01	99.02
30~34	1 444	710	734	7.12	7.07	7.17	96.73
35~39	1 285	643	642	6.33	6.40	6.27	100.16
40~44	1 247	596	651	6.15	5.93	6.36	91.55
45~49	1 051	512	539	5.18	5.10	5.26	94.99
50~54	735	367	368	3.62	3.65	3.59	99.73
55~59	575	281	294	2.83	2.80	2.87	95.58
60~64	382	176	206	1.88	1.75	2.01	85.44
65~69	245	91	154	1.21	.91	1.50	59.09
70~74	204	61	143	1.01	.61	1.40	42.66
75~79	98	23	75	.48	.23	.73	30.67
80~84	41	7	34	.20	.07	.33	20.59
85이상 and over	13	3	10	.06	.03	.10	30.00
용현1동 Yonghyeon 1 Dong	19 749	10 095	9 654	100.00	100.00	100.00	104.57
0~4	2 063	1 063	1 000	10.45	10.53	10.36	106.30
5~9	2 369	1 237	1 132	12.00	12.25	11.73	109.28
10~14	2 259	1 194	1 065	11.44	11.83	11.03	112.11
15~19	2 322	1 279	1 043	11.76	12.67	10.80	122.63
20~24	2 175	1 119	1 056	11.01	11.08	10.94	105.97
25~29	1 722	858	864	8.72	8.50	8.95	99.31
30~34	1 498	731	767	7.59	7.24	7.94	95.31
35~39	1 425	699	726	7.22	6.92	7.52	96.28
40~44	1 122	608	514	5.68	6.02	5.32	118.29
45~49	861	420	441	4.36	4.16	4.57	95.24
50~54	645	318	327	3.27	3.15	3.39	97.25
55~59	447	229	218	2.26	2.27	2.26	105.05
60~64	349	168	181	1.77	1.66	1.87	92.82
65~69	231	108	123	1.17	1.07	1.27	87.80
70~74	156	47	109	.79	.47	1.13	43.12
75~79	66	11	55	.33	.11	.57	20.00
80~84	26	5	21	.13	.05	.22	23.81
85이상 and over	13	1	12	.07	.01	.12	8.33
용현2동 Yonghyeon 2 Dong	25 113	12 621	12 492	100.00	100.00	100.00	101.03
0~4	2 921	1 483	1 438	11.63	11.75	11.51	103.13
5~9	2 987	1 566	1 421	11.89	12.41	11.38	110.20
10~14	2 526	1 290	1 236	10.06	10.22	9.89	104.37
15~19	2 648	1 323	1 325	10.54	10.48	10.61	99.85
20~24	2 798	1 281	1 517	11.14	10.15	12.14	84.44
25~29	2 649	1 311	1 338	10.55	10.39	10.71	97.98
30~34	2 159	1 130	1 029	8.60	8.95	8.24	109.82
35~39	1 821	1 000	821	7.25	7.92	6.57	121.80
40~44	1 403	728	675	5.59	5.77	5.40	107.85
45~49	1 025	532	493	4.08	4.22	3.95	107.91
50~54	683	365	338	2.72	2.73	2.71	102.07
55~59	534	255	279	2.13	2.02	2.23	91.40
60~64	367	161	206	1.46	1.28	1.65	78.16
65~69	270	108	162	1.08	.86	1.30	66.67
70~74	172	62	110	.68	.49	.88	56.36
75~79	98	32	66	.39	.25	.53	48.48
80~84	37	10	27	.15	.08	.22	37.04
85이상 and over	15	4	11	.06	.03	.09	36.36
용현3동 Yonghyeon 3 Dong	16 760	8 531	8 229	100.00	100.00	100.00	103.67
0~4	1 664	874	790	9.93	10.24	9.60	110.63
5~9	1 819	952	867	10.85	11.16	10.54	109.80
10~14	1 772	946	826	10.57	11.09	10.04	114.53
15~19	2 008	1 096	912	11.98	12.85	11.08	120.18
20~24	2 033	968	1 065	12.13	11.35	12.94	90.89
25~29	1 551	796	755	9.25	9.33	9.17	105.43
30~34	1 235	637	598	7.37	7.47	7.27	106.52
35~39	1 095	563	532	6.53	6.60	6.46	105.83
40~44	954	468	486	5.69	5.49	5.91	96.30
45~49	818	380	438	4.88	4.45	5.32	86.76
50~54	581	288	293	3.47	3.38	3.56	98.29
55~59	479	243	236	2.86	2.85	2.87	102.97
60~64	316	153	163	1.89	1.79	1.98	93.87
65~69	208	102	106	1.24	1.20	1.29	96.23
70~74	124	41	83	.74	.48	1.01	49.40
75~79	71	19	52	.42	.22	.63	36.54
80~84	24	4	20	.14	.05	.24	20.00
85이상 and over	8	1	7	.05	.01	.09	14.29

제 2 표 연령 (5세계급) 및 성별인구 (계속)

Table 2. Population by Five-Year Age Groups and Sex (continued)

연령 Age	인구 Population		구성비 Percentage distribution		성비 Sex ratio		
	남 Male	여 Female	남 Male	여 Female			
용현 4 동 Yonghyeon 4 Dong .....	10 141	5 563	4 578	100.00	100.00	100.00	121.52
0~4	1 008	545	463	9.94	9.80	10.11	117.71
5~9	1 142	590	552	11.26	10.61	12.06	106.88
10~14	943	460	483	9.30	8.27	10.55	95.24
15~19	1 295	805	490	12.77	14.47	10.70	164.29
20~24	1 564	1 045	519	15.42	18.78	11.34	201.35
25~29	977	556	421	9.63	9.99	9.20	132.07
30~34	748	370	378	7.38	6.65	8.26	97.88
35~39	636	330	306	6.27	5.93	6.68	107.84
40~44	494	266	228	4.87	4.78	4.98	116.67
45~49	393	175	218	3.88	3.15	4.76	80.28
50~54	312	143	169	3.08	2.57	3.69	84.62
55~59	252	127	125	2.48	2.28	2.73	101.60
60~64	146	74	72	1.44	1.33	1.57	102.78
65~69	106	42	64	1.05	.75	1.40	65.63
70~74	71	24	47	.70	.43	1.03	51.06
75~79	35	7	28	.35	.13	.61	25.00
80~84	14	4	10	.14	.07	.22	40.00
85이상 and over	5	-	5	.05	-	.11	-
학익 1 동 Hagig 1 Dong .....	17 465	8 403	9 062	100.00	100.00	100.00	92.73
0~4	1 869	1 026	843	10.70	12.21	9.30	121.71
5~9	1 952	989	963	11.18	11.77	10.63	102.70
10~14	1 854	952	902	10.62	11.33	9.95	105.54
15~19	2 311	960	1 351	13.23	11.42	14.91	71.06
20~24	2 342	901	1 441	13.41	10.72	15.90	62.53
25~29	1 646	839	807	9.42	9.98	8.91	103.97
30~34	1 267	657	610	7.25	7.82	6.73	107.70
35~39	1 109	570	539	6.35	6.78	5.95	105.75
40~44	946	494	452	5.42	5.88	4.99	109.29
45~49	687	368	319	3.93	4.38	3.52	115.36
50~54	505	245	260	2.89	2.92	2.87	94.23
55~59	354	158	196	2.03	1.88	2.16	80.61
60~64	234	108	126	1.34	1.29	1.39	85.71
65~69	184	75	109	1.05	.89	1.20	68.81
70~74	122	41	81	.70	.49	.89	50.62
75~79	59	16	43	.34	.19	.47	37.21
80~84	18	4	14	.10	.05	.15	28.57
85이상 and over	6	-	6	.03	-	.07	-
학익 2 동 Hagig 2 Dong .....	12 196	6 101	6 095	100.00	100.00	100.00	100.10
0~4	1 250	645	605	10.25	10.57	9.93	106.61
5~9	1 510	777	733	12.38	12.74	12.03	106.00
10~14	1 403	723	680	11.50	11.85	11.16	106.32
15~19	1 429	703	726	11.72	11.52	11.91	96.83
20~24	1 378	649	729	11.30	10.64	11.96	89.03
25~29	1 106	568	538	9.07	9.31	8.83	105.58
30~34	937	500	437	7.68	6.80	7.17	114.42
35~39	804	418	386	6.59	6.25	5.33	103.29
40~44	682	346	336	5.59	5.67	5.51	102.98
45~49	557	266	291	4.57	4.36	4.77	91.41
50~54	387	177	210	3.17	2.90	3.45	84.29
55~59	274	138	136	2.25	2.26	2.23	101.47
60~64	205	78	127	1.68	1.28	2.08	61.42
65~69	132	64	68	1.08	1.05	1.12	94.12
70~74	78	32	46	.64	.52	.75	69.57
75~79	43	11	32	.35	.18	.53	34.38
80~84	14	3	11	.11	.05	.18	27.27
85이상 and over	7	3	4	.06	.05	.07	75.00
옥련 동 Ogyeon Dong .....	7 943	4 056	3 887	100.00	100.00	100.00	104.35
0~4	927	481	446	11.67	11.86	11.47	107.85
5~9	898	464	434	11.31	11.44	11.06	106.91
10~14	764	407	357	9.62	10.03	9.18	114.01
15~19	772	423	349	9.72	10.43	8.98	121.20
20~24	882	442	440	11.10	10.90	11.32	100.45
25~29	845	406	439	10.64	10.01	11.29	92.48
30~34	696	377	319	8.76	9.29	8.21	118.18
35~39	539	297	242	6.79	7.32	6.23	122.73
40~44	373	207	166	4.70	5.10	4.27	124.70
45~49	328	162	166	4.13	3.99	4.27	97.59
50~54	227	103	124	2.86	2.54	3.19	83.06
55~59	246	112	134	3.10	2.76	3.45	83.58
60~64	164	68	96	2.06	1.68	2.47	70.83
65~69	138	58	80	1.74	1.43	2.06	72.50
70~74	81	31	50	1.02	.76	1.29	62.00
75~79	37	13	24	.47	.32	.62	54.17
80~84	18	4	14	.23	.10	.36	28.57
85이상 and over	8	1	7	.10	.02	.18	14.29

제 2 표 연령 (5세계급) 및 성별인구 (계속)

Table 2. Population by Five-Year Age Groups and Sex (continued)

연령 Age	인구 Population		구성비 Percentage distribution		성비 Sex ratio		
	남 Male	여 Female	남 Male	여 Female			
도 화 1 동 Dohwa 1 Dong .....	21 204	10 680	10 524	100.00	100.00	100.00	101.48
0~4	2 261	1 158	1 103	10.66	10.84	10.48	104.99
5~9	2 234	1 153	1 081	10.54	10.80	10.27	106.66
10~14	2 043	1 076	967	9.63	10.07	9.19	111.27
15~19	2 431	1 321	1 110	11.46	12.37	10.55	119.01
20~24	2 448	1 192	1 256	11.54	11.16	11.93	94.90
25~29	2 271	1 109	1 162	10.71	10.38	11.04	95.44
30~34	1 822	942	880	8.59	8.82	8.36	107.05
35~39	1 454	755	699	6.86	7.07	6.64	108.01
40~44	1 221	610	611	5.76	5.71	5.81	99.84
45~49	972	499	473	4.58	4.67	4.49	105.50
50~54	662	309	353	3.12	2.89	3.35	87.54
55~59	483	237	246	2.28	2.22	2.34	96.34
60~64	352	149	203	1.66	1.40	1.93	73.40
65~69	243	85	158	1.15	.80	1.50	53.80
70~74	170	50	120	.80	.47	1.14	41.67
75~79	75	22	53	.35	.21	.50	41.51
80~84	44	13	31	.21	.12	.29	41.94
85이상 and over	18	-	18	.08	-	.17	-
도 화 2 동 Dohwa 2 Dong .....	15 354	7 872	7 482	100.00	100.00	100.00	105.21
0~4	1 600	813	787	10.42	10.33	10.52	103.30
5~9	1 439	740	699	9.37	9.40	9.34	105.87
10~14	1 534	840	694	9.99	10.67	9.28	121.04
15~19	2 073	1 151	922	13.50	14.62	12.32	124.84
20~24	2 063	1 011	1 052	13.44	12.84	14.06	96.10
25~29	1 552	820	732	10.11	10.42	9.78	112.02
30~34	1 073	586	487	6.99	7.44	6.51	120.33
35~39	911	433	478	5.93	5.50	6.39	90.59
40~44	849	436	413	5.53	5.54	5.52	105.57
45~49	728	377	351	4.74	4.79	4.69	107.41
50~54	471	222	249	3.07	2.82	3.33	89.16
55~59	379	181	198	2.47	2.30	2.65	91.41
60~64	267	114	153	1.74	1.45	2.04	74.51
65~69	193	84	109	1.26	1.07	1.46	77.06
70~74	132	40	92	.86	.51	1.23	43.48
75~79	52	17	35	.34	.22	.47	48.57
80~84	25	6	19	.16	.08	.25	31.58
85이상 and over	13	1	12	.08	.01	.16	8.33
도 화 3 동 Dohwa 3 Dong .....	10 539	5 251	5 288	100.00	100.00	100.00	99.30
0~4	1 138	576	562	10.80	10.97	10.63	102.49
5~9	1 156	610	546	10.97	11.62	10.33	111.72
10~14	1 002	499	503	9.51	9.50	9.51	99.20
15~19	1 402	620	782	13.30	11.81	14.79	79.28
20~24	1 481	714	767	14.05	13.60	14.50	93.09
25~29	1 073	560	513	10.18	10.66	9.70	109.16
30~34	818	434	384	7.76	8.27	7.26	113.02
35~39	712	377	335	6.76	7.18	6.34	112.54
40~44	539	303	236	5.11	5.77	4.46	128.39
45~49	369	181	188	3.50	3.45	3.56	96.28
50~54	264	131	133	2.50	2.49	2.52	98.50
55~59	222	97	125	2.11	1.85	2.36	77.60
60~64	162	80	82	1.54	1.52	1.55	97.56
65~69	90	35	55	.85	.67	1.04	63.64
70~74	59	23	36	.56	.44	.68	63.89
75~79	34	7	27	.32	.13	.51	25.93
80~84	11	2	9	.10	.04	.17	22.22
85이상 and over	7	2	5	.07	.04	.09	40.00
주 안 1 동 Juan 1 Dong .....	28 219	14 138	14 081	100.00	100.00	100.00	100.40
0~4	3 795	1 993	1 802	13.45	14.10	12.80	110.60
5~9	3 072	1 559	1 513	10.89	11.03	10.74	103.04
10~14	2 274	1 188	1 086	8.06	8.40	7.71	109.39
15~19	2 449	1 305	1 144	8.68	9.23	8.12	114.07
20~24	3 027	1 327	1 700	10.73	9.39	12.07	78.06
25~29	3 836	1 726	2 110	13.59	12.21	14.98	81.80
30~34	3 015	1 697	1 318	10.68	12.00	9.36	128.76
35~39	1 909	1 047	862	6.76	7.41	6.12	121.46
40~44	1 361	775	586	4.82	5.48	4.16	132.25
45~49	1 013	494	519	3.59	3.49	3.69	95.18
50~54	758	340	418	2.69	2.40	2.97	81.34
55~59	601	274	327	2.13	1.94	2.32	83.79
60~64	445	181	264	1.58	1.28	1.87	68.56
65~69	331	123	208	1.17	.87	1.48	59.13
70~74	200	75	125	.71	.53	.89	60.00
75~79	78	17	61	.28	.12	.43	27.87
80~84	39	12	27	.14	.08	.19	44.44
85이상 and over	16	5	11	.06	.04	.08	45.45

제 2 표 연령 (5세계급) 및 성별인구 (계속)

Table 2. Population by Five-Year Age Groups and Sex (continued)

연령 Age	인구 Population			구성비 Percentage distribution			성비 Sex ratio
	남 Male	여 Female		남 Male	여 Female		
주안 2 동 Juan 2 Dong	24 772	12 418	12 354	100.00	100.00	100.00	100.52
0~4	2 995	1 535	1 460	12.09	12.36	11.82	105.14
5~9	2 784	1 450	1 334	11.24	11.68	10.80	108.70
10~14	2 347	1 233	1 114	9.47	9.93	9.02	110.68
15~19	2 526	1 393	1 133	10.20	11.22	9.17	122.95
20~24	2 707	1 163	1 544	10.93	9.37	12.50	75.32
25~29	2 742	1 272	1 470	11.07	10.24	11.90	86.53
30~34	2 233	1 217	1 016	9.01	9.80	8.22	119.78
35~39	1 768	912	856	7.14	7.34	6.93	106.54
40~44	1 428	777	651	5.76	6.26	5.77	119.35
45~49	954	488	466	3.85	3.93	3.77	104.72
50~54	682	333	349	2.75	2.68	2.82	95.42
55~59	562	272	290	2.27	2.19	2.35	93.79
60~64	397	155	242	1.60	1.25	1.96	64.05
65~69	302	110	192	1.22	.89	1.55	57.29
70~74	197	73	124	.80	.59	1.00	58.87
75~79	89	21	68	.36	.17	.55	30.88
80~84	40	11	29	.16	.09	.23	37.93
85이상 and over	19	3	16	.08	.02	.13	18.75
주안 3 동 Juan 3 Dong	33 827	17 042	16 785	100.00	100.00	100.00	101.53
0~4	4 547	2 317	2 230	13.44	13.60	13.29	103.90
5~9	4 179	2 069	2 110	12.35	12.14	12.57	98.06
10~14	3 305	1 708	1 597	9.77	10.02	9.51	106.95
15~19	3 175	1 658	1 517	9.39	9.73	9.04	109.29
20~24	3 415	1 586	1 829	10.10	9.31	10.90	86.71
25~29	3 795	1 754	2 041	11.22	10.29	12.16	85.94
30~34	3 345	1 873	1 472	9.89	10.99	8.77	127.24
35~39	2 322	1 283	1 039	6.86	7.53	6.19	123.48
40~44	1 724	956	768	5.10	5.61	4.58	124.48
45~49	1 203	634	569	3.56	3.72	3.39	111.42
50~54	854	388	466	2.52	2.28	2.78	83.26
55~59	728	333	395	2.15	1.95	2.35	84.30
60~64	488	224	264	1.44	1.31	1.57	84.85
65~69	368	147	221	1.09	.86	1.32	66.52
70~74	232	82	150	.69	.48	.89	54.67
75~79	85	20	65	.25	.12	.39	30.77
80~84	48	8	40	.14	.05	.24	20.00
85이상 and over	14	2	12	.04	.01	.07	16.67
주안 4 동 Juan 4 Dong	26 344	13 167	13 177	100.00	100.00	100.00	99.92
0~4	3 276	1 689	1 587	12.44	12.83	12.04	106.43
5~9	3 182	1 647	1 535	12.08	12.51	11.65	107.30
10~14	2 685	1 432	1 253	10.19	10.88	9.51	114.29
15~19	2 760	1 442	1 318	10.48	10.95	10.00	109.41
20~24	2 740	1 176	1 564	10.40	8.93	11.87	75.19
25~29	2 780	1 343	1 437	10.55	10.20	10.91	93.46
30~34	2 433	1 265	1 168	9.24	9.61	8.86	108.30
35~39	1 862	970	892	7.07	7.37	6.77	108.74
40~44	1 517	838	679	5.76	6.36	5.15	123.42
45~49	964	506	458	3.66	3.84	3.48	110.48
50~54	591	281	310	2.24	2.13	2.35	90.65
55~59	541	234	307	2.05	1.78	2.33	76.22
60~64	372	141	231	1.41	1.07	1.75	61.04
65~69	303	105	198	1.15	.80	1.50	53.03
70~74	189	67	122	.72	.51	.93	54.92
75~79	92	25	67	.35	.19	.51	37.31
80~84	40	6	34	.15	.05	.26	17.65
85이상 and over	17	-	17	.06	-	.13	-
주안 5 동 Juan 5 Dong	13 932	7 265	6 667	100.00	100.00	100.00	108.97
0~4	1 752	879	873	12.58	12.10	13.09	100.69
5~9	1 218	653	565	8.74	8.99	8.47	115.58
10~14	994	509	485	7.13	7.01	7.27	104.95
15~19	2 125	1 239	886	15.25	17.05	13.29	139.84
20~24	1 856	813	1 043	13.32	11.19	15.64	77.95
25~29	1 866	957	909	13.39	13.17	13.63	105.28
30~34	1 358	794	564	9.75	10.93	8.46	140.78
35~39	741	444	297	5.32	6.11	4.45	149.49
40~44	543	297	246	3.90	4.09	3.69	120.73
45~49	432	221	211	3.10	3.04	3.16	104.74
50~54	320	147	173	2.30	2.02	2.59	84.97
55~59	275	138	137	1.97	1.90	2.05	100.73
60~64	171	65	106	1.23	.89	1.59	61.32
65~69	118	51	67	.85	.70	1.00	76.12
70~74	85	31	54	.61	.43	.81	57.41
75~79	47	18	29	.34	.25	.43	62.07
80~84	23	8	15	.17	.11	.22	53.33
85이상 and over	8	1	7	.06	.01	.10	14.29

제 2 표 연령 (5세계급) 및 성별인구 (계속)

Table 2. Population by Five-Year Age Groups and Sex (continued)

연령 Age	인구 Population		구성비 Percentage distribution			성비 Sex ratio	
	남 Male	여 Female	남 Male	여 Female	성비 Sex ratio		
구월동 Guweol Dong	21 473	13 875	10 598	100.00	100.00	100.00	102.61
0~4	3 036	1 558	1 478	14.14	14.33	13.95	105.41
5~9	2 521	1 276	1 245	11.74	11.73	11.75	102.49
10~14	1 936	1 000	936	9.02	9.20	8.83	106.84
15~19	1 868	979	889	8.70	9.00	8.39	110.12
20~24	2 104	997	1 107	9.80	9.17	10.45	90.06
25~29	2 584	1 171	1 413	12.03	10.77	13.33	82.87
30~34	2 174	1 219	955	10.12	11.21	9.01	127.64
35~39	1 444	833	611	6.72	7.66	5.77	136.33
40~44	1 003	552	451	4.67	5.08	4.26	122.39
45~49	766	406	360	3.57	3.73	3.40	112.78
50~54	592	259	333	2.76	2.38	3.14	77.78
55~59	528	244	284	2.46	2.24	2.68	85.92
60~64	381	176	205	1.77	1.62	1.93	85.85
65~69	263	104	159	1.22	.96	1.50	65.41
70~74	149	63	86	.69	.58	.81	73.26
75~79	79	27	52	.37	.25	.49	51.92
80~84	32	9	23	.15	.08	.22	39.13
85이상 and over	13	2	11	.06	.02	.10	18.18
간석동 Ganseog Dong	46 717	23 624	23 093	100.00	100.00	100.00	102.30
0~4	6 661	3 478	3 183	14.26	14.72	13.78	109.27
5~9	5 219	2 661	2 558	11.17	11.26	11.08	104.03
10~14	3 921	2 054	1 867	8.39	8.69	8.08	110.02
15~19	4 167	2 213	1 954	8.92	9.37	8.46	113.25
20~24	4 820	2 259	2 561	10.32	9.56	11.09	88.21
25~29	5 738	2 574	3 164	12.28	10.90	13.70	81.35
30~34	4 979	2 777	2 202	10.66	11.75	9.54	126.11
35~39	3 235	1 858	1 377	6.92	7.86	5.96	134.93
40~44	2 142	1 183	959	4.59	5.01	4.15	123.36
45~49	1 593	791	802	3.41	3.35	3.47	98.63
50~54	1 273	551	722	2.72	2.33	3.13	76.32
55~59	1 053	485	568	2.25	2.05	2.46	85.39
60~64	731	310	421	1.56	1.31	1.82	73.63
65~69	560	227	333	1.20	.96	1.44	68.17
70~74	343	111	232	.73	.47	1.00	47.84
75~79	178	67	111	.38	.28	.48	60.36
80~84	65	21	44	.14	.09	.19	47.73
85이상 and over	39	4	35	.08	.02	.15	11.43
문학동 Munhag Dong	7 345	3 785	3 560	100.00	100.00	100.00	106.32
0~4	858	445	413	11.68	11.76	11.60	107.75
5~9	945	496	449	12.87	13.10	12.61	110.47
10~14	797	400	397	10.85	10.57	11.15	100.76
15~19	732	394	338	9.97	10.41	9.49	116.57
20~24	820	455	365	11.16	12.02	10.25	124.66
25~29	680	332	348	9.26	8.77	9.78	95.40
30~34	601	317	284	8.18	8.38	7.98	111.62
35~39	465	251	214	6.33	6.63	6.01	117.29
40~44	361	191	170	4.91	5.05	4.78	112.35
45~49	335	183	152	4.56	4.83	4.27	120.39
50~54	231	101	130	3.14	2.67	3.65	77.69
55~59	176	89	87	2.40	2.35	2.44	102.30
60~64	139	56	83	1.89	1.48	2.33	67.47
65~69	92	41	51	1.25	1.08	1.43	80.39
70~74	52	17	35	.71	.45	.98	48.57
75~79	34	10	24	.46	.26	.67	41.67
80~84	20	6	14	.27	.16	.39	42.86
85이상 and over	7	1	6	.10	.03	.17	16.67
선학동 Seonhag Dong	2 643	1 391	1 252	100.00	100.00	100.00	111.10
0~4	193	82	111	7.30	5.90	8.87	73.87
5~9	248	120	128	9.38	8.63	10.22	93.75
10~14	293	150	143	11.09	10.78	11.42	104.90
15~19	352	193	159	13.32	13.87	12.70	121.38
20~24	387	266	121	14.64	19.12	9.66	219.83
25~29	177	98	79	6.70	7.05	6.31	124.05
30~34	130	72	58	4.92	5.18	4.63	124.14
35~39	121	64	57	4.58	4.60	4.55	112.28
40~44	165	74	91	6.24	5.32	7.27	81.32
45~49	159	86	73	6.02	6.18	5.83	117.81
50~54	106	46	60	4.01	3.31	4.79	76.67
55~59	94	48	46	3.56	3.45	3.67	104.35
60~64	75	34	41	2.84	2.44	3.27	82.93
65~69	67	32	35	2.53	2.30	2.80	91.43
70~74	43	13	30	1.63	.93	2.40	43.33
75~79	20	10	10	.76	.72	.80	100.00
80~84	13	3	10	.49	.22	.80	30.00
85이상 and over	-	-	-	-	-	-	-

제 2 표 연령 (5세계급) 및 성별인구 (계속)

Table 2. Population by Five-Year Age Groups and Sex (continued)

연령 Age	인구 Population		구성비 Percentage distribution		성비 Sex ratio		
	남 Male	여 Female	남 Male	여 Female			
연수동 Yeonsu Dong	6 879	3 483	3 396	100.00	100.00	100.00	102.56
0~4	806	410	396	11.72	11.77	11.66	103.54
5~9	863	423	440	12.55	12.14	12.96	96.14
10~14	665	320	345	9.67	9.19	10.16	92.75
15~19	664	366	298	9.65	10.51	8.78	122.82
20~24	769	420	349	11.18	12.06	10.28	120.34
25~29	677	337	340	9.84	9.68	10.01	99.12
30~34	562	283	279	8.17	8.13	8.22	101.43
35~39	477	265	212	6.93	7.61	6.24	125.00
40~44	315	169	146	4.58	4.85	4.30	115.75
45~49	291	140	151	4.23	4.02	4.45	92.72
50~54	201	94	107	2.92	2.70	3.15	87.85
55~59	193	95	98	2.81	2.73	2.89	96.94
60~64	137	59	68	1.99	1.98	2.00	101.47
65~69	112	38	74	1.63	1.09	2.18	51.35
70~74	84	37	47	1.22	1.06	1.38	78.72
75~79	35	12	23	.51	.34	.68	52.17
80~84	18	3	15	.26	.09	.44	20.00
85이상 and over	10	2	8	.15	.06	.24	25.00
동춘동 Dongchun Dong	4 473	2 308	2 165	100.00	100.00	100.00	106.61
0~4	348	195	153	7.78	8.45	7.07	127.45
5~9	476	257	219	10.64	11.14	10.12	117.35
10~14	492	249	243	11.00	10.79	11.22	102.47
15~19	598	281	317	13.37	12.18	14.64	88.64
20~24	635	384	251	14.20	16.64	11.59	152.99
25~29	302	169	133	6.75	7.32	6.14	127.07
30~34	247	132	115	5.52	5.72	5.31	114.78
35~39	265	132	133	5.92	5.72	6.14	99.25
40~44	244	112	132	5.45	4.85	6.10	84.85
45~49	217	102	115	4.85	4.42	5.31	88.70
50~54	173	79	94	3.87	3.42	4.34	84.04
55~59	140	57	83	3.13	2.47	3.83	68.67
60~64	116	58	58	2.59	2.51	2.68	100.00
65~69	101	55	46	2.26	2.38	2.12	119.57
70~74	60	26	34	1.34	1.13	1.57	76.47
75~79	30	11	19	.67	.48	.88	57.89
80~84	15	5	10	.34	.22	.46	50.00
85이상 and over	14	4	10	.31	.17	.46	40.00
만수1동 Mansu 1 Dong	6 807	3 470	3 337	100.00	100.00	100.00	103.99
0~4	875	432	443	12.85	12.45	13.28	97.52
5~9	765	381	384	11.24	10.98	11.51	99.22
10~14	646	328	318	9.49	9.45	9.53	103.14
15~19	682	349	333	10.02	10.06	9.98	104.80
20~24	865	452	413	12.71	13.03	12.38	109.44
25~29	706	356	350	10.37	10.26	10.49	101.71
30~34	592	326	266	8.70	9.39	7.97	122.56
35~39	426	244	182	6.26	7.03	5.45	134.07
40~44	330	172	158	4.85	4.96	4.73	108.86
45~49	269	141	128	3.95	4.06	3.84	110.16
50~54	161	79	82	2.37	2.28	2.46	96.34
55~59	168	79	89	2.47	2.28	2.67	88.76
60~64	121	52	69	1.78	1.50	2.07	75.36
65~69	98	40	58	1.44	1.15	1.74	68.97
70~74	64	28	36	.94	.81	1.08	77.78
75~79	25	8	17	.37	.23	.51	47.06
80~84	9	3	6	.13	.09	.18	50.00
85이상 and over	5	-	5	.07	-	.15	-
만수2동 Mansu 2 Dong	26 888	13 555	13 333	100.00	100.00	100.00	101.67
0~4	3 509	1 809	1 700	13.05	13.35	12.75	106.41
5~9	3 585	1 817	1 768	13.33	13.40	13.26	102.77
10~14	2 922	1 496	1 426	10.87	11.04	10.70	104.91
15~19	2 720	1 417	1 303	10.12	10.45	9.77	108.75
20~24	2 688	1 237	1 451	10.00	9.13	10.88	85.25
25~29	2 611	1 280	1 331	9.71	9.44	9.98	96.17
30~34	2 211	1 159	1 052	8.22	8.55	7.89	110.17
35~39	1 852	1 027	825	6.89	7.58	6.19	124.48
40~44	1 388	746	642	5.16	5.50	4.82	116.20
45~49	973	511	462	3.62	3.77	3.47	110.61
50~54	733	326	407	2.73	2.41	3.05	80.10
55~59	607	284	323	2.26	2.10	2.42	87.93
60~64	420	200	220	1.56	1.48	1.65	90.91
65~69	295	119	176	1.10	.88	1.32	67.61
70~74	212	79	133	.79	.58	1.00	59.40
75~79	102	29	73	.38	.21	.55	39.73
80~84	39	13	26	.15	.10	.20	50.00
85이상 and over	21	6	15	.08	.04	.11	40.00

제 2 표 연령 (5세계급) 및 성별인구 (계속)

Table 2. Population by Five-Year Age Groups and Sex (continued)

연령 Age	인구 Population			구성비 Percentage distribution			성비 Sex ratio
	남 Male	여 Female		남 Male	여 Female		
장수동 Jangsu Dong	2 006	1 033	973	100.00	100.00	100.00	106.17
0~4	207	102	105	10.32	9.87	10.79	97.14
5~9	199	112	87	9.92	10.84	8.94	128.74
10~14	193	94	99	9.62	9.10	10.17	94.95
15~19	233	115	118	11.52	11.13	12.13	97.46
20~24	291	173	118	14.51	16.75	12.13	146.61
25~29	154	88	66	7.68	8.52	6.78	133.33
30~34	137	69	68	6.83	6.68	6.99	101.47
35~39	102	52	50	5.08	5.03	5.14	104.00
40~44	93	53	40	4.64	5.13	4.11	132.50
45~49	95	39	56	4.74	3.78	5.76	69.64
50~54	85	37	48	4.24	3.58	4.93	77.08
55~59	71	35	36	3.54	3.39	3.70	97.22
60~64	54	26	28	2.69	2.52	2.88	92.86
65~69	37	21	16	1.84	2.03	1.64	131.25
70~74	21	7	14	1.05	.68	1.44	50.00
75~79	18	7	11	.90	.68	1.13	63.64
80~84	8	2	6	.40	.19	.62	33.33
85이상 and over	8	1	7	.40	.10	.72	14.29
서창동 Seochoong Dong	1 997	1 018	979	100.00	100.00	100.00	103.98
0~4	177	83	94	8.86	8.15	9.60	88.30
5~9	164	87	77	8.21	8.55	7.87	112.99
10~14	208	117	91	10.42	11.49	9.30	128.57
15~19	251	123	128	12.57	12.08	13.07	96.09
20~24	259	146	113	12.97	14.34	11.54	129.20
25~29	164	90	74	8.21	8.84	7.56	121.62
30~34	101	60	41	5.06	5.89	4.19	146.34
35~39	105	55	50	5.26	5.40	5.11	110.00
40~44	92	40	52	4.61	3.93	5.31	76.92
45~49	100	51	49	5.01	5.01	5.01	104.08
50~54	85	42	43	4.26	4.13	4.39	97.67
55~59	91	39	52	4.56	3.83	5.31	75.00
60~64	77	32	45	3.86	3.14	4.60	71.11
65~69	58	27	31	2.90	2.65	3.17	87.10
70~74	31	17	14	1.55	1.67	1.43	121.43
75~79	19	7	12	.95	.69	1.23	58.33
80~84	10	2	8	.50	.20	.82	25.00
85이상 and over	5	-	5	.25	-	.51	-
도림동 Dorim Dong	2 563	1 306	1 257	100.00	100.00	100.00	103.90
0~4	232	113	119	9.05	8.65	9.47	94.96
5~9	262	134	128	10.22	10.26	10.18	104.69
10~14	270	140	130	10.53	10.72	10.34	107.69
15~19	309	158	151	12.06	12.10	12.01	104.64
20~24	297	167	130	11.59	12.79	10.34	128.46
25~29	214	114	100	8.35	8.73	7.96	114.00
30~34	173	98	75	6.75	7.50	5.97	130.67
35~39	145	78	67	5.66	5.97	5.33	116.42
40~44	141	76	65	5.50	5.82	5.17	116.92
45~49	120	59	61	4.68	4.52	4.85	96.72
50~54	94	43	51	3.67	3.29	4.06	84.31
55~59	99	38	61	3.86	2.91	4.85	62.30
60~64	81	36	45	3.16	2.76	3.58	80.00
65~69	53	26	27	2.07	1.99	2.15	96.30
70~74	37	15	22	1.44	1.15	1.75	68.18
75~79	20	5	15	.78	.38	1.19	33.33
80~84	11	3	8	.43	.23	.64	37.50
85이상 and over	5	3	2	.20	.23	.16	150.00
논현동 Nonhyeon Dong	7 011	3 559	3 452	100.00	100.00	100.00	103.10
0~4	731	384	347	10.43	10.79	10.05	110.66
5~9	791	395	396	11.28	11.10	11.47	99.75
10~14	711	362	349	10.14	10.17	10.11	103.72
15~19	779	388	391	11.11	10.90	11.33	99.23
20~24	960	497	463	13.69	13.96	13.41	107.34
25~29	636	319	317	9.07	8.96	9.18	100.63
30~34	497	263	234	7.09	7.39	6.78	112.39
35~39	417	221	196	5.95	6.21	5.68	112.76
40~44	388	194	194	5.53	5.45	5.62	100.00
45~49	323	161	162	4.61	4.52	4.69	99.38
50~54	231	115	116	3.29	3.23	3.36	99.14
55~59	191	96	95	2.72	2.70	2.75	101.05
60~64	153	84	69	2.18	2.36	2.00	121.74
65~69	102	45	57	1.45	1.26	1.65	78.95
70~74	58	28	30	.83	.79	.87	93.33
75~79	29	6	23	.41	.17	.67	26.09
80~84	9	1	8	.13	.03	.23	12.50
85이상 and over	5	-	5	.07	-	.14	-

제 2 표 연령 (5세계급) 및 성별인구 (계속)

Table 2. Population by Five-Year Age Groups and Sex (continued)

연령 Age	인구 Population		구성비 Percentage distribution		성비 Sex ratio		
	남 Male	여 Female	남 Male	여 Female			
고잔동 Gojan Dong	2 285	1 265	1 020	100.00	100.00	100.00	124.02
0~4	234	121	113	10.24	9.57	11.08	107.08
5~9	222	100	122	9.72	7.91	11.96	81.97
10~14	188	93	95	8.23	7.35	9.31	97.89
15~19	283	164	119	12.39	12.96	11.67	137.82
20~24	392	274	118	17.16	21.66	11.57	232.20
25~29	249	150	99	10.90	11.86	9.71	151.52
30~34	144	88	56	6.30	6.96	5.49	157.14
35~39	119	60	59	5.21	5.28	5.71	101.69
40~44	108	63	45	4.73	4.98	4.41	140.00
45~49	93	47	46	4.07	3.72	4.51	102.17
50~54	52	24	28	2.28	1.90	2.75	85.71
55~59	61	24	37	2.67	1.90	3.63	64.86
60~64	43	19	24	1.88	1.50	2.35	79.17
65~69	46	22	24	2.01	1.74	2.35	91.67
70~74	25	8	17	1.09	.63	1.67	47.06
75~79	14	3	11	.61	.24	1.08	27.27
80~84	8	2	6	.35	.16	.59	33.33
85이상 and over	4	3	1	.18	.24	.10	300.00
북구 Bug Gu	349 915	172 418	177 497	100.00	100.00	100.00	97.14
0~4	44 203	22 882	21 321	12.63	13.27	12.01	107.32
5~9	37 031	19 189	17 842	10.58	11.13	10.05	107.55
10~14	29 496	15 026	14 470	8.43	8.71	8.15	103.84
15~19	44 009	19 588	24 421	12.58	11.36	13.76	80.21
20~24	48 125	20 630	27 495	13.75	11.97	15.49	75.03
25~29	40 599	20 565	20 054	11.60	11.92	11.30	102.45
30~34	29 637	16 620	13 017	8.47	9.64	7.33	127.68
35~39	20 393	11 447	8 946	5.83	6.64	5.04	127.96
40~44	15 818	8 234	7 584	4.52	4.78	4.27	108.57
45~49	12 248	6 185	6 063	3.50	3.59	3.42	102.01
50~54	8 544	3 964	4 580	2.44	2.30	2.58	86.55
55~59	7 357	3 305	4 052	2.10	1.92	2.28	81.56
60~64	5 059	2 147	2 912	1.45	1.25	1.64	73.73
65~69	3 550	1 439	2 111	1.01	.83	1.19	68.17
70~74	2 132	785	1 347	.61	.46	.76	58.28
75~79	1 084	304	780	.31	.18	.44	38.97
80~84	436	92	344	.12	.05	.19	26.74
85이상 and over	194	36	158	.06	.02	.09	22.78
부평 1동 Bupyeong 1 Dong	15 503	7 653	7 850	100.00	100.00	100.00	97.49
0~4	1 425	739	686	9.19	9.66	8.74	107.73
5~9	1 571	813	758	10.13	10.62	9.66	107.26
10~14	1 487	753	734	9.59	9.84	9.35	102.59
15~19	1 976	1 050	926	12.75	13.72	11.80	113.39
20~24	2 254	1 048	1 206	14.54	13.69	15.36	86.90
25~29	1 571	782	789	10.13	10.22	10.05	99.11
30~34	1 114	572	542	7.19	7.47	6.90	105.54
35~39	982	475	507	6.33	6.21	6.46	93.69
40~44	859	408	451	5.54	5.33	5.75	90.47
45~49	698	318	380	4.50	4.16	4.84	83.68
50~54	509	234	275	3.28	3.06	3.50	85.09
55~59	418	206	212	2.70	2.69	2.70	97.17
60~64	248	115	133	1.60	1.50	1.69	86.47
65~69	193	82	111	1.24	1.07	1.41	73.87
70~74	105	38	67	.68	.50	.85	56.72
75~79	56	15	41	.36	.20	.52	36.59
80~84	23	5	18	.15	.07	.23	27.78
85이상 and over	14	-	14	.09	-	.18	-
부평 2동 Bupyeong 2 Dong	17 662	8 779	8 883	100.00	100.00	100.00	98.83
0~4	1 905	962	963	10.79	10.73	10.84	97.82
5~9	1 911	1 016	895	10.82	11.57	10.08	113.52
10~14	1 655	850	805	9.37	9.68	9.06	105.59
15~19	1 989	986	1 003	11.26	11.23	11.29	98.31
20~24	2 289	1 073	1 216	12.96	12.22	13.69	88.24
25~29	1 897	949	948	10.74	10.81	10.67	100.11
30~34	1 363	764	599	7.72	8.70	6.74	127.55
35~39	1 027	539	488	5.81	6.14	5.49	110.45
40~44	957	458	499	5.42	5.22	5.62	91.78
45~49	818	393	425	4.63	4.48	4.78	92.47
50~54	585	265	320	3.31	3.02	3.60	82.81
55~59	501	250	251	2.84	2.85	2.83	99.60
60~64	286	134	152	1.62	1.53	1.71	88.16
65~69	247	94	153	1.40	1.07	1.72	61.44
70~74	129	38	91	.73	.43	1.02	41.76
75~79	73	21	52	.41	.24	.59	40.38
80~84	26	7	19	.15	.08	.21	36.84
85이상 and over	4	-	4	.02	-	.05	-



## 제 2 표 연령 (5세계급) 및 성별인구 (계속)

Table 2. Population by Five-Year Age Groups and Sex (continued)

연령 Age	인구 Population			구성비 Percentage distribution			성비 Sex ratio
	남 Male	여 Female		남 Male	여 Female		
부평 3 동 Bupyeong 3 Dong.....	25 506	12 695	12 811	100.00	100.00	100.00	99.09
0~4.....	3 350	1 769	1 581	13.13	13.93	12.34	111.89
5~9.....	2 779	1 449	1 330	10.90	11.41	10.38	108.95
10~14.....	2 217	1 128	1 089	8.69	8.89	8.50	103.58
15~19.....	2 648	1 307	1 341	10.38	10.30	9.47	97.46
20~24.....	3 167	1 340	1 827	12.42	10.56	14.26	73.34
25~29.....	3 121	1 595	1 526	12.24	12.56	11.91	104.52
30~34.....	2 162	1 178	984	8.48	9.28	7.68	119.72
35~39.....	1 479	836	636	5.77	6.59	4.96	131.45
40~44.....	1 191	593	598	4.67	4.67	4.67	99.16
45~49.....	984	477	517	3.90	3.76	4.04	92.26
50~54.....	779	348	431	3.05	2.74	3.36	80.74
55~59.....	629	283	346	2.47	2.23	2.70	81.79
60~64.....	404	184	220	1.58	1.45	1.72	83.64
65~69.....	284	111	173	1.11	.87	1.35	64.16
70~74.....	171	66	105	.67	.52	.87	62.86
75~79.....	90	16	74	.35	.13	.58	21.62
80~84.....	38	13	25	.15	.10	.20	52.00
85이상 and over.....	10	2	8	.04	.02	.06	25.00
부평 4 동 Bupyeong 4 Dong.....	25 916	13 072	12 844	100.00	100.00	100.00	101.78
0~4.....	3 064	1 614	1 450	11.82	12.35	11.29	111.31
5~9.....	3 026	1 575	1 451	11.68	12.05	11.30	108.55
10~14.....	2 672	1 381	1 291	10.31	10.56	10.05	106.97
15~19.....	2 921	1 573	1 348	11.27	12.03	10.50	116.69
20~24.....	2 920	1 303	1 617	11.27	9.97	12.59	80.58
25~29.....	2 642	1 286	1 356	10.19	9.84	10.56	94.84
30~34.....	2 235	1 161	1 074	8.62	8.88	8.36	108.10
35~39.....	1 666	891	775	6.43	6.82	6.03	114.97
40~44.....	1 456	754	742	5.77	5.77	5.78	101.62
45~49.....	1 124	595	529	4.34	4.55	4.12	112.48
50~54.....	680	352	328	2.62	2.69	2.55	107.32
55~59.....	556	240	316	2.15	1.84	2.46	75.95
60~64.....	357	147	210	1.38	1.12	1.64	70.00
65~69.....	259	114	145	1.00	.87	1.13	78.62
70~74.....	157	51	106	.61	.39	.83	48.11
75~79.....	89	23	66	.34	.18	.51	34.85
80~84.....	37	6	31	.14	.05	.24	19.35
85이상 and over.....	15	6	9	.06	.05	.07	66.67
부평 5 동 Bupyeong 5 Dong.....	17 960	9 955	9 005	100.00	100.00	100.00	99.44
0~4.....	1 977	1 045	932	11.01	11.67	10.35	112.12
5~9.....	2 069	1 063	1 006	11.52	11.87	11.17	105.67
10~14.....	1 866	960	906	10.39	10.72	10.06	105.96
15~19.....	1 982	1 057	925	11.04	11.80	10.27	114.27
20~24.....	1 967	855	1 112	10.95	9.55	12.35	76.89
25~29.....	1 783	846	937	9.93	9.45	10.41	90.29
30~34.....	1 559	807	752	8.68	9.01	8.35	107.31
35~39.....	1 229	653	576	6.84	7.29	6.40	113.37
40~44.....	1 032	503	529	5.75	5.62	5.87	95.09
45~49.....	855	450	405	4.76	5.03	4.50	111.11
50~54.....	535	271	264	2.98	3.03	2.93	102.65
55~59.....	406	192	214	2.26	2.14	2.38	89.72
60~64.....	290	115	175	1.61	1.28	1.94	65.71
65~69.....	181	64	117	1.01	.71	1.30	54.70
70~74.....	117	42	75	.65	.47	.83	56.00
75~79.....	79	27	52	.44	.30	.58	51.92
80~84.....	21	2	19	.12	.02	.21	10.53
85이상 and over.....	12	3	9	.07	.03	.10	33.33
부평 6 동 Bupyeong 6 Dong.....	12 138	5 980	6 158	100.00	100.00	100.00	97.11
0~4.....	1 465	744	721	12.07	12.44	11.71	103.19
5~9.....	1 261	664	597	10.39	11.10	9.69	111.22
10~14.....	1 082	543	539	8.91	9.08	8.75	100.74
15~19.....	1 262	633	629	10.40	10.59	10.21	100.64
20~24.....	1 572	658	914	12.95	11.00	14.84	71.99
25~29.....	1 511	763	748	12.45	12.76	12.15	102.01
30~34.....	1 019	556	463	8.40	9.30	7.52	120.09
35~39.....	763	424	339	6.29	7.09	5.51	125.07
40~44.....	550	258	292	4.53	4.31	4.74	88.36
45~49.....	506	253	253	4.17	4.23	4.11	100.00
50~54.....	365	172	193	3.01	2.88	3.13	89.12
55~59.....	283	137	146	2.33	2.29	2.37	93.84
60~64.....	211	73	138	1.74	1.22	2.24	52.90
65~69.....	126	51	75	1.04	.85	1.22	68.00
70~74.....	94	31	63	.77	.52	1.02	49.21
75~79.....	40	13	27	.33	.22	.44	48.15
80~84.....	20	5	15	.16	.08	.24	33.33
85이상 and over.....	8	2	6	.07	.03	.10	33.33

제 2 표 연령 (5세계급) 및 성별인구 (계속)

Table 2. Population by Five-Year Age Groups and Sex (continued)

연령 Age	인구 Population			구성비 Percentage distribution			성비 Sex ratio
	남 Male	여 Female		남 Male	여 Female		
산곡 1 동 Sangog 1 Dong.....	19 073	9 576	9 447	100.00	100.00	100.00	101.37
0~4.....	2 434	1 225	1 209	12.80	12.79	12.80	101.32
5~9.....	2 125	1 089	1 036	11.17	11.37	10.97	105.12
10~14.....	1 660	866	794	8.73	9.04	8.40	109.07
15~19.....	2 239	1 145	1 094	11.77	11.96	11.58	104.66
20~24.....	2 341	1 031	1 310	12.31	10.77	13.87	78.70
25~29.....	2 309	1 179	1 130	12.14	12.31	11.96	104.34
30~34.....	1 638	923	715	8.61	9.64	7.57	129.09
35~39.....	1 130	634	496	5.94	6.62	5.25	127.82
40~44.....	917	470	447	4.82	4.91	4.73	105.15
45~49.....	708	376	332	3.72	3.93	3.51	113.25
50~54.....	490	249	241	2.58	2.60	2.55	103.32
55~59.....	374	168	206	1.97	1.75	2.18	81.55
60~64.....	249	92	157	1.31	.96	1.66	58.60
65~69.....	184	69	115	.97	.72	1.27	60.00
70~74.....	122	40	82	.64	.42	.87	48.78
75~79.....	66	17	49	.35	.18	.52	34.69
80~84.....	22	2	20	.12	.02	.21	10.00
85이상 and over.....	15	1	14	.08	.01	.15	7.14
산곡 2 동 Sangog 2 Dong.....	12 604	5 681	6 923	100.00	100.00	100.00	82.06
0~4.....	1 391	718	673	11.04	12.64	9.72	106.69
5~9.....	1 259	637	622	11.21	11.21	8.98	102.41
10~14.....	1 076	577	499	8.54	10.16	7.21	115.63
15~19.....	2 123	671	1 452	16.84	11.81	20.97	46.21
20~24.....	1 824	593	1 231	14.47	10.44	17.78	48.17
25~29.....	1 789	673	616	10.23	11.85	8.90	109.25
30~34.....	939	501	438	7.45	8.82	6.33	114.38
35~39.....	731	384	347	5.80	6.76	5.01	110.66
40~44.....	578	304	274	4.59	5.35	3.96	110.95
45~49.....	459	236	223	3.64	4.15	3.22	105.83
50~54.....	283	131	152	2.25	2.31	2.20	86.18
55~59.....	235	98	137	1.86	1.73	1.98	71.53
60~64.....	176	74	102	1.40	1.30	1.47	72.55
65~69.....	120	49	71	.95	.86	1.03	69.01
70~74.....	65	22	43	.52	.39	.62	51.16
75~79.....	38	10	28	.30	.18	.40	35.71
80~84.....	14	2	12	.11	.04	.17	16.67
85이상 and over.....	4	1	3	.03	.02	.04	33.33
청천 동 Cheongcheon Dong.....	24 521	12 458	12 063	100.00	100.00	100.00	103.27
0~4.....	3 785	1 953	1 832	15.44	15.68	15.19	106.60
5~9.....	2 735	1 429	1 306	11.15	11.47	10.83	109.42
10~14.....	1 852	911	941	7.55	7.31	7.80	96.81
15~19.....	2 576	1 223	1 353	10.51	9.82	11.22	90.39
20~24.....	3 329	1 464	1 865	13.58	11.75	15.46	78.50
25~29.....	3 373	1 735	1 638	13.76	13.93	13.58	105.92
30~34.....	2 349	1 378	971	9.58	11.06	8.05	141.92
35~39.....	1 453	883	570	5.93	7.09	4.73	154.91
40~44.....	958	539	419	3.91	4.33	3.47	128.64
45~49.....	607	315	292	2.48	2.53	2.42	107.88
50~54.....	448	201	247	1.83	1.61	2.05	81.38
55~59.....	393	178	215	1.60	1.43	1.78	82.79
60~64.....	300	110	190	1.22	.88	1.58	57.89
65~69.....	182	81	101	.74	.65	.84	80.20
70~74.....	100	38	62	.41	.31	.51	61.29
75~79.....	50	14	36	.20	.11	.30	38.89
80~84.....	23	3	20	.09	.02	.17	15.00
85이상 and over.....	8	3	5	.03	.02	.04	60.00
효성 동 Hyoseong Dong.....	25 604	11 073	14 531	100.00	100.00	100.00	76.20
0~4.....	3 080	1 637	1 443	12.03	14.78	9.93	113.44
5~9.....	1 762	914	848	6.88	8.25	5.84	107.78
10~14.....	1 314	621	693	5.13	5.61	4.77	89.61
15~19.....	5 424	1 498	3 926	21.18	13.53	27.02	38.16
20~24.....	5 527	1 868	3 659	21.59	16.87	25.18	51.05
25~29.....	3 127	1 627	1 500	12.21	14.69	10.32	108.47
30~34.....	1 920	1 200	720	7.50	10.84	4.95	166.67
35~39.....	964	583	381	3.77	5.27	2.62	153.02
40~44.....	673	356	317	2.63	3.22	2.18	112.30
45~49.....	499	253	246	1.95	2.28	1.69	102.85
50~54.....	386	167	219	1.51	1.51	1.51	76.26
55~59.....	340	123	217	1.33	1.11	1.49	56.68
60~64.....	238	98	140	.93	.89	.96	70.00
65~69.....	165	60	105	.64	.54	.72	57.14
70~74.....	104	48	56	.41	.43	.39	85.71
75~79.....	51	17	34	.20	.15	.23	50.00
80~84.....	19	3	16	.07	.03	.11	18.75
85이상 and over.....	11	-	11	.04	-	.08	-

## 제 2 표 연령 (5세계급) 및 성별인구 (계속)

Table 2. Population by Five-Year Age Groups and Sex (continued)

연령 Age	인구 Population			구성비 Percentage distribution			성비 Sex ratio
	남 Male	여 Female		남 Male	여 Female		
계산동 Gyesan Dong.....	13 450	5 767	6 683	100.00	100.00	100.00	101.26
0~4.....	1 896	1 002	894	14.10	14.81	13.38	112.08
5~9.....	1 517	774	743	11.28	11.44	11.12	104.17
10~14.....	1 081	560	521	8.04	8.28	7.80	107.49
15~19.....	1 439	691	748	10.70	10.21	11.19	92.38
20~24.....	1 721	761	960	12.80	11.25	14.36	79.27
25~29.....	1 652	805	847	12.28	11.90	12.67	95.04
30~34.....	1 257	707	550	9.35	10.45	8.23	128.55
35~39.....	804	484	320	5.98	7.15	4.79	151.25
40~44.....	564	306	258	4.19	4.52	3.86	118.60
45~49.....	437	221	216	3.25	3.27	3.23	102.31
50~54.....	314	136	178	2.33	2.01	2.66	76.40
55~59.....	285	122	163	2.12	1.80	2.44	74.85
60~64.....	209	92	117	1.55	1.36	1.75	78.63
65~69.....	135	62	73	1.00	.92	1.09	84.93
70~74.....	81	25	56	.60	.37	.84	44.64
75~79.....	33	15	18	.25	.22	.27	83.33
80~84.....	14	3	11	.10	.04	.16	27.27
85이상 and over.....	11	1	10	.08	.01	.15	10.00
작전동 Jagjeon Dong.....	14 897	5 851	8 046	100.00	100.00	100.00	85.15
0~4.....	1 980	1 028	952	13.29	15.01	11.83	107.98
5~9.....	1 313	688	625	8.81	10.04	7.77	110.08
10~14.....	828	431	397	5.56	6.29	4.93	108.56
15~19.....	2 423	781	1 642	16.27	11.40	20.41	47.56
20~24.....	2 692	941	1 751	18.07	13.74	21.76	53.74
25~29.....	1 915	987	928	12.85	14.41	11.53	106.36
30~34.....	1 252	770	482	8.40	11.24	5.99	159.75
35~39.....	714	431	283	4.79	6.29	3.52	152.30
40~44.....	461	249	212	3.09	3.63	2.63	117.45
45~49.....	357	171	186	2.40	2.50	2.31	91.94
50~54.....	272	107	165	1.83	1.56	2.05	64.85
55~59.....	237	89	148	1.59	1.30	1.84	60.14
60~64.....	195	82	113	1.31	1.20	1.40	72.57
65~69.....	121	48	73	.81	.70	.91	65.75
70~74.....	77	30	47	.52	.44	.58	63.83
75~79.....	37	12	25	.25	.18	.31	48.00
80~84.....	18	4	14	.12	.06	.17	28.57
85이상 and over.....	5	2	3	.03	.03	.04	66.67
서운동 Seoun Dong.....	2 482	1 362	1 120	100.00	100.00	100.00	121.61
0~4.....	282	149	133	11.36	10.94	11.88	112.03
5~9.....	205	111	94	8.26	8.15	8.39	118.09
10~14.....	219	106	113	8.82	7.78	10.09	93.81
15~19.....	351	205	146	14.14	15.05	13.04	140.41
20~24.....	427	263	164	17.20	19.31	14.64	160.37
25~29.....	275	159	116	11.08	11.67	10.36	137.07
30~34.....	148	91	57	5.96	6.68	5.09	159.65
35~39.....	119	71	48	4.79	5.21	4.29	147.92
40~44.....	102	50	52	4.11	3.67	4.64	96.15
45~49.....	103	44	59	4.15	3.23	5.27	74.58
50~54.....	76	34	42	3.06	2.50	3.75	80.95
55~59.....	68	36	32	2.74	2.64	2.86	112.50
60~64.....	45	17	28	1.81	1.25	2.50	60.71
65~69.....	28	11	17	1.13	.81	1.52	64.71
70~74.....	20	8	12	.81	.59	1.07	66.67
75~79.....	9	5	4	.36	.37	.36	125.00
80~84.....	5	2	3	.20	.15	.27	66.67
85이상 and over.....	-	-	-	-	-	-	-
갈산동 Galsan Dong.....	15 906	7 758	8 148	100.00	100.00	100.00	95.21
0~4.....	2 222	1 132	1 090	13.97	14.59	13.38	103.85
5~9.....	1 588	833	755	9.98	10.74	9.27	110.33
10~14.....	1 214	624	590	7.63	8.04	7.24	105.76
15~19.....	2 020	808	1 212	12.70	10.42	14.87	66.67
20~24.....	2 407	992	1 415	15.13	12.79	17.37	70.11
25~29.....	1 973	996	977	12.40	12.84	11.99	101.94
30~34.....	1 410	844	566	8.86	10.88	6.95	149.12
35~39.....	862	499	363	5.42	6.43	4.46	137.47
40~44.....	602	319	283	3.78	4.11	3.47	112.72
45~49.....	493	242	251	3.12	3.10	3.08	96.41
50~54.....	306	147	159	1.92	1.89	1.95	92.45
55~59.....	293	120	173	1.84	1.55	2.12	69.36
60~64.....	228	94	134	1.43	1.21	1.64	70.15
65~69.....	129	59	70	.81	.76	.86	84.29
70~74.....	90	32	58	.57	.41	.71	55.17
75~79.....	39	8	31	.25	.10	.38	25.81
80~84.....	19	6	13	.12	.08	.16	46.15
85이상 and over.....	11	3	8	.07	.04	.10	37.50

제 2 표 연령 (5세계급) 및 성별인구 (계속)

Table 2. Population by Five-Year Age Groups and Sex (continued)

연령 Age	인구 Population		구성비 Percentage distribution		성비 Sex ratio		
	남 Male	여 Female	남 Male	여 Female			
부개동 Bugae Dong	31 113	16 122	14 991	100.00	100.00	100.00	107.54
0~4	4 181	2 156	2 025	13.44	13.37	13.51	106.47
5~9	3 581	1 797	1 784	11.51	11.15	11.90	100.73
10~14	2 776	1 400	1 376	8.92	8.68	9.18	101.74
15~19	3 229	1 842	1 387	10.38	11.43	9.25	132.80
20~24	3 793	1 925	1 868	12.19	11.94	12.46	103.05
25~29	3 754	1 909	1 845	12.07	11.84	12.31	103.47
30~34	2 888	1 583	1 305	9.28	9.82	8.71	121.30
35~39	1 955	1 106	849	6.28	6.86	5.66	130.27
40~44	1 427	781	646	4.59	4.84	4.31	120.90
45~49	1 056	571	485	3.39	3.54	3.24	117.73
50~54	676	310	366	2.17	1.92	2.44	86.70
55~59	668	303	365	2.15	1.88	2.43	83.01
60~64	475	208	267	1.53	1.29	1.78	77.90
65~69	326	126	200	1.05	.78	1.33	63.00
70~74	181	71	110	.58	.44	.73	64.55
75~79	94	23	71	.30	.14	.47	32.39
80~84	37	10	27	.12	.06	.18	37.04
85이상 and over	16	1	15	.05	.01	.10	6.67
십정동 Sibjeong Dong	24 210	12 238	11 972	100.00	100.00	100.00	102.22
0~4	2 922	1 486	1 436	12.07	12.14	11.99	103.48
5~9	2 663	1 396	1 267	11.00	11.41	10.58	110.18
10~14	2 323	1 199	1 124	9.60	9.80	9.39	106.67
15~19	3 070	1 523	1 547	12.68	12.44	12.92	98.45
20~24	3 177	1 502	1 675	13.12	12.27	13.99	89.67
25~29	2 495	1 307	1 188	10.31	10.68	9.92	110.02
30~34	1 923	1 039	884	7.94	8.49	7.38	117.53
35~39	1 409	748	661	5.82	6.11	5.52	113.16
40~44	1 248	650	598	5.15	5.31	4.99	108.70
45~49	931	468	463	3.85	3.82	3.87	101.08
50~54	621	284	337	2.57	2.32	2.81	84.27
55~59	557	269	288	2.30	2.20	2.41	93.40
60~64	347	164	183	1.43	1.34	1.53	89.62
65~69	252	117	135	1.04	.96	1.13	86.67
70~74	146	57	89	.60	.47	.74	64.04
75~79	87	21	66	.36	.17	.55	31.82
80~84	31	7	24	.13	.06	.20	29.17
85이상 and over	8	1	7	.03	.01	.06	14.29
겸암동 Geomam Dong	2 665	1 408	1 257	100.00	100.00	100.00	112.01
0~4	223	115	108	8.37	8.17	8.59	106.48
5~9	253	134	119	9.49	9.52	9.47	112.61
10~14	278	153	125	10.43	10.87	9.94	122.40
15~19	321	165	156	12.05	11.72	12.41	105.77
20~24	402	265	137	15.08	18.82	10.90	193.43
25~29	214	113	101	8.03	8.03	8.04	111.88
30~34	137	82	55	5.14	5.82	4.38	149.09
35~39	141	77	64	5.29	5.47	5.09	120.31
40~44	154	76	78	5.78	5.40	6.21	97.44
45~49	108	51	57	4.05	3.62	4.53	89.47
50~54	106	43	63	3.98	3.05	5.01	68.25
55~59	105	47	58	3.94	3.34	4.61	81.03
60~64	83	35	48	3.11	2.49	3.82	72.92
65~69	64	25	39	2.40	1.78	3.10	64.10
70~74	40	19	21	1.50	1.35	1.67	90.48
75~79	16	4	12	.60	.28	.95	33.33
80~84	15	4	11	.56	.28	.88	36.36
85이상 and over	5	-	5	.19	-	.40	-
경서동 Gyeongseo Dong	1 773	849	924	100.00	100.00	100.00	91.88
0~4	149	77	72	8.40	9.07	7.79	106.94
5~9	199	101	98	11.22	11.90	10.61	103.06
10~14	197	99	98	11.11	11.66	10.61	101.02
15~19	238	97	141	13.42	11.43	15.26	68.79
20~24	243	105	138	13.71	12.37	14.94	76.09
25~29	121	65	56	6.82	7.66	6.06	116.07
30~34	99	50	49	5.58	5.89	5.30	102.04
35~39	73	37	36	4.12	4.36	3.90	102.78
40~44	111	56	55	6.26	6.60	5.95	101.82
45~49	98	52	46	5.53	6.12	4.98	113.04
50~54	67	29	38	3.78	3.42	4.11	76.32
55~59	56	26	30	3.16	3.06	3.25	86.67
60~64	43	17	26	2.43	2.00	2.81	65.38
65~69	37	20	17	2.09	2.36	1.84	117.65
70~74	7	14	13	1.52	1.65	1.41	107.69
75~79	3	2	5	.39	.24	.54	40.00
80~84	-	3	3	.17	-	.32	-
85이상 and over	5	2	3	.28	.24	.32	66.67

## 제 2 표 연령 (5세계급) 및 성별인구 (계속)

Table 2. Population by Five-Year Age Groups and Sex (continued)

연령 Age	인구 Population		구성비 Percentage distribution		성비 Sex ratio		
	남 Male	여 Female	남 Male	여 Female			
연희동 Yeonhi Dong	3 327	1 677	1 650	100.00	100.00	100.00	101.64
0~4	350	176	174	10.52	10.49	10.55	101.15
5~9	383	209	174	11.51	12.46	10.55	120.11
10~14	318	159	159	9.56	9.48	9.64	100.00
15~19	357	177	180	10.73	10.55	10.91	98.33
20~24	372	190	182	11.18	11.33	11.03	104.40
25~29	294	155	139	8.84	9.24	8.42	111.91
30~34	236	118	118	7.09	7.04	7.15	100.00
35~39	203	108	95	6.10	6.44	5.76	113.68
40~44	168	99	69	5.05	5.90	4.18	143.48
45~49	129	57	72	3.88	3.40	4.36	79.17
50~54	149	59	90	4.48	3.52	5.45	65.56
55~59	128	60	68	3.85	3.58	4.12	88.24
60~64	95	49	46	2.86	2.92	2.79	106.52
65~69	64	35	29	1.92	2.09	1.76	120.69
70~74	41	19	22	1.23	1.13	1.33	86.36
75~79	22	5	17	.66	.30	1.03	29.41
80~84	13	2	11	.39	.12	.67	18.18
85이상 and over	5	-	5	.15	-	.30	-
석남동 Seognam Dong	24 560	12 524	12 036	100.00	100.00	100.00	104.05
0~4	3 754	1 936	1 818	15.29	15.46	15.10	106.49
5~9	3 015	1 566	1 449	12.28	12.50	12.04	108.07
10~14	2 014	1 048	966	8.20	8.37	8.03	108.49
15~19	1 990	1 015	975	8.10	8.10	8.10	104.10
20~24	2 684	1 214	1 470	10.93	9.69	12.21	82.59
25~29	3 157	1 526	1 631	12.85	12.18	13.55	93.56
30~34	2 424	1 389	1 035	9.87	11.09	8.60	134.20
35~39	1 696	1 000	696	6.91	7.98	5.78	143.68
40~44	1 082	612	470	4.41	4.89	3.90	130.21
45~49	778	387	391	3.17	3.09	3.25	98.98
50~54	573	272	301	2.33	2.17	2.50	90.37
55~59	492	225	267	2.00	1.80	2.22	84.27
60~64	367	153	214	1.49	1.22	1.78	71.50
65~69	272	96	176	1.11	.77	1.46	54.55
70~74	163	55	108	.66	.44	.90	50.93
75~79	59	21	38	.24	.17	.32	55.26
80~84	23	4	19	.09	.03	.16	21.05
85이상 and over	17	5	12	.07	.04	.10	41.67
원창동 Weonchang Dong	1 318	693	625	100.00	100.00	100.00	110.88
0~4	166	84	82	12.59	12.12	13.12	102.44
5~9	183	98	85	13.88	14.14	13.60	115.29
10~14	137	60	77	10.39	8.66	12.32	77.92
15~19	111	66	45	8.42	9.52	7.20	146.67
20~24	178	109	69	13.51	15.73	11.04	157.97
25~29	110	57	53	8.35	8.23	8.48	107.55
30~34	106	47	59	8.04	6.78	9.44	79.66
35~39	91	52	39	6.90	7.50	6.24	133.33
40~44	75	47	28	5.69	6.78	4.48	167.86
45~49	46	20	26	3.49	2.89	4.16	76.92
50~54	39	22	17	2.96	3.17	2.72	129.41
55~59	30	13	17	2.28	1.88	2.72	76.47
60~64	11	5	6	.83	.72	.96	83.33
65~69	19	9	10	1.44	1.30	1.60	90.00
70~74	8	3	5	.61	.43	.80	60.00
75~79	5	1	4	.38	.14	.64	25.00
80~84	2	-	2	.15	-	.32	-
85이상 and over	1	-	1	.08	-	.16	-
가좌동 Gajwa Dong	17 777	8 247	9 530	100.00	100.00	100.00	86.54
0~4	2 202	1 155	1 047	12.39	14.01	10.99	110.32
5~9	1 633	833	800	9.19	10.10	8.39	104.13
10~14	1 230	597	633	6.92	7.24	6.64	94.31
15~19	3 320	1 075	2 245	18.68	13.04	23.56	47.88
20~24	2 839	1 130	1 709	15.97	13.70	17.93	66.12
25~29	2 016	1 031	985	11.34	12.50	10.34	104.67
30~34	1 459	860	599	8.21	10.43	6.29	143.57
35~39	909	532	377	5.11	6.45	3.96	141.11
40~44	613	346	267	3.45	4.20	2.80	129.59
45~49	444	235	209	2.50	2.85	2.19	112.44
50~54	285	131	154	1.60	1.59	1.62	85.06
55~59	303	120	183	1.70	1.46	1.92	65.57
60~64	202	89	113	1.14	1.08	1.19	78.76
65~69	162	56	106	.91	.68	1.11	52.83
70~74	94	38	56	.53	.46	.59	67.86
75~79	44	14	30	.25	.17	.31	46.67
80~84	13	2	11	.07	.02	.12	18.18
85이상 and over	9	3	6	.05	.04	.06	50.00

제 2 표 연령 (5세계급) 및 성별인구 (계속)

Table 2. Population by Five-Year Age Groups and Sex (continued)

연령 Age	인구 Population		구성비 Percentage distribution		성비 Sex ratio		
	남 Male	여 Female	남 Male	여 Female			
수원시 Suweon Si...	310 104	153 435	156 669	100.00	100.00	100.00	97.94
0~4	36 407	18 727	17 680	11.74	12.21	11.28	105.92
5~9	34 371	17 763	16 608	11.08	11.58	10.60	106.95
10~14	28 744	14 863	13 881	9.27	9.69	8.86	107.07
15~19	35 909	17 217	18 692	11.58	11.22	11.93	92.11
20~24	37 796	16 920	20 876	12.19	11.03	13.32	81.05
25~29	33 712	16 451	17 261	10.87	10.72	11.02	95.31
30~34	26 246	13 944	12 302	8.46	9.09	7.85	113.35
35~39	20 237	10 814	9 423	6.53	7.05	6.01	114.76
40~44	16 122	8 621	7 501	5.20	5.62	4.79	114.93
45~49	11 683	6 111	5 572	3.77	3.98	3.56	109.67
50~54	8 235	3 712	4 523	2.66	2.42	2.89	82.07
55~59	6 857	3 054	3 803	2.21	1.99	2.43	80.31
60~64	5 086	2 161	2 925	1.64	1.41	1.87	73.88
65~69	4 017	1 580	2 437	1.30	1.03	1.56	64.83
70~74	2 628	954	1 674	.85	.62	1.07	56.99
75~79	1 276	371	905	.41	.24	.58	40.99
80~84	551	134	417	.18	.09	.27	32.13
85이상 and over	225	37	188	.07	.02	.12	19.68
팔창동 Palchang Dong	4 211	2 018	2 193	100.00	100.00	100.00	92.02
0~4	344	189	155	8.17	9.37	7.07	121.94
5~9	469	248	221	11.14	12.29	10.08	112.22
10~14	394	203	191	9.36	10.06	8.71	106.28
15~19	462	239	223	10.97	11.84	10.17	107.17
20~24	563	254	309	13.37	12.59	14.09	82.20
25~29	428	188	240	10.16	9.32	10.94	78.33
30~34	323	148	175	7.67	7.33	7.98	84.57
35~39	300	134	166	7.12	6.64	7.57	80.72
40~44	259	150	109	6.15	7.43	4.97	137.61
45~49	171	67	104	4.06	3.32	4.74	64.42
50~54	156	65	91	3.70	3.22	4.15	71.43
55~59	116	50	66	2.75	2.48	3.01	75.76
60~64	73	26	47	1.73	1.29	2.14	55.32
65~69	67	28	39	1.59	1.39	1.78	71.79
70~74	44	14	30	1.04	.69	1.37	46.67
75~79	28	11	17	.66	.55	.78	64.71
80~84	9	2	7	.21	.10	.32	28.57
85이상 and over	5	2	3	.12	.10	.14	66.67
영천동 YeongCheon Dong	3 051	1 519	1 532	100.00	100.00	100.00	99.15
0~4	249	120	129	8.16	7.90	8.42	93.02
5~9	286	142	144	9.37	9.35	9.40	98.61
10~14	217	116	101	7.11	7.64	6.59	114.85
15~19	368	200	168	12.06	13.17	10.97	119.05
20~24	536	277	259	17.57	18.24	16.91	106.95
25~29	310	152	158	10.16	10.01	10.31	96.20
30~34	249	118	131	8.16	7.77	8.55	90.08
35~39	197	102	95	6.46	6.71	6.20	107.37
40~44	146	69	77	4.79	4.54	5.03	89.61
45~49	122	63	59	4.00	4.15	3.85	106.78
50~54	111	44	67	3.64	2.90	4.37	65.67
55~59	92	42	50	3.02	2.76	3.26	84.00
60~64	62	32	30	2.03	2.11	1.96	106.67
65~69	50	26	24	1.64	1.71	1.57	108.33
70~74	32	11	21	1.05	.72	1.37	52.38
75~79	16	4	12	.52	.26	.78	33.33
80~84	6	-	6	.20	-	.39	-
85이상 and over	2	1	1	.07	.07	.07	100.00
남양동 Namhyang Dong	8 987	4 387	4 600	100.00	100.00	100.00	95.37
0~4	830	408	422	9.24	9.30	9.17	96.68
5~9	956	500	456	10.64	11.40	9.91	109.65
10~14	928	481	447	10.33	10.96	9.72	107.61
15~19	1 006	524	482	11.19	11.94	10.48	108.71
20~24	1 188	521	667	13.22	11.88	14.50	78.11
25~29	888	441	447	9.88	10.05	9.72	98.66
30~34	666	334	332	7.41	7.61	7.22	100.60
35~39	617	298	319	6.87	6.79	6.93	93.42
40~44	525	275	250	5.84	6.27	5.43	110.00
45~49	396	188	208	4.41	4.29	4.52	90.38
50~54	285	120	165	3.17	2.74	3.59	72.73
55~59	224	111	113	2.49	2.53	2.46	98.23
60~64	182	69	113	2.03	1.57	2.46	61.06
65~69	133	55	78	1.48	1.25	1.70	70.51
70~74	88	45	43	.98	1.03	.93	104.65
75~79	34	9	25	.38	.21	.54	36.00
80~84	27	6	21	.30	.14	.46	28.57
85이상 and over	14	2	12	.16	.05	.26	16.67

제 2 표 연령 (5세계급) 및 성별인구 (계속)

Table 2. Population by Five-Year Age Groups and Sex (continued)

연령 Age	인구 Population		구성비 Percentage distribution		성비 Sex ratio		
	남 Male	여 Female	남 Male	여 Female			
신안동 Sinan Dong	11 329	5 484	5 845	100.00	100.00	100.00	93.82
0~4	965	516	449	8.52	9.41	7.68	114.92
5~9	1 169	607	562	10.32	11.07	9.62	108.01
10~14	1 153	598	555	10.18	10.90	9.50	107.75
15~19	1 413	680	733	12.47	12.40	12.54	92.77
20~24	1 486	660	826	13.12	12.04	14.13	79.90
25~29	1 137	558	579	10.04	10.18	9.91	96.37
30~34	789	366	423	6.96	6.67	7.24	86.52
35~39	775	361	414	6.84	6.58	7.08	87.20
40~44	734	359	375	6.48	6.55	6.42	95.73
45~49	507	275	232	4.48	5.01	3.97	118.53
50~54	330	146	184	2.91	2.66	3.15	79.35
55~59	298	125	173	2.63	2.28	2.96	72.25
60~64	212	98	114	1.87	1.79	1.95	85.96
65~69	169	66	103	1.49	1.20	1.76	64.08
70~74	116	44	72	1.02	.80	1.23	61.11
75~79	52	22	30	.46	.40	.51	73.33
80~84	14	-	14	.12	-	.24	-
85이상 and over	8	2	6	.07	.04	.10	33.33
매교동 Maegyo Dong	14 952	7 326	7 626	100.00	100.00	100.00	96.07
0~4	1 534	814	720	10.26	11.11	9.44	113.06
5~9	1 641	842	799	10.98	11.49	10.48	105.38
10~14	1 388	684	704	9.28	9.34	9.23	97.16
15~19	1 634	858	776	10.93	11.71	10.18	110.57
20~24	1 826	829	997	12.21	11.32	13.07	83.15
25~29	1 586	763	823	10.61	10.41	10.79	92.71
30~34	1 225	566	659	8.19	7.73	8.64	85.89
35~39	1 069	550	519	7.15	7.51	6.81	105.97
40~44	884	457	427	5.91	6.24	5.60	107.03
45~49	678	360	318	4.53	4.91	4.17	113.21
50~54	425	195	230	2.84	2.66	3.02	84.78
55~59	371	154	217	2.48	2.10	2.85	70.97
60~64	266	108	158	1.78	1.47	2.07	68.35
65~69	203	80	123	1.36	1.09	1.61	65.04
70~74	129	46	83	.86	.63	1.09	55.42
75~79	58	14	44	.39	.19	.58	31.82
80~84	29	5	24	.19	.07	.31	20.83
85이상 and over	6	1	5	.04	.01	.07	20.00
세류 1 동 Seryu 1 Dong	13 308	6 560	6 748	100.00	100.00	100.00	97.21
0~4	1 460	734	726	10.97	11.19	10.76	101.10
5~9	1 413	758	655	10.62	11.55	9.71	115.73
10~14	1 358	689	669	10.20	10.50	9.91	102.99
15~19	1 764	840	924	13.26	12.80	13.69	90.91
20~24	1 747	737	1 010	13.13	11.23	14.97	72.97
25~29	1 284	700	584	9.65	10.67	8.65	119.86
30~34	908	484	424	6.82	7.38	6.28	114.15
35~39	794	403	391	5.97	6.14	5.79	103.07
40~44	716	367	349	5.38	5.59	5.17	105.16
45~49	582	302	280	4.37	4.60	4.15	107.86
50~54	389	177	212	2.92	2.70	3.14	83.49
55~59	330	152	178	2.48	2.32	2.64	89.39
60~64	228	97	131	1.71	1.48	1.94	74.05
65~69	150	62	88	1.13	.95	1.30	70.45
70~74	98	35	63	.74	.53	.93	59.56
75~79	50	13	37	.38	.20	.55	35.14
80~84	25	9	16	.19	.14	.24	56.25
85이상 and over	12	1	11	.09	.02	.16	9.09
세류 2 동 Seryu 2 Dong	26 009	13 017	12 992	100.00	100.00	100.00	100.19
0~4	3 584	1 837	1 747	13.78	14.11	13.45	105.15
5~9	3 264	1 651	1 613	12.55	12.68	12.42	102.36
10~14	2 391	1 220	1 171	9.19	9.37	9.01	104.18
15~19	2 372	1 266	1 106	9.12	9.73	8.51	114.47
20~24	2 631	1 095	1 536	10.12	8.41	11.82	71.29
25~29	3 022	1 453	1 569	11.62	11.16	12.08	92.61
30~34	2 481	1 360	1 121	9.54	10.45	8.63	121.32
35~39	1 771	977	794	6.81	7.51	6.11	123.05
40~44	1 321	706	615	5.08	5.42	4.73	114.80
45~49	943	522	421	3.63	4.01	3.24	123.99
50~54	657	302	355	2.53	2.32	2.73	85.07
55~59	526	252	274	2.02	1.94	2.11	91.97
60~64	405	159	246	1.56	1.22	1.89	64.63
65~69	313	129	184	1.20	.99	1.42	70.11
70~74	174	48	126	.67	.37	.97	38.10
75~79	95	32	63	.37	.25	.48	50.79
80~84	31	5	26	.12	.04	.20	19.23
85이상 and over	28	3	25	.11	.02	.19	12.00

제 2 표 연령 (5세계급) 및 성별인구 (계속)

Table 2. Population by Five-Year Age Groups and Sex (continued)

연령 Age	인구 Population		구성비 Percentage distribution		성비 Sex ratio		
	남 Male	여 Female	남 Male	여 Female			
평 동 Pyeong Dong	13 294	6 493	6 801	100.00	100.00	100.00	95.47
0~4	1 605	803	802	12.07	12.37	11.79	100.12
5~9	1 494	735	759	11.24	11.32	11.16	96.84
10~14	1 253	636	617	9.43	9.80	9.07	103.08
15~19	1 694	749	945	12.74	11.54	13.90	79.26
20~24	1 660	742	918	12.49	11.43	13.50	80.83
25~29	1 341	694	647	10.09	10.69	9.51	107.26
30~34	962	525	437	7.24	8.09	6.43	120.14
35~39	789	430	359	5.94	6.62	5.28	119.78
40~44	660	347	313	4.96	5.34	4.60	110.86
45~49	497	256	241	3.74	3.94	3.54	106.22
50~54	381	168	213	2.87	2.59	3.13	78.87
55~59	319	142	177	2.40	2.19	2.60	80.23
60~64	244	111	133	1.84	1.71	1.96	83.46
65~69	178	78	100	1.34	1.20	1.47	78.00
70~74	120	52	68	.90	.80	1.00	76.47
75~79	67	18	49	.50	.28	.72	36.73
80~84	23	4	19	.17	.06	.28	21.05
85이상 and over	7	3	4	.05	.05	.06	75.00
서 둔 동 Seodun Dong	15 325	7 960	7 365	100.00	100.00	100.00	108.08
0~4	1 670	856	814	10.90	10.75	11.05	105.16
5~9	1 700	917	783	11.09	11.52	10.63	117.11
10~14	1 480	761	719	9.66	9.56	9.76	105.84
15~19	1 746	939	807	11.39	11.80	10.96	116.36
20~24	2 278	1 236	1 042	14.86	15.53	14.15	118.62
25~29	1 505	775	730	9.82	9.74	9.91	106.16
30~34	1 141	620	521	7.45	7.79	7.07	119.00
35~39	935	504	431	6.10	6.33	5.85	116.94
40~44	793	425	368	5.17	5.34	5.00	115.49
45~49	544	285	259	3.55	3.58	3.52	110.04
50~54	415	182	233	2.71	2.29	3.16	78.11
55~59	394	176	218	2.57	2.21	2.96	80.73
60~64	259	111	148	1.69	1.39	2.01	75.00
65~69	218	92	126	1.42	1.16	1.71	73.02
70~74	134	50	84	.87	.63	1.14	59.52
75~79	72	22	50	.47	.28	.68	44.00
80~84	28	8	20	.18	.10	.27	40.00
85이상 and over	13	1	12	.08	.01	.16	8.33
매 산 동 Maesan Dong	12 863	6 321	6 542	100.00	100.00	100.00	96.62
0~4	1 189	607	582	9.24	9.60	8.90	104.30
5~9	1 238	662	576	9.62	10.47	8.80	114.93
10~14	1 283	696	587	9.97	11.01	8.97	118.57
15~19	1 561	738	823	12.14	11.68	12.58	89.67
20~24	1 755	825	930	13.64	13.05	14.22	88.71
25~29	1 333	688	645	10.36	10.88	9.86	106.67
30~34	961	476	485	7.47	7.53	7.41	98.14
35~39	810	404	406	6.30	6.39	6.21	99.51
40~44	734	352	382	5.71	5.57	5.84	92.15
45~49	589	280	309	4.58	4.43	4.72	90.61
50~54	408	185	223	3.17	2.93	3.41	82.96
55~59	362	150	212	2.81	2.37	3.24	70.75
60~64	237	108	129	1.84	1.71	1.97	83.72
65~69	192	76	116	1.49	1.20	1.77	65.52
70~74	123	45	78	.96	.71	1.19	57.69
75~79	58	25	33	.45	.40	.50	75.76
80~84	25	4	21	.19	.06	.32	19.05
85이상 and over	5	-	5	.04	-	.08	-
고 등 동 Godeung Dong	21 027	10 379	10 648	100.00	100.00	100.00	97.47
0~4	2 408	1 238	1 170	11.45	11.93	10.99	105.81
5~9	2 352	1 244	1 108	11.19	11.99	10.41	112.27
10~14	1 981	1 029	952	9.42	9.91	8.94	108.09
15~19	2 114	991	1 123	10.05	9.55	10.55	88.25
20~24	2 469	1 069	1 400	11.74	10.30	13.15	76.36
25~29	2 313	1 107	1 206	11.00	10.67	11.33	91.79
30~34	1 927	1 025	902	9.16	9.88	8.47	113.64
35~39	1 461	769	692	6.95	7.41	6.50	111.13
40~44	1 149	644	505	5.46	6.20	4.74	127.52
45~49	829	414	415	3.94	3.99	3.90	99.76
50~54	609	280	329	2.90	2.70	3.09	85.11
55~59	476	223	253	2.26	2.15	2.38	88.14
60~64	338	144	194	1.61	1.39	1.82	74.23
65~69	271	103	168	1.29	.99	1.58	61.31
70~74	181	53	128	.86	.51	1.20	41.41
75~79	95	29	66	.45	.28	.62	43.94
80~84	36	14	22	.17	.13	.21	63.64
85이상 and over	18	3	15	.09	.03	.14	20.00



제 2 표 연령 (5세계급) 및 성별인구 (계속)

Table 2. Population by Five-Year Age Groups and Sex (continued)

연령 Age	인구 Population		구성비 Percentage distribution		성비 Sex ratio		
	남 Male	여 Female	남 Male	여 Female			
화서동 Hwaseo Dong	23 731	11 712	12 019	100.00	100.00	100.00	97.45
0~4	3 507	1 795	1 712	14.78	15.33	14.24	104.85
5~9	3 025	1 555	1 470	12.75	13.28	12.23	105.78
10~14	2 129	1 099	1 030	8.97	9.38	8.57	106.70
15~19	1 890	920	970	7.96	7.86	8.07	94.85
20~24	2 084	872	1 212	8.78	7.45	10.08	71.95
25~29	2 906	1 214	1 692	12.25	10.37	14.08	71.75
30~34	2 690	1 447	1 243	11.34	12.35	10.34	116.41
35~39	1 832	1 030	802	7.72	8.79	6.67	128.43
40~44	1 251	731	520	5.27	6.24	4.33	140.58
45~49	727	422	305	3.06	3.60	2.54	138.36
50~54	437	187	250	1.84	1.60	2.08	74.80
55~59	390	155	235	1.64	1.32	1.96	65.96
60~64	319	115	204	1.34	.98	1.70	56.37
65~69	255	82	173	1.07	.70	1.44	47.40
70~74	179	66	113	.75	.56	.94	58.41
75~79	79	20	59	.33	.17	.49	33.90
80~84	20	1	19	.08	.01	.16	5.26
85이상 and over	11	1	10	.05	.01	.08	10.00
파경동 Pajeong Dong	26 156	13 118	13 038	100.00	100.00	100.00	100.61
0~4	3 667	1 878	1 789	14.02	14.32	13.72	104.97
5~9	3 029	1 547	1 482	11.58	11.79	11.37	104.39
10~14	2 210	1 142	1 068	8.45	8.71	8.19	106.93
15~19	2 549	1 290	1 259	9.75	9.83	9.66	102.46
20~24	2 918	1 227	1 691	11.16	9.35	12.97	72.56
25~29	3 175	1 585	1 590	12.14	12.08	12.20	99.69
30~34	2 535	1 399	1 136	9.69	10.66	8.71	123.15
35~39	1 744	1 004	740	6.67	7.65	5.68	135.68
40~44	1 224	672	552	4.68	5.12	4.23	121.74
45~49	867	484	383	3.31	3.69	2.94	126.37
50~54	632	280	352	2.42	2.13	2.70	79.55
55~59	528	212	316	2.02	1.62	2.42	67.09
60~64	409	175	234	1.56	1.33	1.79	74.79
65~69	319	123	196	1.22	.94	1.50	62.76
70~74	194	63	131	.74	.48	1.00	48.09
75~79	93	20	73	.36	.15	.56	27.40
80~84	48	15	33	.18	.11	.25	49.45
85이상 and over	15	2	13	.06	.02	.10	15.38
영화동 Yeonghwa Dong	18 891	9 447	9 444	100.00	100.00	100.00	100.03
0~4	2 026	1 064	962	10.72	11.26	10.19	110.60
5~9	2 150	1 128	1 022	11.38	11.94	10.82	110.37
10~14	1 858	1 006	852	9.84	10.65	9.02	118.08
15~19	2 269	1 138	1 131	12.01	12.05	11.98	100.62
20~24	2 153	955	1 198	11.40	10.11	12.69	79.72
25~29	1 956	942	1 014	10.35	9.97	10.74	92.90
30~34	1 537	806	731	8.14	8.53	7.74	110.26
35~39	1 294	678	616	6.85	7.18	6.52	110.06
40~44	1 110	602	508	5.88	6.37	5.38	118.50
45~49	696	382	314	3.68	4.04	3.32	121.66
50~54	470	229	241	2.49	2.42	2.55	95.02
55~59	359	171	188	1.90	1.81	1.99	90.96
60~64	313	128	185	1.66	1.35	1.96	69.19
65~69	272	93	179	1.44	.98	1.90	51.96
70~74	204	70	134	1.08	.74	1.42	52.24
75~79	125	35	90	.66	.37	.95	38.89
80~84	69	15	54	.37	.16	.57	27.78
85이상 and over	30	5	25	.16	.05	.26	20.00
송원동 Songweon Dong	13 034	5 277	7 757	100.00	100.00	100.00	68.03
0~4	1 306	640	666	10.02	12.13	8.59	96.10
5~9	1 225	637	588	9.40	12.07	7.58	108.33
10~14	1 080	519	561	8.29	9.84	7.23	92.51
15~19	3 069	592	2 477	23.55	11.22	31.93	23.90
20~24	1 659	547	1 112	12.73	10.37	14.34	49.19
25~29	1 149	543	606	8.82	10.29	7.81	89.60
30~34	910	476	434	6.98	9.02	5.59	109.68
35~39	738	411	327	5.66	7.79	4.22	125.69
40~44	534	297	237	4.10	5.63	3.06	125.32
45~49	432	221	211	3.31	4.19	2.72	104.74
50~54	257	124	133	1.97	2.35	1.71	93.23
55~59	212	86	126	1.63	1.63	1.62	68.25
60~64	170	80	90	1.30	1.52	1.16	88.89
65~69	157	58	99	1.20	1.10	1.28	58.59
70~74	84	33	51	.64	.63	.66	64.71
75~79	32	9	23	.25	.17	.30	39.13
80~84	16	4	12	.12	.08	.15	33.33
85이상 and over	4	-	4	.03	-	.05	-

제 2 표 연령 (5세계급) 및 성별인구 (계속)

Table 2. Population by Five-Year Age Groups and Sex (continued)

연령 Age	인구 Population		구성비 Percentage distribution		성비 Sex ratio		
	남 Male	여 Female	남 Male	여 Female			
연무동 Yeonmu Dong	13 608	6 864	6 744	100.00	100.00	100.00	101.78
0~4	1 390	755	635	10.21	11.00	9.42	118.90
5~9	1 582	815	767	11.63	11.87	11.37	106.26
10~14	1 557	824	733	11.44	12.00	10.87	112.41
15~19	1 641	842	799	12.06	12.27	11.85	105.38
20~24	1 606	772	834	11.80	11.25	12.37	92.57
25~29	1 099	524	575	8.08	7.63	8.53	91.13
30~34	945	487	458	6.94	7.09	6.79	106.33
35~39	833	407	426	6.12	5.93	6.32	95.54
40~44	810	435	375	5.95	6.34	5.56	116.00
45~49	619	322	297	4.55	4.69	4.40	108.42
50~54	482	221	261	3.54	3.22	3.87	86.67
55~59	372	187	185	2.73	2.72	2.74	101.08
60~64	244	108	136	1.79	1.57	2.02	79.41
65~69	196	88	108	1.44	1.28	1.60	81.48
70~74	120	50	70	.88	.73	1.04	71.43
75~79	67	19	48	.49	.28	.71	39.58
80~84	34	7	27	.25	.10	.40	25.93
85이상 and over	11	1	10	.08	.01	.15	10.00
저만동 Jiman Dong	26 052	13 054	12 998	100.00	100.00	100.00	100.43
0~4	2 767	1 385	1 382	10.62	10.61	10.63	100.22
5~9	2 882	1 445	1 437	11.06	11.07	11.06	100.56
10~14	2 554	1 338	1 216	9.80	10.25	9.36	110.03
15~19	3 168	1 795	1 373	12.16	13.75	10.56	130.74
20~24	3 310	1 473	1 837	12.71	11.28	14.13	80.19
25~29	2 683	1 371	1 312	10.30	10.50	10.09	104.50
30~34	2 011	1 008	1 003	7.72	7.72	7.72	100.50
35~39	1 706	899	817	6.55	6.81	6.29	108.81
40~44	1 415	749	666	5.43	5.74	5.12	112.46
45~49	1 046	530	516	4.02	4.06	3.97	102.71
50~54	704	315	389	2.70	2.41	2.99	80.98
55~59	620	289	331	2.38	2.21	2.55	87.31
60~64	450	203	247	1.73	1.56	1.90	82.19
65~69	326	137	189	1.25	1.05	1.45	72.49
70~74	249	81	168	.96	.62	1.29	68.21
75~79	103	30	73	.40	.23	.56	41.10
80~84	44	12	32	.17	.09	.25	37.50
85이상 and over	14	4	10	.05	.03	.08	40.00
인제동 Ingye Dong	20 443	10 263	10 180	100.00	100.00	100.00	100.82
0~4	2 308	1 237	1 071	11.29	12.05	10.52	115.50
5~9	2 236	1 183	1 053	10.94	11.53	10.34	112.35
10~14	1 947	1 003	944	9.52	9.77	9.27	106.25
15~19	2 462	1 263	1 199	12.04	12.31	11.78	105.34
20~24	2 617	1 187	1 430	12.80	11.57	14.05	83.01
25~29	2 181	1 067	1 114	10.67	10.40	10.94	95.78
30~34	1 621	848	773	7.93	8.26	7.59	109.70
35~39	1 298	703	595	6.35	6.85	5.84	118.15
40~44	1 023	520	503	5.00	5.07	4.94	103.38
45~49	801	425	376	3.92	4.14	3.69	113.03
50~54	553	252	301	2.71	2.46	2.96	83.72
55~59	448	197	251	2.19	1.92	2.47	78.49
60~64	351	161	190	1.72	1.57	1.87	86.74
65~69	266	98	168	1.30	.95	1.65	58.33
70~74	190	78	112	.93	.76	1.10	69.64
75~79	88	23	65	.43	.22	.64	35.38
80~84	42	14	28	.21	.14	.28	50.00
85이상 and over	11	4	7	.05	.04	.07	57.14
매원동 Maeweon Dong	18 943	9 757	9 186	100.00	100.00	100.00	106.22
0~4	3 008	1 562	1 446	15.88	16.01	15.74	108.02
5~9	1 705	866	839	9.00	8.88	9.13	103.22
10~14	1 060	545	515	5.60	5.59	5.61	105.83
15~19	2 241	1 083	1 158	11.83	11.10	12.61	93.52
20~24	2 774	1 367	1 407	14.64	14.01	15.32	97.16
25~29	2 933	1 450	1 483	15.48	14.86	16.14	97.77
30~34	1 964	1 231	733	10.37	12.62	7.98	167.94
35~39	995	622	373	5.25	6.37	4.06	166.76
40~44	570	311	259	3.01	3.19	2.82	120.08
45~49	431	219	212	2.28	2.24	2.31	103.30
50~54	374	166	208	1.97	1.70	2.26	79.81
55~59	279	118	161	1.47	1.21	1.75	73.29
60~64	220	82	138	1.16	.84	1.50	59.42
65~69	200	66	134	1.06	.68	1.46	49.25
70~74	122	50	72	.64	.51	.78	69.44
75~79	40	10	30	.21	.10	.33	33.33
80~84	18	8	10	.09	.08	.11	80.00
85이상 and over	9	1	8	.05	.01	.09	12.50

제 2 표 연령 (5세계급) 및 성별인구 (계속)

Table 2. Population by Five-Year Age Groups and Sex (continued)

연령 Age	인구 Population		구성비 Percentage distribution			성비 Sex ratio	
	남 Male	여 Female	남 Male	여 Female	성비 Sex ratio		
<b>곡선동 Gogseon Dong</b> .....	<b>4 890</b>	<b>2 479</b>	<b>2 411</b>	<b>100.00</b>	<b>100.00</b>	<b>100.00</b>	<b>102.82</b>
0~4 .....	590	289	301	12.07	11.66	12.48	96.01
5~9 .....	555	281	274	11.35	11.34	11.36	102.55
10~14 .....	523	274	249	10.70	11.05	10.33	110.04
15~19 .....	486	270	216	9.94	10.89	8.96	125.00
20~24 .....	536	275	261	10.96	11.09	10.83	105.36
25~29 .....	483	236	247	9.88	9.52	10.24	95.55
30~34 .....	401	220	181	8.20	8.87	7.51	121.55
35~39 .....	279	138	141	5.71	5.57	5.85	97.87
40~44 .....	264	153	111	5.40	6.17	4.60	137.84
45~49 .....	206	94	112	4.21	3.79	4.65	83.93
50~54 .....	160	74	86	3.27	2.99	3.57	86.05
55~59 .....	141	62	79	2.88	2.50	3.28	78.48
60~64 .....	104	46	58	2.13	1.86	2.41	79.31
65~69 .....	82	40	42	1.58	1.61	1.74	95.24
70~74 .....	47	20	27	.96	.81	1.12	74.07
75~79 .....	24	6	18	.49	.24	.75	33.33
80~84 .....	7	1	6	.14	.04	.25	16.67
85이상 and over .....	2	-	2	.04	-	.08	-
<b>성남시 Seongnam Si</b> .....	<b>376 822</b>	<b>187 842</b>	<b>188 980</b>	<b>100.00</b>	<b>100.00</b>	<b>100.00</b>	<b>99.40</b>
0~4 .....	45 181	23 486	21 695	11.99	12.50	11.48	108.26
5~9 .....	46 137	23 793	22 344	12.24	12.67	11.87	106.48
10~14 .....	38 264	19 509	18 755	10.15	10.39	9.92	104.02
15~19 .....	42 846	20 844	22 002	11.37	11.10	11.64	94.74
20~24 .....	44 923	20 554	24 369	11.92	10.94	12.90	84.34
25~29 .....	37 688	18 807	18 881	10.00	10.01	9.99	99.61
30~34 .....	30 660	16 068	14 592	8.14	8.55	7.72	110.12
35~39 .....	24 514	13 017	11 497	6.51	6.93	6.08	113.22
40~44 .....	19 340	10 403	8 937	5.13	5.54	4.73	116.40
45~49 .....	14 038	7 129	6 909	3.73	3.80	3.66	103.18
50~54 .....	9 848	4 445	5 403	2.61	2.37	2.86	82.27
55~59 .....	8 363	3 689	4 674	2.22	1.96	2.47	78.93
60~64 .....	6 095	2 723	3 372	1.62	1.45	1.78	80.75
65~69 .....	4 304	1 807	2 497	1.14	.96	1.32	72.37
70~74 .....	2 681	1 016	1 665	.71	.54	.88	61.02
75~79 .....	1 191	375	816	.32	.20	.43	45.96
80~84 .....	524	133	391	.14	.07	.21	34.02
85이상 and over .....	225	44	181	.06	.02	.10	24.31
<b>신흥1동 Sinheung 1 Dong</b> .....	<b>20 564</b>	<b>10 187</b>	<b>10 377</b>	<b>100.00</b>	<b>100.00</b>	<b>100.00</b>	<b>98.17</b>
0~4 .....	2 325	1 199	1 126	11.31	11.77	10.85	106.48
5~9 .....	2 572	1 305	1 267	12.51	12.81	12.21	103.00
10~14 .....	2 175	1 133	1 042	10.58	11.12	10.04	108.73
15~19 .....	2 236	1 114	1 122	10.87	10.94	10.81	99.29
20~24 .....	2 363	1 041	1 322	11.49	10.22	12.74	78.74
25~29 .....	2 071	1 017	1 054	10.07	9.98	10.16	96.49
30~34 .....	1 651	874	777	8.03	8.58	7.49	112.48
35~39 .....	1 355	705	650	6.59	6.92	6.26	108.46
40~44 .....	1 178	604	574	5.73	5.93	5.53	105.23
45~49 .....	784	404	380	3.81	3.97	3.66	106.32
50~54 .....	561	241	320	2.73	2.37	3.08	75.31
55~59 .....	474	217	257	2.30	2.13	2.48	84.44
60~64 .....	328	139	189	1.60	1.36	1.82	73.54
65~69 .....	253	119	134	1.17	1.17	1.29	88.81
70~74 .....	146	54	92	.71	.53	.89	58.70
75~79 .....	56	17	39	.27	.17	.38	43.59
80~84 .....	25	3	22	.12	.03	.21	13.64
85이상 and over .....	11	1	10	.05	.01	.10	10.00
<b>신흥2동 Sinheung 2 Dong</b> .....	<b>15 674</b>	<b>7 548</b>	<b>8 126</b>	<b>100.00</b>	<b>100.00</b>	<b>100.00</b>	<b>92.89</b>
0~4 .....	1 795	929	866	11.45	12.31	10.66	107.27
5~9 .....	1 933	1 008	925	12.33	13.35	11.38	108.97
10~14 .....	1 689	870	819	10.78	11.53	10.08	106.23
15~19 .....	2 057	776	1 281	13.12	10.28	15.76	60.58
20~24 .....	1 970	845	1 125	12.57	11.20	13.84	75.11
25~29 .....	1 450	734	716	9.25	9.72	8.81	102.51
30~34 .....	1 203	621	582	7.68	8.23	7.16	106.70
35~39 .....	988	508	480	6.30	6.73	5.91	105.83
40~44 .....	806	466	340	5.14	6.17	4.18	137.06
45~49 .....	545	281	264	3.48	3.72	3.25	106.44
50~54 .....	391	172	219	2.49	2.28	2.70	78.54
55~59 .....	314	132	182	2.00	1.75	2.24	72.53
60~64 .....	225	94	131	1.44	1.25	1.61	71.76
65~69 .....	149	62	87	.95	.82	1.07	71.26
70~74 .....	93	34	59	.59	.45	.73	57.63
75~79 .....	36	10	26	.23	.13	.32	38.46
80~84 .....	17	5	12	.11	.07	.15	41.67
85이상 and over .....	13	1	12	.08	.01	.15	8.33

제 2 표 연령 (5세제급) 및 성별인구 (계속)

Table 2. Population by Five-Year Age Groups and Sex (continued)

연령 Age	인구 Population		구성비 Percentage distribution			성비 Sex ratio	
	남 Male	여 Female	남 Male	여 Female	성비 Sex ratio		
신흥 3 동 Sinheung 3 Dong .....	14 607	7 182	7 425	100.00	100.00	100.00	96.73
0~4 .....	1 692	899	793	11.58	12.52	10.68	113.37
5~9 .....	1 774	921	853	12.14	12.82	11.49	107.97
10~14 .....	1 383	692	691	9.47	9.64	9.31	100.14
15~19 .....	1 506	716	790	10.31	9.97	10.64	90.63
20~24 .....	1 818	808	1 010	12.45	11.25	13.60	80.00
25~29 .....	1 556	758	798	10.65	10.55	10.75	94.99
30~34 .....	1 359	690	669	9.30	9.61	9.01	103.14
35~39 .....	974	529	445	6.67	7.37	5.99	118.88
40~44 .....	782	406	376	5.35	5.65	5.06	107.98
45~49 .....	550	273	277	3.77	3.80	3.73	98.56
50~54 .....	366	135	231	2.51	1.88	3.11	58.44
55~59 .....	313	147	166	2.14	2.05	2.24	88.55
60~64 .....	217	83	134	1.49	1.16	1.80	61.94
65~69 .....	158	68	90	1.08	.95	1.21	75.56
70~74 .....	84	33	51	.58	.46	.69	64.71
75~79 .....	50	15	35	.34	.21	.47	42.86
80~84 .....	22	8	14	.15	.11	.19	57.14
85이상 and over .....	3	1	2	.02	.01	.03	50.00
태평 1 동 Taepyeong 1 Dong .....	16 849	8 561	8 288	100.00	100.00	100.00	103.29
0~4 .....	2 076	1 116	960	12.32	13.04	11.58	116.25
5~9 .....	2 052	1 067	985	12.18	12.46	11.88	108.32
10~14 .....	1 577	806	771	9.36	9.41	9.30	104.54
15~19 .....	1 671	878	793	9.92	10.26	9.57	110.72
20~24 .....	1 961	943	1 018	11.64	11.02	12.28	92.63
25~29 .....	1 890	921	969	11.22	10.76	11.69	95.05
30~34 .....	1 486	773	713	8.82	9.03	8.60	108.42
35~39 .....	1 177	647	530	6.99	7.56	6.39	122.08
40~44 .....	893	495	398	5.30	5.78	4.80	124.37
45~49 .....	581	287	294	3.45	3.35	3.55	97.62
50~54 .....	423	185	238	2.51	2.16	2.87	77.73
55~59 .....	382	159	223	2.27	1.86	2.69	71.30
60~64 .....	289	133	156	1.72	1.55	1.88	85.26
65~69 .....	190	82	108	1.13	.96	1.30	75.93
70~74 .....	112	45	67	.66	.53	.81	67.16
75~79 .....	56	16	40	.33	.19	.48	40.00
80~84 .....	19	2	17	.11	.02	.21	11.76
85이상 and over .....	14	6	8	.08	.07	.10	75.00
태평 2 동 Taepyeong 2 Dong .....	29 748	14 823	14 925	100.00	100.00	100.00	99.32
0~4 .....	3 713	1 911	1 802	12.48	12.89	12.07	106.05
5~9 .....	4 072	2 115	1 957	13.69	14.27	13.11	108.07
10~14 .....	3 401	1 712	1 689	11.43	11.55	11.32	101.36
15~19 .....	2 972	1 539	1 433	9.99	10.38	9.60	107.40
20~24 .....	2 963	1 335	1 628	9.96	9.01	10.91	82.00
25~29 .....	2 685	1 283	1 402	9.03	8.66	9.39	91.51
30~34 .....	2 394	1 205	1 189	8.05	8.13	7.97	101.35
35~39 .....	2 104	1 086	1 018	7.07	7.33	6.82	106.68
40~44 .....	1 610	863	747	5.41	5.82	5.01	115.53
45~49 .....	1 204	643	561	4.05	4.34	3.76	114.62
50~54 .....	774	378	396	2.60	2.55	2.65	95.45
55~59 .....	689	307	382	2.32	2.07	2.56	80.37
60~64 .....	468	194	274	1.57	1.31	1.84	70.80
65~69 .....	336	134	202	1.13	.90	1.35	66.34
70~74 .....	219	68	151	.74	.46	1.01	45.03
75~79 .....	92	33	59	.31	.22	.40	55.93
80~84 .....	36	11	25	.12	.07	.17	44.00
85이상 and over .....	16	6	10	.05	.04	.07	60.00
태평 3 동 Taepyeong 3 Dong .....	15 042	7 566	7 476	100.00	100.00	100.00	101.20
0~4 .....	1 870	1 000	870	12.43	13.22	11.64	114.94
5~9 .....	1 968	992	976	13.08	13.11	13.06	101.64
10~14 .....	1 515	778	737	10.07	10.28	9.86	105.56
15~19 .....	1 540	743	797	10.24	9.82	10.66	93.22
20~24 .....	1 610	757	853	10.70	10.01	11.41	88.75
25~29 .....	1 553	754	799	10.32	9.97	10.69	94.37
30~34 .....	1 298	692	606	8.63	9.15	8.11	114.19
35~39 .....	1 007	547	460	6.69	7.23	6.15	118.91
40~44 .....	767	419	368	5.23	5.54	4.92	113.86
45~49 .....	577	294	283	3.84	3.89	3.79	103.89
50~54 .....	417	191	226	2.77	2.52	3.02	84.51
55~59 .....	318	153	165	2.11	2.02	2.21	92.73
60~64 .....	266	124	142	1.77	1.64	1.90	87.32
65~69 .....	148	69	79	.98	.91	1.06	87.34
70~74 .....	97	39	58	.64	.52	.78	67.24
75~79 .....	46	9	37	.31	.12	.49	24.32
80~84 .....	17	3	14	.11	.04	.19	21.43
85이상 and over .....	8	2	6	.05	.03	.08	33.33

## 제 2 표 연령 (5세계급) 및 성별인구 (계속)

Table 2. Population by Five-Year Age Groups and Sex (continued)

연령 Age	인구 Population			구성비 Percentage distribution			성비 Sex ratio
	남 Male	여 Female		남 Male	여 Female		
<b>수진 1 동 Sujin 1 Dong</b>	<b>21 541</b>	<b>10 691</b>	<b>10 850</b>	<b>100.00</b>	<b>100.00</b>	<b>100.00</b>	<b>98.53</b>
0~4	2 474	1 273	1 201	11.49	11.91	11.07	106.00
5~9	2 753	1 378	1 375	12.78	12.89	12.67	100.22
10~14	2 461	1 269	1 192	11.42	11.87	10.99	106.46
15~19	2 348	1 208	1 140	10.90	11.30	10.51	105.96
20~24	2 328	1 062	1 266	10.81	9.93	11.67	83.89
25~29	1 977	966	1 011	9.18	9.04	9.32	95.55
30~34	1 700	864	836	7.89	8.08	7.71	103.35
35~39	1 508	770	738	7.00	7.20	6.80	104.34
40~44	1 179	631	548	5.47	5.90	5.05	115.15
45~49	853	419	434	3.96	3.92	4.00	96.54
50~54	592	282	310	2.75	2.64	2.86	90.97
55~59	508	232	276	2.36	2.17	2.54	84.06
60~64	335	146	189	1.56	1.37	1.74	77.25
65~69	251	95	156	1.17	.89	1.44	60.90
70~74	155	56	99	.72	.52	.94	56.57
75~79	68	26	42	.32	.24	.39	61.90
80~84	42	13	29	.19	.12	.27	44.83
85이상 and over	9	1	8	.04	.01	.07	12.50
<b>수진 2 동 Sujin 2 Dong</b>	<b>13 675</b>	<b>6 694</b>	<b>6 981</b>	<b>100.00</b>	<b>100.00</b>	<b>100.00</b>	<b>95.89</b>
0~4	1 577	770	807	11.53	11.50	11.56	95.42
5~9	1 673	838	835	12.23	12.52	11.96	100.36
10~14	1 465	733	732	10.71	10.95	10.49	100.14
15~19	1 565	742	823	11.44	11.08	11.79	90.16
20~24	1 580	746	834	11.55	11.14	11.95	89.45
25~29	1 325	687	638	9.69	10.26	9.14	107.68
30~34	1 157	552	605	8.46	8.25	8.67	91.24
35~39	909	481	428	6.55	7.19	6.13	112.38
40~44	704	388	316	5.15	5.80	4.53	122.78
45~49	502	237	265	3.67	3.54	3.80	89.43
50~54	344	152	192	2.52	2.27	2.75	79.17
55~59	323	141	182	2.36	2.11	2.61	77.47
60~64	217	105	112	1.59	1.57	1.60	93.75
65~69	170	68	102	1.24	1.02	1.46	66.67
70~74	103	35	68	.75	.52	.97	51.47
75~79	32	12	20	.23	.18	.29	60.00
80~84	19	6	13	.14	.09	.19	46.15
85이상 and over	10	1	9	.07	.01	.13	11.11
<b>성남동 Seongnam Dong</b>	<b>20 350</b>	<b>10 330</b>	<b>10 020</b>	<b>100.00</b>	<b>100.00</b>	<b>100.00</b>	<b>103.09</b>
0~4	2 311	1 184	1 127	11.36	11.46	11.25	105.06
5~9	2 586	1 351	1 235	12.71	13.08	12.33	109.39
10~14	2 324	1 203	1 121	11.42	11.65	11.19	107.31
15~19	2 327	1 199	1 128	11.43	11.61	11.26	106.29
20~24	2 128	1 002	1 126	10.46	9.70	11.24	88.99
25~29	1 903	957	946	9.35	9.26	9.44	101.16
30~34	1 594	832	762	7.83	8.05	7.60	109.19
35~39	1 460	757	703	7.17	7.33	7.02	107.68
40~44	1 241	656	585	6.10	6.35	5.84	112.14
45~49	786	438	348	3.86	4.24	3.47	125.86
50~54	557	278	279	2.74	2.69	2.78	99.64
55~59	404	195	209	1.99	1.89	2.09	93.30
60~64	300	131	169	1.47	1.27	1.69	77.51
65~69	229	86	143	1.13	.83	1.43	60.14
70~74	119	41	78	.58	.40	.78	52.56
75~79	56	18	38	.28	.17	.38	47.37
80~84	16	1	15	.08	.01	.15	6.67
85이상 and over	9	1	8	.04	.01	.08	12.50
<b>중동 Jung Dong</b>	<b>27 947</b>	<b>13 811</b>	<b>14 136</b>	<b>100.00</b>	<b>100.00</b>	<b>100.00</b>	<b>97.70</b>
0~4	2 887	1 532	1 355	10.33	11.09	9.59	113.06
5~9	3 310	1 712	1 598	11.84	12.40	11.30	107.13
10~14	2 953	1 492	1 461	10.57	10.80	10.34	102.12
15~19	3 405	1 732	1 673	12.18	12.54	11.84	103.53
20~24	3 608	1 580	2 028	12.91	11.44	14.35	77.91
25~29	2 595	1 310	1 285	9.29	9.49	9.09	101.95
30~34	2 116	1 079	1 037	7.57	7.81	7.34	104.05
35~39	1 838	932	906	6.58	6.75	6.41	102.87
40~44	1 508	768	740	5.40	5.56	5.23	103.78
45~49	1 125	555	570	4.03	4.02	4.03	97.37
50~54	856	389	467	3.06	2.82	3.30	83.30
55~59	684	303	381	2.45	2.19	2.70	79.53
60~64	443	199	244	1.59	1.44	1.73	81.56
65~69	291	136	155	1.04	.98	1.10	87.74
70~74	194	65	129	.69	.47	.91	50.39
75~79	92	20	72	.33	.14	.51	27.78
80~84	32	5	27	.11	.04	.19	18.52
85이상 and over	10	2	8	.04	.01	.06	25.00

제 2 표 연령 (5세계급) 및 성별인구 (계속)

Table 2. Population by Five-Year Age Groups and Sex (continued)

연령 Age	인구 Population		구성비 Percentage distribution		성비 Sex ratio		
	남 Male	여 Female	남 Male	여 Female			
단대 1 동 Dandae 1 Dong.....	25 278	12 957	12 321	100.00	100.00	100.00	105.16
0~4.....	3 025	1 578	1 447	11.97	12.18	11.74	109.05
5~9.....	3 406	1 794	1 612	13.47	13.85	13.08	111.29
10~14.....	2 768	1 441	1 327	10.95	11.12	10.77	108.59
15~19.....	3 138	1 823	1 315	12.41	14.07	10.67	138.63
20~24.....	2 512	1 175	1 337	9.94	9.07	10.85	87.88
25~29.....	2 333	1 116	1 217	9.23	8.61	9.88	91.70
30~34.....	2 043	1 038	1 005	8.08	8.01	8.16	103.28
35~39.....	1 715	934	781	6.78	7.21	6.34	119.59
40~44.....	1 293	672	621	5.12	5.19	5.04	108.21
45~49.....	905	496	411	3.58	3.81	3.34	120.19
50~54.....	629	278	351	2.49	2.15	2.85	79.20
55~59.....	528	237	291	2.09	1.83	2.36	81.44
60~64.....	390	166	224	1.54	1.28	1.82	74.11
65~69.....	293	110	183	1.16	.85	1.49	60.11
70~74.....	177	67	110	.70	.52	.89	60.91
75~79.....	73	25	48	.29	.19	.39	52.08
80~84.....	40	7	33	.16	.05	.27	21.21
85이상 and over.....	10	2	8	.04	.02	.06	25.00
단대 2 동 Dandae 2 Dong.....	18 548	9 300	9 248	100.00	100.00	100.00	100.56
0~4.....	2 635	1 379	1 256	14.21	14.83	13.58	109.79
5~9.....	2 069	1 061	1 008	11.15	11.41	10.90	105.26
10~14.....	1 530	743	787	8.25	7.99	8.51	94.41
15~19.....	2 014	967	1 047	10.86	10.40	11.32	92.36
20~24.....	2 453	1 119	1 334	13.23	12.03	14.42	83.88
25~29.....	2 330	1 195	1 135	12.56	12.85	12.27	105.29
30~34.....	1 574	897	677	8.49	9.65	7.32	132.50
35~39.....	1 033	589	444	5.57	6.33	4.80	132.66
40~44.....	796	417	379	4.29	4.48	4.10	110.03
45~49.....	589	304	285	3.18	3.27	3.08	106.67
50~54.....	437	193	244	2.36	2.08	2.64	79.10
55~59.....	434	171	263	2.34	1.84	2.84	65.02
60~64.....	308	144	164	1.66	1.55	1.77	87.80
65~69.....	182	65	117	.98	.70	1.27	55.56
70~74.....	98	38	60	.53	.41	.65	63.33
75~79.....	46	14	32	.25	.15	.35	43.75
80~84.....	13	4	9	.07	.04	.10	44.44
85이상 and over.....	7	-	7	.04	-	.08	-
단대 3 동 Dandae 3 Dong.....	13 091	6 449	6 642	100.00	100.00	100.00	97.09
0~4.....	1 712	904	808	13.08	14.02	12.17	111.88
5~9.....	1 530	780	750	11.69	12.09	11.29	104.00
10~14.....	1 170	593	577	8.94	9.20	8.69	102.77
15~19.....	1 320	617	703	10.08	9.57	10.58	87.77
20~24.....	1 592	674	918	12.16	10.45	13.82	73.42
25~29.....	1 459	722	737	11.15	11.20	11.10	97.96
30~34.....	1 198	628	570	9.15	9.74	8.58	110.18
35~39.....	858	481	377	6.55	7.46	5.68	127.59
40~44.....	616	345	271	4.71	5.35	4.08	127.31
45~49.....	414	202	212	3.16	3.13	3.19	95.28
50~54.....	351	136	215	2.68	2.11	3.24	63.26
55~59.....	324	140	184	2.47	2.17	2.77	76.09
60~64.....	216	100	116	1.65	1.55	1.75	86.21
65~69.....	159	70	89	1.21	1.09	1.34	78.65
70~74.....	97	38	59	.74	.59	.89	64.41
75~79.....	41	11	30	.31	.17	.45	36.67
80~84.....	25	6	19	.19	.09	.29	31.58
85이상 and over.....	9	2	7	.07	.03	.11	28.57
은행 1 동 Eunhaeng 1 Dong.....	5 367	2 771	2 596	100.00	100.00	100.00	106.74
0~4.....	552	297	255	10.29	10.72	9.82	116.47
5~9.....	775	399	376	14.44	14.40	14.48	106.12
10~14.....	725	384	341	13.51	13.86	13.14	112.61
15~19.....	599	318	281	11.16	11.48	10.82	113.17
20~24.....	531	315	216	9.89	11.37	8.32	145.83
25~29.....	375	185	190	6.99	6.68	7.32	97.37
30~34.....	349	150	199	6.50	5.41	7.67	75.38
35~39.....	371	170	201	6.91	6.13	7.74	84.58
40~44.....	312	170	142	5.81	6.13	5.47	119.72
45~49.....	274	144	130	5.11	5.20	5.01	110.77
50~54.....	152	89	63	2.83	3.21	2.43	141.27
55~59.....	115	51	64	2.14	1.84	2.47	79.69
60~64.....	89	50	39	1.56	1.80	1.50	128.21
65~69.....	66	29	37	1.23	1.05	1.43	78.38
70~74.....	54	16	38	1.01	.58	1.46	42.11
75~79.....	13	3	10	.24	.11	.39	30.00
80~84.....	9	1	8	.17	.04	.31	12.50
85이상 and over.....	6	-	6	.11	-	.23	-

제 2 표 연령 (5세계급) 및 성별인구 (계속)

Table 2. Population by Five-Year Age Groups and Sex (continued)

연령 Age	인구 Population		구성비 Percentage distribution		성비 Sex ratio		
	남 Male	여 Female	남 Male	여 Female			
은행 2 동 Eunhaeng 2 Dong.....	22 143	13 934	11 209	100.00	100.00	100.00	97.55
0~4.....	2 656	1 380	1 276	11.99	12.62	11.38	108.15
5~9.....	2 986	1 582	1 404	13.49	14.47	12.53	112.68
10~14.....	2 513	1 227	1 286	11.35	11.22	11.47	95.41
15~19.....	2 252	1 105	1 147	10.17	10.11	10.23	96.34
20~24.....	2 192	985	1 207	9.90	9.01	10.77	81.61
25~29.....	1 939	920	1 019	8.76	8.41	9.09	90.28
30~34.....	1 847	922	925	8.34	8.43	8.25	99.68
35~39.....	1 506	752	754	6.80	6.88	6.73	99.73
40~44.....	1 261	692	569	5.69	6.33	5.08	121.62
45~49.....	910	467	443	4.11	4.27	3.95	105.42
50~54.....	619	275	344	2.80	2.52	3.07	79.94
55~59.....	515	240	275	2.33	2.19	2.45	87.27
60~64.....	397	189	208	1.79	1.73	1.86	90.87
65~69.....	264	108	156	1.19	1.39	1.39	69.23
70~74.....	166	62	104	.75	.57	.93	59.62
75~79.....	66	15	51	.30	.14	.45	29.41
80~84.....	32	10	22	.14	.09	.20	45.45
85이상 and over.....	22	3	19	.10	.03	.17	15.79
상대원 1 동 Sangdaewon 1 Dong.....	17 580	8 160	9 420	100.00	100.00	100.00	86.62
0~4.....	2 192	1 133	1 059	12.47	13.88	11.24	106.99
5~9.....	1 536	808	728	8.74	9.90	7.73	110.99
10~14.....	1 150	572	578	6.54	7.01	6.14	98.96
15~19.....	3 222	1 078	2 144	18.33	13.21	22.76	50.28
20~24.....	3 325	1 293	2 032	18.91	15.85	21.57	63.63
25~29.....	2 102	1 161	941	11.96	14.23	9.99	123.38
30~34.....	1 275	744	531	7.25	9.12	5.64	140.11
35~39.....	883	504	379	5.02	6.18	4.02	132.98
40~44.....	540	298	242	3.07	3.65	2.57	123.14
45~49.....	409	202	207	2.33	2.48	2.20	97.58
50~54.....	280	120	160	1.59	1.47	1.70	75.00
55~59.....	228	71	157	1.30	.87	1.67	45.22
60~64.....	173	73	100	.98	.89	1.06	73.00
65~69.....	126	45	81	.72	.55	.86	55.56
70~74.....	77	34	43	.44	.42	.46	79.07
75~79.....	38	14	24	.22	.17	.25	58.33
80~84.....	18	9	9	.10	.11	.10	100.00
85이상 and over.....	6	1	5	.03	.01	.05	20.00
상대원 2 동 Sangdaewon 2 Dong.....	22 472	11 031	11 441	100.00	100.00	100.00	96.42
0~4.....	2 971	1 533	1 438	13.22	13.90	12.57	106.61
5~9.....	2 683	1 387	1 296	11.94	12.57	11.33	107.02
10~14.....	2 143	1 109	1 034	9.54	10.05	9.04	107.25
15~19.....	2 493	1 098	1 395	11.09	9.95	12.19	78.71
20~24.....	2 946	1 245	1 701	13.11	11.29	14.87	73.19
25~29.....	2 434	1 210	1 224	10.83	10.97	10.70	98.86
30~34.....	1 972	1 066	906	8.78	9.66	7.92	117.66
35~39.....	1 416	793	623	6.30	7.19	5.45	127.29
40~44.....	1 023	561	462	4.55	5.09	4.04	121.43
45~49.....	780	368	412	3.47	3.34	3.60	89.32
50~54.....	485	213	272	2.16	1.93	2.38	78.31
55~59.....	392	168	224	1.74	1.52	1.96	75.00
60~64.....	322	136	186	1.43	1.23	1.63	73.12
65~69.....	212	76	136	.94	.69	1.19	55.88
70~74.....	117	41	76	.52	.37	.66	53.95
75~79.....	58	19	39	.26	.17	.34	48.72
80~84.....	21	8	13	.09	.07	.11	61.54
85이상 and over.....	4	-	4	.02	-	.03	-
상대원 3 동 Sangdaewon 3 Dong.....	17 195	8 589	8 606	100.00	100.00	100.00	99.80
0~4.....	2 413	1 232	1 181	14.03	14.34	13.72	104.32
5~9.....	1 998	1 024	974	11.62	11.92	11.32	105.13
10~14.....	1 485	759	726	8.64	8.84	8.44	104.55
15~19.....	1 805	895	910	10.50	10.42	10.57	98.35
20~24.....	2 146	884	1 262	12.48	10.29	14.66	70.05
25~29.....	2 093	1 053	1 040	12.17	12.26	12.08	101.25
30~34.....	1 572	908	664	9.14	10.57	7.72	136.75
35~39.....	1 044	575	469	6.07	6.69	5.45	122.60
40~44.....	742	420	322	4.32	4.89	3.74	130.43
45~49.....	564	284	280	3.28	3.31	3.25	101.43
50~54.....	373	162	211	2.17	1.89	2.45	76.78
55~59.....	354	145	209	2.06	1.69	2.43	69.38
60~64.....	260	109	151	1.51	1.27	1.75	72.19
65~69.....	177	78	99	.91	.91	1.15	78.79
70~74.....	101	44	57	.59	.51	.66	77.19
75~79.....	46	15	31	.27	.17	.36	48.39
80~84.....	16	1	15	.09	.01	.17	6.67
85이상 and over.....	6	1	5	.03	.01	.06	20.00

제 2 표 연령 (5세계급) 및 성별인구 (계속)

Table 2. Population by Five-Year Age Groups and Sex (continued)

연령 Age	인구 Population		구성비 Percentage distribution			성비 Sex ratio	
	남 Male	여 Female	남 Male	여 Female	성비 Sex ratio		
북정동 Bogjeong Dong .....	4 601	2 309	2 292	100.00	100.00	100.00	100.74
0~4 .....	625	314	311	13.58	13.60	13.57	100.96
5~9 .....	557	278	279	12.11	12.04	12.17	99.64
10~14 .....	404	213	191	8.78	9.22	8.33	111.52
15~19 .....	437	213	224	9.50	9.22	9.77	95.09
20~24 .....	455	215	240	9.89	9.31	10.47	89.58
25~29 .....	515	250	265	11.19	10.83	11.56	94.34
30~34 .....	428	229	199	9.30	9.92	8.68	115.08
35~39 .....	307	174	133	6.67	7.54	5.80	130.83
40~44 .....	226	143	83	4.91	6.19	3.62	172.29
45~49 .....	166	75	91	3.51	3.25	3.97	82.42
50~54 .....	126	56	70	2.74	2.43	3.05	80.00
55~59 .....	117	50	67	2.54	2.17	2.92	74.63
60~64 .....	81	42	39	1.76	1.82	1.70	107.69
65~69 .....	58	28	30	1.26	1.21	1.31	93.33
70~74 .....	48	14	34	1.04	.61	1.48	41.18
75~79 .....	32	10	22	.70	.43	.96	45.45
80~84 .....	8	1	7	.17	.04	.31	14.29
85이상 and over .....	11	4	7	.24	.17	.31	57.14
분당동 Bundang Dong .....	3 202	1 652	1 550	100.00	100.00	100.00	106.58
0~4 .....	350	195	155	10.93	11.80	10.00	125.81
5~9 .....	326	151	175	10.18	9.14	11.29	86.29
10~14 .....	313	155	158	9.78	9.38	10.19	98.10
15~19 .....	394	204	190	12.30	12.35	12.26	107.37
20~24 .....	403	225	178	12.59	13.62	11.48	126.40
25~29 .....	262	142	120	8.18	8.60	7.74	118.33
30~34 .....	220	111	109	6.87	6.72	7.03	101.83
35~39 .....	173	102	71	5.40	6.17	4.58	143.66
40~44 .....	171	94	77	5.34	5.69	4.97	122.08
45~49 .....	130	64	66	4.06	3.87	4.26	96.97
50~54 .....	130	55	75	4.06	3.33	4.84	73.33
55~59 .....	79	38	41	2.47	2.30	2.65	92.68
60~64 .....	84	46	38	2.62	2.78	2.45	121.05
65~69 .....	75	34	41	2.34	2.06	2.65	82.93
70~74 .....	51	25	26	1.59	1.51	1.68	96.15
75~79 .....	22	7	15	.69	.42	.97	46.67
80~84 .....	12	4	8	.37	.24	.52	50.00
85이상 and over .....	7	-	7	.22	-	.45	-
이매동 Imae Dong .....	3 741	1 999	1 742	100.00	100.00	100.00	114.75
0~4 .....	342	176	166	9.14	8.80	9.53	106.02
5~9 .....	405	204	201	10.83	10.21	11.54	101.49
10~14 .....	399	212	187	10.67	10.61	10.73	113.37
15~19 .....	444	252	192	11.87	12.61	11.02	131.25
20~24 .....	474	285	189	12.67	14.26	10.85	150.79
25~29 .....	323	179	144	8.63	8.95	8.27	124.31
30~34 .....	245	144	101	6.55	7.20	5.80	142.57
35~39 .....	221	115	106	5.91	5.75	6.08	108.49
40~44 .....	214	115	99	5.72	5.75	5.68	116.16
45~49 .....	175	90	85	4.68	4.50	4.88	105.88
50~54 .....	137	61	76	3.66	3.05	4.36	80.26
55~59 .....	110	49	61	2.94	2.45	3.50	80.33
60~64 .....	94	45	49	2.51	2.25	2.81	91.84
65~69 .....	61	33	28	1.63	1.65	1.61	117.86
70~74 .....	51	22	29	1.36	1.10	1.66	75.86
75~79 .....	31	11	20	.83	.55	1.15	55.00
80~84 .....	8	3	5	.21	.15	.29	60.00
85이상 and over .....	7	3	4	.19	.15	.23	75.00
여수동 Yeosu Dong .....	4 772	2 543	2 229	100.00	100.00	100.00	114.09
0~4 .....	523	262	261	10.96	10.30	11.71	100.38
5~9 .....	522	257	265	10.94	10.11	11.89	96.98
10~14 .....	499	265	234	10.46	10.42	10.50	113.25
15~19 .....	560	346	214	11.74	13.61	9.60	161.68
20~24 .....	611	365	246	12.80	14.35	11.04	148.37
25~29 .....	415	230	185	8.70	9.04	8.30	124.32
30~34 .....	349	181	168	7.31	7.12	7.54	107.74
35~39 .....	275	141	134	5.76	5.54	6.01	105.22
40~44 .....	250	147	103	5.24	5.78	4.62	142.72
45~49 .....	222	109	113	4.65	4.29	5.07	96.46
50~54 .....	133	62	71	2.79	2.44	3.19	87.32
55~59 .....	135	56	79	2.83	2.20	3.54	70.89
60~64 .....	108	48	60	2.26	1.89	2.69	80.00
65~69 .....	67	36	31	1.40	1.42	1.39	116.13
70~74 .....	50	20	30	1.05	.79	1.35	66.67
75~79 .....	28	10	18	.59	.39	.81	55.56
80~84 .....	18	6	12	.38	.24	.54	50.00
85이상 and over .....	7	2	5	.15	.08	.22	40.00



제 2 표 연령 (5세계급) 및 성별인구 (계속)

Table 2. Population by Five-Year Age Groups and Sex (continued)

연령 Age	인구 Population		구성비 Percentage distribution		성비 Sex ratio		
	남 Male	여 Female	남 Male	여 Female			
신촌동 Sinchon Dong	4 420	2 255	2 165	100.00	100.00	100.00	104.16
0~4	554	307	247	12.53	13.61	11.41	124.29
5~9	579	295	284	13.10	13.08	13.12	103.87
10~14	408	195	213	9.23	8.65	9.84	91.55
15~19	395	225	170	8.94	9.98	7.85	132.35
20~24	484	266	218	10.95	11.80	10.07	122.02
25~29	481	215	266	10.88	9.53	12.29	80.83
30~34	410	218	192	9.28	9.67	8.87	113.54
35~39	290	147	143	6.56	6.52	6.61	102.80
40~44	244	128	116	5.52	5.68	5.36	110.34
45~49	173	94	79	3.91	4.17	3.65	118.99
50~54	104	52	52	2.35	2.31	2.40	100.00
55~59	105	39	66	2.38	1.73	3.05	59.09
60~64	73	27	46	1.65	1.20	2.12	58.70
65~69	49	19	30	1.11	.84	1.39	63.33
70~74	40	15	25	.90	.67	1.15	60.00
75~79	17	7	10	.38	.31	.46	70.00
80~84	9	6	3	.20	.27	.14	200.00
85이상 and over	5	-	5	.11	-	.23	-
고등동 Godeung Dong	4 102	2 084	2 018	100.00	100.00	100.00	103.27
0~4	446	235	211	10.87	11.28	10.46	111.37
5~9	528	255	273	12.87	12.24	13.53	93.41
10~14	419	212	207	10.21	10.17	10.26	102.42
15~19	402	205	197	9.80	9.84	9.76	104.06
20~24	476	264	212	11.60	12.67	10.51	124.53
25~29	370	177	193	9.02	8.49	9.56	91.71
30~34	298	158	140	7.26	7.58	6.94	112.86
35~39	249	128	121	6.07	6.14	6.00	105.79
40~44	221	104	117	5.39	4.99	5.80	88.89
45~49	185	99	86	4.51	4.75	4.26	115.12
50~54	120	57	63	2.93	2.74	3.12	90.48
55~59	120	61	59	2.93	2.93	2.92	103.39
60~64	97	46	51	2.36	2.21	2.53	90.20
65~69	79	36	43	1.93	1.73	2.13	83.72
70~74	59	33	26	1.44	1.58	1.29	126.92
75~79	24	11	13	.59	.53	.64	86.62
80~84	6	3	3	.15	.14	.15	100.00
85이상 and over	3	-	3	.07	-	.15	-
시흥동 Siheung Dong	3 227	1 707	1 520	100.00	100.00	100.00	112.30
0~4	331	145	186	10.26	8.49	12.24	77.96
5~9	326	177	149	10.10	10.37	9.80	118.79
10~14	316	175	141	9.79	10.25	9.28	124.11
15~19	373	207	166	11.56	12.13	10.92	124.70
20~24	454	277	177	14.07	16.23	11.64	156.50
25~29	285	154	131	8.83	9.02	8.62	117.56
30~34	185	101	84	5.73	5.92	5.53	120.24
35~39	186	101	85	5.76	5.92	5.59	118.82
40~44	177	91	86	5.48	5.33	5.66	105.81
45~49	149	72	77	4.62	4.22	5.07	93.51
50~54	131	60	71	4.06	3.51	4.67	84.51
55~59	96	49	47	2.97	2.87	3.09	104.26
60~64	85	35	50	2.63	2.05	3.29	70.00
65~69	66	33	33	2.05	1.93	2.17	100.00
70~74	31	14	17	.96	.82	1.12	82.35
75~79	23	11	12	.71	.64	.79	91.67
80~84	9	3	6	.28	.18	.39	50.00
85이상 and over	4	2	2	.12	.12	.13	100.00
관교동 Pangyo Dong	5 476	2 842	2 634	100.00	100.00	100.00	107.90
0~4	622	329	293	11.36	11.58	11.12	112.29
5~9	664	356	308	12.13	12.53	11.69	115.58
10~14	534	281	253	9.75	9.89	9.61	111.07
15~19	603	306	297	11.01	10.77	11.28	103.03
20~24	679	370	309	12.40	13.02	11.73	119.74
25~29	506	258	248	9.24	9.08	9.42	104.03
30~34	410	220	190	7.49	7.74	7.21	115.79
35~39	360	179	181	6.57	6.30	6.87	98.90
40~44	296	167	129	5.41	5.88	4.90	129.46
45~49	241	126	115	4.40	4.43	4.37	109.57
50~54	163	75	88	2.98	2.64	3.34	85.23
55~59	123	56	67	2.25	1.97	2.54	83.58
60~64	109	55	54	1.99	1.94	2.05	101.85
65~69	64	26	38	1.17	.91	1.44	68.42
70~74	64	31	33	1.17	1.09	1.25	93.94
75~79	18	5	13	.33	.18	.49	38.46
80~84	16	1	15	.29	.04	.57	6.67
85이상 and over	4	1	3	.07	.04	.11	33.33

제 2 표 연령 (5세계급) 및 성별인구 (계속)

Table 2. Population by Five-Year Age Groups and Sex (continued)

연령 Age	인구 Population			구성비 Percentage distribution			성비 Sex ratio
	남 Male	여 Female		남 Male	여 Female		
금곡동 Geumgog Dong	3 182	1 550	1 632	100.00	100.00	100.00	94.98
0~4	271	139	132	8.52	8.97	8.09	105.30
5~9	311	160	151	9.77	10.32	9.25	105.96
10~14	300	156	144	9.43	10.06	8.82	108.33
15~19	495	183	312	15.56	11.81	19.12	58.65
20~24	514	267	247	16.15	17.23	15.13	108.10
25~29	235	134	101	7.39	8.65	6.19	132.67
30~34	166	86	80	5.22	5.55	4.90	107.50
35~39	158	86	72	4.97	5.55	4.41	119.44
40~44	151	77	74	4.75	4.97	4.53	104.05
45~49	142	61	81	4.46	3.94	4.96	75.31
50~54	121	61	60	3.80	3.94	3.68	101.67
55~59	109	46	63	3.43	2.97	3.86	73.02
60~64	73	38	35	2.29	2.45	2.14	108.57
65~69	66	33	33	2.07	2.13	2.02	100.00
70~74	44	17	27	1.38	1.10	1.65	62.96
75~79	18	5	13	.57	.32	.80	38.46
80~84	6	-	6	.19	-	.37	-
85이상 and over	2	1	1	.06	.06	.06	100.00
운중동 Unjung Dong	2 428	1 317	1 111	100.00	100.00	100.00	118.54
0~4	241	135	106	9.93	10.25	9.54	127.36
5~9	243	138	105	10.01	10.48	9.45	131.43
10~14	245	129	116	10.09	9.79	10.44	111.21
15~19	273	155	118	11.24	11.77	10.62	131.36
20~24	347	211	136	14.29	16.02	12.24	155.15
25~29	226	119	107	9.31	9.04	9.63	111.21
30~34	161	85	76	6.63	6.45	6.84	111.84
35~39	149	84	65	6.14	6.38	5.85	129.23
40~44	119	56	53	4.90	5.01	4.77	124.53
45~49	103	43	60	4.24	3.26	5.40	71.67
50~54	76	37	39	3.13	2.81	3.51	96.87
55~59	70	36	34	2.88	2.73	3.06	105.88
60~64	48	26	22	1.98	1.97	1.98	118.18
65~69	65	29	36	2.68	2.20	3.24	80.56
70~74	34	15	19	1.40	1.14	1.71	78.95
75~79	13	6	7	.54	.46	.63	85.71
80~84	13	3	10	.54	.23	.90	30.00
85이상 and over	2	-	2	.08	-	.18	-
의정부시 Euijeongbu Si	133 070	65 850	67 220	100.00	100.00	100.00	97.96
0~4	13 456	7 022	6 434	10.11	10.66	9.57	109.14
5~9	14 154	7 311	6 843	10.64	11.10	10.18	106.84
10~14	13 344	6 682	6 662	10.03	10.15	9.91	100.30
15~19	16 684	8 285	8 399	12.54	12.58	12.49	98.64
20~24	17 603	8 339	9 264	13.23	12.66	13.78	90.02
25~29	12 553	6 238	6 315	9.43	9.47	9.39	98.78
30~34	9 381	4 650	4 731	7.05	7.06	7.04	98.29
35~39	8 168	4 079	4 089	6.14	6.19	6.08	99.76
40~44	7 705	3 775	3 930	5.79	5.73	5.85	96.06
45~49	6 475	3 216	3 259	4.87	4.88	4.85	98.68
50~54	4 429	2 142	2 287	3.33	3.25	3.40	93.66
55~59	3 404	1 730	1 674	2.56	2.63	2.49	103.35
60~64	2 191	1 043	1 148	1.65	1.58	1.71	90.85
65~69	1 648	720	928	1.24	1.09	1.38	77.59
70~74	1 083	397	686	.81	.60	1.02	57.87
75~79	482	137	345	.36	.21	.51	39.71
80~84	210	58	152	.16	.09	.23	38.16
85이상 and over	100	26	74	.08	.04	.11	35.14
의정부1동 Euijeongbu 1 Dong	7 125	3 353	3 772	100.00	100.00	100.00	88.89
0~4	686	336	350	9.63	10.02	9.28	96.00
5~9	652	322	330	9.15	9.60	8.75	97.58
10~14	622	314	308	8.73	9.36	8.17	101.95
15~19	913	450	463	12.81	13.42	12.27	97.19
20~24	1 253	564	689	17.59	16.82	18.27	81.86
25~29	672	314	358	9.43	9.36	9.49	87.71
30~34	455	202	253	6.39	6.02	6.71	79.84
35~39	425	179	246	5.96	5.34	6.52	72.76
40~44	399	201	198	5.60	5.99	5.25	101.52
45~49	344	157	187	4.83	4.68	4.96	83.96
50~54	233	105	128	3.27	3.13	3.39	82.03
55~59	192	96	96	2.69	2.86	2.55	100.00
60~64	104	51	53	1.46	1.52	1.41	96.23
65~69	88	32	56	1.24	.95	1.48	57.14
70~74	50	20	30	.70	.60	.80	66.67
75~79	20	6	14	.28	.18	.37	42.86
80~84	11	2	9	.15	.06	.24	22.22
85이상 and over	6	2	4	.08	.06	.11	50.00

제 2 표 연령 (5세계급) 및 성별인구 (계속)

Table 2. Population by Five-Year Age Groups and Sex (continued)

연령 Age	인구 Population		구성비 Percentage distribution		성비 Sex ratio		
	남 Male	여 Female	남 Male	여 Female			
의정부 2 동 Euijeongbu 2 Dong	11 062	5 465	5 597	100.00	100.00	100.00	97.64
0~4	1 027	537	490	9.28	9.83	8.75	109.59
5~9	1 110	537	573	10.03	9.83	10.24	93.72
10~14	1 094	577	517	9.89	10.56	9.24	111.61
15~19	1 553	756	797	14.04	13.83	14.24	94.86
20~24	1 557	761	796	14.08	13.92	14.22	95.60
25~29	1 018	515	503	9.20	9.42	8.99	102.39
30~34	751	378	373	6.79	6.92	6.66	101.34
35~39	621	310	311	5.61	5.67	5.56	99.68
40~44	607	281	326	5.49	5.14	5.82	86.20
45~49	570	273	297	5.15	5.00	5.31	91.92
50~54	413	198	215	3.73	3.62	3.84	92.09
55~59	281	162	119	2.54	2.96	2.13	136.13
60~64	174	79	95	1.57	1.45	1.70	83.16
65~69	138	59	79	1.25	1.08	1.41	74.68
70~74	87	26	61	.79	.48	1.09	42.62
75~79	44	12	32	.40	.22	.57	37.50
80~84	8	2	6	.07	.04	.11	33.33
85이상 and over	9	2	7	.08	.04	.13	28.57
의정부 3 동 Euijeongbu 3 Dong	14 332	7 184	7 148	100.00	100.00	100.00	100.50
0~4	1 539	827	712	10.74	11.51	9.96	116.15
5~9	1 565	855	710	10.92	11.90	9.93	120.42
10~14	1 378	695	683	9.61	9.67	9.56	101.76
15~19	1 565	822	743	10.92	11.44	10.39	110.63
20~24	1 713	776	937	11.95	10.80	13.11	82.82
25~29	1 477	707	770	10.31	9.84	10.77	91.82
30~34	1 177	587	590	8.21	8.17	8.25	99.49
35~39	944	492	452	6.59	6.85	6.32	108.85
40~44	837	419	418	5.84	5.83	5.85	100.24
45~49	693	334	359	4.84	4.65	5.02	93.04
50~54	473	215	258	3.30	2.99	3.61	83.33
55~59	402	206	196	2.80	2.87	2.74	105.10
60~64	242	129	113	1.69	1.80	1.58	114.16
65~69	153	66	87	1.07	.92	1.22	75.86
70~74	109	41	68	.76	.57	.95	60.29
75~79	38	8	30	.27	.11	.42	26.67
80~84	20	5	15	.14	.07	.21	33.33
85이상 and over	7	-	7	.05	-	.10	-
의정부 4 동 Euijeongbu 4 Dong	11 052	5 355	5 697	100.00	100.00	100.00	94.00
0~4	967	485	482	8.75	9.06	8.46	100.62
5~9	1 230	646	584	11.13	12.06	10.25	110.62
10~14	1 092	543	549	9.88	10.14	9.64	98.91
15~19	1 299	656	643	11.75	12.25	11.29	102.02
20~24	1 456	650	806	13.17	12.14	14.15	80.65
25~29	1 050	503	547	9.50	9.39	9.60	91.96
30~34	826	377	449	7.47	7.04	7.88	83.96
35~39	790	384	406	7.15	7.17	7.13	94.58
40~44	638	304	334	5.68	5.77	5.86	91.02
45~49	571	280	291	5.17	5.23	5.11	96.22
50~54	385	185	200	3.48	3.45	3.51	92.50
55~59	310	160	150	2.80	2.99	2.63	106.67
60~64	176	91	85	1.59	1.70	1.49	107.06
65~69	124	50	74	1.12	.93	1.30	67.57
70~74	78	28	50	.71	.52	.88	56.00
75~79	32	5	27	.29	.09	.47	18.52
80~84	22	7	15	.20	.13	.26	46.67
85이상 and over	6	1	5	.05	.02	.09	20.00
호원동 Howeon Dong	15 076	7 720	7 356	100.00	100.00	100.00	104.95
0~4	1 673	908	765	11.10	11.76	10.40	118.69
5~9	1 666	875	791	11.05	11.33	10.75	110.62
10~14	1 459	720	739	9.68	9.33	10.05	97.43
15~19	1 825	853	972	12.11	11.05	13.21	87.76
20~24	2 128	1 099	1 029	14.12	14.24	13.99	106.80
25~29	1 501	827	674	9.96	10.71	9.16	122.70
30~34	1 072	560	512	7.11	7.25	6.96	109.38
35~39	921	492	429	6.11	6.37	5.83	114.69
40~44	837	425	412	5.55	5.51	5.60	103.16
45~49	625	317	308	4.15	4.11	4.19	102.92
50~54	456	246	210	3.02	3.19	2.85	117.14
55~59	320	143	177	2.12	1.85	2.41	80.79
60~64	234	104	130	1.55	1.35	1.77	80.00
65~69	159	76	83	1.05	.98	1.13	91.57
70~74	117	47	70	.78	.61	.95	67.14
75~79	46	15	31	.31	.19	.42	48.39
80~84	27	8	19	.18	.10	.26	42.11
85이상 and over	10	5	5	.07	.06	.07	100.00

제 2 표 연령 (5세계급) 및 성별인구 (계속)

Table 2. Population by Five-Year Age Groups and Sex (continued)

연령 Age	인구 Population		구성비 Percentage distribution			성비 Sex ratio
	남 Male	여 Female	남 Male	여 Female	성비 Sex ratio	
장곡동 Janggog Dong	16 228	8 062	100.00	100.00	100.00	101.29
0~4	1 692	888	10.43	10.87	9.97	110.45
5~9	1 769	910	10.90	11.14	10.65	105.94
10~14	1 619	792	9.98	9.70	10.26	95.77
15~19	2 104	1 014	12.97	12.42	13.52	93.03
20~24	2 218	1 068	13.67	13.08	14.26	92.87
25~29	1 589	847	9.79	10.37	9.20	114.15
30~34	1 116	592	6.88	7.25	6.50	112.98
35~39	916	490	5.64	6.00	5.28	115.02
40~44	913	462	5.63	5.66	5.59	102.44
45~49	714	373	4.40	4.57	4.23	109.38
50~54	476	229	2.93	2.80	3.06	92.71
55~59	372	189	2.29	2.31	2.27	103.28
60~64	265	123	1.63	1.51	1.76	86.62
65~69	208	90	1.28	1.10	1.46	76.27
70~74	150	61	.92	.75	1.10	68.54
75~79	64	18	.39	.22	.57	39.13
80~84	30	16	.18	.20	.17	114.29
85이상 and over	13	4	.08	.05	.11	44.44
총산동 Songsan Dong	9 405	4 524	100.00	100.00	100.00	92.69
0~4	855	435	9.09	9.62	8.60	103.57
5~9	906	479	9.63	10.59	8.75	112.18
10~14	994	492	10.57	10.88	10.28	98.01
15~19	1 126	593	11.97	13.11	10.92	111.26
20~24	1 288	586	13.69	12.95	14.38	83.48
25~29	794	361	8.44	7.98	8.87	83.37
30~34	515	225	5.48	4.97	5.94	77.59
35~39	538	242	5.72	5.35	6.06	81.76
40~44	592	271	6.29	5.99	6.58	84.42
45~49	474	236	5.04	5.22	4.88	99.16
50~54	378	172	4.02	3.80	4.22	83.50
55~59	319	147	3.39	3.25	3.52	85.47
60~64	245	119	2.60	2.63	2.58	94.44
65~69	160	83	1.70	1.83	1.58	107.79
70~74	132	60	1.40	1.33	1.48	83.33
75~79	54	17	.57	.38	.76	45.95
80~84	23	5	.24	.11	.37	27.78
85이상 and over	12	1	.13	.02	.23	9.09
자금동 Jageum Dong	11 729	5 768	100.00	100.00	100.00	96.76
0~4	1 312	688	11.19	11.93	10.47	110.26
5~9	1 392	721	11.87	12.50	11.26	107.45
10~14	1 267	592	10.80	10.26	11.32	87.70
15~19	1 369	696	11.67	12.07	11.29	103.42
20~24	1 311	613	11.18	10.63	11.71	87.82
25~29	1 145	545	9.76	9.45	10.07	90.83
30~34	845	398	7.20	6.90	7.50	89.04
35~39	753	393	6.42	6.81	6.04	109.17
40~44	692	345	5.90	5.98	5.82	99.42
45~49	522	267	4.45	4.63	4.28	106.71
50~54	346	165	2.95	2.86	3.04	91.16
55~59	270	142	2.30	2.46	2.15	110.94
60~64	179	79	1.53	1.37	1.68	79.00
65~69	151	65	1.29	1.13	1.44	75.58
70~74	98	37	.84	.64	1.02	60.66
75~79	52	17	.44	.29	.59	48.57
80~84	17	3	.14	.05	.23	21.43
85이상 and over	8	2	.07	.03	.10	33.33
가능1동 Ganeung 1 Dong	15 946	7 830	100.00	100.00	100.00	96.48
0~4	1 583	794	9.93	10.14	9.72	100.63
5~9	1 709	853	10.72	10.89	10.55	99.65
10~14	1 633	842	10.24	10.75	9.75	106.45
15~19	2 150	1 082	13.48	13.82	13.16	101.31
20~24	1 915	856	12.01	10.93	13.05	80.83
25~29	1 466	720	9.19	9.20	9.19	96.51
30~34	1 171	587	7.34	7.50	7.20	100.51
35~39	1 024	491	6.42	6.27	6.57	92.12
40~44	930	477	5.83	6.09	5.58	105.30
45~49	846	430	5.31	5.49	5.13	103.37
50~54	484	257	3.04	3.28	2.80	113.22
55~59	380	182	2.38	2.32	2.44	91.92
60~64	238	118	1.49	1.51	1.48	98.33
65~69	209	89	1.31	1.14	1.48	74.17
70~74	106	25	.66	.32	1.00	30.86
75~79	67	3	.42	.26	.58	42.55
80~84	21	3	.13	.04	.22	16.67
85이상 and over	14	4	.09	.05	.12	40.00

제 2 표 연령 (5세계급) 및 성별인구 (계속)

Table 2. Population by Five-Year Age Groups and Sex (continued)

연령 Age	인구 Population		구성비 Percentage distribution		성비 Sex ratio		
	남 Male	여 Female	남 Male	여 Female			
가 능 2 동 Ganeung 2 Dong	8 975	4 361	4 614	100.00	100.00	100.00	94.52
0~4	867	469	398	9.66	10.75	8.63	117.84
5~9	902	470	432	10.05	10.78	9.36	108.80
10~14	947	487	460	10.55	11.17	9.97	105.87
15~19	1 216	566	650	13.55	12.98	14.09	87.08
20~24	1 117	496	621	12.45	11.37	13.46	79.87
25~29	772	371	401	8.60	8.51	8.69	92.52
30~34	630	319	311	7.02	7.31	6.74	102.57
35~39	565	268	297	6.30	6.15	6.44	90.24
40~44	395	286	309	4.63	6.56	6.70	92.56
45~49	487	239	248	5.43	5.48	5.37	96.37
50~54	292	140	152	3.25	3.21	3.29	92.11
55~59	239	128	111	2.66	2.94	2.41	115.32
60~64	125	54	71	1.39	1.24	1.54	76.06
65~69	106	42	64	1.18	.96	1.39	65.63
70~74	73	18	55	.81	.41	1.19	32.73
75~79	22	5	17	.25	.11	.37	29.41
80~84	13	-	13	.14	-	.28	-
85이상 and over	7	3	4	.08	.07	.09	75.00
가 능 3 동 Ganeung 3 Dong	9 032	4 459	4 573	100.00	100.00	100.00	97.51
0~4	923	465	458	10.22	10.43	10.02	101.53
5~9	943	490	453	10.44	10.99	9.91	108.17
10~14	964	480	484	10.67	10.76	10.58	99.17
15~19	1 171	577	594	12.97	12.94	12.99	97.14
20~24	1 215	608	607	13.45	13.64	13.27	100.16
25~29	766	374	392	8.48	8.39	8.57	95.41
30~34	597	302	295	6.61	6.77	6.45	102.37
35~39	505	248	257	5.59	5.56	5.62	96.50
40~44	504	218	286	5.58	4.89	6.25	76.22
45~49	484	233	251	5.36	5.23	5.49	92.83
50~54	383	185	198	4.24	4.15	4.33	93.43
55~59	245	141	104	2.71	3.16	2.27	135.58
60~64	140	63	77	1.55	1.41	1.68	81.82
65~69	101	46	55	1.12	1.03	1.20	83.64
70~74	47	17	30	.52	.38	.66	56.67
75~79	30	8	22	.33	.18	.48	36.36
80~84	10	4	6	.11	.09	.13	66.67
85이상 and over	4	-	4	.04	-	.09	-
녹 양 동 Nogyang Dong	3 108	1 665	1 443	100.00	100.00	100.00	115.38
0~4	332	190	142	10.68	11.41	9.84	133.80
5~9	310	153	157	9.97	9.19	10.88	97.45
10~14	275	148	127	8.85	8.89	8.80	116.54
15~19	393	220	173	12.64	13.21	11.99	127.17
20~24	432	262	170	13.90	15.74	11.78	154.12
25~29	303	154	149	9.75	9.25	10.33	103.36
30~34	226	123	103	7.27	7.39	7.14	119.42
35~39	166	90	76	5.34	5.41	5.27	118.42
40~44	161	86	75	5.18	5.17	5.20	114.67
45~49	145	77	68	4.67	4.62	4.71	113.24
50~54	110	45	65	3.54	2.70	4.50	69.23
55~59	74	34	40	2.38	2.04	2.77	85.00
60~64	69	33	36	2.22	1.98	2.49	91.67
65~69	51	22	29	1.64	1.32	2.01	75.86
70~74	36	17	19	1.16	1.02	1.32	89.47
75~79	13	6	7	.42	.36	.49	85.71
80~84	8	3	5	.26	.18	.35	60.00
85이상 and over	4	2	2	.13	.12	.14	100.00
안 양 시 Anyang Si	253 477	124 713	128 764	100.00	100.00	100.00	96.85
0~4	35 926	18 743	17 183	14.17	15.03	13.34	109.08
5~9	27 025	13 992	13 033	10.66	11.22	10.12	107.36
10~14	19 860	10 335	9 525	7.84	8.29	7.40	108.50
15~19	29 067	13 151	15 916	11.47	10.55	12.36	82.63
20~24	34 570	14 390	20 180	13.64	11.54	15.67	71.31
25~29	30 613	14 763	15 850	12.08	11.84	12.31	93.14
30~34	23 172	13 077	10 095	9.14	10.49	7.84	129.54
35~39	14 851	8 477	6 374	5.86	6.80	4.95	132.99
40~44	10 781	5 832	4 949	4.25	4.68	3.84	117.84
45~49	7 926	3 911	4 015	3.13	3.14	3.12	97.41
50~54	5 758	2 557	3 201	2.27	2.05	2.49	79.88
55~59	5 169	2 204	2 965	2.04	1.77	2.30	74.33
60~64	3 605	1 495	2 110	1.42	1.20	1.64	70.85
65~69	2 517	951	1 566	.99	.76	1.22	60.73
70~74	1 488	542	946	.59	.43	.73	57.29
75~79	737	208	529	.29	.17	.41	39.32
80~84	281	66	215	.11	.05	.17	30.70
85이상 and over	131	19	112	.05	.02	.09	16.96

제 2 표 연령 (5세계급) 및 성별인구 (계속)

Table 2. Population by Five-Year Age Groups and Sex (continued)

연령 Age	인구 Population			구성비 Percentage distribution			성비 Sex ratio
	남 Male	여 Female		남 Male	여 Female		
안양 1 동 Anyang 1 Dong	12 391	5 736	6 655	100.00	100.00	100.00	86.19
0~4	1 083	555	528	8.74	9.68	7.93	105.11
5~9	1 099	566	533	8.87	9.87	8.01	106.19
10~14	907	440	467	7.32	7.67	7.02	94.22
15~19	1 871	779	1 092	15.10	13.58	16.41	71.34
20~24	2 804	1 110	1 694	22.63	19.35	25.45	65.53
25~29	1 335	706	629	10.77	12.31	9.45	112.24
30~34	840	427	413	6.78	7.44	6.21	103.39
35~39	676	348	328	5.46	6.07	4.93	106.10
40~44	522	264	258	4.21	4.60	3.88	102.33
45~49	389	179	210	3.14	3.12	3.16	85.24
50~54	254	114	140	2.05	1.99	2.10	81.43
55~59	239	105	134	1.93	1.83	2.01	78.36
60~64	172	74	98	1.39	1.29	1.47	75.51
65~69	99	38	61	.80	.66	.92	62.30
70~74	58	26	32	.47	.45	.48	81.25
75~79	18	4	14	.15	.07	.21	28.57
80~84	12	1	11	.10	.02	.17	9.09
85이상 and over	13	-	13	.10	-	.20	-
안양 2 동 Anyang 2 Dong	18 117	9 027	9 090	100.00	100.00	100.00	99.31
0~4	2 164	1 143	1 021	11.94	12.66	11.23	111.95
5~9	2 108	1 101	1 007	11.64	12.20	11.08	109.33
10~14	1 588	870	718	8.77	9.64	7.90	121.17
15~19	1 935	944	991	10.68	10.46	10.90	95.26
20~24	2 207	949	1 258	12.18	10.51	13.84	75.44
25~29	2 103	1 015	1 088	11.61	11.24	11.97	93.29
30~34	1 652	877	775	9.12	9.72	8.53	113.16
35~39	1 216	662	554	6.71	7.33	6.09	119.49
40~44	938	499	439	5.18	5.53	4.83	113.67
45~49	680	313	367	3.75	3.47	4.04	85.29
50~54	457	209	248	2.52	2.32	2.73	84.27
55~59	406	177	229	2.24	1.96	2.52	77.29
60~64	261	119	142	1.44	1.32	1.56	83.80
65~69	195	81	114	1.08	.90	1.25	71.05
70~74	126	44	82	.70	.49	.90	53.66
75~79	60	20	40	.33	.22	.44	50.00
80~84	19	4	15	.10	.04	.17	26.67
85이상 and over	2	-	2	.01	-	.02	-
안양 3 동 Anyang 3 Dong	17 674	9 187	8 487	100.00	100.00	100.00	108.25
0~4	2 097	1 164	933	11.86	12.67	10.99	124.76
5~9	2 135	1 136	999	12.08	12.37	11.77	113.71
10~14	1 798	976	822	10.17	10.62	9.69	118.73
15~19	2 053	1 135	918	11.62	12.35	10.82	123.64
20~24	2 104	1 045	1 059	11.90	11.37	12.48	98.68
25~29	1 714	867	847	9.70	9.44	9.98	102.36
30~34	1 378	746	632	7.80	8.12	7.45	118.04
35~39	1 148	602	546	6.50	6.55	6.43	110.26
40~44	983	502	481	5.56	5.46	5.67	104.37
45~49	726	391	335	4.11	4.26	3.95	116.72
50~54	463	225	238	2.62	2.45	2.80	94.54
55~59	381	156	225	2.16	1.70	2.65	69.33
60~64	255	103	152	1.44	1.12	1.79	67.76
65~69	193	73	120	1.09	.79	1.41	60.83
70~74	138	42	96	.78	.46	1.13	43.75
75~79	73	16	57	.41	.17	.67	28.07
80~84	21	5	16	.12	.05	.19	31.25
85이상 and over	14	3	11	.08	.03	.13	27.27
안양 4 동 Anyang 4 Dong	8 708	4 314	4 394	100.00	100.00	100.00	98.18
0~4	856	449	407	9.83	10.41	9.26	110.32
5~9	968	523	445	11.12	12.12	10.13	117.53
10~14	839	446	393	9.53	10.34	8.94	113.49
15~19	1 103	553	550	12.67	12.82	12.52	100.55
20~24	1 269	559	710	14.57	12.96	16.16	78.73
25~29	820	421	399	9.42	9.76	9.08	105.51
30~34	630	316	314	7.23	7.32	7.15	100.64
35~39	555	283	272	6.37	6.56	6.19	104.04
40~44	486	237	249	5.58	5.49	5.67	95.18
45~49	378	178	200	4.34	4.13	4.55	89.00
50~54	268	141	127	3.08	3.27	2.89	111.02
55~59	191	77	114	2.19	1.78	2.59	67.54
60~64	139	64	75	1.60	1.48	1.71	85.33
65~69	104	38	66	1.19	.88	1.50	57.58
70~74	64	19	45	.73	.44	1.02	42.22
75~79	21	5	16	.24	.12	.36	31.25
80~84	11	5	6	.13	.12	.14	83.33
85이상 and over	6	-	6	.07	-	.14	-

## 제 2 표 연령 (5세계급) 및 성별인구 (계속)

Table 2. Population by Five-Year Age Groups and Sex (continued)

연령 Age	인구 Population			구성비 Percentage distribution			성비 Sex ratio
	남 Male	여 Female		남 Male	여 Female		
안양 5 동 Anyang 5 Dong	16 811	8 323	8 488	100.00	100.00	100.00	98.06
0~4	1 936	1 037	899	11.52	12.46	10.59	115.35
5~9	1 871	986	885	11.13	11.85	10.43	111.41
10~14	1 590	842	748	9.46	10.12	8.81	112.57
15~19	1 805	880	925	10.74	10.57	10.90	95.14
20~24	2 171	923	1 248	12.91	11.09	14.70	73.96
25~29	1 820	902	918	10.83	10.84	10.82	98.26
30~34	1 44.0	74.3	697	8.57	8.93	8.21	106.60
35~39	1 152	618	534	6.85	7.43	6.29	115.73
40~44	959	507	452	5.70	6.09	5.33	112.17
45~49	623	306	317	3.71	3.68	3.73	96.53
50~54	436	210	226	2.59	2.52	2.66	92.92
55~59	343	135	208	2.04	1.62	2.45	64.90
60~64	253	100	153	1.50	1.20	1.80	65.36
65~69	192	76	116	1.14	.91	1.37	65.52
70~74	111	40	71	.66	.48	.84	56.34
75~79	63	10	53	.37	.12	.62	18.87
80~84	29	6	23	.17	.07	.27	26.09
85이상 and over	17	2	15	.10	.02	.18	13.33
안양 6 동 Anyang 6 Dong	25 609	12 840	12 769	100.00	100.00	100.00	100.56
0~4	3 415	1 769	1 646	13.34	13.78	12.89	107.47
5~9	2 861	1 474	1 387	11.17	11.48	10.86	106.27
10~14	2 183	1 124	1 059	8.52	8.75	8.29	106.14
15~19	2 430	1 261	1 169	9.49	9.82	9.15	107.87
20~24	3 096	1 328	1 768	12.09	10.34	13.85	75.11
25~29	3 208	1 586	1 622	12.53	12.35	12.70	97.78
30~34	2 440	1 326	1 114	9.53	10.33	8.72	119.03
35~39	1 658	949	709	6.47	7.39	5.55	133.85
40~44	1 281	690	591	5.00	5.37	4.63	116.75
45~49	900	444	456	3.51	3.46	3.57	97.37
50~54	635	301	334	2.48	2.34	2.62	90.12
55~59	530	243	287	2.07	1.89	2.25	84.67
60~64	378	150	228	1.48	1.17	1.79	65.79
65~69	277	94	183	1.08	.73	1.43	51.37
70~74	188	63	125	.73	.49	.98	50.40
75~79	85	29	56	.33	.23	.44	51.79
80~84	30	7	23	.12	.05	.18	30.43
85이상 and over	14	2	12	.05	.02	.09	16.67
안양 7 동 Anyang 7 Dong	17 343	8 018	9 325	100.00	100.00	100.00	85.98
0~4	2 554	1 351	1 203	14.73	16.85	12.90	112.30
5~9	1 833	946	887	10.57	11.80	9.51	106.65
10~14	1 249	644	605	7.20	8.03	6.49	106.45
15~19	2 652	859	1 793	15.29	10.71	19.23	47.91
20~24	2 623	948	1 675	15.12	11.82	17.96	56.60
25~29	1 949	928	1 021	11.24	11.57	10.95	90.89
30~34	1 493	825	668	8.61	10.29	7.16	123.50
35~39	1 014	606	408	5.85	7.56	4.38	148.53
40~44	567	334	233	3.27	4.17	2.50	143.35
45~49	395	195	200	2.28	2.43	2.14	97.50
50~54	303	113	190	1.75	1.41	2.04	59.47
55~59	238	96	142	1.37	1.20	1.52	67.61
60~64	199	83	116	1.15	1.04	1.24	71.55
65~69	143	50	93	.82	.62	1.00	53.76
70~74	81	26	55	.47	.32	.59	47.27
75~79	36	9	27	.21	.11	.29	33.33
80~84	9	5	4	.05	.06	.04	125.00
85이상 and over	5	-	5	.03	-	.05	-
비산 동 Bisan Dong	40 503	19 910	20 593	100.00	100.00	100.00	96.68
0~4	7 513	3 889	3 624	18.55	19.53	17.60	107.31
5~9	4 295	2 198	2 097	10.60	11.04	10.18	104.82
10~14	2 591	1 301	1 290	6.40	6.53	6.26	100.85
15~19	3 966	1 766	2 200	9.79	8.87	10.68	80.27
20~24	4 941	2 078	2 863	12.20	10.44	13.90	72.58
25~29	5 365	2 366	2 999	13.25	11.88	14.56	78.89
30~34	4 219	2 517	1 702	10.42	12.64	8.26	147.88
35~39	2 076	1 273	803	5.13	6.39	3.90	158.53
40~44	1 304	740	564	3.22	3.72	2.74	131.21
45~49	977	483	494	2.41	2.43	2.40	97.77
50~54	876	342	534	2.16	1.72	2.59	64.04
55~59	997	423	574	2.46	2.12	2.79	73.69
60~64	632	261	371	1.56	1.31	1.80	70.35
65~69	397	144	253	.98	.72	1.23	56.92
70~74	196	81	115	.48	.41	.56	70.43
75~79	105	37	68	.26	.19	.33	54.41
80~84	34	6	28	.08	.03	.14	21.43
85이상 and over	19	5	14	.05	.03	.07	35.71

제 2 표 연령 (5세계급) 및 성별인구 (계속)

Table 2. Population by Five-Year Age Groups and Sex (continued)

연령 Age	인구 Population			구성비 Percentage distribution			성비 Sex ratio
	남 Male	여 Female		남 Male	여 Female		
관양동 Gwanyang Dong .....	11 684	5 717	5 967	100.00	100.00	100.00	95.81
0~4 .....	1 537	805	732	13.15	14.08	12.27	109.97
5~9 .....	1 225	636	589	10.48	11.12	9.87	107.98
10~14 .....	918	479	439	7.86	8.38	7.36	109.11
15~19 .....	1 647	646	1 001	14.10	11.30	16.78	64.54
20~24 .....	1 673	697	976	14.32	12.19	16.36	71.41
25~29 .....	1 344	705	639	11.50	12.33	10.71	110.33
30~34 .....	954	557	397	8.17	9.74	6.65	140.30
35~39 .....	672	379	293	5.75	6.63	4.91	129.35
40~44 .....	457	263	194	3.91	4.60	3.25	135.57
45~49 .....	352	167	185	3.01	2.92	3.10	90.27
50~54 .....	261	122	139	2.23	2.13	2.33	87.77
55~59 .....	233	102	131	1.99	1.78	2.20	77.86
60~64 .....	148	62	86	1.27	1.08	1.44	72.09
65~69 .....	135	59	76	1.16	1.03	1.27	77.63
70~74 .....	63	24	39	.54	.42	.65	61.54
75~79 .....	44	13	31	.38	.23	.52	41.94
80~84 .....	16	-	16	.14	-	.27	-
85이상 and over .....	5	1	4	.04	.02	.07	25.00
평촌동 Pyeongchon Dong .....	8 695	3 767	4 928	100.00	100.00	100.00	76.44
0~4 .....	1 011	506	505	11.63	13.43	10.25	100.20
5~9 .....	847	417	430	9.74	11.07	8.73	96.98
10~14 .....	654	320	334	7.52	8.49	6.78	95.81
15~19 .....	1 528	441	1 087	17.57	11.71	22.06	40.57
20~24 .....	1 541	468	1 073	17.72	12.42	21.77	43.62
25~29 .....	890	471	419	10.24	12.50	8.50	112.41
30~34 .....	645	354	291	7.42	9.40	5.91	121.65
35~39 .....	423	244	179	4.86	6.48	3.63	136.31
40~44 .....	307	169	138	3.53	4.49	2.80	122.46
45~49 .....	241	132	109	2.77	3.50	2.21	121.10
50~54 .....	160	64	96	1.84	1.70	1.95	66.67
55~59 .....	152	56	96	1.75	1.49	1.95	58.33
60~64 .....	113	49	64	1.30	1.30	1.30	76.56
65~69 .....	96	45	51	1.10	1.19	1.03	88.24
70~74 .....	45	18	27	.52	.48	.55	66.67
75~79 .....	26	11	15	.30	.29	.30	73.33
80~84 .....	10	2	8	.12	.05	.16	25.00
85이상 and over .....	6	-	6	.07	-	.12	-
호계동 Hogyedong .....	21 745	10 680	11 065	100.00	100.00	100.00	96.52
0~4 .....	3 927	2 018	1 909	18.06	18.90	17.25	105.71
5~9 .....	1 960	1 028	932	9.01	9.63	8.42	110.30
10~14 .....	1 286	641	645	5.91	6.00	5.83	99.38
15~19 .....	2 443	1 053	1 390	11.23	9.86	12.56	75.76
20~24 .....	3 377	1 377	2 000	15.53	12.89	18.08	68.85
25~29 .....	3 135	1 522	1 613	14.42	14.25	14.58	94.36
30~34 .....	2 106	1 290	816	9.68	12.08	7.37	158.09
35~39 .....	968	619	349	4.45	5.80	3.15	177.36
40~44 .....	634	350	284	2.92	3.28	2.57	123.24
45~49 .....	483	231	252	2.22	2.16	2.28	91.67
50~54 .....	385	152	233	1.77	1.42	2.11	65.24
55~59 .....	417	171	246	1.92	1.60	2.22	69.51
60~64 .....	281	118	163	1.29	1.10	1.47	72.39
65~69 .....	179	61	118	.82	.57	1.07	51.69
70~74 .....	93	35	58	.43	.33	.52	60.34
75~79 .....	45	9	36	.21	.08	.33	25.00
80~84 .....	21	5	16	.10	.05	.14	31.25
85이상 and over .....	5	-	5	.02	-	.05	-
철현면 Cheonhyeon Myeon .....	14 814	7 334	7 480	100.00	100.00	100.00	98.05
0~4 .....	2 249	1 178	1 071	15.18	16.06	14.32	109.99
5~9 .....	1 429	751	678	9.65	10.24	9.06	110.77
10~14 .....	1 013	539	474	6.84	7.35	6.34	113.71
15~19 .....	1 416	683	733	9.56	9.31	9.80	93.18
20~24 .....	1 764	700	1 064	11.91	9.54	14.22	65.79
25~29 .....	2 165	944	1 221	14.61	12.87	16.32	77.31
30~34 .....	1 695	1 030	665	11.44	14.04	8.89	154.89
35~39 .....	819	481	338	5.53	6.56	4.52	142.31
40~44 .....	555	294	261	3.75	4.01	3.49	112.64
45~49 .....	470	218	252	3.17	2.97	3.37	86.51
50~54 .....	365	167	198	2.46	2.28	2.65	84.34
55~59 .....	302	134	168	2.04	1.83	2.25	79.76
60~64 .....	243	97	146	1.64	1.32	1.95	66.44
65~69 .....	156	61	95	1.05	.83	1.27	64.21
70~74 .....	90	37	53	.61	.50	.71	69.81
75~79 .....	45	7	38	.30	.10	.51	18.42
80~84 .....	31	11	20	.21	.15	.27	55.00
85이상 and over .....	7	2	5	.05	.03	.07	40.00



제 2 표 연령 (5세계급) 및 성별인구 (계속)

Table 2. Population by Five-Year Age Groups and Sex (continued)

연령 Age	인구 Population		구성비 Percentage distribution		성비 Sex ratio		
	남 Male	여 Female	남 Male	여 Female			
석수 2 동 Seogsu 2 Dong	17 782	8 836	8 946	100.00	100.00	100.00	98.77
0~4	2 705	1 360	1 345	15.21	15.39	15.03	101.12
5~9	1 860	963	897	10.46	10.90	10.03	107.36
10~14	1 301	685	616	7.32	7.75	6.89	111.20
15~19	1 811	932	879	10.18	10.55	9.83	106.03
20~24	2 215	877	1 338	12.46	9.93	14.96	65.55
25~29	2 261	1 054	1 207	12.72	11.93	13.49	87.32
30~34	1 827	1 030	797	10.27	11.66	8.91	129.23
35~39	1 083	654	429	6.09	7.40	4.80	152.45
40~44	726	393	333	4.08	4.45	3.72	118.02
45~49	573	299	274	3.22	3.38	3.06	109.12
50~54	422	179	243	2.37	2.03	2.72	73.66
55~59	371	164	207	2.09	1.86	2.31	79.23
60~64	256	114	142	1.44	1.29	1.59	80.28
65~69	169	64	105	.95	.72	1.17	60.95
70~74	109	40	69	.61	.45	.77	57.97
75~79	59	19	40	.33	.22	.45	47.50
80~84	23	6	17	.13	.07	.19	35.29
85이상 and over	11	3	8	.06	.03	.09	37.50
박달 동 Bagdal Dong	21 601	11 024	10 577	100.00	100.00	100.00	104.23
0~4	2 879	1 519	1 360	13.33	13.78	12.86	111.69
5~9	2 534	1 267	1 267	11.73	11.49	11.98	100.00
10~14	1 943	1 028	915	8.99	9.33	8.65	112.35
15~19	2 407	1 219	1 188	11.14	11.06	11.23	102.61
20~24	2 785	1 331	1 454	12.89	12.07	13.75	91.54
25~29	2 504	1 276	1 228	11.59	11.57	11.61	103.91
30~34	1 853	1 039	814	8.58	9.42	7.70	127.64
35~39	1 391	759	632	6.44	6.88	5.98	120.09
40~44	1 062	590	472	4.92	5.35	4.46	125.00
45~49	739	375	364	3.42	3.40	3.44	103.02
50~54	473	218	255	2.19	1.98	2.41	85.49
55~59	369	165	204	1.71	1.50	1.93	80.88
60~64	275	101	174	1.27	.92	1.65	58.05
65~69	182	67	115	.84	.61	1.09	58.26
70~74	126	47	79	.58	.43	.75	59.49
75~79	57	19	38	.26	.17	.36	50.00
80~84	15	3	12	.07	.03	.11	25.00
85이상 and over	7	1	6	.03	.01	.06	16.67
부천 시 Bucheon Si	221 397	112 694	108 703	100.00	100.00	100.00	103.67
0~4	30 588	15 821	14 767	13.82	14.04	13.58	107.14
5~9	22 591	11 669	10 922	10.20	10.35	10.05	106.84
10~14	16 119	8 359	7 760	7.28	7.42	7.14	107.72
15~19	25 519	13 416	12 103	11.53	11.90	11.13	110.85
20~24	29 623	13 779	15 844	13.38	12.23	14.58	86.97
25~29	28 655	14 254	14 401	12.94	12.65	13.25	98.98
30~34	20 445	11 859	8 586	9.23	10.52	7.90	138.12
35~39	12 798	7 397	5 401	5.78	6.56	4.97	136.96
40~44	9 089	4 931	4 158	4.11	4.38	3.83	118.59
45~49	7 061	3 638	3 623	3.19	3.05	3.33	94.89
50~54	5 411	2 384	3 027	2.44	2.12	2.78	87.76
55~59	4 736	2 100	2 636	2.14	1.86	2.42	79.67
60~64	3 490	1 447	2 043	1.58	1.28	1.88	70.83
65~69	2 456	940	1 516	1.11	.83	1.39	62.01
70~74	1 604	610	994	.72	.54	.91	61.37
75~79	707	204	503	.32	.18	.46	50.56
80~84	362	67	295	.16	.06	.27	22.71
85이상 and over	143	19	124	.06	.02	.11	15.32
심곡 1 동 Simgok 1 Dong	24 799	12 310	12 489	100.00	100.00	100.00	98.57
0~4	3 173	1 658	1 515	12.79	13.47	12.13	109.44
5~9	2 557	1 315	1 242	10.31	10.68	9.94	105.88
10~14	1 817	978	839	7.33	7.94	6.72	116.57
15~19	2 482	1 319	1 163	10.01	10.71	9.31	113.41
20~24	3 276	1 379	1 897	13.21	11.20	15.19	72.69
25~29	3 150	1 520	1 630	12.70	12.35	13.05	93.25
30~34	2 311	1 231	1 080	9.32	10.00	8.65	113.98
35~39	1 647	919	728	6.64	7.47	5.83	126.24
40~44	1 152	593	559	4.65	4.82	4.48	106.08
45~49	876	435	441	3.53	3.53	3.53	98.64
50~54	653	301	352	2.63	2.45	2.82	85.51
55~59	618	274	344	2.49	2.23	2.75	79.65
60~64	418	163	255	1.69	1.32	2.04	63.92
65~69	313	115	198	1.26	.93	1.59	58.08
70~74	195	70	125	.79	.57	1.00	56.00
75~79	112	35	77	.45	.28	.62	45.45
80~84	31	2	29	.13	.02	.23	6.90
85이상 and over	18	3	15	.07	.02	.12	20.00

제 2 표 연령 (5세계급) 및 성별인구 (계속)

Table 2. Population by Five-Year Age Groups and Sex (continued)

연령 Age	인구 Population		구성비 Percentage distribution		성비 Sex ratio		
	남 Male	여 Female	남 Male	여 Female			
심곡 2 동 Simgok 2 Dong	29 549	14 845	14 704	100.00	100.00	100.00	100.96
0~4	4 319	2 197	2 122	14.62	14.80	14.43	103.53
5~9	3 102	1 584	1 518	10.50	10.67	10.32	104.35
10~14	2 292	1 181	1 111	7.76	7.96	7.56	106.30
15~19	3 182	1 705	1 477	10.77	11.49	10.04	115.44
20~24	3 841	1 681	2 160	13.00	11.32	14.69	77.82
25~29	3 732	1 843	1 889	12.63	12.41	12.85	97.56
30~34	2 657	1 516	1 141	8.99	10.21	7.76	132.87
35~39	1 757	965	792	5.95	6.50	5.39	121.84
40~44	1 252	676	576	4.24	4.55	3.92	117.36
45~49	985	480	505	3.33	3.23	3.43	95.05
50~54	775	352	423	2.62	2.37	2.88	83.22
55~59	586	260	326	1.98	1.75	2.22	79.75
60~64	421	176	245	1.42	1.19	1.67	71.84
65~69	304	124	180	1.03	.84	1.22	68.89
70~74	204	73	131	.69	.49	.89	55.73
75~79	88	22	66	.30	.15	.45	33.33
80~84	37	8	29	.13	.05	.20	27.59
85이상 and over	15	2	13	.05	.01	.09	15.38
소사 동 Sosa Dong	28 063	14 292	13 771	100.00	100.00	100.00	103.78
0~4	4 138	2 158	1 980	14.75	15.10	14.38	108.99
5~9	3 197	1 624	1 573	11.39	11.36	11.42	103.24
10~14	2 213	1 092	1 121	7.89	7.64	8.14	97.41
15~19	2 462	1 361	1 101	8.77	9.52	8.00	123.61
20~24	3 314	1 581	1 733	11.81	11.06	12.58	91.23
25~29	3 668	1 761	1 907	13.07	12.32	13.85	92.34
30~34	2 750	1 589	1 161	9.80	11.12	8.43	136.86
35~39	1 766	1 037	729	6.29	7.26	5.29	142.25
40~44	1 219	665	554	4.34	4.65	4.02	120.04
45~49	898	427	471	3.20	2.99	3.42	90.66
50~54	654	293	361	2.33	2.05	2.62	81.16
55~59	639	277	362	2.28	1.94	2.63	76.52
60~64	465	200	265	1.66	1.40	1.92	75.47
65~69	324	99	225	1.15	.69	1.63	44.00
70~74	195	86	109	.69	.60	.79	78.90
75~79	82	30	52	.29	.21	.38	57.69
80~84	52	9	43	.19	.06	.31	20.93
85이상 and over	27	3	24	.10	.02	.17	12.50
범박 동 Beombag Dong	7 363	3 621	3 742	100.00	100.00	100.00	96.77
0~4	734	370	364	9.97	10.22	9.73	101.65
5~9	845	432	413	11.48	11.93	11.04	104.60
10~14	677	367	310	9.19	10.14	8.28	118.39
15~19	715	369	346	9.71	10.19	9.25	106.65
20~24	818	438	380	11.11	12.10	10.15	115.26
25~29	680	341	339	9.24	9.42	9.06	100.59
30~34	558	287	271	7.58	7.93	7.24	105.90
35~39	489	260	229	6.64	7.18	6.12	113.54
40~44	378	204	174	5.13	5.63	4.65	117.24
45~49	318	138	180	4.32	3.81	4.81	76.67
50~54	239	102	137	3.25	2.82	3.66	74.45
55~59	263	100	163	3.57	2.76	4.36	61.35
60~64	221	78	143	3.00	2.15	3.82	54.55
65~69	182	60	122	2.47	1.66	3.26	49.18
70~74	126	46	80	1.71	1.27	2.14	57.50
75~79	70	17	53	.95	.47	1.42	32.08
80~84	41	8	33	.56	.22	.88	24.24
85이상 and over	9	4	5	.12	.11	.13	80.00
역곡 동 Yeoggog Dong	19 631	9 975	9 656	100.00	100.00	100.00	103.30
0~4	2 864	1 458	1 406	14.59	14.62	14.56	103.70
5~9	1 566	795	771	7.98	7.97	7.98	103.11
10~14	1 061	594	467	5.40	5.40	4.84	127.19
15~19	2 155	1 120	1 035	10.98	11.23	10.72	108.21
20~24	2 797	1 236	1 561	14.25	12.39	16.17	79.18
25~29	3 221	1 566	1 655	16.41	15.70	17.14	94.62
30~34	2 055	1 309	746	10.47	13.12	7.73	175.47
35~39	903	568	335	4.60	5.69	3.47	169.55
40~44	622	315	307	3.17	3.16	3.18	102.61
45~49	616	279	337	3.14	2.80	3.49	82.79
50~54	555	247	308	2.83	2.48	3.19	80.19
55~59	457	192	265	2.33	1.92	2.74	72.45
60~64	318	137	181	1.62	1.37	1.87	75.69
65~69	218	88	130	1.11	.88	1.35	67.69
70~74	136	43	93	.69	.43	.96	46.24
75~79	45	15	30	.23	.15	.31	50.00
80~84	35	12	23	.18	.12	.24	52.17
85이상 and over	7	1	6	.04	.01	.06	16.67

## 제 2 표 연령 (5세계급) 및 성별인구 (계속)

Table 2. Population by Five-Year Age Groups and Sex (continued)

연령 Age	인구 Population		구성비 Percentage distribution			성비 Sex ratio	
	남 Male	여 Female	남 Male	여 Female	성비 Sex ratio		
<b>중 앙 동 Jungang Dong</b> .....	<b>29 599</b>	<b>15 025</b>	<b>14 574</b>	<b>100.00</b>	<b>100.00</b>	<b>100.00</b>	<b>103.09</b>
0~4	4 526	2 374	2 152	15.29	15.80	14.77	110.32
5~9	3 201	1 707	1 494	10.81	11.36	10.25	114.26
10~14	1 921	958	963	6.49	6.38	6.61	99.48
15~19	3 048	1 564	1 484	10.30	10.41	10.18	105.39
20~24	3 597	1 625	1 972	12.15	10.82	13.53	82.40
25~29	4 167	1 944	2 223	14.08	12.94	15.25	87.45
30~34	3 227	1 901	1 326	10.90	12.65	9.10	143.36
35~39	1 777	1 098	679	6.00	7.31	4.66	161.71
40~44	1 114	652	462	3.76	4.34	3.17	141.13
45~49	772	379	393	2.61	2.52	2.70	96.44
50~54	618	245	373	2.09	1.63	2.56	65.68
55~59	559	229	330	1.89	1.52	2.26	69.39
60~64	413	162	251	1.40	1.08	1.72	64.54
65~69	300	104	196	1.01	.69	1.34	53.06
70~74	185	59	126	.63	.39	.86	46.83
75~79	90	16	74	.30	.11	.51	21.62
80~84	55	8	47	.19	.05	.32	17.02
85이상 and over	29	-	29	.10	-	.20	-
<b>성 곡 동 Seonggok Dong</b> .....	<b>3 789</b>	<b>1 994</b>	<b>1 795</b>	<b>100.00</b>	<b>100.00</b>	<b>100.00</b>	<b>111.09</b>
0~4	411	211	200	10.85	10.58	11.14	105.50
5~9	424	229	195	11.19	11.48	10.86	117.44
10~14	368	187	181	9.71	9.38	10.08	103.31
15~19	452	245	207	11.93	12.29	11.53	118.36
20~24	498	265	233	13.14	13.29	12.98	113.73
25~29	364	224	140	9.61	11.23	7.80	160.00
30~34	257	121	136	6.78	6.07	7.58	88.97
35~39	226	122	104	5.96	6.12	5.79	117.31
40~44	199	110	89	5.25	5.52	4.96	123.60
45~49	156	81	75	4.12	4.06	4.18	108.00
50~54	121	52	69	3.19	2.61	3.84	75.36
55~59	115	57	58	3.04	2.86	3.23	98.28
60~64	77	39	38	2.03	1.96	2.12	102.63
65~69	52	25	27	1.37	1.25	1.50	92.59
70~74	37	20	17	.98	1.00	.95	117.65
75~79	14	3	11	.37	.15	.61	27.27
80~84	13	2	11	.34	.10	.61	18.18
85이상 and over	5	1	4	.13	.05	.22	25.00
<b>성 지 동 Seongji Dong</b> .....	<b>10 911</b>	<b>5 527</b>	<b>5 384</b>	<b>100.00</b>	<b>100.00</b>	<b>100.00</b>	<b>102.66</b>
0~4	1 469	772	697	13.46	13.97	12.95	110.76
5~9	1 221	597	624	11.19	10.80	11.59	95.67
10~14	893	456	437	8.18	8.25	8.12	104.35
15~19	1 082	552	530	9.92	9.99	9.84	106.15
20~24	1 262	582	680	11.57	10.53	12.63	85.59
25~29	1 294	673	621	11.86	12.18	11.53	108.37
30~34	991	566	425	9.08	10.24	7.89	133.18
35~39	626	339	287	5.74	6.13	5.33	118.12
40~44	529	283	246	4.85	5.12	4.57	115.04
45~49	431	204	227	3.95	3.69	4.22	89.87
50~54	309	133	176	2.83	2.41	3.27	75.57
55~59	294	142	152	2.69	2.57	2.82	93.42
60~64	209	93	116	1.92	1.68	2.15	80.17
65~69	110	59	71	1.19	1.07	1.32	83.10
70~74	110	59	51	1.01	1.07	.95	115.69
75~79	37	13	24	.34	.24	.45	54.17
80~84	16	3	13	.15	.05	.24	23.08
85이상 and over	8	1	7	.07	.02	.13	14.29
<b>오 정 동 Ojeong Dong</b> .....	<b>8 822</b>	<b>4 493</b>	<b>4 329</b>	<b>100.00</b>	<b>100.00</b>	<b>100.00</b>	<b>103.79</b>
0~4	1 436	681	755	16.28	15.16	17.44	90.20
5~9	894	453	441	10.13	10.08	10.19	102.72
10~14	618	352	266	7.01	7.83	6.14	132.33
15~19	823	436	387	9.33	9.70	8.94	112.66
20~24	1 183	565	618	13.41	12.58	14.28	91.42
25~29	1 185	586	599	13.43	13.04	13.84	97.83
30~34	792	498	294	8.98	11.08	6.79	169.39
35~39	495	265	230	5.61	5.90	5.31	115.22
40~44	369	204	165	4.18	4.54	3.81	123.64
45~49	267	131	136	3.03	2.92	3.14	96.32
50~54	203	90	113	2.30	2.00	2.61	79.65
55~59	171	69	102	1.94	1.54	2.36	67.65
60~64	159	73	86	1.80	1.62	1.99	84.88
65~69	108	50	58	1.22	1.11	1.34	86.21
70~74	80	28	52	.91	.62	1.20	53.85
75~79	17	7	10	.19	.16	.23	70.00
80~84	17	5	12	.19	.11	.28	41.67
85이상 and over	5	-	5	.06	-	.12	-

제 2 표 연령 (5세계급) 및 성별인구 (계속)

Table 2. Population by Five-Year Age Groups and Sex (continued)

연령 Age	인구 Population		구성비 Percentage distribution		성비 Sex ratio		
	남 Male	여 Female	남 Male	여 Female			
신흥동 Sinheung Dong .....	30 607	16 049	14 558	100.00	100.00	100.00	110.24
0~4 .....	3 827	1 962	1 865	12.50	12.23	12.81	105.20
5~9 .....	2 853	1 512	1 341	9.32	9.42	9.21	112.75
10~14 .....	2 085	1 084	1 001	6.81	6.75	6.88	108.29
15~19 .....	5 279	2 739	2 540	17.25	17.07	17.45	107.83
20~24 .....	5 053	2 492	2 561	16.51	15.53	17.59	97.31
25~29 .....	3 775	2 088	1 687	12.33	13.01	11.59	123.77
30~34 .....	2 403	1 416	987	7.85	8.82	6.78	143.47
35~39 .....	1 597	944	653	5.22	5.88	4.49	144.56
40~44 .....	1 083	615	468	3.56	3.83	3.21	131.41
45~49 .....	827	424	403	2.70	2.64	2.77	105.21
50~54 .....	574	257	317	1.88	1.60	2.18	81.07
55~59 .....	448	223	225	1.46	1.39	1.55	99.11
60~64 .....	351	137	214	1.15	.85	1.47	64.02
65~69 .....	219	84	135	.72	.52	.93	62.22
70~74 .....	138	50	88	.45	.31	.60	56.82
75~79 .....	52	14	38	.17	.09	.26	36.84
80~84 .....	33	5	28	.11	.03	.19	17.86
85이상 and over .....	10	3	7	.03	.02	.05	42.86
중동 Jung Dong .....	8 239	4 320	3 919	100.00	100.00	100.00	110.23
0~4 .....	1 073	609	464	13.02	14.10	11.84	131.25
5~9 .....	902	469	433	10.95	10.86	11.05	108.31
10~14 .....	713	372	341	8.65	8.61	8.70	109.09
15~19 .....	984	519	465	11.94	12.01	11.87	111.61
20~24 .....	1 149	598	551	13.95	13.84	14.06	108.53
25~29 .....	927	479	448	11.25	11.09	11.43	106.92
30~34 .....	662	360	302	8.03	8.33	7.71	119.21
35~39 .....	447	269	178	5.43	6.23	4.54	151.12
40~44 .....	354	193	161	4.30	4.47	4.11	119.88
45~49 .....	290	141	149	3.52	3.26	3.80	94.63
50~54 .....	224	95	129	2.72	2.20	3.29	73.64
55~59 .....	185	89	96	2.25	2.06	2.45	92.71
60~64 .....	131	53	78	1.59	1.23	1.99	67.95
65~69 .....	84	38	46	1.02	.88	1.17	82.61
70~74 .....	69	27	42	.84	.63	1.07	64.29
75~79 .....	30	7	23	.36	.16	.59	30.43
80~84 .....	12	2	10	.15	.05	.26	20.00
85이상 and over .....	3	-	3	.04	-	.08	-
송내동 Songnae Dong .....	20 025	10 243	9 782	100.00	100.00	100.00	104.71
0~4 .....	2 618	1 371	1 247	13.07	13.38	12.75	109.94
5~9 .....	1 829	952	877	9.13	9.29	8.97	108.55
10~14 .....	1 461	738	723	7.30	7.20	7.39	102.07
15~19 .....	2 855	1 487	1 368	14.26	14.52	13.98	108.70
20~24 .....	2 835	1 337	1 498	14.16	13.05	15.31	89.25
25~29 .....	2 492	1 229	1 263	12.44	12.00	12.91	97.31
30~34 .....	1 782	1 065	717	8.90	10.40	7.33	148.54
35~39 .....	1 068	611	457	5.33	5.97	4.67	133.70
40~44 .....	818	421	397	4.08	4.11	4.06	106.05
45~49 .....	625	319	306	3.12	3.11	3.13	104.25
50~54 .....	486	217	269	2.43	2.12	2.75	80.67
55~59 .....	401	188	213	2.00	1.84	2.18	88.26
60~64 .....	307	136	171	1.53	1.33	1.75	79.53
65~69 .....	222	94	128	1.11	.92	1.31	73.44
70~74 .....	129	49	80	.64	.48	.82	61.25
75~79 .....	70	25	45	.35	.24	.46	55.56
80~84 .....	20	3	17	.10	.03	.17	17.65
85이상 and over .....	7	1	6	.03	.01	.06	16.67
양주군 Yangju Gun .....	133 848	65 889	67 959	100.00	100.00	100.00	96.95
0~4 .....	12 565	6 451	6 114	9.39	9.79	9.00	105.51
5~9 .....	14 521	7 484	7 037	10.85	11.36	10.35	106.35
10~14 .....	14 528	7 279	7 249	10.85	11.05	10.67	100.41
15~19 .....	16 117	7 829	8 288	12.04	11.88	12.20	94.46
20~24 .....	16 462	8 025	8 437	12.30	12.18	12.41	95.12
25~29 .....	10 984	5 408	5 576	8.21	8.21	8.20	96.99
30~34 .....	8 450	4 216	4 234	6.31	6.40	6.23	99.57
35~39 .....	7 827	3 757	4 070	5.85	5.70	5.99	92.31
40~44 .....	7 860	3 775	4 085	5.87	5.73	6.01	92.41
45~49 .....	6 938	3 427	3 511	5.18	5.20	5.17	97.61
50~54 .....	4 999	2 350	2 649	3.73	3.57	3.90	88.71
55~59 .....	4 350	2 156	2 194	3.25	3.27	3.23	98.27
60~64 .....	3 178	1 601	1 577	2.37	2.43	2.32	101.52
65~69 .....	2 342	1 087	1 255	1.75	1.65	1.85	86.61
70~74 .....	1 462	644	818	1.09	.98	1.20	78.73
75~79 .....	756	281	475	.56	.43	.70	59.16
80~84 .....	358	83	275	.27	.13	.40	30.18
85이상 and over .....	151	36	115	.11	.05	.17	31.30

제 2 표 연령 (5세계급) 및 성별인구 (계속)

Table 2. Population by Five-Year Age Groups and Sex (continued)

연령 Age	인구 Population		구성비 Percentage distribution		성비 Sex ratio		
	남 Male	여 Female	남 Male	여 Female			
동두천읍 Dongducheon Eub.....	60 085	28 928	31 157	100.00	100.00	100.00	92.85
0~4.....	5 187	2 673	2 514	8.63	9.24	8.07	106.32
5~9.....	6 483	3 291	3 192	10.79	11.38	10.24	103.10
10~14.....	6 738	3 345	3 393	11.21	11.56	10.89	98.59
15~19.....	7 064	3 527	3 537	11.76	12.19	11.35	99.72
20~24.....	7 907	3 547	4 360	13.16	12.26	13.99	81.35
25~29.....	5 033	2 284	2 749	8.38	7.90	8.82	83.08
30~34.....	3 830	1 812	2 018	6.37	6.26	6.48	89.79
35~39.....	3 686	1 673	2 013	6.13	5.78	6.46	83.11
40~44.....	3 847	1 725	2 122	6.40	5.96	6.81	81.29
45~49.....	3 272	1 619	1 653	5.45	5.60	5.31	97.94
50~54.....	2 354	1 185	1 169	3.92	4.10	3.75	101.37
55~59.....	1 825	964	861	3.04	3.33	2.76	111.96
60~64.....	1 187	602	585	1.98	2.08	1.88	102.91
65~69.....	790	365	425	1.31	1.26	1.36	85.88
70~74.....	492	201	291	.82	.69	.93	69.07
75~79.....	230	91	149	.38	.28	.48	54.36
80~84.....	116	24	92	.19	.08	.30	25.09
85이상 and over.....	44	10	34	.07	.03	.11	29.41
주내면 Junae Myeon.....	11 300	5 805	5 495	100.00	100.00	100.00	105.64
0~4.....	1 208	642	566	10.69	11.06	10.30	113.43
5~9.....	1 287	671	616	11.39	11.56	11.21	108.93
10~14.....	1 199	620	579	10.61	10.68	10.54	107.08
15~19.....	1 226	652	574	10.85	11.23	10.45	113.59
20~24.....	1 262	686	576	11.17	11.82	10.48	119.10
25~29.....	875	455	420	7.74	7.84	7.64	108.33
30~34.....	767	401	366	6.79	6.91	6.66	109.56
35~39.....	624	318	306	5.52	5.48	5.57	103.92
40~44.....	647	322	325	5.73	5.55	5.91	99.08
45~49.....	596	312	284	5.27	5.37	5.17	109.86
50~54.....	390	174	216	3.45	3.00	3.93	80.56
55~59.....	400	174	226	3.54	3.00	4.11	76.99
60~64.....	297	129	147	2.63	2.58	2.68	102.04
65~69.....	249	129	120	2.20	2.22	2.18	107.50
70~74.....	161	64	97	1.42	1.10	1.77	65.98
75~79.....	63	22	41	.56	.38	.75	53.66
80~84.....	31	10	21	.27	.17	.38	47.62
85이상 and over.....	18	3	15	.16	.05	.27	20.00
회천면 Hoecheon Myeon.....	16 064	7 819	8 245	100.00	100.00	100.00	94.83
0~4.....	1 677	862	815	10.44	11.02	9.88	105.77
5~9.....	1 695	903	792	10.55	11.55	9.61	114.02
10~14.....	1 551	771	780	9.66	9.86	9.46	98.85
15~19.....	2 420	970	1 450	15.06	12.41	17.59	66.90
20~24.....	2 099	990	1 109	13.07	12.66	13.45	89.27
25~29.....	1 415	764	651	8.81	9.77	7.90	117.36
30~34.....	1 052	554	498	6.55	7.09	6.04	111.24
35~39.....	893	465	428	5.56	5.95	5.19	108.64
40~44.....	745	390	355	4.64	4.99	4.31	109.86
45~49.....	663	327	336	4.13	4.18	4.08	97.32
50~54.....	478	212	266	2.98	2.71	3.23	79.70
55~59.....	454	220	234	2.83	2.81	2.84	94.02
60~64.....	371	178	193	2.31	2.28	2.34	92.23
65~69.....	248	93	155	1.54	1.19	1.88	60.00
70~74.....	161	76	85	1.00	.97	1.03	89.41
75~79.....	99	35	64	.62	.45	.78	54.69
80~84.....	29	7	22	.18	.09	.27	31.82
85이상 and over.....	14	2	12	.09	.03	.15	16.87
은현면 Eunhyeon Myeon.....	13 998	6 946	7 052	100.00	100.00	100.00	98.50
0~4.....	1 321	654	667	9.44	9.42	9.46	98.05
5~9.....	1 518	814	704	10.84	11.72	9.98	115.63
10~14.....	1 595	765	830	11.39	11.01	11.77	92.17
15~19.....	1 659	816	843	11.85	11.75	11.95	96.80
20~24.....	1 624	833	791	11.60	11.99	11.22	105.31
25~29.....	1 055	532	523	7.54	7.66	7.42	101.72
30~34.....	842	428	414	6.02	6.16	5.87	103.38
35~39.....	831	388	443	5.94	5.59	6.28	87.58
40~44.....	888	457	431	6.34	6.58	6.11	106.03
45~49.....	744	378	366	5.32	5.44	5.19	103.28
50~54.....	513	229	284	3.66	3.30	4.03	80.63
55~59.....	453	225	228	3.24	3.24	3.23	98.68
60~64.....	342	173	169	2.44	2.49	2.40	102.37
65~69.....	285	132	153	2.04	1.90	2.17	86.27
70~74.....	168	75	93	1.20	1.08	1.32	80.65
75~79.....	95	36	59	.68	.52	.84	61.02
80~84.....	46	8	38	.33	.12	.54	21.05
85이상 and over.....	19	3	16	.14	.04	.23	18.75

제 2 표 연령 (5세계급) 및 성별인구 (계속)

Table 2. Population by Five-Year Age Groups and Sex (continued)

연령 Age	인구 Population		구성비 Percentage distribution		성비 Sex ratio		
	남 Male	여 Female	남 Male	여 Female			
남면 Nam Myeon .....	8 275	4 248	4 027	100.00	100.00	100.00	105.49
0~4 .....	863	436	427	10.43	10.26	10.60	102.11
5~9 .....	926	465	461	11.19	10.95	11.45	100.87
10~14 .....	828	444	384	10.01	10.45	9.54	115.63
15~19 .....	812	434	378	9.81	10.22	9.39	114.81
20~24 .....	881	519	362	10.65	12.22	8.99	143.37
25~29 .....	737	381	356	8.91	8.97	8.84	107.02
30~34 .....	518	270	248	6.26	6.36	6.16	108.87
35~39 .....	467	239	228	5.64	5.63	5.66	104.82
40~44 .....	442	229	213	5.34	5.39	5.29	107.51
45~49 .....	453	201	252	5.47	4.73	6.26	79.76
50~54 .....	331	140	191	4.00	3.30	4.74	73.30
55~59 .....	309	141	168	3.73	3.32	4.17	83.93
60~64 .....	261	141	120	3.15	3.32	2.98	117.50
65~69 .....	190	94	96	2.30	2.21	2.38	97.92
70~74 .....	134	69	65	1.62	1.62	1.61	106.15
75~79 .....	69	31	38	.83	.73	.94	81.58
80~84 .....	38	9	29	.46	.21	.72	31.03
85이상 and over .....	16	5	11	.19	.12	.27	45.45
광적면 Gwangjeog Myeon .....	8 241	4 042	4 199	100.00	100.00	100.00	96.26
0~4 .....	760	398	362	9.22	9.85	8.62	109.94
5~9 .....	897	475	422	10.88	11.75	10.05	112.56
10~14 .....	902	442	460	10.95	10.94	10.95	96.09
15~19 .....	1 137	480	657	13.80	11.88	15.65	73.06
20~24 .....	984	500	484	11.94	12.37	11.53	103.31
25~29 .....	605	322	283	7.34	7.97	6.74	113.78
30~34 .....	468	248	220	5.68	6.14	5.24	112.73
35~39 .....	435	235	200	5.28	5.81	4.76	117.50
40~44 .....	421	204	217	5.11	5.05	5.17	94.01
45~49 .....	396	200	196	4.81	4.95	4.67	102.04
50~54 .....	277	119	158	3.36	2.94	3.76	75.32
55~59 .....	316	140	176	3.83	3.46	4.19	79.55
60~64 .....	228	111	117	2.77	2.75	2.79	94.87
65~69 .....	205	94	111	2.49	2.33	2.64	84.68
70~74 .....	96	34	62	1.16	.84	1.48	54.84
75~79 .....	62	23	39	.75	.57	.93	58.97
80~84 .....	36	10	26	.44	.25	.62	38.46
85이상 and over .....	16	7	9	.19	.17	.21	77.78
백석면 Baegseog Myeon .....	7 959	4 084	3 875	100.00	100.00	100.00	105.39
0~4 .....	820	418	402	10.30	10.24	10.37	103.98
5~9 .....	835	431	404	10.49	10.55	10.43	106.68
10~14 .....	872	452	420	10.96	11.07	10.84	107.62
15~19 .....	870	474	396	10.93	11.61	10.22	119.70
20~24 .....	830	477	353	10.43	11.68	9.11	135.13
25~29 .....	647	353	294	8.13	8.64	7.59	120.07
30~34 .....	439	230	209	5.52	5.63	5.39	110.05
35~39 .....	413	200	213	5.19	4.90	5.50	93.90
40~44 .....	406	218	218	5.48	5.34	5.63	100.00
45~49 .....	423	204	219	5.31	5.00	5.65	93.15
50~54 .....	324	150	174	4.07	3.67	4.49	86.21
55~59 .....	311	143	168	3.91	3.50	4.34	85.12
60~64 .....	261	124	137	3.28	3.04	3.54	90.51
65~69 .....	216	98	118	2.71	2.40	3.05	83.05
70~74 .....	149	72	77	1.87	1.76	1.99	93.51
75~79 .....	76	32	44	.95	.78	1.14	72.73
80~84 .....	28	8	20	.35	.20	.52	40.00
85이상 and over .....	9	-	9	.11	-	.23	-
장흥면 Jangheung Myeon .....	7 926	4 017	3 909	100.00	100.00	100.00	102.76
0~4 .....	729	368	361	9.20	9.16	9.24	101.94
5~9 .....	880	434	446	11.10	10.80	11.41	97.31
10~14 .....	843	440	403	10.64	10.95	10.31	109.18
15~19 .....	929	476	453	11.72	11.85	11.59	105.08
20~24 .....	875	473	402	11.04	11.77	10.28	117.66
25~29 .....	617	317	300	7.78	7.89	7.67	105.67
30~34 .....	534	273	261	6.74	6.80	6.68	104.60
35~39 .....	478	239	239	6.03	5.95	6.11	100.00
40~44 .....	434	230	204	5.48	5.73	5.22	112.75
45~49 .....	391	186	205	4.93	4.63	5.24	90.73
50~54 .....	332	141	191	4.19	3.51	4.89	73.82
55~59 .....	282	149	133	3.56	3.71	3.40	112.03
60~64 .....	231	122	109	2.91	3.04	2.79	111.93
65~69 .....	159	82	77	2.01	2.04	1.97	106.49
70~74 .....	101	53	48	1.27	1.32	1.23	110.42
75~79 .....	62	21	41	.78	.52	1.05	51.22
80~84 .....	34	7	27	.43	.17	.69	25.93
85이상 and over .....	15	6	9	.19	.15	.23	66.67

제 2 표 연령 (5세계급) 및 성별인구 (계속)

Table 2. Population by Five-Year Age Groups and Sex (continued)

연령 Age	인구 Population			구성비 Percentage distribution			성비 Sex ratio
	남 Male	여 Female		남 Male	여 Female		
남양주군 Namyangju Gun .....	191 461	97 397	94 064	100.00	100.00	100.00	103.54
0~4	22 035	11 493	10 542	11.51	11.80	11.21	109.02
5~9	21 524	11 058	10 466	11.24	11.35	11.13	105.66
10~14	18 885	9 552	9 333	9.86	9.81	9.92	102.35
15~19	21 407	11 176	10 231	11.18	11.47	10.88	109.24
20~24	22 038	11 158	10 880	11.51	11.46	11.57	102.56
25~29	18 643	9 628	9 015	9.74	9.89	9.58	106.80
30~34	13 841	7 500	6 341	7.23	7.70	6.74	118.28
35~39	11 610	6 093	5 517	6.06	6.26	5.87	110.44
40~44	10 144	5 294	4 850	5.30	5.44	5.16	109.15
45~49	7 881	4 007	3 874	4.12	4.11	4.12	103.43
50~54	5 988	2 678	3 310	3.13	2.75	3.52	80.91
55~59	5 871	2 689	3 182	3.07	2.76	3.38	84.51
60~64	4 492	2 129	2 363	2.35	2.19	2.51	90.10
65~69	3 304	1 493	1 811	1.73	1.53	1.93	82.44
70~74	2 088	893	1 195	1.09	.92	1.27	74.73
75~79	1 057	383	674	.55	.39	.72	56.82
80~84	438	125	313	.23	.13	.33	39.94
85이상 and over	215	48	167	.11	.05	.18	28.74
구리읍 Guri Eub .....	66 484	34 028	32 456	100.00	100.00	100.00	104.84
0~4	8 403	4 449	3 954	12.64	13.07	12.18	112.52
5~9	7 491	3 921	3 570	11.27	11.52	11.00	109.83
10~14	5 883	2 967	2 916	8.85	8.72	8.98	101.75
15~19	7 214	3 849	3 365	10.85	11.31	10.37	114.38
20~24	7 997	3 783	4 214	12.03	11.12	12.98	89.77
25~29	7 528	3 870	3 658	11.32	11.37	11.27	105.80
30~34	5 482	2 995	2 487	8.25	8.80	7.66	120.43
35~39	4 259	2 318	1 941	6.41	6.81	5.98	119.42
40~44	3 335	1 854	1 481	5.02	5.45	4.56	125.19
45~49	2 413	1 215	1 198	3.63	3.57	3.69	101.42
50~54	1 775	789	986	2.67	2.32	3.04	80.02
55~59	1 691	741	950	2.54	2.18	2.93	78.00
60~64	1 265	580	685	1.90	1.70	2.11	84.67
65~69	851	380	471	1.28	1.12	1.45	80.68
70~74	505	198	307	.76	.58	.95	64.50
75~79	256	87	169	.39	.26	.52	51.48
80~84	94	22	72	.14	.06	.22	30.56
85이상 and over	42	10	32	.06	.03	.10	31.25
미금읍 Migeum Eub .....	38 931	19 784	19 147	100.00	100.00	100.00	103.33
0~4	4 833	2 450	2 383	12.41	12.38	12.45	102.81
5~9	4 364	2 269	2 095	11.21	11.47	10.94	108.32
10~14	3 484	1 720	1 764	8.95	8.69	9.21	97.51
15~19	4 342	2 228	2 114	11.15	11.26	11.04	105.39
20~24	4 853	2 401	2 452	12.47	12.14	12.81	97.92
25~29	4 224	2 187	2 037	10.85	11.05	10.64	107.36
30~34	3 039	1 721	1 318	7.81	8.70	6.88	130.58
35~39	2 338	1 278	1 060	6.01	6.46	5.54	120.57
40~44	1 926	996	930	4.95	5.03	4.86	107.10
45~49	1 481	765	716	3.80	3.87	3.74	106.84
50~54	1 059	493	566	2.72	2.49	2.96	87.10
55~59	1 049	451	598	2.69	2.28	3.12	75.42
60~64	725	364	361	1.86	1.84	1.89	100.83
65~69	584	239	345	1.50	1.21	1.80	69.28
70~74	358	142	216	.92	.72	1.13	65.74
75~79	170	60	110	.44	.30	.57	54.55
80~84	70	16	54	.18	.08	.28	29.63
85이상 and over	32	4	28	.08	.02	.15	14.29
별내면 Byeolnae Myeon .....	18 991	9 729	9 262	100.00	100.00	100.00	105.04
0~4	2 056	1 086	970	10.83	11.16	10.47	111.96
5~9	2 111	1 098	1 013	11.12	11.29	10.94	108.39
10~14	2 002	1 039	963	10.54	10.68	10.40	107.89
15~19	2 240	1 172	1 068	11.80	12.05	11.53	109.74
20~24	2 173	1 118	1 055	11.44	11.49	11.39	105.97
25~29	1 636	836	800	8.61	8.59	8.64	104.50
30~34	1 327	688	639	6.99	7.07	6.90	107.67
35~39	1 192	601	591	6.28	6.18	6.38	101.69
40~44	1 043	549	494	5.49	5.64	5.33	111.13
45~49	843	416	427	4.44	4.28	4.61	97.42
50~54	679	331	348	3.58	3.40	3.76	95.11
55~59	587	300	287	3.09	3.08	3.10	104.53
60~64	421	204	217	2.22	2.10	2.34	94.01
65~69	316	147	169	1.66	1.51	1.82	86.98
70~74	209	91	118	1.10	.94	1.27	77.12
75~79	84	33	51	.44	.34	.55	64.71
80~84	42	15	27	.22	.15	.29	55.56
85이상 and over	30	5	25	.16	.05	.27	20.00

제 2 표 연령 (5세계급) 및 성별인구 (계속)

Table 2. Population by Five-Year Age Groups and Sex (continued)

연령 Age	인구 Population		구성비 Percentage distribution		성비 Sex ratio		
	남 Male	여 Female	남 Male	여 Female			
진접면 Jinjeob Myeon .....	11 617	5 902	5 715	100.00	100.00	100.00	103.27
0~4 .....	1 003	523	480	8.63	8.86	8.40	108.96
5~9 .....	1 304	656	648	11.22	11.11	11.34	101.23
10~14 .....	1 372	709	663	11.81	12.01	11.60	106.94
15~19 .....	1 332	704	628	11.47	11.93	10.99	112.10
20~24 .....	1 188	664	524	10.23	11.25	9.17	126.72
25~29 .....	834	433	401	7.18	7.34	7.02	107.98
30~34 .....	643	336	307	5.53	5.69	5.37	109.45
35~39 .....	681	331	350	5.86	5.61	6.12	94.57
40~44 .....	740	363	377	6.37	6.15	6.60	96.29
45~49 .....	564	305	259	4.85	5.17	4.53	117.76
50~54 .....	417	173	244	3.59	2.93	4.27	70.90
55~59 .....	453	215	238	3.90	3.64	4.16	90.34
60~64 .....	400	187	213	3.44	3.17	3.73	87.79
65~69 .....	310	134	176	2.67	2.27	3.08	76.14
70~74 .....	211	108	103	1.82	1.83	1.80	104.85
75~79 .....	101	42	59	.87	.71	1.03	71.19
80~84 .....	42	15	27	.36	.25	.47	55.56
85이상 and over .....	22	4	18	.19	.07	.31	22.22
진전면 Jingeon Myeon .....	11 271	5 815	5 456	100.00	100.00	100.00	106.58
0~4 .....	1 101	595	506	9.77	10.23	9.27	117.59
5~9 .....	1 249	632	617	11.08	10.87	11.31	102.43
10~14 .....	1 193	611	582	10.58	10.51	10.67	104.98
15~19 .....	1 204	668	536	10.68	11.49	9.82	124.63
20~24 .....	1 214	679	535	10.77	11.68	9.81	126.92
25~29 .....	851	454	397	7.55	7.81	7.28	114.36
30~34 .....	661	344	317	5.86	5.92	5.81	108.52
35~39 .....	661	331	330	5.86	5.69	6.05	100.30
40~44 .....	647	316	331	5.74	5.43	6.07	95.47
45~49 .....	573	302	271	5.08	5.19	4.97	111.44
50~54 .....	408	181	227	3.62	3.11	4.16	79.74
55~59 .....	458	222	236	4.06	3.82	4.33	94.07
60~64 .....	402	181	221	3.57	3.11	4.05	81.90
65~69 .....	278	145	133	2.47	2.49	2.44	109.02
70~74 .....	190	87	103	1.69	1.50	1.89	84.47
75~79 .....	107	44	63	.95	.76	1.15	69.84
80~84 .....	48	15	33	.43	.26	.60	45.45
85이상 and over .....	26	8	18	.23	.14	.33	44.44
수동면 Sudong Myeon .....	5 112	2 624	2 488	100.00	100.00	100.00	105.47
0~4 .....	428	218	210	8.37	8.31	8.44	103.81
5~9 .....	680	340	340	13.30	12.96	13.67	100.00
10~14 .....	734	372	362	14.36	14.18	14.55	102.76
15~19 .....	454	257	197	8.88	9.79	7.92	130.46
20~24 .....	400	280	120	7.82	10.67	4.82	233.33
25~29 .....	281	141	140	5.50	5.37	5.63	100.71
30~34 .....	236	119	117	4.62	4.54	4.70	101.71
35~39 .....	272	114	158	5.32	4.34	6.35	72.15
40~44 .....	314	155	159	6.14	5.91	6.39	97.48
45~49 .....	289	132	157	5.65	5.03	6.31	84.08
50~54 .....	218	88	130	4.26	3.35	5.23	67.69
55~59 .....	243	126	117	4.75	4.80	4.70	107.69
60~64 .....	174	96	78	3.40	3.66	3.14	123.08
65~69 .....	172	93	79	3.36	3.54	3.18	117.72
70~74 .....	109	54	55	2.13	2.06	2.21	98.18
75~79 .....	63	24	39	1.23	.91	1.57	61.54
80~84 .....	31	12	19	.61	.46	.76	63.16
85이상 and over .....	14	3	11	.27	.11	.44	27.27
화도면 Hwado Myeon .....	14 480	7 260	7 220	100.00	100.00	100.00	100.55
0~4 .....	1 559	794	765	10.77	10.94	10.60	103.79
5~9 .....	1 587	782	805	10.96	10.77	11.15	97.14
10~14 .....	1 705	882	823	11.77	12.15	11.40	107.17
15~19 .....	1 784	849	935	12.32	11.69	12.95	90.80
20~24 .....	1 435	808	627	9.91	11.13	8.68	128.87
25~29 .....	1 117	562	555	7.71	7.74	7.69	101.26
30~34 .....	809	419	390	5.59	5.77	5.40	107.44
35~39 .....	783	404	379	5.41	5.56	5.25	106.60
40~44 .....	794	396	398	5.48	5.45	5.51	99.50
45~49 .....	689	325	364	4.76	4.48	5.04	89.29
50~54 .....	567	266	301	3.92	3.66	4.17	88.37
55~59 .....	548	282	266	3.78	3.88	3.68	106.02
60~64 .....	432	212	220	2.98	2.92	3.05	96.36
65~69 .....	296	151	145	2.04	2.08	2.01	104.14
70~74 .....	187	71	116	1.29	.98	1.61	61.21
75~79 .....	115	40	75	.79	.55	1.04	53.33
80~84 .....	51	12	39	.35	.17	.54	30.77
85이상 and over .....	22	5	17	.15	.07	.24	29.41



## 제 2 표 연령 (5세계급) 및 성별인구 (계속)

Table 2. Population by Five-Year Age Groups and Sex (continued)

연령 Age	인구 Population		구성비 Percentage distribution			성비 Sex ratio	
	남 Male	여 Female		남 Male	여 Female		
<b>화 부 면 Wabu Myeon</b> .....	<b>24 575</b>	<b>12 255</b>	<b>12 320</b>	<b>100.00</b>	<b>100.00</b>	<b>100.00</b>	<b>99.47</b>
0~4.....	2 652	1 378	1 274	10.79	11.24	10.34	108.16
5~9.....	2 738	1 360	1 378	11.14	11.10	11.19	98.69
10~14.....	2 512	1 252	1 260	10.22	10.22	10.23	99.37
15~19.....	2 837	1 449	1 388	11.54	11.82	11.27	104.39
20~24.....	2 778	1 425	1 353	11.30	11.63	10.98	105.32
25~29.....	2 172	1 145	1 027	8.84	9.34	8.34	111.49
30~34.....	1 644	878	766	6.69	7.16	6.22	114.62
35~39.....	1 424	716	708	5.79	5.84	5.75	101.13
40~44.....	1 345	665	680	5.47	5.43	5.52	97.79
45~49.....	1 029	547	482	4.19	4.46	3.91	113.49
50~54.....	865	357	508	3.52	2.91	4.12	70.28
55~59.....	842	352	490	3.43	2.87	3.98	71.84
60~64.....	673	305	368	2.74	2.49	2.99	82.88
65~69.....	497	204	293	2.02	1.66	2.38	69.62
70~74.....	319	142	177	1.30	1.16	1.44	80.23
75~79.....	161	53	108	.66	.43	.88	49.07
80~84.....	60	18	42	.24	.15	.34	42.86
85이상 and over.....	27	9	18	.11	.07	.15	50.00
<b>여 주 군 Yeosu Gun</b> .....	<b>98 198</b>	<b>49 901</b>	<b>48 297</b>	<b>100.00</b>	<b>100.00</b>	<b>100.00</b>	<b>103.32</b>
0~4.....	9 194	4 684	4 510	9.36	9.39	9.34	103.86
5~9.....	11 245	5 767	5 478	11.45	11.45	11.34	105.28
10~14.....	12 199	6 179	6 020	12.42	12.38	12.46	102.64
15~19.....	11 055	5 878	5 177	11.26	11.78	10.72	113.54
20~24.....	9 571	5 506	4 065	9.75	11.03	8.62	135.45
25~29.....	6 956	3 702	3 254	7.08	7.42	6.74	113.77
30~34.....	4 691	2 493	2 198	4.78	5.00	4.55	113.42
35~39.....	5 341	2 620	2 721	5.44	5.25	5.63	96.29
40~44.....	5 873	2 900	2 973	5.98	5.81	6.16	97.54
45~49.....	5 475	2 641	2 834	5.58	5.29	5.87	93.19
50~54.....	4 245	1 848	2 397	4.32	3.70	4.96	77.10
55~59.....	3 841	1 753	2 088	3.91	3.51	4.32	83.96
60~64.....	3 062	1 531	1 531	3.12	3.07	3.17	100.00
65~69.....	2 436	1 193	1 243	2.48	2.39	2.57	95.98
70~74.....	1 623	701	922	1.65	1.40	1.91	76.03
75~79.....	889	332	557	.91	.67	1.15	59.61
80~84.....	330	131	199	.34	.26	.41	65.83
85이상 and over.....	172	42	130	.18	.08	.27	32.31
<b>여 주 읍 Yeosu Eub</b> .....	<b>24 113</b>	<b>12 025</b>	<b>12 088</b>	<b>100.00</b>	<b>100.00</b>	<b>100.00</b>	<b>99.48</b>
0~4.....	2 634	1 355	1 279	10.92	11.27	10.58	105.94
5~9.....	2 668	1 383	1 285	11.06	11.50	10.63	107.63
10~14.....	2 512	1 265	1 247	10.42	10.52	10.32	101.44
15~19.....	2 980	1 461	1 519	12.36	12.15	12.57	96.18
20~24.....	2 779	1 289	1 490	11.52	10.72	12.33	86.51
25~29.....	2 237	1 189	1 048	9.28	9.89	8.67	113.45
30~34.....	1 495	767	728	6.20	6.38	6.02	105.36
35~39.....	1 411	753	658	5.85	6.26	5.44	114.44
40~44.....	1 285	691	634	5.33	5.41	5.24	102.68
45~49.....	1 114	547	567	4.62	4.55	4.69	96.47
50~54.....	837	395	442	3.47	3.28	3.66	89.37
55~59.....	701	313	388	2.91	2.60	3.21	80.67
60~64.....	537	256	281	2.23	2.13	2.32	91.10
65~69.....	427	206	221	1.77	1.71	1.83	93.21
70~74.....	265	105	160	1.10	.87	1.32	65.63
75~79.....	158	64	94	.66	.53	.78	68.09
80~84.....	49	17	32	.20	.14	.26	53.13
85이상 and over.....	24	9	15	.10	.07	.12	60.00
<b>걸 동 면 Jeomdong Myeon</b> .....	<b>7 662</b>	<b>3 920</b>	<b>3 742</b>	<b>100.00</b>	<b>100.00</b>	<b>100.00</b>	<b>104.76</b>
0~4.....	670	334	336	8.74	8.52	8.98	99.40
5~9.....	855	420	435	11.16	10.71	11.62	96.55
10~14.....	1 036	538	498	13.52	13.72	13.31	108.03
15~19.....	812	447	365	10.60	11.40	9.75	122.47
20~24.....	674	437	237	8.80	11.15	6.33	184.39
25~29.....	473	252	221	6.17	6.43	5.91	114.03
30~34.....	306	166	140	3.99	4.23	3.74	118.57
35~39.....	365	172	193	4.76	4.39	5.16	89.12
40~44.....	455	212	243	5.94	5.41	6.49	87.24
45~49.....	439	208	231	5.73	5.31	6.17	90.04
50~54.....	389	162	227	5.08	4.13	6.07	71.37
55~59.....	362	167	195	4.72	4.26	5.21	85.64
60~64.....	309	170	139	4.03	4.34	3.71	122.30
65~69.....	226	125	101	2.95	3.19	2.70	123.76
70~74.....	159	66	93	2.08	1.68	2.49	70.97
75~79.....	73	25	48	.95	.64	1.28	52.08
80~84.....	34	12	22	.44	.31	.59	54.55
85이상 and over.....	25	7	18	.33	.18	.48	38.89

제 2 표 연령 (5세계급) 및 성별인구 (계속)

Table 2. Population by Five-Year Age Groups and Sex (continued)

연령 Age	인구 Population		구성비 Percentage distribution		성비 Sex ratio		
	남 Male	여 Female	남 Male	여 Female			
가 남 면 Ganam Myeon	12 755	6 473	6 282	100.00	100.00	100.00	103.04
0~4	1 226	663	563	9.61	10.24	8.96	117.76
5~9	1 479	753	726	11.60	11.63	11.56	103.72
10~14	1 550	739	811	12.15	11.42	12.91	91.12
15~19	1 399	695	704	10.97	10.74	11.21	98.72
20~24	1 215	732	483	9.53	11.31	7.69	151.55
25~29	932	486	446	7.31	7.51	7.10	108.97
30~34	634	355	279	4.97	5.48	4.44	127.24
35~39	690	334	356	5.41	5.16	5.67	93.82
40~44	779	386	393	6.11	5.96	6.26	98.22
45~49	713	354	359	5.59	5.47	5.71	98.61
50~54	590	259	331	4.63	4.00	5.27	78.25
55~59	466	210	256	3.65	3.24	4.08	82.03
60~64	380	179	201	2.98	2.77	3.20	89.05
65~69	310	149	161	2.43	2.30	2.56	92.55
70~74	194	101	93	1.52	1.56	1.48	108.60
75~79	125	49	76	.98	.76	1.21	64.47
80~84	53	24	29	.42	.37	.46	82.76
85이상 and over	20	5	15	.16	.08	.24	33.33
능 서 면 Neungseo Myeon	9 339	4 751	4 588	100.00	100.00	100.00	103.55
0~4	815	401	414	8.73	8.44	9.02	96.86
5~9	1 012	498	514	10.84	10.48	11.20	96.89
10~14	1 225	611	614	13.12	12.86	13.38	99.51
15~19	1 089	622	467	11.66	13.09	10.18	133.19
20~24	869	530	339	9.31	11.16	7.39	156.34
25~29	591	327	264	6.33	6.88	5.75	123.86
30~34	387	195	192	4.14	4.10	4.18	101.56
35~39	474	219	255	5.08	4.61	5.56	85.88
40~44	568	279	289	6.08	5.87	6.30	96.54
45~49	584	275	309	6.25	5.79	6.73	89.00
50~54	437	198	239	4.68	4.17	5.21	82.85
55~59	415	181	234	4.44	3.81	5.10	77.35
60~64	323	170	153	3.46	3.58	3.33	111.11
65~69	249	128	121	2.67	2.69	2.64	105.79
70~74	170	67	103	1.82	1.41	2.24	65.05
75~79	96	36	60	1.03	.76	1.31	60.00
80~84	21	10	11	.22	.21	.24	90.91
85이상 and over	14	4	10	.15	.08	.22	40.00
흥 천 면 Heungcheon Myeon	7 297	3 725	3 572	100.00	100.00	100.00	104.28
0~4	688	355	333	9.43	9.53	9.32	106.61
5~9	807	408	399	11.06	10.95	11.17	102.26
10~14	934	448	486	12.80	12.03	13.61	92.18
15~19	729	424	305	9.99	11.38	8.54	139.02
20~24	662	416	246	9.07	11.17	6.89	169.11
25~29	459	250	209	6.29	6.71	5.85	119.62
30~34	327	177	150	4.48	4.75	4.20	118.00
35~39	356	168	188	4.88	4.51	5.26	89.36
40~44	487	240	247	6.67	6.44	6.91	97.17
45~49	421	195	226	5.77	5.23	6.33	86.28
50~54	364	151	213	4.99	4.05	5.96	70.89
55~59	318	148	170	4.36	3.97	4.76	87.06
60~64	261	128	133	3.58	3.44	3.72	96.24
65~69	216	110	106	2.96	2.95	2.97	103.77
70~74	143	60	83	1.96	1.61	2.32	72.29
75~79	73	27	46	1.00	.72	1.29	58.70
80~84	36	17	19	.49	.46	.53	89.47
85이상 and over	16	3	13	.22	.08	.36	23.08
금 사 면 Geumsa Myeon	6 406	3 230	3 176	100.00	100.00	100.00	101.70
0~4	543	253	290	8.48	7.83	9.13	87.24
5~9	799	412	387	12.47	12.76	12.19	106.46
10~14	899	467	432	14.03	14.46	13.60	108.10
15~19	590	342	248	9.21	10.59	7.81	137.90
20~24	524	339	185	8.18	10.50	5.82	183.24
25~29	340	178	162	5.31	5.51	5.10	109.88
30~34	247	132	115	3.86	4.09	3.62	114.78
35~39	367	161	206	5.73	4.98	6.49	78.16
40~44	405	187	218	6.32	5.79	6.86	85.78
45~49	419	203	216	6.54	6.28	6.80	93.98
50~54	316	131	185	4.93	4.06	5.82	70.81
55~59	303	142	161	4.73	4.40	5.07	88.20
60~64	217	111	106	3.39	3.44	3.34	104.72
65~69	185	85	100	2.89	2.63	3.15	85.00
70~74	129	49	80	2.01	1.52	2.52	61.25
75~79	81	28	53	1.26	.87	1.67	52.83
80~84	24	6	18	.37	.19	.57	33.33
85이상 and over	18	4	14	.28	.12	.44	28.57

제 2 표 연령 (5세계급) 및 성별인구 (계속)

Table 2. Population by Five-Year Age Groups and Sex (continued)

연령 Age	인구 Population			구성비 Percentage distribution			성비 Sex ratio
	남 Male	여 Female		남 Male	여 Female		
<b>대신면 Daesin Myeon</b> .....	<b>12 194</b>	<b>6 281</b>	<b>5 913</b>	<b>100.00</b>	<b>100.00</b>	<b>100.00</b>	<b>106.22</b>
0~4 .....	1 086	542	544	8.91	8.63	9.20	99.63
5~9 .....	1 316	708	608	10.79	11.27	10.28	116.45
10~14 .....	1 629	866	763	13.36	13.79	12.90	113.50
15~19 .....	1 375	745	630	11.28	11.86	10.65	118.25
20~24 .....	1 134	688	446	9.30	10.95	7.54	154.26
25~29 .....	786	416	370	6.45	6.62	6.26	112.43
30~34 .....	543	311	232	4.45	4.95	3.92	134.05
35~39 .....	653	314	339	5.36	5.00	5.73	92.63
40~44 .....	747	371	376	6.13	5.91	6.36	98.67
45~49 .....	761	352	409	6.24	5.60	6.92	86.06
50~54 .....	536	227	309	4.40	3.61	5.23	73.46
55~59 .....	489	222	267	4.01	3.53	4.52	83.15
60~64 .....	405	203	202	3.32	3.23	3.42	100.50
65~69 .....	347	171	176	2.85	2.72	2.98	97.16
70~74 .....	207	93	114	1.70	1.48	1.93	81.58
75~79 .....	115	35	80	.94	.56	1.35	43.75
80~84 .....	42	14	28	.34	.22	.47	50.00
85이상 and over .....	23	3	20	.19	.05	.34	15.00
<b>북내면 Bugnae Myeon</b> .....	<b>12 836</b>	<b>6 635</b>	<b>6 201</b>	<b>100.00</b>	<b>100.00</b>	<b>100.00</b>	<b>107.00</b>
0~4 .....	1 064	543	521	8.29	8.18	8.40	104.22
5~9 .....	1 619	835	784	12.61	12.58	12.64	106.51
10~14 .....	1 657	864	793	12.91	13.02	12.79	108.95
15~19 .....	1 526	823	703	11.89	12.40	11.34	117.07
20~24 .....	1 225	762	463	9.54	11.48	7.47	164.58
25~29 .....	761	407	354	5.93	6.13	5.71	114.97
30~34 .....	540	276	264	4.21	4.16	4.26	104.55
35~39 .....	742	359	383	5.78	5.41	6.18	93.73
40~44 .....	835	421	414	6.51	6.35	6.68	101.69
45~49 .....	685	348	337	5.34	5.24	5.43	103.26
50~54 .....	512	220	292	3.99	3.32	4.71	75.34
55~59 .....	531	243	288	4.14	3.66	4.64	84.38
60~64 .....	407	210	197	3.17	3.17	3.18	106.60
65~69 .....	302	146	156	2.35	2.20	2.52	93.59
70~74 .....	252	107	145	1.96	1.61	2.34	79.79
75~79 .....	117	43	74	.91	.65	1.19	58.11
80~84 .....	41	21	20	.32	.32	.32	105.00
85이상 and over .....	20	7	13	.16	.11	.21	53.85
<b>강천면 Gangcheon Myeon</b> .....	<b>5 596</b>	<b>2 861</b>	<b>2 735</b>	<b>100.00</b>	<b>100.00</b>	<b>100.00</b>	<b>104.61</b>
0~4 .....	448	238	230	8.36	8.32	8.41	103.48
5~9 .....	690	350	340	12.33	12.23	12.43	102.94
10~14 .....	757	381	376	13.53	13.32	13.75	101.33
15~19 .....	555	319	236	9.92	11.15	8.63	135.17
20~24 .....	489	313	176	8.74	10.94	6.44	177.84
25~29 .....	377	197	180	6.74	6.89	6.58	109.44
30~34 .....	212	114	98	3.79	3.98	3.58	116.33
35~39 .....	283	140	143	5.06	4.89	5.23	97.90
40~44 .....	312	153	159	5.58	5.35	5.81	96.23
45~49 .....	339	159	180	6.06	5.56	6.58	88.33
50~54 .....	264	105	159	4.72	3.67	5.81	66.04
55~59 .....	256	127	129	4.57	4.44	4.72	98.45
60~64 .....	223	104	119	3.98	3.64	4.35	87.39
65~69 .....	174	73	101	3.11	2.55	3.69	72.28
70~74 .....	104	53	51	1.86	1.85	1.86	103.92
75~79 .....	51	25	26	.91	.87	.95	96.15
80~84 .....	30	10	20	.54	.35	.73	50.00
85이상 and over .....	12	-	12	.21	-	.44	-
<b>평택군 Pyeongtaeg Gun</b> .....	<b>234 209</b>	<b>117 052</b>	<b>117 157</b>	<b>100.00</b>	<b>100.00</b>	<b>100.00</b>	<b>99.91</b>
0~4 .....	21 723	11 267	10 456	9.28	9.63	8.92	107.76
5~9 .....	27 569	14 311	13 258	11.77	12.23	11.32	107.94
10~14 .....	28 322	14 432	13 890	12.09	12.33	11.86	103.90
15~19 .....	27 997	14 740	13 257	11.95	12.59	11.32	111.19
20~24 .....	24 737	12 866	11 871	10.56	10.99	10.13	108.38
25~29 .....	17 101	8 251	8 850	7.30	7.05	7.55	93.23
30~34 .....	14 551	7 120	7 431	6.21	6.08	6.34	95.81
35~39 .....	14 039	6 694	7 345	5.99	5.72	6.27	91.14
40~44 .....	14 600	7 192	7 408	6.23	6.14	6.32	97.08
45~49 .....	12 510	6 194	6 316	5.34	5.29	5.39	98.07
50~54 .....	8 833	4 082	4 751	3.77	3.49	4.06	85.92
55~59 .....	7 482	3 612	3 870	3.19	3.09	3.30	93.33
60~64 .....	5 589	2 700	2 889	2.39	2.31	2.47	93.46
65~69 .....	4 188	1 827	2 361	1.79	1.56	2.02	77.38
70~74 .....	2 682	1 123	1 559	1.15	.96	1.33	72.03
75~79 .....	1 411	439	972	.60	.38	.83	45.16
80~84 .....	591	145	446	.25	.12	.38	32.51
85이상 and over .....	284	57	227	.12	.05	.19	25.11

제 2 표 연령 (5세계급) 및 성별인구 (계속)

Table 2. Population by Five-Year Age Groups and Sex (continued)

연령 Age	인구 Population		구성비 Percentage distribution			성비 Sex ratio	
	남 Male	여 Female	남 Male	여 Female	성비 Sex ratio		
평택읍 Pyeongtaeg Eub	60 815	30 940	29 875	100.00	100.00	100.00	103.56
0~4	6 184	3 186	2 998	10.17	10.30	10.04	106.27
5~9	7 222	3 750	3 472	11.88	12.12	11.62	108.01
10~14	7 078	3 654	3 424	11.64	11.81	11.46	106.72
15~19	7 687	4 219	3 468	12.64	13.64	11.61	121.66
20~24	6 795	3 399	3 396	11.17	10.99	11.37	100.09
25~29	5 020	2 500	2 520	8.25	8.08	8.44	99.21
30~34	4 228	2 128	2 100	6.95	6.88	7.03	101.33
35~39	3 912	1 917	1 995	6.43	6.20	6.68	96.09
40~44	3 727	1 961	1 766	6.13	6.34	5.91	111.04
45~49	2 788	1 470	1 318	4.58	4.75	4.41	111.53
50~54	1 795	861	934	2.95	2.78	3.13	92.18
55~59	1 543	722	821	2.54	2.33	2.75	87.94
60~64	1 119	538	581	1.84	1.74	1.94	92.60
65~69	776	329	447	1.28	1.06	1.50	73.60
70~74	512	191	321	.84	.62	1.07	59.50
75~79	248	76	172	.41	.25	.58	44.19
80~84	117	25	92	.19	.08	.31	27.17
85이상 and over	64	14	50	.11	.05	.17	28.00
송탄읍 Songtan Eub	63 911	30 909	33 002	100.00	100.00	100.00	93.66
0~4	5 984	3 111	2 873	9.36	10.07	8.71	108.28
5~9	7 656	4 016	3 620	11.95	12.99	10.97	110.94
10~14	7 511	3 802	3 709	11.75	12.30	11.24	102.51
15~19	7 755	3 816	3 939	12.13	12.35	11.94	96.88
20~24	7 511	3 493	4 018	11.75	11.30	12.18	86.93
25~29	5 046	2 256	2 790	7.90	7.30	8.45	80.86
30~34	4 250	2 008	2 242	6.65	6.50	6.79	89.56
35~39	3 946	1 792	2 154	6.17	5.80	6.53	83.19
40~44	3 863	1 858	2 005	6.04	6.01	6.08	92.67
45~49	3 193	1 555	1 638	5.00	5.03	4.96	94.93
50~54	2 240	1 024	1 216	3.50	3.31	3.69	84.21
55~59	1 808	848	960	2.83	2.74	2.91	88.33
60~64	1 235	613	622	1.93	1.98	1.88	98.55
65~69	897	371	526	1.40	1.20	1.59	70.53
70~74	570	219	351	.89	.71	1.06	62.39
75~79	315	98	217	.49	.32	.66	45.16
80~84	101	18	83	.16	.06	.25	21.69
85이상 and over	50	11	39	.08	.04	.12	28.21
평성읍 Paengseong Eub	31 028	15 196	15 832	100.00	100.00	100.00	95.98
0~4	2 549	1 345	1 204	8.22	8.85	7.60	111.71
5~9	3 606	1 820	1 786	11.62	11.98	11.28	101.90
10~14	3 889	1 945	1 944	12.53	12.80	12.28	100.05
15~19	3 722	1 944	1 778	12.00	12.79	11.23	109.34
20~24	3 099	1 545	1 554	9.99	10.17	9.82	99.42
25~29	2 086	973	1 113	6.72	6.40	7.03	87.42
30~34	1 830	797	1 033	5.90	5.24	6.52	77.15
35~39	1 913	870	1 043	6.17	5.73	6.59	83.41
40~44	2 116	1 006	1 110	6.82	6.62	7.01	90.63
45~49	1 834	920	914	5.91	6.05	5.77	100.66
50~54	1 288	579	709	4.15	3.81	4.48	81.66
55~59	1 089	560	529	3.51	3.69	3.34	105.86
60~64	796	393	403	2.57	2.59	2.55	97.52
65~69	547	245	302	1.76	1.61	1.91	81.13
70~74	361	158	203	1.16	1.04	1.28	77.83
75~79	191	67	124	.62	.44	.78	54.03
80~84	78	23	55	.25	.15	.35	41.82
85이상 and over	34	6	28	.11	.04	.18	21.43
진위면 Jinwi Myeon	10 840	5 503	5 337	100.00	100.00	100.00	103.11
0~4	1 203	661	542	11.10	12.01	10.16	121.96
5~9	1 235	636	599	11.39	11.56	11.22	106.18
10~14	1 144	588	556	10.55	10.69	10.42	105.76
15~19	1 200	598	602	11.07	10.87	10.28	99.34
20~24	1 179	636	543	10.88	11.56	11.17	117.13
25~29	923	458	465	8.51	8.32	8.71	98.49
30~34	738	385	353	6.81	7.00	6.61	109.07
35~39	619	341	278	5.71	6.20	5.21	122.66
40~44	558	290	268	5.15	5.27	5.02	108.21
45~49	529	269	269	4.88	4.72	5.04	96.65
50~54	409	191	218	3.77	3.47	4.08	87.61
55~59	347	161	186	3.20	2.93	3.49	86.56
60~64	277	114	163	2.56	2.07	3.05	69.94
65~69	243	108	135	2.24	1.96	2.53	80.00
70~74	126	50	76	1.16	.91	1.42	65.79
75~79	60	15	45	.55	.27	.84	33.33
80~84	31	9	22	.29	.16	.41	40.91
85이상 and over	19	2	17	.18	.04	.32	11.76

제 2 표 연령 (5세계급) 및 성별인구 (계속)

Table 2. Population by Five-Year Age Groups and Sex (continued)

연령 Age	인구 Population		구성비 Percentage distribution		성비 Sex ratio		
	남 Male	여 Female	남 Male	여 Female			
서탄면 Seotan Myeon .....	6 826	3 414	3 412	100.00	100.00	100.00	100.06
0~4 .....	540	277	263	7.91	8.11	7.71	105.32
5~9 .....	789	399	390	11.56	11.69	11.43	102.31
10~14 .....	882	443	439	12.92	12.98	12.87	100.91
15~19 .....	822	418	404	12.04	12.24	11.84	103.47
20~24 .....	666	407	259	9.76	11.92	7.59	157.14
25~29 .....	368	196	172	5.39	5.74	5.04	113.95
30~34 .....	328	160	168	4.81	4.69	4.92	95.24
35~39 .....	334	157	177	4.89	4.60	5.19	88.70
40~44 .....	432	198	234	6.33	5.80	6.86	84.62
45~49 .....	423	202	221	6.20	5.92	6.48	91.40
50~54 .....	331	154	177	4.85	4.51	5.19	87.01
55~59 .....	286	142	144	4.19	4.16	4.22	98.61
60~64 .....	202	94	108	2.96	2.75	3.17	87.04
65~69 .....	174	73	101	2.55	2.14	2.96	72.28
70~74 .....	142	61	81	2.08	1.79	2.37	75.31
75~79 .....	68	24	44	1.00	.70	1.29	54.55
80~84 .....	25	7	18	-.37	-.21	-.53	38.89
85이상 and over .....	14	2	12	-.21	-.06	-.35	16.67
고덕면 Godeog Myeon .....	10 246	5 254	4 992	100.00	100.00	100.00	105.25
0~4 .....	911	451	460	8.89	8.58	9.21	98.04
5~9 .....	1 133	600	533	11.06	11.42	10.68	112.57
10~14 .....	1 218	645	573	11.89	12.28	11.48	112.57
15~19 .....	1 242	693	549	12.12	13.19	11.00	126.23
20~24 .....	1 038	603	435	10.13	11.48	8.71	138.62
25~29 .....	636	338	298	6.21	6.43	5.97	113.42
30~34 .....	558	292	266	5.45	5.56	5.33	109.77
35~39 .....	546	276	270	5.35	5.25	5.41	102.22
40~44 .....	647	306	341	6.31	5.82	6.83	89.74
45~49 .....	584	288	296	5.70	5.48	5.93	97.30
50~54 .....	494	232	262	4.82	4.42	5.25	88.55
55~59 .....	393	191	202	3.84	3.64	4.05	94.55
60~64 .....	312	139	173	3.05	2.65	3.47	80.35
65~69 .....	242	89	153	2.36	1.69	3.06	58.17
70~74 .....	148	78	70	1.44	1.48	1.40	111.43
75~79 .....	92	25	67	.90	.48	1.34	37.31
80~84 .....	39	6	33	-.38	-.11	-.66	18.18
85이상 and over .....	13	2	11	-.13	-.04	-.22	18.18
오성면 Oseong Myeon .....	15 492	7 787	7 705	100.00	100.00	100.00	101.06
0~4 .....	1 390	692	698	8.97	8.89	9.06	99.14
5~9 .....	1 791	906	885	11.56	11.63	11.49	102.37
10~14 .....	1 954	960	994	12.61	12.33	12.90	96.58
15~19 .....	1 770	957	813	11.43	12.29	10.55	117.71
20~24 .....	1 462	887	575	9.44	11.39	7.46	154.26
25~29 .....	985	488	497	6.36	6.27	6.45	98.19
30~34 .....	804	409	395	5.19	5.25	5.13	103.54
35~39 .....	894	438	456	5.77	5.62	5.92	96.05
40~44 .....	1 007	479	528	6.50	6.15	6.85	90.72
45~49 .....	940	428	512	6.07	5.50	6.65	83.59
50~54 .....	623	289	334	4.02	3.71	4.33	86.53
55~59 .....	561	279	282	3.62	3.58	3.66	98.94
60~64 .....	468	215	253	3.02	2.76	3.28	84.98
65~69 .....	386	187	199	2.49	2.40	2.58	93.97
70~74 .....	227	105	122	1.47	1.35	1.58	86.07
75~79 .....	145	47	98	.94	.60	1.27	47.96
80~84 .....	59	18	41	-.38	-.23	-.53	43.90
85이상 and over .....	26	3	23	-.17	-.04	-.30	13.04
청북면 Cheongbug Myeon .....	10 249	5 282	4 967	100.00	100.00	100.00	106.34
0~4 .....	859	436	423	8.38	8.25	8.52	103.07
5~9 .....	1 130	609	521	11.03	11.53	10.49	116.89
10~14 .....	1 337	702	635	13.05	13.29	12.78	110.55
15~19 .....	1 077	606	471	10.51	11.47	9.48	128.66
20~24 .....	858	563	295	8.37	10.66	5.94	190.85
25~29 .....	563	296	267	5.49	5.60	5.38	110.86
30~34 .....	541	279	262	5.28	5.28	5.27	106.49
35~39 .....	498	233	265	4.86	4.41	5.34	87.92
40~44 .....	638	302	336	6.22	5.72	6.76	89.88
45~49 .....	685	327	358	6.68	6.19	7.21	91.34
50~54 .....	515	230	285	5.02	4.35	5.74	80.70
55~59 .....	475	216	259	4.63	4.09	5.21	83.60
60~64 .....	412	221	191	4.02	4.18	3.85	115.71
65~69 .....	305	136	169	2.98	2.57	3.40	80.47
70~74 .....	187	82	105	1.82	1.55	2.11	78.10
75~79 .....	95	26	69	-.92	-.49	1.39	37.68
80~84 .....	49	12	37	-.48	-.23	-.74	32.43
85이상 and over .....	25	6	19	-.24	-.11	-.38	31.58

제 2 표 연령 (5세제급) 및 성별인구 (계속)

Table 2. Population by Five-Year Age Groups and Sex (continued)

연령 Age	인구 Population			구성비 Percentage distribution			성비 Sex ratio
	남 Male	여 Female		남 Male	여 Female		
포승면 Poseung Myeon	12 831	6 654	6 177	100.00	100.00	100.00	107.72
0~4	1 036	534	502	8.07	8.03	8.13	106.37
5~9	1 522	785	737	11.86	11.80	11.93	106.51
10~14	1 803	939	864	14.05	14.11	13.99	108.68
15~19	1 438	790	648	11.21	11.87	10.49	121.91
20~24	1 075	694	381	8.38	10.43	6.17	182.15
25~29	763	408	355	5.95	6.13	5.75	114.93
30~34	615	321	294	4.79	4.82	4.76	109.18
35~39	709	327	382	5.53	4.91	6.18	85.60
40~44	827	413	414	6.45	6.21	6.70	99.76
45~49	828	404	424	6.45	6.07	6.86	95.28
50~54	595	277	318	4.64	4.16	5.15	87.11
55~59	528	258	270	4.12	3.88	4.37	95.56
60~64	389	203	186	3.03	3.05	3.01	109.14
65~69	329	159	170	2.56	2.39	2.75	93.53
70~74	204	87	117	1.59	1.31	1.89	74.36
75~79	98	34	64	.76	.51	1.04	53.13
80~84	48	15	33	.37	.23	.53	45.45
85이상 and over	24	6	18	.19	.09	.29	33.33
현덕면 Hyeondeog Myeon	11 971	6 113	5 858	100.00	100.00	100.00	104.35
0~4	1 067	574	493	8.91	9.39	8.42	116.43
5~9	1 505	790	715	12.57	12.92	12.21	110.49
10~14	1 506	754	752	12.58	12.33	12.84	100.27
15~19	1 284	699	585	10.73	11.43	9.99	119.49
20~24	1 054	639	415	8.80	10.45	7.08	153.98
25~29	711	338	373	5.94	5.53	6.37	90.62
30~34	659	341	318	5.50	5.58	5.43	107.23
35~39	668	343	325	5.58	5.61	5.55	105.54
40~44	785	379	406	6.56	6.20	6.93	93.35
45~49	706	340	366	5.90	5.56	6.25	92.90
50~54	543	245	298	4.54	4.01	5.09	82.21
55~59	452	235	217	3.78	3.84	3.70	108.29
60~64	379	170	209	3.17	2.78	3.57	81.34
65~69	289	130	159	2.41	2.13	2.71	81.76
70~74	205	92	113	1.71	1.50	1.93	81.42
75~79	99	27	72	.83	.44	1.23	37.50
80~84	44	12	32	.37	.20	.55	37.50
85이상 and over	15	5	10	.13	.08	.17	50.00
화성군 Hwaseong Gun	217 040	108 772	108 268	100.00	100.00	100.00	100.47
0~4	21 499	11 269	10 230	9.91	10.36	9.45	110.16
5~9	23 929	12 556	11 373	11.03	11.54	10.50	110.40
10~14	24 095	12 221	11 874	11.10	11.24	10.97	102.92
15~19	26 849	12 618	14 231	12.37	11.60	13.14	88.67
20~24	23 860	12 874	10 986	10.99	11.84	10.15	117.19
25~29	15 961	8 163	7 798	7.35	7.50	7.20	104.68
30~34	12 830	6 861	5 969	5.91	6.31	5.51	114.94
35~39	11 668	5 903	5 765	5.38	5.43	5.32	102.39
40~44	12 229	6 237	5 992	5.63	5.73	5.53	104.09
45~49	11 362	5 463	5 899	5.23	5.02	5.45	92.61
50~54	8 201	3 726	4 475	3.78	3.43	4.13	83.26
55~59	7 451	3 465	3 986	3.43	3.19	3.68	86.93
60~64	6 235	2 979	3 256	2.87	2.74	3.01	91.49
65~69	4 836	2 245	2 591	2.23	2.06	2.39	86.65
70~74	3 173	1 288	1 885	1.46	1.18	1.74	68.33
75~79	1 654	569	1 085	.76	.52	1.00	52.44
80~84	800	246	554	.37	.23	.51	44.40
85이상 and over	408	89	319	.19	.08	.29	27.90
오산읍 Osan Eub	44 823	22 457	22 366	100.00	100.00	100.00	100.41
0~4	5 585	3 155	2 430	12.46	14.05	10.86	129.84
5~9	5 209	2 864	2 345	11.62	12.75	10.48	122.13
10~14	4 206	2 155	2 051	9.38	9.60	9.17	105.07
15~19	6 452	2 470	3 982	14.39	11.00	17.80	62.03
20~24	5 917	2 918	2 999	13.20	12.99	13.41	97.30
25~29	4 292	2 281	2 011	9.58	10.16	8.99	113.43
30~34	3 136	1 699	1 437	7.00	7.57	6.42	118.23
35~39	2 507	1 367	1 140	5.59	6.09	5.10	119.91
40~44	2 042	1 098	944	4.56	4.89	4.22	116.31
45~49	1 516	786	730	3.38	3.50	3.26	107.67
50~54	1 001	425	576	2.23	1.89	2.58	73.78
55~59	899	391	508	2.01	1.74	2.27	76.97
60~64	774	360	414	1.73	1.60	1.85	86.96
65~69	601	254	347	1.34	1.13	1.55	73.20
70~74	383	138	245	.85	.61	1.10	56.33
75~79	177	62	115	.39	.28	.51	59.91
80~84	86	22	64	.19	.10	.29	34.38
85이상 and over	40	12	28	.09	.05	.13	42.86

제 2 표 연령 (5세계급) 및 성별인구 (계속)

Table 2. Population by Five-Year Age Groups and Sex (continued)

연령 Age	인구 Population			구성비 Percentage distribution			성비 Sex ratio
	남 Male	여 Female		남 Male	여 Female		
반월면 Banweol Myeon	12 182	6 228	5 954	100.00	100.00	100.00	104.60
0~4	1 274	652	622	10.46	10.47	10.45	104.82
5~9	1 294	676	618	10.52	10.85	10.38	109.39
10~14	1 188	627	561	9.75	10.07	9.42	111.76
15~19	1 467	740	727	12.04	11.88	12.21	101.79
20~24	1 531	831	700	12.57	13.34	11.76	118.71
25~29	1 065	530	535	8.74	8.51	8.99	99.07
30~34	767	448	319	6.30	7.19	5.36	140.44
35~39	695	363	332	5.71	5.83	5.58	109.34
40~44	646	345	301	5.30	5.54	5.06	114.62
45~49	592	283	309	4.86	4.54	5.19	91.59
50~54	448	204	244	3.68	3.28	4.10	83.61
55~59	367	171	196	3.01	2.75	3.29	87.24
60~64	333	155	178	2.73	2.49	2.99	87.08
65~69	209	99	110	1.72	1.59	1.85	90.00
70~74	161	61	100	1.32	.98	1.68	61.00
75~79	87	28	59	.71	.45	.99	47.46
80~84	36	11	25	.30	.18	.42	44.00
85이상 and over	22	4	18	.18	.06	.30	22.22
매송면 Maesong Myeon	8 805	4 399	4 406	100.00	100.00	100.00	99.84
0~4	795	393	402	9.03	8.93	9.12	97.76
5~9	955	502	453	10.85	11.41	10.28	110.82
10~14	1 012	494	518	11.49	11.23	11.76	95.37
15~19	1 047	551	496	11.89	12.53	11.26	111.09
20~24	889	504	385	10.10	11.46	8.74	130.91
25~29	602	303	299	6.84	6.89	6.79	101.34
30~34	472	232	240	5.36	5.27	5.45	96.67
35~39	508	249	259	5.77	5.66	5.88	96.14
40~44	534	265	269	6.06	6.02	6.11	98.51
45~49	452	228	224	5.13	5.18	5.08	101.79
50~54	358	154	204	4.07	3.50	4.63	75.49
55~59	337	149	188	3.83	3.39	4.27	79.26
60~64	312	140	172	3.54	3.18	3.90	81.40
65~69	226	115	111	2.57	2.61	2.52	103.60
70~74	174	72	102	1.98	1.64	2.32	70.59
75~79	77	28	49	.87	.64	1.11	57.14
80~84	41	17	24	.47	.39	.54	70.83
85이상 and over	14	3	11	.16	.07	.25	27.27
봉담면 Bongdam Myeon	9 651	4 837	4 814	100.00	100.00	100.00	100.48
0~4	888	476	412	9.20	9.84	8.56	115.53
5~9	1 007	538	469	10.43	11.12	9.74	114.71
10~14	1 007	506	501	10.43	10.46	10.41	101.00
15~19	1 241	581	660	12.86	12.01	13.71	88.03
20~24	1 211	614	597	12.55	12.69	12.40	102.85
25~29	706	380	326	7.32	7.86	6.77	116.56
30~34	565	296	269	5.85	6.12	5.59	110.04
35~39	520	272	248	5.39	5.62	5.15	109.68
40~44	502	270	232	5.20	5.58	4.82	116.38
45~49	475	214	261	4.92	4.42	5.42	81.99
50~54	374	174	200	3.88	3.60	4.15	87.00
55~59	367	178	189	3.80	3.68	3.93	94.18
60~64	292	128	164	3.03	2.65	3.41	78.05
65~69	224	108	116	2.32	2.23	2.41	93.10
70~74	133	61	72	1.38	1.26	1.50	84.72
75~79	78	24	54	.81	.50	1.12	44.44
80~84	36	11	25	.37	.23	.52	44.00
85이상 and over	25	6	19	.26	.12	.39	31.58
비봉면 Bibong Myeon	7 711	3 783	3 928	100.00	100.00	100.00	96.31
0~4	568	276	292	7.37	7.30	7.43	94.52
5~9	777	392	385	10.08	10.36	9.80	101.82
10~14	949	454	495	12.31	12.00	12.60	91.72
15~19	988	496	492	12.81	13.11	12.53	100.81
20~24	799	431	368	10.36	11.39	9.37	117.12
25~29	403	212	191	5.23	5.60	4.86	110.99
30~34	345	178	167	4.47	4.71	4.25	106.59
35~39	400	185	215	5.19	4.89	5.47	86.05
40~44	474	243	231	6.15	6.42	5.88	105.19
45~49	483	223	260	6.26	5.89	6.62	85.77
50~54	384	171	213	4.98	4.52	5.42	80.28
55~59	311	147	164	4.03	3.89	4.18	89.63
60~64	309	150	159	4.01	3.97	4.05	94.34
65~69	240	112	128	3.11	2.96	3.26	87.50
70~74	146	63	83	1.89	1.67	2.11	75.90
75~79	88	33	55	1.14	.87	1.40	60.00
80~84	31	10	21	.40	.26	.53	47.62
85이상 and over	16	7	9	.21	.19	.23	77.78

제 2 표 연령 (5세계급) 및 성별인구 (계속)

Table 2. Population by Five-Year Age Groups and Sex (continued)

연령 Age	인구 Population			구성비 Percentage distribution			성비 Sex ratio
	남 Male	여 Female		남 Male	여 Female		
남양면 Namyang Myeon	11 052	5 598	5 454	100.00	100.00	100.00	102.64
0~4	900	473	427	8.14	8.45	7.83	110.77
5~9	1 180	637	543	10.68	11.38	9.96	117.31
10~14	1 310	672	638	11.85	12.00	11.70	105.33
15~19	1 283	685	598	11.61	12.24	10.96	114.55
20~24	1 005	600	405	9.09	10.72	7.43	148.15
25~29	668	332	336	6.04	5.93	6.16	98.81
30~34	566	306	260	5.12	5.47	4.77	117.69
35~39	599	281	318	5.42	5.02	5.83	88.36
40~44	670	310	360	6.06	5.54	6.60	86.11
45~49	743	347	396	6.72	6.20	7.26	87.63
50~54	506	231	275	4.58	4.13	5.04	84.00
55~59	473	219	254	4.28	3.91	4.66	86.22
60~64	386	189	197	3.49	3.38	3.61	95.94
65~69	343	145	198	3.10	2.59	3.63	73.23
70~74	223	106	117	2.02	1.89	2.15	90.60
75~79	104	38	66	.94	.68	1.21	57.58
80~84	64	21	43	.58	.38	.79	48.84
85이상 and over	29	6	23	.26	.11	.42	26.09
마도면 Mado Myeon	5 667	2 886	2 781	100.00	100.00	100.00	103.78
0~4	481	239	242	8.49	8.28	8.70	98.76
5~9	653	348	305	11.52	12.06	10.97	114.10
10~14	702	346	356	12.39	11.99	12.80	97.19
15~19	577	330	247	10.18	11.43	8.88	133.60
20~24	475	322	153	8.38	11.16	5.50	210.46
25~29	280	123	157	4.94	4.26	5.65	78.34
30~34	287	159	128	5.06	5.51	4.60	124.22
35~39	324	158	166	5.72	5.47	5.97	95.18
40~44	340	165	175	6.00	5.72	6.29	94.29
45~49	348	168	180	6.14	5.82	6.47	93.33
50~54	294	120	174	5.19	4.16	6.26	68.97
55~59	264	121	143	4.66	4.19	5.14	84.62
60~64	209	100	109	3.69	3.47	3.92	91.74
65~69	184	99	85	3.25	3.43	3.06	116.47
70~74	127	49	78	2.24	1.70	2.80	62.82
75~79	55	20	35	.97	.69	1.26	57.14
80~84	44	12	32	.78	.42	1.15	37.50
85이상 and over	23	7	16	.41	.24	.58	43.75
송산면 Songsan Myeon	13 205	6 622	6 583	100.00	100.00	100.00	100.59
0~4	1 152	641	511	8.72	9.68	7.76	125.44
5~9	1 612	802	810	12.21	12.11	12.30	99.01
10~14	1 764	883	881	13.36	13.33	13.38	100.23
15~19	1 365	680	685	10.34	10.27	10.41	99.27
20~24	1 147	697	450	8.69	10.53	6.84	154.89
25~29	712	343	369	5.39	5.18	5.61	92.95
30~34	710	335	375	5.38	5.06	5.70	89.33
35~39	757	365	392	5.73	5.51	5.95	93.11
40~44	848	420	428	6.42	6.34	6.50	98.13
45~49	804	381	423	6.09	5.75	6.43	90.07
50~54	593	263	330	4.49	3.97	5.01	79.70
55~59	531	269	262	4.02	4.06	3.98	102.67
60~64	434	203	231	3.29	3.07	3.51	87.88
65~69	327	149	178	2.48	2.25	2.70	83.71
70~74	225	107	118	1.70	1.62	1.79	90.68
75~79	117	51	66	.89	.77	1.00	77.27
80~84	67	29	38	.51	.44	.58	76.32
85이상 and over	40	4	36	.30	.06	.55	11.11
서신면 Seosin Myeon	7 985	4 038	3 947	100.00	100.00	100.00	102.31
0~4	702	338	364	8.79	8.37	9.22	92.86
5~9	915	483	432	11.46	11.96	10.95	111.81
10~14	1 087	570	517	13.61	14.12	13.10	110.25
15~19	804	435	369	10.07	10.77	9.35	117.89
20~24	660	390	270	8.27	9.66	6.84	144.44
25~29	426	217	209	5.34	5.37	5.30	103.83
30~34	406	216	190	5.08	5.35	4.81	113.68
35~39	427	193	234	5.35	4.78	5.93	82.48
40~44	557	263	294	6.98	6.51	7.45	89.46
45~49	514	269	245	6.44	6.66	6.21	109.80
50~54	331	152	179	4.15	3.76	4.54	84.92
55~59	302	140	162	3.78	3.47	4.10	86.42
60~64	317	141	176	3.97	3.49	4.46	80.11
65~69	225	111	114	2.82	2.75	2.89	97.37
70~74	144	58	86	1.80	1.44	2.18	67.44
75~79	93	42	51	1.16	1.04	1.29	82.35
80~84	44	12	32	.55	.30	.81	37.50
85이상 and over	31	8	23	.39	.20	.58	34.78



제 2 표 연령 (5세계급) 및 성별인구 (계속)

Table 2. Population by Five-Year Age Groups and Sex (continued)

연령 Age	인구 Population		구성비 Percentage distribution		성비 Sex ratio		
	남 Male	여 Female	남 Male	여 Female			
팔탄면 Paltan Myeon .....	8 234	4 138	4 096	100.00	100.00	100.00	101.03
0~4	634	315	319	7.70	7.61	7.79	98.75
5~9	881	454	427	10.70	10.97	10.42	106.32
10~14	1 097	541	556	13.32	13.07	13.57	97.30
15~19	913	469	444	11.09	11.33	10.84	105.63
20~24	759	494	265	9.22	11.94	6.47	186.42
25~29	440	226	214	5.34	5.46	5.22	105.61
30~34	376	188	188	4.57	4.54	4.59	100.00
35~39	428	197	231	5.20	4.76	5.64	85.28
40~44	541	274	267	6.57	6.62	6.52	102.62
45~49	556	264	292	6.75	6.38	7.13	90.41
50~54	387	182	205	4.70	4.40	5.00	88.78
55~59	369	175	194	4.48	4.23	4.74	90.21
60~64	303	147	156	3.68	3.55	3.81	94.23
65~69	250	118	132	3.04	2.85	3.22	89.39
70~74	157	56	101	1.91	1.35	2.47	55.45
75~79	83	23	60	1.01	.56	1.46	38.33
80~84	41	11	30	.50	.27	.73	36.67
85이상 and over	19	4	15	.23	.10	.37	26.67
장안면 Jangan Myeon .....	11 955	6 106	5 849	100.00	100.00	100.00	104.39
0~4	969	489	480	8.11	8.01	8.21	101.88
5~9	1 403	686	717	11.74	11.23	12.26	95.68
10~14	1 675	864	811	14.01	14.15	13.87	106.54
15~19	1 367	738	629	11.43	12.09	10.75	117.33
20~24	1 102	674	428	9.22	11.04	7.32	157.48
25~29	642	342	300	5.37	5.60	5.13	114.00
30~34	626	306	320	5.24	5.01	5.47	95.63
35~39	629	307	322	5.26	5.03	5.51	95.34
40~44	819	398	421	6.85	6.52	7.20	94.54
45~49	739	364	375	6.18	5.96	6.41	97.07
50~54	494	237	257	4.13	3.88	4.39	92.22
55~59	478	241	237	4.00	3.95	4.05	101.69
60~64	388	185	203	3.25	3.03	3.47	91.13
65~69	268	135	133	2.24	2.21	2.27	101.50
70~74	172	75	97	1.44	1.23	1.64	77.32
75~79	115	45	70	.96	.74	1.20	64.29
80~84	49	17	32	.41	.28	.55	53.13
85이상 and over	20	3	17	.17	.05	.29	17.65
우정면 Ujeong Myeon .....	14 896	7 545	7 351	100.00	100.00	100.00	102.64
0~4	1 436	741	695	9.64	9.82	9.45	106.62
5~9	1 763	905	858	11.84	11.99	11.67	105.48
10~14	1 899	1 004	895	12.75	13.31	12.18	112.18
15~19	1 469	756	713	9.86	10.02	9.70	106.03
20~24	1 224	717	507	8.22	9.50	6.90	141.42
25~29	935	430	505	6.28	5.70	6.87	85.15
30~34	850	439	411	5.71	5.82	5.59	106.81
35~39	822	397	425	5.52	5.26	5.78	93.41
40~44	932	474	458	6.26	6.28	6.23	103.49
45~49	968	446	522	6.50	5.91	7.10	85.64
50~54	766	373	393	5.14	4.94	5.35	96.91
55~59	616	310	306	4.14	4.11	4.16	101.31
60~64	443	230	213	2.97	3.05	2.90	107.98
65~69	342	170	172	2.30	2.25	2.34	98.84
70~74	251	109	142	1.69	1.44	1.93	76.76
75~79	118	36	82	.79	.48	1.12	43.90
80~84	36	4	32	.24	.05	.44	12.50
85이상 and over	26	4	22	.17	.05	.30	18.18
향남면 Hyangnam Myeon .....	12 206	6 051	6 155	100.00	100.00	100.00	98.31
0~4	1 024	499	525	8.39	8.25	8.53	95.05
5~9	1 350	704	646	11.06	11.63	10.50	108.98
10~14	1 423	706	717	11.66	11.67	11.65	98.47
15~19	1 383	694	689	11.33	11.47	11.19	100.73
20~24	1 214	728	486	9.95	12.03	7.90	149.79
25~29	801	381	420	6.56	6.30	6.82	90.71
30~34	641	320	321	5.25	5.29	5.22	99.69
35~39	646	306	340	5.29	5.06	5.52	90.00
40~44	770	401	369	6.31	6.63	6.00	108.67
45~49	789	344	445	6.46	5.69	7.23	77.30
50~54	551	261	290	4.51	4.31	4.71	90.00
55~59	517	229	288	4.24	3.78	4.68	79.51
60~64	402	209	193	3.29	3.45	3.14	108.29
65~69	315	154	161	2.58	2.55	2.62	95.65
70~74	192	69	123	1.57	1.14	2.00	56.10
75~79	115	29	86	.94	.48	1.40	33.72
80~84	55	14	41	.45	.23	.67	34.15
85이상 and over	18	3	15	.15	.05	.24	20.00

제 2 표 연령 (5세제급) 및 성별인구 (계속)

Table 2. Population by Five-Year Age Groups and Sex (continued)

연령 Age	인구 Population		구성비 Percentage distribution		성비 Sex ratio		
	남 Male	여 Female	남 Male	여 Female			
양감면 Yanggam Myeon	5 293	2 682	2 611	100.00	100.00	100.00	102.72
0~4	478	235	243	9.03	8.76	9.31	96.71
5~9	567	305	262	10.71	11.37	10.03	116.41
10~14	669	330	339	12.64	12.30	12.98	97.35
15~19	527	295	232	9.96	11.00	8.89	127.16
20~24	474	295	179	8.96	11.00	6.86	164.80
25~29	309	146	163	5.84	5.44	6.24	89.57
30~34	266	148	118	5.03	5.52	4.52	125.42
35~39	286	143	143	5.40	5.33	5.48	100.00
40~44	363	163	180	6.48	6.08	6.89	90.56
45~49	358	164	194	6.76	6.11	7.43	84.54
50~54	223	101	122	4.21	3.77	4.67	82.79
55~59	238	115	123	4.50	4.29	4.71	93.50
60~64	210	111	99	3.97	4.14	3.79	112.12
65~69	174	74	100	3.29	2.76	3.83	74.00
70~74	96	35	61	1.81	1.30	2.34	57.38
75~79	39	13	26	.74	.48	1.00	50.00
80~84	28	8	20	.53	.30	.77	40.00
85이상 and over	8	1	7	.15	.04	.27	14.29
정남면 Jeongnam Myeon	8 784	4 439	4 345	100.00	100.00	100.00	102.16
0~4	694	343	351	7.90	7.73	8.08	97.72
5~9	895	458	437	10.19	10.32	10.06	104.81
10~14	1 013	518	495	11.53	11.67	11.39	104.65
15~19	1 133	623	510	12.90	14.03	11.74	122.16
20~24	888	548	340	10.11	12.35	7.83	161.18
25~29	522	256	266	5.94	5.77	6.12	96.24
30~34	448	237	211	5.10	5.34	4.86	112.32
35~39	412	214	198	4.69	4.82	4.56	108.08
40~44	533	261	272	6.07	5.88	6.26	95.96
45~49	534	251	283	6.08	5.65	6.51	88.69
50~54	388	182	206	4.42	4.10	4.74	88.35
55~59	396	174	222	4.51	3.92	5.11	78.38
60~64	320	143	177	3.64	3.22	4.07	80.79
65~69	270	121	149	3.07	2.73	3.43	81.21
70~74	183	60	123	2.08	1.35	2.83	48.78
75~79	99	32	67	1.13	.72	1.54	47.76
80~84	33	13	20	.38	.29	.46	65.00
85이상 and over	23	5	18	.26	.11	.41	27.78
동탄면 Dongtan Myeon	12 892	6 572	6 320	100.00	100.00	100.00	103.99
0~4	1 442	776	666	11.19	11.81	10.54	116.52
5~9	1 334	694	640	10.35	10.56	10.13	108.44
10~14	1 225	607	618	9.50	9.24	9.78	98.22
15~19	1 738	875	863	13.48	13.31	13.66	101.39
20~24	1 600	827	773	12.41	12.58	12.23	106.99
25~29	1 109	574	535	8.60	8.73	8.47	107.29
30~34	845	485	359	6.55	7.40	5.68	135.38
35~39	636	343	293	4.93	5.22	4.64	117.06
40~44	671	337	334	5.20	5.13	5.28	100.90
45~49	604	288	316	4.69	4.38	5.00	91.14
50~54	444	216	228	3.44	3.29	3.61	94.74
55~59	385	178	207	2.99	2.71	3.28	85.99
60~64	343	166	177	2.66	2.53	2.80	93.79
65~69	226	99	127	1.75	1.51	2.01	77.95
70~74	151	67	84	1.17	1.02	1.33	79.76
75~79	82	30	52	.64	.46	.82	57.69
80~84	40	6	34	.31	.09	.54	17.65
85이상 and over	17	3	14	.13	.05	.22	21.43
태안면 Taean Myeon	21 699	10 391	11 308	100.00	100.00	100.00	91.89
0~4	2 477	1 228	1 249	11.42	11.82	11.05	98.32
5~9	2 134	1 108	1 026	9.83	10.66	9.07	107.99
10~14	1 869	944	925	8.61	9.08	8.18	102.05
15~19	3 095	1 200	1 895	14.26	11.55	16.76	63.32
20~24	2 965	1 284	1 681	13.66	12.36	14.87	76.38
25~29	2 049	1 087	962	9.44	10.46	8.51	112.99
30~34	1 524	868	656	7.02	8.35	5.80	132.32
35~39	1 072	563	509	4.94	5.42	4.50	110.61
40~44	1 007	550	457	4.64	5.29	4.04	120.35
45~49	887	443	444	4.09	4.26	3.93	99.77
50~54	659	280	379	3.04	2.69	3.35	73.88
55~59	601	258	343	2.77	2.48	3.03	75.22
60~64	460	222	238	2.12	2.14	2.10	93.28
65~69	412	182	230	1.90	1.75	2.03	79.13
70~74	255	102	153	1.18	.98	1.35	66.67
75~79	127	35	92	.59	.34	.81	38.04
80~84	69	28	41	.32	.27	.36	68.29
85이상 and over	37	9	28	.17	.09	.25	32.14

## 제 2 표 연령 (5세계급) 및 성별인구 (계속)

Table 2. Population by Five-Year Age Groups and Sex (continued)

연령 Age	인구 Population			구성비 Percentage distribution			성비 Sex ratio
	남 Male	여 Female		남 Male	여 Female		
<b>시흥군 Siheung Gun</b>	<b>288 861</b>	<b>146 210</b>	<b>142 651</b>	<b>100.00</b>	<b>100.00</b>	<b>100.00</b>	<b>102.49</b>
0~4	38 999	20 222	18 777	13.50	13.83	13.16	107.70
5~9	32 127	16 572	15 555	11.12	11.33	10.90	106.54
10~14	24 110	12 595	11 515	8.35	8.61	8.07	109.38
15~19	29 145	14 641	14 504	10.09	10.01	10.17	100.94
20~24	35 401	16 733	18 668	12.26	11.44	13.09	89.63
25~29	26 760	16 333	16 427	11.34	11.17	11.52	99.43
30~34	25 904	14 287	11 617	8.97	9.77	8.14	122.98
35~39	17 857	10 152	7 705	6.18	6.94	5.40	131.76
40~44	13 022	7 087	5 935	4.51	4.85	4.16	119.41
45~49	10 069	5 007	5 062	3.49	3.42	3.55	98.91
50~54	8 003	3 466	4 537	2.77	2.37	3.18	76.39
55~59	7 535	3 329	4 206	2.61	2.28	2.95	79.15
60~64	5 541	2 487	3 054	1.92	1.70	2.14	81.43
65~69	3 951	1 711	2 240	1.37	1.17	1.57	76.38
70~74	2 454	999	1 455	.85	.68	1.02	68.66
75~79	1 224	417	807	.42	.29	.57	51.67
80~84	522	127	395	.18	.09	.28	32.15
85이상 and over	237	45	192	.08	.03	.13	23.44
<b>군포읍 Gunpo Eub</b>	<b>40 242</b>	<b>20 174</b>	<b>20 068</b>	<b>100.00</b>	<b>100.00</b>	<b>100.00</b>	<b>100.53</b>
0~4	6 004	3 111	2 893	14.92	15.42	14.42	107.54
5~9	4 678	2 398	2 280	11.62	11.89	11.36	105.18
10~14	3 100	1 609	1 491	7.70	7.98	7.43	107.91
15~19	4 213	1 968	2 245	10.47	9.76	11.19	87.66
20~24	5 131	2 160	2 971	12.75	10.71	14.80	72.70
25~29	4 968	2 513	2 455	12.35	12.46	12.23	102.36
30~34	3 772	2 149	1 623	9.37	10.65	8.09	132.41
35~39	2 525	1 479	1 046	6.27	7.33	5.21	141.40
40~44	1 641	930	711	4.08	4.61	3.54	130.80
45~49	1 121	597	524	2.79	2.96	2.61	113.93
50~54	881	391	490	2.19	1.94	2.44	79.80
55~59	758	325	433	1.88	1.61	2.16	75.06
60~64	558	225	333	1.39	1.12	1.66	67.57
65~69	422	162	260	1.05	.80	1.30	62.31
70~74	268	99	169	.67	.49	.84	58.58
75~79	124	37	87	.31	.18	.43	42.53
80~84	52	13	39	.13	.06	.19	33.33
85이상 and over	26	8	18	.06	.04	.09	44.44
<b>소하읍 Soha Eub</b>	<b>145 835</b>	<b>73 864</b>	<b>71 971</b>	<b>100.00</b>	<b>100.00</b>	<b>100.00</b>	<b>102.63</b>
0~4	21 556	11 189	10 367	14.78	15.15	14.40	107.93
5~9	16 403	8 540	7 863	11.25	11.56	10.93	108.61
10~14	11 066	5 804	5 262	7.59	7.86	7.31	110.30
15~19	13 185	6 766	6 419	9.04	9.16	8.92	105.41
20~24	17 413	7 949	9 464	11.94	10.76	13.15	89.79
25~29	18 322	8 849	9 473	12.56	11.98	13.16	93.41
30~34	14 698	8 124	6 574	10.08	11.00	9.13	123.58
35~39	9 332	5 534	3 798	6.40	7.49	5.28	145.71
40~44	6 174	3 402	2 772	4.23	4.61	3.85	122.73
45~49	4 654	2 290	2 364	3.19	3.10	3.28	96.87
50~54	3 688	1 598	2 090	2.53	2.16	2.90	76.46
55~59	3 482	1 492	1 990	2.39	2.02	2.77	74.97
60~64	2 472	1 076	1 396	1.70	1.46	1.94	77.08
65~69	1 649	667	982	1.13	.90	1.36	67.92
70~74	975	378	597	.67	.51	.83	63.32
75~79	493	151	342	.34	.20	.48	44.15
80~84	187	40	147	.13	.05	.20	27.21
85이상 and over	86	15	71	.06	.02	.10	21.13
<b>파천면 Gwacheon Myeon</b>	<b>16 074</b>	<b>8 082</b>	<b>7 992</b>	<b>100.00</b>	<b>100.00</b>	<b>100.00</b>	<b>101.13</b>
0~4	1 696	876	820	10.55	10.84	10.26	106.83
5~9	1 878	961	917	11.68	11.89	11.47	104.80
10~14	1 693	878	815	10.53	10.86	10.20	107.73
15~19	1 641	844	797	10.21	10.44	9.97	105.90
20~24	1 654	863	791	10.29	10.68	9.90	109.10
25~29	1 387	683	704	8.63	8.45	8.81	97.02
30~34	1 258	644	614	7.83	7.97	7.68	104.89
35~39	1 124	579	545	6.99	7.16	6.82	106.24
40~44	944	509	435	5.87	6.30	5.44	117.01
45~49	704	366	338	4.38	4.53	4.23	108.28
50~54	510	214	296	3.17	2.65	3.70	72.30
55~59	519	212	307	3.23	2.62	3.84	69.06
60~64	379	188	191	2.36	2.33	2.39	98.43
65~69	307	128	179	1.91	1.58	2.24	71.51
70~74	198	84	114	1.23	1.04	1.43	73.68
75~79	110	35	75	.68	.43	.94	46.67
80~84	49	13	36	.30	.16	.45	36.11
85이상 and over	23	5	18	.14	.06	.23	27.78

제 2 표 연령 (5세계급) 및 성별인구 (계속)

Table 2. Population by Five-Year Age Groups and Sex (continued)

연령 Age	인구 Population		구성비 Percentage distribution		성비 Sex ratio		
	남 Male	여 Female	남 Male	여 Female			
의왕면 Euiwang Myeon	32 838	16 648	16 190	100.00	100.00	100.00	102.83
0~4	4 559	2 407	2 152	13.88	14.46	13.29	111.85
5~9	3 610	1 869	1 741	10.99	11.23	10.75	107.35
10~14	2 800	1 509	1 291	8.53	9.06	7.97	116.89
15~19	3 550	1 716	1 834	10.81	10.31	11.33	93.57
20~24	4 427	2 005	2 422	13.48	12.04	14.96	82.78
25~29	3 547	1 861	1 686	10.80	11.18	10.41	110.38
30~34	2 722	1 510	1 212	8.29	9.07	7.49	124.59
35~39	1 904	1 058	846	5.80	6.36	5.23	125.06
40~44	1 392	787	605	4.24	4.73	3.74	130.08
45~49	1 061	510	551	3.23	3.06	3.40	92.56
50~54	881	391	490	2.68	2.35	3.03	79.80
55~59	815	354	461	2.48	2.13	2.85	76.79
60~64	631	287	344	1.92	1.72	2.12	83.43
65~69	426	196	230	1.30	1.18	1.42	85.22
70~74	301	123	178	.92	.74	1.10	69.10
75~79	124	46	78	.38	.28	.48	58.97
80~84	54	10	44	.16	.06	.27	22.73
85이상 and over	34	9	25	.10	.05	.15	36.00
수암면 Suam Myeon	11 273	5 726	5 547	100.00	100.00	100.00	103.23
0~4	1 052	539	513	9.33	9.41	9.25	105.07
5~9	1 142	593	549	10.13	10.36	9.90	108.01
10~14	1 178	610	568	10.45	10.65	10.24	107.39
15~19	1 413	692	721	12.53	12.09	13.00	95.98
20~24	1 350	756	594	11.98	13.20	10.71	127.27
25~29	885	465	420	7.85	8.12	7.57	110.71
30~34	682	378	304	6.05	6.60	5.48	124.34
35~39	631	315	316	5.60	5.50	5.70	99.68
40~44	620	311	309	5.50	5.43	5.57	100.65
45~49	568	272	296	5.04	4.75	5.34	91.89
50~54	414	179	235	3.67	3.13	4.24	76.17
55~59	421	195	226	3.73	3.41	4.07	86.28
60~64	328	152	176	2.91	2.65	3.17	86.36
65~69	268	139	129	2.38	2.43	2.33	107.75
70~74	169	78	91	1.50	1.36	1.64	85.71
75~79	100	39	61	.89	.68	1.10	63.93
80~84	38	13	25	.34	.23	.45	52.00
85이상 and over	14	-	14	.12	-	.25	-
군자면 Gunja Myeon	11 767	5 906	5 861	100.00	100.00	100.00	100.77
0~4	985	482	503	8.37	8.16	8.58	95.83
5~9	1 211	593	618	10.29	10.04	10.54	95.95
10~14	1 270	623	647	10.79	10.55	11.04	96.29
15~19	1 495	758	737	12.71	12.83	12.57	102.85
20~24	1 425	884	541	12.11	14.97	9.23	163.40
25~29	802	427	375	6.82	7.23	6.40	113.87
30~34	655	326	329	5.57	5.52	5.61	99.09
35~39	616	292	324	5.23	4.94	5.53	90.12
40~44	648	324	324	5.51	5.49	5.53	100.00
45~49	605	291	314	5.14	4.93	5.36	92.68
50~54	545	218	327	4.63	3.69	5.98	66.67
55~59	498	231	267	4.23	3.91	4.56	86.52
60~64	384	193	191	3.26	3.27	3.26	101.05
65~69	279	131	148	2.37	2.22	2.53	88.51
70~74	180	81	99	1.53	1.37	1.69	81.82
75~79	99	40	59	.84	.68	1.01	67.80
80~84	49	10	39	.42	.17	.67	25.64
85이상 and over	21	2	19	.18	.03	.32	10.53
소래면 Sorae Myeon	30 832	15 810	15 022	100.00	100.00	100.00	105.25
0~4	3 147	1 618	1 529	10.21	10.23	10.18	105.82
5~9	3 205	1 618	1 587	10.40	10.23	10.56	101.95
10~14	3 003	1 562	1 441	9.74	9.88	9.59	108.40
15~19	3 648	1 897	1 751	11.83	12.00	11.66	108.34
20~24	4 001	2 116	1 885	12.98	13.38	12.55	112.25
25~29	2 849	1 535	1 314	9.24	9.71	8.75	116.82
30~34	2 117	1 156	961	6.87	7.31	6.40	120.29
35~39	1 725	895	830	5.69	5.67	5.53	107.83
40~44	1 603	824	779	5.20	5.21	5.19	105.78
45~49	1 356	681	675	4.40	4.31	4.49	100.89
50~54	1 084	475	609	3.52	3.00	4.05	78.00
55~59	1 042	520	522	3.38	3.29	3.47	99.62
60~64	789	366	423	2.56	2.31	2.82	86.52
65~69	600	288	312	1.95	1.82	2.08	92.31
70~74	363	156	207	1.18	.99	1.38	75.36
75~79	174	69	105	.56	.44	.70	65.71
80~84	93	28	65	.30	.18	.43	43.08
85이상 and over	33	6	27	.11	.04	.18	22.22

제 2 표 연령 (5세계급) 및 성별인구 (계속)

Table 2. Population by Five-Year Age Groups and Sex (continued)

연령 Age	인구 Population		구성비 Percentage distribution		성비 Sex ratio		
	남 Male	여 Female	남 Male	여 Female			
<b>파 주 군 Paju Gun</b> .....	<b>165 016</b>	<b>82 096</b>	<b>82 920</b>	<b>100.00</b>	<b>100.00</b>	<b>100.00</b>	<b>99.01</b>
0~4.....	15 097	7 687	7 410	9.15	9.36	8.94	103.74
5~9.....	17 555	8 892	8 663	10.64	10.83	10.45	102.64
10~14.....	18 448	9 290	9 158	11.18	11.32	11.04	101.44
15~19.....	20 081	10 068	10 013	12.17	12.26	12.08	100.55
20~24.....	18 860	9 666	9 194	11.43	11.77	11.09	105.13
25~29.....	12 634	6 484	6 150	7.66	7.90	7.42	105.43
30~34.....	9 822	5 023	4 799	5.95	6.12	5.79	104.67
35~39.....	9 420	4 543	4 877	5.71	5.53	5.88	93.15
40~44.....	10 040	4 862	5 178	6.08	5.92	6.24	93.90
45~49.....	8 902	4 422	4 480	5.39	5.39	5.40	98.71
50~54.....	6 536	3 009	3 527	3.96	3.67	4.25	85.31
55~59.....	5 811	2 856	2 955	3.52	3.48	3.56	96.65
60~64.....	4 395	2 183	2 212	2.66	2.66	2.67	98.69
65~69.....	3 353	1 580	1 773	2.03	1.92	2.14	93.11
70~74.....	2 119	913	1 206	1.28	1.11	1.45	75.70
75~79.....	1 130	396	734	.68	.48	.89	53.95
80~84.....	547	160	387	.33	.19	.47	41.34
85이상 and over.....	266	62	204	.16	.08	.25	30.39
<b>금 촌 읍 Geumchon Eub</b> .....	<b>23 810</b>	<b>11 866</b>	<b>11 944</b>	<b>100.00</b>	<b>100.00</b>	<b>100.00</b>	<b>99.35</b>
0~4.....	2 549	1 314	1 235	10.71	11.07	10.34	106.40
5~9.....	2 531	1 262	1 269	10.63	10.64	10.62	99.45
10~14.....	2 326	1 192	1 134	9.77	10.05	9.49	105.11
15~19.....	2 740	1 367	1 373	11.51	11.52	11.50	99.56
20~24.....	2 890	1 397	1 493	12.14	11.77	12.50	93.57
25~29.....	2 174	1 099	1 075	9.13	9.26	9.00	102.23
30~34.....	1 625	861	764	6.82	7.26	6.40	112.70
35~39.....	1 336	687	649	5.61	5.79	5.43	105.86
40~44.....	1 300	666	634	5.46	5.61	5.31	105.05
45~49.....	1 153	555	598	4.84	4.68	5.01	92.81
50~54.....	809	374	435	3.40	3.15	3.64	85.98
55~59.....	806	373	433	3.39	3.14	3.63	86.14
60~64.....	581	292	289	2.44	2.46	2.42	101.04
65~69.....	464	225	239	1.95	1.90	2.00	94.14
70~74.....	304	130	174	1.28	1.10	1.46	74.71
75~79.....	128	47	81	.54	.40	.68	58.02
80~84.....	61	16	45	.26	.13	.38	35.56
85이상 and over.....	33	9	24	.14	.08	.20	37.50
<b>문 산 읍 Munsan Eub</b> .....	<b>29 302</b>	<b>14 417</b>	<b>14 885</b>	<b>100.00</b>	<b>100.00</b>	<b>100.00</b>	<b>96.86</b>
0~4.....	2 496	1 299	1 197	8.52	9.01	8.04	108.52
5~9.....	3 075	1 566	1 509	10.49	10.86	10.14	103.78
10~14.....	3 305	1 644	1 661	11.28	11.40	11.16	98.98
15~19.....	3 668	1 851	1 817	12.52	12.84	12.21	101.87
20~24.....	3 581	1 691	1 890	12.22	11.73	12.70	89.47
25~29.....	2 349	1 159	1 190	8.02	8.04	7.99	97.39
30~34.....	1 864	880	984	6.36	6.10	6.61	89.43
35~39.....	1 857	890	967	6.34	6.17	6.50	92.04
40~44.....	1 943	909	1 034	6.63	6.31	6.95	87.91
45~49.....	1 633	856	777	5.57	5.94	5.22	110.17
50~54.....	1 102	540	562	3.76	3.75	3.78	96.09
55~59.....	851	435	416	2.90	3.02	2.79	104.57
60~64.....	588	306	282	2.01	2.12	1.89	108.51
65~69.....	426	190	236	1.45	1.32	1.59	80.51
70~74.....	296	122	174	1.01	.85	1.17	70.11
75~79.....	151	50	101	.52	.35	.68	49.50
80~84.....	82	21	61	.28	.15	.41	34.43
85이상 and over.....	35	8	27	.12	.06	.18	29.63
<b>월 룡 면 Weollyong Myeon</b> .....	<b>7 854</b>	<b>3 810</b>	<b>4 044</b>	<b>100.00</b>	<b>100.00</b>	<b>100.00</b>	<b>94.21</b>
0~4.....	722	377	345	9.19	9.90	8.53	109.28
5~9.....	762	379	383	9.70	9.95	9.47	98.96
10~14.....	805	410	395	10.25	10.76	9.77	103.80
15~19.....	1 129	474	655	14.37	12.44	16.20	72.37
20~24.....	958	471	487	12.20	12.36	12.04	96.71
25~29.....	646	342	304	8.23	8.98	7.52	112.50
30~34.....	433	248	185	5.51	6.51	4.57	134.05
35~39.....	347	158	189	4.42	4.15	4.67	83.60
40~44.....	454	215	239	5.78	5.64	5.91	89.96
45~49.....	430	200	230	5.47	5.25	5.69	86.96
50~54.....	306	149	157	3.90	3.91	3.88	94.90
55~59.....	285	139	146	3.63	3.65	3.61	95.21
60~64.....	205	96	109	2.61	2.52	2.70	88.07
65~69.....	162	74	88	2.06	1.94	2.18	84.09
70~74.....	106	46	60	1.35	1.21	1.48	76.67
75~79.....	60	23	37	.76	.60	.91	62.16
80~84.....	27	6	21	.34	.16	.52	28.57
85이상 and over.....	17	3	14	.22	.08	.35	21.43

제 2 표 연령 (5세계급) 및 성별인구 (계속)

Table 2. Population by Five-Year Age Groups and Sex (continued)

연령 Age	인구 Population		구성비 Percentage distribution		성비 Sex ratio		
	남 Male	여 Female	남 Male	여 Female			
탄현면 Tanhyeon Myeon	7 871	3 960	3 931	100.00	100.00	100.00	100.23
0~4	670	328	342	8.51	8.32	8.70	95.91
5~9	964	409	431	10.67	10.38	10.96	94.90
10~14	940	469	495	12.25	11.90	12.59	94.75
15~19	963	532	431	12.23	13.50	10.96	123.43
20~24	716	446	270	9.10	11.32	6.87	165.19
25~29	444	227	217	5.64	5.76	5.52	104.61
30~34	405	204	201	5.15	5.18	5.11	101.49
35~39	417	190	227	5.30	4.82	5.77	83.70
40~44	482	248	234	6.12	6.29	5.95	105.98
45~49	460	217	243	5.84	5.51	6.18	89.30
50~54	334	149	185	4.24	3.78	4.71	80.54
55~59	340	157	183	4.32	3.98	4.66	85.79
60~64	285	132	153	3.62	3.35	3.89	86.27
65~69	238	108	130	3.02	2.74	3.31	83.08
70~74	151	70	81	1.92	1.78	2.06	86.42
75~79	82	28	54	1.04	.71	1.37	51.85
80~84	56	18	38	.71	.46	.97	47.37
85이상 and over	24	8	16	.30	.20	.41	50.00
교하면 Gyoha Myeon	13 125	6 756	6 369	100.00	100.00	100.00	106.08
0~4	1 070	544	526	8.15	8.05	8.26	103.42
5~9	1 294	660	636	9.87	9.77	9.99	103.77
10~14	1 406	740	666	10.71	10.95	10.46	111.11
15~19	1 550	869	681	11.81	12.86	10.69	127.61
20~24	1 403	872	531	10.69	12.91	8.34	164.22
25~29	820	452	368	6.25	6.69	5.78	122.83
30~34	678	355	323	5.17	5.25	5.07	109.91
35~39	689	330	359	5.25	4.88	5.64	91.92
40~44	805	412	393	6.13	6.10	6.17	104.83
45~49	811	387	424	6.18	5.73	6.66	91.27
50~54	619	253	366	4.72	3.74	5.75	69.13
55~59	590	274	316	4.50	4.06	4.96	86.71
60~64	516	246	270	3.93	3.64	4.24	91.11
65~69	373	192	181	2.84	2.84	2.84	106.08
70~74	240	95	145	1.83	1.41	2.28	65.52
75~79	167	53	114	1.27	.78	1.79	46.49
80~84	62	14	48	.47	.21	.75	29.17
85이상 and over	30	8	22	.23	.12	.35	36.36
조리면 Jori Myeon	10 431	5 148	5 283	100.00	100.00	100.00	97.44
0~4	1 037	533	504	9.94	10.35	9.54	105.75
5~9	1 050	540	510	10.07	10.49	9.65	105.88
10~14	1 055	522	533	10.11	10.14	10.09	97.94
15~19	1 239	606	633	11.88	11.77	11.98	95.73
20~24	1 245	644	601	11.94	12.51	11.38	107.15
25~29	883	421	462	8.47	8.18	8.75	91.13
30~34	690	353	337	6.61	6.86	6.38	104.75
35~39	583	284	299	5.59	5.52	5.66	94.98
40~44	612	308	304	5.87	5.98	5.75	101.32
45~49	523	251	272	5.01	4.88	5.15	92.28
50~54	396	180	216	3.80	3.50	4.09	83.33
55~59	354	181	173	3.39	3.52	3.27	104.62
60~64	281	128	153	2.69	2.49	2.90	83.66
65~69	221	102	119	2.12	1.98	2.25	85.71
70~74	131	52	79	1.26	1.01	1.50	65.82
75~79	65	26	39	.62	.51	.74	66.67
80~84	50	16	34	.48	.31	.64	47.06
85이상 and over	16	1	15	.15	.02	.28	6.67
광탄면 Gwangtan Myeon	11 514	5 791	5 723	100.00	100.00	100.00	101.19
0~4	1 062	558	504	9.22	9.64	8.81	110.71
5~9	1 292	655	637	11.22	11.31	11.13	102.83
10~14	1 345	678	667	11.68	11.71	11.65	101.65
15~19	1 331	687	644	11.56	11.86	11.25	106.68
20~24	1 168	631	537	10.14	10.90	9.38	117.50
25~29	794	396	398	6.90	6.84	6.95	99.50
30~34	702	363	339	6.10	6.27	5.92	107.08
35~39	696	356	340	6.04	6.15	5.94	104.71
40~44	710	344	366	6.17	5.94	6.40	93.99
45~49	640	310	330	5.56	5.35	5.77	93.94
50~54	488	233	255	4.24	4.02	4.46	91.37
55~59	410	224	186	3.56	3.87	3.25	120.43
60~64	313	141	172	2.72	2.43	3.01	81.98
65~69	271	112	159	2.35	1.93	2.78	70.44
70~74	154	62	92	1.34	1.07	1.61	67.39
75~79	82	28	54	.71	.48	.94	51.85
80~84	31	6	25	.27	.10	.44	24.00
85이상 and over	25	7	18	.22	.12	.31	38.89

## 제 2 표 연령 (5세계급) 및 성별인구 (계속)

Table 2. Population by Five-Year Age Groups and Sex (continued)

연령 Age	인구 Population		구성비 Percentage distribution			성비 Sex ratio	
	남 Male	여 Female	남 Male	여 Female	성비 Sex ratio		
주내면 Junae Myeon	20 656	10 073	10 583	100.00	100.00	100.00	95.18
0~4	1 813	886	927	8.78	8.80	8.76	95.58
5~9	2 058	1 024	1 034	9.96	10.17	9.77	99.03
10~14	2 280	1 159	1 121	11.04	11.51	10.59	103.39
15~19	2 721	1 309	1 412	13.17	13.00	13.34	92.71
20~24	2 679	1 268	1 411	12.97	12.59	13.33	89.87
25~29	1 581	846	735	7.65	8.40	6.95	115.10
30~34	1 203	623	580	5.82	6.18	5.48	107.41
35~39	1 168	533	635	5.65	5.29	6.00	83.94
40~44	1 263	564	699	6.11	5.60	6.60	80.69
45~49	1 134	585	549	5.49	5.81	5.19	106.56
50~54	844	384	460	4.09	3.81	4.35	83.48
55~59	718	350	368	3.48	3.47	3.48	95.11
60~64	474	236	238	2.29	2.34	2.25	99.16
65~69	325	152	173	1.57	1.51	1.63	87.86
70~74	205	96	109	.99	.95	1.03	88.07
75~79	109	36	73	.53	.36	.69	49.32
80~84	57	17	40	.28	.17	.38	42.50
85이상 and over	24	5	19	.12	.05	.18	26.32
천현면 Cheonhyeon Myeon	19 085	9 445	9 640	100.00	100.00	100.00	97.98
0~4	1 646	820	826	8.62	8.68	8.57	99.27
5~9	2 081	1 102	979	10.90	11.67	10.16	112.56
10~14	2 343	1 175	1 168	12.28	12.44	12.12	100.60
15~19	2 497	1 203	1 294	13.08	12.74	13.42	92.97
20~24	2 191	1 102	1 089	11.48	11.67	11.30	101.19
25~29	1 384	723	661	7.25	7.65	6.86	109.38
30~34	1 008	523	485	5.28	5.54	5.03	107.84
35~39	996	450	546	5.22	4.76	5.66	82.42
40~44	1 207	580	627	6.32	6.14	6.50	92.50
45~49	1 014	475	539	5.31	5.03	5.59	88.13
50~54	771	369	402	4.04	3.91	4.17	91.79
55~59	656	315	341	3.44	3.34	3.54	92.38
60~64	474	249	225	2.48	2.64	2.33	110.67
65~69	392	196	196	2.05	2.08	2.03	100.00
70~74	221	92	129	1.16	.97	1.34	71.32
75~79	118	41	77	.62	.43	.80	53.25
80~84	57	24	33	.30	.25	.34	72.73
85이상 and over	29	6	23	.15	.06	.24	26.09
파평면 Papyeong Myeon	9 500	4 793	4 707	100.00	100.00	100.00	101.83
0~4	804	379	425	8.46	7.91	9.03	89.18
5~9	1 074	551	523	11.31	11.50	11.11	105.35
10~14	1 234	611	623	12.99	12.75	13.24	98.07
15~19	1 086	565	521	11.43	11.79	11.07	108.45
20~24	916	521	395	9.64	10.87	8.39	131.90
25~29	629	327	302	6.62	6.82	6.42	108.28
30~34	469	246	223	4.94	5.13	4.74	110.31
35~39	543	257	276	5.72	5.57	5.86	96.74
40~44	577	270	307	6.07	5.63	6.52	87.95
45~49	510	261	249	5.37	5.45	5.29	104.82
50~54	419	171	248	4.41	3.57	5.27	68.95
55~59	396	208	188	4.17	4.34	3.99	110.64
60~64	334	176	158	3.52	3.67	3.36	111.39
65~69	237	118	119	2.49	2.46	2.53	99.16
70~74	154	75	79	1.62	1.56	1.68	94.94
75~79	71	30	41	.75	.63	.87	73.17
80~84	31	14	17	.33	.29	.36	82.35
85이상 and over	16	3	13	.17	.06	.28	23.08
척성면 Jeogseong Myeon	11 216	5 695	5 521	100.00	100.00	100.00	103.15
0~4	1 173	621	552	10.46	10.90	10.00	112.50
5~9	1 405	705	700	12.53	12.38	12.68	100.71
10~14	1 310	651	659	11.68	11.43	11.94	98.79
15~19	1 110	583	527	9.90	10.24	9.55	110.63
20~24	1 059	582	477	9.44	10.22	8.64	122.01
25~29	886	468	418	7.90	8.22	7.57	111.96
30~34	703	342	361	6.27	6.01	6.54	94.74
35~39	719	363	356	6.41	6.37	6.45	101.97
40~44	628	312	316	5.60	5.48	5.72	98.73
45~49	564	305	259	5.03	5.36	4.69	117.76
50~54	423	187	236	3.77	3.28	4.27	79.24
55~59	395	192	203	3.52	3.37	3.68	94.58
60~64	326	169	157	2.91	2.97	2.84	107.64
65~69	232	104	128	2.07	1.83	2.32	81.25
70~74	143	66	77	1.27	1.16	1.39	85.71
75~79	92	34	58	.82	.60	1.05	58.62
80~84	32	8	24	.29	.14	.43	33.33
85이상 and over	16	3	13	.14	.05	.24	23.08

제 2 표 연령 (5세계급) 및 성별인구 (계속)

Table 2. Population by Five-Year Age Groups and Sex (continued)

연령 Age	인구 Population		구성비 Percentage distribution		성비 Sex ratio		
	남 Male	여 Female	남 Male	여 Female			
군내면 Gunnae Myeon	652	362	290	100.00	100.00	100.00	124.83
0~4	55	28	27	8.44	7.73	9.31	103.70
5~9	91	39	52	13.96	10.77	17.93	75.00
10~14	75	39	36	11.50	10.77	12.41	108.33
15~19	47	22	25	7.21	6.08	8.62	88.00
20~24	54	41	13	8.28	11.33	4.48	315.38
25~29	44	24	20	6.75	6.63	6.90	120.00
30~34	42	25	17	6.44	6.91	5.86	147.06
35~39	69	35	34	10.58	9.67	11.72	102.94
40~44	59	34	25	9.05	9.39	8.62	136.00
45~49	30	20	10	4.60	5.52	3.45	200.00
50~54	25	20	5	3.83	5.52	1.72	400.00
55~59	10	8	2	1.53	2.21	.69	400.00
60~64	18	12	6	2.76	3.31	2.07	200.00
65~69	12	7	5	1.84	1.93	1.72	140.00
70~74	14	7	7	2.15	1.93	2.41	100.00
75~79	5	7	5	.77	-	1.72	-
80~84	1	-	1	.15	-	.34	-
85이상 and over	1	1	-	.15	.28	-	-
고양군 Goyang Gun	155 581	78 762	76 819	100.00	100.00	100.00	102.53
0~4	16 305	8 411	7 894	10.48	10.68	10.28	106.55
5~9	17 013	8 668	8 345	10.94	11.01	10.86	103.87
10~14	15 614	7 819	7 795	10.04	9.93	10.15	100.31
15~19	17 766	9 369	8 397	11.42	11.90	10.93	111.58
20~24	18 372	9 498	8 874	11.81	12.06	11.55	107.03
25~29	13 919	7 178	6 741	8.95	9.11	8.78	106.48
30~34	10 988	5 823	5 165	7.06	7.39	6.72	112.74
35~39	9 348	4 751	4 597	6.01	6.03	5.98	103.35
40~44	8 842	4 559	4 283	5.68	5.79	5.58	106.44
45~49	7 433	3 776	3 657	4.78	4.79	4.76	103.25
50~54	5 462	2 555	2 907	3.51	3.24	3.78	87.89
55~59	5 013	2 331	2 682	3.22	2.96	3.49	86.91
60~64	3 596	1 662	1 934	2.31	2.11	2.52	85.94
65~69	2 767	1 238	1 529	1.78	1.57	1.99	80.97
70~74	1 681	709	972	1.08	.90	1.27	72.94
75~79	877	294	583	.56	.37	.76	50.43
80~84	393	96	297	.25	.12	.39	32.32
85이상 and over	192	25	167	.12	.03	.22	14.97
신도읍 Sindo Eub	57 059	29 121	27 938	100.00	100.00	100.00	104.23
0~4	5 952	3 092	2 860	10.43	10.62	10.24	108.11
5~9	6 393	3 299	3 094	11.20	11.33	11.07	106.63
10~14	5 717	2 823	2 894	10.02	9.69	10.36	97.55
15~19	6 551	3 470	3 081	11.48	11.92	11.03	112.63
20~24	6 988	3 628	3 360	12.25	12.46	12.03	107.98
25~29	5 352	2 806	2 546	9.38	9.64	9.11	110.21
30~34	4 200	2 204	1 996	7.36	7.57	7.14	110.42
35~39	3 546	1 830	1 716	6.21	6.28	6.14	106.64
40~44	3 158	1 609	1 549	5.53	5.53	5.54	103.87
45~49	2 738	1 404	1 334	4.80	4.82	4.77	105.25
50~54	1 946	972	974	3.41	3.41	3.49	99.79
55~59	1 658	789	869	2.91	2.71	3.11	90.79
60~64	1 187	529	658	2.08	1.82	2.36	80.40
65~69	795	359	436	1.39	1.23	1.56	82.34
70~74	480	194	286	.84	.67	1.02	67.83
75~79	231	82	149	.40	.28	.53	55.03
80~84	104	23	81	.18	.08	.29	28.40
85이상 and over	63	8	55	.11	.03	.20	14.55
원당읍 Weondang Eub	18 455	9 180	9 275	100.00	100.00	100.00	98.98
0~4	1 935	942	993	10.48	10.26	10.71	94.86
5~9	1 988	1 024	964	10.77	11.15	10.39	106.22
10~14	1 918	981	937	10.39	10.69	10.10	104.70
15~19	2 134	1 089	1 045	11.56	11.86	11.27	104.21
20~24	2 204	1 067	1 137	11.94	11.62	12.26	93.84
25~29	1 600	810	790	8.67	8.82	8.52	102.53
30~34	1 308	686	622	7.09	7.47	6.71	110.29
35~39	1 106	548	558	5.99	5.97	6.02	98.21
40~44	1 066	568	498	5.78	6.19	5.37	114.06
45~49	829	429	400	4.49	4.67	4.31	107.25
50~54	600	279	321	3.25	3.04	3.46	86.92
55~59	590	279	311	3.20	3.04	3.35	89.71
60~64	438	196	242	2.37	2.14	2.61	80.99
65~69	360	162	198	1.95	1.76	2.13	81.82
70~74	184	71	113	1.00	.77	1.22	62.83
75~79	117	35	82	.63	.38	.88	42.68
80~84	49	9	40	.27	.10	.43	22.50
85이상 and over	29	5	24	.16	.05	.26	20.83



제 2 표 연령 (5세계급) 및 성별인구 (계속)

Table 2. Population by Five-Year Age Groups and Sex (continued)

연령 Age	인구 Population		구성비 Percentage distribution		성비 Sex ratio		
	남 Male	여 Female	남 Male	여 Female			
지 도 면 Jido Myeon .....	20 998	10 658	10 340	100.00	100.00	100.00	103.08
0~4 .....	2 224	1 147	1 077	10.59	10.76	10.42	106.50
5~9 .....	2 139	1 095	1 044	10.19	10.27	10.10	104.89
10~14 .....	2 024	1 026	998	9.64	9.63	9.65	102.81
15~19 .....	2 457	1 311	1 146	11.70	12.30	11.08	114.40
20~24 .....	2 596	1 317	1 279	12.36	12.36	12.37	102.97
25~29 .....	1 956	1 037	919	9.32	9.73	8.89	112.84
30~34 .....	1 451	794	657	6.91	7.45	6.35	120.85
35~39 .....	1 165	591	574	5.55	5.55	5.55	102.96
40~44 .....	1 160	599	561	5.52	5.62	5.43	106.77
45~49 .....	965	482	483	4.60	4.52	4.67	99.79
50~54 .....	787	358	429	3.75	3.36	4.15	83.45
55~59 .....	699	325	374	3.33	3.05	3.62	86.90
60~64 .....	492	225	267	2.34	2.11	2.58	84.27
65~69 .....	392	171	221	1.87	1.60	2.14	77.38
70~74 .....	268	116	152	1.28	1.09	1.47	76.32
75~79 .....	144	43	101	.69	.40	.98	42.57
80~84 .....	64	20	44	.30	.19	.43	45.45
85이상 and over .....	15	1	14	.07	.01	.14	7.14
중 면 Jung Myeon .....	27 271	13 679	13 592	100.00	100.00	100.00	100.64
0~4 .....	3 029	1 568	1 461	11.11	11.46	10.75	107.32
5~9 .....	3 003	1 510	1 493	11.01	11.04	10.98	101.14
10~14 .....	2 716	1 366	1 350	9.96	9.99	9.93	101.19
15~19 .....	2 994	1 555	1 439	10.98	11.37	10.59	108.06
20~24 .....	3 067	1 561	1 506	11.25	11.41	11.08	103.65
25~29 .....	2 490	1 244	1 246	9.13	9.09	9.17	99.84
30~34 .....	1 931	1 032	899	7.08	7.54	6.61	114.79
35~39 .....	1 619	838	781	5.94	6.13	5.75	107.30
40~44 .....	1 523	777	746	5.58	5.68	5.49	104.16
45~49 .....	1 262	625	637	4.63	4.57	4.69	98.12
50~54 .....	977	426	551	3.58	3.11	4.05	77.31
55~59 .....	924	422	502	3.39	3.09	3.69	84.06
60~64 .....	620	305	315	2.27	2.23	2.32	96.83
65~69 .....	510	228	282	1.87	1.67	2.07	80.85
70~74 .....	331	138	193	1.21	1.01	1.42	71.50
75~79 .....	186	66	120	.68	.48	.88	55.00
80~84 .....	61	15	46	.22	.11	.34	32.61
85이상 and over .....	28	3	25	.10	.02	.18	12.00
송 포 면 Songpo Myeon .....	10 354	5 235	5 119	100.00	100.00	100.00	102.27
0~4 .....	907	485	422	8.76	9.26	8.24	114.93
5~9 .....	1 171	581	590	11.31	11.10	11.53	98.47
10~14 .....	1 201	605	596	11.60	11.56	11.64	101.51
15~19 .....	1 242	654	588	12.00	12.49	11.49	111.22
20~24 .....	1 078	663	415	10.41	12.66	8.11	159.76
25~29 .....	636	311	325	6.14	5.94	6.35	95.69
30~34 .....	555	289	266	5.36	5.52	5.20	108.65
35~39 .....	601	278	323	5.80	5.31	6.31	86.07
40~44 .....	680	348	332	6.57	6.65	6.49	104.82
45~49 .....	558	276	282	5.39	5.27	5.51	97.87
50~54 .....	397	167	230	3.83	3.19	4.49	72.61
55~59 .....	433	193	240	4.18	3.69	4.69	80.42
60~64 .....	335	162	173	3.24	3.09	3.38	93.64
65~69 .....	275	115	160	2.66	2.20	3.13	71.88
70~74 .....	156	77	79	1.51	1.47	1.54	97.47
75~79 .....	70	20	50	.68	.38	.98	40.00
80~84 .....	39	6	33	.38	.11	.64	18.18
85이상 and over .....	20	5	15	.19	.10	.29	33.33
벽 계 면 Byeogje Myeon .....	21 444	10 889	10 555	100.00	100.00	100.00	103.16
0~4 .....	2 258	1 177	1 081	10.53	10.81	10.24	108.88
5~9 .....	2 319	1 159	1 160	10.81	10.64	10.99	99.91
10~14 .....	2 038	1 018	1 020	9.50	9.35	9.66	99.80
15~19 .....	2 388	1 290	1 098	11.14	11.85	10.40	117.49
20~24 .....	2 439	1 262	1 177	11.37	11.59	11.15	107.22
25~29 .....	1 885	970	915	8.79	8.91	8.67	106.01
30~34 .....	1 543	818	725	7.20	7.51	6.87	112.83
35~39 .....	1 311	666	645	6.12	6.12	6.11	103.26
40~44 .....	1 255	658	597	5.85	6.04	5.66	110.22
45~49 .....	1 081	560	521	5.04	5.14	4.94	107.49
50~54 .....	755	353	402	3.52	3.24	3.81	87.81
55~59 .....	709	323	386	3.31	2.97	3.66	83.68
60~64 .....	524	245	279	2.44	2.25	2.64	87.81
65~69 .....	435	203	232	2.03	1.86	2.20	87.50
70~74 .....	262	113	149	1.22	1.04	1.41	75.84
75~79 .....	129	48	81	.60	.44	.77	59.26
80~84 .....	76	23	53	.35	.21	.50	43.40
85이상 and over .....	37	3	34	.17	.03	.32	8.82

제 2 표 연령 (5세계급) 및 성별인구 (계속)

Table 2. Population by Five-Year Age Groups and Sex (continued)

연령 Age	인구 Population			구성비 Percentage distribution			성비 Sex ratio
	남 Male	여 Female		남 Male	여 Female		
광주군 Gwangju Gun.....	106 720	53 888	52 832	100.00	100.00	100.00	102.00
0~4.....	11 199	5 768	5 422	10.49	10.70	10.26	106.38
5~9.....	11 897	5 963	5 934	11.15	11.07	11.23	100.49
10~14.....	11 463	5 844	5 619	10.74	10.84	10.64	104.00
15~19.....	12 276	6 196	6 080	11.50	11.50	11.51	101.91
20~24.....	12 039	6 378	5 661	11.28	11.84	10.72	112.67
25~29.....	9 095	4 780	4 315	8.52	8.87	8.17	110.78
30~34.....	6 595	3 503	3 092	6.18	6.50	5.85	113.29
35~39.....	6 107	3 117	2 990	5.72	5.78	5.66	104.25
40~44.....	5 924	3 086	2 838	5.55	5.73	5.37	108.74
45~49.....	5 086	2 500	2 586	4.77	4.64	4.89	96.67
50~54.....	3 746	1 695	2 051	3.51	3.15	3.88	82.64
55~59.....	3 518	1 606	1 912	3.30	2.98	3.62	84.00
60~64.....	2 797	1 334	1 463	2.62	2.48	2.77	91.18
65~69.....	2 174	988	1 186	2.04	1.83	2.24	83.31
70~74.....	1 451	657	794	1.36	1.22	1.50	82.75
75~79.....	810	315	495	.76	.58	.94	63.64
80~84.....	362	105	257	.34	.19	.49	40.86
85이상 and over.....	190	53	137	.18	.10	.26	38.69
광주읍 Gwangju Eub .....	18 761	9 238	9 523	100.00	100.00	100.00	97.01
0~4.....	2 074	1 089	985	11.05	11.79	10.34	110.56
5~9.....	2 098	1 068	1 030	11.18	11.56	10.82	103.69
10~14.....	1 911	931	980	10.19	10.08	10.29	95.00
15~19.....	2 184	1 021	1 163	11.64	11.05	12.21	87.79
20~24.....	2 208	1 037	1 171	11.77	11.23	12.30	88.56
25~29.....	1 666	849	817	8.88	9.19	8.58	103.92
30~34.....	1 236	635	601	6.59	6.87	6.31	105.66
35~39.....	1 140	598	542	6.08	6.47	5.69	110.33
40~44.....	1 036	549	487	5.52	5.94	5.11	112.73
45~49.....	850	434	416	4.53	4.70	4.37	104.33
50~54.....	598	263	335	3.19	2.85	3.52	78.51
55~59.....	559	246	313	2.98	2.66	3.29	78.59
60~64.....	453	214	239	2.41	2.32	2.51	89.54
65~69.....	327	144	183	1.74	1.56	1.92	78.69
70~74.....	220	94	126	1.17	1.02	1.32	74.60
75~79.....	114	40	74	.61	.43	.78	54.05
80~84.....	54	18	36	.29	.19	.38	50.00
85이상 and over.....	33	8	25	.18	.09	.26	32.00
오포면 Opo Myeon .....	7 366	3 766	3 600	100.00	100.00	100.00	104.61
0~4.....	640	338	302	8.69	8.98	8.39	111.92
5~9.....	787	402	385	10.68	10.67	10.69	104.42
10~14.....	788	404	384	10.70	10.73	10.67	105.21
15~19.....	962	487	475	13.06	12.93	13.19	102.53
20~24.....	876	507	369	11.89	13.46	10.25	137.40
25~29.....	496	267	229	6.73	7.09	6.36	116.59
30~34.....	383	196	187	5.20	5.20	5.19	104.81
35~39.....	399	219	180	5.42	5.82	5.00	121.67
40~44.....	403	199	204	5.47	5.28	5.67	97.55
45~49.....	377	183	194	5.12	4.86	5.39	94.33
50~54.....	307	136	171	4.17	3.61	4.75	79.53
55~59.....	305	133	172	4.14	3.53	4.78	77.33
60~64.....	233	114	119	3.16	3.03	3.31	95.80
65~69.....	172	80	92	2.34	2.12	2.56	86.96
70~74.....	115	59	56	1.56	1.57	1.56	105.36
75~79.....	73	25	48	.99	.66	1.33	52.08
80~84.....	36	13	23	.49	.35	.64	56.52
85이상 and over.....	14	4	10	.19	.11	.28	40.00
초월면 Choweol Myeon .....	6 938	3 591	3 347	100.00	100.00	100.00	107.29
0~4.....	566	296	270	8.16	8.24	8.07	109.63
5~9.....	749	389	360	10.80	10.83	10.76	108.06
10~14.....	828	429	399	11.93	11.95	11.92	107.52
15~19.....	897	481	416	12.93	13.39	12.43	115.63
20~24.....	720	445	275	10.38	12.39	8.22	161.82
25~29.....	439	253	186	6.33	7.05	5.56	136.02
30~34.....	337	170	167	4.86	4.73	4.99	101.80
35~39.....	342	171	171	4.93	4.76	5.11	100.00
40~44.....	410	193	217	5.91	5.37	6.48	88.94
45~49.....	428	210	218	6.17	5.85	6.51	96.33
50~54.....	302	137	165	4.35	3.82	4.93	83.03
55~59.....	248	120	128	3.57	3.34	3.82	93.75
60~64.....	218	110	108	3.14	3.06	3.23	101.85
65~69.....	194	89	105	2.80	2.48	3.14	84.76
70~74.....	129	53	76	1.86	1.48	2.27	69.74
75~79.....	70	29	41	1.01	.81	1.22	70.73
80~84.....	40	10	30	.58	.28	.90	33.33
85이상 and over.....	21	6	15	.30	.17	.45	40.00

제 2 표 연령 (5세계급) 및 성별인구 (계속)

Table 2. Population by Five-Year Age Groups and Sex (continued)

연령 Age	인구 Population		구성비 Percentage distribution		성비 Sex ratio		
	남 Male	여 Female	남 Male	여 Female			
도척면 Docheog Myeon	4 480	2 252	2 228	100.00	100.00	100.00	101.08
0~4	407	207	200	9.08	9.19	8.98	103.50
5~9	518	243	275	11.56	10.79	12.34	88.36
10~14	534	248	286	11.92	11.01	12.84	86.71
15~19	425	217	208	9.49	9.64	9.34	104.33
20~24	421	281	140	9.40	12.48	6.28	200.71
25~29	280	152	128	6.25	6.75	5.75	118.75
30~34	196	103	93	4.38	4.57	4.17	110.75
35~39	215	113	102	4.80	5.02	4.58	110.78
40~44	247	122	125	5.51	5.42	5.61	97.60
45~49	280	123	157	6.25	5.46	7.05	78.34
50~54	193	81	112	4.31	3.60	5.03	72.32
55~59	216	108	108	4.82	4.80	4.85	100.00
60~64	183	84	99	4.08	3.73	4.44	84.85
65~69	139	70	69	3.10	3.11	3.10	101.45
70~74	96	49	47	2.14	2.18	2.11	104.26
75~79	89	40	49	1.99	1.78	2.20	81.63
80~84	29	7	22	.65	.31	.99	31.82
85이상 and over	12	4	8	.27	.18	.36	50.00
실촌면 Silchon Myeon	8 220	4 256	3 964	100.00	100.00	100.00	107.37
0~4	712	371	341	8.66	8.72	8.60	108.80
5~9	858	439	419	10.44	10.31	10.57	104.77
10~14	1 028	551	477	12.51	12.95	12.03	115.51
15~19	959	480	479	11.67	11.28	12.08	100.21
20~24	866	550	336	10.78	12.92	8.48	163.69
25~29	584	337	247	7.10	7.92	6.23	136.44
30~34	345	193	152	4.20	4.53	3.83	126.97
35~39	374	177	199	4.57	4.16	5.02	88.94
40~44	478	237	241	5.82	5.57	6.08	98.34
45~49	497	242	255	6.05	5.69	6.43	94.90
50~54	376	173	203	4.57	4.06	5.12	85.22
55~59	335	155	180	4.08	3.64	4.54	86.11
60~64	274	135	139	3.33	3.17	3.51	97.12
65~69	243	115	128	2.96	2.70	3.23	89.84
70~74	146	59	87	1.78	1.39	2.19	67.82
75~79	82	30	52	1.00	.70	1.31	57.69
80~84	24	5	19	.29	.12	.48	26.32
85이상 and over	17	7	10	.21	.16	.25	70.00
퇴촌면 Toechon Myeon	4 043	2 082	1 961	100.00	100.00	100.00	106.17
0~4	322	173	149	7.95	8.31	7.60	116.11
5~9	471	233	238	11.65	11.19	12.14	97.90
10~14	510	267	243	12.61	12.82	12.39	109.88
15~19	410	240	170	10.14	11.53	8.67	141.18
20~24	365	240	125	9.03	11.53	6.37	192.00
25~29	200	107	93	4.95	5.14	4.74	115.05
30~34	168	78	90	4.16	3.75	4.59	86.67
35~39	204	97	107	5.05	4.66	5.46	90.65
40~44	224	110	114	5.54	5.28	5.81	96.49
45~49	243	124	119	6.01	5.96	6.07	104.20
50~54	237	90	147	5.86	4.32	7.50	61.22
55~59	198	85	113	4.90	4.08	5.76	75.22
60~64	186	92	94	4.60	4.42	4.79	97.87
65~69	127	66	61	3.14	3.17	3.11	108.20
70~74	92	47	45	2.28	2.26	2.29	104.44
75~79	49	21	28	1.21	1.01	1.43	75.00
80~84	24	8	16	.59	.38	.82	50.00
85이상 and over	13	4	9	.32	.19	.46	44.44
남종면 Namjong Myeon	2 776	1 397	1 379	100.00	100.00	100.00	101.31
0~4	210	107	103	7.56	7.66	7.47	103.88
5~9	325	165	160	11.71	11.81	11.60	103.13
10~14	355	179	176	12.79	12.81	12.76	101.70
15~19	243	121	122	8.75	8.66	8.85	99.18
20~24	231	155	76	8.32	11.10	5.51	203.95
25~29	162	88	74	5.84	6.30	5.37	118.92
30~34	117	52	65	4.21	3.72	4.71	80.00
35~39	149	63	86	5.37	4.51	6.24	73.26
40~44	162	91	71	5.84	6.51	5.15	128.17
45~49	157	68	89	5.66	4.87	6.45	76.40
50~54	110	49	61	3.96	3.51	4.42	80.33
55~59	178	74	104	6.41	5.30	7.54	71.15
60~64	141	70	71	5.08	5.01	5.15	98.59
65~69	108	56	52	3.89	4.01	3.77	107.69
70~74	69	37	32	2.49	2.65	2.32	115.63
75~79	34	14	20	1.22	1.00	1.45	70.00
80~84	16	5	11	.58	.36	.80	45.45
85이상 and over	9	3	6	.32	.21	.44	50.00

제 2 표 연령 (5세계급) 및 성별인구 (계속)

Table 2. Population by Five-Year Age Groups and Sex (continued)

연령 Age	인구 Population		구성비 Percentage distribution		성비 Sex ratio		
	남 Male	여 Female	남 Male	여 Female			
중부면 Jungbu Myeon	4 772	2 404	2 368	100.00	100.00	100.00	101.52
0~4	344	180	164	7.21	7.49	6.93	109.76
5~9	533	267	266	11.17	11.11	11.23	100.38
10~14	562	283	279	11.78	11.77	11.78	101.43
15~19	529	281	248	11.09	11.69	10.47	113.31
20~24	525	305	220	11.00	12.69	9.29	138.64
25~29	332	175	157	6.96	7.28	6.63	111.46
30~34	245	126	119	5.13	5.24	5.03	105.88
35~39	270	123	147	5.66	5.12	6.21	83.67
40~44	259	126	133	5.43	5.24	5.62	94.74
45~49	269	127	142	5.64	5.28	6.00	89.44
50~54	199	87	112	4.17	3.62	4.73	77.68
55~59	211	98	113	4.42	4.08	4.77	86.73
60~64	155	85	70	3.25	3.54	2.96	121.43
65~69	150	61	89	3.14	2.54	3.76	68.54
70~74	98	43	55	2.05	1.79	2.32	78.18
75~79	57	23	34	1.19	.96	1.44	67.65
80~84	21	10	11	.44	.42	.46	90.91
85이상 and over	13	4	9	.27	.17	.38	44.44
동부면 Dongbu Myeon	34 121	17 169	16 952	100.00	100.00	100.00	101.28
0~4	4 227	2 120	2 107	12.39	12.35	12.43	100.62
5~9	3 760	1 898	1 862	11.02	11.05	10.98	101.93
10~14	3 240	1 669	1 571	9.50	9.72	9.27	106.24
15~19	3 975	1 995	1 980	11.65	11.62	11.68	100.76
20~24	4 167	1 971	2 196	12.21	11.48	12.95	89.75
25~29	3 565	1 844	1 721	10.45	10.74	10.15	107.15
30~34	2 568	1 430	1 138	7.53	8.33	6.71	125.66
35~39	2 025	1 055	970	5.93	6.14	5.72	108.76
40~44	1 821	990	831	5.34	5.77	4.90	119.13
45~49	1 287	648	639	3.77	3.77	3.77	101.41
50~54	973	466	507	2.85	2.71	2.99	91.91
55~59	830	390	440	2.43	2.27	2.60	88.64
60~64	648	286	362	1.90	1.67	2.14	79.01
65~69	439	184	255	1.29	1.07	1.50	72.16
70~74	306	137	169	.90	.80	1.00	81.07
75~79	162	60	102	.47	.35	.60	58.82
80~84	84	19	65	.25	.11	.38	29.23
85이상 and over	44	7	37	.13	.04	.22	18.92
서부면 Seobu Myeon	15 243	7 733	7 510	100.00	100.00	100.00	102.97
0~4	1 688	887	801	11.07	11.47	10.67	110.74
5~9	1 798	859	939	11.80	11.11	12.50	91.48
10~14	1 707	893	824	11.20	11.42	10.97	107.16
15~19	1 692	873	819	11.10	11.29	10.91	106.58
20~24	1 640	887	753	10.76	11.47	10.03	117.80
25~29	1 371	708	663	8.99	9.16	8.83	106.79
30~34	1 000	520	480	6.56	6.72	6.39	108.33
35~39	987	501	486	6.48	6.48	6.47	103.09
40~44	884	469	415	5.80	6.06	5.53	113.01
45~49	698	341	357	4.58	4.41	4.75	95.52
50~54	451	213	238	2.96	2.75	3.17	89.50
55~59	438	197	241	2.87	2.55	3.21	81.74
60~64	306	144	162	2.01	1.86	2.16	88.89
65~69	275	123	152	1.80	1.59	2.02	80.92
70~74	180	79	101	1.18	1.02	1.34	78.22
75~79	80	33	47	.52	.43	.63	70.21
80~84	34	10	24	.22	.13	.32	41.67
85이상 and over	14	6	8	.09	.08	.11	75.00
연천군 Yeoncheon Gun	67 037	33 803	33 234	100.00	100.00	100.00	101.71
0~4	7 198	3 701	3 497	10.74	10.95	10.52	105.83
5~9	8 425	4 283	4 142	12.57	12.67	12.46	103.40
10~14	8 443	4 172	4 271	12.59	12.34	12.85	97.68
15~19	6 934	3 609	3 325	10.34	10.68	10.00	108.54
20~24	6 934	3 615	3 319	10.34	10.69	9.99	108.92
25~29	4 898	2 536	2 362	7.31	7.50	7.11	107.37
30~34	3 809	1 925	1 884	5.68	5.69	5.67	102.18
35~39	3 735	1 895	1 840	5.57	5.61	5.54	102.99
40~44	3 833	1 806	2 027	5.72	5.34	6.10	89.10
45~49	3 353	1 763	1 590	5.00	5.22	4.78	110.88
50~54	2 513	1 133	1 380	3.75	3.35	4.15	82.10
55~59	2 215	1 109	1 106	3.30	3.28	3.33	100.27
60~64	1 835	942	893	2.74	2.79	2.69	105.49
65~69	1 318	648	670	1.97	1.92	2.02	96.72
70~74	913	434	479	1.36	1.28	1.44	90.61
75~79	423	163	260	.63	.48	.62	62.69
80~84	172	52	120	.26	.15	.36	43.33
85이상 and over	86	17	69	.13	.05	.21	24.64

## 제 2 표 연령 (5세계급) 및 성별인구 (계속)

Table 2. Population by Five-Year Age Groups and Sex (continued)

연령 Age	인구 Population			구성비 Percentage distribution			성비 Sex ratio
	남 Male	여 Female	구 성 비	남 Male	여 Female	성 비	
연천읍 Yeoncheon Eub.....	12 309	6 205	6 104	100.00	100.00	100.00	101.65
0~4.....	1 262	654	608	10.25	10.54	9.96	107.57
5~9.....	1 451	735	716	11.79	11.85	11.73	102.65
10~14.....	1 507	740	767	12.24	11.93	12.57	96.48
15~19.....	1 349	701	648	10.96	11.30	10.62	108.18
20~24.....	1 393	712	681	11.32	11.67	11.16	104.55
25~29.....	969	514	455	7.87	8.28	7.45	112.97
30~34.....	682	346	336	5.54	5.58	5.50	102.98
35~39.....	656	319	337	5.33	5.14	5.52	94.66
40~44.....	719	340	379	5.84	5.48	6.21	89.71
45~49.....	625	339	286	5.08	5.46	4.69	118.53
50~54.....	450	209	241	3.66	3.37	3.95	86.72
55~59.....	398	205	193	3.23	3.30	3.16	106.22
60~64.....	307	153	154	2.49	2.47	2.52	99.35
65~69.....	232	112	120	1.88	1.80	1.97	93.33
70~74.....	181	86	95	1.47	1.39	1.56	90.53
75~79.....	77	31	46	.63	.50	.75	67.39
80~84.....	35	7	28	.28	.11	.46	25.00
85이상 and over.....	16	2	14	.13	.03	.23	14.29
전곡면 Jeongog Myeon.....	20 758	10 326	10 432	100.00	100.00	100.00	98.98
0~4.....	2 562	1 300	1 262	12.34	12.59	12.10	103.01
5~9.....	2 654	1 374	1 280	12.79	13.31	12.27	107.34
10~14.....	2 488	1 224	1 264	11.99	11.85	12.12	96.84
15~19.....	2 208	1 109	1 099	10.64	10.74	10.53	100.91
20~24.....	2 284	1 054	1 230	11.00	10.21	11.79	85.69
25~29.....	1 715	868	847	8.26	8.41	8.12	102.48
30~34.....	1 271	643	628	6.12	6.23	6.02	102.39
35~39.....	1 161	629	532	5.59	6.09	5.10	118.23
40~44.....	1 021	479	542	4.92	4.64	5.20	88.38
45~49.....	948	484	464	4.57	4.69	4.45	104.31
50~54.....	698	323	375	3.36	3.13	3.59	86.13
55~59.....	646	309	337	3.11	2.99	3.23	91.69
60~64.....	441	219	222	2.12	2.12	2.13	98.65
65~69.....	319	163	156	1.54	1.58	1.50	104.49
70~74.....	198	94	104	.95	.91	1.00	90.38
75~79.....	94	39	55	.45	.38	.53	70.91
80~84.....	33	11	22	.16	.11	.21	50.00
85이상 and over.....	17	4	13	.08	.04	.12	30.77
군남면 Gunnam Myeon.....	7 351	3 753	3 598	100.00	100.00	100.00	104.31
0~4.....	671	355	316	9.13	9.46	8.78	112.34
5~9.....	927	478	449	12.61	12.74	12.48	106.46
10~14.....	1 038	535	503	14.12	14.26	13.98	106.36
15~19.....	802	417	385	10.91	11.11	10.70	108.31
20~24.....	688	403	285	9.36	10.74	7.92	141.40
25~29.....	403	204	199	5.48	5.44	5.53	102.51
30~34.....	343	177	166	4.67	4.72	4.61	106.63
35~39.....	371	167	204	5.05	4.45	5.67	81.86
40~44.....	480	220	260	6.53	5.86	7.23	84.62
45~49.....	405	205	200	5.51	5.46	5.56	102.50
50~54.....	315	147	168	4.29	3.92	4.67	87.50
55~59.....	277	149	128	3.77	3.97	3.56	116.41
60~64.....	246	128	118	3.35	3.41	3.28	108.47
65~69.....	187	92	95	2.54	2.45	2.64	96.84
70~74.....	106	49	57	1.44	1.31	1.58	85.96
75~79.....	52	20	32	.71	.53	.89	62.50
80~84.....	27	4	23	.37	.11	.64	17.39
85이상 and over.....	13	3	10	.18	.08	.28	30.00
관인면 Gwanin Myeon.....	7 629	3 816	3 813	100.00	100.00	100.00	100.08
0~4.....	741	381	360	9.71	9.98	9.44	105.83
5~9.....	954	456	498	12.50	11.95	13.06	91.57
10~14.....	984	472	512	12.90	12.37	13.43	92.19
15~19.....	835	431	404	10.95	11.29	10.60	106.68
20~24.....	781	446	335	10.24	11.69	8.79	133.13
25~29.....	452	230	222	5.92	6.03	5.82	103.60
30~34.....	418	192	226	5.48	5.03	5.93	84.96
35~39.....	445	230	215	5.83	6.03	5.64	106.98
40~44.....	475	233	242	6.23	6.11	6.35	96.28
45~49.....	367	191	176	4.81	5.01	4.62	108.52
50~54.....	289	116	173	3.79	3.04	4.54	67.05
55~59.....	269	122	147	3.53	3.20	3.86	82.99
60~64.....	251	137	114	3.29	3.59	2.99	120.18
65~69.....	165	88	77	2.16	2.31	2.02	114.29
70~74.....	108	53	55	1.42	1.39	1.44	96.36
75~79.....	62	24	38	.81	.63	1.00	63.16
80~84.....	28	12	16	.37	.31	.42	75.00
85이상 and over.....	5	2	3	.07	.05	.08	66.67

제 2 표 연령 (5세계급) 및 성별인구 (계속)

Table 2. Population by Five-Year Age Groups and Sex (continued)

연령 Age	인구 Population		구성비 Percentage distribution		성비 Sex ratio		
	남 Male	여 Female	남 Male	여 Female			
백학면 Baeghag Myeon	5 654	2 830	2 824	100.00	100.00	100.00	100.21
0~4	536	279	257	9.48	9.86	9.10	108.56
5~9	710	339	371	12.56	11.98	13.14	91.37
10~14	804	388	416	14.22	13.71	14.73	93.27
15~19	505	279	226	8.93	9.86	8.00	123.45
20~24	452	262	190	7.99	9.26	6.73	137.89
25~29	309	162	147	5.47	5.72	5.21	110.20
30~34	276	143	133	4.88	5.05	4.71	107.52
35~39	350	153	197	6.19	5.41	6.98	77.66
40~44	398	197	201	7.04	6.96	7.12	98.01
45~49	319	175	144	5.64	6.18	5.10	121.53
50~54	251	106	145	4.44	3.75	5.13	73.10
55~59	200	103	97	3.54	3.64	3.43	106.19
60~64	192	95	97	3.40	3.36	3.43	97.94
65~69	150	67	83	2.65	2.37	2.94	80.72
70~74	119	50	69	2.10	1.77	2.44	72.46
75~79	52	25	27	.92	.88	.96	92.59
80~84	16	5	11	.28	.18	.39	45.45
85이상 and over	15	2	13	.27	.07	.46	15.38
중면 Jung Myeon	91	50	41	100.00	100.00	100.00	121.95
0~4	19	11	8	20.88	22.00	19.51	137.50
5~9	9	2	7	9.89	4.00	17.07	28.57
10~14	5	3	2	5.49	6.00	4.88	150.00
15~19	5	3	2	5.49	6.00	4.88	150.00
20~24	10	7	3	10.99	14.00	7.32	233.33
25~29	11	5	6	12.09	10.00	14.63	83.33
30~34	5	4	1	5.49	8.00	2.44	400.00
35~39	5	3	2	5.49	6.00	4.88	150.00
40~44	3	1	2	3.30	2.00	4.88	50.00
45~49	7	6	1	7.69	12.00	2.44	600.00
50~54	1	-	1	1.10	-	2.44	-
55~59	3	-	3	3.30	-	7.32	-
60~64	4	3	1	4.40	6.00	2.44	300.00
65~69	4	2	2	4.40	4.00	4.88	100.00
70~74	-	-	-	-	-	-	-
75~79	-	-	-	-	-	-	-
80~84	-	-	-	-	-	-	-
85이상 and over	-	-	-	-	-	-	-
미산면 Misan Myeon	3 403	1 714	1 689	100.00	100.00	100.00	101.48
0~4	308	153	155	9.05	8.93	9.18	98.71
5~9	423	223	200	12.43	13.01	11.84	111.50
10~14	460	214	246	13.52	12.49	14.56	86.99
15~19	332	177	155	9.76	10.33	9.18	114.19
20~24	307	184	123	9.02	10.74	7.28	149.59
25~29	209	120	89	6.14	7.00	5.27	134.83
30~34	174	82	92	5.11	4.78	5.45	89.13
35~39	173	80	93	5.08	4.67	5.51	86.02
40~44	230	114	116	6.76	6.65	6.87	98.28
45~49	173	90	83	5.08	5.25	4.91	108.43
50~54	148	67	81	4.35	3.91	4.80	82.72
55~59	122	54	68	3.59	3.15	4.03	79.41
60~64	132	69	63	3.88	4.03	3.73	109.52
65~69	87	40	47	2.56	2.33	2.78	85.11
70~74	73	32	41	2.15	1.87	2.43	78.05
75~79	29	9	20	.85	.53	1.18	45.00
80~84	14	4	10	.41	.23	.59	40.00
85이상 and over	9	2	7	.26	.12	.41	28.57
왕징면 Wangjing Myeon	2 270	1 191	1 079	100.00	100.00	100.00	110.38
0~4	206	115	91	9.07	9.66	8.43	126.37
5~9	289	148	132	12.33	12.43	12.23	112.12
10~14	296	145	151	13.04	12.17	13.99	96.03
15~19	212	124	88	9.34	10.41	8.16	140.91
20~24	250	144	106	11.01	12.09	9.82	135.85
25~29	139	78	61	6.12	6.55	5.65	127.87
30~34	128	59	69	5.64	4.95	6.39	85.51
35~39	115	64	51	5.07	5.37	4.73	125.49
40~44	120	57	63	5.29	4.79	5.84	90.48
45~49	127	64	63	5.59	5.37	5.84	101.59
50~54	94	39	55	4.14	3.27	5.10	70.91
55~59	84	43	41	3.70	3.61	3.80	104.88
60~64	100	53	47	4.41	4.45	4.36	112.77
65~69	47	22	25	2.07	1.85	2.32	88.00
70~74	43	26	17	1.89	2.18	1.58	152.94
75~79	18	8	10	.79	.67	.93	80.00
80~84	4	1	3	.18	.08	.28	33.33
85이상 and over	7	1	6	.31	.08	.56	16.67

## 제 2 표 연령 (5세계급) 및 성별인구 (계속)

Table 2. Population by Five-Year Age Groups and Sex (continued)

연령 Age	인구 Population		구성비 Percentage distribution		성비 Sex ratio		
	남 Male	여 Female	남 Male	여 Female			
신서면 Sinseo Myeon .....	7 572	3 918	3 654	100.00	100.00	100.00	107.22
0~4 .....	893	453	440	11.79	11.56	12.04	102.95
5~9 .....	1 017	528	489	13.43	13.48	13.38	107.98
10~14 .....	861	451	410	11.37	11.51	11.22	110.00
15~19 .....	486	368	318	9.06	9.39	8.70	115.72
20~24 .....	769	403	366	10.16	10.29	10.02	110.11
25~29 .....	691	355	336	9.13	9.06	9.20	105.65
30~34 .....	512	279	233	6.76	7.12	6.38	119.74
35~39 .....	459	250	209	6.06	6.38	5.72	119.62
40~44 .....	387	165	222	5.11	4.21	6.08	74.32
45~49 .....	382	209	173	5.04	5.33	4.73	120.81
50~54 .....	267	126	141	3.53	3.22	3.86	89.36
55~59 .....	216	124	92	2.85	3.16	2.52	134.78
60~64 .....	162	85	77	2.14	2.17	2.11	110.39
65~69 .....	127	62	65	1.68	1.58	1.78	95.38
70~74 .....	85	44	41	1.12	1.12	1.12	107.32
75~79 .....	39	7	32	.52	.18	.88	21.88
80~84 .....	15	8	7	.20	.20	.19	114.29
85이상 and over .....	4	1	3	.05	.03	.08	33.33
포천군 Pocheon Gun .....	109 049	55 344	53 705	100.00	100.00	100.00	103.05
0~4 .....	10 742	5 578	5 164	9.85	10.08	9.62	108.02
5~9 .....	12 910	6 648	6 262	11.84	12.01	11.66	106.16
10~14 .....	13 081	6 610	6 471	12.00	11.94	12.05	102.15
15~19 .....	11 538	6 201	5 337	10.58	11.20	9.94	116.19
20~24 .....	11 026	6 058	4 968	10.11	10.95	9.25	121.94
25~29 .....	7 911	4 105	3 806	7.25	7.42	7.09	107.86
30~34 .....	6 109	3 091	3 018	5.60	5.59	5.62	102.42
35~39 .....	6 131	2 930	3 201	5.62	5.29	5.96	91.53
40~44 .....	6 624	3 139	3 485	6.07	5.67	6.49	90.07
45~49 .....	5 926	3 052	2 874	5.43	5.51	5.35	106.19
50~54 .....	4 334	1 996	2 338	3.97	3.61	4.35	85.37
55~59 .....	4 094	1 967	2 127	3.75	3.55	3.96	92.48
60~64 .....	3 136	1 548	1 588	2.88	2.80	2.96	97.48
65~69 .....	2 437	1 173	1 264	2.23	2.12	2.35	92.80
70~74 .....	1 705	757	948	1.56	1.37	1.77	79.85
75~79 .....	801	304	497	.73	.55	.93	61.17
80~84 .....	390	135	255	.36	.24	.47	52.94
85이상 and over .....	153	52	101	.14	.09	.19	51.49
포천읍 Pocheon Eub .....	17 334	8 756	8 578	100.00	100.00	100.00	102.08
0~4 .....	1 816	963	853	10.48	11.00	9.94	112.90
5~9 .....	1 959	1 008	951	11.30	11.51	11.09	105.99
10~14 .....	1 856	964	892	10.71	11.01	10.40	108.07
15~19 .....	1 922	1 008	914	11.09	11.51	10.66	110.28
20~24 .....	1 946	999	947	11.23	11.41	11.04	105.49
25~29 .....	1 458	722	736	8.41	8.25	8.58	98.10
30~34 .....	1 126	583	543	6.50	6.66	6.33	107.37
35~39 .....	983	475	508	5.67	5.42	5.92	93.50
40~44 .....	1 009	485	524	5.82	5.54	6.11	92.56
45~49 .....	843	433	410	4.86	4.95	4.78	105.61
50~54 .....	657	301	356	3.79	3.44	4.15	84.55
55~59 .....	609	309	300	3.51	3.53	3.50	103.00
60~64 .....	424	197	227	2.45	2.25	2.65	86.78
65~69 .....	332	156	176	1.92	1.78	2.05	88.64
70~74 .....	217	91	126	1.25	1.04	1.47	72.22
75~79 .....	108	42	66	.62	.48	.77	63.64
80~84 .....	44	16	28	.25	.18	.33	57.14
85이상 and over .....	24	4	20	.14	.05	.23	20.00
군내면 Gurnae Myeon .....	6 134	3 165	2 969	100.00	100.00	100.00	106.60
0~4 .....	488	275	213	7.96	8.69	7.17	129.11
5~9 .....	659	357	302	10.74	11.28	10.17	118.21
10~14 .....	782	402	380	12.75	12.70	12.80	105.79
15~19 .....	757	404	353	12.34	12.76	11.89	114.45
20~24 .....	604	386	218	9.85	12.20	7.34	177.06
25~29 .....	316	173	143	5.15	5.47	4.82	120.98
30~34 .....	280	136	144	4.56	4.30	4.85	94.44
35~39 .....	313	159	154	5.10	5.19	5.05	103.25
40~44 .....	365	168	197	5.95	5.31	6.64	85.28
45~49 .....	335	160	175	5.46	5.06	5.89	91.43
50~54 .....	288	124	164	4.70	3.92	5.52	75.61
55~59 .....	283	134	149	4.61	4.23	5.02	89.93
60~64 .....	227	112	115	3.70	3.54	3.87	97.39
65~69 .....	189	85	104	3.08	2.69	3.50	81.73
70~74 .....	121	48	73	1.97	2.46	2.46	65.75
75~79 .....	86	32	54	1.40	1.01	1.82	59.26
80~84 .....	28	8	20	.46	.25	.67	40.00
85이상 and over .....	13	2	11	.21	.06	.37	18.18

제 2 표 연령 (5세계급) 및 성별인구 (계속)

Table 2. Population by Five-Year Age Groups and Sex (continued)

연령 Age	인구 Population		구성비 Percentage distribution		성비 Sex ratio		
	남 Male	여 Female	남 Male	여 Female			
내촌면 Naecheon Myeon	6 796	3 566	3 230	100.00	100.00	100.00	110.40
0~4	522	274	248	7.68	7.68	7.68	110.48
5~9	754	380	374	11.09	10.66	11.58	101.60
10~14	882	442	440	12.98	12.39	13.62	100.45
15~19	796	477	319	11.71	13.38	9.88	149.53
20~24	675	443	232	9.93	12.42	7.18	190.95
25~29	372	213	159	5.47	5.97	4.92	133.96
30~34	277	130	147	4.08	3.65	4.55	88.44
35~39	324	150	174	4.77	4.21	5.39	86.21
40~44	418	201	217	6.15	5.64	6.72	92.63
45~49	455	222	233	6.70	6.23	7.21	95.28
50~54	326	156	170	4.80	4.37	5.26	91.76
55~59	293	137	156	4.31	3.84	4.83	87.82
60~64	248	125	123	3.65	3.51	3.81	101.63
65~69	193	97	96	2.84	2.72	2.97	101.04
70~74	152	65	87	2.24	1.82	2.69	74.71
75~79	70	38	32	1.03	1.07	.99	118.75
80~84	28	8	20	.41	.22	.62	40.00
85이상 and over	11	8	3	.16	.22	.09	266.67
가산면 Gasan Myeon	6 507	3 307	3 200	100.00	100.00	100.00	103.34
0~4	551	282	269	8.47	8.53	8.41	104.83
5~9	739	386	353	11.36	11.67	11.03	109.35
10~14	867	411	436	13.02	12.43	13.63	94.27
15~19	733	393	340	11.26	11.88	10.63	115.59
20~24	639	411	228	9.82	12.43	7.13	180.26
25~29	381	207	174	5.86	6.26	5.44	118.97
30~34	259	137	122	3.98	4.14	3.81	112.30
35~39	326	145	181	5.01	4.38	5.66	80.11
40~44	403	196	207	6.19	5.93	6.47	94.69
45~49	420	215	205	6.45	6.50	6.41	104.88
50~54	266	107	159	4.09	3.24	4.97	67.30
55~59	275	126	149	4.23	3.81	4.66	84.56
60~64	215	105	110	3.30	3.18	3.44	95.45
65~69	191	90	101	2.94	2.72	3.16	89.11
70~74	144	62	82	2.21	1.87	2.56	75.61
75~79	65	17	48	1.00	.51	1.50	35.42
80~84	41	13	28	.63	.39	.88	46.43
85이상 and over	12	4	8	.18	.12	.25	50.00
소흘면 Soheul Myeon	10 237	5 316	4 921	100.00	100.00	100.00	108.03
0~4	1 026	531	495	10.02	9.99	10.06	107.27
5~9	1 186	636	550	11.59	11.96	11.18	115.64
10~14	1 122	595	527	10.96	11.19	10.71	112.90
15~19	1 123	633	490	10.97	11.91	9.96	129.18
20~24	1 050	596	454	10.26	11.21	9.23	131.28
25~29	777	405	372	7.59	7.62	7.56	108.87
30~34	656	325	331	6.41	6.11	6.73	98.19
35~39	578	301	277	5.65	5.66	5.63	108.66
40~44	614	303	311	6.00	5.70	6.32	97.43
45~49	524	277	247	5.12	5.21	5.02	112.15
50~54	374	173	201	3.65	3.25	4.08	86.07
55~59	369	157	212	3.60	2.95	4.31	74.06
60~64	306	132	174	2.99	2.48	3.54	75.86
65~69	230	122	108	2.25	2.29	2.19	112.96
70~74	172	85	87	1.68	1.60	1.77	97.70
75~79	67	22	45	.65	.41	.91	48.89
80~84	50	18	32	.49	.34	.65	56.25
85이상 and over	13	5	8	.13	.09	.16	62.50
신북면 Sinbug Myeon	6 381	3 255	3 126	100.00	100.00	100.00	104.13
0~4	665	336	329	10.42	10.32	10.52	102.13
5~9	752	390	362	11.78	11.98	11.58	107.73
10~14	742	360	382	11.63	11.06	12.22	94.24
15~19	688	361	327	10.78	11.09	10.46	110.40
20~24	607	371	236	9.51	11.40	7.55	157.20
25~29	454	236	218	7.11	7.25	6.97	108.26
30~34	368	176	192	5.77	5.41	6.14	91.67
35~39	366	189	177	5.74	5.81	5.66	106.78
40~44	386	183	203	6.05	5.62	6.49	90.15
45~49	346	188	158	5.42	5.78	5.05	118.99
50~54	236	110	126	3.70	3.38	4.03	87.30
55~59	238	115	123	3.73	3.53	3.93	93.50
60~64	185	81	104	2.90	2.49	3.33	77.88
65~69	163	79	84	2.55	2.43	2.69	94.05
70~74	109	48	61	1.71	1.47	1.95	78.69
75~79	42	17	25	.66	.52	.80	68.00
80~84	24	12	12	.38	.37	.38	100.00
85이상 and over	10	3	7	.16	.09	.22	42.86



제 2 표 연령 (5세계급) 및 성별인구 (계속)

Table 2. Population by Five-Year Age Groups and Sex (continued)

연령 Age	인구 Population		구성비 Percentage distribution		성비 Sex ratio		
	남 Male	여 Female	남 Male	여 Female			
청산면 Cheongsan Myeon	9 088	4 490	4 598	100.00	100.00	100.00	97.65
0~4	985	486	499	10.84	10.82	10.85	97.39
5~9	1 157	563	594	12.73	12.54	12.92	94.78
10~14	1 106	567	539	12.17	12.63	11.72	105.19
15~19	838	459	379	9.22	10.22	8.24	121.11
20~24	864	406	458	9.51	9.04	9.96	88.65
25~29	732	363	369	8.05	8.08	8.03	98.37
30~34	518	262	256	5.70	5.84	5.57	102.34
35~39	542	266	276	5.96	5.92	6.00	96.38
40~44	512	235	277	5.63	5.23	6.02	84.84
45~49	489	262	227	5.38	5.84	4.94	115.42
50~54	354	158	196	3.90	3.52	4.26	80.61
55~59	323	153	170	3.55	3.41	3.70	90.00
60~64	266	146	120	2.93	3.25	2.61	121.67
65~69	177	82	95	1.95	1.83	2.07	86.32
70~74	114	46	68	1.25	1.02	1.48	67.65
75~79	61	22	39	.67	.49	.85	56.41
80~84	30	8	22	.33	.18	.48	36.36
85이상 and over	20	6	14	.22	.13	.30	42.86
창수면 Changsu Myeon	3 671	1 856	1 815	100.00	100.00	100.00	102.26
0~4	342	169	173	9.32	9.11	9.53	97.69
5~9	495	243	252	13.48	13.09	13.88	96.43
10~14	505	254	251	13.76	13.69	13.83	101.20
15~19	301	170	131	8.20	9.16	7.22	129.77
20~24	302	192	110	8.23	10.34	6.06	174.55
25~29	205	107	98	5.58	5.77	5.40	109.18
30~34	167	79	88	4.55	4.26	4.85	89.77
35~39	222	102	120	6.05	5.50	6.61	85.00
40~44	247	119	128	6.73	6.41	7.05	92.97
45~49	190	96	94	5.18	5.17	5.18	102.13
50~54	171	84	87	4.66	4.53	4.79	96.55
55~59	178	79	99	4.85	4.26	5.45	79.80
60~64	143	73	70	3.90	3.93	3.86	104.29
65~69	79	32	47	2.15	1.72	2.59	68.09
70~74	66	34	32	1.80	1.83	1.76	106.25
75~79	33	14	19	.70	.75	1.05	73.68
80~84	21	8	13	.57	.43	.72	61.54
85이상 and over	4	1	3	.11	.05	.17	33.33
영중면 Yeongjung Myeon	6 760	3 437	3 323	100.00	100.00	100.00	103.43
0~4	571	305	266	8.45	8.87	8.00	114.66
5~9	873	460	413	12.91	13.38	12.43	111.38
10~14	915	453	462	13.54	13.18	13.90	98.05
15~19	771	429	342	11.41	12.48	10.29	125.44
20~24	573	338	235	8.48	9.83	7.07	143.83
25~29	362	207	155	5.36	6.02	4.66	133.55
30~34	304	150	154	4.50	4.36	4.63	97.40
35~39	365	141	224	5.40	4.10	6.74	62.95
40~44	445	213	232	6.58	6.20	6.98	91.81
45~49	390	204	186	5.77	5.94	5.60	109.68
50~54	286	129	157	4.23	3.75	4.72	82.17
55~59	280	136	144	4.14	3.96	4.33	94.44
60~64	229	107	122	3.39	3.11	3.67	87.70
65~69	177	81	96	2.62	2.36	2.89	84.38
70~74	129	55	74	1.91	1.60	2.23	74.32
75~79	57	18	39	.84	.52	1.17	46.15
80~84	22	8	14	.33	.23	.42	57.14
85이상 and over	11	3	8	.16	.09	.24	37.50
일동면 Ildong Myeon	11 901	5 968	5 933	100.00	100.00	100.00	100.59
0~4	1 159	591	568	9.74	9.90	9.57	104.05
5~9	1 358	705	653	11.41	11.81	11.01	107.96
10~14	1 398	720	678	11.75	12.06	11.43	106.19
15~19	1 252	633	619	10.52	10.61	10.43	102.26
20~24	1 282	686	596	10.77	11.49	10.05	115.10
25~29	882	447	435	7.41	7.49	7.33	102.76
30~34	673	333	340	5.55	5.58	5.73	97.94
35~39	653	306	347	5.49	5.13	5.85	88.18
40~44	725	331	394	6.09	5.55	6.64	84.01
45~49	640	330	310	5.38	5.53	5.23	106.45
50~54	497	224	273	4.18	3.75	4.60	82.05
55~59	480	234	246	4.03	3.92	4.15	95.12
60~64	308	171	137	2.59	2.87	2.31	124.82
65~69	263	128	135	2.21	2.14	2.28	94.81
70~74	182	78	104	1.53	1.31	1.75	75.00
75~79	91	29	62	.76	.49	1.05	46.77
80~84	42	15	27	.35	.25	.46	55.56
85이상 and over	16	7	9	.13	.12	.15	77.78

제 2 표 연령 (5세제급) 및 성별인구 (계속)

Table 2. Population by Five-Year Age Groups and Sex (continued)

연령 Age	인구 Population		구성비 Percentage distribution		성비 Sex ratio		
	남 Male	여 Female	남 Male	여 Female			
이 동 면 Idong Myeon .....	9 511	4 740	4 771	100.00	100.00	100.00	99.35
0~4 .....	1 202	608	594	12.64	12.83	12.45	102.36
5~9 .....	1 172	601	571	12.32	12.68	11.97	105.25
10~14 .....	1 053	506	547	11.07	10.68	11.47	92.50
15~19 .....	738	372	366	7.76	7.85	7.67	101.64
20~24 .....	970	449	521	10.20	9.47	10.92	86.18
25~29 .....	962	499	463	10.11	10.53	9.70	107.78
30~34 .....	657	353	304	6.91	7.45	6.37	116.12
35~39 .....	559	298	261	5.88	6.29	5.47	114.18
40~44 .....	531	238	293	5.58	5.02	6.14	81.23
45~49 .....	472	231	241	4.96	4.87	5.05	95.85
50~54 .....	331	179	152	3.48	3.78	3.19	117.76
55~59 .....	272	122	150	2.86	2.57	3.14	81.33
60~64 .....	223	110	113	2.34	2.32	2.37	97.35
65~69 .....	173	82	91	1.82	1.73	1.91	90.11
70~74 .....	116	56	60	1.22	1.18	1.26	93.33
75~79 .....	55	27	28	.58	.57	.59	96.43
80~84 .....	18	5	13	.19	.11	.27	38.46
85이상 and over .....	7	4	3	.07	.08	.06	133.33
영 북 면 Yeongbuk Myeon .....	14 729	7 488	7 241	100.00	100.00	100.00	103.41
0~4 .....	1 415	758	657	9.61	10.12	9.07	115.37
5~9 .....	1 806	919	887	12.26	12.27	12.25	103.61
10~14 .....	1 873	936	937	12.72	12.50	12.94	99.89
15~19 .....	1 619	862	757	10.99	11.51	10.45	113.87
20~24 .....	1 514	781	733	10.28	10.43	10.12	106.55
25~29 .....	1 010	526	484	6.86	7.02	6.68	108.68
30~34 .....	824	427	397	5.59	5.70	5.48	107.56
35~39 .....	900	398	502	6.11	5.32	6.93	79.28
40~44 .....	969	467	502	6.58	6.24	6.93	93.03
45~49 .....	822	434	388	5.58	5.80	5.36	111.86
50~54 .....	548	251	297	3.72	3.35	4.10	84.51
55~59 .....	494	265	229	3.35	3.54	3.16	115.72
60~64 .....	362	189	173	2.46	2.52	2.39	109.25
65~69 .....	270	139	131	1.83	1.86	1.81	106.11
70~74 .....	183	89	94	1.24	1.19	1.30	94.68
75~79 .....	66	26	40	.45	.35	.55	65.00
80~84 .....	42	16	26	.29	.21	.36	61.54
85이상 and over .....	12	5	7	.08	.07	.10	71.43
가 평 군 Gaqyeong Gun .....	62 005	31 489	30 516	100.00	100.00	100.00	103.19
0~4 .....	6 015	3 101	2 914	9.70	9.85	9.55	106.42
5~9 .....	7 655	3 941	3 714	12.35	12.52	12.17	106.11
10~14 .....	7 890	3 942	3 948	12.72	12.52	12.94	99.85
15~19 .....	6 399	3 468	2 931	10.32	11.01	9.60	118.32
20~24 .....	5 988	3 308	2 680	9.66	10.51	8.78	123.43
25~29 .....	4 470	2 309	2 161	7.21	7.33	7.08	106.85
30~34 .....	2 999	1 495	1 504	4.84	4.75	4.93	99.40
35~39 .....	3 318	1 634	1 684	5.35	5.19	5.52	97.03
40~44 .....	3 576	1 768	1 808	5.77	5.61	5.92	97.79
45~49 .....	3 362	1 620	1 742	5.42	5.14	5.71	93.00
50~54 .....	2 580	1 171	1 409	4.16	4.16	4.62	83.11
55~59 .....	2 515	1 217	1 298	4.06	3.86	4.25	93.76
60~64 .....	1 918	1 008	912	3.09	3.19	2.99	110.31
65~69 .....	1 555	763	792	2.51	2.42	2.60	96.34
70~74 .....	1 005	451	554	1.62	1.43	1.82	81.41
75~79 .....	487	202	285	.79	.64	.93	70.88
80~84 .....	195	70	125	.31	.22	.41	56.00
85이상 and over .....	78	23	55	.13	.07	.18	41.82
가 평 읍 Gapyeong Eub .....	19 157	9 758	9 399	100.00	100.00	100.00	103.82
0~4 .....	1 893	983	910	9.88	10.07	9.68	108.02
5~9 .....	2 349	1 216	1 133	12.26	12.46	12.05	107.33
10~14 .....	2 279	1 127	1 152	11.90	11.55	12.26	97.83
15~19 .....	1 980	1 091	889	10.34	11.18	9.46	122.72
20~24 .....	1 971	1 069	902	10.29	10.96	9.60	118.51
25~29 .....	1 530	776	754	7.99	7.95	8.02	102.92
30~34 .....	1 008	530	478	5.26	5.43	5.09	110.88
35~39 .....	1 110	561	549	5.79	5.75	5.84	102.19
40~44 .....	1 089	541	548	5.68	5.54	5.83	98.72
45~49 .....	1 016	496	520	5.30	5.08	5.53	95.38
50~54 .....	742	325	417	3.87	3.33	4.44	77.94
55~59 .....	726	347	379	3.79	3.56	4.03	91.56
60~64 .....	554	291	263	2.89	2.98	2.80	110.65
65~69 .....	451	213	238	2.35	2.18	2.53	89.50
70~74 .....	277	120	157	1.45	1.23	1.67	76.43
75~79 .....	116	51	65	.61	.52	.69	78.46
80~84 .....	51	17	34	.27	.17	.36	50.00
85이상 and over .....	15	4	11	.08	.04	.12	36.36

제 2 표 연령 (5세제급) 및 성별인구 (계속)

Table 2. Population by Five-Year Age Groups and Sex (continued)

연령 Age	인구 Population		구성비 Percentage distribution		성비 Sex ratio		
	남 Male	여 Female	남 Male	여 Female			
설악면 Seolag Myeon .....	8 652	4 440	4 212	100.00	100.00	100.00	105.41
0~4 .....	669	359	310	7.73	8.09	7.36	115.81
5~9 .....	1 051	525	526	12.15	11.82	12.49	99.81
10~14 .....	1 226	618	608	14.17	13.92	14.43	101.64
15~19 .....	896	509	387	10.36	11.46	9.19	131.52
20~24 .....	779	490	289	9.00	11.04	6.86	169.55
25~29 .....	436	233	203	5.04	5.25	4.82	114.78
30~34 .....	283	138	145	3.27	3.11	3.44	95.17
35~39 .....	404	185	219	4.67	4.17	5.20	84.47
40~44 .....	488	243	245	5.64	5.47	5.82	99.18
45~49 .....	511	232	279	5.91	5.23	6.62	83.15
50~54 .....	487	206	281	5.63	4.64	6.67	73.31
55~59 .....	430	197	233	4.97	4.44	5.53	84.95
60~64 .....	363	203	160	4.20	4.57	3.80	126.88
65~69 .....	285	154	131	3.29	3.47	3.11	117.56
70~74 .....	184	89	95	2.13	2.00	2.26	93.68
75~79 .....	108	44	64	1.25	.99	1.52	68.75
80~84 .....	35	11	24	.40	.25	.57	45.83
85이상 and over .....	17	4	13	.20	.09	.31	30.77
외서면 Oeseo Myeon .....	12 313	6 133	6 180	100.00	100.00	100.00	99.24
0~4 .....	1 172	596	576	9.52	9.72	9.32	103.47
5~9 .....	1 397	732	665	11.35	11.94	10.76	110.08
10~14 .....	1 480	737	743	12.02	12.02	12.02	99.19
15~19 .....	1 559	796	763	12.66	12.98	12.35	104.33
20~24 .....	1 282	652	630	10.41	10.63	10.19	103.49
25~29 .....	912	447	465	7.41	7.29	7.52	96.13
30~34 .....	659	334	325	5.35	5.45	5.26	102.77
35~39 .....	625	297	328	5.08	4.84	5.31	90.55
40~44 .....	667	328	339	5.42	5.35	5.49	96.76
45~49 .....	613	287	326	4.98	4.68	5.28	88.04
50~54 .....	484	229	255	3.93	3.73	4.13	89.80
55~59 .....	516	257	259	4.19	4.19	4.19	99.23
60~64 .....	331	166	165	2.69	2.71	2.67	100.61
65~69 .....	290	134	156	2.36	2.36	2.52	85.90
70~74 .....	197	96	101	1.60	1.57	1.63	95.05
75~79 .....	78	25	53	.63	.41	.86	47.17
80~84 .....	39	17	22	.32	.28	.36	77.27
85이상 and over .....	12	3	9	.10	.05	.15	33.33
상면 Sang Myeon .....	7 278	3 766	3 512	100.00	100.00	100.00	107.23
0~4 .....	762	418	344	10.47	11.10	9.79	121.51
5~9 .....	881	470	411	12.10	12.48	11.70	114.36
10~14 .....	964	484	480	13.25	12.85	13.67	100.83
15~19 .....	708	387	321	9.73	10.28	9.14	120.56
20~24 .....	614	364	250	8.44	9.67	7.12	145.60
25~29 .....	548	302	246	7.53	8.02	7.00	122.76
30~34 .....	345	171	174	4.74	4.54	4.95	98.28
35~39 .....	371	179	192	5.10	4.75	5.47	93.23
40~44 .....	444	219	225	6.10	5.82	6.41	97.33
45~49 .....	416	198	218	5.72	5.26	6.21	90.83
50~54 .....	299	140	159	4.11	3.72	4.53	88.05
55~59 .....	274	134	140	3.76	3.56	3.99	95.71
60~64 .....	238	116	122	3.27	3.08	3.47	95.08
65~69 .....	186	93	93	2.56	2.47	2.65	100.00
70~74 .....	123	46	77	1.69	1.22	2.19	59.74
75~79 .....	67	34	33	.92	.90	.94	103.03
80~84 .....	27	8	19	.37	.21	.54	42.11
85이상 and over .....	11	3	8	.15	.08	.23	37.50
하면 Ha Myeon .....	8 880	4 459	4 421	100.00	100.00	100.00	100.86
0~4 .....	1 033	503	530	11.63	11.28	11.99	94.91
5~9 .....	1 178	594	584	13.27	13.32	13.21	101.71
10~14 .....	1 051	536	515	11.84	12.02	11.65	106.08
15~19 .....	782	398	384	8.81	8.93	8.69	103.65
20~24 .....	850	434	416	9.57	9.73	9.41	104.33
25~29 .....	741	392	349	8.34	8.79	7.89	112.32
30~34 .....	516	236	280	5.81	5.29	6.33	84.29
35~39 .....	547	291	256	6.16	6.53	5.79	113.67
40~44 .....	511	260	251	5.75	5.83	5.68	103.59
45~49 .....	435	225	210	4.90	5.05	4.75	107.14
50~54 .....	310	149	161	3.49	3.34	3.64	92.55
55~59 .....	305	152	153	3.43	3.41	3.46	99.35
60~64 .....	228	115	113	2.57	2.58	2.56	101.77
65~69 .....	186	88	98	2.09	1.97	2.22	89.80
70~74 .....	116	49	67	1.31	1.10	1.52	73.13
75~79 .....	63	27	36	.71	.61	.81	75.00
80~84 .....	17	5	12	.19	.11	.27	41.67
85이상 and over .....	11	5	6	.12	.11	.14	83.33

제 2 표 연령 (5세계급) 및 성별인구 (계속)

Table 2. Population by Five-Year Age Groups and Sex (continued)

연령 Age	인구 Population			구성비 Percentage distribution			성비 Sex ratio
	남 Male	여 Female		남 Male	여 Female		
<b>북면 Bug Myeon</b> .....	<b>5 725</b>	<b>2 933</b>	<b>2 792</b>	<b>100.00</b>	<b>100.00</b>	<b>100.00</b>	<b>105.05</b>
0~4 .....	486	242	244	8.49	8.25	8.74	99.18
5~9 .....	799	404	395	13.96	13.77	14.15	102.28
10~14 .....	890	440	450	15.55	15.00	15.12	97.78
15~19 .....	474	287	187	8.28	9.79	6.70	153.48
20~24 .....	492	299	193	8.59	10.19	6.91	154.92
25~29 .....	303	159	144	5.29	5.42	5.16	110.42
30~34 .....	188	86	102	3.28	2.93	3.65	84.31
35~39 .....	261	121	140	4.56	4.13	5.01	86.43
40~44 .....	377	177	200	6.59	6.03	7.16	88.50
45~49 .....	371	182	189	6.48	6.21	6.77	96.30
50~54 .....	258	122	136	4.51	4.16	4.87	89.71
55~59 .....	264	130	134	4.61	4.43	4.80	97.01
60~64 .....	204	115	89	3.56	3.92	3.19	129.21
65~69 .....	157	81	76	2.74	2.76	2.72	106.58
70~74 .....	108	51	57	1.89	1.74	2.04	89.47
75~79 .....	55	21	34	.96	.72	1.22	61.76
80~84 .....	26	12	14	.45	.41	.50	85.71
85이상 and over .....	12	4	8	.21	.14	.29	50.00
<b>양평군 Yanggyeong Gun</b> .....	<b>93 372</b>	<b>47 581</b>	<b>45 791</b>	<b>100.00</b>	<b>100.00</b>	<b>100.00</b>	<b>103.91</b>
0~4 .....	8 112	4 244	3 868	8.69	8.92	8.45	109.72
5~9 .....	11 264	5 797	5 467	12.06	12.18	11.94	106.04
10~14 .....	12 305	6 177	6 128	13.18	12.98	13.38	100.80
15~19 .....	10 028	5 524	4 504	10.74	11.61	9.84	122.65
20~24 .....	8 506	5 150	3 356	9.11	10.82	7.33	153.46
25~29 .....	5 648	2 897	2 751	6.05	6.09	6.01	105.31
30~34 .....	3 923	1 962	1 961	4.20	4.12	4.28	100.05
35~39 .....	4 893	2 337	2 556	5.24	4.91	5.58	91.43
40~44 .....	5 583	2 679	2 904	5.98	5.63	6.34	92.25
45~49 .....	5 510	2 591	2 919	5.90	5.45	6.37	88.76
50~54 .....	4 282	1 923	2 359	4.59	4.04	5.15	81.52
55~59 .....	4 062	1 902	2 160	4.35	4.00	4.72	88.06
60~64 .....	3 209	1 586	1 623	3.44	3.33	3.54	97.72
65~69 .....	2 782	1 366	1 416	2.98	2.87	3.09	96.47
70~74 .....	1 712	840	872	1.83	1.77	1.90	96.33
75~79 .....	920	388	532	.99	.82	1.16	72.93
80~84 .....	427	155	272	.46	.33	.59	56.99
85이상 and over .....	206	63	143	.22	.13	.31	44.06
<b>양평읍 Yangpyeong Eub</b> .....	<b>17 175</b>	<b>8 632</b>	<b>8 543</b>	<b>100.00</b>	<b>100.00</b>	<b>100.00</b>	<b>101.04</b>
0~4 .....	1 692	866	826	9.85	10.03	9.67	104.84
5~9 .....	2 028	1 009	1 019	11.81	11.69	11.93	99.02
10~14 .....	1 988	995	993	11.57	11.53	11.62	100.20
15~19 .....	1 935	967	968	11.27	11.20	11.33	99.90
20~24 .....	1 721	952	769	10.02	11.03	9.00	123.80
25~29 .....	1 355	650	705	7.89	7.53	8.25	92.20
30~34 .....	1 014	539	475	5.90	6.24	5.56	113.47
35~39 .....	1 090	562	528	6.35	6.51	6.18	106.44
40~44 .....	989	500	489	5.76	5.79	5.72	102.25
45~49 .....	927	460	467	5.40	5.33	5.47	98.50
50~54 .....	641	300	341	3.73	3.48	3.99	87.98
55~59 .....	569	287	282	3.31	3.32	3.30	101.77
60~64 .....	421	190	231	2.45	2.20	2.70	82.25
65~69 .....	384	181	203	2.24	2.10	2.38	89.16
70~74 .....	218	109	109	1.27	1.26	1.28	100.00
75~79 .....	113	41	72	.66	.47	.84	56.94
80~84 .....	59	19	40	.34	.22	.47	47.50
85이상 and over .....	31	5	26	.18	.06	.30	19.23
<b>강상면 Gangsang Myeon</b> .....	<b>4 482</b>	<b>2 277</b>	<b>2 205</b>	<b>100.00</b>	<b>100.00</b>	<b>100.00</b>	<b>103.27</b>
0~4 .....	410	201	209	9.15	8.83	9.48	96.17
5~9 .....	513	250	263	11.45	10.98	11.93	95.06
10~14 .....	578	287	291	12.90	12.60	13.20	98.63
15~19 .....	500	281	219	11.16	12.34	9.93	128.31
20~24 .....	392	257	135	8.75	11.29	6.12	190.37
25~29 .....	248	132	116	5.53	5.80	5.26	113.79
30~34 .....	155	84	71	3.46	3.69	3.22	118.31
35~39 .....	216	106	110	4.82	4.66	4.99	96.36
40~44 .....	274	121	153	6.11	5.31	6.94	79.08
45~49 .....	272	141	131	6.07	6.19	5.94	107.63
50~54 .....	206	86	120	4.60	3.78	5.44	71.67
55~59 .....	206	87	119	4.60	3.82	5.40	73.11
60~64 .....	177	87	90	3.95	3.82	4.08	96.67
65~69 .....	162	84	78	3.61	3.69	3.54	107.69
70~74 .....	91	47	44	2.03	2.06	2.00	106.82
75~79 .....	46	11	35	1.03	.48	1.59	31.43
80~84 .....	21	8	13	.47	.35	.59	61.56
85이상 and over .....	15	7	8	.33	.31	.36	87.50

제 2 표 연령 (5세계급) 및 성별인구 (계속)

Table 2. Population by Five-Year Age Groups and Sex (continued)

연령 Age	인구 Population		구성비 Percentage distribution		성비 Sex ratio		
	남 Male	여 Female	남 Male	여 Female			
강하면 Gangha Myeon.....	3 127	1 583	1 544	100.00	100.00	100.00	102.53
0~4.....	260	140	120	8.31	8.84	7.77	116.67
5~9.....	388	187	201	12.41	11.81	13.02	93.03
10~14.....	397	182	215	12.70	11.50	13.92	84.65
15~19.....	288	168	120	9.21	10.61	7.77	140.00
20~24.....	236	158	78	7.55	9.98	5.05	202.56
25~29.....	158	79	79	5.05	4.99	5.12	100.00
30~34.....	113	55	58	3.61	3.47	3.76	94.83
35~39.....	161	80	81	5.15	5.05	5.25	98.77
40~44.....	200	93	107	6.40	5.87	6.93	86.92
45~49.....	188	97	91	6.01	6.13	5.89	106.59
50~54.....	152	67	85	4.86	4.23	5.51	78.82
55~59.....	155	67	88	4.96	4.23	5.70	76.14
60~64.....	147	80	67	4.70	5.05	4.34	119.40
65~69.....	137	66	71	4.38	4.17	4.60	92.96
70~74.....	68	35	33	2.17	2.21	2.14	106.06
75~79.....	48	21	27	1.54	1.33	1.75	77.78
80~84.....	21	5	16	.67	.32	1.04	31.25
85이상 and over.....	10	3	7	.32	.19	.45	42.86
양서면 Yangseo Myeon.....	8 068	4 081	3 987	100.00	100.00	100.00	102.36
0~4.....	698	385	313	8.65	9.43	7.85	123.00
5~9.....	936	474	462	11.60	11.61	11.59	102.60
10~14.....	970	463	507	12.02	11.35	12.72	91.32
15~19.....	871	453	418	10.80	11.10	10.68	108.37
20~24.....	755	462	293	9.36	11.32	7.35	157.68
25~29.....	516	267	249	6.40	6.54	6.25	107.23
30~34.....	413	201	212	5.12	4.93	5.32	96.81
35~39.....	426	213	213	5.28	5.22	5.34	100.00
40~44.....	456	224	232	5.65	5.49	5.82	96.55
45~49.....	487	228	259	6.04	5.59	6.50	88.03
50~54.....	342	155	187	4.24	3.80	4.69	82.89
55~59.....	350	148	202	4.34	3.63	5.07	73.27
60~64.....	304	161	143	3.77	3.95	3.59	112.59
65~69.....	256	120	136	3.17	2.94	3.41	88.24
70~74.....	156	75	81	1.93	1.84	2.03	92.59
75~79.....	81	34	47	1.00	.83	1.18	72.34
80~84.....	35	14	21	.43	.34	.53	66.67
85이상 and over.....	16	4	12	.20	.10	.30	33.33
옥천면 Ogcheon Myeon.....	5 325	2 686	2 639	100.00	100.00	100.00	101.78
0~4.....	534	284	250	10.03	10.57	9.47	113.60
5~9.....	645	344	301	12.11	12.81	11.41	114.29
10~14.....	648	314	336	12.17	11.69	12.66	94.01
15~19.....	560	328	232	10.52	12.21	8.79	141.38
20~24.....	515	274	241	9.67	10.20	9.13	113.69
25~29.....	366	177	189	6.87	6.59	7.16	93.65
30~34.....	244	117	127	4.58	4.36	4.81	92.13
35~39.....	273	125	148	5.13	4.65	5.61	84.46
40~44.....	296	145	151	5.56	5.40	5.72	96.03
45~49.....	260	131	129	4.88	4.88	4.89	101.55
50~54.....	232	103	129	4.36	3.83	4.89	79.84
55~59.....	216	89	127	4.06	3.31	4.81	70.08
60~64.....	184	91	93	3.46	3.39	3.52	97.85
65~69.....	172	84	88	3.23	3.13	3.33	95.45
70~74.....	96	48	48	1.80	1.79	1.82	100.00
75~79.....	46	18	28	.86	.67	1.06	64.29
80~84.....	21	9	12	.39	.34	.45	75.00
85이상 and over.....	17	5	12	.32	.19	.45	41.67
서종면 Seojong Myeon.....	4 325	2 220	2 105	100.00	100.00	100.00	105.46
0~4.....	354	191	163	8.18	8.60	7.74	117.18
5~9.....	568	305	263	13.13	13.74	12.49	115.97
10~14.....	566	284	282	13.09	12.79	13.40	100.71
15~19.....	338	190	148	7.82	8.56	7.03	128.38
20~24.....	359	224	135	8.30	10.09	6.41	165.93
25~29.....	211	108	103	4.88	4.86	4.89	104.85
30~34.....	175	78	97	4.05	3.51	4.61	80.41
35~39.....	206	103	103	4.76	4.64	4.89	100.00
40~44.....	225	105	120	5.20	4.73	5.70	87.50
45~49.....	276	125	151	6.38	5.63	7.17	82.78
50~54.....	236	98	138	5.46	4.41	6.56	71.01
55~59.....	217	112	105	5.02	5.05	4.99	106.67
60~64.....	198	96	102	4.58	4.32	4.85	96.12
65~69.....	179	93	86	4.14	4.19	4.09	108.14
70~74.....	124	65	59	2.87	2.93	2.80	110.17
75~79.....	56	28	28	1.29	1.26	1.33	100.00
80~84.....	30	11	19	.69	.50	.90	57.89
85이상 and over.....	7	4	3	.16	.18	.14	133.33

제 2 표 연령 (5세계급) 및 성별인구 (계속)

Table 2. Population by Five-Year Age Groups and Sex (continued)

연령 Age	인구 Population			구성비 Percentage distribution			성비 Sex ratio
	남 Male	여 Female		남 Male	여 Female		
단월면 Danweol Myeon .....	5 247	2 763	2 484	100.00	100.00	100.00	111.23
0~4 .....	389	218	171	7.41	7.89	6.88	127.49
5~9 .....	718	384	334	13.68	13.90	13.45	114.97
10~14 .....	794	421	373	15.13	15.24	15.02	112.87
15~19 .....	503	298	205	9.59	10.79	8.25	145.37
20~24 .....	426	291	135	8.12	10.53	5.43	215.56
25~29 .....	234	127	107	4.46	4.60	4.31	118.69
30~34 .....	165	78	87	3.14	2.82	3.50	89.66
35~39 .....	256	117	139	4.88	4.23	5.60	84.17
40~44 .....	330	150	180	6.29	5.43	7.25	83.33
45~49 .....	326	156	170	6.21	5.65	6.84	91.76
50~54 .....	275	128	147	5.24	4.63	5.92	87.07
55~59 .....	259	117	142	4.94	4.23	5.72	82.39
60~64 .....	192	93	99	3.66	3.37	3.99	93.94
65~69 .....	180	89	91	3.43	3.22	3.66	97.80
70~74 .....	98	49	49	1.87	1.77	1.97	100.00
75~79 .....	66	33	33	1.26	1.19	1.33	100.00
80~84 .....	23	10	13	.44	.36	.52	76.92
85이상 and over .....	13	4	9	.25	.14	.36	44.44
청운면 Cheongun Myeon .....	6 725	3 488	3 237	100.00	100.00	100.00	107.75
0~4 .....	502	254	248	7.46	7.28	7.66	102.42
5~9 .....	808	419	389	12.01	12.01	12.02	107.71
10~14 .....	949	496	453	14.11	14.22	13.99	109.49
15~19 .....	793	463	330	11.79	13.27	10.19	140.30
20~24 .....	594	371	223	8.83	10.64	6.89	166.37
25~29 .....	378	204	174	5.62	5.85	5.38	117.24
30~34 .....	194	98	96	2.88	2.81	2.97	102.08
35~39 .....	321	135	166	4.77	3.87	5.75	72.58
40~44 .....	405	188	217	6.02	5.39	6.70	86.64
45~49 .....	408	186	222	6.07	5.33	6.86	83.78
50~54 .....	363	149	214	5.40	4.27	6.61	69.63
55~59 .....	350	182	168	5.20	5.22	5.19	108.33
60~64 .....	233	125	108	3.46	3.58	3.34	115.74
65~69 .....	189	104	85	2.81	2.98	2.63	122.35
70~74 .....	133	68	65	1.98	1.95	2.01	104.62
75~79 .....	60	30	30	.89	.86	.93	100.00
80~84 .....	28	10	18	.42	.29	.56	55.56
85이상 and over .....	17	6	11	.25	.17	.34	54.55
양동면 Yangdong Myeon .....	8 630	4 498	4 132	100.00	100.00	100.00	108.86
0~4 .....	698	374	324	8.09	8.31	7.84	115.43
5~9 .....	1 049	531	518	12.16	11.81	12.54	102.51
10~14 .....	1 262	638	624	14.52	14.18	15.10	102.24
15~19 .....	864	514	350	10.01	11.43	8.47	144.86
20~24 .....	754	490	264	8.74	10.89	6.39	185.61
25~29 .....	415	229	186	4.81	5.09	4.50	123.12
30~34 .....	271	140	131	3.14	3.11	3.17	106.87
35~39 .....	412	174	238	4.77	3.87	5.76	73.11
40~44 .....	556	262	294	6.44	5.82	7.12	89.12
45~49 .....	574	263	311	6.65	5.85	7.53	84.57
50~54 .....	451	210	241	5.23	4.67	5.83	87.14
55~59 .....	433	216	217	5.02	4.80	5.25	99.54
60~64 .....	316	157	159	3.66	3.49	3.85	98.74
65~69 .....	269	132	137	3.12	2.93	3.32	96.35
70~74 .....	164	98	66	1.90	2.18	1.60	148.48
75~79 .....	83	49	34	.96	1.09	.82	144.12
80~84 .....	40	15	25	.46	.33	.61	60.00
85이상 and over .....	19	6	13	.22	.13	.31	46.15
지제면 Jije Myeon .....	10 523	5 316	5 207	100.00	100.00	100.00	102.09
0~4 .....	772	390	382	7.34	7.34	7.34	102.09
5~9 .....	1 224	623	601	11.63	11.72	11.54	103.66
10~14 .....	1 511	786	725	14.36	14.79	13.92	108.41
15~19 .....	1 278	679	599	12.14	12.77	11.50	113.36
20~24 .....	944	605	339	8.97	11.38	6.51	178.47
25~29 .....	522	281	241	4.96	5.29	4.63	116.60
30~34 .....	354	160	194	3.36	3.01	3.73	82.47
35~39 .....	499	228	271	4.74	4.29	5.20	84.13
40~44 .....	684	321	363	6.50	6.04	6.97	88.43
45~49 .....	636	284	352	6.04	5.34	6.76	80.68
50~54 .....	512	226	286	4.87	4.25	5.49	79.02
55~59 .....	492	236	256	4.58	4.44	4.92	92.19
60~64 .....	373	191	182	3.54	3.59	3.50	104.95
65~69 .....	297	154	143	2.82	2.90	2.75	107.69
70~74 .....	203	80	123	1.93	1.50	2.36	65.04
75~79 .....	128	40	88	1.22	.75	1.69	45.45
80~84 .....	69	27	42	.66	.51	.81	64.29
85이상 and over .....	25	5	20	.24	.09	.38	25.00

## 제 2 표 연령 (5세계급) 및 성별인구 (계속)

Table 2. Population by Five-Year Age Groups and Sex (continued)

연령 Age	인구 Population		구성비 Percentage distribution		성비 Sex ratio		
	남 Male	여 Female	남 Male	여 Female			
<b>용문면 Yongmun Myeon</b> .....	<b>13 855</b>	<b>7 050</b>	<b>6 805</b>	<b>100.00</b>	<b>100.00</b>	<b>100.00</b>	<b>103.60</b>
0~4	1 204	631	573	8.69	8.95	8.42	110.12
5~9	1 676	887	789	12.10	12.58	11.59	112.42
10~14	1 926	979	947	13.90	13.89	13.92	103.38
15~19	1 510	867	643	10.90	12.30	9.45	134.84
20~24	1 249	742	507	9.01	10.52	7.45	146.35
25~29	842	419	423	6.08	5.94	6.22	99.05
30~34	554	264	290	4.00	3.74	4.26	91.03
35~39	734	348	386	5.30	4.94	5.67	90.16
40~44	855	416	439	6.17	5.90	6.45	94.76
45~49	793	359	434	5.72	5.09	6.38	82.72
50~54	625	287	338	4.51	4.07	4.97	86.91
55~59	562	255	307	4.06	3.62	4.51	83.06
60~64	460	212	248	3.32	3.01	3.64	85.48
65~69	388	177	211	2.80	2.51	3.10	83.89
70~74	254	115	139	1.83	1.63	2.04	82.73
75~79	143	65	78	1.03	0.92	1.15	83.33
80~84	54	16	38	0.39	0.23	0.56	42.11
85이상 and over	26	11	15	0.19	0.16	0.22	73.33
<b>개군면 Gaegun Myeon</b> .....	<b>5 890</b>	<b>2 987</b>	<b>2 903</b>	<b>100.00</b>	<b>100.00</b>	<b>100.00</b>	<b>102.89</b>
0~4	599	310	289	10.17	10.38	9.96	107.27
5~9	711	384	327	12.07	12.86	11.26	117.43
10~14	716	332	384	12.16	11.11	13.23	86.46
15~19	588	316	272	9.98	10.58	9.37	116.18
20~24	561	324	237	9.52	10.85	8.16	136.71
25~29	403	224	179	6.84	7.50	6.17	125.14
30~34	271	148	123	4.60	4.95	4.24	120.33
35~39	299	146	153	5.08	4.89	5.27	95.42
40~44	313	154	159	5.31	5.16	5.48	96.86
45~49	363	161	202	6.16	5.39	6.96	79.70
50~54	247	114	133	4.19	3.82	4.58	85.71
55~59	253	106	147	4.30	3.55	5.06	72.11
60~64	204	103	101	3.46	3.45	3.48	101.98
65~69	169	82	87	2.87	2.75	3.00	94.25
70~74	107	51	56	1.82	1.71	1.93	91.07
75~79	50	18	32	0.85	0.60	1.10	56.25
80~84	26	11	15	0.44	0.37	0.52	73.33
85이상 and over	10	3	7	0.17	0.10	0.24	42.86
<b>이천군 Icheon Gun</b> .....	<b>109 183</b>	<b>55 272</b>	<b>53 911</b>	<b>100.00</b>	<b>100.00</b>	<b>100.00</b>	<b>102.52</b>
0~4	11 030	5 736	5 294	10.10	10.38	9.82	108.35
5~9	12 276	6 214	6 062	11.24	11.24	11.24	102.51
10~14	12 845	6 535	6 310	11.76	11.82	11.70	103.57
15~19	12 051	6 220	5 831	11.04	11.25	10.82	106.67
20~24	11 090	6 237	4 853	10.16	11.28	9.00	128.52
25~29	8 236	4 335	3 901	7.54	7.84	7.24	111.13
30~34	5 821	3 034	2 787	5.33	5.49	5.17	108.86
35~39	5 780	2 922	2 858	5.29	5.29	5.30	102.24
40~44	6 432	3 281	3 151	5.89	5.94	5.84	104.13
45~49	5 862	2 832	3 030	5.37	5.12	5.62	93.47
50~54	4 495	1 976	2 519	4.12	3.58	4.67	78.44
55~59	4 063	1 833	2 230	3.72	3.32	4.14	82.20
60~64	3 341	1 567	1 774	3.06	2.84	3.29	88.33
65~69	2 658	1 275	1 383	2.43	2.31	2.57	92.19
70~74	1 719	779	940	1.57	1.41	1.74	82.87
75~79	916	335	581	0.84	0.61	1.08	57.66
80~84	401	124	277	0.37	0.22	0.51	44.77
85이상 and over	167	37	130	0.15	0.07	0.24	28.46
<b>이천읍 Icheon Eub</b> .....	<b>25 214</b>	<b>12 401</b>	<b>12 813</b>	<b>100.00</b>	<b>100.00</b>	<b>100.00</b>	<b>96.78</b>
0~4	2 840	1 443	1 397	11.26	11.64	10.90	103.29
5~9	2 795	1 370	1 425	11.09	11.05	11.12	96.14
10~14	2 663	1 344	1 319	10.56	10.84	10.29	101.90
15~19	2 940	1 431	1 509	11.66	11.54	11.78	94.83
20~24	2 889	1 349	1 540	11.46	10.88	12.02	87.60
25~29	2 540	1 327	1 213	10.07	10.70	9.47	109.40
30~34	1 683	886	797	6.67	7.14	6.22	111.17
35~39	1 447	732	715	5.74	5.90	5.58	102.38
40~44	1 330	712	618	5.27	5.74	4.82	115.21
45~49	1 029	504	525	4.08	4.06	4.10	96.00
50~54	834	347	487	3.31	2.80	3.80	71.25
55~59	728	316	412	2.89	2.55	3.22	76.70
60~64	575	268	307	2.28	2.16	2.40	87.30
65~69	430	177	253	1.71	1.43	1.97	69.96
70~74	285	125	160	1.13	1.01	1.25	78.13
75~79	128	49	79	0.51	0.40	0.62	62.03
80~84	56	17	39	0.22	0.14	0.30	43.59
85이상 and over	22	4	18	0.09	0.03	0.14	22.22

제 2 표 연령 (5세계급) 및 성별인구 (계속)

Table 2. Population by Five-Year Age Groups and Sex (continued)

연령 Age	인구 Population		구성비 Percentage distribution		성비 Sex ratio		
	남 Male	여 Female	남 Male	여 Female			
장호원읍 Janghoweon Eub .....	16 868	8 441	8 427	100.00	100.00	100.00	100.17
0~4 .....	1 756	918	838	10.41	10.88	9.94	109.55
5~9 .....	1 894	943	951	11.23	11.17	11.29	99.16
10~14 .....	2 051	1 056	995	12.16	12.51	11.81	106.13
15~19 .....	1 744	870	874	10.34	10.31	10.37	99.54
20~24 .....	1 661	965	696	9.85	11.43	8.26	138.65
25~29 .....	1 214	585	629	7.20	6.93	7.46	93.00
30~34 .....	874	437	437	5.18	5.18	5.19	100.00
35~39 .....	892	458	434	5.29	5.43	5.15	105.53
40~44 .....	1 020	481	539	6.05	5.70	6.40	89.24
45~49 .....	1 001	465	536	5.93	5.51	6.36	86.75
50~54 .....	721	331	390	4.27	3.92	4.63	84.87
55~59 .....	651	314	337	3.86	3.72	4.00	93.18
60~64 .....	512	240	272	3.04	2.84	3.23	88.24
65~69 .....	403	197	206	2.39	2.33	2.44	95.63
70~74 .....	264	117	147	1.57	1.39	1.74	79.59
75~79 .....	126	45	81	.75	.53	.96	55.56
80~84 .....	56	15	41	.33	.18	.49	36.59
85이상 and over .....	28	4	24	.17	.05	.28	16.67
신둔면 Sindun Myeon .....	6 551	3 356	3 195	100.00	100.00	100.00	105.04
0~4 .....	572	297	275	8.73	8.85	8.61	108.00
5~9 .....	754	388	366	11.51	11.56	11.46	106.01
10~14 .....	808	394	414	12.33	11.74	12.96	95.17
15~19 .....	720	397	323	10.99	11.83	10.11	122.91
20~24 .....	635	406	229	9.69	12.10	7.17	177.29
25~29 .....	429	224	205	6.55	6.67	6.42	109.27
30~34 .....	317	169	148	4.84	5.04	4.63	114.19
35~39 .....	333	158	175	5.08	4.71	5.48	90.29
40~44 .....	416	215	201	6.35	6.41	6.29	106.97
45~49 .....	385	177	208	5.88	5.27	6.51	85.10
50~54 .....	261	111	150	3.98	3.31	4.69	74.00
55~59 .....	256	119	137	3.91	3.55	4.29	86.86
60~64 .....	251	106	145	3.83	3.16	4.54	73.10
65~69 .....	190	104	86	2.90	3.10	2.69	120.93
70~74 .....	104	48	56	1.59	1.43	1.75	85.71
75~79 .....	71	32	39	1.08	.95	1.22	82.05
80~84 .....	37	9	28	.56	.27	.88	32.14
85이상 and over .....	12	2	10	.18	.06	.31	20.00
백사면 Baegsa Myeon .....	6 235	3 228	3 007	100.00	100.00	100.00	107.35
0~4 .....	520	287	233	8.34	8.89	7.75	123.18
5~9 .....	698	353	345	11.19	10.94	11.47	102.32
10~14 .....	757	371	386	12.14	11.49	12.84	96.11
15~19 .....	786	454	332	12.61	14.06	11.04	136.75
20~24 .....	638	406	232	10.23	12.58	7.72	175.00
25~29 .....	343	187	156	5.50	5.79	5.19	119.87
30~34 .....	243	124	119	3.90	3.84	3.96	104.20
35~39 .....	323	150	173	5.18	4.65	5.75	86.71
40~44 .....	388	192	196	6.22	5.95	6.52	97.96
45~49 .....	381	185	196	6.11	5.73	6.52	94.39
50~54 .....	272	123	149	4.36	3.81	4.96	82.55
55~59 .....	289	139	150	4.64	4.31	4.99	92.67
60~64 .....	218	96	122	3.50	2.97	4.06	78.69
65~69 .....	175	83	92	2.81	2.57	3.06	90.22
70~74 .....	113	52	61	1.81	1.61	2.03	85.25
75~79 .....	63	18	45	1.01	.56	1.50	40.00
80~84 .....	19	7	12	.30	.22	.40	58.33
85이상 and over .....	9	1	8	.14	.03	.27	12.50
부발면 Bubal Myeon .....	11 159	5 638	5 521	100.00	100.00	100.00	102.12
0~4 .....	1 226	631	595	10.99	11.19	10.78	106.05
5~9 .....	1 205	630	575	10.80	11.17	10.41	109.57
10~14 .....	1 226	619	607	10.99	10.98	10.99	101.98
15~19 .....	1 395	646	749	12.50	11.46	13.57	86.25
20~24 .....	1 199	607	592	10.74	10.77	10.72	102.53
25~29 .....	923	495	428	8.27	8.78	7.75	115.65
30~34 .....	622	351	271	5.57	6.23	4.91	129.52
35~39 .....	594	310	284	5.32	5.50	5.14	109.15
40~44 .....	624	352	272	5.59	6.24	4.93	129.41
45~49 .....	585	272	313	5.24	4.82	5.67	86.90
50~54 .....	418	197	221	3.75	3.49	4.00	89.14
55~59 .....	350	164	186	3.14	2.91	3.37	88.17
60~64 .....	291	155	136	2.61	2.75	2.46	113.97
65~69 .....	216	96	120	1.94	1.70	2.17	80.00
70~74 .....	160	67	93	1.43	1.19	1.68	72.04
75~79 .....	73	33	40	.65	.59	.72	82.50
80~84 .....	41	12	29	.37	.21	.53	41.38
85이상 and over .....	11	1	10	.10	.02	.18	10.00



제 2 표 연령 (5세제급) 및 성별인구 (계속)

Table 2. Population by Five-Year Age Groups and Sex (continued)

연령 Age	인구 Population		구성비 Percentage distribution			성비 Sex ratio	
	남 Male	여 Female		남 Male	여 Female		
호법면 Hobeob Myeon	5 603	2 880	2 723	100.00	100.00	100.00	105.77
0~4	494	268	226	8.82	9.31	8.30	118.58
5~9	639	330	309	11.40	11.46	11.35	106.80
10~14	724	377	347	12.92	12.74	12.74	108.65
15~19	559	318	241	9.98	11.04	8.85	131.95
20~24	508	301	207	9.07	10.45	7.60	145.41
25~29	345	177	168	6.16	6.15	6.17	105.36
30~34	291	152	139	5.19	5.28	5.10	109.35
35~39	272	141	131	4.85	4.90	4.81	107.63
40~44	327	154	173	5.84	5.35	6.35	89.02
45~49	298	149	149	5.32	5.17	5.47	100.00
50~54	311	134	177	5.55	4.65	6.50	75.71
55~59	255	111	144	4.55	3.85	5.29	77.08
60~64	187	91	96	3.34	3.16	3.53	94.79
65~69	171	87	84	3.05	3.02	3.08	103.57
70~74	110	48	62	1.96	1.67	2.28	77.42
75~79	62	22	40	1.11	.73	1.47	55.00
80~84	32	12	20	.57	.42	.73	60.00
85이상 and over	18	8	10	.32	.28	.37	80.00
마장면 Majang Myeon	7 248	3 723	3 525	100.00	100.00	100.00	105.62
0~4	673	342	331	9.29	9.19	9.39	103.32
5~9	788	414	374	10.87	11.12	10.61	110.70
10~14	836	441	395	11.53	11.85	11.21	111.65
15~19	815	431	384	11.24	11.58	10.89	112.24
20~24	732	449	283	10.10	12.06	8.03	158.66
25~29	470	257	213	6.48	6.90	6.04	120.66
30~34	361	176	185	4.98	4.73	5.25	95.14
35~39	402	202	200	5.55	5.43	5.67	101.00
40~44	442	230	212	6.10	6.18	6.01	108.49
45~49	381	183	198	5.26	4.92	5.62	92.42
50~54	315	130	185	4.35	3.49	5.25	70.27
55~59	305	129	176	4.21	3.46	4.99	73.30
60~64	268	122	146	3.70	3.28	4.14	83.56
65~69	212	118	94	2.92	3.17	2.67	125.53
70~74	139	60	79	1.92	1.61	2.24	75.95
75~79	77	27	50	1.06	.73	1.42	54.00
80~84	21	7	14	.29	.19	.40	50.00
85이상 and over	11	5	6	.15	.13	.17	83.33
대월면 Daeweol Myeon	9 085	4 739	4 346	100.00	100.00	100.00	109.04
0~4	1 003	529	474	11.04	11.16	10.91	111.60
5~9	1 063	544	519	11.70	11.48	11.94	104.82
10~14	1 011	540	471	11.13	11.39	10.84	114.65
15~19	897	487	410	9.87	10.28	9.43	118.78
20~24	843	501	342	9.28	10.57	7.87	146.49
25~29	690	385	305	7.59	8.12	7.02	126.23
30~34	509	265	244	5.60	5.59	5.61	108.61
35~39	497	270	227	5.47	5.70	5.22	118.94
40~44	550	284	266	6.05	5.99	6.12	106.77
45~49	484	257	227	5.33	5.42	5.22	113.22
50~54	351	149	202	3.86	3.14	4.65	73.76
55~59	341	144	197	3.75	3.04	4.53	73.10
60~64	316	144	172	3.48	3.04	3.96	83.72
65~69	241	117	124	2.65	2.47	2.85	94.35
70~74	138	70	68	1.52	1.48	1.56	102.94
75~79	100	37	63	1.10	.78	1.45	58.73
80~84	31	11	20	.34	.23	.46	55.00
85이상 and over	20	5	15	.22	.11	.35	33.33
모가면 Moga Myeon	6 548	3 358	3 190	100.00	100.00	100.00	105.27
0~4	581	304	277	8.87	9.05	8.68	109.75
5~9	773	385	388	11.81	11.47	12.16	99.23
10~14	859	441	418	13.12	13.13	13.10	105.50
15~19	655	361	294	10.00	10.75	9.22	122.79
20~24	618	382	236	9.44	11.38	7.40	161.86
25~29	390	224	166	5.96	6.67	5.20	134.94
30~34	289	145	144	4.41	4.32	4.51	100.69
35~39	354	171	183	5.41	5.09	5.74	93.44
40~44	412	211	201	6.29	6.28	6.30	104.98
45~49	388	190	198	5.93	5.66	6.21	95.96
50~54	287	128	158	4.38	3.81	4.98	80.50
55~59	260	112	149	3.97	3.34	4.64	75.68
60~64	229	109	120	3.50	3.25	3.76	90.83
65~69	205	96	109	3.13	2.86	3.42	88.07
70~74	141	66	75	2.15	1.97	2.35	88.00
75~79	64	20	44	.98	.60	1.38	45.45
80~84	37	11	26	.57	.33	.82	42.31
85이상 and over	6	2	4	.09	.06	.13	50.00

제 2 표 연령 (5세계급) 및 성별인구 (계속)

Table 2. Population by Five-Year Age Groups and Sex (continued)

연령 Age	인구 Population		구성비 Percentage distribution		성비 Sex ratio		
	남 Male	여 Female	남 Male	여 Female			
설성면 Seolseong Myeon.....	8 251	4 226	4 025	100.00	100.00	100.00	104.99
0~4.....	740	382	358	8.97	9.04	8.89	106.70
5~9.....	969	489	480	11.74	11.57	11.93	101.88
10~14.....	1 117	550	567	13.54	13.01	14.09	97.00
15~19.....	924	499	425	11.20	11.81	10.56	117.41
20~24.....	755	484	271	9.15	11.45	6.73	178.60
25~29.....	486	257	219	5.89	6.32	5.44	121.92
30~34.....	361	190	171	4.38	4.50	4.25	111.11
35~39.....	372	178	194	4.51	4.21	4.82	91.75
40~44.....	527	247	280	6.39	5.84	6.96	88.21
45~49.....	519	260	259	6.29	6.15	6.43	100.39
50~54.....	397	185	212	4.81	4.38	5.27	87.26
55~59.....	317	133	184	3.84	3.15	4.57	72.28
60~64.....	262	129	133	3.18	3.05	3.30	96.99
65~69.....	230	122	108	2.79	2.89	2.68	112.96
70~74.....	144	67	77	1.75	1.59	1.91	87.01
75~79.....	81	29	52	.98	.69	1.29	55.77
80~84.....	36	11	25	.44	.26	.62	44.00
85이상 and over.....	14	4	10	.17	.09	.25	40.00
율면 Yul Myeon.....	6 421	3 282	3 139	100.00	100.00	100.00	104.56
0~4.....	625	335	290	9.73	10.21	9.24	115.52
5~9.....	698	368	330	10.87	11.21	10.51	111.52
10~14.....	793	402	391	12.35	12.25	12.46	102.81
15~19.....	616	326	290	9.59	9.93	9.24	112.41
20~24.....	612	387	225	9.53	11.79	7.17	172.00
25~29.....	406	207	199	6.32	6.31	6.34	104.02
30~34.....	271	139	132	4.22	4.24	4.21	105.30
35~39.....	294	152	142	4.58	4.63	4.52	107.04
40~44.....	396	203	193	6.17	6.19	6.15	105.18
45~49.....	411	190	221	6.40	5.79	7.04	85.97
50~54.....	328	141	187	5.11	4.30	5.96	75.40
55~59.....	311	152	159	4.84	4.63	5.07	95.60
60~64.....	232	107	125	3.61	3.26	3.98	85.60
65~69.....	185	78	107	2.88	2.38	3.41	72.90
70~74.....	121	59	62	1.88	1.80	1.98	95.16
75~79.....	71	23	48	1.11	.70	1.53	47.92
80~84.....	35	12	23	.55	.37	.73	52.17
85이상 and over.....	16	1	15	.25	.03	.48	6.67
용인군 Yongin Gun.....	135 537	67 741	67 796	100.00	100.00	100.00	99.92
0~4.....	14 961	7 691	7 270	11.04	11.35	10.72	105.79
5~9.....	15 087	7 741	7 346	11.13	11.43	10.84	105.38
10~14.....	13 732	7 066	6 666	10.13	10.43	9.83	106.00
15~19.....	15 861	7 429	8 432	11.70	12.07	12.44	88.10
20~24.....	15 438	7 554	7 884	11.39	11.15	11.63	95.81
25~29.....	11 645	5 970	5 675	8.59	8.81	8.37	105.20
30~34.....	8 945	4 828	4 117	6.60	7.13	6.07	117.27
35~39.....	7 661	4 109	3 552	5.65	6.07	5.24	115.68
40~44.....	7 236	3 837	3 399	5.34	5.66	5.01	112.89
45~49.....	6 074	3 122	2 952	4.48	4.61	4.35	105.76
50~54.....	4 584	2 021	2 563	3.38	2.98	3.78	78.85
55~59.....	4 312	1 931	2 381	3.18	2.85	3.51	81.10
60~64.....	3 684	1 772	1 912	2.72	2.62	2.82	92.68
65~69.....	2 848	1 298	1 550	2.10	1.92	2.29	83.74
70~74.....	1 847	821	1 026	1.36	1.21	1.51	80.02
75~79.....	965	368	597	.71	.54	.88	61.64
80~84.....	424	133	291	.31	.20	.43	45.70
85이상 and over.....	233	50	183	.17	.07	.27	27.32
용인읍 Yongin Eub.....	28 586	14 141	14 445	100.00	100.00	100.00	97.90
0~4.....	3 787	1 940	1 847	13.25	13.72	12.79	105.04
5~9.....	3 283	1 661	1 622	11.48	11.75	11.23	102.40
10~14.....	2 531	1 311	1 220	8.85	9.27	8.45	107.46
15~19.....	3 175	1 464	1 711	11.11	10.35	11.84	85.56
20~24.....	3 441	1 534	1 907	12.04	10.85	13.20	80.44
25~29.....	3 041	1 493	1 548	10.64	10.56	10.72	96.45
30~34.....	2 283	1 224	1 059	7.99	8.66	7.33	115.58
35~39.....	1 783	1 008	775	6.24	7.13	5.37	130.06
40~44.....	1 375	755	620	4.81	5.34	4.29	121.77
45~49.....	1 003	530	473	3.51	3.75	3.27	112.05
50~54.....	710	283	427	2.48	2.00	2.96	66.28
55~59.....	702	316	386	2.46	2.23	2.67	81.87
60~64.....	552	256	296	1.93	1.81	2.05	86.49
65~69.....	396	170	226	1.39	1.20	1.56	75.22
70~74.....	288	114	174	1.01	.81	1.20	65.52
75~79.....	153	56	97	.54	.40	.67	57.73
80~84.....	62	22	40	.22	.16	.28	55.00
85이상 and over.....	21	4	17	.07	.03	.12	23.53

제 2 표 연령 (5세계급) 및 성별인구 (계속)

Table 2. Population by Five-Year Age Groups and Sex (continued)

연령 Age	인구 Population		구성비 Percentage distribution		성비 Sex ratio		
	남 Male	여 Female	남 Male	여 Female			
포곡면 Pogog Myeon	11 793	5 481	6 312	100.00	100.00	100.00	86.83
0~4	1 382	710	672	11.72	12.95	10.65	105.65
5~9	1 263	629	634	10.71	11.48	10.04	99.21
10~14	991	498	493	8.40	9.09	7.81	101.01
15~19	1 743	606	1 137	14.78	11.06	18.01	53.30
20~24	1 667	608	1 059	14.14	11.09	16.78	57.41
25~29	1 029	533	496	8.73	9.72	7.86	107.46
30~34	820	450	370	6.95	8.21	5.86	121.62
35~39	606	342	264	5.14	6.24	4.18	129.55
40~44	507	274	233	4.30	5.00	3.69	117.60
45~49	455	236	219	3.86	4.31	3.47	107.76
50~54	331	150	181	2.81	2.74	2.87	82.87
55~59	313	144	169	2.65	2.63	2.68	85.21
60~64	244	120	124	2.07	2.19	1.96	96.77
65~69	216	97	119	1.83	1.77	1.89	81.51
70~74	127	51	76	1.08	.93	1.20	67.11
75~79	59	20	39	.50	.36	.62	51.28
80~84	29	11	18	.25	.20	.29	61.11
85이상 and over	11	2	9	.09	.04	.14	22.22
모현면 Mohyeon Myeon	7 429	3 795	3 634	100.00	100.00	100.00	104.43
0~4	761	386	375	10.24	10.17	10.32	102.93
5~9	877	449	428	11.81	11.83	11.78	104.91
10~14	879	471	408	11.83	12.41	11.23	115.44
15~19	775	412	363	10.43	10.86	9.99	113.50
20~24	632	352	280	8.51	9.28	7.71	125.71
25~29	525	274	251	7.07	7.22	6.91	109.16
30~34	417	219	198	5.61	5.77	5.45	110.61
35~39	433	226	207	5.83	5.96	5.70	109.18
40~44	459	237	222	6.18	6.25	6.11	106.76
45~49	345	180	165	4.64	4.74	4.54	109.09
50~54	291	125	166	3.92	3.29	4.57	75.30
55~59	296	130	166	3.98	3.43	4.57	78.31
60~64	281	140	141	3.78	3.69	3.88	99.29
65~69	194	83	111	2.61	2.19	3.05	74.77
70~74	144	69	75	1.94	1.82	2.06	92.00
75~79	70	30	40	.94	.79	1.10	75.00
80~84	30	9	21	.40	.24	.58	42.86
85이상 and over	20	3	17	.27	.08	.47	17.65
구성면 Guseong Myeon	9 891	5 088	4 803	100.00	100.00	100.00	105.93
0~4	995	489	506	10.06	9.61	10.54	96.64
5~9	971	519	452	9.82	10.20	9.41	114.82
10~14	842	429	413	8.51	8.43	8.60	103.87
15~19	1 111	529	582	11.23	10.40	12.12	90.89
20~24	1 326	642	684	13.41	12.62	14.24	93.86
25~29	980	560	420	9.91	11.01	8.74	133.33
30~34	749	420	329	7.57	8.25	6.85	127.66
35~39	626	360	266	6.33	7.08	5.54	135.34
40~44	596	350	246	6.03	6.88	5.12	142.28
45~49	422	227	195	4.27	4.46	4.06	116.41
50~54	296	132	164	2.99	2.59	3.41	80.49
55~59	321	147	174	3.25	2.89	3.62	84.48
60~64	264	122	142	2.67	2.40	2.96	85.92
65~69	175	78	97	1.77	1.53	2.02	80.41
70~74	129	56	73	1.30	1.10	1.52	76.71
75~79	50	19	31	.51	.37	.65	61.29
80~84	19	5	14	.19	.10	.29	35.71
85이상 and over	19	4	15	.19	.08	.31	26.67
수지면 Suji Myeon	11 594	5 803	5 791	100.00	100.00	100.00	100.21
0~4	1 136	604	532	9.80	10.41	9.19	113.53
5~9	1 336	664	672	11.52	11.44	11.60	98.81
10~14	1 216	606	610	10.49	10.44	10.53	99.34
15~19	1 441	702	739	12.43	12.10	12.76	94.99
20~24	1 333	672	661	11.50	11.58	11.41	101.66
25~29	852	453	399	7.35	7.81	6.89	113.53
30~34	702	370	332	6.05	6.38	5.73	111.45
35~39	690	357	333	5.95	6.15	5.75	107.21
40~44	602	321	281	5.19	5.53	4.85	114.23
45~49	555	267	288	4.79	4.60	4.97	92.71
50~54	474	210	264	4.09	3.62	4.56	79.55
55~59	392	194	198	3.38	3.34	3.42	97.98
60~64	277	133	144	2.39	2.29	2.49	92.36
65~69	286	133	153	2.47	2.29	2.64	86.93
70~74	156	5	90	1.35	1.14	1.55	73.33
75~79	89	37	52	.77	.64	.90	71.15
80~84	33	12	21	.28	.21	.36	57.14
85이상 and over	24	2	22	.21	.03	.38	9.09

제 2 표 연령 (5세계급) 및 성별인구 (계속)

Table 2. Population by Five-Year Age Groups and Sex (continued)

연령 Age	인구 Population		구성비 Percentage distribution		성비 Sex ratio		
	남 Male	여 Female	남 Male	여 Female			
기흥면 Giheung Myeon	21 073	10 577	10 496	100.00	100.00	100.00	100.77
0~4	2 807	1 497	1 310	13.32	14.15	12.48	114.27
5~9	2 425	1 235	1 190	11.51	11.68	11.34	103.78
10~14	1 926	981	945	9.14	9.27	9.00	103.81
15~19	2 310	1 086	1 224	10.96	10.27	11.66	88.73
20~24	2 636	1 174	1 462	12.51	11.10	13.93	80.30
25~29	2 229	1 119	1 110	10.58	10.58	10.58	100.81
30~34	1 725	959	766	8.19	9.07	7.30	125.20
35~39	1 251	697	554	5.94	6.59	5.28	125.31
40~44	987	549	438	4.68	5.19	4.17	125.34
45~49	707	406	301	3.36	3.84	2.87	134.88
50~54	484	222	262	2.30	2.10	2.50	84.73
55~59	451	179	272	2.14	1.69	2.59	65.81
60~64	452	206	246	2.14	1.95	2.34	83.74
65~69	322	123	199	1.53	1.16	1.90	61.81
70~74	197	91	106	.93	.86	1.01	85.85
75~79	98	34	64	.47	.32	.61	53.13
80~84	42	14	28	.20	.13	.27	50.00
85이상 and over	24	5	19	.11	.05	.18	26.32
남사면 Namsa Myeon	8 412	4 232	4 180	100.00	100.00	100.00	101.24
0~4	663	335	328	7.88	7.92	7.85	102.13
5~9	947	526	421	11.26	12.43	10.07	124.94
10~14	1 091	569	522	12.97	13.45	12.49	109.00
15~19	993	455	538	11.80	10.75	12.87	84.57
20~24	796	458	338	9.46	10.82	8.09	135.50
25~29	456	232	224	5.42	5.48	5.36	103.57
30~34	415	214	201	4.93	5.06	4.81	106.47
35~39	415	195	220	4.93	4.61	5.26	88.64
40~44	569	280	289	6.76	6.62	6.91	96.89
45~49	491	256	235	5.84	6.05	5.62	108.94
50~54	408	187	221	4.85	4.42	5.29	84.62
55~59	342	153	189	4.07	3.62	4.52	80.95
60~64	301	155	146	3.58	3.66	3.49	106.16
65~69	236	105	131	2.81	2.48	3.13	80.15
70~74	152	70	82	1.81	1.65	1.96	85.37
75~79	76	24	52	.90	.57	1.24	46.15
80~84	43	15	28	.51	.35	.67	53.57
85이상 and over	18	3	15	.21	.07	.36	20.00
이동면 Idong Myeon	9 378	4 750	4 628	100.00	100.00	100.00	102.64
0~4	875	430	445	9.33	9.05	9.62	96.63
5~9	1 007	530	477	10.74	11.16	10.31	111.11
10~14	1 053	545	508	11.23	11.47	10.98	107.28
15~19	1 241	459	582	13.23	13.87	12.58	113.23
20~24	944	543	401	10.07	11.43	8.66	135.41
25~29	652	330	322	6.95	6.95	6.96	102.48
30~34	498	256	242	5.31	5.39	5.23	105.79
35~39	475	236	239	5.07	4.97	5.16	98.74
40~44	527	264	263	5.62	5.56	5.68	100.38
45~49	478	226	252	5.10	4.76	5.45	89.68
50~54	412	185	227	4.39	3.89	4.90	81.50
55~59	343	157	186	3.66	3.31	4.02	84.41
60~64	297	142	155	3.17	2.99	3.35	91.61
65~69	266	128	138	2.84	2.69	2.98	92.75
70~74	148	68	80	1.58	1.43	1.73	85.00
75~79	91	32	59	.97	.67	1.27	56.24
80~84	53	14	39	.57	.29	.84	35.90
85이상 and over	18	5	13	.19	.11	.28	38.46
원삼면 Weonsam Myeon	7 996	4 111	3 885	100.00	100.00	100.00	105.82
0~4	701	375	326	8.77	9.12	8.39	115.03
5~9	911	468	443	11.39	11.38	11.40	105.64
10~14	984	507	477	12.31	12.33	12.28	106.29
15~19	791	417	374	9.89	10.14	9.63	111.50
20~24	662	428	234	8.28	10.41	6.02	182.91
25~29	499	270	229	6.24	6.57	5.89	117.90
30~34	380	189	191	4.75	4.60	4.92	98.95
35~39	411	213	198	5.14	5.18	5.10	107.58
40~44	467	237	230	5.84	5.77	5.92	103.04
45~49	515	234	281	6.44	5.69	7.23	83.27
50~54	401	174	227	5.02	4.23	5.84	76.65
55~59	378	179	199	4.73	4.35	5.12	89.95
60~64	326	158	168	4.08	3.84	4.32	94.05
65~69	267	136	131	3.34	3.31	3.37	103.82
70~74	159	78	81	1.99	1.90	2.08	96.30
75~79	86	36	50	1.08	.88	1.29	72.00
80~84	35	7	28	.44	.17	.72	25.00
85이상 and over	23	5	18	.29	.12	.46	27.78

## 제 2 표 연령 (5세계급) 및 성별인구 (계속)

Table 2. Population by Five-Year Age Groups and Sex (continued)

연령 Age	인구 Population			구성비 Percentage distribution			성비 Sex ratio
	남 Male	여 Female	성비 Sex ratio	남 Male	여 Female	성비 Sex ratio	
<b>외사면 Oesa Myeon</b> .....	<b>11 015</b>	<b>5 610</b>	<b>5 405</b>	<b>100.00</b>	<b>100.00</b>	<b>100.00</b>	<b>103.79</b>
0~4	1 050	528	522	9.53	9.41	9.66	101.15
5~9	1 233	634	599	11.49	11.30	11.08	105.84
10~14	1 309	685	624	11.88	12.21	11.54	109.78
15~19	1 145	597	548	10.39	10.64	10.14	108.94
20~24	988	626	362	8.97	11.16	6.70	172.93
25~29	715	352	363	6.49	6.27	6.72	96.97
30~34	519	277	242	4.71	4.94	4.48	114.46
35~39	565	271	294	5.13	4.83	5.44	92.18
40~44	711	356	355	6.45	6.35	6.57	100.28
45~49	671	345	326	6.09	6.15	6.03	105.83
50~54	475	207	268	4.31	3.69	4.96	77.24
55~59	471	193	278	4.28	3.44	5.14	69.42
60~64	455	221	234	4.13	3.94	4.33	94.44
65~69	294	147	147	2.57	2.62	2.72	100.00
70~74	212	100	112	1.92	1.78	2.07	89.29
75~79	119	48	71	1.08	.86	1.31	67.61
80~84	45	12	33	.41	.21	.61	36.36
85이상 and over	38	11	27	.34	.20	.50	40.74
<b>내사면 Naesa Myeon</b> .....	<b>8 370</b>	<b>4 153</b>	<b>4 217</b>	<b>100.00</b>	<b>100.00</b>	<b>100.00</b>	<b>98.48</b>
0~4	804	397	407	9.61	9.56	9.65	97.54
5~9	834	426	408	9.96	10.26	9.68	104.41
10~14	910	464	446	10.87	11.17	10.58	104.04
15~19	1 136	502	634	13.57	12.09	15.03	79.18
20~24	1 013	517	496	12.10	12.45	11.76	104.23
25~29	667	354	313	7.97	8.52	7.42	113.10
30~34	437	250	187	5.22	6.02	4.43	133.69
35~39	406	204	202	4.85	4.91	4.79	100.99
40~44	436	214	222	5.21	5.15	5.26	96.40
45~49	432	215	217	5.16	5.18	5.15	99.08
50~54	302	146	156	3.61	3.52	3.70	93.59
55~59	303	139	164	3.62	3.35	3.89	84.76
60~64	235	119	116	2.81	2.87	2.75	102.59
65~69	196	98	98	2.34	2.36	2.32	100.00
70~74	135	58	77	1.61	1.40	1.83	75.32
75~79	74	32	42	.88	.77	1.00	76.19
80~84	33	12	21	.39	.29	.50	57.14
85이상 and over	17	6	11	.20	.14	.26	54.55
<b>안성군 Anseong Gun</b> .....	<b>127 891</b>	<b>65 194</b>	<b>62 697</b>	<b>100.00</b>	<b>100.00</b>	<b>100.00</b>	<b>103.98</b>
0~4	11 340	5 890	5 450	8.87	9.03	8.69	108.07
5~9	14 094	7 136	6 958	11.02	10.95	11.10	102.56
10~14	15 754	8 195	7 559	12.32	12.57	12.06	108.41
15~19	15 480	8 203	7 277	12.10	12.58	11.61	112.73
20~24	13 123	7 803	5 320	10.26	11.97	8.49	148.67
25~29	8 411	4 354	4 057	6.58	6.68	6.47	107.32
30~34	6 334	3 239	3 095	4.95	4.97	4.94	104.65
35~39	6 748	3 265	3 483	5.28	5.01	5.56	93.74
40~44	7 760	3 903	3 857	6.07	5.99	6.15	101.19
45~49	7 081	3 398	3 683	5.54	5.21	5.87	92.26
50~54	5 523	2 500	3 023	4.32	3.83	4.82	82.70
55~59	5 073	2 383	2 690	3.97	3.66	4.29	88.59
60~64	4 020	1 936	2 084	3.14	2.97	3.32	92.90
65~69	3 225	1 496	1 729	2.52	2.29	2.76	86.52
70~74	2 056	890	1 166	1.61	1.37	1.86	76.33
75~79	1 149	403	746	.90	.62	1.19	54.02
80~84	496	144	352	.39	.22	.56	40.91
85이상 and over	224	56	168	.18	.09	.27	33.33
<b>안성읍 Anseong Eub</b> .....	<b>32 135</b>	<b>16 158</b>	<b>15 977</b>	<b>100.00</b>	<b>100.00</b>	<b>100.00</b>	<b>101.13</b>
0~4	3 276	1 734	1 542	10.19	10.73	9.65	112.45
5~9	3 697	1 863	1 834	11.50	11.53	11.48	101.58
10~14	3 732	1 899	1 833	11.61	11.75	11.47	103.60
15~19	4 270	2 177	2 093	13.29	13.47	13.10	104.01
20~24	3 803	2 011	1 792	11.83	12.45	11.22	112.22
25~29	2 557	1 267	1 290	7.96	7.84	8.07	98.22
30~34	1 890	962	928	5.88	5.95	5.81	103.66
35~39	1 808	906	902	5.63	5.61	5.65	100.44
40~44	1 734	904	830	5.40	5.59	5.19	108.92
45~49	1 323	633	690	4.12	3.92	4.32	91.74
50~54	1 095	505	590	3.41	3.13	3.69	85.59
55~59	1 025	484	541	3.19	3.00	3.39	89.46
60~64	713	339	374	2.22	2.10	2.34	90.64
65~69	558	237	321	1.74	1.47	2.01	73.83
70~74	356	136	220	1.11	.84	1.38	61.82
75~79	192	70	122	.60	.43	.76	57.38
80~84	80	27	53	.25	.17	.33	50.94
85이상 and over	26	4	22	.08	.02	.14	18.18

제 2 표 연령 (5세계급) 및 성별인구 (계속)

Table 2. Population by Five-Year Age Groups and Sex (continued)

연령 Age	인구 Population		구성비 Percentage distribution		성비 Sex ratio		
	남 Male	여 Female	남 Male	여 Female			
보개면 Bogae Myeon	8 760	4 461	4 299	100.00	100.00	100.00	103.77
0~4	690	349	341	7.88	7.82	7.93	102.35
5~9	1 001	484	517	11.43	10.85	12.03	93.62
10~14	1 162	600	562	13.26	13.45	13.07	100.76
15~19	975	558	417	11.13	12.51	9.70	133.81
20~24	789	491	298	9.01	11.01	6.93	164.77
25~29	485	249	236	5.54	5.58	5.49	105.51
30~34	366	177	189	4.18	3.97	4.40	93.65
35~39	462	215	247	5.27	4.82	5.75	87.04
40~44	589	299	290	6.72	6.70	6.75	103.10
45~49	555	274	281	6.34	6.14	6.54	97.51
50~54	421	188	233	4.81	4.21	5.42	80.69
55~59	390	188	202	4.45	4.21	4.70	93.07
60~64	301	151	150	3.44	3.38	3.49	100.67
65~69	236	110	126	2.69	2.47	2.93	87.30
70~74	169	76	93	1.93	1.70	2.16	81.72
75~79	88	28	60	1.00	.63	1.40	46.67
80~84	57	15	42	.65	.34	.98	35.71
85이상 and over	24	9	15	.27	.20	.35	60.00
금광면 Geungwang Myeon	6 688	3 501	3 187	100.00	100.00	100.00	109.85
0~4	511	268	243	7.64	7.65	7.62	110.29
5~9	737	366	371	11.02	10.45	11.64	98.65
10~14	963	511	452	14.40	14.60	14.18	113.05
15~19	685	420	265	10.24	12.00	8.32	158.49
20~24	572	375	197	8.55	10.71	6.18	190.36
25~29	375	192	183	5.61	5.48	5.74	104.92
30~34	247	131	116	3.69	3.74	3.64	112.93
35~39	334	151	183	4.99	4.31	5.74	82.51
40~44	457	229	228	6.83	6.54	7.15	100.44
45~49	463	215	248	6.92	6.14	7.78	86.69
50~54	343	157	186	5.13	4.48	5.84	84.41
55~59	306	149	157	4.58	4.26	4.93	94.90
60~64	234	117	117	3.50	3.34	3.67	100.00
65~69	182	93	89	2.72	2.66	2.79	104.49
70~74	154	86	68	2.30	2.46	2.13	126.47
75~79	83	31	52	1.24	.89	1.63	59.62
80~84	30	9	21	.45	.26	.66	42.86
85이상 and over	12	1	11	.18	.03	.35	9.09
서운면 Seoun Myeon	6 825	3 462	3 363	100.00	100.00	100.00	102.94
0~4	578	288	290	8.47	8.32	8.62	99.31
5~9	710	377	333	10.40	10.89	9.90	113.21
10~14	840	437	403	12.31	12.62	11.98	108.44
15~19	913	490	423	13.38	14.15	12.58	115.84
20~24	704	402	302	10.32	11.61	8.98	133.11
25~29	459	233	226	6.73	6.73	6.72	103.10
30~34	306	174	132	4.48	5.03	3.93	131.82
35~39	317	137	180	4.64	3.96	5.35	76.11
40~44	396	207	189	5.80	5.98	5.62	109.52
45~49	383	185	198	5.61	5.34	5.89	92.63
50~54	284	131	153	4.16	3.78	4.55	85.62
55~59	280	130	150	4.10	3.76	4.46	86.67
60~64	233	107	126	3.41	3.09	3.75	84.92
65~69	217	101	116	3.18	2.92	3.45	87.07
70~74	106	41	65	1.55	1.18	1.93	63.08
75~79	64	16	48	.94	.46	1.43	33.33
80~84	23	5	18	.34	.14	.54	27.78
85이상 and over	12	1	11	.18	.03	.33	9.09
미양면 Miyang Myeon	8 481	4 321	4 160	100.00	100.00	100.00	103.87
0~4	749	383	366	8.83	8.86	8.80	104.64
5~9	946	485	461	11.15	11.22	11.08	105.21
10~14	1 107	577	530	13.05	13.35	12.74	108.87
15~19	953	521	432	11.24	12.06	10.38	120.60
20~24	788	487	301	9.29	11.27	7.24	161.79
25~29	504	259	245	5.94	5.99	5.89	105.71
30~34	389	211	178	4.59	4.88	4.28	118.54
35~39	445	202	243	5.25	4.67	5.84	83.13
40~44	569	284	285	6.71	6.57	6.85	99.65
45~49	500	248	252	5.90	5.74	6.06	98.41
50~54	364	171	193	4.29	3.96	4.64	88.60
55~59	349	172	177	4.12	3.98	4.25	97.18
60~64	300	124	176	3.54	2.87	4.23	70.45
65~69	230	86	144	2.71	1.99	3.46	59.72
70~74	153	64	89	1.80	1.48	2.14	71.91
75~79	82	34	48	.97	.79	1.15	70.83
80~84	36	10	26	.42	.23	.63	38.46
85이상 and over	17	3	14	.20	.07	.34	21.43

제 2 표 연령 (5세계급) 및 성별인구 (계속)

Table 2. Population by Five-Year Age Groups and Sex (continued)

연령 Age	인구 Population			구성비 Percentage distribution			성비 Sex ratio
	남 Male	여 Female		남 Male	여 Female		
대덕면 Daedeog Myeon	8 693	4 548	4 145	100.00	100.00	100.00	109.72
0~4	757	406	351	8.71	8.93	8.47	115.67
5~9	877	396	481	10.09	8.71	11.60	82.33
10~14	926	498	428	10.65	10.95	10.33	116.36
15~19	1 162	613	549	13.37	13.48	13.24	111.66
20~24	1 133	751	382	13.03	16.51	9.22	196.60
25~29	552	301	251	6.35	6.62	6.06	119.92
30~34	433	211	222	4.98	4.64	5.36	95.05
35~39	447	240	207	5.14	5.28	4.99	115.94
40~44	519	262	257	5.97	5.76	6.20	101.95
45~49	462	226	236	5.31	4.97	5.69	95.76
50~54	324	151	173	3.73	3.32	4.17	87.28
55~59	351	165	186	4.04	3.63	4.49	88.71
60~64	243	130	113	2.80	2.86	2.73	115.04
65~69	239	98	141	2.75	2.15	3.40	69.50
70~74	150	67	83	1.73	1.47	2.00	80.72
75~79	71	19	52	.82	.42	1.25	36.54
80~84	35	10	25	.40	.22	.60	40.00
85이상 and over	12	4	8	.14	.09	.19	50.00
양성면 Yangseong Myeon	6 662	3 321	3 341	100.00	100.00	100.00	99.40
0~4	525	262	263	7.88	7.89	7.87	99.62
5~9	687	335	352	10.31	10.09	10.54	95.17
10~14	859	437	422	12.89	13.16	12.63	103.55
15~19	760	408	352	11.41	12.29	10.54	115.91
20~24	605	375	230	9.08	11.29	6.88	163.04
25~29	380	208	172	5.70	6.26	5.15	120.93
30~34	298	147	151	4.47	4.43	4.52	97.35
35~39	323	142	181	4.85	4.28	5.42	78.45
40~44	389	175	214	5.84	5.27	6.41	81.78
45~49	419	214	205	6.29	6.44	6.14	104.39
50~54	353	151	202	5.30	4.55	6.05	74.75
55~59	305	135	170	4.58	4.07	5.09	79.41
60~64	281	141	140	4.22	4.25	4.19	100.71
65~69	206	93	113	3.09	2.80	3.38	82.30
70~74	131	51	80	1.97	1.54	2.39	63.75
75~79	87	34	53	1.31	1.02	1.59	64.15
80~84	32	7	25	.48	.21	.75	28.00
85이상 and over	22	6	16	.33	.18	.48	37.50
공도면 Gongdo Myeon	12 224	6 300	5 924	100.00	100.00	100.00	106.35
0~4	1 074	578	496	8.79	9.17	8.37	116.53
5~9	1 329	703	626	10.87	11.16	10.57	112.30
10~14	1 464	775	689	11.98	12.30	11.63	112.48
15~19	1 560	802	758	12.76	12.73	12.80	105.80
20~24	1 293	757	536	10.58	12.02	9.05	141.23
25~29	808	422	386	6.61	6.70	6.52	109.33
30~34	697	360	337	5.70	5.71	5.69	106.82
35~39	660	332	328	5.40	5.27	5.54	101.22
40~44	729	371	358	5.96	5.89	6.04	103.63
45~49	631	301	330	5.16	4.78	5.57	91.21
50~54	526	232	294	4.30	3.68	4.96	78.91
55~59	468	214	254	3.83	3.40	4.29	84.25
60~64	364	183	181	2.98	2.90	3.06	101.10
65~69	300	150	150	2.45	2.38	2.53	100.00
70~74	168	72	96	1.37	1.14	1.62	75.00
75~79	102	32	70	.83	.51	1.18	45.71
80~84	36	12	24	.29	.19	.41	50.00
85이상 and over	15	4	11	.12	.06	.19	36.36
원곡면 Weongok Myeon	7 372	3 787	3 585	100.00	100.00	100.00	105.63
0~4	630	309	321	8.55	8.16	8.95	96.26
5~9	726	387	339	9.85	10.22	9.46	114.16
10~14	857	446	411	11.63	11.78	11.46	108.52
15~19	894	472	422	12.13	12.46	11.77	111.85
20~24	763	477	286	10.35	12.60	7.98	166.78
25~29	482	266	216	6.54	7.02	6.03	123.15
30~34	377	191	186	5.11	5.04	5.19	102.69
35~39	381	190	191	5.17	5.02	5.33	99.48
40~44	457	225	232	6.20	5.94	6.47	96.98
45~49	418	202	216	5.67	5.33	6.03	93.52
50~54	355	153	202	4.82	4.04	5.63	75.74
55~59	331	155	176	4.49	4.09	4.91	88.07
60~64	279	143	136	3.78	3.78	3.79	105.15
65~69	184	95	89	2.50	2.51	2.48	106.74
70~74	105	41	64	1.42	1.08	1.79	64.06
75~79	71	21	50	.96	.55	1.39	42.00
80~84	45	10	35	.61	.26	.98	28.57
85이상 and over	17	4	13	.23	.11	.36	30.77

제 2 표 연령 (5세계급) 및 성별인구 (계속)

Table 2. Population by Five-Year Age Groups and Sex (continued)

연령 Age	인구 Population		구성비 Percentage distribution		성비 Sex ratio		
	남 Male	여 Female	남 Male	여 Female			
일죽면 Ijug Myeon	10 884	5 565	5 319	100.00	100.00	100.00	104.62
0~4	1 034	539	495	9.50	9.69	9.31	108.89
5~9	1 212	601	611	11.14	10.80	11.49	98.36
10~14	1 359	711	648	12.49	12.78	12.18	109.72
15~19	1 113	590	523	10.23	10.60	9.83	112.81
20~24	996	629	367	9.15	11.30	6.90	171.39
25~29	711	376	335	6.53	6.76	6.30	112.24
30~34	520	265	255	4.78	4.76	4.79	103.92
35~39	529	259	270	4.86	4.65	5.08	95.93
40~44	662	321	341	6.08	5.77	6.41	94.13
45~49	671	306	365	6.17	5.50	6.86	83.84
50~54	548	251	297	5.03	4.51	5.58	84.51
55~59	459	216	243	4.22	3.88	4.57	88.89
60~64	385	179	206	3.54	3.22	3.87	86.89
65~69	317	155	162	2.91	2.79	3.05	95.68
70~74	204	105	99	1.87	1.89	1.86	106.06
75~79	107	43	64	.98	.77	1.20	67.19
80~84	36	13	23	.33	.23	.43	56.52
85이상 and over	21	6	15	.19	.11	.28	40.00
이죽면 Ijug Myeon	9 080	4 642	4 438	100.00	100.00	100.00	104.60
0~4	704	377	327	7.75	8.12	7.37	115.29
5~9	1 046	565	481	11.52	12.17	10.84	117.46
10~14	1 219	639	580	13.43	13.77	13.07	110.17
15~19	1 073	524	549	11.82	11.29	12.37	95.45
20~24	765	491	274	8.43	10.58	6.17	179.20
25~29	538	278	260	5.93	5.99	5.86	106.92
30~34	420	205	215	4.63	4.42	4.84	95.35
35~39	516	246	270	5.68	5.30	6.08	91.11
40~44	646	327	319	7.11	7.04	7.19	102.51
45~49	537	251	286	5.91	5.41	6.44	87.76
50~54	412	181	231	4.54	3.90	5.21	78.35
55~59	382	186	196	4.21	4.01	4.42	94.90
60~64	303	142	161	3.34	3.06	3.63	88.20
65~69	232	114	118	2.56	2.46	2.66	96.61
70~74	152	66	86	1.67	1.42	1.94	76.74
75~79	84	33	51	.93	.71	1.15	64.71
80~84	37	10	27	.41	.22	.61	37.04
85이상 and over	14	7	7	.15	.15	.16	100.00
삼죽면 Samjug Myeon	7 007	3 582	3 425	100.00	100.00	100.00	104.58
0~4	569	283	286	8.12	7.90	8.35	98.95
5~9	852	434	418	12.16	12.12	12.20	103.83
10~14	922	485	437	13.16	13.54	12.76	110.98
15~19	758	439	319	10.82	12.26	9.31	137.62
20~24	590	366	224	8.42	10.22	6.54	163.39
25~29	384	202	182	5.48	5.64	5.31	110.99
30~34	276	139	137	3.94	3.88	4.00	101.46
35~39	383	179	204	5.47	5.00	5.96	87.75
40~44	456	223	233	6.51	6.23	6.80	95.71
45~49	488	240	248	6.96	6.70	7.24	96.77
50~54	313	148	165	4.47	4.13	4.82	89.70
55~59	283	123	160	4.04	3.43	4.67	76.88
60~64	251	104	147	3.58	2.90	4.29	70.75
65~69	228	122	106	3.25	3.41	3.09	115.09
70~74	126	55	71	1.80	1.54	2.07	77.46
75~79	76	26	50	1.08	.73	1.46	52.00
80~84	30	9	21	.43	.25	.61	42.86
85이상 and over	22	5	17	.31	.14	.50	29.41
고삼면 Gosam Myeon	3 080	1 546	1 534	100.00	100.00	100.00	100.78
0~4	243	114	129	7.89	7.37	8.41	88.37
5~9	274	140	134	8.90	9.06	8.74	104.48
10~14	344	180	164	11.17	11.64	10.69	109.76
15~19	364	189	175	11.82	12.23	11.41	108.00
20~24	322	191	131	10.45	12.35	8.54	145.80
25~29	176	101	75	5.71	6.53	4.89	134.67
30~34	115	66	49	3.73	4.27	3.19	134.69
35~39	143	66	77	4.64	4.27	5.02	85.71
40~44	157	76	81	5.10	4.92	5.28	93.83
45~49	231	103	128	7.50	6.66	8.34	80.47
50~54	185	81	104	6.01	5.24	6.78	77.88
55~59	144	66	78	4.68	4.27	5.08	84.62
60~64	133	76	57	4.32	4.92	3.72	133.33
65~69	96	42	54	3.12	2.72	3.52	77.78
70~74	82	30	52	2.66	1.94	3.39	57.69
75~79	42	16	26	1.36	1.03	1.69	61.54
80~84	19	7	12	.52	.45	.78	58.33
85이상 and over	10	2	8	.32	.13	.52	25.00



제 2 표 연령 (5세계급) 및 성별인구 (계속)

Table 2. Population by Five-Year Age Groups and Sex (continued)

연령 Age	인구 Population			구성비 Percentage distribution			성비 Sex ratio
	남 Male	여 Female		남 Male	여 Female		
김포군 Gimpo Gun	96 854	48 862	47 992	100.00	100.00	100.00	101.81
0~4	9 121	4 716	4 405	9.42	9.65	9.18	107.06
5~9	10 137	5 229	4 908	10.47	10.70	10.23	106.54
10~14	10 163	5 097	5 066	10.49	10.43	10.56	100.61
15~19	11 547	5 907	5 640	11.92	12.09	11.75	104.73
20~24	10 653	5 956	4 697	11.00	12.19	9.79	126.80
25~29	7 354	3 807	3 547	7.59	7.79	7.39	107.33
30~34	5 939	3 106	2 833	6.13	6.36	5.90	109.64
35~39	5 594	2 790	2 804	5.71	5.78	5.84	99.50
40~44	5 731	2 954	2 777	5.92	6.05	5.79	106.37
45~49	5 004	2 403	2 601	5.17	4.92	5.42	92.39
50~54	3 727	1 539	2 188	3.85	3.15	4.56	70.34
55~59	3 772	1 765	2 007	3.89	3.61	4.18	87.94
60~64	3 037	1 451	1 586	3.14	2.97	3.30	91.49
65~69	2 269	1 093	1 176	2.34	2.24	2.45	92.94
70~74	1 506	638	868	1.55	1.31	1.81	73.50
75~79	766	261	505	.79	.53	1.05	51.68
80~84	372	119	253	.38	.24	.53	47.04
85이상 and over	162	31	131	.17	.06	.27	23.66
김포읍 Gimpo Eup	18 184	9 063	9 121	100.00	100.00	100.00	99.36
0~4	1 846	1 002	844	10.15	11.06	9.25	118.72
5~9	1 848	955	893	10.16	10.54	9.79	106.94
10~14	1 647	806	841	9.06	8.89	9.22	95.84
15~19	2 262	1 116	1 146	12.44	12.31	12.56	97.38
20~24	2 270	1 113	1 157	12.48	12.28	12.69	96.20
25~29	1 704	883	821	9.37	9.74	9.00	107.55
30~34	1 200	626	574	6.60	6.91	6.29	109.06
35~39	1 103	567	536	6.07	6.26	5.88	105.78
40~44	1 043	541	502	5.74	5.97	5.50	107.77
45~49	830	400	430	4.56	4.41	4.71	93.02
50~54	608	268	340	3.34	2.96	3.73	78.82
55~59	548	239	309	3.01	2.64	3.39	77.35
60~64	444	210	234	2.44	2.32	2.57	89.74
65~69	324	153	171	1.78	1.69	1.87	89.47
70~74	288	117	171	1.58	1.29	1.87	68.42
75~79	127	37	90	.70	.41	.99	41.11
80~84	67	25	42	.37	.28	.46	59.52
85이상 and over	25	5	20	.14	.06	.22	25.00
고촌면 Gochon Myeon	9 044	4 533	4 511	100.00	100.00	100.00	100.49
0~4	958	489	469	10.59	10.79	10.40	104.26
5~9	907	445	462	10.03	9.82	10.24	96.32
10~14	882	459	423	9.75	10.13	9.38	108.51
15~19	1 028	541	487	11.37	11.93	10.80	111.09
20~24	1 047	544	503	11.58	12.00	11.15	108.15
25~29	850	442	408	9.40	9.75	9.04	108.33
30~34	577	297	280	6.38	6.55	6.21	106.07
35~39	528	257	271	5.84	5.67	6.01	94.83
40~44	528	281	247	5.84	6.20	5.48	113.77
45~49	411	206	205	4.54	4.54	4.54	100.49
50~54	307	134	173	3.39	2.96	3.84	77.46
55~59	316	151	165	3.49	3.33	3.66	91.52
60~64	265	122	143	2.93	2.69	3.17	85.31
65~69	199	83	116	2.20	1.83	2.57	71.55
70~74	125	50	75	1.38	1.10	1.66	66.67
75~79	82	25	57	.91	.55	1.26	43.86
80~84	27	7	20	.30	.15	.44	35.00
85이상 and over	7	-	7	.08	-	.16	-
검단면 Geomdan Myeon	10 418	5 305	5 113	100.00	100.00	100.00	103.76
0~4	1 016	504	512	9.75	9.50	10.01	98.44
5~9	1 063	508	555	10.20	9.58	10.85	91.53
10~14	1 119	549	570	10.74	10.35	11.15	96.32
15~19	1 318	721	597	12.65	13.59	11.68	120.77
20~24	1 175	684	491	11.28	12.89	9.60	139.31
25~29	723	400	323	6.94	7.54	6.32	123.84
30~34	558	300	258	5.36	5.66	5.05	116.28
35~39	582	280	302	5.59	5.28	5.91	92.72
40~44	605	322	283	5.81	6.07	5.53	113.78
45~49	599	298	301	5.75	5.62	5.89	99.00
50~54	425	168	257	4.08	3.17	5.03	65.37
55~59	411	195	216	3.95	3.68	4.22	90.28
60~64	312	148	164	2.99	2.79	3.21	90.24
65~69	241	125	116	2.31	2.36	2.27	107.76
70~74	148	66	82	1.42	1.24	1.60	80.69
75~79	65	22	43	.62	.41	.84	51.16
80~84	43	12	31	.41	.23	.61	38.71
85이상 and over	15	3	12	.14	.06	.23	25.00

## 제 2 표 연령 (5세계급) 및 성별인구 (계속)

Table 2. Population by Five-Year Age Groups and Sex (continued)

연령 Age	인구 Population			구성비 Percentage distribution			성비 Sex ratio
	남 Male	여 Female		남 Male	여 Female		
양촌면 Yangchon Myeon	16 534	8 367	8 167	100.00	100.00	100.00	102.45
0~4	1 328	675	653	8.03	8.07	8.00	103.37
5~9	1 721	904	817	10.41	10.80	10.00	110.65
10~14	1 799	911	888	10.88	10.89	10.87	102.59
15~19	2 095	1 035	1 060	12.57	12.37	12.98	97.64
20~24	1 953	1 128	825	11.81	13.48	10.10	136.73
25~29	1 136	592	544	6.87	7.08	6.66	108.82
30~34	947	500	447	5.73	5.98	5.47	111.86
35~39	967	467	500	5.85	5.58	6.12	93.40
40~44	987	499	488	5.97	5.96	5.98	102.25
45~49	836	397	439	5.06	4.74	5.38	90.43
50~54	677	272	405	4.09	3.25	4.96	67.16
55~59	684	322	362	4.14	3.85	4.43	88.95
60~64	585	294	291	3.54	3.51	3.56	101.03
65~69	378	202	176	2.29	2.41	2.16	114.77
70~74	244	109	144	1.48	1.20	1.76	69.44
75~79	121	49	72	.73	.59	.88	68.06
80~84	45	13	32	.27	.16	.39	46.63
85이상 and over	31	7	24	.19	.08	.29	29.17
대곡면 Daegod Myeon	10 231	5 117	5 114	100.00	100.00	100.00	100.06
0~4	923	450	473	9.02	8.79	9.25	95.14
5~9	1 168	619	549	11.42	12.10	10.74	112.75
10~14	1 207	589	618	11.80	11.51	12.08	95.31
15~19	1 103	575	528	10.78	11.24	10.32	108.90
20~24	890	553	337	8.70	10.81	6.59	164.09
25~29	550	275	275	5.38	5.37	5.38	100.00
30~34	626	302	324	6.12	5.90	6.34	93.21
35~39	617	311	306	6.03	6.08	5.98	101.63
40~44	615	323	292	6.01	6.31	5.71	110.62
45~49	570	273	297	5.57	5.34	5.81	91.92
50~54	400	154	246	3.91	3.01	4.81	62.60
55~59	464	219	245	4.54	4.28	4.79	89.39
60~64	403	186	217	3.94	3.63	4.24	85.71
65~69	304	142	162	2.97	2.78	3.17	87.65
70~74	211	93	118	2.06	1.82	2.31	78.81
75~79	109	35	74	1.07	.68	1.45	47.30
80~84	45	11	34	.44	.21	.66	32.35
85이상 and over	26	7	19	.25	.14	.37	36.84
월곡면 Weolgod Myeon	11 838	6 022	5 816	100.00	100.00	100.00	103.54
0~4	1 107	582	525	9.35	9.66	9.03	110.86
5~9	1 199	607	592	10.13	10.08	10.18	102.53
10~14	1 283	637	646	10.84	10.58	11.11	98.61
15~19	1 313	672	641	11.09	11.16	11.02	104.84
20~24	1 193	724	469	10.08	12.02	8.06	154.37
25~29	894	448	446	7.55	7.44	7.67	100.45
30~34	750	410	340	6.34	6.81	5.85	120.59
35~39	658	343	315	5.56	5.70	5.42	108.89
40~44	712	362	350	6.01	6.01	6.02	103.43
45~49	668	309	359	5.64	5.13	6.17	86.07
50~54	499	209	290	4.22	3.47	4.99	72.07
55~59	499	236	263	4.22	3.92	4.52	89.73
60~64	387	175	212	3.27	2.91	3.65	82.55
65~69	317	159	158	2.68	2.64	2.72	100.63
70~74	184	90	94	1.55	1.49	1.62	95.74
75~79	104	34	70	.88	.56	1.20	48.57
80~84	52	21	31	.44	.35	.53	67.74
85이상 and over	19	4	15	.16	.07	.26	26.67
하성면 Haseong Myeon	9 125	4 540	4 585	100.00	100.00	100.00	99.02
0~4	798	415	383	8.75	9.14	8.35	108.36
5~9	998	497	501	10.94	10.95	10.93	99.20
10~14	1 043	516	527	11.43	11.37	11.49	97.91
15~19	1 087	544	543	11.91	11.98	11.84	100.18
20~24	828	500	328	9.07	11.01	7.15	152.44
25~29	535	265	270	5.86	5.84	5.89	98.15
30~34	531	268	263	5.82	5.90	5.74	101.90
35~39	498	234	264	5.46	5.15	5.76	88.64
40~44	606	315	291	6.64	6.94	6.35	108.25
45~49	547	253	294	5.99	5.57	6.41	86.05
50~54	384	159	225	4.21	3.50	4.91	70.67
55~59	407	192	215	4.46	4.23	4.69	89.30
60~64	330	170	160	3.62	3.74	3.49	106.25
65~69	239	111	128	2.62	2.44	2.79	86.72
70~74	155	56	99	1.70	1.23	2.16	56.57
75~79	74	29	45	.81	.64	.98	64.44
80~84	43	12	31	.47	.26	.68	38.71
85이상 and over	22	4	18	.24	.09	.39	22.22

제 2 표 연령 (5세계급) 및 성별인구 (계속)

Table 2. Population by Five-Year Age Groups and Sex (continued)

연령 Age	인구 Population		구성비 Percentage distribution		성비 Sex ratio		
	남 Male	여 Female	남 Male	여 Female			
계양면 Gaeyang Myeon	11 480	5 915	5 565	100.00	100.00	100.00	106.29
0~4	1 145	599	546	9.97	10.13	9.81	109.71
5~9	1 233	694	539	10.74	11.73	9.69	128.76
10~14	1 183	630	553	10.30	10.65	9.94	113.92
15~19	1 341	703	638	11.68	11.89	11.46	110.19
20~24	1 297	710	587	11.30	12.00	10.55	120.95
25~29	962	502	460	8.38	8.49	8.27	109.13
30~34	750	403	347	6.53	6.81	6.24	116.14
35~39	641	331	310	5.58	5.60	5.57	106.77
40~44	635	311	324	5.53	5.26	5.82	95.99
45~49	543	267	276	4.73	4.51	4.96	96.74
50~54	427	175	252	3.72	2.96	4.53	69.44
55~59	443	211	232	3.86	3.57	4.17	90.95
60~64	311	146	165	2.71	2.47	2.96	88.48
65~69	267	118	149	2.33	1.99	2.68	79.19
70~74	151	66	85	1.32	1.12	1.53	77.65
75~79	84	39	54	.73	.51	.97	55.56
80~84	50	18	32	.44	.30	.58	56.25
85이상 and over	17	1	16	.15	.02	.29	6.25
강화군 Ganghwa Gun	90 797	44 799	45 998	100.00	100.00	100.00	97.39
0~4	8 161	4 124	4 037	8.99	9.21	8.78	102.16
5~9	10 156	5 060	5 096	11.19	11.29	11.08	99.29
10~14	10 458	5 201	5 257	11.52	11.61	11.43	98.93
15~19	8 854	4 515	4 339	9.75	10.08	9.43	104.06
20~24	8 536	4 880	3 656	9.40	10.89	7.95	133.48
25~29	5 386	2 630	2 756	5.93	5.87	5.99	95.43
30~34	5 251	2 685	2 566	5.78	5.99	5.58	104.64
35~39	5 450	2 613	2 837	6.00	5.83	6.17	92.10
40~44	5 770	2 945	2 825	6.35	6.57	6.14	104.25
45~49	5 404	2 581	2 823	5.95	5.76	6.14	91.43
50~54	4 035	1 744	2 291	4.44	3.89	4.98	76.12
55~59	4 228	1 950	2 278	4.66	4.35	4.95	85.60
60~64	3 373	1 607	1 766	3.71	3.59	3.84	91.00
65~69	2 423	1 088	1 335	2.67	2.43	2.90	81.50
70~74	1 635	682	953	1.80	1.52	2.07	71.56
75~79	933	306	627	1.03	.68	1.36	48.80
80~84	490	135	355	.54	.30	.77	38.03
85이상 and over	254	53	201	.28	.12	.44	26.37
강화읍 Ganghwa Eub	22 190	10 658	11 532	100.00	100.00	100.00	92.42
0~4	2 251	1 099	1 152	10.14	10.31	9.99	95.40
5~9	2 414	1 217	1 197	10.88	11.42	10.38	101.67
10~14	2 251	1 137	1 114	10.14	10.67	9.66	102.06
15~19	2 615	1 202	1 413	11.78	11.28	12.25	85.07
20~24	2 486	1 157	1 329	11.20	10.86	11.52	87.06
25~29	1 754	808	946	7.90	7.90	8.20	85.41
30~34	1 536	791	745	6.92	7.42	6.46	106.17
35~39	1 375	703	672	6.20	6.60	5.83	104.61
40~44	1 227	621	606	5.53	5.83	5.25	102.48
45~49	1 122	537	585	5.06	5.04	5.07	91.79
50~54	843	379	464	3.80	3.56	4.02	81.68
55~59	755	349	406	3.40	3.27	3.52	85.96
60~64	616	302	314	2.78	2.83	2.72	96.18
65~69	408	183	225	1.84	1.72	1.95	81.33
70~74	284	106	178	1.28	.99	1.54	59.55
75~79	146	44	102	.66	.41	.88	43.14
80~84	75	18	57	.34	.17	.49	31.58
85이상 and over	32	5	27	.14	.05	.23	18.52
선원면 Seonweon Myeon	5 195	2 629	2 566	100.00	100.00	100.00	102.46
0~4	457	253	204	8.80	9.62	7.95	124.02
5~9	591	279	312	11.38	10.61	12.16	89.42
10~14	569	284	285	10.95	10.80	11.11	99.65
15~19	496	266	230	9.55	10.12	8.96	115.65
20~24	462	298	164	8.89	11.34	6.39	181.71
25~29	276	146	130	5.31	5.55	5.07	112.31
30~34	291	156	135	5.60	5.93	5.26	115.54
35~39	321	148	173	6.18	5.63	6.74	85.55
40~44	343	182	161	6.60	6.92	6.27	113.04
45~49	336	169	167	6.47	6.43	6.51	101.20
50~54	236	107	129	4.54	4.07	5.03	82.95
55~59	206	85	121	3.97	3.23	4.72	70.25
60~64	194	81	113	3.73	3.08	4.40	71.68
65~69	167	78	89	3.21	2.97	3.47	87.64
70~74	129	59	70	2.48	2.24	2.73	84.29
75~79	63	24	39	1.21	.91	1.52	61.54
80~84	39	11	28	.75	.42	1.09	39.29
85이상 and over	19	3	16	.37	.11	.62	18.75

제 2 표 연령 (5세계급) 및 성별인구 (계속)

Table 2. Population by Five-Year Age Groups and Sex (continued)

연령 Age	인구 Population		구성비 Percentage distribution		성비 Sex ratio		
	남 Male	여 Female	남 Male	여 Female			
불은면 Buleun Myeon	5 547	2 801	2 746	100.00	100.00	100.00	102.00
0~4	490	241	249	8.83	8.60	9.07	96.79
5~9	607	285	322	10.94	10.17	11.73	88.51
10~14	655	344	291	11.45	12.28	10.60	118.21
15~19	549	314	235	9.90	11.21	8.56	133.62
20~24	503	308	195	9.07	11.00	7.10	157.95
25~29	300	156	144	5.41	5.57	5.24	108.33
30~34	301	153	148	5.43	5.46	5.39	103.38
35~39	328	163	165	5.91	5.82	6.01	98.79
40~44	382	201	181	6.89	7.18	6.59	111.05
45~49	350	166	184	6.31	5.93	6.70	90.22
50~54	222	89	133	4.00	3.18	4.84	66.92
55~59	246	115	131	4.43	4.11	4.77	87.79
60~64	216	101	115	3.89	3.61	4.19	87.83
65~69	172	75	97	3.10	2.68	3.53	77.32
70~74	120	51	69	2.16	1.82	2.51	73.91
75~79	80	26	54	1.44	.93	1.97	48.15
80~84	27	7	20	.49	.25	.73	35.00
85이상 and over	19	6	13	.34	.21	.47	46.15
길상면 Gilsang Myeon	7 551	3 816	3 735	100.00	100.00	100.00	102.17
0~4	638	340	298	8.45	8.91	7.98	114.09
5~9	862	446	416	11.42	11.69	11.14	107.21
10~14	813	401	412	10.77	10.51	11.03	97.33
15~19	719	364	355	9.52	9.54	9.50	102.54
20~24	730	447	283	9.67	11.71	7.58	157.95
25~29	434	224	210	5.75	5.87	5.62	106.67
30~34	454	224	230	6.01	5.87	6.16	97.39
35~39	483	246	237	6.40	6.45	6.35	103.80
40~44	416	215	201	5.51	5.63	5.38	106.97
45~49	450	210	240	5.96	5.50	6.43	87.50
50~54	344	152	192	4.56	3.98	5.14	79.17
55~59	399	185	214	5.28	4.85	5.73	86.45
60~64	316	157	159	4.18	4.11	4.26	98.74
65~69	205	92	113	2.71	2.41	3.03	81.42
70~74	141	56	85	1.87	1.47	2.28	65.88
75~79	81	28	53	1.07	.73	1.42	52.83
80~84	45	23	22	.60	.60	.59	104.55
85이상 and over	21	6	15	.28	.16	.40	40.00
좌도면 Hwado Myeon	5 999	3 038	2 961	100.00	100.00	100.00	102.60
0~4	562	278	284	9.37	9.15	9.59	97.89
5~9	633	319	314	10.55	10.50	10.60	101.59
10~14	740	383	357	12.34	12.61	12.06	107.28
15~19	434	257	177	7.23	8.46	5.98	145.20
20~24	507	329	178	8.45	10.83	6.01	184.83
25~29	327	168	159	5.45	5.53	5.37	105.66
30~34	333	165	168	5.55	5.43	5.67	98.21
35~39	321	147	174	5.35	4.84	5.88	84.48
40~44	372	195	177	6.20	6.42	5.98	110.17
45~49	355	165	180	5.92	5.43	6.42	86.84
50~54	325	150	175	5.42	4.94	5.91	85.71
55~59	334	151	183	5.57	4.97	6.18	82.51
60~64	288	139	149	4.80	4.58	5.03	93.29
65~69	201	103	98	3.35	3.39	3.31	105.10
70~74	118	46	72	1.97	1.51	2.43	63.89
75~79	77	25	52	1.28	.82	1.76	48.08
80~84	38	12	26	.63	.39	.88	46.15
85이상 and over	34	6	28	.57	.20	.95	21.43
양도면 Yangdo Myeon	5 806	2 850	2 956	100.00	100.00	100.00	96.41
0~4	493	251	242	8.49	8.81	8.19	103.72
5~9	664	309	355	11.44	10.84	12.01	87.04
10~14	696	331	365	11.99	11.61	12.35	90.68
15~19	468	244	224	8.06	8.56	7.58	108.93
20~24	485	329	156	8.35	11.54	5.28	210.90
25~29	292	149	143	5.03	5.23	4.84	104.20
30~34	289	147	142	4.98	5.16	4.80	103.52
35~39	333	152	181	5.74	5.33	6.12	83.98
40~44	416	212	204	7.17	7.44	6.90	103.92
45~49	405	198	207	6.98	6.95	7.00	95.65
50~54	278	122	156	4.79	4.28	5.28	78.21
55~59	298	129	169	5.13	4.53	5.72	76.33
60~64	223	92	131	3.84	3.23	4.43	70.23
65~69	191	85	106	3.29	2.98	3.59	80.19
70~74	135	57	78	2.33	2.00	2.64	73.08
75~79	78	26	52	1.34	.91	1.76	50.00
80~84	43	12	31	.74	.42	1.05	38.71
85이상 and over	19	5	14	.33	.18	.47	35.71

제 2 표 연령 (5세제급) 및 성별인구 (계속)

Table 2. Population by Five-Year Age Groups and Sex (continued)

연령 Age	인구 Population		구성비 Percentage distribution			성비 Sex ratio	
	남 Male	여 Female	남 Male	여 Female	성비 Sex ratio		
내 가 면 Naega Myeon .....	5 539	2 752	2 787	100.00	100.00	100.00	98.74
0~4 .....	472	248	224	8.52	9.01	8.04	110.71
5~9 .....	664	335	329	11.99	12.17	11.80	101.82
10~14 .....	671	333	338	12.11	12.10	12.13	98.52
15~19 .....	581	321	260	10.49	11.66	9.33	123.46
20~24 .....	458	280	178	8.27	10.17	6.39	157.30
25~29 .....	268	123	145	4.84	4.47	5.20	84.83
30~34 .....	302	152	150	5.45	5.52	5.38	101.33
35~39 .....	341	160	181	6.16	5.81	6.49	88.40
40~44 .....	348	172	176	6.28	6.25	6.32	97.73
45~49 .....	324	151	173	5.85	5.49	6.21	87.28
50~54 .....	207	78	129	3.74	2.83	4.63	60.47
55~59 .....	298	142	156	5.38	5.16	5.60	91.03
60~64 .....	246	113	133	4.44	4.11	4.77	84.96
65~69 .....	157	70	87	2.83	2.54	3.12	80.46
70~74 .....	102	42	60	1.84	1.53	2.15	70.00
75~79 .....	56	21	35	1.01	0.76	1.26	60.00
80~84 .....	29	8	21	0.52	0.29	0.75	38.10
85이상 and over .....	15	3	12	0.27	0.11	0.43	25.00
하 절 면 Hajeom Myeon .....	8 230	4 047	4 183	100.00	100.00	100.00	96.75
0~4 .....	689	349	340	8.37	8.62	8.13	102.65
5~9 .....	968	493	475	11.76	12.18	11.36	103.79
10~14 .....	986	507	479	11.98	12.53	11.45	105.85
15~19 .....	776	399	377	9.43	9.86	9.01	105.84
20~24 .....	706	393	313	8.58	9.71	7.48	125.56
25~29 .....	417	209	208	5.07	5.16	4.97	100.48
30~34 .....	421	221	200	5.12	5.46	4.78	110.50
35~39 .....	503	219	284	6.11	5.41	6.79	77.11
40~44 .....	609	319	290	7.40	7.88	6.93	110.00
45~49 .....	500	235	265	6.08	5.81	6.34	88.68
50~54 .....	375	159	216	4.56	3.93	5.16	73.61
55~59 .....	397	179	218	4.82	4.42	5.21	82.11
60~64 .....	296	145	151	3.60	3.58	3.61	96.03
65~69 .....	261	117	144	3.17	2.89	3.44	81.25
70~74 .....	140	53	87	1.70	1.31	2.08	60.92
75~79 .....	106	31	75	1.29	0.77	1.79	41.33
80~84 .....	50	10	40	0.61	0.25	0.96	25.00
85이상 and over .....	30	9	21	0.36	0.22	0.50	42.86
양 사 면 Yangsa Myeon .....	3 619	1 736	1 883	100.00	100.00	100.00	92.19
0~4 .....	310	128	182	8.57	7.37	9.67	70.33
5~9 .....	431	204	227	11.91	11.75	12.06	89.87
10~14 .....	462	224	238	12.77	12.90	12.64	94.12
15~19 .....	289	157	132	7.99	9.04	7.01	118.94
20~24 .....	295	184	111	8.15	10.60	5.89	165.77
25~29 .....	172	85	87	4.75	4.90	4.62	97.70
30~34 .....	176	86	90	4.86	4.95	4.78	95.56
35~39 .....	213	94	119	5.89	5.41	6.32	78.99
40~44 .....	260	134	126	7.18	7.72	6.69	106.35
45~49 .....	217	105	112	6.00	6.05	5.95	93.75
50~54 .....	165	68	97	4.56	3.92	5.15	70.10
55~59 .....	216	103	113	5.97	5.93	6.00	91.15
60~64 .....	162	74	88	4.48	4.26	4.67	84.09
65~69 .....	94	44	50	2.60	2.53	2.66	88.00
70~74 .....	73	31	42	2.02	1.79	2.23	73.81
75~79 .....	47	10	37	1.30	0.58	1.96	27.03
80~84 .....	29	4	25	0.80	0.23	1.33	16.00
85이상 and over .....	8	1	7	0.22	0.06	0.37	14.29
송 해 면 Songhae Myeon .....	5 106	2 508	2 598	100.00	100.00	100.00	96.54
0~4 .....	430	225	205	8.42	8.97	7.89	109.76
5~9 .....	567	291	256	10.71	11.60	9.85	113.67
10~14 .....	577	281	296	11.30	11.20	11.39	94.93
15~19 .....	559	258	301	10.95	10.29	11.59	85.71
20~24 .....	493	278	215	9.66	11.08	8.28	129.30
25~29 .....	289	154	135	5.66	6.14	5.20	114.07
30~34 .....	259	138	121	5.07	5.50	4.66	114.05
35~39 .....	271	133	138	5.31	5.30	5.31	96.38
40~44 .....	350	161	189	6.85	6.42	7.27	85.19
45~49 .....	317	154	163	6.21	6.14	6.27	94.48
50~54 .....	240	103	137	4.70	4.11	5.27	75.18
55~59 .....	237	108	129	4.64	4.31	4.97	83.72
60~64 .....	181	77	104	3.54	3.07	4.00	74.04
65~69 .....	152	62	90	2.98	2.47	3.46	68.89
70~74 .....	104	46	58	2.04	1.83	2.23	79.31
75~79 .....	57	25	32	1.12	1.00	1.23	78.13
80~84 .....	24	9	15	0.47	0.36	0.58	60.00
85이상 and over .....	19	5	14	0.37	0.20	0.54	35.71

제 2 표 연령 (5세계급) 및 성별인구 (계속)

Table 2. Population by Five-Year Age Groups and Sex (continued)

연령 Age	인구 Population		구성비 Percentage distribution		성비 Sex ratio		
	남 Male	여 Female	남 Male	여 Female			
교동면 Gyodong Myeon	9 198	4 516	4 682	100.00	100.00	100.00	96.45
0~4	809	423	386	8.80	9.37	8.24	109.59
5~9	1 001	516	485	10.88	11.43	10.36	106.39
10~14	1 212	575	637	13.18	13.73	13.61	90.27
15~19	962	486	476	10.46	10.76	10.17	102.10
20~24	812	485	327	8.83	10.74	6.98	148.32
25~29	468	213	255	5.09	4.72	5.45	83.53
30~34	512	250	262	5.57	5.54	5.60	95.42
35~39	536	254	282	5.83	5.62	6.02	90.07
40~44	584	291	293	6.35	6.44	6.26	99.32
45~49	558	257	301	5.69	5.07	6.43	85.38
50~54	437	177	260	4.75	3.92	5.55	68.08
55~59	458	218	240	4.98	4.83	5.13	90.83
60~64	338	164	174	3.67	3.63	3.72	94.25
65~69	228	102	126	2.48	2.26	2.69	80.95
70~74	150	68	82	1.63	1.51	1.75	82.93
75~79	73	23	50	.79	.51	1.07	46.00
80~84	39	11	28	.42	.24	.60	39.29
85이상 and over	21	3	18	.23	.07	.38	16.67
삼산면 Samsan Myeon	5 093	2 580	2 513	100.00	100.00	100.00	102.67
0~4	420	218	202	8.25	8.45	8.04	107.92
5~9	590	279	311	11.58	10.81	12.38	89.71
10~14	639	316	323	12.55	12.25	12.85	97.83
15~19	286	173	113	5.62	6.71	4.50	153.10
20~24	432	288	144	8.48	11.16	5.73	200.00
25~29	286	142	144	5.62	5.50	5.73	98.61
30~34	296	156	140	5.81	6.05	5.57	111.43
35~39	323	143	180	6.34	5.54	7.16	79.44
40~44	349	185	164	6.85	7.17	6.53	112.80
45~49	361	180	181	7.09	6.98	7.20	99.45
50~54	264	113	151	5.18	4.38	6.01	74.83
55~59	269	131	138	5.28	5.08	5.49	94.93
60~64	226	130	96	4.44	5.04	3.82	135.42
65~69	141	53	88	2.77	2.05	3.50	60.23
70~74	106	50	56	2.08	1.94	2.23	89.29
75~79	52	16	36	1.02	.62	1.43	44.44
80~84	40	7	33	.79	.27	1.31	21.21
85이상 and over	13	-	13	.26	-	.52	-
서도면 Seodo Myeon	1 724	868	856	100.00	100.00	100.00	101.40
0~4	140	71	69	8.12	8.18	8.06	102.90
5~9	184	87	97	10.67	10.02	11.33	89.69
10~14	207	85	122	12.01	9.79	14.25	69.67
15~19	120	74	46	6.96	8.53	5.37	160.87
20~24	167	104	63	9.69	11.98	7.36	165.08
25~29	103	53	50	5.97	6.11	5.84	106.00
30~34	81	46	35	4.70	5.30	4.09	131.43
35~39	102	51	51	5.92	5.88	5.96	100.00
40~44	114	57	57	6.61	6.57	6.66	100.00
45~49	109	54	55	6.32	6.22	6.43	98.18
50~54	99	47	52	5.74	5.41	6.07	90.38
55~59	115	55	60	6.67	6.34	7.01	91.67
60~64	71	32	39	4.12	3.69	4.56	82.05
65~69	46	24	22	2.67	2.76	2.57	109.09
70~74	33	17	16	1.91	1.96	1.87	106.25
75~79	17	7	10	.99	.81	1.17	70.00
80~84	12	3	9	.70	.35	1.05	33.33
85이상 and over	4	1	3	.23	.12	.35	33.33
옹진군 Ongjin Gun	39 836	20 209	19 627	100.00	100.00	100.00	102.97
0~4	3 217	1 620	1 597	8.08	8.02	8.14	101.44
5~9	4 558	2 337	2 221	11.44	11.56	11.32	105.22
10~14	4 893	2 408	2 485	12.28	11.92	12.66	96.90
15~19	3 542	1 844	1 698	8.89	9.12	8.65	108.60
20~24	3 492	2 285	1 207	8.77	11.31	6.15	189.31
25~29	2 172	1 114	1 058	5.45	5.51	5.39	105.29
30~34	2 165	1 127	1 038	5.43	5.58	5.29	108.57
35~39	2 261	1 128	1 133	5.68	5.58	5.77	99.56
40~44	2 408	1 251	1 157	6.04	6.19	5.89	108.12
45~49	2 441	1 167	1 274	6.13	5.77	6.49	91.60
50~54	2 158	956	1 202	5.42	4.73	6.12	79.53
55~59	2 093	974	1 119	5.25	4.82	5.70	87.04
60~64	1 650	827	823	4.14	4.09	4.19	100.49
65~69	1 185	569	616	2.97	2.82	3.14	92.37
70~74	791	352	439	1.99	1.74	2.24	80.18
75~79	412	156	256	1.03	.77	1.30	60.94
80~84	242	64	178	.61	.32	.91	35.96
85이상 and over	156	30	126	.39	.15	.64	23.81

제 2 표 연령 (5세계급) 및 성별인구 (계속)

Table 2. Population by Five-Year Age Groups and Sex (continued)

연령 Age	인구 Population		구성비 Percentage distribution		성비 Sex ratio		
	남 Male	여 Female	남 Male	여 Female			
영종면 Yeongjong Myeon.....	8 162	4 149	4 013	100.00	100.00	100.00	103.39
0~4.....	504	247	257	6.17	5.95	6.40	96.11
5~9.....	871	467	404	10.57	11.26	10.07	115.59
10~14.....	1 037	533	504	12.71	12.85	12.56	105.75
15~19.....	923	470	453	11.31	11.33	11.29	103.75
20~24.....	791	532	259	9.69	12.82	6.45	205.41
25~29.....	403	201	202	4.94	4.84	5.03	99.50
30~34.....	393	220	173	4.81	5.30	4.31	127.17
35~39.....	437	187	250	5.35	4.51	6.23	74.80
40~44.....	519	266	253	6.36	6.41	6.30	105.14
45~49.....	508	242	266	6.22	5.83	6.63	90.98
50~54.....	429	164	265	5.26	3.95	6.60	61.89
55~59.....	403	185	218	4.94	4.46	5.43	84.86
60~64.....	377	183	194	4.62	4.41	4.83	94.33
65~69.....	227	111	116	2.78	2.68	2.89	95.69
70~74.....	181	93	88	2.22	2.24	2.19	105.68
75~79.....	77	29	48	.94	.70	1.20	60.42
80~84.....	47	14	33	.58	.34	.82	42.42
85이상 and over.....	35	5	30	.43	.12	.75	16.67
북도면 Bugdo Myeon.....	2 614	1 310	1 304	100.00	100.00	100.00	100.46
0~4.....	250	123	127	9.56	9.39	9.74	96.85
5~9.....	294	149	145	11.25	11.37	11.12	102.76
10~14.....	268	114	154	10.25	8.70	11.81	74.03
15~19.....	161	86	75	6.16	6.56	5.75	114.67
20~24.....	242	153	89	9.26	11.68	6.83	171.91
25~29.....	161	92	69	6.16	7.02	5.29	133.33
30~34.....	125	58	67	4.78	4.43	5.14	86.57
35~39.....	151	87	64	5.78	6.64	4.91	135.94
40~44.....	150	67	83	5.74	5.11	6.37	80.72
45~49.....	154	79	75	5.89	6.03	5.75	105.33
50~54.....	159	66	93	6.08	5.04	7.13	70.97
55~59.....	149	70	79	5.70	5.34	6.06	88.61
60~64.....	142	76	66	5.43	5.80	5.06	115.15
65~69.....	93	47	46	3.56	3.59	3.53	102.17
70~74.....	56	25	31	2.14	1.91	2.38	80.65
75~79.....	29	11	18	1.11	.84	1.38	61.11
80~84.....	17	6	11	.65	.46	.84	54.55
85이상 and over.....	13	1	12	.50	.08	.92	8.33
용유면 Yongyu Myeon.....	3 523	1 805	1 718	100.00	100.00	100.00	105.06
0~4.....	324	160	164	9.20	8.86	9.55	97.56
5~9.....	457	247	210	12.97	13.68	12.22	117.62
10~14.....	432	206	226	12.26	11.41	13.15	91.15
15~19.....	174	95	79	4.94	5.26	4.60	120.25
20~24.....	281	200	81	7.98	11.08	4.71	246.91
25~29.....	183	86	97	5.19	4.76	5.65	88.66
30~34.....	215	95	120	6.10	5.26	6.98	79.17
35~39.....	236	120	116	6.70	6.65	6.75	103.45
40~44.....	206	131	75	5.85	7.26	4.37	174.67
45~49.....	179	74	105	5.08	4.10	6.11	70.48
50~54.....	202	97	105	5.73	5.37	6.11	92.38
55~59.....	217	94	123	6.16	5.21	7.16	76.42
60~64.....	152	71	81	4.31	3.93	4.71	87.65
65~69.....	116	70	46	3.29	3.88	2.68	152.17
70~74.....	80	41	39	2.27	2.27	2.27	105.13
75~79.....	34	12	22	.97	.66	1.28	54.55
80~84.....	23	5	18	.65	.28	1.05	27.78
85이상 and over.....	12	1	11	.34	.06	.64	9.09
송림면 Songlim Myeon.....	1 889	962	927	100.00	100.00	100.00	103.78
0~4.....	163	85	78	8.63	8.84	8.41	108.97
5~9.....	196	99	97	10.38	10.29	10.46	102.06
10~14.....	227	113	114	12.02	11.75	12.30	99.12
15~19.....	181	89	92	9.58	9.25	9.92	96.74
20~24.....	182	95	87	9.63	9.88	9.39	109.20
25~29.....	118	65	53	6.25	6.76	5.72	122.64
30~34.....	118	68	50	6.25	7.07	5.39	136.00
35~39.....	98	53	45	5.19	5.51	4.85	117.78
40~44.....	102	47	55	5.40	4.89	5.93	85.45
45~49.....	109	52	57	5.77	5.41	6.15	91.23
50~54.....	109	50	59	5.77	5.20	6.36	84.75
55~59.....	114	60	54	6.03	6.24	5.83	111.11
60~64.....	75	45	30	3.97	4.68	3.24	150.00
65~69.....	46	24	22	2.44	2.49	2.37	109.09
70~74.....	22	9	13	1.16	.94	1.40	69.23
75~79.....	14	5	9	.74	.52	.97	55.56
80~84.....	7	1	6	.37	.10	.65	16.67
85이상 and over.....	8	2	6	.42	.21	.65	33.33

제 2 표 연령 (5세제급) 및 성별인구 (계속)

Table 2. Population by Five-Year Age Groups and Sex (continued)

연령 Age	인구 Population		구성비 Percentage distribution		성비 Sex ratio		
	남 Male	여 Female	남 Male	여 Female			
백령면 Baeglyeong Myeon .....	6 780	3 415	3 365	100.00	100.00	100.00	101.49
0~4.....	631	322	309	9.31	9.43	9.18	104.21
5~9.....	720	372	348	10.62	10.89	10.34	106.90
10~14.....	808	377	431	11.92	11.04	12.81	87.47
15~19.....	706	354	352	10.41	10.37	10.46	100.57
20~24.....	616	356	260	9.09	10.42	7.73	136.92
25~29.....	479	252	227	7.06	7.38	6.75	111.01
30~34.....	420	237	183	6.19	6.94	5.44	129.51
35~39.....	379	206	173	5.59	6.03	5.14	119.08
40~44.....	354	190	164	5.22	5.56	4.87	115.85
45~49.....	426	187	239	6.28	5.48	7.10	78.24
50~54.....	350	165	185	5.16	4.83	5.50	89.19
55~59.....	279	135	144	4.12	3.95	4.28	93.75
60~64.....	211	112	99	3.11	3.28	2.94	113.13
65~69.....	179	71	108	2.64	2.08	3.21	65.74
70~74.....	119	50	69	1.76	1.46	2.05	72.46
75~79.....	51	20	31	.75	.59	.92	64.52
80~84.....	33	5	28	.49	.15	.83	17.86
85이상 and over.....	19	4	15	.28	.12	.45	26.67
대청면 Daecheong Myeon .....	2 309	1 156	1 153	100.00	100.00	100.00	100.26
0~4.....	225	104	121	9.74	9.00	10.49	85.95
5~9.....	265	117	148	11.48	10.12	12.84	79.05
10~14.....	254	119	135	11.00	10.29	11.71	88.15
15~19.....	233	113	120	10.09	9.78	10.41	94.17
20~24.....	220	139	81	9.53	12.02	7.03	171.60
25~29.....	144	77	67	6.24	6.66	5.81	114.93
30~34.....	136	70	66	5.89	6.06	5.72	106.06
35~39.....	161	80	81	6.97	6.92	7.03	98.77
40~44.....	143	81	62	6.19	7.01	5.38	130.65
45~49.....	133	65	68	5.76	5.62	5.90	95.59
50~54.....	111	50	61	4.81	4.33	5.29	81.97
55~59.....	105	61	44	4.55	5.28	3.82	138.64
60~64.....	69	35	34	2.99	3.03	2.95	102.94
65~69.....	50	23	27	2.17	1.99	2.34	85.19
70~74.....	29	14	15	1.26	1.21	1.30	93.33
75~79.....	16	6	10	.69	.52	.87	60.00
80~84.....	7	1	6	.30	.09	.52	16.67
85이상 and over.....	8	1	7	.35	.09	.61	14.29
덕적면 Deogjeog Myeon .....	3 426	1 752	1 674	100.00	100.00	100.00	104.66
0~4.....	242	118	124	7.06	6.74	7.41	95.16
5~9.....	431	219	212	12.58	12.50	12.66	103.30
10~14.....	424	216	208	12.38	12.33	12.43	103.85
15~19.....	211	120	91	6.16	6.85	5.44	131.87
20~24.....	259	200	59	7.56	11.42	3.52	338.98
25~29.....	157	91	66	4.58	5.19	3.94	137.88
30~34.....	175	68	107	5.11	3.88	6.39	63.55
35~39.....	185	103	82	5.40	5.88	4.90	125.61
40~44.....	229	121	108	6.68	6.91	6.45	112.04
45~49.....	224	110	114	6.54	6.28	6.81	96.49
50~54.....	192	90	102	5.60	5.14	6.09	88.24
55~59.....	225	103	122	6.57	5.88	7.29	84.43
60~64.....	155	74	81	4.52	4.22	4.84	91.36
65~69.....	130	58	72	3.79	3.31	4.30	80.56
70~74.....	94	35	59	2.74	2.00	3.52	59.32
75~79.....	50	20	30	1.46	1.14	1.79	66.67
80~84.....	29	3	26	.85	.17	1.55	11.54
85이상 and over.....	14	3	11	.41	.17	.66	27.27



## 제 2 표 연령 (5세계급) 및 성별인구 (계속)

Table 2. Population by Five-Year Age Groups and Sex (continued)

연령 Age	인구 Population			구성비 Percentage distribution			성비 Sex ratio
	남 Male	여 Female		남 Male	여 Female		
<b>영흥면 Yeongheung Myeon</b> .....	<b>4 756</b>	<b>2 403</b>	<b>2 353</b>	<b>100.00</b>	<b>100.00</b>	<b>100.00</b>	<b>102.12</b>
0~4.....	393	202	191	8.26	8.41	8.12	105.76
5~9.....	575	305	270	12.09	12.69	11.47	112.96
10~14.....	565	287	278	11.88	11.94	11.81	103.24
15~19.....	260	143	117	5.47	5.95	4.97	122.22
20~24.....	380	259	121	7.99	10.78	5.14	214.05
25~29.....	237	112	125	4.98	4.66	5.31	89.60
30~34.....	248	132	116	5.21	5.49	4.93	113.79
35~39.....	279	132	147	5.87	5.49	6.25	89.80
40~44.....	316	154	162	6.64	6.41	6.88	95.06
45~49.....	315	164	151	6.62	6.82	6.42	108.61
50~54.....	285	129	156	5.99	5.37	6.63	82.69
55~59.....	271	118	153	5.70	4.91	6.50	77.12
60~64.....	231	110	121	4.86	4.58	5.14	90.91
65~69.....	169	83	86	3.55	3.45	3.65	96.51
70~74.....	100	36	64	2.10	1.50	2.72	56.25
75~79.....	69	24	45	1.45	1.00	1.91	53.33
80~84.....	38	10	28	.80	.42	1.19	35.71
85이상 and over.....	25	3	22	.53	.12	.93	13.64
<b>대부면 Daebu Myeon</b> .....	<b>6 377</b>	<b>3 257</b>	<b>3 120</b>	<b>100.00</b>	<b>100.00</b>	<b>100.00</b>	<b>104.39</b>
0~4.....	485	259	226	7.61	7.95	7.24	114.60
5~9.....	749	362	387	11.75	11.11	12.40	93.54
10~14.....	878	443	435	13.77	13.60	13.94	101.84
15~19.....	693	374	319	10.87	11.48	10.22	117.24
20~24.....	521	351	170	8.17	10.78	5.45	206.47
25~29.....	290	138	152	4.55	4.24	4.87	90.79
30~34.....	335	179	156	5.25	5.50	5.00	114.74
35~39.....	335	160	175	5.25	4.91	5.61	91.43
40~44.....	389	194	195	6.10	5.96	6.25	99.49
45~49.....	393	194	199	6.16	5.96	6.38	97.49
50~54.....	321	145	176	5.03	4.45	5.64	82.39
55~59.....	330	148	182	5.17	4.54	5.83	81.32
60~64.....	238	121	117	3.73	3.72	3.75	103.42
65~69.....	175	82	93	2.74	2.52	2.98	88.17
70~74.....	110	49	61	1.72	1.50	1.96	80.33
75~79.....	72	29	43	1.13	.89	1.38	67.44
80~84.....	41	19	22	.64	.58	.71	86.36
85이상 and over.....	22	10	12	.34	.31	.38	83.33
<b>반월출장소 Banweol Chuljangso</b> .....	<b>31 139</b>	<b>16 405</b>	<b>14 734</b>	<b>100.00</b>	<b>100.00</b>	<b>100.00</b>	<b>111.34</b>
0~4.....	3 680	1 910	1 770	11.82	11.64	12.01	107.91
5~9.....	3 250	1 678	1 572	10.44	10.23	10.67	106.74
10~14.....	2 700	1 332	1 368	8.67	8.12	9.28	97.37
15~19.....	3 928	2 269	1 659	12.61	13.83	11.26	136.77
20~24.....	3 645	1 941	1 704	11.71	11.83	11.57	113.91
25~29.....	3 218	1 744	1 474	10.33	10.63	11.00	118.32
30~34.....	2 304	1 347	957	7.40	8.21	6.50	140.75
35~39.....	1 623	938	685	5.21	5.72	4.65	136.93
40~44.....	1 498	810	688	4.81	4.94	4.67	117.73
45~49.....	1 381	674	707	4.43	4.11	4.80	95.33
50~54.....	1 007	437	570	3.23	2.66	3.87	76.67
55~59.....	910	444	466	2.92	2.71	3.16	95.26
60~64.....	743	367	376	2.39	2.24	2.55	97.61
65~69.....	574	253	321	1.84	1.54	2.18	78.82
70~74.....	372	157	215	1.19	.96	1.46	73.02
75~79.....	159	59	100	.51	.36	.68	59.00
80~84.....	96	35	61	.31	.21	.41	57.38
85이상 and over.....	51	10	41	.16	.06	.28	24.39

## 제 2 표 연령 (5세계급) 및 성별인구 (계속)

Table 2. Population by Five-Year Age Groups and Sex (continued)

연령 Age	인구 Population			구성비 Percentage distribution			성비 Sex ratio
	남 Male	여 Female		남 Male	여 Female		
반월지소 Banweol jiso.....	7 345	3 793	3 552	100.00	100.00	100.00	106.78
0~4.....	718	389	329	9.78	10.26	9.26	118.24
5~9.....	758	365	393	10.32	9.62	11.06	92.88
10~14.....	726	349	377	9.88	9.20	10.61	92.57
15~19.....	907	479	428	12.35	12.63	12.05	111.92
20~24.....	836	492	344	11.38	12.97	9.68	143.02
25~29.....	605	326	279	8.24	8.59	7.85	116.85
30~34.....	484	274	210	6.59	7.22	5.91	130.48
35~39.....	371	212	159	5.05	5.59	4.48	133.33
40~44.....	379	208	171	5.16	5.48	4.81	121.64
45~49.....	370	163	207	5.04	4.30	5.83	78.74
50~54.....	315	120	195	4.29	3.16	5.49	61.54
55~59.....	279	139	140	3.80	3.66	3.94	99.29
60~64.....	213	109	104	2.90	2.87	2.93	104.81
65~69.....	171	84	87	2.33	2.21	2.45	96.55
70~74.....	112	50	62	1.52	1.32	1.75	80.65
75~79.....	50	21	29	.68	.55	.82	72.41
80~84.....	33	11	22	.45	.29	.62	50.00
85이상 and over.....	18	2	16	.25	.05	.45	12.50
수암지소 Suam jiso.....	7 232	3 702	3 530	100.00	100.00	100.00	104.87
0~4.....	706	363	343	9.76	9.81	9.72	105.83
5~9.....	806	427	379	11.14	11.53	10.74	112.66
10~14.....	821	431	390	11.35	11.64	11.05	110.51
15~19.....	897	485	412	12.40	13.10	11.67	117.72
20~24.....	710	354	356	9.82	9.56	10.08	99.44
25~29.....	557	317	240	7.70	8.56	6.80	132.08
30~34.....	383	188	195	5.30	5.08	5.52	96.41
35~39.....	391	206	185	5.41	5.56	5.24	111.35
40~44.....	444	229	215	6.14	6.19	6.09	106.51
45~49.....	403	206	197	5.57	5.56	5.58	104.57
50~54.....	279	125	154	3.86	3.38	4.36	81.17
55~59.....	248	119	129	3.43	3.21	3.65	92.25
60~64.....	230	103	127	3.18	2.78	3.60	81.10
65~69.....	164	73	91	2.27	1.97	2.58	80.22
70~74.....	111	46	65	1.53	1.24	1.84	70.77
75~79.....	42	15	27	.58	.41	.76	55.56
80~84.....	26	12	14	.36	.32	.40	85.71
85이상 and over.....	14	3	11	.19	.08	.31	27.27
군자지소 Gunja jiso.....	16 562	8 910	7 652	100.00	100.00	100.00	116.44
0~4.....	2 256	1 158	1 098	13.62	13.00	14.35	105.46
5~9.....	1 686	886	800	10.18	9.94	10.45	110.75
10~14.....	1 153	552	601	6.96	6.20	7.85	91.85
15~19.....	2 124	1 305	819	12.82	14.65	10.70	159.34
20~24.....	2 099	1 095	1 004	12.67	12.29	13.12	109.06
25~29.....	2 056	1 101	955	12.41	12.36	12.48	115.29
30~34.....	1 437	885	552	8.68	9.93	7.21	160.33
35~39.....	861	520	341	5.20	5.84	4.46	152.49
40~44.....	675	373	302	4.08	4.19	3.95	123.51
45~49.....	608	305	303	3.67	3.42	3.96	100.66
50~54.....	413	192	221	2.49	2.15	2.89	86.88
55~59.....	383	186	197	2.31	2.09	2.57	94.42
60~64.....	300	155	145	1.81	1.74	1.89	106.90
65~69.....	239	96	143	1.44	1.08	1.87	67.13
70~74.....	149	61	88	.90	.68	1.15	69.32
75~79.....	67	23	44	.40	.26	.58	52.27
80~84.....	37	12	25	.22	.13	.33	48.00
85이상 and over.....	19	5	14	.11	.06	.18	35.71

제 3 표 연령 및 혼인  
Table 3. Population 15 Years of Age

연령	계 Both Sexes					남 자		
	유 배 우 Married	사 별 이 Widowed	이 혼 Divorced	미 혼 Never married	미 상 Unknown	유 배 우 Married		
경 기 도	3 335 729	1 941 566	227 173	15 552	1 150 924	514	1 652 242	959 211
15~19	566 615	7 019	23	43	559 278	252	283 906	797
15	102 550	29	-	1	102 423	97	51 682	7
16	108 479	110	3	1	108 317	48	54 078	12
17	116 581	454	2	4	116 079	42	57 897	50
18	117 471	1 655	5	10	115 767	34	59 180	167
19	121 534	4 771	13	27	116 692	31	61 069	561
20~24	581 301	138 199	308	381	442 311	102	285 246	25 105
20	120 877	9 461	18	38	111 333	27	60 769	1 267
21	123 331	17 319	41	56	105 893	22	61 395	2 383
22	120 139	27 011	62	76	92 967	23	58 523	4 056
23	110 444	36 050	87	85	74 207	15	53 488	6 487
24	106 510	48 358	100	126	57 911	15	51 071	10 912
25~29	465 697	338 858	1 311	1 434	124 057	37	233 791	137 170
25	112 051	63 567	193	216	48 061	14	53 736	17 855
26	99 176	66 135	205	219	32 610	7	50 158	24 458
27	86 496	66 036	243	273	19 937	7	43 666	27 712
28	98 840	81 899	343	359	16 232	7	51 289	38 078
29	69 134	61 221	327	367	7 217	2	34 942	29 067
30~34	360 994	337 354	3 296	2 879	17 440	25	192 633	177 861
30	72 047	65 385	452	433	5 773	4	37 921	33 241
31	72 840	67 582	531	528	4 195	4	38 241	34 753
32	73 123	68 666	675	587	3 190	5	39 087	36 386
33	76 608	72 693	766	660	2 483	6	41 345	39 190
34	66 376	63 028	872	671	1 799	6	36 039	34 291
35~39	295 172	280 690	6 726	3 353	4 393	10	154 504	149 248
35	58 625	55 879	895	617	1 231	3	31 302	30 086
36	56 111	53 510	1 068	610	922	1	29 546	28 518
37	57 831	55 000	1 307	664	858	2	30 259	29 230
38	63 004	59 825	1 656	740	780	3	32 910	31 873
39	59 601	56 476	1 800	722	602	1	30 487	29 541
40~44	263 361	247 076	11 655	2 947	1 664	19	135 570	131 632
40	52 063	49 231	1 767	637	424	4	27 102	26 289
41	56 145	52 933	2 239	615	353	5	28 646	27 856
42	53 295	50 016	2 328	633	314	4	27 567	26 785
43	51 297	47 931	2 528	528	306	4	26 132	25 343
44	50 561	46 965	2 793	534	267	2	26 123	25 359
45~49	217 577	195 863	18 850	2 023	830	11	107 896	104 268
45	50 029	45 081	3 189	517	238	4	25 538	24 763
46	46 555	42 463	3 468	430	192	2	23 869	23 116
47	42 044	37 911	3 582	402	148	1	20 784	20 102
48	42 313	37 515	4 296	363	138	1	20 538	19 793
49	36 636	31 893	4 315	311	114	3	17 167	16 494
50~54	159 918	131 986	26 310	1 238	374	10	72 278	69 040
50	34 386	29 425	4 549	307	102	3	15 903	15 272
51	35 381	29 619	5 377	292	92	1	16 216	15 534
52	31 341	25 879	5 136	259	63	4	14 220	13 969
53	29 125	23 474	5 403	191	56	1	12 874	12 233
54	29 685	23 589	5 845	189	61	1	13 065	12 432
55~59	142 921	108 563	33 414	682	252	10	66 314	62 377
55	28 263	22 157	5 885	161	58	2	12 623	11 984
56	29 855	23 179	6 451	168	53	4	13 797	13 074
57	29 479	22 589	6 710	131	49	-	13 930	13 108
58	27 838	20 713	6 949	128	47	1	13 138	12 270
59	27 486	19 925	7 419	94	45	3	12 826	11 941
60~64	107 299	72 964	33 856	323	146	10	50 146	45 714
65~69	80 330	47 046	33 038	143	91	12	35 656	31 023
70~74	51 500	24 244	27 150	62	37	7	21 175	16 782
75~79	25 981	8 550	17 367	29	31	4	8 759	5 976
80~84	11 609	2 528	9 060	11	9	1	3 213	1 793
85이상	5 451	625	4 809	4	10	3	1 154	425
비 상	3	1	-	-	1	1	1	-

## 상태별 인구 (15세이상) and Over by Age and Marital Status

Male				여 자 Female							Age
사 별 Widowed	이 혼 Divorced	미 혼 Never married	미 상 Unknown	유 배 우 married	사 별 Widowed	이 혼 Divorced	미 혼 Never married	미 상 Unknown			
30	336	5 931	656 469	295	1 683 487	982 355	196 837	9 621	494 455	219	Gyeonggi Do
8	24	282 929	148	282 709	6 222	15	19	276 349	104	15~19	
-	1	51 612	62	50 868	22	-	-	50 811	35	15	
1	1	54 033	31	54 401	98	2	-	54 284	17	16	
1	1	57 825	20	58 684	404	1	3	58 254	22	17	
1	5	58 990	17	58 291	1 488	4	5	56 777	17	18	
5	16	60 469	18	60 465	4 210	8	11	56 223	13	19	
79	158	259 851	53	296 055	113 094	229	223	182 460	49	20~24	
7	22	59 461	12	60 108	8 194	11	16	51 872	15	20	
13	21	58 964	14	61 936	14 936	28	35	46 929	8	21	
16	30	54 409	12	61 616	22 955	46	46	38 558	11	22	
22	32	46 941	6	56 956	29 563	65	53	27 266	9	23	
21	53	40 076	9	55 439	37 446	79	73	17 835	6	24	
302	510	95 785	24	231 906	201 688	1 009	924	28 272	13	25~29	
54	93	35 726	8	58 315	45 712	139	123	12 335	6	25	
51	91	25 553	5	49 018	41 677	154	128	7 057	2	26	
53	95	15 802	4	42 830	38 324	190	178	4 135	3	27	
78	117	13 010	6	47 551	43 821	265	242	3 222	1	28	
66	114	5 694	1	34 192	32 154	261	253	1 523	1	29	
656	1 026	13 073	17	168 361	159 493	2 640	1 853	4 367	8	30~34	
67	131	4 480	2	34 126	32 144	385	302	1 293	2	30	
113	185	3 186	4	34 599	32 829	418	343	1 009	-	31	
129	204	2 366	2	34 036	32 280	546	383	824	3	32	
145	237	1 769	4	35 263	33 503	621	423	714	2	33	
202	269	1 272	5	30 337	28 737	670	402	527	1	34	
1 165	1 266	2 816	9	140 668	131 442	5 561	2 087	1 577	1	35~39	
163	228	822	3	27 323	25 793	732	389	409	-	35	
177	244	606	1	26 565	24 992	891	366	316	-	36	
234	250	543	2	27 572	25 770	1 073	414	315	-	37	
267	290	478	2	30 094	27 952	1 389	450	302	1	38	
324	254	367	1	29 114	26 935	1 476	468	235	-	39	
1 758	1 162	1 005	13	127 791	115 444	9 897	1 785	659	6	40~44	
287	259	265	2	24 961	22 942	1 480	378	159	2	40	
351	228	207	4	27 499	25 077	1 888	387	146	1	41	
336	246	196	4	25 728	23 231	1 992	387	118	-	42	
380	221	187	1	25 165	22 588	2 148	307	119	3	43	
404	208	150	2	24 438	21 606	2 389	326	117	-	44	
2 343	774	505	6	109 681	91 595	16 507	1 249	325	5	45~49	
424	197	151	3	24 491	21 318	2 765	320	87	1	45	
475	170	107	1	22 686	19 347	2 993	260	85	1	46	
446	145	91	-	21 260	17 809	3 136	257	57	1	47	
517	140	88	-	21 775	17 722	3 779	223	50	1	48	
481	122	68	2	19 469	15 399	3 834	189	46	1	49	
2 579	460	195	4	87 640	62 946	23 731	778	179	6	50~54	
474	104	51	2	18 483	14 153	4 075	203	51	1	50	
535	98	49	-	19 165	14 085	4 842	194	43	1	51	
506	106	38	1	17 121	12 310	4 630	153	25	3	52	
537	75	28	1	16 251	11 241	4 866	116	28	3	53	
527	77	29	-	16 620	11 157	5 318	112	32	1	54	
3 494	294	144	5	76 607	46 186	29 920	388	108	5	55~59	
535	67	36	1	15 640	10 173	5 350	94	22	1	55	
615	75	30	3	16 058	10 105	5 836	93	23	1	56	
738	56	28	-	15 549	9 481	5 972	75	21	-	57	
783	58	26	1	14 700	8 443	6 166	70	21	-	58	
823	38	24	-	14 660	7 984	6 596	56	21	3	59	
4 201	151	78	2	57 153	27 250	29 655	172	68	8	60~64	
4 517	59	48	9	44 674	16 023	28 521	84	43	3	65~69	
4 347	31	13	2	30 325	7 462	22 803	31	24	5	70~74	
2 754	8	18	3	17 222	2 574	14 613	21	13	1	75~79	
1 412	4	4	-	8 396	735	7 648	7	5	1	80~84	
721	4	4	-	4 297	200	4 088	-	6	3	85 and over	
-	-	1	-	2	1	-	-	-	1	Unknown.	

제 3 표 연령 및 혼인  
Table 3. Population 15 Years of Age

연령	계 Both Sexes					남 자		
	유배우 Married	사별 Widowed	이혼 Divorced	미혼 Never married	미상 Unknown	유배우 Married		
시 부 .....	1 611 399	926 822	94 397	8 059	581 819	302	790 420	455 732
15~19.....	277 760	3 360	12	24	274 219	145	136 202	407
15 .....	44 356	9	-	-	44 297	50	22 350	4
16 .....	51 549	41	-	1	51 481	26	25 542	3
17 .....	57 583	205	-	1	57 349	28	27 963	26
18 .....	60 193	781	4	5	59 385	18	29 345	90
19 .....	64 079	2 324	8	17	61 707	23	31 002	284
20~24.....	301 530	73 926	134	201	227 210	59	137 755	12 841
20 .....	63 632	4 759	7	22	58 829	15	30 291	620
21 .....	63 111	9 051	14	28	54 006	12	28 734	1 175
22 .....	61 095	14 417	31	38	46 595	14	26 927	2 056
23 .....	57 177	19 511	37	47	37 571	11	25 743	3 317
24 .....	56 515	26 188	45	66	30 209	7	26 060	5 673
25~29.....	258 295	189 588	633	719	67 331	24	128 063	76 420
25 .....	61 193	35 253	91	96	25 745	8	28 359	9 610
26 .....	55 158	37 110	90	117	17 836	5	27 439	13 491
27 .....	48 142	36 855	113	137	11 033	4	24 038	15 292
28 .....	54 855	45 744	164	182	8 760	5	28 238	21 233
29 .....	38 947	34 626	175	187	3 957	2	19 989	16 794
30~34.....	199 723	186 833	1 747	1 599	9 527	17	107 968	100 079
30 .....	40 870	37 161	246	244	3 216	3	21 949	19 365
31 .....	41 302	38 385	282	306	2 325	4	22 168	20 232
32 .....	40 366	37 933	371	318	1 740	4	21 818	20 380
33 .....	41 421	39 359	397	349	1 313	3	22 529	21 451
34 .....	35 764	33 995	451	382	933	3	19 504	18 651
35~39.....	148 761	141 587	3 283	1 792	2 095	4	80 313	77 924
35 .....	30 488	29 094	428	325	638	3	16 564	15 980
36 .....	28 963	27 674	524	325	440	-	15 746	15 275
37 .....	29 406	27 972	651	360	423	-	15 959	15 497
38 .....	30 902	29 390	767	396	348	1	16 806	16 348
39 .....	29 002	27 457	913	386	246	-	15 238	14 824
40~44.....	118 376	110 593	5 535	1 529	707	12	62 205	60 601
40 .....	24 598	23 216	855	320	204	3	13 209	12 870
41 .....	25 832	24 250	1 093	331	153	5	13 582	13 258
42 .....	23 959	22 387	1 118	330	121	3	12 772	12 471
43 .....	22 312	20 741	1 187	259	124	1	11 422	11 091
44 .....	21 675	19 999	1 282	289	105	-	11 220	10 911
45~49.....	90 523	80 384	8 741	1 036	354	8	45 256	43 705
45 .....	21 127	19 281	1 476	269	98	3	10 815	10 495
46 .....	19 546	17 643	1 584	228	89	2	10 154	9 836
47 .....	17 331	15 382	1 682	202	65	-	8 637	8 322
48 .....	17 556	15 332	1 983	180	60	1	8 654	8 350
49 .....	14 963	12 746	2 016	157	42	2	6 996	6 702
50~54.....	64 667	51 914	11 988	618	140	7	29 473	28 156
50 .....	13 876	11 584	2 080	172	37	3	6 455	6 198
51 .....	14 476	11 879	2 430	132	34	1	6 749	6 463
52 .....	12 960	10 422	2 388	122	26	2	5 903	5 638
53 .....	11 718	9 148	2 448	102	20	-	5 251	4 977
54 .....	11 637	8 881	2 642	90	23	1	5 115	4 880
55~59.....	54 712	39 542	14 745	318	102	5	25 042	23 430
55 .....	10 909	8 230	2 576	76	26	1	4 860	4 590
56 .....	11 703	8 641	2 946	89	26	1	5 299	4 980
57 .....	11 421	8 353	2 987	58	23	-	5 403	5 059
58 .....	10 577	7 460	3 051	52	14	-	4 887	4 554
59 .....	10 102	6 858	3 185	43	13	3	4 593	4 247
60~64.....	38 468	23 955	14 321	126	61	5	16 931	15 218
65~69.....	27 705	14 658	12 951	54	35	7	11 272	9 717
70~74.....	17 506	7 283	10 180	27	13	3	6 447	5 047
75~79.....	8 242	2 347	5 869	11	13	2	2 388	1 621
80~84.....	3 563	677	2 876	4	6	-	829	452
85이상.....	1 566	175	1 382	1	5	3	275	114
미 상.....	2	-	-	-	1	1	1	-

상태별 인구 (15세이상) (계속)  
and Over by Age and Marital Status (continued)

Male				여 자 Female						Age
사 별 Widowed	이 혼 Divorced	미 혼 Never married	미 상 Unknown	유 배 우 married	사 별 Widowed	이 혼 Divorced	미 혼 Never married	미 상 Unknown		
11 125	2 543	320 847	173	820 979	471 090	83 272	5 516	260 972	129	Total for Sis
2	14	135 693	86	141 558	2 953	10	10	138 526	59	15~19
-	-	22 315	31	22 006	5	-	-	21 982	19	15
-	1	25 521	17	26 007	38	-	-	25 960	9	16
-	-	27 922	15	29 620	179	-	1	29 427	13	17
-	2	29 244	9	30 848	691	4	3	30 141	9	18
2	11	30 691	14	33 077	2 040	6	6	31 016	9	19
30	83	124 771	30	163 775	61 085	104	118	102 439	29	20~24
3	14	29 646	8	33 341	4 139	4	8	29 183	7	20
5	7	27 539	8	34 377	7 876	9	21	26 467	4	21
7	14	24 843	7	34 168	12 361	24	24	21 752	7	22
9	20	22 394	3	31 434	16 194	28	27	15 177	8	23
6	28	20 349	4	30 455	20 15	39	38	9 860	3	24
138	233	51 257	15	130 232	113 168	495	486	16 074	9	25~29
23	43	18 678	5	32 834	25 643	68	53	7 067	3	25
25	45	13 875	3	27 719	23 619	65	72	3 961	2	26
23	41	8 680	2	24 104	21 563	90	96	2 353	2	27
29	53	6 919	4	26 617	24 511	135	129	1 841	1	28
38	51	3 105	1	18 958	17 832	137	136	852	1	29
323	486	7 067	13	91 755	86 754	1 424	1 113	2 460	4	30~34
38	61	2 484	1	18 921	17 796	208	183	732	2	30
55	99	1 778	4	19 134	18 153	227	207	547	-	31
62	90	1 284	2	18 548	17 553	309	228	456	2	32
67	101	907	3	18 892	17 908	330	248	406	-	33
101	135	614	3	16 260	15 344	350	247	319	-	34
519	563	1 304	3	68 448	63 663	2 764	1 229	791	1	35~39
76	100	405	3	13 924	13 114	352	225	233	-	35
77	105	239	-	13 217	12 399	447	220	151	-	36
101	107	254	-	13 447	12 475	550	253	169	-	37
113	138	207	-	14 096	13 042	654	258	141	1	38
152	113	149	-	13 764	12 633	761	273	97	-	39
742	466	386	10	56 171	49 992	4 793	1 063	321	2	40~44
112	106	119	2	11 389	10 346	743	214	85	1	40
141	96	83	4	12 250	10 992	952	235	70	1	41
143	87	68	3	11 187	9 916	975	243	53	-	42
173	89	68	1	10 890	9 650	1 014	170	56	-	43
173	88	48	-	10 455	9 088	1 109	201	57	-	44
1 024	324	198	5	45 267	36 679	7 717	712	156	3	45~49
177	81	60	2	10 312	8 786	1 299	188	38	1	45
203	75	39	1	9 392	7 807	1 381	153	50	1	46
213	65	37	-	8 694	7 060	1 469	137	28	-	47
220	49	35	-	8 902	6 982	1 763	131	25	1	48
211	54	27	2	7 967	6 044	1 805	103	15	-	49
1 075	184	56	2	35 194	23 758	10 913	434	84	5	50~54
196	47	12	2	7 421	5 386	1 884	125	25	1	50
236	34	16	-	7 727	5 416	2 194	98	18	1	51
212	40	13	-	7 057	4 784	2 176	82	13	2	52
227	37	10	-	6 467	4 171	2 221	65	10	-	53
204	26	5	-	6 522	4 001	2 438	64	18	1	54
1 448	111	51	2	29 670	16 112	13 297	207	51	3	55~59
222	30	17	1	6 049	3 640	2 354	46	9	-	55
272	35	11	1	6 404	3 661	2 674	54	15	-	56
318	15	11	-	6 018	3 294	2 669	43	12	-	57
309	19	5	-	5 690	2 906	2 742	33	9	-	58
327	12	7	-	5 509	2 611	2 858	31	6	3	59
1 637	46	30	-	21 537	8 737	12 684	80	31	5	60~64
1 521	15	13	6	16 433	4 941	11 430	39	22	1	65~69
1 381	13	6	-	11 059	2 236	8 799	14	7	3	70~74
755	3	8	1	5 854	726	5 114	8	5	1	75~79
372	1	4	-	2 734	225	2 504	3	2	-	80~84
158	1	2	-	1 291	61	1 224	-	3	3	85 and over
-	-	1	-	1	-	-	-	-	1	Unknown

제 3 표 연령 및 혼인  
Table 3. Population 15 Years of Age

연령	계 Both Sexes					남 자		
	유 배 우 Married	사 별 Widowed	이 혼 Divorced	미 혼 Never married	미 상 Unknown	유 배 우 Married		
음 부.....	627 750	365 566	41 048	3 260	217 801	75	309 314	180 296
15~19.....	106 083	1 355	1	13	104 680	34	53 073	144
15.....	19 021	5	-	-	19 004	12	9 572	2
16.....	20 340	21	-	-	20 310	9	10 109	2
17.....	22 022	85	-	1	21 930	6	10 924	8
18.....	21 940	305	-	5	21 626	4	11 030	36
19.....	22 760	939	1	7	21 810	3	11 438	96
20~24.....	110 854	27 057	47	73	83 661	16	53 165	4 901
20.....	22 684	1 899	2	7	20 772	4	11 265	243
21.....	22 993	3 371	4	14	19 599	5	11 168	474
22.....	22 724	5 247	10	10	17 454	3	10 789	752
23.....	21 580	7 119	14	17	14 430	-	10 204	1 289
24.....	20 873	9 421	17	25	11 406	4	9 739	2 143
25~29.....	90 019	65 056	255	335	24 367	6	44 650	26 449
25.....	21 603	12 226	45	52	9 279	1	10 175	3 483
26.....	19 071	12 544	34	46	6 447	-	9 470	4 679
27.....	16 677	12 660	49	51	3 914	3	8 357	5 340
28.....	19 256	15 840	67	88	3 259	2	9 902	7 353
29.....	13 412	11 786	60	98	1 468	-	6 746	5 594
30~34.....	69 289	64 458	643	630	3 553	5	36 390	33 615
30.....	13 824	12 469	79	91	1 185	-	7 077	6 201
31.....	13 841	12 761	112	111	877	-	7 086	6 413
32.....	14 088	13 201	129	135	623	-	7 417	6 936
33.....	14 763	13 949	146	154	512	2	7 894	7 480
34.....	12 773	12 098	171	139	356	3	6 916	6 585
35~39.....	57 061	54 108	1 342	682	925	4	29 825	28 833
35.....	11 389	10 828	181	133	247	-	6 091	5 859
36.....	10 821	10 286	220	125	190	-	5 647	5 453
37.....	11 123	10 553	256	131	181	2	5 742	5 550
38.....	12 196	11 535	338	149	173	1	6 400	6 209
39.....	11 532	10 906	347	144	134	1	5 945	5 762
40~44.....	49 994	46 772	2 268	625	327	2	25 662	24 931
40.....	9 848	9 269	345	143	91	-	5 103	4 934
41.....	10 655	10 051	420	121	63	-	5 390	5 249
42.....	10 205	9 564	456	122	62	1	5 249	5 110
43.....	9 791	9 110	480	131	69	1	4 989	4 844
44.....	9 495	8 778	567	108	42	-	4 931	4 794
45~49.....	40 308	36 246	3 483	435	142	2	20 239	19 569
45.....	9 293	8 548	597	110	37	1	4 783	4 645
46.....	8 484	7 702	661	90	31	-	4 332	4 195
47.....	7 887	7 091	675	96	24	1	3 994	3 867
48.....	7 787	6 935	754	73	25	-	3 876	3 730
49.....	6 857	5 970	796	66	25	-	3 254	3 132
50~54.....	29 274	24 103	4 866	244	60	1	13 416	12 811
50.....	6 297	5 391	847	44	15	-	2 976	2 855
51.....	6 430	5 374	977	67	12	-	2 977	2 859
52.....	5 748	4 728	949	57	14	-	2 655	2 528
53.....	5 419	4 352	1 020	35	11	1	2 441	2 318
54.....	5 380	4 258	1 073	41	8	-	2 367	2 251
55~59.....	26 020	19 607	6 256	116	40	1	12 095	11 356
55.....	5 291	4 105	1 140	32	14	-	2 361	2 239
56.....	5 405	4 176	1 193	29	6	1	2 523	2 385
57.....	5 324	4 079	1 225	16	4	-	2 527	2 376
58.....	4 983	3 643	1 304	25	11	-	2 323	2 175
59.....	5 017	3 604	1 394	14	5	-	2 361	2 181
60~64.....	19 033	12 814	6 134	65	18	2	8 990	8 215
65~69.....	13 834	8 015	5 780	28	11	-	6 077	5 302
70~74.....	8 831	4 087	4 729	6	8	1	3 561	2 831
75~79.....	4 389	1 402	2 976	5	5	1	1 503	993
80~84.....	1 885	393	1 488	3	1	-	490	285
85이상.....	875	92	780	-	3	-	178	61
미 상.....	1	1	-	-	-	-	-	-

상태별 인구 (15세이상) (계속)  
and Over by Age and Marital Status (continued)

Male				여 자 Female					Age	
사 별 Widowed	이 혼 Divorced	미 혼 Never married	미 상 Unknown	유 배 우 married	사 별 Widowed	이 혼 Divorced	미 혼 Never married	미 상 Unknown		
5 347	1 116	122 512	43	318 436	185 270	35 701	2 144	95 289	32	Total for Eubs
1	6	52 902	20	53 010	1 211	-	7	51 778	14	15~19
-	-	9 563	7	9 449	3	-	-	9 441	5	15
-	-	10 103	4	10 231	19	-	-	10 207	5	16
-	-	10 913	3	11 098	77	-	1	11 017	3	17
-	3	10 988	3	10 910	269	-	2	10 638	1	18
1	3	11 335	3	11 322	843	-	4	10 475	-	19
12	22	48 223	7	57 689	22 156	35	51	35 438	9	20~24
2	2	11 017	1	11 419	1 656	-	5	9 755	3	20
1	8	10 682	3	11 825	2 897	3	6	8 917	2	21
1	3	10 032	1	11 935	4 495	9	7	7 422	2	22
3	3	8 909	-	11 376	5 830	11	14	5 521	-	23
5	6	7 583	2	11 134	7 279	12	19	3 823	2	24
48	91	18 057	5	45 369	38 607	207	244	6 310	1	25~29
8	19	6 664	1	11 428	8 743	37	33	2 615	-	25
6	12	4 773	-	9 601	7 865	28	34	1 674	-	26
10	12	2 993	2	8 320	7 320	39	39	921	1	27
16	24	2 507	2	9 354	8 487	51	64	752	-	28
8	24	1 120	-	6 666	6 192	52	74	348	-	29
110	198	2 464	3	32 899	30 843	533	432	1 089	2	30~34
10	18	848	-	6 747	6 268	69	73	337	-	30
22	33	618	-	6 755	6 328	90	78	259	-	31
21	42	418	-	6 671	6 265	108	93	205	-	32
19	54	340	1	6 869	6 469	127	100	172	1	33
38	51	240	2	5 857	5 513	139	88	116	1	34
227	224	537	4	27 236	25 275	1 115	458	388	-	35~39
31	42	159	-	5 298	4 969	150	91	88	-	35
36	45	113	-	5 174	4 833	184	80	77	-	36
47	42	101	2	5 381	5 003	209	89	80	-	37
49	48	93	1	5 796	5 326	289	101	80	-	38
64	47	71	1	5 587	5 144	283	97	63	-	39
314	245	171	1	24 332	21 841	1 954	380	156	1	40~44
58	57	54	-	4 745	4 335	287	86	37	-	40
64	48	29	-	5 265	4 802	356	73	34	-	41
59	48	31	1	4 956	4 454	397	74	31	-	42
55	52	38	-	4 802	4 266	425	79	31	1	43
78	40	19	-	4 564	3 984	489	68	23	-	44
441	146	82	1	20 069	16 677	3 042	289	60	1	45~49
83	30	24	1	4 510	3 903	514	80	13	-	45
86	32	19	-	4 152	3 507	575	58	12	-	46
86	28	13	-	3 893	3 224	589	68	11	1	47
99	31	16	-	3 911	3 205	655	42	9	-	48
87	25	10	-	3 603	2 838	709	41	15	-	49
483	90	31	1	15 858	11 292	4 383	154	29	-	50~54
98	16	7	-	3 321	2 536	749	28	8	-	50
92	20	6	-	3 453	2 515	885	47	6	-	51
95	25	7	-	3 093	2 200	854	32	7	-	52
102	13	7	1	2 978	2 034	918	22	4	-	53
96	16	4	-	3 013	2 007	977	25	4	-	54
678	41	20	-	13 925	8 251	5 578	75	20	1	55~59
103	10	9	-	2 930	1 866	1 037	22	5	-	55
123	11	4	-	2 882	1 791	1 070	18	2	1	56
144	7	-	-	2 797	1 703	1 081	9	4	-	57
133	9	6	-	2 660	1 468	1 171	16	5	-	58
175	4	1	-	2 656	1 423	1 219	10	4	-	59
734	33	8	-	10 043	4 599	5 400	32	10	2	60~64
751	15	9	-	7 757	2 713	5 029	13	2	-	65~69
724	3	3	-	5 270	1 256	4 005	3	5	1	70~74
503	2	4	1	2 886	409	2 473	3	1	-	75~79
205	-	-	-	1 395	108	1 283	3	1	-	80~84
116	-	1	-	697	31	664	-	2	-	85 and over
-	-	-	-	1	1	-	-	-	-	Unknown







제 3 표 연령 및 혼인  
Table 3. Population 15 Years of Age

연령	계 Both Sexes					남 자		
	유배우 Married	사별 Widowed	이혼 Divorced	미혼 Never married	미상 Unknown	유배우 Married		
인 천 시	738 696	423 192	43 598	3 756	268 014	136	363 961	208 247
15-19	127 735	1 468	2	15	126 181	69	63 289	178
20-24	137 015	32 503	51	99	104 362	20	63 773	5 618
25-29	115 074	83 067	263	345	31 385	14	57 550	33 321
30-34	89 819	83 832	775	720	4 486	6	48 370	44 644
35-39	68 193	64 871	1 479	849	994	-	36 529	35 422
40-44	55 339	51 790	2 509	722	315	3	28 643	27 959
45-49	43 340	38 667	4 033	489	148	3	21 451	20 752
50-54	30 986	25 100	5 532	289	60	5	14 233	13 698
55-59	26 183	19 144	6 854	134	48	3	12 265	11 543
60-64	18 001	11 312	6 600	60	25	4	8 062	7 279
65-69	12 763	6 728	5 993	21	16	5	5 274	4 555
70-74	8 022	3 271	4 739	8	4	-	2 928	2 277
75-79	3 849	1 041	2 798	3	6	1	1 093	731
80-84	1 635	316	1 316	2	1	-	371	213
85이상	742	82	654	-	3	3	130	57
중 구	59 497	31 890	4 051	637	22 907	12	28 897	15 566
15-19	9 660	91	-	-	9 564	5	4 985	14
20-24	11 279	2 085	5	14	9 171	4	5 463	386
25-29	8 573	5 199	29	59	3 286	-	4 342	2 035
30-34	6 594	5 790	73	120	611	-	3 316	2 924
35-39	5 272	4 798	153	149	172	-	2 627	2 500
40-44	4 586	4 137	269	129	50	1	2 220	2 142
45-49	3 773	3 229	428	86	30	-	1 739	1 670
50-54	2 930	2 296	571	49	11	1	1 231	1 185
55-59	2 622	1 991	604	19	7	1	1 235	1 184
60-64	1 743	1 159	573	8	3	-	827	760
65-69	1 145	650	490	4	1	-	489	438
70-74	774	330	443	-	1	-	279	229
75-79	334	92	242	-	-	-	102	71
80-84	137	32	105	-	-	-	33	22
85이상	75	9	66	-	-	-	9	6
중 구	112 563	61 134	7 406	618	43 388	17	56 170	30 116
15-19	20 719	205	1	3	20 500	10	10 662	22
20-24	21 279	4 367	13	15	16 882	2	10 582	823
25-29	14 574	9 502	47	58	4 966	1	7 735	3 872
30-34	11 602	10 583	131	121	767	-	5 978	5 316
35-39	10 171	9 588	270	132	181	-	5 215	4 983
40-44	9 182	8 553	457	122	50	-	4 607	4 487
45-49	7 544	6 672	754	91	25	2	3 587	3 462
50-54	5 365	4 367	950	44	4	-	2 426	2 339
55-59	4 602	3 415	1 168	15	4	-	2 227	2 109
60-64	3 049	1 973	1 061	11	4	-	1 453	1 315
65-69	2 216	1 193	1 019	1	2	1	960	847
70-74	1 307	532	769	5	1	-	505	401
75-79	561	129	430	-	1	1	158	101
80-84	272	44	228	-	-	-	47	30
85이상	120	11	108	-	1	-	28	9
남 구	327 451	194 709	19 322	1 476	111 873	71	163 573	95 742
15-19	53 347	525	-	6	52 782	34	28 054	66
20-24	56 332	13 244	17	30	43 030	11	27 098	2 106
25-29	51 328	37 610	106	127	13 478	7	24 928	14 567
30-34	41 986	39 442	319	301	1 919	5	22 456	20 841
35-39	32 357	31 015	622	330	390	-	17 240	16 803
40-44	25 753	24 311	1 033	279	130	-	13 582	13 297
45-49	19 775	17 810	1 710	193	61	1	9 940	9 648
50-54	14 147	11 641	2 365	111	27	3	6 612	6 363
55-59	11 602	8 573	2 943	60	25	1	5 498	5 187
60-64	8 150	5 159	2 947	26	15	3	3 635	3 282
65-69	5 852	3 076	2 755	10	8	3	2 386	2 048
70-74	3 809	1 560	2 245	2	2	-	1 359	1 041
75-79	1 870	539	1 326	1	4	-	529	354
80-84	790	162	627	-	1	-	199	111
85이상	353	42	307	-	1	3	57	28

상태별 인구 (15세이상) (계속)  
and Over by Age and Marital Status (continued)

Male				여 자 Female					Age	
사 별 Widowed	이 혼 Divorced	미 혼 Never married	미 상 Unknown	유 배 우 married	사 별 Widowed	이 혼 Divorced	미 혼 Never married	미 상 Unknown		
4 903	1 178	149 557	76	374 735	214 945	38 695	2 578	118 457	60	Incheon Si
-	9	63 060	42	64 446	1 290	2	6	63 121	27	15~19
11	42	58 091	11	73 242	26 885	40	57	46 251	9	20~24
60	113	24 047	9	57 524	49 746	203	232	7 338	5	25~29
126	227	3 370	3	41 449	39 188	649	493	1 116	3	30~34
214	251	642	-	31 664	29 449	1 265	598	352	-	35~39
294	208	179	3	26 696	23 831	2 215	514	136	-	40~44
454	155	88	2	21 889	17 915	3 579	334	60	1	45~49
413	88	28	1	16 753	11 402	5 114	201	32	4	50~54
648	49	24	1	13 918	7 601	6 206	85	24	2	55~59
745	22	16	-	9 939	4 033	5 855	38	9	4	60~64
702	6	7	4	7 489	2 173	5 291	15	9	1	65~69
646	4	1	-	5 094	994	4 093	4	3	-	70~74
357	3	2	-	2 756	310	2 441	-	4	1	75~79
156	1	1	-	1 264	103	1 160	1	-	-	80~84
72	-	1	-	612	25	582	-	2	3	85 and over
361	131	12 831	8	30 600	16 324	3 690	506	10 076	4	Jung Gu
-	-	4 968	3	4 675	77	-	-	4 596	2	15~19
-	4	5 071	2	5 816	1 699	5	10	4 100	2	20~24
8	10	2 289	-	4 231	3 164	21	49	997	-	25~29
6	16	370	-	3 278	2 866	67	104	241	-	30~34
11	30	86	-	2 645	2 298	142	119	86	-	35~39
26	28	23	1	2 366	1 995	243	101	27	-	40~44
34	18	17	-	2 034	1 559	394	68	13	-	45~49
29	14	2	1	1 699	1 113	542	35	9	-	50~54
42	5	3	1	1 387	807	562	14	4	-	55~59
62	4	1	-	916	399	511	4	2	-	60~64
48	2	1	-	656	212	442	2	-	-	65~69
50	-	-	-	495	101	393	-	1	-	70~74
31	-	-	-	232	21	211	-	-	-	75~79
11	-	-	-	104	10	94	-	-	-	80~84
3	-	-	-	66	3	63	-	-	-	85 and over
827	210	25 008	9	56 393	31 018	6 579	408	18 380	8	Dong Gu
-	1	10 633	6	10 057	183	1	2	9 867	4	15~19
5	7	9 746	1	10 697	3 544	8	8	7 136	1	20~24
16	22	3 825	-	6 839	5 630	31	36	1 141	1	25~29
21	40	601	-	5 624	5 267	110	81	166	-	30~34
46	43	143	-	4 956	4 605	224	89	38	-	35~39
49	38	33	-	4 575	4 066	408	84	17	-	40~44
78	31	15	1	3 957	3 210	676	60	10	1	45~49
68	15	4	-	2 939	2 028	882	29	-	-	50~54
110	5	3	-	2 375	1 306	1 058	10	1	-	55~59
129	5	4	-	1 596	658	932	6	-	-	60~64
110	1	1	1	1 256	346	909	-	1	-	65~69
102	2	-	-	802	131	667	3	1	-	70~74
57	-	-	-	403	28	373	-	1	1	75~79
17	-	-	-	225	14	211	-	-	-	80~84
19	-	-	-	92	2	89	-	1	-	85 and over
2 239	487	65 064	41	163 878	98 967	17 083	989	46 809	30	Nam Gu
-	4	27 962	22	25 293	459	-	2	24 820	12	15~19
4	14	24 967	7	29 234	11 138	13	16	18 063	4	20~24
19	41	10 296	5	26 400	23 043	87	86	3 182	2	25~29
63	106	1 443	3	19 530	18 601	256	195	476	2	30~34
97	97	243	-	15 117	14 212	525	233	147	-	35~39
122	90	73	-	12 171	11 014	911	189	57	-	40~44
191	61	39	1	9 835	8 162	1 519	132	22	-	45~49
198	37	14	-	7 535	5 278	2 167	74	13	3	50~54
277	23	11	-	6 104	3 386	2 666	37	14	1	55~59
335	9	9	-	4 515	1 877	2 612	17	6	3	60~64
330	2	3	3	3 466	1 028	2 425	8	5	-	65~69
315	2	1	-	2 450	519	1 930	-	1	-	70~74
172	1	2	-	1 341	185	1 154	-	2	-	75~79
87	-	1	-	591	51	540	-	-	-	80~84
29	-	-	-	296	14	278	-	1	3	85 and over

제 3 표 연령 및 혼인  
Table 3. Population 15 Years of Age

연령	계 Both Sexes					남 자		
	유 배 우 Married	사 별 Widowed	이 혼 Divorced	미 혼 Never married	미 상 Unknown	남	자 Married	
북 구.....	239 185	135 459	12 819	1 025	89 846	36	115 321	66 823
15~19.....	44 009	647	1	6	43 335	20	19 588	76
20~24.....	48 125	12 807	16	40	35 259	3	20 630	2 303
25~29.....	40 599	30 756	81	101	9 655	6	20 545	12 847
30~34.....	29 637	28 017	252	178	1 189	1	16 620	15 563
35~39.....	20 393	19 470	434	238	251	-	11 447	11 136
40~44.....	15 818	14 789	750	192	85	2	8 234	8 033
45~49.....	12 248	10 956	1 141	119	32	-	6 185	5 972
50~54.....	8 544	6 794	1 646	85	18	1	3 964	3 811
55~59.....	7 357	5 165	2 139	40	12	1	3 305	3 063
60~64.....	5 059	3 021	2 019	15	3	1	2 147	1 922
65~69.....	3 550	1 809	1 729	6	5	1	1 439	1 222
70~74.....	2 132	849	1 282	1	-	-	785	606
75~79.....	1 084	281	800	2	1	-	304	205
80~84.....	436	78	356	2	-	-	92	50
85이상.....	194	20	173	-	1	-	36	14
수 원 시.....	210 582	122 295	12 688	1 045	74 501	53	102 082	60 183
15~19.....	35 909	348	2	3	35 523	33	17 217	51
20~24.....	37 796	8 957	18	21	28 791	9	16 920	1 414
25~29.....	33 712	24 944	68	86	8 613	1	16 451	10 103
30~34.....	26 246	24 615	239	240	1 148	4	13 944	13 038
35~39.....	20 237	19 312	443	247	235	-	10 814	10 538
40~44.....	16 122	15 160	697	183	80	2	8 621	8 405
45~49.....	11 683	10 422	1 092	117	52	-	6 111	5 900
50~54.....	8 235	6 628	1 510	79	18	-	3 712	3 535
55~59.....	6 857	4 953	1 846	40	17	1	3 054	2 851
60~64.....	5 086	3 232	1 826	15	13	-	2 161	1 934
65~69.....	4 017	2 144	1 862	7	4	-	1 580	1 371
70~74.....	2 628	1 084	1 538	3	2	1	954	723
75~79.....	1 276	366	905	2	2	1	371	241
80~84.....	551	103	445	2	1	-	134	66
85이상.....	225	27	197	-	1	-	37	13
성 남 시.....	247 240	146 392	14 853	1 212	84 729	54	121 054	71 522
15~19.....	42 846	734	7	2	42 082	21	20 844	99
20~24.....	44 923	13 070	26	28	31 785	14	20 554	2 577
25~29.....	37 688	28 576	119	87	8 902	4	18 807	11 727
30~34.....	30 660	28 747	287	236	1 386	4	16 068	14 831
35~39.....	24 514	23 286	593	282	352	1	13 017	12 558
40~44.....	19 340	18 043	943	235	116	3	10 403	10 098
45~49.....	14 038	12 423	1 418	143	52	2	7 129	6 873
50~54.....	9 848	7 774	1 944	109	20	1	4 445	4 179
55~59.....	8 363	5 879	2 411	56	16	1	3 689	3 410
60~64.....	6 095	3 797	2 270	18	9	1	2 723	2 432
65~69.....	4 304	2 340	1 951	8	4	1	1 807	1 548
70~74.....	2 681	1 174	1 497	6	3	1	1 016	824
75~79.....	1 191	398	790	2	1	-	375	274
80~84.....	524	120	403	-	1	-	133	74
85이상.....	225	31	194	-	-	-	44	18
의 정 부 시.....	92 116	50 673	5 893	708	34 831	11	44 835	24 947
15~19.....	16 684	192	-	1	16 489	2	8 285	19
20~24.....	17 603	3 918	7	23	13 652	3	8 339	746
25~29.....	12 553	8 669	37	71	3 775	1	6 238	3 613
30~34.....	9 381	8 493	126	142	620	-	4 650	4 219
35~39.....	8 168	7 648	219	146	155	-	4 079	3 944
40~44.....	7 705	7 073	427	135	68	2	3 775	3 656
45~49.....	6 475	5 664	667	104	39	1	3 216	3 090
50~54.....	4 429	3 581	790	39	18	1	2 142	2 037
55~59.....	3 404	2 536	837	27	4	-	1 730	1 618
60~64.....	2 191	1 377	796	14	4	-	1 043	941
65~69.....	1 648	876	763	4	4	1	720	615
70~74.....	1 083	470	610	2	1	-	397	318
75~79.....	482	128	353	-	1	-	137	94
80~84.....	210	32	177	-	1	-	58	25
85이상.....	100	16	84	-	-	-	26	12

상태별 인구 (15세이상) (계속)  
and Over by Age and Marital Status (continued)

Male				여 자 Female					Age	
사 별 Widowed	이 혼 Divorced	미 혼 Never married	미 상 Unknown	유 배 우 married	사 별 Widowed	이 혼 Divorced	미 혼 Never married	미 상 Unknown		
1 476	350	46 654	18	123 864	68 636	11 343	675	43 192	18	Bug Gu
-	4	19 497	11	24 421	571	1	2	23 838	9	15-19
2	17	18 307	1	27 495	10 504	14	23	16 952	2	20-24
17	40	7 637	4	20 054	17 909	64	61	2 018	2	25-29
36	65	956	-	13 017	12 454	216	113	233	1	30-34
60	81	170	-	8 946	8 334	374	157	81	-	35-39
97	52	50	2	7 584	6 756	653	140	35	-	40-44
151	45	17	-	6 063	4 984	990	74	15	-	45-49
123	22	8	-	4 580	2 983	1 523	63	10	1	50-54
219	16	7	-	4 052	2 102	1 920	24	5	1	55-59
219	4	2	-	2 912	1 099	1 800	11	1	1	60-64
214	1	2	-	2 111	587	1 515	5	3	1	65-69
179	-	-	-	1 347	243	1 103	1	-	-	70-74
97	2	-	-	780	76	703	-	1	-	75-79
41	1	-	-	344	28	315	1	-	-	80-84
21	-	1	-	158	6	152	-	-	-	85 and over
1 598	304	39 970	27	108 500	62 112	11 090	741	34 531	26	Suweon Si
1	1	17 145	19	18 692	297	1	2	18 378	14	15-19
5	7	15 491	3	20 876	7 543	13	14	13 300	6	20-24
16	28	6 304	-	17 261	14 841	52	58	2 309	1	25-29
52	62	789	3	12 302	11 577	187	178	359	1	30-34
76	66	134	-	9 423	8 774	367	181	101	-	35-39
111	58	46	1	7 501	6 755	586	125	34	1	40-44
133	40	33	-	5 572	4 522	954	77	19	-	45-49
151	19	7	-	4 523	3 093	1 359	60	11	-	50-54
178	15	10	-	3 803	2 102	1 668	25	7	1	55-59
217	4	6	-	2 925	1 298	1 609	11	7	-	60-64
205	3	1	-	2 437	773	1 657	4	3	-	65-69
230	1	-	-	1 674	361	1 308	2	2	1	70-74
128	-	1	1	905	125	777	2	1	-	75-79
67	-	1	-	417	37	378	2	-	-	80-84
23	-	1	-	188	14	174	-	-	-	85 and over
1 890	446	47 166	30	126 186	74 870	12 963	766	37 563	24	Seongnam Si
1	2	20 730	12	22 002	635	6	-	21 352	9	15-19
4	16	17 953	4	24 369	10 493	22	12	13 832	10	20-24
25	31	7 020	4	18 881	16 849	94	56	1 882	-	25-29
56	82	1 095	4	14 592	13 916	231	154	291	-	30-34
95	118	245	1	11 497	10 728	498	164	107	-	35-39
156	74	73	2	8 937	7 945	787	161	43	1	40-44
182	46	28	-	6 909	5 550	1 236	97	24	2	45-49
215	42	8	1	5 403	3 595	1 729	67	12	-	50-54
251	21	6	1	4 674	2 469	2 160	35	10	-	55-59
282	6	3	-	3 372	1 365	1 988	12	6	1	60-64
254	4	-	1	2 497	792	1 697	4	4	-	65-69
185	4	3	-	1 665	350	1 312	2	-	1	70-74
100	-	1	-	816	124	690	2	-	-	75-79
58	-	1	-	391	46	345	-	-	-	80-84
26	-	-	-	181	13	168	-	-	-	85 and over
765	188	18 925	10	47 281	25 726	5 128	520	15 906	1	Euijeongbu S
-	1	8 263	2	8 399	173	-	-	8 226	-	15-19
1	2	7 587	3	9 264	3 172	6	21	6 065	-	20-24
6	16	2 602	1	6 315	5 056	31	55	1 173	-	25-29
26	33	372	-	4 731	4 274	100	109	248	-	30-34
35	40	60	-	4 089	3 704	184	106	95	-	35-39
60	38	19	2	3 930	3 417	367	97	49	-	40-44
84	30	11	1	3 259	2 574	583	74	28	-	45-49
88	12	5	-	2 287	1 544	702	27	13	1	50-54
104	7	1	-	1 674	918	733	20	3	-	55-59
92	8	2	-	1 148	436	704	6	2	-	60-64
102	1	1	1	928	261	661	3	3	-	65-69
78	-	1	-	686	152	532	2	-	-	70-74
42	-	1	-	345	34	311	-	-	-	75-79
33	-	-	-	152	7	144	-	1	-	80-84
14	-	-	-	74	4	70	-	-	-	85 and over

제 3 표 연령 및 혼인  
Table 3. Population 15 Years of Age

연령	계 Both Sexes					남 자		
	유배우 Married	사별 Widowed	이혼 Divorced	미혼 Never married	미상 Unknown	유배우 Married		
안양시	170 666	95 959	8 991	712	64 983	21	81 643	47 262
15~19	29 067	292	-	2	28 765	8	13 151	26
20~24	34 570	7 442	15	12	27 097	4	14 390	1 177
25~29	30 613	22 561	77	71	7 903	1	14 763	8 783
30~34	23 172	21 897	182	151	939	3	13 077	12 278
35~39	14 851	14 237	292	149	171	2	8 477	8 286
40~44	10 781	10 091	517	120	52	1	5 832	5 697
45~49	7 926	6 961	838	99	27	1	3 911	3 778
50~54	5 758	4 509	1 187	53	9	-	2 557	2 434
55~59	5 169	3 636	1 492	34	7	-	2 204	2 042
60~64	3 605	2 163	1 428	10	4	-	1 495	1 337
65~69	2 517	1 270	1 236	6	5	-	951	805
70~74	1 488	615	867	4	1	1	542	428
75~79	737	222	512	1	2	-	208	147
80~84	281	54	226	-	1	-	66	38
85이상	131	9	122	-	-	-	19	6
부천시	152 099	88 311	8 374	626	54 761	27	76 845	43 571
15~19	25 519	326	1	1	25 179	12	13 416	34
20~24	29 623	8 036	17	18	21 543	9	13 779	1 309
25~29	28 655	21 771	69	59	6 753	3	14 254	8 873
30~34	20 445	19 249	138	110	948	-	11 859	11 069
35~39	12 798	12 233	257	119	188	1	7 397	7 176
40~44	9 089	8 436	442	134	76	1	4 931	4 786
45~49	7 061	6 247	693	84	36	1	3 438	3 312
50~54	5 411	4 322	1 025	49	15	-	2 384	2 273
55~59	4 736	3 394	1 305	27	10	-	2 100	1 966
60~64	3 490	2 074	1 401	9	6	-	1 447	1 295
65~69	2 456	1 300	1 146	8	2	-	940	823
70~74	1 604	669	929	4	2	-	610	477
75~79	707	192	511	3	1	-	204	134
80~84	362	52	309	-	1	-	67	36
85이상	143	10	131	1	1	-	19	8
양주군	92 234	52 720	6 584	581	32 331	18	44 675	25 763
15~19	16 117	247	1	2	15 855	12	7 829	32
20~24	16 462	3 915	18	12	12 515	2	8 025	748
25~29	10 984	7 702	51	55	3 175	1	5 408	3 114
30~34	8 450	7 741	86	103	520	-	4 216	3 854
35~39	7 827	7 334	220	113	160	-	3 757	3 613
40~44	7 860	7 266	416	119	58	1	3 775	3 652
45~49	6 938	6 239	587	88	24	-	3 427	3 306
50~54	4 999	4 160	774	53	12	-	2 350	2 252
55~59	4 350	3 381	951	15	3	-	2 156	2 028
60~64	3 178	2 273	888	14	3	-	1 601	1 482
65~69	2 342	1 408	924	5	3	2	1 087	945
70~74	1 462	716	743	-	3	-	644	504
75~79	756	254	501	1	-	-	281	176
80~84	358	64	293	1	-	-	83	43
85이상	151	20	131	-	-	-	36	14
남양주군	129 017	76 632	8 967	656	42 741	21	65 294	37 913
15~19	21 407	335	-	3	21 058	11	11 176	36
20~24	22 038	6 120	10	26	15 877	5	11 158	1 175
25~29	18 643	13 731	52	54	4 804	2	9 628	5 645
30~34	13 841	12 952	106	110	672	1	7 500	6 875
35~39	11 610	11 006	276	138	190	-	6 093	5 870
40~44	10 144	9 519	427	122	76	-	5 294	5 105
45~49	7 881	7 058	709	79	35	-	4 007	3 865
50~54	5 988	4 924	985	60	18	1	2 678	2 531
55~59	5 871	4 437	1 392	37	5	-	2 689	2 508
60~64	4 492	3 080	1 392	18	2	-	2 129	1 956
65~69	3 304	1 955	1 342	6	1	-	1 493	1 282
70~74	2 088	1 013	1 072	1	2	-	893	701
75~79	1 057	371	684	1	-	1	383	271
80~84	438	108	328	1	1	-	125	77
85이상	215	23	192	-	-	-	48	16

상태별 인구 (15세이상) (계속)  
and Over by Age and Marital Status (continued)

Male				여 자 Female					Age	
사 별 Widowed	이 혼 Divorced	미 혼 Never married	미 상 Unknown	유 배 우 married	사 별 Widowed	이 혼 Divorced	미 혼 Never married	미 상 Unknown		
1 021	221	33 125	14	89 023	48 697	7 970	491	31 858	7	<b>Anyang Si</b>
-	1	13 119	5	15 916	266	-	1	15 646	3	15~19
2	6	13 203	2	20 180	6 265	13	6	13 894	2	20~24
15	25	5 940	-	15 850	13 778	62	46	1 963	1	25~29
40	48	708	3	10 095	9 619	142	103	231	-	30~34
46	47	96	2	6 374	5 951	246	102	75	-	35~39
64	45	25	1	4 949	4 394	453	75	27	-	40~44
92	21	19	1	4 015	3 183	746	78	8	-	45~49
107	11	5	-	3 201	2 075	1 080	42	4	-	50~54
149	10	3	-	2 965	1 594	1 343	24	4	-	55~59
154	4	-	-	2 110	826	1 274	6	4	-	60~64
142	1	3	-	1 566	465	1 094	5	2	-	65~69
111	2	1	-	946	187	756	2	-	1	70~74
59	-	2	-	529	75	453	1	-	-	75~79
27	-	1	-	215	16	199	-	-	-	80~84
13	-	-	-	112	3	109	-	-	-	85and over
948	206	32 104	16	75 254	44 740	7 426	420	22 657	11	<b>Bucheon Si</b>
-	-	13 376	6	12 103	292	1	1	11 803	6	15~19
7	10	12 446	7	15 844	6 727	10	8	9 097	2	20~24
16	20	5 344	1	14 401	12 898	53	39	1 409	2	25~29
23	34	733	-	8 586	8 180	115	76	215	-	30~34
53	41	127	-	5 401	5 057	204	78	61	1	35~39
57	43	44	1	4 158	3 650	385	91	32	-	40~44
74	32	19	1	3 623	2 935	619	52	17	-	45~49
96	12	3	-	3 027	2 049	929	37	12	-	50~54
118	9	7	-	2 636	1 428	1 187	18	3	-	55~59
147	2	3	-	2 043	779	1 254	7	3	-	60~64
116	-	1	-	1 516	477	1 030	8	1	-	65~69
131	2	-	-	994	192	798	2	2	-	70~74
69	-	1	-	503	58	442	3	-	-	75~79
31	-	-	-	295	16	278	-	1	-	80~84
10	1	-	-	124	2	121	-	1	-	85and over
949	178	17 778	7	47 559	26 957	5 635	403	14 553	11	<b>Yangju Gun</b>
-	1	7 791	5	8 288	215	1	1	8 064	7	15~19
5	1	7 270	1	8 437	3 167	13	11	5 245	1	20~24
10	16	2 268	-	5 576	4 588	41	39	907	1	25~29
12	30	320	-	4 234	3 887	74	73	200	-	30~34
35	33	76	-	4 070	3 721	185	80	84	-	35~39
53	40	30	-	4 085	3 614	363	79	28	1	40~44
78	30	13	-	3 511	2 933	509	58	11	-	45~49
73	17	8	-	2 649	1 908	701	36	4	-	50~54
126	1	1	-	2 194	1 353	825	14	2	-	55~59
114	5	-	-	1 577	791	774	9	3	-	60~64
136	4	1	1	1 255	463	788	1	2	1	65~69
140	-	-	-	818	212	603	-	3	-	70~74
105	-	-	-	475	78	396	1	-	-	75~79
40	-	-	-	275	21	253	1	-	-	80~84
22	-	-	-	115	6	109	-	-	-	85and over
1 246	282	25 839	14	63 723	38 719	7 721	374	16 902	7	<b>Namyangju Gun</b>
-	3	11 132	5	10 231	299	-	-	9 926	6	15~19
2	10	9 967	4	10 880	4 945	8	16	5 910	1	20~24
14	20	3 947	2	9 015	8 086	38	34	857	-	25~29
16	44	564	1	6 341	6 077	90	66	108	-	30~34
38	49	136	-	5 517	5 136	238	89	54	-	35~39
75	63	51	-	4 850	4 414	352	59	25	-	40~44
83	35	24	-	3 874	3 193	626	44	11	-	45~49
108	25	13	1	3 310	2 393	877	35	5	-	50~54
161	17	3	-	3 182	1 929	1 231	20	2	-	55~59
163	9	1	-	2 363	1 124	1 229	9	1	-	60~64
205	6	-	-	1 811	673	1 137	-	1	-	65~69
191	-	1	-	1 195	312	881	1	1	-	70~74
110	1	-	1	674	100	574	-	-	-	75~79
48	-	-	-	313	31	280	1	1	-	80~84
32	-	-	-	167	7	160	-	-	-	85and over



제 3 표 연령 및 혼인  
Table 3. Population 15 Years of Age

연령	계 Both Sexes					남 자		
	유배우 Married	사별 Widowed	이혼 Divorced	미혼 Never married	미상 Unknown	유배우 Married		
여 주민	65 560	39 354	5 623	205	20 370	8	33 271	19 648
15~19	11 055	156	1	2	10 892	4	5 878	20
20~24	9 571	2 149	11	3	7 407	1	5 506	436
25~29	6 956	5 086	28	18	1 824	-	3 702	2 169
30~34	4 691	4 462	45	36	147	1	2 493	2 352
35~39	5 341	5 136	113	33	59	-	2 620	2 524
40~44	5 873	5 593	216	46	18	-	2 900	2 819
45~49	5 475	5 051	389	26	9	-	2 641	2 570
50~54	4 245	3 610	609	20	6	-	1 848	1 769
55~59	3 841	3 068	763	5	5	-	1 753	1 658
60~64	3 062	2 244	806	11	1	-	1 531	1 405
65~69	2 436	1 557	875	2	1	1	1 193	1 065
70~74	1 623	837	782	3	-	1	701	560
75~79	889	303	585	-	1	-	332	220
80~84	330	87	243	-	-	-	131	72
85이상	172	15	157	-	-	-	42	9
평택 군	156 595	89 593	11 713	883	54 386	20	77 042	44 122
15~19	27 997	270	1	2	27 712	12	14 740	27
20~24	24 737	4 719	11	19	19 986	2	12 866	865
25~29	17 101	11 575	67	91	5 366	2	8 251	4 467
30~34	14 551	13 304	163	174	909	1	7 120	6 475
35~39	14 039	13 226	375	202	235	1	6 694	6 465
40~44	14 600	13 691	640	171	98	-	7 192	7 012
45~49	12 510	11 390	976	106	38	-	6 194	6 046
50~54	8 833	7 379	1 375	61	18	-	4 082	3 909
55~59	7 482	5 807	1 637	28	9	1	3 612	3 437
60~64	5 589	3 937	1 629	16	6	1	2 700	2 525
65~69	4 188	2 429	1 747	8	4	-	1 827	1 609
70~74	2 682	1 276	1 401	4	1	-	1 123	894
75~79	1 411	446	962	-	3	-	439	294
80~84	591	117	473	1	-	-	145	77
85이상	284	27	256	-	1	-	57	20
화성 군	147 517	84 032	11 609	512	51 346	18	72 726	41 757
15~19	26 849	267	-	1	26 572	9	12 618	26
20~24	23 860	4 598	17	8	19 232	5	12 874	888
25~29	15 961	11 162	57	52	4 690	-	8 163	4 310
30~34	12 830	12 078	130	84	537	1	6 861	6 337
35~39	11 668	11 119	283	116	149	1	5 903	5 658
40~44	12 229	11 570	502	83	72	2	6 237	6 052
45~49	11 362	10 392	850	84	36	-	5 463	5 301
50~54	8 201	6 896	1 238	39	28	-	3 726	3 554
55~59	7 451	5 912	1 501	19	19	-	3 465	3 275
60~64	6 235	4 519	1 695	15	6	-	2 979	2 755
65~69	4 836	3 040	1 787	5	4	-	2 245	1 971
70~74	3 173	1 611	1 559	2	1	-	1 288	1 035
75~79	1 654	596	1 056	2	-	-	569	404
80~84	800	214	586	-	-	-	246	153
85이상	408	58	348	2	-	-	89	38
시흥 군	193 625	116 320	11 691	764	64 829	21	96 821	57 506
15~19	29 145	392	1	2	28 739	11	14 641	35
20~24	35 401	9 294	7	13	26 082	5	16 733	1 521
25~29	32 760	24 219	77	83	8 380	1	16 333	9 744
30~34	25 904	24 375	194	146	1 187	2	14 287	13 274
35~39	17 857	17 111	359	154	252	1	10 152	9 874
40~44	13 022	12 243	563	139	76	1	7 087	6 908
45~49	10 069	8 973	957	99	40	-	5 007	4 807
50~54	8 003	6 449	1 469	57	28	-	3 466	3 305
55~59	7 535	5 612	1 865	37	21	-	3 329	3 135
60~64	5 541	3 638	1 870	23	10	-	2 487	2 242
65~69	3 951	2 283	1 659	6	3	-	1 711	1 484
70~74	2 454	1 192	1 254	4	4	-	999	806
75~79	1 224	402	816	1	5	-	417	277
80~84	522	111	411	-	-	-	127	80
85이상	237	26	209	-	2	-	45	14

상태별 인구 (15세이상) (계속)  
and Over by Age and Marital Status (continued)

Male				여 자 Female				Age		
사 별 Widowed	이 혼 Divorced	미 혼 Never married	미 상 Unknown	유 배 우 married	사 별 Widowed	이 혼 Divorced	미 혼 Never married		미 상 Unknown	
876	117	12 623	7	32 289	19 706	4 747	88	7 747	1	Yeoju Gun
1	-	5 853	4	5 177	136	-	2	5 039	-	15~19
-	1	5 068	1	4 065	1 713	11	2	2 339	-	20~24
8	8	1 517	-	3 254	2 917	20	10	307	-	25~29
11	19	110	1	2 198	2 110	34	17	37	-	30~34
27	24	45	-	2 721	2 612	86	9	14	-	35~39
41	27	13	-	2 973	2 774	175	19	5	-	40~44
51	14	6	-	2 834	2 481	338	12	3	-	45~49
62	13	4	-	2 397	1 841	547	7	-	-	50~54
89	2	4	-	2 088	1 410	674	3	1	-	55~59
118	7	1	-	1 531	839	688	4	-	-	60~64
127	-	1	-	1 243	492	748	2	-	1	65~69
138	2	-	1	922	277	644	1	-	-	70~74
111	-	1	-	557	83	474	-	-	-	75~79
59	-	-	-	199	15	184	-	-	-	80~84
33	-	-	-	130	6	124	-	-	-	85 and over
1 412	274	31 221	13	79 553	45 471	10 301	609	23 165	7	Pyeongtaeg Gun
-	-	14 706	7	13 257	243	1	2	13 006	5	15~19
5	6	11 989	1	11 871	3 854	6	13	7 997	1	20~24
10	19	3 753	2	8 850	7 108	57	72	1 613	-	25~29
25	51	568	1	7 431	6 829	138	123	341	-	30~34
54	54	120	1	7 345	6 761	321	148	115	-	35~39
75	63	42	-	7 408	6 679	565	108	56	-	40~44
97	33	18	-	6 316	5 344	879	73	20	-	45~49
144	21	8	-	4 751	3 470	1 231	40	10	-	50~54
155	13	6	1	3 870	2 370	1 482	15	3	-	55~59
163	9	3	-	2 889	1 412	1 466	7	3	1	60~64
211	3	4	-	2 361	820	1 536	5	-	-	65~69
226	2	1	-	1 559	382	1 175	2	-	-	70~74
143	-	2	-	972	152	819	-	1	-	75~79
68	-	-	-	446	40	405	1	-	-	80~84
36	-	1	-	227	7	220	-	-	-	85 and over
1 633	271	29 056	9	74 791	42 275	9 976	241	22 290	9	Hwaseong Gun
-	1	12 588	3	14 231	241	-	-	13 984	6	15~19
10	6	11 966	4	10 986	3 710	7	2	7 266	1	20~24
19	26	3 808	-	7 798	6 852	38	26	882	-	25~29
30	37	457	-	5 969	5 741	100	47	80	1	30~34
64	66	114	1	5 765	5 461	219	50	35	-	35~39
88	41	55	1	5 992	5 518	414	42	17	1	40~44
92	45	25	-	5 899	5 091	758	39	11	-	45~49
134	19	19	-	4 475	3 342	1 104	20	9	-	50~54
163	13	14	-	3 986	2 637	1 338	6	5	-	55~59
207	11	6	-	3 256	1 764	1 488	4	-	-	60~64
270	1	3	-	2 591	1 069	1 517	4	1	-	65~69
250	2	1	-	1 885	576	1 309	-	-	-	70~74
164	1	-	-	1 085	192	892	1	-	-	75~79
93	-	-	-	554	61	493	-	-	-	80~84
49	2	-	-	319	20	299	-	-	-	85 and over
1 487	309	37 508	11	96 804	58 814	10 204	455	27 321	10	Siheung Gun
1	1	14 598	6	14 504	357	-	1	14 141	5	15~19
1	6	15 203	2	18 668	7 773	6	7	10 879	3	20~24
18	33	6 537	1	16 427	14 475	59	50	1 843	-	25~29
40	57	915	1	11 617	11 101	154	89	272	1	30~34
54	66	157	1	7 705	7 237	285	88	95	-	35~39
84	52	43	-	5 935	5 335	479	87	33	1	40~44
138	39	23	-	5 062	4 166	819	60	17	-	45~49
130	22	9	-	4 537	3 144	1 339	35	19	-	50~54
162	19	13	-	4 206	2 477	1 703	18	8	-	55~59
226	12	7	-	3 054	1 396	1 644	11	3	-	60~64
224	1	2	-	2 240	799	1 435	5	1	-	65~69
192	-	-	-	1 455	386	1 062	3	4	-	70~74
140	-	-	-	807	125	676	1	5	-	75~79
47	-	-	-	395	31	364	-	-	-	80~84
30	-	1	-	192	12	179	-	1	-	85 and over

제 3 표 연령 및 혼인  
Table 3. Population 15 Years of Age

연령	계 Both Sexes					남 자		
	유배우 Married	사별 Widowed	이혼 Divorced	미혼 Never married	미상 Unknown	유배우 Married		
파주군.....	113 916	65 624	8 646	624	39 016	6	56 227	32 596
15~19.....	20 081	235	1	2	19 842	1	10 068	25
20~24.....	18 860	4 171	6	15	14 667	1	9 666	858
25~29.....	12 634	8 910	37	58	3 629	-	6 484	3 745
30~34.....	9 822	9 034	105	113	569	1	5 023	4 542
35~39.....	9 420	8 901	233	121	164	1	4 543	4 352
40~44.....	10 040	9 410	438	109	82	1	4 862	4 702
45~49.....	8 902	8 037	748	86	31	-	4 422	4 271
50~54.....	6 536	5 506	956	58	16	-	3 009	2 872
55~59.....	5 811	4 566	1 197	41	6	1	2 856	2 707
60~64.....	4 395	3 154	1 222	14	5	-	2 183	2 016
65~69.....	3 353	2 103	1 243	6	1	-	1 580	1 376
70~74.....	2 119	1 049	1 068	-	2	-	913	742
75~79.....	1 130	387	740	1	2	-	396	274
80~84.....	547	123	424	-	-	-	160	90
85이상.....	266	38	228	-	-	-	62	24
고양군.....	106 649	61 891	7 729	511	36 507	11	53 864	30 677
15~19.....	17 766	214	-	1	17 546	5	9 369	26
20~24.....	18 372	4 254	14	11	14 092	1	9 498	787
25~29.....	13 919	9 811	36	39	4 032	1	7 178	3 938
30~34.....	10 988	10 207	111	81	589	-	5 823	5 305
35~39.....	9 348	8 850	241	113	143	1	4 751	4 535
40~44.....	8 842	8 305	383	102	52	-	4 559	4 399
45~49.....	7 433	6 713	611	80	29	-	3 776	3 628
50~54.....	5 462	4 518	887	47	10	-	2 555	2 433
55~59.....	5 013	3 812	1 176	20	5	-	2 331	2 208
60~64.....	3 596	2 465	1 115	11	3	2	1 662	1 522
65~69.....	2 767	1 616	1 146	2	3	-	1 238	1 084
70~74.....	1 681	762	914	3	1	1	709	553
75~79.....	877	276	598	1	2	-	294	201
80~84.....	393	74	319	-	-	-	96	51
85이상.....	192	14	178	-	-	-	25	7
광주군.....	72 170	42 488	5 321	317	24 027	17	36 313	21 095
15~19.....	12 276	171	1	1	12 097	6	6 196	19
20~24.....	12 039	2 995	9	11	9 019	5	6 378	590
25~29.....	9 095	6 618	31	20	2 425	1	4 780	2 805
30~34.....	6 595	6 194	51	50	300	-	3 503	3 228
35~39.....	6 107	5 777	144	78	107	1	3 117	2 983
40~44.....	5 924	5 584	243	62	35	-	3 086	2 993
45~49.....	5 086	4 650	380	37	18	1	2 500	2 430
50~54.....	3 746	3 174	537	26	9	-	1 695	1 622
55~59.....	3 518	2 813	680	20	5	-	1 606	1 526
60~64.....	2 797	1 992	796	4	5	-	1 334	1 218
65~69.....	2 174	1 323	838	5	7	1	988	851
70~74.....	1 451	762	687	1	-	1	657	521
75~79.....	810	322	486	1	-	1	315	228
80~84.....	362	88	273	1	-	-	105	61
85이상.....	190	25	165	-	-	-	53	20
연천군.....	42 971	25 942	3 371	151	13 505	2	21 647	12 926
15~19.....	6 934	104	-	-	6 828	2	3 609	12
20~24.....	6 934	1 739	1	2	5 192	-	3 615	317
25~29.....	4 898	3 639	16	10	1 233	-	2 536	1 549
30~34.....	3 809	3 564	37	25	183	-	1 925	1 760
35~39.....	3 735	3 558	89	41	47	-	1 895	1 821
40~44.....	3 833	3 616	174	33	10	-	1 806	1 748
45~49.....	3 353	3 028	304	16	5	-	1 763	1 698
50~54.....	2 513	2 106	394	12	1	-	1 133	1 079
55~59.....	2 215	1 743	463	7	2	-	1 109	1 037
60~64.....	1 835	1 323	504	5	3	-	942	850
65~69.....	1 318	849	469	-	-	-	648	565
70~74.....	913	474	438	-	1	-	434	348
75~79.....	423	151	272	-	-	-	163	106
80~84.....	172	38	134	-	-	-	52	31
85이상.....	86	10	76	-	-	-	17	5

상태별 인구 (15세이상) (계속)  
and Over by Age and Marital Status (continued)

Male				여 자 Female					Age	
사 별	이 혼	미 혼	미 상	유 배 우	사 별	이 혼	미 혼	미 상		
Widowed	Divorced	Never married	Unknown	married	Widowed	Divorced	Never married	Unknown		
1 224	267	22 137	3	57 689	33 028	7 422	357	16 879	3	<b>Paju Gun</b>
1	-	10 041	1	10 013	210	-	2	9 801	-	15~19
-	5	8 803	-	9 194	3 313	6	10	5 864	1	20~24
7	23	2 709	-	6 150	5 165	30	35	920	-	25~29
25	47	409	-	4 799	4 492	80	66	160	1	30~34
44	48	98	1	4 877	4 549	189	73	66	-	35~39
67	50	43	-	5 178	4 708	371	59	39	1	40~44
100	34	17	-	4 480	3 766	648	52	14	-	45~49
102	27	8	-	3 527	2 634	854	31	8	-	50~54
123	23	2	1	2 955	1 859	1 074	18	4	-	55~59
156	7	4	-	2 212	1 138	1 066	7	1	-	60~64
201	3	-	-	1 773	727	1 042	3	1	-	65~69
169	-	2	-	1 206	307	899	-	-	-	70~74
121	-	1	-	734	113	619	1	1	-	75~79
70	-	-	-	387	33	354	-	-	-	80~84
38	-	-	-	204	14	190	-	-	-	85 and over
1 037	246	21 896	8	52 785	31 214	6 692	265	14 611	3	<b>Goyang Gun</b>
-	1	9 338	4	8 397	188	-	-	8 208	1	15~19
3	4	8 703	1	8 874	3 467	11	7	5 389	-	20~24
13	15	3 211	1	6 741	5 873	23	24	821	-	25~29
17	31	470	-	5 165	4 902	94	50	119	-	30~34
50	61	104	1	4 597	4 315	191	52	39	-	35~39
64	61	35	-	4 283	3 906	319	41	17	-	40~44
90	39	19	-	3 657	3 085	521	41	10	-	45~49
96	20	6	-	2 907	2 085	791	27	4	-	50~54
113	6	4	-	2 682	1 604	1 604	14	1	-	55~59
134	4	1	1	1 934	943	981	7	2	1	60~64
150	1	3	-	1 529	532	996	1	-	-	65~69
154	2	-	-	972	209	760	1	1	1	70~74
90	1	2	-	583	75	508	-	-	-	75~79
45	-	-	-	297	23	274	-	-	-	80~84
18	-	-	-	167	7	160	-	-	-	85 and over
794	148	14 265	11	35 857	21 393	4 527	169	9 762	6	<b>Gwangju Gun</b>
1	1	6 170	5	6 080	152	-	-	5 927	1	15~19
1	6	5 780	1	5 661	2 405	8	5	3 239	4	20~24
4	8	1 962	1	4 315	3 813	27	12	463	-	25~29
14	22	239	-	3 092	2 966	37	28	61	-	30~34
32	34	67	1	2 990	2 794	112	44	40	-	35~39
40	30	23	-	2 838	2 591	203	32	12	-	40~44
40	20	10	-	2 586	2 220	340	17	8	1	45~49
53	12	8	-	2 051	1 552	484	14	1	-	50~54
67	10	3	-	1 912	1 287	613	10	2	-	55~59
113	2	1	-	1 463	774	683	2	4	-	60~64
132	2	2	1	1 186	472	706	3	5	-	65~69
135	-	-	1	794	241	552	1	-	-	70~74
86	-	-	1	495	94	400	1	-	-	75~79
43	1	-	-	257	27	230	-	-	-	80~84
33	-	-	-	137	5	132	-	-	-	85 and over
569	91	8 061	-	21 324	13 016	2 802	60	5 444	2	<b>Yeoncheon Gun</b>
-	-	3 597	-	3 325	92	-	-	3 231	2	15~19
1	-	3 297	-	3 319	1 422	-	2	1 895	-	20~24
4	5	978	-	2 362	2 090	12	5	255	-	25~29
9	18	138	-	1 884	1 804	28	7	45	-	30~34
17	22	35	-	1 840	1 737	72	19	12	-	35~39
24	25	9	-	2 027	1 868	150	8	1	-	40~44
53	8	4	-	1 590	1 330	251	8	1	-	45~49
47	6	1	-	1 380	1 027	347	6	-	-	50~54
67	4	1	-	1 106	706	396	3	1	-	55~59
89	3	1	-	893	473	416	2	2	-	60~64
83	-	-	-	670	284	386	-	-	-	65~69
86	-	-	-	479	126	352	-	1	-	70~74
57	-	-	-	260	45	215	-	-	-	75~79
21	-	-	-	120	7	113	-	-	-	80~84
12	-	-	-	69	5	64	-	-	-	85 and over

제 3 표 연령 및 혼인  
Table 3. Population 15 Years of Age

연령	계 Both Sexes					남 자		
	유 배 우 Married	사 별 Widowed	이 혼 Divorced	미 혼 Never married	미 상 Unknown	유 배 우 Married		
포 천 군	72 316	44 332	6 014	326	21 639	5	36 508	21 967
15~19	11 538	200	-	-	11 335	3	6 201	14
20~24	11 026	2 858	10	8	8 150	-	6 058	574
25~29	7 911	6 040	28	32	1 811	-	4 105	2 611
30~34	6 109	5 794	58	46	211	-	3 091	2 902
35~39	6 131	5 871	133	60	67	-	2 930	2 825
40~44	6 624	6 233	285	75	31	-	3 139	3 032
45~49	5 926	5 415	466	43	22	-	3 052	2 947
50~54	4 334	3 735	573	24	2	-	1 996	1 915
55~59	4 094	3 250	822	18	4	-	1 967	1 853
60~64	3 136	2 243	884	7	-	-	1 548	1 415
65~69	2 437	1 475	953	7	2	-	1 173	1 001
70~74	1 705	833	866	3	2	1	757	596
75~79	801	272	526	3	-	-	304	194
80~84	390	88	301	-	-	1	135	68
85이상	153	24	129	-	-	-	52	20
가 평 군	40 445	24 941	3 411	183	11 906	4	20 505	12 403
15~19	6 399	85	-	-	6 313	1	3 468	6
20~24	5 988	1 526	3	2	4 457	-	3 308	315
25~29	4 470	3 462	14	15	979	-	2 309	1 503
30~34	2 999	2 855	28	19	97	-	1 495	1 390
35~39	3 318	3 188	82	27	21	-	1 634	1 588
40~44	3 576	3 377	139	41	18	1	1 768	1 703
45~49	3 362	3 063	264	25	10	-	1 620	1 553
50~54	2 580	2 222	325	28	5	-	1 171	1 122
55~59	2 515	2 013	485	12	3	2	1 217	1 131
60~64	1 918	1 418	491	7	2	-	1 006	908
65~69	1 555	1 003	546	5	1	-	763	671
70~74	1 005	495	508	2	-	-	451	338
75~79	487	174	313	-	-	-	202	131
80~84	195	50	145	-	-	-	70	36
85이상	78	10	68	-	-	-	23	8
양 평 군	61 691	37 435	5 662	280	18 304	10	31 363	18 592
15~19	10 028	122	-	1	9 901	4	5 524	16
20~24	8 506	1 772	8	14	6 710	2	5 150	363
25~29	5 648	4 174	19	33	1 421	1	2 897	1 724
30~34	3 923	3 687	47	25	164	-	1 962	1 809
35~39	4 893	4 661	128	55	49	-	2 337	2 242
40~44	5 583	5 279	224	59	21	-	2 679	2 583
45~49	5 510	5 079	374	38	19	-	2 591	2 509
50~54	4 282	3 717	540	18	6	1	1 923	1 846
55~59	4 062	3 342	695	19	6	-	1 902	1 808
60~64	3 209	2 362	837	8	1	1	1 586	1 461
65~69	2 782	1 793	979	6	3	1	1 366	1 183
70~74	1 712	957	752	3	-	-	840	681
75~79	920	361	557	-	2	-	388	263
80~84	427	106	319	1	1	-	155	83
85이상	206	23	183	-	-	-	63	21
이 천 군	73 032	43 695	6 179	245	22 906	7	36 787	21 763
15~19	12 051	142	1	-	11 902	6	6 220	12
20~24	11 090	2 577	7	6	8 500	-	6 237	515
25~29	8 236	6 003	33	22	2 177	1	4 335	2 562
30~34	5 821	5 488	61	57	215	-	3 034	2 820
35~39	5 780	5 550	128	48	54	-	2 922	2 827
40~44	6 432	6 077	274	47	34	-	3 281	3 174
45~49	5 862	5 410	418	22	12	-	2 832	2 741
50~54	4 495	3 881	591	18	5	-	1 976	1 897
55~59	4 063	3 241	804	14	4	-	1 833	1 742
60~64	3 341	2 393	940	6	2	-	1 567	1 422
65~69	2 658	1 653	1 001	4	-	-	1 275	1 114
70~74	1 719	838	880	1	-	-	779	608
75~79	916	323	592	-	1	-	335	243
80~84	401	100	301	-	-	-	124	69
85이상	167	19	148	-	-	-	37	17

상태별 인구 (15세이상) (계속)  
and Over by Age and Marital Status (continued)

Male				여 자 Female				Age		
사 별 Widowed	이 혼 Divorced	미 혼 Never married	미 상 Unknown	유 배 우 married	사 별 Widowed	이 혼 Divorced	미 혼 Never married		미 상 Unknown	
991	162	13 385	3	35 808	22 365	5 023	164	8 254	2	Pocheon Gun
-	-	6 184	3	5 337	186	-	-	5 151	-	15~19
3	3	5 478	-	4 968	2 284	7	5	2 672	-	20~24
9	13	1 472	-	3 806	3 429	19	19	339	-	25~29
9	22	158	-	3 018	2 892	49	24	53	-	30~34
27	30	48	-	3 201	3 046	106	30	19	-	35~39
47	41	19	-	3 485	3 201	238	34	12	-	40~44
66	23	16	-	2 874	2 468	380	20	6	-	45~49
70	9	2	-	2 338	1 820	503	15	-	-	50~54
100	10	4	-	2 127	1 397	722	8	-	-	55~59
128	3	2	-	1 588	828	756	4	-	-	60~64
164	6	2	-	1 264	474	789	1	-	-	65~69
159	2	-	-	948	237	707	1	2	1	70~74
110	-	-	-	497	78	416	3	-	-	75~79
67	-	-	-	255	20	234	-	-	1	80~84
32	-	-	-	101	4	97	-	-	-	85 and over
633	90	7 376	3	19 940	12 538	2 778	93	4 530	1	Gapyeong Gun
-	-	3 461	1	2 931	79	-	-	2 852	-	15~19
1	1	2 991	-	2 680	1 211	2	1	1 466	-	20~24
5	7	794	-	2 161	1 959	9	8	185	-	25~29
10	13	82	-	1 504	1 465	18	6	15	-	30~34
17	11	18	-	1 684	1 600	65	16	3	-	35~39
27	24	13	1	1 808	1 674	112	17	5	-	40~44
47	11	9	-	1 742	1 510	217	14	1	-	45~49
33	12	4	-	1 409	1 100	292	16	1	-	50~54
77	5	3	1	1 298	862	408	7	-	1	55~59
95	2	1	-	912	510	396	5	1	-	60~64
89	3	-	-	792	332	457	2	1	-	65~69
112	1	-	-	554	157	396	1	-	-	70~74
71	-	-	-	285	43	242	-	-	-	75~79
34	-	-	-	125	14	111	-	-	-	80~84
15	-	-	-	55	2	53	-	-	-	85 and over
958	161	11 646	6	30 328	18 843	4 704	119	6 658	4	Yangpyeong Gun
-	1	5 505	2	4 504	106	-	-	4 396	2	15~19
3	7	4 776	1	3 356	1 409	5	7	1 934	1	20~24
4	19	1 149	1	2 751	2 450	15	14	272	-	25~29
5	15	133	-	1 961	1 878	42	10	31	-	30~34
25	31	39	-	2 556	2 419	103	24	10	-	35~39
42	35	19	-	2 904	2 696	182	24	2	-	40~44
48	19	15	-	2 919	2 570	326	19	4	-	45~49
60	13	3	1	2 359	1 871	480	5	3	-	50~54
78	12	4	-	2 160	1 534	617	7	2	-	55~59
121	4	-	-	1 623	901	716	4	1	1	60~64
177	3	2	1	1 416	610	802	3	1	-	65~69
158	1	-	-	872	276	594	2	-	-	70~74
124	-	1	-	532	98	433	-	1	-	75~79
71	1	-	-	272	23	248	-	1	-	80~84
42	-	-	-	143	2	141	-	-	-	85 and over
956	136	13 927	5	36 245	21 932	5 223	109	8 979	2	Icheon Gun
1	-	6 202	5	5 831	130	-	-	5 700	1	15~19
3	4	5 715	-	4 853	2 062	4	2	2 785	-	20~24
4	11	1 758	-	3 901	3 441	29	11	419	1	25~29
18	29	167	-	2 787	2 668	43	28	48	-	30~34
31	25	39	-	2 858	2 723	97	23	15	-	35~39
52	28	27	-	3 151	2 903	222	19	7	-	40~44
66	15	10	-	3 030	2 669	352	7	2	-	45~49
66	9	4	-	2 519	1 984	525	9	1	-	50~54
81	7	3	-	2 230	1 499	723	7	1	-	55~59
138	6	1	-	1 774	971	802	-	1	-	60~64
159	2	-	-	1 383	539	842	2	-	-	65~69
171	-	-	-	940	230	709	1	-	-	70~74
91	-	1	-	581	80	501	-	-	-	75~79
55	-	-	-	277	31	246	-	-	-	80~84
20	-	-	-	130	2	128	-	-	-	85 and over

제 3 표 연령 및 혼인  
Table 3. Population 15 Years of Age

연령	계 Both Sexes					남 자		
	유배우 Married	사별 Widowed	이혼 Divorced	미혼 Never married	미상 Unknown	유배우 Married		
총 인 구	91 757	53 192	6 694	340	31 518	13	45 243	26 528
15~19	15 861	240	2	1	15 612	6	7 429	28
20~24	15 438	3 731	11	9	11 683	4	7 554	717
25~29	11 645	8 536	31	31	3 046	1	5 970	3 531
30~34	8 945	8 277	92	67	509	-	4 828	4 408
35~39	7 661	7 117	166	61	317	-	4 109	3 812
40~44	7 236	6 746	268	63	159	-	3 837	3 623
45~49	6 074	5 463	476	49	85	1	3 122	2 958
50~54	4 584	3 854	662	25	43	-	2 021	1 913
55~59	4 312	3 372	895	12	33	-	1 931	1 795
60~64	3 684	2 667	990	12	14	1	1 772	1 611
65~69	2 848	1 768	1 067	3	10	-	1 298	1 129
70~74	1 847	928	911	3	5	-	821	652
75~79	965	353	610	2	-	-	368	253
80~84	424	117	305	1	1	-	133	82
85이상	233	23	208	1	1	-	50	16
안 성 군	86 703	49 986	7 325	282	29 093	17	43 973	24 833
15~19	15 480	169	1	-	15 302	8	8 203	23
20~24	13 123	2 341	11	6	10 760	5	7 803	496
25~29	8 411	5 794	28	38	2 549	2	4 354	2 318
30~34	6 334	5 900	69	48	316	1	3 239	2 945
35~39	6 748	6 462	153	60	73	-	3 265	3 145
40~44	7 760	7 398	282	44	36	-	3 903	3 797
45~49	7 081	6 480	543	35	23	-	3 398	3 292
50~54	5 523	4 777	708	25	13	-	2 500	2 397
55~59	5 073	4 051	1 003	11	7	1	2 383	2 250
60~64	4 020	2 949	1 056	9	6	-	1 936	1 778
65~69	3 225	2 084	1 132	3	6	-	1 496	1 318
70~74	2 056	1 042	1 011	2	1	-	890	703
75~79	1 149	401	747	1	-	-	403	275
80~84	496	106	390	-	-	-	144	73
85이상	224	32	191	-	1	-	56	23
김 포 군	67 433	38 988	5 628	237	22 572	8	33 820	19 456
15~19	11 547	121	-	1	11 421	4	5 907	15
20~24	10 653	2 106	5	7	8 532	3	5 956	442
25~29	7 354	5 091	23	23	2 217	-	3 807	2 026
30~34	5 939	5 548	65	39	287	-	3 106	2 837
35~39	5 594	5 335	138	54	67	-	2 790	2 690
40~44	5 731	5 429	235	46	21	-	2 954	2 883
45~49	5 004	4 581	380	30	13	-	2 403	2 332
50~54	3 727	3 089	620	14	3	1	1 539	1 473
55~59	3 772	2 898	858	14	2	-	1 765	1 663
60~64	3 037	2 162	866	3	6	-	1 451	1 333
65~69	2 269	1 473	790	5	1	-	1 093	964
70~74	1 506	758	747	1	-	-	638	526
75~79	766	280	484	-	2	-	261	189
80~84	372	96	276	-	-	-	119	70
85이상	162	21	141	-	-	-	31	13
강 화 군	62 022	37 751	6 364	199	17 707	1	30 414	18 831
15~19	8 854	89	1	-	8 763	1	4 515	8
20~24	8 536	1 599	8	2	6 927	-	4 880	325
25~29	5 386	3 735	30	17	1 604	-	2 630	1 347
30~34	5 251	4 876	63	33	279	-	2 685	2 424
35~39	5 450	5 205	126	46	73	-	2 613	2 528
40~44	5 770	5 490	227	21	32	-	2 945	2 878
45~49	5 404	4 942	415	32	15	-	2 581	2 514
50~54	4 035	3 388	628	17	2	-	1 744	1 662
55~59	4 228	3 328	882	13	5	-	1 950	1 857
60~64	3 373	2 423	939	7	4	-	1 607	1 491
65~69	2 423	1 467	949	5	2	-	1 088	974
70~74	1 635	792	840	2	1	-	682	537
75~79	933	309	621	3	-	-	306	207
80~84	490	90	399	1	-	-	135	67
85이상	254	18	236	-	-	-	53	12

상태별 인구 (15세이상) (계속)  
and Over by Age and Marital Status (continued)

Male				여 자 Female					Age	
사 별 Widowed	이 혼 Divorced	미 혼 Never married	미 상 Unknown	유 배 우 married	사 별 Widowed	이 혼 Divorced	미 혼 Never married	미 상 Unknown		
1 069	170	17 469	7	46 514	26 664	5 625	170	14 049	6	Yongin Gun
-	-	7 398	3	8 432	212	2	1	8 214	3	15~19
4	4	6 827	2	7 884	3 014	7	5	4 856	2	20~24
10	9	2 420	-	5 675	5 005	21	22	626	1	25~29
23	30	367	-	4 117	3 869	69	37	142	-	30~34
39	34	224	-	3 552	3 305	127	27	93	-	35~39
60	38	116	-	3 399	3 123	208	25	43	-	40~44
74	32	57	1	2 952	2 505	402	17	28	-	45~49
72	8	28	-	2 563	1 941	590	17	15	-	50~54
117	3	16	-	2 381	1 577	778	9	17	-	55~59
148	5	7	1	1 912	1 056	842	7	7	-	60~64
160	2	7	-	1 550	639	907	1	3	-	65~69
165	2	2	-	1 026	276	746	1	3	-	70~74
114	1	-	-	597	100	496	1	-	-	75~79
50	1	-	-	291	35	255	-	1	-	80~84
33	1	-	-	183	7	175	-	1	-	85 and over
1 143	148	17 841	8	42 730	25 153	6 182	134	11 252	9	Anseong Gun
1	-	8 174	5	7 277	146	-	-	7 128	3	15~19
4	3	7 298	2	5 320	1 845	7	3	3 462	3	20~24
6	15	2 014	1	4 057	3 476	22	23	535	1	25~29
19	24	251	-	3 095	2 955	50	24	65	1	30~34
37	34	49	-	3 483	3 317	116	26	24	-	35~39
57	26	23	-	3 857	3 601	225	18	13	-	40~44
76	16	14	-	3 683	3 188	467	19	9	-	45~49
80	17	6	-	3 023	2 380	628	8	7	-	50~54
125	4	4	-	2 690	1 801	878	7	3	1	55~59
148	6	4	-	2 084	1 171	908	3	2	-	60~64
173	1	4	-	1 729	766	959	2	2	-	65~69
136	1	-	-	1 166	339	825	1	1	-	70~74
127	1	-	-	746	126	620	-	-	-	75~79
71	-	-	-	352	33	319	-	-	-	80~84
33	-	-	-	168	9	158	-	1	-	85 and over
767	125	13 468	4	33 613	19 532	4 861	112	9 104	4	Gimpo Gun
-	1	5 888	3	5 640	106	-	-	5 533	1	15~19
-	4	5 509	1	4 697	1 664	5	3	3 023	2	20~24
5	12	1 764	-	3 547	3 065	18	11	453	-	25~29
18	14	237	-	2 833	2 711	47	25	50	-	30~34
25	34	41	-	2 804	2 645	113	20	26	-	35~39
37	20	14	-	2 777	2 546	198	26	7	-	40~44
46	17	8	-	2 601	2 249	334	13	5	-	45~49
58	7	1	-	2 188	1 616	562	7	2	1	50~54
90	11	1	-	2 007	1 235	768	3	1	-	55~59
114	2	2	-	1 586	829	752	1	4	-	60~64
126	2	1	-	1 176	509	664	3	-	-	65~69
111	1	-	-	868	232	636	-	-	-	70~74
70	-	2	-	505	91	414	-	-	-	75~79
49	-	-	-	253	26	227	-	-	-	80~84
18	-	-	-	131	8	123	-	-	-	85 and over
846	95	10 642	-	31 608	18 920	5 518	104	7 065	1	Ganghwa Gun
-	-	4 507	-	4 339	81	1	-	4 256	1	15~19
2	1	4 552	-	3 656	1 274	6	1	2 375	-	20~24
6	7	1 270	-	2 756	2 388	24	10	334	-	25~29
16	22	223	-	2 566	2 452	47	11	56	-	30~34
16	21	48	-	2 837	2 677	110	25	25	-	35~39
35	9	23	-	2 825	2 612	192	12	9	-	40~44
42	14	11	-	2 823	2 428	373	18	4	-	45~49
72	9	1	-	2 291	1 726	556	8	1	-	50~54
84	5	4	-	2 278	1 471	798	8	1	-	55~59
109	5	2	-	1 766	932	830	2	2	-	60~64
112	1	1	-	1 335	493	837	4	1	-	65~69
144	1	-	-	953	255	696	1	1	-	70~74
99	-	-	-	627	102	522	3	-	-	75~79
68	-	-	-	355	23	331	1	-	-	80~84
41	-	-	-	201	6	195	-	-	-	85 and over



제 3 표 연령 및 혼인  
Table 3. Population 15 Years of Age

연령	계 Both Sexes					남 자		
	유배우 Married	사별 Widowed	이혼 Divorced	미혼 Never married	미상 Unknown	유배우 Married		
총 인 구.....	27 168	17 165	2 859	119	7 022	3	13 844	8 719
15~19.....	3 542	46	-	-	3 495	1	1 844	-
20~24.....	3 492	767	3	3	2 718	1	2 285	165
25~29.....	2 172	1 540	7	16	609	-	1 114	593
30~34.....	2 165	2 014	24	10	117	-	1 127	1 004
35~39.....	2 261	2 142	51	26	42	-	1 128	1 071
40~44.....	2 408	2 245	125	18	20	-	1 251	1 187
45~49.....	2 441	2 238	186	10	6	1	1 167	1 133
50~54.....	2 158	1 844	298	12	4	-	956	919
55~59.....	2 093	1 655	419	15	4	-	974	915
60~64.....	1 650	1 232	410	4	4	-	827	769
65~69.....	1 185	783	395	4	3	-	569	504
70~74.....	791	434	357	-	-	-	352	304
75~79.....	412	158	253	1	-	-	156	107
80~84.....	242	49	193	-	-	-	64	39
85이상.....	156	18	138	-	-	-	30	9
반월출장소.....	21 509	12 663	1 386	78	7 380	2	11 485	6 384
15~19.....	3 928	54	-	-	3 874	-	2 269	10
20~24.....	3 465	1 042	4	3	2 595	1	1 941	167
25~29.....	3 218	2 442	13	8	755	-	1 744	1 049
30~34.....	2 304	2 171	14	14	105	-	1 347	1 241
35~39.....	1 623	1 554	25	15	29	-	938	901
40~44.....	1 498	1 412	59	18	8	1	810	781
45~49.....	1 381	1 277	96	2	6	-	674	662
50~54.....	1 007	843	153	6	5	-	437	414
55~59.....	910	720	181	7	2	-	444	414
60~64.....	743	535	205	3	-	-	367	337
65~69.....	574	326	245	2	1	-	253	216
70~74.....	372	192	180	-	-	-	157	126
75~79.....	159	64	95	-	-	-	59	42
80~84.....	96	25	71	-	-	-	35	19
85이상.....	51	6	45	-	-	-	10	5

상태별 인구 (15세이상) (계속)  
and Over by Age and Marital Status (continued)

Male				여 자 Female					Age	
사 별 Widowed	이 혼 Divorced	미 혼 Never married	미 상 Unknown	유 배 우 married	사 별 Widowed	이 혼 Divorced	미 혼 Never married	미 상 Unknown		
403	78	4 643	1	13 324	8 446	2 456	41	2 379	2	Ongjin Gun
-	-	1 844	-	1 698	46	-	-	1 651	1	15~19
-	-	2 119	1	1 207	602	3	3	599	-	20~24
-	10	511	-	1 058	947	7	6	98	-	25~29
8	7	108	-	1 038	1 010	16	3	9	-	30~34
9	18	30	-	1 133	1 071	42	8	12	-	35~39
35	13	16	-	1 157	1 058	90	5	4	-	40~44
24	5	5	-	1 274	1 105	162	5	1	1	45~49
28	6	3	-	1 202	925	270	6	1	-	50~54
44	14	1	-	1 119	740	375	1	3	-	55~59
51	3	4	-	823	463	359	1	-	-	60~64
61	2	2	-	616	279	334	2	1	-	65~69
48	-	-	-	439	130	309	-	-	-	70~74
49	-	-	-	256	51	204	1	-	-	75~79
25	-	-	-	178	10	168	-	-	-	80~84
21	-	-	-	126	9	117	-	-	-	85and over
218	40	4 841	2	10 024	6 279	1 168	38	2 539	-	Banweol Chuljangso
-	-	2 259	-	1 659	44	-	-	1 615	-	15~19
1	3	1 769	1	1 704	875	3	-	826	-	20~24
8	1	686	-	1 474	1 393	5	7	69	-	25~29
8	8	90	-	957	930	6	6	15	-	30~34
5	8	24	-	685	653	20	7	5	-	35~39
13	10	5	1	688	631	46	8	3	-	40~44
8	1	3	-	707	615	88	1	3	-	45~49
16	4	3	-	570	429	137	2	2	-	50~54
24	4	2	-	466	306	157	3	-	-	55~59
30	-	-	-	376	198	175	3	-	-	60~64
36	1	-	-	321	110	209	1	1	-	65~69
31	-	-	-	215	66	149	-	-	-	70~74
17	-	-	-	100	22	78	-	-	-	75~79
16	-	-	-	51	6	55	-	-	-	80~84
5	-	-	-	41	1	40	-	-	-	85and over

### 제 4 표 연 령 및 교 육

Table 4. Population 6 Years of Age and Over by Age,

연 령	계 Total	재 학 School attendance							출 업		
		국 Primary school	민 중 Middle school	인 문 고 General high school	실 업 고 Vocational high school	초 대 전 문 Junior college	대 학 이 상 College or higher	국 Primary school	민 중 Middle school	학	
경 기 도.....	4 278 005	1 190 075	651 068	274 471	126 826	89 841	9 527	38 342	2 503 361	962 950	700 449
6~9.....	443 716	368 755	368 755	-	-	-	-	-	-	-	-
6.....	109 024	39 236	39 236	-	-	-	-	-	-	-	-
7.....	108 828	104 966	104 966	-	-	-	-	-	-	-	-
8.....	114 653	113 886	113 886	-	-	-	-	-	-	-	-
9.....	111 211	110 667	110 667	-	-	-	-	-	-	-	-
10~14.....	498 560	482 350	281 762	197 932	1 690	966	-	-	12 093	10 680	1 413
10.....	106 014	105 567	105 132	435	-	-	-	-	-	-	-
11.....	105 814	104 568	101 216	3 352	-	-	-	-	688	688	-
12.....	97 186	95 154	64 461	30 693	-	-	-	-	1 366	1 366	-
13.....	93 170	89 010	9 364	79 359	182	105	-	-	3 184	3 184	-
14.....	96 376	88 051	1 589	84 093	1 508	861	-	-	6 855	5 442	1 413
15~19.....	566 615	301 447	551	76 203	123 649	87 457	3 598	9 989	243 038	75 017	96 940
15.....	102 550	85 714	389	50 924	15 112	9 289	-	-	14 458	8 473	5 985
16.....	108 479	76 738	162	11 409	38 897	26 158	-	-	28 366	11 839	15 283
17.....	116 581	71 494	-	2 350	39 881	28 873	158	232	40 292	15 661	20 842
18.....	117 471	48 590	-	992	25 216	19 057	865	2 460	63 305	18 211	25 046
19.....	121 534	18 911	-	528	4 543	4 080	2 484	7 276	96 617	20 833	29 784
20~24.....	581 301	32 162	-	336	1 487	1 418	5 351	23 570	510 657	111 825	165 157
20.....	120 877	13 854	-	336	997	976	2 797	8 748	100 225	21 463	31 466
21.....	123 331	8 240	-	-	289	291	1 398	6 262	106 098	22 682	34 241
22.....	120 139	4 449	-	-	128	95	552	3 674	76 617	22 946	34 904
23.....	110 444	3 049	-	-	73	56	306	2 614	99 917	22 126	32 636
24.....	106 510	2 570	-	-	-	-	-	2 272	97 800	22 608	31 910
25~29.....	465 697	4 742	-	-	-	-	500	4 242	436 338	106 560	138 331
25.....	112 051	2 261	-	-	-	-	239	2 022	103 939	24 609	33 891
26.....	99 176	1 273	-	-	-	-	131	1 142	92 627	22 166	29 435
27.....	86 496	668	-	-	-	-	63	605	81 248	18 934	25 226
28.....	98 840	394	-	-	-	-	49	345	93 195	23 345	29 208
29.....	69 134	146	-	-	-	-	18	128	65 329	17 506	20 571
30~34.....	360 994	424	-	-	-	-	47	377	337 160	101 899	99 082
30.....	72 047	147	-	-	-	-	13	134	67 625	18 515	20 455
31.....	72 840	90	-	-	-	-	11	79	68 390	19 430	20 446
32.....	73 123	79	-	-	-	-	12	67	68 301	20 303	20 024
33.....	76 608	59	-	-	-	-	8	51	71 257	22 949	20 611
34.....	66 376	49	-	-	-	-	3	46	61 587	20 702	17 546
35~39.....	295 172	106	-	-	-	-	19	87	268 038	113 620	71 599
35.....	58 625	27	-	-	-	-	2	25	53 842	19 790	15 028
36.....	56 111	11	-	-	-	-	3	8	51 341	20 529	14 061
37.....	57 831	27	-	-	-	-	3	24	52 595	22 132	14 026
38.....	63 004	30	-	-	-	-	5	25	56 831	26 081	14 874
39.....	59 601	11	-	-	-	-	6	5	53 429	25 088	13 610
40~44.....	263 361	42	-	-	-	-	8	34	230 218	124 075	51 241
40.....	52 063	8	-	-	-	-	-	8	46 255	22 762	11 201
41.....	56 145	8	-	-	-	-	1	7	49 405	25 941	11 456
42.....	53 295	9	-	-	-	-	3	6	46 718	25 296	10 298
43.....	51 297	8	-	-	-	-	1	7	44 444	25 011	9 379
44.....	50 561	9	-	-	-	-	3	6	43 396	25 065	8 907
45~49.....	217 577	24	-	-	-	-	3	21	177 881	110 390	32 933
45.....	50 029	6	-	-	-	-	-	6	42 310	25 271	8 268
46.....	46 555	3	-	-	-	-	1	2	38 549	23 455	7 187
47.....	42 044	5	-	-	-	-	1	4	34 474	21 414	6 351
48.....	42 313	6	-	-	-	-	5	34 047	21 724	6 030	
49.....	36 676	4	-	-	-	-	-	4	28 501	18 526	5 097
50~54.....	159 918	13	-	-	-	-	1	12	113 768	77 589	19 507
50.....	34 386	6	-	-	-	-	-	6	26 126	17 462	4 620
51.....	35 381	3	-	-	-	-	-	3	25 957	17 489	4 532
52.....	31 341	1	-	-	-	-	1	-	22 283	15 079	3 850
53.....	29 125	-	-	-	-	-	-	-	19 949	13 812	3 351
54.....	29 685	3	-	-	-	-	-	3	19 453	13 747	3 154
55~59.....	142 921	4	-	-	-	-	-	4	83 247	60 638	12 629
55.....	28 263	1	-	-	-	-	-	1	17 944	12 905	2 782
56.....	29 855	1	-	-	-	-	-	1	18 478	13 366	2 865
57.....	29 479	2	-	-	-	-	-	2	17 429	12 537	2 687
58.....	27 838	-	-	-	-	-	-	-	15 294	11 264	2 282
59.....	27 486	-	-	-	-	-	-	-	14 102	10 566	2 013
60이상.....	282 170	6	-	-	-	-	-	6	90 921	70 656	11 617
미 상.....	3	-	-	-	-	-	-	-	2	1	-

## 정도별 인구 (6세이상)

### School Attendance and Educational Attainment

Graduated				중 퇴 Not Completed								불 취 학 Never attending	미 상 Unknown	Age
인 문 고 General high school	실 업 고 Vocational high school	초 대 전 문 Junior college	대 학 이 상 College or higher	159 305	32 403	53 202	29 435	13 966	3 200	27 099	424 730			
453 310	243 835	32 831	109 986	159 305	32 403	53 202	29 435	13 966	3 200	27 099	424 730	534	Gyeonggi Do	
-	-	-	-	174	174	-	-	-	-	-	74 470	317	6~9	
-	-	-	-	19	19	-	-	-	-	-	69 522	247	6	
-	-	-	-	32	32	-	-	-	-	-	3 802	28	7	
-	-	-	-	53	53	-	-	-	-	-	688	26	8	
-	-	-	-	70	70	-	-	-	-	-	458	16	9	
-	-	-	-	2 341	1 004	1 294	26	17	-	-	1 709	67	10~14	
-	-	-	-	100	96	4	-	-	-	-	335	12	10	
-	-	-	-	182	160	22	-	-	-	-	356	20	11	
-	-	-	-	311	242	69	-	-	-	-	340	15	12	
-	-	-	-	617	248	360	3	6	-	-	348	11	13	
-	-	-	-	1 131	258	839	23	11	-	-	330	9	14	
42 178	28 653	250	-	19 759	1 988	9 856	4 665	3 038	92	120	2 336	35	15~19	
-	-	-	-	2 006	313	1 445	143	105	-	-	365	7	15	
849	395	-	-	2 972	335	1 610	592	435	-	-	397	6	16	
2 347	1 442	-	-	4 319	402	1 897	1 175	835	6	4	469	7	17	
11 987	8 008	53	-	5 063	453	2 316	1 395	861	21	17	505	8	18	
26 995	18 808	197	-	5 399	485	2 588	1 360	802	65	99	600	7	19	
126 770	86 288	12 378	8 239	34 797	2 256	12 202	7 458	4 272	1 882	6 727	3 658	27	20~24	
26 957	18 944	1 173	222	6 142	484	2 606	1 466	840	223	523	651	5	20	
26 485	19 322	2 831	537	8 240	475	2 715	1 712	1 050	577	1 711	746	7	21	
25 922	18 213	3 254	1 378	8 352	480	2 572	1 675	981	571	2 073	715	6	22	
23 930	15 903	2 785	2 537	6 748	412	2 233	1 378	765	359	1 601	726	4	23	
23 476	13 906	2 335	3 565	5 315	405	2 076	1 227	636	152	819	820	5	24	
101 926	53 476	9 039	27 006	20 633	1 568	7 437	5 341	2 293	381	3 613	3 955	29	25~29	
24 595	13 874	2 236	4 734	5 002	404	1 974	1 291	588	100	645	841	8	25	
21 816	11 986	1 998	5 226	4 483	364	1 606	1 198	552	79	684	784	9	26	
19 657	9 971	1 690	5 770	3 877	291	1 309	1 042	407	82	746	700	3	27	
21 462	10 805	1 891	6 484	4 388	298	1 577	1 071	465	65	912	858	5	28	
14 396	6 840	1 224	4 792	2 883	211	971	739	281	55	626	772	4	29	
71 187	32 619	4 651	27 722	18 043	1 629	5 487	4 207	1 591	265	4 864	5 349	18	30~34	
14 902	7 060	1 193	5 500	3 394	282	1 105	849	304	48	806	878	3	30	
15 033	6 794	1 045	5 642	3 424	295	1 064	794	325	70	876	933	3	31	
14 661	6 681	921	5 711	3 666	306	1 134	882	327	52	965	1 072	5	32	
14 434	6 671	840	5 752	4 031	392	1 179	910	347	50	1 153	1 258	3	33	
12 157	5 413	652	5 117	3 528	354	1 005	772	288	45	1 064	1 208	4	34	
44 324	18 302	2 087	18 436	17 372	2 976	5 218	3 344	1 158	183	4 493	9 647	9	35~39	
10 051	4 203	554	4 216	3 344	402	988	665	252	26	1 011	1 412	-	35	
8 936	3 656	415	3 744	3 217	460	965	644	227	47	874	1 541	1	36	
8 850	3 608	427	3 552	3 381	578	994	704	246	37	822	1 827	1	37	
8 527	3 413	372	3 564	3 806	742	1 173	689	222	39	941	2 334	3	38	
7 960	3 122	319	3 330	3 624	794	1 098	642	211	34	845	2 533	4	39	
29 724	11 858	1 153	12 167	16 355	4 568	5 025	2 344	874	109	3 435	16 732	14	40~44	
6 578	2 615	244	2 855	3 238	782	952	539	209	23	733	2 560	2	40	
6 446	2 602	266	2 694	3 495	988	1 032	510	189	18	758	3 233	4	41	
6 074	2 388	214	2 448	3 272	921	1 007	474	180	24	666	3 296	-	42	
5 394	2 249	208	2 203	3 178	927	1 008	423	147	20	653	3 665	2	43	
5 232	2 004	221	1 967	3 172	950	1 026	398	149	24	625	3 978	6	44	
19 073	6 917	895	7 673	12 733	4 537	3 737	1 493	526	145	2 295	26 928	11	45~49	
4 731	1 858	211	1 971	3 175	980	990	392	151	26	636	4 537	1	45	
4 299	1 594	179	1 835	2 847	960	843	343	125	37	534	5 154	2	46	
3 690	1 353	154	1 512	2 520	937	707	328	106	26	416	5 041	4	47	
3 555	1 221	187	1 330	2 299	860	673	248	93	35	390	5 957	4	48	
2 798	891	164	1 025	1 892	800	524	182	51	21	314	6 239	-	49	
8 932	2 975	812	3 953	6 671	3 555	1 536	355	126	65	1 034	39 466	-	50~54	
2 237	726	154	927	1 621	726	439	116	42	16	282	6 633	-	50	
2 160	715	161	900	1 583	761	376	101	40	13	292	7 838	-	51	
1 814	586	168	786	1 270	687	298	62	26	15	182	7 787	-	52	
1 466	478	143	699	1 140	700	206	48	9	13	164	8 036	-	53	
1 255	470	186	641	1 057	681	217	28	9	8	114	9 172	-	54	
5 024	1 671	766	2 519	4 591	3 346	733	101	32	44	335	55 077	2	55~59	
1 173	392	149	543	982	673	181	24	8	14	82	9 335	1	55	
1 157	363	170	557	981	706	160	17	8	13	77	10 395	-	56	
1 080	360	176	589	957	702	141	24	8	3	79	11 091	-	57	
855	293	148	452	868	641	143	22	3	3	56	11 676	-	58	
759	263	123	378	803	624	108	14	5	11	41	12 580	1	59	
4 172	1 375	800	2 301	5 836	4 802	677	101	39	34	183	185 403	4	60 and over	
-	1	-	-	-	-	-	-	-	-	-	-	1	Unknown	

### 제 4 표 연령 및 교육

Table 4. Population 6 Years of Age and Over by Age,

연령	계 Total	재학 School attendance							종업			
		국	민	중	학	인	실	초	대	학	이	상
		Primary school	Middle school	General high school	Vocational high school	Junior college	College or higher	Primary school	Middle school			
남 자	2 135 094	629 177	333 532	141 463	71 130	45 476	7 362	30 214	1 260 267	383 736	338 973	
6~9	228 278	190 216	190 216	-	-	-	-	-	-	-	-	
6	56 246	20 621	20 621	-	-	-	-	-	-	-	-	
7	55 911	54 152	54 152	-	-	-	-	-	-	-	-	
8	58 820	58 428	58 428	-	-	-	-	-	-	-	-	
9	57 301	57 015	57 015	-	-	-	-	-	-	-	-	
10~14	254 574	247 776	143 046	103 313	908	509	-	-	4 636	4 001	635	
10	54 764	54 536	54 314	222	-	-	-	-	-	-	-	
11	53 934	53 313	51 559	1 754	-	-	-	-	337	337	-	
12	49 242	48 347	32 186	16 161	-	-	-	-	565	565	-	
13	47 466	45 777	4 225	41 406	92	54	-	-	1 182	1 182	-	
14	49 168	45 803	762	43 770	816	455	-	-	2 552	1 917	635	
15~19	283 906	162 095	270	38 097	69 573	44 357	2 592	7 206	107 923	27 859	41 103	
15	51 682	44 718	189	31 325	8 462	4 742	-	-	5 540	2 917	2 623	
16	54 078	40 658	81	5 378	21 919	13 211	55	14	11 353	4 163	6 525	
17	57 897	38 262	-	995	22 464	14 573	82	148	16 624	5 781	8 720	
18	59 180	26 770	-	295	14 297	9 879	595	1 704	28 834	6 976	10 575	
19	61 069	11 687	-	104	2 431	1 952	1 860	5 340	45 572	8 022	12 660	
20~24	285 246	24 115	-	53	649	610	4 288	18 515	234 554	42 935	66 414	
20	60 769	9 946	-	53	470	436	2 229	6 758	46 410	8 323	12 829	
21	61 395	6 031	-	-	92	111	1 130	4 698	48 908	8 765	13 575	
22	58 523	3 267	-	-	54	37	414	2 762	48 688	8 662	13 918	
23	53 488	2 516	-	-	33	26	255	2 202	45 731	8 472	13 079	
24	51 071	2 355	-	-	-	-	260	2 095	44 817	8 713	13 013	
25~29	233 791	4 445	-	-	-	-	427	4 018	214 102	39 474	60 189	
25	53 736	2 127	-	-	-	-	214	1 913	47 987	9 311	14 085	
26	50 158	1 209	-	-	-	-	113	1 096	45 609	8 622	12 945	
27	43 666	627	-	-	-	-	52	575	40 192	7 059	10 954	
28	51 289	355	-	-	-	-	37	318	47 661	8 642	13 099	
29	34 942	127	-	-	-	-	11	116	32 653	5 840	9 106	
30~34	192 633	368	-	-	-	-	35	333	178 308	35 209	47 844	
30	37 921	130	-	-	-	-	9	121	35 241	6 329	9 507	
31	38 241	76	-	-	-	-	8	68	35 579	6 587	9 578	
32	39 087	73	-	-	-	-	8	65	36 195	7 062	9 659	
33	41 345	49	-	-	-	-	8	41	38 138	8 076	10 202	
34	36 039	40	-	-	-	-	2	38	33 155	7 155	8 898	
35~39	154 504	91	-	-	-	-	14	77	140 109	38 389	38 816	
35	31 302	23	-	-	-	-	1	22	28 630	6 677	7 823	
36	29 546	10	-	-	-	-	2	8	26 924	6 924	7 419	
37	30 259	23	-	-	-	-	1	22	27 444	7 503	7 504	
38	32 910	27	-	-	-	-	4	23	29 721	8 913	8 442	
39	30 487	8	-	-	-	-	6	2	27 390	8 372	7 628	
40~44	135 570	32	-	-	-	-	4	28	120 496	45 930	30 273	
40	27 102	8	-	-	-	-	-	8	24 239	8 062	6 474	
41	28 646	6	-	-	-	-	-	6	25 553	9 199	6 706	
42	27 567	4	-	-	-	-	-	3	24 540	9 366	6 116	
43	26 132	6	-	-	-	-	-	5	23 099	9 363	5 568	
44	26 123	8	-	-	-	-	-	6	23 065	9 940	5 409	
45~49	107 896	19	-	-	-	-	2	17	93 712	44 844	20 863	
45	25 538	5	-	-	-	-	-	5	22 382	10 065	5 111	
46	23 869	3	-	-	-	-	1	2	20 817	9 746	4 534	
47	20 784	5	-	-	-	-	1	4	18 084	8 655	4 028	
48	20 538	3	-	-	-	-	3	17 764	8 935	3 820		
49	17 167	3	-	-	-	-	-	3	14 665	7 443	3 370	
50~54	72 278	10	-	-	-	-	-	10	60 329	33 553	13 571	
50	15 903	5	-	-	-	-	-	5	13 585	7 229	3 124	
51	16 216	3	-	-	-	-	-	3	13 683	7 487	3 063	
52	14 220	-	-	-	-	-	-	-	11 904	6 584	2 704	
53	12 874	-	-	-	-	-	-	-	10 651	6 037	2 397	
54	13 065	2	-	-	-	-	-	2	10 506	6 216	2 283	
55~59	66 314	4	-	-	-	-	-	4	48 832	30 941	9 746	
55	12 623	1	-	-	-	-	-	1	9 922	6 099	2 035	
56	13 797	1	-	-	-	-	-	1	10 667	6 666	2 166	
57	13 930	2	-	-	-	-	-	2	10 390	6 476	2 116	
58	13 138	-	-	-	-	-	-	-	9 244	5 990	1 803	
59	12 826	-	-	-	-	-	-	-	8 609	5 710	1 626	
60이상	120 103	6	-	-	-	-	-	6	57 265	40 601	9 519	
미 상	1	-	-	-	-	-	-	-	1	-	-	



### 제 4 표 연령 및 교육

Table 4. Population 6 Years of Age and Over by Age,

연령	계 Total	재학 School attendance								출업		
		국 민 중 학 교 Primary school	중 학 교 Middle school	인 문 고 학 교 General high school	실 업 고 학 교 Vocational high school	초 대 전 문 고 학 교 Junior college	대 학 이 상 학 교 College or higher	국 민 중 학 교 Primary school	중 학 교 Middle school			
여 자.....	2 142 911	560 898	317 536	133 008	55 696	44 365	2 165	8 128	1 243 094	579 214	361 476	
6~9.....	215 438	178 539	178 539	-	-	-	-	-	-	-	-	
6.....	52 778	18 615	18 615	-	-	-	-	-	-	-	-	
7.....	52 917	50 814	50 814	-	-	-	-	-	-	-	-	
8.....	55 833	55 458	55 458	-	-	-	-	-	-	-	-	
9.....	53 910	53 652	53 652	-	-	-	-	-	-	-	-	
10~14.....	243 986	234 574	138 716	94 619	782	457	-	-	7 457	6 679	778	
10.....	51 250	51 031	50 818	213	-	-	-	-	-	-	-	
11.....	51 880	51 255	49 657	1 598	-	-	-	-	351	351	-	
12.....	47 944	46 807	32 275	14 532	-	-	-	-	801	801	-	
13.....	45 704	43 233	5 139	37 953	90	51	-	-	2 002	2 002	-	
14.....	47 208	42 248	827	40 323	692	406	-	-	4 303	3 525	778	
15~19.....	282 709	139 352	281	38 106	54 076	43 100	1 006	2 783	135 115	47 158	55 837	
15.....	50 868	40 996	200	29 599	6 650	4 547	-	-	8 918	5 556	3 362	
16.....	54 401	36 080	81	6 031	16 978	12 947	36	7	17 013	7 676	8 758	
17.....	58 684	33 232	-	1 355	17 417	14 300	76	84	23 668	9 880	12 122	
18.....	58 291	21 820	-	697	10 919	9 178	270	756	34 471	11 235	14 471	
19.....	60 465	7 224	-	424	2 112	2 128	624	1 936	51 045	12 811	17 124	
20~24.....	296 055	8 047	-	283	838	808	1 063	5 055	276 103	68 890	98 743	
20.....	60 108	3 908	-	283	527	540	568	1 990	53 815	13 140	18 637	
21.....	61 936	2 209	-	-	197	180	268	1 564	57 190	13 917	20 666	
22.....	61 616	1 182	-	-	74	58	138	912	57 929	14 284	20 986	
23.....	56 956	533	-	-	40	30	51	412	54 186	13 654	19 557	
24.....	55 439	215	-	-	-	-	38	177	52 983	13 895	18 897	
25~29.....	231 906	297	-	-	-	-	73	224	222 236	67 086	78 142	
25.....	58 315	134	-	-	-	-	25	109	55 952	15 298	19 806	
26.....	49 018	64	-	-	-	-	18	46	47 018	13 544	16 490	
27.....	42 830	41	-	-	-	-	11	30	41 056	11 875	14 272	
28.....	47 551	39	-	-	-	-	12	27	45 534	14 703	16 109	
29.....	34 192	19	-	-	-	-	7	12	32 676	11 666	11 465	
30~34.....	168 361	56	-	-	-	-	12	44	158 852	66 690	51 238	
30.....	34 126	17	-	-	-	-	4	13	32 384	12 186	10 948	
31.....	34 599	14	-	-	-	-	3	11	32 811	12 843	10 868	
32.....	34 036	6	-	-	-	-	4	2	32 106	13 241	10 365	
33.....	35 263	10	-	-	-	-	-	10	33 119	14 873	10 409	
34.....	30 337	9	-	-	-	-	1	8	28 432	13 547	8 648	
35~39.....	140 668	15	-	-	-	-	5	10	127 929	75 231	32 783	
35.....	27 323	4	-	-	-	-	1	3	25 212	13 113	7 205	
36.....	26 565	1	-	-	-	-	-	2	24 417	13 605	6 642	
37.....	27 572	4	-	-	-	-	2	2	25 151	14 629	6 522	
38.....	30 094	3	-	-	-	-	1	2	27 110	17 168	6 432	
39.....	29 114	3	-	-	-	-	-	3	26 039	16 716	5 982	
40~44.....	127 791	10	-	-	-	-	4	6	109 722	78 145	20 968	
40.....	24 961	-	-	-	-	-	-	-	22 016	14 700	4 727	
41.....	27 499	2	-	-	-	-	-	1	23 852	16 742	4 750	
42.....	25 728	5	-	-	-	-	2	3	22 178	15 930	4 182	
43.....	25 165	2	-	-	-	-	-	2	21 345	15 648	3 811	
44.....	24 438	1	-	-	-	-	1	-	20 331	15 125	3 498	
45~49.....	109 681	5	-	-	-	-	1	4	84 169	65 546	12 070	
45.....	24 491	1	-	-	-	-	-	1	19 928	15 206	3 157	
46.....	22 686	-	-	-	-	-	-	-	17 732	13 709	2 653	
47.....	21 260	-	-	-	-	-	-	-	16 390	12 759	2 323	
48.....	21 775	3	-	-	-	-	1	2	16 283	12 789	2 210	
49.....	19 469	1	-	-	-	-	-	1	13 836	11 083	1 727	
50~54.....	87 640	3	-	-	-	-	1	2	53 439	44 036	5 936	
50.....	18 483	1	-	-	-	-	-	1	12 541	10 233	1 496	
51.....	19 165	-	-	-	-	-	-	-	12 274	10 002	1 469	
52.....	17 121	1	-	-	-	-	1	-	10 379	8 495	1 146	
53.....	16 251	-	-	-	-	-	-	-	9 298	7 775	954	
54.....	16 620	1	-	-	-	-	-	1	8 947	7 531	871	
55~59.....	76 607	-	-	-	-	-	-	-	34 445	29 697	2 883	
55.....	15 640	-	-	-	-	-	-	-	8 022	6 806	747	
56.....	16 058	-	-	-	-	-	-	-	7 811	6 700	699	
57.....	15 549	-	-	-	-	-	-	-	7 039	6 061	571	
58.....	14 700	-	-	-	-	-	-	-	6 050	5 274	479	
59.....	14 660	-	-	-	-	-	-	-	5 443	4 856	387	
60이상.....	162 067	-	-	-	-	-	-	-	33 656	30 055	2 098	
미 상.....	2	-	-	-	-	-	-	-	1	1	-	

## 정도별 인구 (6 세이상) (계속)

### School Attendance and Educational Attainment (continued)

Graduated				중 퇴 Not Completed								불 취 학 Never attending	미 상 Unknown	Age
인 문 고 General high school	실 업 고 Vocational high school	초 대 전문 Junior college	대 학 이 상 College or higher	국 인 Primary school	중 학 Middle school	인 문 고 General high school	실 업 고 Vocational high school	초 대 전문 Junior college	대 학 이 상 College or higher					
193 111	76 662	9 158	23 473	54 809	18 666	20 378	8 925	3 046	346	3 448	283 832	278	Female	
-	-	-	-	90	90	-	-	-	-	-	36 653	156	6~9	
-	-	-	-	10	10	-	-	-	-	-	34 025	128	6	
-	-	-	-	14	14	-	-	-	-	-	2 076	13	7	
-	-	-	-	23	23	-	-	-	-	-	342	10	8	
-	-	-	-	43	43	-	-	-	-	-	210	5	9	
-	-	-	-	1 098	495	589	7	7	-	-	821	36	10~14	
-	-	-	-	50	49	1	-	-	-	-	164	5	10	
-	-	-	-	91	83	8	-	-	-	-	173	10	11	
-	-	-	-	166	127	39	-	-	-	-	162	8	12	
-	-	-	-	283	112	167	1	3	-	-	179	7	13	
-	-	-	-	508	124	374	6	4	-	-	143	6	14	
19 252	12 782	86	-	7 204	724	4 184	1 417	839	16	24	1 023	15	15~19	
-	-	-	-	794	139	587	37	31	-	-	157	3	15	
390	189	-	-	1 128	138	690	182	118	-	-	180	-	16	
1 058	608	-	-	1 573	150	814	357	247	3	2	208	3	17	
5 197	3 543	25	-	1 772	143	1 028	371	221	5	4	222	6	18	
12 607	8 442	61	-	1 937	154	1 065	470	222	8	18	256	3	19	
66 059	34 883	3 107	4 421	10 056	716	4 830	2 832	1 060	93	525	1 833	16	20~24	
13 490	8 187	276	85	2 088	163	1 095	533	241	9	47	294	3	20	
13 831	7 900	604	272	2 163	137	1 083	634	219	18	72	371	3	21	
13 861	7 244	751	803	2 149	150	1 001	634	246	22	96	352	4	22	
12 610	6 178	738	1 449	1 865	126	854	524	196	26	139	370	2	23	
12 267	5 374	738	1 812	1 791	140	797	507	158	18	171	446	4	24	
47 963	17 263	2 957	8 825	7 067	607	3 073	1 832	560	83	912	2 290	16	25~29	
12 756	5 213	769	2 110	1 760	144	796	475	152	22	171	464	5	25	
10 420	4 005	634	1 925	1 505	108	650	408	137	18	184	426	5	26	
9 267	3 213	548	1 881	1 340	115	525	390	103	14	193	391	2	27	
9 291	3 072	609	1 750	1 464	134	653	331	100	13	233	511	3	28	
6 229	1 760	397	1 159	998	106	449	228	68	16	131	498	1	29	
27 410	6 727	1 493	5 294	5 825	954	2 411	1 212	314	70	864	3 619	9	30~34	
6 019	1 584	398	1 249	1 124	148	492	249	68	14	153	599	2	30	
6 089	1 518	335	1 158	1 145	163	455	233	64	23	207	628	1	31	
5 729	1 391	305	1 075	1 218	188	528	261	67	12	162	703	3	32	
5 323	1 251	264	999	1 267	226	518	268	59	13	183	865	2	33	
4 250	983	191	813	1 071	229	418	201	56	8	159	824	1	34	
14 344	2 534	604	2 433	5 722	2 011	2 117	832	159	31	572	6 994	8	35~39	
3 424	633	175	662	1 099	275	442	176	42	4	160	1 008	-	35	
3 032	533	124	481	1 039	315	403	172	39	6	104	1 107	1	36	
2 875	504	125	496	1 117	380	411	185	28	7	106	1 299	1	37	
2 526	439	103	442	1 254	512	447	157	23	8	107	1 724	3	38	
2 487	425	77	352	1 213	529	414	142	27	6	95	1 856	3	39	
8 004	1 209	284	1 112	5 467	3 113	1 591	418	59	13	273	12 583	9	40~44	
1 878	328	66	317	1 061	547	315	113	17	2	67	1 882	2	40	
1 751	293	76	240	1 228	722	339	91	13	3	60	2 415	2	41	
1 588	240	54	184	1 062	587	323	81	9	2	60	2 483	-	42	
1 474	183	42	187	1 040	609	305	75	12	2	37	2 777	1	43	
1 313	165	46	184	1 076	648	309	58	8	4	49	3 026	4	44	
5 104	629	210	610	4 521	3 045	1 011	256	25	15	169	20 979	7	45~49	
1 206	161	50	148	1 075	646	294	72	10	1	52	3 487	-	45	
1 073	122	39	136	966	634	224	62	6	5	35	3 986	-	46	
1 017	130	36	125	921	641	183	63	3	3	28	3 947	2	47	
1 010	125	48	101	827	587	165	39	6	5	25	4 659	3	48	
798	91	37	100	732	537	145	20	-	1	29	4 900	-	49	
2 589	341	152	385	2 882	2 393	323	63	12	14	77	31 316	-	50~54	
604	85	31	92	647	492	104	18	2	3	28	5 294	-	50	
605	83	28	87	634	513	84	13	7	-	17	6 257	-	51	
551	62	41	84	580	491	57	15	1	5	11	6 161	-	52	
423	56	24	66	534	461	47	13	-	4	9	6 419	-	53	
406	55	28	56	487	436	31	4	2	2	12	7 185	-	54	
1 354	161	133	187	2 232	2 047	128	26	5	5	21	39 958	2	55~59	
349	47	27	46	495	449	32	6	1	3	4	7 122	1	55	
311	35	29	37	480	439	34	3	2	-	2	7 767	-	56	
301	37	30	39	452	414	24	8	1	-	5	8 058	-	57	
206	23	26	42	405	373	21	6	-	-	5	8 245	-	58	
187	19	21	23	400	372	17	3	1	2	5	8 766	1	59	
1 032	133	132	206	2 645	2 471	121	30	6	6	11	125 763	3	60 and over	
-	-	-	-	-	-	-	-	-	-	-	-	1	Unknown	



### 제 4 표 연령 및 교육

Table 4. Population 6 Years of Age and Over by Age,

연령	계 Total	재학 School attendance							출업		
		국 Primary school	민 중 Middle school	학 인문고 General high school	실업고 Vocational high school	초대전문 Junior college	대학이상 College or higher	국 Primary school	민 중 Middle school	학	
시 부 .....	2 039 921	555 923	299 880	116 356	62 916	42 921	6 077	27 773	1 263 033	389 515	373 320
6-9 .....	209 890	174 023	174 023	-	-	-	-	-	-	-	-
6 .....	52 467	18 735	18 735	-	-	-	-	-	-	-	-
7 .....	51 552	49 959	49 959	-	-	-	-	-	-	-	-
8 .....	54 141	53 831	53 831	-	-	-	-	-	-	-	-
9 .....	51 730	51 498	51 498	-	-	-	-	-	-	-	-
10-14 .....	218 632	211 782	125 633	85 086	720	343	-	-	5 000	4 356	644
10 .....	48 493	48 308	48 136	172	-	-	-	-	-	-	-
11 .....	47 204	46 670	45 353	1 317	-	-	-	-	296	296	-
12 .....	42 580	41 773	28 119	13 654	-	-	-	-	510	510	-
13 .....	40 142	38 425	3 463	34 847	81	34	-	-	1 278	1 278	-
14 .....	40 213	36 606	562	35 096	639	309	-	-	2 916	2 272	644
15-19 .....	277 760	143 991	224	31 111	61 432	41 671	2 278	7 275	122 024	34 630	49 914
15 .....	44 356	36 552	149	25 052	7 326	4 025	-	-	6 620	3 767	2 853
16 .....	51 549	36 164	75	4 344	19 473	12 212	48	12	13 633	5 367	7 642
17 .....	57 583	34 928	-	997	19 876	13 820	83	152	20 076	7 301	10 837
18 .....	60 193	24 851	-	476	12 610	9 420	544	1 801	32 367	8 618	13 118
19 .....	64 079	11 496	-	242	2 147	2 194	1 603	5 310	49 328	9 577	15 464
20-24 .....	301 530	22 239	-	159	764	907	3 408	17 001	258 480	48 031	83 901
20 .....	63 632	9 373	-	159	501	623	1 792	6 298	50 607	9 581	16 250
21 .....	63 111	5 762	-	-	149	193	869	4 551	52 515	9 836	17 140
22 .....	61 095	3 105	-	-	68	58	344	2 635	53 092	9 760	17 383
23 .....	57 177	2 125	-	-	46	33	192	1 854	50 944	9 357	16 621
24 .....	56 515	1 874	-	-	-	-	211	1 663	51 322	9 497	16 507
25-29 .....	258 295	3 495	-	-	-	-	356	3 139	241 234	45 635	74 959
25 .....	61 193	1 673	-	-	-	-	181	1 492	56 360	10 624	18 170
26 .....	55 158	958	-	-	-	-	89	869	51 235	9 479	15 998
27 .....	48 142	488	-	-	-	-	44	444	45 150	7 923	13 632
28 .....	54 855	286	-	-	-	-	32	254	51 649	9 923	15 746
29 .....	38 947	90	-	-	-	-	10	80	36 840	7 686	11 413
30-34 .....	199 723	275	-	-	-	-	25	250	186 560	43 352	54 877
30 .....	40 870	102	-	-	-	-	8	94	38 327	8 178	11 414
31 .....	41 302	66	-	-	-	-	6	60	38 832	8 492	11 581
32 .....	40 366	37	-	-	-	-	5	32	37 720	8 581	10 999
33 .....	41 421	42	-	-	-	-	5	37	38 507	9 538	11 261
34 .....	35 764	28	-	-	-	-	1	27	33 174	8 563	9 622
35-39 .....	148 761	68	-	-	-	-	7	61	135 654	44 118	39 045
35 .....	30 488	17	-	-	-	-	-	17	28 055	7 859	8 163
36 .....	28 963	7	-	-	-	-	2	5	26 545	8 129	7 704
37 .....	29 406	16	-	-	-	-	-	16	26 845	8 636	7 770
38 .....	30 902	21	-	-	-	-	1	20	28 056	9 874	8 079
39 .....	29 002	7	-	-	-	-	4	3	26 153	9 620	7 329
40-44 .....	118 376	23	-	-	-	-	1	22	105 314	44 375	27 570
40 .....	24 598	6	-	-	-	-	-	6	22 155	8 508	5 975
41 .....	25 832	2	-	-	-	-	-	2	23 067	9 430	6 186
42 .....	23 959	5	-	-	-	-	-	5	21 301	8 994	5 524
43 .....	22 312	6	-	-	-	-	-	6	19 704	8 757	5 015
44 .....	21 675	4	-	-	-	-	1	3	19 087	8 686	4 870
45-49 .....	90 523	14	-	-	-	-	1	13	77 649	39 116	17 994
45 .....	21 127	4	-	-	-	-	-	4	18 436	8 725	4 534
46 .....	19 546	2	-	-	-	-	1	1	16 889	8 247	3 954
47 .....	17 331	2	-	-	-	-	-	2	14 907	7 525	3 426
48 .....	17 556	3	-	-	-	-	-	3	14 910	7 819	3 311
49 .....	14 963	3	-	-	-	-	-	3	12 507	6 800	2 769
50-54 .....	64 667	7	-	-	-	-	1	6	51 284	30 238	11 014
50 .....	13 876	3	-	-	-	-	-	3	11 453	6 509	2 532
51 .....	14 476	2	-	-	-	-	-	2	11 638	6 733	2 522
52 .....	12 960	1	-	-	-	-	-	1	10 304	6 004	2 264
53 .....	11 718	-	-	-	-	-	-	-	9 091	5 532	1 900
54 .....	11 637	1	-	-	-	-	-	1	8 798	5 460	1 796
55-59 .....	54 712	1	-	-	-	-	-	1	37 758	24 905	7 025
55 .....	10 909	-	-	-	-	-	-	-	8 083	5 181	1 576
56 .....	11 703	-	-	-	-	-	-	-	8 417	5 519	1 596
57 .....	11 421	1	-	-	-	-	-	1	8 005	5 200	1 495
58 .....	10 577	-	-	-	-	-	-	-	6 929	4 679	1 252
59 .....	10 102	-	-	-	-	-	-	-	6 324	4 326	1 106
60이상 .....	97 050	5	-	-	-	-	-	5	42 075	30 759	6 377
미 상 .....	2	-	-	-	-	-	-	-	1	-	-

## 정도별 인구 (6 세이상) (계속)

### School Attendance and Educational Attainment. (continued)

Graduated				중 피 Not Completed								불 취 학 Never attending	미 상 Unknown	Age
인 문 고 General high school	실 업 고 Vocational high school	초 대 전문 Junior college	대 학 이 상 College or higher	국 민 Primary school	중 학 Middle school	인 문 고 General high school	실 업 고 Vocational high school	초 대 전문 Junior college	대 학 이 상 College or higher					
266 311	138 013	19 605	76 269	84 786	11 552	28 867	17 417	7 839	1 815	17 296	135 813	366	Total for Sis	
-	-	-	-	82	82	-	-	-	-	-	35 546	239	6 ~ 9	
-	-	-	-	12	12	-	-	-	-	-	33 524	196	6	
-	-	-	-	16	16	-	-	-	-	-	1 558	19	7	
-	-	-	-	24	24	-	-	-	-	-	271	15	8	
-	-	-	-	30	30	-	-	-	-	-	193	9	9	
-	-	-	-	1 127	446	653	17	11	-	-	675	48	10~14	
-	-	-	-	45	48	1	-	-	-	-	129	7	10	
-	-	-	-	84	74	10	-	-	-	-	140	14	11	
-	-	-	-	138	105	33	-	-	-	-	145	14	12	
-	-	-	-	291	111	175	2	3	-	-	141	7	13	
-	-	-	-	565	108	434	15	8	-	-	120	6	14	
22 554	14 801	125	-	10 853	936	5 560	2 587	1 651	49	70	871	21	15~19	
-	-	-	-	1 063	146	795	77	45	-	-	117	4	15	
440	184	-	-	1 596	169	899	305	213	-	-	164	2	16	
1 217	721	-	-	2 413	184	1 091	673	462	2	1	163	3	17	
6 463	4 140	28	-	2 778	205	1 289	780	481	10	13	191	6	18	
14 434	9 756	97	-	3 013	232	1 486	752	450	37	56	236	6	19	
68 661	45 319	7 072	5 496	19 376	1 050	6 743	4 267	2 326	1 034	3 956	1 418	17	20~24	
14 090	9 872	675	139	3 395	243	1 454	817	451	120	310	255	2	20	
13 824	9 785	1 612	318	4 515	223	1 467	934	572	317	1 002	314	5	21	
13 837	9 327	1 857	928	4 615	217	1 417	933	539	324	1 185	278	5	22	
13 246	8 463	1 579	1 678	3 826	190	1 242	828	414	193	959	279	3	23	
13 664	7 872	1 349	2 433	3 025	177	1 163	755	350	80	500	292	2	24	
62 715	32 707	5 530	19 688	12 073	673	4 050	3 254	1 367	253	2 476	1 479	14	25~29	
14 732	8 212	1 343	3 279	2 843	183	1 052	785	339	68	416	314	3	25	
13 420	7 365	1 205	3 768	2 658	157	906	728	338	51	478	305	2	26	
12 159	6 134	1 040	4 262	2 248	119	693	634	232	53	517	253	3	27	
13 283	6 678	1 199	4 820	2 596	125	850	646	300	44	631	320	4	28	
9 121	4 318	743	3 559	1 728	89	549	461	158	37	434	287	2	29	
44 719	20 304	2 908	20 400	10 776	674	3 069	2 630	958	168	3 277	2 105	7	30~34	
9 408	4 460	740	4 127	2 086	130	624	533	198	33	568	353	2	30	
9 556	4 317	673	4 213	2 028	121	590	506	191	40	580	376	2	31	
9 187	4 140	580	4 233	2 192	124	625	540	198	37	668	413	4	32	
8 983	4 037	530	4 158	2 387	152	664	581	213	32	745	485	4	33	
7 585	3 350	385	3 669	2 083	147	566	470	158	26	716	478	1	34	
27 459	10 983	1 314	12 735	9 686	1 111	2 747	2 045	679	107	2 997	3 348	5	35~39	
6 198	2 548	351	2 936	1 919	151	532	400	148	13	675	497	1	35	
5 588	2 231	277	2 616	1 850	169	519	405	146	28	583	560	1	36	
5 486	2 230	254	2 469	1 887	204	525	429	140	25	564	658	2	37	
5 310	2 106	236	2 651	2 069	284	598	422	127	22	616	754	2	38	
4 877	1 868	196	2 263	1 961	303	573	389	118	19	559	879	2	39	
17 903	6 801	675	7 990	8 141	1 515	2 543	1 374	467	50	2 192	4 890	8	40~44	
4 042	1 568	145	1 917	1 639	264	480	317	99	11	468	796	2	40	
3 945	1 527	154	1 825	1 778	341	536	308	102	8	483	983	2	41	
3 707	1 364	132	1 580	1 674	300	528	283	102	12	449	979	2	42	
3 183	1 235	117	1 397	1 532	310	498	230	87	5	402	1 068	2	43	
3 026	1 107	127	1 271	1 518	300	501	236	77	14	390	1 064	2	44	
11 370	3 800	532	4 837	5 854	1 340	1 899	903	278	73	1 361	7 002	4	45~49	
2 757	1 001	130	1 289	1 453	264	485	229	75	8	392	1 234	1	45	
2 556	850	106	1 176	1 343	310	422	206	67	17	321	1 311	1	46	
2 216	726	82	932	1 117	263	364	189	51	13	237	1 303	2	47	
2 134	714	110	822	1 091	259	354	168	56	20	234	1 551	1	48	
1 707	509	104	618	850	244	274	111	29	15	177	1 603	1	49	
5 463	1 648	495	2 426	2 855	1 074	804	211	66	38	662	10 521	-	50~54	
1 385	380	79	568	710	202	228	66	23	8	183	1 710	-	50	
1 299	411	99	574	739	246	199	60	23	7	204	2 097	-	51	
1 120	336	111	469	519	210	143	37	14	10	105	2 136	-	52	
888	254	92	425	478	209	125	33	4	8	99	2 149	-	53	
771	267	114	390	409	207	109	15	2	5	71	2 429	-	54	
3 010	881	477	1 460	1 749	1 028	415	74	20	25	187	15 203	1	55~59	
703	210	98	315	364	186	104	17	5	6	46	2 462	-	55	
680	203	97	322	381	219	92	13	6	7	44	2 905	-	56	
666	193	114	337	361	223	69	17	4	3	45	3 054	-	57	
509	140	89	260	335	202	85	16	2	2	28	3 313	-	58	
452	135	79	226	308	198	65	11	3	7	24	3 469	1	59	
2 457	768	477	1 237	2 214	1 623	384	55	16	18	118	52 755	1	60 and over	
-	1	-	-	-	-	-	-	-	-	-	-	1	Unknown	

# 제 4 표 연령 및 교육

Table 4. Population 6 Years of Age and Over by Age,

연령	계 Total	재학 School attendance								출업		
		국민 Primary school	중학 Middle school	인문고 General high school	실업고 Vocational high school	초대전문 Junior college	대학이상 College or higher	국민 Primary school	중학 Middle school			
남자.....	1 011 361	298 531	154 539	60 606	35 374	21 767	4 594	21 651	615 894	137 978	168 865	
6~9.....	108 313	89 989	89 989	-	-	-	-	-	-	-	-	
6.....	27 112	9 828	9 828	-	-	-	-	-	-	-	-	
7.....	26 598	25 849	25 849	-	-	-	-	-	-	-	-	
8.....	27 887	27 729	27 729	-	-	-	-	-	-	-	-	
9.....	26 716	26 583	26 583	-	-	-	-	-	-	-	-	
10~14.....	112 628	109 830	64 439	44 840	366	185	-	-	1 843	1 552	291	
10.....	25 214	25 121	25 028	93	-	-	-	-	-	-	-	
11.....	24 309	24 053	23 369	684	-	-	-	-	143	143	-	
12.....	21 763	21 415	14 196	7 219	-	-	-	-	213	213	-	
13.....	20 708	20 034	1 585	18 395	37	17	-	-	452	452	-	
14.....	20 634	19 207	261	18 449	329	168	-	-	1 035	744	291	
15~19.....	136 202	78 457	111	15 740	34 667	21 231	1 567	5 141	50 743	11 762	19 355	
15.....	22 350	19 320	68	13 062	4 092	2 098	-	-	2 367	1 213	1 154	
16.....	25 542	19 573	43	2 085	11 110	6 303	23	9	4 965	1 731	2 889	
17.....	27 963	18 721	-	414	11 192	6 978	42	95	7 695	2 438	4 187	
18.....	29 345	13 674	-	136	7 118	4 843	354	1 223	13 845	2 989	5 080	
19.....	31 002	7 169	-	43	1 155	1 009	1 144	3 814	21 871	3 391	6 045	
20~24.....	137 755	16 611	-	26	341	351	2 678	13 215	107 150	16 878	29 651	
20.....	30 291	6 694	-	26	245	249	1 376	4 798	21 312	3 377	5 955	
21.....	28 734	4 154	-	-	46	69	692	3 347	21 191	3 405	5 679	
22.....	26 927	2 262	-	-	30	20	253	1 959	21 244	3 299	5 830	
23.....	25 743	1 759	-	-	20	13	164	1 562	21 164	3 346	5 898	
24.....	26 060	1 742	-	-	-	-	193	1 549	22 239	3 451	6 289	
25~29.....	128 063	3 308	-	-	-	-	321	2 987	116 236	15 669	31 057	
25.....	28 359	1 579	-	-	-	-	168	1 411	24 823	3 703	7 038	
26.....	27 439	916	-	-	-	-	82	834	24 651	3 454	6 749	
27.....	24 038	467	-	-	-	-	38	429	21 968	2 737	5 628	
28.....	28 238	264	-	-	-	-	26	238	26 136	3 361	6 726	
29.....	19 989	82	-	-	-	-	7	75	18 658	2 414	4 916	
30~34.....	107 968	239	-	-	-	-	21	218	99 778	13 837	25 101	
30.....	21 949	89	-	-	-	-	6	83	20 352	2 672	5 129	
31.....	22 168	59	-	-	-	-	5	54	20 627	2 737	5 248	
32.....	21 818	35	-	-	-	-	4	31	20 183	2 736	5 038	
33.....	22 529	35	-	-	-	-	5	30	20 734	3 026	5 220	
34.....	19 504	21	-	-	-	-	1	20	17 882	2 666	4 466	
35~39.....	80 313	57	-	-	-	-	5	52	72 696	13 557	19 890	
35.....	16 564	14	-	-	-	-	-	14	15 107	2 376	3 962	
36.....	15 746	6	-	-	-	-	1	5	14 292	2 502	3 853	
37.....	15 959	14	-	-	-	-	-	14	14 459	2 691	3 943	
38.....	16 806	18	-	-	-	-	-	18	15 177	3 104	4 338	
39.....	15 238	5	-	-	-	-	4	1	13 661	2 884	3 794	
40~44.....	62 205	19	-	-	-	-	1	18	55 485	14 144	15 039	
40.....	13 209	6	-	-	-	-	-	6	11 872	2 750	3 182	
41.....	13 582	2	-	-	-	-	-	2	12 144	2 966	3 334	
42.....	12 772	2	-	-	-	-	-	2	11 374	2 881	3 072	
43.....	11 422	5	-	-	-	-	-	5	10 140	2 727	2 738	
44.....	11 220	4	-	-	-	-	-	1	9 955	2 820	2 713	
45~49.....	45 256	11	-	-	-	-	1	10	39 943	13 095	10 573	
45.....	10 815	3	-	-	-	-	-	3	9 551	2 801	2 578	
46.....	10 154	2	-	-	-	-	1	1	8 965	2 865	2 327	
47.....	8 637	2	-	-	-	-	-	2	7 657	2 564	1 989	
48.....	8 654	1	-	-	-	-	-	1	7 619	2 718	1 952	
49.....	6 996	3	-	-	-	-	-	3	6 151	2 147	1 727	
50~54.....	29 473	4	-	-	-	-	-	4	26 051	10 841	7 366	
50.....	6 455	2	-	-	-	-	-	2	5 730	2 231	1 615	
51.....	6 749	2	-	-	-	-	-	2	5 917	2 379	1 642	
52.....	5 903	-	-	-	-	-	-	-	5 245	2 155	1 521	
53.....	5 251	-	-	-	-	-	-	-	4 658	2 028	1 330	
54.....	5 115	-	-	-	-	-	-	-	4 501	2 048	1 258	
55~59.....	25 042	1	-	-	-	-	-	1	21 117	11 046	5 337	
55.....	4 860	-	-	-	-	-	-	-	4 243	2 060	1 136	
56.....	5 299	-	-	-	-	-	-	-	4 575	2 334	1 182	
57.....	5 403	-	-	-	-	-	-	1	4 597	2 390	1 147	
58.....	4 887	-	-	-	-	-	-	-	3 991	2 195	969	
59.....	4 593	-	-	-	-	-	-	-	3 711	2 067	903	
60이상.....	38 142	5	-	-	-	-	-	5	24 851	15 597	5 205	
미상.....	1	-	-	-	-	-	-	-	1	-	-	





## 정도별 인구 (6세이상) (계속)

### School Attendance and Educational Attainment (continued)

Graduated				중 퇴 Not Completed								불 취 학 Never attending	미 상 Unknown	Age
인 문 고 General high school	실 업 고 Vocational high school	초 대 전 문 Junior college	대 학 이 상 College or higher	국 민 Primary school	중 학 Middle school	인 문 고 General high school	실 업 고 Vocational high school	초 대 전 문 Junior college	대 학 이 상 College or higher					
122 018	46 263	6 166	16 700	29 149	7 150	11 989	5 587	1 835	221	2 367	94 696	184	Female	
-	-	-	-	41	41	-	-	-	-	-	17 391	111	6 ~ 9	
-	-	-	-	5	5	-	-	-	-	-	16 347	96	6	
-	-	-	-	6	6	-	-	-	-	-	829	9	7	
-	-	-	-	12	12	-	-	-	-	-	136	4	8	
-	-	-	-	18	18	-	-	-	-	-	79	2	9	
-	-	-	-	521	211	302	5	3	-	-	351	23	10 ~ 14	
-	-	-	-	23	23	-	-	-	-	-	66	3	10	
-	-	-	-	42	39	3	-	-	-	-	77	6	11	
-	-	-	-	76	55	21	-	-	-	-	78	8	12	
-	-	-	-	138	52	84	1	1	-	-	76	3	13	
-	-	-	-	242	42	194	4	2	-	-	54	3	14	
10 863	6 942	49	-	4 334	357	2 578	876	499	9	15	398	11	15 ~ 19	
-	-	-	-	467	68	356	28	15	-	-	52	2	15	
193	86	-	-	667	71	425	108	63	-	-	81	-	16	
567	301	-	-	959	76	503	229	150	1	-	72	1	17	
2 919	1 922	14	-	1 056	73	619	231	127	3	3	88	5	18	
7 184	4 633	35	-	1 185	69	675	280	144	5	12	105	3	19	
40 218	20 698	1 987	3 024	6 058	353	2 883	1 783	631	61	347	751	8	20 ~ 24	
7 875	4 695	172	54	1 252	86	664	317	143	7	35	114	1	20	
8 269	4 614	371	178	1 283	71	632	391	128	11	50	160	2	21	
8 465	4 323	488	558	1 323	75	616	404	150	17	61	151	3	22	
7 837	3 745	475	989	1 134	62	503	347	120	19	83	153	1	23	
7 772	3 321	481	1 245	1 066	59	468	324	90	7	118	173	1	24	
31 314	11 124	2 059	6 633	4 132	278	1 730	1 096	336	51	641	905	10	25 ~ 29	
8 176	3 279	508	1 521	1 020	75	439	295	85	15	111	180	3	25	
6 826	2 594	445	1 445	918	50	381	251	91	11	134	174	1	26	
6 069	2 098	384	1 441	753	48	280	225	61	8	131	146	2	27	
6 124	2 011	442	1 354	862	59	374	189	61	8	171	217	3	28	
4 119	1 142	280	872	579	46	256	136	38	9	94	188	1	29	
13 201	4 403	1 031	3 856	3 458	416	1 411	773	202	51	605	1 475	4	30 ~ 34	
3 976	1 019	267	922	676	76	281	150	43	12	114	256	1	30	
4 037	986	250	844	665	68	256	145	38	15	143	257	-	31	
3 825	914	207	785	727	82	316	166	41	10	112	279	3	32	
3 519	803	180	718	767	93	320	182	39	10	123	345	-	33	
2 844	681	127	587	623	97	238	130	41	4	113	338	-	34	
9 562	1 618	422	1 640	3 019	766	1 217	535	93	18	390	2 455	5	35 ~ 39	
2 280	418	120	446	613	100	260	111	29	4	109	360	-	35	
2 025	330	92	328	559	115	232	117	22	2	71	403	1	36	
1 897	305	82	330	587	143	237	116	16	5	72	472	-	37	
1 702	292	74	300	647	204	253	100	13	3	74	565	2	38	
1 658	273	54	236	613	204	235	93	13	4	64	655	2	39	
5 367	768	206	726	2 552	1 123	922	275	43	7	182	3 780	6	40 ~ 44	
1 261	213	49	209	507	194	178	82	12	1	40	597	2	40	
1 208	184	52	163	580	266	202	63	9	1	39	746	1	41	
1 067	147	40	108	488	209	184	46	7	1	41	769	-	42	
979	124	32	122	497	235	177	47	10	1	27	827	1	43	
852	100	33	124	480	219	181	37	5	3	35	841	2	44	
3 380	363	141	380	1 877	965	605	167	15	8	117	5 678	3	45 ~ 49	
792	92	32	89	434	180	166	47	5	1	35	992	-	45	
721	73	31	90	407	209	133	39	3	2	21	1 060	1	46	
633	72	19	78	373	192	114	41	2	2	22	1 070	1	47	
659	70	33	69	361	197	107	29	5	2	21	1 247	1	48	
525	56	26	54	302	187	85	11	-	1	18	1 309	-	49	
1 650	194	108	236	1 126	825	186	46	9	7	53	8 832	-	50 ~ 54	
397	49	20	62	250	151	62	13	2	1	21	1 447	-	50	
373	47	20	47	267	195	47	7	5	-	13	1 739	-	51	
358	36	29	44	215	165	33	9	-	2	6	1 782	-	52	
266	30	20	43	208	160	27	13	-	3	5	1 826	-	53	
256	32	19	40	186	154	17	4	2	1	8	2 038	-	54	
827	73	87	107	864	744	87	17	3	4	9	12 164	1	55 ~ 59	
210	20	20	29	178	147	22	5	1	2	1	2 031	-	55	
189	16	18	20	192	168	20	2	1	-	1	2 370	-	56	
186	21	19	24	176	154	16	3	-	-	3	2 434	-	57	
128	8	15	20	157	134	18	4	-	-	1	2 595	-	58	
114	8	15	14	161	141	11	3	1	2	3	2 734	1	59	
636	80	76	98	1 167	1 071	68	14	1	5	8	40 516	1	60 and over	
-	-	-	-	-	-	-	-	-	-	-	-	1	Unknown	

## 제 4 표 연령 및 교육

Table 4. Population 6 Years of Age and Over by Age,

연령	계 Total	재학 School attendance							출업		
		국 Primary school	민 중 Middle school	학 인 문 고 General high school	실 업 고 Vocational high school	초 대 전 문 Junior college	대 학 이 상 College or higher	국 Primary school	민 중 Middle school	학	
모부	806 139	224 400	123 343	50 939	27 347	14 691	1 787	6 293	482 605	183 575	135 104
6~9	85 240	70 792	70 792	-	-	-	-	-	-	-	-
6	21 193	7 709	7 709	-	-	-	-	-	-	-	-
7	20 953	20 235	20 235	-	-	-	-	-	-	-	-
8	21 807	21 667	21 667	-	-	-	-	-	-	-	-
9	21 287	21 181	21 181	-	-	-	-	-	-	-	-
10~14	93 149	90 070	52 442	37 033	400	195	-	-	2 343	2 087	256
10	19 921	19 837	19 739	98	-	-	-	-	-	-	-
11	19 768	19 553	18 840	713	-	-	-	-	132	132	-
12	18 178	17 785	11 799	5 986	-	-	-	-	263	263	-
13	17 216	16 422	1 752	14 609	46	15	-	-	613	613	-
14	18 066	16 473	312	15 627	354	180	-	-	1 335	1 079	256
15~19	106 083	57 099	109	13 808	26 546	14 298	654	1 684	45 117	14 245	16 882
15	19 021	15 897	82	10 875	3 273	1 667	-	-	2 692	1 603	1 089
16	20 340	14 679	27	2 061	8 205	4 371	12	3	5 063	2 230	2 571
17	22 022	13 840	-	474	8 618	4 674	25	49	7 367	3 009	3 565
18	21 940	9 212	-	233	5 423	2 974	153	429	11 700	3 452	4 287
19	22 760	3 471	-	165	1 027	612	464	1 203	18 295	3 951	5 370
20~24	110 854	5 594	-	98	401	198	1 050	3 847	98 496	21 648	30 934
20	22 684	2 454	-	98	275	129	536	1 416	18 979	4 045	5 536
21	22 993	1 415	-	-	84	45	278	1 008	20 051	4 242	6 240
22	22 724	786	-	-	30	15	130	611	20 352	4 392	6 444
23	21 580	517	-	-	12	9	60	436	19 749	4 420	6 329
24	20 873	422	-	-	-	-	46	376	19 365	4 549	6 385
25~29	90 019	739	-	-	-	-	68	671	84 846	20 744	27 915
25	21 603	361	-	-	-	-	31	330	20 176	4 792	6 644
26	19 071	199	-	-	-	-	23	176	17 951	4 379	5 841
27	16 677	96	-	-	-	-	7	89	15 769	3 683	5 168
28	19 256	54	-	-	-	-	5	49	18 233	4 562	6 016
29	13 412	29	-	-	-	-	2	27	12 717	3 328	4 246
30~34	69 289	65	-	-	-	-	7	58	65 067	19 381	19 682
30	13 824	19	-	-	-	-	1	18	13 066	3 549	4 056
31	13 841	14	-	-	-	-	2	12	13 032	3 748	3 996
32	14 088	16	-	-	-	-	2	14	13 237	3 864	4 003
33	14 763	7	-	-	-	-	1	6	13 817	4 336	4 107
34	12 773	9	-	-	-	-	1	8	11 915	3 884	3 520
35~39	57 061	17	-	-	-	-	4	13	52 374	21 450	14 386
35	11 389	3	-	-	-	-	-	3	10 574	3 720	3 036
36	10 821	2	-	-	-	-	-	2	10 008	3 873	2 844
37	11 123	3	-	-	-	-	-	3	10 216	4 153	2 818
38	12 196	5	-	-	-	-	-	2	11 096	4 910	2 986
39	11 532	4	-	-	-	-	2	2	10 480	4 794	2 702
40~44	49 994	9	-	-	-	-	3	6	44 427	23 397	10 052
40	9 848	1	-	-	-	-	-	1	8 898	4 325	2 142
41	10 655	3	-	-	-	-	-	3	9 544	4 951	2 235
42	10 205	1	-	-	-	-	-	1	9 115	4 814	2 084
43	9 791	-	-	-	-	-	-	-	8 625	4 692	1 854
44	9 495	4	-	-	-	-	2	2	8 245	4 615	1 737
45~49	40 308	8	-	-	-	-	1	7	33 806	20 371	6 421
45	9 293	2	-	-	-	-	-	2	8 018	4 688	1 543
46	8 484	-	-	-	-	-	-	7	7 171	4 263	1 382
47	7 887	2	-	-	-	-	-	2	6 640	3 965	1 283
48	7 787	3	-	-	-	-	-	1	6 516	3 994	1 190
49	6 857	1	-	-	-	-	-	1	5 461	3 461	1 023
50~54	29 274	4	-	-	-	-	-	4	21 870	14 683	3 763
50	6 297	2	-	-	-	-	-	2	4 943	3 208	927
51	6 430	1	-	-	-	-	-	1	4 975	3 241	903
52	5 748	-	-	-	-	-	-	-	4 276	2 868	699
53	5 419	-	-	-	-	-	-	-	3 940	2 715	649
54	5 380	1	-	-	-	-	-	1	3 736	2 651	585
55~59	26 020	2	-	-	-	-	-	2	16 363	11 702	2 559
55	5 291	1	-	-	-	-	-	1	3 601	2 544	569
56	5 405	-	-	-	-	-	-	-	3 618	2 564	571
57	5 324	1	-	-	-	-	-	1	3 342	2 323	565
58	4 983	-	-	-	-	-	-	-	2 976	2 161	456
59	5 017	-	-	-	-	-	-	-	2 826	2 110	398
60이상	48 847	1	-	-	-	-	-	1	17 895	13 866	2 254
미상	1	-	-	-	-	-	-	-	1	1	-









### 제 4 표 연 령 및 교 육

Table 4. Population 6 Years of Age and Over by Age,

연 령	계 Total	재 학 School attendance							종 업		
		국 Primary school	민 Middle school	중 학 General high school	인 문 고 Vocational high school	실 업 고 Junior college	초 대 진 문 College or higher	대 학 이 상	국 Primary school	민 Middle school	중 학
여 자.....	405 616	107 126	60 224	25 039	12 585	7 572	358	1 348	240 829	111 177	70 241
6~9.....	41 247	34 248	34 248	-	-	-	-	-	-	-	-
6.....	10 166	3 678	3 678	-	-	-	-	-	-	-	-
7.....	10 073	9 676	9 676	-	-	-	-	-	-	-	-
8.....	10 653	10 587	10 587	-	-	-	-	-	-	-	-
9.....	10 355	10 307	10 307	-	-	-	-	-	-	-	-
10~14.....	45 933	44 213	25 925	17 990	191	107	-	-	1 360	1 232	128
10.....	9 682	9 642	9 587	55	-	-	-	-	-	-	-
11.....	9 709	9 614	9 285	329	-	-	-	-	61	61	-
12.....	9 049	8 837	5 919	2 918	-	-	-	-	148	148	-
13.....	8 546	8 098	974	7 096	17	11	-	-	352	352	-
14.....	8 947	8 022	160	7 592	174	96	-	-	799	671	128
15~19.....	53 010	27 088	51	6 959	12 129	7 361	157	431	24 505	8 583	9 356
15.....	9 449	7 678	34	5 234	1 509	901	-	-	1 605	1 019	586
16.....	10 231	7 041	17	1 113	3 684	2 224	3	-	2 951	1 383	1 424
17.....	11 098	6 637	-	291	3 934	2 386	10	16	4 148	1 809	1 972
18.....	10 910	4 372	-	181	2 481	1 541	40	129	6 198	2 000	2 373
19.....	11 322	1 360	-	140	521	309	104	286	9 603	2 372	3 001
20~24.....	57 689	1 511	-	90	265	104	182	870	53 935	13 456	18 770
20.....	11 419	755	-	90	173	58	86	348	10 201	2 454	3 260
21.....	11 825	392	-	-	65	31	49	247	10 946	2 611	3 771
22.....	11 935	226	-	-	20	12	31	163	11 258	2 761	3 961
23.....	11 376	86	-	-	7	3	6	70	10 876	2 779	3 905
24.....	11 134	52	-	-	-	-	10	42	10 654	2 851	3 893
25~29.....	45 369	53	-	-	-	-	15	38	43 492	13 002	16 049
25.....	11 428	21	-	-	-	-	7	14	10 937	2 977	3 948
26.....	9 601	10	-	-	-	-	5	5	9 235	2 690	3 382
27.....	8 320	10	-	-	-	-	1	9	7 984	2 298	2 953
28.....	9 354	7	-	-	-	-	2	5	8 964	2 835	3 397
29.....	6 666	5	-	-	-	-	-	5	6 372	2 202	2 369
30~34.....	32 899	7	-	-	-	-	1	6	31 185	12 924	10 443
30.....	6 747	1	-	-	-	-	-	1	6 432	2 397	2 224
31.....	6 755	3	-	-	-	-	-	3	6 427	2 518	2 187
32.....	6 671	1	-	-	-	-	1	-	6 325	2 598	2 133
33.....	6 869	2	-	-	-	-	-	2	6 501	2 826	2 141
34.....	5 857	-	-	-	-	-	-	-	5 500	2 585	1 758
35~39.....	27 236	1	-	-	-	-	-	1	25 073	14 359	6 739
35.....	5 298	-	-	-	-	-	-	-	4 952	2 499	1 474
36.....	5 174	-	-	-	-	-	-	-	4 814	2 613	1 371
37.....	5 381	-	-	-	-	-	-	-	4 960	2 776	1 359
38.....	5 796	-	-	-	-	-	-	-	5 284	3 254	1 346
39.....	5 587	1	-	-	-	-	-	1	5 063	3 217	1 189
40~44.....	24 332	3	-	-	-	-	2	1	21 376	15 048	4 229
40.....	4 745	-	-	-	-	-	-	-	4 274	2 851	920
41.....	5 265	1	-	-	-	-	-	1	4 684	3 245	981
42.....	4 956	1	-	-	-	-	1	-	4 372	3 063	891
43.....	4 802	-	-	-	-	-	-	-	4 167	3 028	760
44.....	4 564	1	-	-	-	-	1	-	3 879	2 861	677
45~49.....	20 069	2	-	-	-	-	1	1	15 931	12 228	2 364
45.....	4 510	-	-	-	-	-	-	-	3 760	2 827	605
46.....	4 152	-	-	-	-	-	-	-	3 349	2 557	530
47.....	3 893	-	-	-	-	-	-	-	3 114	2 393	445
48.....	3 911	1	-	-	-	-	1	-	3 045	2 347	429
49.....	3 603	1	-	-	-	-	-	1	2 663	2 104	355
50~54.....	15 858	-	-	-	-	-	-	-	10 330	8 464	1 140
50.....	3 321	-	-	-	-	-	-	-	2 370	1 937	284
51.....	3 453	-	-	-	-	-	-	-	2 382	1 892	302
52.....	3 093	-	-	-	-	-	-	-	1 992	1 621	197
53.....	2 978	-	-	-	-	-	-	-	1 844	1 537	196
54.....	3 013	-	-	-	-	-	-	-	1 742	1 477	161
55~59.....	13 925	-	-	-	-	-	-	-	6 918	5 898	596
55.....	2 930	-	-	-	-	-	-	-	1 644	1 385	151
56.....	2 882	-	-	-	-	-	-	-	1 546	1 314	138
57.....	2 797	-	-	-	-	-	-	-	1 376	1 163	116
58.....	2 660	-	-	-	-	-	-	-	1 216	1 047	102
59.....	2 656	-	-	-	-	-	-	-	1 136	989	89
60이상.....	28 048	-	-	-	-	-	-	-	6 723	5 982	427
미 상.....	1	-	-	-	-	-	-	-	1	1	-

















### 제 4 표 연령 및 교육

Table 4. Population 6 Years of Age and Over by Age,

연령	계 Total	재학 School attendance								출업		
		국 Primary school	민 Middle school	중 학 인문고 General high school	실 업 고 Vocational high school	초 대 전 문 문 Junior college	대 학 이 상 College or higher	국 Primary school	민 Middle school	중 학		
											국	민
인 천 시.....	935 351	261 444	137 222	54 700	28 572	23 663	3 192	14 095	573 554	179 587	164 545	
6~9.....	94 354	78 601	78 601	-	-	-	-	-	-	-	-	
10~14.....	102 301	99 295	58 501	40 286	319	189	-	-	2 140	1 884	256	
15~19.....	127 735	70 436	120	14 342	27 937	23 036	1 228	3 773	51 958	14 541	19 532	
20~24.....	137 015	11 244	-	72	316	438	1 761	8 657	116 208	21 032	35 500	
25~29.....	115 074	1 706	-	-	-	-	195	1 511	107 108	20 342	32 818	
30~34.....	89 819	114	-	-	-	-	7	107	83 640	19 877	24 780	
35~39.....	68 193	27	-	-	-	-	1	26	62 122	20 404	18 011	
40~44.....	55 339	8	-	-	-	-	-	8	49 386	20 838	12 912	
45~49.....	43 340	6	-	-	-	-	-	6	37 318	18 772	8 700	
50~54.....	30 986	4	-	-	-	-	-	4	24 989	14 682	5 494	
55~59.....	26 183	-	-	-	-	-	-	-	18 534	12 276	3 487	
60이상.....	45 012	3	-	-	-	-	-	3	20 151	14 939	3 055	
남 자.....	465 492	141 125	70 842	28 636	16 363	11 781	2 488	11 015	280 112	62 725	75 981	
6~9.....	48 651	40 694	40 694	-	-	-	-	-	-	-	-	
10~14.....	52 880	51 671	30 092	21 312	167	100	-	-	737	634	103	
15~19.....	63 289	38 418	56	7 307	16 050	11 494	887	2 624	21 617	4 675	7 539	
20~24.....	63 773	8 564	-	17	146	187	1 411	6 803	48 655	7 175	12 505	
25~29.....	57 550	1 641	-	-	-	-	184	1 457	51 926	6 825	13 969	
30~34.....	48 370	99	-	-	-	-	5	94	44 451	6 255	11 539	
35~39.....	36 529	23	-	-	-	-	1	22	32 961	6 298	9 275	
40~44.....	28 643	6	-	-	-	-	-	6	25 544	6 420	6 955	
45~49.....	21 451	3	-	-	-	-	-	3	18 915	6 039	5 115	
50~54.....	14 233	3	-	-	-	-	-	3	12 697	5 184	3 713	
55~59.....	12 265	-	-	-	-	-	-	-	10 564	5 531	2 720	
60이상.....	17 858	3	-	-	-	-	-	3	12 045	7 689	2 548	
여 자.....	469 859	120 319	66 380	26 064	12 209	11 882	704	3 080	293 442	116 862	88 564	
6~9.....	45 703	37 907	37 907	-	-	-	-	-	-	-	-	
10~14.....	49 421	47 624	28 409	18 974	152	89	-	-	1 403	1 250	153	
15~19.....	64 446	32 018	64	7 035	11 887	11 542	341	1 149	30 341	9 866	11 993	
20~24.....	73 242	2 680	-	55	170	251	350	1 854	67 553	13 857	22 995	
25~29.....	57 524	65	-	-	-	-	11	54	55 182	13 517	18 849	
30~34.....	41 449	15	-	-	-	-	2	13	39 189	13 622	13 241	
35~39.....	31 664	4	-	-	-	-	-	4	29 161	14 106	8 736	
40~44.....	26 696	2	-	-	-	-	-	2	23 842	14 418	5 957	
45~49.....	21 889	3	-	-	-	-	-	3	18 403	12 733	3 585	
50~54.....	16 753	1	-	-	-	-	-	1	12 292	9 498	1 781	
55~59.....	13 918	-	-	-	-	-	-	-	7 970	6 745	767	
60이상.....	27 154	-	-	-	-	-	-	-	8 106	7 250	507	
중 구.....	74 069	20 687	10 037	4 340	2 914	1 523	250	1 623	45 367	12 446	11 188	
6~9.....	6 592	5 610	5 610	-	-	-	-	-	-	-	-	
10~14.....	7 980	7 797	4 423	3 330	30	14	-	-	129	115	14	
15~19.....	9 660	5 915	4	1 010	2 850	1 495	113	443	3 376	789	992	
20~24.....	11 279	1 203	-	-	34	14	134	1 021	9 187	1 174	2 209	
25~29.....	8 573	147	-	-	-	-	3	144	7 888	1 183	1 947	
30~34.....	6 594	11	-	-	-	-	-	11	6 091	1 167	1 595	
35~39.....	5 272	3	-	-	-	-	-	3	4 765	1 316	1 260	
40~44.....	4 586	-	-	-	-	-	-	-	4 063	1 450	977	
45~49.....	3 773	-	-	-	-	-	-	-	3 274	1 372	819	
50~54.....	2 930	-	-	-	-	-	-	-	2 384	1 253	539	
55~59.....	2 622	-	-	-	-	-	-	-	2 011	1 180	423	
60이상.....	4 208	1	-	-	-	-	-	1	2 199	1 447	413	
남 자.....	36 427	11 161	5 198	2 272	1 638	725	176	1 152	21 858	4 189	5 139	
6~9.....	3 334	2 844	2 844	-	-	-	-	-	-	-	-	
10~14.....	4 196	4 107	2 353	1 732	16	6	-	-	59	54	5	
15~19.....	4 985	3 207	1	540	1 608	714	76	268	1 544	317	442	
20~24.....	5 463	851	-	-	14	5	97	735	3 975	436	851	
25~29.....	4 342	140	-	-	-	-	3	137	3 873	437	842	
30~34.....	3 316	9	-	-	-	-	-	9	3 018	328	645	
35~39.....	2 627	2	-	-	-	-	-	2	2 363	369	558	
40~44.....	2 220	-	-	-	-	-	-	-	1 959	386	429	
45~49.....	1 739	-	-	-	-	-	-	-	1 554	356	404	
50~54.....	1 231	-	-	-	-	-	-	-	1 087	342	311	
55~59.....	1 235	-	-	-	-	-	-	-	1 100	455	310	
60이상.....	1 739	1	-	-	-	-	-	1	1 326	709	342	
여 자.....	37 642	9 526	4 839	2 068	1 276	798	74	471	23 509	8 257	6 049	
6~9.....	3 258	2 766	2 766	-	-	-	-	-	-	-	-	
10~14.....	3 784	3 690	2 070	1 598	14	8	-	-	70	61	9	
15~19.....	4 675	2 708	3	470	1 242	781	37	175	1 832	472	550	
20~24.....	5 816	352	-	-	20	9	37	286	5 212	738	1 358	
25~29.....	4 231	7	-	-	-	-	-	7	4 015	746	1 105	
30~34.....	3 278	2	-	-	-	-	-	2	3 073	839	950	
35~39.....	2 645	1	-	-	-	-	-	1	2 402	947	702	
40~44.....	2 366	-	-	-	-	-	-	-	2 104	1 064	548	
45~49.....	2 034	-	-	-	-	-	-	-	1 720	1 016	415	
50~54.....	1 699	-	-	-	-	-	-	-	1 297	911	228	
55~59.....	1 387	-	-	-	-	-	-	-	911	725	113	
60이상.....	2 469	-	-	-	-	-	-	-	873	738	71	

# 정도별 인구 (6세이상) (계속)

## School Attendance and Educational Attainment (continued)

Graduated				중퇴 Not Completed								불취학 Never attending	미상 Unknown	Age
인문고 General high school	실업고 Vocational high school	초대전문 Junior college	대학이상 College or higher	국민 Primary school	중학 Middle school	인문고 General high school	실업고 Vocational high school	초대전문 Junior college	대학이상 College or higher					
118 101	67 254	9 831	34 236	40 448	5 669	13 680	7 958	4 060		890	8 191	59 750	155	Incheon Si
-	-	-	-	35	35	-	-	-	-	-	-	15 621	97	6~ 9
-	-	-	-	538	219	309	1	9	-	-	-	299	29	10~14
9 888	7 928	69	-	4 991	419	2 496	1 104	918	21	33	341	9	15~19	
29 842	23 101	3 873	2 860	9 002	480	3 012	1 817	1 139	530	2 024	557	4	20~24	
27 346	15 041	2 573	8 988	5 657	296	1 902	1 492	701	128	1 138	597	6	25~29	
19 576	9 275	1 329	8 803	5 194	314	1 506	1 273	506	67	1 528	867	4	30~34	
12 295	5 193	624	5 595	4 606	542	1 340	968	348	51	1 357	1 438	-	35~39	
8 466	3 281	344	3 545	3 921	733	1 261	663	244	23	997	2 021	3	40~44	
5 483	1 900	285	2 178	2 970	688	999	472	147	25	639	3 045	1	45~49	
2 656	763	262	1 132	1 479	555	431	102	33	23	335	4 514	-	50~54	
1 465	430	237	639	913	543	220	39	9	12	90	6 735	1	55~59	
1 084	342	235	496	1 142	845	204	27	6	10	50	23 715	1	60 and over	
64 147	43 646	6 894	26 719	26 666	2 056	8 050	5 489	3 152	789	7 130	17 508	81	Male	
-	-	-	-	16	16	-	-	-	-	-	7 889	52	6~ 9	
-	-	-	-	294	122	164	1	7	-	-	162	16	10~14	
5 237	4 124	42	-	3 071	266	1 364	744	655	15	27	178	5	15~19	
12 449	12 310	2 885	1 331	6 234	316	1 699	1 046	827	503	1 893	268	2	20~24	
13 670	9 782	1 632	6 048	3 756	164	1 085	1 022	543	105	837	225	2	25~29	
11 519	7 153	841	7 144	3 553	124	793	925	413	44	1 254	265	2	30~34	
7 776	4 308	427	4 877	3 149	155	755	718	302	44	1 175	396	-	35~39	
5 835	2 876	243	3 215	2 664	183	796	525	225	19	916	428	1	40~44	
3 835	1 702	212	2 012	1 990	170	694	382	137	23	584	542	1	45~49	
1 888	680	209	1 023	895	118	343	78	29	17	310	638	-	50~54	
1 112	400	197	604	451	134	184	29	9	10	85	1 250	-	55~59	
826	311	206	465	543	288	173	19	5	9	49	5 267	-	60 and over	
53 954	23 608	2 937	7 517	13 782	3 613	5 630	2 469	908	101	1 061	42 242	74	Female	
-	-	-	-	19	19	-	-	-	-	-	7 732	45	6~ 9	
-	-	-	-	244	97	145	-	2	-	-	137	13	10~14	
4 651	3 804	27	-	1 920	153	1 132	360	263	6	6	163	4	15~19	
17 393	10 791	988	1 529	2 718	164	1 313	771	312	27	131	289	2	20~24	
13 676	5 259	941	2 940	1 901	132	817	470	158	23	301	372	4	25~29	
8 057	2 122	488	1 659	1 641	190	713	348	93	23	274	602	2	30~34	
4 519	885	197	718	1 457	387	585	250	46	7	182	1 042	-	35~39	
2 631	405	101	330	1 257	550	465	138	19	4	81	1 593	2	40~44	
1 648	198	73	166	980	518	305	90	10	2	55	2 503	-	45~49	
768	83	53	109	584	437	88	24	4	6	25	3 876	-	50~54	
353	30	40	35	462	409	36	10	-	2	5	5 485	1	55~59	
258	31	29	31	599	557	31	8	1	1	1	18 448	1	60 and over	
11 629	5 078	1 013	4 013	3 501	472	1 029	722	290	83	905	4 500	14	Jung Gu	
-	-	-	-	2	2	-	-	-	-	-	969	11	6~ 9	
-	-	-	-	34	17	16	-	1	-	-	19	1	10~14	
972	616	7	-	336	33	163	76	54	6	4	33	-	15~19	
3 032	1 944	449	379	837	40	222	195	83	48	249	51	1	20~24	
2 404	1 061	245	1 048	484	25	128	127	59	10	135	54	-	25~29	
1 786	563	95	885	413	23	102	93	36	9	150	79	-	30~34	
1 160	344	54	631	376	34	116	90	16	2	118	128	-	35~39	
944	223	37	432	360	57	92	70	21	2	118	162	1	40~44	
620	156	36	271	269	66	85	46	11	1	60	230	-	45~49	
323	67	31	171	168	46	48	18	6	2	48	378	-	50~54	
209	67	24	108	104	49	32	5	1	2	15	507	-	55~59	
179	37	35	88	118	80	25	2	2	1	8	1 890	-	60 and over	
5 902	3 079	677	2 872	2 265	162	605	441	219	74	764	1 134	9	Male	
-	-	-	-	1	1	-	-	-	-	-	481	8	6~ 9	
-	-	-	-	19	10	8	-	1	-	-	11	-	10~14	
486	295	4	-	216	20	101	52	37	3	3	18	-	15~19	
1 195	1 038	320	135	613	24	130	114	62	47	236	24	-	20~24	
1 142	670	146	636	308	14	76	71	47	8	92	21	-	25~29	
965	371	57	652	268	10	51	56	27	6	118	21	-	30~34	
644	240	32	520	235	8	64	56	9	2	96	27	-	35~39	
589	175	21	359	228	11	50	43	18	2	104	32	1	40~44	
401	134	24	235	156	15	47	34	10	1	49	29	-	45~49	
202	58	22	152	100	8	32	10	5	2	43	44	-	50~54	
151	63	20	101	59	12	25	4	1	2	45	76	-	55~59	
127	35	31	82	62	29	21	1	2	1	8	350	-	60 and over	
5 727	1 999	336	1 141	1 236	310	424	281	71	9	141	3 366	5	Female	
-	-	-	-	1	1	-	-	-	-	-	488	3	6~ 9	
-	-	-	-	15	7	8	-	-	-	-	8	1	10~14	
486	321	3	-	120	13	62	24	17	3	1	15	-	15~19	
1 837	906	129	244	224	16	92	81	21	1	13	27	1	20~24	
1 262	391	99	412	176	11	52	56	12	2	43	33	-	25~29	
821	192	38	233	145	13	51	37	9	3	32	58	-	30~34	
516	104	22	111	141	26	52	34	7	-	22	101	-	35~39	
355	48	16	73	132	46	42	27	3	-	14	130	-	40~44	
219	22	12	36	113	51	38	12	1	-	11	201	-	45~49	
121	9	9	19	68	38	16	8	1	-	5	334	-	50~54	
58	4	4	7	45	37	7	1	-	-	-	431	-	55~59	
52	2	4	6	56	51	4	1	-	-	-	1 540	-	60 and over	

### 제 4 표 연령 및 교육

Table 4. Population 6 Years of Age and Over by Age,

연령	계 Total	재학 School attendance							출업		
		국 Primary school	민 중 Middle school	학 인문고 General high school	실 업고 Vocational high school	초 대전문 Junior college	대 학이 상 College or higher	국 Primary school	민 중 Middle school	학	
총 구	144 022	43 635	21 688	9 772	4 983	4 772	420	2 000	84 266	30 583	24 979
6~9	14 229	11 987	11 987	-	-	-	-	-	-	-	-
10~14	17 230	16 871	9 689	7 081	61	40	-	-	231	200	31
15~19	20 719	12 957	12	2 663	4 886	4 671	172	553	6 973	1 580	2 333
20~24	21 279	1 638	-	28	36	61	237	1 276	18 106	3 123	5 336
25~29	14 574	168	-	-	-	-	10	158	13 519	3 198	4 661
30~34	11 602	7	-	-	-	-	-	7	10 731	3 594	3 756
35~39	10 171	3	-	-	-	-	1	2	9 225	3 795	3 036
40~44	9 182	1	-	-	-	-	1	1	8 166	3 878	2 301
45~49	7 544	2	-	-	-	-	2	2	6 459	3 600	1 520
50~54	5 365	-	-	-	-	-	-	-	4 318	2 783	918
55~59	4 602	-	-	-	-	-	-	-	3 215	2 271	594
60이상	7 525	1	-	-	-	-	-	1	3 323	2 561	493
남 자	72 464	23 424	11 231	4 988	2 877	2 441	331	1 556	41 983	11 002	12 558
6~9	7 381	6 235	6 235	-	-	-	-	-	-	-	-
10~14	8 913	8 723	4 989	3 677	33	24	-	-	106	89	17
15~19	10 662	7 052	7	1 311	2 824	2 391	130	389	3 102	572	966
20~24	10 582	1 241	-	-	20	26	191	1 004	8 231	1 124	1 993
25~29	7 735	161	-	-	-	-	9	152	6 982	1 081	2 188
30~34	5 978	6	-	-	-	-	-	6	5 441	1 121	1 879
35~39	5 215	3	-	-	-	-	1	2	4 653	1 148	1 668
40~44	4 607	1	-	-	-	-	1	1	4 078	1 166	1 300
45~49	3 587	1	-	-	-	-	1	1	3 156	1 118	957
50~54	2 426	-	-	-	-	-	-	-	2 187	1 003	666
55~59	2 227	-	-	-	-	-	-	-	1 924	1 129	489
60이상	3 151	1	-	-	-	-	-	1	2 123	1 451	435
여 자	71 558	20 211	10 457	4 784	2 106	2 331	89	444	42 283	19 581	12 421
6~9	6 848	5 752	5 752	-	-	-	-	-	-	-	-
10~14	8 317	8 148	4 700	3 404	28	16	-	-	125	111	14
15~19	10 057	5 905	5	1 352	2 062	2 280	42	164	3 871	1 008	1 367
20~24	10 697	397	-	28	16	35	46	272	9 875	1 999	3 343
25~29	6 839	7	-	-	-	-	1	6	6 537	2 117	2 473
30~34	5 624	1	-	-	-	-	-	1	5 290	2 473	1 877
35~39	4 956	-	-	-	-	-	-	-	4 572	2 647	1 368
40~44	4 575	-	-	-	-	-	-	-	4 088	2 712	1 001
45~49	3 957	1	-	-	-	-	1	3	3 303	2 482	563
50~54	2 939	-	-	-	-	-	-	-	2 131	1 780	252
55~59	2 375	-	-	-	-	-	-	-	1 291	1 142	105
60이상	4 374	-	-	-	-	-	-	-	1 200	1 110	58
남 구	419 250	121 853	64 205	25 352	13 420	10 113	1 421	7 342	252 736	76 251	66 253
6~9	44 204	36 812	36 812	-	-	-	-	-	-	-	-
10~14	47 595	46 431	27 350	18 854	146	81	-	-	827	728	99
15~19	53 347	32 094	43	6 489	13 178	9 933	527	1 924	19 202	4 941	6 450
20~24	56 332	5 521	-	9	96	99	832	4 485	46 859	7 974	12 718
25~29	51 328	914	-	-	-	-	56	858	47 772	8 375	13 147
30~34	41 986	64	-	-	-	-	6	58	39 178	8 663	10 624
35~39	32 357	9	-	-	-	-	-	9	29 590	9 207	8 068
40~44	25 753	3	-	-	-	-	-	3	23 111	9 301	5 774
45~49	19 775	3	-	-	-	-	-	3	17 095	8 335	3 843
50~54	14 147	2	-	-	-	-	-	2	11 519	6 522	2 571
55~59	11 602	-	-	-	-	-	-	-	8 293	5 330	1 593
60이상	20 824	-	-	-	-	-	-	-	9 290	6 875	1 367
남 자	211 071	66 604	33 185	13 455	7 803	5 244	1 037	5 880	124 810	27 164	31 042
6~9	22 753	19 060	19 060	-	-	-	-	-	-	-	-
10~14	24 745	24 273	14 104	10 050	75	44	-	-	301	262	39
15~19	28 054	17 954	21	3 400	7 673	5 143	344	1 373	8 782	1 827	2 857
20~24	27 098	4 367	-	5	55	57	637	3 613	19 904	2 906	4 676
25~29	24 928	879	-	-	-	-	51	828	22 389	2 796	5 390
30~34	22 456	57	-	-	-	-	5	52	20 676	2 679	4 781
35~39	17 240	8	-	-	-	-	-	8	15 624	2 850	3 972
40~44	13 582	2	-	-	-	-	-	2	12 200	2 951	3 047
45~49	9 940	2	-	-	-	-	-	2	8 769	2 732	2 208
50~54	6 612	2	-	-	-	-	-	2	5 925	2 300	1 714
55~59	5 498	-	-	-	-	-	-	-	4 752	2 374	1 238
60이상	8 165	-	-	-	-	-	-	-	5 488	3 487	1 120
여 자	208 179	55 249	31 020	11 897	5 617	4 869	384	1 462	127 926	49 087	35 211
6~9	21 451	17 752	17 752	-	-	-	-	-	-	-	-
10~14	22 850	22 158	13 246	8 804	71	37	-	-	526	466	60
15~19	25 293	14 140	22	3 089	5 505	4 790	183	551	10 420	3 114	3 593
20~24	29 234	1 154	-	4	41	42	195	872	26 955	5 068	8 042
25~29	26 400	35	-	-	-	-	5	30	25 383	5 579	7 757
30~34	19 530	7	-	-	-	-	1	6	18 502	5 984	5 843
35~39	15 117	1	-	-	-	-	-	1	13 966	6 357	4 096
40~44	12 171	1	-	-	-	-	-	1	10 911	6 350	2 727
45~49	9 835	1	-	-	-	-	-	1	8 326	5 603	1 834
50~54	7 535	-	-	-	-	-	-	-	5 594	4 222	857
55~59	6 104	-	-	-	-	-	-	-	3 541	2 956	355
60이상	12 659	-	-	-	-	-	-	-	3 802	3 388	247

## 정도별 인구 (6 세이상) (계속)

### School Attendance and Educational Attainment (continued)

Graduated				중 퇴 Not Completed								분 취 학 Never attending	미 상 Unknown	Age
인 문 고 General high school	실 업 고 Vocational high school	초 대 전 문 Junior college	대 학 이 상 College or higher	국 민 Primary school	중 학 Middle school	인 문 고 General high school	실 업 고 Vocational high school	초 대 전 문 Junior college	대 학 이 상 College or higher					
14 918	10 179	1 194	2 413	6 290	1 018	2 304	1 243	650	122	953	9 815	16	<b>Dong Gu</b>	
-	-	-	-	16	16	-	-	-	-	-	2 218	8	6~ 9	
-	-	-	-	83	45	36	-	2	-	-	41	4	10~14	
1 560	1 489	11	-	752	53	386	162	144	4	3	37	-	15~19	
4 399	4 195	661	392	1 437	62	469	281	218	88	319	98	-	20~24	
2 910	1 869	234	667	798	52	313	214	91	20	108	88	-	25~29	
1 950	969	84	378	704	61	249	197	66	1	130	160	-	30~34	
1 429	659	33	273	697	89	255	166	60	-	127	246	-	35~39	
1 194	480	25	288	661	129	248	109	45	1	129	353	-	40~44	
806	238	44	201	515	132	194	84	18	1	86	567	-	45~49	
348	112	40	117	244	114	73	16	2	3	36	803	-	50~54	
178	69	38	65	171	112	35	9	2	3	10	1 216	-	55~59	
144	49	24	52	212	153	46	5	2	1	5	3 988	-	60 and over	
8 913	6 668	928	1 914	4 272	382	1 465	920	498	113	894	2 777	8	<b>Male</b>	
-	-	-	-	8	8	-	-	-	-	-	1 133	5	6~ 9	
-	-	-	-	58	31	25	-	2	-	-	24	2	10~14	
809	747	8	-	484	36	234	107	102	2	3	24	-	15~19	
2 010	2 373	527	204	1 067	45	290	186	157	85	304	43	-	20~24	
1 717	1 322	173	501	554	32	179	160	72	18	93	38	-	25~29	
1 319	761	55	306	480	24	138	146	52	-	120	51	-	30~34	
1 016	564	20	237	487	23	156	136	54	-	118	72	-	35~39	
900	427	24	261	454	38	165	89	40	1	121	74	-	40~44	
604	260	33	184	345	29	148	71	13	-	84	84	-	45~49	
271	104	34	109	141	23	62	15	2	3	36	98	-	50~54	
147	64	34	61	82	31	29	7	2	3	10	221	-	55~59	
120	46	20	51	112	62	39	3	2	1	5	915	-	60 and over	
6 105	3 511	266	499	2 018	636	839	323	152	9	59	7 038	8	<b>Female</b>	
-	-	-	-	8	8	-	-	-	-	-	1 085	3	6~ 9	
-	-	-	-	25	14	11	-	-	-	-	17	2	10~14	
751	742	3	-	268	17	152	55	42	2	-	13	-	15~19	
2 389	1 822	134	188	370	17	179	95	61	3	15	55	-	20~24	
1 193	547	61	146	244	20	134	54	19	2	15	50	-	25~29	
631	208	29	72	224	37	111	51	14	1	10	109	-	30~34	
413	95	13	36	210	66	99	30	6	-	9	174	-	35~39	
294	53	1	27	207	91	83	20	5	-	8	279	-	40~44	
202	28	11	17	170	103	46	13	5	1	2	483	-	45~49	
77	8	6	8	103	91	11	1	-	-	-	705	-	50~54	
31	5	4	4	89	81	6	2	-	-	-	995	-	55~59	
24	3	4	1	100	91	7	2	-	-	-	3 073	-	60 and over	
55 376	30 319	5 063	19 474	17 467	2 547	5 578	3 193	1 638	452	4 059	27 119	75	<b>Nam Gu</b>	
-	-	-	-	8	8	-	-	-	-	-	7 343	41	6~ 9	
-	-	-	-	205	82	119	1	3	-	-	116	16	10~14	
4 399	3 382	30	-	1 901	192	924	402	361	4	18	144	6	15~19	
12 971	9 920	1 835	1 441	3 715	221	1 171	684	419	257	963	234	3	20~24	
12 976	6 785	1 354	5 135	2 371	124	787	592	269	62	537	268	3	25~29	
9 519	4 425	737	5 210	2 349	140	637	537	227	41	767	391	4	30~34	
6 089	2 550	372	3 304	2 158	261	562	404	159	37	735	600	-	35~39	
4 138	1 633	214	2 051	1 772	334	559	289	102	10	478	866	-	40~44	
2 661	901	152	1 204	1 384	309	442	214	72	14	333	1 293	-	45~49	
1 360	361	131	574	676	249	188	39	18	14	168	1 950	-	50~54	
738	203	114	315	424	245	107	18	6	7	41	2 884	-	55~59	
525	159	124	240	504	382	82	13	2	8	19	11 030	-	60 and over	
28 857	19 105	3 431	15 211	11 673	916	3 389	2 196	1 281	395	3 496	7 946	38	<b>Male</b>	
-	-	-	-	1	1	-	-	-	-	-	3 673	19	6~ 9	
-	-	-	-	98	37	58	1	2	-	-	62	11	10~14	
2 367	1 714	17	-	1 234	126	539	285	267	4	13	81	3	15~19	
5 253	5 055	1 358	656	2 706	153	714	390	305	245	899	119	2	20~24	
5 938	4 035	809	3 371	1 563	65	452	401	203	52	390	96	1	25~29	
5 217	3 318	430	4 251	1 595	53	337	379	180	23	623	126	2	30~34	
3 628	2 047	251	2 876	1 458	67	315	289	135	32	620	150	-	35~39	
2 728	1 440	148	1 886	1 205	91	348	227	96	8	435	175	-	40~44	
1 798	793	111	1 127	941	77	307	169	70	13	305	228	-	45~49	
961	325	106	519	417	53	153	32	16	8	155	268	-	50~54	
562	184	92	302	220	67	93	12	6	5	37	526	-	55~59	
405	144	109	223	235	126	73	11	1	5	19	2 442	-	60 and over	
26 519	11 214	1 632	4 263	5 794	1 631	2 189	997	357	57	563	19 173	37	<b>Female</b>	
-	-	-	-	7	7	-	-	-	-	-	3 670	22	6~ 9	
-	-	-	-	107	45	61	-	1	-	-	54	5	10~14	
2 032	1 668	13	-	667	66	385	117	94	-	5	63	3	15~19	
7 718	4 865	477	785	1 009	68	457	294	114	12	64	115	1	20~24	
7 039	2 700	545	1 764	808	59	335	191	66	10	147	172	2	25~29	
4 302	1 107	307	959	754	87	300	158	47	18	144	265	2	30~34	
2 461	503	121	428	700	194	247	115	24	5	115	450	-	35~39	
1 410	193	66	165	567	243	211	62	6	2	43	691	-	40~44	
863	108	41	77	443	232	135	45	2	1	28	1 065	-	45~49	
399	36	25	55	259	196	35	7	2	6	13	1 682	-	50~54	
176	19	22	13	204	178	14	6	-	2	4	2 358	-	55~59	
120	15	15	17	269	256	9	2	1	1	-	8 588	-	60 and over	

## 제 4 표 연 령 및 교 육

Table 4. Population 6 Years of Age and Over by Age,

연 령	계 Total	재 학 School attendance							종 업			
		국	민	중	학	인	실	초	대	국	민	중
		Primary school	Middle school	General high school	Vocational high school	Junior college	College or higher	Primary school	Middle school			
<b>북 구</b> .....	298 010	75 269	41 292	15 236	7 255	7 255	1 101	3 130	191 185	60 307	62 125	
6~9.....	29 329	24 192	24 192	-	-	-	-	-	-	-	-	
10~14.....	29 496	28 196	17 039	11 021	82	54	-	-	953	841	112	
15~19.....	44 009	19 470	61	4 180	7 023	6 937	416	853	22 407	7 231	9 757	
20~24.....	48 125	2 882	-	35	150	264	558	1 875	42 056	8 761	15 237	
25~29.....	40 599	477	-	-	-	-	126	351	37 929	7 586	13 063	
30~34.....	29 637	32	-	-	-	-	1	31	27 640	6 453	8 805	
35~39.....	20 393	12	-	-	-	-	-	12	18 542	6 086	5 647	
40~44.....	15 818	4	-	-	-	-	4	14 046	6 209	3 860		
45~49.....	12 248	1	-	-	-	-	1	10 490	5 465	2 519		
50~54.....	8 544	2	-	-	-	-	2	6 768	4 124	1 466		
55~59.....	7 357	-	-	-	-	-	-	5 015	3 495	877		
60이상.....	12 455	1	-	-	-	-	-	5 339	4 056	782		
<b>남 자</b> .....	145 530	39 936	21 228	7 921	4 045	3 371	944	2 427	91 461	20 370	27 242	
6~9.....	15 183	12 555	12 555	-	-	-	-	-	-	-	-	
10~14.....	15 026	14 568	8 646	5 853	43	26	-	-	271	229	42	
15~19.....	19 588	10 205	27	2 056	3 945	3 246	337	594	8 189	1 959	3 274	
20~24.....	20 630	2 105	-	12	57	99	486	1 451	16 545	2 709	4 985	
25~29.....	20 545	461	-	-	-	-	121	340	18 682	2 511	5 549	
30~34.....	16 620	27	-	-	-	-	-	27	15 316	2 127	4 234	
35~39.....	11 447	10	-	-	-	-	-	10	10 321	1 931	3 077	
40~44.....	8 234	3	-	-	-	-	-	3	7 307	1 917	2 179	
45~49.....	6 185	-	-	-	-	-	-	5 436	1 833	1 546		
50~54.....	3 964	1	-	-	-	-	-	1	3 498	1 539	1 022	
55~59.....	3 305	-	-	-	-	-	-	2 788	1 573	683		
60이상.....	4 803	1	-	-	-	-	-	1	3 108	2 042	651	
<b>여 자</b> .....	152 480	35 333	20 064	7 315	3 210	3 884	157	703	99 724	39 937	34 883	
6~9.....	14 146	11 637	11 637	-	-	-	-	-	-	-	-	
10~14.....	14 470	13 628	8 393	5 168	39	28	-	682	612	70		
15~19.....	24 421	9 265	34	2 124	3 078	3 691	79	259	14 218	5 272	6 483	
20~24.....	27 495	777	-	23	93	165	72	424	25 511	6 052	10 252	
25~29.....	20 054	16	-	-	-	-	5	11	19 247	5 075	7 514	
30~34.....	13 017	5	-	-	-	-	1	4	12 324	4 326	4 571	
35~39.....	8 946	2	-	-	-	-	-	2	8 221	4 155	2 570	
40~44.....	7 584	1	-	-	-	-	-	1	6 739	4 292	1 681	
45~49.....	6 063	1	-	-	-	-	-	1	5 054	3 632	973	
50~54.....	4 580	1	-	-	-	-	-	1	3 270	2 585	444	
55~59.....	4 052	-	-	-	-	-	-	2 227	1 922	194		
60이상.....	7 652	-	-	-	-	-	-	2 231	2 014	131		
<b>수 원 시</b> .....	267 132	75 873	39 655	15 338	9 507	5 349	875	5 149	163 844	45 451	46 494	
6~9.....	27 806	23 059	23 059	-	-	-	-	-	-	-	-	
10~14.....	28 744	28 044	16 565	11 329	117	33	-	498	430	68		
15~19.....	35 909	20 233	31	3 996	9 261	5 202	341	1 402	14 572	3 111	6 828	
20~24.....	37 796	3 874	-	13	129	114	485	3 133	31 748	4 823	9 714	
25~29.....	33 712	607	-	-	-	-	42	565	31 588	5 066	9 158	
30~34.....	26 246	39	-	-	-	-	2	37	24 690	4 840	6 820	
35~39.....	20 237	11	-	-	-	-	-	7	18 583	5 316	5 090	
40~44.....	16 122	2	-	-	-	-	-	2	14 465	5 570	3 596	
45~49.....	11 683	3	-	-	-	-	-	3	10 218	4 781	2 201	
50~54.....	8 235	1	-	-	-	-	-	1	6 641	3 905	1 355	
55~59.....	6 857	-	-	-	-	-	-	4 854	3 225	822		
60이상.....	13 783	-	-	-	-	-	-	5 986	4 384	862		
<b>남 자</b> .....	131 356	41 320	20 528	7 924	5 040	3 112	575	4 141	78 226	16 025	18 677	
6~9.....	14 411	11 949	11 949	-	-	-	-	-	-	-	-	
10~14.....	14 863	14 564	8 563	5 913	65	23	-	189	163	26		
15~19.....	17 217	11 203	16	2 010	4 919	3 045	189	1 024	5 370	1 078	1 957	
20~24.....	16 920	2 990	-	1	56	44	352	2 537	12 384	1 673	2 960	
25~29.....	16 451	564	-	-	-	-	30	534	14 990	1 780	3 376	
30~34.....	13 944	38	-	-	-	-	2	36	12 987	1 591	2 785	
35~39.....	10 814	7	-	-	-	-	-	5	9 832	1 532	2 367	
40~44.....	8 621	2	-	-	-	-	-	2	7 695	1 775	1 813	
45~49.....	6 111	3	-	-	-	-	-	3	5 465	1 623	1 214	
50~54.....	3 712	1	-	-	-	-	-	-	3 291	1 319	881	
55~59.....	3 054	-	-	-	-	-	-	2 600	1 347	619		
60이상.....	5 237	-	-	-	-	-	-	3 422	2 144	679		
<b>여 자</b> .....	135 776	34 553	19 127	7 414	4 467	2 237	300	1 008	85 618	29 426	27 817	
6~9.....	13 395	11 110	11 110	-	-	-	-	-	-	-	-	
10~14.....	13 881	13 480	8 002	5 416	52	10	-	309	267	42		
15~19.....	18 692	9 030	15	1 986	4 342	2 157	152	378	9 202	2 033	4 871	
20~24.....	20 876	884	-	12	73	70	133	596	19 364	3 150	6 754	
25~29.....	17 261	43	-	-	-	-	12	31	16 598	3 286	5 782	
30~34.....	12 302	1	-	-	-	-	-	1	11 703	3 249	4 035	
35~39.....	9 423	4	-	-	-	-	2	2	8 751	3 784	2 723	
40~44.....	7 501	-	-	-	-	-	-	-	6 770	3 795	1 783	
45~49.....	5 572	-	-	-	-	-	-	-	4 753	3 158	987	
50~54.....	4 523	1	-	-	-	-	1	-	3 350	2 586	474	
55~59.....	3 803	-	-	-	-	-	-	-	2 254	1 878	203	
60이상.....	8 546	-	-	-	-	-	-	-	2 564	2 240	163	

정도별 인구 (6세이상) (계속)

School Attendance and Educational Attainment (continued)

Graduated				중 퇴 Not Completed								불 취 학 Never attending	미 상 Unknown	Age
인 문 고 General high school	실 업 고 Vocational high school	초 대 전문 Junior college	대 학 이 상 College or higher	국 민 Primary school	중 학 Middle school	인 문 고 General high school	실 업 고 Vocational high school	초 대 전문 Junior college	대 학 이 상 College or higher					
36 178	21 678	2 561	8 336	13 190	1 632	4 769	2 800	1 482	233	2 274	18 316	50	Bug Gu	
-	-	-	-	9	9	-	-	-	-	-	5 091	37	6~9	
-	-	-	-	216	75	138	-	3	-	-	123	8	10~14	
2 957	2 441	21	-	2 002	141	1 023	464	359	7	8	127	3	15~19	
9 440	7 042	928	648	3 013	157	1 150	657	419	137	493	174	-	20~24	
9 056	5 326	740	2 158	2 004	95	674	559	282	36	358	187	2	25~29	
6 321	3 318	413	2 330	1 728	90	518	446	177	16	481	237	-	30~34	
3 617	1 640	165	1 387	1 375	158	407	308	113	12	377	464	-	35~39	
2 190	945	68	774	1 123	213	362	195	76	10	272	640	-	40~44	
1 396	555	53	502	802	181	278	128	46	9	160	955	-	45~49	
625	223	60	270	391	146	122	29	7	4	83	1 383	-	50~54	
340	91	61	151	214	137	46	7	-	-	24	2 128	-	55~59	
236	97	52	116	308	230	51	7	-	2	18	6 807	-	60 and over	
20 475	14 794	1 858	6 722	8 456	596	2 591	1 932	1 154	207	1 976	5 651	26	Male	
-	-	-	-	6	6	-	-	-	-	-	2 602	20	6~9	
-	-	-	-	119	44	73	-	2	-	-	65	3	10~14	
1 575	1 368	13	-	1 137	84	490	300	249	6	8	55	2	15~19	
3 991	3 844	680	336	1 898	94	565	356	303	126	454	82	-	20~24	
4 873	3 705	504	1 540	1 331	53	378	390	221	27	262	70	1	25~29	
4 018	2 703	299	1 935	1 210	37	267	344	154	15	393	67	-	30~34	
2 488	1 457	124	1 244	969	57	220	237	104	10	341	147	-	35~39	
1 618	834	50	709	777	43	233	166	71	8	256	147	-	40~44	
1 032	515	44	466	548	49	192	108	44	9	146	201	-	45~49	
454	193	47	243	237	34	96	21	6	4	76	228	-	50~54	
252	89	51	140	90	24	37	6	-	-	23	427	-	55~59	
174	86	46	109	134	71	40	4	-	2	17	1 560	-	60 and over	
15 703	6 884	703	1 614	4 734	1 036	2 178	868	328	26	298	12 665	24	Female	
-	-	-	-	3	3	-	-	-	-	-	2 489	17	6~9	
-	-	-	-	97	31	65	-	1	-	-	58	5	10~14	
1 382	1 073	8	-	865	57	533	164	110	1	-	72	1	15~19	
5 449	3 193	248	312	1 115	63	585	301	116	11	39	92	-	20~24	
4 183	1 621	236	618	673	42	296	169	61	9	96	117	1	25~29	
2 303	615	114	395	518	53	251	102	23	1	88	170	-	30~34	
1 129	183	41	143	406	101	187	71	9	2	36	317	-	35~39	
572	111	18	65	351	170	129	29	5	2	16	493	-	40~44	
364	40	9	36	254	132	86	20	2	-	14	754	-	45~49	
171	30	13	27	154	112	26	8	1	-	7	1 155	-	50~54	
88	2	10	11	124	113	9	1	-	-	1	1 701	-	55~59	
62	11	6	7	174	159	11	3	-	-	1	5 247	-	60 and over	
36 752	19 593	3 141	12 413	9 704	1 358	3 034	1 882	832	239	2 359	17 646	65	Suwon Si	
-	-	-	-	12	12	-	-	-	-	-	4 684	51	6~9	
-	-	-	-	130	58	69	2	1	-	-	69	3	10~14	
2 916	1 702	15	-	998	86	501	252	142	8	9	102	4	15~19	
9 370	5 940	1 094	807	2 056	106	607	419	241	138	545	117	1	20~24	
8 715	4 917	868	2 864	1 357	90	433	373	141	31	289	158	2	25~29	
6 308	3 118	482	3 122	1 267	78	345	315	112	24	393	249	1	30~34	
3 938	1 718	250	2 271	1 269	140	346	235	86	14	448	373	1	35~39	
2 485	1 112	131	1 571	1 079	154	340	152	59	5	369	575	1	40~44	
1 569	557	83	1 027	722	173	217	98	32	10	192	740	-	45~49	
593	256	74	358	335	120	90	26	11	4	84	1 258	-	50~54	
406	144	66	191	186	119	41	4	3	3	16	1 817	-	55~59	
352	128	78	202	293	222	45	6	4	2	14	7 504	-	60 and over	
13 629	13 094	2 028	9 773	6 420	532	1 756	1 247	623	209	2 053	5 363	27	Male	
-	-	-	-	7	7	-	-	-	-	-	2 434	21	6~9	
-	-	-	-	73	30	42	1	-	-	-	34	3	10~14	
1 330	996	9	-	591	49	267	156	102	8	9	52	1	15~19	
3 490	3 171	721	369	1 492	69	362	251	177	132	501	53	1	20~24	
4 215	3 138	534	1 947	836	48	218	234	94	22	218	62	1	25~29	
3 532	2 360	278	2 441	839	35	184	210	77	18	315	80	-	30~34	
2 371	1 462	158	1 942	876	54	188	169	74	11	380	99	-	35~39	
1 598	992	85	1 432	791	47	224	118	50	5	345	133	-	40~44	
1 092	514	62	960	488	56	138	79	31	6	178	155	-	45~49	
482	217	62	330	212	28	68	21	11	4	80	209	-	50~54	
279	133	54	168	78	26	29	3	3	2	15	376	-	55~59	
240	110	65	184	139	83	34	5	4	1	12	1 676	-	60 and over	
18 123	6 499	1 113	2 640	3 284	826	1 278	635	209	30	306	12 283	38	Female	
-	-	-	-	5	5	-	-	-	-	-	2 250	30	6~9	
-	-	-	-	57	28	27	1	1	-	-	35	-	10~14	
1 586	706	6	-	407	37	234	96	40	-	-	50	3	15~19	
5 880	2 769	373	438	564	37	245	168	64	6	44	64	-	20~24	
4 500	1 779	334	917	523	42	215	139	47	9	71	96	1	25~29	
2 776	758	204	681	428	43	161	105	35	6	78	169	1	30~34	
1 567	256	92	329	393	86	158	66	12	3	68	274	1	35~39	
887	120	46	139	288	107	114	34	9	-	24	442	1	40~44	
477	43	21	67	234	117	79	19	1	4	14	585	-	45~49	
211	39	12	28	123	92	22	5	-	-	4	1 049	-	50~54	
127	11	12	23	108	93	12	1	-	1	1	1 441	-	55~59	
112	18	13	18	154	139	11	1	-	1	2	5 828	-	60 and over	



### 제 4 표 연령 및 교육

Table 4. Population 6 Years of Age and Over by Age,

연령	계 Total	계 학 School attendance							출업				
		국	민	중	학	인	실	초	대	국	민	중	학
		Primary school	Middle school	General high school	Vocational high school	Junior college	College or higher	Primary school	Middle school	Primary school	Middle school	Primary school	Middle school
성 남 시	322 736	88 514	53 150	19 906	9 357	3 795	565	1 741	195 903	72 137	64 589		
6~9	37 232	30 741	30 741	-	-	-	-	-	-	-	-	-	-
10~14	38 264	36 790	22 367	14 303	96	24	-	-	1 114	974	140	-	-
15~19	42 846	19 035	42	5 587	9 126	3 659	180	441	21 555	7 393	9 372	-	-
20~24	44 923	1 644	-	16	135	112	344	1 037	39 642	9 942	15 250	-	-
25~29	37 688	250	-	-	-	-	37	213	35 251	9 245	12 910	-	-
30~34	30 660	33	-	-	-	-	-	3	28 544	8 629	9 564	-	-
35~39	24 514	13	-	-	-	-	-	13	22 235	8 548	6 679	-	-
40~44	19 340	5	-	-	-	-	-	4	17 028	7 974	4 574	-	-
45~49	14 038	1	-	-	-	-	-	1	11 808	6 550	2 710	-	-
50~54	9 848	-	-	-	-	-	-	-	7 312	4 667	1 473	-	-
55~59	8 363	-	-	-	-	-	-	-	5 323	3 672	1 005	-	-
60이상	15 020	2	-	-	-	-	-	2	6 091	4 543	912	-	-
남 자	159 720	46 145	27 242	10 310	5 265	1 551	430	1 347	96 691	26 751	31 056		
6~9	19 157	15 853	15 853	-	-	-	-	-	-	-	-	-	-
10~14	19 509	18 894	11 368	7 476	39	11	-	-	449	373	76	-	-
15~19	20 844	9 960	21	2 832	5 170	1 508	118	311	9 542	2 695	4 193	-	-
20~24	20 554	1 160	-	2	56	32	275	795	16 998	3 729	5 853	-	-
25~29	18 807	229	-	-	-	-	33	196	17 133	3 329	5 647	-	-
30~34	16 068	30	-	-	-	-	-	3	14 793	2 767	4 639	-	-
35~39	13 017	12	-	-	-	-	-	12	11 756	2 721	3 583	-	-
40~44	10 403	4	-	-	-	-	-	3	9 289	2 777	2 824	-	-
45~49	7 129	1	-	-	-	-	-	1	6 269	2 449	1 725	-	-
50~54	4 445	-	-	-	-	-	-	-	3 818	1 829	1 030	-	-
55~59	3 689	-	-	-	-	-	-	-	2 925	1 653	755	-	-
60이상	6 098	2	-	-	-	-	-	2	3 719	2 429	741	-	-
여 자	163 016	42 369	25 908	9 596	4 092	2 244	135	394	99 212	45 386	33 533		
6~9	18 075	14 888	14 888	-	-	-	-	-	-	-	-	-	-
10~14	18 755	17 896	10 999	6 827	57	13	-	-	665	601	64	-	-
15~19	22 002	9 075	21	2 755	3 956	2 151	62	130	12 013	4 698	5 179	-	-
20~24	24 369	484	-	14	79	80	69	242	22 644	6 213	9 397	-	-
25~29	18 881	21	-	-	-	-	4	17	18 118	5 916	7 263	-	-
30~34	14 592	3	-	-	-	-	-	3	13 751	5 862	4 925	-	-
35~39	11 497	1	-	-	-	-	-	1	10 479	5 827	3 096	-	-
40~44	8 937	1	-	-	-	-	-	1	7 739	5 197	1 760	-	-
45~49	6 909	-	-	-	-	-	-	-	5 539	4 101	985	-	-
50~54	5 403	-	-	-	-	-	-	-	3 494	2 838	443	-	-
55~59	4 674	-	-	-	-	-	-	-	2 398	2 019	250	-	-
60이상	8 922	-	-	-	-	-	-	-	2 372	2 114	171	-	-
의 정 부 시	116 971	32 649	17 011	7 401	3 768	2 982	228	1 259	69 892	22 862	20 517		
6~9	11 511	9 555	9 555	-	-	-	-	-	-	-	-	-	-
10~14	13 344	12 910	7 444	5 393	50	23	-	-	305	265	40	-	-
15~19	16 684	9 064	12	2 003	3 679	2 928	80	362	6 889	1 999	2 501	-	-
20~24	17 603	954	-	5	39	31	128	751	15 202	2 700	4 592	-	-
25~29	12 553	139	-	-	-	-	14	125	11 534	2 276	3 791	-	-
30~34	9 381	20	-	-	-	-	5	15	8 601	2 278	2 581	-	-
35~39	8 168	4	-	-	-	-	-	1	7 301	2 611	2 207	-	-
40~44	7 705	1	-	-	-	-	-	1	6 676	2 960	1 803	-	-
45~49	6 475	-	-	-	-	-	-	-	5 380	2 683	1 342	-	-
50~54	4 429	2	-	-	-	-	-	2	3 470	1 986	828	-	-
55~59	3 404	-	-	-	-	-	-	-	2 291	1 505	442	-	-
60이상	5 714	-	-	-	-	-	-	-	2 243	1 599	390	-	-
남 자	57 453	17 208	8 663	3 768	2 110	1 541	165	961	34 054	8 116	9 397		
6~9	5 936	4 931	4 931	-	-	-	-	-	-	-	-	-	-
10~14	6 682	6 500	3 723	2 730	31	16	-	-	124	105	19	-	-
15~19	8 285	4 927	9	1 036	2 064	1 509	54	255	2 950	709	986	-	-
20~24	8 339	696	-	2	15	16	91	572	6 723	978	1 690	-	-
25~29	6 238	132	-	-	-	-	14	118	5 581	796	1 541	-	-
30~34	4 650	17	-	-	-	-	5	12	4 241	662	1 076	-	-
35~39	4 079	3	-	-	-	-	-	1	3 645	708	1 077	-	-
40~44	3 775	1	-	-	-	-	-	1	3 310	877	938	-	-
45~49	3 216	-	-	-	-	-	-	-	2 771	874	802	-	-
50~54	2 142	1	-	-	-	-	-	1	1 869	755	582	-	-
55~59	1 730	-	-	-	-	-	-	-	1 444	790	364	-	-
60이상	2 381	-	-	-	-	-	-	-	1 396	862	322	-	-
여 자	59 518	15 441	8 348	3 633	1 658	1 441	63	298	35 838	14 746	11 120		
6~9	5 575	4 624	4 624	-	-	-	-	-	-	-	-	-	-
10~14	6 662	6 410	3 721	2 663	19	7	-	-	181	160	21	-	-
15~19	8 399	4 137	3	967	1 615	1 419	26	107	3 939	1 290	1 515	-	-
20~24	9 264	258	-	3	24	15	37	179	8 479	1 722	2 902	-	-
25~29	6 315	7	-	-	-	-	-	7	5 953	1 480	2 250	-	-
30~34	4 731	3	-	-	-	-	-	3	4 360	1 616	1 505	-	-
35~39	4 089	1	-	-	-	-	-	1	3 656	1 903	1 130	-	-
40~44	3 930	-	-	-	-	-	-	-	3 366	2 083	865	-	-
45~49	3 259	-	-	-	-	-	-	-	2 609	1 809	540	-	-
50~54	2 287	1	-	-	-	-	-	1	1 601	1 231	246	-	-
55~59	1 674	-	-	-	-	-	-	-	847	715	78	-	-
60이상	3 333	-	-	-	-	-	-	-	847	737	68	-	-

# 정도별 인구 (6 세 이상) (계속)

## School Attendance and Educational Attainment (continued)

Graduated				중 퇴 Not Completed								불 취 학 Never attending	미 상 Unknown	Age
인 문 고 General high school	실 업 고 Vocational high school	초 대 전문 Junior college	대 학 이 상 College or higher	국 민 Primary school	중 학 Middle school	인 문 고 General high school	실 업 고 Vocational high school	초 대 전문 Junior college	대 학 이 상 College or higher					
38 403	12 898	1 612	6 264	13 661	1 996	5 323	3 179	888	220	2 055	24 595	63	Seongnam Si	
-	-	-	-	13	13	-	-	-	-	-	6 439	39	6~ 9	
-	-	-	-	225	94	122	9	-	-	-	127	8	10~14	
3 539	1 245	6	-	2 046	203	1 165	511	156	3	8	206	4	15~19	
9 733	3 916	450	351	3 299	218	1 431	861	322	108	359	333	5	20~24	
8 343	3 084	470	1 199	1 881	125	738	564	159	30	265	304	2	25~29	
6 589	2 031	294	1 437	1 638	144	525	442	94	29	404	444	1	30~34	
4 439	1 182	140	1 277	1 547	197	475	368	67	18	422	718	1	35~39	
2 745	732	65	938	1 267	289	377	239	60	9	293	1 039	1	40~44	
1 634	370	61	483	846	222	273	128	22	13	188	1 381	2	45~49	
695	177	44	256	394	165	109	33	6	5	76	2 142	-	50~54	
372	78	34	162	235	133	63	13	-	4	22	2 805	-	55~59	
344	83	48	161	270	193	45	11	2	1	18	8 657	-	60 and over	
23 511	9 041	1 200	5 132	9 005	860	3 192	2 248	688	198	1 819	7 843	36	Male	
-	-	-	-	5	5	-	-	-	-	-	3 272	27	6~ 9	
-	-	-	-	117	52	59	6	-	-	-	45	4	10~14	
2 002	648	4	-	1 216	136	622	348	102	3	5	124	2	15~19	
4 610	2 275	345	186	2 227	152	859	542	251	102	321	167	2	20~24	
4 855	2 134	336	832	1 309	81	465	392	123	27	221	136	-	25~29	
4 366	1 640	208	1 173	1 122	56	307	315	75	20	349	122	1	30~34	
3 203	1 346	100	1 103	1 072	68	276	284	58	14	372	177	-	35~39	
2 129	654	52	863	851	73	247	202	53	9	267	259	-	40~44	
1 264	344	47	440	583	70	191	112	22	13	175	276	-	45~49	
535	156	36	232	237	50	81	29	2	5	70	390	-	50~54	
267	68	29	153	133	48	51	9	-	4	21	631	-	55~59	
280	76	43	150	133	69	34	9	2	1	18	2 244	-	60 and over	
14 892	3 857	412	1 132	4 656	1 136	2 131	931	200	22	236	16 752	27	Female	
-	-	-	-	8	8	-	-	-	-	-	3 167	12	6~ 9	
-	-	-	-	108	42	63	3	-	-	-	82	4	10~14	
1 537	597	2	-	830	67	543	163	54	-	3	82	2	15~19	
5 123	1 641	105	165	1 072	66	572	319	71	6	38	166	3	20~24	
3 488	950	134	367	572	44	273	172	36	3	44	168	2	25~29	
2 723	391	96	264	516	88	218	127	19	9	55	322	2	30~34	
1 206	136	40	174	475	129	199	84	9	4	50	541	1	35~39	
616	78	13	75	416	216	130	37	7	-	26	780	1	40~44	
370	26	14	43	263	152	82	16	-	-	13	1 105	2	45~49	
160	21	8	24	157	115	28	4	4	-	6	1 752	-	50~54	
105	10	5	9	102	85	12	4	-	-	1	2 174	-	55~59	
64	7	5	11	137	124	11	2	-	-	-	6 413	-	60 and over	
14 648	3 183	830	2 852	5 430	790	1 833	1 108	608	120	971	8 992	8	Euijeongbu Si	
-	-	-	-	5	5	-	-	-	-	-	1 946	5	6~ 9	
-	-	-	-	63	25	37	1	-	-	-	65	1	10~14	
1 308	1 077	4	-	670	60	326	160	119	1	4	61	-	15~19	
4 316	2 991	376	227	1 309	70	455	296	185	71	232	137	1	20~24	
3 042	1 644	199	582	728	43	257	197	97	12	122	151	1	25~29	
2 100	999	86	557	569	49	154	137	67	10	152	191	1	30~34	
1 397	562	42	482	574	79	154	122	57	7	155	289	-	35~39	
1 367	427	23	396	582	124	196	93	33	5	131	446	-	40~44	
765	271	24	295	466	102	132	78	40	9	105	629	-	45~49	
370	113	21	147	209	75	66	14	5	3	46	748	-	50~54	
161	55	33	95	126	73	27	5	4	2	15	987	-	55~59	
122	39	22	71	129	85	29	5	1	-	9	3 342	-	60 and over	
8 009	5 673	580	2 279	3 406	293	1 021	681	455	104	852	2 780	5	Male	
-	-	-	-	3	3	-	-	-	-	-	999	3	6~ 9	
-	-	-	-	29	11	17	1	-	-	-	29	-	10~14	
675	578	2	-	368	32	150	101	80	1	4	40	-	15~19	
1 326	1 855	257	117	868	49	257	147	135	65	215	51	1	20~24	
1 534	1 152	141	417	473	27	152	116	65	12	101	51	1	25~29	
1 219	790	59	435	345	11	75	80	50	7	122	47	-	30~34	
933	489	25	413	364	22	72	84	51	4	131	67	-	35~39	
754	375	16	350	368	33	118	68	28	3	118	96	-	40~44	
571	239	15	270	320	27	87	64	38	8	96	125	-	45~49	
280	108	17	127	136	22	52	12	5	2	43	136	-	50~54	
123	51	29	87	71	30	17	5	2	2	15	215	-	55~59	
94	36	19	63	61	26	24	3	1	-	7	924	-	60 and over	
6 639	2 510	250	573	2 024	497	812	427	153	16	119	6 212	3	Female	
-	-	-	-	2	2	-	-	-	-	-	947	2	6~ 9	
-	-	-	-	34	14	20	-	-	-	-	36	1	10~14	
633	499	2	-	302	28	176	59	39	-	-	21	-	15~19	
2 490	1 136	119	110	441	21	198	149	50	6	17	86	-	20~24	
1 508	492	58	165	255	16	105	81	32	-	21	100	-	25~29	
881	209	27	122	224	38	79	57	17	3	30	144	-	30~34	
464	73	17	69	210	57	82	38	6	3	24	222	-	35~39	
313	52	7	46	214	91	78	25	5	2	13	350	-	40~44	
194	32	9	25	146	75	45	14	2	1	9	504	-	45~49	
90	10	4	20	73	53	14	2	-	1	3	612	-	50~54	
38	4	4	8	55	43	10	-	2	-	-	772	-	55~59	
28	3	3	8	68	59	5	2	-	-	2	2 418	-	60 and over	

## 제 4 표 연령 및 교육

Table 4. Population 6 Years of Age and Over by Age,

연령	계 Total	재학 School attendance							종업		
		국 Primary school	민 Middle school	중 학	인 문 고 high school	신 업 고 high school	초 대 전 문 Junior college	대 학 이 상 College or higher	국 Primary school	민 Middle school	중 학
안양시	211 778	54 618	29 142	10 803	6 667	4 180	705	3 121	136 654	34 097	40 256
6~9	21 252	17 641	17 641	-	-	-	-	-	-	-	-
10~14	19 860	19 341	11 489	7 719	89	44	-	-	389	327	62
15~19	29 067	14 499	12	3 037	6 485	3 975	259	731	13 457	3 423	5 710
20~24	34 570	2 651	-	47	93	161	399	1 951	29 848	4 606	10 113
25~29	30 613	435	-	-	-	-	39	396	28 791	3 949	8 148
30~34	23 172	38	-	-	-	-	7	31	21 906	3 706	5 913
35~39	14 851	6	-	-	-	-	-	6	13 718	3 688	3 797
40~44	10 781	5	-	-	-	-	-	5	9 699	3 659	2 587
45~49	7 926	1	-	-	-	-	1	-	6 890	3 313	1 628
50~54	5 758	-	-	-	-	-	-	-	4 607	2 608	1 000
55~59	5 169	1	-	-	-	-	-	1	3 535	2 197	685
60이상	8 759	-	-	-	-	-	-	-	3 814	2 621	613
남자	102 977	29 373	15 055	5 628	3 842	1 951	538	2 359	64 685	11 026	16 076
6~9	10 999	9 094	9 094	-	-	-	-	-	-	-	-
10~14	10 335	10 147	5 955	4 138	37	17	-	-	125	103	22
15~19	13 151	7 847	6	1 489	3 764	1 888	180	520	4 724	890	1 752
20~24	14 390	1 844	-	1	41	46	320	1 436	11 270	1 408	3 078
25~29	14 763	400	-	-	-	-	32	368	13 537	1 223	3 053
30~34	13 077	30	-	-	-	-	5	25	12 279	1 156	2 486
35~39	8 477	5	-	-	-	-	-	5	7 780	1 088	1 851
40~44	5 832	4	-	-	-	-	-	4	5 262	1 113	1 344
45~49	3 911	-	-	-	-	-	1	-	3 478	1 032	936
50~54	2 557	-	-	-	-	-	-	-	2 275	925	626
55~59	2 204	1	-	-	-	-	-	1	1 840	883	462
60이상	3 281	-	-	-	-	-	-	-	2 115	1 205	466
여자	108 801	25 245	14 087	5 175	2 825	2 229	167	762	71 969	23 071	24 180
6~9	10 253	8 547	8 547	-	-	-	-	-	-	-	-
10~14	9 525	9 194	5 534	3 581	52	27	-	-	264	224	40
15~19	15 916	6 652	6	1 548	2 721	2 087	79	211	8 733	2 533	3 958
20~24	20 180	807	-	46	52	115	79	515	18 578	3 198	7 035
25~29	15 850	35	-	-	-	-	7	28	15 254	2 726	5 095
30~34	10 095	8	-	-	-	-	2	6	9 627	2 550	3 427
35~39	6 374	1	-	-	-	-	-	1	5 938	2 600	1 946
40~44	4 949	1	-	-	-	-	-	1	4 437	2 546	1 243
45~49	4 015	-	-	-	-	-	-	-	3 412	2 281	692
50~54	3 201	-	-	-	-	-	-	-	2 332	1 683	374
55~59	2 965	-	-	-	-	-	-	-	1 695	1 314	223
60이상	5 478	-	-	-	-	-	-	-	1 699	1 416	147
부천시	185 953	42 825	23 700	8 208	5 045	2 952	512	2 408	123 186	35 381	36 919
6~9	17 735	14 426	14 426	-	-	-	-	-	-	-	-
10~14	16 119	15 402	9 267	6 056	49	30	-	-	554	476	78
15~19	25 519	10 724	7	2 146	4 944	2 871	190	566	13 593	4 163	5 971
20~24	29 623	1 872	-	6	52	51	291	1 472	25 832	4 928	8 732
25~29	28 655	358	-	-	-	-	29	329	26 962	4 757	8 134
30~34	20 445	31	-	-	-	-	1	30	19 179	4 022	5 219
35~39	12 798	7	-	-	-	-	1	6	11 695	3 551	3 261
40~44	9 089	2	-	-	-	-	2	2	8 060	3 374	2 098
45~49	7 061	3	-	-	-	-	-	3	6 035	3 017	1 413
50~54	5 411	-	-	-	-	-	-	-	4 265	2 390	864
55~59	4 736	-	-	-	-	-	-	-	3 221	2 030	584
60이상	8 762	-	-	-	-	-	-	-	3 790	2 673	565
남자	94 363	23 360	12 209	4 340	2 754	1 831	398	1 828	62 126	13 335	17 678
6~9	9 159	7 468	7 468	-	-	-	-	-	-	-	-
10~14	8 359	8 054	4 738	3 271	27	18	-	-	219	174	45
15~19	13 416	6 102	3	1 066	2 700	1 787	139	407	6 540	1 715	2 928
20~24	13 779	1 357	-	3	27	26	229	1 072	11 120	1 915	3 565
25~29	14 254	342	-	-	-	-	28	314	13 069	1 716	3 471
30~34	11 859	25	-	-	-	-	1	24	11 027	1 406	2 576
35~39	7 397	7	-	-	-	-	1	6	6 722	1 210	1 737
40~44	4 931	2	-	-	-	-	2	2	4 385	1 182	1 175
45~49	3 438	3	-	-	-	-	-	3	3 045	1 078	781
50~54	2 384	-	-	-	-	-	-	-	2 101	829	534
55~59	2 100	-	-	-	-	-	-	-	1 744	842	417
60이상	3 287	-	-	-	-	-	-	-	2 154	1 268	449
여자	91 590	19 465	11 491	3 868	2 291	1 121	114	580	61 060	22 046	19 241
6~9	8 576	6 958	6 958	-	-	-	-	-	-	-	-
10~14	7 760	7 348	4 529	2 785	22	12	-	-	335	302	33
15~19	12 103	4 622	4	1 080	2 244	1 084	51	159	7 053	2 448	3 043
20~24	15 844	515	-	3	25	25	62	400	14 712	3 013	5 167
25~29	14 401	16	-	-	-	-	1	15	13 893	3 041	4 663
30~34	8 586	6	-	-	-	-	-	6	8 152	2 616	2 643
35~39	5 401	-	-	-	-	-	-	-	4 973	2 341	1 524
40~44	4 158	-	-	-	-	-	-	-	3 675	2 192	923
45~49	3 623	-	-	-	-	-	-	-	2 990	1 939	632
50~54	3 027	-	-	-	-	-	-	-	2 164	1 561	330
55~59	2 636	-	-	-	-	-	-	-	1 477	1 188	167
60이상	5 475	-	-	-	-	-	-	-	1 636	1 405	116

# 정도별 인구 (6 세이상) (계속)

## School Attendance and Educational Attainment (continued)

Graduated				중 퇴 Not Completed								불 취 학 Never attending	미 상 Unknown	Age
인 문 고 General high school	실 업 고 Vocational high school	초 대 전 문 Junior college	대 학 이 상 College or higher	국 민 Primary school	중 학 Middle school	인 문 고 General high school	실 업 고 Vocational high school	초 대 전 문 Junior college	대 학 이 상 College or higher					
31 560	16 868	2 339	11 534	7 829	812	2 513	1 632	733	191	1 948	12 639	38	<b>Anyang Si</b>	
-	-	-	-	8	8	-	-	-	-	-	3 581	22	6~ 9	
-	-	-	-	78	21	53	3	-	-	-	48	4	10~14	
2 714	1 594	16	-	1 019	84	505	263	148	10	9	89	3	15~19	
8 388	5 321	719	701	1 916	89	639	456	224	104	404	152	3	20~24	
8 079	4 413	790	3 412	1 231	63	340	299	140	24	365	154	2	25~29	
5 445	2 724	391	3 727	1 054	40	273	220	89	25	407	174	-	30~34	
2 990	1 375	148	1 720	892	74	234	187	58	8	331	233	-	35~39	
1 784	710	71	888	684	108	196	109	39	3	229	391	2	40~44	
1 046	386	43	474	440	72	153	67	21	10	117	595	-	45~49	
520	160	55	264	220	76	63	19	9	1	52	931	-	50~54	
311	95	53	194	126	67	27	4	3	2	23	1 507	-	55~59	
283	90	53	154	161	110	30	5	1	4	11	4 784	-	60 and over	
16 994	11 278	1 491	8 720	4 981	328	1 367	1 019	511	163	1 593	3 919	19	<b>Male</b>	
-	-	-	-	4	4	-	-	-	-	-	1 886	15	6~ 9	
-	-	-	-	42	9	29	3	-	-	-	19	2	10~14	
1 318	755	9	-	543	40	245	156	87	8	7	36	1	15~19	
3 283	2 749	485	267	1 206	60	333	238	132	94	349	70	-	20~24	
3 732	2 997	456	2 076	771	45	188	176	106	19	237	55	-	25~29	
3 992	2 244	248	3 053	710	15	144	152	71	18	310	58	-	30~34	
1 988	1 222	105	1 526	627	22	127	127	46	7	298	65	-	35~39	
1 290	654	47	814	483	27	117	90	38	3	208	82	1	40~44	
690	354	30	436	312	27	94	57	19	9	106	120	-	45~49	
312	144	33	235	127	16	44	13	8	1	45	155	-	50~54	
199	81	40	175	70	20	20	3	2	2	23	293	-	55~59	
190	78	38	138	86	43	26	4	1	2	10	1 080	-	60 and over	
15 466	5 590	848	2 814	2 848	484	1 146	613	222	28	355	8 720	19	<b>Female</b>	
-	-	-	-	4	4	-	-	-	-	-	1 695	7	6~ 9	
-	-	-	-	36	12	24	-	-	-	-	29	2	10~14	
1 396	839	7	-	476	44	260	107	61	2	2	53	2	15~19	
5 105	2 572	234	434	710	29	306	218	92	10	55	82	3	20~24	
4 347	1 416	334	1 336	460	18	152	123	34	5	128	99	2	25~29	
2 353	480	143	674	344	25	129	68	18	7	97	116	-	30~34	
1 902	153	43	194	265	52	107	60	12	1	33	168	2	35~39	
494	56	24	74	201	81	79	19	1	-	21	309	1	40~44	
356	32	13	38	128	45	59	10	2	1	11	475	-	45~49	
208	16	22	29	93	60	19	6	1	-	7	776	-	50~54	
112	14	13	19	56	47	7	1	1	-	-	1 214	-	55~59	
93	12	15	16	75	67	4	1	-	2	1	3 704	-	60 and over	
26 347	13 217	1 852	8 970	7 714	927	2 484	1 658	718	155	1 772	12 191	37	<b>Bucheon Si</b>	
-	-	-	-	9	9	-	-	-	-	-	3 275	25	6~ 9	
-	-	-	-	93	29	63	1	-	-	-	67	3	10~14	
2 189	1 255	15	-	1 129	84	567	297	168	6	7	72	1	15~19	
7 012	4 050	560	550	1 794	87	599	418	215	83	392	122	3	20~24	
7 190	3 698	630	2 643	1 219	56	380	329	129	28	297	115	1	25~29	
4 701	2 157	326	2 754	1 054	49	266	243	90	13	393	180	1	30~34	
2 430	953	110	1 390	798	79	198	165	63	9	284	297	1	35~39	
1 356	539	41	652	608	107	173	118	32	5	173	418	1	40~44	
871	316	36	380	410	83	125	60	16	6	120	612	1	45~49	
529	174	39	269	218	83	45	17	2	2	69	928	-	50~54	
295	79	54	179	163	93	37	9	1	2	21	1 352	-	55~59	
272	86	41	153	219	168	31	1	2	1	16	4 753	-	60 and over	
13 903	9 018	1 246	6 946	5 159	333	1 492	1 146	575	131	1 482	3 704	14	<b>Male</b>	
-	-	-	-	6	6	-	-	-	-	-	1 675	10	6~ 9	
-	-	-	-	51	11	40	-	-	-	-	35	-	10~14	
1 129	758	10	-	730	56	334	206	126	5	3	43	1	15~19	
2 785	2 261	392	202	1 241	51	350	260	173	77	330	58	3	20~24	
3 395	2 380	372	1 735	798	30	212	218	100	17	221	45	-	25~29	
2 790	1 714	243	2 298	749	17	155	175	70	10	322	58	-	30~34	
1 626	838	77	1 234	579	24	112	128	55	9	251	89	-	35~39	
930	482	26	590	432	29	117	96	30	4	156	112	-	40~44	
538	284	25	339	284	25	90	42	16	6	105	106	-	45~49	
316	149	30	243	122	15	30	12	2	2	61	161	-	50~54	
203	75	41	166	82	26	27	8	1	1	19	274	-	55~59	
191	77	30	139	85	43	25	1	2	-	14	1 048	-	60 and over	
12 944	4 199	606	2 024	2 555	594	992	512	143	24	290	8 487	23	<b>Female</b>	
-	-	-	-	3	3	-	-	-	-	-	1 600	15	6~ 9	
-	-	-	-	42	18	23	1	-	-	-	32	3	10~14	
1 060	497	5	-	399	28	233	91	42	1	4	29	-	15~19	
4 227	1 789	168	348	553	36	249	158	42	6	62	64	-	20~24	
3 795	1 228	258	908	421	26	168	111	29	11	76	70	1	25~29	
1 911	443	83	456	305	32	111	68	20	3	71	122	1	30~34	
804	115	33	156	219	55	86	37	8	-	33	208	1	35~39	
426	57	15	62	176	78	56	22	2	1	17	306	1	40~44	
335	32	11	41	126	58	35	18	-	-	15	506	1	45~49	
213	25	9	26	96	68	15	5	-	-	8	767	-	50~54	
92	4	13	13	81	67	10	1	-	1	2	1 078	-	55~59	
81	9	11	14	134	125	6	-	-	1	2	3 705	-	60 and over	

### 제 4 표 연 령 및 교 육

Table 4. Population 6 Years of Age and Over by Age,

연 령	계 Total	개 학 School attendance							종 업			
		국	민	중	학	인	실	초	대	국	민	중
		Primary school	Middle school	General high school	Vocational high school	Junior college	College or higher	Primary school	Middle school			
양 주 군	118 576	32 375	17 887	8 070	2 640	3 120	138	520	68 549	30 285	19 394	
6~9	11 814	9 880	9 880	-	-	-	-	-	-	-	-	
10~14	14 528	13 986	7 993	5 926	35	32	-	-	7 428	388	40	
15~19	16 117	7 997	14	2 136	2 594	3 071	47	135	7 446	2 511	2 810	
20~24	16 462	437	-	8	11	17	83	318	14 822	3 701	4 814	
25~29	10 984	63	-	-	-	-	6	57	10 234	3 193	3 465	
30~34	8 450	3	-	-	-	-	-	3	7 834	3 004	2 470	
35~39	7 827	7	-	-	-	-	2	5	7 047	3 601	1 833	
40~44	7 860	-	-	-	-	-	-	-	6 807	4 134	1 524	
45~49	6 938	-	-	-	-	-	-	-	5 678	3 756	1 069	
50~54	4 999	1	-	-	-	-	-	1	3 513	2 426	629	
55~59	4 350	-	-	-	-	-	-	-	2 401	1 753	401	
60이상	8 247	1	-	-	-	-	-	1	2 339	1 818	339	
남 자	58 060	16 824	9 079	4 106	1 500	1 598	114	427	33 948	12 071	9 614	
6~9	6 106	5 077	5 077	-	-	-	-	-	-	-	-	
10~14	7 279	7 083	3 993	3 053	20	17	-	-	139	124	15	
15~19	7 829	4 253	9	1 051	1 476	1 569	38	110	3 188	894	1 136	
20~24	8 025	338	-	2	4	12	68	252	6 960	1 408	1 969	
25~29	5 408	61	-	-	-	-	6	55	4 951	1 144	1 584	
30~34	4 216	3	-	-	-	-	-	3	3 897	1 060	1 161	
35~39	3 757	7	-	-	-	-	2	5	3 395	1 183	984	
40~44	3 775	-	-	-	-	-	-	-	3 293	1 431	926	
45~49	3 427	-	-	-	-	-	-	-	3 011	1 568	734	
50~54	2 350	1	-	-	-	-	-	1	1 962	1 105	475	
55~59	2 156	-	-	-	-	-	-	-	1 551	991	345	
60이상	3 732	1	-	-	-	-	-	1	1 601	1 163	285	
여 자	60 516	15 551	8 808	3 964	1 140	1 522	24	93	34 601	18 214	9 780	
6~9	5 708	4 803	4 803	-	-	-	-	-	-	-	-	
10~14	7 249	6 903	4 000	2 873	15	15	-	-	289	264	25	
15~19	8 288	3 744	5	1 085	1 118	1 502	9	25	4 258	1 617	1 674	
20~24	8 437	99	-	6	7	5	15	66	7 862	2 293	2 845	
25~29	5 576	2	-	-	-	-	-	2	5 283	2 049	1 881	
30~34	4 234	-	-	-	-	-	-	-	3 937	1 944	1 309	
35~39	4 070	-	-	-	-	-	-	-	3 652	2 418	849	
40~44	4 085	-	-	-	-	-	-	-	3 514	2 703	598	
45~49	3 511	-	-	-	-	-	-	-	2 667	2 188	335	
50~54	2 649	-	-	-	-	-	-	-	1 551	1 321	154	
55~59	2 194	-	-	-	-	-	-	-	850	762	56	
60이상	4 515	-	-	-	-	-	-	-	738	655	54	
남 양 주 군	165 143	43 460	24 949	10 056	4 366	2 913	181	995	97 771	41 961	28 858	
6~9	17 241	14 196	14 196	-	-	-	-	-	-	-	-	
10~14	18 885	18 111	10 723	7 304	59	25	-	-	601	525	76	
15~19	21 407	10 176	30	2 751	4 227	2 851	63	254	10 187	3 770	3 986	
20~24	22 038	829	-	1	80	37	99	612	19 684	5 413	6 755	
25~29	18 643	135	-	-	-	-	19	116	17 483	5 332	6 215	
30~34	13 841	10	-	-	-	-	-	10	12 843	4 576	4 108	
35~39	11 610	-	-	-	-	-	-	-	10 522	4 954	2 980	
40~44	10 144	1	-	-	-	-	-	1	8 797	5 070	1 989	
45~49	7 881	1	-	-	-	-	-	1	6 338	4 111	1 125	
50~54	5 988	1	-	-	-	-	-	1	4 152	2 842	657	
55~59	5 871	-	-	-	-	-	-	-	3 349	2 444	482	
60이상	11 594	-	-	-	-	-	-	-	3 815	2 924	485	
남 자	83 737	22 560	12 687	5 264	2 288	1 439	122	760	50 837	17 691	15 278	
6~9	8 891	7 332	7 332	-	-	-	-	-	-	-	-	
10~14	9 552	9 216	5 344	3 830	30	12	-	-	245	211	34	
15~19	11 176	5 298	11	1 434	2 223	1 406	44	180	5 197	1 722	2 085	
20~24	11 158	580	-	-	35	21	63	461	9 500	2 245	3 066	
25~29	9 628	121	-	-	-	-	15	106	8 853	2 138	2 919	
30~34	7 500	10	-	-	-	-	-	10	6 882	1 630	2 210	
35~39	6 093	-	-	-	-	-	-	-	5 530	1 748	1 757	
40~44	5 294	1	-	-	-	-	-	1	4 693	2 021	1 281	
45~49	4 007	1	-	-	-	-	-	1	3 414	1 816	733	
50~54	2 678	1	-	-	-	-	-	1	2 199	1 259	451	
55~59	2 689	-	-	-	-	-	-	-	1 927	1 237	347	
60이상	5 071	-	-	-	-	-	-	-	2 397	1 664	395	
여 자	81 406	20 900	12 262	4 792	2 078	1 474	59	235	46 934	24 270	13 580	
6~9	8 350	6 864	6 864	-	-	-	-	-	-	-	-	
10~14	9 333	8 895	5 379	3 474	29	13	-	-	356	314	42	
15~19	10 231	4 878	19	1 317	2 004	1 445	19	74	4 990	2 048	1 901	
20~24	10 880	249	-	1	45	16	36	151	10 184	3 168	3 689	
25~29	9 015	14	-	-	-	-	4	10	8 630	3 194	3 296	
30~34	6 341	-	-	-	-	-	-	-	5 961	2 946	1 898	
35~39	5 517	-	-	-	-	-	-	-	4 992	3 206	1 223	
40~44	4 850	-	-	-	-	-	-	-	4 104	3 049	708	
45~49	3 874	-	-	-	-	-	-	-	2 924	2 295	392	
50~54	3 310	-	-	-	-	-	-	-	1 953	1 583	206	
55~59	3 182	-	-	-	-	-	-	-	1 422	1 207	135	
60이상	6 523	-	-	-	-	-	-	-	1 418	1 260	90	

정도별 인구 (6세이상) (계속)

School Attendance and Educational Attainment (continued)

Graduated				중 퇴 Not Completed							불 취 학 Never attending	미 상 Unknown	Age
인 문 고 General high school	실 업 고 Vocational high school	초 대 전 문 Junior college	대 학 이 상 College or higher	국 민 Primary school	중 학 Middle school	인 문 고 General high school	실 업 고 Vocational high school	초 대 전 문 Junior college	대 학 이 상 College or higher				
10 153	6 694	618	1 400	4 574	972	1 653	821	476	81	571	13 070	8	Yangju Gun
-	-	-	-	4	4	-	-	-	-	-	1 928	2	6~9
-	-	-	-	67	22	45	-	-	-	-	47	-	10~14
1 052	1 067	6	-	607	52	321	121	103	7	3	63	4	15~19
3 233	2 717	234	123	1 089	76	422	211	181	46	153	114	-	20~24
1 932	1 150	177	267	546	50	194	138	71	6	87	140	1	25~29
1 379	663	82	286	450	49	171	120	26	7	77	163	-	30~34
917	422	33	241	445	89	148	92	37	1	78	328	-	35~39
658	297	15	179	493	154	153	70	33	4	79	560	-	40~44
517	201	11	124	405	156	115	55	21	6	52	854	1	45~49
257	90	25	86	181	92	47	12	-	2	28	1 304	-	50~54
128	56	19	44	140	108	18	1	3	1	9	1 809	-	55~59
85	31	16	50	147	120	19	1	1	1	5	5 760	-	60 and over
6 179	4 482	484	1 118	2 804	435	946	531	324	72	496	4 480	4	Male
-	-	-	-	1	1	-	-	-	-	-	1 027	1	6~9
-	-	-	-	29	11	18	-	-	-	-	28	-	10~14
586	567	5	-	352	32	168	80	63	6	3	34	2	15~19
1 670	1 667	184	62	681	45	229	112	111	44	140	46	-	20~24
1 131	762	136	194	336	34	104	79	52	4	63	59	1	25~29
367	521	64	224	267	15	88	82	21	6	55	49	-	30~34
647	361	35	195	281	32	87	66	28	1	67	74	-	35~39
498	266	11	161	332	61	108	56	28	3	76	150	-	40~44
406	191	9	113	248	50	81	42	19	5	51	168	-	45~49
199	80	24	79	107	35	32	12	-	1	27	280	-	50~54
106	50	16	43	76	46	17	1	2	1	9	529	-	55~59
69	27	10	47	94	73	14	1	-	1	5	2 036	-	60 and over
3 979	2 212	134	282	1 770	537	707	290	152	9	75	8 590	4	Female
-	-	-	-	3	3	-	-	-	-	-	901	1	6~9
-	-	-	-	38	11	27	-	-	-	-	19	-	10~14
466	500	1	-	255	20	153	41	40	1	-	29	2	15~19
1 563	1 050	50	61	408	31	193	99	70	2	13	68	-	20~24
851	398	41	73	210	16	90	59	19	2	24	81	-	25~29
462	142	18	62	183	34	83	38	5	1	22	114	-	30~34
270	61	8	46	164	57	61	26	9	-	11	254	-	35~39
160	31	4	18	161	93	45	14	5	1	3	410	-	40~44
111	20	2	11	157	106	34	13	2	1	1	686	1	45~49
53	10	1	7	74	57	15	-	-	1	1	1 024	-	50~54
22	6	3	1	64	62	1	-	1	-	-	1 280	-	55~59
16	4	6	3	53	47	5	-	1	-	-	3 724	-	60 and over
15 594	7 957	676	2 725	6 784	1 487	2 510	1 223	533	88	943	17 105	23	Namyangju Gun
-	-	-	-	3	3	-	-	-	-	-	3 032	10	6~9
-	-	-	-	108	51	56	1	-	-	-	62	3	10~14
1 510	913	8	-	940	96	516	199	122	3	4	101	3	15~19
4 386	2 659	248	223	1 422	119	572	327	140	59	205	103	-	20~24
3 406	1 817	170	543	879	65	358	223	98	8	127	141	5	25~29
2 404	1 109	78	568	778	74	271	195	68	6	164	208	2	30~34
1 487	614	43	444	738	134	264	132	44	6	158	350	-	35~39
1 017	378	21	322	655	220	208	76	35	-	116	691	-	40~44
619	272	23	238	521	201	138	51	21	1	109	1 021	-	45~49
353	112	35	153	284	151	82	11	3	2	35	1 551	-	50~54
217	67	30	109	206	155	27	2	-	2	20	2 316	-	55~59
195	66	20	125	250	218	18	6	2	1	5	7 529	-	60 and over
9 520	5 655	504	2 189	4 466	651	1 600	883	427	81	824	5 860	14	Male
-	-	-	-	-	-	-	-	-	-	-	1 551	8	6~9
-	-	-	-	64	28	35	1	-	-	-	27	-	10~14
838	547	5	-	628	56	320	151	95	2	4	51	2	15~19
2 221	1 669	191	108	1 021	84	366	219	109	57	186	57	-	20~24
2 031	1 252	113	400	583	43	203	154	76	7	100	67	4	25~29
1 625	903	55	459	550	40	174	139	53	5	139	58	-	30~34
1 074	539	32	380	473	40	155	101	35	5	137	90	-	35~39
756	334	18	283	411	61	147	65	35	-	103	189	-	40~44
433	196	19	212	325	65	97	41	20	1	101	267	-	45~49
233	94	25	137	162	54	65	9	2	1	31	316	-	50~54
159	58	27	99	114	71	22	1	-	2	18	648	-	55~59
145	63	19	111	135	109	16	2	2	1	5	2 539	-	60 and over
6 074	2 302	172	536	2 318	836	910	340	106	7	119	11 245	9	Female
-	-	-	-	3	3	-	-	-	-	-	1 481	2	6~9
-	-	-	-	44	23	21	-	-	-	-	35	3	10~14
672	366	3	-	312	40	196	48	27	1	-	50	1	15~19
2 145	990	57	115	401	35	206	108	31	2	19	46	-	20~24
1 375	565	57	143	296	22	155	69	22	1	27	74	1	25~29
779	206	23	109	228	34	97	56	15	1	25	150	2	30~34
413	75	11	64	265	94	109	31	9	1	21	260	-	35~39
261	44	3	39	244	159	61	11	-	-	13	502	-	40~44
181	26	4	26	196	136	41	10	1	-	8	754	-	45~49
120	18	10	16	122	97	17	2	1	1	4	1 235	-	50~54
58	9	3	10	92	84	5	1	-	-	2	1 668	-	55~59
50	3	1	14	115	109	2	4	-	-	-	4 990	-	60 and over

## 제 4 표 연령 및 교육

Table 4. Population 6 Years of Age and Over by Age,

연령	계 Total	재학 School attendance							종업		
		국 Primary school	중 Middle school	학 인문고 General high school	실 업고 Vocational high school	초 대전문 Junior college	대학이상 College or higher	국 Primary school	중 Middle school	학	
여주군.....	87 042	26 142	14 421	7 091	2 211	2 292	29	98	43 008	23 359	10 099
6~9.....	9 283	7 732	7 732	-	-	-	-	-	-	-	-
10~14.....	12 199	11 793	6 674	5 025	38	56	-	-	322	295	27
15~19.....	11 055	6 498	15	2 064	2 160	2 221	17	21	4 180	1 491	1 612
20~24.....	9 571	98	-	2	13	15	10	58	8 834	2 664	2 660
25~29.....	6 956	15	-	-	-	-	2	13	6 579	2 683	2 051
30~34.....	4 691	3	-	-	-	-	-	3	4 340	2 201	1 096
35~39.....	5 341	-	-	-	-	-	-	-	4 718	3 015	996
40~44.....	5 873	2	-	-	-	-	-	2	4 790	3 413	754
45~49.....	5 475	-	-	-	-	-	-	-	3 962	3 097	453
50~54.....	4 245	-	-	-	-	-	-	-	2 346	1 960	218
55~59.....	3 841	1	-	-	-	-	-	1	1 491	1 306	111
60이상.....	8 512	-	-	-	-	-	-	-	1 446	1 234	121
남자.....	44 202	13 614	7 363	3 647	1 281	1 213	26	84	23 335	10 610	5 680
6~9.....	4 752	3 983	3 983	-	-	-	-	-	-	-	-
10~14.....	6 179	6 019	3 371	2 588	26	34	-	-	109	95	14
15~19.....	5 878	3 512	9	1 058	1 245	1 170	14	16	2 112	631	787
20~24.....	5 506	80	-	1	10	9	10	50	4 944	1 129	1 355
25~29.....	3 702	15	-	-	-	-	2	13	3 462	1 133	1 039
30~34.....	2 493	3	-	-	-	-	-	3	2 312	902	615
35~39.....	2 620	-	-	-	-	-	-	-	2 363	1 135	636
40~44.....	2 900	1	-	-	-	-	-	1	2 499	1 413	525
45~49.....	2 641	-	-	-	-	-	-	-	2 161	1 440	354
50~54.....	1 848	-	-	-	-	-	-	-	1 340	1 037	159
55~59.....	1 753	1	-	-	-	-	-	1	974	816	92
60이상.....	3 930	-	-	-	-	-	-	-	1 059	879	104
여자.....	42 840	12 528	7 058	3 444	930	1 079	3	14	19 673	12 749	4 419
6~9.....	4 531	3 749	3 749	-	-	-	-	-	-	-	-
10~14.....	6 020	5 774	3 303	2 437	12	22	-	-	213	200	13
15~19.....	5 177	2 986	6	1 006	915	1 051	3	5	2 068	860	825
20~24.....	4 065	18	-	1	3	6	-	8	3 890	1 535	1 305
25~29.....	3 254	-	-	-	-	-	-	-	3 117	1 550	1 012
30~34.....	2 198	-	-	-	-	-	-	-	2 028	1 299	481
35~39.....	2 721	-	-	-	-	-	-	-	2 355	1 880	360
40~44.....	2 973	1	-	-	-	-	-	1	2 291	2 000	229
45~49.....	2 834	-	-	-	-	-	-	-	1 801	1 657	99
50~54.....	2 397	-	-	-	-	-	-	-	1 006	923	59
55~59.....	2 088	-	-	-	-	-	-	-	517	490	19
60이상.....	4 582	-	-	-	-	-	-	-	387	355	17
평택군.....	207 614	65 490	34 732	16 165	8 019	4 855	454	1 265	112 364	50 969	28 159
6~9.....	22 697	19 121	19 121	-	-	-	-	-	-	-	-
10~14.....	28 322	27 615	15 583	11 799	151	82	-	-	516	474	42
15~19.....	27 997	17 522	28	4 360	7 797	4 715	178	444	9 616	2 958	3 176
20~24.....	24 737	1 125	-	6	71	58	256	734	21 934	4 899	6 316
25~29.....	17 101	80	-	-	-	-	-	8	3 890	1 535	1 305
30~34.....	14 551	15	-	-	-	-	-	-	3 117	1 550	1 012
35~39.....	14 039	6	-	-	-	-	-	-	2 028	1 299	481
40~44.....	14 600	2	-	-	-	-	-	-	2 355	1 880	360
45~49.....	12 510	3	-	-	-	-	-	1	2 291	2 000	229
50~54.....	8 833	1	-	-	-	-	-	-	1 801	1 657	99
55~59.....	7 482	-	-	-	-	-	-	-	1 006	923	59
60이상.....	14 745	-	-	-	-	-	-	-	517	490	19
남자.....	103 223	34 794	17 854	8 333	4 836	2 375	367	1 029	56 544	21 227	13 900
6~9.....	11 749	9 964	9 964	-	-	-	-	-	-	-	-
10~14.....	14 432	14 114	7 872	6 125	76	41	-	-	224	204	20
15~19.....	14 740	9 707	18	2 206	4 715	2 298	131	339	4 482	1 231	1 442
20~24.....	12 866	913	-	2	45	36	220	610	10 808	1 951	2 694
25~29.....	8 251	73	-	-	-	-	-	10	63	7 658	2 226
30~34.....	7 120	13	-	-	-	-	-	2	11	6 633	1 856
35~39.....	6 694	5	-	-	-	-	-	-	2	3	1 730
40~44.....	7 192	2	-	-	-	-	-	1	1	6 475	1 490
45~49.....	6 194	2	-	-	-	-	-	1	1	5 392	2 960
50~54.....	4 082	1	-	-	-	-	-	-	1	3 358	2 183
55~59.....	3 612	-	-	-	-	-	-	-	2 547	1 834	421
60이상.....	6 291	-	-	-	-	-	-	-	2 835	2 236	367
여자.....	104 391	30 696	16 878	7 832	3 183	2 480	87	236	55 820	29 742	14 259
6~9.....	10 948	9 157	9 157	-	-	-	-	-	-	-	-
10~14.....	13 890	13 501	7 711	5 674	75	41	-	-	292	270	22
15~19.....	13 257	7 815	10	2 154	3 082	2 417	47	105	5 134	1 727	1 734
20~24.....	11 871	212	-	4	26	22	36	124	11 126	2 948	3 622
25~29.....	8 850	7	-	-	-	-	-	2	5	8 449	3 056
30~34.....	7 431	2	-	-	-	-	-	-	2	6 997	2 214
35~39.....	7 345	1	-	-	-	-	-	1	-	6 703	4 219
40~44.....	7 408	-	-	-	-	-	-	-	-	6 386	4 817
45~49.....	6 316	1	-	-	-	-	-	1	-	4 814	3 948
50~54.....	4 751	-	-	-	-	-	-	-	-	2 759	2 413
55~59.....	3 870	-	-	-	-	-	-	-	-	1 638	1 500
60이상.....	8 454	-	-	-	-	-	-	-	-	1 522	1 412

정도별 인구 (6세이상) (계속)

School Attendance and Educational Attainment (continued)

Graduated				중 퇴 Not Completed								불 취 학 Never attending	미 상 Unknown	Age
인 문 고 General high school	실 업 고 Vocational high school	초 대 전문 Junior college	대 학 이 상 College or higher	국 민 Primary school	중 학 Middle school	인 문 고 General high school	실 업 고 Vocational high school	초 대 전문 Junior college	대 학 이 상 College or higher					
4 031	4 378	349	792	2 680	997	865	273	264	40	241	15 207	5	Yeoju Gun	
-	-	-	-	3	3	-	-	-	-	-	1 547	1	6~ 9	
-	-	-	-	40	20	20	-	-	-	-	44	-	10~14	
517	552	8	-	318	42	138	66	71	1	-	57	2	15~19	
1 533	1 744	145	88	536	38	208	95	75	28	92	102	1	20~24	
779	826	73	167	251	50	111	37	35	2	16	111	-	25~29	
429	430	51	133	204	47	75	28	27	-	27	144	-	30~34	
281	297	23	106	264	93	99	21	20	2	29	359	-	35~39	
221	271	17	114	330	174	88	13	20	2	33	750	1	40~44	
135	179	14	84	329	196	76	9	13	5	30	1 184	-	45~49	
70	44	10	44	171	123	32	4	2	-	10	1 728	-	50~54	
26	18	4	26	115	106	9	-	-	-	-	2 234	-	55~59	
40	17	4	30	119	105	9	-	1	-	4	6 947	-	60 and over	
2 686	3 448	276	635	1 762	456	602	210	221	39	234	5 487	4	Male	
-	-	-	-	1	1	-	-	-	-	-	767	1	6~ 9	
-	-	-	-	22	8	14	-	-	-	-	29	-	10~14	
328	359	7	-	224	26	88	48	61	1	-	28	2	15~19	
1 041	1 279	108	32	429	23	149	78	61	27	91	52	1	20~24	
464	653	54	119	179	29	75	28	29	2	16	46	-	25~29	
267	374	41	113	125	21	40	21	19	-	24	53	-	30~34	
203	278	20	91	163	34	71	12	17	2	27	94	-	35~39	
179	257	16	109	197	64	67	12	19	2	33	203	-	40~44	
103	171	14	79	183	71	58	7	13	5	29	297	-	45~49	
53	43	8	40	99	57	26	4	2	-	10	409	-	50~54	
20	17	4	25	64	57	7	-	-	-	-	714	-	55~59	
28	17	4	27	76	65	7	-	-	-	4	2 795	-	60 and over	
1 345	930	73	157	918	541	263	63	43	1	7	9 720	1	Female	
-	-	-	-	2	2	-	-	-	-	-	780	-	6~ 9	
-	-	-	-	18	12	6	-	-	-	-	15	-	10~14	
189	193	1	-	94	16	50	18	10	-	-	29	-	15~19	
492	465	37	56	107	15	59	17	14	1	1	50	-	20~24	
315	173	19	48	72	21	36	9	6	-	-	65	-	25~29	
162	56	10	20	79	26	35	7	8	-	3	91	-	30~34	
78	19	3	15	101	59	28	9	3	-	2	265	-	35~39	
42	14	1	5	133	110	21	1	1	-	-	547	1	40~44	
32	8	-	5	146	125	18	2	-	-	1	887	-	45~49	
17	1	2	4	72	66	6	-	-	-	-	1 319	-	50~54	
6	1	-	1	51	49	2	-	-	-	-	1 520	-	55~59	
12	-	-	3	43	40	2	-	1	-	-	4 152	-	60 and over	
19 807	8 793	1 427	3 214	6 340	1 591	2 039	1 114	453	146	997	23 409	11	Pyeongtaeg Gun	
-	-	-	-	8	8	-	-	-	-	-	3 561	7	6~ 9	
-	-	-	-	105	52	49	4	-	-	-	85	-	10~14	
2 169	1 289	24	-	732	96	314	204	104	4	10	127	-	15~19	
6 116	3 610	702	291	1 482	105	489	314	154	95	325	196	-	20~24	
3 689	1 454	302	621	691	87	280	175	53	8	88	223	-	25~29	
2 580	969	140	599	612	90	201	128	47	10	136	293	1	30~34	
1 987	552	76	509	660	149	216	104	42	8	141	537	1	35~39	
1 600	448	50	522	695	222	204	100	24	7	138	1 042	-	40~44	
978	291	48	362	579	219	177	60	18	5	100	1 722	-	45~49	
377	105	26	140	316	181	63	17	8	6	41	2 399	-	50~54	
171	40	25	96	210	158	31	5	1	2	13	3 087	-	55~59	
135	35	34	74	250	224	15	3	2	1	5	10 137	1	60 and over	
11 956	5 728	1 127	2 606	4 098	694	1 254	774	356	138	882	7 782	5	Male	
-	-	-	-	2	2	-	-	-	-	-	1 780	3	6~ 9	
-	-	-	-	51	20	27	4	-	-	-	42	1	10~14	
1 168	626	15	-	479	52	187	154	75	4	7	72	-	15~19	
3 237	2 187	580	159	1 041	72	271	185	118	94	301	104	-	20~24	
2 044	939	728	434	435	61	163	101	38	5	67	85	-	25~29	
1 641	720	100	476	392	34	115	88	38	10	107	81	1	30~34	
1 341	440	53	429	413	43	123	83	37	6	121	144	-	35~39	
1 207	392	40	484	456	77	137	86	22	6	128	259	-	40~44	
788	260	37	337	393	84	139	55	17	5	93	407	-	45~49	
282	98	24	127	195	77	53	12	8	5	40	528	-	50~54	
147	35	20	90	119	70	29	4	1	2	13	966	-	55~59	
101	31	30	70	122	102	10	2	2	1	5	3 334	-	60 and over	
7 846	3 065	300	608	2 242	897	785	340	97	8	115	15 627	6	Female	
-	-	-	-	6	6	-	-	-	-	-	1 781	4	6~ 9	
-	-	-	-	54	32	22	-	-	-	-	43	-	10~14	
1 001	663	9	-	253	44	127	50	29	-	3	55	-	15~19	
2 879	1 423	122	132	441	33	218	129	36	1	24	92	-	20~24	
1 645	515	74	187	256	26	117	74	15	3	21	138	-	25~29	
939	249	40	123	220	56	86	40	9	-	29	212	-	30~34	
646	112	23	80	247	106	93	21	5	2	20	393	1	35~39	
393	56	10	38	239	145	67	14	2	1	10	783	-	40~44	
190	31	11	25	186	135	38	5	1	-	7	1 315	-	45~49	
95	7	2	13	121	104	10	5	-	1	1	1 671	-	50~54	
24	5	5	6	91	88	2	1	-	-	-	2 141	-	55~59	
34	4	4	4	128	122	5	1	-	-	-	6 803	1	60 and over	



### 제 4 표 연 령 및 교 육

Table 4. Population 6 Years of Age and Over by Age,

연 령	계 Total	재 학 School attendance							종 업				
		국	민	중	학	인	실	초	대	학	민	중	학
		Primary school	Middle school	General high school	Vocational high school	Junior college	College or higher	Primary school	Middle school		Primary school	Middle school	
화 성 군	191 160	55 774	29 725	14 428	6 017	4 392	505	707	103 943	51 213	27 561		
6~9	19 548	16 185	16 185	-	-	-	-	-	-	-	-	-	
10~14	24 095	23 317	13 512	9 665	76	64	-	-	569	472	97	-	
15~19	26 849	15 063	28	4 685	5 751	4 255	169	175	21 478	4 951	7 117	4 955	
20~24	23 860	1 109	-	78	190	73	321	447	15 182	5 182	5 104	5 104	
25~29	15 961	91	-	-	-	-	14	77	12 108	5 364	3 699	-	
30~34	12 830	6	-	-	-	-	1	5	-	-	-	-	
35~39	11 668	2	-	-	-	-	-	2	10 669	6 316	2 515	-	
40~44	12 229	-	-	-	-	-	-	-	10 750	7 581	1 801	-	
45~49	11 362	-	-	-	-	-	-	-	9 011	7 128	1 034	-	
50~54	8 201	-	-	-	-	-	-	-	5 389	4 450	571	-	
55~59	7 451	1	-	-	-	-	-	1	3 598	3 059	319	-	
60이상	17 106	-	-	-	-	-	-	-	4 168	3 622	349	-	
남 자	95 154	28 346	15 292	7 044	2 856	2 098	442	614	53 942	22 458	13 781		
6~9	10 207	8 457	8 457	-	-	-	-	-	-	-	-	-	
10~14	12 221	11 862	6 826	4 956	44	36	-	-	243	207	36	-	
15~19	12 618	7 180	9	2 087	2 784	2 030	135	135	4 910	1 194	1 947	3 041	
20~24	12 874	752	-	1	28	32	295	396	11 143	1 969	3 061	2 305	
25~29	8 163	86	-	-	-	-	11	75	7 661	1 992	2 305	2 017	
30~34	6 861	6	-	-	-	-	1	5	6 435	2 093	2 017	-	
35~39	5 903	2	-	-	-	-	-	2	5 401	2 376	1 532	-	
40~44	6 237	-	-	-	-	-	-	-	5 625	3 183	1 222	-	
45~49	5 463	-	-	-	-	-	-	-	4 713	3 248	723	-	
50~54	3 726	-	-	-	-	-	-	-	2 971	2 247	420	-	
55~59	3 465	1	-	-	-	-	-	1	2 195	1 760	254	-	
60이상	7 416	-	-	-	-	-	-	-	2 645	2 189	284	-	
여 자	96 006	27 428	14 433	7 384	3 161	2 294	63	93	50 001	28 755	13 780		
6~9	9 341	7 728	7 728	-	-	-	-	-	-	-	-	-	
10~14	11 874	11 455	6 686	4 709	32	28	-	-	326	265	61	-	
15~19	14 231	7 883	19	2 598	2 967	2 225	34	40	6 111	1 894	3 008	4 076	
20~24	10 986	357	-	77	162	41	26	51	10 335	2 982	4 076	2 799	
25~29	7 798	5	-	-	-	-	3	2	7 521	3 190	2 799	1 682	
30~34	5 969	-	-	-	-	-	-	-	5 673	3 271	1 682	-	
35~39	5 765	-	-	-	-	-	-	-	5 268	3 940	983	-	
40~44	5 992	-	-	-	-	-	-	-	5 125	4 398	579	-	
45~49	5 899	-	-	-	-	-	-	-	4 298	3 880	311	-	
50~54	4 475	-	-	-	-	-	-	-	2 418	2 203	151	-	
55~59	3 986	-	-	-	-	-	-	-	1 403	1 299	65	-	
60이상	9 690	-	-	-	-	-	-	-	1 523	1 433	65	-	
시 흥 군	243 181	60 739	34 904	12 762	6 857	3 368	503	2 345	154 834	50 409	47 264		
6~9	25 446	20 973	20 973	-	-	-	-	-	-	-	-	-	
10~14	24 110	23 290	13 909	9 223	119	39	-	-	636	553	83	-	
15~19	29 145	14 155	22	3 533	6 633	3 251	186	530	13 847	3 663	6 026	11 277	
20~24	35 401	1 960	-	6	105	78	284	1 487	31 489	6 030	11 277	10 532	
25~29	32 760	321	-	-	-	-	25	296	30 959	6 323	10 532	7 438	
30~34	25 904	23	-	-	-	-	2	21	24 465	6 026	7 438	-	
35~39	17 857	9	-	-	-	-	3	6	16 534	5 756	4 666	-	
40~44	13 022	5	-	-	-	-	3	2	11 686	5 703	2 747	-	
45~49	10 069	2	-	-	-	-	-	2	8 509	4 953	1 707	-	
50~54	8 003	1	-	-	-	-	-	1	6 062	3 895	1 127	-	
55~59	7 535	-	-	-	-	-	-	-	5 004	3 417	837	-	
60이상	13 929	-	-	-	-	-	-	-	5 643	4 090	824	-	
남 자	122 604	32 445	18 059	6 764	3 661	1 779	373	1 809	78 132	19 512	22 406		
6~9	13 188	10 857	10 857	-	-	-	-	-	-	-	-	-	
10~14	12 595	12 248	7 192	4 971	65	20	-	-	257	219	38	-	
15~19	14 641	7 598	10	1 790	3 540	1 730	133	395	6 272	1 457	2 585	4 407	
20~24	16 733	1 410	-	3	56	29	212	1 110	13 964	2 261	4 407	4 491	
25~29	16 333	298	-	-	-	-	22	276	15 129	2 250	4 491	3 682	
30~34	14 287	20	-	-	-	-	2	18	13 343	2 035	3 682	-	
35~39	10 152	9	-	-	-	-	3	6	9 368	2 040	2 586	-	
40~44	7 087	3	-	-	-	-	1	2	6 416	2 141	1 670	-	
45~49	5 007	1	-	-	-	-	-	1	4 414	1 954	1 040	-	
50~54	3 466	1	-	-	-	-	-	1	2 978	1 499	720	-	
55~59	3 329	-	-	-	-	-	-	-	2 658	1 522	582	-	
60이상	5 786	-	-	-	-	-	-	-	3 333	2 134	605	-	
여 자	120 577	28 294	16 845	5 998	3 196	1 589	130	536	76 702	30 897	24 858		
6~9	12 258	10 116	10 116	-	-	-	-	-	-	-	-	-	
10~14	11 515	11 042	6 717	4 252	54	19	-	-	379	334	45	-	
15~19	14 504	6 557	12	1 743	3 093	1 521	53	135	7 575	2 206	3 441	6 870	
20~24	18 668	550	-	3	49	49	72	377	17 525	3 769	6 870	6 041	
25~29	16 427	23	-	-	-	-	3	20	15 830	4 073	6 041	3 756	
30~34	11 617	3	-	-	-	-	-	3	11 122	3 991	3 756	-	
35~39	7 705	-	-	-	-	-	-	-	7 166	3 716	2 080	-	
40~44	5 935	2	-	-	-	-	2	-	5 270	3 562	1 077	-	
45~49	5 062	1	-	-	-	-	-	1	4 095	2 999	667	-	
50~54	4 537	-	-	-	-	-	-	-	3 084	2 396	407	-	
55~59	4 206	-	-	-	-	-	-	-	2 346	1 895	255	-	
60이상	8 143	-	-	-	-	-	-	-	2 310	1 956	219	-	

## 정도별 인구 (6 세이상) (계속)

### School Attendance and Educational Attainment (continued)

Graduated				중 퇴 Not Completed								불 취 학 Never attending	미 상 Unknown	Age
인 문 고 General high school	실 업 고 Vocational high school	초 대 전 문 Junior college	대 학 이 상 College or higher	국 민 Primary school	중 학 Middle school	인 문 고 General high school	실 업 고 Vocational high school	초 대 전 문 Junior college	대 학 이 상 College or higher					
12 600	9 545	1 121	1 903	5 144	1 642	1 582	709	491	116	604	26 289	10	Hwaseong Gun	
-	-	-	-	3	3	-	-	-	-	-	3 358	2	6~ 9	
-	-	-	-	84	41	41	1	1	-	-	124	1	10~14	
1 520	1 447	11	-	615	79	258	150	124	1	3	150	-	15~19	
4 475	4 163	604	168	1 100	88	331	218	159	83	221	172	1	20~24	
2 477	1 672	285	462	505	61	215	99	78	7	45	182	1	25~29	
1 651	953	81	360	432	62	170	71	38	5	86	282	2	30~34	
979	513	49	297	515	135	200	64	37	5	74	482	-	35~39	
703	402	30	233	568	227	157	68	35	6	75	909	2	40~44	
445	205	18	181	528	284	130	29	13	6	66	1 822	1	45~49	
184	90	18	76	266	196	37	5	3	1	24	2 546	-	50~54	
91	58	8	63	236	199	28	1	1	-	7	3 616	-	55~59	
75	42	17	63	292	267	15	3	2	2	3	12 646	-	60 and over	
8 401	6 786	918	1 598	3 446	727	1 094	556	399	110	560	9 416	4	Male	
-	-	-	-	2	2	-	-	-	-	-	1 748	-	6~ 9	
-	-	-	-	46	24	22	-	-	-	-	69	1	10~14	
948	814	7	-	436	49	174	112	98	1	2	92	-	15~19	
2 747	2 770	510	106	886	68	220	172	131	81	214	93	-	20~24	
1 569	1 227	226	342	337	40	130	70	54	6	37	79	-	25~29	
1 175	792	55	303	313	31	110	59	33	5	75	106	1	30~34	
728	454	40	271	347	52	141	52	31	4	67	153	-	35~39	
604	375	26	215	360	63	124	59	35	6	71	251	1	40~44	
360	190	16	176	313	103	104	26	12	5	63	436	1	45~49	
143	76	17	68	134	73	30	5	2	-	24	621	-	50~54	
64	52	7	58	111	81	23	-	1	-	6	1 158	-	55~59	
63	36	14	59	161	141	14	1	2	2	1	4 610	-	60 and over	
4 199	2 759	203	305	1 698	915	488	153	92	6	44	16 873	6	Female	
-	-	-	-	1	1	-	-	-	-	-	1 610	2	6~ 9	
-	-	-	-	38	17	19	1	1	-	-	55	-	10~14	
572	633	4	-	179	30	84	38	26	-	1	58	-	15~19	
1 728	1 393	94	62	214	20	111	46	28	2	7	79	1	20~24	
908	445	59	120	168	21	85	29	24	1	8	103	1	25~29	
476	161	26	57	119	31	60	12	5	-	11	176	1	30~34	
251	59	9	26	168	83	59	12	6	1	7	329	-	35~39	
99	27	4	18	208	164	31	9	-	-	4	658	1	40~44	
85	15	2	5	215	181	26	3	1	1	3	1 386	-	45~49	
41	14	1	8	132	123	7	-	1	1	-	1 925	-	50~54	
27	6	1	5	125	118	5	1	-	-	1	2 458	-	55~59	
12	6	3	4	131	126	1	2	-	-	2	8 036	-	60 and over	
32 998	14 110	1 804	8 249	8 419	1 329	2 623	1 789	700	175	1 803	19 168	21	Siheung Gun	
-	-	-	-	6	6	-	-	-	-	-	4 455	12	6~ 9	
-	-	-	-	115	50	65	-	-	-	-	67	2	10~14	
2 843	1 306	9	-	1 033	87	496	301	136	5	8	109	1	15~19	
8 664	4 490	585	443	1 763	90	584	412	191	98	388	188	1	20~24	
8 137	3 480	534	1 953	1 280	68	422	381	141	24	244	200	-	25~29	
5 975	2 392	293	2 341	1 172	71	311	278	98	16	398	241	3	30~34	
3 233	1 181	130	1 568	945	115	237	203	58	8	324	369	-	35~39	
1 756	581	58	841	754	152	236	115	48	10	193	577	-	40~44	
1 089	305	32	423	553	171	156	65	23	7	131	1 003	2	45~49	
568	165	42	265	297	140	63	18	2	3	71	1 643	-	50~54	
390	120	44	196	219	151	25	5	3	2	33	2 312	-	55~59	
343	90	77	219	282	228	28	11	-	2	13	8 004	-	60 and over	
18 318	10 106	1 305	6 485	5 721	594	1 619	1 244	567	150	1 547	6 295	11	Male	
-	-	-	-	4	4	-	-	-	-	-	2 321	6	6~ 9	
-	-	-	-	53	22	31	-	-	-	-	37	-	10~14	
1 458	767	5	-	709	56	323	226	95	4	5	61	1	15~19	
3 909	2 737	454	196	1 261	71	354	255	148	92	341	98	-	20~24	
4 233	2 447	374	1 334	828	45	242	236	112	14	179	78	-	25~29	
3 609	1 973	184	1 860	843	39	174	198	85	13	334	78	3	30~34	
2 261	1 048	92	1 341	677	46	144	146	54	6	281	98	-	35~39	
1 281	525	45	754	533	44	159	103	45	9	173	135	-	40~44	
739	277	23	381	377	62	107	53	23	6	126	214	1	45~49	
339	145	35	240	169	40	44	16	2	2	65	318	-	50~54	
236	105	33	180	115	56	20	4	3	2	30	556	-	55~59	
253	82	60	199	152	109	21	7	-	2	13	2 301	-	60 and over	
14 680	4 004	499	1 764	2 698	735	1 004	545	133	25	256	12 873	10	Female	
-	-	-	-	2	2	-	-	-	-	-	2 134	6	6~ 9	
-	-	-	-	62	28	34	-	-	-	-	30	2	10~14	
1 385	539	4	-	324	31	173	75	41	1	3	48	-	15~19	
4 755	1 753	131	247	502	19	230	157	43	6	47	90	1	20~24	
3 904	1 033	160	619	452	23	180	145	29	10	65	122	-	25~29	
2 366	419	109	481	329	32	137	80	13	3	64	163	-	30~34	
972	133	38	227	268	69	93	57	4	2	43	271	-	35~39	
475	56	13	87	221	108	77	12	3	1	20	442	-	40~44	
350	28	9	42	176	109	49	12	-	1	5	789	1	45~49	
229	20	7	25	128	100	19	2	-	1	6	1 325	-	50~54	
154	15	11	16	104	95	5	1	-	-	3	1 756	-	55~59	
90	8	17	20	130	119	7	4	-	-	-	5 703	-	60 and over	

## 제 4 표 연령 및 교육

Table 4. Population 6 Years of Age and Over by Age,

연령	계 Total	재학 School attendance							종업			
		국	민	중	학	인	실	초	대	학	중	학
		Primary school	Middle school	General high school	Vocational high school	Junior college	College or higher	Primary school	Middle school			
파주군	146 870	41 866	22 391	10 578	3 605	4 590	152	550	83 868	39 734	20 773	
6~9	14 506	12 181	12 181	-	-	-	-	-	-	-	-	
10~14	18 448	17 840	10 192	7 552	35	61	-	-	449	410	39	
15~19	20 081	11 303	18	3 023	3 551	4 503	61	147	8 098	2 797	2 659	
20~24	18 860	473	-	3	19	26	84	341	17 264	4 214	5 184	
25~29	12 634	59	-	-	-	-	6	53	11 943	3 536	3 650	
30~34	9 822	7	-	-	-	-	-	7	9 247	3 813	2 642	
35~39	9 420	1	-	-	-	-	1	-	8 696	4 716	2 095	
40~44	10 060	1	-	-	-	-	-	1	8 917	5 734	1 703	
45~49	8 902	1	-	-	-	-	-	1	7 402	5 109	1 296	
50~54	6 536	-	-	-	-	-	-	-	4 713	3 528	683	
55~59	5 811	-	-	-	-	-	-	-	3 478	2 782	454	
60이상	11 810	-	-	-	-	-	-	-	3 661	3 095	368	
남자	72 871	21 688	11 371	5 355	2 300	2 077	130	455	42 848	16 589	10 697	
6~9	7 354	6 226	6 226	-	-	-	-	-	-	-	-	
10~14	9 290	9 037	5 139	3 851	20	27	-	-	175	153	22	
15~19	10 068	5 980	6	1 501	2 269	2 040	49	115	3 661	1 029	1 166	
20~24	9 666	378	-	3	11	10	74	280	8 510	1 682	2 243	
25~29	6 484	57	-	-	-	-	6	51	6 038	1 377	1 597	
30~34	5 023	7	-	-	-	-	-	7	4 702	1 365	1 292	
35~39	4 543	1	-	-	-	-	-	-	4 204	1 583	1 156	
40~44	4 862	1	-	-	-	-	-	1	4 412	2 094	1 057	
45~49	4 422	1	-	-	-	-	-	1	3 929	2 137	936	
50~54	3 009	-	-	-	-	-	-	-	2 583	1 612	531	
55~59	2 856	-	-	-	-	-	-	-	2 153	1 563	378	
60이상	5 294	-	-	-	-	-	-	-	2 481	1 994	319	
여자	73 999	20 178	11 020	5 223	1 305	2 513	22	95	41 020	23 145	10 076	
6~9	7 152	5 955	5 955	-	-	-	-	-	-	-	-	
10~14	9 158	8 803	5 053	3 701	15	34	-	-	274	257	17	
15~19	10 013	5 323	12	1 522	1 282	2 463	12	32	4 437	1 768	1 493	
20~24	9 194	95	-	-	8	16	10	61	8 754	2 532	2 941	
25~29	6 150	2	-	-	-	-	-	2	5 905	2 159	2 053	
30~34	4 799	-	-	-	-	-	-	-	4 545	2 448	1 350	
35~39	4 877	-	-	-	-	-	-	-	4 492	3 133	939	
40~44	5 178	-	-	-	-	-	-	-	4 505	3 640	646	
45~49	4 480	-	-	-	-	-	-	-	3 473	2 972	360	
50~54	3 527	-	-	-	-	-	-	-	2 130	1 916	152	
55~59	2 955	-	-	-	-	-	-	-	1 325	1 219	76	
60이상	6 516	-	-	-	-	-	-	-	1 180	1 101	49	
고양군	136 036	36 782	20 365	8 343	3 755	2 997	167	1 155	80 089	32 474	22 347	
6~9	13 773	11 465	11 465	-	-	-	-	-	-	-	-	
10~14	15 614	15 029	8 867	6 071	61	30	-	-	407	364	43	
15~19	17 766	9 232	33	2 268	3 665	2 939	61	266	7 747	2 617	2 813	
20~24	18 372	871	-	4	29	28	94	716	16 155	3 676	5 342	
25~29	13 919	158	-	-	-	-	11	147	12 942	3 413	4 381	
30~34	10 988	19	-	-	-	-	-	19	10 223	3 516	2 991	
35~39	9 348	5	-	-	-	-	1	4	8 519	3 929	2 280	
40~44	8 842	2	-	-	-	-	-	2	7 854	4 338	1 730	
45~49	7 433	-	-	-	-	-	-	-	6 196	3 775	1 122	
50~54	5 462	1	-	-	-	-	-	1	3 955	2 553	714	
55~59	5 013	-	-	-	-	-	-	-	2 992	2 018	500	
60이상	9 506	-	-	-	-	-	-	-	3 099	2 275	431	
남자	68 720	19 319	10 316	4 252	2 116	1 602	126	907	41 366	13 408	11 599	
6~9	7 037	5 896	5 896	-	-	-	-	-	-	-	-	
10~14	7 819	7 544	4 400	3 092	37	15	-	-	185	165	20	
15~19	9 369	5 045	20	1 159	2 059	1 571	47	189	3 832	1 155	1 370	
20~24	9 498	660	-	1	20	16	69	554	7 857	1 568	2 413	
25~29	7 178	149	-	-	-	-	9	140	6 538	1 352	2 014	
30~34	5 823	18	-	-	-	-	-	18	5 351	1 236	1 497	
35~39	4 751	4	-	-	-	-	1	3	4 302	1 281	1 272	
40~44	4 559	2	-	-	-	-	-	2	4 090	1 627	1 061	
45~49	3 776	-	-	-	-	-	-	-	3 339	1 594	725	
50~54	2 555	1	-	-	-	-	-	1	2 167	1 135	506	
55~59	2 331	-	-	-	-	-	-	-	1 738	997	375	
60이상	4 024	-	-	-	-	-	-	-	1 967	1 298	346	
여자	67 316	17 463	10 049	4 091	1 639	1 395	41	248	38 723	19 066	10 748	
6~9	6 736	5 569	5 569	-	-	-	-	-	-	-	-	
10~14	7 795	7 485	4 467	2 979	24	15	-	-	222	199	23	
15~19	8 397	4 187	13	1 109	1 606	1 368	14	77	3 915	1 462	1 443	
20~24	8 874	211	-	3	9	12	25	162	8 298	2 108	2 929	
25~29	6 741	9	-	-	-	-	2	7	6 404	2 061	2 367	
30~34	5 165	1	-	-	-	-	-	1	4 872	2 280	1 494	
35~39	4 597	1	-	-	-	-	-	1	4 217	2 648	1 008	
40~44	4 283	-	-	-	-	-	-	-	3 764	2 711	669	
45~49	3 657	-	-	-	-	-	-	-	2 857	2 181	397	
50~54	2 907	-	-	-	-	-	-	-	1 788	1 418	208	
55~59	2 682	-	-	-	-	-	-	-	1 254	1 021	125	
60이상	5 482	-	-	-	-	-	-	-	1 132	977	85	

## 정도별 인구 (6세이상) (계속)

### School Attendance and Educational Attainment (continued)

Graduated				중 퇴 Not Completed								불 취 학 Never attending	미 상 Unknown	Age
인 문 고 General high school	실 업 고 Vocational high school	초 대 전 문 Junior college	대 학 이 상 College or higher	국 민 Primary school	중 학 Middle school	인 문 고 General high school	실 업 고 Vocational high school	초 대 전 문 Junior college	대 학 이 상 College or higher					
11 599	9 181	753	1 828	4 691	1 243	1 527	821	483	86	531	16 437	8	<b>Paju Gun</b>	
-	-	-	-	5	5	-	-	-	-	-	2 315	5	6~ 9	
-	-	-	-	76	38	37	-	-	-	-	83	-	10~14	
1 218	1 420	4	-	606	63	291	127	121	3	1	74	-	15~19	
3 527	3 912	264	163	1 015	53	380	211	166	47	158	107	1	20~24	
2 460	1 583	253	461	529	41	199	155	66	8	60	101	2	25~29	
1 494	857	107	334	390	38	115	114	49	5	69	178	-	30~34	
1 029	512	34	310	430	101	130	84	30	8	77	293	-	35~39	
797	432	30	221	495	163	160	67	24	3	78	627	-	40~44	
572	267	10	148	430	174	124	51	17	9	55	1 069	-	45~49	
285	120	16	81	226	141	51	8	7	1	18	1 597	-	50~54	
123	50	21	48	195	160	21	1	-	2	11	2 138	-	55~59	
94	28	14	62	294	266	19	3	2	-	4	7 855	-	60 and over	
7 828	5 672	610	1 452	3 014	549	956	599	362	77	471	5 319	2	<b>Male</b>	
-	-	-	-	-	-	-	-	-	-	-	1 127	1	6~ 9	
-	-	-	-	36	17	19	-	-	-	-	42	-	10~14	
780	682	4	-	391	42	165	93	88	2	1	36	-	15~19	
2 162	2 116	215	92	729	36	249	134	116	44	150	49	-	20~24	
1 544	1 005	203	312	344	29	115	102	49	6	43	44	1	25~29	
1 031	656	87	271	260	19	56	90	37	4	54	54	-	30~34	
767	417	21	260	270	32	72	67	25	7	67	68	-	35~39	
652	380	27	202	308	55	97	57	23	3	73	141	-	40~44	
474	236	9	137	219	51	107	47	15	8	51	213	-	45~49	
240	110	12	78	123	50	41	7	7	1	17	303	-	50~54	
105	44	20	43	96	64	19	-	-	2	11	607	-	55~59	
73	26	12	57	178	154	16	2	2	-	4	2 635	-	60 and over	
3 771	3 509	143	376	1 677	694	571	222	121	9	60	11 118	6	<b>Female</b>	
-	-	-	-	5	5	-	-	-	-	-	1 188	4	6~ 9	
-	-	-	-	40	21	18	-	-	-	-	41	-	10~14	
438	738	-	-	215	21	126	34	33	1	-	38	-	15~19	
1 365	1 796	49	71	286	17	131	77	50	3	8	58	1	20~24	
916	578	50	149	185	12	84	53	17	2	17	57	1	25~29	
463	201	20	63	130	19	59	24	12	1	15	124	-	30~34	
262	95	13	50	160	69	58	17	5	1	10	225	-	35~39	
145	52	3	19	187	108	63	10	1	-	5	486	-	40~44	
98	31	1	11	151	123	17	4	2	1	4	856	-	45~49	
45	10	4	3	103	91	10	1	-	-	1	1 294	-	50~54	
18	6	1	5	99	96	2	1	-	-	-	1 531	-	55~59	
21	2	2	5	116	112	3	1	-	-	-	5 220	-	60 and over	
13 956	7 604	711	2 997	5 307	1 026	1 784	1 024	453	107	913	13 850	8	<b>Goyang Gun</b>	
-	-	-	-	11	11	-	-	-	-	-	2 292	5	6~ 9	
-	-	-	-	76	34	40	1	1	-	-	101	1	10~14	
1 361	952	4	-	661	76	345	159	76	3	2	126	-	15~19	
3 885	2 815	233	204	1 198	82	403	274	160	68	211	148	-	20~24	
2 887	1 514	192	555	687	49	258	190	79	8	103	131	1	25~29	
2 065	941	93	617	585	57	176	129	59	7	157	161	-	30~34	
1 277	503	41	489	564	101	167	112	22	4	158	260	-	35~39	
993	374	29	390	526	120	166	94	28	5	113	460	-	40~44	
737	237	27	298	415	136	116	48	19	7	89	821	1	45~49	
333	120	38	197	237	107	59	13	6	-	52	1 269	-	50~54	
229	90	31	124	165	107	31	3	2	3	19	1 856	-	55~59	
189	58	23	123	182	146	23	1	1	2	9	6 225	-	60 and over	
8 311	5 149	527	2 372	3 529	422	1 145	719	356	98	789	4 502	4	<b>Male</b>	
-	-	-	-	6	6	-	-	-	-	-	1 132	3	6~ 9	
-	-	-	-	40	16	23	1	-	-	-	50	-	10~14	
1 766	540	1	-	426	50	210	107	55	3	1	66	-	15~19	
1 959	1 635	179	103	901	55	270	183	133	64	196	80	-	20~24	
1 605	1 048	132	387	428	25	145	119	51	7	81	62	1	25~29	
1 341	733	70	474	404	21	106	96	47	5	129	50	-	30~34	
870	431	30	418	366	29	102	85	18	3	129	79	-	35~39	
710	331	23	338	365	44	110	78	27	5	101	102	-	40~44	
544	203	15	258	274	38	91	38	17	6	84	163	-	45~49	
220	102	33	171	126	22	43	10	6	-	45	261	-	50~54	
153	76	23	114	90	44	27	1	1	3	14	503	-	55~59	
143	50	21	109	103	72	18	1	1	2	9	1 954	-	60 and over	
5 645	2 455	184	625	1 778	604	639	305	97	9	124	9 348	4	<b>Female</b>	
-	-	-	-	5	5	-	-	-	-	-	1 160	2	6~ 9	
-	-	-	-	36	18	17	-	1	-	-	51	1	10~14	
595	412	3	-	235	26	135	52	21	-	1	60	-	15~19	
1 926	1 180	54	101	297	27	133	91	27	4	15	68	-	20~24	
1 282	466	60	168	259	24	113	71	28	1	22	69	-	25~29	
724	208	23	143	181	36	70	33	12	2	28	111	-	30~34	
407	72	11	71	198	72	65	27	4	1	29	181	-	35~39	
283	43	6	52	161	76	56	16	1	-	12	358	-	40~44	
193	34	12	40	141	98	25	10	2	1	5	658	1	45~49	
113	18	5	26	111	85	16	3	-	-	7	1 008	-	50~54	
76	14	8	10	75	63	4	2	1	-	5	1 353	-	55~59	
46	8	2	14	79	74	5	-	-	-	-	4 271	-	60 and over	

### 제 4 표 연령 및 교육

Table 4. Population 6 Years of Age and Over by Age,

연령	계 Total	제 학 School attendance								출업		
		국 Primary school	민 Middle school	중 학 인문고 General high school	실 업 고 Vocational high school	초 대 진 문 Junior college	대 학 이 상 College or higher	국 Primary school	민 중 학 Middle school	학		
광주군	93 274	25 007	14 472	6 194	1 754	2 143	135	309	52 974	25 626	14 611	
6~9	9 641	7 921	7 921	-	-	-	-	-	-	-	-	
10~14	11 463	10 928	6 535	4 343	26	24	-	-	427	379	48	
15~19	12 276	5 769	16	1 848	1 705	2 100	39	61	5 985	2 475	2 315	
20~24	12 039	301	-	3	23	19	63	193	10 988	3 241	3 740	
25~29	9 095	69	-	-	-	-	21	48	8 473	2 959	2 888	
30~34	6 595	13	-	-	-	-	8	5	6 152	2 521	1 843	
35~39	6 107	4	-	-	-	-	2	2	5 521	2 998	1 374	
40~44	5 924	2	-	-	-	-	2	-	5 141	3 282	993	
45~49	5 086	-	-	-	-	-	-	-	4 067	2 944	625	
50~54	3 746	-	-	-	-	-	-	-	2 425	1 837	333	
55~59	3 518	-	-	-	-	-	-	-	1 776	1 359	238	
60이상	7 784	-	-	-	-	-	-	-	2 019	1 631	214	
남자	47 063	12 881	7 377	3 156	965	1 077	53	253	27 761	11 129	8 002	
6~9	4 906	4 027	4 027	-	-	-	-	-	-	-	-	
10~14	5 944	5 629	3 342	2 258	14	15	-	-	157	136	21	
15~19	6 196	2 957	8	896	940	1 049	24	40	2 895	1 007	1 179	
20~24	6 378	212	-	2	11	13	25	161	5 640	1 341	1 813	
25~29	4 780	49	-	-	-	-	3	46	4 356	1 215	1 454	
30~34	3 503	5	-	-	-	-	1	4	3 238	942	1 041	
35~39	3 117	2	-	-	-	-	-	2	2 816	1 131	817	
40~44	3 086	-	-	-	-	-	-	2	2 771	1 391	654	
45~49	2 500	-	-	-	-	-	-	-	2 180	1 334	434	
50~54	1 695	-	-	-	-	-	-	-	1 340	899	241	
55~59	1 606	-	-	-	-	-	-	-	1 068	742	173	
60이상	3 452	-	-	-	-	-	-	-	1 300	991	175	
여자	46 211	12 126	7 095	3 038	789	1 066	82	56	25 213	14 497	6 609	
6~9	4 735	3 894	3 894	-	-	-	-	-	-	-	-	
10~14	5 619	5 299	3 193	2 085	12	9	-	-	270	243	27	
15~19	6 080	2 812	8	952	765	1 051	15	21	3 090	1 468	1 136	
20~24	5 661	89	-	1	12	6	38	32	5 348	1 900	1 927	
25~29	4 315	20	-	-	-	-	18	2	4 117	1 744	1 434	
30~34	3 092	8	-	-	-	-	7	1	2 914	1 579	802	
35~39	2 990	2	-	-	-	-	2	-	2 705	1 867	557	
40~44	2 838	2	-	-	-	-	2	-	2 370	1 891	339	
45~49	2 586	-	-	-	-	-	-	-	1 887	1 610	191	
50~54	2 051	-	-	-	-	-	-	-	1 085	938	92	
55~59	1 912	-	-	-	-	-	-	-	708	617	65	
60이상	4 332	-	-	-	-	-	-	-	719	640	39	
연천군	58 282	17 867	10 304	4 689	1 750	951	60	113	30 413	14 768	7 811	
6~9	6 868	5 712	5 712	-	-	-	-	-	-	-	-	
10~14	8 443	8 172	4 585	3 550	23	14	-	-	204	189	15	
15~19	6 934	3 859	7	1 139	1 718	931	31	33	2 831	984	1 031	
20~24	6 934	108	-	-	9	6	27	66	6 410	1 806	2 009	
25~29	4 898	11	-	-	-	-	1	10	4 625	1 497	1 351	
30~34	3 809	5	-	-	-	-	1	4	3 505	1 427	1 029	
35~39	3 735	-	-	-	-	-	-	-	3 317	1 860	802	
40~44	3 833	-	-	-	-	-	-	-	3 177	2 248	585	
45~49	3 353	-	-	-	-	-	-	-	2 536	1 757	470	
50~54	2 513	-	-	-	-	-	-	-	1 504	1 143	231	
55~59	2 215	-	-	-	-	-	-	-	1 091	871	131	
60이상	4 747	-	-	-	-	-	-	-	1 213	986	157	
남자	29 283	9 172	5 142	2 362	975	544	52	97	16 047	6 543	4 212	
6~9	3 464	2 890	2 890	-	-	-	-	-	-	-	-	
10~14	4 172	4 049	2 249	1 777	12	11	-	-	87	80	7	
15~19	3 609	2 130	3	585	959	528	29	26	1 307	360	477	
20~24	3 615	87	-	-	4	5	21	57	3 252	770	916	
25~29	2 536	11	-	-	-	-	1	10	2 372	607	615	
30~34	1 925	5	-	-	-	-	1	4	1 767	497	519	
35~39	1 895	-	-	-	-	-	-	-	1 713	658	514	
40~44	1 806	-	-	-	-	-	-	-	1 580	907	378	
45~49	1 763	-	-	-	-	-	-	-	1 489	867	361	
50~54	1 133	-	-	-	-	-	-	-	861	573	172	
55~59	1 109	-	-	-	-	-	-	-	734	544	111	
60이상	2 256	-	-	-	-	-	-	-	885	680	142	
여자	28 999	8 695	5 162	2 327	775	407	8	16	14 366	8 225	3 599	
6~9	3 404	2 822	2 822	-	-	-	-	-	-	-	-	
10~14	4 271	4 123	2 336	1 773	11	3	-	-	117	109	8	
15~19	3 325	1 729	4	554	759	403	2	7	1 524	624	554	
20~24	3 319	21	-	-	5	1	6	9	3 158	1 036	1 093	
25~29	2 362	-	-	-	-	-	-	-	2 253	890	736	
30~34	1 884	-	-	-	-	-	-	-	1 738	930	510	
35~39	1 840	-	-	-	-	-	-	-	1 604	1 202	288	
40~44	2 027	-	-	-	-	-	-	-	1 597	1 341	207	
45~49	1 590	-	-	-	-	-	-	-	1 047	890	109	
50~54	1 380	-	-	-	-	-	-	-	643	570	59	
55~59	1 106	-	-	-	-	-	-	-	357	327	20	
60이상	2 491	-	-	-	-	-	-	-	328	306	15	

## 정도별 인구 (6세이상) (계속)

### School Attendance and Educational Attainment (continued)

Graduated				중 퇴 Not Completed								불 취 학 Never attending	미 상 Unknown	Age
인 문 고 General high school	실 업 고 Vocational high school	초 대 전문 Junior college	대 학 이 상 College or higher	국 민 Primary school	중 학 Middle school	인 문 고 General high school	실 업 고 Vocational high school	초 대 전문 Junior college	대 학 이 상 College or higher					
6 211	4 829	383	1 314	3 233	810	1 208	476	302	44	393	12 051	9	<b>Gwangju Gun</b>	
-	-	-	-	8	8	-	-	-	-	-	1 707	5	6~ 9	
-	-	-	-	60	25	33	1	1	-	-	47	1	10~14	
567	623	5	-	459	68	230	92	67	2	-	63	-	15~19	
1 858	1 915	152	82	655	49	269	122	108	23	84	93	2	20~24	
1 343	966	87	230	439	41	206	96	41	5	50	114	-	25~29	
937	497	56	298	324	39	129	54	33	1	68	106	-	30~34	
606	300	20	223	328	52	116	53	25	5	77	253	1	35~39	
401	251	19	195	327	103	121	35	12	2	54	454	-	40~44	
254	130	2	112	226	98	55	17	11	3	42	793	-	45~49	
106	69	11	69	124	81	24	4	3	-	12	1 197	-	50~54	
72	41	12	54	110	95	9	-	-	1	5	1 632	-	55~59	
67	37	19	51	173	151	16	2	1	2	1	5 592	-	60 and over	
3 777	3 523	270	1 060	2 195	384	815	353	248	38	357	4 223	3	<b>Male</b>	
-	-	-	-	3	3	-	-	-	-	-	874	2	6~ 9	
-	-	-	-	36	12	22	1	1	-	-	22	-	10~14	
326	380	3	-	307	46	145	64	51	1	-	37	-	15~19	
1 002	1 328	114	42	483	36	174	85	87	22	79	43	-	20~24	
788	684	52	163	322	30	143	72	33	3	41	53	-	25~29	
585	393	35	242	229	15	81	45	26	1	61	31	-	30~34	
401	261	14	192	226	14	78	39	23	5	67	72	1	35~39	
302	232	17	175	230	43	91	29	12	2	53	85	-	40~44	
192	118	2	100	134	28	40	13	11	2	40	186	-	45~49	
75	60	10	55	68	28	22	4	3	-	11	287	-	50~54	
55	37	10	51	50	35	9	-	-	1	5	488	-	55~59	
51	30	13	40	107	94	10	1	1	1	-	2 045	-	60 and over	
2 434	1 306	113	254	1 038	426	393	123	54	6	36	7 828	6	<b>Female</b>	
-	-	-	-	5	5	-	-	-	-	-	833	3	6~ 9	
-	-	-	-	24	13	11	-	-	-	-	25	1	10~14	
241	243	2	-	152	22	85	28	16	1	-	26	-	15~19	
856	587	38	40	172	13	95	37	21	1	5	50	2	20~24	
555	282	35	67	117	11	63	24	8	2	9	61	-	25~29	
352	104	21	56	95	24	48	9	7	-	7	75	-	30~34	
205	39	6	31	102	38	38	14	2	-	10	181	-	35~39	
99	19	2	20	97	60	30	6	-	-	1	369	-	40~44	
62	12	-	12	92	70	15	4	-	1	2	607	-	45~49	
31	9	1	14	56	53	2	-	-	-	1	910	-	50~54	
17	4	2	3	60	60	-	-	-	-	-	1 144	-	55~59	
16	7	6	11	66	57	6	1	-	1	1	3 547	-	60 and over	
4 373	2 423	452	586	2 032	670	690	308	163	34	167	7 965	5	<b>Yeoncheon Gun</b>	
-	-	-	-	2	2	-	-	-	-	-	1 153	1	6~ 9	
-	-	-	-	38	15	23	-	-	-	-	27	2	10~14	
512	301	3	-	209	23	104	52	30	-	-	35	-	15~19	
1 457	951	112	75	360	31	127	75	49	21	57	55	1	20~24	
913	539	157	168	210	24	72	52	26	2	34	52	-	25~29	
588	269	91	101	194	37	72	40	21	4	20	105	-	30~34	
376	141	34	104	219	78	65	41	18	1	16	198	1	35~39	
210	76	18	40	267	130	99	19	5	2	12	389	-	40~44	
179	75	12	43	231	100	84	23	9	1	14	586	-	45~49	
64	37	11	18	132	93	20	6	3	1	9	877	-	50~54	
42	20	8	19	73	57	10	-	-	2	4	1 051	-	55~59	
32	14	6	18	97	80	14	-	2	-	1	3 437	-	60 and over	
2 742	1 725	367	458	1 275	290	465	214	126	29	151	2 787	2	<b>Male</b>	
-	-	-	-	2	2	-	-	-	-	-	572	-	6~ 9	
-	-	-	-	16	6	10	-	-	-	-	18	2	10~14	
283	184	3	-	153	15	78	36	24	-	-	19	-	15~19	
808	630	89	39	251	23	80	40	34	20	54	25	-	20~24	
545	365	128	112	131	13	40	35	17	-	26	22	-	25~29	
387	212	68	84	120	11	40	30	18	2	19	33	-	30~34	
290	127	30	94	132	26	41	34	16	1	14	50	-	35~39	
172	71	16	36	145	41	70	15	5	2	12	81	-	40~44	
140	71	10	40	146	37	67	19	9	1	13	128	-	45~49	
54	34	11	17	67	34	16	5	3	1	8	205	-	50~54	
35	17	8	19	43	28	9	-	-	2	4	332	-	55~59	
28	14	4	17	69	54	14	-	-	-	1	1 302	-	60 and over	
1 631	698	85	128	757	380	225	94	37	5	16	5 178	3	<b>Female</b>	
-	-	-	-	-	-	-	-	-	-	-	581	1	6~ 9	
-	-	-	-	22	9	13	-	-	-	-	9	-	10~14	
229	117	-	-	56	8	26	16	6	-	-	16	-	15~19	
649	321	23	36	109	8	47	35	15	1	3	30	1	20~24	
368	174	29	56	79	11	32	17	9	2	8	30	-	25~29	
201	57	23	17	74	26	32	10	3	2	1	72	-	30~34	
86	14	4	10	87	52	24	7	2	-	2	148	1	35~39	
38	5	2	4	122	89	29	4	-	-	-	308	-	40~44	
39	4	2	3	85	63	17	4	-	-	1	458	-	45~49	
10	3	-	1	65	59	4	1	-	-	1	672	-	50~54	
7	3	-	-	30	29	1	-	-	-	-	719	-	55~59	
4	-	2	1	28	26	-	-	2	-	-	2 135	-	60 and over	

### 제 4 표 연 령 및 교 육

Table 4. Population 6 Years of Age and Over by Age,

연 령	계 Total	재 학 School attendance							출 업			
		국	민	중	학	인	문	고	초	대	중	학
		Primary school	Middle school	General high school	Vocational high school	Junior college	College or higher	Primary school	Middle school			
포 천 군.....	96 009	28 300	16 247	7 276	2 731	1 756	84	206	49 452	25 498	11 217	
6~9.....	10 612	8 870	8 870	-	-	-	-	-	-	-	-	
10~14.....	13 081	12 672	7 363	5 253	34	22	-	315	285	30		
15~19.....	11 538	6 508	14	2 020	2 682	1 723	26	43	4 624	1 846	1 575	
20~24.....	11 026	207	-	3	15	11	53	125	10 080	3 217	2 842	
25~29.....	7 911	34	-	-	-	-	4	30	7 440	2 675	1 829	
30~34.....	6 109	9	-	-	-	-	1	8	5 641	2 448	1 467	
35~39.....	6 131	-	-	-	-	-	-	-	5 369	3 161	1 107	
40~44.....	6 624	-	-	-	-	-	-	-	5 418	3 765	922	
45~49.....	5 926	-	-	-	-	-	-	-	4 422	3 224	658	
50~54.....	4 334	-	-	-	-	-	-	-	2 608	2 016	363	
55~59.....	4 094	-	-	-	-	-	-	-	1 798	1 429	231	
60이상.....	8 622	-	-	-	-	-	-	-	1 736	1 431	193	
남 자.....	48 583	14 779	8 292	3 780	1 588	905	71	143	26 370	11 358	6 128	
6~9.....	5 465	4 606	4 606	-	-	-	-	-	-	-	-	
10~14.....	6 610	6 432	3 682	2 720	19	11	-	127	114	13		
15~19.....	6 201	3 558	4	1 059	1 559	888	21	27	2 350	776	813	
20~24.....	6 058	156	-	1	10	6	47	92	5 386	1 410	1 384	
25~29.....	4 105	21	-	-	-	-	2	19	3 831	1 119	789	
30~34.....	3 091	6	-	-	-	-	1	5	2 855	914	714	
35~39.....	2 930	-	-	-	-	-	-	-	2 594	1 079	643	
40~44.....	3 139	-	-	-	-	-	-	-	2 709	1 480	607	
45~49.....	3 052	-	-	-	-	-	-	-	2 533	1 561	500	
50~54.....	1 996	-	-	-	-	-	-	-	1 531	1 044	294	
55~59.....	1 967	-	-	-	-	-	-	-	1 197	878	196	
60이상.....	3 969	-	-	-	-	-	-	-	1 257	983	175	
여 자.....	47 426	13 521	7 955	3 496	1 143	851	13	63	23 082	14 140	5 089	
6~9.....	5 147	4 264	4 264	-	-	-	-	-	-	-	-	
10~14.....	6 471	6 240	3 681	2 533	15	11	-	188	171	17		
15~19.....	5 337	2 950	10	961	1 123	835	5	16	2 274	1 070	762	
20~24.....	4 968	51	-	2	5	5	6	33	4 694	1 807	1 458	
25~29.....	3 806	13	-	-	-	-	2	11	3 609	1 556	1 040	
30~34.....	3 018	3	-	-	-	-	-	3	2 786	1 534	753	
35~39.....	3 201	-	-	-	-	-	-	-	2 775	2 082	464	
40~44.....	3 485	-	-	-	-	-	-	-	2 709	2 285	315	
45~49.....	2 874	-	-	-	-	-	-	-	1 889	1 663	158	
50~54.....	2 338	-	-	-	-	-	-	-	1 077	972	69	
55~59.....	2 127	-	-	-	-	-	-	-	601	551	35	
60이상.....	4 653	-	-	-	-	-	-	-	479	448	18	
가 평 군.....	54 639	16 604	9 580	4 481	1 598	755	42	148	26 247	13 380	6 029	
6~9.....	6 304	5 296	5 296	-	-	-	-	-	-	-	-	
10~14.....	7 890	7 590	4 275	3 292	17	6	-	231	215	16		
15~19.....	6 399	3 570	9	1 186	1 575	739	21	40	2 590	929	1 071	
20~24.....	5 988	129	-	3	6	10	19	91	5 412	1 697	1 540	
25~29.....	4 470	15	-	-	-	-	2	13	4 171	1 496	1 066	
30~34.....	2 999	2	-	-	-	-	-	2	2 750	1 153	670	
35~39.....	3 318	-	-	-	-	-	-	-	2 804	1 652	581	
40~44.....	3 576	2	-	-	-	-	-	2	2 665	1 834	413	
45~49.....	3 362	-	-	-	-	-	-	-	2 142	1 591	276	
50~54.....	2 580	-	-	-	-	-	-	-	1 386	1 073	163	
55~59.....	2 515	-	-	-	-	-	-	-	1 028	843	112	
60이상.....	5 238	-	-	-	-	-	-	-	1 068	897	121	
남 자.....	27 682	8 699	4 854	2 313	871	503	39	119	14 116	6 133	3 290	
6~9.....	3 235	2 732	2 732	-	-	-	-	-	-	-	-	
10~14.....	3 942	3 836	2 117	1 706	10	3	-	69	65	4		
15~19.....	3 468	2 016	5	606	858	496	20	31	1 290	370	571	
20~24.....	3 308	99	-	1	3	4	17	74	2 883	733	760	
25~29.....	2 309	14	-	-	-	-	2	12	2 134	629	475	
30~34.....	1 495	1	-	-	-	-	-	1	1 397	420	322	
35~39.....	1 634	-	-	-	-	-	-	-	1 441	635	367	
40~44.....	1 768	1	-	-	-	-	-	1	1 436	805	286	
45~49.....	1 620	-	-	-	-	-	-	-	1 205	774	202	
50~54.....	1 171	-	-	-	-	-	-	-	813	558	124	
55~59.....	1 217	-	-	-	-	-	-	-	688	531	97	
60이상.....	2 515	-	-	-	-	-	-	-	760	613	102	
여 자.....	26 957	7 905	4 726	2 168	727	252	3	29	12 131	7 247	2 739	
6~9.....	3 069	2 564	2 564	-	-	-	-	-	-	-	-	
10~14.....	3 948	3 754	2 158	1 586	7	3	-	162	150	12		
15~19.....	2 931	1 554	4	580	717	243	1	9	1 300	559	500	
20~24.....	2 680	30	-	2	3	6	2	17	2 529	964	780	
25~29.....	2 161	1	-	-	-	-	-	1	2 037	867	591	
30~34.....	1 504	1	-	-	-	-	-	1	1 353	733	348	
35~39.....	1 684	-	-	-	-	-	-	-	1 363	1 017	234	
40~44.....	1 808	1	-	-	-	-	-	1	1 229	1 029	127	
45~49.....	1 742	-	-	-	-	-	-	-	937	817	74	
50~54.....	1 409	-	-	-	-	-	-	-	573	515	39	
55~59.....	1 298	-	-	-	-	-	-	-	340	312	15	
60이상.....	2 723	-	-	-	-	-	-	-	308	284	19	

정도별 인구 (6세이상) (계속)

School Attendance and Educational Attainment (continued)

Graduated				중 퇴 Not Completed								불 취 학 Never attending	미 상 Unknown	Age
인 문 고 General high school	실 업 고 Vocational high school	조 대 전문 Junior college	대 학 이 상 College or higher	국 민 Primary school	중 학 Middle school	인 문 고 General high school	실 업 고 Vocational high school	조 대 전문 Junior college	대 학 이 상 College or higher					
7 392	3 667	680	998	3 340	1 197	1 035	498	237	50	323	14 910	7	Pocheon Gun	
-	-	-	-	3	3	-	-	-	-	-	1 733	6	6~ 9	
-	-	-	-	57	26	30	-	1	-	-	36	1	10~14	
772	430	1	-	331	52	161	85	30	-	3	75	-	15~19	
2 256	1 456	212	97	624	77	210	138	82	25	92	115	-	20~24	
1 663	813	206	254	326	45	139	62	41	5	34	111	-	25~29	
1 011	390	144	181	312	58	100	74	23	8	49	147	-	30~34	
674	233	50	144	371	118	120	57	18	4	54	391	-	35~39	
427	151	16	137	433	217	107	48	27	3	31	773	-	40~44	
324	106	20	90	349	180	90	25	10	3	41	1 155	-	45~49	
137	44	10	38	193	137	35	4	4	1	12	1 533	-	50~54	
75	23	8	32	170	137	25	1	-	1	6	2 126	-	55~59	
53	21	13	25	171	147	18	4	1	-	1	6 715	-	60 and over	
4 823	2 741	543	777	2 131	563	691	359	189	44	285	5 301	2	Male	
-	-	-	-	2	2	-	-	-	-	-	856	1	6~ 9	
-	-	-	-	29	12	17	-	-	-	-	21	1	10~14	
492	268	1	-	245	40	106	71	25	-	3	48	-	15~19	
1 340	1 059	159	34	453	61	131	91	62	25	83	63	-	20~24	
990	574	175	184	205	25	88	34	29	5	24	48	-	25~29	
668	310	110	139	182	21	46	52	17	6	40	48	-	30~34	
504	205	42	121	243	50	84	42	16	2	49	93	-	35~39	
347	136	13	126	248	81	75	37	25	2	28	182	-	40~44	
268	103	16	85	217	73	69	23	10	3	39	302	-	45~49	
107	43	8	35	113	58	34	4	4	1	12	352	-	50~54	
63	22	7	31	92	62	23	1	-	-	6	678	-	55~59	
44	21	12	22	102	78	18	4	1	-	1	2 610	-	60 and over	
2 569	926	137	221	1 209	634	344	139	48	6	38	9 609	5	Female	
-	-	-	-	1	1	-	-	-	-	-	877	5	6~ 9	
-	-	-	-	28	14	13	-	1	-	-	15	-	10~14	
280	162	-	-	86	12	55	14	5	-	-	27	-	15~19	
916	397	53	63	171	16	79	47	20	-	9	52	-	20~24	
673	239	31	70	121	20	51	28	12	-	10	63	-	25~29	
343	80	34	42	130	37	54	22	6	2	9	99	-	30~34	
170	28	8	23	128	68	36	15	2	2	5	298	-	35~39	
80	15	3	11	135	136	32	11	2	1	3	591	-	40~44	
56	3	4	5	132	107	21	2	-	2	2	853	-	45~49	
30	1	2	3	80	79	1	-	-	-	-	1 181	-	50~54	
12	1	1	1	78	75	2	-	-	1	-	1 448	-	55~59	
9	-	1	3	69	69	-	-	-	-	-	4 105	-	60 and over	
3 787	1 907	379	765	2 255	971	654	244	141	34	211	9 530	3	Gapyeong Gun	
-	-	-	-	5	5	-	-	-	-	-	1 001	2	6~ 9	
-	-	-	-	38	19	19	-	-	-	-	31	-	10~14	
419	169	2	-	211	33	103	37	34	-	4	28	-	15~19	
1 280	707	108	80	399	56	138	69	39	20	67	57	1	20~24	
833	439	127	210	219	47	83	37	22	3	27	65	-	25~29	
480	223	60	164	152	44	35	32	13	4	24	95	-	30~34	
302	130	30	109	246	105	59	31	12	2	37	268	-	35~39	
228	94	19	77	338	188	91	19	12	1	27	571	-	40~44	
134	69	15	57	292	169	84	14	8	3	14	928	-	45~49	
62	42	7	39	153	119	20	4	1	8	1 041	8	-	50~54	
27	20	8	18	104	96	7	-	-	-	1	1 383	-	55~59	
22	14	3	11	108	90	15	1	-	-	2	4 062	-	60 and over	
2 383	1 449	282	579	1 429	456	468	173	107	30	195	3 436	2	Male	
-	-	-	-	3	3	-	-	-	-	-	499	1	6~ 9	
-	-	-	-	24	9	15	-	-	-	-	13	-	10~14	
231	116	2	-	145	24	73	24	21	-	3	17	-	15~19	
755	523	81	31	298	35	99	52	32	17	63	27	1	20~24	
490	312	89	139	136	27	51	20	12	2	24	25	-	25~29	
301	178	47	129	79	10	12	21	10	4	22	18	-	30~34	
232	107	21	99	131	22	39	22	11	2	35	62	-	35~39	
178	84	14	69	198	72	72	15	12	1	26	133	-	40~44	
104	62	12	51	182	75	71	14	8	3	11	233	-	45~49	
53	37	7	34	95	65	16	4	1	1	8	263	-	50~54	
20	17	6	17	58	51	6	-	-	-	1	471	-	55~59	
19	13	3	10	80	63	14	1	-	-	2	1 675	-	60 and over	
1 404	458	97	186	826	515	186	71	34	4	16	6 094	1	Female	
-	-	-	-	2	2	-	-	-	-	-	502	1	6~ 9	
-	-	-	-	14	10	4	-	-	-	-	18	-	10~14	
188	53	-	-	66	9	30	13	13	-	1	11	-	15~19	
525	184	27	49	91	21	39	17	7	3	4	30	-	20~24	
343	127	38	71	83	20	32	17	10	1	3	40	-	25~29	
179	45	13	35	73	34	23	11	3	-	2	77	-	30~34	
70	23	9	10	115	83	20	9	1	-	2	206	-	35~39	
50	10	5	8	140	116	19	4	-	-	1	438	-	40~44	
30	7	3	6	110	94	13	-	-	-	3	695	-	45~49	
9	5	-	5	58	54	4	-	-	-	-	778	-	50~54	
7	3	2	1	46	45	1	-	-	-	-	912	-	55~59	
3	1	-	1	28	27	1	-	-	-	-	2 387	-	60 and over	



### 제 4 표 연 령 및 교 육

Table 4. Population 6 Years of Age and Over by Age,

연 령	계 Total	재 학 School attendance							종 업				
		국	민	중	학	인	실	초	대	국	민	중	학
		Primary school	Middle school	General high school	Vocational high school	Junior college	College or higher	Primary school	Middle school				
양 평 균.....	83 258	25 848	14 460	7 065	2 580	1 534	79	130	38 098	20 598	8 679		
6~9.....	9 262	7 745	7 745	-	-	-	-	-	-	-	-	-	-
10~14.....	12 305	11 880	6 702	5 128	36	14	-	-	328	309	19	-	-
15~19.....	10 028	6 059	13	1 936	2 526	1 511	45	28	3 647	1 276	1 346	-	-
20~24.....	8 506	138	-	1	18	9	24	81	7 824	2 363	2 204	-	-
25~29.....	5 648	15	-	-	-	-	4	11	5 272	2 152	1 466	-	-
30~34.....	3 923	7	-	-	-	-	1	6	3 588	1 720	968	-	-
35~39.....	4 893	1	-	-	-	-	-	1	4 249	2 615	901	-	-
40~44.....	5 583	1	-	-	-	-	-	1	4 368	3 118	727	-	-
45~49.....	5 510	1	-	-	-	-	-	1	3 719	2 909	474	-	-
50~54.....	4 282	1	-	-	-	-	-	1	2 190	1 762	259	-	-
55~59.....	4 062	-	-	-	-	-	-	-	1 463	1 173	164	-	-
60이상.....	9 256	-	-	-	-	-	-	-	1 450	1 201	151	-	-
남 자.....	42 319	13 430	7 337	3 595	1 593	737	62	106	20 963	9 374	5 111		
6~9.....	4 779	4 005	4 005	-	-	-	-	-	-	-	-	-	-
10~14.....	6 177	5 987	3 323	2 635	20	9	-	-	135	126	9	-	-
15~19.....	5 524	3 312	9	960	1 563	723	33	24	1 982	543	757	-	-
20~24.....	5 150	101	-	-	10	5	24	62	4 631	1 060	1 202	-	-
25~29.....	2 897	14	-	-	-	-	4	10	2 682	870	717	-	-
30~34.....	1 962	7	-	-	-	-	1	6	1 799	634	511	-	-
35~39.....	2 337	1	-	-	-	-	-	1	2 106	940	574	-	-
40~44.....	2 679	1	-	-	-	-	-	1	2 242	1 262	517	-	-
45~49.....	2 591	1	-	-	-	-	-	1	2 028	1 380	368	-	-
50~54.....	1 923	1	-	-	-	-	-	1	1 313	964	198	-	-
55~59.....	1 902	-	-	-	-	-	-	-	970	733	129	-	-
60이상.....	4 398	-	-	-	-	-	-	-	1 075	862	129	-	-
여 자.....	40 939	12 418	7 123	3 470	987	797	17	24	17 135	11 224	3 568		
6~9.....	4 483	3 740	3 740	-	-	-	-	-	-	-	-	-	-
10~14.....	6 128	5 893	3 379	2 493	16	5	-	-	193	183	10	-	-
15~19.....	4 504	2 747	4	976	963	788	12	4	1 665	733	589	-	-
20~24.....	3 356	37	-	1	8	4	5	19	3 193	1 303	1 002	-	-
25~29.....	2 751	1	-	-	-	-	-	1	2 590	1 282	749	-	-
30~34.....	1 961	-	-	-	-	-	-	-	1 789	1 086	457	-	-
35~39.....	2 556	-	-	-	-	-	-	-	2 143	1 675	327	-	-
40~44.....	2 904	-	-	-	-	-	-	-	2 126	1 856	210	-	-
45~49.....	2 919	-	-	-	-	-	-	-	1 691	1 529	106	-	-
50~54.....	2 359	-	-	-	-	-	-	-	877	798	61	-	-
55~59.....	2 160	-	-	-	-	-	-	-	493	440	35	-	-
60이상.....	4 858	-	-	-	-	-	-	-	375	339	22	-	-
이 천 군.....	95 951	28 135	15 630	7 405	2 552	2 351	60	137	49 675	26 858	11 093		
6~9.....	10 074	9 417	9 417	-	-	-	-	-	-	-	-	-	-
10~14.....	12 845	12 419	7 200	5 160	34	25	-	-	320	285	35	-	-
15~19.....	12 051	7 132	13	2 244	2 505	2 308	24	38	4 516	1 741	1 675	-	-
20~24.....	11 090	146	-	1	13	18	34	80	10 233	3 108	2 949	-	-
25~29.....	8 236	17	-	-	-	-	-	16	7 779	3 115	2 283	-	-
30~34.....	5 821	2	-	-	-	-	-	2	5 413	2 599	1 370	-	-
35~39.....	5 780	-	-	-	-	-	-	-	5 163	3 182	1 036	-	-
40~44.....	6 432	1	-	-	-	-	1	-	5 415	3 884	781	-	-
45~49.....	5 862	-	-	-	-	-	-	-	4 506	3 604	399	-	-
50~54.....	4 495	-	-	-	-	-	-	-	2 759	2 308	256	-	-
55~59.....	4 063	1	-	-	-	-	-	1	1 792	1 515	165	-	-
60이상.....	9 202	-	-	-	-	-	-	-	1 779	1 517	144	-	-
남 자.....	48 439	14 541	7 893	3 872	1 214	1 398	51	113	26 524	12 038	6 188		
6~9.....	5 117	4 293	4 293	-	-	-	-	-	-	-	-	-	-
10~14.....	6 535	6 343	3 596	2 714	19	14	-	-	133	113	20	-	-
15~19.....	6 220	3 770	4	1 157	1 191	1 372	19	27	2 175	684	840	-	-
20~24.....	6 237	118	-	1	4	12	30	71	5 600	1 328	1 504	-	-
25~29.....	4 335	14	-	-	-	-	-	13	4 033	1 322	1 134	-	-
30~34.....	3 034	1	-	-	-	-	-	1	2 803	994	727	-	-
35~39.....	2 922	-	-	-	-	-	-	-	2 629	1 206	668	-	-
40~44.....	3 281	1	-	-	-	-	1	-	2 850	1 647	543	-	-
45~49.....	2 832	-	-	-	-	-	-	-	2 400	1 661	295	-	-
50~54.....	1 976	-	-	-	-	-	-	-	1 533	1 160	204	-	-
55~59.....	1 833	1	-	-	-	-	-	1	1 109	891	127	-	-
60이상.....	4 117	-	-	-	-	-	-	-	1 259	1 032	126	-	-
여 자.....	47 512	13 594	7 737	3 533	1 338	953	9	24	23 151	14 820	4 905		
6~9.....	4 957	4 124	4 124	-	-	-	-	-	-	-	-	-	-
10~14.....	6 310	6 076	3 604	2 446	15	11	-	-	187	172	15	-	-
15~19.....	5 831	3 362	9	1 087	1 314	936	5	11	2 341	1 057	835	-	-
20~24.....	4 853	28	-	-	9	6	4	9	4 633	1 780	1 445	-	-
25~29.....	3 901	3	-	-	-	-	-	3	3 746	1 793	1 149	-	-
30~34.....	2 787	1	-	-	-	-	-	1	2 610	1 605	643	-	-
35~39.....	2 858	-	-	-	-	-	-	-	2 534	1 976	368	-	-
40~44.....	3 151	-	-	-	-	-	-	-	2 565	2 237	238	-	-
45~49.....	3 030	-	-	-	-	-	-	-	2 106	1 943	104	-	-
50~54.....	2 519	-	-	-	-	-	-	-	1 226	1 148	52	-	-
55~59.....	2 230	-	-	-	-	-	-	-	683	624	38	-	-
60이상.....	5 085	-	-	-	-	-	-	-	520	485	18	-	-

정도별 인구 (6세이상) (계속)

School Attendance and Educational Attainment (continued)

Graduated				중 퇴 Not Completed								불 취 학 Never attending	미 상 Unknown	Age
인 문 고 General high school	실 업 고 Vocational high school	초 대 전 문 Junior college	대 학 이 상 College or higher	국 민 Primary school	중 학 Middle school	인 문 고 General high school	실 업 고 Vocational high school	초 대 전 문 Junior college	대 학 이 상 College or higher					
4 567	3 057	390	807	2 688	1 116	810	325	181	42	214	16 621	3	Yangpyeong Gun	
-	-	-	-	4	4	-	-	-	-	-	1 512	1	6~ 9	
-	-	-	-	44	25	19	-	-	-	-	52	1	10~14	
631	391	3	-	263	48	104	57	50	3	1	59	-	15~19	
1 770	1 228	155	104	479	52	167	107	52	23	78	65	-	20~24	
808	561	110	175	254	42	120	43	24	2	23	106	1	25~29	
420	303	45	132	175	39	61	28	9	4	34	153	-	30~34	
332	242	19	140	268	104	91	31	17	2	23	375	-	35~39	
246	152	21	104	363	197	99	29	12	1	25	851	-	40~44	
164	104	13	55	363	216	94	21	9	4	19	1 427	-	45~49	
82	40	10	37	193	145	31	4	5	1	7	1 898	-	50~54	
69	16	8	33	123	103	14	2	1	-	3	2 476	-	55~59	
45	20	6	27	159	141	10	3	2	2	1	7 647	-	60 and over	
3 222	2 355	285	616	1 718	525	570	247	148	38	190	6 208	-	Male	
-	-	-	-	4	4	-	-	-	-	-	770	-	6~ 9	
-	-	-	-	21	14	7	-	-	-	-	34	-	10~14	
428	252	2	-	196	38	71	44	39	3	1	34	-	15~19	
1 298	931	105	35	384	37	121	90	39	23	74	34	-	20~24	
493	416	74	112	164	25	74	27	21	1	16	37	-	25~29	
260	243	39	112	105	14	38	17	7	2	27	51	-	30~34	
254	204	15	119	140	31	53	20	15	2	19	90	-	35~39	
207	142	18	96	211	73	79	25	11	2	23	225	-	40~44	
122	94	12	52	216	87	79	18	9	4	19	346	-	45~49	
70	38	9	34	102	60	27	3	4	1	7	507	-	50~54	
56	15	5	32	73	54	14	1	1	-	3	859	-	55~59	
34	20	6	24	102	88	7	2	2	2	1	3 221	-	60 and over	
1 345	702	105	191	970	591	240	78	33	4	24	10 413	3	Female	
-	-	-	-	-	-	-	-	-	-	-	742	1	6~ 9	
-	-	-	-	23	11	12	-	-	-	-	18	1	10~14	
293	139	1	-	67	10	33	13	11	-	-	25	-	15~19	
472	297	50	69	95	15	46	17	13	-	4	31	-	20~24	
115	145	36	63	90	17	46	16	3	1	7	69	1	25~29	
160	60	6	20	70	25	23	11	2	2	7	102	-	30~34	
78	38	4	21	128	73	38	11	2	-	4	285	-	35~39	
39	10	3	8	152	124	20	4	1	1	2	626	-	40~44	
42	10	1	3	147	129	15	3	-	-	-	1 081	-	45~49	
12	2	1	3	91	85	4	1	1	-	-	1 391	-	50~54	
13	1	3	1	50	49	-	1	-	-	-	1 617	-	55~59	
11	-	-	3	57	53	3	1	-	-	-	4 426	-	60 and over	
5 723	4 354	488	1 159	3 156	1 136	1 005	377	266	59	313	14 982	3	Icheon Gun	
-	-	-	-	3	3	-	-	-	-	-	1 651	3	6~ 9	
-	-	-	-	54	27	27	-	-	-	-	52	-	10~14	
565	530	5	-	347	50	174	60	60	1	2	56	-	15~19	
2 103	1 762	202	109	598	64	226	98	81	33	96	113	-	20~24	
1 197	815	120	249	317	46	140	69	27	7	28	123	-	25~29	
697	451	62	234	265	62	96	37	24	1	45	141	-	30~34	
439	292	34	180	342	122	105	45	22	7	41	275	-	35~39	
333	247	19	151	404	180	105	37	26	6	50	612	-	40~44	
203	157	21	122	349	198	75	21	16	3	36	1 007	-	45~49	
87	50	6	52	190	136	31	7	6	1	9	1 546	-	50~54	
46	25	6	35	126	105	13	2	1	-	5	2 144	-	55~59	
53	25	13	27	161	143	13	1	3	-	1	7 262	-	60 and over	
3 401	3 624	351	922	2 069	514	699	273	239	53	291	5 304	1	Male	
-	-	-	-	-	-	-	-	-	-	-	828	1	6~ 9	
-	-	-	-	27	9	18	-	-	-	-	32	-	10~14	
268	379	4	-	246	35	111	46	51	1	2	59	-	15~19	
1 181	1 394	143	50	464	45	153	66	72	33	95	25	-	20~24	
648	685	77	167	225	31	94	48	23	5	24	63	-	25~29	
435	409	47	191	180	37	59	23	22	-	39	50	-	30~34	
300	273	27	155	205	36	73	33	19	5	39	88	-	35~39	
267	241	13	139	268	71	85	33	26	6	47	162	-	40~44	
160	150	18	116	193	70	57	16	16	3	31	239	-	45~49	
68	46	6	49	94	49	23	7	6	-	9	349	-	50~54	
32	23	5	31	66	47	13	1	1	-	4	657	-	55~59	
42	24	11	24	101	84	13	-	3	-	1	2 757	-	60 and over	
2 322	730	137	237	1 087	622	306	104	27	6	22	9 678	2	Female	
-	-	-	-	3	3	-	-	-	-	-	828	2	6~ 9	
-	-	-	-	27	18	9	-	-	-	-	20	-	10~14	
297	151	1	-	101	15	63	14	9	-	-	27	-	15~19	
922	368	59	59	134	19	73	32	9	-	1	58	-	20~24	
549	130	43	82	92	15	46	21	4	2	4	60	-	25~29	
262	42	15	43	85	25	37	14	2	1	6	91	-	30~34	
139	19	7	25	137	86	32	12	3	2	2	187	-	35~39	
66	6	6	12	136	109	20	4	-	-	3	450	-	40~44	
43	7	3	6	156	128	18	5	-	-	5	768	-	45~49	
19	4	-	3	96	87	8	-	-	1	-	1 197	-	50~54	
14	2	1	4	60	58	-	1	-	-	1	1 487	-	55~59	
11	1	2	3	60	59	-	1	-	-	-	4 505	-	60 and over	

### 제 4 표 연 령 및 교 육

Table 4. Population 6 Years of Age and Over by Age,

연 령	계 Total	재 학 School attendance							종 업			
		국	민	중	학	인	실	초	대	국	민	중
		Primary school	Middle school	General high school	Vocational high school	Junior college	College or higher	Primary school	Middle school			
총 인 군	117 674	30 989	18 021	7 791	2 572	2 096	130	379	66 507	31 905	18 578	
6~9	12 185	10 003	10 003	-	-	-	-	-	-	-	-	
10~14	13 732	13 241	7 999	5 197	27	18	-	-	383	342	41	
15~19	15 861	7 277	19	2 554	2 518	2 051	52	83	7 926	3 022	3 367	
20~24	15 438	407	-	40	27	27	71	242	14 000	3 916	4 999	
25~29	11 645	46	-	-	-	-	4	42	10 823	3 693	3 728	
30~34	8 945	11	-	-	-	-	3	8	8 193	3 370	2 400	
35~39	7 661	3	-	-	-	-	-	3	6 743	3 634	1 616	
40~44	7 236	-	-	-	-	-	-	-	6 135	4 058	1 108	
45~49	6 074	1	-	-	-	-	-	1	4 790	3 619	599	
50~54	4 584	-	-	-	-	-	-	-	2 899	2 354	335	
55~59	4 312	-	-	-	-	-	-	-	2 100	1 766	176	
60이상	10 001	-	-	-	-	-	-	-	2 515	2 131	209	
남 자	58 542	16 222	9 285	3 957	1 418	1 131	102	329	33 692	13 735	8 919	
6~9	6 233	5 188	5 188	-	-	-	-	-	-	-	-	
10~14	7 066	6 852	4 091	2 737	14	10	-	-	153	134	19	
15~19	7 429	3 830	6	1 218	1 393	1 107	36	70	3 162	984	1 280	
20~24	7 554	292	-	2	11	14	60	205	6 540	1 481	1 913	
25~29	5 970	45	-	-	-	-	3	42	5 439	1 498	1 725	
30~34	4 828	11	-	-	-	-	3	8	4 367	1 307	1 269	
35~39	4 109	3	-	-	-	-	-	3	3 585	1 422	975	
40~44	3 837	-	-	-	-	-	-	-	3 299	1 719	740	
45~49	3 122	1	-	-	-	-	-	1	2 663	1 733	421	
50~54	2 021	-	-	-	-	-	-	-	1 588	1 166	255	
55~59	1 931	-	-	-	-	-	-	-	1 231	950	147	
60이상	4 442	-	-	-	-	-	-	-	1 665	1 341	175	
여 자	59 132	14 767	8 736	3 834	1 154	965	28	50	32 815	18 170	9 659	
6~9	5 952	4 815	4 815	-	-	-	-	-	-	-	-	
10~14	6 666	6 389	3 908	2 460	13	8	-	-	230	208	22	
15~19	8 432	3 447	13	1 336	1 125	944	16	13	4 764	2 038	2 087	
20~24	7 884	115	-	38	16	13	11	37	7 460	2 435	3 086	
25~29	5 675	1	-	-	-	-	1	-	5 384	2 195	2 003	
30~34	4 117	-	-	-	-	-	-	-	3 826	2 063	1 131	
35~39	3 552	-	-	-	-	-	-	-	3 158	2 212	641	
40~44	3 399	-	-	-	-	-	-	-	2 836	2 339	368	
45~49	2 952	-	-	-	-	-	-	-	2 127	1 886	178	
50~54	2 563	-	-	-	-	-	-	-	1 311	1 188	80	
55~59	2 381	-	-	-	-	-	-	-	869	816	29	
60이상	5 559	-	-	-	-	-	-	-	850	790	34	
안 성 군	114 042	35 927	18 291	9 255	4 707	2 260	521	893	56 954	30 050	13 626	
6~9	11 535	9 760	9 760	-	-	-	-	-	-	-	-	
10~14	15 754	15 283	8 508	6 630	100	45	-	-	360	314	46	
15~19	15 480	9 879	23	2 618	4 566	2 194	215	263	5 215	1 704	1 981	
20~24	13 123	974	-	7	41	21	301	604	11 364	3 036	3 609	
25~29	8 411	28	-	-	-	-	4	24	7 953	3 034	2 577	
30~34	6 334	3	-	-	-	-	1	2	5 930	2 777	1 680	
35~39	6 748	-	-	-	-	-	-	-	6 084	3 655	1 325	
40~44	7 760	-	-	-	-	-	-	-	6 638	4 647	1 026	
45~49	7 081	-	-	-	-	-	-	-	5 357	4 154	615	
50~54	5 523	-	-	-	-	-	-	-	3 401	2 798	351	
55~59	5 073	-	-	-	-	-	-	-	2 311	1 925	211	
60이상	11 170	-	-	-	-	-	-	-	2 341	2 006	205	
남 자	58 021	19 174	9 323	4 839	2 844	925	460	783	30 395	13 521	7 535	
6~9	5 853	4 932	4 932	-	-	-	-	-	-	-	-	
10~14	8 195	8 004	4 378	3 552	59	15	-	-	130	105	25	
15~19	8 203	5 358	13	1 283	2 763	900	184	215	2 575	698	953	
20~24	7 803	851	-	4	22	10	272	543	6 339	1 296	1 931	
25~29	4 354	27	-	-	-	-	4	23	4 059	1 279	1 257	
30~34	3 239	2	-	-	-	-	-	2	3 020	1 036	912	
35~39	3 265	-	-	-	-	-	-	-	2 959	1 320	764	
40~44	3 903	-	-	-	-	-	-	-	3 430	1 915	674	
45~49	3 398	-	-	-	-	-	-	-	2 893	1 944	429	
50~54	2 500	-	-	-	-	-	-	-	1 927	1 459	254	
55~59	2 383	-	-	-	-	-	-	-	1 439	1 118	172	
60이상	4 925	-	-	-	-	-	-	-	1 624	1 351	164	
여 자	56 021	16 753	8 968	4 416	1 863	1 335	61	110	26 559	16 529	6 091	
6~9	5 732	4 828	4 828	-	-	-	-	-	-	-	-	
10~14	7 559	7 279	4 130	3 078	41	30	-	-	230	209	21	
15~19	7 277	4 521	10	1 335	1 803	1 294	31	48	2 640	1 006	1 028	
20~24	5 320	123	-	3	19	11	29	61	5 025	1 740	1 678	
25~29	4 057	1	-	-	-	-	-	1	3 894	1 755	1 320	
30~34	3 095	1	-	-	-	-	-	1	2 910	1 741	768	
35~39	3 483	-	-	-	-	-	-	-	3 125	2 335	561	
40~44	3 857	-	-	-	-	-	-	-	3 208	2 732	352	
45~49	3 683	-	-	-	-	-	-	-	2 464	2 210	186	
50~54	3 023	-	-	-	-	-	-	-	1 474	1 339	97	
55~59	2 690	-	-	-	-	-	-	-	872	807	39	
60이상	6 245	-	-	-	-	-	-	-	717	655	41	

정도별 인구 (6세이상) (계속)

School Attendance and Educational Attainment (continued)

Graduated				중 퇴 Not Completed								불 취 학 Never attending	미 상 Unknown	Age
인 문 고 General high school	실 업 고 Vocational high school	초 대 전문 Junior college	대 학 이 상 College or higher	국 민 Primary school	중 학 Middle school	인 문 고 General high school	실 업 고 Vocational high school	초 대 전문 Junior college	대 학 이 상 College or higher					
9 330	4 592	680	1 422	3 726	971	1 284	618	316	76	461	16 439	13	Yongin Gun	
-	-	-	-	13	13	-	-	-	-	-	2 166	3	6~ 9	
-	-	-	-	69	35	34	-	-	-	-	36	3	10~14	
908	624	5	-	510	50	265	110	80	4	1	145	3	15~19	
2 933	1 745	293	114	763	70	286	147	95	48	117	268	-	20~24	
1 983	945	167	307	449	38	197	98	43	7	66	325	2	25~29	
1 435	556	102	330	407	49	138	91	39	6	84	334	-	30~34	
923	280	35	255	393	77	122	77	33	4	80	521	1	35~39	
582	211	18	158	386	130	122	61	12	1	60	715	-	40~44	
307	126	25	114	276	123	78	23	12	3	37	1 007	-	45~49	
104	44	9	53	163	120	22	8	2	2	9	1 522	-	50~54	
72	35	7	44	125	107	11	2	-	1	4	2 087	-	55~59	
83	26	19	47	172	159	9	1	-	-	3	7 313	1	60 and over	
5 937	3 470	496	1 135	2 511	479	833	447	274	68	410	6 113	4	Male	
-	-	-	-	7	7	-	-	-	-	-	1 038	-	6~ 9	
-	-	-	-	42	20	22	-	-	-	-	19	-	10~14	
500	394	4	-	337	33	155	76	68	4	1	98	2	15~19	
1 634	1 248	215	49	559	45	183	92	80	46	113	163	-	20~24	
1 181	691	118	226	298	26	122	64	35	5	46	187	1	25~29	
997	467	66	261	288	29	84	67	35	2	71	162	-	30~34	
694	252	25	217	289	37	82	63	31	4	72	232	-	35~39	
475	206	17	142	268	50	92	56	12	1	57	270	-	40~44	
262	117	21	109	177	47	61	20	11	3	35	281	-	45~49	
72	38	7	50	83	44	20	7	2	2	8	350	-	50~54	
55	31	7	41	60	47	6	2	-	1	4	640	-	55~59	
67	26	16	40	103	94	6	-	-	-	3	2 673	1	60 and over	
3 393	1 127	184	287	1 215	492	451	171	42	8	51	10 326	9	Female	
-	-	-	-	6	6	-	-	-	-	-	1 128	3	6~ 9	
-	-	-	-	27	15	12	-	-	-	-	17	3	10~14	
408	230	1	-	173	17	110	34	12	-	-	47	1	15~19	
1 299	497	78	65	204	25	103	55	15	2	4	105	-	20~24	
802	254	49	81	151	12	75	34	8	2	20	138	1	25~29	
438	89	36	69	119	20	54	24	4	4	13	172	-	30~34	
229	28	10	38	104	40	40	14	2	-	8	289	1	35~39	
107	5	1	16	118	80	30	5	-	-	3	445	-	40~44	
45	9	4	5	99	76	17	3	1	-	2	726	-	45~49	
32	6	2	3	80	76	2	1	-	-	1	1 172	-	50~54	
17	4	-	3	65	60	5	-	-	-	1	1 447	-	55~59	
16	-	3	7	69	65	3	1	-	-	-	4 640	-	60 and over	
7 974	2 952	1 165	1 187	2 847	976	897	409	123	69	373	18 302	12	Anseong Gun	
-	-	-	-	4	4	-	-	-	-	-	1 817	4	6~ 9	
-	-	-	-	60	25	35	-	-	-	-	49	2	10~14	
1 110	406	14	-	318	55	144	83	30	3	3	67	1	15~19	
2 892	1 144	542	141	634	48	188	121	41	49	187	151	-	20~24	
1 400	414	315	213	284	60	113	64	11	9	27	146	-	25~29	
852	271	143	207	195	41	84	33	6	2	29	205	1	30~34	
646	244	43	171	267	74	99	41	14	3	36	397	-	35~39	
520	217	31	197	365	141	120	36	11	1	56	755	2	40~44	
298	141	26	123	285	167	64	20	7	1	26	1 439	-	45~49	
120	53	19	60	167	123	28	8	2	-	6	1 955	-	50~54	
79	40	19	37	125	109	12	1	-	-	3	2 636	1	55~59	
57	22	13	38	143	129	10	2	1	1	-	8 685	1	60 and over	
5 132	2 258	972	977	1 995	469	672	336	107	66	345	6 452	5	Male	
-	-	-	-	2	2	-	-	-	-	-	917	2	6~ 9	
-	-	-	-	34	14	20	-	-	-	-	26	1	10~14	
676	237	11	-	230	33	104	66	21	3	3	39	1	15~19	
1 742	849	448	73	546	36	147	97	36	48	182	67	-	20~24	
814	290	261	158	201	39	74	50	10	8	20	67	-	25~29	
556	217	128	171	142	25	62	25	6	2	22	75	-	30~34	
468	219	36	152	193	32	75	38	13	2	33	113	-	35~39	
427	204	24	186	248	52	100	32	11	1	52	224	1	40~44	
248	134	21	117	160	60	50	18	7	1	24	345	-	45~49	
93	49	17	55	81	44	22	7	2	-	6	492	-	50~54	
62	38	16	33	65	51	10	1	-	-	3	879	-	55~59	
46	21	10	32	93	81	8	2	1	1	-	3 208	-	60 and over	
2 842	694	193	210	852	507	225	73	16	3	28	11 850	7	Female	
-	-	-	-	2	2	-	-	-	-	-	900	2	6~ 9	
-	-	-	-	26	11	15	-	-	-	-	23	1	10~14	
434	169	3	-	88	22	40	17	9	-	-	28	-	15~19	
1 150	295	94	68	88	12	41	24	5	1	5	84	-	20~24	
586	124	54	55	83	21	39	14	1	1	7	79	-	25~29	
296	54	15	36	53	16	22	8	-	-	7	130	1	30~34	
178	25	7	19	74	42	24	3	1	1	3	284	-	35~39	
93	13	7	11	117	89	20	4	-	-	4	531	1	40~44	
50	7	5	6	125	107	14	2	-	-	2	1 094	-	45~49	
27	4	2	5	86	79	6	1	-	-	-	1 463	-	50~54	
17	2	3	4	60	58	2	-	-	-	-	1 757	1	55~59	
11	1	3	6	50	48	2	-	-	-	-	5 477	1	60 and over	

### 제 4 표 연령 및 교육

Table 4. Population 6 Years of Age and Over by Age,

연령	계 Total	재학 School attendance							출업		
		국 Primary school	민 Middle school	중 학 인문고 General high school	실 업 고 Vocational school	초 대 전 문 Junior college	대 학 이 상 College or higher	국 Primary school	민 중 학 Middle school	학	
김포군.....	85 894	23 874	12 598	5 938	2 693	2 171	119	355	48 334	21 609	12 654
6~9.....	8 298	7 033	7 033	-	-	-	-	-	-	-	-
10~14.....	10 163	9 854	5 557	4 232	42	23	-	-	236	197	39
15~19.....	11 547	6 573	8	1 696	2 619	2 115	50	85	4 634	1 269	1 726
20~24.....	10 653	351	-	10	32	33	66	210	9 722	1 918	3 000
25~29.....	7 354	59	-	-	-	-	2	57	6 963	1 872	2 333
30~34.....	5 939	4	-	-	-	-	1	3	5 573	2 074	1 798
35~39.....	5 594	-	-	-	-	-	-	-	5 159	2 630	1 363
40~44.....	5 731	-	-	-	-	-	-	-	5 125	3 194	980
45~49.....	5 004	-	-	-	-	-	-	-	4 116	2 897	666
50~54.....	3 727	-	-	-	-	-	-	-	2 507	1 963	306
55~59.....	3 772	-	-	-	-	-	-	-	2 006	1 625	245
60이상.....	8 112	-	-	-	-	-	-	-	2 293	1 970	198
남 자.....	43 182	12 339	6 405	3 000	1 456	1 074	100	304	25 475	9 086	6 631
6~9.....	4 265	3 633	3 633	-	-	-	-	-	-	-	-
10~14.....	5 097	4 979	2 768	2 175	25	11	-	-	80	65	15
15~19.....	5 907	3 403	4	823	1 416	1 051	38	71	2 273	506	804
20~24.....	5 956	266	-	2	15	12	59	178	5 248	756	1 416
25~29.....	3 807	54	-	-	-	-	2	52	3 547	676	1 050
30~34.....	3 106	4	-	-	-	-	1	3	2 893	699	907
35~39.....	2 790	-	-	-	-	-	-	-	2 562	869	767
40~44.....	2 954	-	-	-	-	-	-	-	2 701	1 279	620
45~49.....	2 403	-	-	-	-	-	-	-	2 140	1 183	478
50~54.....	1 539	-	-	-	-	-	-	-	1 276	862	220
55~59.....	1 765	-	-	-	-	-	-	-	1 216	914	194
60이상.....	3 593	-	-	-	-	-	-	-	1 539	1 277	160
여 자.....	42 712	11 535	6 193	2 938	1 237	1 097	19	51	22 859	12 523	6 023
6~9.....	4 033	3 400	3 400	-	-	-	-	-	-	-	-
10~14.....	5 066	4 875	2 789	2 057	17	12	-	-	156	132	24
15~19.....	5 640	3 170	4	873	1 203	1 064	12	14	2 361	763	922
20~24.....	4 697	85	-	8	17	21	7	32	4 474	1 162	1 584
25~29.....	3 547	5	-	-	-	-	-	5	3 416	1 196	1 283
30~34.....	2 933	-	-	-	-	-	-	-	2 680	1 375	891
35~39.....	2 804	-	-	-	-	-	-	-	2 597	1 761	596
40~44.....	2 777	-	-	-	-	-	-	-	2 424	1 915	360
45~49.....	2 601	-	-	-	-	-	-	-	1 976	1 714	188
50~54.....	2 188	-	-	-	-	-	-	-	1 231	1 101	86
55~59.....	2 007	-	-	-	-	-	-	-	790	711	51
60이상.....	4 519	-	-	-	-	-	-	-	754	693	38
강화군.....	80 816	22 488	12 675	6 276	2 596	791	40	110	42 655	24 529	9 405
6~9.....	8 336	6 937	6 937	-	-	-	-	-	-	-	-
10~14.....	10 458	10 232	5 734	4 456	40	2	-	-	166	146	20
15~19.....	8 854	5 189	4	1 819	2 541	782	14	29	3 377	1 131	1 333
20~24.....	8 536	111	-	1	15	7	22	66	7 902	2 098	2 450
25~29.....	5 386	15	-	-	-	-	4	11	5 116	2 156	1 587
30~34.....	5 251	3	-	-	-	-	-	3	4 972	2 752	1 254
35~39.....	5 450	-	-	-	-	-	-	-	4 987	3 402	964
40~44.....	5 770	-	-	-	-	-	-	-	5 059	3 675	797
45~49.....	5 404	1	-	-	-	-	-	1	4 312	3 421	398
50~54.....	4 035	-	-	-	-	-	-	-	2 520	2 112	242
55~59.....	4 228	-	-	-	-	-	-	-	2 082	1 763	187
60이상.....	9 108	-	-	-	-	-	-	-	2 162	1 873	173
남 자.....	39 753	11 438	6 276	3 154	1 493	391	33	91	22 560	10 630	5 660
6~9.....	4 138	3 443	3 443	-	-	-	-	-	-	-	-
10~14.....	5 201	5 097	2 829	2 245	21	2	-	-	70	64	6
15~19.....	4 515	2 793	4	908	1 465	385	11	20	1 512	355	613
20~24.....	4 880	87	-	1	7	4	19	56	4 395	745	1 356
25~29.....	2 630	14	-	-	-	-	3	11	2 477	724	852
30~34.....	2 685	3	-	-	-	-	-	3	2 534	1 024	778
35~39.....	2 613	-	-	-	-	-	-	-	2 415	1 231	679
40~44.....	2 945	-	-	-	-	-	-	-	2 664	1 578	579
45~49.....	2 581	1	-	-	-	-	-	1	2 265	1 531	296
50~54.....	1 744	-	-	-	-	-	-	-	1 414	1 081	192
55~59.....	1 950	-	-	-	-	-	-	-	1 314	1 041	162
60이상.....	3 871	-	-	-	-	-	-	-	1 500	1 256	147
여 자.....	41 063	11 050	6 399	3 122	1 103	400	7	19	20 095	13 899	3 745
6~9.....	4 198	3 494	3 494	-	-	-	-	-	-	-	-
10~14.....	5 257	5 135	2 905	2 211	19	-	-	-	96	82	14
15~19.....	4 339	2 396	-	911	1 076	397	3	9	1 865	776	720
20~24.....	3 656	24	-	-	8	3	10	3	3 507	1 353	1 094
25~29.....	2 756	1	-	-	-	-	1	-	2 639	1 432	735
30~34.....	2 566	-	-	-	-	-	-	-	2 438	1 728	476
35~39.....	2 837	-	-	-	-	-	-	-	2 572	2 171	285
40~44.....	2 825	-	-	-	-	-	-	-	2 395	2 097	218
45~49.....	2 823	-	-	-	-	-	-	-	2 047	1 890	102
50~54.....	2 291	-	-	-	-	-	-	-	1 106	1 031	50
55~59.....	2 278	-	-	-	-	-	-	-	768	722	25
60이상.....	5 237	-	-	-	-	-	-	-	662	617	26

정도별 인구 (6세이상) (계속)

School Attendance and Educational Attainment (continued)

Graduated				중 퇴 Not Completed								분 취 학 Never attending	미 상 Unknown	Age
인 문 고 General high school	실 업 고 Vocational high school	초 대 전 문 Junior college	대 학 이 상 College or higher	국 민 Primary school	중 학 Middle school	인 문 고 General high school	실 업 고 Vocational high school	초 대 전 문 Junior college	대 학 이 상 College or higher					
7 811	4 843	460	957	2 466	666	809	368	259	62	302	11 209	11	Gimpo Gun	
-	-	-	-	3	3	-	-	-	-	-	1 256	6	6~ 9	
-	-	-	-	47	17	29	-	1	-	-	26	-	10~14	
960	674	5	-	296	19	133	65	77	1	1	44	-	15~19	
2 607	1 890	215	92	519	28	180	91	80	33	107	59	2	20~24	
1 554	907	95	202	259	23	99	62	36	8	31	72	1	25~29	
962	516	40	183	252	24	82	61	25	7	53	108	2	30~34	
659	317	31	159	239	50	94	40	13	4	38	196	-	35~39	
524	284	22	121	231	68	83	21	18	4	37	375	-	40~44	
299	147	16	91	213	101	52	25	7	2	26	675	-	45~49	
120	51	10	57	119	83	26	1	2	2	5	1 101	-	50~54	
62	28	14	32	114	102	11	-	-	1	-	1 652	-	55~59	
64	29	12	20	174	148	20	2	-	-	4	5 645	-	60 and over	
5 952	3 529	371	806	1 651	288	538	271	213	58	283	3 712	5	Male	
-	-	-	-	2	2	-	-	-	-	-	627	3	6~ 9	
-	-	-	-	23	9	13	-	1	-	-	15	-	10~14	
548	412	3	-	205	12	81	51	59	1	1	26	-	15~19	
1 578	1 257	179	62	407	20	117	70	65	31	104	35	-	20~24	
942	657	72	150	182	15	70	36	30	7	24	23	1	25~29	
661	440	29	157	169	9	45	40	20	7	48	39	1	30~34	
485	271	24	146	167	18	61	36	11	4	37	61	-	35~39	
406	264	19	113	161	30	59	15	18	4	35	92	-	40~44	
246	139	14	80	123	23	46	20	7	2	25	140	-	45~49	
94	41	9	50	59	26	24	1	2	1	5	204	-	50~54	
43	24	12	29	52	44	7	-	-	1	-	497	-	55~59	
49	24	10	19	101	80	15	2	-	-	4	1 953	-	60 and over	
2 759	1 314	89	151	815	378	271	97	46	4	19	7 497	6	Female	
-	-	-	-	1	1	-	-	-	-	-	629	3	6~ 9	
-	-	-	-	24	8	16	-	-	-	-	11	-	10~14	
412	262	2	-	91	7	52	14	18	-	-	18	-	15~19	
1 029	633	36	30	112	8	63	21	15	2	3	24	2	20~24	
612	250	23	52	77	8	29	26	6	1	7	49	-	25~29	
301	76	11	26	83	15	37	21	5	-	5	69	1	30~34	
174	46	7	13	72	32	33	4	2	-	1	135	-	35~39	
118	20	3	8	70	38	24	6	-	-	2	283	-	40~44	
53	8	2	11	90	78	6	5	-	-	1	535	-	45~49	
26	10	1	7	60	57	2	-	-	1	-	897	-	50~54	
19	4	2	3	62	58	4	-	-	-	-	1 155	-	55~59	
15	5	2	1	73	68	5	-	-	-	-	3 692	-	60 and over	
5 816	1 750	375	780	2 754	1 246	776	337	94	42	259	12 917	2	Ganghwa Gun	
-	-	-	-	1	1	-	-	-	-	-	1 398	-	6~ 9	
-	-	-	-	25	12	12	1	-	-	-	34	1	10~14	
683	227	3	-	245	40	112	62	27	1	3	43	-	15~19	
2 219	835	195	105	463	51	156	94	32	29	101	60	-	20~24	
909	269	63	132	197	27	93	53	7	5	12	58	-	25~29	
662	143	42	119	180	50	66	27	7	2	28	96	-	30~34	
426	56	21	118	262	104	90	36	5	1	26	201	-	35~39	
397	77	15	98	344	160	101	38	5	-	40	367	-	40~44	
299	78	12	104	334	192	81	19	8	1	33	756	1	45~49	
99	25	8	34	251	193	39	5	1	1	12	1 264	-	50~54	
67	20	9	36	176	163	10	-	-	-	3	1 970	-	55~59	
55	20	7	34	276	253	16	2	2	2	1	6 670	-	60 and over	
4 077	1 272	289	632	1 689	487	564	271	81	40	246	4 065	1	Male	
-	-	-	-	15	9	6	-	-	-	-	695	-	6~ 9	
415	128	1	-	178	29	74	50	22	-	3	11	-	10~14	
1 474	617	150	53	372	27	114	77	28	28	98	32	-	15~19	
594	170	46	91	122	15	53	33	7	5	9	26	-	20~24	
492	112	29	99	114	19	41	20	6	2	26	34	-	25~29	
338	44	18	105	152	27	63	33	3	1	25	46	-	30~34	
335	67	14	91	207	45	87	33	5	-	37	74	-	35~39	
257	74	9	98	178	51	67	18	8	1	33	136	1	40~44	
79	22	7	33	108	54	36	5	1	1	11	222	-	45~49	
51	20	9	31	83	70	10	-	-	-	3	553	-	50~54	
42	18	6	31	160	141	13	2	1	2	1	2 211	-	55~59	
1 739	478	86	148	1 065	759	212	66	13	2	13	8 852	1	60 and over	
-	-	-	-	1	1	-	-	-	-	-	703	-	Female	
-	-	-	-	10	3	6	1	-	-	-	15	1	6~ 9	
268	99	2	-	67	11	38	12	5	1	-	11	-	10~14	
745	218	45	52	91	24	42	17	4	1	3	34	-	15~19	
315	99	17	41	75	12	40	20	-	-	3	41	-	20~24	
170	31	13	20	66	31	25	7	1	-	2	62	-	25~29	
88	12	3	13	110	77	27	3	2	-	1	155	-	30~34	
62	10	1	7	137	115	14	5	-	-	3	293	-	35~39	
42	4	3	6	156	141	14	1	-	-	-	620	-	40~44	
20	3	1	1	143	139	3	-	-	-	1	1 042	-	45~49	
16	-	-	5	93	93	-	-	-	-	-	553	-	50~54	
13	2	1	3	116	112	3	-	1	-	-	1 417	-	55~59	
-	-	-	-	-	-	-	-	-	-	-	4 459	-	60 and over	

### 제 4 표 연령 및 교육

Table 4. Population 6 Years of Age and Over by Age,

연령	계 Total	계 학 School attendance							출업		
		국 Primary school	민 중 Middle school	학 인 문 고 General high school	실 업 고 Vocational high school	초 대 전 문 Junior college	대 학 이 상 College or higher	국 Primary school	민 중 Middle school	학	
응진군	35 813	9 924	5 906	2 709	414	866	13	16	18 364	11 140	3 952
6~9	3 752	3 196	3 196	-	-	-	-	-	-	-	-
10~14	4 893	4 721	2 700	1 975	12	34	-	-	116	107	9
15~19	3 542	1 973	10	734	400	823	4	2	1 453	530	615
20~24	3 492	31	-	-	2	9	7	13	3 226	955	1 153
25~29	2 172	2	-	-	-	-	-	1	2 037	889	576
30~34	2 165	1	-	-	-	-	-	1	2 022	1 124	507
35~39	2 261	-	-	-	-	-	-	-	1 986	1 350	363
40~44	2 408	-	-	-	-	-	-	-	2 001	1 477	276
45~49	2 441	-	-	-	-	-	-	-	1 867	1 491	185
50~54	2 158	-	-	-	-	-	-	-	1 370	1 180	108
55~59	2 093	-	-	-	-	-	-	-	1 058	935	76
60이상	4 436	-	-	-	-	-	-	-	1 228	1 102	84
남자	18 153	4 937	2 972	1 280	230	429	12	14	10 519	5 395	2 615
6~9	1 901	1 608	1 608	-	-	-	-	-	-	-	-
10~14	2 408	2 320	1 359	936	8	17	-	-	52	47	5
15~19	1 844	984	5	344	221	410	4	-	779	237	344
20~24	2 285	23	-	-	1	2	7	13	2 069	510	738
25~29	1 114	1	-	-	-	-	-	1	1 035	325	343
30~34	1 127	1	-	-	-	-	-	1	1 053	409	325
35~39	1 128	-	-	-	-	-	-	-	1 039	545	256
40~44	1 251	-	-	-	-	-	-	-	1 109	654	222
45~49	1 167	-	-	-	-	-	-	-	1 023	696	148
50~54	956	-	-	-	-	-	-	-	774	609	89
55~59	974	-	-	-	-	-	-	-	689	578	68
60이상	1 998	-	-	-	-	-	-	-	897	785	77
여자	17 660	4 987	2 934	1 429	184	437	1	2	7 845	5 745	1 337
6~9	1 851	1 588	1 588	-	-	-	-	-	-	-	-
10~14	2 485	2 401	1 341	1 039	4	17	-	-	64	60	4
15~19	1 698	989	5	390	179	413	-	2	674	293	271
20~24	1 207	8	-	-	1	7	-	-	1 157	445	415
25~29	1 058	1	-	-	-	-	-	1	1 002	564	233
30~34	1 038	-	-	-	-	-	-	-	969	715	182
35~39	1 133	-	-	-	-	-	-	-	947	805	107
40~44	1 157	-	-	-	-	-	-	-	892	823	54
45~49	1 274	-	-	-	-	-	-	-	844	795	37
50~54	1 202	-	-	-	-	-	-	-	596	571	19
55~59	1 119	-	-	-	-	-	-	-	369	357	8
60이상	2 438	-	-	-	-	-	-	-	331	317	7
반월출장소	26 810	6 561	3 630	1 543	493	719	38	138	16 229	7 070	5 019
6~9	2 601	2 109	2 109	-	-	-	-	-	-	-	-
10~14	2 700	2 595	1 518	1 065	5	7	-	-	79	75	4
15~19	3 928	1 722	3	478	484	703	17	37	2 074	585	954
20~24	3 645	118	-	-	4	9	20	85	3 356	891	1 296
25~29	3 218	14	-	-	-	-	1	13	3 023	882	1 092
30~34	2 304	3	-	-	-	-	-	3	2 171	810	705
35~39	1 623	-	-	-	-	-	-	-	1 462	718	404
40~44	1 498	-	-	-	-	-	-	-	1 300	866	253
45~49	1 381	-	-	-	-	-	-	-	1 096	826	149
50~54	1 007	-	-	-	-	-	-	-	668	555	74
55~59	910	-	-	-	-	-	-	-	486	416	45
60이상	1 995	-	-	-	-	-	-	-	514	446	43
남자	14 142	3 444	1 816	784	271	414	33	126	8 999	3 250	2 862
6~9	1 325	1 078	1 078	-	-	-	-	-	-	-	-
10~14	1 332	1 295	736	552	3	4	-	-	23	22	1
15~19	2 269	954	2	232	267	403	15	35	1 226	264	599
20~24	1 941	101	-	-	1	7	18	75	1 735	414	642
25~29	1 744	13	-	-	-	-	-	13	1 611	368	546
30~34	1 347	3	-	-	-	-	-	3	1 249	335	388
35~39	938	-	-	-	-	-	-	-	859	311	269
40~44	810	-	-	-	-	-	-	-	717	377	182
45~49	674	-	-	-	-	-	-	-	577	368	103
50~54	437	-	-	-	-	-	-	-	350	260	56
55~59	444	-	-	-	-	-	-	-	317	255	39
60이상	881	-	-	-	-	-	-	-	335	276	37
여자	12 668	3 117	1 814	759	222	305	5	12	7 230	3 820	2 157
6~9	1 276	1 031	1 031	-	-	-	-	-	-	-	-
10~14	1 368	1 300	782	513	2	3	-	-	56	53	3
15~19	1 659	768	1	246	217	300	2	2	848	321	355
20~24	1 704	17	-	-	3	2	2	10	1 621	477	654
25~29	1 474	1	-	-	-	-	-	1	1 412	514	546
30~34	957	-	-	-	-	-	-	-	922	475	317
35~39	685	-	-	-	-	-	-	-	603	407	135
40~44	688	-	-	-	-	-	-	-	583	489	71
45~49	707	-	-	-	-	-	-	-	519	458	46
50~54	570	-	-	-	-	-	-	-	318	295	18
55~59	466	-	-	-	-	-	-	-	169	161	6
60이상	1 114	-	-	-	-	-	-	-	179	170	6

정도별 인구 (6세이상) (계속)

School Attendance and Educational Attainment (continued)

Graduated				중 퇴 Not Completed						불 취 학 Never attending	미 상 Unknown	Age	
인 문 고 General high school	실 업 고 Vocational high school	초 대 전문 Junior college	대 학 이 상 College or higher	국 민 Primary school	중 학 Middle school	인 문 고 General high school	실 업 고 Vocational high school	초 대 전문 Junior college	대 학 이 상 College or higher				
1 234	1 506	200	332	1 210	581	297	109	107	23	93	6 313	2	Ongjin Gun
-	-	-	-	3	3	-	-	-	-	-	553	-	6~9
-	-	-	-	35	18	17	-	-	-	-	21	-	10~14
80	228	-	-	87	11	35	17	24	-	-	29	-	15~19
343	687	67	21	190	14	61	31	38	17	29	45	-	20~24
245	217	36	74	80	18	30	13	8	2	9	52	1	25~29
172	145	18	56	80	17	29	11	9	-	14	62	-	30~34
120	84	23	46	107	46	23	16	8	-	14	168	-	35~39
116	67	25	40	154	70	45	10	15	1	13	253	-	40~44
84	42	16	49	129	73	33	8	5	1	9	444	1	45~49
40	13	5	24	109	87	17	2	-	1	2	679	-	50~54
17	16	4	10	90	82	4	1	-	1	2	965	-	55~59
17	7	6	12	146	142	3	-	-	1	1	3 062	-	60 and over
887	1 174	167	281	768	246	223	90	100	22	87	1 929	-	Male
-	-	-	-	2	2	-	-	-	-	-	291	-	6~9
-	-	-	-	21	12	9	-	-	-	-	15	-	10~14
59	139	-	-	66	9	24	12	21	-	-	15	-	15~19
222	534	56	9	163	13	47	24	35	17	27	30	-	20~24
133	159	24	51	58	7	22	11	8	2	8	20	-	25~29
127	128	13	51	54	2	23	8	9	-	12	19	-	30~34
98	76	22	42	58	10	12	15	7	-	14	31	-	35~39
107	65	24	37	96	21	38	10	15	-	12	46	-	40~44
74	41	16	48	71	24	25	7	5	1	9	73	-	45~49
38	12	3	23	49	28	16	2	-	1	2	133	-	50~54
16	14	4	9	39	31	4	1	-	1	2	246	-	55~59
13	6	5	11	91	87	3	-	-	-	1	1 010	-	60 and over
347	332	33	51	442	335	74	19	7	1	6	4 384	2	Female
-	-	-	-	1	1	-	-	-	-	-	262	-	6~9
-	-	-	-	14	6	8	-	-	-	-	6	-	10~14
21	89	-	-	21	2	11	5	3	-	-	14	-	15~19
121	153	11	12	27	1	14	7	3	-	2	15	-	20~24
112	58	12	23	22	11	8	2	-	-	1	32	1	25~29
45	17	5	5	26	15	6	3	-	-	2	43	-	30~34
22	8	1	4	49	36	11	1	-	-	-	137	-	35~39
9	2	1	3	58	49	7	-	-	1	1	207	-	40~44
10	1	-	1	58	49	8	1	-	-	-	371	1	45~49
2	2	2	1	60	59	1	-	-	-	-	546	-	50~54
4	1	-	1	51	51	-	-	-	-	-	699	-	55~59
4	1	1	1	55	55	-	-	-	-	-	2 052	-	60 and over
2 043	1 680	115	302	873	224	287	175	85	11	91	3 143	4	Barweol Chuljangso
-	-	-	-	-	-	-	-	-	-	-	489	3	6~9
-	-	-	-	16	6	10	-	-	-	-	10	-	10~14
227	303	5	-	118	12	52	31	21	1	1	14	-	15~19
572	539	38	20	142	15	62	36	23	3	3	29	-	20~24
546	388	40	75	158	13	58	40	19	2	26	23	-	25~29
325	237	15	79	108	7	36	26	12	2	25	22	-	30~34
172	106	4	58	83	18	26	19	4	1	15	78	-	35~39
92	47	5	37	86	37	17	14	5	-	13	111	1	40~44
66	35	2	18	72	43	16	6	1	1	5	213	-	45~49
21	13	1	4	44	33	5	3	-	1	2	295	-	50~54
11	7	4	3	20	18	2	-	-	-	-	404	-	55~59
11	5	1	8	26	22	3	-	-	-	1	1 455	-	60 and over
1 274	1 277	90	246	588	106	192	130	72	9	79	1 110	1	Male
-	-	-	-	-	-	-	-	-	-	-	247	-	6~9
-	-	-	-	8	2	6	-	-	-	-	6	-	10~14
137	221	5	-	83	8	33	26	15	-	1	6	-	15~19
288	354	26	11	94	11	38	20	20	3	2	11	-	20~24
323	294	29	51	111	7	36	32	16	2	18	9	-	25~29
234	210	14	68	84	5	24	17	12	2	24	11	-	30~34
128	96	4	51	57	9	15	15	3	1	14	22	-	35~39
74	44	5	35	57	15	14	11	5	-	12	35	1	40~44
54	34	1	17	46	18	16	6	1	-	5	51	-	45~49
18	12	1	3	26	15	5	3	-	1	2	61	-	50~54
9	7	4	3	8	6	2	-	-	-	-	119	-	55~59
9	5	1	7	14	10	3	-	-	-	1	532	-	60 and over
769	403	25	56	285	118	95	45	13	2	12	2 033	3	Female
-	-	-	-	-	-	-	-	-	-	-	242	3	6~9
-	-	-	-	8	4	4	-	-	-	-	4	-	10~14
90	82	-	-	35	4	19	5	6	1	-	8	-	15~19
284	185	12	9	48	4	24	16	3	-	1	18	-	20~24
223	94	11	24	47	6	22	8	3	-	8	14	-	25~29
91	27	1	11	24	2	12	9	-	-	1	11	-	30~34
44	10	-	7	26	9	11	4	1	-	1	56	-	35~39
18	3	-	2	29	22	3	3	-	-	1	76	-	40~44
12	1	1	1	26	25	-	-	-	1	-	162	-	45~49
3	1	-	1	18	18	-	-	-	-	-	234	-	50~54
2	-	-	-	12	12	-	-	-	-	-	285	-	55~59
2	-	-	1	12	12	-	-	-	-	-	923	-	60 and over



여 백

# 가구에 관한 통계표

Tables on household

# 제 1 표 점유형태 및 거처의 종류별 가구 (일반가구)

Table 1. Ordinary Households by Type of Occupation and Living Quarters

점유형태 Type of occupation	계 Total	거처의 종류 Type of living quarters								
		주택 Housing units				Living quarters other than housing units				
		단독주택 Detached dwelling	아파트 Apartment	연립주택 Town house	비거주용건물의 주거단위 Dwelling units in the building not intended for human habitation	주택이외의 거처	숙박업소 Hotel	거숙사 및 특수사회시설 Dormitories and institutions	기 타	타
<b>경기도 Gyeonggi Do</b>	1 082 808	1 075 553	961 315	41 483	39 463	33 292	7 255	980	441	5 834
자전가 세 Tenement	592 232	589 238	531 472	26 376	20 115	11 275	2 994	246	57	2 691
월기세 타 Others	266 355	265 282	231 649	11 410	13 171	9 052	1 073	203	47	823
월기세 타 Others	201 597	199 702	184 336	1 647	3 692	10 027	1 895	503	29	1 363
월기세 타 Others	22 624	21 331	13 858	2 050	2 485	2 938	1 293	28	308	957
<b>시 부 Total for Sis</b>	536 842	532 084	446 058	35 751	29 827	20 448	4 758	798	273	3 687
자전가 세 Tenement	226 620	224 773	180 510	23 384	14 851	6 028	1 847	177	32	1 638
월기세 타 Others	190 577	189 864	162 889	10 310	10 514	6 151	713	154	36	523
월기세 타 Others	111 021	109 581	99 210	826	2 883	6 662	1 440	446	15	979
월기세 타 Others	8 624	7 866	3 449	1 231	1 579	1 607	758	21	190	547
<b>읍 부 Total for Eubs</b>	202 528	200 848	183 362	3 153	6 524	7 809	1 680	82	44	1 554
자전가 세 Tenement	103 917	103 134	94 177	2 064	3 830	3 063	783	20	4	759
월기세 타 Others	47 505	47 194	42 352	718	2 096	2 028	311	28	6	277
월기세 타 Others	48 171	47 777	44 913	78	473	2 313	394	32	8	354
월기세 타 Others	2 935	2 743	1 920	293	125	405	192	2	26	164
<b>면 부 Total for Myeons</b>	343 438	342 621	331 855	2 579	3 112	5 035	817	100	124	593
자전가 세 Tenement	261 695	261 331	256 785	928	1 434	2 184	364	49	21	294
월기세 타 Others	28 273	28 224	26 408	382	561	873	49	21	5	23
월기세 타 Others	42 405	42 344	40 213	743	336	1 052	61	25	6	30
월기세 타 Others	11 065	10 722	8 489	526	781	926	343	5	92	246
<b>인천시 Incheon Si</b>	243 625	241 559	198 958	17 071	15 402	10 128	2 066	387	57	1 622
자전가 세 Tenement	110 852	109 936	87 036	11 588	7 834	3 478	916	82	12	822
월기세 타 Others	87 932	87 599	74 111	4 712	5 576	3 200	333	75	18	240
월기세 타 Others	41 318	40 722	36 234	168	1 720	2 600	596	222	4	370
월기세 타 Others	3 523	3 302	1 577	603	272	850	221	8	23	190
<b>중구 Jung Gu</b>	19 571	19 351	14 983	1 875	568	1 925	220	111	12	97
자전가 세 Tenement	9 127	9 052	6 837	1 169	229	817	75	8	1	66
월기세 타 Others	6 462	6 428	5 121	689	173	445	34	20	4	10
월기세 타 Others	3 631	3 539	2 854	15	161	509	92	79	3	10
월기세 타 Others	351	332	171	2	5	154	19	4	4	11
<b>동구 Dong Gu</b>	36 751	36 284	33 855	567	1 016	846	467	97	9	361
자전가 세 Tenement	18 022	17 758	16 280	474	560	444	264	29	1	234
월기세 타 Others	13 167	13 102	12 491	78	324	209	65	22	7	36
월기세 타 Others	5 332	5 198	4 893	9	131	165	134	46	-	88
월기세 타 Others	230	226	191	6	1	28	4	-	1	3
<b>남구 Nam Gu</b>	108 525	107 652	86 826	11 699	4 612	4 515	873	133	22	718
자전가 세 Tenement	53 739	53 372	41 421	8 271	2 284	1 396	367	41	7	319
월기세 타 Others	40 454	40 311	33 663	3 118	1 791	1 739	143	23	5	115
월기세 타 Others	12 629	12 405	10 975	88	349	993	224	67	-	157
월기세 타 Others	1 703	1 564	767	222	188	387	139	2	10	127
<b>북구 Bug Gu</b>	78 778	78 272	63 294	2 930	9 206	2 842	506	46	14	446
자전가 세 Tenement	29 964	29 754	22 498	1 674	4 761	821	210	4	3	203
월기세 타 Others	27 849	27 758	22 836	827	3 288	807	91	10	2	79
월기세 타 Others	19 726	19 580	17 512	56	1 079	933	146	30	1	115
월기세 타 Others	1 239	1 180	448	373	78	281	59	2	8	49

# 제 1 표 점유형태 및 거처의 종류별 가구 (일반가구) (계속)

Table 1. Ordinary Households by Type of Occupation and Living Quarters (continued)

점유형태 Type of occupation	계 Total	거처의 종류 Type of living quarters								
		주 백 Housing units				Living quarters other than housing units				
		단독주택 Detached dwelling	아파트 Apartment	연립주택 Town house	비거주용건물 내의 주택 Dwelling units in the building not intended for human habitation	주택이외의 거처	숙박업소 Hotel	기숙사 및 특수사회시설 기 Dormitories and institutions	기 타 Others	
<b>수원시 Suweon Si</b> .....	<b>70 807</b>	<b>70 168</b>	<b>59 442</b>	<b>6 128</b>	<b>2 011</b>	<b>2 587</b>	<b>639</b>	<b>99</b>	<b>152</b>	<b>388</b>
자전가Owned .....	30 716	30 538	24 965	3 795	1 104	674	178	36	6	136
월기세Tenement .....	22 193	22 130	18 798	2 016	733	583	63	29	4	30
월기세Monthly rent .....	16 754	16 641	15 161	164	168	1 148	113	32	4	77
월기세Others .....	1 144	859	518	153	6	182	285	2	138	145
<b>성남시 Seongnam Si</b> .....	<b>86 112</b>	<b>85 266</b>	<b>81 514</b>	<b>786</b>	<b>735</b>	<b>2 231</b>	<b>846</b>	<b>165</b>	<b>42</b>	<b>639</b>
자전가Owned .....	33 111	32 684	31 409	425	310	540	427	42	10	375
월기세Tenement .....	35 024	34 897	33 691	58	319	829	127	21	14	92
월기세Monthly rent .....	17 078	16 877	16 049	7	77	744	201	97	7	97
월기세Others .....	899	808	365	296	29	118	91	5	11	75
<b>의정부시 Euijeongbu Si</b> .....	<b>30 326</b>	<b>29 909</b>	<b>27 620</b>	<b>561</b>	<b>448</b>	<b>1 280</b>	<b>417</b>	<b>78</b>	<b>6</b>	<b>333</b>
자전가Owned .....	12 501	12 454	11 447	186	306	515	47	2	1	44
월기세Tenement .....	6 724	6 644	6 310	58	123	153	80	14	-	66
월기세Monthly rent .....	10 607	10 357	9 594	219	18	526	250	58	-	192
월기세Others .....	494	454	269	98	1	86	40	4	5	31
<b>안양시 Anyang Si</b> .....	<b>55 279</b>	<b>54 874</b>	<b>40 166</b>	<b>7 997</b>	<b>5 222</b>	<b>1 489</b>	<b>405</b>	<b>49</b>	<b>6</b>	<b>350</b>
자전가Owned .....	21 554	21 404	13 089	5 253	2 757	305	150	12	1	137
월기세Tenement .....	19 740	19 677	14 838	2 467	1 961	411	63	11	-	52
월기세Monthly rent .....	13 445	13 303	11 936	198	492	677	142	25	-	117
월기세Others .....	540	490	303	79	12	96	50	1	5	44
<b>부천시 Bucheon Si</b> .....	<b>50 693</b>	<b>50 308</b>	<b>38 358</b>	<b>3 208</b>	<b>6 009</b>	<b>2 733</b>	<b>385</b>	<b>20</b>	<b>10</b>	<b>355</b>
자전가Owned .....	17 886	17 757	12 564	2 137	2 540	516	129	3	2	124
월기세Tenement .....	18 964	18 917	15 141	999	1 802	975	47	4	-	43
월기세Monthly rent .....	11 819	11 681	10 236	70	408	967	138	12	-	126
월기세Others .....	2 024	1 953	417	2	1 259	275	71	1	8	62
<b>양주군 Yangju Gun</b> .....	<b>29 094</b>	<b>29 022</b>	<b>28 088</b>	<b>-</b>	<b>278</b>	<b>656</b>	<b>72</b>	<b>7</b>	<b>2</b>	<b>63</b>
자전가Owned .....	18 668	18 617	18 102	-	161	354	51	1	1	49
월기세Tenement .....	3 223	3 221	3 112	-	49	60	2	2	-	-
월기세Monthly rent .....	6 498	6 494	6 289	-	58	147	4	3	-	1
월기세Others .....	705	690	585	-	10	95	15	1	1	13
<b>남양주군 Namyangju Gun</b> ..	<b>42 600</b>	<b>42 258</b>	<b>39 257</b>	<b>500</b>	<b>1 319</b>	<b>1 182</b>	<b>342</b>	<b>6</b>	<b>16</b>	<b>320</b>
자전가Owned .....	20 613	20 414	18 798	487	779	350	199	-	2	197
월기세Tenement .....	10 373	10 346	9 661	4	408	273	27	2	1	24
월기세Monthly rent .....	10 417	10 374	9 880	3	81	410	43	4	2	37
월기세Others .....	1 197	1 124	918	6	51	149	73	-	11	62
<b>여주군 Yeosu Gun</b> .....	<b>20 389</b>	<b>20 355</b>	<b>19 880</b>	<b>-</b>	<b>69</b>	<b>406</b>	<b>34</b>	<b>9</b>	<b>9</b>	<b>16</b>
자전가Owned .....	16 562	16 540	16 427	-	6	107	22	5	5	12
월기세Tenement .....	1 363	1 359	1 252	-	2	105	4	4	-	-
월기세Monthly rent .....	1 879	1 879	1 763	-	8	108	-	-	-	-
월기세Others .....	585	577	438	-	53	86	8	-	4	4
<b>평택군 Pyeongtaeg Gun</b> ..	<b>49 071</b>	<b>48 980</b>	<b>47 053</b>	<b>240</b>	<b>185</b>	<b>1 502</b>	<b>91</b>	<b>18</b>	<b>3</b>	<b>70</b>
자전가Owned .....	31 921	31 886	31 004	140	108	634	35	6	-	29
월기세Tenement .....	6 577	6 568	6 159	37	47	325	9	3	1	5
월기세Monthly rent .....	9 829	9 806	9 300	23	22	461	23	9	-	14
월기세Others .....	744	720	590	40	8	82	24	-	2	22

# 제 1 표 점유형태 및 거처의 종류별 가구 (일반가구) (계속)

Table 1. Ordinary Households by Type of Occupation and Living Quarters (continued)

점유형태 Type of occupation	계 Total	거처의 종류 Type of living quarters									
		주택 Housing units				Living quarters other than housing units					
		단독주택 Detached dwelling	아파트 Apartment	연립주택 Town house	비거주용건물 내의주택 Dwelling units in the building not intended for human habitation	주택이외의 거처	숙박업소 Hotel	기숙사 및 특수사회시설 기 Dormitories and institutions	기 타 Others		
<b>화성군 Hwaseong Gun</b> .....	<b>43 697</b>	<b>43 625</b>	<b>41 947</b>	<b>49</b>	<b>740</b>	<b>889</b>	<b>72</b>	<b>25</b>	<b>12</b>	<b>35</b>	
자전가세 월기세타	Owned Tenement Monthly rent Others	33 061 4 666 4 741 1 229	33 033 4 654 4 735 1 203	32 390 4 265 4 487 805	1 - 1 47	305 136 30 269	337 253 217 82	28 12 6 26	8 10 5 2	3 - - 9	17 2 1 15
<b>시흥군 Siheung Gun</b> .....	<b>64 604</b>	<b>63 536</b>	<b>53 210</b>	<b>2 248</b>	<b>5 391</b>	<b>2 687</b>	<b>1 068</b>	<b>9</b>	<b>24</b>	<b>1 035</b>	
자전가세 월기세타	Owned Tenement Monthly rent Others	29 150 19 551 14 999 904	28 654 19 313 14 712 857	23 203 16 019 13 437 551	1 497 595 153 3	3 077 1 728 386 200	877 971 736 103	496 238 287 47	2 3 4 -	2 5 6 11	492 230 277 36
<b>파주군 Paju Gun</b> .....	<b>35 618</b>	<b>35 555</b>	<b>34 495</b>	<b>387</b>	<b>125</b>	<b>548</b>	<b>63</b>	<b>25</b>	<b>11</b>	<b>27</b>	
자전가세 월기세타	Owned Tenement Monthly rent Others	25 812 2 976 6 201 629	25 791 2 967 6 186 611	25 118 2 797 6 060 520	286 94 5 2	51 5 12 57	336 71 109 32	21 9 15 18	7 7 11 -	1 - - 10	13 2 4 8
<b>고양군 Goyang Gun</b> .....	<b>33 848</b>	<b>33 664</b>	<b>32 875</b>	<b>273</b>	<b>193</b>	<b>323</b>	<b>184</b>	<b>6</b>	<b>8</b>	<b>170</b>	
자전가세 월기세타	Owned Tenement Monthly rent Others	18 341 7 254 7 605 648	18 266 7 225 7 573 600	17 988 7 099 7 426 362	107 - - 166	71 69 41 12	100 57 106 60	75 29 32 48	2 2 2 -	1 2 - 5	72 25 30 43
<b>광주군 Gwangju Gun</b> .....	<b>22 574</b>	<b>22 447</b>	<b>21 419</b>	<b>116</b>	<b>415</b>	<b>497</b>	<b>127</b>	<b>-</b>	<b>8</b>	<b>119</b>	
자전가세 월기세타	Owned Tenement Monthly rent Others	13 380 3 542 4 685 967	13 338 3 539 4 680 890	13 016 3 344 4 455 584	2 - - 114	190 82 58 85	130 93 167 107	42 3 5 77	- - - -	- 1 1 6	42 2 4 71
<b>연천군 Yeoncheon Gun</b> ..	<b>13 776</b>	<b>13 728</b>	<b>13 006</b>	<b>-</b>	<b>13</b>	<b>709</b>	<b>48</b>	<b>20</b>	<b>14</b>	<b>14</b>	
자전가세 월기세타	Owned Tenement Monthly rent Others	10 355 1 027 1 992 402	10 333 1 024 1 983 388	9 842 944 1 861 359	- - - -	10 2 1 -	481 78 121 29	22 3 9 14	14 2 3 1	2 - 1 11	6 1 5 2
<b>포천군 Pocheon Gun</b> .....	<b>23 980</b>	<b>23 947</b>	<b>22 966</b>	<b>208</b>	<b>152</b>	<b>621</b>	<b>33</b>	<b>12</b>	<b>2</b>	<b>19</b>	
자전가세 월기세타	Owned Tenement Monthly rent Others	18 414 1 408 3 333 825	18 402 1 407 3 326 812	17 886 1 339 3 192 549	114 1 - 93	59 5 - 88	343 62 134 82	12 1 7 13	4 1 7 -	- - - 2	8 - - 11
<b>가평군 Gapyeong Gun</b> .....	<b>13 446</b>	<b>13 413</b>	<b>13 201</b>	<b>74</b>	<b>9</b>	<b>129</b>	<b>33</b>	<b>5</b>	<b>3</b>	<b>25</b>	
자전가세 월기세타	Owned Tenement Monthly rent Others	9 857 975 2 014 600	9 842 972 2 013 586	9 780 959 1 925 537	1 - 49 24	4 1 4 -	57 12 35 25	15 3 1 14	- 3 1 1	2 - - 1	13 - - 12
<b>양평군 Yangpyeong Gun</b> ..	<b>19 970</b>	<b>19 944</b>	<b>19 599</b>	<b>-</b>	<b>106</b>	<b>239</b>	<b>26</b>	<b>3</b>	<b>2</b>	<b>21</b>	
자전가세 월기세타	Owned Tenement Monthly rent Others	16 275 1 109 2 093 493	16 267 1 108 2 090 479	16 110 1 060 2 016 413	- - - -	39 3 45 19	118 45 29 47	8 1 3 14	1 - 2 -	1 - - 1	6 1 1 13

# 제 1 표 점유형태 및 거처의 종류별 가구 (일반가구) (계속)

Table 1. Ordinary Households by Type of Occupation and Living Quarters (continued)

점유형태 Type of occupation	계 Total	거처의 종류 Type of living quarters								
		주택 Housing units				Living quarters other than housing units				
		단독주택 Detached dwelling	아파트 Apartment	연립주택 Town house	비거주용건물 내의주택 Dwelling units in the building not intended for human habitation	주택이외의 거처	숙박업소 Hotel	기숙사 및 특수사회시설 Dormitories and institutions	기 타 Others	
<b>이천군 Icheon Gun</b> .....	<b>22 704</b>	<b>22 664</b>	<b>22 075</b>	<b>68</b>	<b>32</b>	<b>489</b>	<b>40</b>	<b>6</b>	<b>5</b>	<b>29</b>
자전세 Owned .....	17 488	17 474	17 246	27	21	180	14	2	1	11
월세 Tenement .....	2 065	2 060	1 916	40	3	101	5	3	-	2
월세 Monthly rent .....	2 359	2 356	2 194	1	8	153	3	-	1	2
월세 Others .....	792	774	719	-	-	55	18	1	3	14
<b>용인군 Yongin Gun</b> .....	<b>28 324</b>	<b>28 232</b>	<b>27 363</b>	<b>285</b>	<b>125</b>	<b>459</b>	<b>92</b>	<b>10</b>	<b>12</b>	<b>70</b>
자전세 Owned .....	18 048	17 998	17 754	46	79	119	50	5	-	45
월세 Tenement .....	3 815	3 807	3 639	15	22	131	8	4	-	4
월세 Monthly rent .....	5 431	5 426	5 271	-	23	132	5	1	1	3
월세 Others .....	1 030	1 001	699	224	1	77	29	-	11	18
<b>안성군 Anseong Gun</b> .....	<b>25 199</b>	<b>25 178</b>	<b>24 490</b>	<b>-</b>	<b>190</b>	<b>498</b>	<b>21</b>	<b>3</b>	<b>8</b>	<b>10</b>
자전세 Owned .....	21 025	21 018	20 712	-	125	181	7	1	2	4
월세 Tenement .....	2 171	2 168	1 981	-	54	133	3	2	1	-
월세 Monthly rent .....	1 362	1 359	1 257	-	3	99	3	-	1	2
월세 Others .....	641	633	540	-	8	85	8	-	4	4
<b>김포군 Gimpo Gun</b> .....	<b>20 488</b>	<b>20 455</b>	<b>19 953</b>	<b>85</b>	<b>138</b>	<b>279</b>	<b>33</b>	<b>9</b>	<b>1</b>	<b>23</b>
자전세 Owned .....	16 378	16 360	16 092	38	101	129	18	3	-	15
월세 Tenement .....	1 654	1 651	1 569	-	27	55	3	1	-	2
월세 Monthly rent .....	1 941	1 935	1 881	-	9	45	6	4	-	2
월세 Others .....	515	509	411	47	1	50	6	1	1	4
<b>강화군 Ganghwa Gun</b> .....	<b>20 265</b>	<b>20 251</b>	<b>19 653</b>	<b>-</b>	<b>47</b>	<b>551</b>	<b>14</b>	<b>4</b>	<b>5</b>	<b>5</b>
자전세 Owned .....	17 908	17 902	17 552	-	23	327	6	3	-	3
월세 Tenement .....	839	839	776	-	4	59	-	-	-	-
월세 Monthly rent .....	1 262	1 261	1 113	-	8	140	1	1	-	-
월세 Others .....	256	249	212	-	12	25	7	-	5	2
<b>옹진군 Ongjin Gun</b> .....	<b>9 469</b>	<b>9 461</b>	<b>9 334</b>	<b>-</b>	<b>35</b>	<b>92</b>	<b>8</b>	<b>5</b>	<b>2</b>	<b>1</b>
자전세 Owned .....	8 555	8 549	8 469	-	9	71	6	5	-	1
월세 Tenement .....	128	128	123	-	1	4	-	-	-	-
월세 Monthly rent .....	266	265	257	-	-	8	1	-	1	-
월세 Others .....	520	519	485	-	25	9	1	-	1	-
<b>반월출장소 Banweol Chuljangso</b>	<b>6 850</b>	<b>6 754</b>	<b>5 393</b>	<b>1 199</b>	<b>74</b>	<b>88</b>	<b>96</b>	<b>-</b>	<b>21</b>	<b>75</b>
자전세 Owned .....	3 801	3 781	3 473	246	46	16	20	-	2	18
월세 Tenement .....	1 062	1 062	726	314	9	13	-	-	-	-
월세 Monthly rent .....	1 669	1 668	1 062	586	12	8	1	-	-	1
월세 Others .....	318	243	132	53	7	51	75	-	19	56

## 제 2 표 거처의 종류, 가구원수 및 사용방수별 가구 (일반가구)

Table 2. Ordinary Households by Type of Living Quarters, Number of Household Members and Rooms Used

가 구 원 수 Number of household members	계 Total	사 용 방 수 Number of rooms Used							
		1	2	3	4	5	6	7	8 이 상 And over
<b>경 기 도 Gyeonggi Do</b> .....	<b>1 082 808</b>	<b>458 844</b>	<b>370 434</b>	<b>188 044</b>	<b>47 613</b>	<b>12 952</b>	<b>2 922</b>	<b>584</b>	<b>1 415</b>
1 인 Person .....	55 362	46 117	6 447	2 094	444	143	40	13	64
2 .....	122 084	87 389	23 605	8 258	1 974	585	117	31	125
3 .....	171 782	103 197	46 379	16 854	3 809	1 115	192	37	199
4 .....	237 547	114 215	80 830	32 323	7 393	2 039	381	79	287
5 .....	212 361	67 993	91 552	40 191	9 230	2 561	494	90	250
6 .....	144 166	27 604	67 376	37 237	8 895	2 266	498	104	186
7 인이상 Persons and over .....	139 506	12 329	54 245	51 087	15 868	4 243	1 200	230	304
<b>주 택 Housing units</b> .....	<b>1 075 553</b>	<b>453 784</b>	<b>368 842</b>	<b>187 703</b>	<b>47 543</b>	<b>12 929</b>	<b>2 900</b>	<b>577</b>	<b>1 275</b>
1 인 Person .....	54 591	45 385	6 425	2 090	441	139	39	13	59
2 .....	121 143	86 564	23 516	8 244	1 970	584	115	30	120
3 .....	170 716	102 337	46 234	16 823	3 803	1 113	191	34	181
4 .....	236 025	113 125	80 509	32 253	7 386	2 035	379	79	259
5 .....	211 028	67 156	91 193	40 115	9 215	2 557	490	89	213
6 .....	143 247	27 138	67 026	37 176	8 887	2 262	491	104	163
7 인이상 Persons and over .....	138 803	12 079	53 939	51 002	15 841	4 239	1 195	228	280
<b>단 독 주 택 Detached dwelling</b>	<b>961 315</b>	<b>421 284</b>	<b>327 851</b>	<b>158 437</b>	<b>40 244</b>	<b>9 503</b>	<b>2 540</b>	<b>471</b>	<b>985</b>
1 인 Person .....	48 646	41 023	5 588	1 557	320	80	32	4	42
2 .....	108 452	80 237	20 005	6 234	1 446	319	92	18	101
3 .....	150 736	95 602	39 124	12 355	2 718	614	159	23	141
4 .....	205 717	105 488	68 937	24 147	5 401	1 186	322	50	186
5 .....	188 240	62 477	82 037	33 628	7 632	1 813	423	69	161
6 .....	130 444	25 292	61 712	33 079	7 906	1 794	441	96	124
7 인이상 Persons and over .....	129 080	11 165	50 448	47 437	14 821	3 697	1 071	211	230
<b>아 파 트 Apartment</b> .....	<b>41 483</b>	<b>2 546</b>	<b>19 146</b>	<b>14 576</b>	<b>3 653</b>	<b>1 461</b>	<b>41</b>	<b>60</b>	<b>-</b>
1 인 Person .....	1 328	466	436	324	67	31	-	4	-
2 .....	4 723	672	2 153	1 368	357	158	6	9	-
3 .....	8 227	508	4 057	2 733	674	243	4	8	-
4 .....	12 866	517	5 956	4 733	1 192	434	12	22	-
5 .....	8 282	261	3 828	3 078	769	328	7	11	-
6 .....	4 032	96	1 840	1 521	394	170	5	6	-
7 인이상 Persons and over .....	2 025	26	876	819	200	97	7	-	-
<b>연 립 주 택 Town house</b> .....	<b>39 463</b>	<b>11 653</b>	<b>12 688</b>	<b>10 981</b>	<b>2 454</b>	<b>1 572</b>	<b>68</b>	<b>3</b>	<b>44</b>
1 인 Person .....	2 023	1 599	210	151	39	22	-	-	2
2 .....	4 128	2 602	734	511	124	91	3	-	3
3 .....	6 602	2 709	1 886	1 429	327	230	12	-	9
4 .....	10 155	2 619	3 693	2 798	638	379	14	2	12
5 .....	8 020	1 392	3 051	2 592	600	351	23	-	11
6 .....	4 817	498	1 823	1 855	393	236	7	-	5
7 인이상 Persons and over .....	3 718	234	1 231	1 645	333	263	9	1	2
<b>비거주용건물내의주택 Dwelling units in the building not intended for human habitation</b>	<b>33 292</b>	<b>18 301</b>	<b>9 157</b>	<b>3 709</b>	<b>1 192</b>	<b>393</b>	<b>251</b>	<b>43</b>	<b>246</b>
1 인 Person .....	2 594	2 297	191	58	15	6	7	5	15
2 .....	3 840	3 053	564	131	43	16	14	3	16
3 .....	5 151	3 518	1 167	306	84	26	16	3	31
4 .....	7 287	4 501	1 923	575	155	36	31	5	61
5 .....	6 486	3 026	2 277	817	214	65	37	9	41
6 .....	3 954	1 252	1 651	721	194	62	38	2	34
7 인이상 Persons and over .....	3 580	654	1 384	1 101	487	182	108	16	48
<b>주 택 이외의 거 처 Living quarters other than housing units</b>	<b>7 255</b>	<b>5 060</b>	<b>1 592</b>	<b>341</b>	<b>70</b>	<b>23</b>	<b>22</b>	<b>7</b>	<b>140</b>
1 인 Person .....	771	732	22	4	3	4	1	-	5
2 .....	941	825	89	14	4	1	2	1	5
3 .....	1 066	860	145	31	6	2	1	3	18
4 .....	1 522	1 090	321	70	7	4	2	-	28
5 .....	1 333	837	359	76	15	4	4	1	37
6 .....	919	466	350	61	8	4	7	-	23
7 인이상 Persons and over .....	703	250	306	85	27	4	5	2	24

제 2 표 거처의 종류, 가구원수 및 사용방수별 가구 (일반가구) (계속)

Table 2. Ordinary Households by Type of Living Quarters, Number of Household Members and Rooms Used (continued)

가 구 원 수 Number of household members	계 Total	사 용 방 수 Number of rooms Used							
		1	2	3	4	5	6	7	8 이 상 And over
<b>시 부 Total for Sis</b>	<b>536 842</b>	<b>261 407</b>	<b>162 510</b>	<b>79 523</b>	<b>22 649</b>	<b>7 967</b>	<b>1 562</b>	<b>383</b>	<b>841</b>
1 인 Person .....	28 414	25 370	1 900	775	210	94	13	11	41
2 .....	63 223	50 049	8 604	3 198	872	368	49	16	67
3 .....	90 456	60 466	19 493	7 568	1 953	753	90	25	108
4 .....	126 660	66 135	38 292	16 067	4 238	1 459	228	59	182
5 .....	106 061	37 946	42 365	18 604	4 927	1 712	287	61	159
6 .....	65 855	14 923	29 118	15 627	4 282	1 445	273	72	115
7 인이상 Persons and over .....	56 173	6 518	22 738	17 684	6 167	2 136	622	139	169
<b>주 택 Housing units</b>	<b>532 084</b>	<b>258 059</b>	<b>161 503</b>	<b>79 293</b>	<b>22 608</b>	<b>7 955</b>	<b>1 556</b>	<b>381</b>	<b>729</b>
1 인 Person .....	27 877	24 861	1 882	773	208	91	13	11	38
2 .....	62 591	49 487	8 551	3 188	870	368	49	16	62
3 .....	89 749	59 894	19 401	7 546	1 950	752	90	24	92
4 .....	125 682	65 447	38 082	16 020	4 233	1 457	228	59	156
5 .....	105 153	37 400	42 134	18 551	4 920	1 709	285	61	133
6 .....	65 273	14 616	28 905	15 589	4 279	1 444	270	72	98
7 인이상 Persons and over .....	55 719	6 354	22 548	17 626	6 148	2 134	621	138	150
<b>단 독 주 택 Detached dwelling</b>	<b>446 058</b>	<b>235 650</b>	<b>131 543</b>	<b>55 608</b>	<b>16 307</b>	<b>4 779</b>	<b>1 320</b>	<b>289</b>	<b>562</b>
1 인 Person .....	23 370	21 563	1 290	341	95	36	12	2	31
2 .....	52 920	44 906	5 965	1 434	400	120	35	8	52
3 .....	76 548	55 256	14 089	3 799	980	273	70	14	67
4 .....	102 521	60 298	29 442	9 329	2 466	658	180	30	118
5 .....	87 971	34 296	35 371	13 357	3 562	1 009	235	45	96
6 .....	55 846	13 499	25 170	12 348	3 437	1 012	240	64	76
7 인이상 Persons and over .....	48 882	5 832	20 216	15 000	5 367	1 671	548	126	122
<b>아 파 트 Apartment .....</b>	<b>35 751</b>	<b>2 110</b>	<b>15 506</b>	<b>13 200</b>	<b>3 423</b>	<b>1 414</b>	<b>41</b>	<b>57</b>	<b>-</b>
1 인 Person .....	1 107	397	322	289	66	29	-	4	-
2 .....	3 982	542	1 664	1 268	343	153	6	6	-
3 .....	7 030	394	3 262	2 487	637	238	4	8	-
4 .....	11 040	441	4 794	4 250	1 104	417	12	22	-
5 .....	7 238	236	3 190	2 771	704	319	7	11	-
6 .....	3 560	79	1 533	1 395	378	164	5	6	-
7 인이상 Persons and over .....	1 794	21	741	740	191	94	7	-	-
<b>연 립 주 택 Town house .....</b>	<b>29 827</b>	<b>8 857</b>	<b>9 098</b>	<b>8 179</b>	<b>2 101</b>	<b>1 493</b>	<b>65</b>	<b>3</b>	<b>31</b>
1 인 Person .....	1 656	1 342	152	102	38	21	-	-	1
2 .....	3 248	2 071	579	404	104	84	3	-	3
3 .....	4 962	2 026	1 342	1 074	282	221	12	-	5
4 .....	7 614	1 936	2 668	2 069	559	360	13	2	7
5 .....	6 004	1 006	2 217	1 909	513	329	21	-	9
6 .....	3 568	331	1 294	1 374	331	227	7	-	4
7 인이상 Persons and over .....	2 775	145	846	1 247	274	251	9	1	2
<b>비거주용건물내의주택 Dwelling units in the building not intended for human habitation</b>	<b>20 448</b>	<b>11 442</b>	<b>5 356</b>	<b>2 306</b>	<b>777</b>	<b>269</b>	<b>130</b>	<b>32</b>	<b>136</b>
1 인 Person .....	1 744	1 559	118	41	9	5	1	5	6
2 .....	2 441	1 968	343	82	23	11	5	2	7
3 .....	3 209	2 218	708	186	51	20	4	2	20
4 .....	4 507	2 772	1 178	372	104	22	23	5	31
5 .....	3 980	1 862	1 356	514	141	52	22	5	28
6 .....	2 299	707	908	472	133	41	18	2	18
7 인이상 Persons and over .....	2 268	356	745	639	316	118	57	11	26
<b>주 택 이외의 거처 Living quarters other than housing units</b>	<b>4 758</b>	<b>3 348</b>	<b>1 007</b>	<b>230</b>	<b>41</b>	<b>12</b>	<b>6</b>	<b>2</b>	<b>112</b>
1 인 Person .....	537	509	18	2	2	3	-	-	3
2 .....	632	562	53	10	2	-	-	-	5
3 .....	707	572	92	22	3	1	-	1	16
4 .....	978	688	210	47	5	2	-	-	26
5 .....	868	546	231	53	7	3	2	-	26
6 .....	582	307	213	38	3	1	3	-	17
7 인이상 Persons and over .....	454	164	190	58	19	2	1	1	19



제 2 표 거처의 종류, 가구원수 및 사용방수별 가구 (일반가구) (계속)

Table 2. Ordinary Households by Type of Living Quarters, Number of Household Members and Rooms Used (continued)

가 구 원 수 Number of household members	계 Total	사 용 방 수 Number of rooms Used							
		1	2	3	4	5	6	7	8 이 상 And over
<b>읍 부 Total for Eubs</b>	<b>202 528</b>	<b>93 531</b>	<b>67 384</b>	<b>31 660</b>	<b>7 512</b>	<b>1 728</b>	<b>451</b>	<b>65</b>	<b>197</b>
1 인 Person	9 821	8 436	1 005	292	60	12	9	-	7
2	21 217	16 151	3 728	1 011	241	51	14	2	19
3	31 368	20 819	7 596	2 353	456	95	18	4	27
4	44 371	24 083	14 009	5 007	997	198	39	3	35
5	39 963	14 661	16 892	6 643	1 359	305	65	10	28
6	27 923	6 312	13 109	6 627	1 457	309	77	8	24
7 인이상 Persons and over	27 865	3 069	11 045	9 727	2 942	758	229	38	57
<b>주 택 Housing units</b>	<b>200 848</b>	<b>92 367</b>	<b>66 975</b>	<b>31 593</b>	<b>7 496</b>	<b>1 724</b>	<b>442</b>	<b>64</b>	<b>187</b>
1 인 Person	9 700	8 317	1 005	291	60	12	8	-	7
2	21 041	15 995	3 709	1 011	240	51	14	2	19
3	31 157	20 641	7 570	2 349	455	95	17	4	26
4	43 997	23 789	13 943	4 997	996	197	38	3	34
5	39 615	14 435	16 795	6 628	1 353	305	64	10	25
6	27 667	6 188	13 001	6 613	1 454	307	74	8	22
7 인이상 Persons and over	27 671	3 002	10 952	9 704	2 938	757	227	37	54
<b>단 독 주 택 Detached dwelling</b>	<b>183 362</b>	<b>86 332</b>	<b>60 635</b>	<b>27 541</b>	<b>6 735</b>	<b>1 530</b>	<b>386</b>	<b>59</b>	<b>144</b>
1 인 Person	9 042	7 825	914	229	56	9	5	-	4
2	19 315	14 974	3 235	835	206	37	12	1	15
3	28 345	19 350	6 614	1 890	370	78	15	4	24
4	39 509	22 225	12 276	3 966	821	158	35	3	25
5	36 012	13 436	15 382	5 667	1 175	267	58	9	18
6	25 404	5 769	11 993	5 932	1 341	280	66	8	15
7 인이상 Persons and over	25 735	2 753	10 221	9 022	2 766	701	195	34	43
<b>아 파 트 Apartment</b>	<b>3 153</b>	<b>139</b>	<b>1 746</b>	<b>1 015</b>	<b>205</b>	<b>47</b>	<b>-</b>	<b>1</b>	<b>-</b>
1 인 Person	87	19	39	26	1	2	-	-	-
2	371	51	224	77	11	5	-	1	-
3	595	26	379	153	32	5	-	-	-
4	1 038	27	548	365	81	17	-	-	-
5	625	7	305	243	61	9	-	-	-
6	298	8	177	93	14	6	-	-	-
7 인이상 Persons and over	139	1	72	58	5	3	-	-	-
<b>연 립 주 택 Town house</b>	<b>6 524</b>	<b>1 704</b>	<b>2 263</b>	<b>2 162</b>	<b>311</b>	<b>77</b>	<b>1</b>	<b>-</b>	<b>6</b>
1 인 Person	185	130	23	29	1	1	-	-	1
2	576	351	126	79	13	7	-	-	-
3	1 095	478	328	240	39	9	-	-	1
4	1 756	435	683	549	69	18	-	-	2
5	1 358	193	525	537	78	22	1	-	2
6	890	72	339	413	57	9	-	-	-
7 인이상 Persons and over	664	45	239	315	54	11	-	-	-
<b>비거주용건물내의주택 Dwelling units in the building not intended for human habitation</b>	<b>7 809</b>	<b>4 192</b>	<b>2 331</b>	<b>875</b>	<b>245</b>	<b>70</b>	<b>55</b>	<b>4</b>	<b>37</b>
1 인 Person	386	343	29	7	2	-	3	-	2
2	779	619	122	20	10	2	2	-	4
3	1 122	787	249	64	14	3	2	-	1
4	1 694	1 102	436	117	25	4	3	-	7
5	1 620	799	583	181	39	7	5	1	5
6	1 075	339	492	175	42	12	8	-	7
7 인이상 Persons and over	1 133	203	420	309	113	42	32	3	11
<b>주 택 이외의거처 Living quarters other than housing units</b>	<b>1 680</b>	<b>1 164</b>	<b>409</b>	<b>67</b>	<b>16</b>	<b>4</b>	<b>9</b>	<b>1</b>	<b>10</b>
1 인 Person	121	119	-	1	-	-	1	-	-
2	176	156	19	-	1	-	-	-	-
3	211	178	26	4	1	-	1	-	1
4	374	294	66	10	1	1	1	-	1
5	348	226	97	15	6	-	1	-	3
6	256	124	108	14	3	2	3	-	2
7 인이상 Persons and over	194	67	93	23	4	1	2	1	3

제 2 표 거처의 종류, 가구원수 및 사용방수별 가구 (일반가구) (계속)

Table 2. Ordinary Households by Type of Living Quarters, Number of Household Members and Rooms Used (continued)

가 구 원 수 Number of household members	계 Total	사 용 방 수 Number of rooms Used							
		1	2	3	4	5	6	7	8 이 상 And over
<b>면 부 Total for Myeons</b>	<b>343 438</b>	<b>103 906</b>	<b>140 540</b>	<b>76 861</b>	<b>17 452</b>	<b>3 257</b>	<b>909</b>	<b>136</b>	<b>377</b>
1 인 Person .....	17 127	12 311	3 542	1 027	174	37	18	2	16
2 .....	37 644	21 189	11 273	4 049	861	166	54	13	39
3 .....	49 958	21 912	19 290	6 933	1 400	267	84	8	64
4 .....	66 516	23 997	28 529	11 249	2 158	382	114	17	70
5 .....	66 337	15 386	32 295	14 944	2 944	544	142	19	63
6 .....	50 388	6 369	25 149	14 983	3 156	512	148	24	47
7 인이상 Persons and over .....	55 468	2 742	20 462	23 676	6 759	1 349	349	53	78
<b>주 택 Housing units</b>	<b>342 621</b>	<b>103 358</b>	<b>140 364</b>	<b>76 817</b>	<b>17 439</b>	<b>3 250</b>	<b>902</b>	<b>132</b>	<b>359</b>
1 인 Person .....	17 014	12 207	3 538	1 026	173	36	18	2	14
2 .....	37 511	21 082	11 256	4 045	860	165	52	12	39
3 .....	49 810	21 802	19 263	6 928	1 398	266	84	6	63
4 .....	66 346	23 889	28 484	11 236	2 157	381	113	17	69
5 .....	66 220	15 321	32 264	14 936	2 942	543	141	18	55
6 .....	50 307	6 334	25 120	14 974	3 154	511	147	24	43
7 인이상 Persons and over .....	55 413	2 723	20 439	23 672	6 755	1 348	347	53	76
<b>단 독 주 택 Detached dwelling</b>	<b>331 895</b>	<b>99 302</b>	<b>135 673</b>	<b>75 288</b>	<b>17 202</b>	<b>3 194</b>	<b>834</b>	<b>123</b>	<b>279</b>
1 인 Person .....	16 234	11 635	3 384	987	169	35	15	2	7
2 .....	36 217	20 357	10 805	3 965	840	162	45	9	34
3 .....	47 843	20 996	18 421	6 646	1 368	263	74	5	50
4 .....	63 687	22 965	27 219	10 852	2 114	370	107	17	43
5 .....	64 257	14 745	31 284	14 604	2 895	537	130	15	47
6 .....	49 194	6 024	24 549	14 799	3 128	502	135	24	33
7 인이상 Persons and over .....	54 463	2 580	20 011	23 415	6 688	1 325	328	51	65
<b>아 파 트 Apartment .....</b>	<b>2 579</b>	<b>297</b>	<b>1 894</b>	<b>361</b>	<b>25</b>	<b>-</b>	<b>-</b>	<b>2</b>	<b>-</b>
1 인 Person .....	134	50	75	9	-	-	-	-	-
2 .....	370	79	263	23	3	-	-	2	-
3 .....	602	88	416	93	5	-	-	-	-
4 .....	788	49	614	118	7	-	-	-	-
5 .....	419	18	333	64	4	-	-	-	-
6 .....	174	9	130	33	2	-	-	-	-
7 인이상 Persons and over .....	92	4	63	21	4	-	-	-	-
<b>연 립 주 택 Town house .....</b>	<b>3 112</b>	<b>1 092</b>	<b>1 327</b>	<b>640</b>	<b>42</b>	<b>2</b>	<b>2</b>	<b>-</b>	<b>7</b>
1 인 Person .....	182	127	35	20	-	-	-	-	-
2 .....	304	180	89	28	7	-	-	-	-
3 .....	545	205	216	115	6	-	-	-	3
4 .....	785	248	342	180	10	1	1	-	3
5 .....	658	193	309	146	9	-	1	-	-
6 .....	359	95	190	68	5	-	-	-	1
7 인이상 Persons and over .....	279	44	146	83	5	1	-	-	-
<b>비거주용건물내의주택 Dwelling units in the building not intended for human habitation</b>	<b>5 035</b>	<b>2 667</b>	<b>1 470</b>	<b>528</b>	<b>170</b>	<b>54</b>	<b>66</b>	<b>7</b>	<b>73</b>
1 인 Person .....	464	395	44	10	4	1	3	-	7
2 .....	620	466	99	29	10	3	7	1	5
3 .....	820	513	210	54	19	3	10	1	10
4 .....	1 086	627	309	86	26	10	5	-	23
5 .....	886	365	338	122	34	6	10	3	8
6 .....	580	206	251	74	19	9	12	-	9
7 인이상 Persons and over .....	579	95	219	153	58	22	19	2	11
<b>주 택 이외의 거처 Living quarters other than housing units</b>	<b>817</b>	<b>548</b>	<b>176</b>	<b>44</b>	<b>13</b>	<b>7</b>	<b>7</b>	<b>4</b>	<b>18</b>
1 인 Person .....	113	104	4	1	1	1	-	-	2
2 .....	133	107	17	4	1	1	2	1	-
3 .....	148	110	27	5	2	1	-	2	1
4 .....	170	108	45	13	1	1	1	-	1
5 .....	117	65	31	8	2	1	1	1	8
6 .....	81	35	29	9	2	1	1	-	4
7 인이상 Persons and over .....	55	19	23	4	4	1	2	-	2

제 2 표 거처의 종류, 가구원수 및 사용방수별 가구 (일반가구) (계속)

Table 2. Ordinary Households by Type of Living Quarters, Number of Household Members and Rooms Used (continued)

가 구 원 수 Number of household members	계 Total	사 용 방 수 Number of rooms Used							
		1	2	3	4	5	6	7	8 이 상 And over
인 천 시 Incheon Si .....	243 625	113 438	78 024	37 771	10 209	2 809	769	196	409
1 인 Person .....	12 183	10 769	920	367	93	31	6	3	14
2 .....	27 852	21 642	4 260	1 424	374	95	27	6	24
3 .....	41 078	26 667	9 693	3 608	811	197	47	15	40
4 .....	58 396	29 050	19 078	7 719	1 860	463	118	18	90
5 .....	48 933	16 378	20 385	9 131	2 225	568	131	30	85
6 .....	30 036	6 246	13 577	7 414	2 022	537	139	40	61
7 인이상 Persons and over .....	25 147	2 686	10 111	8 128	2 824	918	301	84	95
주 택 Housing units	241 559	112 004	77 561	37 689	10 193	2 805	767	196	344
1 인 Person .....	11 942	10 536	914	346	93	31	6	3	13
2 .....	27 580	21 395	4 238	1 422	374	95	27	6	23
3 .....	40 789	26 427	9 659	3 603	811	196	47	15	31
4 .....	57 999	28 777	18 984	7 711	1 857	463	118	18	71
5 .....	48 542	16 141	20 274	9 108	2 223	566	130	30	70
6 .....	29 780	6 119	13 480	7 396	2 020	536	138	40	51
7 인이상 Persons and over .....	24 927	2 609	10 012	8 103	2 815	918	301	84	85
단 독 주 택 Detached dwelling	198 958	100 951	61 187	26 254	7 404	2 095	640	169	258
1 인 Person .....	9 736	8 924	594	149	38	16	5	1	9
2 .....	22 807	19 137	2 706	685	188	49	18	6	18
3 .....	33 045	24 087	6 535	1 838	402	111	37	9	26
4 .....	46 426	26 255	14 117	4 509	1 102	286	97	14	46
5 .....	40 269	14 653	16 846	6 567	1 614	409	106	25	49
6 .....	25 223	5 573	11 590	5 787	1 631	449	119	36	38
7 인이상 Persons and over .....	21 452	2 322	8 799	6 719	2 429	775	258	78	72
아 파 트 Apartment .....	17 071	738	8 860	5 522	1 633	272	36	10	-
1 인 Person .....	528	136	222	123	39	8	-	-	-
2 .....	1 982	190	1 088	514	155	30	5	-	-
3 .....	3 652	143	2 084	1 093	290	34	4	4	-
4 .....	5 509	177	2 884	1 838	515	84	9	2	-
5 .....	3 177	62	1 540	1 136	362	69	6	2	-
6 .....	1 462	24	702	520	183	26	5	2	-
7 인이상 Persons and over .....	761	6	340	298	89	21	7	-	-
연 립 주 택 Town house .....	15 402	4 973	4 696	4 667	735	296	18	1	16
1 인 Person .....	898	773	51	56	13	4	-	-	1
2 .....	1 635	1 132	269	195	23	13	1	-	2
3 .....	2 499	1 125	669	565	91	43	4	-	2
4 .....	3 875	1 060	1 373	1 162	190	83	3	-	4
5 .....	3 123	593	1 158	1 125	174	63	5	-	5
6 .....	1 874	202	688	821	121	38	3	-	1
7 인이상 Persons and over .....	1 498	88	488	743	123	52	2	1	1
비거주용건물내의주택 Dwelling units in the building not intended for human habitation	10 128	5 342	2 818	1 246	421	142	73	16	70
1 인 Person .....	780	703	47	18	3	3	1	2	3
2 .....	1 156	936	175	28	8	3	3	-	3
3 .....	1 593	1 072	371	107	28	8	2	2	3
4 .....	2 189	1 285	610	202	50	10	9	2	21
5 .....	1 973	833	730	280	73	25	13	3	16
6 .....	1 221	320	500	268	85	23	11	2	12
7 인이상 Persons and over .....	1 216	193	385	343	174	70	34	5	12
주 택 이외의 거처 Living quarters other than housing units	2 066	1 434	463	82	16	4	2	-	65
1 인 Person .....	241	233	6	1	-	-	-	-	1
2 .....	272	247	22	2	-	-	-	-	1
3 .....	289	240	34	5	-	1	-	-	9
4 .....	397	273	94	8	3	-	-	-	19
5 .....	391	237	111	23	2	2	1	-	15
6 .....	256	127	97	18	2	1	1	-	10
7 인이상 Persons and over .....	220	77	99	25	9	-	-	-	10

제 2 표 거처의 종류, 가구원수 및 사용방수별 가구 (일반가구) (계속)

Table 2. Ordinary Households by Type of Living Quarters, Number of Household Members and Rooms Used (continued)

가 구 원 수 Number of household members	계 Total	사 용 방 수 Number of rooms Used							
		1	2	3	4	5	6	7	8 이 상 And over
중 구 Jung Gu .....	19 571	8 536	5 657	3 473	1 245	402	170	31	57
1 인 Person .....	1 667	1 403	149	81	17	12	2	1	2
2 .....	2 435	1 707	438	185	63	25	10	1	6
3 .....	3 191	1 840	756	417	127	31	8	3	9
4 .....	4 402	1 890	1 363	769	255	80	33	2	10
5 .....	3 686	1 075	1 405	822	267	77	25	3	12
6 .....	2 243	425	908	587	214	65	33	6	5
7 인이상 Persons and over .....	1 947	196	638	612	302	112	59	15	13
주 택 Housing units	19 351	8 371	5 614	3 465	1 244	402	170	31	54
1 인 Person .....	1 613	1 352	147	81	17	12	2	1	1
2 .....	2 388	1 662	436	185	63	25	10	1	6
3 .....	3 160	1 815	752	416	127	31	8	3	8
4 .....	4 371	1 870	1 353	768	255	80	33	2	10
5 .....	3 656	1 060	1 392	820	267	77	25	3	12
6 .....	2 231	419	904	585	214	65	33	6	5
7 인이상 Persons and over .....	1 932	193	630	610	301	112	59	15	12
단 독 주 택 Detached dwelling	14 983	7 176	4 511	2 151	731	241	113	26	34
1 인 Person .....	1 175	1 036	93	31	6	6	2	-	1
2 .....	1 800	1 402	280	74	24	10	4	1	5
3 .....	2 375	1 580	529	184	51	18	3	3	7
4 .....	3 316	1 067	1 066	400	118	40	20	2	3
5 .....	2 930	958	1 175	558	170	45	18	2	4
6 .....	1 853	373	810	439	148	48	26	6	3
7 인이상 Persons and over .....	1 534	160	558	465	214	74	40	12	11
아 파 트 Apartment .....	1 875	55	438	886	352	107	36	1	-
1 인 Person .....	88	11	27	37	8	5	-	-	-
2 .....	262	23	87	98	36	13	5	-	-
3 .....	398	11	117	193	64	9	4	-	-
4 .....	596	7	138	289	118	35	9	-	-
5 .....	327	1	51	175	67	26	6	1	-
6 .....	129	1	12	62	38	11	5	-	-
7 인이상 Persons and over .....	75	1	6	32	21	8	7	-	-
연 립 주 택 Town house...	568	260	147	122	32	5	2	-	-
1 인 Person .....	117	102	5	9	1	-	-	-	-
2 .....	61	40	15	4	2	-	-	-	-
3 .....	93	51	30	10	2	-	-	-	-
4 .....	108	40	32	30	4	2	-	-	-
5 .....	82	16	32	26	8	-	-	-	-
6 .....	53	8	19	19	5	1	1	-	-
7 인이상 Persons and over .....	54	3	14	24	10	2	1	-	-
비거주용건물내의주택 Dwelling units in the building not intended for human habitation	1 925	880	518	306	129	49	19	4	20
1 인 Person .....	233	203	22	4	2	1	-	1	-
2 .....	245	197	54	9	1	2	1	-	1
3 .....	294	173	76	29	10	4	1	-	1
4 .....	351	156	117	49	15	3	4	-	7
5 .....	317	85	134	61	22	6	1	-	8
6 .....	196	37	63	65	23	5	1	-	2
7 인이상 Persons and over .....	269	29	52	89	56	28	11	3	1
주 택 이 외 의 거 처 Living quarters other than housing units	220	165	43	8	1	-	-	-	3
1 인 Person .....	54	51	2	-	-	-	-	-	1
2 .....	47	45	2	-	-	-	-	-	-
3 .....	31	25	4	1	-	-	-	-	1
4 .....	31	20	10	1	-	-	-	-	-
5 .....	30	15	13	2	-	-	-	-	-
6 .....	12	6	4	2	-	-	-	-	-
7 인이상 Persons and over .....	15	3	8	2	1	-	-	-	1

제 2 표 거처의 종류, 가구원수 및 사용방수별 가구 (일반가구) (계속)

Table 2. Ordinary Households by Type of Living Quarters, Number of Household Members and Rooms Used (continued)

가 구 원 수 Number of household members	계 Total	사 용 방 수 Number of rooms Used							
		1	2	3	4	5	6	7	8 이 상 And over
동 구 Dong Gu .....	36 751	19 762	11 872	3 995	785	170	73	13	81
1 인 Person .....	2 093	1 963	99	20	2	1	2	1	5
2 .....	4 139	3 578	425	93	21	9	5	1	7
3 .....	5 660	4 261	1 097	245	34	9	4	1	9
4 .....	8 238	4 999	2 512	598	89	17	7	1	15
5 .....	7 796	3 220	3 396	961	149	36	15	2	17
6 .....	4 944	1 286	2 527	939	179	29	15	3	16
7 인이상 Persons and over .....	3 881	505	1 816	1 139	311	69	25	4	12
주 택 Housing units	36 284	19 444	11 760	3 986	782	169	73	13	57
1 인 Person .....	2 038	1 909	98	20	2	1	2	1	5
2 .....	4 087	3 527	424	93	21	9	5	1	7
3 .....	5 586	4 200	1 086	245	34	9	4	1	7
4 .....	8 142	4 933	2 491	597	89	17	7	1	7
5 .....	7 716	3 175	3 371	959	149	35	15	2	10
6 .....	4 884	1 212	2 499	936	178	29	15	3	12
7 인이상 Persons and over .....	3 831	488	1 791	1 136	309	69	25	4	9
단 독 주 택 Detached dwelling	33 855	18 468	10 782	3 587	745	161	62	8	42
1 인 Person .....	1 916	1 798	91	19	2	1	1	-	4
2 .....	3 888	3 389	387	74	19	8	4	1	6
3 .....	5 281	4 034	980	216	32	9	4	-	6
4 .....	7 578	4 697	2 270	496	87	16	6	-	6
5 .....	7 133	2 976	3 105	860	139	34	12	1	6
6 .....	4 509	1 120	2 299	867	174	28	12	2	7
7 인이상 Persons and over .....	3 550	454	1 650	1 055	292	65	23	4	7
아 파 트 Apartment .....	567	43	320	201	-	2	-	1	-
1 인 Person .....	7	5	2	-	-	-	-	-	-
2 .....	34	9	9	16	-	-	-	-	-
3 .....	61	7	33	20	-	-	-	1	-
4 .....	163	13	81	69	-	-	-	-	-
5 .....	151	6	97	48	-	-	-	-	-
6 .....	102	3	66	33	-	-	-	-	-
7 인이상 Persons and over .....	49	-	32	15	-	2	-	-	-
연 립 주 택 Town house .....	1 016	543	363	98	9	1	-	-	2
1 인 Person .....	58	53	3	1	-	-	-	-	1
2 .....	86	72	12	2	-	-	-	-	-
3 .....	132	94	35	3	-	-	-	-	-
4 .....	225	134	79	12	-	-	-	-	-
5 .....	250	118	99	29	3	-	-	-	1
6 .....	147	49	77	20	1	-	-	-	-
7 인이상 Persons and over .....	118	23	58	31	5	1	-	-	-
비거주용건물내의주택 Dwelling units in the building not intended for human habitation	846	390	295	100	28	5	11	4	13
1 인 Person .....	57	53	2	-	-	-	1	1	-
2 .....	79	57	16	1	2	1	1	-	1
3 .....	112	65	38	6	2	-	-	-	1
4 .....	176	89	61	20	2	1	1	1	1
5 .....	182	75	70	22	7	1	3	1	3
6 .....	126	40	57	16	3	1	3	1	5
7 인이상 Persons and over .....	114	11	51	35	12	1	2	-	2
주 택 이 외 의 거 처 Living quarters other than housing units	467	318	112	9	3	1	-	-	24
1 인 Person .....	55	54	1	-	-	-	-	-	-
2 .....	52	51	1	-	-	-	-	-	-
3 .....	74	61	11	-	-	-	-	-	2
4 .....	96	66	21	1	-	-	-	-	8
5 .....	80	45	25	2	-	1	-	-	7
6 .....	60	24	28	3	1	-	-	-	4
7 인이상 Persons and over .....	50	17	25	3	2	-	-	-	3

제 2 표 거처의 종류, 가구원수 및 사용방수별 가구 (일반가구) (계속)

Table 2. Ordinary Households by Type of Living Quarters, Number of Household Members and Rooms Used (continued)

가 구 원 수 Number of household members	계 / Total	사 용 방 수 Number of rooms Used							
		1	2	3	4	5	6	7	8 이 상 And over
<b>남 구 Nam Gu</b> .....	<b>108 525</b>	<b>44 240</b>	<b>38 683</b>	<b>18 699</b>	<b>5 114</b>	<b>1 174</b>	<b>338</b>	<b>105</b>	<b>172</b>
1 인 Person .....	4 124	3 467	450	148	50	3	1	1	4
2 .....	11 251	8 038	2 242	742	196	20	4	3	6
3 .....	18 018	10 531	5 176	1 813	394	65	20	6	13
4 .....	26 842	11 957	9 746	3 910	970	160	49	11	39
5 .....	22 641	6 616	9 928	4 594	1 173	218	57	19	36
6 .....	13 976	2 519	6 427	3 650	1 014	264	56	20	26
7 인이상 Persons and over .....	11 673	1 112	4 714	3 842	1 317	444	151	45	48
<b>주 택 Housing units</b> .....	<b>107 652</b>	<b>43 628</b>	<b>38 506</b>	<b>18 662</b>	<b>5 106</b>	<b>1 171</b>	<b>336</b>	<b>105</b>	<b>138</b>
1 인 Person .....	4 035	3 381	448	147	50	3	1	1	4
2 .....	11 138	7 939	2 231	740	196	20	4	3	5
3 .....	17 906	10 441	5 162	1 810	394	64	20	6	9
4 .....	26 660	11 828	9 707	3 907	969	160	49	11	29
5 .....	22 475	6 510	9 890	4 583	1 172	217	56	19	28
6 .....	13 858	2 457	6 385	3 644	1 013	263	55	20	21
7 인이상 Persons and over .....	11 580	1 072	4 683	3 831	1 312	444	151	45	42
<b>단 독 주 택 Detached dwelling</b> .....	<b>86 826</b>	<b>39 438</b>	<b>29 015</b>	<b>12 987</b>	<b>3 764</b>	<b>1 093</b>	<b>315</b>	<b>96</b>	<b>118</b>
1 인 Person .....	3 240	2 901	254	58	18	3	1	1	4
2 .....	8 853	7 155	1 241	331	98	18	3	3	4
3 .....	13 855	9 545	3 193	877	193	56	19	4	8
4 .....	20 675	10 774	6 820	2 271	585	147	47	9	22
5 .....	18 383	5 880	8 015	3 335	860	198	53	17	25
6 .....	11 682	2 229	5 388	2 893	836	252	49	18	17
7 인이상 Persons and over .....	10 098	954	4 104	3 222	1 174	419	143	44	38
<b>아 파 트 Apartment</b> .....	<b>11 699</b>	<b>451</b>	<b>6 647</b>	<b>3 555</b>	<b>1 008</b>	<b>33</b>	<b>-</b>	<b>5</b>	<b>-</b>
1 인 Person .....	336	81	164	67	24	-	-	-	-
2 .....	1 391	114	842	345	88	2	-	-	-
3 .....	2 565	90	1 585	713	171	5	-	1	-
4 .....	3 811	116	2 182	1 183	319	10	-	1	-
5 .....	2 151	35	1 128	729	248	10	-	1	-
6 .....	961	11	501	336	108	3	-	2	-
7 인이상 Persons and over .....	484	4	245	182	50	3	-	-	-
<b>연 립 주 택 Town house</b> .....	<b>4 612</b>	<b>1 275</b>	<b>1 557</b>	<b>1 594</b>	<b>179</b>	<b>4</b>	<b>-</b>	<b>1</b>	<b>2</b>
1 인 Person .....	155	121	15	12	7	-	-	-	-
2 .....	395	262	75	51	7	-	-	-	-
3 .....	714	302	216	175	20	1	-	-	-
4 .....	1 146	305	423	372	45	1	-	-	-
5 .....	1 033	193	403	396	39	-	-	-	2
6 .....	655	64	253	306	31	1	-	-	-
7 인이상 Persons and over .....	514	28	172	282	30	1	-	1	-
<b>비거주용건물내의주택 Dwelling units in the building not intended for human habitation</b> .....	<b>4 515</b>	<b>2 464</b>	<b>1 287</b>	<b>526</b>	<b>155</b>	<b>41</b>	<b>21</b>	<b>3</b>	<b>18</b>
1 인 Person .....	304	278	15	10	1	-	-	-	-
2 .....	499	408	73	13	3	-	1	-	1
3 .....	732	504	168	45	10	2	1	1	1
4 .....	1 028	633	282	81	20	2	2	1	7
5 .....	908	402	344	123	25	9	3	1	1
6 .....	560	153	243	109	38	7	6	-	4
7 인이상 Persons and over .....	484	86	162	145	58	21	8	-	4
<b>주 택 이외의거처 Living quarters other than housing units</b> .....	<b>873</b>	<b>612</b>	<b>177</b>	<b>37</b>	<b>8</b>	<b>3</b>	<b>2</b>	<b>-</b>	<b>34</b>
1 인 Person .....	89	86	2	1	-	-	-	-	-
2 .....	113	99	11	2	-	-	-	-	1
3 .....	112	90	14	3	-	1	-	-	4
4 .....	182	129	39	3	1	-	-	-	10
5 .....	166	106	38	11	1	1	1	-	8
6 .....	118	62	42	6	1	1	1	-	5
7 인이상 Persons and over .....	93	40	31	11	5	-	-	-	6

제 2 표 거처의 종류, 가구원수 및 사용방수별 가구 (일반가구) (계속)

Table 2. Ordinary Households by Type of Living Quarters, Number of Household Members and Rooms Used (continued)

가 구 원 수 Number of household members	계 Total	사 용 방 수 Number of rooms Used							
		1	2	3	4	5	6	7	8 이 상 And over
<b>북 구 Bug Gu</b> .....	<b>78 778</b>	<b>40 900</b>	<b>21 812</b>	<b>11 604</b>	<b>3 065</b>	<b>1 063</b>	<b>188</b>	<b>47</b>	<b>99</b>
1 인 Person .....	4 299	3 936	222	98	24	15	1	-	3
2 .....	10 027	8 319	1 155	406	94	41	8	1	5
3 .....	14 209	10 035	2 664	1 133	256	92	15	5	9
4 .....	18 914	10 204	5 457	2 442	546	206	29	4	26
5 .....	14 810	5 467	5 656	2 754	636	237	34	6	20
6 .....	8 873	2 066	3 715	2 238	615	179	35	11	14
7 인이상 Persons and over .....	7 646	873	2 943	2 535	894	293	66	20	22
<b>주 택 Housing units</b>	<b>78 272</b>	<b>40 561</b>	<b>21 681</b>	<b>11 576</b>	<b>3 061</b>	<b>1 063</b>	<b>188</b>	<b>47</b>	<b>95</b>
1 인 Person .....	4 256	3 894	221	98	24	15	1	-	3
2 .....	9 967	8 267	1 147	406	94	41	8	1	5
3 .....	14 137	9 971	2 659	1 132	256	92	15	5	7
4 .....	18 826	10 146	5 433	2 439	544	206	29	4	25
5 .....	14 695	5 396	5 621	2 746	635	237	34	6	20
6 .....	8 807	2 031	3 692	2 231	615	179	35	11	13
7 인이상 Persons and over .....	7 584	856	2 908	2 526	893	293	66	20	22
<b>단 독 주 택 Detached dwelling</b>	<b>63 294</b>	<b>35 869</b>	<b>16 879</b>	<b>7 529</b>	<b>2 164</b>	<b>600</b>	<b>150</b>	<b>39</b>	<b>64</b>
1 인 Person .....	3 405	3 189	156	41	12	6	1	-	-
2 .....	8 266	7 191	798	206	47	13	7	1	3
3 .....	11 494	8 928	1 833	561	126	28	11	2	5
4 .....	14 857	9 117	3 961	1 342	312	83	24	3	15
5 .....	11 823	4 839	4 551	1 814	445	132	23	5	14
6 .....	7 179	1 851	3 093	1 588	473	121	32	10	11
7 인이상 Persons and over .....	6 270	754	2 487	1 977	749	217	52	18	16
<b>아 파 트 Apartment</b> .....	<b>2 930</b>	<b>189</b>	<b>1 455</b>	<b>880</b>	<b>273</b>	<b>130</b>	<b>-</b>	<b>3</b>	<b>-</b>
1 인 Person .....	97	39	29	19	7	3	-	-	-
2 .....	295	44	150	55	31	15	-	-	-
3 .....	628	35	349	167	55	20	-	2	-
4 .....	939	41	483	297	78	39	-	1	-
5 .....	548	20	264	184	47	33	-	-	-
6 .....	270	9	123	89	37	12	-	-	-
7 인이상 Persons and over .....	153	1	57	69	18	8	-	-	-
<b>연 립 주 택 Town house</b> .....	<b>9 206</b>	<b>2 895</b>	<b>2 629</b>	<b>2 853</b>	<b>515</b>	<b>286</b>	<b>16</b>	<b>-</b>	<b>12</b>
1 인 Person .....	568	497	28	34	5	4	-	-	-
2 .....	1 093	758	167	138	14	13	1	-	2
3 .....	1 560	678	388	377	69	42	4	-	2
4 .....	2 396	581	839	748	141	80	3	-	4
5 .....	1 758	266	624	674	124	63	5	-	2
6 .....	1 019	81	339	476	84	36	2	-	1
7 인이상 Persons and over .....	812	34	244	406	78	48	1	-	1
<b>비거주용건물내의주택 Dwelling units in the building not intended for human habitation</b>	<b>2 842</b>	<b>1 608</b>	<b>718</b>	<b>314</b>	<b>109</b>	<b>47</b>	<b>22</b>	<b>5</b>	<b>19</b>
1 인 Person .....	186	169	8	4	-	2	-	-	3
2 .....	313	274	32	5	2	-	-	-	-
3 .....	455	330	89	27	6	2	-	1	-
4 .....	634	407	150	52	13	4	-	-	6
5 .....	566	271	182	74	19	9	6	1	4
6 .....	339	90	137	78	21	10	1	1	1
7 인이상 Persons and over .....	349	67	120	74	48	20	13	2	5
<b>주 택이외의거처 Living quarters other than housing units</b>	<b>506</b>	<b>339</b>	<b>131</b>	<b>28</b>	<b>4</b>	<b>-</b>	<b>-</b>	<b>-</b>	<b>4</b>
1 인 Person .....	43	42	1	-	-	-	-	-	-
2 .....	60	52	8	-	-	-	-	-	-
3 .....	72	64	5	1	-	-	-	-	2
4 .....	88	58	24	3	2	-	-	-	1
5 .....	115	71	35	8	1	-	-	-	-
6 .....	66	35	23	7	-	-	-	-	1
7 인이상 Persons and over .....	62	17	35	9	1	-	-	-	-

제 2 표 거처의 종류, 가구원수 및 사용방수별 가구 (일반가구) (계속)

Table 2. Ordinary Households by Type of Living Quarters, Number of Household Members and Rooms Used (continued)

가 구 원 수 Number of household members	계 Total	사 용 방 수 Number of rooms Used							
		1	2	3	4	5	6	7	8 이 상 And over
수 원 시 Suweon Si.....	70 807	31 611	19 450	13 275	4 055	1 862	291	99	164
1 인 Person .....	4 125	3 651	238	162	35	23	1	4	11
2 .....	8 842	6 833	1 080	679	125	94	8	6	17
3 .....	11 789	7 388	2 429	1 411	342	165	18	7	29
4 .....	16 777	7 776	4 772	2 993	782	369	35	20	30
5 .....	13 698	3 958	5 189	3 064	945	441	58	15	28
6 .....	8 231	1 398	3 316	2 343	757	338	44	16	19
7 인이상 Persons and over .....	7 345	607	2 426	2 623	1 069	432	127	31	30
주 택 Housing units	70 168	31 249	19 289	13 199	4 045	1 857	290	99	140
1 인 Person .....	4 022	3 555	236	161	34	21	1	4	10
2 .....	8 765	6 779	1 064	674	125	94	8	6	15
3 .....	11 712	7 343	2 410	1 402	341	165	18	7	26
4 .....	16 612	7 697	4 720	2 965	782	367	35	20	26
5 .....	13 576	3 903	5 149	3 045	942	440	57	15	25
6 .....	8 174	1 375	3 295	2 335	757	338	44	16	14
7 인이상 Persons and over .....	7 307	597	2 415	2 617	1 064	432	127	31	24
단 독 주 택 Detached dwelling	59 442	29 103	17 016	8 728	3 105	1 049	272	57	112
1 인 Person .....	3 367	3 117	170	45	17	7	1	1	9
2 .....	7 454	6 305	832	216	60	21	5	1	14
3 .....	9 775	6 950	1 969	574	189	52	18	3	20
4 .....	13 429	7 230	4 031	1 512	463	135	30	5	23
5 .....	11 607	3 661	4 685	2 176	752	253	54	7	19
6 .....	7 190	1 295	3 056	1 888	654	232	42	13	10
7 인이상 Persons and over .....	6 620	545	2 273	2 317	970	349	122	27	17
아 파 트 Apartment .....	6 128	284	1 157	3 517	607	525	3	35	-
1 인 Person .....	262	110	35	92	11	11	-	3	-
2 .....	758	75	149	418	54	57	1	4	-
3 .....	1 203	45	263	698	114	79	-	4	-
4 .....	2 041	37	375	1 226	222	165	2	14	-
5 .....	1 122	10	206	657	117	125	-	7	-
6 .....	510	4	85	297	60	61	-	3	-
7 인이상 Persons and over .....	232	3	44	129	29	27	-	-	-
연 립 주 택 Town house....	2 011	366	484	670	241	248	-	-	2
1 인 Person .....	121	88	11	15	4	3	-	-	-
2 .....	206	115	38	28	11	14	-	-	-
3 .....	316	56	90	105	33	32	-	-	-
4 .....	563	70	160	186	84	63	-	-	-
5 .....	388	25	108	144	55	55	-	-	1
6 .....	241	7	59	101	35	39	-	-	-
7 인이상 Persons and over .....	176	5	18	91	19	42	-	-	1
비거주용건물내의주택 Dwelling units in the building not intended for human habitation	2 587	1 496	632	284	92	35	15	7	26
1 인 Person .....	272	240	20	9	2	-	-	-	1
2 .....	347	284	45	12	-	2	1	1	1
3 .....	418	292	38	25	5	2	-	-	6
4 .....	579	360	154	41	13	4	3	1	3
5 .....	459	207	150	68	18	7	3	1	5
6 .....	233	69	95	49	8	6	2	-	4
7 인이상 Persons and over .....	279	44	80	80	46	14	5	4	6
주 택이 외 의 거 처 Living quarters other than housing units	639	362	161	76	10	5	1	-	24
1 인 Person .....	103	96	2	1	1	2	-	-	1
2 .....	77	54	16	5	-	-	-	-	2
3 .....	77	45	19	9	1	-	-	-	3
4 .....	165	79	52	28	-	2	-	-	4
5 .....	122	55	40	19	3	1	1	-	3
6 .....	57	23	21	8	-	-	-	-	5
7 인이상 Persons and over .....	38	10	11	6	5	-	-	-	6



제 2 표 거처의 종류, 가구원수 및 사용방수별 가구 (일반가구) (계속)

Table 2. Ordinary Households by Type of Living Quarters, Number of Household Members and Rooms Used (continued)

가 구 원 수 Number of household members	계 Total	사 용 방 수 Number of rooms Used							
		1	2	3	4	5	6	7	8 이 상 And over
성 남 시 Seongnam Si	86 112	48 593	25 903	9 329	1 741	333	109	16	88
1 인 Person	5 096	4 701	278	82	17	7	3	3	5
2	10 705	9 215	1 165	261	43	7	-	-	14
3	14 273	10 778	2 712	659	104	10	2	1	7
4	19 270	11 826	5 609	1 501	240	46	19	3	26
5	16 568	7 411	6 643	2 091	333	55	17	4	14
6	10 707	3 202	5 056	2 002	344	68	22	-	13
7 인이상 Persons and over	9 493	1 460	4 440	2 733	660	140	46	5	9
주 택 Housing units	85 266	47 945	25 755	9 301	1 733	331	107	14	80
1 인 Person	5 015	4 626	273	82	16	7	3	3	5
2	10 588	9 108	1 158	260	42	7	-	-	13
3	14 130	10 652	2 700	657	102	10	2	-	7
4	19 109	11 696	5 584	1 497	239	46	19	3	25
5	16 423	7 303	6 613	2 088	333	55	17	4	10
6	10 601	3 139	5 021	1 997	343	68	21	-	12
7 인이상 Persons and over	9 400	1 421	4 406	2 720	658	138	45	4	8
단 독 주 택 Detached dwelling	81 514	46 188	24 477	8 707	1 666	307	94	7	68
1 인 Person	4 716	4 374	250	66	15	5	3	-	3
2	10 171	8 815	1 076	224	39	6	-	-	11
3	13 470	10 307	2 477	579	94	7	2	-	4
4	18 108	11 283	5 198	1 320	227	43	13	1	23
5	15 695	7 013	6 320	1 958	322	54	15	3	10
6	10 242	3 020	4 863	1 930	333	65	19	-	12
7 인이상 Persons and over	9 112	1 376	4 293	2 630	636	127	42	3	5
아 파 트 Apartment	786	9	518	258	1	-	-	-	-
1 인 Person	12	-	6	6	-	-	-	-	-
2	54	1	39	14	-	-	-	-	-
3	180	3	124	53	-	-	-	-	-
4	306	4	190	111	1	-	-	-	-
5	167	1	110	56	-	-	-	-	-
6	47	-	37	10	-	-	-	-	-
7 인이상 Persons and over	20	-	12	8	-	-	-	-	-
연 립 주 택 Town house	735	339	235	152	7	1	-	1	-
1 인 Person	43	38	2	3	-	-	-	-	-
2	91	63	17	11	-	-	-	-	-
3	140	92	32	15	1	-	-	-	-
4	204	88	74	39	2	-	-	1	-
5	130	39	53	36	2	-	-	-	-
6	75	13	34	27	-	1	-	-	-
7 인이상 Persons and over	52	6	23	21	2	-	-	-	-
비거주용건물내의주택 Dwelling units in the building not intended for human habitation	2 231	1 409	525	184	59	23	13	6	12
1 인 Person	244	214	15	7	1	2	-	3	2
2	272	229	26	11	3	1	-	-	2
3	340	250	67	10	7	3	-	-	3
4	491	321	122	27	9	3	6	1	2
5	431	250	130	38	9	1	2	1	-
6	237	106	87	30	10	2	2	-	-
7 인이상 Persons and over	216	39	78	61	20	11	3	1	3
주 택 이외의거처 Living quarters other than housing units	846	648	148	28	8	2	2	2	8
1 인 Person	81	75	5	-	1	-	-	-	-
2	117	107	7	1	1	-	-	-	1
3	143	126	12	2	2	-	-	1	-
4	161	130	25	4	1	-	-	-	1
5	145	108	30	3	-	-	-	-	4
6	106	63	35	5	1	-	1	-	1
7 인이상 Persons and over	93	39	34	13	2	2	1	1	1

제 2 표 거처의 종류, 가구원수 및 사용방수별 가구 (일반가구) (계속)

Table 2. Ordinary Households by Type of Living Quarters, Number of Household Members and Rooms Used (continued)

가 구 원 수 Number of household members	계 Total	사 용 방 수 Number of rooms Used							
		1	2	3	4	5	6	7	8 이 상 And over
의 정 부 시 Euijeongbu Si .....	30 326	16 269	8 843	3 600	1 200	278	78	13	45
1 인 Person .....	2 497	2 259	151	56	23	2	-	-	6
2 .....	3 468	2 856	452	102	44	7	2	3	2
3 .....	4 810	3 487	953	261	82	17	3	-	7
4 .....	6 567	3 880	1 828	585	211	42	7	3	11
5 .....	5 734	2 350	2 221	823	252	71	9	1	7
6 .....	3 888	1 011	1 729	825	238	56	20	3	6
7 인이상 Persons and over .....	3 362	426	1 509	948	350	83	37	3	6
주 택 Housing units	29 909	15 926	8 782	3 589	1 200	278	78	13	43
1 인 Person .....	2 428	2 192	150	56	23	2	-	-	5
2 .....	3 388	2 780	448	102	44	7	2	3	2
3 .....	4 739	3 424	946	260	82	17	3	-	7
4 .....	6 494	3 818	1 819	583	211	42	7	3	11
5 .....	5 678	2 312	2 207	820	252	71	9	1	6
6 .....	3 845	984	1 714	824	238	56	20	3	6
7 인이상 Persons and over .....	3 337	416	1 498	944	350	83	37	3	6
단 독 주 택 Detached dwelling	27 620	15 144	7 978	3 149	986	244	71	10	38
1 인 Person .....	2 202	2 025	127	31	12	2	-	-	5
2 .....	3 132	2 635	386	74	25	7	2	1	2
3 .....	4 401	3 291	815	210	62	15	3	-	5
4 .....	5 922	3 648	1 600	471	149	35	7	2	10
5 .....	5 229	2 198	2 018	728	210	62	8	1	4
6 .....	3 601	950	1 600	760	211	51	20	3	6
7 인이상 Persons and over .....	3 133	397	1 432	875	317	72	31	3	6
아 파 트 Apartment .....	561	25	370	84	80	-	-	2	-
1 인 Person .....	32	6	11	14	1	-	-	-	-
2 .....	59	8	38	5	7	-	-	1	-
3 .....	88	3	70	6	9	-	-	-	-
4 .....	194	3	124	30	36	-	-	1	-
5 .....	108	4	68	20	16	-	-	-	-
6 .....	60	1	43	8	8	-	-	-	-
7 인이상 Persons and over .....	20	-	16	1	3	-	-	-	-
연 립 주 택 Town house .....	448	52	102	188	90	16	-	-	-
1 인 Person .....	39	13	8	9	9	-	-	-	-
2 .....	38	11	4	14	9	-	-	-	-
3 .....	71	10	17	33	10	1	-	-	-
4 .....	119	10	25	58	20	6	-	-	-
5 .....	90	6	28	34	16	6	-	-	-
6 .....	53	-	16	21	14	2	-	-	-
7 인이상 Persons and over .....	38	2	4	19	12	1	-	-	-
비거주용건물내의주택 Dwelling units in the building not intended for human habitation	1 280	705	332	168	44	18	7	1	5
1 인 Person .....	155	148	4	2	1	-	-	-	-
2 .....	159	126	20	9	3	-	-	1	-
3 .....	179	120	44	11	1	1	-	-	2
4 .....	259	157	70	24	6	1	-	-	1
5 .....	251	104	93	38	10	3	1	-	2
6 .....	131	33	55	35	5	3	-	-	-
7 인이상 Persons and over .....	146	17	46	49	18	10	6	-	-
주 택 이 외 의 거 처 Living quarters other than housing units	417	343	61	11	-	-	-	-	2
1 인 Person .....	69	67	1	-	-	-	-	-	1
2 .....	80	76	4	-	-	-	-	-	-
3 .....	71	63	7	1	-	-	-	-	-
4 .....	73	62	9	2	-	-	-	-	-
5 .....	56	38	14	3	-	-	-	-	1
6 .....	43	27	15	1	-	-	-	-	-
7 인이상 Persons and over .....	25	10	11	4	-	-	-	-	-

제 2 표 거처의 종류, 가구원수 및 사용방수별 가구 (일반가구) (계속)

Table 2. Ordinary Households by Type of Living Quarters, Number of Household Members and Rooms Used (continued)

가 구 원 수 Number of household members	계 Total	사 용 방 수 Number of rooms Used							
		1	2	3	4	5	6	7	8 이 상 And over
<b>안 양 시 Anyang Si</b> .....	<b>55 279</b>	<b>27 352</b>	<b>18 371</b>	<b>7 898</b>	<b>1 204</b>	<b>291</b>	<b>70</b>	<b>24</b>	<b>69</b>
1 인 Person .....	2 066	1 892	119	46	3	1	2	-	3
2 .....	5 694	4 579	820	252	30	5	4	-	4
3 .....	8 942	6 191	1 993	647	73	23	2	2	11
4 .....	13 126	7 318	4 070	1 538	135	33	11	8	13
5 .....	11 971	4 622	5 117	1 911	244	49	8	5	15
6 .....	7 494	1 899	3 529	1 720	256	58	17	5	10
7 인이상 Persons and over .....	5 986	851	2 723	1 784	463	122	26	4	13
<b>주 택 Housing units</b> .....	<b>54 874</b>	<b>27 053</b>	<b>18 296</b>	<b>7 882</b>	<b>1 200</b>	<b>290</b>	<b>70</b>	<b>24</b>	<b>59</b>
1 인 Person .....	2 049	1 877	118	46	3	-	2	-	3
2 .....	5 652	4 542	819	250	29	5	4	-	3
3 .....	8 882	6 141	1 989	643	73	23	2	2	9
4 .....	13 042	7 249	4 059	1 537	134	33	11	8	11
5 .....	11 882	4 555	5 101	1 908	243	49	8	5	13
6 .....	7 419	1 851	3 534	1 719	256	58	17	5	9
7 인이상 Persons and over .....	5 948	838	2 706	1 779	462	122	26	4	11
<b>단 독 주 택 Detached dwelling</b> .....	<b>40 166</b>	<b>23 511</b>	<b>11 315</b>	<b>4 066</b>	<b>918</b>	<b>231</b>	<b>64</b>	<b>16</b>	<b>45</b>
1 인 Person .....	1 590	1 507	57	19	2	-	2	-	3
2 .....	4 348	3 851	395	76	17	3	4	-	2
3 .....	6 701	5 410	1 027	188	50	17	1	2	6
4 .....	9 322	6 380	2 223	592	80	26	9	3	9
5 .....	8 185	3 945	3 157	857	167	40	7	3	9
6 .....	5 355	1 651	2 413	1 030	195	39	17	4	6
7 인이상 Persons and over .....	4 665	767	2 043	1 304	407	106	24	4	10
<b>아 파 트 Apartment</b> .....	<b>7 997</b>	<b>868</b>	<b>4 444</b>	<b>2 527</b>	<b>142</b>	<b>6</b>	<b>2</b>	<b>8</b>	<b>-</b>
1 인 Person .....	184	117	45	22	-	-	-	-	-
2 .....	630	188	319	119	3	1	-	-	-
3 .....	1 160	156	678	313	13	-	-	-	-
4 .....	2 058	195	1 169	661	24	3	1	5	-
5 .....	2 180	153	1 251	730	41	2	1	2	-
6 .....	1 183	48	655	444	35	-	-	1	-
7 인이상 Persons and over .....	602	11	327	238	26	-	-	-	-
<b>연 립 주 택 Town house</b> .....	<b>5 222</b>	<b>1 740</b>	<b>2 173</b>	<b>1 164</b>	<b>101</b>	<b>39</b>	<b>-</b>	<b>-</b>	<b>5</b>
1 인 Person .....	200	180	14	5	1	-	-	-	-
2 .....	502	364	82	50	6	-	-	-	-
3 .....	807	414	246	134	9	3	-	-	1
4 .....	1 324	431	600	264	26	3	-	-	-
5 .....	1 179	246	602	295	28	6	-	-	2
6 .....	692	74	370	210	19	17	-	-	2
7 인이상 Persons and over .....	518	31	259	206	12	10	-	-	-
<b>비거주용건물내의주택 Dwelling units in the building not intended for human habitation</b> .....	<b>1 489</b>	<b>934</b>	<b>364</b>	<b>125</b>	<b>39</b>	<b>14</b>	<b>4</b>	<b>-</b>	<b>9</b>
1 인 Person .....	75	73	2	-	-	-	-	-	-
2 .....	172	139	23	5	3	1	-	-	1
3 .....	214	161	38	8	1	3	1	-	2
4 .....	338	243	67	20	4	1	1	-	2
5 .....	338	211	91	26	7	1	-	-	2
6 .....	189	78	66	35	7	2	-	-	1
7 인이상 Persons and over .....	163	29	77	31	17	6	2	-	1
<b>주 택 이외의 거처 Living quarters other than housing units</b> .....	<b>405</b>	<b>299</b>	<b>75</b>	<b>16</b>	<b>4</b>	<b>1</b>	<b>-</b>	<b>-</b>	<b>10</b>
1 인 Person .....	17	15	1	-	-	1	-	-	-
2 .....	42	37	1	2	1	-	-	-	1
3 .....	60	50	4	4	-	-	-	-	2
4 .....	84	69	11	1	1	-	-	-	2
5 .....	89	67	16	3	1	-	-	-	2
6 .....	75	48	25	1	-	-	-	-	1
7 인이상 Persons and over .....	38	13	17	5	1	-	-	-	2

제 2 표 거처의 종류, 가구원수 및 사용방수별 가구 (일반가구) (계속)

Table 2. Ordinary Households by Type of Living Quarters, Number of Household Members and Rooms Used (continued)

가 구 원 수 Number of household members	계 Total	사 용 방 수 Number of rooms Used							
		1	2	3	4	5	6	7	8 이 상 And over
<b>부 천 시 Bucheon Si</b> .....	<b>50 693</b>	<b>24 144</b>	<b>11 919</b>	<b>7 650</b>	<b>4 240</b>	<b>2 394</b>	<b>245</b>	<b>35</b>	<b>66</b>
1 인 Person .....	2 447	2 098	194	82	39	30	1	1	2
2 .....	6 662	4 924	827	480	256	160	8	1	6
3 .....	9 564	5 955	1 713	982	541	341	18	-	14
4 .....	12 524	6 285	2 935	1 731	1 010	506	38	7	12
5 .....	9 157	3 227	2 810	1 584	928	528	64	6	10
6 .....	5 499	1 167	1 911	1 323	665	388	31	8	6
7 인이상 Persons and over .....	4 840	488	1 529	1 468	801	441	85	12	16
<b>주 택 Housing units</b>	<b>50 308</b>	<b>23 882</b>	<b>11 820</b>	<b>7 633</b>	<b>4 237</b>	<b>2 394</b>	<b>244</b>	<b>35</b>	<b>63</b>
1 인 Person .....	2 421	2 075	191	82	39	30	1	1	2
2 .....	6 618	4 883	824	480	256	160	8	1	6
3 .....	9 497	5 907	1 697	981	541	341	18	-	12
4 .....	12 426	6 210	2 916	1 727	1 010	506	38	7	12
5 .....	9 092	3 186	2 790	1 582	927	528	64	6	9
6 .....	5 454	1 148	1 891	1 318	665	388	30	8	6
7 인이상 Persons and over .....	4 800	473	1 511	1 463	799	441	85	12	16
<b>단 독 주 택 Detached dwelling</b>	<b>38 358</b>	<b>20 753</b>	<b>9 570</b>	<b>4 704</b>	<b>2 228</b>	<b>853</b>	<b>179</b>	<b>30</b>	<b>41</b>
1 인 Person.....	1 759	1 616	92	31	11	6	1	-	2
2 .....	5 008	4 163	570	159	71	34	6	-	5
3 .....	7 156	5 211	1 266	410	183	71	9	-	6
4 .....	9 314	5 502	2 273	925	445	133	24	5	7
5 .....	6 986	2 826	2 345	1 071	497	191	45	6	5
6 .....	4 235	1 010	1 648	953	413	176	23	8	4
7 인이상 Persons and over.....	3 900	425	1 376	1 155	608	242	71	11	12
<b>아 파 트 Apartment</b> .....	<b>3 208</b>	<b>186</b>	<b>157</b>	<b>1 292</b>	<b>960</b>	<b>611</b>	<b>-</b>	<b>2</b>	<b>-</b>
1 인 Person.....	89	28	3	32	15	10	-	1	-
2 .....	499	80	31	198	124	65	-	1	-
3 .....	747	44	43	324	211	125	-	-	-
4 .....	932	25	52	384	306	165	-	-	-
5 .....	484	6	15	172	168	123	-	-	-
6 .....	298	2	11	116	92	77	-	-	-
7 인이상 Persons and over.....	159	1	2	66	44	46	-	-	-
<b>연 립 주 택 Town house</b> .....	<b>6 009</b>	<b>1 387</b>	<b>1 408</b>	<b>1 338</b>	<b>927</b>	<b>893</b>	<b>47</b>	<b>1</b>	<b>8</b>
1 인 Person.....	355	250	66	14	11	14	-	-	-
2 .....	776	386	169	106	55	57	2	-	1
3 .....	1 129	329	288	222	138	142	8	-	2
4 .....	1 529	277	436	360	237	205	10	1	3
5 .....	1 094	97	268	275	238	199	16	-	1
6 .....	633	35	127	194	142	130	4	-	1
7 인이상 Persons and over.....	493	13	54	167	106	146	7	-	-
<b>비거주용건물내의주택 Dwelling units in the building not intended for human habitation</b>	<b>2 733</b>	<b>1 556</b>	<b>685</b>	<b>299</b>	<b>122</b>	<b>37</b>	<b>18</b>	<b>2</b>	<b>14</b>
1 인 Person.....	218	181	30	5	2	-	-	-	-
2 .....	335	254	54	17	6	4	-	-	-
3 .....	465	323	100	25	9	3	1	-	4
4 .....	651	406	155	58	22	3	4	1	2
5 .....	528	257	162	64	24	15	3	-	3
6 .....	288	101	105	55	18	5	3	-	1
7 인이상 Persons and over.....	248	34	79	75	41	7	7	1	4
<b>주 택 이외의거처 Living quarters other than housing units</b>	<b>385</b>	<b>262</b>	<b>99</b>	<b>17</b>	<b>3</b>	<b>-</b>	<b>1</b>	<b>-</b>	<b>3</b>
1 인 Person.....	26	23	3	-	-	-	-	-	-
2 .....	44	41	3	-	-	-	-	-	-
3 .....	67	48	16	1	-	-	-	-	-
4 .....	98	75	19	4	-	-	-	-	-
5 .....	65	41	20	2	1	-	-	-	1
6 .....	45	19	20	5	-	-	1	-	-
7 인이상 Persons and over.....	40	15	18	5	2	-	-	-	-

## 제 2 표 거처의 종류, 가구원수 및 사용방수별 가구 (일반가구) (계속)

Table 2. Ordinary Households by Type of Living Quarters, Number of Household Members and Rooms Used (continued)

가 구 원 수 Number of household members	계 Total	사 용 방 수 Number of rooms Used							
		1	2	3	4	5	6	7	8 이 상 And over
<b>양 주 군 Yangju Gun</b> .....	<b>29 09%</b>	<b>12 898</b>	<b>11 057</b>	<b>4 106</b>	<b>774</b>	<b>178</b>	<b>46</b>	<b>14</b>	<b>21</b>
1 인 Person .....	1 758	1 523	198	25	6	2	3	-	1
2 .....	3 408	2 532	710	138	21	2	1	2	2
3 .....	4 485	2 799	1 368	277	28	8	2	1	2
4 .....	6 033	3 084	2 315	524	97	9	2	1	1
5 .....	5 509	1 051	2 651	827	138	35	4	1	2
6 .....	3 897	793	2 055	860	155	25	7	-	2
7 인이상 Persons and over .....	4 004	316	1 760	1 455	329	97	27	9	11
<b>주 택 Housing units</b> .....	<b>29 022</b>	<b>12 846</b>	<b>11 042</b>	<b>4 105</b>	<b>772</b>	<b>178</b>	<b>45</b>	<b>14</b>	<b>20</b>
1 인 Person .....	1 743	1 508	198	25	6	2	3	-	1
2 .....	3 400	2 525	709	138	21	2	1	2	2
3 .....	4 473	2 789	1 367	277	27	8	2	1	2
4 .....	6 016	3 071	2 311	524	97	9	2	1	1
5 .....	5 500	1 847	2 649	826	137	35	4	1	1
6 .....	3 891	792	2 051	860	155	25	6	-	2
7 인이상 Persons and over .....	3 999	314	1 757	1 455	329	97	27	9	11
<b>단 독 주 택 Detached dwelling</b> .....	<b>28 088</b>	<b>12 368</b>	<b>10 706</b>	<b>4 014</b>	<b>753</b>	<b>175</b>	<b>41</b>	<b>14</b>	<b>17</b>
1 인 Person .....	1 678	1 457	191	22	5	2	1	-	-
2 .....	3 263	2 429	673	133	21	2	1	2	2
3 .....	4 330	2 696	1 322	275	24	8	2	1	2
4 .....	5 805	2 952	2 241	504	95	9	2	1	1
5 .....	5 326	1 783	2 568	802	133	35	4	1	-
6 .....	3 775	754	1 995	843	152	24	6	-	1
7 인이상 Persons and over .....	3 911	297	1 716	1 435	323	95	25	9	11
<b>아 파 트 Apartment</b> .....	<b>-</b>	<b>-</b>	<b>-</b>	<b>-</b>	<b>-</b>	<b>-</b>	<b>-</b>	<b>-</b>	<b>-</b>
1 인 Person .....	-	-	-	-	-	-	-	-	-
2 .....	-	-	-	-	-	-	-	-	-
3 .....	-	-	-	-	-	-	-	-	-
4 .....	-	-	-	-	-	-	-	-	-
5 .....	-	-	-	-	-	-	-	-	-
6 .....	-	-	-	-	-	-	-	-	-
7 인이상 Persons and over .....	-	-	-	-	-	-	-	-	-
<b>연 립 주 택 Town house</b> .....	<b>278</b>	<b>126</b>	<b>133</b>	<b>16</b>	<b>2</b>	<b>1</b>	<b>-</b>	<b>-</b>	<b>-</b>
1 인 Person .....	17	9	5	3	-	-	-	-	-
2 .....	38	20	16	2	-	-	-	-	-
3 .....	40	27	13	-	-	-	-	-	-
4 .....	63	27	32	4	-	-	-	-	-
5 .....	55	23	32	-	-	-	-	-	-
6 .....	42	13	22	5	2	-	-	-	-
7 인이상 Persons and over .....	23	7	13	2	-	1	-	-	-
<b>비거주용건물내의주택 Dwelling units in the building not intended for human habitation</b> .....	<b>656</b>	<b>352</b>	<b>203</b>	<b>75</b>	<b>17</b>	<b>2</b>	<b>4</b>	<b>-</b>	<b>3</b>
1 인 Person .....	48	42	2	-	1	-	2	-	1
2 .....	99	76	20	3	-	-	-	-	-
3 .....	103	66	32	2	3	-	-	-	-
4 .....	148	92	38	16	2	-	-	-	-
5 .....	119	41	49	24	4	-	-	-	1
6 .....	74	25	34	12	1	1	-	-	1
7 인이상 Persons and over .....	65	10	28	18	6	1	2	-	-
<b>주 택 이외의 거처 Living quarters other than housing units</b> .....	<b>72</b>	<b>52</b>	<b>15</b>	<b>1</b>	<b>2</b>	<b>-</b>	<b>1</b>	<b>-</b>	<b>1</b>
1 인 Person .....	15	15	-	-	-	-	-	-	-
2 .....	8	7	1	-	-	-	-	-	-
3 .....	12	10	1	-	1	-	-	-	-
4 .....	17	13	4	-	-	-	-	-	-
5 .....	9	4	2	1	1	-	-	-	1
6 .....	6	1	4	-	-	-	1	-	-
7 인이상 Persons and over .....	5	2	3	-	-	-	-	-	-

제 2 표 거처의 종류, 가구원수 및 사용방수별 가구 (일반가구) (계속)

Table 2. Ordinary Households by Type of Living Quarters, Number of Household Members and Rooms Used (continued)

가 구 원 수 Number of household members	계 Total	사 용 방 수 Number of rooms Used							
		1	2	3	4	5	6	7	8 이 상 And over
남 양 주 군 Namyangju Gun ...	42 600	22 572	13 389	5 378	977	181	58	12	33
1 인 Person .....	2 281	2 040	190	37	9	1	-	1	3
2 .....	5 182	4 174	785	165	39	9	5	-	5
3 .....	7 021	5 039	1 559	358	38	12	8	1	6
4 .....	9 250	5 741	2 696	704	83	13	3	3	7
5 .....	7 844	3 425	3 181	1 055	146	21	9	3	4
6 .....	5 352	1 462	2 549	1 124	177	33	4	-	3
7 인이상 Persons and over .....	5 670	691	2 429	1 935	485	92	29	4	5
주 택 Housing units	42 258	22 316	13 315	5 369	975	181	58	12	32
1 인 Person .....	2 260	2 019	190	37	9	1	-	1	3
2 .....	5 133	4 133	777	165	39	9	5	-	5
3 .....	6 979	5 004	1 554	356	38	12	8	1	6
4 .....	9 169	5 674	2 683	703	83	13	3	3	7
5 .....	7 774	3 375	3 164	1 054	144	21	9	3	4
6 .....	5 306	1 436	2 533	1 121	177	33	4	-	2
7 인이상 Persons and over .....	5 637	675	2 414	1 933	485	92	29	4	5
단 독 주 택 Detached dwelling	39 257	21 074	12 199	4 792	920	177	55	12	28
1 인 Person .....	2 068	1 867	158	30	9	1	-	1	2
2 .....	4 700	3 871	638	142	32	9	5	-	3
3 .....	6 449	4 727	1 371	290	35	12	7	1	6
4 .....	8 468	5 393	2 400	576	74	12	3	3	7
5 .....	7 253	3 216	2 953	917	132	21	7	3	4
6 .....	4 973	1 365	2 378	1 020	173	32	4	-	1
7 인이상 Persons and over .....	5 346	635	2 301	1 817	465	90	29	4	5
아 파 트 Apartment .....	500	169	308	19	4	-	-	-	-
1 인 Person .....	43	27	16	-	-	-	-	-	-
2 .....	123	47	76	-	-	-	-	-	-
3 .....	108	45	62	1	-	-	-	-	-
4 .....	114	32	78	4	-	-	-	-	-
5 .....	57	11	39	6	1	-	-	-	-
6 .....	36	5	27	4	-	-	-	-	-
7 인이상 Persons and over .....	19	2	10	4	3	-	-	-	-
연 립 주 택 Town house .....	1 319	359	462	466	30	1	-	-	1
1 인 Person .....	65	48	12	4	-	-	-	-	1
2 .....	143	79	41	18	5	-	-	-	-
3 .....	227	99	69	56	3	-	-	-	-
4 .....	325	70	138	108	8	1	-	-	-
5 .....	260	33	100	119	8	-	-	-	-
6 .....	163	17	60	85	1	-	-	-	-
7 인이상 Persons and over .....	136	13	42	76	5	-	-	-	-
비거주용건물내의주택 Dwelling units in the building not intended for human habitation	1 182	714	346	92	21	3	3	-	3
1 인 Person .....	84	77	4	3	-	-	-	-	-
2 .....	167	136	22	5	2	-	-	-	2
3 .....	195	133	52	9	-	-	1	-	-
4 .....	262	179	67	15	1	-	-	-	-
5 .....	204	115	72	12	3	-	2	-	-
6 .....	134	49	68	12	3	1	-	-	1
7 인이상 Persons and over .....	136	25	61	36	12	2	-	-	-
주 택 이외의 거처 Living quarters other than housing units	342	256	74	9	2	-	-	-	1
1 인 Person .....	21	21	-	-	-	-	-	-	-
2 .....	49	41	8	-	-	-	-	-	-
3 .....	42	35	5	2	-	-	-	-	-
4 .....	81	67	13	1	-	-	-	-	-
5 .....	70	50	17	1	2	-	-	-	-
6 .....	46	26	16	3	-	-	-	-	1
7 인이상 Persons and over .....	33	16	15	2	-	-	-	-	-

제 2 표 거처의 종류, 가구원수 및 사용방수별 가구 (일반가구) (계속)

Table 2. Ordinary Households by Type of Living Quarters, Number of Household Members and Rooms Used (continued)

가 구 원 수 Number of household members	계 Total	사 용 방 수 Number of rooms Used							
		1	2	3	4	5	6	7	8 이 상 And over
여 주 군 Yeosu Gun .....	20 389	6 572	8 726	4 039	872	131	25	5	19
1 인 Person .....	938	787	115	32	3	-	-	-	1
2 .....	2 143	1 380	542	177	35	5	-	1	3
3 .....	2 820	1 384	1 041	330	55	6	3	-	1
4 .....	3 755	1 385	1 705	522	120	14	3	2	4
5 .....	3 941	977	2 032	772	128	27	5	-	-
6 .....	3 151	443	1 718	795	169	18	4	1	3
7 인이상 Persons and over .....	3 641	216	1 573	1 411	362	61	10	1	7
주 택 Housing units	20 355	6 563	8 711	4 036	870	129	25	5	16
1 인 Person .....	933	782	115	32	3	-	-	-	1
2 .....	2 138	1 380	539	176	35	4	-	1	3
3 .....	2 815	1 383	1 038	329	55	6	3	-	1
4 .....	3 749	1 384	1 702	522	119	14	3	2	3
5 .....	3 938	975	2 031	772	128	27	5	-	-
6 .....	3 144	443	1 714	794	169	17	4	1	2
7 인이상 Persons and over .....	3 638	216	1 572	1 411	361	61	10	1	6
단 독 주 택 Detached dwelling	19 880	6 243	8 588	4 006	853	127	24	5	14
1 인 Person .....	901	751	115	31	3	-	-	-	1
2 .....	2 078	1 333	530	174	33	4	-	1	3
3 .....	2 737	1 332	1 020	323	54	6	2	-	-
4 .....	3 627	1 303	1 666	519	117	14	3	2	3
5 .....	3 840	917	2 001	766	125	26	5	-	-
6 .....	3 099	422	1 701	785	167	17	4	1	2
7 인이상 Persons and over .....	3 598	205	1 555	1 408	354	60	10	1	5
아 파 트 Apartment .....	-	-	-	-	-	-	-	-	-
1 인 Person .....	-	-	-	-	-	-	-	-	-
2 .....	-	-	-	-	-	-	-	-	-
3 .....	-	-	-	-	-	-	-	-	-
4 .....	-	-	-	-	-	-	-	-	-
5 .....	-	-	-	-	-	-	-	-	-
6 .....	-	-	-	-	-	-	-	-	-
7 인이상 Persons and over .....	-	-	-	-	-	-	-	-	-
연 립 주 택 Town house .....	69	52	14	2	1	-	-	-	-
1 인 Person .....	4	4	-	-	-	-	-	-	-
2 .....	6	6	-	-	-	-	-	-	-
3 .....	11	11	-	-	-	-	-	-	-
4 .....	20	15	5	-	-	-	-	-	-
5 .....	12	9	2	1	-	-	-	-	-
6 .....	7	3	2	1	1	-	-	-	-
7 인이상 Persons and over .....	9	4	5	-	-	-	-	-	-
비거주용건물내의주택 Dwelling units in the building not intended for human habitation	406	248	109	28	16	2	1	-	2
1 인 Person .....	28	27	-	1	-	-	-	-	-
2 .....	54	41	9	2	2	-	-	-	-
3 .....	67	40	18	6	1	-	1	-	1
4 .....	102	66	31	3	2	-	-	-	-
5 .....	86	49	28	5	3	1	-	-	-
6 .....	38	18	11	8	1	-	-	-	-
7 인이상 Persons and over .....	31	7	12	3	7	1	-	-	1
주 택 이외의 거처 Living quarters other than housing units	34	9	15	3	2	2	-	-	3
1 인 Person .....	5	5	-	-	-	-	-	-	-
2 .....	5	-	3	1	-	1	-	-	-
3 .....	5	1	3	1	-	-	-	-	-
4 .....	6	1	3	-	1	-	-	-	1
5 .....	3	2	1	-	-	-	-	-	-
6 .....	7	-	4	1	-	1	-	-	1
7 인이상 Persons and over .....	3	-	1	-	1	-	-	-	1

제 2 표 거처의 종류, 가구원수 및 사용방수별 가구 (일반가구) (계속)

Table 2. Ordinary Households by Type of Living Quarters, Number of Household Members and Rooms Used (continued)

가 구 원 수 Number of household members	계 Total	사 용 방 수 Number of rooms Used							
		1	2	3	4	5	6	7	8 이 상 And over
<b>평택군 Pyeongtaeg Gun</b>	<b>49 071</b>	<b>15 928</b>	<b>18 283</b>	<b>10 564</b>	<b>3 341</b>	<b>721</b>	<b>170</b>	<b>17</b>	<b>47</b>
1 인 Person .....	2 524	1 887	480	117	29	5	3	-	3
2 .....	4 267	2 347	1 235	508	149	22	4	1	1
3 .....	6 404	3 041	2 100	924	278	43	6	1	11
4 .....	9 604	3 885	3 589	1 563	432	104	23	1	7
5 .....	10 571	2 900	4 613	2 277	621	122	27	2	9
6 .....	7 921	1 279	3 601	2 222	643	134	35	5	2
7 인이상 Persons and over .....	7 780	589	2 665	2 953	1 189	291	72	7	14
<b>주 택 Housing units</b>	<b>48 980</b>	<b>15 881</b>	<b>18 259</b>	<b>10 558</b>	<b>3 336</b>	<b>720</b>	<b>165</b>	<b>17</b>	<b>44</b>
1 인 Person .....	2 516	1 879	480	117	29	5	3	-	3
2 .....	4 257	2 339	1 233	508	149	22	4	1	1
3 .....	6 394	3 034	2 099	923	278	43	6	1	10
4 .....	9 588	3 874	3 586	1 562	432	104	22	1	7
5 .....	10 547	2 893	4 603	2 274	620	122	26	2	7
6 .....	7 909	1 277	3 595	2 221	642	133	34	5	2
7 인이상 Persons and over .....	7 769	585	2 663	2 953	1 186	291	70	7	14
<b>단 독 주 택 Detached dwelling</b>	<b>47 053</b>	<b>15 181</b>	<b>17 680</b>	<b>10 144</b>	<b>3 207</b>	<b>650</b>	<b>139</b>	<b>17</b>	<b>35</b>
1 인 Person .....	2 441	1 825	471	109	29	3	2	-	2
2 .....	4 101	2 236	1 205	495	143	17	3	1	1
3 .....	6 151	2 925	2 038	874	262	37	6	1	8
4 .....	9 156	3 674	3 474	1 493	405	84	20	1	5
5 .....	10 105	2 741	4 456	2 168	596	110	25	2	7
6 .....	7 628	1 226	3 475	2 142	625	124	29	5	2
7 인이상 Persons and over .....	7 471	554	2 561	2 863	1 147	275	54	7	10
<b>아 파 트 Apartment</b>	<b>240</b>	<b>6</b>	<b>21</b>	<b>121</b>	<b>47</b>	<b>45</b>	<b>-</b>	<b>-</b>	<b>-</b>
1 인 Person .....	5	1	-	2	-	2	-	-	-
2 .....	20	2	1	6	6	5	-	-	-
3 .....	49	2	4	27	11	5	-	-	-
4 .....	74	1	11	31	14	17	-	-	-
5 .....	56	-	3	33	11	9	-	-	-
6 .....	19	-	2	10	2	5	-	-	-
7 인이상 Persons and over .....	17	-	-	12	3	2	-	-	-
<b>연 립 주 택 Town house</b>	<b>185</b>	<b>29</b>	<b>47</b>	<b>91</b>	<b>17</b>	<b>1</b>	<b>-</b>	<b>-</b>	<b>-</b>
1 인 Person .....	17	6	6	5	-	-	-	-	-
2 .....	21	8	8	5	-	-	-	-	-
3 .....	22	1	9	8	4	-	-	-	-
4 .....	46	10	9	21	5	1	-	-	-
5 .....	43	2	6	31	4	-	-	-	-
6 .....	24	1	6	16	1	-	-	-	-
7 인이상 Persons and over .....	12	1	3	5	3	-	-	-	-
<b>비거주용건물내의주택 Dwelling units in the building not intended for human habitation</b>	<b>1 502</b>	<b>665</b>	<b>511</b>	<b>202</b>	<b>65</b>	<b>24</b>	<b>26</b>	<b>-</b>	<b>9</b>
1 인 Person .....	53	47	3	1	-	-	1	-	1
2 .....	115	93	19	2	-	-	1	-	-
3 .....	172	106	48	14	1	1	-	-	2
4 .....	312	189	92	17	8	2	2	-	2
5 .....	343	150	138	42	9	3	1	-	-
6 .....	238	50	112	53	14	4	5	-	-
7 인이상 Persons and over .....	269	30	99	73	33	14	16	-	4
<b>주택 이외의거처 Living quarters other than housing units</b>	<b>91</b>	<b>47</b>	<b>24</b>	<b>6</b>	<b>5</b>	<b>1</b>	<b>5</b>	<b>-</b>	<b>3</b>
1 인 Person .....	8	8	-	-	-	-	-	-	-
2 .....	10	8	2	-	-	-	-	-	-
3 .....	10	7	1	1	-	-	-	-	1
4 .....	16	11	3	1	-	-	1	-	-
5 .....	24	7	10	3	1	-	1	-	2
6 .....	12	2	6	1	1	1	1	-	-
7 인이상 Persons and over .....	11	4	2	-	3	-	2	-	-



제 2 표 거처의 종류, 가구원수 및 사용방수별 가구 (일반가구) (계속)

Table 2. Ordinary Households by Type of Living Quarters, Number of Household Members and Rooms Used (continued)

가 구 원 수 Number of household members	계 Total	사 용 방 수 Number of rooms Used							
		1	2	3	4	5	6	7	8 이 상 And over
<b>화 성 군 Hwaseong Gun</b>	<b>43 697</b>	<b>10 072</b>	<b>16 771</b>	<b>13 106</b>	<b>3 011</b>	<b>498</b>	<b>160</b>	<b>33</b>	<b>46</b>
1 인 Person	1 479	969	488	174	34	8	4	1	1
2	4 199	1 837	1 432	747	138	27	7	7	4
3	5 926	2 207	2 205	1 253	214	25	14	2	6
4	8 408	2 583	3 396	2 019	341	48	16	1	4
5	8 603	1 574	3 962	2 489	480	62	28	2	6
6	6 892	641	3 008	2 563	571	78	18	6	7
7 인이상 Persons and over	7 990	261	2 280	3 861	1 233	250	73	14	18
<b>주 택 Housing units</b>	<b>43 625</b>	<b>10 035</b>	<b>16 748</b>	<b>13 103</b>	<b>3 010</b>	<b>498</b>	<b>160</b>	<b>31</b>	<b>40</b>
1 인 Person	1 672	962	488	174	34	8	4	1	1
2	4 189	1 829	1 431	747	138	27	7	6	4
3	5 912	2 200	2 201	1 253	213	25	14	1	5
4	8 395	2 577	3 391	2 018	341	48	16	1	3
5	8 587	1 567	3 955	2 488	480	62	28	2	5
6	6 885	639	3 005	2 562	571	78	18	6	6
7 인이상 Persons and over	7 985	261	2 277	3 861	1 233	250	73	14	16
<b>단 독 주 택 Detached dwelling</b>	<b>41 947</b>	<b>9 385</b>	<b>16 252</b>	<b>12 647</b>	<b>2 959</b>	<b>488</b>	<b>148</b>	<b>31</b>	<b>37</b>
1 인 Person	1 598	904	484	164	32	8	4	1	1
2	4 043	1 733	1 406	725	135	27	7	6	4
3	5 661	2 084	2 142	1 184	208	24	13	1	5
4	8 032	2 419	3 299	1 914	336	47	14	1	2
5	8 230	1 435	3 827	2 402	473	62	24	2	5
6	6 657	585	2 913	2 489	563	78	17	6	6
7 인이상 Persons and over	7 726	225	2 181	3 769	1 212	242	69	14	14
<b>아 파 트 Apartment</b>	<b>49</b>	<b>1</b>	<b>20</b>	<b>28</b>	<b>-</b>	<b>-</b>	<b>-</b>	<b>-</b>	<b>-</b>
1 인 Person	-	-	-	-	-	-	-	-	-
2	7	-	2	5	-	-	-	-	-
3	18	-	7	11	-	-	-	-	-
4	12	-	4	8	-	-	-	-	-
5	8	-	7	1	-	-	-	-	-
6	2	-	-	2	-	-	-	-	-
7 인이상 Persons and over	2	1	-	1	-	-	-	-	-
<b>연 립 주 택 Town house</b>	<b>740</b>	<b>180</b>	<b>227</b>	<b>315</b>	<b>16</b>	<b>-</b>	<b>2</b>	<b>-</b>	<b>-</b>
1 인 Person	23	14	2	7	-	-	-	-	-
2	56	31	11	13	1	-	-	-	-
3	111	33	29	47	2	-	-	-	-
4	168	38	48	79	2	-	1	-	-
5	162	34	62	62	3	-	1	-	-
6	114	21	33	57	3	-	-	-	-
7 인이상 Persons and over	106	9	42	50	5	-	-	-	-
<b>비거주용건물내의주택 Dwelling units in the building not intended for human habitation</b>	<b>889</b>	<b>469</b>	<b>249</b>	<b>113</b>	<b>35</b>	<b>10</b>	<b>10</b>	<b>-</b>	<b>3</b>
1 인 Person	51	44	2	3	2	-	-	-	-
2	83	65	12	4	2	-	-	-	-
3	122	83	23	11	3	1	1	-	-
4	183	120	40	17	3	1	1	-	1
5	187	98	59	23	4	-	3	-	-
6	112	33	59	14	5	-	1	-	-
7 인이상 Persons and over	151	26	54	41	16	8	4	-	2
<b>주 택 이외의 거처 Living quarters other than housing units</b>	<b>72</b>	<b>37</b>	<b>23</b>	<b>3</b>	<b>1</b>	<b>-</b>	<b>-</b>	<b>2</b>	<b>6</b>
1 인 Person	7	7	-	-	-	-	-	-	-
2	10	8	1	-	-	-	-	1	-
3	14	7	4	-	1	-	-	1	1
4	13	6	5	1	-	-	-	-	1
5	16	7	7	1	-	-	-	-	1
6	7	2	3	1	-	-	-	-	1
7 인이상 Persons and over	5	-	3	-	-	-	-	-	2

제 2 표 거처의 종류, 가구원수 및 사용방수별 가구 (일반가구) (계속)

Table 2. Ordinary Households by Type of Living Quarters, Number of Household Members and Rooms Used (continued)

가 구 원 수 Number of household members	계 Total	사 용 방 수 Number of rooms Used							
		1	2	3	4	5	6	7	8 이 상 And over
시 흥 군 Siheung Gun .....	64 604	31 329	20 640	9 833	2 221	446	90	11	34
1 인 Person .....	2 802	2 426	247	112	15	1	1	-	-
2 .....	7 208	5 554	1 187	370	76	12	4	1	4
3 .....	10 725	7 194	2 524	809	159	29	1	-	9
4 .....	15 257	8 367	4 739	1 760	311	61	9	4	6
5 .....	12 719	4 797	5 211	2 166	430	97	10	2	6
6 .....	8 199	2 038	3 701	1 975	391	73	16	1	4
7 인이상 Persons and over .....	7 694	953	3 031	2 641	839	173	49	3	5
주 택 Housing units	63 536	30 598	20 372	9 779	2 211	443	89	11	33
1 인 Person .....	2 746	2 371	247	111	15	1	1	-	-
2 .....	7 107	5 464	1 178	369	75	12	4	1	4
3 .....	10 587	7 079	2 504	807	158	29	1	-	9
4 .....	15 013	8 174	4 698	1 752	310	60	9	4	6
5 .....	12 506	4 654	5 155	2 156	427	97	10	2	5
6 .....	8 020	1 947	3 627	1 964	389	72	16	1	4
7 인이상 Persons and over .....	7 557	909	2 963	2 620	837	172	48	3	5
단 독 주 택 Detached dwelling	53 210	27 385	16 140	7 335	1 883	358	78	9	22
1 인 Person .....	2 374	2 101	190	69	12	1	1	-	-
2 .....	6 049	4 888	848	239	59	7	4	-	4
3 .....	8 849	6 337	1 843	522	120	20	1	-	6
4 .....	12 252	7 351	3 509	1 094	241	42	8	4	3
5 .....	10 400	4 180	4 211	1 574	348	76	7	2	2
6 .....	6 695	1 724	3 036	1 559	330	60	13	1	2
7 인이상 Persons and over .....	6 591	804	2 533	2 278	773	152	44	2	5
아 파 트 Apartment .....	2 248	115	1 407	724	1	-	-	1	-
1 인 Person .....	76	20	34	22	-	-	-	-	-
2 .....	309	41	199	68	-	-	-	1	-
3 .....	409	20	286	103	-	-	-	-	-
4 .....	716	18	446	251	1	-	-	-	-
5 .....	416	7	253	156	-	-	-	-	-
6 .....	222	8	132	82	-	-	-	-	-
7 인이상 Persons and over .....	100	1	57	42	-	-	-	-	-
연 립 주 택 Town house .....	5 391	1 545	2 004	1 499	269	67	1	-	6
1 인 Person .....	166	132	15	18	1	-	-	-	-
2 .....	502	328	101	55	13	5	-	-	-
3 .....	914	409	298	163	34	8	-	-	2
4 .....	1 434	387	587	382	60	16	-	-	2
5 .....	1 119	180	478	372	66	20	1	-	2
6 .....	724	74	313	280	49	8	-	-	-
7 인이상 Persons and over .....	532	35	212	229	46	10	-	-	-
비거주용건물내의주택 Dwelling units in the building not intended for human habitation	2 687	1 553	821	221	58	18	10	1	5
1 인 Person .....	130	118	8	2	2	-	-	-	-
2 .....	247	207	30	7	3	-	-	-	-
3 .....	415	313	77	19	4	1	-	-	1
4 .....	611	418	156	25	8	2	1	-	1
5 .....	571	287	213	54	13	1	2	-	1
6 .....	379	141	176	43	10	4	3	-	2
7 인이상 Persons and over .....	334	69	161	71	18	10	4	1	-
주 택 이 외 의 거 처 Living quarters other than housing units	1 068	731	268	54	10	3	1	-	1
1 인 Person .....	56	55	-	1	-	-	-	-	-
2 .....	101	90	9	1	1	-	-	-	-
3 .....	138	115	20	2	1	-	-	-	-
4 .....	244	193	41	8	1	1	-	-	-
5 .....	213	143	56	10	3	-	-	-	1
6 .....	179	91	74	11	2	1	-	-	-
7 인이상 Persons and over .....	137	44	68	21	2	1	1	-	-

제 2 표 거처의 종류, 가구원수 및 사용방수별 가구 (일반가구) (계속)

Table 2. Ordinary Households by Type of Living Quarters, Number of Household Members and Rooms Used (continued)

가 구 원 수 Number of household members	계 Total	사 용 방 수 -Number of rooms Used							
		1	2	3	4	5	6	7	8 이 상 And over
파 주 군 Paju Gun.....	35 618	13 125	14 906	6 363	902	195	74	20	33
1 인 Person .....	1 955	1 600	275	75	5	-	-	-	-
2 .....	3 886	2 554	1 009	264	43	6	4	-	6
3 .....	5 292	2 871	1 878	467	50	14	8	1	3
4 .....	7 164	3 147	3 035	847	94	24	8	2	7
5 .....	6 903	1 888	3 582	1 228	150	39	10	2	4
6 .....	5 105	754	2 822	1 323	157	29	9	4	7
7 인이상 Persons and over .....	5 313	311	2 305	2 159	403	83	35	11	6
주 택 Housing units	35 555	13 084	14 892	6 359	902	194	72	19	33
1 인 Person .....	1 948	1 593	275	75	5	-	-	-	-
2 .....	3 879	2 550	1 007	264	43	6	3	-	6
3 .....	5 279	2 860	1 877	467	50	14	8	-	3
4 .....	7 154	3 139	3 034	846	94	24	8	2	7
5 .....	6 893	1 883	3 579	1 227	150	39	9	2	4
6 .....	5 096	751	2 818	1 321	157	29	9	4	7
7 인이상 Persons and over .....	5 306	308	2 302	2 159	403	82	35	11	6
단 독 주 택 Detached dwelling	34 495	12 685	14 318	6 290	891	193	71	18	29
1 인 Person .....	1 890	1 549	261	75	5	-	-	-	-
2 .....	3 773	2 484	970	262	43	6	2	-	6
3 .....	5 098	2 790	1 772	462	49	14	8	-	3
4 .....	6 868	3 044	2 858	834	93	24	8	2	5
5 .....	6 695	1 818	3 468	1 208	147	39	9	2	4
6 .....	4 952	714	2 729	1 304	157	29	9	4	6
7 인이상 Persons and over .....	5 219	286	2 260	2 145	397	81	35	10	5
아 파 트 Apartment .....	387	18	352	17	-	-	-	-	-
1 인 Person .....	12	4	8	-	-	-	-	-	-
2 .....	31	3	28	-	-	-	-	-	-
3 .....	70	2	68	-	-	-	-	-	-
4 .....	105	7	95	3	-	-	-	-	-
5 .....	77	1	72	4	-	-	-	-	-
6 .....	67	1	58	8	-	-	-	-	-
7 인이상 Persons and over .....	25	-	23	2	-	-	-	-	-
연 립 주 택 Town house .....	125	27	93	5	-	-	-	-	-
1 인 Person .....	7	4	3	-	-	-	-	-	-
2 .....	9	6	3	-	-	-	-	-	-
3 .....	23	2	19	2	-	-	-	-	-
4 .....	54	8	46	-	-	-	-	-	-
5 .....	16	4	10	2	-	-	-	-	-
6 .....	12	3	8	1	-	-	-	-	-
7 인이상 Persons and over .....	4	-	4	-	-	-	-	-	-
비거주용건물내의주택 Dwelling units in the building not intended for human habitation	548	354	129	47	11	1	1	1	4
1 인 Person .....	39	36	3	-	-	-	-	-	-
2 .....	66	57	6	2	-	-	1	-	-
3 .....	88	66	18	3	1	-	-	-	-
4 .....	127	80	35	9	1	-	-	-	2
5 .....	105	60	29	13	3	-	-	-	-
6 .....	65	33	23	8	-	-	-	-	1
7 인이상 Persons and over .....	58	22	15	12	6	1	-	1	1
주 택 이 외 의 거 처 Living quarters other than housing units	63	41	14	4	-	1	2	1	-
1 인 Person .....	7	7	-	-	-	-	-	-	-
2 .....	7	4	2	-	-	-	1	-	-
3 .....	13	11	1	-	-	-	-	1	-
4 .....	10	8	1	1	-	-	-	-	-
5 .....	10	5	3	1	-	-	1	-	-
6 .....	9	3	4	2	-	-	-	-	-
7 인이상 Persons and over .....	7	3	3	-	-	1	-	-	-

제 2 표 거처의 종류, 가구원수 및 사용방수별 가구 (일반가구) (계속)

Table 2. Ordinary Households by Type of Living Quarters, Number of Household Members and Rooms Used (continued)

가 구 원 수 Number of household members	계 Total	사 용 방 수 Number of rooms Used							
		1	2	3	4	5	6	7	8 이 상 And over
<b>고 양 군 Goyang Gun</b> .....	<b>33 848</b>	<b>15 985</b>	<b>11 499</b>	<b>5 213</b>	<b>961</b>	<b>136</b>	<b>27</b>	<b>6</b>	<b>21</b>
1 인 Person .....	1 615	1 383	168	54	7	2	1	-	-
2 .....	3 517	2 762	592	133	23	6	1	-	-
3 .....	5 254	3 569	1 328	296	44	9	3	-	5
4 .....	7 596	4 251	2 471	769	79	17	4	-	5
5 .....	6 796	2 546	2 936	1 135	154	15	3	1	6
6 .....	4 509	1 007	2 195	1 098	178	18	6	2	5
7 인이상 Persons and over .....	4 561	467	1 809	1 728	476	69	9	3	-
<b>주 택 Housing units</b> .....	<b>33 664</b>	<b>15 845</b>	<b>11 459</b>	<b>5 210</b>	<b>961</b>	<b>136</b>	<b>27</b>	<b>6</b>	<b>20</b>
1 인 Person .....	1 596	1 365	167	54	7	2	1	-	-
2 .....	3 489	2 737	590	132	23	6	1	-	-
3 .....	5 225	3 543	1 325	296	44	9	3	-	5
4 .....	7 557	4 222	2 462	768	79	17	4	-	5
5 .....	6 758	2 519	2 927	1 134	154	15	3	1	5
6 .....	4 491	997	2 187	1 098	178	18	6	2	5
7 인이상 Persons and over .....	4 548	462	1 801	1 728	476	69	9	3	-
<b>단 독 주 택 Detached dwelling</b> .....	<b>32 875</b>	<b>15 572</b>	<b>11 190</b>	<b>4 979</b>	<b>953</b>	<b>136</b>	<b>26</b>	<b>6</b>	<b>13</b>
1 인 Person .....	1 553	1 334	158	51	7	2	1	-	-
2 .....	3 420	2 691	572	127	23	6	1	-	-
3 .....	5 092	3 485	1 288	260	44	9	3	-	3
4 .....	7 312	4 146	2 369	694	79	17	4	-	3
5 .....	6 569	2 474	2 861	1 059	153	15	3	1	3
6 .....	4 434	985	2 157	1 085	177	18	6	2	4
7 인이상 Persons and over .....	4 495	457	1 785	1 703	470	69	8	3	-
<b>아 파 트 Apartment</b> .....	<b>273</b>	<b>3</b>	<b>104</b>	<b>165</b>	<b>1</b>	<b>-</b>	<b>-</b>	<b>-</b>	<b>-</b>
1 인 Person .....	9	-	6	3	-	-	-	-	-
2 .....	9	-	5	4	-	-	-	-	-
3 .....	32	1	9	22	-	-	-	-	-
4 .....	105	-	47	58	-	-	-	-	-
5 .....	87	2	28	57	-	-	-	-	-
6 .....	17	-	7	9	1	-	-	-	-
7 인이상 Persons and over .....	14	-	2	12	-	-	-	-	-
<b>연 립 주 택 Town house</b> .....	<b>193</b>	<b>74</b>	<b>74</b>	<b>45</b>	<b>-</b>	<b>-</b>	<b>-</b>	<b>-</b>	<b>-</b>
1 인 Person .....	5	3	2	-	-	-	-	-	-
2 .....	18	9	8	1	-	-	-	-	-
3 .....	44	19	15	10	-	-	-	-	-
4 .....	59	26	20	13	-	-	-	-	-
5 .....	39	10	16	13	-	-	-	-	-
6 .....	15	4	9	2	-	-	-	-	-
7 인이상 Persons and over .....	13	3	4	6	-	-	-	-	-
<b>비거주용건물내의주택 Dwelling units in the building not intended for human habitation</b> .....	<b>323</b>	<b>196</b>	<b>91</b>	<b>21</b>	<b>7</b>	<b>-</b>	<b>1</b>	<b>-</b>	<b>7</b>
1 인 Person .....	29	28	1	-	-	-	-	-	-
2 .....	42	37	5	-	-	-	-	-	-
3 .....	57	38	13	4	-	-	-	-	2
4 .....	81	50	26	3	-	-	-	-	2
5 .....	63	33	22	5	1	-	-	-	2
6 .....	25	8	14	2	-	-	-	-	1
7 인이상 Persons and over .....	26	2	10	7	6	-	1	-	-
<b>주택이외의거처 Living quarters other than housing units</b> .....	<b>184</b>	<b>140</b>	<b>40</b>	<b>3</b>	<b>-</b>	<b>-</b>	<b>-</b>	<b>-</b>	<b>1</b>
1 인 Person .....	19	18	1	-	-	-	-	-	-
2 .....	28	25	2	1	-	-	-	-	-
3 .....	29	26	3	-	-	-	-	-	-
4 .....	39	29	9	1	-	-	-	-	-
5 .....	38	27	9	1	-	-	-	-	1
6 .....	18	10	8	-	-	-	-	-	-
7 인이상 Persons and over .....	13	5	8	-	-	-	-	-	-

제 2 표 거처의 종류, 가구원수 및 사용방수별 가구 (일반가구) (계속)

Table 2. Ordinary Households by Type of Living Quarters, Number of Household Members and Rooms Used (continued)

가 구 원 수 Number of household members	계 Total	사 용 방 수 Number of rooms Used							
		1	2	3	4	5	6	7	8 이 상 And over
광 주 군 Gwangju Gun.....	22 574	9 404	8 048	3 914	911	218	57	6	16
1 인 Person .....	1 082	872	150	42	13	4	1	-	-
2 .....	2 625	1 829	582	166	32	11	4	-	1
3 .....	3 412	2 015	1 011	309	59	11	4	-	3
4 .....	4 556	2 366	1 453	582	123	23	5	-	4
5 .....	4 206	1 421	1 858	742	137	40	7	-	1
6 .....	3 076	608	1 536	728	156	31	10	5	2
7 인이상 Persons and over .....	3 617	293	1 458	1 345	391	98	26	1	5
주 택 Housing units	22 447	9 300	8 028	3 912	911	218	56	6	16
1 인 Person .....	1 067	857	150	42	13	4	1	-	-
2 .....	2 604	1 809	581	166	32	11	4	-	1
3 .....	3 390	1 995	1 009	309	59	11	4	-	3
4 .....	4 522	2 342	1 444	581	123	23	5	-	4
5 .....	4 188	1 408	1 853	742	137	40	7	-	1
6 .....	3 066	600	1 535	728	156	31	9	5	2
7 인이상 Persons and over .....	3 610	289	1 456	1 344	391	98	26	1	5
단 독 주 택 Detached dwelling	21 419	8 851	7 700	3 693	891	212	53	6	13
1 인 Person .....	1 003	811	139	36	13	3	1	-	-
2 .....	2 510	1 742	565	155	32	11	4	-	1
3 .....	3 213	1 917	961	261	59	10	4	-	1
4 .....	4 257	2 225	1 369	316	115	23	5	-	4
5 .....	3 974	1 331	1 769	698	129	39	7	-	1
6 .....	2 948	559	1 481	707	156	30	9	5	1
7 인이상 Persons and over .....	3 514	266	1 416	1 320	387	96	23	1	5
아 파 트 Apartment .....	116	2	36	78	-	-	-	-	-
1 인 Person .....	7	1	3	3	-	-	-	-	-
2 .....	13	-	8	5	-	-	-	-	-
3 .....	33	-	8	25	-	-	-	-	-
4 .....	41	1	11	29	-	-	-	-	-
5 .....	14	-	3	11	-	-	-	-	-
6 .....	7	-	2	5	-	-	-	-	-
7 인이상 Persons and over .....	1	-	1	-	-	-	-	-	-
연 립 주 택 Town house .....	415	136	181	93	2	-	-	-	3
1 인 Person .....	11	6	3	2	-	-	-	-	-
2 .....	17	11	2	4	-	-	-	-	-
3 .....	70	22	24	22	-	-	-	-	2
4 .....	98	30	40	27	1	-	-	-	-
5 .....	111	40	50	20	1	-	-	-	-
6 .....	60	15	35	9	-	-	-	-	1
7 인이상 Persons and over .....	48	12	27	9	-	-	-	-	-
비거주용건물내의주택 Dwelling units in the building not intended for human habitation	497	311	111	48	18	6	3	-	-
1 인 Person .....	46	39	5	1	-	1	-	-	-
2 .....	64	56	6	2	-	-	-	-	-
3 .....	74	56	16	1	-	1	-	-	-
4 .....	126	86	24	9	7	-	-	-	-
5 .....	89	37	22	13	7	1	-	-	-
6 .....	51	26	17	7	-	1	-	-	-
7 인이상 Persons and over .....	47	11	12	15	4	2	3	-	-
주 택 이 외 의 거 처 Living quarters other than housing units	127	104	20	2	-	-	1	-	-
1 인 Person .....	15	15	-	-	-	-	-	-	-
2 .....	21	20	1	-	-	-	-	-	-
3 .....	22	20	2	-	-	-	-	-	-
4 .....	34	24	9	1	-	-	-	-	-
5 .....	18	13	5	-	-	-	-	-	-
6 .....	10	8	1	-	-	-	1	-	-
7 인이상 Persons and over .....	7	4	2	1	-	-	-	-	-

제 2 표 거처의 종류, 가구원수 및 사용방수별 가구 (일반가구) (계속)

Table 2. Ordinary Households by Type of Living Quarters, Number of Household Members and Rooms Used (continued)

가 구 원 수 Number of household members	계 Total	사 용 방 수 Number of rooms Used							
		1	2	3	4	5	6	7	8 이 상 And over
<b>연 천 군 Yeoncheon Gun</b>	<b>13 776</b>	<b>5 223</b>	<b>6 275</b>	<b>1 986</b>	<b>218</b>	<b>45</b>	<b>15</b>	<b>-</b>	<b>14</b>
1 인 Person	573	479	84	6	-	1	1	-	2
2	1 146	774	311	52	3	4	-	-	2
3	1 830	1 044	672	104	10	-	-	-	-
4	2 509	1 176	1 076	222	28	5	-	-	2
5	2 911	1 010	1 484	376	30	5	2	-	4
6	2 324	503	1 366	400	40	6	8	-	1
7 인이상 Persons and over	2 483	237	1 282	826	107	24	4	-	3
<b>주 택 Housing units</b>	<b>13 728</b>	<b>5 189</b>	<b>6 265</b>	<b>1 985</b>	<b>217</b>	<b>44</b>	<b>15</b>	<b>-</b>	<b>13</b>
1 인 Person	561	469	84	6	-	-	1	-	1
2	1 140	768	311	52	3	4	-	-	2
3	1 822	1 038	670	104	10	-	-	-	-
4	2 507	1 175	1 075	222	28	5	-	-	2
5	2 903	1 004	1 482	376	30	5	2	-	4
6	2 315	498	1 362	400	40	6	8	-	1
7 인이상 Persons and over	2 480	237	1 281	825	106	24	4	-	3
<b>단 독 주 택 Detached dwelling</b>	<b>13 006</b>	<b>4 878</b>	<b>6 003</b>	<b>1 870</b>	<b>199</b>	<b>38</b>	<b>11</b>	<b>-</b>	<b>7</b>
1 인 Person	531	441	84	6	-	-	-	-	-
2	1 095	738	300	50	3	4	-	-	-
3	1 742	985	647	103	7	-	-	-	-
4	2 385	1 105	1 039	208	27	5	-	-	1
5	2 755	940	1 416	359	30	5	2	-	3
6	2 177	455	1 292	382	35	5	7	-	1
7 인이상 Persons and over	2 321	214	1 225	762	97	19	2	-	2
<b>아 파 트 Apartment</b>	<b>-</b>	<b>-</b>	<b>-</b>	<b>-</b>	<b>-</b>	<b>-</b>	<b>-</b>	<b>-</b>	<b>-</b>
1 인 Person	-	-	-	-	-	-	-	-	-
2	-	-	-	-	-	-	-	-	-
3	-	-	-	-	-	-	-	-	-
4	-	-	-	-	-	-	-	-	-
5	-	-	-	-	-	-	-	-	-
6	-	-	-	-	-	-	-	-	-
7 인이상 Persons and over	-	-	-	-	-	-	-	-	-
<b>연 립 주 택 Town house</b>	<b>13</b>	<b>4</b>	<b>2</b>	<b>6</b>	<b>1</b>	<b>-</b>	<b>-</b>	<b>-</b>	<b>-</b>
1 인 Person	1	1	-	-	-	-	-	-	-
2	-	-	-	-	-	-	-	-	-
3	4	2	1	-	1	-	-	-	-
4	4	1	-	3	-	-	-	-	-
5	2	-	1	1	-	-	-	-	-
6	1	-	-	1	-	-	-	-	-
7 인이상 Persons and over	1	-	-	1	-	-	-	-	-
<b>비거주용건물내의주택 Dwelling units in the building not intended for human habitation</b>	<b>709</b>	<b>307</b>	<b>260</b>	<b>109</b>	<b>17</b>	<b>6</b>	<b>4</b>	<b>-</b>	<b>6</b>
1 인 Person	29	27	-	-	-	-	1	-	1
2	45	30	11	2	-	-	-	-	2
3	76	51	22	1	2	-	-	-	-
4	118	69	36	11	1	-	-	-	1
5	146	64	65	16	-	-	-	-	1
6	137	43	70	17	5	1	1	-	-
7 인이상 Persons and over	158	23	56	62	9	5	2	-	1
<b>주택이외의거처 Living quarters other than housing units</b>	<b>48</b>	<b>34</b>	<b>10</b>	<b>1</b>	<b>1</b>	<b>1</b>	<b>-</b>	<b>-</b>	<b>1</b>
1 인 Person	12	10	-	-	-	1	-	-	1
2	6	6	-	-	-	-	-	-	-
3	8	6	2	-	-	-	-	-	-
4	2	1	1	-	-	-	-	-	-
5	8	6	2	-	-	-	-	-	-
6	9	5	4	-	-	-	-	-	-
7 인이상 Persons and over	3	-	1	1	1	-	-	-	-



제 2 표 거처의 종류, 가구원수 및 사용방수별 가구 (일반가구) (계속)

Table 2. Ordinary Households by Type of Living Quarters, Number of Household Members and Rooms Used (continued)

가 구 · 원 수 Number of household members	계 Total	사 용 방 수 Number of rooms Used							
		1	2	3	4	5	6	7	8 이 상 And over
가 평 균 Gapyeong Gun	13 446	4 992	5 353	2 470	456	115	36	10	14
1 인 Person	726	580	111	27	4	2	2	-	-
2	1 610	1 071	412	101	13	7	3	-	3
3	2 001	1 034	716	206	32	7	4	1	1
4	2 572	1 083	1 062	351	58	11	5	1	1
5	2 515	756	1 214	458	62	19	4	1	1
6	1 946	318	1 035	479	80	26	5	1	2
7 인 이상 Persons and over	2 076	150	803	848	207	43	13	6	6
주 택 Housing units	13 413	4 965	5 349	2 470	456	115	36	10	12
1 인 Person	712	566	111	27	4	2	2	-	-
2	1 605	1 066	412	101	13	7	3	-	3
3	1 996	1 029	716	206	32	7	4	1	1
4	2 568	1 080	1 061	351	58	11	5	1	1
5	2 515	756	1 214	458	62	19	4	1	1
6	1 943	318	1 034	479	80	26	5	1	-
7 인 이상 Persons and over	2 074	150	801	848	207	43	13	6	6
단 독 주 택 Detached dwelling	13 201	4 864	5 269	2 452	450	113	34	9	10
1 인 Person	685	542	108	27	4	2	2	-	-
2	1 575	1 044	407	101	12	7	2	-	2
3	1 956	1 014	693	204	32	7	4	1	1
4	2 514	1 060	1 038	341	57	11	5	1	1
5	2 488	750	1 199	453	61	19	4	1	1
6	1 928	311	1 028	479	79	25	5	1	-
7 인 이상 Persons and over	2 055	143	796	847	205	42	12	5	5
아 파 트 Apartment	74	14	48	12	-	-	-	-	-
1 인 Person	2	2	-	-	-	-	-	-	-
2	9	8	1	-	-	-	-	-	-
3	22	2	19	1	-	-	-	-	-
4	27	2	16	9	-	-	-	-	-
5	11	-	9	2	-	-	-	-	-
6	3	-	3	-	-	-	-	-	-
7 인 이상 Persons and over	-	-	-	-	-	-	-	-	-
연 립 주 택 Town house	9	5	3	-	-	1	-	-	-
1 인 Person	-	-	-	-	-	-	-	-	-
2	1	-	1	-	-	-	-	-	-
3	1	1	-	-	-	-	-	-	-
4	4	3	1	-	-	-	-	-	-
5	1	-	1	-	-	-	-	-	-
6	-	-	-	-	-	-	-	-	-
7 인 이상 Persons and over	2	1	-	-	-	1	-	-	-
비거주용건물내의주택 Dwelling units in the building not intended for human habitation	129	82	29	6	6	1	2	1	2
1 인 Person	25	22	3	-	-	-	-	-	-
2	20	14	3	-	1	-	1	-	1
3	17	12	4	1	-	-	-	-	-
4	23	15	6	1	1	-	-	-	-
5	15	6	5	3	1	-	-	-	-
6	12	7	3	-	1	-	-	-	-
7 인 이상 Persons and over	17	6	5	1	2	-	1	1	1
주 택 이외의거처 Living quarters other than housing units	33	27	4	-	-	-	-	-	2
1 인 Person	14	14	-	-	-	-	-	-	-
2	5	5	-	-	-	-	-	-	-
3	5	5	-	-	-	-	-	-	-
4	4	3	1	-	-	-	-	-	-
5	-	-	-	-	-	-	-	-	-
6	3	-	1	-	-	-	-	-	-
7 인 이상 Persons and over	2	-	2	-	-	-	-	-	2



제 2 표 거처의 종류, 가구원수 및 사용방수별 가구 (일반가구) (계속)

Table 2. Ordinary Households by Type of Living Quarters, Number of Household Members and Rooms Used (continued)

가 구 원 수 Number of household members	계 Total	사 용 방 수 Number of rooms Used							
		1	2	3	4	5	6	7	8 이 상 And over
양 평 군 Yangpyeong Gun	19 970	4 906	7 623	5 363	1 598	350	90	8	32
1 인 Person	1 134	681	285	135	26	6	-	-	1
2	2 370	1 103	750	394	97	15	8	-	3
3	2 504	998	1 108	605	145	36	7	1	4
4	3 494	980	1 420	843	195	43	9	1	3
5	3 640	677	1 610	991	271	67	16	1	7
6	3 019	313	1 347	953	322	62	16	2	4
7 인 이상 Persons and over	3 409	154	1 103	1 442	542	121	34	3	10
주 택 Housing units	19 944	4 887	7 618	5 363	1 598	350	89	8	31
1 인 Person	1 127	674	285	135	26	6	-	-	1
2	2 365	1 099	749	394	97	15	8	-	3
3	2 901	996	1 107	605	145	36	7	1	4
4	3 488	977	1 418	843	195	43	8	1	3
5	3 640	677	1 610	991	271	67	16	1	7
6	3 016	311	1 346	953	322	62	16	2	4
7 인 이상 Persons and over	3 407	153	1 103	1 442	542	121	34	3	9
단 독 주 택 Detached dwelling	19 599	4 749	7 494	5 308	1 585	348	88	6	21
1 인 Person	1 092	649	279	131	26	6	-	-	1
2	2 324	1 074	737	391	96	15	8	-	3
3	2 825	962	1 083	593	143	34	7	1	3
4	3 423	950	1 396	829	194	43	8	1	2
5	3 577	661	1 580	981	268	67	16	1	3
6	2 978	301	1 328	948	319	62	16	2	2
7 인 이상 Persons and over	3 380	152	1 091	1 435	539	121	33	2	7
아 파 트 Apartment	-	-	-	-	-	-	-	-	-
1 인 Person	-	-	-	-	-	-	-	-	-
2	-	-	-	-	-	-	-	-	-
3	-	-	-	-	-	-	-	-	-
4	-	-	-	-	-	-	-	-	-
5	-	-	-	-	-	-	-	-	-
6	-	-	-	-	-	-	-	-	-
7 인 이상 Persons and over	-	-	-	-	-	-	-	-	-
연 립 주 택 Town house	106	25	46	31	4	-	-	-	-
1 인 Person	9	3	3	3	-	-	-	-	-
2	8	2	5	1	-	-	-	-	-
3	29	8	11	10	-	-	-	-	-
4	28	8	9	10	1	-	-	-	-
5	14	3	6	3	2	-	-	-	-
6	10	1	6	2	1	-	-	-	-
7 인 이상 Persons and over	8	-	6	2	-	-	-	-	-
비거주용건물내의주택 Dwelling units in the building not intended for human habitation	239	113	78	24	9	2	1	2	10
1 인 Person	26	22	3	1	-	-	-	-	-
2	33	23	7	2	1	-	-	-	-
3	47	26	13	2	2	2	-	1	1
4	37	19	13	4	-	-	-	-	1
5	49	13	24	7	1	-	-	-	4
6	28	9	12	3	2	-	-	-	2
7 인 이상 Persons and over	19	1	6	5	3	-	1	1	2
주택 이외의 거처 Living quarters other than housing units	26	19	5	-	-	-	1	-	1
1 인 Person	7	7	-	-	-	-	-	-	-
2	5	4	1	-	-	-	-	-	-
3	3	2	1	-	-	-	-	-	-
4	6	3	2	-	-	-	1	-	-
5	-	-	-	-	-	-	-	-	-
6	3	2	1	-	-	-	-	-	-
7 인 이상 Persons and over	2	1	-	-	-	-	-	-	1

제 2 표 거처의 종류, 가구원수 및 사용방수별 가구 (일반가구) (계속)

Table 2. Ordinary Households by Type of Living Quarters, Number of Household Members and Rooms Used (continued)

가 구 원 수 Number of household members	계 Total	사 용 방 수 Number of rooms Used							
		1	2	3	4	5	6	7	8 이 상 And over
이 천 군 Icheon Gun .....	22 704	7 088	9 134	4 914	1 219	236	73	10	30
1 인 Person .....	1 089	862	153	59	11	3	1	-	-
2 .....	2 411	1 534	612	204	50	8	3	-	-
3 .....	3 133	1 428	1 175	415	85	20	4	-	6
4 .....	4 231	1 551	1 801	678	161	29	5	-	6
5 .....	4 277	1 048	2 086	887	202	34	11	3	6
6 .....	3 550	468	1 789	1 014	231	30	12	1	5
7 인이상 Persons and over .....	4 013	197	1 518	1 657	479	112	37	6	7
주 택 Housing units	22 664	7 065	9 124	4 910	1 219	235	72	10	29
1 인 Person .....	1 082	857	152	59	11	3	-	-	-
2 .....	2 406	1 530	611	204	50	8	3	-	-
3 .....	3 124	1 423	1 173	414	85	19	4	-	6
4 .....	4 224	1 548	1 798	677	161	29	5	-	6
5 .....	4 271	1 044	2 085	886	202	34	11	3	6
6 .....	3 546	467	1 787	1 014	231	30	12	1	4
7 인이상 Persons and over .....	4 011	196	1 518	1 656	479	112	37	6	7
단 독 주 택 Detached dwelling	22 075	6 793	8 938	4 802	1 207	232	70	8	25
1 인 Person .....	1 034	814	149	57	11	3	-	-	-
2 .....	2 339	1 490	589	200	50	8	2	-	-
3 .....	3 007	1 357	1 143	394	84	19	4	-	6
4 .....	4 088	1 489	1 747	656	159	28	5	-	4
5 .....	4 190	1 014	2 050	874	200	34	11	2	5
6 .....	3 477	445	1 760	996	230	30	12	1	3
7 인이상 Persons and over .....	3 940	184	1 500	1 625	473	110	36	5	7
아 파 트 Apartment .....	68	2	55	11	-	-	-	-	-
1 인 Person .....	-	-	-	-	-	-	-	-	-
2 .....	9	-	7	2	-	-	-	-	-
3 .....	18	1	11	6	-	-	-	-	-
4 .....	25	1	22	2	-	-	-	-	-
5 .....	11	-	11	-	-	-	-	-	-
6 .....	1	-	1	-	-	-	-	-	-
7 인이상 Persons and over .....	4	-	3	1	-	-	-	-	-
면 립 주 택 Town house .....	32	7	3	22	-	-	-	-	-
1 인 Person .....	2	1	-	1	-	-	-	-	-
2 .....	2	-	1	1	-	-	-	-	-
3 .....	9	3	-	6	-	-	-	-	-
4 .....	10	2	-	8	-	-	-	-	-
5 .....	7	1	2	4	-	-	-	-	-
6 .....	2	-	-	2	-	-	-	-	-
7 인이상 Persons and over .....	-	-	-	-	-	-	-	-	-
비거주용건물내의주택 Dwelling units in the building not intended for human habitation	489	263	128	75	12	3	2	2	4
1 인 Person .....	46	42	3	1	-	-	-	-	-
2 .....	56	40	14	1	-	-	1	-	-
3 .....	90	62	19	8	1	-	-	-	-
4 .....	101	56	29	11	2	1	-	-	2
5 .....	63	29	22	8	2	-	-	1	1
6 .....	66	22	26	16	1	-	-	-	1
7 인이상 Persons and over .....	67	12	15	30	6	2	1	1	-
주 택 이외의거처 Living quarters other than housing units	40	23	10	4	-	1	1	-	1
1 인 Person .....	7	5	1	-	-	-	1	-	-
2 .....	5	4	1	-	-	-	-	-	-
3 .....	9	5	2	1	-	1	-	-	-
4 .....	7	3	3	1	-	-	-	-	-
5 .....	6	4	1	1	-	-	-	-	-
6 .....	4	1	2	-	-	-	-	-	1
7 인이상 Persons and over .....	2	1	-	1	-	-	-	-	-

제 2 표 거처의 종류, 가구원수 및 사용방수별 가구 (일반가구) (계속)

Table 2. Ordinary Households by Type of Living Quarters, Number of Household Members and Rooms Used (continued)

가 구 원 수 Number of household members	계 Total	사 용 방 수 Number of rooms Used							
		1	2	3	4	5	6	7	8 이 상 And over
용 인 군 Yongin Gun.....	28 324	9 578	9 231	6 491	2 347	477	145	9	46
1 인 Person .....	1 452	1 085	252	94	17	3	1	-	-
2 .....	3 180	1 882	784	381	100	23	8	-	2
3 .....	4 385	2 239	1 255	627	215	32	9	-	8
4 .....	5 729	2 363	1 910	993	375	56	21	1	10
5 .....	5 353	1 353	2 140	1 267	467	87	24	3	12
6 .....	3 836	467	1 571	1 279	398	91	25	-	5
7 인이상 Persons and over .....	4 389	189	1 319	1 850	775	185	57	5	9
주 택 Housing units	28 232	9 516	9 212	6 487	2 342	477	143	9	46
1 인 Person .....	1 442	1 076	252	94	16	3	1	-	-
2 .....	3 167	1 872	783	381	99	23	7	-	2
3 .....	4 368	2 227	1 251	627	215	32	8	-	8
4 .....	5 712	2 352	1 907	990	375	56	21	1	10
5 .....	5 337	1 341	2 136	1 267	467	87	24	3	12
6 .....	3 823	462	1 566	1 278	396	91	25	-	5
7 인이상 Persons and over .....	4 383	186	1 317	1 850	774	185	57	5	9
단 독 주 택 Detached dwelling	27 363	9 186	9 072	6 306	2 143	467	139	9	41
1 인 Person.....	1 388	1 034	247	88	15	3	1	-	-
2 .....	3 086	1 822	772	372	89	22	7	-	2
3 .....	4 214	2 153	1 232	594	187	32	8	-	8
4 .....	5 472	2 274	1 875	936	303	54	21	1	8
5 .....	5 138	1 283	2 093	1 225	411	87	24	3	12
6 .....	3 752	443	1 551	1 262	380	89	24	-	3
7 인이상 Persons and over.....	4 313	177	1 302	1 829	758	180	54	5	8
아 파 트 Apartment .....	285	13	12	85	173	2	-	-	-
1 인 Person.....	5	-	-	4	1	-	-	-	-
2 .....	23	6	4	5	8	-	-	-	-
3 .....	56	7	-	24	25	-	-	-	-
4 .....	104	-	3	30	71	-	-	-	-
5 .....	73	-	5	16	52	-	-	-	-
6 .....	17	-	-	3	13	1	-	-	-
7 인이상 Persons and over.....	7	-	-	3	3	1	-	-	-
연 립 주 택 Town house....	125	59	19	44	2	-	-	-	1
1 인 Person.....	6	4	-	2	-	-	-	-	-
2 .....	12	9	1	2	-	-	-	-	-
3 .....	13	8	2	3	-	-	-	-	-
4 .....	31	10	4	16	-	-	-	-	1
5 .....	41	20	8	12	1	-	-	-	-
6 .....	12	6	1	4	1	-	-	-	-
7 인이상 Persons and over.....	10	2	3	5	-	-	-	-	-
비거주용건물내의주택 Dwelling units in the building not intended for human habitation	459	258	109	52	24	8	4	-	4
1 인 Person.....	43	38	5	-	-	-	-	-	-
2 .....	46	35	6	2	2	1	-	-	-
3 .....	85	59	17	6	3	-	-	-	-
4 .....	105	68	25	8	1	2	-	-	1
5 .....	85	38	30	14	3	-	-	-	-
6 .....	42	13	14	9	2	1	1	-	2
7 인이상 Persons and over.....	53	7	12	13	13	4	3	-	1
주 택 이 외 의 거 처 Living quarters other than housing units	92	62	19	4	5	-	2	-	-
1 인 Person.....	10	9	-	-	1	-	-	-	-
2 .....	13	10	1	-	1	-	1	-	-
3 .....	17	12	4	-	-	-	1	-	-
4 .....	17	11	3	3	-	-	-	-	-
5 .....	16	12	4	-	-	-	-	-	-
6 .....	13	5	5	1	2	-	-	-	-
7 인이상 Persons and over.....	6	3	2	1	1	-	-	-	-

제 2 표 거처의 종류, 가구원수 및 사용방수별 가구 (일반가구) (계속)

Table 2. Ordinary Households by Type of Living Quarters, Number of Household Members and Rooms Used (continued)

가 구 원 수 Number of household members	계 Total	사 용 방 수 Number of rooms Used							
		1	2	3	4	5	6	7	8 이 상 And over
안 성 군 Anseong Gun	25 199	6 349	11 235	6 095	1 206	230	45	9	30
1 인 Person	833	565	200	56	9	1	1	-	1
2	2 207	1 109	782	264	42	6	1	-	3
3	3 153	1 135	1 432	484	80	14	2	2	4
4	4 305	1 368	1 961	823	122	20	4	1	6
5	4 963	1 105	2 476	1 157	190	27	5	1	2
6	4 383	641	2 254	1 219	216	41	5	1	6
7 인이상 Persons and over	5 355	426	2 130	2 092	547	121	27	4	8
주 택 Housing units	25 178	6 335	11 231	6 094	1 205	230	45	8	30
1 인 Person	830	562	200	56	9	1	1	-	1
2	2 204	1 106	782	264	42	6	1	-	3
3	3 152	1 134	1 432	484	80	14	2	2	4
4	4 300	1 364	1 960	823	122	20	4	1	6
5	4 959	1 104	2 475	1 156	189	27	5	1	2
6	4 382	641	2 253	1 219	216	41	5	1	6
7 인이상 Persons and over	5 351	424	2 129	2 092	547	121	27	3	8
단 독 주 택 Detached dwelling	24 490	6 074	10 989	5 958	1 186	218	37	8	20
1 인 Person	803	540	196	56	9	1	1	-	-
2	2 156	1 076	769	262	41	5	1	-	2
3	3 068	1 093	1 403	471	80	14	1	2	4
4	4 152	1 303	1 904	798	119	20	4	1	3
5	4 808	1 062	2 413	1 117	185	24	4	1	2
6	4 272	608	2 207	1 197	212	38	5	1	4
7 인이상 Persons and over	5 231	392	2 097	2 057	540	116	21	3	5
아 파 트 Apartment	-	-	-	-	-	-	-	-	-
1 인 Person	-	-	-	-	-	-	-	-	-
2	-	-	-	-	-	-	-	-	-
3	-	-	-	-	-	-	-	-	-
4	-	-	-	-	-	-	-	-	-
5	-	-	-	-	-	-	-	-	-
6	-	-	-	-	-	-	-	-	-
7 인이상 Persons and over	-	-	-	-	-	-	-	-	-
연 립 주 택 Town house	190	16	115	57	1	-	-	-	1
1 인 Person	-	-	-	-	-	-	-	-	-
2	11	3	7	1	-	-	-	-	-
3	31	5	19	7	-	-	-	-	-
4	54	5	30	17	1	-	-	-	1
5	50	2	31	17	-	-	-	-	-
6	28	1	18	9	-	-	-	-	-
7 인이상 Persons and over	16	-	10	6	-	-	-	-	-
비거주용건물내의주택 Dwelling units in the building not intended for human habitation	498	245	127	79	18	12	8	-	9
1 인 Person	27	22	4	-	-	-	-	-	1
2	37	27	6	1	1	1	-	-	1
3	53	36	10	6	-	-	1	-	-
4	94	56	26	8	2	-	-	-	2
5	101	40	31	22	4	3	1	-	-
6	82	32	28	13	4	3	-	-	2
7 인이상 Persons and over	104	32	22	29	7	5	6	-	3
주 택 이외의 거처 Living quarters other than housing units	21	14	4	1	1	-	-	1	-
1 인 Person	3	3	-	-	-	-	-	-	-
2	3	3	-	-	-	-	-	-	-
3	1	1	-	-	-	-	-	-	-
4	5	4	1	-	-	-	-	-	-
5	4	1	1	1	1	-	-	-	-
6	1	-	1	-	-	-	-	-	-
7 인이상 Persons and over	4	2	1	-	-	-	-	1	-

제 2 표 거처의 종류, 가구원수 및 사용방수별 가구 (일반가구) (계속)

Table 2. Ordinary Households by Type of Living Quarters, Number of Household Members and Rooms Used (continued)

가 구 원 수 Number of household members	계 Total	사 용 방 수 Number of rooms Used							
		1	2	3	4	5	6	7	8 이 상 And over
김 포 군 Gimpo Gun .....	20 488	5 952	8 682	4 864	778	143	32	6	31
1 인 Person .....	922	707	164	43	5	-	-	-	3
2 .....	2 043	1 255	580	170	29	3	-	1	5
3 .....	2 946	1 359	1 190	341	41	10	1	-	4
4 .....	4 227	1 440	1 978	696	89	16	2	-	6
5 .....	4 122	822	2 165	991	116	18	4	-	6
6 .....	3 051	279	1 550	1 041	144	25	11	-	1
7 인이상 Persons and over .....	3 177	90	1 055	1 582	354	71	14	5	6
주 택 Housing units	20 455	5 930	8 675	4 862	778	143	30	6	31
1 인 Person .....	917	703	163	43	5	-	-	-	3
2 .....	2 039	1 251	580	170	29	3	-	1	5
3 .....	2 943	1 357	1 189	341	41	10	1	-	4
4 .....	4 216	1 433	1 975	695	89	16	2	-	6
5 .....	4 117	819	2 164	990	116	18	4	-	6
6 .....	3 048	278	1 549	1 041	144	25	10	-	1
7 인이상 Persons and over .....	3 175	89	1 055	1 582	354	71	13	5	6
단 독 주 택 Detached dwelling	19 953	5 766	8 464	4 760	763	139	30	5	26
1 인 Person .....	885	676	160	42	5	-	-	-	2
2 .....	1 977	1 219	558	164	28	3	-	-	5
3 .....	2 836	1 323	1 134	326	38	10	1	-	4
4 .....	4 085	1 393	1 913	672	86	16	2	-	3
5 .....	4 033	799	2 130	963	114	17	4	-	6
6 .....	3 006	271	1 532	1 029	139	25	10	-	1
7 인이상 Persons and over .....	3 131	85	1 037	1 564	353	68	13	5	6
아 파 트 Apartment .....	85	-	83	-	1	-	-	1	-
1 인 Person .....	1	-	1	-	-	-	-	-	-
2 .....	10	-	9	-	-	-	-	1	-
3 .....	26	-	25	-	1	-	-	-	-
4 .....	33	-	33	-	-	-	-	-	-
5 .....	9	-	9	-	-	-	-	-	-
6 .....	4	-	4	-	-	-	-	-	-
7 인이상 Persons and over .....	2	-	2	-	-	-	-	-	-
연 립 주 택 Town house .....	138	13	49	67	8	-	-	-	1
1 인 Person .....	4	2	1	1	-	-	-	-	-
2 .....	14	3	6	4	1	-	-	-	-
3 .....	34	5	15	13	1	-	-	-	-
4 .....	35	2	15	16	1	-	-	-	1
5 .....	28	-	7	19	2	-	-	-	-
6 .....	13	-	3	7	3	-	-	-	-
7 인이상 Persons and over .....	10	1	2	7	-	-	-	-	-
비거주용건물내의주택 Dwelling units in the building not intended for human habitation	279	151	79	35	6	4	-	-	4
1 인 Person .....	27	25	1	-	-	-	-	-	1
2 .....	38	29	7	2	-	-	-	-	-
3 .....	47	29	15	2	1	-	-	-	-
4 .....	63	38	14	7	2	-	-	-	2
5 .....	47	20	18	8	-	1	-	-	-
6 .....	25	7	10	5	2	-	-	-	1
7 인이상 Persons and over .....	32	3	14	11	1	3	-	-	-
주 택 이외의 거처 Living quarters other than housing units	33	22	7	2	-	-	2	-	-
1 인 Person .....	5	4	1	-	-	-	-	-	-
2 .....	4	4	-	-	-	-	-	-	-
3 .....	3	2	1	-	-	-	-	-	-
4 .....	11	7	3	1	-	-	-	-	-
5 .....	5	3	1	1	-	-	-	-	-
6 .....	3	1	1	-	-	-	1	-	-
7 인이상 Persons and over .....	2	1	-	-	-	-	1	-	-



제 2 표 거처의 종류, 가구원수 및 사용방수별 가구 (일반가구) (계속)

Table 2. Ordinary Households by Type of Living Quarters, Number of Household Members and Rooms Used (continued)

가 구 원 수 Number of household members	계 Total	사 용 방 수 Number of rooms Used							
		1	2	3	4	5	6	7	8 이 상 And over
용진군 Ongjin Gun	9 469	1 279	5 151	2 544	313	85	55	6	36
1 인 Person	735	319	335	68	5	3	3	-	2
2	1 355	308	759	242	25	11	7	-	3
3	1 596	228	916	369	52	16	7	-	8
4	1 819	245	1 033	464	46	11	11	-	9
5	1 692	120	1 031	467	46	11	10	3	4
6	1 215	38	664	432	52	12	13	-	4
7 인이상 Persons and over	1 057	21	413	502	87	21	4	3	6
주 택 Housing units	9 461	1 277	5 150	2 542	313	85	55	6	33
1 인 Person	734	318	335	68	5	3	3	-	2
2	1 355	308	759	242	25	11	7	-	3
3	1 595	228	916	368	52	16	7	-	8
4	1 818	244	1 033	464	46	11	11	-	9
5	1 690	120	1 031	467	46	11	10	3	2
6	1 214	38	664	431	52	12	13	-	4
7 인이상 Persons and over	1 055	21	412	502	87	21	4	3	5
단 독 주 택 Detached dwelling	9 334	1 248	5 130	2 508	311	83	32	4	18
1 인 Person	718	311	331	66	5	3	2	-	-
2	1 336	299	757	241	25	10	2	-	2
3	1 570	225	912	359	51	16	3	-	4
4	1 783	238	1 031	446	46	11	8	-	3
5	1 677	117	1 029	464	46	11	7	1	2
6	1 202	38	662	430	51	11	7	-	3
7 인이상 Persons and over	1 048	20	408	502	87	21	3	3	4
아 파 트 Apartment	-	-	-	-	-	-	-	-	-
1 인 Person	-	-	-	-	-	-	-	-	-
2	-	-	-	-	-	-	-	-	-
3	-	-	-	-	-	-	-	-	-
4	-	-	-	-	-	-	-	-	-
5	-	-	-	-	-	-	-	-	-
6	-	-	-	-	-	-	-	-	-
7 인이상 Persons and over	-	-	-	-	-	-	-	-	-
연 립 주 택 Town house	35	8	2	25	-	-	-	-	-
1 인 Person	4	3	-	1	-	-	-	-	-
2	2	2	-	-	-	-	-	-	-
3	8	1	1	6	-	-	-	-	-
4	18	2	1	15	-	-	-	-	-
5	3	-	-	3	-	-	-	-	-
6	-	-	-	-	-	-	-	-	-
7 인이상 Persons and over	-	-	-	-	-	-	-	-	-
비거주용건물내의주택 Dwelling units in the building not intended for human habitation	92	21	18	9	2	2	23	2	15
1 인 Person	12	4	4	1	-	-	1	-	2
2	17	7	2	1	-	1	5	-	1
3	17	2	3	3	1	-	4	-	4
4	17	4	1	3	-	-	3	-	6
5	10	3	2	-	-	-	3	2	-
6	12	-	2	1	1	1	6	-	1
7 인이상 Persons and over	7	1	4	-	-	-	1	-	1
주 택 이 외 의 거 처 Living quarters other than housing units	8	2	1	2	-	-	-	-	3
1 인 Person	1	1	-	-	-	-	-	-	-
2	-	-	-	-	-	-	-	-	-
3	1	-	-	1	-	-	-	-	-
4	1	1	-	-	-	-	-	-	-
5	2	-	-	-	-	-	-	-	2
6	1	-	-	1	-	-	-	-	-
7 인이상 Persons and over	2	-	1	-	-	-	-	-	1

제 2 표 거처의 종류, 가구원수 및 사용방수별 가구 (일반가구) (계속)

Table 2. Ordinary Households by Type of Living Quarters, Number of Household Members and Rooms Used (continued)

가 구 원 수 Number of household members	계 Total	사 용 방 수 Number of rooms Used							
		1	2	3	4	5	6	7	8 이 상 And over
반월출장소 Banweol Chuljangso	6 850	2 385	3 100	1 116	199	31	9	2	8
1 인 Person .....	369	276	84	8	-	-	-	-	1
2 .....	834	521	265	36	7	1	-	1	3
3 .....	1 210	573	531	92	10	2	-	-	2
4 .....	1 547	574	784	165	16	3	4	-	1
5 .....	1 217	302	654	216	32	10	3	-	-
6 .....	780	90	445	202	39	3	-	-	1
7 인이상 Persons and over .....	893	49	337	397	95	12	2	1	-
주 택 Housing units	6 754	2 320	3 074	1 113	199	30	9	2	7
1 인 Person .....	355	264	83	8	-	-	-	-	-
2 .....	814	504	262	36	7	1	-	1	3
3 .....	1 189	556	528	91	10	2	-	-	2
4 .....	1 527	562	778	164	16	2	4	-	1
5 .....	1 205	297	647	216	32	10	3	-	-
6 .....	776	88	443	202	39	3	-	-	1
7 인이상 Persons and over .....	888	49	333	396	95	12	2	1	-
단 독 주 택 Detached dwelling	5 393	2 127	1 926	1 097	197	29	9	1	7
1 인 Person .....	280	235	38	7	-	-	-	-	-
2 .....	624	460	117	36	7	1	-	-	3
3 .....	850	500	248	88	10	2	-	-	2
4 .....	1 118	528	411	156	16	2	4	-	1
5 .....	989	279	452	215	31	9	3	-	-
6 .....	697	82	371	201	39	3	-	-	1
7 인이상 Persons and over .....	835	43	289	394	94	12	2	1	-
아 파 트 Apartment .....	1 199	92	1 103	3	-	-	-	1	-
1 인 Person .....	59	14	45	-	-	-	-	-	-
2 .....	166	23	142	-	-	-	-	1	-
3 .....	310	32	275	2	-	-	-	-	-
4 .....	372	14	357	1	-	-	-	-	-
5 .....	185	4	181	-	-	-	-	-	-
6 .....	69	3	66	-	-	-	-	-	-
7 인이상 Persons and over .....	38	1	37	-	-	-	-	-	-
연 립 주 택 Town house .....	74	33	33	8	-	-	-	-	-
1 인 Person .....	5	4	-	1	-	-	-	-	-
2 .....	7	5	2	-	-	-	-	-	-
3 .....	10	4	5	1	-	-	-	-	-
4 .....	23	10	8	5	-	-	-	-	-
5 .....	18	8	9	1	-	-	-	-	-
6 .....	4	1	3	-	-	-	-	-	-
7 인이상 Persons and over .....	7	1	6	-	-	-	-	-	-
비거주용건물내의주택 Dwelling units in the building not intended for human habitation	88	68	12	5	2	1	-	-	-
1 인 Person .....	11	11	-	-	-	-	-	-	-
2 .....	17	16	1	-	-	-	-	-	-
3 .....	19	19	-	-	-	-	-	-	-
4 .....	14	10	2	2	-	-	-	-	-
5 .....	13	6	5	-	1	1	-	-	-
6 .....	6	2	3	1	-	-	-	-	-
7 인이상 Persons and over .....	8	4	1	2	1	-	-	-	-
주 택 이외의 거처 Living quarters other than housing units	96	65	26	3	-	1	-	-	1
1 인 Person .....	14	12	1	-	-	-	-	-	1
2 .....	20	17	3	-	-	-	-	-	-
3 .....	21	17	3	1	-	-	-	-	-
4 .....	20	12	6	1	-	1	-	-	-
5 .....	12	5	7	-	-	-	-	-	-
6 .....	4	2	2	-	-	-	-	-	-
7 인이상 Persons and over .....	5	-	4	1	-	-	-	-	-



제 3 표 거처의 종류, 사용  
Table 3. Ordinary Households and Household Members

거 처 의 종 류	계 Total		사 용 식 수				
	가 구 Households	가 구 원 Household members	상 수 도 Piped water		간 이 수 도 Small water-supply system		자 가 수 도 Households
			가 구 Households	가 구 원 Household members	가 구 Households	가 구 원 Household members	
경 기 도	1 082 808	4 758 240	478 487	2 041 744	130 352	597 796	206 446
주 택	1 075 553	4 728 824	475 728	2 031 297	129 780	595 333	205 097
단 독 주 택	961 315	4 251 968	398 342	1 709 402	121 188	559 457	181 006
아 립 과 트	41 483	167 450	35 557	143 249	1 728	6 695	4 167
연 립 주 택	39 463	167 464	19 898	84 097	4 059	17 339	14 464
비거주용건물내의주택	33 292	141 942	21 931	94 549	2 805	11 842	5 460
주 택 이 외 의 거 처	7 255	29 416	2 759	10 447	572	2 463	1 349
시 부	536 842	2 285 980	383 481	1 620 499	11 644	51 364	91 238
주 택	532 084	2 266 874	381 013	1 611 296	11 433	50 404	90 626
단 독 주 택	446 058	1 910 500	314 765	1 337 848	9 971	44 505	73 757
아 립 과 트	35 751	145 098	31 820	128 787	373	1 510	3 530
연 립 주 택	29 827	125 663	17 879	75 087	720	2 943	10 871
비거주용건물내의주택	20 448	85 613	16 549	69 574	369	1 446	2 468
주 택 이 외 의 거 처	4 758	19 106	2 468	9 203	211	960	612
읍 부	202 528	805 963	73 771	325 900	30 532	138 431	41 903
주 택	200 848	896 643	73 573	325 003	30 270	137 285	41 357
단 독 주 택	183 362	819 812	64 910	286 626	26 512	120 795	37 184
아 립 과 트	3 153	12 701	2 335	9 266	300	1 230	518
연 립 주 택	6 524	28 708	1 766	7 996	2 147	9 469	2 509
비거주용건물내의주택	7 809	35 422	4 562	21 115	1 311	5 791	1 146
주 택 이 외 의 거 처	1 680	7 320	198	897	262	1 146	546
면 부	343 438	1 568 297	21 235	95 345	88 176	408 001	73 305
주 택	342 621	1 565 307	21 142	94 998	88 077	407 644	73 114
단 독 주 택	331 895	1 521 656	18 667	84 928	84 705	394 157	70 065
아 립 과 트	2 579	9 651	1 402	5 196	1 055	3 955	119
연 립 주 택	3 112	13 093	253	1 014	1 192	4 927	1 084
비거주용건물내의주택	5 035	20 907	820	3 860	1 125	4 605	1 846
주 택 이 외 의 거 처	817	2 990	93	347	99	357	191
인 천 시	243 625	1 041 240	201 584	858 339	3 963	17 514	24 273
주 택	241 559	1 032 868	200 293	853 358	3 822	16 855	24 135
단 독 주 택	198 958	856 531	163 578	701 691	3 293	14 635	19 298
아 립 과 트	17 071	67 764	16 253	64 495	42	155	773
연 립 주 택	15 402	65 274	11 488	48 750	306	1 273	3 467
비거주용건물내의주택	10 128	43 299	8 974	38 422	181	792	597
주 택 이 외 의 거 처	2 066	8 372	1 291	4 981	141	659	138
중 구	19 571	80 548	19 290	79 366	117	419	130
주 택	19 351	79 844	19 084	78 712	110	393	128
단 독 주 택	14 983	62 618	14 757	61 655	82	284	120
아 립 과 트	1 875	7 153	1 871	7 139	2	5	2
연 립 주 택	568	2 082	567	2 078	1	4	-
비거주용건물내의주택	1 925	7 991	1 889	7 840	25	100	6
주 택 이 외 의 거 처	220	704	206	654	7	26	2
동 구	36 751	158 496	35 695	153 762	399	1 748	547
주 택	36 284	156 608	35 265	152 044	366	1 600	545
단 독 주 택	33 855	145 621	32 952	141 582	319	1 391	499
아 립 과 트	567	2 640	567	2 640	-	-	-
연 립 주 택	1 016	4 553	979	4 400	2	7	34
비거주용건물내의주택	846	3 794	767	3 422	45	202	12
주 택 이 외 의 거 처	467	1 888	430	1 718	33	148	2

주: 특별조사구 인구 제외

# 식수별 가구 및 가구원 (일반가구)

## by Type of Living Quarters and Source of Drinking Water

Domestic water system	Source of drinking water						Type of living quarters
	수동 펌프 Hand pump		우 물 Well		기 타 Others		
	가 구 Household members	가 구 Household members	가 구 Household members	가 구 Household members	가 구 Household members	가 구 Household members	
918 519	180 077	816 163	81 591	359 760	5 855	24 258	<b>Gyeonggi Do</b>
912 729	178 596	809 840	80 816	356 633	5 536	22 992	Housing units
810 927	176 230	799 999	79 308	350 302	5 241	21 881	Detached dwelling
17 390	30	113	1	3	-	-	Apartment
61 453	379	1 609	635	2 866	28	100	Town house
22 959	1 957	8 119	872	3 462	267	1 011	Dwelling units in the building not intended for human habitation
5 790	1 481	6 323	775	3 127	319	1 266	Living quarters other than housing units
391 981	33 365	145 797	15 037	67 216	2 077	9 123	<b>Total for Sis</b>
389 330	32 547	142 263	14 597	65 350	1 868	8 231	Housing units
318 365	31 793	139 062	14 080	63 171	1 692	7 549	Detached dwelling
14 696	27	102	1	3	-	-	Apartment
46 071	151	675	185	803	21	84	Town house
10 198	576	2 424	331	1 373	155	598	Dwelling units in the building not intended for human habitation
2 651	818	3 534	440	1 866	209	892	Living quarters other than housing units
187 283	43 398	194 022	11 845	53 709	1 079	4 618	<b>Total for Eubs</b>
184 882	42 921	191 956	11 691	53 047	1 036	4 470	Housing units
166 734	42 295	189 269	11 486	52 153	975	4 235	Detached dwelling
2 205	-	-	-	-	-	-	Apartment
10 797	71	292	30	151	1	3	Town house
5 146	555	2 395	175	743	60	232	Dwelling units in the building not intended for human habitation
2 401	477	2 066	154	662	43	148	Living quarters other than housing units
339 255	103 314	476 344	54 709	238 835	2 699	10 517	<b>Total for Myeons</b>
338 517	103 128	475 621	54 528	238 236	2 632	10 291	Housing units
325 828	102 142	471 668	53 742	234 978	2 574	10 097	Detached dwelling
489	3	11	-	-	-	-	Apartment
4 585	157	642	420	1 912	6	13	Town house
7 615	826	3 300	366	1 346	52	181	Dwelling units in the building not intended for human habitation
738	186	723	181	599	67	226	Living quarters other than housing units
104 466	6 145	26 830	7 078	31 549	582	2 542	<b>Incheon Si</b>
103 888	5 972	26 095	6 826	30 421	511	2 251	Housing units
83 612	5 758	25 189	6 567	29 355	464	2 049	Detached dwelling
3 105	2	6	1	3	-	-	Apartment
14 629	75	335	62	279	4	8	Town house
2 542	137	565	196	784	43	194	Dwelling units in the building not intended for human habitation
578	173	735	252	1 128	71	291	Living quarters other than housing units
632	4	21	1	3	29	107	<b>Jung Gu</b>
626	4	21	1	3	24	89	Housing units
591	2	10	1	3	21	75	Detached dwelling
9	-	-	-	-	-	-	Apartment
-	-	-	-	-	-	-	Town house
26	2	11	-	-	3	14	Dwelling units in the building not intended for human habitation
6	-	-	-	-	5	18	Living quarters other than housing units
2 487	8	32	13	64	89	403	<b>Dong Gu</b>
2 472	8	32	13	64	87	396	Housing units
2 272	8	32	12	59	65	285	Detached dwelling
144	-	-	-	-	1	2	Apartment
56	-	-	1	5	21	109	Town house
15	-	-	-	-	2	7	Dwelling units in the building not intended for human habitation
							Living quarters other than housing units

Note: Excludes those in special-enumeration districts

제 3 표 거처의 종류, 사용  
Table 3. Ordinary Households and Household Members

거 처 의 종 류	계 Total		사 용 식 수				
	가 구 Households	가 구 원 Household members	상 수 도 Piped water		간 이 수 도 Small water-supply system		자 가 수 도
			가 구 Households	가 구 원 Household members	가 구 Households	가 구 원 Household members	가 구 Households
남 구 .....	108 525	473 999	94 667	410 745	2 258	10 181	5 569
주 택 .....	107 652	470 388	94 160	408 729	2 208	9 958	5 511
단 독 주 택 .....	86 826	384 370	74 317	327 043	2 047	9 234	4 911
아 연 립 주 택 .....	11 699	46 146	11 679	46 078	11	36	7
비거주용건물내의주택 .....	4 612	20 642	4 014	17 940	71	321	454
주 택 이 외 의 거 처 .....	4 515	19 230	4 150	17 668	79	367	139
주 택 이 외 의 거 처 .....	873	3 611	507	2 016	50	223	58
북 구 .....	78 778	328 197	51 932	214 466	1 189	5 166	18 027
주 택 .....	78 272	326 028	51 784	213 873	1 138	4 904	17 951
단 독 주 택 .....	63 294	263 922	41 552	171 411	845	3 726	13 768
아 연 립 주 택 .....	2 930	11 825	2 136	8 638	29	114	764
비거주용건물내의주택 .....	9 206	37 997	5 928	24 332	232	941	2 979
주 택 이 외 의 거 처 .....	2 842	12 284	2 168	9 492	32	123	440
주 택 이 외 의 거 처 .....	506	2 169	148	593	51	262	76
수 원 시 .....	70 807	298 385	41 977	174 753	1 025	4 680	22 607
주 택 .....	70 168	295 984	41 612	173 555	999	4 551	22 484
단 독 주 택 .....	59 442	253 214	33 792	142 649	867	4 025	19 834
아 연 립 주 택 .....	6 128	23 915	5 442	21 172	44	174	620
비거주용건물내의주택 .....	2 011	8 418	350	1 546	39	150	1 615
주 택 이 외 의 거 처 .....	2 587	10 437	2 028	8 188	49	202	415
주 택 이 외 의 거 처 .....	639	2 401	365	1 198	26	129	123
성 남 시 .....	86 112	365 822	67 383	282 136	3 394	15 460	4 015
주 택 .....	85 266	362 355	67 002	280 647	3 365	15 362	3 985
단 독 주 택 .....	81 514	347 246	63 806	267 882	3 209	14 724	3 855
아 연 립 주 택 .....	786	3 148	689	2 742	79	331	16
비거주용건물내의주택 .....	735	2 942	666	2 659	32	128	30
주 택 이 외 의 거 처 .....	2 231	9 019	1 841	7 364	45	179	84
주 택 이 외 의 거 처 .....	846	3 467	381	1 489	29	98	30
의 정 부 시 .....	30 326	127 816	16 394	67 765	1 211	4 647	4 435
주 택 .....	29 909	126 349	16 092	66 754	1 206	4 623	4 416
단 독 주 택 .....	27 620	117 060	14 385	59 779	1 124	4 404	4 057
아 연 립 주 택 .....	561	2 235	481	1 941	4	14	76
비거주용건물내의주택 .....	448	1 855	231	936	6	30	199
주 택 이 외 의 거 처 .....	1 280	5 199	995	4 098	72	175	84
주 택 이 외 의 거 처 .....	417	1 467	302	1 011	5	24	19
안 양 시 .....	55 279	242 518	33 310	144 398	1 527	6 876	12 261
주 택 .....	54 874	240 720	33 229	144 048	1 521	6 845	12 131
단 독 주 택 .....	40 166	175 882	23 109	99 553	1 108	5 156	8 138
아 연 립 주 택 .....	7 997	35 565	6 819	30 213	197	809	981
비거주용건물내의주택 .....	5 222	22 820	2 333	10 034	210	861	2 624
주 택 이 외 의 거 처 .....	1 489	6 453	968	4 248	6	19	388
주 택 이 외 의 거 처 .....	405	1 798	81	350	6	31	130
부 천 시 .....	50 693	210 199	22 833	93 108	524	2 187	23 647
주 택 .....	50 308	208 598	22 785	92 934	520	2 168	23 475
단 독 주 택 .....	38 358	160 567	16 095	66 294	370	1 561	18 575
아 연 립 주 택 .....	3 208	12 471	2 136	8 224	7	27	1 064
비거주용건물내의주택 .....	6 009	24 354	2 811	11 162	127	501	2 936
주 택 이 외 의 거 처 .....	2 733	11 206	1 743	7 254	16	79	900
주 택 이 외 의 거 처 .....	385	1 601	48	174	4	19	172

## 식수별 가구 및 가구원 (일반가구) (계속)

### by Type of Living Quarters and Source of Drinking Water (continued)

Domestic water system	Source of drinking water						Type of living quarters
	수동펌프 Hand pump		우물 Well		기타 Others		
	가 구 Household members	가 구 Household members	가 구 Household members	가 구 Household members	가 구 Household members	가 구 Household members	
25 627	1 384	6 432	4 271	19 347	376	1 667	<b>Nam Gu</b>
25 382	1 353	6 294	4 102	18 594	318	1 431	Housing units
22 688	1 305	6 079	3 938	17 924	308	1 402	Detached dwelling
26	2	6	-	-	-	-	Apartment
2 036	25	121	48	224	-	-	Town house
632	21	88	116	446	10	29	Dwelling units in the building not intended for human habitation
245	31	138	169	753	58	236	Living quarters other than housing units
75 720	4 749	20 345	2 793	12 135	88	365	<b>Bug Gu</b>
75 408	4 607	19 748	2 710	11 760	82	335	Housing units
58 061	4 443	19 068	2 616	11 369	70	287	Detached dwelling
3 070	-	-	1	3	-	-	Apartment
12 449	50	214	14	55	3	6	Town house
1 828	114	466	79	333	9	42	Dwelling units in the building not intended for human habitation
312	142	597	83	375	6	30	Living quarters other than housing units
96 454	3 579	15 692	1 439	6 072	180	734	<b>Suwon Si</b>
95 893	3 521	15 435	1 407	5 960	145	590	Housing units
85 007	3 443	15 151	1 383	5 965	123	517	Detached dwelling
2 485	22	84	-	-	-	-	Apartment
6 697	2	9	4	9	1	7	Town house
1 704	54	191	20	86	21	66	Dwelling units in the building not intended for human habitation
561	58	257	32	112	35	144	Living quarters other than housing units
17 999	8 414	37 158	1 867	8 379	1 039	4 690	<b>Seongnam Si</b>
17 863	8 148	36 038	1 800	8 106	966	4 339	Housing units
17 305	7 979	35 293	1 772	7 973	893	4 069	Detached dwelling
67	2	8	-	-	-	-	Apartment
121	7	34	-	-	-	-	Town house
370	160	703	28	133	73	270	Dwelling units in the building not intended for human habitation
136	266	1 120	67	273	73	351	Living quarters other than housing units
19 113	6 845	29 892	1 338	5 949	103	450	<b>Euijeongbu Si</b>
19 045	6 766	29 570	1 328	5 916	101	441	Housing units
17 546	6 659	29 101	1 303	5 831	92	399	Detached dwelling
280	-	-	-	-	-	-	Apartment
832	11	54	1	3	-	-	Town house
387	96	415	24	82	9	42	Dwelling units in the building not intended for human habitation
68	79	322	10	33	2	9	Living quarters other than housing units
55 012	6 305	27 450	1 780	8 374	96	408	<b>Anyang Si</b>
54 445	6 158	26 777	1 753	8 250	82	355	Housing units
36 625	6 044	26 262	1 703	8 004	64	282	Detached dwelling
4 543	-	-	-	-	-	-	Apartment
11 669	21	100	19	89	15	67	Town house
1 608	93	415	31	157	3	6	Dwelling units in the building not intended for human habitation
567	147	673	27	124	14	53	Living quarters other than housing units
98 937	2 077	8 775	1 535	6 893	77	299	<b>Bucheon Si</b>
98 196	1 982	8 348	1 483	6 697	63	255	Housing units
78 270	1 910	8 066	1 352	6 143	56	233	Detached dwelling
4 216	1	4	-	-	-	-	Apartment
12 123	35	143	99	423	1	2	Town house
3 587	36	135	32	131	6	20	Dwelling units in the building not intended for human habitation
741	95	427	52	196	14	44	Living quarters other than housing units

제 3 표 거처의 종류, 사용  
Table 3. Ordinary Households and Household Members

거 처 의 종 류	계 Total		사 용 식 수				
	가 구 Households	가 구 원 Household members	상 수 도 Piped water		간 이 수 도 Small water-supply system		자 가 수 도
			가 구 Households	가 구 원 Household members	가 구 Households	가 구 원 Household members	가 구 Households
양 주 군 .....	29 094	127 958	8 820	38 188	5 680	24 380	2 911
주 택 .....	29 022	127 707	8 813	38 160	5 671	24 349	2 898
단 독 주 택 .....	28 088	123 868	8 142	35 341	5 624	24 173	2 809
안 립 주 택 .....	278	1 159	270	1 129	1	5	6
비거주용건물내의주택 .....	656	2 680	401	1 690	46	171	83
주 택 이 외 의 거 처 .....	72	251	7	28	9	31	13
남 양 주 군 .....	42 600	185 806	10 068	41 536	9 828	43 084	6 652
주 택 .....	42 258	184 363	10 044	41 448	9 805	42 989	6 629
단 독 주 택 .....	39 257	172 047	9 320	38 335	8 330	37 209	6 141
안 립 주 택 .....	500	1 712	6	23	494	1 689	-
비거주용건물내의주택 .....	1 319	5 631	414	1 794	686	2 888	189
주 택 이 외 의 거 처 .....	1 182	4 973	304	1 296	295	1 203	299
주 택 이 외 의 거 처 .....	342	1 443	24	88	23	95	23
여 주 군 .....	20 389	95 212	3 962	17 307	4 381	21 165	2 093
주 택 .....	20 355	95 079	3 945	17 240	4 376	21 141	2 091
단 독 주 택 .....	19 880	93 137	3 677	16 097	4 320	20 899	2 000
안 립 주 택 .....	69	299	13	61	29	145	27
비거주용건물내의주택 .....	406	1 643	255	1 082	27	97	64
주 택 이 외 의 거 처 .....	34	133	17	67	5	24	2
평 택 군 .....	49 071	228 167	16 024	73 756	8 285	38 760	11 643
주 택 .....	48 980	227 768	15 996	73 617	8 280	38 741	11 623
단 독 주 택 .....	47 053	218 767	14 830	67 904	8 192	38 388	11 062
안 립 주 택 .....	240	1 006	30	127	50	192	160
비거주용건물내의주택 .....	1 85	755	40	153	-	-	143
주 택 이 외 의 거 처 .....	1 502	7 240	1 096	5 433	38	161	258
주 택 이 외 의 거 처 .....	91	399	28	139	5	19	20
화 성 군 .....	43 697	207 241	5 143	24 241	10 387	49 386	12 981
주 택 .....	43 625	206 957	5 121	24 143	10 382	49 358	12 969
단 독 주 택 .....	41 947	199 265	4 260	19 953	10 010	47 750	12 665
안 립 주 택 .....	49	186	20	65	26	110	3
비거주용건물내의주택 .....	740	3 413	319	1 573	225	1 015	148
주 택 이 외 의 거 처 .....	889	4 093	522	2 552	121	483	153
주 택 이 외 의 거 처 .....	72	284	22	98	5	28	12
시 흥 군 .....	64 604	281 655	12 820	54 691	13 329	60 289	22 280
주 택 .....	63 536	276 853	12 733	54 273	13 128	59 379	21 811
단 독 주 택 .....	53 210	232 413	9 666	41 605	9 504	43 518	18 578
안 립 주 택 .....	2 248	8 933	1 588	6 145	422	1 759	238
비거주용건물내의주택 .....	5 391	23 549	674	3 058	2 086	9 055	2 480
주 택 이 외 의 거 처 .....	2 687	11 958	805	3 465	1 116	5 047	515
주 택 이 외 의 거 처 .....	1 068	4 802	87	418	201	910	469
파 주 군 .....	35 618	160 006	9 580	42 165	7 627	35 181	5 204
주 택 .....	35 555	159 752	9 568	42 114	7 623	35 160	5 193
단 독 주 택 .....	34 495	155 264	8 965	39 517	7 494	34 560	4 996
안 립 주 택 .....	387	1 677	310	1 276	75	392	2
비거주용건물내의주택 .....	125	496	14	70	34	121	58
주 택 이 외 의 거 처 .....	548	2 315	279	1 251	20	87	137
주 택 이 외 의 거 처 .....	63	254	12	51	4	21	11

## 식수별 가구 및 가구원 (일반가구) (계속)

### by Type of Living Quarters and Source of Drinking Water (continued)

Domestic water system		Source of drinking water					Type of living quarters
		수동펌프 Hand pump	우물 Well		기타 Others		
가구원 Household members	가구 Households	가구원 Household members	가구 Households	가구원 Household members	가구 Households	가구원 Household members	
12 861	9 020	40 854	2 334	10 232	329	1 443	<b>Yangju Gun</b>
12 823	8 992	40 757	2 321	10 185	327	1 433	Housing units
12 492	8 913	40 453	2 287	10 041	313	1 368	Detached dwelling
-	-	-	-	-	-	-	Apartment
20	1	5	-	-	-	-	Town house
311	78	299	34	144	14	65	Dwelling units in the building not intended for human habitation
38	28	97	13	47	2	10	Living quarters other than housing units
29 963	11 347	50 051	4 495	20 301	210	871	<b>Namyangju Gun</b>
29 872	11 160	49 245	4 437	20 034	183	775	Housing units
27 798	10 945	48 348	4 343	19 602	178	755	Detached dwelling
-	-	-	-	-	-	-	Apartment
798	2	7	28	144	-	-	Town house
1 276	213	890	66	288	5	20	Dwelling units in the building not intended for human habitation
91	187	806	58	267	27	96	Living quarters other than housing units
9 826	8 261	39 729	1 437	6 164	255	1 021	<b>Yeosu Gun</b>
9 817	8 257	39 708	1 432	6 153	254	1 020	Housing units
9 481	8 216	39 551	1 418	6 104	249	1 005	Detached dwelling
-	-	-	-	-	-	-	Apartment
93	-	-	-	-	-	-	Town house
243	41	157	14	49	5	15	Dwelling units in the building not intended for human habitation
9	4	21	5	11	1	1	Living quarters other than housing units
54 278	10 472	49 409	2 219	10 136	428	1 828	<b>Pyeongtae Gun</b>
54 188	10 457	49 355	2 205	10 074	419	1 793	Living quarters other than housing units
54 188	10 457	49 355	2 205	10 074	419	1 793	Housing units
51 720	10 390	49 048	2 175	9 961	404	1 746	Detached dwelling
487	-	-	-	-	-	-	Apartment
596	2	6	-	-	-	-	Town house
1 185	65	301	30	113	15	47	Dwelling units in the building not intended for human habitation
90	15	54	14	62	9	35	Living quarters other than housing units
62 434	7 355	35 212	7 650	35 288	181	680	<b>Hwaseong Gun</b>
62 392	7 344	35 169	7 633	35 228	176	667	Housing units
61 059	7 291	34 928	7 553	34 944	168	631	Detached dwelling
11	-	-	-	-	-	-	Apartment
632	1	4	46	187	1	2	Town house
690	52	237	34	97	7	34	Dwelling units in the building not intended for human habitation
42	11	43	17	60	5	13	Living quarters other than housing units
97 306	9 938	41 687	6 029	26 846	208	836	<b>Siheung Gun</b>
95 201	9 720	40 715	5 949	26 498	195	787	Housing units
81 059	9 496	39 699	5 795	25 835	171	697	Detached dwelling
1 029	-	-	-	-	-	-	Apartment
10 796	67	280	79	349	5	11	Town house
2 317	157	736	75	314	19	79	Dwelling units in the building not intended for human habitation
2 105	218	972	80	348	13	49	Living quarters other than housing units
23 728	9 061	41 170	3 935	16 930	211	832	<b>Paju Gun</b>
23 677	9 038	41 075	3 924	16 900	209	826	Housing units
22 903	8 951	40 732	3 885	16 740	204	812	Detached dwelling
9	-	-	-	-	-	-	Apartment
220	-	-	19	85	-	-	Town house
545	87	343	20	75	5	14	Dwelling units in the building not intended for human habitation
51	23	95	11	30	2	6	Living quarters other than housing units

제 3 표 거처의 종류, 사용  
Table 3. Ordinary Households and Household Members

거 처 의 종 류	계 Total		사 용 식 수				
	가 구 Households	가 구 원 Household members	상 수 도 Piped water		간 이 수 도 Small water-supply system		자 가 수 도 Households
			가 구 Households	가 구 원 Household members	가 구 Households	가 구 원 Household members	
고 양 군 .....	33 848	150 936	756	3 405	10 061	44 610	10 210
주 택 .....	33 664	150 223	749	3 379	10 023	44 458	10 164
단 독 주 택 .....	32 875	146 968	589	2 657	9 752	43 344	9 911
아 파 트 .....	273	1 183	123	557	63	246	87
연 립 주 택 .....	193	790	2	7	125	534	44
비거주용건물내의주택 .....	323	1 282	35	158	83	334	122
주 택 이 외 의 거 처 .....	184	713	7	26	38	152	46
광 주 군 .....	22 574	102 135	357	1 614	4 828	23 016	7 693
주 택 .....	22 447	101 676	353	1 603	4 815	22 966	7 641
단 독 주 택 .....	21 419	97 332	318	1 474	4 693	22 516	7 067
아 파 트 .....	116	415	29	104	83	296	3
연 립 주 택 .....	415	1 923	-	-	2	7	201
비거주용건물내의주택 .....	497	2 006	6	25	37	147	370
주 택 이 외 의 거 처 .....	127	459	4	11	13	50	52
연 천 군 .....	13 776	65 764	5 901	28 737	2 837	13 679	368
주 택 .....	13 728	65 588	5 870	28 601	2 830	13 662	365
단 독 주 택 .....	13 006	61 923	5 304	25 670	2 786	13 446	329
아 파 트 .....	-	-	-	-	-	-	-
연 립 주 택 .....	13	52	13	52	-	-	-
비거주용건물내의주택 .....	709	3 613	553	2 879	44	216	36
주 택 이 외 의 거 처 .....	48	176	31	136	7	17	3
포 천 군 .....	23 980	106 474	3 244	13 822	4 029	18 424	2 714
주 택 .....	23 947	106 370	3 240	13 809	4 023	18 412	2 703
단 독 주 택 .....	22 966	102 355	2 847	12 232	3 844	17 632	2 518
아 파 트 .....	208	818	206	810	-	-	1
연 립 주 택 .....	152	628	16	62	65	279	10
비거주용건물내의주택 .....	621	2 569	171	705	114	501	174
주 택 이 외 의 거 처 .....	33	104	4	13	6	12	11
가 평 군 .....	13 446	60 501	823	3 470	2 746	12 852	1 322
주 택 .....	13 413	60 413	822	3 464	2 740	12 845	1 319
단 독 주 택 .....	13 201	59 621	746	3 191	2 698	12 665	1 285
아 파 트 .....	74	267	74	267	-	-	-
연 립 주 택 .....	9	41	-	-	-	-	8
비거주용건물내의주택 .....	129	484	2	6	42	180	26
주 택 이 외 의 거 처 .....	33	88	1	6	6	7	3
양 평 군 .....	19 970	90 948	1 834	7 728	4 790	21 955	1 654
주 택 .....	19 944	90 865	1 833	7 722	4 783	21 923	1 649
단 독 주 택 .....	19 599	89 513	1 814	7 652	4 662	21 459	1 526
아 파 트 .....	-	-	-	-	-	-	-
연 립 주 택 .....	106	413	-	-	19	92	50
비거주용건물내의주택 .....	239	939	19	70	102	372	73
주 택 이 외 의 거 처 .....	26	83	1	6	7	32	5
이 천 군 .....	22 704	106 019	2 828	12 172	4 401	21 663	4 492
주 택 .....	22 664	105 879	2 824	12 152	4 394	21 639	4 481
단 독 주 택 .....	22 075	103 431	2 490	10 698	4 375	21 566	4 322
아 파 트 .....	68	261	2	9	-	-	66
연 립 주 택 .....	32	120	22	85	-	-	6
비거주용건물내의주택 .....	489	2 067	310	1 360	19	73	87
주 택 이 외 의 거 처 .....	40	140	4	20	7	24	11

## 식수별 가구 및 가구원 (일반가구) (계속)

### by Type of Living Quarters and Source of Drinking Water (continued)

Domestic water system	Source of drinking water						Type of living quarters
	수동펌프 Hand pump		우물 Well		기타 Others		
	가 구 Household members	가 구 Household members	가 구 Household members	가 구 Household members	가 구 Household members	가 구 Household members	
46 363	9 799	43 264	2 880	12 760	142	534	<b>Goyang Gun</b>
46 176	9 740	43 035	2 856	12 664	132	511	Housing units
45 142	9 662	42 743	2 835	12 583	126	499	Detached dwelling
380	-	-	2	-	-	-	Apartment
171	20	70	2	8	-	-	Town house
483	58	222	19	73	6	12	Dwelling units in the building not intended for human habitation
187	59	229	24	96	10	23	Living quarters other than housing units
33 972	6 413	28 892	3 140	14 138	143	503	<b>Gwangju Gun</b>
33 775	6 370	28 725	3 127	14 107	141	500	Housing units
31 375	6 317	28 524	2 885	12 949	139	494	Detached dwelling
11	1	4	-	-	-	-	Apartment
860	2	14	210	1 042	-	-	Town house
1 529	50	183	32	116	2	6	Dwelling units in the building not intended for human habitation
197	43	167	13	31	2	3	Living quarters other than housing units
1 682	2 968	14 034	1 598	7 178	104	454	<b>Yeoncheon Gun</b>
1 676	2 967	14 031	1 595	7 173	101	445	Housing units
1 515	2 907	13 759	1 580	7 096	100	437	Detached dwelling
-	-	-	-	-	-	-	Apartment
-	-	-	-	-	-	-	Town house
161	60	272	15	77	1	8	Dwelling units in the building not intended for human habitation
6	1	3	3	5	3	9	Living quarters other than housing units
12 125	9 948	45 093	3 967	16 722	78	288	<b>Pocheon Gun</b>
12 082	9 942	45 068	3 962	16 713	77	286	Housing units
11 334	9 750	44 283	3 932	16 596	75	278	Detached dwelling
5	1	3	-	-	-	-	Apartment
36	61	251	-	-	-	-	Town house
707	130	531	30	117	2	8	Dwelling units in the building not intended for human habitation
43	6	25	5	9	1	2	Living quarters other than housing units
5 889	5 738	26 047	2 410	10 540	407	1 703	<b>Gapyeong Gun</b>
5 882	5 734	26 031	2 398	10 507	400	1 684	Housing units
5 722	5 691	25 897	2 384	10 471	397	1 675	Detached dwelling
-	-	-	-	-	-	-	Apartment
38	1	3	-	-	-	-	Town house
122	42	131	14	36	3	9	Dwelling units in the building not intended for human habitation
7	4	16	12	33	7	19	Living quarters other than housing units
7 562	8 105	38 257	3 328	14 439	259	1 007	<b>Yangpyeong Gun</b>
7 550	8 101	38 246	3 323	14 428	255	996	Housing units
7 057	8 061	38 093	3 282	14 262	254	990	Detached dwelling
-	-	-	-	-	-	-	Apartment
175	13	42	24	104	-	-	Town house
318	27	111	17	62	1	6	Dwelling units in the building not intended for human habitation
12	4	11	5	11	4	11	Living quarters other than housing units
21 551	9 158	42 657	1 657	7 376	168	600	<b>Icheon Gun</b>
21 513	9 150	42 627	1 651	7 357	164	591	Housing units
20 865	9 090	42 409	1 639	7 317	159	576	Detached dwelling
252	-	-	-	-	-	-	Apartment
21	4	14	12	40	5	15	Town house
375	56	204	12	40	5	15	Dwelling units in the building not intended for human habitation
38	8	30	6	19	4	9	Living quarters other than housing units



제 3 표 거처의 종류, 사용  
Table 3. Ordinary Households and Household Members

거 처 의 종 류	계 Total		사 용 식 수				
	가 구 Households	가 구 원 Household members	상 수 도 Piped water		간 이 수 도 Small water-supply system		자 가 수 도
			가 구 Households	가 구 원 Household members	가 구 Households	가 구 원 Household members	가 구 Households
용 인 군 .....	28 324	127 662	497	2 235	5 596	26 120	7 837
주 택 .....	28 232	127 305	493	2 217	5 592	26 114	7 812
단 두 주 택 .....	27 363	123 687	337	1 538	5 497	25 771	7 334
안 령 과 트 .....	285	1 156	152	658	60	201	73
연 립 주 택 .....	125	546	2	10	-	-	88
비거주용건물내의주택 .....	459	1 916	2	11	35	142	317
주 택 이 외 의 거 처 .....	92	357	4	18	4	6	25
안 성 군 .....	25 199	124 095	3 999	21 065	6 605	32 637	3 716
주 택 .....	25 178	124 007	3 995	21 041	6 599	32 618	3 714
단 두 주 택 .....	24 490	120 688	3 614	18 982	6 558	32 465	3 578
안 령 과 트 .....	-	-	-	-	-	-	-
연 립 주 택 .....	190	868	152	698	2	10	26
비거주용건물내의주택 .....	498	2 451	229	1 361	39	143	110
주 택 이 외 의 거 처 .....	21	88	4	24	6	19	2
김 포 군 .....	20 488	94 033	685	3 166	3 693	17 163	7 910
주 택 .....	20 455	93 910	684	3 162	3 687	17 142	7 900
단 두 주 택 .....	19 953	91 894	665	3 063	3 481	16 330	7 687
안 령 과 트 .....	85	314	5	23	75	274	4
연 립 주 택 .....	138	562	-	-	53	224	85
비거주용건물내의주택 .....	279	1 140	14	76	78	314	124
주 택 이 외 의 거 처 .....	33	123	1	4	6	21	10
강 화 군 .....	20 265	88 926	5 006	21 326	5 913	26 548	2 266
주 택 .....	20 251	88 875	5 003	21 317	5 910	26 535	2 263
단 두 주 택 .....	19 653	86 440	4 637	19 799	5 797	26 085	2 230
안 령 과 트 .....	47	130	25	84	12	21	1
연 립 주 택 .....	551	2 305	341	1 434	101	429	32
비거주용건물내의주택 .....	-	-	-	-	-	-	-
주 택 이 외 의 거 처 .....	14	51	3	9	3	13	3
용 진 군 .....	9 469	39 189	76	333	2 936	11 925	215
주 택 .....	9 461	39 151	76	333	2 932	11 909	213
단 두 주 택 .....	9 334	38 696	74	330	2 878	11 710	199
안 령 과 트 .....	-	-	-	-	-	-	-
연 립 주 택 .....	35	119	-	-	-	-	8
비거주용건물내의주택 .....	92	336	2	3	54	199	6
주 택 이 외 의 거 처 .....	8	38	-	-	4	16	2
반 월 출 장 소 .....	6 850	29 533	2 583	10 288	756	3 595	1 047
주 택 .....	6 754	29 209	2 553	10 206	754	3 589	1 033
단 두 주 택 .....	5 393	24 159	1 282	5 516	722	3 466	1 012
안 령 과 트 .....	1 199	4 424	1 192	4 398	7	26	-
연 립 주 택 .....	74	307	43	174	-	-	15
비거주용건물내의주택 .....	88	319	36	118	25	97	6
주 택 이 외 의 거 처 .....	96	324	30	82	2	6	14

## 식수별 가구 및 가구원 (일반가구) (계속)

### by Type of Living Quarters and Source of Drinking Water (continued)

Domestic water system	Source of drinking water						Type of living quarters
	수동펌프 Hand pump		우물 Well		기타 Others		
	가 구 Household members	가 구 Household members	가 구 Household members	가 구 Household members	가 구 Household members	가 구 Household members	
35 015	10 197	45 627	4 122	18 393	75	272	Yongin Gun
34 925	10 163	45 476	4 103	18 319	69	254	Housing units
32 924	10 044	44 978	4 084	18 230	67	246	Detached dwelling
297	-	-	-	-	-	-	Apartment
364	26	124	9	48	-	-	Town house
1 340	93	374	10	41	2	8	Dwelling units in the building not intended for human habitation
90	34	151	19	74	6	18	Living quarters other than housing units
18 570	8 431	40 949	2 219	9 964	229	910	Anseong Gun
18 561	8 428	40 931	2 214	9 951	228	905	Housing units
17 977	8 321	40 496	2 195	9 884	224	884	Detached dwelling
-	-	-	-	-	-	-	Apartment
116	10	44	-	-	-	-	Town house
468	97	391	19	67	4	21	Dwelling units in the building not intended for human habitation
9	3	18	5	13	1	5	Living quarters other than housing units
36 773	4 174	19 144	3 827	17 019	199	768	Gimpo Gun
36 733	4 168	19 121	3 821	17 000	195	752	Housing units
35 867	4 135	18 977	3 799	16 931	186	726	Detached dwelling
13	1	4	-	-	-	-	Apartment
338	-	-	-	-	-	-	Town house
515	32	140	22	69	9	26	Dwelling units in the building not intended for human habitation
40	6	23	6	19	4	16	Living quarters other than housing units
10 817	2 485	11 149	4 523	18 824	72	262	Ganghwa Gun
10 803	2 485	11 149	4 518	18 809	72	262	Housing units
10 664	2 454	11 030	4 468	18 615	67	247	Detached dwelling
5	3	12	5	5	1	3	Apartment
134	28	107	45	189	4	12	Town house
14	-	-	5	15	-	-	Dwelling units in the building not intended for human habitation
954	2 679	11 807	3 519	14 017	44	153	Living quarters other than housing units
942	2 679	11 807	3 517	14 007	44	153	Housing units
893	2 671	11 771	3 470	13 845	42	147	Detached dwelling
-	-	-	-	-	-	-	Apartment
32	-	-	27	87	-	-	Town house
17	8	36	20	75	2	6	Dwelling units in the building not intended for human habitation
12	-	-	2	10	-	-	Living quarters other than housing units
4 869	1 163	5 334	1 265	5 277	36	170	Banweol Chuljangso
4 811	1 154	5 306	1 233	5 176	27	121	Housing units
4 715	1 132	5 218	1 219	5 125	26	119	Detached dwelling
-	-	-	-	-	-	-	Apartment
71	15	58	1	4	-	-	Town house
25	7	30	13	47	1	2	Dwelling units in the building not intended for human habitation
58	9	28	32	101	9	49	Living quarters other than housing units

제 4 표 거처의 종류 및 취사연료  
Table 4. Ordinary Households by Type of Living Quarters,

거 처 의 종 류	취 사 연 료 Fuel used for cooking						
	연 탄 Coal briquet	유 류 Oil	개 스 Gas	전 기 Electricity	임 산 연 료 Fire wood	기 타 Others	
경 기 도 .....	1 082 808	813 430	35 103	44 512	2 225	166 290	21 248
주 택 .....	1 075 553	807 538	34 787	44 383	2 186	165 520	21 139
단 독 주 택 .....	961 315	732 634	20 210	21 438	1 563	164 568	20 902
안 령 과 주 택 .....	41 483	16 540	7 419	17 226	286	-	12
연 령 주 택 .....	39 483	30 330	5 308	3 411	196	185	33
비거주용건물내의주택 .....	33 292	28 034	1 850	2 308	141	767	192
주 택 이 외 의 거 처 .....	7 255	5 892	316	129	39	770	109
시 부 .....	536 842	462 346	27 453	37 830	1 396	7 039	778
주 택 .....	532 084	458 543	27 186	37 726	1 367	6 564	698
단 독 주 택 .....	446 058	406 618	14 964	16 777	830	6 314	555
안 령 과 주 택 .....	35 751	12 649	6 471	16 355	264	-	12
연 령 주 택 .....	29 827	22 478	4 369	2 715	174	59	32
비거주용건물내의주택 .....	20 448	16 798	1 382	1 879	99	191	99
주 택 이 외 의 거 처 .....	4 758	3 803	267	104	29	475	80
읍 부 .....	202 528	173 018	4 945	5 066	276	16 514	2 709
주 택 .....	200 848	171 450	4 926	5 054	272	16 447	2 699
단 독 주 택 .....	183 362	157 662	3 124	3 329	223	16 340	2 684
안 령 과 주 택 .....	3 153	1 668	666	805	14	-	-
연 령 주 택 .....	6 524	5 086	795	623	16	4	-
비거주용건물내의주택 .....	7 809	7 034	341	297	19	103	15
주 택 이 외 의 거 처 .....	1 680	1 568	19	12	4	67	10
면 부 .....	343 438	178 066	2 705	1 616	553	142 737	17 761
주 택 .....	342 621	177 545	2 675	1 603	547	142 509	17 742
단 독 주 택 .....	331 895	168 354	2 122	1 332	510	141 914	17 663
안 령 과 주 택 .....	2 579	2 223	282	66	8	-	-
연 령 주 택 .....	3 112	2 766	144	73	6	122	1
비거주용건물내의주택 .....	5 035	4 202	127	132	23	473	78
주 택 이 외 의 거 처 .....	817	521	30	13	6	228	19
인 천 시 .....	243 625	204 390	14 000	18 753	669	5 305	508
주 택 .....	241 559	202 913	13 862	18 730	658	4 924	472
단 독 주 택 .....	198 958	177 160	8 182	8 131	385	4 702	398
안 령 과 주 택 .....	17 071	5 657	2 808	8 480	120	-	6
연 령 주 택 .....	15 402	12 152	2 093	972	104	55	26
비거주용건물내의주택 .....	10 128	7 944	779	1 147	49	167	42
주 택 이 외 의 거 처 .....	2 066	1 477	138	23	11	381	36
중 구 .....	19 571	15 125	1 257	2 863	69	216	41
주 택 .....	19 351	14 979	1 226	2 858	67	184	37
단 독 주 택 .....	14 983	13 192	823	743	39	166	20
안 령 과 주 택 .....	1 875	111	68	1 693	3	-	-
연 령 주 택 .....	568	339	151	61	3	11	3
비거주용건물내의주택 .....	1 925	1 337	184	361	22	7	14
주 택 이 외 의 거 처 .....	220	146	31	5	2	32	4
동 구 .....	36 751	33 366	1 414	743	78	940	210
주 택 .....	36 284	33 076	1 373	741	76	814	204
단 독 주 택 .....	33 855	31 094	1 232	496	57	785	191
안 령 과 주 택 .....	567	300	63	182	16	-	6
연 령 주 택 .....	1 016	936	32	26	2	20	-
비거주용건물내의주택 .....	846	746	46	37	1	9	7
주 택 이 외 의 거 처 .....	467	290	41	2	2	126	6

# 난방연료별 가구 (일반가구)

## Fuel Used for Cooking and Heating

난 방 연 료 Fuel used for heating							Type of living quarters
연 판 Coal briquet	유 류 Oil	임 산 연 료 Fire wood	전 기 Electricity	중 앙 난 방 Central heating system	기 타 Others		
1 082 808	853 799	14 127	177 613	778	12 652	23 839	<b>Gyeonggi Do</b>
1 075 553	847 748	13 977	176 795	752	12 570	23 711	Housing units
961 315	750 951	10 763	175 673	469	-	23 459	Detached dwelling
41 483	28 345	739	-	30	12 358	11	Apartment
39 463	38 404	720	235	27	68	9	Town house
33 292	30 048	1 755	887	226	144	232	Dwelling units in the building not intended for human habitation
7 255	6 051	150	818	26	82	128	Living quarters other than housing units
536 842	503 878	10 274	9 103	555	12 035	997	<b>Total for Sis</b>
532 084	499 938	10 152	8 582	536	11 963	913	Housing units
446 058	429 163	7 596	8 246	282	-	771	Detached dwelling
35 751	23 314	598	-	28	11 800	11	Apartment
29 827	29 085	595	74	24	43	6	Town house
20 448	18 376	1 363	262	202	120	125	Dwelling units in the building not intended for human habitation
4 758	3 940	122	521	19	72	84	Living quarters other than housing units
202 528	178 817	2 319	17 556	71	499	3 266	<b>Total for Eubs</b>
200 848	177 239	2 310	17 490	67	498	3 244	Housing units
183 362	160 916	1 803	17 366	48	-	3 229	Detached dwelling
3 153	2 562	125	-	-	466	-	Apartment
6 524	6 390	99	6	2	25	2	Town house
7 809	7 371	283	118	17	7	13	Dwelling units in the building not intended for human habitation
1 680	1 578	9	66	4	1	22	Living quarters other than housing units
343 438	171 104	1 534	150 954	152	118	19 576	<b>Total for Myeons</b>
342 621	170 571	1 515	150 723	149	109	19 554	Housing units
331 895	160 872	1 364	150 061	139	-	19 459	Detached dwelling
2 579	2 469	16	-	2	92	-	Apartment
3 112	2 929	26	155	1	-	1	Town house
5 035	4 301	109	507	7	17	94	Dwelling units in the building not intended for human habitation
817	533	19	231	3	9	22	Living quarters other than housing units
243 625	223 395	5 419	7 047	286	6 829	649	<b>Incheon Si</b>
241 559	221 875	5 360	6 634	277	6 806	607	Housing units
198 958	187 874	4 080	6 339	142	-	523	Detached dwelling
17 071	10 137	245	-	9	6 672	8	Apartment
15 402	15 036	237	68	16	41	4	Town house
10 128	8 828	798	227	110	93	72	Dwelling units in the building not intended for human habitation
2 066	1 520	59	413	9	23	42	Living quarters other than housing units
19 571	16 612	718	283	88	1 809	61	<b>Jung Gu</b>
19 351	16 463	707	249	81	1 790	61	Housing units
14 983	14 274	423	224	31	-	31	Detached dwelling
1 875	128	1	-	-	1 744	2	Apartment
568	522	28	12	4	-	2	Town house
1 925	1 539	255	13	46	46	26	Dwelling units in the building not intended for human habitation
220	149	11	34	7	19	-	Living quarters other than housing units
36 751	34 470	381	1 408	38	196	258	<b>Dong Gu</b>
36 284	34 174	360	1 265	38	196	251	Housing units
33 855	32 061	300	1 231	28	-	235	Detached dwelling
567	369	-	-	-	194	4	Apartment
1 016	965	28	20	2	-	1	Town house
846	779	32	14	8	2	11	Dwelling units in the building not intended for human habitation
467	296	21	143	-	-	7	Living quarters other than housing units

제 4 표 거처의 종류 및 취사연료  
Table 4. Ordinary Households by Type of Living Quarters,

거 처 의 종 류	취 사 연 료 Fuel used for cooking						기 타 Others
	연 탄 Coal briquet	유 류 Oil	개 스 Gas	전 기 Electricity	임 산 연 료 Fire wood		
남 구	108 525	87 033	7 468	11 365	349	2 180	130
주 택	107 652	86 394	7 418	11 354	344	2 029	113
단 독 주 택	86 826	75 088	4 300	5 197	216	1 924	101
안 아 연 립 과 주 택	11 699	4 335	1 993	5 284	87	-	-
안 아 연 립 주 택	4 612	3 438	756	379	24	15	-
비거주용건물내의주택	4 515	3 533	369	494	17	90	12
주 택 이 외 의 거 처	873	639	50	11	5	151	17
북 구	78 778	68 866	3 861	3 782	173	1 969	127
주 택	78 272	68 464	3 845	3 777	171	1 897	118
단 독 주 택	63 294	57 786	1 827	1 695	73	1 827	86
안 아 연 립 과 주 택	2 930	911	684	1 321	14	-	-
안 아 연 립 주 택	9 206	7 439	1 154	506	75	9	23
비거주용건물내의주택	2 842	2 328	180	255	9	61	9
주 택 이 외 의 거 처	506	402	16	5	2	72	9
수 원 시	70 807	61 042	3 105	5 928	270	391	71
주 택	70 168	60 561	3 045	5 872	260	374	56
단 독 주 택	59 442	53 982	1 728	3 162	160	368	42
안 아 연 립 과 주 택	6 128	2 960	893	2 209	60	-	6
안 아 연 립 주 택	2 011	1 360	313	320	17	-	1
비거주용건물내의주택	2 587	2 259	111	181	23	6	7
주 택 이 외 의 거 처	639	481	60	56	10	17	15
성 남 시	86 112	83 144	1 003	976	111	787	91
주 택	85 266	82 375	988	969	110	752	72
단 독 주 택	81 514	78 976	864	776	99	745	54
안 아 연 립 과 주 택	786	628	43	107	8	-	-
안 아 연 립 주 택	735	697	15	23	-	-	-
비거주용건물내의주택	2 231	2 074	66	63	3	7	18
주 택 이 외 의 거 처	846	769	15	7	1	35	19
의 절 부 시	30 326	28 134	980	885	60	254	13
주 택	29 909	27 745	970	879	57	246	12
단 독 주 택	27 620	25 940	667	711	48	243	11
안 아 연 립 과 주 택	561	401	120	36	4	-	-
안 아 연 립 주 택	448	274	115	59	-	-	-
비거주용건물내의주택	1 280	1 130	68	73	5	3	1
주 택 이 외 의 거 처	417	389	10	6	3	8	1
안 양 시	55 279	44 337	4 446	6 193	168	81	54
주 택	54 874	43 988	4 422	6 184	165	64	51
단 독 주 택	40 166	36 579	1 538	1 878	79	64	28
안 아 연 립 과 주 택	7 997	2 182	2 061	3 696	58	-	-
안 아 연 립 주 택	5 222	4 071	696	431	23	-	1
비거주용건물내의주택	1 489	1 156	127	179	5	-	22
주 택 이 외 의 거 처	405	349	24	9	3	17	3
부 천 시	50 693	41 299	3 919	5 095	118	221	41
주 택	50 308	40 961	3 899	5 092	117	204	35
단 독 주 택	38 358	33 981	1 985	2 119	59	192	22
안 아 연 립 과 주 택	3 208	821	546	1 827	14	-	-
안 아 연 립 주 택	6 009	3 924	1 137	910	30	4	4
비거주용건물내의주택	2 733	2 235	231	236	14	8	9
주 택 이 외 의 거 처	385	338	20	3	1	17	6

## 난방연료별 가구 (일반가구) (계속)

### Fuel Used for Cooking and Heating (continued)

난 방 연 료 Fuel used for heating							Type of living quarters
연 탄 Coal briquet	유 류 Oil	임 산 연 료 Fire wood	전 기 Electricity	중 앙 난 방 Central heating system	기 타 Others		
108 525	98 143	3 222	3 090	107	3 768	195	<b>Nam Gu</b>
107 652	97 478	3 209	2 920	107	3 764	174	Housing units
86 826	81 291	2 562	2 768	53	-	152	Detached dwelling
11 699	7 764	196	-	8	3 730	1	Apartment
4 612	4 482	101	22	7	-	-	Town house
4 515	3 941	350	130	39	34	21	Dwelling units in the building not intended for human habitation
873	665	13	170	-	4	21	Living quarters other than housing units
78 778	74 170	1 098	2 266	53	1 056	135	<b>Bug Gu</b>
78 272	73 760	1 084	2 200	51	1 056	121	Housing units
63 294	60 248	795	2 116	30	-	105	Detached dwelling
2 930	1 876	48	-	1	1 004	1	Apartment
9 206	9 067	80	14	3	41	1	Town house
2 842	2 569	161	70	17	11	14	Dwelling units in the building not intended for human habitation
506	410	14	66	2	-	14	Living quarters other than housing units
70 807	67 106	1 415	431	66	1 713	76	<b>Suwon Si</b>
70 168	66 568	1 390	413	63	1 668	66	Housing units
59 442	57 828	1 122	402	37	-	53	Detached dwelling
6 128	4 394	66	-	11	1 656	1	Apartment
2 011	1 962	47	2	-	-	-	Town house
2 587	2 384	155	9	15	12	12	Dwelling units in the building not intended for human habitation
639	538	25	18	3	45	10	Living quarters other than housing units
86 112	84 403	551	890	46	88	134	<b>Seongnam Si</b>
85 266	83 619	542	855	45	88	117	Housing units
81 514	80 069	469	847	30	-	99	Detached dwelling
786	695	4	-	-	87	-	Apartment
735	729	3	-	3	-	-	Town house
2 231	2 126	66	8	12	1	18	Dwelling units in the building not intended for human habitation
846	784	9	35	1	-	17	Living quarters other than housing units
30 326	29 408	512	352	30	1	23	<b>Euijeongbu Si</b>
29 909	29 015	503	344	25	1	21	Housing units
27 620	26 867	377	340	16	-	20	Detached dwelling
561	553	7	-	1	-	-	Apartment
448	408	40	-	-	-	-	Town house
1 280	1 187	79	4	8	1	1	Dwelling units in the building not intended for human habitation
417	393	9	8	5	-	2	Living quarters other than housing units
55 279	51 405	1 231	91	74	2 410	68	<b>Anyang Si</b>
54 874	51 044	1 215	68	73	2 409	65	Housing units
40 166	39 120	893	65	38	-	50	Detached dwelling
7 997	5 513	74	-	5	2 404	1	Apartment
5 222	5 115	103	1	1	2	-	Town house
1 489	1 296	145	2	29	3	14	Dwelling units in the building not intended for human habitation
405	361	16	23	1	1	3	Living quarters other than housing units
50 693	48 161	1 146	292	53	994	47	<b>Bucheon Si</b>
50 308	47 817	1 142	268	53	991	37	Housing units
38 358	37 405	655	253	19	-	26	Detached dwelling
3 208	2 022	202	-	2	981	1	Apartment
6 009	5 835	165	3	4	-	2	Town house
2 733	2 555	120	12	28	10	8	Dwelling units in the building not intended for human habitation
385	344	4	24	-	3	10	Living quarters other than housing units

제 4 표 거처의 종류 및 취사연료  
Table 4. Ordinary Households by Type of Living Quarters,

거 처 의 종 류	취 사 연 료 Fuel used for cooking						
	연 탄 Coal briquet	유 류 Oil	개 스 Gas	전 기 Electricity	임 산 연 료 Fire wood	기 타 Others	
양 주 군 .....	29 094	24 040	274	158	33	4 566	23
주 택 .....	29 022	23 991	274	158	32	4 545	22
단 두 주 택 .....	28 088	23 139	254	129	26	4 518	22
안 립 파 주 택 .....	-	-	-	-	-	-	-
연 립 파 주 택 .....	278	256	11	6	5	-	-
비거주용건물내의주택 .....	656	596	9	23	1	27	-
주 택 이 외 의 거 처 .....	72	49	-	-	1	21	1
남 양 주 군 .....	42 600	36 246	549	346	49	5 371	39
주 택 .....	42 258	35 963	548	344	48	5 318	37
단 두 주 택 .....	39 257	33 378	349	192	41	5 263	34
안 립 파 주 택 .....	500	498	1	-	1	-	-
연 립 파 주 택 .....	1 319	992	180	131	3	13	-
비거주용건물내의주택 .....	1 182	1 095	18	21	3	42	3
주 택 이 외 의 거 처 .....	342	283	1	2	1	53	2
여 주 군 .....	20 389	8 706	90	65	58	10 971	499
주 택 .....	20 355	8 683	88	65	57	10 963	499
단 두 주 택 .....	19 880	8 266	75	59	52	10 929	499
안 립 파 주 택 .....	-	-	-	-	-	-	-
연 립 파 주 택 .....	69	64	-	-	-	5	-
비거주용건물내의주택 .....	406	353	13	6	5	29	-
주 택 이 외 의 거 처 .....	34	23	2	-	1	8	-
평 택 군 .....	49 071	33 428	1 330	754	67	5 011	8 481
주 택 .....	48 980	33 361	1 327	751	67	5 000	8 474
단 두 주 택 .....	47 053	32 004	1 005	560	59	4 981	8 444
안 립 파 주 택 .....	240	10	148	81	1	-	-
연 립 파 주 택 .....	185	122	34	28	1	-	-
비거주용건물내의주택 .....	1 502	1 225	140	82	6	19	30
주 택 이 외 의 거 처 .....	91	67	3	3	-	11	7
화 성 군 .....	43 697	24 243	171	182	45	16 797	2 259
주 택 .....	43 625	24 200	170	178	43	16 777	2 257
단 두 주 택 .....	41 947	22 683	131	137	36	16 707	2 253
안 립 파 주 택 .....	49	44	4	1	-	-	-
연 립 파 주 택 .....	740	666	25	24	4	20	1
비거주용건물내의주택 .....	889	807	10	16	3	50	3
주 택 이 외 의 거 처 .....	72	43	1	4	2	20	2
시 흥 군 .....	64 604	55 820	2 562	3 074	71	2 935	142
주 택 .....	63 536	54 787	2 550	3 068	71	2 919	141
단 두 주 택 .....	53 210	46 897	1 289	1 940	53	2 892	139
안 립 파 주 택 .....	2 248	1 042	568	628	10	-	-
연 립 파 주 택 .....	5 391	4 394	590	395	6	6	-
비거주용건물내의주택 .....	2 687	2 454	103	105	2	21	2
주 택 이 외 의 거 처 .....	1 068	1 033	12	6	-	16	1
파 주 군 .....	35 618	24 924	380	239	23	9 576	476
주 택 .....	35 555	24 876	380	238	23	9 562	476
단 두 주 택 .....	34 495	23 966	321	195	17	9 521	475
안 립 파 주 택 .....	387	317	41	25	4	-	-
연 립 파 주 택 .....	125	100	-	-	-	25	-
비거주용건물내의주택 .....	548	493	18	18	2	16	1
주 택 이 외 의 거 처 .....	63	48	-	1	-	14	-

## 난방연료별 가구 (일반가구) (계속)

### Fuel Used for Cooking and Heating (continued)

난 방 연 료 Fuel used for heating							Type of living quarters
연 탄 Coal briquet	유 류 Oil	임 산 연 료 Fire wood	전 기 Electricity	중 앙 난 방 Central heating system	기 타 Others		
29 094	23 763	153	5 144	8	2	24	<b>Yangju Gun</b>
29 022	23 716	153	5 120	7	2	24	Housing units
28 088	22 830	136	5 091	7	-	24	Detached dwelling
-	-	-	-	-	-	-	Apartment
278	277	1	-	-	-	-	Town house
656	609	16	29	-	2	-	Dwelling units in the building not intended for human habitation
72	47	-	24	1	-	-	Living quarters other than housing units
42 600	36 564	214	5 679	83	25	35	<b>Namyangju Gun</b>
42 258	36 278	214	5 627	83	25	31	Housing units
39 257	33 399	185	5 564	79	-	30	Detached dwelling
500	499	-	-	1	-	-	Apartment
1 319	1 266	15	13	-	25	-	Town house
1 182	1 114	14	50	3	-	1	Dwelling units in the building not intended for human habitation
342	286	-	52	-	-	4	Living quarters other than housing units
20 389	8 120	93	11 549	7	3	617	<b>Yeoju Gun</b>
20 355	8 097	92	11 540	6	3	617	Housing units
19 880	7 681	85	11 493	6	-	615	Detached dwelling
69	50	-	19	-	-	-	Apartment
406	366	7	28	-	3	2	Town house
34	23	1	9	1	-	-	Dwelling units in the building not intended for human habitation
49 071	33 700	849	5 208	23	141	9 150	<b>Pyeongtae Gun</b>
48 980	33 631	849	5 198	22	139	9 141	Housing units
47 053	32 123	635	5 174	15	-	9 106	Detached dwelling
240	5	96	-	1	138	-	Apartment
185	171	12	1	-	-	1	Town house
1 502	1 332	106	23	6	1	34	Dwelling units in the building not intended for human habitation
91	69	-	10	1	2	9	Living quarters other than housing units
43 697	23 052	183	17 931	6	1	2 524	<b>Hwaseong Gun</b>
43 625	23 006	183	17 910	4	-	2 522	Housing units
41 947	21 459	132	17 838	3	-	2 515	Detached dwelling
49	49	-	-	-	-	-	Apartment
740	682	35	21	1	-	1	Town house
889	816	16	51	-	-	6	Dwelling units in the building not intended for human habitation
72	46	-	21	2	1	2	Living quarters other than housing units
64 604	60 202	564	3 303	14	242	279	<b>Siheung Gun</b>
63 536	59 157	559	3 285	14	242	279	Housing units
53 210	49 232	445	3 248	9	-	276	Detached dwelling
2 248	2 003	6	-	-	239	-	Apartment
5 391	5 331	46	11	2	-	1	Town house
2 687	2 591	62	26	3	3	2	Dwelling units in the building not intended for human habitation
1 068	1 045	5	18	-	-	-	Living quarters other than housing units
35 618	24 726	225	10 128	7	-	532	<b>Paju Gun</b>
35 555	24 677	224	10 115	7	-	532	Housing units
34 495	23 681	206	10 073	5	-	530	Detached dwelling
387	387	-	-	-	-	-	Apartment
125	100	-	25	-	-	-	Town house
548	509	18	17	2	-	2	Dwelling units in the building not intended for human habitation
63	49	1	13	-	-	-	Living quarters other than housing units



제 4 표 거처의 종류 및 취사연료  
Table 4. Ordinary Households by Type of Living Quarters,

거 처 의 종 류	취 사 연 료 Fuel used for cooking						
	연 단 Coal briquet	유 류 Oil	개 스 Gas	전 기 Electricity	임 산 연 료 Fire wood	기 타 Others	
고 양 군	33 848	29 615	349	495	19	2 383	987
주 택	33 664	29 459	345	494	19	2 368	979
단 독 주 택	32 875	28 838	253	398	18	2 353	975
안 파 트	273	153	41	79	-	-	-
연 립 주 택	193	181	1	10	-	1	-
비거주용건물내의주택	323	287	10	7	1	14	4
주 택 이 외 의 거 처	184	156	4	1	-	15	8
광 주 군	22 574	15 684	271	253	62	6 291	13
주 택	22 447	15 585	268	253	62	6 266	13
단 독 주 택	21 419	14 696	204	196	60	6 250	13
안 파 트	116	90	24	2	-	-	-
연 립 주 택	415	350	23	39	2	1	-
비거주용건물내의주택	497	449	17	16	-	15	-
주 택 이 외 의 거 처	127	99	3	-	-	25	-
연 천 군	13 776	7 327	66	38	26	6 058	261
주 택	13 728	7 285	64	38	25	6 056	260
단 독 주 택	13 006	6 623	51	26	23	6 023	260
안 파 트	-	-	-	-	-	-	-
연 립 주 택	13	7	2	4	-	-	-
비거주용건물내의주택	709	655	11	8	2	33	-
주 택 이 외 의 거 처	48	42	2	-	1	2	1
포 천 군	23 980	14 178	193	111	76	9 383	39
주 택	23 947	14 152	193	111	76	9 376	39
단 독 주 택	22 966	13 290	155	79	68	9 335	39
안 파 트	208	192	12	-	4	-	-
연 립 주 택	152	124	7	4	-	17	-
비거주용건물내의주택	621	546	19	28	4	24	-
주 택 이 외 의 거 처	33	26	-	-	-	7	-
가 평 군	13 446	5 453	186	90	68	7 638	11
주 택	13 413	5 443	184	89	68	7 618	11
단 독 주 택	13 201	5 289	154	85	67	7 596	10
안 파 트	74	49	25	-	-	-	-
연 립 주 택	9	9	-	-	-	-	-
비거주용건물내의주택	129	96	5	4	1	22	1
주 택 이 외 의 거 처	33	10	2	1	-	20	-
양 평 군	19 970	7 456	105	56	22	12 310	21
주 택	19 944	7 443	103	55	22	12 300	21
단 독 주 택	19 599	7 155	98	47	20	12 258	21
안 파 트	-	-	-	-	-	-	-
연 립 주 택	106	100	-	1	-	5	-
비거주용건물내의주택	239	188	5	7	2	37	-
주 택 이 외 의 거 처	26	13	2	1	-	10	-
이 천 군	22 704	11 829	201	153	76	10 405	40
주 택	22 664	11 807	199	152	75	10 392	39
단 독 주 택	22 075	11 348	161	100	71	10 359	36
안 파 트	68	54	8	6	-	-	-
연 립 주 택	32	10	7	15	-	-	-
비거주용건물내의주택	489	395	23	31	4	33	3
주 택 이 외 의 거 처	40	22	2	1	1	13	1

# 난방연료별 가구 (일반가구) (계속)

## Fuel Used for Cooking and Heating (continued)

난 방 연 료 Fuel used for heating							Type of living quarters
연 탄 Coal briquet	유 류 Oil	임 산 연 료 Fire wood	전 기 Electricity	중 앙 난 방 Central heating system	기 타 Others		
33 848	29 362	201	2 851	8	114	1 312	<b>Goyang Gun</b>
33 664	29 212	201	2 835	8	114	1 294	Housing units
32 875	28 560	197	2 821	6	-	1 291	Detached dwelling
273	160	-	-	-	113	-	Apartment
193	191	1	1	-	-	-	Town house
323	301	3	13	2	1	3	Dwelling units in the building not intended for human habitation
184	150	-	16	-	-	18	Living quarters other than housing units
22 574	15 774	173	6 589	4	23	11	<b>Gwangju Gun</b>
22 447	15 675	171	6 563	4	23	11	Housing units
21 419	14 717	141	6 546	4	-	11	Detached dwelling
116	93	-	-	-	23	-	Apartment
415	404	11	-	-	-	-	Town house
497	461	19	17	-	-	-	Dwelling units in the building not intended for human habitation
127	99	2	26	-	-	-	Living quarters other than housing units
13 776	7 334	41	6 103	2	-	296	<b>Yeoncheon Gun</b>
13 728	7 290	40	6 101	1	-	296	Housing units
13 006	6 620	28	6 061	1	-	296	Detached dwelling
-	-	-	-	-	-	-	Apartment
13	12	1	-	-	-	-	Town house
709	658	11	40	-	-	-	Dwelling units in the building not intended for human habitation
48	44	1	2	1	-	-	Living quarters other than housing units
23 980	14 013	108	9 810	7	6	36	<b>Pocheon Gun</b>
23 947	13 987	108	9 803	7	6	36	Housing units
22 966	13 070	93	9 761	6	-	36	Detached dwelling
208	205	-	-	-	3	-	Apartment
152	134	1	17	-	-	-	Town house
621	578	14	25	1	3	-	Dwelling units in the building not intended for human habitation
33	26	-	7	-	-	-	Living quarters other than housing units
13.446	5 585	95	7 732	1	26	7	<b>Gapyeong Gun</b>
13 413	5 574	94	7 712	1	25	7	Housing units
13 201	5 413	91	7 690	1	-	6	Detached dwelling
74	49	-	-	-	25	-	Apartment
9	9	-	-	-	-	-	Town house
129	103	3	22	-	-	1	Dwelling units in the building not intended for human habitation
33	11	1	20	-	1	-	Living quarters other than housing units
19 970	7 338	67	12 542	5	6	12	<b>Yangpyeong Gun</b>
19 944	7 323	66	12 532	5	6	12	Housing units
19 599	7 027	65	12 490	5	-	12	Detached dwelling
-	-	-	-	-	-	-	Apartment
106	101	-	5	-	-	-	Town house
239	195	1	37	-	6	-	Dwelling units in the building not intended for human habitation
26	15	1	10	-	-	-	Living quarters other than housing units
22 704	10 877	213	11 550	8	6	50	<b>Icheon Gun</b>
22 664	10 853	211	11 537	8	6	49	Housing units
22 075	10 351	170	11 500	8	-	46	Detached dwelling
68	60	2	-	-	6	-	Apartment
32	31	1	-	-	-	-	Town house
489	411	38	37	-	-	3	Dwelling units in the building not intended for human habitation
40	24	2	13	-	-	1	Living quarters other than housing units

제 4 표 거처의 종류 및 취사연료  
Table 4. Ordinary Households by Type of Living Quarters,

거 처 의 종 류	취 사 연 료 Fuel used for cooking						
	연 탄 Coal briquet	유 류 Oil	개 스 Gas	전 기 Electricity	임 산 연 료 Fire wood	기 타 Others	
총 인 군 .....	28 324	17 839	234	246	49	9 890	66
주 택 .....	28 232	17 766	233	246	49	9 872	66
단 독 주 택 .....	27 363	17 019	192	191	49	9 846	66
안 전 리 프 주 택 .....	285	234	20	31	-	-	-
비거주용건물내의주택 .....	125	123	1	1	-	-	-
주 택 이 외 의 거 처 .....	459	390	20	23	-	26	-
안 살 군 .....	92	73	1	-	-	18	-
안 살 군 .....	25 199	10 210	164	129	36	12 216	2 444
주 택 .....	25 178	10 198	162	129	36	12 210	2 443
단 독 주 택 .....	24 490	9 682	104	83	34	12 148	2 439
안 전 리 프 주 택 .....	-	-	-	-	-	-	-
비거주용건물내의주택 .....	190	107	42	34	1	6	-
주 택 이 외 의 거 처 .....	498	409	16	12	1	56	4
김 포 군 .....	21	12	2	-	-	6	1
김 포 군 .....	20 488	12 838	181	124	19	5 782	1 544
주 택 .....	20 455	12 811	180	124	19	5 777	1 544
단 독 주 택 .....	19 953	12 358	173	114	17	5 750	1 541
안 전 리 프 주 택 .....	85	83	2	-	-	-	-
비거주용건물내의주택 .....	138	134	-	4	-	-	-
주 택 이 외 의 거 처 .....	279	236	5	6	2	27	3
강 화 군 .....	33	27	1	-	-	5	-
강 화 군 .....	20 265	5 452	66	66	16	12 017	2 648
주 택 .....	20 251	5 447	66	66	14	12 010	2 648
단 독 주 택 .....	19 653	4 950	54	58	11	11 958	2 622
안 전 리 프 주 택 .....	-	-	-	-	-	-	-
비거주용건물내의주택 .....	47	30	-	-	-	17	-
주 택 이 외 의 거 처 .....	551	467	12	8	3	35	26
웅 진 군 .....	14	5	-	-	2	7	-
웅 진 군 .....	9 469	975	151	7	2	8 037	297
주 택 .....	9 461	974	150	7	1	8 033	296
단 독 주 택 .....	9 334	938	125	7	1	7 980	283
안 전 리 프 주 택 .....	-	-	-	-	-	-	-
비거주용건물내의주택 .....	35	9	16	-	-	10	-
주 택 이 외 의 거 처 .....	92	27	9	-	-	43	13
반 월 출 장 소 .....	8	1	1	-	1	4	1
반 월 출 장 소 .....	6 850	4 821	127	96	12	1 614	180
주 택 .....	6 754	4 764	117	91	12	1 594	176
단 독 주 택 .....	5 393	3 497	58	65	10	1 587	176
안 전 리 프 주 택 .....	1 199	1 125	54	18	2	-	-
비거주용건물내의주택 .....	74	74	-	-	-	-	-
주 택 이 외 의 거 처 .....	88	68	5	8	-	7	-
주 택 이 외 의 거 처 .....	96	57	10	5	-	20	4

## 난방연료별 가구 (일반가구) (계속)

### Fuel Used for Cooking and Heating (continued)

난 방 연 료 Fuel used for heating							Type of living quarters
연 탄 Coal briquet	유 류 Oil	임산연료 Fire wood	전 기 Electricity	중앙난방 Central heating system	기 타 Others		
28 324	17 275	266	10 676	15	11	83	Yongin Gun
28 232	17 204	262	10 657	15	11	83	Housing units
27 363	16 443	196	10 628	13	-	83	Detached dwelling
285	238	36	-	-	11	-	Apartment
125	124	1	-	-	-	-	Town house
459	399	29	29	2	-	-	Dwelling units in the building not intended for human habitation
92	71	2	19	-	-	-	Living quarters other than housing units
25 199	10 094	139	12 492	8	-	2 466	Anseong Gun
25 178	10 082	138	12 486	8	-	2 464	Housing units
24 490	9 482	117	12 424	7	-	2 460	Detached dwelling
-	-	-	-	-	-	-	Apartment
190	185	-	5	-	-	-	Town house
498	415	21	57	1	-	4	Dwelling units in the building not intended for human habitation
21	12	1	6	-	-	2	Living quarters other than housing units
20 488	10 871	108	7 518	5	1	1 985	Gimpo Gun
20 455	10 844	107	7 513	5	1	1 985	Housing units
19 953	10 385	104	7 479	2	-	1 983	Detached dwelling
85	85	-	-	-	-	-	Apartment
138	138	-	-	-	-	-	Town house
279	236	3	34	3	1	2	Dwelling units in the building not intended for human habitation
33	27	1	5	-	-	-	Living quarters other than housing units
20 265	5 424	59	11 864	5	4	2 909	Ganghwa Gun
20 251	5 419	59	11 858	5	2	2 908	Housing units
19 653	4 911	52	11 803	5	-	2 882	Detached dwelling
-	-	-	-	-	-	-	Apartment
47	30	-	17	-	-	-	Town house
551	478	7	38	-	2	26	Dwelling units in the building not intended for human habitation
14	5	-	6	-	2	1	Living quarters other than housing units
9 469	998	36	8 104	2	4	325	Ongjin Gun
9 461	997	36	8 101	2	1	324	Housing units
9 334	960	36	8 032	2	-	304	Detached dwelling
-	-	-	-	-	-	-	Apartment
35	9	-	26	-	-	-	Town house
92	28	-	43	-	1	27	Dwelling units in the building not intended for human habitation
8	1	-	3	-	3	1	Living quarters other than housing units
6 850	4 849	68	1 737	5	2	189	Banwool Chuljangso
6 754	4 788	58	1 720	4	1	183	Housing units
5 393	3 444	53	1 711	3	-	182	Detached dwelling
1 199	1 198	1	-	-	-	-	Apartment
74	74	-	-	-	-	-	Town house
88	72	4	9	1	1	1	Dwelling units in the building not intended for human habitation
96	61	10	17	1	1	6	Living quarters other than housing units

### 제 5 표 행정구역별 문화시설 보유가구 (일반가구)

Table 5. Ordinary Households by Kind of Household Appliances and Administrative Districts

행정구역 Administrative districts	문화시설 Kind of household appliances						
	신문 Newspaper	TV set	전화 Telephone	전기냉장고 Refrigerator	전기세탁기 Washing machine	피아노, 오르간 Piano or organ	룸에어콘 Room air- conditioner
경기도 Gyeonggi Do .....	399 715	969 342	195 441	445 377	89 198	23 383	3 601
시 부 Total for Sis .....	242 562	486 692	107 841	258 843	64 899	17 952	2 695
읍 부 Total for Eubs .....	78 587	183 862	40 861	88 674	15 766	3 589	665
면 부 Total for Myeons .....	78 566	298 788	46 739	97 860	8 533	1 842	241
인천시 Incheon Si .....	107 061	223 145	47 836	122 828	31 813	9 649	1 389
중구 Jung Gu .....	10 037	17 958	7 048	11 170	3 475	1 295	291
동구 Dong Gu .....	13 103	32 920	7 645	15 437	2 918	919	89
남구 Nam Gu .....	50 692	101 508	24 731	60 608	17 408	5 508	796
북구 Bug Gu .....	33 229	70 750	8 412	35 613	8 012	1 927	213
수원시 Suweon Si .....	33 029	63 850	20 319	38 698	10 972	3 149	499
성남시 Seongnam Si .....	38 027	76 720	14 225	29 661	5 127	960	148
의정부시 Euijeongbu Si .....	13 483	27 366	5 356	13 533	1 953	631	99
안양시 Anyang Si .....	26 618	49 507	11 846	29 146	8 391	2 003	325
부천시 Bucheon Si .....	24 344	46 104	8 259	24 977	6 643	1 560	235
양주군 Yangju Gun .....	9 656	25 977	4 622	11 909	1 193	253	39
남양주군 Namyangju Gun .....	15 143	38 152	5 621	14 956	1 775	522	60
여주군 Yeosu Gun .....	4 905	16 919	2 970	3 914	435	85	13
평택군 Pyeongtaeg Gun .....	16 809	45 001	11 291	19 805	3 026	790	189
화성군 Hwaseong Gun .....	9 871	39 356	6 641	13 946	1 383	272	34
시흥군 Siheung Gun .....	26 091	58 637	10 989	28 416	6 148	1 383	232
파주군 Paju Gun .....	10 500	32 305	5 635	14 627	1 861	264	62
고양군 Goyang Gun .....	12 391	31 113	4 637	14 471	1 948	402	42
광주군 Gwangju Gun .....	6 934	20 080	4 102	7 510	854	172	41
연천군 Yeoncheon Gun .....	3 163	11 631	1 555	4 141	553	80	14
포천군 Pocheon Gun .....	6 158	20 777	3 129	6 839	639	142	15
가평군 Gapyeong Gun .....	2 787	10 805	2 067	3 431	319	89	13
양평군 Yangpyeong Gun .....	3 722	15 898	2 378	4 011	478	89	13
이천군 Icheon Gun .....	5 249	19 443	3 385	5 538	621	165	23
용인군 Yongin Gun .....	5 920	24 963	4 113	8 930	966	217	37
안성군 Anseong Gun .....	6 565	21 888	3 501	6 545	755	174	39
김포군 Gimpo Gun .....	5 093	19 019	4 046	8 490	678	139	24
강화군 Ganghwa Gun .....	3 648	18 299	4 526	6 115	480	140	15
옹진군 Ongjin Gun .....	872	6 610	1 743	354	20	16	1
반월출장소 Banweol Chuljangso .....	1 676	5 777	599	2 586	167	37	-

# 주택에 관한 통계표

Tables on housing

# 제 1 표 거처의 종류별 거처, 가구, 핵가족수 및 가구원

Table 1. Living Quarters, Households, Family Nuclei and Household Members by Type of Living Quarters

행정구역 Administrative districts	계 Total	거처의 종류 Type of living quarters								
		주 택 Housing units					Living quarters other than housing units			
		단독주택 Detached dwelling	아파트 Apartment	연립주택 Town house	비거주용건물 내의주택 Dwelling units in the building not intended for human habitation	주택이외의 거처	숙박업소 Hotel	거주사립 특수사회 시설 Dormitories and institutions	기타 Others	
<b>경기도 Gyeonggi Do</b>										
거처 Living quarters.....	684 631	678 115	587 163	39 820	30 876	20 256	6 516	326	1 645	4 545
가구 Households.....	1 086 698	1 077 906	962 720	41 655	39 533	33 998	8 792	1 040	1 821	5 931
핵가족수 Family nuclei.....	1 070 171	1 063 970	955 732	40 648	38 068	29 522	6 201	693	334	5 174
가구원 Household members.....	4 858 571	4 748 647	4 263 229	168 661	168 046	148 711	109 924	4 046	80 441	25 437
<b>시 부 Total for Sis</b>										
거처 Living quarters.....	281 975	277 847	208 620	34 227	22 963	12 037	4 128	229	972	2 927
가구 Households.....	538 886	533 233	446 704	35 778	29 859	20 892	5 653	833	1 083	3 737
핵가족수 Family nuclei.....	512 978	508 937	427 413	35 354	28 450	17 720	4 041	540	229	3 737
가구원 Household members.....	2 346 342	2 276 920	1 915 623	145 301	125 951	90 045	69 422	3 011	50 433	15 978
<b>읍 부 Total for Eubs</b>										
거처 Living quarters.....	119 383	118 111	105 286	3 077	5 232	4 516	1 272	27	207	1 038
가구 Households.....	203 327	201 439	183 762	3 153	6 537	7 987	1 888	89	234	1 565
핵가족수 Family nuclei.....	200 773	199 239	182 194	3 110	6 624	7 311	1 534	70	23	1 441
가구원 Household members.....	919 444	901 482	822 950	12 702	28 810	37 020	17 962	431	10 597	6 934
<b>면 부 Total for Myeons</b>										
거처 Living quarters.....	283 273	282 157	273 257	2 516	2 681	3 703	1 116	70	466	580
가구 Households.....	344 485	343 234	332 254	2 724	3 137	5 119	1 251	118	504	629
핵가족수 Family nuclei.....	356 420	355 794	346 125	2 184	2 994	4 491	626	83	82	461
가구원 Household members.....	1 592 785	1 570 245	1 524 656	10 658	13 285	21 646	22 540	604	19 411	2 525
<b>인천시 Incheon Si</b>										
거처 Living quarters.....	133 932	132 368	98 019	16 595	11 625	6 129	1 564	80	304	1 180
가구 Households.....	244 309	241 943	199 147	17 089	15 416	10 291	2 366	398	333	1 635
핵가족수 Family nuclei.....	235 093	233 302	192 580	16 863	14 760	9 099	1 791	254	40	1 497
가구원 Household members.....	1 067 356	1 036 468	857 971	67 894	65 403	45 200	30 888	1 267	22 497	7 124
<b>중구 Jung Gu</b>										
거처 Living quarters.....	11 582	11 465	7 983	1 845	315	1 322	117	16	13	88
가구 Households.....	19 636	19 398	15 000	1 876	569	1 953	238	113	23	102
핵가족수 Family nuclei.....	18 072	17 924	14 052	1 786	464	1 622	148	57	8	83
가구원 Household members.....	81 731	80 181	62 751	7 159	2 088	8 183	1 550	294	798	458
<b>동구 Dong Gu</b>										
거처 Living quarters.....	19 668	19 426	17 489	546	759	632	242	22	8	212
가구 Households.....	36 781	36 304	33 870	567	1 016	851	477	100	15	362
핵가족수 Family nuclei.....	34 930	34 514	32 145	589	970	810	416	71	9	336
가구원 Household members.....	159 715	156 816	145 727	2 640	4 553	3 896	2 899	364	1 014	1 521
<b>남구 Nam Gu</b>										
거처 Living quarters.....	64 591	63 900	46 094	11 429	3 748	2 629	691	34	92	565
가구 Households.....	108 787	107 827	86 921	11 712	4 615	4 579	960	138	99	723
핵가족수 Family nuclei.....	107 446	106 674	86 395	11 560	4 631	4 088	772	90	16	666
가구원 Household members.....	479 970	471 906	385 117	46 234	20 694	19 861	8 064	456	4 444	3 164
<b>북구 Bug Gu</b>										
거처 Living quarters.....	38 091	37 577	26 453	2 775	6 803	1 546	514	8	191	315
가구 Households.....	79 105	78 414	63 356	2 934	9 216	2 908	691	47	196	448
핵가족수 Family nuclei.....	74 645	74 190	59 988	2 928	8 695	2 579	455	36	7	412
가구원 Household members.....	345 940	327 565	264 376	11 861	38 068	13 260	18 375	153	16 241	1 981
<b>수원시 Suweon Si</b>										
거처 Living quarters.....	38 817	38 299	29,008	5 910	1 705	1 676	518	33	177	308
가구 Households.....	71 036	70 328	59 552	6 129	2 012	2 635	708	101	216	391
핵가족수 Family nuclei.....	67 173	66 675	56 740	5 856	1 890	2 189	498	75	141	282
가구원 Household members.....	305 792	297 441	254 160	23 921	8 424	10 936	8 351	401	6 550	1 400
<b>성남시 Seongnam Si</b>										
거처 Living quarters.....	40 431	39 742	37 369	782	417	1 174	689	63	90	536
가구 Households.....	86 362	85 420	81 625	786	737	2 272	942	180	119	643
핵가족수 Family nuclei.....	81 714	80 952	77 569	786	694	1 903	762	119	35	608
가구원 Household members.....	372 677	363 778	348 216	3 148	2 986	9 428	8 899	731	5 338	2 830

주 : 1) 주택에는 빈집(전국총수 115,296) 제외  
2) 집단가구 포함

Note:1) Excludes vacant housing units of 115,296  
2) Includes institutional households

제 1 표 거처의 종류별 거처, 가구, 핵가족수 및 가구원 (계속)

Table 1. Living Quarters, Households, Family Nuclei and Household Members by Type of Living Quarters (continued)

행정구역 Administrative districts	계 Total	거처의 종류 Type of living quarters								
		주택 Housing units					Living quarters other than housing units			
		단독주택 Detached dwelling	아파트 Apartment	연립주택 Town house	비거주용건물 내의 주택 Dwelling units in the building not intended for human habitation	주택 이외의 거처	숙박업소 Hotel	기숙사 및 특수시설 Domitories and institutions	기타 Others	
<b>의정부시 Euijeongbu Si</b>										
거처 Living quarters.....	14 915	14 531	12 728	544	405	854	384	23	58	303
가구 Households.....	30 482	30 003	27 680	562	449	1 312	479	80	62	337
핵가족수 Family nuclei.....	28 279	27 993	26 005	535	420	1 033	286	36	4	246
가구원 Household members.....	130 815	127 062	117 522	2 247	1 864	5 429	3 753	232	2 271	1 250
<b>안양시 Anyang Si</b>										
거처 Living quarters.....	28 502	28 097	15 883	7 406	3 960	848	405	25	97	283
가구 Households.....	55 554	55 045	40 267	8 001	5 225	1 552	509	53	100	356
핵가족수 Family nuclei.....	52 549	52 180	37 874	8 139	4 962	1 205	369	41	4	324
가구원 Household members.....	250 826	242 019	176 617	35 595	22 841	6 966	8 807	300	6 866	1 641
<b>부천시 Bucheon Si</b>										
거처 Living quarters.....	25 378	24 810	15 613	2 990	4 851	1 356	568	5	246	317
가구 Households.....	51 143	50 494	38 433	3 211	6 020	2 830	649	21	253	375
핵가족수 Family nuclei.....	48 170	47 835	36 645	3 175	5 724	2 291	335	15	5	315
가구원 Household members.....	218 876	210 152	161 137	12 496	24 433	12 086	8 724	80	6 911	1 733
<b>양주군 Yangju Gun</b>										
거처 Living quarters.....	20 465	20 366	19 618	-	222	526	99	5	26	68
가구 Households.....	29 268	29 162	28 190	-	279	693	106	10	26	70
핵가족수 Family nuclei.....	28 676	28 622	27 788	-	261	573	54	4	2	48
가구원 Household members.....	131 517	128 855	124 678	-	1 165	3 012	2 662	51	2 318	293
<b>남양주군 Namyangju Gun</b>										
거처 Living quarters.....	24 007	22 676	21 441	496	1 060	679	331	3	52	276
가구 Households.....	42 759	42 373	39 321	506	1 323	1 223	386	6	59	321
핵가족수 Family nuclei.....	42 300	41 993	39 241	406	1 296	1 050	307	4	8	295
가구원 Household members.....	188 857	185 386	172 591	1 760	5 655	5 380	3 471	21	2 083	1 367
<b>여주군 Yeosu Gun</b>										
거처 Living quarters.....	17 509	17 472	15 654	-	33	269	37	5	15	17
가구 Households.....	20 425	20 382	19 903	-	69	410	43	9	17	17
핵가족수 Family nuclei.....	21 510	21 484	21 050	-	66	368	26	7	9	10
가구원 Household members.....	96 321	95 314	93 338	-	299	1 677	1 007	36	894	77
<b>평택군 Pyeongtaeg Gun</b>										
거처 Living quarters.....	35 143	35 041	33 703	233	157	948	102	8	37	57
가구 Households.....	49 204	49 074	47 131	240	189	1 514	130	21	39	70
핵가족수 Family nuclei.....	49 712	49 626	47 739	240	169	1 478	86	19	2	65
가구원 Household members.....	230 205	228 467	219 306	1 006	781	7 374	1 738	134	1 312	292
<b>화성군 Hwaseong Gun</b>										
거처 Living quarters.....	35 834	35 723	34 491	48	652	532	111	7	68	36
가구 Households.....	43 821	43 688	41 994	49	741	904	133	25	72	36
핵가족수 Family nuclei.....	46 158	46 105	44 493	50	742	820	53	22	6	25
가구원 Household members.....	213 788	207 542	199 727	186	3 425	4 204	6 246	109	6 005	132
<b>시흥군 Siheung Gun</b>										
거처 Living quarters.....	35 217	34 545	26 783	2 176	4 331	1 255	672	2	52	618
가구 Households.....	64 809	63 685	53 294	2 248	5 410	2 733	1 124	9	65	1 050
핵가족수 Family nuclei.....	63 800	62 785	52 597	2 214	5 479	2 495	1 015	8	19	988
가구원 Household members.....	285 317	278 029	233 056	8 933	23 703	12 337	7 288	39	2 376	4 873
<b>파주군 Paju Gun</b>										
거처 Living quarters.....	27 382	27 317	26 404	381	102	430	65	7	30	28
가구 Households.....	35 707	35 618	34 548	387	125	558	89	25	36	28
핵가족수 Family nuclei.....	36 185	36 130	35 113	389	117	511	55	25	10	20
가구원 Household members.....	161 696	160 332	155 729	1 677	496	2 430	1 364	113	1 146	105
<b>고양군 Goyang Gun</b>										
거처 Living quarters.....	20 940	20 737	20 069	271	166	231	203	4	58	141
가구 Households.....	33 958	33 716	32 918	273	194	331	242	9	62	171
핵가족수 Family nuclei.....	34 387	34 239	33 498	271	192	278	148	6	2	140
가구원 Household members.....	153 247	150 677	147 330	1 183	809	1 355	2 570	99	1 807	664



# 제 1 표 거처의 종류별 거처, 가구, 핵가족수 및 가구원 (계속)

Table 1. Living Quarters, Households, Family Nuclei and Household Members by Type of Living Quarters (continued)

행정구역 Administrative districts	계 Total	거처의 종류 Type of living quarters								
		주 택 Housing units				Living quarters other than housing units				
		단독주택 Detached dwelling	아파트 Apartment	연립주택 Town house	비거주용건물 내의주택 Dwelling units in the building not intended for human habitation	주택 이외의 거처	숙박업소 Hotel	기숙사 및 사회시설 Dormitories and institutions	기타 Others	
<b>광주군 Gwangju Gun</b>										
거처 Living quarters.....	15 614	15 458	14 710	116	353	279	156	-	66	90
가구 Households.....	22 705	22 512	21 465	116	417	514	193	-	71	122
핵가족수 Family nuclei.....	23 049	22 947	21 992	105	417	433	102	-	4	98
가구원 Household members.....	104 908	102 287	97 725	415	1 937	2 210	2 621	-	2 159	462
<b>연천군 Yeoncheon Gun</b>										
거처 Living quarters.....	11 001	10 952	10 395	-	10	567	49	29	10	10
가구 Households.....	13 800	13 738	13 012	-	13	713	62	33	15	14
핵가족수 Family nuclei.....	14 286	14 253	13 534	-	12	707	33	18	7	8
가구원 Household members.....	65 945	65 655	61 964	-	52	3 639	290	197	52	41
<b>포천군 Pocheon Gun</b>										
거처 Living quarters.....	19 883	19 848	18 993	207	152	496	35	5	12	18
가구 Households.....	24 020	23 976	22 988	208	152	628	44	13	12	19
핵가족수 Family nuclei.....	24 263	24 241	23 335	206	149	551	22	6	2	14
가구원 Household members.....	107 075	106 607	102 539	818	628	2 622	468	38	369	61
<b>가평군 Gapyeong Gun</b>										
거처 Living quarters.....	10 776	10 747	10 558	74	4	111	29	-	5	24
가구 Households.....	13 465	13 429	13 212	74	9	134	36	5	5	26
핵가족수 Family nuclei.....	13 688	13 670	13 496	63	10	101	18	4	3	11
가구원 Household members.....	60 845	60 543	59 710	267	41	525	302	18	217	67
<b>양평군 Yangpyeong Gun</b>										
거처 Living quarters.....	17 245	17 209	16 926	-	95	188	36	1	13	22
가구 Households.....	20 002	19 963	19 615	-	106	242	39	3	13	23
핵가족수 Family nuclei.....	20 617	20 600	20 276	-	102	222	17	1	2	14
가구원 Household members.....	91 341	91 011	89 638	-	413	962	330	6	202	122
<b>이천군 Icheon Gun</b>										
거처 Living quarters.....	18 767	18 710	18 313	66	27	304	57	4	26	27
가구 Households.....	22 756	22 692	22 091	68	32	501	64	8	27	29
핵가족수 Family nuclei.....	23 851	23 820	23 294	64	30	432	31	5	4	22
가구원 Household members.....	107 213	106 105	103 564	261	120	2 160	1 108	38	967	103
<b>용인군 Yongin Gun</b>										
거처 Living quarters.....	20 146	19 990	19 365	284	107	234	156	5	85	66
가구 Households.....	28 461	28 288	27 410	285	129	464	173	10	92	71
핵가족수 Family nuclei.....	28 922	28 845	28 069	267	107	402	77	8	7	62
가구원 Household members.....	133 441	127 749	124 068	1 156	572	1 953	5 692	34	5 373	285
<b>안성군 Anseong Gun</b>										
거처 Living quarters.....	22 253	22 219	21 649	-	187	383	34	1	22	11
가구 Households.....	25 264	25 225	24 532	-	191	502	39	3	25	11
핵가족수 Family nuclei.....	27 304	27 288	26 598	-	195	495	16	3	6	7
가구원 Household members.....	125 439	124 364	121 013	-	875	2 476	1 075	23	1 015	37
<b>김포군 Gimpo Gun</b>										
거처 Living quarters.....	17 491	17 392	16 968	85	123	216	49	3	23	23
가구 Households.....	20 541	20 485	19 976	85	138	286	56	9	24	23
핵가족수 Family nuclei.....	21 534	21 510	21 033	85	144	248	24	4	-	20
가구원 Household members.....	95 285	94 141	92 061	314	562	1 204	1 144	36	1 025	83
<b>강화군 Ganghwa Gun</b>										
거처 Living quarters.....	18 479	18 461	17 900	-	38	433	18	3	10	5
가구 Households.....	20 307	20 287	19 667	-	47	573	20	4	11	5
핵가족수 Family nuclei.....	20 942	20 933	20 410	-	29	494	9	4	-	5
가구원 Household members.....	89 327	89 157	86 561	-	130	2 466	170	17	133	20
<b>용진군 Ongjin Gun</b>										
거처 Living quarters.....	9 125	9 115	8 998	-	34	83	10	5	4	1
가구 Households.....	9 474	9 464	9 337	-	35	92	10	5	4	1
핵가족수 Family nuclei.....	9 330	9 323	9 210	-	31	82	7	5	1	1
가구원 Household members.....	39 326	39 171	38 716	-	119	336	155	26	122	7
<b>반월출장소 BanwoelChuljangso</b>										
거처 Living quarters.....	5 429	5 290	3 999	1 156	60	75	139	-	59	80
가구 Households.....	7 066	6 916	5 412	1 338	75	91	150	-	63	87
핵가족수 Family nuclei.....	6 679	6 619	5 553	934	70	62	60	-	11	49
가구원 Household members.....	31 136	30 335	24 294	5 384	313	344	801	-	433	368



## 제 2 표 주택의 종류, 건축재료 및 건축연도별 주택 (계속)

Table 2. Housing Units by Type of Housing Units, Construction Materials Used and Year of Construction (continued)

건축재료 Construction materials	계 Total	건축연도 Year of construction								
		1950년이전 Before	50~59	60~69	70~75	76	77	78	79	80
<b>시 부 Total for Sis</b>	<b>277 847</b>	<b>24 282</b>	<b>24 449</b>	<b>43 780</b>	<b>74 885</b>	<b>14 700</b>	<b>21 575</b>	<b>34 819</b>	<b>28 791</b>	<b>10 566</b>
(외벽재료) Construction materials used for outer wall										
나 식 벽 돌, 흙돌 Wood Brick or stone	32 515	13 705	8 528	6 344	2 724	224	243	336	309	102
시멘트제 Cement bricks	75 405	1 213	2 480	7 457	25 815	6 194	9 349	11 635	7 543	3 719
철근콘크리트 Ferror-concrete	93 100	4 208	7 595	20 224	36 092	3 676	5 361	9 237	4 907	1 800
흙벽돌 Earth or earth bricks	54 650	184	326	2 064	6 970	4 413	6 451	13 461	15 904	4 877
기타 Others	21 585	4 934	5 491	7 603	3 082	122	120	115	79	39
(지붕재료) Construction materials used for roof										
기와 Roofing tile	592	38	29	88	202	71	51	35	49	29
슬레이트 Slate	131 722	18 160	15 637	28 099	42 912	4 972	6 323	8 865	4 806	1 948
슬라브(~기와) Slab	36 625	5 094	7 471	9 634	9 777	1 045	1 110	1 298	799	397
합판 Tinplate	107 216	389	867	5 716	21 732	8 608	14 080	24 562	23 096	8 166
짚 Straw, etc	868	280	271	144	106	15	11	20	12	9
기타 Others	548	307	91	78	37	11	5	7	8	4
단독주택 Detached dwelling	208 620	22 198	22 426	40 283	67 126	9 936	13 733	16 926	10 721	5 271
(외벽재료) Construction materials used for outer wall										
나 식 벽 돌, 흙돌 Wood Brick or stone	30 169	12 350	8 181	6 043	2 514	196	221	292	284	88
시멘트제 Cement bricks	69 922	954	1 746	7 024	25 000	5 920	8 802	10 603	6 602	3 271
철근콘크리트 Ferror-concrete	78 010	3 922	6 963	18 730	33 849	3 062	3 568	4 212	2 437	1 267
흙벽돌 Earth or earth bricks	9 146	157	208	1 017	2 572	606	996	1 700	1 300	592
기타 Others	20 934	4 780	5 303	7 389	3 012	119	114	101	78	38
(지붕재료) Construction materials used for roof										
기와 Roofing tile	439	35	25	80	179	35	32	18	20	15
슬레이트 Slate	126 787	16 490	15 195	27 391	42 128	4 789	6 131	8 424	4 401	1 838
슬라브(~기와) Slab	32 323	4 768	6 231	8 677	8 852	894	924	1 029	601	347
합판 Tinplate	47 632	343	661	3 914	15 746	4 199	6 637	7 421	5 659	3 052
짚 Straw, etc	669	247	165	125	88	10	7	12	9	6
기타 Others	529	303	88	77	36	10	2	3	7	3
아파트 Apartment	34 227	-	-	359	2 696	3 239	4 100	7 555	12 623	3 655
(외벽재료) Construction materials used for outer wall										
나 식 벽 돌, 흙돌 Wood Brick or stone	-	-	-	-	-	-	-	-	-	-
시멘트제 Cement bricks	-	-	-	-	-	-	-	-	-	-
철근콘크리트 Ferror-concrete	34 227	-	-	359	2 696	3 239	4 100	7 555	12 623	3 655
흙벽돌 Earth or earth bricks	-	-	-	-	-	-	-	-	-	-
기타 Others	-	-	-	-	-	-	-	-	-	-
(지붕재료) Construction materials used for roof										
기와 Roofing tile	-	-	-	-	-	-	-	-	-	-
슬레이트 Slate	-	-	-	-	-	-	-	-	-	-
슬라브(~기와) Slab	34 227	-	-	359	2 696	3 239	4 100	7 555	12 623	3 655
합판 Tinplate	-	-	-	-	-	-	-	-	-	-
짚 Straw, etc	-	-	-	-	-	-	-	-	-	-
기타 Others	-	-	-	-	-	-	-	-	-	-
연립주택 Town house	22 963	1 312	1 261	597	1 147	863	2 998	9 081	4 626	1 078
(외벽재료) Construction materials used for outer wall										
나 식 벽 돌, 흙돌 Wood Brick or stone	1 078	897	127	20	30	-	-	1	3	-
시멘트제 Cement bricks	4 049	187	633	164	295	204	440	890	854	382
철근콘크리트 Ferror-concrete	10 307	127	372	314	431	338	1 516	4 613	2 203	393
흙벽돌 Earth or earth bricks	7 280	4	8	81	387	321	1 041	3 572	1 564	302
기타 Others	246	96	121	18	4	-	1	4	1	1
(지붕재료) Construction materials used for roof										
기와 Roofing tile	3	1	-	-	-	-	-	1	1	-
슬레이트 Slate	2 815	1 205	126	70	257	151	140	389	383	94
슬라브(~기와) Slab	1 510	92	996	209	29	7	47	70	48	12
합판 Tinplate	18 497	7	32	316	846	705	2 810	8 620	4 190	971
짚 Straw, etc	91	2	83	2	1	-	1	1	1	-
기타 Others	8	4	2	-	-	-	-	-	1	1
비거주용건물내의주택 Dwelling units in the building not intended for human habitation	12 037	772	762	2 541	3 916	662	744	1 257	821	562
(외벽재료) Construction materials used for outer wall										
나 식 벽 돌, 흙돌 Wood Brick or stone	1 268	458	220	281	180	28	22	43	22	14
시멘트제 Cement bricks	1 434	72	101	269	520	70	107	142	87	66
철근콘크리트 Ferror-concrete	4 783	159	260	1 180	1 812	276	277	412	267	140
흙벽돌 Earth or earth bricks	3 997	23	110	607	1 315	249	314	634	417	328
기타 Others	405	58	67	196	66	3	5	10	-	-
(지붕재료) Construction materials used for outer wall										
기와 Roofing tile	150	2	4	8	23	36	19	16	28	14
슬레이트 Slate	2 120	465	316	638	527	32	52	52	22	16
슬라브(~기와) Slab	2 792	234	244	748	896	144	139	199	150	38
합판 Tinplate	6 860	39	174	1 127	2 444	465	533	966	624	488
짚 Straw, etc	108	31	23	17	17	5	3	7	2	3
기타 Others	11	-	1	1	1	1	3	4	-	-

제 2 표 주택의 종류, 건축재료 및 건축연도별 주택 (계속)

Table 2. Housing Units by Type of Housing Units, Construction Materials Used and Year of Construction (continued)

건축재료 Construction materials	계 Total	건축연도 Year of construction								
		1950년 이전 Before	50~59	60~69	70~75	76	77	78	79	80
<b>읍 부 Total for Eubs</b>	118 111	16 144	18 898	27 565	28 598	3 750	5 499	8 025	6 667	2 965
(외벽재료) Construction materials used for outer wall										
나치 벽돌, 시멘트제철근콘크리트흙, 흙벽돌기	31 064	10 929	9 975	7 121	2 251	202	190	181	137	78
목재 벽돌, 시멘트제철근콘크리트흙, 흙벽돌기	19 091	226	554	2 030	6 962	1 293	1 927	2 538	2 366	1 195
시멘트제철근콘크리트흙, 흙벽돌기	44 437	1 723	3 963	13 636	13 886	1 713	2 387	3 580	2 589	960
철근콘크리트흙, 흙벽돌기	9 258	35	80	362	3 862	401	813	1 559	1 454	692
흙, 흙벽돌기	13 934	3 216	4 279	4 384	1 566	114	140	123	88	24
기타 Others	327	15	47	32	71	27	42	44	33	16
(지붕재료) Construction materials used for roof										
기슬레이트슬라브(~기)합갈기	57 476	7 512	10 086	15 939	14 598	1 642	1 969	2 578	2 323	829
와	34 101	6 712	7 361	9 946	6 598	833	906	838	633	274
슬레이트	22 346	68	222	1 033	7 156	1 232	2 575	4 557	3 662	1 841
슬라브(~기)	2 604	1 136	824	413	159	16	17	18	14	7
합갈기	1 189	647	309	165	42	4	6	8	6	2
기타 Others	355	69	96	69	45	23	26	26	29	12
<b>단독주택 Detached dwelling</b>	105 286	15 950	18 467	26 163	24 819	3 362	4 355	5 358	4 781	2 031
(외벽재료) Construction materials used for outer wall										
나치 벽돌, 시멘트제철근콘크리트흙, 흙벽돌기	30 231	10 795	9 776	6 776	2 142	195	182	173	127	65
목재 벽돌, 시멘트제철근콘크리트흙, 흙벽돌기	17 905	219	528	1 966	6 746	1 243	1 787	2 249	2 228	939
시멘트제철근콘크리트흙, 흙벽돌기	39 540	1 686	3 794	12 769	13 017	1 557	1 852	2 308	1 871	686
철근콘크리트흙, 흙벽돌기	3 520	32	69	278	1 316	240	361	479	442	303
흙, 흙벽돌기	13 824	3 203	4 253	4 344	1 544	113	139	118	86	24
기타 Others	266	15	47	30	54	14	34	31	27	14
(지붕재료) Construction materials used for roof										
기슬레이트슬라브(~기)합갈기	56 085	7 445	9 870	15 458	14 204	1 593	1 923	2 495	2 301	796
와	32 387	6 640	7 211	9 223	6 124	763	833	768	586	239
슬레이트	12 806	63	185	858	4 275	974	1 561	2 056	1 853	981
슬라브(~기)	2 498	1 090	799	397	149	16	16	15	14	2
합갈기	1 179	643	309	164	41	4	6	5	5	2
기타 Others	331	69	93	63	26	12	16	19	22	11
<b>아파트 Apartment</b>	3 077	-	-	-	2 024	-	50	342	553	108
(외벽재료) Construction materials used for outer wall										
나치 벽돌, 시멘트제철근콘크리트흙, 흙벽돌기	-	-	-	-	-	-	-	-	-	-
목재 벽돌, 시멘트제철근콘크리트흙, 흙벽돌기	-	-	-	-	-	-	-	-	-	-
시멘트제철근콘크리트흙, 흙벽돌기	3 077	-	-	-	2 024	-	50	342	553	108
철근콘크리트흙, 흙벽돌기	-	-	-	-	-	-	-	-	-	-
흙, 흙벽돌기	-	-	-	-	-	-	-	-	-	-
기타 Others	-	-	-	-	-	-	-	-	-	-
(지붕재료) Construction materials used for roof										
기슬레이트슬라브(~기)합갈기	-	-	-	-	-	-	-	-	-	-
와	-	-	-	-	-	-	-	-	-	-
슬레이트	3 077	-	-	-	2 024	-	50	342	553	108
슬라브(~기)	-	-	-	-	-	-	-	-	-	-
합갈기	-	-	-	-	-	-	-	-	-	-
기타 Others	-	-	-	-	-	-	-	-	-	-
<b>연립주택 Town house</b>	5 232	-	14	44	416	175	817	2 066	1 099	601
(외벽재료) Construction materials used for outer wall										
나치 벽돌, 시멘트제철근콘크리트흙, 흙벽돌기	10	-	2	-	3	1	1	-	2	1
목재 벽돌, 시멘트제철근콘크리트흙, 흙벽돌기	763	-	6	60	22	93	254	102	226	226
시멘트제철근콘크리트흙, 흙벽돌기	2 651	-	11	37	123	73	417	1 177	633	220
철근콘크리트흙, 흙벽돌기	1 766	-	1	230	79	306	634	362	154	154
흙, 흙벽돌기	2	-	1	-	-	-	1	-	-	-
기타 Others	-	-	-	-	-	-	-	-	-	-
(지붕재료) Construction materials used for roof										
기슬레이트슬라브(~기)합갈기	185	-	5	18	8	25	27	65	9	28
와	91	-	1	7	45	11	4	13	3	7
슬레이트	4 954	-	8	19	363	139	786	1 987	1 087	565
슬라브(~기)	1	-	-	-	-	-	-	-	-	1
합갈기	1	-	-	-	-	-	-	1	-	-
기타 Others	-	-	-	-	-	-	-	-	-	-
<b>비거주용건물내의주택 Dwelling units in the building not intended for human habitation</b>	4 516	194	417	1 358	1 339	213	277	259	234	225
(외벽재료) Construction materials used for roof										
나치 벽돌, 시멘트제철근콘크리트흙, 흙벽돌기	823	134	197	345	106	6	7	8	8	12
목재 벽돌, 시멘트제철근콘크리트흙, 흙벽돌기	423	7	26	58	156	28	47	35	36	30
시멘트제철근콘크리트흙, 흙벽돌기	2 206	37	158	830	746	83	118	95	85	54
철근콘크리트흙, 흙벽돌기	895	3	11	83	292	82	96	104	97	127
흙, 흙벽돌기	108	13	25	40	22	1	4	2	-	-
기타 Others	61	-	-	2	17	13	8	13	6	2
(외벽재료) Construction materials used for outer wall										
나치 벽돌, 시멘트제철근콘크리트흙, 흙벽돌기	1 206	67	211	463	386	24	19	18	13	5
목재 벽돌, 시멘트제철근콘크리트흙, 흙벽돌기	1 623	72	149	716	429	59	69	57	44	28
시멘트제철근콘크리트흙, 흙벽돌기	1 509	5	29	156	494	119	178	172	169	187
철근콘크리트흙, 흙벽돌기	105	46	25	16	10	-	1	3	-	4
흙, 흙벽돌기	9	4	-	1	1	-	-	2	1	-
기타 Others	64	-	3	6	19	11	10	7	7	1

제 2 표 주택의 종류, 건축재료 및 건축연도별 주택 (계속)

Table 2. Housing Units by Type of Housing Units, Construction Materials Used and Year of Construction (continued)

건축재료 Construction materials	계 Total	건축연도 Year of construction								
		1950년 이전 Before	50~59	60~69	70~75	76	77	78	79	80
<b>면 부 Total for Myeons</b>	<b>282 157</b>	<b>83 673</b>	<b>62 439</b>	<b>51 810</b>	<b>41 307</b>	<b>7 573</b>	<b>9 156</b>	<b>10 565</b>	<b>10 545</b>	<b>5 089</b>
(외벽재료) Construction materials used for outer wall										
나적벽돌, 시멘트제철근콘크리트 흙벽돌 Wood Brick or stone Cement bricks Ferror-concrete Earth or earth bricks Others	133 053 17 180 73 534 5 907 51 716 767	62 505 597 3 374 67 16 986 144	38 201 884 7 401 96 15 759 98	20 864 1 918 16 170 687 12 103 68	8 338 3 677 23 352 796 5 077 67	984 1 171 4 404 368 622 24	895 1 428 5 708 385 514 226	651 2 437 6 035 1 020 358 64	384 3 180 4 854 1 858 217 52	231 1 888 2 236 630 80 24
(지붕재료) Construction materials used for roof										
기슬레이트 슬라브(~기와) 합판, 갈대 Roofing tile Slate Slab Tinplate Straw, etc Others	95 416 147 341 13 198 14 763 10 395 1 044	25 711 43 819 126 7 373 6 308 336	21 421 34 908 227 3 346 2 290 247	17 135 29 887 1 218 2 137 1 321 112	13 136 24 213 2 279 1 215 372 92	2 827 3 709 829 1 154 33 21	3 739 3 830 1 152 311 22 102	4 721 3 496 2 153 132 19 44	4 666 2 425 3 320 65 19 50	2 060 1 054 1 894 30 11 40
<b>단 독 주 택 Detached dwelling</b>	<b>273 257</b>	<b>83 434</b>	<b>61 638</b>	<b>50 123</b>	<b>39 820</b>	<b>7 173</b>	<b>8 634</b>	<b>9 314</b>	<b>8 717</b>	<b>4 404</b>
(외벽재료) Construction materials used for outer wall										
나적벽돌, 시멘트제철근콘크리트 흙벽돌 Wood Brick or stone Cement bricks Ferror-concrete Earth or earth bricks Others	132 364 16 295 70 305 2 296 51 286 711	62 367 590 3 316 64 16 953 144	37 966 859 7 137 86 15 493 97	20 700 1 713 15 446 158 12 041 65	8 250 3 484 22 500 505 5 023 58	972 1 138 4 245 185 619 14	886 1 369 5 432 216 512 219	637 2 234 5 730 300 353 60	368 3 132 4 452 517 214 34	218 1 776 2 047 265 78 20
(지붕재료) Construction materials used for roof										
기슬레이트 슬라브(~기와) 합판, 갈대 Roofing tile Slate Slab Tinplate Straw, etc Others	94 262 144 355 8 612 14 668 10 369 991	25 632 43 693 117 7 352 6 304 336	21 152 34 418 207 3 330 2 287 244	16 923 29 014 648 2 108 1 320 110	12 961 23 360 1 852 1 195 364 88	2 797 3 583 596 152 32 13	3 618 3 702 890 308 20 96	4 652 3 302 1 172 130 17 41	4 533 2 290 1 780 63 18 33	1 994 993 1 350 30 7 30
<b>아 파 트 Apartment</b>	<b>2 516</b>	-	-	<b>496</b>	<b>218</b>	<b>121</b>	<b>101</b>	<b>471</b>	<b>1 078</b>	<b>31</b>
(외벽재료) Construction materials used for outer wall										
나적벽돌, 시멘트제철근콘크리트 흙벽돌 Wood Brick or stone Cement bricks Ferror-concrete Earth or earth bricks Others	- - - 2 516 - -	- - - - - -	- - - - - -	- - - 496 - -	- - - 218 - -	- - - 121 - -	- - - 101 - -	- - - 471 - -	- - - 1 078 - -	- - - 31 - -
(지붕재료) Construction materials used for roof										
기슬레이트 슬라브(~기와) 합판, 갈대 Roofing tile Slate Slab Tinplate Straw, etc Others	- - 2 516 - - -	- - - - - -	- - - - - -	- - 496 - - -	- - 218 - - -	- - 121 - - -	- - 101 - - -	- - 471 - - -	- - 1 078 - - -	- - 31 - - -
<b>연 립 주 택 Town house</b>	<b>2 681</b>	<b>24</b>	<b>286</b>	<b>394</b>	<b>371</b>	<b>70</b>	<b>205</b>	<b>507</b>	<b>389</b>	<b>435</b>
(외벽재료) Construction materials used for outer wall										
나적벽돌, 시멘트제철근콘크리트 흙벽돌 Wood Brick or stone Cement bricks Ferror-concrete Earth or earth bricks Others	63 646 1 157 601 214 -	20 3 1 - - -	20 - 67 1 199 -	- 167 225 1 1 -	15 132 209 2 13 -	- 13 32 25 - -	1 33 137 34 - -	1 178 153 174 1 -	1 28 227 133 - -	5 92 106 232 - -
(지붕재료) Construction materials used for roof										
기슬레이트 슬라브(~기와) 합판, 갈대 Roofing tile Slate Slab Tinplate Straw, etc Others	584 894 1 200 1 - 2	19 2 3 - - -	151 134 1 - - -	34 350 10 - - -	57 283 30 1 - -	9 23 36 - - -	104 15 86 - - -	47 69 391 - - -	103 13 273 - - -	60 5 368 - - 2
<b>비거주용건물내의주택 Dwelling units in the building not intended for human habitation</b>	<b>3 703</b>	<b>215</b>	<b>515</b>	<b>797</b>	<b>898</b>	<b>209</b>	<b>216</b>	<b>273</b>	<b>361</b>	<b>219</b>
(외벽재료) Construction materials used for outer wall										
나적벽돌, 시멘트제철근콘크리트 흙벽돌 Wood Brick or stone Cement bricks Ferror-concrete Earth or earth bricks Others	626 239 2 072 494 216 56	118 4 57 10 33 -	215 25 197 10 67 1	164 38 499 32 61 3	73 61 643 19 41 9	12 20 127 37 3 10	8 26 139 34 2 7	13 25 152 75 4 4	15 20 175 130 3 18	8 20 83 102 2 4
(지붕재료) Construction materials used for outer wall										
기슬레이트 슬라브(~기와) 합판, 갈대 Roofing tile Slate Slab Tinplate Straw, etc Others	570 2 092 870 94 26 51	60 124 6 21 4 -	118 356 19 16 3 -	178 523 64 29 1 2	118 61 179 19 8 4	21 570 179 2 1 8	17 113 75 3 2 6	22 125 119 2 2 3	30 122 189 2 1 17	6 56 145 - 4 8

제 2 표 주택의 종류, 건축재료 및 건축연도별 주택 (계속)

Table 2. Housing Units by Type of Housing Units, Construction Materials Used and Year of Construction (continued)

건축재료 Construction materials	계 Total	건축연도 Year of construction								
		1950년이전 Before	50~59	60~69	70~75	76	77	78	79	80
<b>인천시 Incheon Si</b>	<b>132 368</b>	<b>15 688</b>	<b>13 127</b>	<b>22 968</b>	<b>27 795</b>	<b>6 602</b>	<b>9 878</b>	<b>19 227</b>	<b>12 313</b>	<b>4 770</b>
(외벽재료) Construction materials used for outer wall										
나 석 벽 돌, 흙 벽 돌 Wood Brick or stone	18 502 35 227	8 801 879	4 845 1 168	3 239 3 931	998 10 768	103 2 983	129 4 822	221 5 940	112 3 417	54 1 319
시멘트제 품 Cement bricks	36 486	2 900	3 834	9 194	9 613	1 580	2 327	4 399	1 974	665
철근콘크리트 Ferroc-concrete	28 282	86	212	1 489	4 125	1 844	2 512	8 584	6 744	2 688
흙, 흙 벽 돌 Earth or earth bricks	13 659	3 002	3 053	5 063	2 240	78	69	69	56	29
기 타 Others	212	22	15	52	51	14	19	14	10	15
(지붕재료) Construction materials used for roof										
기 슬 레 이 트 Roofing tile	61 854	12 236	8 677	13 998	12 847	2 188	3 125	5 271	2 575	977
슬라브 (~기와) Slate	17 258	2 826	3 682	5 069	3 424	457	543	803	282	172
합 절, 갈 대 타 Slab	52 154	242	560	3 724	11 399	3 922	6 184	13 109	9 425	3 589
기 타 Tinplate	339	138	83	55	36	5	3	8	7	4
합 절, 갈 대 타 Straw, etc	326	206	50	45	9	5	3	3	3	2
기 타 Others	397	40	75	77	80	25	20	33	21	26
<b>단독주택 Detached dwelling</b>	<b>98 019</b>	<b>13 941</b>	<b>12 568</b>	<b>20 869</b>	<b>23 406</b>	<b>4 449</b>	<b>6 964</b>	<b>9 134</b>	<b>4 598</b>	<b>2 090</b>
(외벽재료) Construction materials used for outer wall										
나 석 벽 돌, 흙 벽 돌 Wood	16 784	7 651	4 622	3 078	884	89	116	193	107	44
시멘트제 품 Brick or stone	33 273	639	1 130	3 767	10 483	2 798	4 690	5 457	3 074	1 265
철근콘크리트 Cement bricks	29 866	2 687	3 707	8 345	8 558	1 215	1 620	2 293	904	537
흙, 흙 벽 돌 Ferroc-concrete	4 644	65	136	696	1 240	262	458	1 126	494	209
기 타 Earth or earth bricks	13 283	2 878	2 989	4 934	2 194	76	67	59	56	28
기 타 Others	167	21	14	49	45	9	13	6	3	7
(지붕재료) Construction materials used for roof										
기 슬 레 이 트 Roofing tile	58 997	10 780	8 439	13 666	12 626	2 069	3 022	5 022	2 414	959
슬라브 (~기와) Slate	15 673	2 591	3 500	4 659	3 041	397	460	637	233	155
합 절, 갈 대 타 Slab	22 419	210	430	2 382	7 628	1 960	3 465	3 457	1 929	958
기 타 Tinplate	289	121	76	47	29	3	2	2	7	2
합 절, 갈 대 타 Straw, etc	312	202	49	44	9	4	1	-	2	1
기 타 Others	329	37	74	71	73	16	14	16	13	15
<b>아파트 Apartment</b>	<b>16 595</b>	<b>-</b>	<b>-</b>	<b>269</b>	<b>1 788</b>	<b>1 369</b>	<b>1 336</b>	<b>4 247</b>	<b>5 348</b>	<b>2 238</b>
(외벽재료) Construction materials used for outer wall										
나 석 벽 돌, 흙 벽 돌 Wood	-	-	-	-	-	-	-	-	-	-
시멘트제 품 Brick or stone	-	-	-	-	-	-	-	-	-	-
철근콘크리트 Cement bricks	-	-	-	-	-	-	-	-	-	-
흙, 흙 벽 돌 Ferroc-concrete	16 595	-	-	269	1 788	1 369	1 336	4 247	5 348	2 238
기 타 Earth or earth bricks	-	-	-	-	-	-	-	-	-	-
기 타 Others	-	-	-	-	-	-	-	-	-	-
(지붕재료) Construction materials used for roof										
기 슬 레 이 트 Roofing tile	-	-	-	-	-	-	-	-	-	-
슬라브 (~기와) Slate	16 595	-	-	269	1 788	1 369	1 336	4 247	5 348	2 238
합 절, 갈 대 타 Slab	-	-	-	-	-	-	-	-	-	-
기 타 Tinplate	-	-	-	-	-	-	-	-	-	-
합 절, 갈 대 타 Straw, etc	-	-	-	-	-	-	-	-	-	-
기 타 Others	-	-	-	-	-	-	-	-	-	-
<b>연립주택 Town house</b>	<b>11 625</b>	<b>1 312</b>	<b>187</b>	<b>411</b>	<b>779</b>	<b>452</b>	<b>1 185</b>	<b>4 987</b>	<b>2 073</b>	<b>239</b>
(외벽재료) Construction materials used for outer wall										
나 석 벽 돌, 흙 벽 돌 Wood	1 065	897	119	20	28	-	-	1	-	-
시멘트제 품 Brick or stone	1 274	187	3	27	66	154	83	398	320	36
철근콘크리트 Cement bricks	4 490	127	28	273	334	216	584	1 839	994	95
흙, 흙 벽 돌 Ferroc-concrete	4 648	4	7	79	347	82	517	2 746	759	107
기 타 Earth or earth bricks	147	96	30	12	4	-	1	3	-	1
기 타 Others	1	1	-	-	-	-	-	-	-	-
(지붕재료) Construction materials used for roof										
기 슬 레 이 트 Roofing tile	2 019	1 205	86	69	81	107	77	229	153	12
슬라브 (~기와) Slate	279	92	75	34	19	4	12	31	11	1
합 절, 갈 대 타 Slab	9 313	7	26	307	677	341	1 096	4 726	1 908	225
기 타 Tinplate	4	2	-	1	-	-	-	1	-	-
합 절, 갈 대 타 Straw, etc	6	4	-	-	-	-	-	-	1	1
기 타 Others	4	2	-	-	2	-	-	-	-	-
<b>비거주용건물내의주택 Dwelling units in the building not intended for human habitation</b>	<b>6 129</b>	<b>435</b>	<b>372</b>	<b>1 419</b>	<b>1 822</b>	<b>332</b>	<b>393</b>	<b>859</b>	<b>294</b>	<b>203</b>
(외벽재료) Construction materials used for outer wall										
나 석 벽 돌, 흙 벽 돌 Wood	653	253	104	141	86	14	13	27	5	10
시멘트제 품 Brick or stone	680	53	65	137	219	31	49	85	23	18
철근콘크리트 Cement bricks	2 130	86	99	576	721	149	123	267	76	33
흙, 흙 벽 돌 Ferroc-concrete	2 393	15	69	445	750	131	201	465	183	134
기 타 Earth or earth bricks	229	28	34	117	40	2	1	7	-	-
기 타 Others	44	-	1	3	6	5	6	8	7	8
(지붕재료) Construction materials used for outer wall										
기 슬 레 이 트 Roofing tile	878	251	152	263	140	12	26	20	8	6
슬라브 (~기와) Slate	1 306	143	107	376	364	56	71	135	38	16
합 절, 갈 대 타 Slab	3 827	25	104	766	1 306	252	287	679	240	168
기 타 Tinplate	46	15	7	7	7	2	1	5	-	2
합 절, 갈 대 타 Straw, etc	8	-	1	1	-	1	2	3	-	-
기 타 Others	64	1	6	5	9	9	6	17	8	11

제 2 표 주택의 종류, 건축재료 및 건축연도별 주택 (계속)

Table 2. Housing Units by Type of Housing Units, Construction Materials Used and Year of Construction (continued)

건축재료 Construction materials	계 Total	건축연도 Year of construction									
		1950년이전 Before	50~59	60~69	70~75	76	77	78	79	80	
<b>중 구 Jung Gu</b>	<b>11 465</b>	<b>3 555</b>	<b>1 916</b>	<b>1 848</b>	<b>1 058</b>	<b>252</b>	<b>283</b>	<b>1 515</b>	<b>708</b>	<b>330</b>	
(외벽재료) Construction materials used for outer wall											
나적벽돌, 시멘트제품, 철근콘크리트, 흙벽돌, 기타	Wood Brick or stone Cement bricks Ferror-concrete Earth or earth bricks Others	3 925 1 194 2 090 3 412 840 4	2 496 205 435 47 370 2	846 191 456 91 330 2	450 298 542 446 112 -	86 229 356 369 18 -	9 80 55 106 2 -	6 33 59 183 2 -	21 104 151 1 239 -	4 41 23 637 3 -	7 13 13 294 3 -
(지붕재료) Construction materials used for roof											
기슬레이트, 슬라브(~기와), 합판, 갈대, 기타	Roofing tile Slate Slab Tinplate Straw, etc Others	4 775 2 172 4 361 120 11 26	2 652 736 80 71 7 9	1 050 643 179 29 4 11	671 500 661 14 -	175 171 709 2 -	77 21 153 -	32 18 233 -	73 73 1 367 2 -	33 2 671 2 -	12 8 308 -
<b>단 독 주 택 Detached dwelling</b>	<b>7 983</b>	<b>3 144</b>	<b>1 770</b>	<b>1 483</b>	<b>738</b>	<b>169</b>	<b>124</b>	<b>402</b>	<b>91</b>	<b>62</b>	
(외벽재료) Construction materials used for outer wall											
나적벽돌, 시멘트제품, 철근콘크리트, 흙벽돌, 기타	Wood Brick or stone Cement bricks Ferror-concrete Earth or earth bricks Others	3 543 1 059 1 764 796 818 3	2 189 177 389 33 354 2	820 160 423 41 325 1	421 259 479 213 111 -	73 205 234 208 18 -	8 79 39 41 2 -	5 29 48 40 2 -	18 101 120 163 -	4 37 20 27 3 -	5 12 12 30 3 -
(지붕재료) Construction materials used for roof											
기슬레이트, 슬라브(~기와), 합판, 갈대, 기타	Roofing tile Slate Slab Tinplate Straw, etc Others	4 414 1 938 1 500 98 11 22	2 365 644 61 58 7 9	1 013 602 117 12 4 10	647 437 386 12 -	169 152 415 1 -	77 17 75 -	30 16 78 -	70 63 268 1 -	32 - 57 2 -	11 7 43 -
<b>아 파 트 Apartment</b>	<b>1 845</b>	-	-	-	<b>21</b>	-	<b>71</b>	<b>931</b>	<b>586</b>	<b>236</b>	
(외벽재료) Construction materials used for outer wall											
나적벽돌, 시멘트제품, 철근콘크리트, 흙벽돌, 기타	Wood Brick or stone Cement bricks Ferror-concrete Earth or earth bricks Others	- - - - 1 845 -	- - - - - -	- - - - - -	- - - - - -	- - - - 21 -	- - - - - -	- - - - 71 -	- - - - 931 -	- - - - 586 -	- - - - 236 -
(지붕재료) Construction materials used for roof											
기슬레이트, 슬라브(~기와), 합판, 갈대, 기타	Roofing tile Slate Slab Tinplate Straw, etc Others	- - - - - -	- - - - - -	- - - - - -	- - - - - -	- - - - - -	- - - - - -	- - - - - -	- - - - - -	- - - - - -	- - - - - -
<b>연 립 주 택 Town house</b>	<b>315</b>	<b>184</b>	<b>1</b>	<b>19</b>	<b>4</b>	-	<b>32</b>	<b>67</b>	<b>8</b>	-	
(외벽재료) Construction materials used for outer wall											
나적벽돌, 시멘트제품, 철근콘크리트, 흙벽돌, 기타	Wood Brick or stone Cement bricks Ferror-concrete Earth or earth bricks Others	181 12 6 116 -	177 2 1 4 -	- - 1 - -	2 5 1 11 -	2 - - 2 -	- - - - -	- 4 1 27 -	- 1 2 64 -	- - - 8 -	- - - - -
(지붕재료) Construction materials used for roof											
기슬레이트, 슬라브(~기와), 합판, 갈대, 기타	Roofing tile Slate Slab Tinplate Straw, etc Others	175 15 123 2 -	173 7 4 -	1 - - - -	1 6 11 1 -	- 2 2 -	- - - -	- - 32 -	- - 66 1 -	- - 8 -	- - -
<b>비거주용건물내의주택 Dwelling units in the building not intended for human habitation</b>	<b>1 322</b>	<b>227</b>	<b>145</b>	<b>346</b>	<b>295</b>	<b>83</b>	<b>56</b>	<b>115</b>	<b>23</b>	<b>32</b>	
(외벽재료) Construction materials used for roof											
나적벽돌, 시멘트제품, 철근콘크리트, 흙벽돌, 기타	Wood Brick or stone Cement bricks Ferror-concrete Earth or earth bricks Others	201 123 320 655 22 1	130 26 45 10 16 -	26 31 32 222 5 1	27 34 62 222 1 -	11 24 122 138 -	1 1 16 65 -	1 - 10 45 -	3 2 29 81 -	4 - 3 16 -	2 1 1 28 -
(외벽재료) Construction materials used for outer wall											
기슬레이트, 슬라브(~기와), 합판, 갈대, 기타	Roofing tile Slate Slab Tinplate Straw, etc Others	186 219 893 20 4	114 85 15 13 -	36 41 62 5 1	23 57 264 1 -	6 17 271 1 -	- 4 78 -	2 2 52 -	3 10 102 -	1 2 20 -	1 1 29 -





## 제 2 표 주택의 종류, 건축재료 및 건축연도별 주택 (계속)

Table 2. Housing Units by Type of Housing Units, Construction Materials Used and Year of Construction (continued)

건축재료 Construction materials	계 Total	건축연도 Year of construction								
		1950년 이전 Before	50~59	60~69	70~75	76	77	78	79	80
<b>남 구 Nam Gu</b>	<b>63 900</b>	<b>3 893</b>	<b>3 423</b>	<b>10 257</b>	<b>17 261</b>	<b>3 915</b>	<b>5 651</b>	<b>9 599</b>	<b>7 075</b>	<b>2 826</b>
(외벽재료) Construction materials used for outer wall										
나 적 벽 돌, 흙돌 Wood Brick or stone	4 702	2 095	997	910	418	49	67	98	42	26
시멘트제 Cement bricks	20 264	104	336	1 818	7 414	1 640	2 872	3 410	1 978	692
철근콘크리트 Ferror-concrete	15 454	527	879	3 782	5 377	773	1 125	1 756	940	295
흙, 흙벽돌 Earth or earth bricks	15 907	7	21	440	2 362	1 394	1 529	4 287	4 084	1 783
기타 Others	7 464	1 152	1 186	3 274	1 669	52	43	4	25	20
	109	8	4	33	21	7	15	5	6	10
(지붕재료) Construction materials used for roof										
기슬레이트 Roofing tile	26 252	3 026	2 381	6 238	7 698	930	1 548	2 781	1 295	395
슬라브(~기)와 Slate	6 533	676	864	2 201	1 829	198	2 249	311	121	84
한철, 갈대 Slab	30 600	29	106	1 750	7 658	2 768	3 834	6 479	5 645	2 331
기타 Tinplate	109	29	23	20	23	3	1	5	2	3
	173	122	24	16	7	1	1	-	2	-
	193	11	25	32	46	15	18	23	10	13
<b>단독주택 Detached dwelling</b>	<b>46 094</b>	<b>3 717</b>	<b>3 277</b>	<b>9 300</b>	<b>14 770</b>	<b>2 392</b>	<b>3 982</b>	<b>5 066</b>	<b>2 555</b>	<b>1 035</b>
(외벽재료) Construction materials used for outer wall										
나 적 벽 돌, 흙돌 Wood	4 444	1 990	941	892	372	42	63	84	38	22
시멘트제 Brick or stone	19 582	87	320	1 773	7 254	1 618	2 829	3 214	1 828	659
철근콘크리트 Cement bricks	12 730	512	847	3 264	4 938	556	830	1 134	417	232
흙, 흙벽돌 Ferror-concrete	2 015	6	17	175	552	120	207	595	246	97
기타 Earth or earth bricks	7 239	1 114	1 148	3 166	1 635	51	43	37	25	20
	84	8	4	30	19	5	10	2	1	5
(지붕재료) Construction materials used for roof										
기슬레이트 Roofing tile	25 704	2 887	2 315	6 119	7 604	887	1 543	2 712	1 252	385
슬라브(~기)와 Slate	5 914	649	809	2 031	1 631	173	217	241	90	73
한철, 갈대 Slab	14 060	24	81	1 086	5 468	1 318	2 209	2 101	1 206	567
기타 Tinplate	95	28	23	19	18	2	-	1	2	2
	167	118	24	15	7	1	1	-	1	-
	154	11	25	30	42	11	12	11	4	8
<b>아파트 Apartment</b>	<b>11 429</b>	<b>-</b>	<b>-</b>	<b>155</b>	<b>1 197</b>	<b>1 214</b>	<b>1 136</b>	<b>2 687</b>	<b>3 462</b>	<b>1 578</b>
(외벽재료) Construction materials used for outer wall										
나 적 벽 돌, 흙돌 Wood	-	-	-	-	-	-	-	-	-	-
시멘트제 Brick or stone	-	-	-	-	-	-	-	-	-	-
철근콘크리트 Cement bricks	-	-	-	-	-	-	-	-	-	-
흙, 흙벽돌 Ferror-concrete	11 429	-	-	155	1 197	1 214	1 136	2 687	3 462	1 578
기타 Earth or earth bricks	-	-	-	-	-	-	-	-	-	-
	-	-	-	-	-	-	-	-	-	-
(지붕재료) Construction materials used for roof										
기슬레이트 Roofing tile	-	-	-	-	-	-	-	-	-	-
슬라브(~기)와 Slate	-	-	-	-	-	-	-	-	-	-
한철, 갈대 Slab	11 429	-	-	155	1 197	1 214	1 136	2 687	3 462	1 578
기타 Tinplate	-	-	-	-	-	-	-	-	-	-
	-	-	-	-	-	-	-	-	-	-
	-	-	-	-	-	-	-	-	-	-
	-	-	-	-	-	-	-	-	-	-
	-	-	-	-	-	-	-	-	-	-
	-	-	-	-	-	-	-	-	-	-
	-	-	-	-	-	-	-	-	-	-
<b>연립주택 Town house</b>	<b>3 748</b>	<b>124</b>	<b>71</b>	<b>277</b>	<b>356</b>	<b>148</b>	<b>339</b>	<b>1 426</b>	<b>898</b>	<b>109</b>
(외벽재료) Construction materials used for outer wall										
나 적 벽 돌, 흙돌 Wood	132	88	33	-	11	-	-	-	-	-
시멘트제 Brick or stone	385	3	1	8	24	9	24	153	139	24
철근콘크리트 Cement bricks	1 773	3	13	220	146	122	237	505	489	38
흙, 흙벽돌 Ferror-concrete	1 394	-	-	41	173	17	78	768	270	47
기타 Earth or earth bricks	64	30	24	8	2	-	-	-	-	-
	-	-	-	-	-	-	-	-	-	-
(지붕재료) Construction materials used for roof										
기슬레이트 Roofing tile	330	115	29	13	22	37	-	66	41	7
슬라브(~기)와 Slate	74	5	30	9	4	-	1	17	8	-
한철, 갈대 Slab	3 339	-	12	255	330	111	338	1 343	848	102
기타 Tinplate	-	-	-	-	-	-	-	-	-	-
	5	4	-	-	-	-	-	-	1	-
	-	-	-	-	-	-	-	-	-	-
	-	-	-	-	-	-	-	-	-	-
	-	-	-	-	-	-	-	-	-	-
<b>비거주용건물내의주택 Dwelling units in the building not intended for human habitation</b>	<b>2 629</b>	<b>52</b>	<b>75</b>	<b>525</b>	<b>938</b>	<b>161</b>	<b>194</b>	<b>420</b>	<b>160</b>	<b>104</b>
(외벽재료) Construction materials used for roof										
나 적 벽 돌, 흙돌 Wood	126	17	23	18	35	7	4	14	4	4
시멘트제 Brick or stone	297	14	15	37	136	13	19	43	11	9
철근콘크리트 Cement bricks	951	12	19	298	293	95	58	117	34	25
흙, 흙벽돌 Ferror-concrete	1 069	1	4	69	440	43	108	237	106	61
기타 Earth or earth bricks	161	8	14	100	32	1	-	6	-	-
	25	-	-	3	2	2	5	3	5	5
(지붕재료) Construction materials used for outer wall										
기슬레이트 Roofing tile	258	24	37	106	72	6	5	3	2	3
슬라브(~기)와 Slate	545	22	25	161	194	25	31	53	23	11
한철, 갈대 Slab	1 772	5	13	254	663	125	151	348	129	84
기타 Tinplate	14	1	-	1	5	1	1	4	-	1
	1	-	-	1	-	-	-	-	-	-
	39	-	-	2	4	4	6	12	6	5

제 2 표 주택의 종류, 건축재료 및 건축연도별 주택 (계속)

Table 2. Housing Units by Type of Housing Units, Construction Materials Used and Year of Construction (continued)

건축재료 Construction materials	계 Total	건축연도 Year of construction								
		1950년 이전 Before	50~59	60~69	70~75	76	77	78	79	80
<b>복 구 Bug Gu</b>	<b>37 577</b>	<b>3 725</b>	<b>2 444</b>	<b>6 210</b>	<b>6 476</b>	<b>2 053</b>	<b>3 542</b>	<b>7 530</b>	<b>4 088</b>	<b>1 509</b>
(외벽재료) Construction materials used for outer wall										
나 적 벽 돌 우 Wood	4 470	2 243	943	764	283	24	44	89	61	19
시 멘 트 제 돌 Brick or stone	11 502	355	269	1 182	2 498	1 150	1 803	2 319	1 345	581
철 근 콘 크 리 트 Cement bricks	12 099	664	763	2 957	2 760	557	946	2 225	922	305
흙, 흙 벽 돌 Ferror-concrete	7 090	14	30	316	497	303	731	2 870	1 735	594
기 타 Others	2 338	438	435	981	414	12	14	18	21	5
(지붕재료) Construction materials used for roof										
기 슬 레 이 트 와 Roofing tile	19 865	3 116	1 869	4 369	4 008	1 051	1 435	2 287	1 190	540
슬 라 브 (~기 와) Slate	3 952	503	470	1 127	996	149	203	313	130	61
합 락 기 타 Others	13 516	37	79	656	1 441	840	1 898	4 916	2 754	895
합 락 기 타 Others	41	8	5	12	8	1	2	1	3	1
합 락 기 타 Others	114	57	16	27	2	4	2	3	1	2
합 락 기 타 Others	89	4	5	19	21	8	2	10	10	10
<b>단 독 주 택 Detached dwelling</b>	<b>26 453</b>	<b>2 891</b>	<b>2 345</b>	<b>5 697</b>	<b>5 747</b>	<b>1 524</b>	<b>2 491</b>	<b>3 159</b>	<b>1 747</b>	<b>892</b>
(외벽재료) Construction materials used for outer wall										
나 적 벽 돌 우 Wood	3 721	1 646	903	725	238	19	36	79	60	15
시 멘 트 제 돌 Brick or stone	10 464	174	258	1 137	2 417	992	1 723	2 045	1 156	562
철 근 콘 크 리 트 Cement bricks	8 987	572	734	2 763	2 505	436	569	787	379	242
흙, 흙 벽 돌 Ferror-concrete	927	12	22	97	160	62	148	230	129	67
기 타 Others	2 294	436	424	965	407	11	12	14	21	4
(지붕재료) Construction materials used for roof										
기 슬 레 이 트 와 Roofing tile	18 268	2 311	1 812	4 216	3 896	976	1 340	2 110	1 073	534
슬 라 브 (~기 와) Slate	3 456	440	446	1 030	849	123	166	232	114	56
합 락 기 타 Others	4 522	32	63	400	973	417	981	812	548	296
합 락 기 타 Others	32	7	4	8	7	1	2	-	3	-
합 락 기 타 Others	106	57	15	27	2	3	-	-	1	1
합 락 기 타 Others	69	4	5	16	20	4	2	5	8	5
<b>아 파 트 Apartment</b>	<b>2 775</b>	<b>-</b>	<b>-</b>	<b>114</b>	<b>247</b>	<b>155</b>	<b>129</b>	<b>629</b>	<b>1 077</b>	<b>424</b>
(외벽재료) Construction materials used for outer wall										
나 적 벽 돌 우 Wood	-	-	-	-	-	-	-	-	-	-
시 멘 트 제 돌 Brick or stone	-	-	-	-	-	-	-	-	-	-
철 근 콘 크 리 트 Cement bricks	-	-	-	-	-	-	-	-	-	-
흙, 흙 벽 돌 Ferror-concrete	2 775	-	-	114	247	155	129	629	1 077	424
기 타 Others	-	-	-	-	-	-	-	-	-	-
(지붕재료) Construction materials used for roof										
기 슬 레 이 트 와 Roofing tile	-	-	-	-	-	-	-	-	-	-
슬 라 브 (~기 와) Slate	-	-	-	-	-	-	-	-	-	-
합 락 기 타 Others	2 775	-	-	114	247	155	129	629	1 077	424
합 락 기 타 Others	-	-	-	-	-	-	-	-	-	-
합 락 기 타 Others	-	-	-	-	-	-	-	-	-	-
합 락 기 타 Others	-	-	-	-	-	-	-	-	-	-
<b>연 립 주 택 Town house</b>	<b>6 803</b>	<b>783</b>	<b>1</b>	<b>44</b>	<b>149</b>	<b>294</b>	<b>793</b>	<b>3 445</b>	<b>1 164</b>	<b>130</b>
(외벽재료) Construction materials used for outer wall										
나 적 벽 돌 우 Wood	542	531	1	-	10	-	-	-	-	-
시 멘 트 제 돌 Brick or stone	850	180	-	-	40	145	55	237	181	12
철 근 콘 크 리 트 Cement bricks	2 491	72	-	42	85	84	325	1 321	505	57
흙, 흙 벽 돌 Ferror-concrete	2 915	-	-	2	14	65	412	1 884	478	60
기 타 Others	5	-	-	-	-	-	1	3	-	1
(지붕재료) Construction materials used for roof										
기 슬 레 이 트 와 Roofing tile	1 252	725	1	42	59	69	76	163	112	5
슬 라 브 (~기 와) Slate	78	55	-	-	4	2	4	9	3	1
합 락 기 타 Others	5 471	2	-	2	86	223	713	3 273	1 049	123
합 락 기 타 Others	1	1	-	-	-	-	-	-	-	-
합 락 기 타 Others	1	-	-	-	-	-	-	-	-	1
합 락 기 타 Others	-	-	-	-	-	-	-	-	-	-
<b>비 거주용 건물내의 주택 Dwelling units in the building not intended for human habitation</b>	<b>1 546</b>	<b>91</b>	<b>98</b>	<b>355</b>	<b>333</b>	<b>80</b>	<b>129</b>	<b>297</b>	<b>100</b>	<b>63</b>
(외벽재료) Construction materials used for roof										
나 적 벽 돌 우 Wood	207	66	39	39	35	5	8	10	1	4
시 멘 트 제 돌 Brick or stone	188	1	11	45	41	13	25	37	8	7
철 근 콘 크 리 트 Cement bricks	621	20	29	152	170	37	52	117	38	6
흙, 흙 벽 돌 Ferror-concrete	473	2	8	103	76	21	42	127	51	43
기 타 Others	39	2	11	16	7	1	1	1	-	-
(지붕재료) Construction materials used for outer wall										
기 슬 레 이 트 와 Roofing tile	345	80	56	111	53	6	19	14	5	1
슬 라 브 (~기 와) Slate	418	8	24	97	143	24	33	72	13	4
합 락 기 타 Others	748	3	16	140	135	45	75	202	80	52
합 락 기 타 Others	8	-	1	4	1	-	-	1	-	1
합 락 기 타 Others	7	-	1	-	-	1	2	3	-	-
합 락 기 타 Others	20	-	3	1	4	-	5	2	-	5

제 2 표 주택의 종류, 건축재료 및 건축연도별 주택 (계속)

Table 2. Housing Units by Type of Housing Units, Construction Materials Used and Year of Construction (continued)

건축재료 Construction materials	계 Total	건축연도 Year of construction								
		1950년 이전 Before	50~59	60~69	70~75	76	77	78	79	80
<b>수원시 Suweon Si</b>	<b>38 299</b>	<b>4 125</b>	<b>3 787</b>	<b>5 866</b>	<b>8 920</b>	<b>2 377</b>	<b>2 662</b>	<b>4 456</b>	<b>4 814</b>	<b>1 292</b>
(외벽재료) Construction materials used for outer wall										
나무 Wood	6 337	2 707	1 627	1 155	575	32	46	43	130	22
적벽돌 Brick or stone	11 022	136	209	1 233	4 131	1 022	1 143	1 373	1 178	597
시멘트제물 Cement bricks	9 551	463	1 050	2 499	2 737	429	989	875	690	319
철근콘크리트 Ferror-concrete	8 566	32	37	235	1 180	838	958	2 148	2 792	346
흙흙벽돌 Earth or earth bricks	2 714	777	860	736	283	16	17	13	8	4
기타 Others	109	10	4	8	14	40	9	4	16	4
(지붕재료) Construction materials used for roof										
기와 Roofing tile	15 703	2 836	2 534	3 849	4 326	522	516	473	507	140
슬레이트 Slate	5 040	1 065	1 049	1 122	1 084	178	133	139	169	101
슬라브(-기) Slab	17 182	68	128	827	3 484	1 666	2 003	3 836	4 127	1 043
합판 Tinplate	262	112	67	54	16	4	2	5	1	1
짚갈대 Straw, etc	66	39	6	11	4	2	1	1	1	1
기타 Others	46	5	3	3	6	5	7	2	9	6
<b>단독주택 Detached dwelling</b>	<b>29 008</b>	<b>3 853</b>	<b>3 633</b>	<b>5 492</b>	<b>7 877</b>	<b>1 550</b>	<b>1 747</b>	<b>1 997</b>	<b>1 980</b>	<b>879</b>
(외벽재료) Construction materials used for outer wall										
나무 Wood	6 013	2 524	1 569	1 111	553	26	44	39	125	22
적벽돌 Brick or stone	10 626	125	197	1 195	4 062	982	1 131	1 325	1 084	525
시멘트제물 Cement bricks	8 015	408	988	2 337	2 513	389	373	392	423	192
철근콘크리트 Ferror-concrete	1 627	26	25	116	465	125	178	224	396	132
흙흙벽돌 Earth or earth bricks	2 667	761	852	727	273	15	15	13	7	4
기타 Others	60	9	2	6	11	13	6	4	5	4
(지붕재료) Construction materials used for roof										
기와 Roofing tile	15 124	2 656	2 463	3 750	4 272	510	506	424	438	105
슬레이트 Slate	4 599	1 001	1 032	1 032	971	134	116	118	135	89
슬라브(-기) Slab	8 962	57	103	650	2 613	897	1 117	1 448	1 400	677
합판 Tinplate	223	96	57	48	12	2	2	5	-	1
짚갈대 Straw, etc	66	39	6	11	4	2	1	1	1	1
기타 Others	34	4	1	1	5	5	5	1	6	6
<b>아파트 Apartment</b>	<b>5 910</b>	<b>-</b>	<b>-</b>	<b>45</b>	<b>557</b>	<b>623</b>	<b>694</b>	<b>1 751</b>	<b>2 134</b>	<b>106</b>
(외벽재료) Construction materials used for outer wall										
나무 Wood	-	-	-	-	-	-	-	-	-	-
적벽돌 Brick or stone	-	-	-	-	-	-	-	-	-	-
시멘트제물 Cement bricks	-	-	-	-	-	-	-	-	-	-
철근콘크리트 Ferror-concrete	5 910	-	-	45	557	623	694	1 751	2 134	106
흙흙벽돌 Earth or earth bricks	-	-	-	-	-	-	-	-	-	-
기타 Others	-	-	-	-	-	-	-	-	-	-
(지붕재료) Construction materials used for roof										
기와 Roofing tile	-	-	-	-	-	-	-	-	-	-
슬레이트 Slate	-	-	-	-	-	-	-	-	-	-
슬라브(-기) Slab	5 910	-	-	45	557	623	694	1 751	2 134	106
합판 Tinplate	-	-	-	-	-	-	-	-	-	-
짚갈대 Straw, etc	-	-	-	-	-	-	-	-	-	-
기타 Others	-	-	-	-	-	-	-	-	-	-
<b>연립주택 Town house</b>	<b>1 705</b>	<b>-</b>	<b>-</b>	<b>1</b>	<b>15</b>	<b>99</b>	<b>136</b>	<b>623</b>	<b>598</b>	<b>233</b>
(외벽재료) Construction materials used for outer wall										
나무 Wood	-	-	-	-	-	-	-	-	-	-
적벽돌 Brick or stone	223	-	-	1	5	31	1	40	80	65
시멘트제물 Cement bricks	891	-	-	-	1	12	80	455	238	105
철근콘크리트 Ferror-concrete	590	-	-	-	9	56	55	128	279	63
흙흙벽돌 Earth or earth bricks	1	-	-	-	-	-	-	-	1	-
기타 Others	-	-	-	-	-	-	-	-	-	-
(지붕재료) Construction materials used for roof										
기와 Roofing tile	160	-	-	-	1	9	6	45	68	31
슬레이트 Slate	12	-	-	-	-	-	1	6	3	2
슬라브(-기) Slab	1 533	-	-	1	14	90	129	572	527	200
합판 Tinplate	-	-	-	-	-	-	-	-	-	-
짚갈대 Straw, etc	-	-	-	-	-	-	-	-	-	-
기타 Others	-	-	-	-	-	-	-	-	-	-
<b>비거주용건물내의주택 Dwelling units in the building not intended for human habitation</b>	<b>1 676</b>	<b>272</b>	<b>154</b>	<b>328</b>	<b>471</b>	<b>105</b>	<b>85</b>	<b>85</b>	<b>102</b>	<b>74</b>
(외벽재료) Construction materials used for outer wall										
나무 Wood	324	183	58	44	22	6	2	4	5	-
적벽돌 Brick or stone	173	11	12	37	64	9	11	8	14	7
시멘트제물 Cement bricks	645	55	62	162	223	28	36	28	29	22
철근콘크리트 Ferror-concrete	439	6	12	74	149	34	31	45	43	45
흙흙벽돌 Earth or earth bricks	46	16	8	9	10	1	2	-	-	-
기타 Others	49	1	2	2	3	27	3	-	11	-
(지붕재료) Construction materials used for outer wall										
기와 Roofing tile	419	180	71	99	53	3	4	4	1	4
슬레이트 Slate	429	64	46	90	113	44	14	15	31	10
슬라브(-기) Slab	777	11	25	131	300	56	63	65	66	60
합판 Tinplate	39	16	10	6	4	2	-	-	1	-
짚갈대 Straw, etc	-	-	-	-	-	-	-	-	-	-
기타 Others	12	1	2	2	1	-	2	1	3	-

제 2 표 주택의 종류, 건축재료 및 건축연도별 주택 (계속)

Table 2. Housing Units by Type of Housing Units, Construction Materials Used and Year of Construction (continued)

건축재료 Construction materials	계 Total	건축연도 Year of construction								
		1950년이전 Before	50~59	60~69	70~75	76	77	78	79	80
<b>성남시 Seongnam Si</b> .....	<b>39 742</b>	<b>1 311</b>	<b>1 166</b>	<b>2 723</b>	<b>25 386</b>	<b>2 262</b>	<b>2 544</b>	<b>2 185</b>	<b>1 582</b>	<b>585</b>
(외벽재료) Construction materials used for outer wall										
나적벽돌, 흙돌 Brick or stone	2 358	720	541	286	678	41	31	32	22	7
시멘트제품 Cement bricks	9 902	67	55	295	5 226	982	1 107	1 186	692	292
철근콘크리트 Ferror-concrete	24 480	240	350	1 911	18 409	977	1 051	803	554	185
흙, 흙벽돌 Earth or earth bricks	2 009	14	17	36	819	241	333	152	299	98
기타 Others	818	269	197	185	137	10	10	6	4	-
(지붕재료) Construction materials used for roof										
기와 Roofing tile	175	1	4	10	117	11	12	6	11	3
슬레이트 Slate	25 221	717	645	1 782	17 958	1 195	1 188	1 065	480	191
슬라브(~기와) Slab	5 847	529	464	723	3 429	218	198	145	106	35
합판 Tinplate	8 263	34	32	187	3 745	832	1 147	954	976	356
짚, 갈대 Straw, etc	75	14	8	12	34	3	-	4	-	-
기타 Others	45	16	10	3	10	3	-	1	1	1
<b>단독주택 Detached dwelling</b> .....	<b>37 369</b>	<b>1 302</b>	<b>1 153</b>	<b>2 622</b>	<b>24 236</b>	<b>2 048</b>	<b>2 131</b>	<b>2 057</b>	<b>1 296</b>	<b>524</b>
(외벽재료) Construction materials used for outer wall										
나적벽돌, 흙돌 Brick or stone	2 303	720	541	275	645	37	29	29	20	7
시멘트제품 Cement bricks	9 490	66	54	278	4 948	961	1 068	1 148	682	285
철근콘크리트 Ferror-concrete	23 668	234	346	1 848	17 944	945	933	774	468	176
흙, 흙벽돌 Earth or earth bricks	950	13	13	30	454	87	85	96	118	54
기타 Others	811	269	195	183	136	10	9	5	4	-
(지붕재료) Construction materials used for roof										
기와 Roofing tile	147	-	4	8	109	8	7	5	4	2
슬레이트 Slate	24 713	716	642	1 738	17 615	1 179	1 151	1 038	443	191
슬라브(~기와) Slab	5 559	524	461	691	3 231	205	180	132	100	35
합판 Tinplate	6 735	32	27	163	3 160	651	794	871	741	296
짚, 갈대 Straw, etc	70	14	8	12	31	2	-	3	-	-
기타 Others	44	16	10	3	9	3	-	1	1	1
<b>아파트 Apartment</b> .....	<b>782</b>	<b>-</b>	<b>-</b>	<b>-</b>	<b>242</b>	<b>121</b>	<b>226</b>	<b>30</b>	<b>134</b>	<b>29</b>
(외벽재료) Construction materials used for outer wall										
나적벽돌, 흙돌 Brick or stone	-	-	-	-	-	-	-	-	-	-
시멘트제품 Cement bricks	-	-	-	-	-	-	-	-	-	-
철근콘크리트 Ferror-concrete	782	-	-	-	242	121	226	30	134	29
흙, 흙벽돌 Earth or earth bricks	-	-	-	-	-	-	-	-	-	-
기타 Others	-	-	-	-	-	-	-	-	-	-
(지붕재료) Construction materials used for roof										
기와 Roofing tile	-	-	-	-	-	-	-	-	-	-
슬레이트 Slate	-	-	-	-	-	-	-	-	-	-
슬라브(~기와) Slab	782	-	-	-	242	121	226	30	134	29
합판 Tinplate	-	-	-	-	-	-	-	-	-	-
짚, 갈대 Straw, etc	-	-	-	-	-	-	-	-	-	-
기타 Others	-	-	-	-	-	-	-	-	-	-
<b>연립주택 Town house</b> .....	<b>417</b>	<b>-</b>	<b>-</b>	<b>-</b>	<b>176</b>	<b>15</b>	<b>102</b>	<b>28</b>	<b>90</b>	<b>6</b>
(외벽재료) Construction materials used for outer wall										
나적벽돌, 흙돌 Brick or stone	2	-	-	-	2	-	-	-	-	-
시멘트제품 Cement bricks	225	-	-	-	162	13	22	19	5	4
철근콘크리트 Ferror-concrete	152	-	-	-	12	2	79	1	57	1
흙, 흙벽돌 Earth or earth bricks	38	-	-	-	-	-	1	8	28	1
기타 Others	-	-	-	-	-	-	-	-	-	-
(지붕재료) Construction materials used for roof										
기와 Roofing tile	-	-	-	-	-	-	-	-	-	-
슬레이트 Slate	244	-	-	-	158	9	26	18	33	-
슬라브(~기와) Slab	4	-	-	-	4	-	-	-	-	-
합판 Tinplate	168	-	-	-	13	6	76	10	57	6
짚, 갈대 Straw, etc	1	-	-	-	1	-	-	-	-	-
기타 Others	-	-	-	-	-	-	-	-	-	-
<b>비거주용건물내주택 Dwelling units in the building not intended for human habitation</b> .....	<b>1 174</b>	<b>9</b>	<b>11</b>	<b>101</b>	<b>732</b>	<b>78</b>	<b>85</b>	<b>70</b>	<b>62</b>	<b>26</b>
(외벽재료) Construction materials used for roof										
나적벽돌, 흙돌 Brick or stone	53	-	-	11	31	4	2	3	2	-
시멘트제품 Cement bricks	187	1	1	17	116	8	17	19	5	3
철근콘크리트 Ferror-concrete	660	6	4	63	453	30	39	28	29	8
흙, 흙벽돌 Earth or earth bricks	239	1	4	6	123	33	21	18	19	14
기타 Others	7	2	2	1	2	1	1	1	-	-
(지붕재료) Construction materials used for outer wall										
기와 Roofing tile	28	1	-	2	8	3	5	1	7	1
슬레이트 Slate	264	1	3	44	185	7	11	9	4	-
슬라브(~기와) Slab	254	5	3	32	194	13	18	13	6	-
합판 Tinplate	578	2	5	24	330	54	51	43	44	25
짚, 갈대 Straw, etc	4	-	-	-	2	1	-	1	-	-
기타 Others	43	1	-	1	20	3	5	4	8	1

제 2 표 주택의 종류, 건축재료 및 건축연도별 주택 (계속)

Table 2. Housing Units by Type of Housing Units, Construction Materials Used and Year of Construction (continued)

건축재료 Construction materials	계 Total	건축연도 Year of construction								
		1950년 이전 Before	50~59	60~69	70~75	76	77	78	79	80
<b>의정부시 Euijeongbu Si</b>	<b>14 531</b>	<b>854</b>	<b>2 465</b>	<b>5 432</b>	<b>2 971</b>	<b>318</b>	<b>312</b>	<b>702</b>	<b>943</b>	<b>534</b>
(외벽재료) Construction materials used for outer wall										
나적벽돌, 흙벽돌 Wood Brick or stone	2 388	323	762	1 057	217	6	8	5	5	5
시멘트제품 Cement bricks	2 395	24	141	541	655	94	127	189	291	333
철근콘크리트 Ferror-concrete	6 884	163	998	3 115	1 763	123	120	230	247	125
흙, 흙벽돌 Earth or earth bricks	1 308	46	27	120	229	91	53	274	399	69
기타 Others	1 528	296	532	585	102	3	4	4	1	1
(지붕재료) Construction materials used for roof										
기와 Roofing tile	28	2	5	14	5	1	-	-	-	1
슬레이트 Slate	9 211	543	1 796	4 017	1 861	118	130	204	314	228
슬라브(~기와) Slab	2 721	293	534	1 086	589	38	34	29	49	19
합판 Tinplate	2 515	8	56	308	507	161	144	466	580	285
짚, 갈대 Straw, etc	52	3	19	14	11	1	2	1	-	-
기타 Others	18	6	5	5	1	-	-	1	-	-
단독주택 Detached dwelling	12 728	841	2 352	5 035	2 644	228	262	411	523	432
(외벽재료) Construction materials used for outer wall										
나적벽돌, 흙벽돌 Wood Brick or stone	2 266	319	724	995	200	6	8	4	5	5
시멘트제품 Cement bricks	2 179	21	132	496	611	91	125	186	225	292
철근콘크리트 Ferror-concrete	6 338	160	954	2 896	1 621	112	100	177	211	107
흙, 흙벽돌 Earth or earth bricks	425	46	14	64	113	15	25	41	81	26
기타 Others	1 495	293	524	570	96	3	4	3	1	1
(지붕재료) Construction materials used for roof										
기와 Roofing tile	25	2	4	14	3	1	-	-	-	1
슬레이트 Slate	8 848	536	1 739	3 855	1 795	115	127	198	262	221
슬라브(~기와) Slab	2 500	287	556	988	518	33	31	26	42	19
합판 Tinplate	1 308	8	34	173	321	79	100	184	219	190
짚, 갈대 Straw, etc	42	3	13	12	9	1	2	1	-	1
기타 Others	18	6	5	5	1	-	-	1	-	-
아파트 Apartment	544	-	-	-	53	36	-	156	269	30
(외벽재료) Construction materials used for outer wall										
나적벽돌, 흙벽돌 Wood Brick or stone	-	-	-	-	-	-	-	-	-	-
시멘트제품 Cement bricks	-	-	-	-	-	-	-	-	-	-
철근콘크리트 Ferror-concrete	544	-	-	-	53	36	-	156	269	30
흙, 흙벽돌 Earth or earth bricks	-	-	-	-	-	-	-	-	-	-
기타 Others	-	-	-	-	-	-	-	-	-	-
(지붕재료) Construction materials used for roof										
기와 Roofing tile	-	-	-	-	-	-	-	-	-	-
슬레이트 Slate	-	-	-	-	-	-	-	-	-	-
슬라브(~기와) Slab	544	-	-	-	53	36	-	156	269	30
합판 Tinplate	-	-	-	-	-	-	-	-	-	-
짚, 갈대 Straw, etc	-	-	-	-	-	-	-	-	-	-
기타 Others	-	-	-	-	-	-	-	-	-	-
연립주택 Town house	405	-	5	6	32	37	38	121	125	41
(외벽재료) Construction materials used for outer wall										
나적벽돌, 흙벽돌 Wood Brick or stone	-	-	-	-	-	-	-	-	-	-
시멘트제품 Cement bricks	116	-	-	2	18	-	-	2	61	33
철근콘크리트 Ferror-concrete	110	-	5	3	12	-	14	47	23	6
흙, 흙벽돌 Earth or earth bricks	179	-	-	1	2	37	24	72	41	2
기타 Others	-	-	-	-	-	-	-	-	-	-
(지붕재료) Construction materials used for roof										
기와 Roofing tile	-	-	-	-	-	-	-	-	-	-
슬레이트 Slate	72	-	5	-	8	-	2	1	50	6
슬라브(~기와) Slab	5	-	-	3	2	-	-	-	-	-
합판 Tinplate	328	-	-	3	22	37	36	120	75	35
짚, 갈대 Straw, etc	-	-	-	-	-	-	-	-	-	-
기타 Others	-	-	-	-	-	-	-	-	-	-
비거주용건물내의주택 Dwelling units in the building not intended for human habitation	854	13	108	391	242	17	12	14	26	31
(외벽재료) Construction materials used for outer wall										
나적벽돌, 흙벽돌 Wood Brick or stone	122	4	38	62	17	-	-	1	-	-
시멘트제품 Cement bricks	100	3	9	43	26	3	2	1	5	8
철근콘크리트 Ferror-concrete	436	3	39	216	130	11	6	6	13	12
흙, 흙벽돌 Earth or earth bricks	160	-	13	55	61	3	4	5	8	11
기타 Others	33	3	8	15	6	-	-	1	-	-
(지붕재료) Construction materials used for outer wall										
기와 Roofing tile	3	-	1	-	2	-	-	-	-	-
슬레이트 Slate	291	7	52	162	58	3	1	5	2	1
슬라브(~기와) Slab	216	6	28	95	69	5	3	3	7	-
합판 Tinplate	335	-	22	132	111	9	8	6	17	30
짚, 갈대 Straw, etc	10	-	6	2	2	-	-	-	-	-
기타 Others	2	-	-	-	2	-	-	-	-	-

제 2 표 주택의 종류, 건축재료 및 건축연도별 주택 (계속)

Table 2. Housing Units by Type of Housing Units, Construction Materials Used and Year of Construction (continued)

건축재료 Construction materials	계 Total	건축연도 Year of construction								
		1950년이전 Before	50~59	60~69	70~75	76	77	78	79	80
<b>안양시 Anyang Si</b>	<b>28 097</b>	<b>801</b>	<b>1 591</b>	<b>3 942</b>	<b>5 416</b>	<b>1 599</b>	<b>4 128</b>	<b>4 171</b>	<b>5 097</b>	<b>1 352</b>
(외벽재료) Construction materials used for outer wall										
나적벽돌, 흙돌 Wood	1 310	370	392	359	129	27	14	6	11	2
시멘트제품 Brick or stone	7 997	30	149	815	2 830	550	1 136	1 229	795	463
철근콘크리트 Cement bricks	8 045	204	651	2 333	2 008	316	643	1 311	371	208
흙벽돌 Ferror-concrete	9 659	5	23	95	319	698	2 325	1 611	3 912	671
기타 Earth or earth bricks	1 051	190	376	339	120	4	8	8	3	3
	35	2	-	1	10	4	2	6	5	5
(지붕재료) Construction materials used for roof										
기와 Roofing tile	9 659	689	1 193	2 862	3 224	400	553	398	218	122
슬레이트 Slate	1 984	85	324	637	557	73	104	79	102	23
슬라브(~기와) Slab	16 368	17	68	434	1 607	1 119	3 468	3 687	4 766	1 202
합판 Tinplate	16	-	1	3	7	1	1	1	2	-
짚, 갈대 Straw, etc	19	9	4	1	2	1	-	-	2	-
기타 Others	51	1	1	5	19	5	2	6	7	5
<b>단독주택 Detached dwelling</b>	<b>15 883</b>	<b>786</b>	<b>1 544</b>	<b>3 780</b>	<b>5 025</b>	<b>858</b>	<b>1 341</b>	<b>1 199</b>	<b>888</b>	<b>462</b>
(외벽재료) Construction materials used for outer wall										
나적벽돌, 흙돌 Wood	1 261	360	384	350	117	26	13	4	6	1
시멘트제품 Brick or stone	6 882	29	145	801	2 758	543	907	864	545	290
철근콘크리트 Cement bricks	5 722	203	625	2 211	1 822	206	232	218	119	86
흙벽돌 Ferror-concrete	958	4	16	81	202	76	180	105	213	81
기타 Earth or earth bricks	1 041	188	374	336	118	4	8	7	3	3
	19	2	-	1	8	3	1	1	2	1
(지붕재료) Construction materials used for roof										
기와 Roofing tile	9 343	679	1 175	2 817	3 169	395	525	302	196	85
슬레이트 Slate	1 670	81	308	566	494	59	63	52	32	15
슬라브(~기와) Slab	4 817	16	55	388	1 348	398	752	844	655	361
합판 Tinplate	12	-	1	3	6	1	-	-	1	-
짚, 갈대 Straw, etc	19	9	4	1	2	1	-	-	2	-
기타 Others	22	1	1	5	6	4	1	1	2	1
<b>아파트 Apartment</b>	<b>7 406</b>	<b>-</b>	<b>-</b>	<b>-</b>	<b>43</b>	<b>548</b>	<b>1 844</b>	<b>1 134</b>	<b>3 383</b>	<b>454</b>
(외벽재료) Construction materials used for outer wall										
나적벽돌, 흙돌 Wood	-	-	-	-	-	-	-	-	-	-
시멘트제품 Brick or stone	-	-	-	-	-	-	-	-	-	-
철근콘크리트 Cement bricks	7 406	-	-	-	43	548	1 844	1 134	3 383	454
흙벽돌 Ferror-concrete	-	-	-	-	-	-	-	-	-	-
기타 Earth or earth bricks	-	-	-	-	-	-	-	-	-	-
(지붕재료) Construction materials used for roof										
기와 Roofing tile	-	-	-	-	-	-	-	-	-	-
슬레이트 Slate	-	-	-	-	-	-	-	-	-	-
슬라브(~기와) Slab	7 406	-	-	-	43	548	1 844	1 134	3 383	454
합판 Tinplate	-	-	-	-	-	-	-	-	-	-
짚, 갈대 Straw, etc	-	-	-	-	-	-	-	-	-	-
기타 Others	-	-	-	-	-	-	-	-	-	-
<b>연립주택 Town house</b>	<b>3 960</b>	<b>-</b>	<b>1</b>	<b>35</b>	<b>109</b>	<b>140</b>	<b>885</b>	<b>1 771</b>	<b>678</b>	<b>341</b>
(외벽재료) Construction materials used for outer wall										
나적벽돌, 흙돌 Wood	1	-	-	-	-	-	-	-	1	-
시멘트제품 Brick or stone	1 045	-	1	-	44	1	225	362	241	171
철근콘크리트 Cement bricks	1 919	-	-	34	59	81	391	1 069	1 87	98
흙벽돌 Ferror-concrete	992	-	-	1	6	58	269	338	248	72
기타 Earth or earth bricks	1	-	-	-	-	-	-	1	-	-
	2	-	-	-	-	-	-	1	1	-
(지붕재료) Construction materials used for roof										
기와 Roofing tile	186	-	1	-	9	1	28	92	20	35
슬레이트 Slate	111	-	-	30	4	3	33	21	17	3
슬라브(~기와) Slab	3 646	-	-	5	84	136	823	1 657	638	303
합판 Tinplate	2	-	-	-	-	-	1	-	1	-
짚, 갈대 Straw, etc	-	-	-	-	-	-	-	-	-	-
기타 Others	15	-	-	-	12	-	-	1	2	-
<b>비거주용건물내의주택 Dwelling units in the building not intended for human habitation</b>	<b>848</b>	<b>15</b>	<b>46</b>	<b>127</b>	<b>239</b>	<b>53</b>	<b>58</b>	<b>67</b>	<b>148</b>	<b>95</b>
(외벽재료) Construction materials used for roof										
나적벽돌, 흙돌 Wood	48	10	8	9	12	1	1	2	4	1
시멘트제품 Brick or stone	70	1	3	14	28	6	4	3	9	2
철근콘크리트 Cement bricks	404	1	26	88	127	29	20	24	65	24
흙벽돌 Ferror-concrete	303	1	7	13	68	16	32	34	68	64
기타 Earth or earth bricks	9	2	2	3	2	-	-	-	-	-
	14	-	-	-	2	1	1	4	2	4
(외벽재료) Construction materials used for outer wall										
기와 Roofing tile	130	10	17	45	46	4	-	4	2	2
슬레이트 Slate	203	4	16	41	59	11	8	6	53	5
슬라브(~기와) Slab	499	1	13	41	132	37	49	52	90	84
합판 Tinplate	2	-	-	-	1	-	-	1	-	-
짚, 갈대 Straw, etc	-	-	-	-	-	-	-	-	-	-
기타 Others	14	-	-	-	1	1	1	4	3	4

제 2 표 주택의 종류, 건축재료 및 건축연도별 주택 (계속)

Table 2. Housing Units by Type of Housing Units, Construction Materials Used and Year of Construction (continued)

건축재료 Construction materials	계 Total	건축연도 Year of construction								
		1950년이전 Before	50~59	60~69	70~75	76	77	78	79	80
<b>부천시 Bucheon Si</b>	<b>24 810</b>	<b>1 503</b>	<b>2 315</b>	<b>2 849</b>	<b>4 397</b>	<b>1 542</b>	<b>2 051</b>	<b>4 078</b>	<b>4 042</b>	<b>2 033</b>
(외벽재료) Construction materials used for outer wall										
나목 벽돌, 시멘트제철골, 흙벽돌 타기	1 620	784	361	248	127	15	15	29	29	12
나무벽돌, 시멘트제철골, 흙벽돌 타기	8 862	77	758	642	2 205	563	1 014	1 718	1 170	715
시멘트제철골, 흙벽돌 타기	7 654	238	712	1 172	1 562	251	731	1 619	1 071	298
철근콘크리트 흙벽돌 타기	4 826	3	10	89	298	701	270	692	1 758	1 005
흙벽돌 타기	1 815	400	473	695	200	11	12	15	7	2
타기	33	1	1	3	5	1	9	5	7	1
(지붕재료) Construction materials used for roof										
기와	10 034	1 139	792	1 591	2 696	549	811	1 454	712	290
슬레이트	3 775	296	1 368	997	694	81	98	103	91	47
슬라브(~기와)	10 734	20	23	236	990	908	1 134	2 510	3 222	1 691
합판	124	13	93	6	2	1	3	1	2	3
짚	74	31	16	13	11	-	1	1	1	-
타기	69	4	23	6	4	3	4	9	14	2
<b>단독주택 Detached dwelling</b>	<b>15 613</b>	<b>1 475</b>	<b>1 176</b>	<b>2 485</b>	<b>3 938</b>	<b>803</b>	<b>1 288</b>	<b>2 128</b>	<b>1 436</b>	<b>884</b>
(외벽재료) Construction materials used for outer wall										
나목 벽돌, 시멘트제철골, 흙벽돌 타기	1 542	776	341	234	115	12	11	23	21	9
나무벽돌, 시멘트제철골, 흙벽돌 타기	7 472	74	118	487	2 138	545	881	1 623	992	614
시멘트제철골, 흙벽돌 타기	4 401	230	343	1 093	1 391	195	310	358	312	169
철근콘크리트 흙벽돌 타기	540	3	4	30	98	39	70	108	98	90
흙벽돌 타기	1 637	391	369	639	193	11	11	14	7	2
타기	21	1	1	2	3	1	5	2	6	-
(지붕재료) Construction materials used for roof										
기와	9 762	1 123	737	1 565	2 651	521	800	1 440	648	277
슬레이트	2 322	284	403	741	597	66	74	64	59	34
슬라브(~기와)	3 391	20	12	158	676	214	409	617	715	570
합판	33	13	10	3	1	1	1	1	1	2
짚	70	31	14	13	11	-	-	-	1	-
타기	35	4	-	5	2	1	4	6	12	1
<b>아파트 Apartment</b>	<b>2 990</b>	<b>-</b>	<b>-</b>	<b>45</b>	<b>13</b>	<b>542</b>	<b>-</b>	<b>237</b>	<b>1 355</b>	<b>798</b>
(외벽재료) Construction materials used for outer wall										
나목 벽돌, 시멘트제철골, 흙벽돌 타기	-	-	-	-	-	-	-	-	-	-
나무벽돌, 시멘트제철골, 흙벽돌 타기	-	-	-	-	-	-	-	-	-	-
시멘트제철골, 흙벽돌 타기	2 990	-	-	45	13	542	-	237	1 355	798
철근콘크리트 흙벽돌 타기	-	-	-	-	-	-	-	-	-	-
흙벽돌 타기	-	-	-	-	-	-	-	-	-	-
(지붕재료) Construction materials used for roof										
기와	-	-	-	-	-	-	-	-	-	-
슬레이트	-	-	-	-	-	-	-	-	-	-
슬라브(~기와)	2 990	-	-	45	13	542	-	237	1 355	798
합판	-	-	-	-	-	-	-	-	-	-
짚	-	-	-	-	-	-	-	-	-	-
타기	-	-	-	-	-	-	-	-	-	-
<b>연립주택 Town house</b>	<b>4 851</b>	<b>-</b>	<b>1 068</b>	<b>144</b>	<b>36</b>	<b>120</b>	<b>652</b>	<b>1 551</b>	<b>1 062</b>	<b>218</b>
(외벽재료) Construction materials used for outer wall										
나목 벽돌, 시멘트제철골, 흙벽돌 타기	10	8	-	-	-	-	-	-	2	-
나무벽돌, 시멘트제철골, 흙벽돌 타기	1 146	629	134	-	5	109	69	147	73	-
시멘트제철골, 흙벽돌 타기	2 745	-	339	4	13	27	368	1 202	704	88
철근콘크리트 흙벽돌 타기	833	-	1	-	23	88	175	280	209	57
흙벽돌 타기	97	-	91	6	-	-	-	-	-	-
타기	-	-	-	-	-	-	-	-	-	-
(지붕재료) Construction materials used for roof										
기와	134	-	34	1	-	25	1	4	59	10
슬레이트	1 099	-	921	142	-	-	1	12	17	6
슬라브(~기와)	3 509	-	6	-	36	95	650	1 535	985	202
합판	84	-	83	1	-	-	-	-	-	-
짚	2	-	2	-	-	-	-	-	-	-
타기	23	-	22	-	-	-	-	-	1	-
<b>비거주용건물내의주택 Dwelling units in the building not intended for human habitation</b>	<b>1 356</b>	<b>28</b>	<b>71</b>	<b>175</b>	<b>410</b>	<b>77</b>	<b>111</b>	<b>162</b>	<b>189</b>	<b>133</b>
(외벽재료) Construction materials used for roof										
나목 벽돌, 시멘트제철골, 흙벽돌 타기	68	8	12	14	12	3	4	6	6	3
나무벽돌, 시멘트제철골, 흙벽돌 타기	224	3	11	21	67	13	24	26	31	28
시멘트제철골, 흙벽돌 타기	508	8	30	75	158	29	53	59	55	41
철근콘크리트 흙벽돌 타기	463	-	5	14	164	32	25	67	96	60
흙벽돌 타기	81	9	13	50	7	-	1	1	-	-
타기	12	-	-	1	2	-	4	3	1	1
(지붕재료) Construction materials used for outer wall										
기와	138	16	21	25	45	3	10	10	5	3
슬레이트	354	12	44	114	97	15	23	27	15	7
슬라브(~기와)	844	-	5	33	265	57	75	121	167	121
합판	7	-	-	2	1	-	2	-	1	1
짚	2	-	-	-	-	-	1	1	-	-
타기	11	-	1	1	2	2	-	3	1	1

제 2 표 주택의 종류, 건축재료 및 건축연도별 주택 (계속)

Table 2. Housing Units by Type of Housing Units, Construction Materials Used and Year of Construction (continued)

건축재료 Construction materials	계 Total	건축연도 Year of construction								
		1950년 이전 Before	50~59	60~69	70~75	76	77	78	79	80
<b>양주군 Yangju Gun</b>	<b>20 366</b>	<b>2 926</b>	<b>4 653</b>	<b>5 964</b>	<b>4 046</b>	<b>501</b>	<b>540</b>	<b>535</b>	<b>799</b>	<b>402</b>
(외벽재료) Construction materials used for outer wall										
나목 벽돌, 흙벽돌 Wood Brick or stone	8 949	2 410	3 053	2 450	727	82	80	63	60	24
시멘트제품 Cement bricks	995	13	58	172	247	41	44	72	206	142
철근콘크리트 Ferror-concrete	8 397	190	1 027	2 835	2 672	322	379	353	439	180
흙벽돌 Earth or earth bricks	479	1	12	33	224	33	14	31	84	47
기타 Others	1 509	311	496	468	170	18	20	13	7	6
(지붕재료) Construction materials used for roof										
기와 Roofing tile	7 158	1 135	1 566	2 366	1 236	141	146	179	245	144
슬레이트(~기와) Slate	11 737	1 623	2 866	3 418	2 399	297	358	291	370	115
합판 Slab	947	2	27	84	382	56	31	59	171	135
갈대 Tinplate	149	21	62	50	7	3	-	2	3	1
기타 Straw, etc	198	102	63	22	6	1	1	1	2	-
(단독주택) Detached dwelling	19 618	2 917	4 599	5 783	3 711	487	514	505	728	374
(외벽재료) Construction materials used for outer wall										
나목 벽돌, 흙벽돌 Wood Brick or stone	8 815	2 407	3 026	2 380	706	81	79	59	55	22
시멘트제품 Cement bricks	970	12	57	170	242	40	40	71	198	140
철근콘크리트 Ferror-concrete	8 012	185	1 004	2 732	2 510	313	362	340	398	168
흙벽돌 Earth or earth bricks	290	1	12	31	78	33	12	21	67	35
기타 Others	1 501	311	493	465	170	18	19	12	7	6
(지붕재료) Construction materials used for roof										
기와 Roofing tile	7 046	1 134	1 548	2 316	1 210	140	145	176	235	142
슬레이트(~기와) Slate	11 397	1 616	2 834	3 294	2 307	288	343	278	332	105
합판 Slab	472	2	27	81	167	55	23	47	149	121
갈대 Tinplate	139	20	59	47	7	2	-	1	3	-
기타 Straw, etc	198	102	63	22	6	1	1	1	2	-
(아파트) Apartment	-	-	-	-	-	-	-	-	-	-
(외벽재료) Construction materials used for outer wall										
나목 벽돌, 흙벽돌 Wood Brick or stone	-	-	-	-	-	-	-	-	-	-
시멘트제품 Cement bricks	-	-	-	-	-	-	-	-	-	-
철근콘크리트 Ferror-concrete	-	-	-	-	-	-	-	-	-	-
흙벽돌 Earth or earth bricks	-	-	-	-	-	-	-	-	-	-
기타 Others	-	-	-	-	-	-	-	-	-	-
(지붕재료) Construction materials used for roof										
기와 Roofing tile	-	-	-	-	-	-	-	-	-	-
슬레이트(~기와) Slate	-	-	-	-	-	-	-	-	-	-
합판 Slab	-	-	-	-	-	-	-	-	-	-
갈대 Tinplate	-	-	-	-	-	-	-	-	-	-
기타 Straw, etc	-	-	-	-	-	-	-	-	-	-
(연립주택) Town house	222	-	-	-	195	-	-	9	18	-
(외벽재료) Construction materials used for outer wall										
나목 벽돌, 흙벽돌 Wood Brick or stone	1	-	-	-	1	-	-	-	-	-
시멘트제품 Cement bricks	57	-	-	-	54	-	-	1	2	-
철근콘크리트 Ferror-concrete	158	-	-	-	139	-	-	8	11	-
흙벽돌 Earth or earth bricks	-	-	-	-	-	-	-	-	-	-
기타 Others	-	-	-	-	-	-	-	-	-	-
(지붕재료) Construction materials used for roof										
기와 Roofing tile	6	-	-	-	-	-	-	-	6	-
슬레이트(~기와) Slate	2	-	-	-	2	-	-	-	-	-
합판 Slab	214	-	-	-	193	-	-	9	12	-
갈대 Tinplate	-	-	-	-	-	-	-	-	-	-
기타 Straw, etc	-	-	-	-	-	-	-	-	-	-
(비거주용건물내의주택) Dwelling units in the building not intended for human habitation	526	9	54	181	140	14	26	21	53	28
(외벽재료) Construction materials used for outer wall										
나목 벽돌, 흙벽돌 Wood Brick or stone	133	3	27	70	20	1	1	4	5	2
시멘트제품 Cement bricks	19	1	1	2	4	1	4	1	3	2
철근콘크리트 Ferror-concrete	328	5	23	103	108	9	17	12	39	12
흙벽돌 Earth or earth bricks	31	-	2	7	-	-	2	2	6	12
기타 Others	8	-	3	3	-	-	1	1	-	-
(지붕재료) Construction materials used for outer wall										
기와 Roofing tile	7	-	-	1	1	3	1	1	-	-
슬레이트(~기와) Slate	106	1	18	50	26	1	1	3	4	2
합판 Slab	338	7	32	124	90	9	15	13	38	10
갈대 Tinplate	61	-	3	3	22	1	8	3	10	14
기타 Straw, etc	10	1	3	3	-	1	-	-	-	1
(기타) Others	-	-	-	-	-	-	-	-	-	-
(기타) Others	11	-	1	1	2	2	2	1	1	1



제 2 표 주택의 종류, 건축재료 및 건축연도별 주택 (계속)

Table 2. Housing Units by Type of Housing Units, Construction Materials Used and Year of Construction (continued)

건축재료 Construction materials	계 Total	건축연도 Year of construction								
		1950년이전 Before	50~59	60~69	70~75	76	77	78	79	80
<b>남양주군 Namyangju Gun</b>	<b>23 676</b>	<b>3 187</b>	<b>4 577</b>	<b>6 863</b>	<b>4 758</b>	<b>594</b>	<b>613</b>	<b>1 260</b>	<b>1 273</b>	<b>551</b>
(외벽재료) Construction materials used for outer wall										
나무 Wood	7 296	2 324	2 668	1 582	537	65	44	35	27	14
벽돌 Brick or stone	2 770	51	174	438	882	141	145	400	333	206
시멘트제 품 콘크리트 Ferror-concrete	9 995	265	776	3 589	3 051	340	384	668	664	258
흙벽돌 Earth or earth bricks	1 106	5	7	524	75	32	24	139	231	69
기타 Others	2 450	541	948	725	199	10	12	5	8	2
(지붕재료) Construction materials used for roof										
와트 Roofing tile	14 427	2 031	3 309	4 146	3 051	340	344	565	439	202
슬레이트 Slate	6 315	998	1 131	2 036	1 398	172	169	180	158	73
슬라브(~기와) Slab	2 495	10	18	599	264	75	92	503	660	274
합판 Tinplate	108	19	29	25	24	2	3	1	5	-
짚 Straw, etc	251	119	70	43	10	-	1	4	2	2
기타 Others	80	10	20	14	11	5	4	7	9	-
<b>단독주택 Detached dwelling</b>	<b>21 441</b>	<b>3 166</b>	<b>4 531</b>	<b>6 039</b>	<b>4 494</b>	<b>517</b>	<b>556</b>	<b>891</b>	<b>807</b>	<b>440</b>
(외벽재료) Construction materials used for outer wall										
나무 Wood	7 210	2 314	2 650	1 556	517	62	39	33	26	13
벽돌 Brick or stone	2 575	50	171	430	823	128	135	376	283	179
시멘트제 품 콘크리트 Ferror-concrete	8 923	257	752	3 312	2 902	303	344	432	425	196
흙벽돌 Earth or earth bricks	2 275	5	7	26	55	11	22	39	61	49
기타 Others	2 423	539	947	711	190	10	12	5	7	2
(지붕재료) Construction materials used for roof										
와트 Roofing tile	14 192	2 019	3 273	4 084	2 998	315	334	536	431	202
슬레이트 Slate	5 781	991	1 125	1 792	1 254	142	146	144	132	55
슬라브(~기와) Slab	1 066	10	16	87	207	57	71	204	233	181
합판 Tinplate	53	17	27	20	21	1	1	1	5	-
짚 Straw, etc	247	119	70	43	8	-	1	3	1	2
기타 Others	62	10	20	13	6	2	3	3	5	-
<b>아파트 Apartment</b>	<b>496</b>	<b>-</b>	<b>-</b>	<b>496</b>	<b>-</b>	<b>-</b>	<b>-</b>	<b>-</b>	<b>-</b>	<b>-</b>
(외벽재료) Construction materials used for outer wall										
나무 Wood	-	-	-	-	-	-	-	-	-	-
벽돌 Brick or stone	-	-	-	-	-	-	-	-	-	-
시멘트제 품 콘크리트 Ferror-concrete	496	-	-	496	-	-	-	-	-	-
흙벽돌 Earth or earth bricks	-	-	-	-	-	-	-	-	-	-
기타 Others	-	-	-	-	-	-	-	-	-	-
(지붕재료) Construction materials used for roof										
와트 Roofing tile	-	-	-	-	-	-	-	-	-	-
슬레이트 Slate	496	-	-	496	-	-	-	-	-	-
슬라브(~기와) Slab	-	-	-	-	-	-	-	-	-	-
합판 Tinplate	-	-	-	-	-	-	-	-	-	-
짚 Straw, etc	-	-	-	-	-	-	-	-	-	-
기타 Others	-	-	-	-	-	-	-	-	-	-
<b>연립주택 Town house</b>	<b>1 060</b>	<b>2</b>	<b>-</b>	<b>174</b>	<b>49</b>	<b>18</b>	<b>-</b>	<b>303</b>	<b>425</b>	<b>89</b>
(외벽재료) Construction materials used for outer wall										
나무 Wood	13	2	-	-	11	-	-	-	-	-
벽돌 Brick or stone	114	-	-	-	30	-	-	11	47	26
시멘트제 품 콘크리트 Ferror-concrete	629	-	-	173	7	1	-	195	208	45
흙벽돌 Earth or earth bricks	304	-	-	1	1	17	-	97	170	18
기타 Others	-	-	-	-	-	-	-	-	-	-
(지붕재료) Construction materials used for roof										
와트 Roofing tile	61	1	-	-	19	17	-	21	3	-
슬레이트 Slate	198	1	-	166	27	-	-	3	1	-
슬라브(~기와) Slab	800	-	-	8	3	1	-	278	421	89
합판 Tinplate	-	-	-	-	-	-	-	-	-	-
짚 Straw, etc	1	-	-	-	-	-	-	1	-	-
기타 Others	-	-	-	-	-	-	-	-	-	-
<b>비거주용건물내의주택 Dwelling units in the building not intended for human habitation</b>	<b>679</b>	<b>19</b>	<b>46</b>	<b>154</b>	<b>215</b>	<b>59</b>	<b>57</b>	<b>66</b>	<b>41</b>	<b>22</b>
(외벽재료) Construction materials used for roof										
나무 Wood	73	8	18	26	9	5	2	1	1	1
벽돌 Brick or stone	81	1	3	8	29	13	10	13	3	1
시멘트제 품 콘크리트 Ferror-concrete	443	8	24	104	142	36	40	41	31	17
흙벽돌 Earth or earth bricks	31	-	-	1	19	4	2	3	-	2
기타 Others	27	2	1	14	9	-	-	-	1	-
(지붕재료) Construction materials used for outer wall										
와트 Roofing tile	174	11	36	62	34	8	10	8	5	-
슬레이트 Slate	336	6	6	78	117	30	23	33	25	18
슬라브(~기와) Slab	133	-	2	8	54	17	21	21	6	4
합판 Tinplate	15	2	2	5	3	1	2	-	-	-
짚 Straw, etc	3	-	-	-	2	-	-	-	1	-
기타 Others	18	-	-	1	5	3	1	4	4	-

제 2 표 주택의 종류, 건축재료 및 건축연도별 주택 (계속)

Table 2. Housing Units by Type of Housing Units, Construction Materials Used and Year of Construction (continued)

건축재료 Construction materials	계 Total	건축연도 Year of construction								
		1950년 이전 Before	50~59	60~69	70~75	76	77	78	79	80
<b>여주군 Yeosu Gun</b> .....	<b>17 472</b>	<b>5 699</b>	<b>3 781</b>	<b>2 568</b>	<b>3 007</b>	<b>448</b>	<b>673</b>	<b>572</b>	<b>496</b>	<b>228</b>
(외벽재료) Construction materials used for outer wall										
나적벽돌, 흙벽돌 Wood Brick or stone .....	7 099	3 843	1 882	799	423	45	41	33	22	11
시멘트제 벽돌 Cement bricks .....	412	28	27	73	120	11	23	36	52	42
철근콘크리트 Ferror-concrete .....	4 950	214	359	682	1 951	329	471	448	360	136
흙벽돌 Earth or earth bricks .....	314	2	2	5	62	32	98	29	50	34
기타 Others .....	4 662	1 608	1 501	1 004	448	31	38	23	6	3
(지붕재료) Construction materials used for roof										
기와 Roofing tile .....	5 916	1 551	1 143	891	1 201	204	301	304	224	97
슬레이트 Slate .....	8 795	2 977	2 120	1 405	1 532	181	224	176	138	42
슬라브(~기와) Slab .....	678	7	7	24	155	54	139	84	125	83
합판 Timplate .....	1 095	486	323	173	85	8	6	7	5	2
짚 Straw, etc .....	934	658	167	71	31	1	3	-	-	3
기타 Others .....	54	20	21	4	3	-	-	1	4	1
<b>단독주택 Detached dwelling</b> .....	<b>17 170</b>	<b>5 680</b>	<b>3 763</b>	<b>2 498</b>	<b>2 940</b>	<b>425</b>	<b>650</b>	<b>533</b>	<b>462</b>	<b>219</b>
(외벽재료) Construction materials used for outer wall										
나적벽돌, 흙벽돌 Wood Brick or stone .....	7 037	3 828	1 874	765	422	45	41	31	21	10
시멘트제 벽돌 Cement bricks .....	406	28	26	73	118	10	23	35	52	41
철근콘크리트 Ferror-concrete .....	4 805	212	352	652	1 903	318	462	423	352	131
흙벽돌 Earth or earth bricks .....	239	2	2	3	48	21	84	18	28	33
기타 Others .....	4 652	1 606	1 499	1 000	447	31	38	23	6	2
(지붕재료) Construction materials used for roof										
기와 Roofing tile .....	5 862	1 542	1 139	879	1 182	200	300	302	222	96
슬레이트 Slate .....	8 666	2 972	2 109	1 358	1 506	172	222	153	133	41
슬라브(~기와) Slab .....	577	7	7	18	135	44	119	70	100	77
합판 Timplate .....	1 081	481	320	168	84	8	6	7	5	2
짚 Straw, etc .....	933	658	167	71	31	1	3	-	-	2
기타 Others .....	51	20	21	4	2	-	-	1	2	1
<b>아파트 Apartment</b> .....	<b>-</b>	<b>-</b>	<b>-</b>	<b>-</b>	<b>-</b>	<b>-</b>	<b>-</b>	<b>-</b>	<b>-</b>	<b>-</b>
(외벽재료) Construction materials used for outer wall										
나적벽돌, 흙벽돌 Wood Brick or stone .....	-	-	-	-	-	-	-	-	-	-
시멘트제 벽돌 Cement bricks .....	-	-	-	-	-	-	-	-	-	-
철근콘크리트 Ferror-concrete .....	-	-	-	-	-	-	-	-	-	-
흙벽돌 Earth or earth bricks .....	-	-	-	-	-	-	-	-	-	-
기타 Others .....	-	-	-	-	-	-	-	-	-	-
(지붕재료) Construction materials used for roof										
기와 Roofing tile .....	-	-	-	-	-	-	-	-	-	-
슬레이트 Slate .....	-	-	-	-	-	-	-	-	-	-
슬라브(~기와) Slab .....	-	-	-	-	-	-	-	-	-	-
합판 Timplate .....	-	-	-	-	-	-	-	-	-	-
짚 Straw, etc .....	-	-	-	-	-	-	-	-	-	-
기타 Others .....	-	-	-	-	-	-	-	-	-	-
<b>연립주택 Town house</b> .....	<b>33</b>	<b>3</b>	<b>-</b>	<b>-</b>	<b>5</b>	<b>5</b>	<b>-</b>	<b>20</b>	<b>-</b>	<b>-</b>
(외벽재료) Construction materials used for outer wall										
나적벽돌, 흙벽돌 Wood Brick or stone .....	4	3	-	-	1	-	-	-	-	-
시멘트제 벽돌 Cement bricks .....	27	-	-	-	4	5	-	18	-	-
철근콘크리트 Ferror-concrete .....	2	-	-	-	-	-	-	2	-	-
흙벽돌 Earth or earth bricks .....	-	-	-	-	-	-	-	-	-	-
기타 Others .....	-	-	-	-	-	-	-	-	-	-
(지붕재료) Construction materials used for roof										
기와 Roofing tile .....	6	3	-	-	3	-	-	-	-	-
슬레이트 Slate .....	23	-	-	-	5	-	-	18	-	-
슬라브(~기와) Slab .....	4	-	-	-	2	-	-	2	-	-
합판 Timplate .....	-	-	-	-	-	-	-	-	-	-
짚 Straw, etc .....	-	-	-	-	-	-	-	-	-	-
기타 Others .....	-	-	-	-	-	-	-	-	-	-
<b>비거주용건물내의주택 Dwelling units in the building not intended for human habitation</b> .....	<b>269</b>	<b>16</b>	<b>18</b>	<b>70</b>	<b>62</b>	<b>18</b>	<b>23</b>	<b>19</b>	<b>34</b>	<b>9</b>
(외벽재료) Construction materials used for roof										
나적벽돌, 흙벽돌 Wood Brick or stone .....	58	12	8	34	-	-	-	2	1	1
시멘트제 벽돌 Cement bricks .....	6	-	1	-	2	-	-	1	-	1
철근콘크리트 Ferror-concrete .....	118	2	7	30	44	6	9	7	8	5
흙벽돌 Earth or earth bricks .....	73	-	2	2	14	11	14	9	22	1
기타 Others .....	10	2	2	4	1	-	-	-	-	1
(지붕재료) Construction materials used for outer wall										
기와 Roofing tile .....	48	6	4	12	16	4	1	2	2	1
슬레이트 Slate .....	106	5	11	47	26	4	2	5	5	1
슬라브(~기와) Slab .....	97	-	-	6	18	10	20	12	25	-
합판 Timplate .....	14	5	3	5	1	-	-	-	-	-
짚 Straw, etc .....	1	-	-	-	-	-	-	-	-	1
기타 Others .....	3	-	-	-	1	-	-	-	2	-

제 2 표 주택의 종류, 건축재료 및 건축연도별 주택 (계속)

Table 2. Housing Units by Type of Housing Units, Construction Materials Used and Year of Construction (continued)

건축재료 Construction materials	계 Total	건축연도 Year of construction								
		1950년 이전 Before	50~59	60~69	70~75	76	77	78	79	80
		<b>평택군 Pyeongtaeg Gun</b>								
<b>평택군 Pyeongtaeg Gun</b>	<b>35 041</b>	<b>7 551</b>	<b>5 940</b>	<b>8 116</b>	<b>7 418</b>	<b>1 054</b>	<b>1 522</b>	<b>1 482</b>	<b>1 393</b>	<b>565</b>
(외벽재료) Construction materials used for outer wall										
나치벽돌, 시멘트계철흙흙벽돌기 Wood Brick or stone Cement bricks Ferror-concrete Earth or earth bricks Others	11 645 2 979 11 461 1 475 7 199 282	5 459 65 422 13 1 580 12	2 893 91 858 18 2 059 21	2 326 422 3 014 141 2 198 15	783 847 4 199 521 1 062 6	44 232 611 75 87 5	53 306 739 140 101 183	58 339 794 179 75 37	24 419 620 298 30 2	5 258 204 90 7 1
(지붕재료) Construction materials used for roof										
기술래이트슬라브(~기와)합판, 갈대기 Roofing tile Slate Slab Tinplate Straw, etc Others	15 361 12 257 4 110 1 530 1 565 218	2 769 3 248 23 591 875 45	2 721 2 375 53 353 398 40	4 213 2 993 381 255 239 35	3 525 2 407 1 284 142 45 15	455 318 266 10 1 4	572 348 405 133 3 61	548 305 576 34 3 16	390 188 804 10 1 -	168 75 318 2 - 2
<b>단독주택 Detached dwelling</b>	<b>33 703</b>	<b>7 512</b>	<b>5 835</b>	<b>7 716</b>	<b>7 184</b>	<b>1 024</b>	<b>1 457</b>	<b>1 314</b>	<b>1 141</b>	<b>520</b>
(외벽재료) Construction materials used for outer wall										
나치벽돌, 시멘트계철흙흙벽돌기 Wood Brick or stone Cement bricks Ferror-concrete Earth or earth bricks Others	11 394 2 901 10 978 990 7 140 280	5 439 63 411 11 1 576 12	2 835 89 829 15 2 046 21	2 177 399 2 832 108 2 185 15	760 834 4 080 451 1 054 5	43 230 601 59 87 4	53 299 716 105 101 183	58 330 713 102 74 37	24 410 597 78 30 2	5 247 199 61 7 1
(지붕재료) Construction materials used for roof										
기술래이트슬라브(~기와)합판, 갈대기 Roofing tile Slate Slab Tinplate Straw, etc Others	15 123 11 881 3 423 1 499 1 564 213	2 750 3 235 21 586 875 45	2 671 2 338 48 343 398 37	4 099 2 783 317 245 238 34	3 484 2 329 1 174 137 45 15	453 309 248 10 1 3	567 333 361 132 3 61	544 301 416 34 3 16	388 179 563 10 1 -	167 74 275 2 - 2
<b>아파트 Apartment</b>	<b>233</b>	<b>-</b>	<b>-</b>	<b>-</b>	<b>-</b>	<b>-</b>	<b>-</b>	<b>42</b>	<b>191</b>	<b>-</b>
(외벽재료) Construction materials used for outer wall										
나치벽돌, 시멘트계철흙흙벽돌기 Wood Brick or stone Cement bricks Ferror-concrete Earth or earth bricks Others	- - - 233 - -	- - - - - -	- - - - - -	- 1 2 10 - -	- - - - - -	- - - - - -	- - - 24 - - -	- - - 75 21 1 -	- - - - - -	- - - - - -
(지붕재료) Construction materials used for roof										
기술래이트슬라브(~기와)합판, 갈대기 Roofing tile Slate Slab Tinplate Straw, etc Others	- - 233 - - -	- - - - - -	- - - - - -	- - 1 10 - -	- - - - - -	- - - 2 - -	- - - 27 - -	- - - 101 - -	- - - 5 - -	- - - 3 - -
<b>연립주택 Town house</b>	<b>157</b>	<b>-</b>	<b>-</b>	<b>1</b>	<b>12</b>	<b>2</b>	<b>30</b>	<b>104</b>	<b>5</b>	<b>3</b>
(외벽재료) Construction materials used for outer wall										
나치벽돌, 시멘트계철흙흙벽돌기 Wood Brick or stone Cement bricks Ferror-concrete Earth or earth bricks Others	- 24 87 45 1 -	- - - - - -	- - - - - -	1 2 10 - -	- - - - - -	- 2 - - - -	- 4 2 - - -	- 7 75 21 1 -	- 5 - - - -	- 3 - - - -
(지붕재료) Construction materials used for roof										
기술래이트슬라브(~기와)합판, 갈대기 Roofing tile Slate Slab Tinplate Straw, etc Others	7 1 149 - - -	- - - - - -	- - - - - -	- - 1 10 - -	2 - - - - -	- - 2 - - -	3 - 27 - - -	2 1 101 - - -	- - 5 - - -	- - 3 - - -
<b>비거주용건물내의주택 Dwelling units in the building not intended for human habitation</b>	<b>948</b>	<b>39</b>	<b>105</b>	<b>399</b>	<b>222</b>	<b>28</b>	<b>35</b>	<b>22</b>	<b>56</b>	<b>42</b>
(외벽재료) Construction materials used for outer wall										
나치벽돌, 시멘트계철흙흙벽돌기 Wood Brick or stone Cement bricks Ferror-concrete Earth or earth bricks Others	251 54 396 207 38 2	20 2 11 3 4 -	58 2 29 3 13 -	149 22 182 33 13 -	23 11 109 70 8 1	1 - 10 16 - 1	- 3 21 11 - -	- 2 6 14 - -	- 4 23 29 - -	- 8 5 29 - -
(지붕재료) Construction materials used for outer wall										
기술래이트슬라브(~기와)합판, 갈대기 Roofing tile Slate Slab Tinplate Straw, etc Others	231 375 305 31 1 5	19 13 2 5 - -	50 37 5 10 - 3	114 210 63 10 1 1	39 78 100 5 - -	2 9 16 - - 1	2 15 17 1 - -	2 3 17 - - -	2 9 45 - - -	1 1 40 - - -



## 제 2 표 주택의 종류, 건축재료 및 건축연도별 주택 (계속)

Table 2. Housing Units by Type of Housing Units, Construction Materials Used and Year of Construction (continued)

건축재료 Construction materials	계 Total	건축연도 Year of construction								
		1950년이전 Before	50~59	60~69	70~75	76	77	78	79	80
<b>시흥군 Siheung Gun</b>	<b>34 545</b>	<b>5 089</b>	<b>3 568</b>	<b>4 544</b>	<b>10 599</b>	<b>1 291</b>	<b>2 894</b>	<b>3 622</b>	<b>1 644</b>	<b>1 294</b>
(외벽재료) Construction materials used for outer wall										
나적벽돌, 흙벽돌 Brick or stone	6 394	3 379	1 650	770	437	31	37	48	21	21
시멘트제품 Cement bricks	9 387	72	117	496	4 195	659	1 358	1 281	625	584
철근콘크리트 Ferroc-concrete	11 040	547	775	2 553	3 500	366	1 081	1 311	595	312
흙, 흙벽돌 Earth or earth bricks	4 500	10	11	32	2 169	208	379	953	384	354
기타 Others	3 084	1 078	1 012	681	266	14	11	9	8	5
	140	3	3	12	32	13	28	20	11	18
(지붕재료) Construction materials used for roof										
기와 Roofing tile	16 446	3 563	2 220	2 649	5 189	513	994	666	391	261
슬레이트 Slate	6 166	1 187	1 170	1 641	1 523	151	1 197	165	85	47
슬라브(~기)와 Slab	11 274	14	36	179	3 848	616	1 686	2 774	1 155	966
합판 Tinplate	51	15	15	7	9	-	-	2	-	3
짚, 갈대 Straw, etc	505	300	124	56	18	1	1	-	4	1
기타 Others	103	10	3	12	12	10	16	15	9	16
<b>단독주택 Detached dwelling</b>	<b>26 783</b>	<b>5 062</b>	<b>3 320</b>	<b>4 290</b>	<b>8 197</b>	<b>1 010</b>	<b>1 914</b>	<b>1 593</b>	<b>874</b>	<b>523</b>
(외벽재료) Construction materials used for outer wall										
나적벽돌, 흙벽돌 Brick or stone	6 284	3 359	1 644	748	400	29	33	42	16	13
시멘트제품 Cement bricks	8 551	71	114	479	4 061	636	1 229	1 026	557	378
철근콘크리트 Ferroc-concrete	8 250	543	740	2 364	3 102	297	520	396	209	79
흙, 흙벽돌 Earth or earth bricks	738	10	10	23	351	32	101	104	76	31
기타 Others	2 853	1 076	809	666	257	14	11	8	7	5
	107	3	3	10	26	2	20	17	9	17
(지붕재료) Construction materials used for roof										
기와 Roofing tile	15 734	3 540	2 092	2 539	4 939	500	863	640	384	237
슬레이트 Slate	5 624	1 183	1 061	1 533	1 319	130	161	138	74	25
슬라브(~기)와 Slab	4 807	14	27	149	1 910	377	880	801	406	243
합판 Tinplate	45	15	14	5	8	-	-	1	-	2
짚, 갈대 Straw, etc	501	300	123	56	16	1	1	-	3	1
기타 Others	72	10	3	8	5	2	9	13	7	15
<b>아파트 Apartment</b>	<b>2 176</b>	<b>-</b>	<b>-</b>	<b>-</b>	<b>1 709</b>	<b>121</b>	<b>-</b>	<b>268</b>	<b>78</b>	<b>-</b>
(외벽재료) Construction materials used for outer wall										
나적벽돌, 흙벽돌 Brick or stone	-	-	-	-	-	-	-	-	-	-
시멘트제품 Cement bricks	-	-	-	-	-	-	-	-	-	-
철근콘크리트 Ferroc-concrete	2 176	-	-	-	1 709	121	-	268	78	-
흙, 흙벽돌 Earth or earth bricks	-	-	-	-	-	-	-	-	-	-
기타 Others	-	-	-	-	-	-	-	-	-	-
(지붕재료) Construction materials used for roof										
기와 Roofing tile	-	-	-	-	-	-	-	-	-	-
슬레이트 Slate	-	-	-	-	-	-	-	-	-	-
슬라브(~기)와 Slab	2 176	-	-	-	1 709	121	-	268	78	-
합판 Tinplate	-	-	-	-	-	-	-	-	-	-
짚, 갈대 Straw, etc	-	-	-	-	-	-	-	-	-	-
기타 Others	-	-	-	-	-	-	-	-	-	-
<b>연립주택 Town house</b>	<b>4 331</b>	<b>15</b>	<b>228</b>	<b>22</b>	<b>62</b>	<b>98</b>	<b>881</b>	<b>1 669</b>	<b>643</b>	<b>713</b>
(외벽재료) Construction materials used for outer wall										
나적벽돌, 흙벽돌 Brick or stone	21	15	-	-	1	-	1	1	1	2
시멘트제품 Cement bricks	646	-	-	4	28	19	105	242	50	198
철근콘크리트 Ferroc-concrete	2 124	-	30	17	25	47	521	893	375	216
흙, 흙벽돌 Earth or earth bricks	1 342	-	-	1	8	32	254	533	217	297
기타 Others	198	-	198	-	-	-	-	-	-	-
(지붕재료) Construction materials used for roof										
기와 Roofing tile	315	15	118	1	-	7	125	21	5	23
슬레이트 Slate	151	-	102	3	13	5	7	10	2	9
슬라브(~기)와 Slab	3 864	-	8	18	49	86	749	1 638	636	680
합판 Tinplate	1	-	-	-	-	-	-	-	-	1
짚, 갈대 Straw, etc	-	-	-	-	-	-	-	-	-	-
기타 Others	-	-	-	-	-	-	-	-	-	-
<b>비거주용건물내의주택 Dwelling units in the building not intended for human habitation</b>	<b>1 255</b>	<b>12</b>	<b>20</b>	<b>232</b>	<b>631</b>	<b>62</b>	<b>99</b>	<b>92</b>	<b>49</b>	<b>58</b>
(외벽재료) Construction materials used for outer wall										
나적벽돌, 흙벽돌 Brick or stone	89	5	6	22	36	2	3	5	4	6
시멘트제품 Cement bricks	190	1	3	13	106	4	24	13	18	8
철근콘크리트 Ferroc-concrete	666	4	5	172	373	22	40	22	11	17
흙, 흙벽돌 Earth or earth bricks	244	-	8	101	23	24	48	13	26	26
기타 Others	33	2	5	15	9	-	-	1	1	-
	33	-	-	2	6	11	8	3	2	1
(지붕재료) Construction materials used for outer wall										
기와 Roofing tile	397	8	10	109	250	6	6	5	2	1
슬레이트 Slate	391	4	7	105	191	16	29	17	9	13
슬라브(~기)와 Slab	427	-	1	12	180	32	57	67	35	43
합판 Tinplate	5	-	1	2	1	-	-	1	-	-
짚, 갈대 Straw, etc	4	-	1	-	2	-	-	-	1	-
기타 Others	31	-	-	4	7	8	7	2	2	1

제 2 표 주택의 종류, 건축재료 및 건축연도별 주택 (계속)

Table 2. Housing Units by Type of Housing Units, Construction Materials Used and Year of Construction (continued)

건 축 재 료 Construction materials	계 Total	건 축 연 도 Year of construction								
		1950년이전 Before	50~59	60~69	70~75	76	77	78	79	80
		<b>과 주 군 Paju Gun</b>								
(외벽재료) Construction materials used for outer wall										
나 적 벽 돌, 무 돌	8 843	1 932	3 303	2 700	640	82	65	54	40	27
시 멘 트 제 품	2 274	25	206	345	270	99	118	234	694	283
철 근 콘 크 리 트	8 955	204	1 831	3 342	1 677	233	316	573	568	211
흙 벽 돌	887	9	22	73	66	17	22	121	453	104
기 타	6 329	1 005	2 292	2 056	635	73	97	82	71	18
		29	-	17	6	2	-	3	1	-
(지붕재료) Construction materials used for roof										
기 슬 레 이 트	7 348	831	1 782	2 161	777	140	215	368	839	235
슬 라 브 (~기 와)	17 627	2 104	5 596	6 081	2 331	317	332	453	308	105
한 질, 갈 대	1 686	10	53	156	142	39	68	240	677	301
기 타	171	48	60	45	12	2	-	2	1	1
	438	176	166	63	23	5	3	2	2	-
	47	6	14	16	5	1	-	-	2	1
<b>단 독 주 택 Detached dwelling</b>										
(외벽재료) Construction materials used for outer wall										
나 적 벽 돌, 무 돌	8 791	1 932	3 287	2 670	636	82	65	54	39	26
시 멘 트 제 품	2 259	25	205	341	268	99	118	232	692	279
철 근 콘 크 리 트	8 553	203	1 807	3 145	1 633	221	309	546	500	189
흙 벽 돌	459	9	20	66	55	16	21	117	132	23
기 타	6 315	1 005	2 289	2 049	633	73	97	81	70	18
		27	-	17	6	2	-	2	-	-
(지붕재료) Construction materials used for roof										
기 슬 레 이 트	7 245	831	1 774	2 133	773	139	214	348	809	224
슬 라 브 (~기 와)	17 316	2 103	5 564	5 875	2 289	308	329	448	297	103
한 질, 갈 대	1 194	10	47	146	128	36	64	231	325	207
기 타	168	48	60	44	11	2	-	2	1	-
	436	176	166	63	22	5	3	1	1	-
	45	6	14	16	4	1	-	2	1	1
<b>아 파 트 Apartment</b>										
(외벽재료) Construction materials used for outer wall										
나 적 벽 돌, 무 돌	-	-	-	-	-	-	-	-	-	-
시 멘 트 제 품	-	-	-	-	-	-	-	-	-	-
철 근 콘 크 리 트	381	-	-	-	-	-	-	-	300	81
흙 벽 돌	-	-	-	-	-	-	-	-	-	-
기 타	-	-	-	-	-	-	-	-	-	-
(지붕재료) Construction materials used for roof										
기 슬 레 이 트	-	-	-	-	-	-	-	-	-	-
슬 라 브 (~기 와)	381	-	-	-	-	-	-	-	300	81
한 질, 갈 대	-	-	-	-	-	-	-	-	-	-
기 타	-	-	-	-	-	-	-	-	-	-
<b>연 립 주 택 Town house</b>										
(외벽재료) Construction materials used for outer wall										
나 적 벽 돌, 무 돌	2	-	2	-	-	-	-	-	-	-
시 멘 트 제 품	4	-	-	-	-	-	-	-	1	3
철 근 콘 크 리 트	93	-	-	-	21	5	-	20	27	20
흙 벽 돌	3	-	-	-	3	-	-	-	-	-
기 타	-	-	-	-	-	-	-	-	-	-
(지붕재료) Construction materials used for roof										
기 슬 레 이 트	61	-	2	-	-	-	-	20	28	11
슬 라 브 (~기 와)	27	-	-	-	21	5	-	-	-	1
한 질, 갈 대	14	-	-	-	3	-	-	-	-	11
기 타	-	-	-	-	-	-	-	-	-	-
<b>비 거주용 건물내의 주택 Dwelling units in the building not intended for human habitation</b>										
(외벽재료) Construction materials used for roof										
나 적 벽 돌, 무 돌	50	-	14	30	4	-	-	-	1	1
시 멘 트 제 품	11	-	1	4	2	-	-	-	1	1
철 근 콘 크 리 트	309	1	24	197	23	7	7	7	41	2
흙 벽 돌	44	-	2	7	8	1	1	4	21	-
기 타	14	-	3	7	2	-	-	1	1	-
(지붕재료) Construction materials used for outer wall										
기 슬 레 이 트	42	-	6	28	4	1	1	-	2	-
슬 라 브 (~기 와)	284	1	32	206	21	4	3	5	11	1
한 질, 갈 대	97	-	6	10	11	3	4	9	52	2
기 타	3	-	1	1	1	-	-	-	1	-
	2	-	-	-	1	-	-	1	-	-
	2	-	-	-	1	-	-	-	1	-

제 2 표 주택의 종류, 건축재료 및 건축연도별 주택 (계속)

Table 2. Housing Units by Type of Housing Units, Construction Materials Used and Year of Construction (continued)

건축재료 Construction materials	계 Total	건축연도 Year of construction								
		1950년 이전 Before	50~59	60~69	70~75	76	77	78	79	80
<b>고양군 Goyang Gun</b>	<b>20 737</b>	<b>4 026</b>	<b>3 517</b>	<b>6 153</b>	<b>3 562</b>	<b>669</b>	<b>450</b>	<b>777</b>	<b>1 259</b>	<b>324</b>
(외벽재료) Construction materials used for outer wall										
나적벽돌 Wood	5 685	2 524	1 734	1 036	275	39	23	29	21	4
시멘트제품 Brick or stone	2 896	55	127	562	628	167	138	314	725	180
철근콘크리트 Cement bricks	8 838	661	905	3 670	2 219	407	251	313	338	74
흙벽돌 Ferros-concrete	526	4	12	28	184	10	21	84	129	54
기타 Earth or earth bricks	2 714	774	716	848	243	41	12	33	38	9
	78	8	23	9	13	5	5	4	8	3
(지붕재료) Construction materials used for roof										
기와 Roofing tile	14 394	2 793	2 464	4 374	2 251	517	303	557	947	188
슬레이트 Slate	4 473	706	821	1 538	987	111	80	108	101	21
합판 Slab (~기와)	961	19	29	125	276	34	60	107	200	111
갈대 Timplate	137	61	29	27	17	1	1	1	1	-
기타 Straw, etc	697	423	167	80	17	3	1	2	4	-
	75	24	7	9	14	3	5	3	6	4
<b>단독주택 Detached dwelling</b>	<b>20 069</b>	<b>4 015</b>	<b>3 496</b>	<b>6 011</b>	<b>3 379</b>	<b>655</b>	<b>423</b>	<b>703</b>	<b>1 152</b>	<b>235</b>
(외벽재료) Construction materials used for outer wall										
나적벽돌 Wood	5 656	2 519	1 731	1 022	273	37	23	28	20	3
시멘트제품 Brick or stone	2 798	54	123	541	624	165	122	314	716	139
철근콘크리트 Cement bricks	8 667	659	896	3 576	2 197	401	248	305	325	60
흙벽돌 Ferros-concrete	176	2	7	17	38	7	15	22	46	22
기타 Earth or earth bricks	2 705	773	716	846	239	40	12	32	38	9
	67	8	23	9	8	5	3	2	7	2
(지붕재료) Construction materials used for roof										
기와 Roofing tile	14 271	2 785	2 456	4 301	2 246	511	302	557	937	176
슬레이트 Slate	4 383	705	817	1 487	967	108	79	102	99	19
합판 Slab (~기와)	523	17	20	108	126	30	38	41	106	37
갈대 Timplate	136	61	29	27	16	1	1	1	1	-
기타 Straw, etc	692	423	167	79	16	3	-	-	4	-
	64	24	7	9	8	2	3	3	5	3
<b>아파트 Apartment</b>	<b>271</b>	<b>-</b>	<b>-</b>	<b>-</b>	<b>141</b>	<b>-</b>	<b>-</b>	<b>37</b>	<b>66</b>	<b>27</b>
(외벽재료) Construction materials used for outer wall										
나적벽돌 Wood	-	-	-	-	-	-	-	-	-	-
시멘트제품 Brick or stone	-	-	-	-	-	-	-	-	-	-
철근콘크리트 Cement bricks	271	-	-	-	141	-	-	37	66	27
흙벽돌 Ferros-concrete	-	-	-	-	-	-	-	-	-	-
기타 Earth or earth bricks	-	-	-	-	-	-	-	-	-	-
	-	-	-	-	-	-	-	-	-	-
(지붕재료) Construction materials used for roof										
기와 Roofing tile	-	-	-	-	-	-	-	-	-	-
슬레이트 Slate	271	-	-	-	141	-	-	37	66	27
합판 Slab (~기와)	-	-	-	-	-	-	-	-	-	-
갈대 Timplate	-	-	-	-	-	-	-	-	-	-
기타 Straw, etc	-	-	-	-	-	-	-	-	-	-
	-	-	-	-	-	-	-	-	-	-
<b>연립주택 Town house</b>	<b>166</b>	<b>-</b>	<b>-</b>	<b>36</b>	<b>2</b>	<b>-</b>	<b>16</b>	<b>27</b>	<b>26</b>	<b>59</b>
(외벽재료) Construction materials used for outer wall										
나적벽돌 Wood	-	-	-	-	-	-	-	-	-	-
시멘트제품 Brick or stone	74	-	-	11	-	-	16	-	7	40
철근콘크리트 Cement bricks	54	-	-	25	2	-	-	6	7	14
흙벽돌 Ferros-concrete	37	-	-	-	-	-	-	20	12	5
기타 Earth or earth bricks	1	-	-	-	-	-	-	1	-	-
	-	-	-	-	-	-	-	-	-	-
(지붕재료) Construction materials used for roof										
기와 Roofing tile	40	-	-	23	1	-	-	-	5	11
슬레이트 Slate	18	-	-	13	1	-	-	3	-	1
합판 Slab (~기와)	108	-	-	-	-	-	16	24	21	47
갈대 Timplate	-	-	-	-	-	-	-	-	-	-
기타 Straw, etc	-	-	-	-	-	-	-	-	-	-
	-	-	-	-	-	-	-	-	-	-
<b>비거주용건물내의주택 Dwelling units in the building not intended for human habitation</b>	<b>231</b>	<b>11</b>	<b>21</b>	<b>106</b>	<b>40</b>	<b>14</b>	<b>11</b>	<b>10</b>	<b>15</b>	<b>3</b>
(외벽재료) Construction materials used for roof										
나적벽돌 Wood	29	5	3	14	2	2	-	1	1	1
시멘트제품 Brick or stone	24	1	4	10	4	2	-	-	2	1
철근콘크리트 Cement bricks	117	2	9	69	20	6	3	2	6	-
흙벽돌 Ferros-concrete	42	2	5	11	5	3	6	5	5	-
기타 Earth or earth bricks	8	1	-	2	4	1	-	-	-	-
	11	-	-	-	5	-	2	2	1	1
(외벽재료) Construction materials used for outer wall										
기와 Roofing tile	83	8	8	50	4	6	1	-	5	1
슬레이트 Slate	72	1	4	38	19	3	1	3	2	1
합판 Slab (~기와)	59	2	9	17	9	4	6	5	7	-
갈대 Timplate	1	-	-	-	1	-	-	-	-	-
기타 Straw, etc	5	-	-	1	1	-	1	2	-	-
	11	-	-	-	6	1	2	-	1	1

제 2 표 주택의 종류, 건축재료 및 건축연도별 주택 (계속)

Table 2. Housing Units by Type of Housing Units, Construction Materials Used and Year of Construction (continued)

건축재료 Construction materials	계 Total	건축연도 Year of construction								
		1950년 이전 Before	50~59	60~69	70~75	76	77	78	79	80
<b>광주군 Gwangju Gun</b>	<b>15 458</b>	<b>4 152</b>	<b>3 187</b>	<b>3 009</b>	<b>2 411</b>	<b>469</b>	<b>475</b>	<b>616</b>	<b>676</b>	<b>463</b>
(외벽재료) Construction materials used for outer wall										
나적벽돌, 흙벽돌 Wood	4 897	2 050	1 632	789	298	36	18	42	22	10
시멘트제 Brick or stone	2 003	49	66	366	547	136	92	226	294	227
철근콘크리트 Cement bricks	4 135	266	357	1 143	1 262	234	253	267	263	90
흙벽돌 Ferros-concrete	490	7	13	14	57	34	88	64	85	128
기타 Earth or earth bricks	3 870	1 775	1 103	686	239	25	20	10	6	6
	63	5	16	11	8	4	4	7	6	2
(지붕재료) Construction materials used for roof										
기와 Roofing tile	7 123	1 828	1 610	1 391	1 201	193	184	277	286	153
슬레이트 Slate	6 611	2 095	1 411	1 448	1 003	163	153	172	117	49
합판 Slab	1 171	11	14	31	156	100	132	156	264	257
갈대 Timplate	360	132	119	66	31	5	1	2	3	1
기타 Straw, etc	117	72	14	11	12	3	1	2	1	1
	76	14	19	12	8	5	4	7	5	2
<b>단독주택 Detached dwelling</b>	<b>14 710</b>	<b>4 142</b>	<b>3 169</b>	<b>2 813</b>	<b>2 326</b>	<b>430</b>	<b>395</b>	<b>553</b>	<b>554</b>	<b>328</b>
(외벽재료) Construction materials used for outer wall										
나적벽돌, 흙벽돌 Wood	4 882	2 045	1 628	787	297	36	18	41	20	10
시멘트제 Brick or stone	1 797	49	64	231	525	129	92	223	280	204
철근콘크리트 Cement bricks	3 905	264	349	1 091	1 216	220	242	239	201	83
흙벽돌 Ferros-concrete	209	7	13	11	42	16	19	35	42	24
기타 Earth or earth bricks	3 858	1 772	1 099	682	238	25	20	10	6	6
	59	5	16	11	8	4	4	5	5	1
(지붕재료) Construction materials used for roof										
기와 Roofing tile	7 088	1 824	1 601	1 382	1 193	191	184	277	283	153
슬레이트 Slate	6 320	2 090	1 404	1 270	956	151	144	155	107	43
합판 Slab	756	10	14	72	126	76	61	112	156	129
갈대 Timplate	357	132	117	66	31	5	1	2	2	1
기타 Straw, etc	117	72	14	11	12	3	1	2	1	1
	72	14	19	12	8	4	4	5	5	1
<b>아파트 Apartment</b>	<b>116</b>	<b>-</b>	<b>-</b>	<b>-</b>	<b>-</b>	<b>-</b>	<b>63</b>	<b>-</b>	<b>23</b>	<b>30</b>
(외벽재료) Construction materials used for outer wall										
나적벽돌, 흙벽돌 Wood	-	-	-	-	-	-	-	-	-	-
시멘트제 Brick or stone	-	-	-	-	-	-	-	-	-	-
철근콘크리트 Cement bricks	-	-	-	-	-	-	-	-	-	-
흙벽돌 Ferros-concrete	116	-	-	-	-	-	63	-	23	30
기타 Earth or earth bricks	-	-	-	-	-	-	-	-	-	-
	-	-	-	-	-	-	-	-	-	-
(지붕재료) Construction materials used for roof										
기와 Roofing tile	-	-	-	-	-	-	-	-	-	-
슬레이트 Slate	-	-	-	-	-	-	-	-	-	-
합판 Slab	116	-	-	-	-	-	63	-	23	30
갈대 Timplate	-	-	-	-	-	-	-	-	-	-
기타 Straw, etc	-	-	-	-	-	-	-	-	-	-
	-	-	-	-	-	-	-	-	-	-
<b>연립주택 Town house</b>	<b>353</b>	<b>-</b>	<b>-</b>	<b>129</b>	<b>23</b>	<b>19</b>	<b>-</b>	<b>28</b>	<b>65</b>	<b>89</b>
(외벽재료) Construction materials used for outer wall										
나적벽돌, 흙벽돌 Wood	-	-	-	-	-	-	-	-	-	-
시멘트제 Brick or stone	180	-	-	128	15	3	-	1	11	22
철근콘크리트 Cement bricks	68	-	-	1	8	3	-	3	52	1
흙벽돌 Ferros-concrete	105	-	-	-	-	13	-	24	2	66
기타 Earth or earth bricks	-	-	-	-	-	-	-	-	-	-
	-	-	-	-	-	-	-	-	-	-
(지붕재료) Construction materials used for roof										
기와 Roofing tile	4	-	-	2	1	1	-	-	-	-
슬레이트 Slate	153	-	-	127	20	5	-	-	1	-
합판 Slab	196	-	-	-	2	13	-	28	64	89
갈대 Timplate	-	-	-	-	-	-	-	-	-	-
기타 Straw, etc	-	-	-	-	-	-	-	-	-	-
	-	-	-	-	-	-	-	-	-	-
<b>비거주용건물내의주택 Dwelling units in the building not intended for human habitation</b>	<b>279</b>	<b>10</b>	<b>18</b>	<b>67</b>	<b>62</b>	<b>20</b>	<b>17</b>	<b>35</b>	<b>34</b>	<b>16</b>
(외벽재료) Construction materials used for outer wall										
나적벽돌, 흙벽돌 Wood	15	5	4	2	1	-	-	1	2	-
시멘트제 Brick or stone	26	-	2	7	7	4	-	2	3	1
철근콘크리트 Cement bricks	162	2	8	51	38	11	11	25	10	6
흙벽돌 Ferros-concrete	60	-	-	3	15	5	6	5	18	8
기타 Earth or earth bricks	12	3	4	4	1	-	-	-	-	-
	4	-	-	-	-	-	-	2	1	1
(지붕재료) Construction materials used for outer wall										
기와 Roofing tile	31	4	9	7	7	1	-	-	3	-
슬레이트 Slate	138	5	7	51	27	7	9	17	9	6
합판 Slab	103	1	-	9	28	11	8	16	21	9
갈대 Timplate	3	-	2	-	-	-	-	-	1	-
기타 Straw, etc	-	-	-	-	-	-	-	-	-	-
	4	-	-	-	-	1	-	2	-	1





제 2 표 주택의 종류, 건축재료 및 건축연도별 주택 (계속)

Table 2. Housing Units by Type of Housing Units, Construction Materials Used and Year of Construction (continued)

건축재료 Construction materials	계 Total	건축연도 Year of construction								
		1950년 이전 Before	50~59	60~69	70~75	76	77	78	79	80
<b>포천군 Pocheon Gun</b>	<b>19 848</b>	<b>2 227</b>	<b>6 555</b>	<b>4 639</b>	<b>3 203</b>	<b>485</b>	<b>670</b>	<b>1 213</b>	<b>541</b>	<b>315</b>
(외벽재료) Construction materials used for outer wall										
나적벽돌, 흙벽돌 Wood Brick or stone	9 544	1 769	4 453	2 248	757	87	88	65	47	30
시멘트제품 Cement bricks	667	7	40	102	108	40	32	172	102	64
철근콘크리트 Ferror-concrete	6 517	73	788	1 511	1 918	325	451	886	361	204
흙벽돌 Earth or earth bricks	361	2	17	12	149	9	70	74	15	13
기타 Others	2 725	375	1 248	758	266	24	25	14	12	3
(지붕재료) Construction materials used for roof										
기와 Roofing tile	8 321	1 333	2 861	1 587	1 049	179	241	689	244	138
슬레이트 Slate	9 927	698	3 383	2 833	1 882	264	309	315	154	89
합판(~기와) Slab	896	4	48	52	233	35	109	202	130	83
합판 Tinplate	231	54	102	53	12	3	4	1	1	1
짚 Straw, etc	259	86	104	87	14	1	2	2	2	1
기타 Others	174	52	57	27	13	3	5	4	10	3
<b>단독주택 Detached dwelling</b>	<b>18 993</b>	<b>2 219</b>	<b>6 382</b>	<b>4 495</b>	<b>2 953</b>	<b>468</b>	<b>589</b>	<b>1 083</b>	<b>522</b>	<b>282</b>
(외벽재료) Construction materials used for outer wall										
나적벽돌, 흙벽돌 Wood Brick or stone	9 433	1 765	4 395	2 217	742	87	87	64	47	29
시멘트제품 Cement bricks	642	7	33	94	104	38	31	170	102	63
철근콘크리트 Ferror-concrete	6 097	70	701	1 425	1 801	314	437	820	351	178
흙벽돌 Earth or earth bricks	99	1	13	5	38	5	9	13	7	8
기타 Others	2 693	375	1 231	747	263	24	24	14	12	3
(지붕재료) Construction materials used for roof										
기와 Roofing tile	8 139	1 330	2 789	1 551	1 006	176	241	682	244	120
슬레이트 Slate	9 582	694	3 295	2 743	1 804	257	297	257	150	85
합판(~기와) Slab	593	3	42	41	104	29	44	138	118	74
합판 Tinplate	219	54	96	47	12	3	4	1	1	1
짚 Straw, etc	296	86	104	87	14	1	1	1	2	-
기타 Others	164	52	56	26	13	2	2	4	7	2
<b>아파트 Apartment</b>	<b>207</b>	<b>-</b>	<b>-</b>	<b>-</b>	<b>99</b>	<b>-</b>	<b>58</b>	<b>50</b>	<b>-</b>	<b>-</b>
(외벽재료) Construction materials used for outer wall										
나적벽돌, 흙벽돌 Wood Brick or stone	-	-	-	-	-	-	-	-	-	-
시멘트제품 Cement bricks	-	-	-	-	-	-	-	-	-	-
철근콘크리트 Ferror-concrete	207	-	-	-	99	-	58	50	-	-
흙벽돌 Earth or earth bricks	-	-	-	-	-	-	-	-	-	-
기타 Others	-	-	-	-	-	-	-	-	-	-
(지붕재료) Construction materials used for roof										
기와 Roofing tile	-	-	-	-	-	-	-	-	-	-
슬레이트 Slate	-	-	-	-	-	-	-	-	-	-
합판(~기와) Slab	207	-	-	-	99	-	58	50	-	-
합판 Tinplate	-	-	-	-	-	-	-	-	-	-
짚 Straw, etc	-	-	-	-	-	-	-	-	-	-
기타 Others	-	-	-	-	-	-	-	-	-	-
<b>연립주택 Town house</b>	<b>152</b>	<b>-</b>	<b>37</b>	<b>10</b>	<b>34</b>	<b>-</b>	<b>-</b>	<b>45</b>	<b>8</b>	<b>18</b>
(외벽재료) Construction materials used for outer wall										
나적벽돌, 흙벽돌 Wood Brick or stone	-	-	-	-	-	-	-	-	-	-
시멘트제품 Cement bricks	1	-	-	-	1	-	-	-	-	-
철근콘크리트 Ferror-concrete	143	-	37	10	33	-	-	45	-	18
흙벽돌 Earth or earth bricks	8	-	-	-	-	-	-	-	8	-
기타 Others	-	-	-	-	-	-	-	-	-	-
(지붕재료) Construction materials used for roof										
기와 Roofing tile	62	-	22	-	22	-	-	-	-	18
슬레이트 Slate	82	-	15	10	12	-	-	45	-	-
합판(~기와) Slab	8	-	-	-	-	-	-	-	8	-
합판 Tinplate	-	-	-	-	-	-	-	-	-	-
짚 Straw, etc	-	-	-	-	-	-	-	-	-	-
기타 Others	-	-	-	-	-	-	-	-	-	-
<b>비거주용건물내의주택 Dwellings units in the building not intended for human habitation</b>	<b>496</b>	<b>8</b>	<b>136</b>	<b>134</b>	<b>117</b>	<b>17</b>	<b>23</b>	<b>35</b>	<b>11</b>	<b>15</b>
(외벽재료) Construction materials used for roof										
나적벽돌, 흙벽돌 Wood Brick or stone	111	4	58	31	15	-	1	1	-	1
시멘트제품 Cement bricks	24	-	7	8	3	2	1	2	-	1
철근콘크리트 Ferror-concrete	277	3	50	76	84	11	14	21	10	8
흙벽돌 Earth or earth bricks	47	1	4	7	12	4	3	11	-	5
기타 Others	32	-	17	11	3	-	1	-	-	-
(지붕재료) Construction materials used for outer wall										
기와 Roofing tile	5	-	-	1	-	-	3	-	1	-
슬레이트 Slate	120	3	50	36	21	3	-	7	-	-
합판(~기와) Slab	263	4	73	80	66	7	12	13	4	4
합판 Tinplate	88	1	6	11	30	6	7	14	4	9
짚 Straw, etc	12	-	6	6	-	-	-	-	-	-
기타 Others	3	-	-	-	-	-	1	1	-	1
기타 Others	10	-	1	1	-	1	3	-	3	1





제 2 표 주택의 종류, 건축재료 및 건축연도별 주택 (계속)

Table 2. Housing Units by Type of Housing Units, Construction Materials Used and Year of Construction (continued)

건축재료 Construction materials	계 Total	건축연도 Year of construction								
		1950년 이전 Before	50~59	60~69	70~75	76	77	78	79	80
<b>이천군 Icheon Gun</b>	<b>18 710</b>	<b>6 180</b>	<b>4 011</b>	<b>2 559</b>	<b>2 567</b>	<b>619</b>	<b>729</b>	<b>960</b>	<b>731</b>	<b>354</b>
(외벽재료) Construction materials used for outer wall										
나무 Wood	6 798	3 788	1 942	689	286	29	24	17	15	8
적벽돌, 돌 Brick or stone	706	52	39	55	152	63	54	110	108	73
시멘트제품 Cement bricks	4 870	172	277	579	1 537	439	549	620	477	220
철근콘크리트 Ferror-concrete	475	6	4	23	76	18	37	162	105	44
흙벽돌 Earth or earth bricks	5 844	2 158	1 747	1 213	511	70	65	50	21	9
기타 Others	17	4	2	-	5	-	-	1	5	-
(지붕재료) Construction materials used for roof										
기와 Roofing tile	6 928	1 759	1 505	1 099	1 069	279	294	430	347	146
슬레이트 Slate	7 960	2 892	1 733	1 041	1 183	279	317	237	188	90
슬라브(~기와) Slab	913	8	7	32	146	42	102	276	185	115
합판 Tinplate	2 119	958	622	326	156	17	15	16	6	3
짚, 갈대 Straw, etc	770	553	140	59	12	2	1	-	3	-
기타 Others	20	10	4	2	1	-	-	1	2	-
<b>단독주택 Detached dwelling</b>	<b>18 313</b>	<b>6 137</b>	<b>3 988</b>	<b>2 520</b>	<b>2 505</b>	<b>606</b>	<b>700</b>	<b>844</b>	<b>671</b>	<b>342</b>
(외벽재료) Construction materials used for outer wall										
나무 Wood	6 736	3 756	1 932	680	278	29	23	17	13	8
적벽돌, 돌 Brick or stone	694	52	37	55	150	61	51	108	107	73
시멘트제품 Cement bricks	4 765	168	271	557	1 510	435	541	602	464	217
철근콘크리트 Ferror-concrete	275	5	3	17	55	12	20	67	61	35
흙벽돌 Earth or earth bricks	5 828	2 152	1 744	1 211	508	69	65	49	21	9
기타 Others	15	4	1	-	4	-	-	1	5	-
(지붕재료) Construction materials used for roof										
기와 Roofing tile	6 881	1 754	1 499	1 088	1 054	278	293	426	343	146
슬레이트 Slate	7 858	2 872	1 723	1 021	1 163	275	309	226	181	88
슬라브(~기와) Slab	651	6	5	25	123	34	82	175	136	105
합판 Tinplate	2 096	943	619	325	152	17	15	16	6	3
짚, 갈대 Straw, etc	768	552	139	59	12	2	1	-	3	-
기타 Others	19	10	3	2	1	-	-	1	2	-
<b>아파트 Apartment</b>	<b>66</b>	-	-	-	-	-	-	<b>66</b>	-	-
(외벽재료) Construction materials used for outer wall										
나무 Wood	-	-	-	-	-	-	-	-	-	-
적벽돌, 돌 Brick or stone	-	-	-	-	-	-	-	-	-	-
시멘트제품 Cement bricks	-	-	-	-	-	-	-	-	-	-
철근콘크리트 Ferror-concrete	66	-	-	-	-	-	-	66	-	-
흙벽돌 Earth or earth bricks	-	-	-	-	-	-	-	-	-	-
기타 Others	-	-	-	-	-	-	-	-	-	-
(지붕재료) Construction materials used for roof										
기와 Roofing tile	-	-	-	-	-	-	-	-	-	-
슬레이트 Slate	-	-	-	-	-	-	-	-	-	-
슬라브(~기와) Slab	66	-	-	-	-	-	-	66	-	-
합판 Tinplate	-	-	-	-	-	-	-	-	-	-
짚, 갈대 Straw, etc	-	-	-	-	-	-	-	-	-	-
기타 Others	-	-	-	-	-	-	-	-	-	-
<b>연립주택 Town house</b>	<b>27</b>	-	-	-	-	-	-	-	<b>27</b>	-
(외벽재료) Construction materials used for outer wall										
나무 Wood	2	-	-	-	-	-	-	-	2	-
적벽돌, 돌 Brick or stone	-	-	-	-	-	-	-	-	-	-
시멘트제품 Cement bricks	3	-	-	-	-	-	-	-	3	-
철근콘크리트 Ferror-concrete	22	-	-	-	-	-	-	-	22	-
흙벽돌 Earth or earth bricks	-	-	-	-	-	-	-	-	-	-
기타 Others	-	-	-	-	-	-	-	-	-	-
(지붕재료) Construction materials used for roof										
기와 Roofing tile	3	-	-	-	-	-	-	-	3	-
슬레이트 Slate	-	-	-	-	-	-	-	-	-	-
슬라브(~기와) Slab	24	-	-	-	-	-	-	-	24	-
합판 Tinplate	-	-	-	-	-	-	-	-	-	-
짚, 갈대 Straw, etc	-	-	-	-	-	-	-	-	-	-
기타 Others	-	-	-	-	-	-	-	-	-	-
<b>비거주용건물내의주택 Dwelling units in the building not intended for human habitation</b>	<b>304</b>	<b>43</b>	<b>23</b>	<b>39</b>	<b>62</b>	<b>13</b>	<b>29</b>	<b>50</b>	<b>33</b>	<b>12</b>
(외벽재료) Construction materials used for roof										
나무 Wood	60	32	10	9	8	-	1	-	-	-
적벽돌, 돌 Brick or stone	12	2	2	-	2	2	3	2	1	-
시멘트제품 Cement bricks	102	4	6	22	27	4	8	18	10	3
철근콘크리트 Ferror-concrete	112	1	1	6	21	6	17	29	22	9
흙벽돌 Earth or earth bricks	16	6	3	2	3	1	-	1	-	-
기타 Others	2	-	1	-	1	-	-	-	-	-
(지붕재료) Construction materials used for outer wall										
기와 Roofing tile	44	5	6	11	15	1	1	4	1	-
슬레이트 Slate	102	20	10	20	20	4	8	11	7	-
슬라브(~기와) Slab	132	2	2	7	23	8	20	35	25	10
합판 Tinplate	23	15	3	1	4	-	-	-	-	-
짚, 갈대 Straw, etc	2	1	1	-	-	-	-	-	-	-
기타 Others	1	-	1	-	-	-	-	-	-	-

## 제 2 표 주택의 종류, 건축재료 및 건축연도별 주택 (계속)

Table 2. Housing Units by Type of Housing Units, Construction Materials Used and Year of Construction (continued)

건축재료 Construction materials	계 Total	건축연도 Year of construction								
		1950년이전 Before	50~59	60~69	70~75	76	77	78	79	80
<b>용인군 Yongin Gun</b> .....	<b>19 990</b>	<b>7 127</b>	<b>2 822</b>	<b>2 127</b>	<b>3 306</b>	<b>723</b>	<b>935</b>	<b>1 396</b>	<b>1 078</b>	<b>476</b>
(외벽재료) Construction materials used for outer wall										
나 적 벽 돌, 돌 Wood	8 876	5 298	1 850	1 015	505	80	53	40	19	16
시멘트제품 Cement bricks	2 200	37	40	92	534	163	240	428	482	184
철근콘크리트 Ferror-concrete	5 545	341	306	604	1 854	406	566	775	456	237
흙, 흙 벽 돌 Earth or earth bricks	589	3	3	9	249	13	51	127	104	30
기 타 Others	2 744	1 438	621	406	160	58	23	21	11	6
(지붕재료) Construction materials used for roof										
기 타 Roofing tile	6 511	1 758	834	732	1 107	274	429	646	534	197
슬레이트 Slate	10 280	4 427	1 651	1 162	1 653	359	349	374	192	113
슬라브(~기)와 Slab	1 611	4	12	43	460	78	147	364	345	158
합판 Tinplate	1 038	533	262	151	64	9	9	5	2	3
짚, 갈 대 Straw, etc	498	388	52	38	17	1	-	2	-	-
기 타 Others	52	17	11	1	5	2	1	5	5	5
<b>단독주택 Detached dwelling</b> .....	<b>19 365</b>	<b>7 112</b>	<b>2 807</b>	<b>2 105</b>	<b>3 037</b>	<b>711</b>	<b>887</b>	<b>1 246</b>	<b>1 006</b>	<b>454</b>
(외벽재료) Construction materials used for outer wall										
나 적 벽 돌, 돌 Wood	8 855	5 288	1 846	1 010	505	79	52	40	19	16
시멘트제품 Cement bricks	2 135	36	39	92	514	160	235	403	476	180
철근콘크리트 Ferror-concrete	5 426	339	297	593	1 807	403	558	754	449	226
흙, 흙 벽 돌 Earth or earth bricks	187	3	3	5	49	9	18	26	50	24
기 타 Others	2 733	1 436	620	404	159	58	23	19	9	5
(지붕재료) Construction materials used for roof										
기 타 Roofing tile	6 482	1 755	830	725	1 102	273	424	643	533	197
슬레이트 Slate	10 170	4 416	1 643	1 153	1 600	356	343	362	188	109
슬라브(~기)와 Slab	1 140	4	10	38	251	71	112	232	282	140
합판 Tinplate	1 032	532	261	150	64	9	8	3	2	3
짚, 갈 대 Straw, etc	497	388	52	38	16	1	-	2	-	-
기 타 Others	44	17	11	1	4	1	-	4	1	5
<b>아파트 Apartment</b> .....	<b>284</b>	<b>-</b>	<b>-</b>	<b>-</b>	<b>189</b>	<b>-</b>	<b>30</b>	<b>38</b>	<b>27</b>	<b>-</b>
(외벽재료) Construction materials used for outer wall										
나 적 벽 돌, 돌 Wood	-	-	-	-	-	-	-	-	-	-
시멘트제품 Cement bricks	-	-	-	-	-	-	-	-	-	-
철근콘크리트 Ferror-concrete	284	-	-	-	189	-	30	38	27	-
흙, 흙 벽 돌 Earth or earth bricks	-	-	-	-	-	-	-	-	-	-
기 타 Others	-	-	-	-	-	-	-	-	-	-
(지붕재료) Construction materials used for roof										
기 타 Roofing tile	-	-	-	-	-	-	-	-	-	-
슬레이트 Slate	-	-	-	-	-	-	-	-	-	-
슬라브(~기)와 Slab	284	-	-	-	189	-	30	38	27	-
합판 Tinplate	-	-	-	-	-	-	-	-	-	-
짚, 갈 대 Straw, etc	-	-	-	-	-	-	-	-	-	-
기 타 Others	-	-	-	-	-	-	-	-	-	-
<b>연립주택 Town house</b> .....	<b>107</b>	<b>-</b>	<b>-</b>	<b>-</b>	<b>37</b>	<b>-</b>	<b>-</b>	<b>70</b>	<b>-</b>	<b>-</b>
(외벽재료) Construction materials used for outer wall										
나 적 벽 돌, 돌 Wood	-	-	-	-	-	-	-	-	-	-
시멘트제품 Cement bricks	-	-	-	-	-	-	-	-	-	-
철근콘크리트 Ferror-concrete	-	-	-	-	-	-	-	-	-	-
흙, 흙 벽 돌 Earth or earth bricks	-	-	-	-	-	-	-	-	-	-
기 타 Others	-	-	-	-	-	-	-	-	-	-
(지붕재료) Construction materials used for roof										
기 타 Roofing tile	-	-	-	-	-	-	-	-	-	-
슬레이트 Slate	-	-	-	-	-	-	-	-	-	-
슬라브(~기)와 Slab	-	-	-	-	-	-	-	-	-	-
합판 Tinplate	-	-	-	-	-	-	-	-	-	-
짚, 갈 대 Straw, etc	-	-	-	-	-	-	-	-	-	-
기 타 Others	-	-	-	-	-	-	-	-	-	-
<b>비거주용건물내의주택 Dwelling units in the building not intended for human habitation</b> .....	<b>234</b>	<b>15</b>	<b>15</b>	<b>22</b>	<b>43</b>	<b>12</b>	<b>18</b>	<b>42</b>	<b>45</b>	<b>22</b>
(외벽재료) Construction materials used for roof										
나 적 벽 돌, 돌 Wood	21	10	4	5	-	1	1	-	-	-
시멘트제품 Cement bricks	27	1	1	4	3	3	5	3	6	4
철근콘크리트 Ferror-concrete	99	2	9	11	27	3	8	21	7	11
흙, 흙 벽 돌 Earth or earth bricks	69	-	-	4	10	4	3	15	27	6
기 타 Others	11	2	1	2	1	-	-	2	2	1
(지붕재료) Construction materials used for outer wall										
기 타 Roofing tile	28	3	4	7	4	1	5	3	1	-
슬레이트 Slate	76	11	8	9	19	3	5	12	4	4
슬라브(~기)와 Slab	115	2	5	18	7	5	24	36	18	18
합판 Tinplate	6	1	1	1	-	-	1	2	-	-
짚, 갈 대 Straw, etc	1	-	-	-	-	-	-	-	-	-
기 타 Others	8	-	-	-	1	1	1	1	4	-

## 제 2 표 주택의 종류, 건축재료 및 건축연도별 주택 (계속)

Table 2. Housing Units by Type of Housing Units, Construction Materials Used and Year of Construction (continued)

건축재료 Construction materials	계 Total	건축연도 Year of construction									
		1950년이전 Before	50~59	60~69	70~75	76	77	78	79	80	
<b>안성군 Anseong Gun</b>	<b>22 219</b>	<b>8 661</b>	<b>4 670</b>	<b>3 100</b>	<b>2 972</b>	<b>662</b>	<b>569</b>	<b>630</b>	<b>640</b>	<b>315</b>	
(외벽재료) Construction materials used for outer wall											
나적벽돌, 흙벽돌 시멘트제품 철근콘크리트 흙벽돌 기타	Wood Brick or stone Cement bricks Ferroc-concrete Earth or earth bricks Others	10 116 775 4 936 642 5 721 29	5 831 46 384 6 2 377 17	2 536 75 431 12 1 614 2	1 194 136 680 42 1 046 2	427 172 1 704 156 509 4	42 58 388 106 67 1	37 60 349 75 48 -	24 74 400 97 34 1	12 112 438 57 19 2	13 42 162 91 7 -
(지붕재료) Construction materials used for roof											
기슬레이 슬라브(~기와) 합판 짚 기타	Roofing tile Slate Slab Tinplate Straw, etc Others	7 438 11 298 1 289 1 705 447 42	2 202 5 121 12 952 344 30	1 720 2 485 26 373 63 3	1 363 1 405 101 203 23 5	1 034 1 402 388 135 13 -	215 275 157 15 -	216 175 123 7 -	278 175 168 7 1 1	312 146 172 6 2 2	98 73 142 1 1 -
<b>단독주택 Detached dwelling</b>	<b>21 649</b>	<b>8 610</b>	<b>4 626</b>	<b>3 035</b>	<b>2 880</b>	<b>592</b>	<b>503</b>	<b>570</b>	<b>570</b>	<b>263</b>	
(외벽재료) Construction materials used for outer wall											
나적벽돌, 흙벽돌 시멘트제품 철근콘크리트 흙벽돌 기타	Wood Brick or stone Cement bricks Ferroc-concrete Earth or earth bricks Others	10 013 765 4 756 389 5 658 28	5 792 46 379 6 2 370 17	2 504 74 424 11 1 611 2	1 179 133 654 28 1 039 2	416 170 1 657 130 503 4	42 58 375 49 67 1	35 59 331 30 48 -	23 73 394 45 34 1	10 112 387 41 19 1	12 40 155 49 7 -
(지붕재료) Construction materials used for roof											
기슬레이 슬라브(~기와) 합판 짚 기타	Roofing tile Slate Slab Tinplate Straw, etc Others	7 366 11 165 950 1 680 447 41	2 184 5 103 12 937 344 30	1 705 2 461 24 370 63 3	1 347 1 381 77 202 23 5	1 022 1 367 348 130 13 -	211 269 97 15 -	212 204 73 13 -	278 168 115 7 1 1	310 144 107 6 2 1	97 68 97 1 1 -
<b>아파트 Apartment</b>	<b>-</b>	<b>-</b>	<b>-</b>	<b>-</b>	<b>-</b>	<b>-</b>	<b>-</b>	<b>-</b>	<b>-</b>	<b>-</b>	
(외벽재료) Construction materials used for outer wall											
나적벽돌, 흙벽돌 시멘트제품 철근콘크리트 흙벽돌 기타	Wood Brick or stone Cement bricks Ferroc-concrete Earth or earth bricks Others	-	-	-	-	-	-	-	-	-	-
(지붕재료) Construction materials used for roof											
기슬레이 슬라브(~기와) 합판 짚 기타	Roofing tile Slate Slab Tinplate Straw, etc Others	-	-	-	-	-	-	-	-	-	-
<b>연립주택 Town house</b>	<b>187</b>	<b>1</b>	<b>-</b>	<b>-</b>	<b>-</b>	<b>46</b>	<b>39</b>	<b>46</b>	<b>55</b>	<b>-</b>	
(외벽재료) Construction materials used for outer wall											
나적벽돌, 흙벽돌 시멘트제품 철근콘크리트 흙벽돌 기타	Wood Brick or stone Cement bricks Ferroc-concrete Earth or earth bricks Others	-	-	-	-	-	-	-	-	-	
(지붕재료) Construction materials used for roof											
기슬레이 슬라브(~기와) 합판 짚 기타	Roofing tile Slate Slab Tinplate Straw, etc Others	7 2 178 -	- 1 -	- -	- -	- -	4 -	3 1	- -	- -	- -
<b>비거주용건물내의주택 Dwelling units in the building not intended for human habitation</b>	<b>383</b>	<b>50</b>	<b>44</b>	<b>65</b>	<b>92</b>	<b>24</b>	<b>27</b>	<b>14</b>	<b>15</b>	<b>52</b>	
(외벽재료) Construction materials used for outer wall											
나적벽돌, 흙벽돌 시멘트제품 철근콘크리트 흙벽돌 기타	Wood Brick or stone Cement bricks Ferroc-concrete Earth or earth bricks Others	103 9 124 123 23 1	39 -	32 1 7 1 3 -	15 3 26 14 7 -	11 2 47 26 6 -	- -	2 1 9 15 -	1 -	2 -	1 2 7 42 -
(지붕재료) Construction materials used for outer wall											
기슬레이 슬라브(~기와) 합판 짚 기타	Roofing tile Slate Slab Tinplate Straw, etc Others	65 131 161 25 -	18 17 24 15 -	15 24 24 3 1 -	16 24 24 1 5 -	12 35 18 -	- 6 15 -	1 11 15 -	- 7 7 -	2 2 10 -	1 5 45 1 -





## 제 2 표 주택의 종류, 건축재료 및 건축연도별 주택 (계속)

Table 2. Housing Units by Type of Housing Units, Construction Materials Used and Year of Construction (continued)

건 축 재 료 Construction materials	계 Total	건 축 연 도 Year of construction								
		1950년이전 Before	50~59	60~69	70~75	76	77	78	79	80
<b>강 화 군 Ganghwa Gun</b> .....	18 461	8 980	2 988	2 414	2 078	362	659	485	305	190
(외벽재료) Construction materials used for outer wall										
나 적 벽 돌, 흙 벽돌 Wood	12 597	7 927	2 244	1 324	728	93	137	90	30	24
시멘트제품 Cement bricks	1 015	80	59	112	237	82	132	116	128	69
철근콘크리트 Ferror-concrete	3 334	340	363	679	949	163	361	262	136	81
흙, 흙 벽돌 Earth or earth bricks	143	4	6	19	48	13	17	14	7	15
기 타 Others	1 354	626	312	276	112	8	12	3	4	1
(지붕재료) Construction materials used for roof										
기 슬 레 이 트 Roofing tile	2 142	618	307	431	288	63	141	129	105	60
슬라브(~기와) Slate	9 962	5 075	1 663	1 262	1 158	183	304	213	74	30
합판, 갈 대 Straw, etc	794	16	13	73	233	61	111	92	105	90
기 타 Others	4 712	2 675	871	554	376	54	101	51	21	9
<b>단 독 주 택 Detached dwelling</b> .....	17 990	8 902	2 927	2 271	1 973	348	625	466	300	178
(외벽재료) Construction materials used for outer wall										
나 적 벽 돌, 흙 벽돌 Wood	12 483	7 880	2 215	1 299	717	93	135	90	30	24
시멘트제품 Cement bricks	979	78	52	106	226	81	130	111	128	67
철근콘크리트 Ferror-concrete	3 055	314	341	577	880	156	335	250	131	71
흙, 흙 벽돌 Earth or earth bricks	112	4	5	13	35	8	13	12	7	15
기 타 Others	1 344	623	310	272	111	8	12	3	4	1
(지붕재료) Construction materials used for roof										
기 슬 레 이 트 Roofing tile	2 036	608	296	361	275	63	140	129	105	59
슬라브(~기와) Slate	9 740	5 025	1 617	1 215	1 104	178	292	208	71	30
합판, 갈 대 Straw, etc	681	13	10	55	199	52	90	79	103	80
기 타 Others	4 682	2 660	870	546	372	54	101	50	21	8
<b>아 파 트 Apartment</b> .....	-	-	-	-	-	-	-	-	-	-
(외벽재료) Construction materials used for outer wall										
나 적 벽 돌, 흙 벽돌 Wood	-	-	-	-	-	-	-	-	-	-
시멘트제품 Cement bricks	-	-	-	-	-	-	-	-	-	-
철근콘크리트 Ferror-concrete	-	-	-	-	-	-	-	-	-	-
흙, 흙 벽돌 Earth or earth bricks	-	-	-	-	-	-	-	-	-	-
기 타 Others	-	-	-	-	-	-	-	-	-	-
(지붕재료) Construction materials used for roof										
기 슬 레 이 트 Roofing tile	-	-	-	-	-	-	-	-	-	-
슬라브(~기와) Slate	-	-	-	-	-	-	-	-	-	-
합판, 갈 대 Straw, etc	-	-	-	-	-	-	-	-	-	-
기 타 Others	-	-	-	-	-	-	-	-	-	-
<b>연 립 주 택 Town house</b> .....	38	-	4	16	6	-	12	-	-	-
(외벽재료) Construction materials used for outer wall										
나 적 벽 돌, 흙 벽돌 Wood	1	-	-	-	-	-	1	-	-	-
시멘트제품 Cement bricks	2	-	-	1	1	-	-	-	-	-
철근콘크리트 Ferror-concrete	34	-	3	15	5	-	11	-	-	-
흙, 흙 벽돌 Earth or earth bricks	1	-	1	-	-	-	-	-	-	-
기 타 Others	-	-	-	-	-	-	-	-	-	-
(지붕재료) Construction materials used for roof										
기 슬 레 이 트 Roofing tile	16	-	3	12	1	-	-	-	-	-
슬라브(~기와) Slate	13	-	1	4	5	-	3	-	-	-
합판, 갈 대 Straw, etc	9	-	-	-	-	-	9	-	-	-
기 타 Others	-	-	-	-	-	-	-	-	-	-
<b>비거주용건물내의주택 Dwelling units in the building not intended for human habitation</b> .....	433	78	57	127	99	14	22	19	5	12
(외벽재료) Construction materials used for roof										
나 적 벽 돌, 흙 벽돌 Wood	113	47	29	25	11	-	1	-	-	-
시멘트제품 Cement bricks	34	2	7	5	10	-	2	5	-	-
철근콘크리트 Ferror-concrete	245	26	19	87	64	7	15	12	5	10
흙, 흙 벽돌 Earth or earth bricks	31	-	1	6	13	5	4	2	-	-
기 타 Others	9	-	1	4	1	-	-	-	-	-
(지붕재료) Construction materials used for outer wall										
기 슬 레 이 트 Roofing tile	90	10	8	58	12	-	1	-	-	1
슬라브(~기와) Slate	209	50	45	43	49	5	9	5	3	-
합판, 갈 대 Straw, etc	104	3	3	18	34	9	12	13	2	10
기 타 Others	30	15	1	8	4	-	-	1	-	1



제 2 표 주택의 종류, 건축재료 및 건축연도별 주택 (계속)

Table 2. Housing Units by Type of Housing Units, Construction Materials Used and Year of Construction (continued)

건축재료 Construction materials	계 Total	건축연도 Year of construction								
		1950년 이전 Before	50~59	60~69	70~75	76	77	78	79	80
<b>반월출장소 Banwoel Chuljangso</b> .....	<b>5 290</b>	<b>1 231</b>	<b>667</b>	<b>834</b>	<b>350</b>	<b>76</b>	<b>119</b>	<b>670</b>	<b>1 188</b>	<b>155</b>
(외벽재료) Construction materials used for outer wall										
나적벽돌, 흙돌 Wood	1 734	983	430	234	64	6	4	4	2	7
시멘트제품 Brick or stone	798	10	7	26	15	26	72	330	195	117
철근콘크리트 Cement bricks	787	22	71	268	223	40	40	83	30	10
흙벽돌 Ferror-concrete	1 233	-	1	2	2	2	2	249	956	19
기타 흙벽돌 Earth or earth bricks	647	148	150	298	43	1	1	3	3	2
기타 Others	51	68	8	6	3	1	-	1	2	2
(지붕재료) Construction materials used for roof										
기술레이팅 와트 Roofing tile	2 218	649	342	325	127	33	88	347	187	120
슬라브(~기와) 슬레이트 Slate	1 010	176	166	323	197	36	23	56	28	5
합판, 갈대 석 타 Tinplate	1 301	1	2	10	12	6	7	267	973	23
기타 Straw, etc	21	10	7	4	-	-	-	-	-	-
기타 Others	724	391	148	171	12	-	-	-	-	2
단독주택 Detached dwelling	3 999	1 229	665	827	326	69	117	399	256	111
(외벽재료) Construction materials used for outer wall										
나적벽돌, 흙돌 Wood	1 725	981	430	234	64	5	4	4	1	2
시멘트제품 Brick or stone	771	10	7	26	15	26	72	321	195	99
철근콘크리트 Cement bricks	728	22	70	261	201	36	39	64	28	7
흙벽돌 Ferror-concrete	41	-	1	2	-	-	1	6	29	2
기타 흙벽돌 Earth or earth bricks	646	148	149	298	43	1	1	3	3	-
기타 Others	88	68	8	6	3	1	-	1	-	1
(지붕재료) Construction materials used for roof										
기술레이팅 와트 Roofing tile	2 170	648	341	325	124	29	88	326	187	102
슬라브(~기와) 슬레이트 Slate	980	176	165	316	181	36	23	54	25	4
합판, 갈대 석 타 Tinplate	95	1	2	10	7	4	5	19	44	3
기타 Straw, etc	21	10	7	4	-	-	-	-	-	-
기타 Others	721	390	148	171	12	-	-	-	-	2
아파트 Apartment	1 156	-	-	-	-	-	-	238	917	1
(외벽재료) Construction materials used for outer wall										
나적벽돌, 흙돌 Wood	-	-	-	-	-	-	-	-	-	-
시멘트제품 Brick or stone	-	-	-	-	-	-	-	-	-	-
철근콘크리트 Cement bricks	-	-	-	-	-	-	-	-	-	-
흙벽돌 Ferror-concrete	1 156	-	-	-	-	-	-	238	917	1
기타 흙벽돌 Earth or earth bricks	-	-	-	-	-	-	-	-	-	-
기타 Others	-	-	-	-	-	-	-	-	-	-
(지붕재료) Construction materials used for roof										
기술레이팅 와트 Roofing tile	-	-	-	-	-	-	-	-	-	-
슬라브(~기와) 슬레이트 Slate	1 156	-	-	-	-	-	-	238	917	1
합판, 갈대 석 타 Tinplate	-	-	-	-	-	-	-	-	-	-
기타 Straw, etc	-	-	-	-	-	-	-	-	-	-
기타 Others	-	-	-	-	-	-	-	-	-	-
연립주택 Town house	60	-	-	3	15	4	-	20	-	18
(외벽재료) Construction materials used for outer wall										
나적벽돌, 흙돌 Wood	-	-	-	-	-	-	-	-	-	-
시멘트제품 Brick or stone	22	-	-	-	-	-	-	4	-	18
철근콘크리트 Cement bricks	38	-	-	3	15	4	-	16	-	-
흙벽돌 Ferror-concrete	-	-	-	-	-	-	-	-	-	-
기타 흙벽돌 Earth or earth bricks	-	-	-	-	-	-	-	-	-	-
기타 Others	-	-	-	-	-	-	-	-	-	-
(지붕재료) Construction materials used for roof										
기술레이팅 와트 Roofing tile	43	-	-	-	1	4	-	20	-	18
슬라브(~기와) 슬레이트 Slate	17	-	-	3	14	-	-	-	-	-
합판, 갈대 석 타 Tinplate	-	-	-	-	-	-	-	-	-	-
기타 Straw, etc	-	-	-	-	-	-	-	-	-	-
기타 Others	-	-	-	-	-	-	-	-	-	-
비거주용건물내의주택 Dwelling units in the building not intended for human habitation	75	2	2	4	9	3	2	13	15	25
(외벽재료) Construction materials used for outer wall										
나적벽돌, 흙돌 Wood	9	2	-	-	-	1	-	-	1	5
시멘트제품 Brick or stone	5	-	-	-	-	-	-	5	-	-
철근콘크리트 Cement bricks	21	-	1	4	7	-	1	3	2	3
흙벽돌 Ferror-concrete	36	-	-	2	2	2	1	5	10	16
기타 흙벽돌 Earth or earth bricks	1	-	1	-	-	-	-	-	-	-
기타 Others	3	-	-	-	-	-	-	-	2	1
(지붕재료) Construction materials used for outer wall										
기술레이팅 와트 Roofing tile	5	1	1	-	2	-	-	1	-	-
슬라브(~기와) 슬레이트 Slate	13	-	1	4	2	-	-	2	3	1
합판, 갈대 석 타 Tinplate	50	-	-	-	5	2	2	10	12	19
기타 Straw, etc	-	-	-	-	-	-	-	-	-	-
기타 Others	3	1	-	-	-	-	-	-	-	2
기타 Others	4	-	-	-	-	1	-	-	-	3

제 3 표 주택의 종류, 외벽재료 및 지붕재료별 주택  
Table 3. Housing Units by Type of Housing Units, Construction Materials Used for Outer Wall and Roof

외벽재료 Construction materials used for outer wall	계 Total	지붕재료 Construction materials used for roof					
		기와 Roofing tile	슬레이트 Slate	슬라브(~기와) Slab	합석 Tinplate	짚, 갈대 Straw, etc	기타 Others
경기도 Gyeonggi Do	678 115	284 614	218 067	142 760	18 235	12 132	2 307
나적시 근로주택 기	196 632	87 859	88 177	-	12 713	6 913	970
벽돌 벽돌 벽돌	111 676	60 159	7 382	43 762	334	1	38
멘트 멘트 멘트	211 071	101 762	76 006	31 229	1 680	115	279
콘크리트 콘크리트 콘크리트	69 815	2 046	-	67 769	-	-	-
흙벽돌 흙벽돌 흙벽돌	87 235	32 515	45 961	-	3 307	5 002	450
기타 기타 기타	1 686	273	541	-	201	101	570
단독주택 Detached dwelling	587 163	277 134	209 065	69 050	17 835	12 077	2 002
나적시 근로주택 기	192 764	85 762	86 682	-	12 546	6 892	882
벽돌 벽돌 벽돌	104 122	58 705	5 895	39 254	236	-	32
멘트 멘트 멘트	187 855	98 792	70 683	16 451	1 590	110	229
콘크리트 콘크리트 콘크리트	14 962	1 617	-	13 345	-	-	-
흙벽돌 흙벽돌 흙벽돌	86 044	31 992	45 355	-	3 279	4 979	439
기타 기타 기타	1 416	266	450	-	184	96	420
아파트 Apartment	39 820	-	-	39 820	-	-	-
나적시 근로주택 기	-	-	-	-	-	-	-
벽돌 벽돌 벽돌	-	-	-	-	-	-	-
멘트 멘트 멘트	-	-	-	-	-	-	-
콘크리트 콘크리트 콘크리트	39 820	-	-	39 820	-	-	-
흙벽돌 흙벽돌 흙벽돌	-	-	-	-	-	-	-
기타 기타 기타	-	-	-	-	-	-	-
연립주택 Town house	30 876	3 584	2 495	24 651	93	9	44
나적시 근로주택 기	1 151	950	180	-	4	3	14
벽돌 벽돌 벽돌	5 458	990	1 058	3 331	76	-	3
멘트 멘트 멘트	14 155	1 012	1 071	12 032	12	3	25
콘크리트 콘크리트 콘크리트	9 647	359	-	9 288	-	-	-
흙벽돌 흙벽돌 흙벽돌	462	273	185	-	1	3	-
기타 기타 기타	3	-	1	-	-	-	2
비거주용건물내의주택 for human habitation	20 256	3 896	6 507	9 239	307	46	261
나적시 근로주택 기	2 717	1 147	1 315	-	163	18	74
벽돌 벽돌 벽돌	2 096	464	429	1 177	22	1	3
멘트 멘트 멘트	9 061	1 958	4 252	2 746	78	2	25
콘크리트 콘크리트 콘크리트	5 386	70	-	5 316	-	-	-
흙벽돌 흙벽돌 흙벽돌	729	250	421	-	27	20	11
기타 기타 기타	267	7	90	-	17	5	148
시 부 Total for Sis	277 847	131 722	36 625	107 216	868	548	868
나적시 근로주택 기	32 515	24 640	6 989	-	357	239	290
벽돌 벽돌 벽돌	75 405	39 284	3 138	32 825	139	-	19
멘트 멘트 멘트	93 100	52 722	18 887	21 083	195	28	185
콘크리트 콘크리트 콘크리트	54 650	1 342	-	53 308	-	-	-
흙벽돌 흙벽돌 흙벽돌	21 585	13 638	7 387	-	155	270	135
기타 기타 기타	592	96	224	-	22	11	239
단독주택 Detached dwelling	208 620	126 787	32 323	47 632	669	529	680
나적시 근로주택 기	30 169	23 091	6 318	-	306	229	225
벽돌 벽돌 벽돌	69 922	38 134	2 147	29 609	48	-	14
멘트 멘트 멘트	78 010	51 224	16 611	9 852	154	26	143
콘크리트 콘크리트 콘크리트	9 146	975	-	8 171	-	-	-
흙벽돌 흙벽돌 흙벽돌	20 934	13 302	7 086	-	150	263	133
기타 기타 기타	439	91	161	-	11	11	165
아파트 Apartment	34 227	-	-	34 227	-	-	-
나적시 근로주택 기	-	-	-	-	-	-	-
벽돌 벽돌 벽돌	-	-	-	-	-	-	-
멘트 멘트 멘트	-	-	-	-	-	-	-
콘크리트 콘크리트 콘크리트	34 227	-	-	34 227	-	-	-
흙벽돌 흙벽돌 흙벽돌	-	-	-	-	-	-	-
기타 기타 기타	-	-	-	-	-	-	-
연립주택 Town house	22 963	2 815	1 510	18 497	91	8	42
나적시 근로주택 기	1 078	900	160	-	3	3	12
벽돌 벽돌 벽돌	4 049	879	727	2 365	75	-	3
멘트 멘트 멘트	10 307	561	539	9 168	12	2	25
콘크리트 콘크리트 콘크리트	7 280	316	-	6 964	-	-	-
흙벽돌 흙벽돌 흙벽돌	246	159	83	-	1	3	-
기타 기타 기타	3	-	1	-	-	-	2
비거주용건물내의주택 for human habitation	12 037	2 120	2 792	6 860	108	11	146
나적시 근로주택 기	1 268	649	511	-	43	7	53
벽돌 벽돌 벽돌	1 434	301	264	851	16	-	2
멘트 멘트 멘트	4 783	937	1 737	2 063	29	-	17
콘크리트 콘크리트 콘크리트	3 997	51	-	3 946	-	-	-
흙벽돌 흙벽돌 흙벽돌	405	177	218	-	4	4	2
기타 기타 기타	150	5	62	-	11	-	72

### 제 3 표 주택의 종류, 외벽재료 및 지붕재료별 주택 (계속)

Table 3. Housing Units by Type of Housing Units, Construction Materials Used for Outer Wall and Roof (continued)

외 벽 재 료 Construction materials used for outer wall		계 Total	지 붕 재 료 Construction materials used for roof					기 타 Others	
			기 와 Roofing tile	슬 레 이 트 Slate	슬라브(~기와) Slab	합 석 Tinplate	짚, 갈 대 Straw, etc		
<b>읍 부 Total for Eubs</b> .....		118 111	57 476	34 101	22 346	2 604	1 189	395	
나	목	Wood	31 064	16 566	12 042	-	1 761	544	151
시	벽	Brick or stone	19 091	10 678	1 207	7 164	36	-	6
촌	토	Cement bricks	44 437	24 177	13 669	6 268	266	15	42
간	콘	Ferror-concrete	9 258	344	-	8 914	-	-	-
단	벽	Earth or earth bricks	13 934	5 655	7 055	-	531	609	84
기	타	Others	327	56	128	-	10	21	112
<b>단 록 주 택 Detached dwelling</b> .....		105 286	56 085	32 387	12 806	2 498	1 179	331	
나	목	Wood	30 231	16 252	11 599	-	1 698	543	139
시	벽	Brick or stone	17 905	10 526	1 102	6 240	31	-	6
촌	토	Cement bricks	39 540	23 341	12 569	3 338	242	13	37
간	콘	Ferror-concrete	3 520	292	-	3 228	-	-	-
단	벽	Earth or earth bricks	13 824	5 619	7 002	-	519	604	80
기	타	Others	266	55	115	-	8	19	69
<b>아 파 트 Apartment</b> .....		3 077	-	-	3 077	-	-	-	
나	목	Wood	-	-	-	-	-	-	
시	벽	Brick or stone	-	-	-	-	-	-	
촌	토	Cement bricks	-	-	-	-	-	-	
간	콘	Ferror-concrete	3 077	-	-	3 077	-	-	
단	벽	Earth or earth bricks	-	-	-	-	-	-	
기	타	Others	-	-	-	-	-	-	
<b>연 립 주 택 Town house</b> .....		5 232	185	91	4 954	1	1	-	
나	목	Wood	10	7	3	-	-	-	
시	벽	Brick or stone	763	33	39	690	1	-	
촌	토	Cement bricks	2 691	104	48	2 538	-	1	
간	콘	Ferror-concrete	1 766	40	-	1 726	-	-	
단	벽	Earth or earth bricks	-	1	1	-	-	-	
기	타	Others	-	-	-	-	-	-	
<b>비거주용건물내의주택 Dwelling units in the building not intended for human habitation</b> .....		4 516	1 206	1 623	1 509	105	9	64	
나	목	Wood	823	307	440	-	63	1	12
시	벽	Brick or stone	423	119	66	234	4	-	
촌	토	Cement bricks	2 206	732	1 052	392	24	1	5
간	콘	Ferror-concrete	895	12	-	883	-	-	
단	벽	Earth or earth bricks	108	35	52	-	12	5	4
기	타	Others	61	1	13	-	2	2	43
<b>면 부 Total for Myeons</b> .....		282 157	95 416	147 341	13 198	14 763	10 395	1 044	
나	목	Wood	133 053	46 653	69 146	-	10 595	6 130	529
시	벽	Brick or stone	17 180	10 197	3 037	3 773	159	1	13
촌	토	Cement bricks	73 534	24 863	43 450	3 878	1 219	72	52
간	콘	Ferror-concrete	5 907	360	-	5 547	-	-	
단	벽	Earth or earth bricks	51 716	13 222	31 519	-	2 621	4 123	231
기	타	Others	767	121	189	-	169	69	219
<b>단 록 주 택 Detached dwelling</b> .....		273 257	94 262	144 355	8 612	14 668	10 369	991	
나	목	Wood	132 364	46 419	68 765	-	10 542	6 120	518
시	벽	Brick or stone	16 295	10 075	2 646	3 405	157	-	12
촌	토	Cement bricks	70 305	24 227	41 503	3 261	1 194	71	49
간	콘	Ferror-concrete	2 296	350	-	1 946	-	-	
단	벽	Earth or earth bricks	51 286	13 071	31 267	-	2 610	4 112	226
기	타	Others	711	120	174	-	165	66	186
<b>아 파 트 Apartment</b> .....		2 516	-	-	2 516	-	-	-	
나	목	Wood	-	-	-	-	-	-	
시	벽	Brick or stone	-	-	-	-	-	-	
촌	토	Cement bricks	-	-	-	-	-	-	
간	콘	Ferror-concrete	2 516	-	-	2 516	-	-	
단	벽	Earth or earth bricks	-	-	-	-	-	-	
기	타	Others	-	-	-	-	-	-	
<b>연 립 주 택 Town house</b> .....		2 681	584	894	1 200	1	-	2	
나	목	Wood	63	43	17	-	1	-	2
시	벽	Brick or stone	646	78	292	216	-	-	
촌	토	Cement bricks	1 157	347	484	326	-	-	
간	콘	Ferror-concrete	601	3	-	598	-	-	
단	벽	Earth or earth bricks	214	113	101	-	-	-	
기	타	Others	-	-	-	-	-	-	
<b>비거주용건물내의주택 Dwelling units in the building not intended for human habitation</b> .....		3 703	570	2 092	870	94	26	51	
나	목	Wood	626	191	364	-	52	10	9
시	벽	Brick or stone	239	44	99	92	2	1	1
촌	토	Cement bricks	2 072	289	1 463	291	25	1	3
간	콘	Ferror-concrete	494	7	-	487	-	-	
단	벽	Earth or earth bricks	216	38	151	-	11	11	5
기	타	Others	56	1	15	-	4	3	33

제 3 표 주택의 종류, 외벽재료 및 지붕재료별 주택 (계속)

Table 3. Housing Units by Type of Housing Units, Construction Materials Used for Outer Wall and Roof (continued)

외 벽 재 료 Construction materials used for outer wall		계 Total	지 붕 재 료 Construction materials used for roof					기 타 Others
			기 와 Roofing tile	슬 레 이 트 Slate	슬라브(-기와) Slab	합 석 Timplate	짚, 갈 대 Straw, etc	
인 천 시 Incheon Si		132 368	61 894	17 258	52 154	339	326	397
나 적 시 천 기	무 돌 벽돌	18 502	14 213	3 847	-	154	146	142
벽돌	Brick or stone	35 227	18 241	1 145	15 807	30	-	4
멘 트 콘 크 리 트	Cement bricks	36 486	19 681	7 970	8 700	71	8	56
콘 크 리 트	Ferror-concrete	28 282	635	-	27 647	-	-	-
흙 벽 돌	Earth or earth bricks	13 659	9 079	4 226	-	75	169	110
기 타	Others	212	45	70	-	9	3	85
단 독 주 택 Detached dwelling		98 019	58 997	15 673	22 419	289	312	329
나 적 시 천 기	무 돌 벽돌	16 784	13 004	3 393	-	137	139	111
벽돌	Brick or stone	33 273	17 630	987	14 635	17	-	4
멘 트 콘 크 리 트	Cement bricks	29 866	19 042	7 139	3 572	57	7	49
콘 크 리 트	Ferror-concrete	4 646	434	-	4 212	-	-	-
흙 벽 돌	Earth or earth bricks	13 283	8 844	4 094	-	72	163	110
기 타	Others	167	43	60	-	6	3	55
아 파 트 Apartment		16 595	-	-	16 595	-	-	-
나 적 시 천 기	무 돌 벽돌	-	-	-	-	-	-	-
벽돌	Brick or stone	-	-	-	-	-	-	-
멘 트 콘 크 리 트	Cement bricks	-	-	-	-	-	-	-
콘 크 리 트	Ferror-concrete	16 595	-	-	16 595	-	-	-
흙 벽 돌	Earth or earth bricks	-	-	-	-	-	-	-
기 타	Others	-	-	-	-	-	-	-
연 립 주 택 Town house		11 625	2 019	279	9 313	4	6	4
나 적 시 천 기	무 돌 벽돌	1 065	898	158	-	2	3	4
벽돌	Brick or stone	1 274	494	19	761	-	-	-
멘 트 콘 크 리 트	Cement bricks	4 490	318	87	4 083	1	1	-
콘 크 리 트	Ferror-concrete	4 648	179	-	4 469	-	-	-
흙 벽 돌	Earth or earth bricks	147	130	14	-	1	2	-
기 타	Others	1	-	1	-	-	-	-
비거주용건물내의주택 Dwelling units in the building not intended for human habitation		6 129	878	1 306	3 827	46	8	64
나 적 시 천 기	무 돌 벽돌	653	311	296	-	15	4	27
벽돌	Brick or stone	680	117	139	411	13	-	-
멘 트 콘 크 리 트	Cement bricks	2 130	321	744	1 045	13	-	7
콘 크 리 트	Ferror-concrete	2 393	22	-	2 371	-	-	-
흙 벽 돌	Earth or earth bricks	229	105	118	-	2	4	-
기 타	Others	44	2	9	-	3	-	30
중 구 Jung Gu		11 465	4 775	2 172	4 361	120	11	26
나 적 시 천 기	무 돌 벽돌	3 925	2 993	840	-	73	5	14
벽돌	Brick or stone	1 194	503	205	468	18	-	-
멘 트 콘 크 리 트	Cement bricks	2 090	732	804	536	13	-	5
콘 크 리 트	Ferror-concrete	3 412	55	-	3 357	-	-	-
흙 벽 돌	Earth or earth bricks	840	490	323	-	16	6	5
기 타	Others	4	2	-	-	-	-	2
단 독 주 택 Detached dwelling		7 983	4 414	1 938	1 500	98	11	22
나 적 시 천 기	무 돌 벽돌	3 543	2 714	748	-	64	5	12
벽돌	Brick or stone	1 059	478	154	418	9	-	-
멘 트 콘 크 리 트	Cement bricks	1 764	701	719	330	10	-	4
콘 크 리 트	Ferror-concrete	796	44	-	752	-	-	-
흙 벽 돌	Earth or earth bricks	818	475	317	-	15	6	5
기 타	Others	3	2	-	-	-	-	1
아 파 트 Apartment		1 845	-	-	1 845	-	-	-
나 적 시 천 기	무 돌 벽돌	-	-	-	-	-	-	-
벽돌	Brick or stone	-	-	-	-	-	-	-
멘 트 콘 크 리 트	Cement bricks	-	-	-	-	-	-	-
콘 크 리 트	Ferror-concrete	1 845	-	-	1 845	-	-	-
흙 벽 돌	Earth or earth bricks	-	-	-	-	-	-	-
기 타	Others	-	-	-	-	-	-	-
연 립 주 택 Town house		315	175	15	123	2	-	-
나 적 시 천 기	무 돌 벽돌	181	170	10	-	1	-	-
벽돌	Brick or stone	12	3	4	5	-	-	-
멘 트 콘 크 리 트	Cement bricks	6	2	1	2	1	-	-
콘 크 리 트	Ferror-concrete	116	-	-	116	-	-	-
흙 벽 돌	Earth or earth bricks	-	-	-	-	-	-	-
기 타	Others	-	-	-	-	-	-	-
비거주용건물내의주택 Dwelling units in the building not intended for human habitation		1 322	186	219	893	20	-	4
나 적 시 천 기	무 돌 벽돌	201	109	82	-	8	-	2
벽돌	Brick or stone	123	22	47	45	9	-	-
멘 트 콘 크 리 트	Cement bricks	320	29	84	204	2	-	1
콘 크 리 트	Ferror-concrete	655	11	-	644	-	-	-
흙 벽 돌	Earth or earth bricks	22	15	6	-	1	-	-
기 타	Others	1	-	-	-	-	-	1

제 3 표 주택의 종류, 외벽재료 및 지붕재료별 주택 (계속)

Table 3. Housing Units by Type of Housing Units, Construction Materials Used for Outer Wall and Roof (continued)

외 벽 재 료 Construction materials used for outer wall		계 Total	지 붕 재 료 Construction materials used for roof					기 타 Others
			기 와 Roofing tile	슬 레 이 트 Slate	슬라브(-기와) Slab	합 석 Tinplate	짚, 갈 매 Straw, etc	
<b>동 구 Dong Gu</b>		19 426	10 962	4 601	3 677	69	28	89
나 적 시 천 기	벽돌 Brick	5 405	4 042	1 282	-	30	10	41
나 적 시 천 기	벽돌 Brick or stone	2 267	1 079	255	929	3	-	1
나 적 시 천 기	콘크리트 Cement bricks	6 843	3 963	1 942	909	14	3	12
나 적 시 천 기	콘크리트 Ferror-concrete	1 873	34	-	1 839	-	-	-
나 적 시 천 기	흙벽돌 Earth or earth bricks	3 017	1 835	1 112	-	22	15	33
나 적 시 천 기	기타 Others	21	9	10	-	-	-	2
<b>단 독 주 택 Detached dwelling</b>		17 485	10 611	4 365	2 337	64	28	84
나 적 시 천 기	벽돌 Wood	5 076	3 876	1 126	-	28	10	36
나 적 시 천 기	벽돌 Brick or stone	2 168	1 063	236	866	2	-	1
나 적 시 천 기	콘크리트 Cement bricks	6 385	3 866	1 894	597	13	3	12
나 적 시 천 기	콘크리트 Ferror-concrete	908	34	-	874	-	-	-
나 적 시 천 기	흙벽돌 Earth or earth bricks	2 932	1 763	1 100	-	21	15	33
나 적 시 천 기	기타 Others	20	9	9	-	-	-	2
<b>아 파 트 Apartment</b>		546	-	-	546	-	-	-
나 적 시 천 기	벽돌 Wood	-	-	-	-	-	-	-
나 적 시 천 기	벽돌 Brick or stone	-	-	-	-	-	-	-
나 적 시 천 기	콘크리트 Cement bricks	-	-	-	-	-	-	-
나 적 시 천 기	콘크리트 Ferror-concrete	546	-	-	546	-	-	-
나 적 시 천 기	흙벽돌 Earth or earth bricks	-	-	-	-	-	-	-
나 적 시 천 기	기타 Others	-	-	-	-	-	-	-
<b>연 립 주 택 Town house</b>		759	262	112	380	1	-	4
나 적 시 천 기	벽돌 Wood	210	135	71	-	-	-	4
나 적 시 천 기	벽돌 Brick or stone	27	4	2	21	-	-	-
나 적 시 천 기	콘크리트 Cement bricks	220	55	29	136	-	-	-
나 적 시 천 기	콘크리트 Ferror-concrete	223	-	-	223	-	-	-
나 적 시 천 기	흙벽돌 Earth or earth bricks	78	68	9	-	1	-	-
나 적 시 천 기	기타 Others	1	1	-	-	-	-	-
<b>비거주용건물내의주택 for human habitation</b>		632	89	124	414	4	-	1
나 적 시 천 기	벽돌 Wood	119	31	85	-	2	-	1
나 적 시 천 기	벽돌 Brick or stone	72	12	17	42	1	-	-
나 적 시 천 기	콘크리트 Cement bricks	238	42	19	176	1	-	-
나 적 시 천 기	콘크리트 Ferror-concrete	196	-	-	196	-	-	-
나 적 시 천 기	흙벽돌 Earth or earth bricks	7	4	3	-	-	-	-
나 적 시 천 기	기타 Others	-	-	-	-	-	-	-
<b>남 구 Nam Gu</b>		63 900	26 292	6 533	30 600	109	173	193
나 적 시 천 기	벽돌 Wood	4 702	3 504	1 013	-	36	86	63
나 적 시 천 기	벽돌 Brick or stone	20 264	8 994	376	10 884	9	-	1
나 적 시 천 기	콘크리트 Cement bricks	15 454	8 318	3 001	4 080	26	3	26
나 적 시 천 기	콘크리트 Ferror-concrete	15 907	271	-	15 636	-	-	-
나 적 시 천 기	흙벽돌 Earth or earth bricks	7 464	5 190	2 105	-	31	82	56
나 적 시 천 기	기타 Others	109	15	38	-	7	2	47
<b>단 독 주 택 Detached dwelling</b>		46 094	25 704	5 914	14 060	95	167	154
나 적 시 천 기	벽돌 Wood	4 444	3 362	923	-	32	83	44
나 적 시 천 기	벽돌 Brick or stone	19 582	8 880	320	10 375	6	-	1
나 적 시 천 기	콘크리트 Cement bricks	12 730	8 182	2 621	1*880	22	2	23
나 적 시 천 기	콘크리트 Ferror-concrete	2 015	210	-	1 805	-	-	-
나 적 시 천 기	흙벽돌 Earth or earth bricks	7 239	5 057	2 015	-	31	80	56
나 적 시 천 기	기타 Others	84	13	35	-	4	2	30
<b>아 파 트 Apartment</b>		11 429	-	-	11 429	-	-	-
나 적 시 천 기	벽돌 Wood	-	-	-	-	-	-	-
나 적 시 천 기	벽돌 Brick or stone	-	-	-	-	-	-	-
나 적 시 천 기	콘크리트 Cement bricks	-	-	-	-	-	-	-
나 적 시 천 기	콘크리트 Ferror-concrete	11 429	-	-	11 429	-	-	-
나 적 시 천 기	흙벽돌 Earth or earth bricks	-	-	-	-	-	-	-
나 적 시 천 기	기타 Others	-	-	-	-	-	-	-
<b>연 립 주 택 Town house</b>		3 748	330	74	3 339	-	5	-
나 적 시 천 기	벽돌 Wood	132	98	31	-	-	3	-
나 적 시 천 기	벽돌 Brick or stone	385	76	10	299	-	-	-
나 적 시 천 기	콘크리트 Cement bricks	1 773	42	29	1 701	-	1	-
나 적 시 천 기	콘크리트 Ferror-concrete	1 394	55	-	1 339	-	-	-
나 적 시 천 기	흙벽돌 Earth or earth bricks	64	59	4	-	-	1	-
나 적 시 천 기	기타 Others	-	-	-	-	-	-	-
<b>비거주용건물내의주택 for human habitation</b>		2 629	258	545	1 772	14	1	39
나 적 시 천 기	벽돌 Wood	126	44	59	-	4	-	19
나 적 시 천 기	벽돌 Brick or stone	297	38	46	210	3	-	-
나 적 시 천 기	콘크리트 Cement bricks	951	94	351	499	4	-	3
나 적 시 천 기	콘크리트 Ferror-concrete	1 069	6	-	1 063	-	-	-
나 적 시 천 기	흙벽돌 Earth or earth bricks	161	74	86	-	-	1	-
나 적 시 천 기	기타 Others	25	2	3	-	3	-	17

### 제 3 표 주택의 종류, 외벽재료 및 지붕재료별 주택 (계속)

Table 3. Housing Units by Type of Housing Units, Construction Materials Used for Outer Wall and Roof (continued)

외 벽 재 료 Construction materials used for outer wall		계 Total	지 붕 재 료 Construction materials used for roof					기 타 Others
			기 와 Roofing tile	슬 레 이 트 Slate	슬라브(~기와) Slab	합 석 Tmplate	짚, 갈 대 Straw, etc	
<b>북 구 Bug Gu</b>		<b>37 577</b>	<b>19 865</b>	<b>3 952</b>	<b>13 516</b>	<b>41</b>	<b>114</b>	<b>89</b>
나 적 시 설 기	벽돌, 콘크리트, 흙벽돌	4 470	3 674	712	-	15	45	24
	목	11 502	7 665	309	3 526	-	-	2
	철근콘크리트	12 099	6 668	2 223	3 175	18	2	13
	흙벽돌	7 090	275	-	6 815	-	-	-
	타	2 338	1 564	686	-	6	66	16
	Others	78	19	22	-	2	1	34
<b>단 독 주 택 Detached dwelling</b>		<b>26 453</b>	<b>18 268</b>	<b>3 456</b>	<b>4 522</b>	<b>32</b>	<b>106</b>	<b>69</b>
나 적 시 설 기	벽돌, 콘크리트, 흙벽돌	3 721	3 052	596	-	13	41	19
	목	10 464	7 209	277	2 976	-	-	2
	철근콘크리트	8 987	6 293	1 905	765	12	2	10
	흙벽돌	927	146	-	781	-	-	-
	타	2 294	1 549	662	-	5	62	16
	Others	60	19	16	-	2	1	22
<b>아 파 트 Apartment</b>		<b>2 775</b>	<b>-</b>	<b>-</b>	<b>2 775</b>	<b>-</b>	<b>-</b>	<b>-</b>
나 적 시 설 기	벽돌, 콘크리트, 흙벽돌	-	-	-	-	-	-	-
	목	-	-	-	-	-	-	-
	철근콘크리트	2 775	-	-	2 775	-	-	-
	흙벽돌	-	-	-	-	-	-	-
	타	-	-	-	-	-	-	-
	Others	-	-	-	-	-	-	-
<b>연 립 주 택 Town house</b>		<b>6 803</b>	<b>1 252</b>	<b>78</b>	<b>5 471</b>	<b>1</b>	<b>1</b>	<b>-</b>
나 적 시 설 기	벽돌, 콘크리트, 흙벽돌	542	495	46	-	1	-	-
	목	850	411	3	436	-	-	-
	철근콘크리트	2 491	219	28	2 244	-	-	-
	흙벽돌	2 915	124	-	2 791	-	-	-
	타	5	3	1	-	-	1	-
	Others	-	-	-	-	-	-	-
<b>비거주용건물내의주택 Dwelling units in the building not intended for human habitation</b>		<b>1 546</b>	<b>345</b>	<b>418</b>	<b>748</b>	<b>8</b>	<b>7</b>	<b>20</b>
나 적 시 설 기	벽돌, 콘크리트, 흙벽돌	207	127	70	-	1	4	5
	목	188	45	29	114	-	-	-
	철근콘크리트	621	156	290	166	6	-	3
	흙벽돌	473	5	-	468	-	-	-
	타	39	12	23	-	1	3	-
	Others	18	-	6	-	-	-	12
<b>수 원 시 Suwon Si</b>		<b>38 299</b>	<b>15 703</b>	<b>5 040</b>	<b>17 182</b>	<b>262</b>	<b>66</b>	<b>46</b>
나 적 시 설 기	벽돌, 콘크리트, 흙벽돌	6 337	4 940	1 226	-	128	33	10
	목	11 022	4 617	399	5 979	21	-	6
	철근콘크리트	9 551	4 387	2 178	2 915	62	2	7
	흙벽돌	8 566	278	-	8 288	-	-	-
	타	2 714	1 463	1 173	-	45	30	3
	Others	109	18	64	-	6	1	20
<b>단 독 주 택 Detached dwelling</b>		<b>29 008</b>	<b>15 124</b>	<b>4 599</b>	<b>8 962</b>	<b>223</b>	<b>66</b>	<b>34</b>
나 적 시 설 기	벽돌, 콘크리트, 흙벽돌	6 013	4 737	1 129	-	108	33	6
	목	10 626	4 567	366	5 668	19	-	6
	철근콘크리트	8 015	4 202	1 928	1 829	50	2	4
	흙벽돌	1 627	162	-	1 465	-	-	-
	타	2 667	1 438	1 152	-	45	30	2
	Others	60	18	24	-	1	1	16
<b>아 파 트 Apartment</b>		<b>5 910</b>	<b>-</b>	<b>-</b>	<b>5 910</b>	<b>-</b>	<b>-</b>	<b>-</b>
나 적 시 설 기	벽돌, 콘크리트, 흙벽돌	-	-	-	-	-	-	-
	목	-	-	-	-	-	-	-
	철근콘크리트	5 910	-	-	5 910	-	-	-
	흙벽돌	-	-	-	-	-	-	-
	타	-	-	-	-	-	-	-
	Others	-	-	-	-	-	-	-
<b>연 립 주 택 Town house</b>		<b>1 705</b>	<b>160</b>	<b>12</b>	<b>1 533</b>	<b>-</b>	<b>-</b>	<b>-</b>
나 적 시 설 기	벽돌, 콘크리트, 흙벽돌	-	-	-	-	-	-	-
	목	223	9	3	211	-	-	-
	철근콘크리트	891	42	8	841	-	-	-
	흙벽돌	590	109	-	481	-	-	-
	타	1	-	1	-	-	-	-
	Others	-	-	-	-	-	-	-
<b>비거주용건물내의주택 Dwelling units in the building not intended for human habitation</b>		<b>1 676</b>	<b>419</b>	<b>429</b>	<b>777</b>	<b>39</b>	<b>-</b>	<b>12</b>
나 적 시 설 기	벽돌, 콘크리트, 흙벽돌	324	203	97	-	20	-	4
	목	173	41	30	100	2	-	-
	철근콘크리트	645	143	242	245	12	-	3
	흙벽돌	439	7	-	432	-	-	-
	타	46	25	20	-	-	-	1
	Others	49	-	40	-	5	-	4



제 3 표 주택의 종류, 외벽재료 및 지붕재료별 주택 (계속)

Table 3. Housing Units by Type of Housing Units, Construction Materials Used for Outer Wall and Roof (continued)

외 벽 재 료 Construction materials used for outer wall	계 Total	지 붓 재 료 Construction materials used for roof					
		기 와 Roofing tile	슬 레 이 트 Slate	슬라브(~기와) Slab	합 석 Timplate	짚, 갈 대 Straw, etc	기 타 Others
<b>성 남 시 Seongnam Si</b> .....	<b>39 742</b>	<b>25 221</b>	<b>5 847</b>	<b>8 263</b>	<b>75</b>	<b>45</b>	<b>291</b>
나 적 시 설 기							
벽돌	2 358	1 154	1 035	-	38	25	104
멘트제	9 902	6 028	332	3 531	7	-	4
철근콘크리트	24 480	17 530	4 007	2 835	20	5	83
흙벽돌	2 009	112	-	1 897	-	-	-
흙벽돌타	818	380	414	-	9	9	6
기타	175	15	59	-	1	6	94
<b>단 독 주 택 Detached dwelling</b> .....	<b>37 369</b>	<b>24 713</b>	<b>5 559</b>	<b>6 735</b>	<b>70</b>	<b>44</b>	<b>248</b>
나 적 시 설 기							
벽돌	2 303	1 147	1 006	-	36	24	90
멘트제	9 490	5 768	300	3 413	6	-	3
철근콘크리트	23 668	17 309	3 784	2 473	18	5	79
흙벽돌	950	101	-	849	-	-	-
흙벽돌타	811	375	413	-	9	9	5
기타	147	13	56	-	1	6	71
<b>아 파 트 Apartment</b> .....	<b>782</b>	<b>-</b>	<b>-</b>	<b>782</b>	<b>-</b>	<b>-</b>	<b>-</b>
나 적 시 설 기							
벽돌	-	-	-	-	-	-	-
멘트제	-	-	-	-	-	-	-
철근콘크리트	782	-	-	782	-	-	-
흙벽돌	-	-	-	-	-	-	-
흙벽돌타	-	-	-	-	-	-	-
<b>연 립 주 택 Town house</b> .....	<b>417</b>	<b>244</b>	<b>4</b>	<b>168</b>	<b>1</b>	<b>-</b>	<b>-</b>
나 적 시 설 기							
벽돌	2	1	1	-	-	-	-
멘트제	225	203	2	19	1	-	-
철근콘크리트	152	39	1	112	-	-	-
흙벽돌	38	1	-	37	-	-	-
흙벽돌타	-	-	-	-	-	-	-
기타	-	-	-	-	-	-	-
<b>비거주용건물내의주택 Dwelling units in the building not intended for human habitation</b> .....	<b>1 174</b>	<b>264</b>	<b>284</b>	<b>578</b>	<b>4</b>	<b>1</b>	<b>43</b>
나 적 시 설 기							
벽돌	53	8	28	-	2	1	14
멘트제	187	57	30	99	-	-	1
철근콘크리트	660	182	222	250	2	-	4
흙벽돌	239	10	-	229	-	-	-
흙벽돌타	7	5	1	-	-	-	1
기타	28	2	3	-	-	-	23
<b>의 정 부 시 Euijeongbu Si</b> .....	<b>14 531</b>	<b>9 211</b>	<b>2 721</b>	<b>2 515</b>	<b>52</b>	<b>18</b>	<b>14</b>
나 적 시 설 기							
벽돌	2 388	2 006	356	-	18	6	2
멘트제	2 395	1 539	123	731	2	-	-
철근콘크리트	6 884	4 537	1 694	627	17	2	7
흙벽돌	1 308	151	-	1 157	-	-	-
흙벽돌타	1 528	968	532	-	14	10	4
기타	28	10	16	-	1	-	1
<b>단 독 주 택 Detached dwelling</b> .....	<b>12 728</b>	<b>8 848</b>	<b>2 500</b>	<b>1 308</b>	<b>42</b>	<b>18</b>	<b>12</b>
나 적 시 설 기							
벽돌	2 266	1 922	324	-	12	6	2
멘트제	2 179	1 452	109	617	1	-	-
철근콘크리트	6 338	4 367	1 536	412	16	2	5
흙벽돌	425	146	-	279	-	-	-
흙벽돌타	1 495	951	517	-	13	10	4
기타	25	10	14	-	-	-	1
<b>아 파 트 Apartment</b> .....	<b>544</b>	<b>-</b>	<b>-</b>	<b>544</b>	<b>-</b>	<b>-</b>	<b>-</b>
나 적 시 설 기							
벽돌	-	-	-	-	-	-	-
멘트제	-	-	-	-	-	-	-
철근콘크리트	544	-	-	544	-	-	-
흙벽돌	-	-	-	-	-	-	-
흙벽돌타	-	-	-	-	-	-	-
<b>연 립 주 택 Town house</b> .....	<b>405</b>	<b>72</b>	<b>5</b>	<b>328</b>	<b>-</b>	<b>-</b>	<b>-</b>
나 적 시 설 기							
벽돌	-	-	-	-	-	-	-
멘트제	116	51	-	65	-	-	-
철근콘크리트	110	21	5	84	-	-	-
흙벽돌	179	-	-	179	-	-	-
흙벽돌타	-	-	-	-	-	-	-
기타	-	-	-	-	-	-	-
<b>비거주용건물내의주택 Dwelling units in the building not intended for human habitation</b> .....	<b>854</b>	<b>291</b>	<b>216</b>	<b>335</b>	<b>10</b>	<b>-</b>	<b>2</b>
나 적 시 설 기							
벽돌	122	84	32	-	6	-	-
멘트제	100	36	14	49	1	-	-
철근콘크리트	436	149	153	131	1	-	2
흙벽돌	160	5	-	155	-	-	-
흙벽돌타	33	17	15	-	1	-	-
기타	3	-	2	-	1	-	-

제 3 표 주택의 종류, 외벽재료 및 지붕재료별 주택 (계속)

Table 3. Housing Units by Type of Housing Units, Construction Materials Used for Outer Wall and Roof (continued)

외 벽 재 료 Construction materials used for outer wall	계 Total	지 붓 재 료 Construction materials used for roof					
		기 와 Roofing tile	슬 레 이 트 Slate	슬라브(-기와) Slab	합 석 Tinplate	짚, 갈대 Straw, etc	기 타 Others
<b>안 양 시 Anyang Si</b> .....	<b>28 097</b>	<b>9 659</b>	<b>1 984</b>	<b>16 368</b>	<b>16</b>	<b>19</b>	<b>51</b>
나 적 시 천 기 벽 륜 륜 륜 륜 콘 크 리 트 흙 벽 타	1 310 7 997 8 045 9 659 1 051 35	1 118 3 686 4 046 77 728 4	183 202 1 293 - 301 5	- 4 104 2 682 9 582 - -	1 3 7 - 3 2	6 - - - 12 1	2 2 17 - 7 23
<b>단 독 주 택 Detached dwelling</b> .....	<b>15 883</b>	<b>9 343</b>	<b>1 670</b>	<b>4 817</b>	<b>12</b>	<b>19</b>	<b>22</b>
나 적 시 천 기 벽 륜 륜 륜 륜 콘 크 리 트 흙 벽 타	1 261 6 882 5 722 958 1 041 19	1 099 3 568 3 900 49 723 4	156 172 1 043 - 296 3	- 3 138 770 909 - -	- 3 4 - 3 2	6 - - - 12 1	- 1 5 - 7 9
<b>아 파 트 Apartment</b> .....	<b>7 406</b>	-	-	<b>7 406</b>	-	-	-
나 적 시 천 기 벽 륜 륜 륜 륜 콘 크 리 트 흙 벽 타	- - - 7 406 - -	- - - - - -	- - - - - -	- - - 7 406 - -	- - - - - -	- - - - - -	- - - - - -
<b>연 립 주 택 Town house</b> .....	<b>3 960</b>	<b>186</b>	<b>111</b>	<b>3 646</b>	<b>2</b>	-	<b>15</b>
나 적 시 천 기 벽 륜 륜 륜 륜 콘 크 리 트 흙 벽 타	1 1 045 1 919 992 1 2	- 103 58 25 - -	- 16 94 - 1 -	- 926 1 753 967 - -	- - 2 - - -	- - - - - -	1 - 12 - - 2
비거주용건물내의주택 for human habitation	848	130	203	499	2	-	14
나 적 시 천 기 벽 륜 륜 륜 륜 콘 크 리 트 흙 벽 타	48 70 404 303 9 14	19 15 88 3 5 2	27 14 156 - 4 2	- 40 159 300 - -	1 - 1 - - -	- - - - - -	1 1 - - - 12
<b>부 천 시 Bucheon Si</b> .....	<b>24 810</b>	<b>10 034</b>	<b>3 775</b>	<b>10 734</b>	<b>124</b>	<b>74</b>	<b>69</b>
나 적 시 천 기 벽 륜 륜 륜 륜 콘 크 리 트 흙 벽 타	1 620 8 862 7 654 4 826 1 815 33	1 207 5 173 2 541 89 1 020 4	342 937 1 745 - 741 10	- 2 673 3 324 4 737 - -	18 76 18 - 9 3	23 - 11 - 40 -	30 3 15 - 5 16
<b>단 독 주 택 Detached dwelling</b> .....	<b>15 613</b>	<b>9 762</b>	<b>2 322</b>	<b>3 391</b>	<b>33</b>	<b>70</b>	<b>35</b>
나 적 시 천 기 벽 륜 륜 륜 륜 콘 크 리 트 흙 벽 타	1 542 7 472 4 401 540 1 637 21	1 182 5 119 2 404 83 971 3	310 213 1 181 - 614 4	- 2 138 796 457 - -	13 2 9 - 8 1	21 - 10 - 39 -	16 - 1 - 5 13
<b>아 파 트 Apartment</b> .....	<b>2 990</b>	-	-	<b>2 990</b>	-	-	-
나 적 시 천 기 벽 륜 륜 륜 륜 콘 크 리 트 흙 벽 타	- - - 2 990 - -	- - - - - -	- - - - - -	- - - 2 990 - -	- - - - - -	- - - - - -	- - - - - -
<b>연 립 주 택 Town house</b> .....	<b>4 851</b>	<b>134</b>	<b>1 099</b>	<b>3 509</b>	<b>84</b>	<b>2</b>	<b>23</b>
나 적 시 천 기 벽 륜 륜 륜 륜 콘 크 리 트 흙 벽 타	10 1 166 2 745 833 97 -	1 19 83 2 29 -	1 687 344 - 67 -	- 383 2 295 831 - -	1 74 9 - - -	- - 1 - 1 -	7 3 13 - - -
비거주용건물내의주택 for human habitation	1 356	138	354	844	7	2	11
나 적 시 천 기 벽 륜 륜 륜 륜 콘 크 리 트 흙 벽 타	68 224 508 463 81 12	24 35 54 4 20 1	31 37 220 - 60 6	- 152 233 459 - -	4 - - - 1 2	2 - - - - -	7 - 1 - - 3

제 3 표 주택의 종류, 외벽재료 및 지붕재료별 주택 (계속)

Table 3. Housing Units by Type of Housing Units, Construction Materials Used for Outer Wall and Roof (continued)

외 벽 재 료 Construction materials used for outer wall	계 Total	지 붕 재 료 Construction materials used for roof					
		기 와 Roofing tile	슬 레 이 트 Slate	슬라브(~기와) Slab	합 석 Tinplate	짚, 갈대 Straw, etc	기 타 Others
<b>양 주 군 Yangju Gun</b>	<b>20 366</b>	<b>7 158</b>	<b>11 737</b>	<b>947</b>	<b>149</b>	<b>198</b>	<b>177</b>
나 적 시 천 기 벽 륙 륙 륙 륙 륙 목 륙 륙 륙 륙 륙 돌 륙 륙 륙 륙 륙 콘 륙 륙 륙 륙 륙 크 륙 륙 륙 륙 륙 리 륙 륙 륙 륙 륙 틀 륙 륙 륙 륙 륙 타 륙 륙 륙 륙 륙	8 949 995 8 397 479 1 509 37	3 529 480 2 675 19 451 4	5 035 288 5 413 - 990 11	- 226 261 460 - -	98 1 25 - 22 3	162 - 1 - 34 1	125 - 22 - 12 18
<b>단 독 주 택 Detached dwelling</b>	<b>19 618</b>	<b>7 046</b>	<b>11 397</b>	<b>672</b>	<b>139</b>	<b>198</b>	<b>166</b>
나 적 시 천 기 벽 륙 륙 륙 륙 륙 목 륙 륙 륙 륙 륙 돌 륙 륙 륙 륙 륙 콘 륙 륙 륙 륙 륙 크 륙 륙 륙 륙 륙 리 륙 륙 륙 륙 륙 틀 륙 륙 륙 륙 륙 타 륙 륙 륙 륙 륙	8 815 970 8 012 290 1 501 30	3 492 472 2 609 19 450 4	4 948 280 5 175 - 984 10	- 217 184 271 - -	92 1 22 - 22 2	162 - 1 - 34 1	121 - 21 - 11 13
<b>아 파 트 Apartment</b>	-	-	-	-	-	-	-
나 적 시 천 기 벽 륙 륙 륙 륙 륙 목 륙 륙 륙 륙 륙 돌 륙 륙 륙 륙 륙 콘 륙 륙 륙 륙 륙 크 륙 륙 륙 륙 륙 리 륙 륙 륙 륙 륙 틀 륙 륙 륙 륙 륙 타 륙 륙 륙 륙 륙	-	-	-	-	-	-	-
<b>연 립 주 택 Town house</b>	<b>222</b>	<b>6</b>	<b>2</b>	<b>214</b>	<b>-</b>	<b>-</b>	<b>-</b>
나 적 시 천 기 벽 륙 륙 륙 륙 륙 목 륙 륙 륙 륙 륙 돌 륙 륙 륙 륙 륙 콘 륙 륙 륙 륙 륙 크 륙 륙 륙 륙 륙 리 륙 륙 륙 륙 륙 틀 륙 륙 륙 륙 륙 타 륙 륙 륙 륙 륙	1 6 57 158 - -	- 5 1 - - -	1 - 1 - - -	- 1 55 158 - -	- - - - - -	- - - - - -	- - - - - -
비거주용건물내의주택 Dwelling units in the building not intended for human habitation	526	106	338	61	10	-	11
나 적 시 천 기 벽 륙 륙 륙 륙 륙 목 륙 륙 륙 륙 륙 돌 륙 륙 륙 륙 륙 콘 륙 륙 륙 륙 륙 크 륙 륙 륙 륙 륙 리 륙 륙 륙 륙 륙 틀 륙 륙 륙 륙 륙 타 륙 륙 륙 륙 륙	133 19 328 31 8 7	37 3 65 - 1 -	86 8 237 - 6 1	- 8 22 31 - -	6 - 3 - - 1	- - - - - -	4 - 1 - 1 5
<b>남 양 주 군 Namyangju Gun</b>	<b>23 676</b>	<b>14 427</b>	<b>6 315</b>	<b>2 495</b>	<b>108</b>	<b>251</b>	<b>80</b>
나 적 시 천 기 벽 륙 륙 륙 륙 륙 목 륙 륙 륙 륙 륙 돌 륙 륙 륙 륙 륙 콘 륙 륙 륙 륙 륙 크 륙 륙 륙 륙 륙 리 륙 륙 륙 륙 륙 틀 륙 륙 륙 륙 륙 타 륙 륙 륙 륙 륙	7 296 2 770 9 995 1 106 2 450 59	5 173 1 886 5 919 82 1 363 4	1 899 295 3 168 - 937 16	- 585 886 1 024 - -	55 4 13 - 34 2	143 - 5 - 98 5	26 - 4 - 18 32
<b>단 독 주 택 Detached dwelling</b>	<b>21 441</b>	<b>14 192</b>	<b>5 781</b>	<b>1 066</b>	<b>93</b>	<b>247</b>	<b>62</b>
나 적 시 천 기 벽 륙 륙 륙 륙 륙 목 륙 륙 륙 륙 륙 돌 륙 륙 륙 륙 륙 콘 륙 륙 륙 륙 륙 크 륙 륙 륙 륙 륙 리 륙 륙 륙 륙 륙 틀 륙 륙 륙 륙 륙 타 륙 륙 륙 륙 륙	7 210 2 575 8 923 275 2 423 35	5 120 1 865 5 801 44 1 359 3	1 879 247 2 728 - 918 9	- 459 376 231 - -	45 4 10 - 33 1	142 - 4 - 96 5	24 - 4 - 17 17
<b>아 파 트 Apartment</b>	<b>496</b>	<b>-</b>	<b>-</b>	<b>496</b>	<b>-</b>	<b>-</b>	<b>-</b>
나 적 시 천 기 벽 륙 륙 륙 륙 륙 목 륙 륙 륙 륙 륙 돌 륙 륙 륙 륙 륙 콘 륙 륙 륙 륙 륙 크 륙 륙 륙 륙 륙 리 륙 륙 륙 륙 륙 틀 륙 륙 륙 륙 륙 타 륙 륙 륙 륙 륙	-	-	-	-	-	-	-
<b>연 립 주 택 Town house</b>	<b>1 060</b>	<b>61</b>	<b>198</b>	<b>800</b>	<b>-</b>	<b>1</b>	<b>-</b>
나 적 시 천 기 벽 륙 륙 륙 륙 륙 목 륙 륙 륙 륙 륙 돌 륙 륙 륙 륙 륙 콘 륙 륙 륙 륙 륙 크 륙 륙 륙 륙 륙 리 륙 륙 륙 륙 륙 틀 륙 륙 륙 륙 륙 타 륙 륙 륙 륙 륙	13 114 629 304 - -	12 1 12 36 - -	1 27 170 - - -	- 86 446 268 - -	- - - - - -	- - 1 - - -	- - - - - -
비거주용건물내의주택 Dwelling units in the building not intended for human habitation	679	174	336	133	15	3	18
나 적 시 천 기 벽 륙 륙 륙 륙 륙 목 륙 륙 륙 륙 륙 돌 륙 륙 륙 륙 륙 콘 륙 륙 륙 륙 륙 크 륙 륙 륙 륙 륙 리 륙 륙 륙 륙 륙 틀 륙 륙 륙 륙 륙 타 륙 륙 륙 륙 륙	73 81 443 31 27 24	41 20 106 2 4 1	19 21 270 - 19 7	- 40 64 29 - -	10 - 3 - 1 1	1 - - - 2 -	2 - - - 1 15

제 3 표 주택의 종류, 외벽재료 및 지붕재료별 주택 (계속)

Table 3. Housing Units by Type of Housing Units, Construction Materials Used for Outer Wall and Roof (continued)

외 벽 재 료 Construction materials used for outer wall	계 Total	지 붕 재 료 Construction materials used for roof					
		기 와 Roofing tile	슬 레 이 트 Slate	슬라브(-기와) Slab	합 석 Tmplate	짚, 갈 대 Straw, etc	기 타 Others
<b>여 주 군 Yeosu Gun</b> .....	<b>17 472</b>	<b>5 916</b>	<b>8 795</b>	<b>678</b>	<b>1 095</b>	<b>934</b>	<b>54</b>
나 직 시 천 기 벽 륜 륜 륜 륜 콘 크 리 트 흙 벽 타	7 099	2 459	3 555	-	661	398	26
목 륜 륜 륜 륜 콘 크 리 트 흙 벽 타	412	209	101	94	8	-	-
목 륜 륜 륜 륜 콘 크 리 트 흙 벽 타	4 950	2 238	2 280	303	121	8	-
목 륜 륜 륜 륜 콘 크 리 트 흙 벽 타	314	33	-	281	-	-	-
목 륜 륜 륜 륜 콘 크 리 트 흙 벽 타	4 662	973	2 840	-	303	527	19
목 륜 륜 륜 륜 콘 크 리 트 흙 벽 타	35	4	19	-	2	1	9
<b>단 독 주 택 Detached dwelling</b> .....	<b>17 170</b>	<b>5 862</b>	<b>8 666</b>	<b>577</b>	<b>1 081</b>	<b>933</b>	<b>51</b>
나 직 시 천 기 벽 륜 륜 륜 륜 콘 크 리 트 흙 벽 타	7 037	2 441	3 517	-	655	398	26
목 륜 륜 륜 륜 콘 크 리 트 흙 벽 타	406	207	100	91	8	-	-
목 륜 륜 륜 륜 콘 크 리 트 흙 벽 타	4 805	2 207	2 196	278	116	8	-
목 륜 륜 륜 륜 콘 크 리 트 흙 벽 타	239	31	-	208	-	-	-
목 륜 륜 륜 륜 콘 크 리 트 흙 벽 타	4 652	972	2 835	-	300	526	19
목 륜 륜 륜 륜 콘 크 리 트 흙 벽 타	31	4	18	-	2	1	6
<b>아 파 트 Apartment</b> .....	<b>-</b>	<b>-</b>	<b>-</b>	<b>-</b>	<b>-</b>	<b>-</b>	<b>-</b>
나 직 시 천 기 벽 륜 륜 륜 륜 콘 크 리 트 흙 벽 타	-	-	-	-	-	-	-
목 륜 륜 륜 륜 콘 크 리 트 흙 벽 타	-	-	-	-	-	-	-
목 륜 륜 륜 륜 콘 크 리 트 흙 벽 타	-	-	-	-	-	-	-
목 륜 륜 륜 륜 콘 크 리 트 흙 벽 타	-	-	-	-	-	-	-
목 륜 륜 륜 륜 콘 크 리 트 흙 벽 타	-	-	-	-	-	-	-
<b>연 립 주 택 Town house</b> .....	<b>33</b>	<b>6</b>	<b>23</b>	<b>4</b>	<b>-</b>	<b>-</b>	<b>-</b>
나 직 시 천 기 벽 륜 륜 륜 륜 콘 크 리 트 흙 벽 타	4	4	-	-	-	-	-
목 륜 륜 륜 륜 콘 크 리 트 흙 벽 타	-	-	-	-	-	-	-
목 륜 륜 륜 륜 콘 크 리 트 흙 벽 타	27	2	23	2	-	-	-
목 륜 륜 륜 륜 콘 크 리 트 흙 벽 타	2	-	-	2	-	-	-
목 륜 륜 륜 륜 콘 크 리 트 흙 벽 타	-	-	-	-	-	-	-
목 륜 륜 륜 륜 콘 크 리 트 흙 벽 타	-	-	-	-	-	-	-
비거주용건물내의주택 for human habitation	269	48	106	97	14	1	3
나 직 시 천 기 벽 륜 륜 륜 륜 콘 크 리 트 흙 벽 타	58	14	38	-	6	-	-
목 륜 륜 륜 륜 콘 크 리 트 흙 벽 타	6	2	1	3	-	-	-
목 륜 륜 륜 륜 콘 크 리 트 흙 벽 타	118	29	61	23	5	-	-
목 륜 륜 륜 륜 콘 크 리 트 흙 벽 타	73	2	-	71	-	-	-
목 륜 륜 륜 륜 콘 크 리 트 흙 벽 타	10	1	5	-	3	1	-
목 륜 륜 륜 륜 콘 크 리 트 흙 벽 타	4	-	1	-	-	-	3
<b>평 택 군 Pyeongtaeg Gun</b> .....	<b>35 041</b>	<b>15 361</b>	<b>12 257</b>	<b>4 110</b>	<b>1 530</b>	<b>1 565</b>	<b>218</b>
나 직 시 천 기 벽 륜 륜 륜 륜 콘 크 리 트 흙 벽 타	11 645	5 318	4 466	-	1 019	783	59
목 륜 륜 륜 륜 콘 크 리 트 흙 벽 타	2 979	1 286	277	1 398	15	-	3
목 륜 륜 륜 륜 콘 크 리 트 흙 벽 타	11 461	6 244	3 767	1 292	144	5	9
목 륜 륜 륜 륜 콘 크 리 트 흙 벽 타	1 475	55	-	1 420	-	-	-
목 륜 륜 륜 륜 콘 크 리 트 흙 벽 타	7 199	2 443	3 717	-	204	772	63
목 륜 륜 륜 륜 콘 크 리 트 흙 벽 타	282	15	30	-	148	5	84
<b>단 독 주 택 Detached dwelling</b> .....	<b>33 703</b>	<b>15 123</b>	<b>11 881</b>	<b>3 423</b>	<b>1 499</b>	<b>1 564</b>	<b>213</b>
나 직 시 천 기 벽 륜 륜 륜 륜 콘 크 리 트 흙 벽 타	11 394	5 233	4 315	-	1 005	782	59
목 륜 륜 륜 륜 콘 크 리 트 흙 벽 타	2 901	1 269	262	1 353	14	-	3
목 륜 륜 륜 륜 콘 크 리 트 흙 벽 타	10 978	6 123	3 579	1 130	132	5	9
목 륜 륜 륜 륜 콘 크 리 트 흙 벽 타	990	50	-	940	-	-	-
목 륜 륜 륜 륜 콘 크 리 트 흙 벽 타	7 160	2 433	3 696	-	200	772	59
목 륜 륜 륜 륜 콘 크 리 트 흙 벽 타	280	15	29	-	148	5	83
<b>아 파 트 Apartment</b> .....	<b>233</b>	<b>-</b>	<b>-</b>	<b>233</b>	<b>-</b>	<b>-</b>	<b>-</b>
나 직 시 천 기 벽 륜 륜 륜 륜 콘 크 리 트 흙 벽 타	-	-	-	-	-	-	-
목 륜 륜 륜 륜 콘 크 리 트 흙 벽 타	-	-	-	-	-	-	-
목 륜 륜 륜 륜 콘 크 리 트 흙 벽 타	233	-	-	233	-	-	-
목 륜 륜 륜 륜 콘 크 리 트 흙 벽 타	-	-	-	-	-	-	-
목 륜 륜 륜 륜 콘 크 리 트 흙 벽 타	-	-	-	-	-	-	-
<b>연 립 주 택 Town house</b> .....	<b>157</b>	<b>7</b>	<b>1</b>	<b>149</b>	<b>-</b>	<b>-</b>	<b>-</b>
나 직 시 천 기 벽 륜 륜 륜 륜 콘 크 리 트 흙 벽 타	-	-	-	-	-	-	-
목 륜 륜 륜 륜 콘 크 리 트 흙 벽 타	24	1	-	23	-	-	-
목 륜 륜 륜 륜 콘 크 리 트 흙 벽 타	87	3	-	84	-	-	-
목 륜 륜 륜 륜 콘 크 리 트 흙 벽 타	45	3	-	42	-	-	-
목 륜 륜 륜 륜 콘 크 리 트 흙 벽 타	1	-	1	-	-	-	-
목 륜 륜 륜 륜 콘 크 리 트 흙 벽 타	-	-	-	-	-	-	-
비거주용건물내의주택 for human habitation	948	231	375	305	31	1	5
나 직 시 천 기 벽 륜 륜 륜 륜 콘 크 리 트 흙 벽 타	251	85	151	-	14	1	-
목 륜 륜 륜 륜 콘 크 리 트 흙 벽 타	54	16	15	22	1	-	-
목 륜 륜 륜 륜 콘 크 리 트 흙 벽 타	396	118	188	78	12	-	-
목 륜 륜 륜 륜 콘 크 리 트 흙 벽 타	207	2	-	205	-	-	-
목 륜 륜 륜 륜 콘 크 리 트 흙 벽 타	38	10	20	-	4	-	4
목 륜 륜 륜 륜 콘 크 리 트 흙 벽 타	2	-	1	-	-	-	1

제 3 표 주택의 종류, 외벽재료 및 지붕재료별 주택 (계속)

Table 3. Housing Units by Type of Housing Units, Construction Materials Used for Outer Wall and Roof (continued)

외 벽 재 료 Construction materials used for outer wall	계 Total	지 붓 재 료 Construction materials used for roof					
		기 와 Roofing tile	슬 레 이 트 Slate	슬라브(~기와) Slab	합 석 Tinplate	짚, 갈 대 Straw, etc	기 타 Others
<b>화 성 군 Hwaseong Gun</b> .....	<b>35 723</b>	<b>14 443</b>	<b>15 373</b>	<b>2 652</b>	<b>1 519</b>	<b>1 610</b>	<b>126</b>
나 적 시 천 기							
벽돌	19 162	8 289	8 503	-	1 235	1 075	60
멘트제	2 840	1 275	444	1 109	7	-	5
철근콘크리트	8 057	3 500	698	763	89	2	5
흙벽돌	895	115	-	780	-	-	-
흙벽돌타	4 715	1 260	2 713	-	187	530	25
타	54	4	15	-	1	3	31
단 독 주 택 Detached dwelling	34 491	14 327	14 964	1 961	1 510	1 608	121
나 적 시 천 기							
벽돌	19 056	8 259	8 433	-	1 231	1 074	59
멘트제	2 548	1 263	321	952	7	-	5
철근콘크리트	7 569	3 430	506	542	84	2	5
흙벽돌	581	114	-	467	-	-	-
흙벽돌타	4 689	1 257	2 691	-	187	529	25
타	48	4	13	-	1	3	27
아 파 트 Apartment	48	-	-	48	-	-	-
나 적 시 천 기							
벽돌	-	-	-	-	-	-	-
멘트제	-	-	-	-	-	-	-
철근콘크리트	48	-	-	48	-	-	-
흙벽돌	-	-	-	-	-	-	-
흙벽돌타	-	-	-	-	-	-	-
타	-	-	-	-	-	-	-
연 립 주 택 Town house	652	27	214	410	1	-	-
나 적 시 천 기							
벽돌	5	-	4	-	1	-	-
멘트제	228	5	119	104	-	-	-
철근콘크리트	253	21	78	154	-	-	-
흙벽돌	153	1	-	152	-	-	-
흙벽돌타	13	-	13	-	-	-	-
타	-	-	-	-	-	-	-
비거주용건물내의주택 for human habitation	532	89	195	233	8	2	5
나 적 시 천 기							
벽돌	101	30	66	-	3	1	1
멘트제	64	7	4	53	-	-	-
철근콘크리트	235	49	114	67	5	-	-
흙벽돌	113	-	-	113	-	-	-
흙벽돌타	13	3	9	-	-	1	-
타	6	-	2	-	-	-	4
<b>시 흥 군 Siheung Gun</b> .....	<b>34 545</b>	<b>16 446</b>	<b>6 166</b>	<b>11 274</b>	<b>51</b>	<b>505</b>	<b>103</b>
나 적 시 천 기							
벽돌	6 394	4 530	1 534	-	26	278	26
멘트제	9 387	4 994	267	4 122	4	-	-
철근콘크리트	11 060	5 277	3 009	2 736	7	5	6
흙벽돌	4 500	84	-	4 416	-	-	-
흙벽돌타	3 084	1 542	1 301	-	10	220	11
타	140	19	55	-	4	2	60
단 독 주 택 Detached dwelling	26 783	15 734	5 624	4 807	45	501	72
나 적 시 천 기							
벽돌	6 284	4 489	1 475	-	23	278	19
멘트제	8 551	4 909	226	3 413	3	-	-
철근콘크리트	8 250	4 821	2 681	734	7	3	4
흙벽돌	738	78	-	660	-	-	-
흙벽돌타	2 853	1 419	1 195	-	10	218	11
타	107	18	47	-	2	2	38
아 파 트 Apartment	2 176	-	-	2 176	-	-	-
나 적 시 천 기							
벽돌	-	-	-	-	-	-	-
멘트제	-	-	-	-	-	-	-
철근콘크리트	2 176	-	-	2 176	-	-	-
흙벽돌	-	-	-	-	-	-	-
흙벽돌타	-	-	-	-	-	-	-
타	-	-	-	-	-	-	-
연 립 주 택 Town house	4 331	315	151	3 864	1	-	-
나 적 시 천 기							
벽돌	21	18	3	-	-	-	-
멘트제	646	29	15	601	1	-	-
철근콘크리트	2 124	153	48	1 923	-	-	-
흙벽돌	1 342	2	-	1 340	-	-	-
흙벽돌타	198	113	85	-	-	-	-
타	-	-	-	-	-	-	-
비거주용건물내의주택 for human habitation	1 255	397	391	427	5	4	31
나 적 시 천 기							
벽돌	89	23	56	-	3	-	7
멘트제	190	56	26	108	-	-	-
철근콘크리트	666	303	280	79	-	2	2
흙벽돌	244	4	-	240	-	-	-
흙벽돌타	33	10	21	-	-	2	-
타	33	1	8	-	2	-	22

제 3 표 주택의 종류, 외벽재료 및 지붕재료별 주택 (계속)

Table 3. Housing Units by Type of Housing Units, Construction Materials Used for Outer Wall and Roof (continued)

외 벽 재 료 Construction materials used for outer wall	계 Total	지 붓 재 료 Construction materials used for roof					
		기 와 Roofing tile	슬레이트 Slate	슬라브(-기와) Slab	합 석 Tinplate	짚, 갈대 Straw, etc	기 타 Others
<b>파 주 군 Paju Gun</b> .....	<b>27 317</b>	<b>7 348</b>	<b>17 627</b>	<b>1 686</b>	<b>171</b>	<b>438</b>	<b>47</b>
나 적 시 설 기							
벽돌	8 843	2 619	5 863	-	100	239	22
멘트	2 274	1 242	597	431	3	-	1
철근콘크리트	8 955	1 923	6 593	400	27	4	8
흙벽돌	887	32	-	855	-	-	-
기타	6 329	1 530	4 556	-	39	193	11
단독주택	29	2	18	-	2	2	5
<b>단 독 주 택 Detached dwelling</b> .....	<b>26 404</b>	<b>7 245</b>	<b>17 316</b>	<b>1 194</b>	<b>168</b>	<b>436</b>	<b>45</b>
나 적 시 설 기							
벽돌	8 791	2 599	5 835	-	98	238	21
멘트	2 259	1 240	590	425	3	-	1
철근콘크리트	8 553	1 843	6 329	342	27	4	8
흙벽돌	459	32	-	427	-	-	-
기타	6 315	1 529	4 544	-	38	193	11
아파트	27	2	18	-	2	1	4
<b>아 파 트 Apartment</b> .....	<b>381</b>	<b>-</b>	<b>-</b>	<b>381</b>	<b>-</b>	<b>-</b>	<b>-</b>
나 적 시 설 기							
벽돌	-	-	-	-	-	-	-
멘트	-	-	-	-	-	-	-
철근콘크리트	381	-	-	381	-	-	-
흙벽돌	-	-	-	-	-	-	-
기타	-	-	-	-	-	-	-
<b>연 립 주 택 Town house</b> .....	<b>102</b>	<b>61</b>	<b>27</b>	<b>14</b>	<b>-</b>	<b>-</b>	<b>-</b>
나 적 시 설 기							
벽돌	2	2	-	-	-	-	-
멘트	4	1	1	2	-	-	-
철근콘크리트	93	58	26	9	-	-	-
흙벽돌	3	-	-	3	-	-	-
기타	-	-	-	-	-	-	-
<b>비거주용건물내의주택</b>	<b>430</b>	<b>42</b>	<b>284</b>	<b>97</b>	<b>3</b>	<b>2</b>	<b>2</b>
나 적 시 설 기							
벽돌	50	18	28	-	2	1	1
멘트	11	1	6	4	-	-	-
철근콘크리트	309	22	238	49	-	-	-
흙벽돌	44	-	-	44	-	-	-
기타	14	1	12	-	1	-	-
<b>고 양 군 Goyang Gun</b> .....	<b>20 737</b>	<b>14 394</b>	<b>4 473</b>	<b>961</b>	<b>137</b>	<b>697</b>	<b>75</b>
나 적 시 설 기							
벽돌	5 685	4 071	1 062	-	95	433	24
멘트	2 896	2 535	142	215	2	-	2
철근콘크리트	8 838	6 168	2 384	244	20	15	7
흙벽돌	526	24	-	502	-	-	-
기타	2 714	1 574	862	-	19	241	18
단독주택	78	22	23	-	1	8	24
<b>단 독 주 택 Detached dwelling</b> .....	<b>20 069</b>	<b>14 271</b>	<b>4 383</b>	<b>523</b>	<b>136</b>	<b>692</b>	<b>64</b>
나 적 시 설 기							
벽돌	5 656	4 058	1 050	-	95	431	22
멘트	2 798	2 507	129	158	2	-	2
철근콘크리트	8 667	6 089	2 325	213	19	15	6
흙벽돌	176	24	-	152	-	-	-
기타	2 705	1 571	858	-	19	240	17
아파트	67	22	21	-	1	6	17
<b>아 파 트 Apartment</b> .....	<b>271</b>	<b>-</b>	<b>-</b>	<b>271</b>	<b>-</b>	<b>-</b>	<b>-</b>
나 적 시 설 기							
벽돌	-	-	-	-	-	-	-
멘트	-	-	-	-	-	-	-
철근콘크리트	271	-	-	271	-	-	-
흙벽돌	-	-	-	-	-	-	-
기타	-	-	-	-	-	-	-
<b>연 립 주 택 Town house</b> .....	<b>166</b>	<b>40</b>	<b>18</b>	<b>108</b>	<b>-</b>	<b>-</b>	<b>-</b>
나 적 시 설 기							
벽돌	-	-	-	-	-	-	-
멘트	74	10	11	53	-	-	-
철근콘크리트	54	30	6	18	-	-	-
흙벽돌	37	-	-	37	-	-	-
기타	1	-	1	-	-	-	-
<b>비거주용건물내의주택</b>	<b>231</b>	<b>83</b>	<b>72</b>	<b>59</b>	<b>1</b>	<b>5</b>	<b>11</b>
나 적 시 설 기							
벽돌	29	13	12	-	-	2	2
멘트	24	18	2	4	-	-	-
철근콘크리트	117	49	53	13	1	-	1
흙벽돌	42	-	-	42	-	-	-
기타	8	3	3	-	-	1	1
	11	-	2	-	-	2	7

제 3 표 주택의 종류, 외벽재료 및 지붕재료별 주택 (계속)

Table 3. Housing Units by Type of Housing Units, Construction Materials Used for Outer Wall and Roof (continued)

외벽재료 Construction materials used for outer wall	계 Total	지붕재료 Construction materials used for roof					
		기와 Roofing tile	슬레이트 Slate	슬라브(~기와) Slab	합석 Tmplate	짚, 갈대 Straw, etc	기타 Others
<b>광주군 Gwangju Gun</b>	<b>15 458</b>	<b>7 123</b>	<b>6 611</b>	<b>1 171</b>	<b>360</b>	<b>117</b>	<b>76</b>
나적벽돌, 목구조	4 897	2 581	2 054	-	180	53	29
나적벽돌, 목구조	2 003	1 252	279	468	4	-	-
나적벽돌, 목구조	4 135	1 729	2 115	255	26	2	8
나적벽돌, 목구조	490	42	-	448	-	-	-
나적벽돌, 목구조	3 870	1 500	2 143	-	147	60	20
나적벽돌, 목구조	63	19	20	-	3	2	19
<b>단독주택 Detached dwelling</b>	<b>14 710</b>	<b>7 088</b>	<b>6 320</b>	<b>756</b>	<b>357</b>	<b>117</b>	<b>72</b>
나적벽돌, 목구조	4 882	2 575	2 046	-	179	53	29
나적벽돌, 목구조	1 797	1 241	135	418	3	-	-
나적벽돌, 목구조	3 905	1 715	1 984	171	26	2	7
나적벽돌, 목구조	209	42	-	167	-	-	-
나적벽돌, 목구조	3 858	1 496	2 135	-	147	60	20
나적벽돌, 목구조	59	19	20	-	2	2	16
<b>아파트 Apartment</b>	<b>116</b>	<b>-</b>	<b>-</b>	<b>116</b>	<b>-</b>	<b>-</b>	<b>-</b>
나적벽돌, 목구조	-	-	-	-	-	-	-
나적벽돌, 목구조	-	-	-	-	-	-	-
나적벽돌, 목구조	116	-	-	116	-	-	-
나적벽돌, 목구조	-	-	-	-	-	-	-
나적벽돌, 목구조	-	-	-	-	-	-	-
<b>연립주택 Town house</b>	<b>353</b>	<b>4</b>	<b>153</b>	<b>196</b>	<b>-</b>	<b>-</b>	<b>-</b>
나적벽돌, 목구조	-	-	-	-	-	-	-
나적벽돌, 목구조	180	4	141	35	-	-	-
나적벽돌, 목구조	68	-	12	56	-	-	-
나적벽돌, 목구조	105	-	-	105	-	-	-
나적벽돌, 목구조	-	-	-	-	-	-	-
나적벽돌, 목구조	-	-	-	-	-	-	-
비거주용건물내의주택 for human habitation	279	31	138	103	3	-	4
나적벽돌, 목구조	15	6	8	-	1	-	-
나적벽돌, 목구조	26	7	3	15	1	-	-
나적벽돌, 목구조	162	14	119	28	-	-	1
나적벽돌, 목구조	60	-	-	60	-	-	-
나적벽돌, 목구조	12	4	8	-	-	-	-
나적벽돌, 목구조	4	-	-	-	1	-	3
<b>연천군 Yeoncheon Gun</b>	<b>10 952</b>	<b>1 997</b>	<b>8 460</b>	<b>391</b>	<b>26</b>	<b>69</b>	<b>9</b>
나적벽돌, 목구조	3 581	681	2 857	-	15	25	3
나적벽돌, 목구조	445	215	152	78	-	-	-
나적벽돌, 목구조	4 371	894	3 303	165	6	-	3
나적벽돌, 목구조	153	5	-	148	-	-	-
나적벽돌, 목구조	2 398	202	2 146	-	5	42	3
나적벽돌, 목구조	4	-	2	-	-	2	-
<b>단독주택 Detached dwelling</b>	<b>10 395</b>	<b>1 886</b>	<b>8 098</b>	<b>309</b>	<b>24</b>	<b>69</b>	<b>9</b>
나적벽돌, 목구조	3 466	645	2 778	-	15	25	3
나적벽돌, 목구조	399	212	118	69	-	-	-
나적벽돌, 목구조	4 042	828	3 075	131	5	-	3
나적벽돌, 목구조	114	5	-	109	-	-	-
나적벽돌, 목구조	2 370	196	2 125	-	4	42	3
나적벽돌, 목구조	4	-	2	-	-	2	-
<b>아파트 Apartment</b>	<b>-</b>	<b>-</b>	<b>-</b>	<b>-</b>	<b>-</b>	<b>-</b>	<b>-</b>
나적벽돌, 목구조	-	-	-	-	-	-	-
나적벽돌, 목구조	-	-	-	-	-	-	-
나적벽돌, 목구조	-	-	-	-	-	-	-
나적벽돌, 목구조	-	-	-	-	-	-	-
나적벽돌, 목구조	-	-	-	-	-	-	-
<b>연립주택 Town house</b>	<b>10</b>	<b>2</b>	<b>-</b>	<b>8</b>	<b>-</b>	<b>-</b>	<b>-</b>
나적벽돌, 목구조	-	-	-	-	-	-	-
나적벽돌, 목구조	-	-	-	-	-	-	-
나적벽돌, 목구조	10	2	-	8	-	-	-
나적벽돌, 목구조	-	-	-	-	-	-	-
나적벽돌, 목구조	-	-	-	-	-	-	-
나적벽돌, 목구조	-	-	-	-	-	-	-
비거주용건물내의주택 for human habitation	547	109	362	74	2	-	-
나적벽돌, 목구조	115	36	79	-	-	-	-
나적벽돌, 목구조	46	3	34	9	-	-	-
나적벽돌, 목구조	319	64	228	26	1	-	-
나적벽돌, 목구조	39	-	-	39	-	-	-
나적벽돌, 목구조	28	6	21	-	1	-	-
나적벽돌, 목구조	-	-	-	-	-	-	-

### 제 3 표 주택의 종류, 외벽재료 및 지붕재료별 주택 (계속)

Table 3. Housing Units by Type of Housing Units, Construction Materials Used for Outer Wall and Roof (continued)

외벽재료 Construction materials used for outer wall	계 Total	지붕재료 Construction materials used for roof					
		기와 Roofing tile	슬레이트 Slate	슬라브(~기와) Slab	합석 Tinplate	짚, 갈대 Straw, etc	기타 Others
<b>포천군 Pocheon Gun</b>	<b>19 848</b>	<b>8 321</b>	<b>9 927</b>	<b>896</b>	<b>231</b>	<b>299</b>	<b>174</b>
나적시 철골 기	9 544	4 871	4 228	-	176	150	119
벽돌 Brick or stone	667	317	166	176	3	1	4
멘트 Cement bricks	6 517	2 201	3 886	383	31	6	10
콘크리트 Ferror-concrete	361	24	337	-	-	-	-
흙벽돌 Earth or earth bricks	2 725	901	1 634	-	21	138	31
기타 Others	34	7	13	-	-	4	10
<b>단독주택 Detached dwelling</b>	<b>18 993</b>	<b>8 139</b>	<b>9 582</b>	<b>593</b>	<b>219</b>	<b>296</b>	<b>164</b>
나적시 철골 기	9 433	4 808	4 190	-	168	149	118
벽돌 Brick or stone	642	311	155	171	2	-	3
멘트 Cement bricks	6 097	2 096	3 612	344	31	6	8
콘크리트 Ferror-concrete	99	21	-	78	-	-	-
흙벽돌 Earth or earth bricks	2 693	896	1 612	-	18	137	30
기타 Others	29	7	13	-	-	4	5
<b>아파트 Apartment</b>	<b>207</b>	<b>-</b>	<b>-</b>	<b>207</b>	<b>-</b>	<b>-</b>	<b>-</b>
나적시 철골 기	-	-	-	-	-	-	-
벽돌 Brick or stone	-	-	-	-	-	-	-
멘트 Cement bricks	-	-	-	-	-	-	-
콘크리트 Ferror-concrete	207	-	-	207	-	-	-
흙벽돌 Earth or earth bricks	-	-	-	-	-	-	-
기타 Others	-	-	-	-	-	-	-
<b>연립주택 Town house</b>	<b>152</b>	<b>62</b>	<b>82</b>	<b>8</b>	<b>-</b>	<b>-</b>	<b>-</b>
나적시 철골 기	-	-	-	-	-	-	-
벽돌 Brick or stone	1	1	-	-	-	-	-
멘트 Cement bricks	143	61	82	-	-	-	-
콘크리트 Ferror-concrete	8	-	-	8	-	-	-
흙벽돌 Earth or earth bricks	-	-	-	-	-	-	-
기타 Others	-	-	-	-	-	-	-
<b>비거주용건물내의주택 Dwelling units in the building not intended for human habitation</b>	<b>496</b>	<b>120</b>	<b>263</b>	<b>88</b>	<b>12</b>	<b>3</b>	<b>10</b>
나적시 철골 기	111	63	38	-	8	1	1
벽돌 Brick or stone	24	5	11	5	1	1	1
멘트 Cement bricks	277	44	192	39	-	-	2
콘크리트 Ferror-concrete	309	31	31	44	-	-	-
흙벽돌 Earth or earth bricks	32	5	22	-	3	1	1
기타 Others	5	-	-	-	-	-	5
<b>가평군 Gaepyeong Gun</b>	<b>10 747</b>	<b>4 315</b>	<b>5 409</b>	<b>551</b>	<b>242</b>	<b>207</b>	<b>23</b>
나적시 철골 기	7 336	2 932	4 057	-	160	170	17
벽돌 Brick or stone	391	235	95	98	3	-	-
멘트 Cement bricks	1 980	879	915	175	9	-	2
콘크리트 Ferror-concrete	309	31	31	278	-	-	-
흙벽돌 Earth or earth bricks	723	238	375	-	70	36	4
기타 Others	8	-	7	-	-	1	-
<b>단독주택 Detached dwelling</b>	<b>10 558</b>	<b>4 276</b>	<b>5 366</b>	<b>444</b>	<b>242</b>	<b>207</b>	<b>23</b>
나적시 철골 기	7 311	2 914	4 050	-	160	170	17
벽돌 Brick or stone	384	235	54	92	3	-	-
멘트 Cement bricks	1 917	861	882	163	9	-	2
콘크리트 Ferror-concrete	220	31	-	189	-	-	-
흙벽돌 Earth or earth bricks	719	235	374	-	70	36	4
기타 Others	7	-	6	-	-	1	-
<b>아파트 Apartment</b>	<b>74</b>	<b>-</b>	<b>-</b>	<b>74</b>	<b>-</b>	<b>-</b>	<b>-</b>
나적시 철골 기	-	-	-	-	-	-	-
벽돌 Brick or stone	-	-	-	-	-	-	-
멘트 Cement bricks	-	-	-	-	-	-	-
콘크리트 Ferror-concrete	74	-	-	74	-	-	-
흙벽돌 Earth or earth bricks	-	-	-	-	-	-	-
기타 Others	-	-	-	-	-	-	-
<b>연립주택 Town house</b>	<b>4</b>	<b>-</b>	<b>-</b>	<b>4</b>	<b>-</b>	<b>-</b>	<b>-</b>
나적시 철골 기	-	-	-	-	-	-	-
벽돌 Brick or stone	4	-	-	4	-	-	-
멘트 Cement bricks	-	-	-	-	-	-	-
콘크리트 Ferror-concrete	-	-	-	-	-	-	-
흙벽돌 Earth or earth bricks	-	-	-	-	-	-	-
기타 Others	-	-	-	-	-	-	-
<b>비거주용건물내의주택 Dwelling units in the building not intended for human habitation</b>	<b>111</b>	<b>39</b>	<b>43</b>	<b>29</b>	<b>-</b>	<b>-</b>	<b>-</b>
나적시 철골 기	25	18	7	-	-	-	-
벽돌 Brick or stone	3	-	1	2	-	-	-
멘트 Cement bricks	63	18	33	12	-	-	-
콘크리트 Ferror-concrete	15	-	15	-	-	-	-
흙벽돌 Earth or earth bricks	4	3	1	-	-	-	-
기타 Others	1	-	1	-	-	-	-



### 제 3 표 주택의 종류, 외벽재료 및 지붕재료별 주택 (계속)

Table 3. Housing Units by Type of Housing Units, Construction Materials Used for Outer Wall and Roof (continued)

외 벽 재 료 Construction materials used for outer wall	계 Total	지 붕 재 료 Construction materials used for roof					
		기 와 Roofing tile	슬 레 이 트 Slate	슬라브(~기와) Slab	합 석 Tinplate	짚, 잘대 Straw, etc	기 타 Others
<b>양 평 군 Yangpyeong Gun</b> .....	<b>17 209</b>	<b>5 086</b>	<b>10 396</b>	<b>613</b>	<b>701</b>	<b>352</b>	<b>61</b>
나 적 시 천 기	12 040	3 501	7 614	-	602	270	53
벽 돌, 무	491	266	98	123	4	-	-
멘 트 제 목	2 773	1 001	1 539	202	28	-	3
철 콘 크 리	304	16	-	288	-	-	-
흙 벽 돌	1 559	291	1 119	-	64	82	3
기 타	42	11	26	-	3	-	2
<b>단 독 주 택 Detached dwelling</b> .....	<b>16 926</b>	<b>4 998</b>	<b>10 291</b>	<b>529</b>	<b>697</b>	<b>352</b>	<b>59</b>
나 적 시 천 기	11 975	3 468	7 586	-	600	270	51
벽 돌, 무	474	259	95	116	4	-	-
멘 트 제 목	2 627	955	1 466	176	27	-	3
철 콘 크 리	253	16	-	237	-	-	-
흙 벽 돌	1 555	289	1 118	-	63	82	3
기 타	42	11	26	-	3	-	2
<b>아 파 트 Apartment</b> .....	<b>-</b>	<b>-</b>	<b>-</b>	<b>-</b>	<b>-</b>	<b>-</b>	<b>-</b>
나 적 시 천 기	-	-	-	-	-	-	-
벽 돌, 무	-	-	-	-	-	-	-
멘 트 제 목	-	-	-	-	-	-	-
철 콘 크 리	-	-	-	-	-	-	-
흙 벽 돌	-	-	-	-	-	-	-
기 타	-	-	-	-	-	-	-
<b>연 립 주 택 Town house</b> .....	<b>95</b>	<b>46</b>	<b>37</b>	<b>10</b>	<b>-</b>	<b>-</b>	<b>2</b>
나 적 시 천 기	24	12	10	-	-	-	2
벽 돌, 무	7	4	-	3	-	-	-
멘 트 제 목	63	30	26	7	-	-	-
철 콘 크 리	-	-	-	-	-	-	-
흙 벽 돌	1	-	1	-	-	-	-
기 타	-	-	-	-	-	-	-
<b>비거주용건물내의주택 Dwelling units in the building not intended for human habitation</b> .....	<b>188</b>	<b>42</b>	<b>68</b>	<b>74</b>	<b>4</b>	<b>-</b>	<b>-</b>
나 적 시 천 기	41	21	18	-	2	-	-
벽 돌, 무	10	3	3	4	-	-	-
멘 트 제 목	83	16	47	19	1	-	-
철 콘 크 리	51	-	-	51	-	-	-
흙 벽 돌	3	2	-	-	1	-	-
기 타	-	-	-	-	-	-	-
<b>이 천 군 Icheon Gun</b> .....	<b>18 710</b>	<b>6 928</b>	<b>7 960</b>	<b>913</b>	<b>2 119</b>	<b>770</b>	<b>20</b>
나 적 시 천 기	6 798	2 548	2 627	-	1 315	303	5
벽 돌, 무	706	466	100	125	15	-	-
멘 트 제 목	4 870	2 186	2 176	352	153	2	1
철 콘 크 리	475	39	-	436	-	-	-
흙 벽 돌	5 844	1 688	3 054	-	634	559	9
기 타	17	1	3	-	2	6	5
<b>단 독 주 택 Detached dwelling</b> .....	<b>18 313</b>	<b>6 881</b>	<b>7 858</b>	<b>691</b>	<b>2 096</b>	<b>768</b>	<b>19</b>
나 적 시 천 기	6 736	2 531	2 601	-	1 296	303	5
벽 돌, 무	694	463	96	121	14	-	-
멘 트 제 목	4 765	2 165	2 113	333	151	2	1
철 콘 크 리	275	38	-	237	-	-	-
흙 벽 돌	5 828	1 683	3 065	-	634	457	9
기 타	15	1	3	-	1	6	4
<b>아 파 트 Apartment</b> .....	<b>66</b>	<b>-</b>	<b>-</b>	<b>66</b>	<b>-</b>	<b>-</b>	<b>-</b>
나 적 시 천 기	-	-	-	-	-	-	-
벽 돌, 무	-	-	-	-	-	-	-
멘 트 제 목	66	-	-	66	-	-	-
철 콘 크 리	-	-	-	-	-	-	-
흙 벽 돌	-	-	-	-	-	-	-
기 타	-	-	-	-	-	-	-
<b>연 립 주 택 Town house</b> .....	<b>27</b>	<b>3</b>	<b>-</b>	<b>24</b>	<b>-</b>	<b>-</b>	<b>-</b>
나 적 시 천 기	2	2	-	-	-	-	-
벽 돌, 무	3	1	-	2	-	-	-
멘 트 제 목	22	-	-	22	-	-	-
철 콘 크 리	-	-	-	-	-	-	-
흙 벽 돌	-	-	-	-	-	-	-
기 타	-	-	-	-	-	-	-
<b>비거주용건물내의주택 Dwelling units in the building not intended for human habitation</b> .....	<b>304</b>	<b>44</b>	<b>102</b>	<b>132</b>	<b>23</b>	<b>2</b>	<b>1</b>
나 적 시 천 기	60	15	26	-	19	-	-
벽 돌, 무	12	3	4	4	1	-	-
멘 트 제 목	102	20	63	17	2	-	-
철 콘 크 리	112	1	-	111	-	-	-
흙 벽 돌	16	5	9	-	-	2	-
기 타	2	-	-	-	1	-	1

제 3 표 주택의 종류, 외벽재료 및 지붕재료별 주택 (계속)

Table 3. Housing Units by Type of Housing Units, Construction Materials Used for Outer Wall and Roof (continued)

외 벽 재 료 Construction materials used for outer wall	계 Total	지 붕 재 료 Construction materials used for roof					
		기 와 Roofing tile	슬 레 이 트 Slate	슬라브(~기와) Slab	합 석 Tinplate	짚, 갈대 Straw, etc	기 타 Others
<b>용 인 군 Yongin Gun</b> .....	<b>19 990</b>	<b>6 511</b>	<b>10 280</b>	<b>1 611</b>	<b>1 038</b>	<b>498</b>	<b>52</b>
나 직 시 시 권 기	8 876	2 535	5 229	-	742	349	21
목	2 200	1 370	169	655	4	-	2
벽	5 545	2 000	3 070	389	80	4	2
돌	589	22	-	567	-	-	-
콘크리트	2 744	578	1 802	-	210	144	10
흙벽돌	36	6	10	-	2	1	17
기타	-	-	-	-	-	-	-
<b>단 독 주 택 Detached dwelling</b> .....	<b>19 365</b>	<b>6 482</b>	<b>10 170</b>	<b>1 140</b>	<b>1 032</b>	<b>497</b>	<b>44</b>
나 직 시 시 권 기	8 855	2 527	5 217	-	741	349	21
목	2 135	1 361	151	617	4	-	2
벽	5 426	1 989	2 994	358	79	4	2
돌	187	22	-	165	-	-	-
콘크리트	2 733	577	1 798	-	206	143	9
흙벽돌	29	6	10	-	2	1	10
기타	-	-	-	-	-	-	-
<b>아 파 트 Apartment</b> .....	<b>284</b>	<b>-</b>	<b>-</b>	<b>284</b>	<b>-</b>	<b>-</b>	<b>-</b>
나 직 시 시 권 기	-	-	-	-	-	-	-
목	-	-	-	-	-	-	-
벽	-	-	-	-	-	-	-
돌	284	-	-	284	-	-	-
콘크리트	-	-	-	-	-	-	-
흙벽돌	-	-	-	-	-	-	-
기타	-	-	-	-	-	-	-
<b>연 립 주 택 Town house</b> .....	<b>107</b>	<b>1</b>	<b>34</b>	<b>72</b>	<b>-</b>	<b>-</b>	<b>-</b>
나 직 시 시 권 기	-	-	-	-	-	-	-
목	38	1	15	22	-	-	-
벽	20	-	19	1	-	-	-
돌	49	-	-	49	-	-	-
콘크리트	-	-	-	-	-	-	-
흙벽돌	-	-	-	-	-	-	-
기타	-	-	-	-	-	-	-
<b>비거주용건물내의주택 Dwelling units in the building not intended for human habitation</b> .....	<b>234</b>	<b>28</b>	<b>76</b>	<b>115</b>	<b>6</b>	<b>1</b>	<b>8</b>
나 직 시 시 권 기	21	8	12	-	1	-	-
목	27	8	3	16	-	-	-
벽	99	11	57	30	1	-	-
돌	69	-	-	69	-	-	-
콘크리트	11	1	4	-	4	1	1
흙벽돌	7	-	-	-	-	-	7
기타	-	-	-	-	-	-	-
<b>안 성 군 Anseong Gun</b> .....	<b>22 219</b>	<b>7 438</b>	<b>11 298</b>	<b>1 289</b>	<b>1 705</b>	<b>447</b>	<b>42</b>
나 직 시 시 권 기	10 116	3 369	5 415	-	1 092	227	13
목	775	441	151	165	17	-	1
벽	4 936	2 039	2 231	524	139	3	-
돌	642	42	-	600	-	-	-
콘크리트	5 721	1 536	3 495	-	454	211	25
흙벽돌	29	11	5	-	3	6	3
기타	-	-	-	-	-	-	-
<b>단 독 주 택 Detached dwelling</b> .....	<b>21 649</b>	<b>7 366</b>	<b>11 165</b>	<b>950</b>	<b>1 680</b>	<b>447</b>	<b>41</b>
나 직 시 시 권 기	10 013	3 331	5 371	-	1 071	227	13
목	765	440	149	158	17	-	1
벽	4 756	2 017	2 155	444	137	3	-
돌	389	41	-	348	-	-	-
콘크리트	5 698	1 526	3 484	-	452	211	25
흙벽돌	28	11	6	-	3	6	2
기타	-	-	-	-	-	-	-
<b>아 파 트 Apartment</b> .....	<b>-</b>	<b>-</b>	<b>-</b>	<b>-</b>	<b>-</b>	<b>-</b>	<b>-</b>
나 직 시 시 권 기	-	-	-	-	-	-	-
목	-	-	-	-	-	-	-
벽	-	-	-	-	-	-	-
돌	-	-	-	-	-	-	-
콘크리트	-	-	-	-	-	-	-
흙벽돌	-	-	-	-	-	-	-
기타	-	-	-	-	-	-	-
<b>연 립 주 택 Town house</b> .....	<b>187</b>	<b>7</b>	<b>2</b>	<b>178</b>	<b>-</b>	<b>-</b>	<b>-</b>
나 직 시 시 권 기	-	-	-	-	-	-	-
목	1	-	-	1	-	-	-
벽	56	7	2	47	-	-	-
돌	130	-	-	130	-	-	-
콘크리트	-	-	-	-	-	-	-
흙벽돌	-	-	-	-	-	-	-
기타	-	-	-	-	-	-	-
<b>비거주용건물내의주택 Dwelling units in the building not intended for human habitation</b> .....	<b>383</b>	<b>65</b>	<b>131</b>	<b>161</b>	<b>25</b>	<b>-</b>	<b>1</b>
나 직 시 시 권 기	103	38	44	-	21	-	-
목	9	1	2	6	-	-	-
벽	124	15	74	33	2	-	-
돌	123	1	-	122	-	-	-
콘크리트	23	10	11	-	2	-	-
흙벽돌	1	-	-	-	-	-	1
기타	-	-	-	-	-	-	-

제 3 표 주택의 종류, 외벽재료 및 지붕재료별 주택 (계속)

Table 3. Housing Units by Type of Housing Units, Construction Materials Used for Outer Wall and Roof (continued)

외벽재료 Construction materials used for outer wall	계 Total	지붕재료 Construction materials used for roof						
		기와 Roofing tile	슬레이트 Slate	슬라브(~기와) Slab	합석 Tinplate	짚, 갈대 Straw, etc	기타 Others	
<b>김포군 Gimpo Gun</b>	<b>17 392</b>	<b>4 392</b>	<b>11 111</b>	<b>933</b>	<b>235</b>	<b>673</b>	<b>48</b>	
나적시벽돌무 철근콘크리트 구조물 기	Wood .....	7 723	1 783	5 430	-	159	326	25
나적시벽돌무 철근콘크리트 구조물 기	Brick or stone .....	2 106	1 311	322	464	9	-	-
나적시벽돌무 철근콘크리트 구조물 기	Cement bricks .....	4 017	914	2 853	219	27	2	2
나적시벽돌무 철근콘크리트 구조물 기	Error-concrete .....	267	17	-	250	-	-	-
나적시벽돌무 철근콘크리트 구조물 기	Earth or earth bricks .....	3 248	362	2 491	-	38	343	14
나적시벽돌무 철근콘크리트 구조물 기	Others .....	31	5	15	-	2	2	7
<b>단독주택 Detached dwelling</b>	<b>16 968</b>	<b>4 309</b>	<b>10 958</b>	<b>756</b>	<b>231</b>	<b>667</b>	<b>47</b>	
나적시벽돌무 철근콘크리트 구조물 기	Wood .....	7 685	1 778	5 400	-	157	325	25
나적시벽돌무 철근콘크리트 구조물 기	Brick or stone .....	2 034	1 284	314	428	8	-	-
나적시벽돌무 철근콘크리트 구조물 기	Cement bricks .....	3 845	866	2 758	192	26	2	1
나적시벽돌무 철근콘크리트 구조물 기	Error-concrete .....	152	16	-	136	-	-	-
나적시벽돌무 철근콘크리트 구조물 기	Earth or earth bricks .....	3 224	360	2 473	-	38	339	14
나적시벽돌무 철근콘크리트 구조물 기	Others .....	28	5	13	-	2	1	7
<b>아파트 Apartment</b>	<b>85</b>	<b>-</b>	<b>-</b>	<b>85</b>	<b>-</b>	<b>-</b>	<b>-</b>	
나적시벽돌무 철근콘크리트 구조물 기	Wood .....	-	-	-	-	-	-	-
나적시벽돌무 철근콘크리트 구조물 기	Brick or stone .....	-	-	-	-	-	-	-
나적시벽돌무 철근콘크리트 구조물 기	Cement bricks .....	-	-	-	-	-	-	-
나적시벽돌무 철근콘크리트 구조물 기	Error-concrete .....	85	-	-	85	-	-	-
나적시벽돌무 철근콘크리트 구조물 기	Earth or earth bricks .....	-	-	-	-	-	-	-
나적시벽돌무 철근콘크리트 구조물 기	Others .....	-	-	-	-	-	-	-
<b>연립주택 Town house</b>	<b>123</b>	<b>62</b>	<b>3</b>	<b>58</b>	<b>-</b>	<b>-</b>	<b>-</b>	
나적시벽돌무 철근콘크리트 구조물 기	Wood .....	-	-	-	-	-	-	-
나적시벽돌무 철근콘크리트 구조물 기	Brick or stone .....	58	25	2	31	-	-	-
나적시벽돌무 철근콘크리트 구조물 기	Cement bricks .....	56	36	1	19	-	-	-
나적시벽돌무 철근콘크리트 구조물 기	Error-concrete .....	9	1	-	8	-	-	-
나적시벽돌무 철근콘크리트 구조물 기	Earth or earth bricks .....	-	-	-	-	-	-	-
나적시벽돌무 철근콘크리트 구조물 기	Others .....	-	-	-	-	-	-	-
<b>비거주용건물내의주택 Dwelling units in the building not intended for human habitation</b>	<b>216</b>	<b>21</b>	<b>150</b>	<b>34</b>	<b>4</b>	<b>6</b>	<b>1</b>	
나적시벽돌무 철근콘크리트 구조물 기	Wood .....	38	5	30	5	2	1	-
나적시벽돌무 철근콘크리트 구조물 기	Brick or stone .....	14	2	6	1	1	-	-
나적시벽돌무 철근콘크리트 구조물 기	Cement bricks .....	116	12	94	8	1	-	1
나적시벽돌무 철근콘크리트 구조물 기	Error-concrete .....	21	-	-	21	-	-	-
나적시벽돌무 철근콘크리트 구조물 기	Earth or earth bricks .....	24	2	18	-	-	4	-
나적시벽돌무 철근콘크리트 구조물 기	Others .....	3	-	2	-	-	1	-
<b>강화군 Ganghwa Gun</b>	<b>18 461</b>	<b>2 142</b>	<b>9 962</b>	<b>794</b>	<b>4 712</b>	<b>841</b>	<b>10</b>	
나적시벽돌무 철근콘크리트 구조물 기	Wood .....	12 597	976	7 092	-	3 895	626	8
나적시벽돌무 철근콘크리트 구조물 기	Brick or stone .....	1 015	346	238	343	88	-	-
나적시벽돌무 철근콘크리트 구조물 기	Cement bricks .....	3 334	692	1 910	321	402	8	1
나적시벽돌무 철근콘크리트 구조물 기	Error-concrete .....	143	13	-	130	-	-	-
나적시벽돌무 철근콘크리트 구조물 기	Earth or earth bricks .....	1 354	111	713	-	326	204	-
나적시벽돌무 철근콘크리트 구조물 기	Others .....	18	4	9	-	1	3	1
<b>단독주택 Detached dwelling</b>	<b>17 990</b>	<b>2 036</b>	<b>9 740</b>	<b>681</b>	<b>4 682</b>	<b>841</b>	<b>10</b>	
나적시벽돌무 철근콘크리트 구조물 기	Wood .....	12 483	953	7 017	-	3 879	626	8
나적시벽돌무 철근콘크리트 구조물 기	Brick or stone .....	979	337	227	328	87	-	-
나적시벽돌무 철근콘크리트 구조물 기	Cement bricks .....	3 055	624	1 781	250	391	8	1
나적시벽돌무 철근콘크리트 구조물 기	Error-concrete .....	112	9	-	103	-	-	-
나적시벽돌무 철근콘크리트 구조물 기	Earth or earth bricks .....	1 344	109	707	-	324	204	-
나적시벽돌무 철근콘크리트 구조물 기	Others .....	17	4	8	-	1	3	1
<b>아파트 Apartment</b>	<b>-</b>	<b>-</b>	<b>-</b>	<b>-</b>	<b>-</b>	<b>-</b>	<b>-</b>	
나적시벽돌무 철근콘크리트 구조물 기	Wood .....	-	-	-	-	-	-	-
나적시벽돌무 철근콘크리트 구조물 기	Brick or stone .....	-	-	-	-	-	-	-
나적시벽돌무 철근콘크리트 구조물 기	Cement bricks .....	-	-	-	-	-	-	-
나적시벽돌무 철근콘크리트 구조물 기	Error-concrete .....	-	-	-	-	-	-	-
나적시벽돌무 철근콘크리트 구조물 기	Earth or earth bricks .....	-	-	-	-	-	-	-
나적시벽돌무 철근콘크리트 구조물 기	Others .....	-	-	-	-	-	-	-
<b>연립주택 Town house</b>	<b>38</b>	<b>16</b>	<b>13</b>	<b>9</b>	<b>-</b>	<b>-</b>	<b>-</b>	
나적시벽돌무 철근콘크리트 구조물 기	Wood .....	1	-	1	-	-	-	-
나적시벽돌무 철근콘크리트 구조물 기	Brick or stone .....	2	2	-	-	-	-	-
나적시벽돌무 철근콘크리트 구조물 기	Cement bricks .....	34	13	12	9	-	-	-
나적시벽돌무 철근콘크리트 구조물 기	Error-concrete .....	-	-	-	-	-	-	-
나적시벽돌무 철근콘크리트 구조물 기	Earth or earth bricks .....	1	1	-	-	-	-	-
나적시벽돌무 철근콘크리트 구조물 기	Others .....	-	-	-	-	-	-	-
<b>비거주용건물내의주택 Dwelling units in the building not intended for human habitation</b>	<b>433</b>	<b>90</b>	<b>209</b>	<b>104</b>	<b>30</b>	<b>-</b>	<b>-</b>	
나적시벽돌무 철근콘크리트 구조물 기	Wood .....	113	23	74	15	16	-	-
나적시벽돌무 철근콘크리트 구조물 기	Brick or stone .....	34	7	11	1	1	-	-
나적시벽돌무 철근콘크리트 구조물 기	Cement bricks .....	245	55	117	62	11	-	-
나적시벽돌무 철근콘크리트 구조물 기	Error-concrete .....	31	4	-	27	-	-	-
나적시벽돌무 철근콘크리트 구조물 기	Earth or earth bricks .....	9	1	6	-	2	-	-
나적시벽돌무 철근콘크리트 구조물 기	Others .....	1	-	1	-	-	-	-

### 제 3 표 주택의 종류, 외벽재료 및 지붕재료별 주택 (계속)

Table 3. Housing Units by Type of Housing Units, Construction Materials Used for Outer Wall and Roof (continued)

외 벽 재 료 Construction materials used for outer wall	계 Total	지 붕 재 료 Construction materials used for roof					
		기 와 Roofing tile	슬 레 이 트 Slate	슬라브(-기와) Slab	합 석 Tinplate	짚, 갈 대 Straw, etc	기 타 Others
<b>용진군 Ongjin Gun</b> .....	<b>9 115</b>	<b>928</b>	<b>6 275</b>	<b>278</b>	<b>1 217</b>	<b>389</b>	<b>28</b>
나적벽돌, 무흙돌	3 802	494	2 402	-	716	179	11
시멘트제 벽돌	121	22	84	11	4	-	-
철근콘크리트 벽돌	3 013	291	2 329	252	134	7	-
흙벽돌	17	2	-	15	-	-	-
기타	2 155	119	1 454	-	363	202	17
Others	7	-	6	-	-	1	-
<b>단독주택 Detached dwelling</b> .....	<b>8 998</b>	<b>916</b>	<b>6 202</b>	<b>251</b>	<b>1 214</b>	<b>387</b>	<b>28</b>
나적벽돌, 무흙돌	3 788	491	2 392	-	715	179	11
시멘트제 벽돌	118	22	81	11	4	-	-
철근콘크리트 벽돌	2 925	282	2 278	225	133	7	-
흙벽돌	17	2	-	15	-	-	-
기타	2 144	119	1 445	-	362	201	17
Others	6	-	6	-	-	-	-
<b>아파트 Apartment</b> .....	<b>-</b>	<b>-</b>	<b>-</b>	<b>-</b>	<b>-</b>	<b>-</b>	<b>-</b>
나적벽돌, 무흙돌	-	-	-	-	-	-	-
시멘트제 벽돌	-	-	-	-	-	-	-
철근콘크리트 벽돌	-	-	-	-	-	-	-
흙벽돌	-	-	-	-	-	-	-
기타	-	-	-	-	-	-	-
Others	-	-	-	-	-	-	-
<b>연립주택 Town house</b> .....	<b>34</b>	<b>-</b>	<b>10</b>	<b>24</b>	<b>-</b>	<b>-</b>	<b>-</b>
나적벽돌, 무흙돌	-	-	-	-	-	-	-
시멘트제 벽돌	-	-	-	-	-	-	-
철근콘크리트 벽돌	33	-	9	24	-	-	-
흙벽돌	1	-	1	-	-	-	-
기타	-	-	-	-	-	-	-
Others	-	-	-	-	-	-	-
비거주용건물내의주택 Dwelling units in the building not intended for human habitation	83	12	63	3	3	2	-
나적벽돌, 무흙돌	14	3	10	-	1	-	-
시멘트제 벽돌	3	-	3	-	-	-	-
철근콘크리트 벽돌	55	9	42	3	1	-	-
흙벽돌	-	-	-	-	-	-	-
기타	10	-	8	-	1	1	-
Others	1	-	-	-	-	1	-
<b>반월출장소 Banweol Chuljangso</b> .....	<b>5 290</b>	<b>2 218</b>	<b>1 010</b>	<b>1 301</b>	<b>21</b>	<b>724</b>	<b>16</b>
나적벽돌, 무흙돌	1 734	960	266	-	15	485	8
시멘트제 벽돌	798	727	19	51	-	1	1
철근콘크리트 벽돌	787	270	480	24	4	8	1
흙벽돌	1 233	7	-	1 226	-	-	-
기타	647	215	232	-	2	196	2
Others	91	39	13	-	-	35	4
<b>단독주택 Detached dwelling</b> .....	<b>3 999</b>	<b>2 170</b>	<b>980</b>	<b>95</b>	<b>21</b>	<b>721</b>	<b>12</b>
나적벽돌, 무흙돌	1 725	959	264	-	15	482	5
시멘트제 벽돌	771	704	18	48	-	1	1
철근콘크리트 벽돌	728	247	455	13	4	8	1
흙벽돌	41	7	-	34	-	-	-
기타	646	214	232	-	2	196	2
Others	88	39	11	-	-	35	3
<b>아파트 Apartment</b> .....	<b>1 156</b>	<b>-</b>	<b>-</b>	<b>1 156</b>	<b>-</b>	<b>-</b>	<b>-</b>
나적벽돌, 무흙돌	-	-	-	-	-	-	-
시멘트제 벽돌	-	-	-	-	-	-	-
철근콘크리트 벽돌	1 156	-	-	1 156	-	-	-
흙벽돌	-	-	-	-	-	-	-
기타	-	-	-	-	-	-	-
Others	-	-	-	-	-	-	-
<b>연립주택 Town house</b> .....	<b>60</b>	<b>43</b>	<b>17</b>	<b>-</b>	<b>-</b>	<b>-</b>	<b>-</b>
나적벽돌, 무흙돌	-	-	-	-	-	-	-
시멘트제 벽돌	22	22	-	-	-	-	-
철근콘크리트 벽돌	38	21	17	-	-	-	-
흙벽돌	-	-	-	-	-	-	-
기타	-	-	-	-	-	-	-
Others	-	-	-	-	-	-	-
비거주용건물내의주택 Dwelling units in the building not intended for human habitation	75	5	13	50	-	3	4
나적벽돌, 무흙돌	9	1	2	-	-	3	3
시멘트제 벽돌	5	1	1	3	-	-	-
철근콘크리트 벽돌	21	2	8	11	-	-	-
흙벽돌	36	-	-	36	-	-	-
기타	1	1	-	-	-	-	-
Others	3	-	2	-	-	-	1

제 4 표 주택의 종류 및 점유형태별 주택  
Table 4. Housing Units by Type of Occupation and Type of Housing Units

주 택 의 종 류 Type of housing units	계 Total	점 유 형 태 Tenure			
		자 가 Owned	전 세 Tenement	월 세 Monthly rent	기 타 Others
<b>경 기 도 Gyeonggi Do</b> .....	<b>678 115</b>	<b>584 135</b>	<b>58 653</b>	<b>20 115</b>	<b>15 212</b>
단 독 주 택 Detached dwelling .....	587 163	526 750	37 252	14 477	8 684
아파트 과 주 택 Apartment .....	39 820	26 312	10 289	1 186	2 033
연립 과 주 택 Town house .....	30 876	19 964	7 760	941	2 211
비거주용건물내의주택 for human habitation	20 256	11 109	3 352	3 511	2 284
<b>시 부 Total for Sis</b> .....	<b>277 847</b>	<b>221 597</b>	<b>40 804</b>	<b>10 028</b>	<b>5 418</b>
단 독 주 택 Detached dwelling .....	208 620	177 586	23 019	6 497	1 518
아파트 과 주 택 Apartment .....	34 227	23 327	9 263	415	1 222
연립 과 주 택 Town house .....	22 963	14 760	6 113	604	1 486
비거주용건물내의주택 for human habitation	12 037	5 924	2 409	2 512	1 192
<b>읍 부 Total for Eubs</b> .....	<b>118 111</b>	<b>102 226</b>	<b>9 650</b>	<b>4 367</b>	<b>1 868</b>
단 독 주 택 Detached dwelling .....	105 286	93 346	7 177	3 557	1 206
아파트 과 주 택 Apartment .....	3 077	2 059	664	63	291
연립 과 주 택 Town house .....	5 232	3 802	1 227	128	75
비거주용건물내의주택 for human habitation	4 516	3 019	582	619	296
<b>면 부 Total for Myeons</b> .....	<b>282 157</b>	<b>260 312</b>	<b>8 199</b>	<b>5 720</b>	<b>7 926</b>
단 독 주 택 Detached dwelling .....	273 257	255 818	7 056	4 423	5 960
아파트 과 주 택 Apartment .....	2 516	926	362	708	520
연립 과 주 택 Town house .....	2 681	1 402	420	209	650
비거주용건물내의주택 for human habitation	3 703	2 166	361	380	796
<b>인 천 시 Incheon Si</b> .....	<b>132 368</b>	<b>108 943</b>	<b>17 905</b>	<b>3 406</b>	<b>2 114</b>
단 독 주 택 Detached dwelling .....	98 019	86 148	9 040	2 137	694
아파트 과 주 택 Apartment .....	16 595	11 570	4 357	67	601
연립 과 주 택 Town house .....	11 625	7 788	3 307	333	197
비거주용건물내의주택 for human habitation	6 129	3 437	1 201	869	622
<b>중 구 Jung Gu</b> .....	<b>11 465</b>	<b>8 945</b>	<b>1 805</b>	<b>517</b>	<b>198</b>
단 독 주 택 Detached dwelling .....	7 983	6 744	877	276	86
아파트 과 주 택 Apartment .....	1 845	1 169	664	10	2
연립 과 주 택 Town house .....	315	227	62	24	2
비거주용건물내의주택 for human habitation	1 322	805	202	207	108
<b>동 구 Dong Gu</b> .....	<b>19 426</b>	<b>17 594</b>	<b>1 308</b>	<b>453</b>	<b>71</b>
단 독 주 택 Detached dwelling .....	17 489	16 125	1 011	307	46
아파트 과 주 택 Apartment .....	546	474	63	3	6
연립 과 주 택 Town house .....	759	555	134	67	1
비거주용건물내의주택 for human habitation	632	440	98	76	18
<b>남 구 Nam Gu</b> .....	<b>63 900</b>	<b>52 929</b>	<b>8 873</b>	<b>1 145</b>	<b>953</b>
단 독 주 택 Detached dwelling .....	46 094	41 021	4 085	657	331
아파트 과 주 택 Apartment .....	11 429	8 254	2 922	34	219
연립 과 주 택 Town house .....	3 748	2 276	1 209	133	130
비거주용건물내의주택 for human habitation	2 629	1 378	657	321	273
<b>북 구 Bug Gu</b> .....	<b>37 577</b>	<b>29 475</b>	<b>5 919</b>	<b>1 291</b>	<b>892</b>
단 독 주 택 Detached dwelling .....	26 453	22 258	3 067	897	231
아파트 과 주 택 Apartment .....	2 775	1 673	708	20	374
연립 과 주 택 Town house .....	6 803	4 730	1 900	109	64
비거주용건물내의주택 for human habitation	1 546	814	244	265	223
<b>수 원 시 Suwon Si</b> .....	<b>38 299</b>	<b>30 108</b>	<b>5 928</b>	<b>1 698</b>	<b>565</b>
단 독 주 택 Detached dwelling .....	29 008	24 561	3 175	992	280
아파트 과 주 택 Apartment .....	5 910	3 784	1 904	71	151
연립 과 주 택 Town house .....	1 705	1 098	573	30	4
비거주용건물내의주택 for human habitation	1 676	665	276	605	130
<b>성 남 시 Seongnam Si</b> .....	<b>39 742</b>	<b>31 682</b>	<b>5 980</b>	<b>1 490</b>	<b>590</b>
단 독 주 택 Detached dwelling .....	37 369	30 439	5 523	1 240	167
아파트 과 주 택 Apartment .....	782	425	54	7	296
연립 과 주 택 Town house .....	417	301	82	5	29
비거주용건물내의주택 for human habitation	1 174	517	321	238	98

제 4 표 주택의 종류 및 점유형태별 주택 (계속)

Table 4. Housing Units by Type of Occupation and Type of Housing Units (continued)

주택의 종류 Type of housing units	계 Total	점유형태 Tenure			
		자 가 Owned	전 세 Tenement	월 세 Monthly rent	기 타 Others
<b>의정부시 Euijeongbu Si</b> .....	<b>14 531</b>	<b>12 282</b>	<b>995</b>	<b>1 020</b>	<b>234</b>
단독주택 Detached dwelling .....	12 728	11 278	786	582	82
연립주택 Apartment .....	544	186	46	214	98
연립주택 Town house .....	405	306	95	4	-
비거주용건물내의주택 for human habitation	854	512	68	220	54
<b>안양시 Anyang Si</b> .....	<b>28 097</b>	<b>21 071</b>	<b>5 418</b>	<b>1 310</b>	<b>298</b>
단독주택 Detached dwelling .....	15 883	12 808	2 099	829	147
연립주택 Apartment .....	7 406	5 229	2 063	38	76
연립주택 Town house .....	3 960	2 740	1 074	138	8
비거주용건물내의주택 for human habitation	848	294	182	305	67
<b>부천시 Bucheon Si</b> .....	<b>24 810</b>	<b>17 511</b>	<b>4 578</b>	<b>1 104</b>	<b>1 617</b>
단독주택 Detached dwelling .....	15 613	12 352	2 396	717	148
연립주택 Apartment .....	2 990	2 133	839	18	-
연립주택 Town house .....	4 851	2 527	982	94	1 248
비거주용건물내의주택 for human habitation	1 356	499	361	275	221
<b>양주군 Yangju Gun</b> .....	<b>20 366</b>	<b>18 523</b>	<b>676</b>	<b>667</b>	<b>500</b>
단독주택 Detached dwelling .....	19 618	18 011	625	578	404
연립주택 Apartment .....	-	-	-	-	-
연립주택 Town house .....	222	161	22	29	10
비거주용건물내의주택 for human habitation	526	351	29	60	86
<b>남양주군 Namyangju Gun</b> .....	<b>23 676</b>	<b>20 179</b>	<b>1 797</b>	<b>992</b>	<b>708</b>
단독주택 Detached dwelling .....	21 441	18 604	1 451	831	555
연립주택 Apartment .....	496	486	3	3	4
연립주택 Town house .....	1 060	745	244	31	40
비거주용건물내의주택 for human habitation	679	344	99	127	109
<b>여주군 Yeosu Gun</b> .....	<b>17 472</b>	<b>16 483</b>	<b>389</b>	<b>175</b>	<b>425</b>
단독주택 Detached dwelling .....	17 170	16 371	325	144	330
연립주택 Apartment .....	-	-	-	-	-
연립주택 Town house .....	33	6	1	3	23
비거주용건물내의주택 for human habitation	269	106	63	28	72
<b>화성군 Hwaseong Gun</b> .....	<b>35 041</b>	<b>31 667</b>	<b>1 703</b>	<b>1 157</b>	<b>514</b>
단독주택 Detached dwelling .....	33 703	30 792	1 516	982	413
연립주택 Apartment .....	233	140	32	23	38
연립주택 Town house .....	157	108	33	8	8
비거주용건물내의주택 for human habitation	948	627	122	144	55
<b>평택군 Pyeongtaeg Gun</b> .....	<b>35 723</b>	<b>32 892</b>	<b>1 279</b>	<b>618</b>	<b>934</b>
단독주택 Detached dwelling .....	34 491	32 256	1 094	542	599
연립주택 Apartment .....	48	1	-	-	47
연립주택 Town house .....	652	304	118	15	215
비거주용건물내의주택 for human habitation	532	331	67	61	73
<b>시흥군 Siheung Gun</b> .....	<b>34 545</b>	<b>28 368</b>	<b>4 287</b>	<b>1 320</b>	<b>570</b>
단독주택 Detached dwelling .....	26 783	22 955	2 565	956	307
연립주택 Apartment .....	2 176	1 492	553	128	3
연립주택 Town house .....	4 331	3 063	983	97	188
비거주용건물내의주택 for human habitation	1 255	858	186	139	72
<b>파주군 Paju Gun</b> .....	<b>27 317</b>	<b>25 666</b>	<b>668</b>	<b>600</b>	<b>383</b>
단독주택 Detached dwelling .....	26 404	24 997	548	544	315
연립주택 Apartment .....	381	286	90	3	2
연립주택 Town house .....	102	51	4	10	37
비거주용건물내의주택 for human habitation	430	332	26	43	29
<b>고양군 Goyang Gun</b> .....	<b>20 737</b>	<b>18 113</b>	<b>1 495</b>	<b>677</b>	<b>452</b>
단독주택 Detached dwelling .....	20 069	17 839	1 407	590	233
연립주택 Apartment .....	271	106	-	-	165
연립주택 Town house .....	166	70	60	24	12
비거주용건물내의주택 for human habitation	231	98	28	63	42

### 제 4 표 주택의 종류 및 점유형태별 주택 (계속)

Table 4. Housing Units by Type of Occupation and Type of Housing Units (continued)

주 택 의 종 류 Type of housing units	계 Total	점 유 형 태 Tenure			
		자 가 Owned	전 세 Tenement	월 세 Monthly rent	기 타 Others
<b>광 주 군 Gwangju Gun</b> .....	<b>15 458</b>	<b>13 249</b>	<b>965</b>	<b>600</b>	<b>644</b>
단  독  주  택  .....	14 710	12 932	859	502	417
아  파트  .....	116	2	-	-	114
연  립  주  택  .....	353	187	79	57	30
비거주용건물내의주택 for human habitation	279	128	27	41	83
<b>연  천  군 Yeoncheon Gun</b> .....	<b>10 952</b>	<b>10 291</b>	<b>184</b>	<b>166</b>	<b>311</b>
단  독  주  택  .....	10 395	9 803	157	146	289
아  파트  .....	-	-	-	-	-
연  립  주  택  .....	10	10	-	-	-
비거주용건물내의주택 for human habitation	547	478	27	20	22
<b>포  천  군 Pocheon Gun</b> .....	<b>19 848</b>	<b>18 333</b>	<b>415</b>	<b>452</b>	<b>648</b>
단  독  주  택  .....	18 993	17 819	376	400	398
아  파트  .....	207	114	-	-	93
연  립  주  택  .....	152	59	5	-	88
비거주용건물내의주택 for human habitation	496	341	34	52	69
<b>가  평  군 Gapyeong Gun</b> .....	<b>10 747</b>	<b>9 807</b>	<b>240</b>	<b>257</b>	<b>443</b>
단  독  주  택  .....	10 558	9 745	233	186	394
아  파트  .....	74	1	-	49	24
연  립  주  택  .....	4	4	-	-	-
비거주용건물내의주택 for human habitation	111	57	7	22	25
<b>양  평  군 Yangpyeong Gun</b> .....	<b>17 209</b>	<b>16 231</b>	<b>335</b>	<b>278</b>	<b>365</b>
단  독  주  택  .....	16 926	16 074	325	226	301
아  파트  .....	-	-	-	-	-
연  립  주  택  .....	95	39	2	36	18
비거주용건물내의주택 for human habitation	188	118	8	16	46
<b>이  천  군 Icheon Gun</b> .....	<b>18 710</b>	<b>17 434</b>	<b>573</b>	<b>223</b>	<b>480</b>
단  독  주  택  .....	18 313	17 206	490	185	432
아  파트  .....	66	27	39	-	-
연  립  주  택  .....	27	21	2	4	-
비거주용건물내의주택 for human habitation	304	180	42	34	48
<b>웅  인  군 Yongin Gun</b> .....	<b>19 990</b>	<b>17 881</b>	<b>893</b>	<b>481</b>	<b>735</b>
단  독  주  택  .....	19 365	17 645	833	439	448
아  파트  .....	284	46	14	-	224
연  립  주  택  .....	107	73	15	16	3
비거주용건물내의주택 for human habitation	234	117	31	26	60
<b>안  성  군 Anseong Gun</b> .....	<b>22 219</b>	<b>20 964</b>	<b>616</b>	<b>182</b>	<b>457</b>
단  독  주  택  .....	21 649	20 659	484	139	367
아  파트  .....	-	-	-	-	-
연  립  주  택  .....	187	125	52	2	8
비거주용건물내의주택 for human habitation	383	180	80	41	82
<b>김  포  군 Gimpo Gun</b> .....	<b>17 392</b>	<b>16 277</b>	<b>492</b>	<b>257</b>	<b>366</b>
단  독  주  택  .....	16 968	16 012	446	234	276
아  파트  .....	85	38	-	-	47
연  립  주  택  .....	123	101	20	1	1
비거주용건물내의주택 for human habitation	216	126	26	22	42
<b>강  화  군 Ganghwa Gun</b> .....	<b>18 461</b>	<b>17 878</b>	<b>213</b>	<b>165</b>	<b>205</b>
단  독  주  택  .....	17 990	17 529	181	107	173
아  파트  .....	-	-	-	-	-
연  립  주  택  .....	38	22	2	2	12
비거주용건물내의주택 for human habitation	433	327	30	56	20
<b>웅  진  군 Ongjin Gun</b> .....	<b>9 115</b>	<b>8 538</b>	<b>82</b>	<b>39</b>	<b>456</b>
단  독  주  택  .....	8 998	8 458	80	38	422
아  파트  .....	-	-	-	-	-
연  립  주  택  .....	34	9	-	-	25
비거주용건물내의주택 for human habitation	83	71	2	1	9
<b>반  월  출  장  소 Banwol Chuljangso</b> .....	<b>5 290</b>	<b>3 764</b>	<b>547</b>	<b>781</b>	<b>198</b>
단  독  주  택  .....	3 999	3 457	238	211	93
아  파트  .....	1 156	246	295	565	50
연  립  주  택  .....	60	46	5	2	7
비거주용건물내의주택 for human habitation	75	15	9	3	48

### 제 5 표 주택의 종류, 거주가구 및 총방수별 주택

Table 5. Housing Units by Type of Housing Units, Number of Households Occupied and Total Rooms

거주가구 Number of household occupied	가구원수 Number of household members	계 Total	주택당총방수 Number of total rooms per housing units							
			1	2	3	4	5	6	7	8 이상 And over
<b>경기도 Gyeonggi Do</b>	4 748 647	678 115	38 610	195 711	230 964	112 181	49 652	22 551	10 942	17 504
1 가구 Household	2 198 078	449 332	38 610	180 409	159 996	49 901	14 480	3 087	1 020	1 829
2	1 172 068	138 676	-	15 302	60 906	40 324	14 541	4 781	1 372	1 450
3	609 375	50 960	-	-	10 062	18 250	12 700	5 990	2 163	1 795
4 가구이상 Households and over	769 126	39 147	-	-	-	3 706	7 931	8 693	6 387	12 430
<b>단독주택 Detached dwelling</b>	4 263 229	587 163	31 905	164 280	197 633	102 111	43 875	21 243	10 250	15 866
1 가구 Household	1 863 923	373 755	31 905	151 111	132 337	42 637	10 713	2 789	881	1 382
2	1 090 045	127 853	-	13 169	55 954	38 380	13 377	4 451	1 270	1 252
3	581 603	48 487	-	-	9 342	17 569	12 187	5 696	2 055	1 638
4 가구이상 Households and over	727 658	37 068	-	-	-	3 525	7 598	8 307	6 044	11 594
<b>아파트 Apartment</b>	168 661	39 820	149	17 941	15 324	4 243	1 927	142	94	-
1 가구 Household	157 713	38 206	149	17 541	14 641	4 010	1 743	74	48	-
2	10 191	1 531	-	400	668	218	169	55	21	-
3	577	60	-	-	15	14	15	11	5	-
4 가구이상 Households and over	246	23	-	-	-	1	-	2	20	-
<b>연립주택 Town house</b>	168 046	30 876	1 723	8 240	14 311	3 601	2 464	318	60	159
1 가구 Household	110 318	23 764	1 723	7 266	10 681	2 331	1 661	73	4	25
2	44 800	6 042	-	974	3 268	1 018	616	118	13	35
3	8 275	812	-	-	362	216	139	60	15	20
4 가구이상 Households and over	4 653	258	-	-	-	36	48	67	28	79
<b>비거주용건물내의주택 Dwelling units in the building not intended for human habitation</b>	148 711	20 256	4 833	5 250	3 696	2 226	1 386	848	538	1 479
1 가구 Household	66 190	13 607	4 833	4 491	2 337	923	363	151	87	422
2	27 032	3 250	-	759	1 016	708	379	157	68	163
3	18 920	1 601	-	-	343	451	359	223	88	137
4 가구이상 Households and over	36 569	1 798	-	-	-	144	285	317	295	757
<b>시 부 Total for Sis</b>	2 276 920	277 847	11 447	55 433	93 573	55 706	29 756	13 901	6 970	11 061
1 가구 Household	657 720	134 241	11 447	47 187	48 758	16 911	7 388	1 381	484	685
2	726 314	85 430	-	8 246	38 195	24 869	9 384	3 056	868	812
3	386 504	32 425	-	-	6 620	11 542	7 901	3 778	1 406	1 178
4 가구이상 Households and over	506 382	25 751	-	-	-	2 384	5 083	5 686	4 212	8 386
<b>단독주택 Detached dwelling</b>	1 915 623	208 620	7 299	32 723	66 907	47 534	24 686	12 951	6 482	10 038
1 가구 Household	406 926	76 412	7 299	26 048	26 450	10 705	3 899	1 163	399	449
2	665 789	77 264	-	6 675	34 389	23 506	8 418	2 803	787	686
3	367 239	30 645	-	-	6 068	11 067	7 524	3 574	1 329	1 083
4 가구이상 Households and over	478 595	24 299	-	-	-	2 256	4 845	5 411	3 967	7 820
<b>아파트 Apartment</b>	145 301	34 227	80	14 204	13 883	3 969	1 871	131	89	-
1 가구 Household	135 246	32 746	80	13 849	13 257	3 749	1 694	73	44	-
2	9 350	1 407	-	355	612	207	165	47	21	-
3	466	53	-	-	14	13	12	10	4	-
4 가구이상 Households and over	229	21	-	-	-	-	-	1	20	-
<b>연립주택 Town house</b>	125 951	22 963	1 115	5 538	10 654	2 907	2 308	275	50	116
1 가구 Household	80 506	17 286	1 115	4 831	7 733	1 945	1 578	66	4	14
2	35 079	4 773	-	707	2 608	747	565	103	12	31
3	7 027	701	-	-	313	186	124	48	14	16
4 가구이상 Households and over	3 444	203	-	-	-	29	41	58	20	55
<b>비거주용건물내의주택 Dwelling units in the building not intended for human habitation</b>	90 045	12 037	2 953	2 968	2 129	1 296	891	544	349	907
1 가구 Household	38 073	7 797	2 953	2 459	1 318	512	217	79	37	222
2	16 086	1 986	-	509	586	409	236	103	48	95
3	11 772	1 026	-	-	225	276	241	146	59	79
4 가구이상 Households and over	24 114	1 228	-	-	-	99	197	216	205	511



제 5 표 주택의 종류, 거주가구 및 총방수별 주택 (계속)

Table 5. Housing Units by Type of Housing Units, Number of Households Occupied and Total Rooms (continued)

거주가구 Number of household occupied	가구원수 Number of household members	계 Total	주택당총방수 Number of total rooms per housing units							
			1	2	3	4	5	6	7	8 이상 And over
<b>읍 부 Total for Eubs</b>	901 482	118 111	6 616	31 766	39 301	20 854	9 311	4 590	2 245	3 428
1 가구 Household .....	363 520	71 027	6 616	28 501	25 059	7 775	2 007	578	184	307
2 .....	241 463	27 951	-	3 265	12 271	8 265	2 720	872	264	294
3 .....	133 288	10 876	-	-	1 971	4 022	2 825	1 307	429	322
4 가구이상 Households and over..	163 211	8 257	-	-	-	792	1 759	1 833	1 368	2 505
<b>단독주택 Detached dwelling</b>	822 950	105 286	5 551	27 358	34 540	19 476	8 794	4 366	2 123	3 078
1 가구 Household .....	318 411	61 686	5 551	24 472	21 309	6 993	1 809	549	164	239
2 .....	225 635	26 016	-	2 886	11 380	7 853	2 572	826	251	248
3 .....	126 994	10 371	-	-	1 851	3 870	2 716	1 245	408	281
4 가구이상 Households and over..	153 508	7 813	-	-	-	760	1 697	1 746	1 300	2 310
<b>아파트 Apartment .....</b>	12 702	3 077	18	1 734	1 017	245	53	8	2	-
1 가구 Household .....	12 233	3 007	18	1 724	979	237	48	-	1	-
2 .....	412	64	-	10	37	7	3	7	-	-
3 .....	44	5	-	-	1	-	2	1	1	-
4 가구이상 Households and over..	13	1	-	-	-	1	-	-	-	-
<b>연립주택 Town house .....</b>	28 810	5 232	109	1 520	2 843	562	141	29	5	23
1 가구 Household .....	19 465	4 085	109	1 316	2 247	330	78	2	-	3
2 .....	7 916	1 037	-	204	561	211	47	11	-	3
3 .....	903	79	-	-	35	19	12	10	1	2
4 가구이상 Households and over..	526	31	-	-	-	2	4	6	4	15
<b>비거주용건물내의주택 Dwelling units in the building not intended for human habitation</b>	37 020	4 516	938	1 154	901	571	323	187	115	327
1 가구 Household .....	15 009	2 849	938	989	524	215	72	27	19	65
2 .....	7 500	834	-	165	293	194	98	28	13	43
3 .....	5 347	421	-	-	84	133	95	51	19	39
4 가구이상 Households and over..	9 164	412	-	-	-	29	58	81	64	180
<b>면 부 Total for Myeons</b>	1 570 245	282 157	20 547	108 512	98 090	35 621	10 585	4 060	1 727	3 015
1 가구 Household .....	1 176 838	244 064	20 547	104 721	86 179	25 215	5 085	1 128	352	837
2 .....	204 291	25 295	-	3 791	10 440	7 190	2 437	853	240	344
3 .....	89 583	7 659	-	-	1 471	2 686	1 974	905	328	295
4 가구이상 Households and over..	99 533	5 139	-	-	-	530	1 089	1 174	807	1 539
<b>단독주택 Detached dwelling</b>	1 524 656	273 257	19 055	104 199	96 186	35 101	10 395	3 926	1 645	2 750
1 가구 Household .....	1 143 110	236 257	19 055	100 591	84 578	24 939	5 005	1 077	318	694
2 .....	198 621	24 573	-	3 608	10 185	7 021	2 387	822	232	318
3 .....	87 370	7 471	-	-	1 423	2 632	1 947	877	318	274
4 가구이상 Households and over	95 555	4 956	-	-	-	509	1 056	1 150	777	1 464
<b>아파트 Apartment .....</b>	10 658	2 516	51	2 003	424	29	3	3	3	-
1 가구 Household .....	10 168	2 453	51	1 968	405	24	1	1	3	-
2 .....	419	60	-	35	19	4	1	1	-	-
3 .....	67	2	-	-	-	1	1	-	-	-
4 가구이상 Households and over..	4	1	-	-	-	-	-	1	-	-
<b>연립주택 Town house .....</b>	13 285	2 681	499	1 182	814	132	15	14	5	20
1 가구 Household .....	10 452	2 393	499	1 119	701	56	5	5	-	8
2 .....	1 805	232	-	63	99	60	4	4	1	1
3 .....	345	32	-	-	14	11	3	2	-	2
4 가구이상 Households and over..	683	24	-	-	-	5	3	3	4	9
<b>비거주용건물내의주택 Dwelling units in the building not intended for human habitation</b>	21 646	3 703	942	1 128	666	359	172	117	74	245
1 가구 Household .....	13 108	2 961	942	1 043	495	196	74	45	31	135
2 .....	3 446	430	-	85	137	105	45	26	7	25
3 .....	1 801	154	-	-	34	42	23	26	10	19
4 가구이상 Households and over..	3 291	158	-	-	-	16	30	20	26	66

제 5 표 주택의 종류, 거주가구 및 총방수별 주택 (계속)

Table 5. Housing Units by Type of Housing Units, Number of Households Occupied and Total Rooms (continued)

거주가구 Number of household occupied	가구원수 Number of household members	계 Total	주택당총방수 Number of total rooms per housing units							
			1	2	3	4	5	6	7	8 이상 And over
<b>인 천 시 Incheon Si</b> .....	<b>1 036 468</b>	<b>132 368</b>	<b>6 023</b>	<b>29 921</b>	<b>45 771</b>	<b>26 271</b>	<b>11 839</b>	<b>5 569</b>	<b>2 650</b>	<b>4 324</b>
1 가구 Household .....	328 718	67 381	6 023	25 964	23 859	7 842	2 440	670	221	362
2 .....	351 278	41 565	-	3 957	19 356	12 474	3 914	1 140	350	374
3 .....	157 702	13 237	-	-	2 556	4 877	3 394	1 485	511	414
4 가구이상 Households and over	198 770	10 185	-	-	-	1 078	2 091	2 274	1 568	3 174
<b>단 독 주 택 Detached dwelling</b>	<b>857 971</b>	<b>98 019</b>	<b>3 854</b>	<b>17 121</b>	<b>32 611</b>	<b>22 590</b>	<b>10 453</b>	<b>5 122</b>	<b>2 430</b>	<b>3 838</b>
1 가구 Household .....	202 128	38 500	3 854	13 867	12 994	5 133	1 658	553	191	250
2 .....	322 285	37 680	-	3 254	17 331	11 801	3 620	1 055	313	306
3 .....	148 111	12 343	-	-	2 286	4 636	3 198	1 379	470	374
4 가구이상 Households and over	185 447	9 496	-	-	-	1 020	1 977	2 135	1 456	2 908
<b>아 파 트 Apartment</b> .....	<b>67 894</b>	<b>16 595</b>	<b>44</b>	<b>8 556</b>	<b>5 806</b>	<b>1 724</b>	<b>373</b>	<b>73</b>	<b>19</b>	<b>-</b>
1 가구 Household .....	64 822	16 138	44	8 429	5 602	1 646	349	59	9	-
2 .....	2 847	434	-	127	197	76	20	12	2	-
3 .....	155	18	-	-	7	2	4	2	3	-
4 가구이상 Households and over	70	5	-	-	-	-	-	-	5	-
<b>연 립 주 택 Town house</b> .....	<b>65 403</b>	<b>11 625</b>	<b>673</b>	<b>2 622</b>	<b>6 263</b>	<b>1 286</b>	<b>572</b>	<b>112</b>	<b>27</b>	<b>70</b>
1 가구 Household .....	40 927	8 607	673	2 268	4 530	779	329	17	3	8
2 .....	18 036	2 468	-	354	1 550	375	148	20	3	18
3 .....	4 041	406	-	-	183	113	66	30	7	7
4 가구이상 Households and over	2 399	144	-	-	-	19	29	45	14	37
<b>비거주용건물내의주택 Dwelling units in the building not intended for human habitation</b>	<b>45 200</b>	<b>6 129</b>	<b>1 452</b>	<b>1 622</b>	<b>1 091</b>	<b>671</b>	<b>441</b>	<b>262</b>	<b>174</b>	<b>416</b>
1 가구 Household .....	20 841	4 136	1 452	1 400	733	284	104	41	18	104
2 .....	8 110	983	-	222	278	222	126	53	32	50
3 .....	5 395	470	-	-	80	126	126	74	31	33
4 가구이상 Households and over	10 854	540	-	-	-	39	85	94	93	229
<b>중 구 Jung Gu</b> .....	<b>80 181</b>	<b>11 465</b>	<b>799</b>	<b>2 401</b>	<b>3 579</b>	<b>2 213</b>	<b>1 232</b>	<b>584</b>	<b>254</b>	<b>403</b>
1 가구 Household .....	32 488	6 923	799	2 063	2 344	1 005	454	153	38	67
2 .....	22 193	2 743	-	338	1 051	791	368	113	46	36
3 .....	11 316	1 004	-	-	184	336	259	145	45	35
4 가구이상 Households and over	14 184	795	-	-	-	81	151	173	125	265
<b>단 독 주 택 Detached dwelling</b>	<b>62 751</b>	<b>7 983</b>	<b>498</b>	<b>1 670</b>	<b>2 286</b>	<b>1 626</b>	<b>920</b>	<b>449</b>	<b>213</b>	<b>321</b>
1 가구 Household .....	20 052	3 976	498	1 382	1 182	539	223	79	32	41
2 .....	20 020	2 435	-	288	946	707	330	98	38	28
3 .....	10 151	888	-	-	158	306	233	125	35	31
4 가구이상 Households and over	12 528	684	-	-	-	74	134	147	108	221
<b>아 파 트 Apartment</b> .....	<b>7 159</b>	<b>1 845</b>	<b>2</b>	<b>376</b>	<b>878</b>	<b>339</b>	<b>185</b>	<b>62</b>	<b>3</b>	<b>-</b>
1 가구 Household .....	7 000	1 820	2	372	871	334	181	59	1	-
2 .....	132	23	-	4	7	5	4	3	-	-
3 .....	11	1	-	-	-	-	-	-	1	-
4 가구이상 Households and over	16	1	-	-	-	-	-	-	1	-
<b>연 립 주 택 Town house</b> .....	<b>2 088</b>	<b>315</b>	<b>10</b>	<b>40</b>	<b>118</b>	<b>76</b>	<b>33</b>	<b>24</b>	<b>11</b>	<b>3</b>
1 가구 Household .....	784	164	10	35	75	32	8	3	1	-
2 .....	608	85	-	5	33	31	12	3	1	-
3 .....	402	41	-	-	10	11	9	7	3	1
4 가구이상 Households and over	294	25	-	-	-	2	4	11	6	2
<b>비거주용건물내의주택 Dwelling units in the building not intended for human habitation</b>	<b>8 183</b>	<b>1 322</b>	<b>289</b>	<b>315</b>	<b>297</b>	<b>172</b>	<b>94</b>	<b>49</b>	<b>27</b>	<b>79</b>
1 가구 Household .....	4 652	963	289	274	216	100	42	12	4	26
2 .....	1 433	200	-	41	65	48	22	9	7	8
3 .....	752	74	-	-	16	19	17	13	6	3
4 가구이상 Households and over	1 346	85	-	-	-	5	13	15	10	42

### 제 5 표 주택의 종류, 거주가구 및 총방수별 주택 (계속)

Table 5. Housing Units by Type of Housing Units, Number of Households Occupied and Total Rooms (continued)

거주가구 Number of household occupied	가구원수 Number of household members	계 Total	주택당총방수 Number of total rooms per housing units							
			1	2	3	4	5	6	7	8 이상 And over
<b>동 구 Dong Gu</b> .....	<b>156 816</b>	<b>19 426</b>	<b>1 542</b>	<b>5 156</b>	<b>6 052</b>	<b>3 557</b>	<b>1 610</b>	<b>756</b>	<b>288</b>	<b>465</b>
1 가구 Household .....	46 724	9 107	1 542	4 124	2 504	643	164	61	17	52
2 .....	52 750	6 217	-	1 032	2 940	1 609	444	118	29	45
3 .....	30 731	2 600	-	-	608	1 067	608	215	46	56
4 가구이상 Households and over...	26 611	1 502	-	-	-	238	394	362	196	312
<b>단독주택 Detached dwelling</b>	<b>145 727</b>	<b>17 489</b>	<b>1 150</b>	<b>4 325</b>	<b>5 580</b>	<b>3 458</b>	<b>1 560</b>	<b>732</b>	<b>275</b>	<b>409</b>
1 가구 Household .....	39 000	7 506	1 150	3 355	2 136	611	155	58	12	29
2 .....	50 982	6 001	-	970	2 853	1 576	432	112	26	32
3 .....	29 911	2 528	-	-	591	1 040	588	213	46	50
4 가구이상 Households and over...	25 834	1 454	-	-	-	231	385	349	191	298
<b>아파트 Apartment</b> .....	<b>2 640</b>	<b>546</b>	<b>-</b>	<b>321</b>	<b>220</b>	<b>2</b>	<b>2</b>	<b>-</b>	<b>1</b>	<b>-</b>
1 가구 Household .....	2 489	525	-	310	211	1	2	-	1	-
2 .....	151	21	-	11	9	1	-	-	-	-
3 .....	-	-	-	-	-	-	-	-	-	-
4 가구이상 Households and over...	-	-	-	-	-	-	-	-	-	-
<b>연립주택 Town house</b> .....	<b>4 553</b>	<b>759</b>	<b>225</b>	<b>294</b>	<b>152</b>	<b>53</b>	<b>22</b>	<b>9</b>	<b>2</b>	<b>2</b>
1 가구 Household .....	2 765	579	225	256	82	11	3	-	-	2
2 .....	1 061	125	-	38	58	22	5	2	-	-
3 .....	451	38	-	-	12	16	9	1	-	-
4 가구이상 Households and over...	276	17	-	-	-	4	5	6	2	-
<b>비거주용건물내의주택 Dwelling units in the building not intended for human habitation</b>	<b>3 896</b>	<b>632</b>	<b>167</b>	<b>216</b>	<b>100</b>	<b>44</b>	<b>26</b>	<b>15</b>	<b>10</b>	<b>54</b>
1 가구 Household .....	2 470	497	167	203	75	20	4	3	4	21
2 .....	556	70	-	13	20	10	7	4	3	13
3 .....	369	34	-	-	5	11	11	1	-	6
4 가구이상 Households and over...	501	31	-	-	-	3	4	7	3	14
<b>남 구 Nam Gu</b> .....	<b>471 906</b>	<b>63 900</b>	<b>2 377</b>	<b>15 770</b>	<b>22 697</b>	<b>12 836</b>	<b>5 153</b>	<b>2 336</b>	<b>1 119</b>	<b>1 612</b>
1 가구 Household .....	166 309	34 456	2 377	14 188	12 122	4 142	988	331	129	179
2 .....	178 824	20 915	-	1 582	9 668	6 415	2 056	609	207	178
3 .....	64 061	5 265	-	-	907	1 765	1 454	663	258	218
4 가구이상 Households and over...	62 712	3 264	-	-	-	314	655	733	525	1 037
<b>단독주택 Detached dwelling</b>	<b>385 117</b>	<b>46 094</b>	<b>1 417</b>	<b>7 605</b>	<b>16 425</b>	<b>11 137</b>	<b>4 892</b>	<b>2 195</b>	<b>1 019</b>	<b>1 404</b>
1 가구 Household .....	99 029	18 555	1 417	6 312	6 559	2 774	920	318	119	136
2 .....	168 669	19 601	-	1 293	9 028	6 380	1 977	577	189	157
3 .....	60 482	4 953	-	-	838	1 690	1 377	615	237	196
4 가구이상 Households and over...	56 937	2 985	-	-	-	293	618	685	474	915
<b>아파트 Apartment</b> .....	<b>46 234</b>	<b>11 429</b>	<b>14</b>	<b>6 513</b>	<b>3 756</b>	<b>1 092</b>	<b>39</b>	<b>6</b>	<b>9</b>	<b>-</b>
1 가구 Household .....	44 496	11 168	14	6 417	3 657	1 042	33	-	5	-
2 .....	1 630	252	-	96	96	49	4	6	1	-
3 .....	62	7	-	-	3	1	2	-	1	-
4 가구이상 Households and over...	46	2	-	-	-	-	-	-	2	-
<b>연립주택 Town house</b> .....	<b>20 694</b>	<b>3 748</b>	<b>299</b>	<b>928</b>	<b>2 091</b>	<b>348</b>	<b>31</b>	<b>18</b>	<b>9</b>	<b>24</b>
1 가구 Household .....	14 473	3 013	299	834	1 634	240	4	-	1	1
2 .....	4 837	632	-	94	426	89	13	4	2	4
3 .....	873	79	-	-	31	17	11	12	4	4
4 가구이상 Households and over...	511	24	-	-	-	2	3	2	2	15
<b>비거주용건물내의주택 Dwelling units in the building not intended for human habitation</b>	<b>19 861</b>	<b>2 629</b>	<b>647</b>	<b>724</b>	<b>425</b>	<b>259</b>	<b>191</b>	<b>117</b>	<b>82</b>	<b>184</b>
1 가구 Household .....	8 311	1 720	647	625	272	86	31	13	4	42
2 .....	3 688	430	-	99	118	97	62	22	15	17
3 .....	2 644	226	-	-	35	57	64	36	16	1 <sup>P</sup>
4 가구이상 Households and over...	5 218	253	-	-	-	19	34	46	47	1

제 5 표 주택의 종류, 거주가구 및 총방수별 주택 (계속)

Table 5. Housing Units by Type of Housing Units, Number of Households Occupied and Total Rooms (continued)

거주가구 Number of household occupied	가구원수 Number of household members	계 Total	주택당총방수 Number of total rooms per housing units							
			1	2	3	4	5	6	7	8 이상 And over
<b>북 구 Bug Gu</b> .....	327 965	37 577	1 305	6 594	13 443	7 665	3 844	1 893	989	1 844
1 가구 Household .....	83 197	16 895	1 305	5 589	6 889	2 052	834	125	37	64
2 .....	97 511	11 490	-	1 005	5 697	3 459	1 046	300	68	115
3 .....	51 594	4 368	-	-	857	1 709	1 073	462	162	105
4 가구이상 Households and over..	95 263	4 624	-	-	-	445	891	1 006	722	1 560
<b>단독주택 Detached dwelling</b>	264 376	26 453	789	3 521	8 320	6 369	3 081	1 746	923	1 704
1 가구 Household .....	44 047	8 463	789	2 818	3 117	1 209	360	98	28	44
2 .....	82 614	9 643	-	703	4 504	3 138	881	268	60	89
3 .....	47 567	3 974	-	-	699	1 600	1 000	426	152	97
4 가구이상 Households and over..	90 148	4 373	-	-	-	422	840	954	683	1 474
<b>아파트 Apartment</b> .....	11 861	2 775	28	1 346	952	291	147	5	6	-
1 가구 Household .....	10 837	2 625	28	1 330	863	269	133	-	2	-
2 .....	934	138	-	16	85	21	12	3	1	-
3 .....	82	10	-	-	4	1	2	2	1	-
4 가구이상 Households and over..	8	2	-	-	-	-	-	-	2	-
<b>연립주택 Town house</b> .....	38 068	6 803	139	1 360	3 902	809	486	61	5	41
1 가구 Household .....	22 905	4 851	139	1 143	2 739	496	314	14	1	5
2 .....	11 530	1 626	-	217	1 033	233	118	11	-	14
3 .....	2 315	248	-	-	130	69	37	10	-	2
4 가구이상 Households and over..	1 318	78	-	-	-	11	17	26	4	20
<b>비거주용건물내의주택 Dwelling units in the building not intended for human habitation</b>	13 260	1 546	349	367	269	196	130	81	55	99
1 가구 Household .....	5 408	956	349	298	170	78	27	13	6	15
2 .....	2 433	283	-	69	75	67	35	18	7	12
3 .....	1 630	136	-	-	24	39	34	24	9	6
4 가구이상 Households and over..	3 789	171	-	-	-	12	34	26	33	66
<b>수원시 Suweon Si</b> .....	297 441	38 299	1 217	4 119	13 287	8 832	5 556	2 321	1 209	1 758
1 가구 Household .....	93 322	19 298	1 217	3 526	8 434	3 471	2 025	309	157	159
2 .....	99 364	11 795	-	593	4 286	3 862	1 870	750	221	213
3 .....	48 319	4 123	-	-	567	1 307	1 140	576	271	262
4 가구이상 Households and over..	56 436	3 083	-	-	-	192	521	686	560	1 124
<b>단독주택 Detached dwelling</b>	254 160	29 008	711	3 019	8 586	7 387	4 385	2 213	1 110	1 597
1 가구 Household .....	59 029	11 051	711	2 505	4 105	2 224	1 009	285	119	93
2 .....	94 412	11 063	-	514	3 968	3 717	1 766	700	208	190
3 .....	46 607	3 954	-	-	513	1 267	1 099	565	264	246
4 가구이상 Households and over	54 112	2 940	-	-	-	179	511	663	519	1 068
<b>아파트 Apartment</b> .....	23 921	5 910	15	517	3 655	930	706	36	51	-
1 가구 Household .....	22 588	5 674	15	511	3 543	885	679	12	29	-
2 .....	1 224	218	-	6	112	42	26	22	10	-
3 .....	45	6	-	-	-	3	1	2	-	-
4 가구이상 Households and over..	64	12	-	-	-	-	-	-	12	-
<b>연립주택 Town house</b> .....	8 424	1 705	4	233	760	335	352	11	2	8
1 가구 Household .....	6 483	1 430	4	227	621	280	297	-	-	1
2 .....	1 631	241	-	6	123	50	48	10	-	4
3 .....	275	32	-	-	16	5	7	1	2	1
4 가구이상 Households and over..	35	2	-	-	-	-	-	-	-	2
<b>비거주용건물내의주택 Dwelling units in the building not intended for human habitation</b>	10 936	1 676	487	350	286	180	113	61	46	153
1 가구 Household .....	5 222	1 143	487	283	165	82	40	12	9	65
2 .....	2 097	273	-	67	83	53	30	18	3	19
3 .....	1 392	131	-	-	38	32	33	8	5	15
4 가구이상 Households and over..	2 225	129	-	-	-	13	10	23	29	54

제 5 표 주택의 종류, 거주가구 및 총방수별 주택 (계속)

Table 5. Housing Units by Type of Housing Units, Number of Households Occupied and Total Rooms (continued)

거주가구 Number of household occupied	가구원수 Number of household members	계 Total	주택당총방수 Number of total rooms per housing units							
			1	2	3	4	5	6	7	8이상 And over
<b>성남시 Seongnam Si</b> .....	363 778	39 742	1 517	7 405	14 556	7 844	3 593	2 114	1 072	1 641
1 가구 Household .....	74 190	14 219	1 517	5 577	5 165	1 419	349	101	30	61
2 .....	123 250	14 255	-	1 828	7 379	3 556	973	352	83	84
3 .....	80 790	6 859	-	-	2 012	2 421	1 380	666	229	151
4 가구이상 Households and over..	85 548	4 409	-	-	-	448	891	595	730	1 345
<b>단독주택 Detached dwelling</b>	348 216	37 369	1 267	6 539	13 829	7 650	3 470	2 048	1 034	1 532
1 가구 Household .....	67 017	12 568	1 267	4 800	4 646	1 375	326	92	25	37
2 .....	120 421	13 895	-	1 739	7 225	3 485	951	344	79	72
3 .....	78 880	6 689	-	-	1 958	2 364	1 350	651	225	141
4 가구이상 Households and over..	81 898	4 217	-	-	-	426	843	961	705	1 282
<b>아파트 Apartment</b> .....	3 148	782	2	502	275	2	-	1	-	-
1 가구 Household .....	3 120	778	2	501	274	1	-	-	-	-
2 .....	28	4	-	1	1	1	-	1	-	-
3 .....	-	-	-	-	-	-	-	-	-	-
4 가구이상 Households and over..	-	-	-	-	-	-	-	-	-	-
<b>연립주택 Town house</b> .....	2 986	417	4	73	238	66	20	6	4	6
1 가구 Household .....	936	221	4	64	143	8	2	-	-	-
2 .....	900	112	-	9	74	25	4	-	-	-
3 .....	722	62	-	-	21	27	10	2	1	1
4 가구이상 Households and over..	378	22	-	-	-	6	4	4	3	5
<b>비거주용건물내의주택 Dwelling units in the building not intended for human habitation</b>	9 428	1 174	244	291	214	126	103	59	34	103
1 가구 Household .....	3 067	652	244	212	102	35	21	9	5	24
2 .....	1 901	244	-	79	79	45	18	7	4	12
3 .....	1 188	108	-	-	33	30	20	13	3	9
4 가구이상 Households and over..	3 272	170	-	-	-	16	44	30	22	58
<b>의정부시 Euijeongbu Si</b> ..	127 062	14 531	798	3 182	3 937	2 985	1 696	881	468	584
1 가구 Household .....	31 761	6 267	798	2 654	1 778	722	203	58	19	35
2 .....	35 636	4 152	-	528	1 683	1 205	506	138	51	41
3 .....	28 021	2 356	-	-	476	860	583	273	84	80
4 가구이상 Households and over..	31 644	1 756	-	-	-	198	404	412	314	428
<b>단독주택 Detached dwelling</b>	117 522	12 728	586	2 539	3 461	2 706	1 612	827	444	553
1 가구 Household .....	25 650	4 862	586	2 064	1 411	529	175	54	15	28
2 .....	34 171	3 940	-	475	1 608	1 156	485	129	47	40
3 .....	27 018	2 250	-	-	442	831	564	255	79	79
4 가구이상 Households and over	30 683	1 676	-	-	-	190	388	389	303	406
<b>아파트 Apartment</b> .....	2 247	544	8	366	75	92	1	-	2	-
1 가구 Household .....	2 147	527	8	364	74	79	-	-	2	-
2 .....	100	17	-	2	1	13	1	-	-	-
3 .....	-	-	-	-	-	-	-	-	-	-
4 가구이상 Households and over..	-	-	-	-	-	-	-	-	-	-
<b>연립주택 Town house</b> .....	1 864	405	6	79	205	91	23	-	1	-
1 가구 Household .....	1 577	365	6	72	188	84	15	-	-	-
2 .....	258	37	-	7	17	6	6	-	1	-
3 .....	29	3	-	-	-	1	2	-	-	-
4 가구이상 Households and over..	-	-	-	-	-	-	-	-	-	-
<b>비거주용건물내의주택 Dwelling units in the building not intended for human habitation</b>	5 429	854	198	198	196	96	60	54	21	31
1 가구 Household .....	2 387	513	198	154	105	30	13	4	2	7
2 .....	1 107	158	-	44	57	30	14	9	3	1
3 .....	974	103	-	-	34	28	17	18	5	1
4 가구이상 Households and over..	961	80	-	-	-	8	16	23	11	22

### 제 5 표 주택의 종류, 거주가구 및 총방수별 주택 (계속)

Table 5. Housing Units by Type of Housing Units, Number of Households Occupied and Total Rooms (continued)

거주가구 Number of household occupied	가구원수 Number of household members	계 Total	주택당총방수 Number of total rooms per housing units							
			1	2	3	4	5	6	7	8 이상 And over
<b>안양시 Anyang Si</b> .....	242 019	28 097	758	8 060	9 783	4 117	2 180	1 274	665	1 260
1 가구 Household .....	72 509	14 764	758	7 090	5 685	840	275	54	27	35
2 .....	60 958	7 028	-	970	3 463	1 800	551	162	51	31
3 .....	38 322	3 058	-	-	635	1 219	683	340	101	80
4 가구이상 Households and over..	70 230	3 247	-	-	-	258	671	718	486	1 114
<b>단독주택 Detached dwelling</b>	176 617	15 883	443	1 859	4 948	3 643	1 984	1 203	624	1 179
1 가구 Household .....	24 462	4 515	443	1 450	1 792	556	183	47	22	22
2 .....	48 539	5 379	-	409	2 607	1 670	489	140	43	21
3 .....	36 270	2 875	-	-	549	1 169	665	325	95	72
4 가구이상 Households and over..	67 346	3 114	-	-	-	248	647	691	464	1 064
<b>아파트 Apartment</b> .....	35 595	7 406	9	4 245	2 860	209	54	16	13	-
1 가구 Household .....	31 474	6 849	9	4 027	2 609	165	33	2	4	-
2 .....	3 835	532	-	218	244	37	18	10	5	-
3 .....	191	21	-	-	7	7	3	3	1	-
4 가구이상 Households and over..	55	4	-	-	-	-	-	1	3	-
<b>연립주택 Town house</b> .....	22 841	3 960	27	1 785	1 836	181	92	24	3	12
1 가구 Household .....	13 947	2 844	27	1 473	1 208	87	46	2	-	1
2 .....	7 513	997	-	312	568	70	34	7	-	6
3 .....	1 002	96	-	-	60	21	6	7	1	1
4 가구이상 Households and over..	379	23	-	-	-	3	6	8	2	4
<b>비거주용건물내의주택 Dwelling units in the building not intended for human habitation</b>	6 966	848	279	171	139	84	50	31	25	69
1 가구 Household .....	2 626	556	279	140	76	32	13	3	1	12
2 .....	1 071	120	-	31	44	23	10	5	3	4
3 .....	859	66	-	-	19	22	9	5	4	7
4 가구이상 Households and over..	2 410	106	-	-	-	7	18	18	17	46
<b>부천시 Bucheon Si</b> .....	210 152	24 810	1 134	2 746	6 239	5 657	4 892	1 742	906	1 494
1 가구 Household .....	57 220	12 312	1 134	2 376	3 837	2 617	2 096	189	30	33
2 .....	55 828	6 635	-	370	2 028	1 972	1 570	514	112	69
3 .....	33 350	2 792	-	-	374	858	721	438	210	191
4 가구이상 Households and over..	63 754	3 071	-	-	-	210	505	601	554	1 201
<b>단독주택 Detached dwelling</b>	161 137	15 613	438	1 646	3 472	3 558	2 782	1 538	840	1 339
1 가구 Household .....	25 714	4 916	438	1 362	1 502	888	548	132	27	19
2 .....	45 961	5 307	-	284	1 650	1 677	1 107	435	97	57
3 .....	30 353	2 534	-	-	320	800	648	399	196	171
4 가구이상 Households and over	59 109	2 856	-	-	-	193	479	572	520	1 092
<b>아파트 Apartment</b> .....	12 496	2 990	2	18	1 212	1 012	737	5	4	-
1 가구 Household .....	11 095	2 780	2	17	1 155	973	633	-	-	-
2 .....	1 326	202	-	1	57	38	100	2	4	-
3 .....	75	8	-	-	-	1	4	3	-	-
4 가구이상 Households and over..	-	-	-	-	-	-	-	-	-	-
<b>연립주택 Town house</b> .....	24 433	4 851	401	746	1 352	948	1 249	122	13	20
1 가구 Household .....	16 481	3 819	401	727	1 043	707	889	47	1	4
2 .....	6 741	518	-	19	276	221	325	66	8	3
3 .....	958	102	-	-	33	19	33	8	3	6
4 가구이상 Households and over..	253	12	-	-	-	1	2	1	1	7
<b>비거주용건물내의주택 Dwelling units in the building not intended for human habitation</b>	12 086	1 356	293	336	203	139	124	77	49	135
1 가구 Household .....	3 930	797	293	270	137	49	26	10	2	10
2 .....	1 800	208	-	66	45	36	38	11	3	9
3 .....	1 964	148	-	-	21	38	36	28	11	14
4 가구이상 Households and over..	4 392	203	-	-	-	16	24	28	33	102

## 제 5 표 주택의 종류, 거주가구 및 총방수별 주택 (계속)

Table 5. Housing Units by Type of Housing Units, Number of Households Occupied and Total Rooms (continued)

거주가구 Number of household occupied	가구원수 Number of household members	계 Total	주택당총방수 Number of total rooms per housing units							
			1	2	3	4	5	6	7	8 이상 And over
<b>양주군 Yangju Gun</b>	128 855	20 366	1 790	7 361	6 383	2 710	1 126	495	192	309
1 가구 Household	72 464	14 679	1 790	6 708	4 453	1 142	334	111	49	92
2	30 441	3 730	-	653	1 629	953	299	101	38	57
3	14 829	1 296	-	-	301	503	305	118	29	40
4 가구이상 Households and over	11 121	661	-	-	-	112	188	165	76	120
<b>단독주택 Detached dwelling</b>	124 678	19 618	1 598	7 025	6 258	2 661	1 108	485	190	293
1 가구 Household	69 567	14 674	1 598	6 421	4 369	1 118	328	107	49	84
2	29 554	3 618	-	604	1 596	937	291	98	37	55
3	14 578	1 274	-	-	293	495	301	117	29	39
4 가구이상 Households and over	10 979	652	-	-	-	111	188	163	75	115
<b>아파트 Apartment</b>	-	-	-	-	-	-	-	-	-	-
1 가구 Household	-	-	-	-	-	-	-	-	-	-
2	-	-	-	-	-	-	-	-	-	-
3	-	-	-	-	-	-	-	-	-	-
4 가구이상 Households and over	-	-	-	-	-	-	-	-	-	-
<b>연립주택 Town house</b>	1 165	222	30	151	32	7	2	-	-	-
1 가구 Household	728	168	30	116	18	2	2	-	-	-
2	413	52	-	35	13	4	-	-	-	-
3	24	2	-	-	1	1	-	-	-	-
4 가구이상 Households and over	-	-	-	-	-	-	-	-	-	-
<b>비거주용건물내의주택 Dwelling units in the building not intended for human habitation</b>	3 012	526	162	185	93	42	16	10	2	16
1 가구 Household	2 169	437	162	171	66	22	4	4	-	8
2	474	60	-	14	20	12	8	3	1	2
3	227	20	-	-	7	7	4	1	-	1
4 가구이상 Households and over	142	9	-	-	-	1	-	2	1	5
<b>남양주군 Namyangju Gun</b>	185 386	23 676	1 547	7 016	7 264	3 765	1 679	1 009	534	862
1 가구 Household	72 888	14 636	1 547	6 380	4 937	1 358	262	87	23	42
2	37 950	4 448	-	636	1 921	1 276	405	132	51	27
3	27 731	2 301	-	-	406	925	541	288	83	58
4 가구이상 Households and over	46 817	2 291	-	-	-	206	471	502	377	735
<b>단독주택 Detached dwelling</b>	172 591	21 441	1 309	6 157	6 447	3 619	1 620	967	521	801
1 가구 Household	64 836	12 842	1 309	5 542	4 316	1 285	250	81	23	36
2	35 828	4 175	-	615	1 750	1 229	384	126	49	22
3	26 770	2 219	-	-	381	903	528	273	83	51
4 가구이상 Households and over	45 157	2 205	-	-	-	202	458	487	366	692
<b>아파트 Apartment</b>	1 760	496	36	435	20	5	-	-	-	-
1 가구 Household	1 743	494	36	435	19	4	-	-	-	-
2	17	2	-	-	1	1	-	-	-	-
3	-	-	-	-	-	-	-	-	-	-
4 가구이상 Households and over	-	-	-	-	-	-	-	-	-	-
<b>연립주택 Town house</b>	5 655	1 060	46	233	680	69	13	7	2	10
1 가구 Household	3 938	854	46	228	534	43	1	1	-	1
2	1 261	171	-	5	135	21	8	-	1	1
3	290	27	-	-	11	5	4	5	-	2
4 가구이상 Households and over	166	8	-	-	-	-	-	1	1	6
<b>비거주용건물내의주택 Dwelling units in the building not intended for human habitation</b>	5 380	679	156	191	117	72	46	35	11	51
1 가구 Household	2 371	446	156	175	68	26	11	5	-	5
2	844	100	-	16	35	25	13	6	1	4
3	671	55	-	-	14	17	9	10	-	5
4 가구이상 Households and over	1 494	78	-	-	-	4	13	14	10	37

제 5 표 주택의 종류, 거주가구 및 총방수별 주택 (계속)

Table 5. Housing Units by Type of Housing Units, Number of Households Occupied and Total Rooms (continued)

거주가구 Number of household occupied	가구원수 Number of household members	계 Total	주택당총방수 Number of total rooms per housing units							
			1	2	3	4	5	6	7	8 이상 And over
<b>여주군 Yeosu Gun</b> .....	95 314	17 472	1 280	6 277	6 627	2 268	570	234	72	144
1 가구 Household .....	76 757	15 654	1 280	6 109	5 957	1 846	323	83	18	38
2 .....	9 638	1 185	-	168	578	282	92	38	6	21
3 .....	4 529	390	-	-	92	119	100	47	13	19
4 가구이상 Households and over	4 390	243	-	-	-	21	55	66	35	66
<b>단독주택 Detached dwelling</b>	93 338	17 170	1 194	6 191	6 578	2 228	555	226	69	129
1 가구 Household .....	75 839	15 435	1 194	6 035	5 923	1 826	321	83	18	35
2 .....	9 253	1 141	-	156	566	270	88	37	6	18
3 .....	4 268	369	-	-	89	112	92	46	12	18
4 가구이상 Households and over	3 978	225	-	-	-	20	54	60	33	58
<b>아파트 Apartment</b> .....	-	-	-	-	-	-	-	-	-	-
1 가구 Household .....	-	-	-	-	-	-	-	-	-	-
2 .....	-	-	-	-	-	-	-	-	-	-
3 .....	-	-	-	-	-	-	-	-	-	-
4 가구이상 Households and over	-	-	-	-	-	-	-	-	-	-
<b>연립주택 Town house</b> .....	299	33	2	3	14	8	2	-	-	4
1 가구 Household .....	74	16	2	2	7	5	-	-	-	-
2 .....	103	10	-	1	6	3	-	-	-	-
3 .....	33	3	-	-	1	-	2	-	-	-
4 가구이상 Households and over	89	4	-	-	-	-	-	-	-	4
<b>비거주용건물내의주택 Dwelling units in the building not intended for human habitation</b>	1 677	269	84	83	35	32	13	8	3	11
1 가구 Household .....	844	203	84	72	27	15	2	-	-	3
2 .....	282	34	-	11	6	9	4	1	-	3
3 .....	228	18	-	-	2	7	6	1	1	1
4 가구이상 Households and over	323	14	-	-	-	1	1	6	2	4
<b>평택군 Pyeongtaeg Gun</b>	228 467	35 041	2 125	11 131	11 389	5 956	2 346	1 032	446	616
1 가구 Household .....	132 395	26 401	2 125	10 595	9 095	3 441	835	181	57	72
2 .....	47 473	5 426	-	536	2 054	1 804	663	235	59	75
3 .....	24 472	1 547	-	-	240	629	568	306	108	96
4 가구이상 Households and over	24 127	1 267	-	-	-	82	280	310	222	373
<b>단독주택 Detached dwelling</b>	219 306	33 703	1 949	10 839	10 994	5 761	2 215	991	411	543
1 가구 Household .....	127 465	25 391	1 949	10 327	8 758	3 317	766	172	48	54
2 .....	45 766	5 242	-	512	2 002	1 754	632	223	54	65
3 .....	23 437	1 869	-	-	234	609	548	292	101	85
4 가구이상 Households and over	22 638	1 201	-	-	-	81	269	304	208	339
<b>아파트 Apartment</b> .....	1 006	233	-	4	131	49	47	2	-	-
1 가구 Household .....	961	227	-	4	129	48	45	1	-	-
2 .....	37	5	-	-	2	1	1	1	-	-
3 .....	8	1	-	-	-	-	1	-	-	-
4 가구이상 Households and over	-	-	-	-	-	-	-	-	-	-
<b>연립주택 Town house</b> .....	781	157	1	35	89	25	4	3	-	-
1 가구 Household .....	591	134	1	34	80	17	2	-	-	-
2 .....	130	18	-	1	8	6	1	2	-	-
3 .....	60	5	-	-	1	2	1	1	-	-
4 가구이상 Households and over	-	-	-	-	-	-	-	-	-	-
<b>비거주용건물내의주택 Dwelling units in the building not intended for human habitation</b>	7 374	948	175	293	175	121	80	36	35	73
1 가구 Household .....	3 378	649	175	230	128	59	22	8	9	18
2 .....	1 540	161	-	23	42	43	29	9	5	10
3 .....	967	72	-	-	5	18	18	13	7	11
4 가구이상 Households and over	1 489	66	-	-	-	1	11	6	14	34



제 5 표 주택의 종류, 거주가구 및 총방수별 주택 (계속)

Table 5. Housing Units by Type of Housing Units, Number of Households Occupied and Total Rooms (continued)

거주가구 Number of household occupied	가구원수 Number of household members	계 Total	주택당총방수 Number of total rooms per housing units							
			1	2	3	4	5	6	7	8 이상 And over
<b>화성군 Hwaseong Gun</b>	207 542	35 723	2 415	13 467	13 313	4 205	1 200	549	243	331
1 가구 Household	152 882	30 826	2 415	13 116	11 886	2 767	428	130	39	45
2	27 424	3 158	-	351	1 262	1 020	329	125	33	38
3	12 918	1 027	-	-	165	356	294	137	42	33
4 가구이상 Households and over	14 318	712	-	-	-	62	149	157	129	215
<b>단독주택 Detached dwelling</b>	199 727	34 491	2 183	13 164	12 861	4 071	1 161	518	232	301
1 가구 Household	148 373	29 857	2 183	12 839	11 489	2 722	420	121	39	44
2	26 052	3 006	-	325	1 221	957	318	122	28	35
3	12 120	967	-	-	151	335	281	132	40	28
4 가구이상 Households and over	13 182	661	-	-	-	57	142	143	125	194
<b>아파트 Apartment</b>	186	48	-	18	30	-	-	-	-	-
1 가구 Household	174	47	-	18	29	-	-	-	-	-
2	12	1	-	-	1	-	-	-	-	-
3	-	-	-	-	-	-	-	-	-	-
4 가구이상 Households and over	-	-	-	-	-	-	-	-	-	-
<b>연립주택 Town house</b>	3 425	652	109	150	324	59	1	6	-	3
1 가구 Household	2 752	584	109	141	312	19	1	2	-	-
2	482	57	-	9	11	35	-	2	-	-
3	67	5	-	-	1	3	-	1	-	-
4 가구이상 Households and over	124	6	-	-	-	2	-	1	-	3
<b>비거주용건물내의주택 Dwelling units in the building not intended for human habitation</b>	4 204	532	123	135	98	75	38	25	11	27
1 가구 Household	1 583	338	123	118	56	26	7	7	-	1
2	878	94	-	17	29	28	11	1	5	3
3	731	55	-	-	13	18	13	4	2	5
4 가구이상 Households and over	1 012	45	-	-	-	3	7	13	4	18
<b>시흥군 Siheung Gun</b>	278 029	34 545	1 292	8 763	12 237	6 189	2 840	1 341	715	1 168
1 가구 Household	94 450	19 124	1 292	7 823	7 409	1 971	477	96	20	36
2	78 011	9 083	-	940	4 165	2 731	932	227	53	35
3	40 285	3 261	-	-	663	1 179	846	380	131	62
4 가구이상 Households and over	65 283	3 077	-	-	-	308	585	638	511	1 035
<b>단독주택 Detached dwelling</b>	233 056	26 783	973	5 504	9 152	5 544	2 638	1 245	663	1 064
1 가구 Household	66 965	13 035	973	4 856	5 024	1 650	400	87	17	28
2	68 141	7 831	-	648	3 534	2 497	871	204	50	27
3	37 632	3 046	-	-	594	1 114	809	355	122	52
4 가구이상 Households and over	60 318	2 871	-	-	-	283	558	599	474	957
<b>아파트 Apartment</b>	8 933	2 176	4	1 370	785	7	2	6	2	-
1 가구 Household	8 493	2 109	4	1 363	740	1	-	-	1	-
2	398	63	-	7	44	5	2	5	-	-
3	29	3	-	-	1	-	-	1	1	-
4 가구이상 Households and over	13	1	-	-	-	1	-	-	-	-
<b>연립주택 Town house</b>	23 703	4 331	148	1 539	2 025	461	118	22	5	13
1 가구 Household	15 953	3 368	148	1 328	1 563	276	67	3	-	3
2	6 774	886	-	211	454	168	40	10	-	3
3	625	55	-	-	28	15	6	4	1	1
4 가구이상 Households and over	351	22	-	-	-	2	5	5	4	6
<b>비거주용건물내의주택 Dwelling units in the building not intended for human habitation</b>	12 337	1 255	167	350	275	177	82	68	45	91
1 가구 Household	3 039	612	167	276	102	44	10	6	2	5
2	2 698	303	-	74	133	61	19	8	3	5
3	1 999	157	-	-	40	50	31	20	7	9
4 가구이상 Households and over	4 601	183	-	-	-	22	22	34	33	72

제 5 표 주택의 종류, 거주가구 및 총방수별 주택 (계속)

Table 5. Housing Units by Type of Housing Units, Number of Households Occupied and Total Rooms (continued)

거주가구 Number of household occupied	가구원수 Number of household members	계 Total	주택당총방수 Number of total rooms per housing units							
			1	2	3	4	5	6	7	8 이상 And over
<b>파주군 Paju Gun</b> .....	160 332	27 317	2 227	10 938	9 025	2 980	1 152	510	214	271
1 가구 Household .....	106 205	21 717	2 227	10 372	7 103	1 419	339	128	48	81
2 .....	30 696	3 826	-	566	1 675	1 060	320	121	29	55
3 .....	13 854	1 202	-	-	247	416	347	124	40	28
4 가구이상 Households and over...	9 577	572	-	-	-	85	146	137	97	107
<b>단독주택 Detached dwelling</b>	155 729	26 404	2 002	10 435	8 931	2 931	1 137	502	212	254
1 가구 Household .....	102 565	20 909	2 002	9 878	7 034	1 407	337	126	48	77
2 .....	30 155	3 751	-	557	1 654	1 030	313	119	29	49
3 .....	13 675	1 185	-	-	243	411	343	123	39	26
4 가구이상 Households and over...	9 334	559	-	-	-	83	144	134	96	102
<b>아파트 Apartment</b> .....	1 677	381	3	358	19	-	1	-	-	-
1 가구 Household .....	1 653	376	3	356	17	-	-	-	-	-
2 .....	17	4	-	2	2	-	-	-	-	-
3 .....	7	1	-	-	-	-	1	-	-	-
4 가구이상 Households and over...	-	-	-	-	-	-	-	-	-	-
<b>연립주택 Town house</b> .....	496	102	16	58	8	19	-	1	-	-
1 가구 Household .....	327	80	16	58	5	1	-	-	-	-
2 .....	157	21	-	-	3	18	-	-	-	-
3 .....	12	1	-	-	-	-	-	1	-	-
4 가구이상 Households and over...	-	-	-	-	-	-	-	-	-	-
<b>비거주용건물내의주택 Dwelling units in the building not intended for human habitation</b>	2 430	430	206	87	67	30	14	7	2	17
1 가구 Household .....	1 660	352	206	80	47	11	2	2	-	4
2 .....	367	50	-	7	16	12	7	2	-	6
3 .....	160	15	-	-	4	5	3	-	1	2
4 가구이상 Households and over...	243	13	-	-	-	2	2	3	1	5
<b>고양군 Goyang Gun</b> .....	150 677	20 737	1 085	6 363	7 487	3 289	1 223	574	278	438
1 가구 Household .....	66 826	13 239	1 085	5 656	4 990	1 220	208	47	15	18
2 .....	38 020	4 507	-	707	2 103	1 231	318	103	24	21
3 .....	20 967	1 740	-	-	394	696	411	153	56	30
4 가구이상 Households and over...	24 864	1 251	-	-	-	142	286	271	183	369
<b>단독주택 Detached dwelling</b>	147 330	20 069	985	6 109	7 229	3 262	1 217	566	276	425
1 가구 Household .....	64 237	12 643	985	5 411	4 756	1 208	208	45	15	15
2 .....	37 697	4 465	-	698	2 084	1 222	318	100	24	19
3 .....	20 778	1 724	-	-	389	692	409	152	56	26
4 가구이상 Households and over	24 618	1 237	-	-	-	140	282	269	181	365
<b>아파트 Apartment</b> .....	1 183	271	-	104	163	3	-	1	-	-
1 가구 Household .....	1 159	268	-	104	163	1	-	-	-	-
2 .....	24	3	-	-	-	2	-	1	-	-
3 .....	-	-	-	-	-	-	-	-	-	-
4 가구이상 Households and over...	-	-	-	-	-	-	-	-	-	-
<b>연립주택 Town house</b> .....	809	166	31	70	59	2	1	1	2	-
1 가구 Household .....	648	153	31	68	54	-	-	-	-	-
2 .....	53	7	-	2	4	1	-	-	-	-
3 .....	33	3	-	-	1	1	-	-	-	-
4 가구이상 Households and over...	75	3	-	-	-	-	-	1	2	-
<b>비거주용건물내의주택 Dwelling units in the building not intended for human habitation</b>	1 355	231	69	80	36	22	5	6	-	13
1 가구 Household .....	782	175	69	73	17	11	-	2	-	3
2 .....	246	32	-	7	15	6	-	2	-	2
3 .....	156	13	-	-	4	3	1	1	-	4
4 가구이상 Households and over...	171	11	-	-	-	2	4	1	-	4

### 제 5 표 주택의 종류, 거주가구 및 총방수별 주택 (계속)

Table 5. Housing Units by Type of Housing Units, Number of Households Occupied and Total Rooms (continued)

거주가구 Number of household occupied	가구원수 Number of household members	계 Total	주택당총방수 Number of total rooms per housing units							
			1	2	3	4	5	6	7	8 이상 And over
<b>광주군 Gwangju Gun</b>	102 287	15 458	1 081	5 029	5 152	2 274	877	433	217	395
1 가구 Household	58 097	11 714	1 081	4 737	4 142	1 328	295	69	23	39
2	18 286	2 168	-	292	877	618	243	83	30	25
3	9 883	804	-	-	133	278	218	97	45	33
4 가구이상 Households and over	16 021	772	-	-	-	50	121	184	119	298
<b>단독주택 Detached dwelling</b>	97 725	14 710	939	4 762	4 915	2 246	858	421	207	362
1 가구 Household	55 120	11 058	939	4 481	3 916	1 312	288	68	21	33
2	18 037	2 139	-	281	870	615	241	80	30	22
3	9 604	782	-	-	129	274	214	90	43	32
4 가구이상 Households and over	14 964	731	-	-	-	45	115	183	113	275
<b>아파트 Apartment</b>	415	116	-	33	83	-	-	-	-	-
1 가구 Household	415	116	-	33	83	-	-	-	-	-
2	-	-	-	-	-	-	-	-	-	-
3	-	-	-	-	-	-	-	-	-	-
4 가구이상 Households and over	-	-	-	-	-	-	-	-	-	-
<b>연립주택 Town house</b>	1 937	353	81	158	101	4	1	-	1	7
1 가구 Household	1 609	344	81	157	100	3	-	-	-	3
2	26	3	-	1	1	-	1	-	-	-
3	-	-	-	-	-	-	-	-	-	-
4 가구이상 Households and over	302	6	-	-	-	1	-	-	1	4
<b>비거주용건물내의주택 Dwelling units in the building not intended for human habitation</b>	2 210	279	61	76	53	24	18	12	9	26
1 가구 Household	953	196	61	66	43	13	7	1	2	3
2	223	26	-	10	6	3	1	3	-	3
3	279	22	-	-	4	4	4	7	2	1
4 가구이상 Households and over	755	35	-	-	-	4	6	1	5	19
<b>연천군 Yeoncheon Gun</b>	65 655	10 952	1 115	5 092	3 205	982	310	107	30	111
1 가구 Household	45 044	8 936	1 115	4 800	2 431	416	101	17	8	48
2	12 561	1 457	-	292	685	356	75	25	4	20
3	4 931	396	-	-	89	176	87	25	4	15
4 가구이상 Households and over	3 089	163	-	-	-	34	47	40	14	28
<b>단독주택 Detached dwelling</b>	61 964	10 395	1 055	4 930	3 050	910	275	94	21	60
1 가구 Household	42 638	8 501	1 055	4 648	2 314	378	80	11	1	14
2	11 793	1 371	-	282	654	331	68	22	4	10
3	4 659	373	-	-	82	169	85	24	3	10
4 가구이상 Households and over	2 874	150	-	-	-	32	42	37	13	26
<b>아파트 Apartment</b>	-	-	-	-	-	-	-	-	-	-
1 가구 Household	-	-	-	-	-	-	-	-	-	-
2	-	-	-	-	-	-	-	-	-	-
3	-	-	-	-	-	-	-	-	-	-
4 가구이상 Households and over	-	-	-	-	-	-	-	-	-	-
<b>연립주택 Town house</b>	52	10	-	-	9	1	-	-	-	-
1 가구 Household	33	7	-	-	6	1	-	-	-	-
2	19	3	-	-	3	-	-	-	-	-
3	-	-	-	-	-	-	-	-	-	-
4 가구이상 Households and over	-	-	-	-	-	-	-	-	-	-
<b>비거주용건물내의주택 Dwelling units in the building not intended for human habitation</b>	3 639	547	60	162	146	71	35	13	9	51
1 가구 Household	2 373	428	60	152	111	37	21	6	7	34
2	779	83	-	10	28	25	7	3	-	10
3	272	23	-	-	7	7	2	1	1	5
4 가구이상 Households and over	215	13	-	-	-	2	5	3	1	2

제 5 표 주택의 종류, 거주가구 및 총방수별 주택 (계속)

Table 5. Housing Units by Type of Housing Units, Number of Households Occupied and Total Rooms (continued)

거주 가구 Number of household occupied	가구원수 Number of household members	계 Total	주택 당 총 방 수 Number of total rooms per housing units							
			1	2	3	4	5	6	7	8 이상 And over
포 천 군 Pocheon Gun	106 607	19 848	2 084	8 332	6 048	2 140	703	285	110	146
1 가구 Household	79 886	16 887	2 084	7 944	5 069	1 311	302	68	30	79
2	16 333	2 135	-	388	847	586	200	74	26	14
3	6 588	589	-	-	132	215	131	77	19	15
4 가구이상 Households and over	3 800	237	-	-	-	28	70	66	35	38
단 독 주 택 Detached dwelling	102 539	18 993	1 903	8 017	5 832	2 086	669	270	99	117
1 가구 Household	76 698	16 126	1 903	7 640	4 882	1 280	282	62	24	53
2	15 817	2 072	-	377	824	572	191	70	25	13
3	4 374	568	-	-	126	206	130	75	17	14
4 가구이상 Households and over	3 650	227	-	-	-	28	66	63	33	37
아 파 트 Apartment	818	207	-	90	114	3	-	-	-	-
1 가구 Household	810	206	-	90	113	3	-	-	-	-
2	8	1	-	-	1	-	-	-	-	-
3	-	-	-	-	-	-	-	-	-	-
4 가구이상 Households and over	-	-	-	-	-	-	-	-	-	-
연 립 주 택 Town house	628	152	69	65	8	-	8	-	-	2
1 가구 Household	628	152	69	65	8	-	8	-	-	2
2	-	-	-	-	-	-	-	-	-	-
3	-	-	-	-	-	-	-	-	-	-
4 가구이상 Households and over	-	-	-	-	-	-	-	-	-	-
비거주용건물내의주택 Dwelling units in the building not intended for human habitation	2 622	496	112	160	94	51	26	15	11	27
1 가구 Household	1 750	403	112	149	66	28	12	6	6	24
2	508	62	-	11	22	14	9	4	1	1
3	214	21	-	-	6	9	2	2	1	1
4 가구이상 Households and over	150	10	-	-	-	-	4	3	2	1
가 평 군 Gapyeong Gun	60 543	10 747	739	3 577	3 918	1 534	560	211	92	116
1 가구 Household	42 540	8 858	739	3 390	3 234	1 026	290	103	29	47
2	10 776	1 336	-	187	597	355	129	27	19	22
3	4 419	390	-	-	87	132	100	40	20	11
4 가구이상 Households and over	2 808	163	-	-	-	21	41	41	24	36
단 독 주 택 Detached dwelling	59 710	10 558	689	3 496	3 898	1 518	556	204	88	109
1 가구 Household	41 845	8 683	689	3 312	3 215	1 015	286	98	27	41
2	10 732	1 330	-	184	597	354	129	27	18	21
3	4 356	384	-	-	86	128	100	39	20	11
4 가구이상 Households and over	2 777	161	-	-	-	21	41	40	23	36
아 파 트 Apartment	267	74	12	50	12	-	-	-	-	-
1 가구 Household	267	74	12	50	12	-	-	-	-	-
2	-	-	-	-	-	-	-	-	-	-
3	-	-	-	-	-	-	-	-	-	-
4 가구이상 Households and over	-	-	-	-	-	-	-	-	-	-
연 립 주 택 Town house	41	4	-	-	1	2	1	-	-	-
1 가구 Household	7	1	-	-	-	-	1	-	-	-
2	6	1	-	-	-	1	-	-	-	-
3	28	2	-	-	1	1	-	-	-	-
4 가구이상 Households and over	-	-	-	-	-	-	-	-	-	-
비거주용건물내의주택 Dwelling units in the building not intended for human habitation	525	111	38	31	7	14	3	7	4	7
1 가구 Household	421	100	38	28	7	11	3	5	2	6
2	38	5	-	3	-	-	-	-	1	1
3	35	4	-	-	-	3	-	1	-	-
4 가구이상 Households and over	31	2	-	-	-	-	-	1	1	-

제 5 표 주택의 종류, 거주가구 및 총방수별 주택 (계속)

Table 5. Housing Units by Type of Housing Units, Number of Households Occupied and Total Rooms (continued)

거주가구 Number of household occupied	가구원수 Number of household members	계 Total	주택당총방수 Number of total rooms per housing units							
			1	2	3	4	5	6	7	8이상 And over
<b>양 평 군 Yangpyeong Gun</b>	91 011	17 209	1 125	5 761	6 362	2 664	745	282	102	168
1 가구 Household .....	73 203	15 324	1 125	5 616	5 817	2 140	440	119	19	48
2 .....	10 348	1 325	-	145	492	398	174	64	25	27
3 .....	4 323	384	-	-	53	115	96	45	23	32
4 가구이상 Households and over--	3 137	176	-	-	-	11	35	34	35	61
<b>단 독 주 택 Detached dwelling</b>	89 638	16 526	1 072	5 664	6 290	2 642	730	278	98	152
1 가구 Household .....	72 268	15 093	1 072	5 523	5 767	2 125	436	117	16	37
2 .....	10 036	1 286	-	141	473	394	166	63	25	24
3 .....	4 210	372	-	-	50	112	93	64	23	30
4 가구이상 Households and over--	3 124	175	-	-	-	11	35	34	34	61
<b>아 파 트 Apartment .....</b>	-	-	-	-	-	-	-	-	-	-
1 가구 Household .....	-	-	-	-	-	-	-	-	-	-
2 .....	-	-	-	-	-	-	-	-	-	-
3 .....	-	-	-	-	-	-	-	-	-	-
4 가구이상 Households and over--	-	-	-	-	-	-	-	-	-	-
<b>연 립 주 택 Town house .....</b>	413	95	5	40	41	6	2	1	-	-
1 가구 Household .....	340	86	5	39	34	6	1	1	-	-
2 .....	56	7	-	1	5	-	1	-	-	-
3 .....	17	2	-	-	2	-	-	-	-	-
4 가구이상 Households and over--	-	-	-	-	-	-	-	-	-	-
<b>비거주용건물내의주택 Dwelling units in the building not intended for human habitation</b>	962	188	48	57	31	16	13	3	4	16
1 가구 Household .....	597	145	48	54	16	9	3	1	3	11
2 .....	256	32	-	3	14	4	7	1	-	3
3 .....	96	10	-	-	1	3	3	1	-	2
4 가구이상 Households and over--	13	1	-	-	-	-	-	-	1	-
<b>이 천 군 Icheon Gun .....</b>	106 105	18 710	1 155	6 460	7 115	2 632	776	298	130	144
1 가구 Household .....	80 654	16 155	1 155	6 192	6 197	2 020	425	104	30	32
2 .....	13 635	1 692	-	268	809	396	133	49	18	19
3 .....	6 195	537	-	-	109	183	134	72	25	14
4 가구이상 Households and over--	5 621	326	-	-	-	33	84	73	57	79
<b>단 독 주 택 Detached dwelling</b>	103 564	18 313	1 073	6 354	7 007	2 594	752	285	124	124
1 가구 Household .....	79 322	15 858	1 073	6 094	6 108	2 005	421	104	27	26
2 .....	13 235	1 644	-	260	795	382	126	46	18	17
3 .....	5 819	508	-	-	104	174	127	68	24	11
4 가구이상 Households and over	5 188	303	-	-	-	33	78	67	55	70
<b>아 파 트 Apartment .....</b>	261	66	-	54	11	1	-	-	-	-
1 가구 Household .....	245	64	-	53	11	-	-	-	-	-
2 .....	16	2	-	1	-	1	-	-	-	-
3 .....	-	-	-	-	-	-	-	-	-	-
4 가구이상 Households and over--	-	-	-	-	-	-	-	-	-	-
<b>연 립 주 택 Town house .....</b>	120	27	2	-	24	1	-	-	-	-
1 가구 Household .....	93	24	2	-	22	-	-	-	-	-
2 .....	14	2	-	-	2	-	-	-	-	-
3 .....	13	1	-	-	-	1	-	-	-	-
4 가구이상 Households and over--	-	-	-	-	-	-	-	-	-	-
<b>비거주용건물내의주택 Dwelling units in the building not intended for human habitation</b>	2 160	304	80	52	73	36	24	13	6	20
1 가구 Household .....	994	209	80	45	56	15	4	-	3	6
2 .....	370	44	-	7	12	13	7	3	-	2
3 .....	363	28	-	-	5	8	7	4	1	3
4 가구이상 Households and over--	433	23	-	-	-	-	6	6	2	9

### 제 5 표 주택의 종류, 거주가구 및 총방수별 주택 (계속)

Table 5. Housing Units by Type of Housing Units, Number of Households Occupied and Total Rooms (continued)

거주가구 Number of household occupied	가구원수 Number of household members	계 Total	주택당 총방수 Number of total rooms per housing units							
			1	2	3	4	5	6	7	8 이상 And over
<b>용인군 Yongin Gun</b> .....	127 749	19 990	1 290	6 051	6 422	3 534	1 274	573	310	536
1 가구 Household .....	75 568	15 260	1 290	5 795	5 340	2 140	460	100	33	102
2 .....	23 912	2 830	-	256	934	995	366	157	45	77
3 .....	12 179	1 046	-	-	148	336	293	140	63	66
4 가구이상 Households and over..	16 090	854	-	-	-	63	155	176	169	291
<b>단독주택 Detached dwelling</b>	124 068	19 365	1 217	5 967	6 270	3 297	1 251	559	298	506
1 가구 Household .....	73 348	14 744	1 217	5 721	5 211	1 922	449	97	32	95
2 .....	23 510	2 779	-	246	915	983	362	152	45	76
3 .....	11 944	1 026	-	-	144	332	289	137	60	64
4 가구이상 Households and over..	15 266	816	-	-	-	60	151	173	161	271
<b>아파트 Apartment</b> .....	1 156	284	13	-	64	203	3	1	-	-
1 가구 Household .....	1 148	283	13	-	64	203	3	-	-	-
2 .....	8	1	-	-	-	-	-	1	-	-
3 .....	-	-	-	-	-	-	-	-	-	-
4 가구이상 Households and over..	-	-	-	-	-	-	-	-	-	-
<b>연립주택 Town house</b> .....	572	107	24	27	50	5	-	-	-	1
1 가구 Household .....	459	96	24	27	43	2	-	-	-	-
2 .....	50	7	-	-	5	2	-	-	-	-
3 .....	13	2	-	-	2	-	-	-	-	-
4 가구이상 Households and over..	50	2	-	-	-	1	-	-	-	1
비거주용건물내의주택 Dwelling units in the building not intended for human habitation	1 953	234	36	57	38	29	20	13	12	29
1 가구 Household .....	613	137	36	47	22	13	8	3	1	7
2 .....	344	43	-	10	14	10	4	4	-	1
3 .....	222	18	-	-	2	4	4	3	3	2
4 가구이상 Households and over..	774	36	-	-	-	2	4	3	8	19
<b>안성군 Anseong Gun</b> .....	124 364	22 219	1 779	8 672	8 076	2 560	686	218	91	137
1 가구 Household .....	101 351	20 089	1 779	8 484	7 342	1 973	375	73	25	38
2 .....	14 114	1 560	-	188	675	427	172	61	11	26
3 .....	5 401	396	-	-	59	140	100	49	24	24
4 가구이상 Households and over..	3 498	174	-	-	-	20	39	35	31	49
<b>단독주택 Detached dwelling</b>	121 013	21 649	1 657	8 488	7 917	2 522	662	206	86	111
1 가구 Household .....	98 850	19 587	1 657	8 307	7 190	1 948	365	67	24	29
2 .....	13 755	1 525	-	181	668	418	166	59	11	22
3 .....	5 116	374	-	-	59	136	92	46	23	18
4 가구이상 Households and over	3 292	163	-	-	-	20	39	34	28	42
<b>아파트 Apartment</b> .....	-	-	-	-	-	-	-	-	-	-
1 가구 Household .....	-	-	-	-	-	-	-	-	-	-
2 .....	-	-	-	-	-	-	-	-	-	-
3 .....	-	-	-	-	-	-	-	-	-	-
4 가구이상 Households and over..	-	-	-	-	-	-	-	-	-	-
<b>연립주택 Town house</b> .....	875	187	6	85	90	5	-	-	-	1
1 가구 Household .....	849	184	6	85	89	3	-	-	-	1
2 .....	26	3	-	-	1	2	-	-	-	-
3 .....	-	-	-	-	-	-	-	-	-	-
4 가구이상 Households and over..	-	-	-	-	-	-	-	-	-	-
비거주용건물내의주택 Dwelling units in the building not intended for human habitation	2 476	383	116	99	69	33	24	12	5	25
1 가구 Household .....	1 652	318	116	92	63	22	10	6	1	8
2 .....	333	32	-	7	6	7	6	2	-	4
3 .....	285	22	-	-	-	4	8	3	1	6
4 가구이상 Households and over..	206	11	-	-	-	-	-	1	3	7

제 5 표 주택의 종류, 거주가구 및 총방수별 주택 (계속)

Table 5. Housing Units by Type of Housing Units, Number of Households Occupied and Total Rooms (continued)

거주가구 Number of household occupied	가구원수 Number of household members	계 Total	주택당총방수 Number of total rooms per housing units							
			1	2	3	4	5	6	7	8 이상 And over
김포군 Gimpo Gun .....	94 141	17 392	994	6 395	6 834	2 210	554	210	81	114
1 가구 Household .....	73 340	15 210	994	6 206	6 080	1 553	267	56	24	30
2 .....	12 718	1 603	-	189	692	495	143	54	13	17
3 .....	4 471	384	-	-	62	143	98	51	15	15
4 가구이상 Households and over..	3 612	199	-	-	-	19	46	49	29	52
단독주택 Detached dwelling	92 061	16 968	936	6 208	6 732	2 167	544	198	79	104
1 가구 Household .....	71 783	14 845	936	6 023	5 990	1 534	264	52	22	24
2 .....	12 354	1 554	-	185	681	472	137	51	13	15
3 .....	4 398	378	-	-	61	142	98	48	15	14
4 가구이상 Households and over..	3 526	191	-	-	-	19	45	47	29	51
아파트 Apartment .....	314	85	-	83	-	1	-	-	1	-
1 가구 Household .....	314	85	-	83	-	1	-	-	1	-
2 .....	-	-	-	-	-	-	-	-	-	-
3 .....	-	-	-	-	-	-	-	-	-	-
4 가구이상 Households and over..	-	-	-	-	-	-	-	-	-	-
연립주택 Town house .....	562	123	2	40	63	15	-	1	-	2
1 가구 Household .....	462	109	2	40	58	8	-	-	-	1
2 .....	88	13	-	-	5	7	-	1	-	-
3 .....	12	1	-	-	-	-	-	-	-	1
4 가구이상 Households and over..	-	-	-	-	-	-	-	-	-	-
비거주용건물내의주택 Dwelling units in the building not intended for human habitation	1 204	216	56	64	39	27	10	11	1	8
1 가구 Household .....	781	171	56	60	32	10	3	4	1	5
2 .....	276	36	-	4	6	16	6	2	-	2
3 .....	61	5	-	-	1	1	-	3	-	-
4 가구이상 Households and over..	86	4	-	-	-	-	1	2	-	1
강화군 Ganghwa Gun ...	89 157	18 461	970	6 140	6 477	3 538	995	158	57	126
1 가구 Household .....	78 256	17 305	970	6 035	6 096	3 263	801	78	18	44
2 .....	6 028	812	-	105	359	202	96	18	12	20
3 .....	2 213	203	-	-	22	69	74	25	7	6
4 가구이상 Households and over..	2 660	141	-	-	-	4	24	37	20	56
단독주택 Detached dwelling	86 561	17 990	871	5 990	6 380	3 486	972	151	48	92
1 가구 Household .....	76 517	16 910	871	5 894	6 017	3 228	787	76	14	23
2 .....	5 647	763	-	96	342	191	92	18	10	14
3 .....	2 039	189	-	-	21	63	70	23	6	6
4 가구이상 Households and over	2 358	128	-	-	-	4	23	34	18	49
아파트 Apartment .....	-	-	-	-	-	-	-	-	-	-
1 가구 Household .....	-	-	-	-	-	-	-	-	-	-
2 .....	-	-	-	-	-	-	-	-	-	-
3 .....	-	-	-	-	-	-	-	-	-	-
4 가구이상 Households and over..	-	-	-	-	-	-	-	-	-	-
연립주택 Town house .....	130	38	14	17	2	3	1	1	-	-
1 가구 Household .....	84	33	14	17	2	-	-	-	-	-
2 .....	17	-	-	-	-	2	-	-	-	-
3 .....	21	2	-	-	-	1	1	-	-	-
4 가구이상 Households and over..	8	1	-	-	-	-	-	1	-	-
비거주용건물내의주택 Dwelling units in the building not intended for human habitation	2 466	433	85	133	95	49	22	6	9	34
1 가구 Household .....	1 655	362	85	124	77	35	14	2	4	21
2 .....	364	47	-	9	17	9	4	-	2	6
3 .....	153	12	-	-	1	5	3	2	1	-
4 가구이상 Households and over..	294	12	-	-	-	-	1	2	2	7

제 5 표 주택의 종류, 거주가구 및 총방수별 주택 (계속)

Table 5. Housing Units by Type of Housing Units, Number of Households Occupied and Total Rooms (continued)

거주가구 Number of household occupied	가구원수 Number of household members	계 Total	주택당총방수 Number of total rooms per housing units							
			1	2	3	4	5	6	7	8 이상 And over
웅진군 Ongjin Gun	39 171	9 115	774	4 937	2 667	372	97	40	20	208
1 가구 Household	37 021	8 802	774	4 863	2 526	312	83	27	17	200
2 가구 Household	1 777	276	-	74	129	48	10	7	3	5
3 가구 Household	331	33	-	-	12	10	4	5	-	2
4 가구이상 Households and over	42	4	-	-	-	2	-	1	-	1
단독주택 Detached dwelling	38 716	8 998	757	4 923	2 629	367	95	37	10	180
1 가구 Household	36 624	8 694	757	4 851	2 492	309	81	24	8	172
2 가구 Household	1 730	268	-	72	125	47	10	7	2	5
3 가구 Household	320	32	-	-	12	9	4	5	-	2
4 가구이상 Households and over	42	4	-	-	-	2	-	1	-	1
아파트 Apartment	-	-	-	-	-	-	-	-	-	-
1 가구 Household	-	-	-	-	-	-	-	-	-	-
2 가구 Household	-	-	-	-	-	-	-	-	-	-
3 가구 Household	-	-	-	-	-	-	-	-	-	-
4 가구이상 Households and over	-	-	-	-	-	-	-	-	-	-
연립주택 Town house	119	34	7	1	26	-	-	-	-	-
1 가구 Household	114	33	7	1	25	-	-	-	-	-
2 가구 Household	5	1	-	-	1	-	-	-	-	-
3 가구 Household	-	-	-	-	-	-	-	-	-	-
4 가구이상 Households and over	-	-	-	-	-	-	-	-	-	-
비거주용건물내의주택 Dwelling units in the building not intended for human habitation	336	83	10	13	12	5	2	3	10	28
1 가구 Household	283	75	10	11	9	3	2	3	9	28
2 가구 Household	42	7	-	2	3	1	-	-	1	-
3 가구 Household	11	1	-	-	-	-	-	-	-	-
4 가구이상 Households and over	-	-	-	-	-	-	-	-	-	-
반월출장소 Banweol Chuljangso	30 335	5 290	296	2 516	1 390	673	183	91	38	103
1 가구 Household	20 531	4 275	296	2 401	1 134	344	47	29	11	13
2 가구 Household	5 583	689	-	115	228	222	58	24	5	37
3 가구 Household	2 352	209	-	-	28	88	52	13	10	18
4 가구이상 Households and over	1 869	117	-	-	-	19	26	25	12	35
단독주택 Detached dwelling	24 294	3 999	244	1 334	1 356	665	174	89	36	101
1 가구 Household	15 065	3 058	244	1 260	1 116	343	45	28	9	13
2 가구 Household	5 164	629	-	74	214	219	56	24	5	37
3 가구 Household	2 267	203	-	-	26	86	50	13	10	18
4 가구이상 Households and over	1 798	109	-	-	-	17	23	24	12	33
아파트 Apartment	5 384	1 156	1	1 138	9	2	3	1	2	-
1 가구 Household	5 019	1 111	1	1 103	4	-	1	-	2	-
2 가구 Household	294	42	-	35	5	1	1	-	-	-
3 가구 Household	67	1	-	-	-	1	1	-	-	-
4 가구이상 Households and over	4	1	-	-	-	-	-	1	-	-
연립주택 Town house	313	60	15	30	11	2	2	-	-	-
1 가구 Household	228	52	15	29	8	-	-	-	-	-
2 가구 Household	41	5	-	1	3	1	-	-	-	-
3 가구 Household	-	-	-	-	-	-	-	-	-	-
4 가구이상 Households and over	44	3	-	-	-	1	2	-	-	-
비거주용건물내의주택 Dwelling units in the building not intended for human habitation	344	75	36	14	14	4	4	1	-	2
1 가구 Household	219	54	36	9	6	1	1	1	-	-
2 가구 Household	84	13	-	5	6	1	1	-	-	-
3 가구 Household	18	4	-	-	2	1	1	-	-	-
4 가구이상 Households and over	23	4	-	-	-	1	1	-	-	2



### 제 6 표 주택의 종류 및

Table 6. Housing Units by Type of Housing Units

주 택 의 종 류	계 Total	부 업 시 설 Kitchen		상수도시설 Public piped water system	
		재 래 식 Conventional	입 식 Modern	있 음	없 음
				Equipped	None
경 기 도 .....	678 115	560 275	117 840	326 801	351 314
단독주택 .....	587 163	527 383	59 780	257 674	329 489
연립주택 .....	39 820	7 531	32 289	35 957	3 863
비거주용건물내의주택 .....	30 876	8 882	21 994	19 092	11 784
시 부 .....	277 847	194 200	83 647	204 053	73 794
단독주택 .....	208 620	171 862	36 758	148 096	60 524
연립주택 .....	34 227	6 349	27 878	31 436	2 791
비거주용건물내의주택 .....	22 963	6 477	16 486	14 843	8 120
읍 부 .....	118 111	98 257	19 854	51 668	66 443
단독주택 .....	105 286	93 425	11 861	42 857	62 429
연립주택 .....	3 077	337	2 740	2 612	465
비거주용건물내의주택 .....	5 232	761	4 471	3 113	2 119
면 부 .....	4 516	3 734	782	3 086	1 430
민 부 .....	282 157	267 818	14 339	71 080	211 077
단독주택 .....	273 257	262 096	11 161	66 721	206 536
연립주택 .....	2 516	845	1 671	1 909	607
비거주용건물내의주택 .....	2 681	1 644	1 037	1 136	1 545
인 천 시 .....	3 703	3 233	470	1 314	2 389
인 천 시 .....	132 368	95 651	36 717	110 424	21 944
단독주택 .....	98 019	82 418	15 601	79 730	18 289
연립주택 .....	16 595	4 763	11 832	16 131	464
비거주용건물내의주택 .....	11 625	3 703	7 922	9 194	2 431
군 구 .....	6 129	4 767	1 362	5 369	760
군 구 .....	11 465	8 067	3 398	11 133	332
단독주택 .....	7 983	6 941	1 042	7 667	316
연립주택 .....	1 845	5	1 840	1 844	1
비거주용건물내의주택 .....	315	185	130	312	3
시 구 .....	1 322	936	386	1 310	12
시 구 .....	19 426	18 415	1 011	18 354	1 072
단독주택 .....	17 489	16 814	675	16 546	943
연립주택 .....	546	315	231	544	2
비거주용건물내의주택 .....	759	716	43	720	39
군 구 .....	632	570	62	544	88
군 구 .....	63 900	44 775	19 125	55 099	8 801
단독주택 .....	46 094	37 248	8 846	38 078	8 016
연립주택 .....	11 429	4 149	7 280	11 420	9
비거주용건물내의주택 .....	3 768	1 307	2 441	3 233	515
시 구 .....	2 629	2 071	558	2 368	261
시 구 .....	37 577	24 394	13 183	25 838	11 739
단독주택 .....	26 453	21 415	5 038	17 439	9 014
연립주택 .....	2 775	294	2 481	2 323	452
비거주용건물내의주택 .....	6 803	1 495	5 308	4 929	1 874
시 구 .....	1 546	1 190	356	1 147	399
수 원 시 .....	38 299	24 452	13 847	24 457	13 842
단독주택 .....	29 008	21 873	7 135	17 360	11 648
연립주택 .....	5 910	1 150	4 760	5 388	522
비거주용건물내의주택 .....	1 705	78	1 627	403	1 302
시 구 .....	1 676	1 351	325	1 306	370
성 남 시 .....	39 742	35 748	3 994	29 774	9 968
단독주택 .....	37 369	34 254	3 115	27 805	9 564
연립주택 .....	782	227	555	688	94
비거주용건물내의주택 .....	417	232	185	387	30
시 구 .....	1 174	1 035	139	894	280

# 주택의 부대시설별 주택 and Kind of Facilities of Housing Units

변소시설 Toilet facilities			목욕시설 Bath facilities				Type of housing units
재래식 Conventional	수세식 Flush	없음 None	온수 Hot and cold Water	비온수 Cold water only	없음 None		
558 030	111 979	8 106	53 878	98 962	525 275	<b>Gyeonggi Do</b>	
537 857	43 531	5 775	28 102	70 000	489 061	Detached dwelling	
741	39 079	-	16 711	11 279	11 830	Apartment	
6 145	24 123	608	7 204	15 042	8 630	Town house	
13 287	5 246	1 723	1 861	2 641	15 754	Dwelling units in the building not intended for human habitation	
189 030	85 015	3 802	41 630	67 448	168 769	<b>Total for Sis</b>	
177 819	28 691	2 110	18 982	45 258	144 380	Detached dwelling	
210	34 017	-	15 801	9 268	9 158	Apartment	
4 105	18 317	541	5 547	11 256	6 160	Town house	
6 896	3 990	1 151	1 300	1 666	9 071	Dwelling units in the building not intended for human habitation	
98 231	18 606	1 274	8 237	17 549	92 325	<b>Total for Eubs</b>	
94 402	10 013	871	5 671	12 623	86 992	Detached dwelling	
11	3 066	-	713	1 323	1 041	Apartment	
577	4 634	21	1 457	2 962	813	Town house	
3 241	893	382	396	641	3 479	Dwelling units in the building not intended for human habitation	
270 769	8 358	3 030	4 011	13 965	264 181	<b>Total for Myeons</b>	
265 636	4 827	2 794	3 449	12 119	257 689	Detached dwelling	
520	1 996	-	197	688	1 631	Apartment	
1 463	1 172	46	200	824	1 657	Town house	
3 150	363	190	165	334	3 204	Dwelling units in the building not intended for human habitation	
89 546	40 276	2 546	18 253	37 093	77 022	<b>Incheon Si</b>	
84 192	12 607	1 220	7 562	24 882	65 575	Detached dwelling	
43	16 552	-	8 055	5 090	3 450	Apartment	
2 261	8 843	521	1 940	6 181	3 504	Town house	
3 050	2 274	805	696	940	4 493	Dwelling units in the building not intended for human habitation	
7 444	3 602	419	2 494	1 124	7 847	<b>Jung Gu</b>	
6 755	1 067	161	526	911	6 546	Detached dwelling	
5	1 840	-	1 723	36	86	Apartment	
179	128	8	68	30	217	Town house	
505	567	250	177	147	998	Dwelling units in the building not intended for human habitation	
16 740	1 712	974	602	1 718	17 106	<b>Dong Gu</b>	
16 053	843	593	359	1 341	15 789	Detached dwelling	
1	545	-	196	246	104	Apartment	
465	152	142	15	64	680	Town house	
221	172	239	32	67	533	Dwelling units in the building not intended for human habitation	
40 342	22 755	803	10 289	21 218	32 393	<b>Nam Gu</b>	
38 357	7 415	322	4 584	15 145	26 365	Detached dwelling	
23	11 406	-	4 397	4 000	3 032	Apartment	
644	2 870	234	996	1 624	1 128	Town house	
1 318	1 064	247	312	449	1 868	Dwelling units in the building not intended for human habitation	
25 020	12 207	350	4 868	13 033	19 676	<b>Bug Gu</b>	
23 027	3 282	144	2 093	7 485	16 875	Detached dwelling	
14	2 761	-	1 739	808	228	Apartment	
973	5 693	137	861	4 463	1 479	Town house	
1 006	471	69	175	277	1 094	Dwelling units in the building not intended for human habitation	
25 229	12 639	431	6 973	9 635	21 691	<b>Suweon Si</b>	
24 166	4 639	203	4 031	7 360	17 617	Detached dwelling	
33	5 877	-	2 005	1 215	2 690	Apartment	
38	1 667	-	733	856	116	Town house	
992	456	228	204	204	1 268	Dwelling units in the building not intended for human habitation	
35 978	3 322	442	1 813	5 200	32 729	<b>Seongnam Si</b>	
34 862	2 124	383	1 403	4 708	31 258	Detached dwelling	
22	760	-	233	218	331	Apartment	
233	184	-	78	130	209	Town house	
861	254	59	99	144	931	Dwelling units in the building not intended for human habitation	

## 제 6 표 주택의 종류 및

Table 6. Housing Units by Type of Housing Units

주 택 의 종 류	계 Total	부 역 시 설 Kitchen		상수도시설 Public piped water system	
		재 래 식 Conventional	입 식 Modern	있 음 Equipped	없 음 None
의 정 부 시 .....	14 531	11 866	2 665	8 274	6 257
단 아 연립 주택 .....	12 728	10 991	1 737	6 830	5 898
연립 주택 .....	544	83	461	479	65
비거주용건물내의주택 .....	405	62	343	255	150
	854	730	124	710	144
안 양 시 .....	28 097	13 324	14 773	18 616	9 481
단 아 연립 주택 .....	15 883	11 774	4 109	9 410	6 473
연립 주택 .....	7 406	114	7 292	6 728	678
비거주용건물내의주택 .....	3 960	816	3 144	1 935	2 025
	848	620	228	543	305
부 천 시 .....	24 810	13 159	11 651	12 508	12 302
단 아 연립 주택 .....	15 613	10 552	5 061	6 961	8 652
연립 주택 .....	2 990	12	2 978	2 022	968
비거주용건물내의주택 .....	4 851	1 586	3 265	2 669	2 182
	1 356	1 009	347	856	500
양 주 군 .....	20 366	19 470	896	7 984	12 382
단 아 연립 주택 .....	19 618	18 797	821	7 436	12 182
연립 주택 .....	-	-	-	-	-
비거주용건물내의주택 .....	222	190	32	214	8
	526	483	43	334	192
파 양 주 군 .....	23 676	21 328	2 348	6 636	17 040
단 아 연립 주택 .....	21 441	19 986	1 455	5 619	15 822
연립 주택 .....	496	495	1	212	284
비거주용건물내의주택 .....	1 060	236	824	610	450
	679	611	68	195	484
여 주 군 .....	17 472	16 362	1 110	5 095	12 377
단 아 연립 주택 .....	17 170	16 097	1 073	4 919	12 251
연립 주택 .....	-	-	-	-	-
비거주용건물내의주택 .....	33	31	2	25	8
	269	234	35	151	118
평 택 군 .....	35 041	31 711	3 330	9 527	25 514
단 아 연립 주택 .....	33 703	30 911	2 792	8 783	24 920
연립 주택 .....	233	-	233	34	199
비거주용건물내의주택 .....	157	13	144	36	121
	948	787	161	674	274
화 성 군 .....	35 723	33 916	1 807	10 537	25 186
단 아 연립 주택 .....	34 491	33 167	1 324	9 703	24 788
연립 주택 .....	48	1	47	28	20
비거주용건물내의주택 .....	652	280	372	473	179
	532	468	64	333	199
시 흥 군 .....	34 545	24 000	10 545	15 121	19 424
단 아 연립 주택 .....	26 783	21 684	5 099	10 072	16 711
연립 주택 .....	2 176	274	1 902	2 033	143
비거주용건물내의주택 .....	4 331	995	3 336	2 290	2 041
	1 255	1 047	208	726	529
파 주 군 .....	27 317	25 648	1 669	13 759	13 558
단 아 연립 주택 .....	26 404	25 179	1 225	13 015	13 389
연립 주택 .....	381	11	370	377	4
비거주용건물내의주택 .....	102	80	22	75	27
	430	378	52	292	138
고 양 군 .....	20 737	18 851	1 886	1 240	19 497
단 아 연립 주택 .....	20 069	18 572	1 497	1 075	18 994
연립 주택 .....	271	11	260	123	148
비거주용건물내의주택 .....	166	48	118	9	157
	231	220	11	33	198

주택의 부대시설별 주택 (계속)  
and Kind of Facilities of Housing Units (continued)

변소시설 Toilet facilities			목욕시설 Bath facilities			Type of housing units
재래식 Conventional	수세식 Flush	없음 None	온수 Hot water	냉수 Cold water only	없음 None	
11 802	2 594	135	1 794	1 161	11 576	<b>Euijeongbu Si</b>
11 102	1 515	111	1 323	977	10 428	Detached dwelling
16	528	-	95	72	377	Apartment
23	382	-	300	20	85	Town house
661	169	24	76	92	686	Dwelling units in the building not intended for human habitation
13 293	14 675	129	6 271	8 648	13 178	<b>Anyang Si</b>
12 487	3 287	109	1 966	3 736	10 181	Detached dwelling
84	7 322	-	3 305	2 358	1 743	Apartment
223	3 727	10	918	2 442	600	Town house
499	339	10	82	112	654	Dwelling units in the building not intended for human habitation
13 182	11 509	115	6 526	5 711	12 573	<b>Bucheon Si</b>
11 010	4 519	84	2 697	3 595	9 321	Detached dwelling
12	2 978	-	2 108	315	567	Apartment
1 327	3 514	10	1 578	1 627	1 666	Town house
833	498	25	143	174	1 039	Dwelling units in the building not intended for human habitation
19 604	620	142	343	809	19 214	<b>Yangju Gun</b>
18 980	505	133	307	761	18 550	Detached dwelling
-	-	-	-	-	-	Apartment
168	53	1	10	11	201	Town house
456	62	8	26	37	463	Dwelling units in the building not intended for human habitation
21 735	1 763	178	1 145	1 615	20 916	<b>Namyangju Gun</b>
20 437	849	155	660	1 216	19 565	Detached dwelling
495	1	-	-	-	496	Apartment
216	842	2	453	354	253	Town house
587	71	21	32	45	602	Dwelling units in the building not intended for human habitation
17 067	267	138	227	843	16 402	<b>Yeoju Gun</b>
16 833	240	97	209	826	16 135	Detached dwelling
33	-	-	-	-	-	Apartment
201	27	41	18	17	234	Town house
						Dwelling units in the building not intended for human habitation
31 452	3 218	371	2 048	2 834	30 159	<b>Pyeongtaeg Gun</b>
30 755	2 621	327	1 686	2 588	29 429	Detached dwelling
2	231	-	206	26	1	Apartment
11	146	-	57	88	12	Town house
684	220	44	99	132	717	Dwelling units in the building not intended for human habitation
34 367	1 066	290	648	2 619	32 456	<b>Hwaseong Gun</b>
33 703	530	258	500	2 189	31 802	Detached dwelling
1	47	-	1	46	1	Apartment
260	392	-	113	269	270	Town house
403	97	32	34	115	383	Dwelling units in the building not intended for human habitation
23 551	10 709	285	3 117	9 887	21 541	<b>Siheung Gun</b>
21 884	4 669	230	1 976	5 826	18 981	Detached dwelling
6	2 170	-	337	1 260	579	Apartment
711	3 595	25	717	2 589	1 025	Town house
950	275	30	87	212	956	Dwelling units in the building not intended for human habitation
25 700	1 195	422	665	1 410	25 242	<b>Paju Gun</b>
25 395	740	269	555	1 358	24 491	Detached dwelling
-	381	-	64	17	300	Apartment
75	25	2	21	10	71	Town house
230	49	151	25	25	380	Dwelling units in the building not intended for human habitation
19 031	1 394	312	721	1 687	18 329	<b>Goyang Gun</b>
18 755	1 004	310	558	1 505	18 006	Detached dwelling
2	269	-	112	110	49	Apartment
57	109	-	48	62	56	Town house
217	12	2	3	10	218	Dwelling units in the building not intended for human habitation

### 제 6 표 주택의 종류 및

Table 6. Housing Units by Type of Housing Units

주택의 종류	계 Total	부엌 시설 Kitchen		상수도시설 Public piped water system	
		재래식 Conventional	입식 Modern	있음 Equipped	없음 None
광주군	15 458	14 028	1 430	1 733	13 725
단독주택	14 710	13 624	1 086	1 571	13 139
아파트	116	2	114	53	63
연립주택	353	162	191	88	265
비거주용건물내의주택	279	240	39	21	258
연천군	10 952	10 451	501	5 534	5 418
단독주택	10 395	9 984	411	5 081	5 314
아파트	-	-	-	-	-
연립주택	10	2	8	10	-
비거주용건물내의주택	547	465	82	443	104
포천군	19 848	19 102	746	5 571	14 277
단독주택	18 993	18 369	624	5 053	13 940
아파트	207	169	38	206	1
연립주택	152	126	26	79	73
비거주용건물내의주택	496	438	58	233	263
가평군	10 747	10 110	637	785	9 962
단독주택	10 558	10 015	543	755	9 803
아파트	74	-	74	26	48
연립주택	4	-	4	-	4
비거주용건물내의주택	111	95	16	4	107
양평군	17 209	16 524	685	1 298	15 911
단독주택	16 926	16 364	562	1 281	15 645
아파트	-	-	-	-	-
연립주택	95	37	58	-	95
비거주용건물내의주택	188	123	65	17	171
이천군	18 710	17 800	910	5 671	13 039
단독주택	18 313	17 565	748	5 459	12 854
아파트	66	-	66	1	65
연립주택	27	5	22	22	5
비거주용건물내의주택	304	230	74	139	115
홍인군	19 990	18 352	1 638	5 148	14 842
단독주택	19 365	18 110	1 255	4 848	14 517
아파트	284	15	269	213	71
연립주택	107	55	52	48	59
비거주용건물내의주택	234	172	62	39	195
안성군	22 219	21 068	1 151	9 048	13 171
단독주택	21 649	20 803	846	8 669	12 980
아파트	-	-	-	-	-
연립주택	187	10	177	151	36
비거주용건물내의주택	383	255	128	228	155
김포군	17 392	16 360	1 032	3 788	13 604
단독주택	16 968	16 073	895	3 601	13 367
아파트	85	48	37	61	24
연립주택	123	38	85	57	66
비거주용건물내의주택	216	201	15	69	147
강화군	18 461	18 161	300	10 826	7 635
단독주택	17 990	17 738	252	10 446	7 544
아파트	-	-	-	-	-
연립주택	38	38	-	30	8
비거주용건물내의주택	433	385	48	350	83
영진군	9 115	9 059	56	1 036	8 079
단독주택	8 998	8 944	54	1 013	7 985
아파트	-	-	-	-	-
연립주택	34	34	-	-	34
비거주용건물내의주택	83	81	2	23	60
만월출장소	5 290	3 774	1 516	2 411	2 879
단독주택	3 999	3 539	460	1 179	2 820
아파트	1 156	156	1 000	1 154	2
연립주택	60	25	35	32	28
비거주용건물내의주택	75	54	21	46	29

## 주택의 부대시설별 주택 (계속)

### and Kind of Facilities of Housing Units (continued)

변소시설 Toilet facilities			목욕시설 Bath facilities				Type of housing units
재래식 Conventional	수세식 Flush	없음 None	온수 Hot and cold Water	비온수 Cold water only	없음 None		
14 355	951	152	565	838	14 055	<b>Gwangju Gun</b>	
13 960	602	148	456	658	13 596	Detached dwelling	
1	115	-	23	81	12	Apartment	
161	192	-	64	88	201	Town house	
233	42	4	22	11	246	Dwelling units in the building not intended for human habitation	
10 479	268	205	192	463	10 297	<b>Yeoncheon Gun</b>	
9 988	212	195	154	398	9 843	Detached dwelling	
-	-	-	-	-	-	Apartment	
2	8	-	8	2	-	Town house	
489	48	10	30	63	454	Dwelling units in the building not intended for human habitation	
19 216	426	206	276	769	18 803	<b>Pocheon Gun</b>	
18 653	170	170	227	632	18 134	Detached dwelling	
1	206	-	2	84	121	Apartment	
107	26	19	25	4	123	Town house	
455	24	17	22	49	425	Dwelling units in the building not intended for human habitation	
10 377	245	125	141	437	10 169	<b>Gabyeong Gun</b>	
10 275	165	118	135	393	10 030	Detached dwelling	
-	74	-	-	25	49	Apartment	
3	-	1	-	3	1	Town house	
99	6	6	6	16	89	Dwelling units in the building not intended for human habitation	
16 763	271	175	227	543	16 439	<b>Yangpyeong Gun</b>	
16 594	168	164	209	495	16 222	Detached dwelling	
-	-	-	-	-	-	Apartment	
36	57	2	10	13	72	Town house	
133	46	9	8	35	145	Dwelling units in the building not intended for human habitation	
18 071	558	81	400	884	17 426	<b>Icheon Gun</b>	
17 856	396	61	276	847	17 190	Detached dwelling	
-	66	-	65	1	-	Apartment	
3	24	-	22	-	5	Town house	
212	72	20	37	36	231	Dwelling units in the building not intended for human habitation	
19 043	837	110	585	1 655	17 750	<b>Yongin Gun</b>	
18 801	458	106	477	1 401	17 487	Detached dwelling	
4	280	-	72	166	46	Apartment	
55	52	-	4	48	55	Town house	
183	47	4	32	40	162	Dwelling units in the building not intended for human habitation	
21 549	550	120	437	1 150	20 632	<b>Anseong Gun</b>	
21 240	321	88	312	1 015	20 322	Detached dwelling	
-	-	-	-	-	-	Apartment	
37	150	-	93	84	10	Town house	
272	79	32	32	51	300	Dwelling units in the building not intended for human habitation	
16 742	490	160	268	1 144	15 980	<b>Gimpo Gun</b>	
16 496	320	152	223	967	15 778	Detached dwelling	
16	69	-	26	57	2	Apartment	
30	93	-	12	102	9	Town house	
200	8	8	7	18	191	Dwelling units in the building not intended for human habitation	
17 966	136	359	124	807	17 530	<b>Ganghwa Gun</b>	
17 665	101	224	100	770	17 120	Detached dwelling	
-	-	-	-	-	-	Apartment	
23	-	15	-	-	38	Town house	
278	35	120	24	37	372	Dwelling units in the building not intended for human habitation	
8 626	49	440	8	289	8 818	<b>Ongjin Gun</b>	
8 518	49	431	8	250	8 740	Detached dwelling	
-	-	-	-	-	-	Apartment	
34	-	-	-	25	9	Town house	
74	-	9	-	14	69	Dwelling units in the building not intended for human habitation	
3 306	1 951	33	111	831	4 348	<b>Banweol Chuljangso</b>	
3 250	720	29	92	647	3 260	Detached dwelling	
3	1 153	-	2	138	1 016	Apartment	
18	42	-	-	34	26	Town house	
35	36	4	17	12	46	Dwelling units in the building not intended for human habitation	

# 제 7 표 주택의 종류, 건축연도 및 난방시설별 주택

Table 7. Housing Units by Type of Housing Units, Year of Construction and Heating Facilities

건축연도 Year of Construction	계 Total	난방시설 Heating facilities					기타 Others
		연탄아궁이 Coal-briquet fuel hole system	연탄보일러 Piped coal-briquet boiler system	단독기름보일러 Piped oil boiler system	중앙난방보일러 Central heating system	재래식아궁이 Traditional fuel hole system	
경기도 Gyeonggi Do	678 115	357 590	104 766	10 405	12 470	190 550	2 334
50년이전 Before	124 099	48 694	3 140	156	-	71 308	801
50 ~ 59	105 786	55 351	4 320	128	-	45 558	429
60 ~ 69	123 155	80 112	8 876	579	177	33 067	344
70 ~ 75	144 790	98 965	19 558	1 909	525	23 494	339
76 ~ 80	180 285	74 468	68 872	7 633	11 768	17 123	421
단독주택 Detached dwelling	587 163	315 858	71 506	8 301	-	189 414	2 084
50년이전 Before	121 582	46 535	2 973	132	-	71 181	761
50 ~ 59	102 531	52 602	3 973	109	-	45 430	417
60 ~ 69	116 569	74 998	7 947	453	-	32 863	308
70 ~ 75	131 765	89 196	17 542	1 592	-	23 140	295
76 ~ 80	114 716	52 527	39 071	6 015	-	16 800	303
아파트 Apartment	39 820	20 361	6 792	474	12 191	-	2
50년이전 Before	-	-	-	-	-	-	-
50 ~ 59	-	-	-	-	-	-	-
60 ~ 69	855	607	116	-	132	-	-
70 ~ 75	4 938	4 005	463	5	465	-	-
76 ~ 80	34 027	15 749	6 213	469	11 594	-	2
연립주택 Town house	30 876	8 247	21 811	477	114	204	23
50년이전 Before	1 336	1 247	31	3	-	37	18
50 ~ 59	1 561	1 499	44	1	-	17	-
60 ~ 69	1 035	911	62	3	43	16	-
70 ~ 75	1 934	1 465	363	35	-	71	-
76 ~ 80	25 010	3 125	21 311	435	71	63	5
비거주용건물내의주택 Dwelling units in the building not intended for human habitation	20 256	13 124	4 657	1 153	165	932	225
50년이전 Before	1 181	912	136	21	-	90	22
50 ~ 59	1 694	1 250	303	18	-	111	12
60 ~ 69	4 696	3 596	751	123	2	188	36
70 ~ 75	6 153	4 299	1 190	277	60	283	44
76 ~ 80	6 532	3 067	2 277	714	103	260	111
시부 Total for Sis	277 847	184 710	67 044	7 655	11 865	6 115	458
50년이전 Before	24 282	20 815	1 317	110	-	1 968	72
50 ~ 59	24 449	21 653	1 439	76	-	1 246	35
60 ~ 69	43 780	37 771	3 886	453	176	1 423	71
70 ~ 75	74 885	60 017	12 025	1 412	477	859	95
76 ~ 80	110 451	44 454	48 377	5 604	11 212	619	185
단독주택 Detached dwelling	208 620	154 750	41 776	6 005	-	5 850	239
50년이전 Before	22 198	18 978	1 177	88	-	1 923	32
50 ~ 59	22 426	19 803	1 306	62	-	1 227	28
60 ~ 69	40 283	35 097	3 414	354	-	1 377	41
70 ~ 75	67 126	54 202	10 894	1 187	-	784	59
76 ~ 80	56 587	26 670	24 985	4 314	-	539	79
아파트 Apartment	34 227	16 239	5 982	362	11 643	-	1
50년이전 Before	-	-	-	-	-	-	-
50 ~ 59	-	-	-	-	-	-	-
60 ~ 69	359	162	65	-	132	-	-
70 ~ 75	2 696	2 099	172	5	420	-	-
76 ~ 80	31 172	13 978	5 745	357	11 091	-	1
연립주택 Town house	22 963	5 885	16 504	412	84	55	23
50년이전 Before	1 312	1 229	31	3	-	31	18
50 ~ 59	1 261	1 230	22	1	-	8	-
60 ~ 69	597	509	36	3	43	1	-
70 ~ 75	1 147	928	209	9	-	1	-
76 ~ 80	18 646	1 989	16 206	396	41	9	5
비거주용건물내의주택 Dwelling units in the building not intended for human habitation	12 037	7 836	2 782	876	138	210	195
50년이전 Before	772	608	109	19	-	14	22
50 ~ 59	762	620	111	13	-	11	7
60 ~ 69	2 541	2 003	371	96	1	40	30
70 ~ 75	3 916	2 788	750	211	57	74	36
76 ~ 80	4 046	1 817	1 441	537	80	71	100

제 7 표 주택의 종류, 건축연도 및 난방시설별 주택 (계속)

Table 7. Housing Units by Type of Housing Units, Year of Construction and Heating Facilities (continued)

건축연도 Year of Construction	계 Total	난방시설 Heating facilities					기타 Others
		연탄아궁이 Coal-briquet fuel hole system	연탄보일러 Piped coal-briquet boiler system	단독기름보일러 Piped oil boiler system	중앙난방보일러 Central heating system	재래식아궁이 Traditional fuel hole system	
<b>읍 부 Total for Eubs</b>	<b>118 111</b>	<b>74 680</b>	<b>21 531</b>	<b>1 765</b>	<b>506</b>	<b>19 119</b>	<b>510</b>
50년이전 Before	16 144	9 313	661	24	-	6 006	140
50 ~ 59	18 898	12 635	1 271	29	-	4 861	102
60 ~ 69	27 565	20 761	2 870	79	1	3 749	105
70 ~ 75	28 598	20 674	4 907	350	47	2 545	75
76 ~ 80	26 906	11 297	11 822	1 283	458	1 958	88
<b>단 독 주 택 Detached dwelling</b>	<b>105 286</b>	<b>68 460</b>	<b>15 919</b>	<b>1 397</b>	<b>-</b>	<b>19 009</b>	<b>501</b>
50년이전 Before	15 950	9 153	644	22	-	5 991	140
50 ~ 59	18 467	12 326	1 169	24	-	4 847	101
60 ~ 69	26 163	19 655	2 622	58	-	3 725	103
70 ~ 75	24 819	17 715	4 245	269	-	2 116	74
76 ~ 80	19 887	9 611	7 239	1 024	-	1 930	83
<b>아 파 트 Apartment</b>	<b>3 077</b>	<b>2 142</b>	<b>359</b>	<b>112</b>	<b>464</b>	<b>-</b>	<b>-</b>
50년이전 Before	-	-	-	-	-	-	-
50 ~ 59	-	-	-	-	-	-	-
60 ~ 69	-	-	-	-	-	-	-
70 ~ 75	2 024	1 723	256	-	45	-	-
76 ~ 80	1 053	419	103	112	419	-	-
<b>연 립 주 택 Town house</b>	<b>5 232</b>	<b>985</b>	<b>4 171</b>	<b>46</b>	<b>30</b>	<b>-</b>	<b>-</b>
50년이전 Before	-	-	-	-	-	-	-
50 ~ 59	14	7	7	-	-	-	-
60 ~ 69	44	24	20	-	-	-	-
70 ~ 75	416	261	133	22	-	-	-
76 ~ 80	4 758	693	4 011	24	30	-	-
<b>비거주용건물내의주택 Dwelling units in the building not intended for human habitation</b>	<b>4 516</b>	<b>3 093</b>	<b>1 082</b>	<b>210</b>	<b>12</b>	<b>110</b>	<b>9</b>
50년이전 Before	194	160	17	2	-	15	-
50 ~ 59	417	302	95	5	-	24	1
60 ~ 69	1 358	1 082	228	21	1	24	2
70 ~ 75	1 339	975	273	59	2	29	1
76 ~ 80	1 208	574	469	123	9	28	5
<b>면 부 Total for Myeons</b>	<b>282 157</b>	<b>98 200</b>	<b>16 191</b>	<b>985</b>	<b>99</b>	<b>165 316</b>	<b>1 366</b>
50년이전 Before	83 673	18 566	1 162	22	-	63 334	589
50 ~ 59	62 439	21 063	1 610	23	-	39 451	292
60 ~ 69	51 810	21 580	2 120	47	-	27 895	168
70 ~ 75	41 307	18 274	2 626	147	1	20 090	169
76 ~ 80	42 928	18 717	8 673	746	98	14 546	148
<b>단 독 주 택 Detached dwelling</b>	<b>273 257</b>	<b>92 648</b>	<b>13 811</b>	<b>899</b>	<b>-</b>	<b>164 555</b>	<b>1 344</b>
50년이전 Before	83 434	18 404	1 152	22	-	63 267	589
50 ~ 59	61 638	20 473	1 498	23	-	39 356	288
60 ~ 69	50 123	20 246	1 911	41	-	27 761	164
70 ~ 75	39 820	17 279	2 403	136	-	19 840	162
76 ~ 80	38 242	16 246	6 847	677	-	14 331	141
<b>아 파 트 Apartment</b>	<b>2 516</b>	<b>1 980</b>	<b>451</b>	<b>-</b>	<b>84</b>	<b>-</b>	<b>1</b>
50년이전 Before	-	-	-	-	-	-	-
50 ~ 59	-	-	-	-	-	-	-
60 ~ 69	496	445	51	-	-	-	-
70 ~ 75	218	183	35	-	-	-	-
76 ~ 80	1 802	1 352	365	-	84	-	1
<b>연 립 주 택 Town house</b>	<b>2 681</b>	<b>1 377</b>	<b>1 136</b>	<b>19</b>	<b>-</b>	<b>149</b>	<b>-</b>
50년이전 Before	24	18	-	-	-	6	-
50 ~ 59	286	262	15	-	-	9	-
60 ~ 69	394	378	6	-	-	10	-
70 ~ 75	371	276	21	4	-	70	-
76 ~ 80	1 606	443	1 094	15	-	54	-
<b>비거주용건물내의주택 Dwelling units in the building not intended for human habitation</b>	<b>3 703</b>	<b>2 195</b>	<b>793</b>	<b>67</b>	<b>15</b>	<b>612</b>	<b>21</b>
50년이전 Before	215	144	10	-	-	61	-
50 ~ 59	515	328	97	-	-	86	4
60 ~ 69	797	511	152	6	-	124	4
70 ~ 75	898	536	167	7	1	180	7
76 ~ 80	1 278	676	367	54	14	161	6



제 7 표 주택의 종류, 건축연도 및 난방시설별 주택 (계속)

Table 7. Housing Units by Type of Housing Units, Year of Construction and Heating Facilities (continued)

건축연도 Year of Construction	계 Total	난방시설 Heating facilities					기타 Others
		연탄아궁이 Coal-briquet fuel hole system	연탄보일러 Piped coal-briquet boiler system	단독기름보일러 Piped oil boiler system	중앙난방보일러 Central heating system	재래식아궁이 Traditional fuel hole system	
인천시 Incheon Si .....	132 368	91 138	25 639	4 187	6 765	4 327	312
50년이전 Before .....	15 688	13 707	508	85	-	1 322	66
50 ~ 59 .....	13 127	11 782	474	55	-	790	26
60 ~ 69 .....	22 968	20 142	1 276	310	158	1 027	55
70 ~ 75 .....	27 795	22 987	2 910	778	382	674	64
76 ~ 80 .....	52 790	22 520	20 471	2 959	6 225	514	101
단독주택 Detached dwelling...	98 019	76 291	14 089	3 359	-	4 105	175
50년이전 Before .....	13 941	12 133	432	67	-	1 279	30
50 ~ 59 .....	12 568	11 298	428	45	-	778	19
60 ~ 69 .....	20 869	18 522	1 088	239	-	987	33
70 ~ 75 .....	23 406	19 566	2 521	657	-	615	47
76 ~ 80 .....	27 235	14 772	9 620	2 351	-	446	46
아파트 Apartment.....	16 595	7 228	2 602	166	6 599	-	-
50년이전 Before .....	-	-	-	-	-	-	-
50 ~ 59 .....	-	-	-	-	-	-	-
60 ~ 69 .....	269	155	-	-	114	-	-
70 ~ 75 .....	1 788	1 403	46	-	339	-	-
76 ~ 80 .....	14 538	5 670	2 556	166	6 146	-	-
연립주택 Town house.....	11 625	3 590	7 778	113	70	53	21
50년이전 Before .....	1 312	1 229	31	3	-	31	18
50 ~ 59 .....	187	179	1	1	-	6	-
60 ~ 69 .....	411	333	26	3	43	6	-
70 ~ 75 .....	779	695	76	7	-	1	-
76 ~ 80 .....	8 936	1 154	7 644	99	27	9	3
비거주용건물내의주택 Dwelling units in the building not intended for human habitation	6 129	4 029	1 170	549	96	169	116
50년이전 Before .....	435	345	45	15	-	12	18
50 ~ 59 .....	372	305	45	9	-	6	7
60 ~ 69 .....	1 419	1 132	162	68	1	34	22
70 ~ 75 .....	1 822	1 323	267	114	43	58	17
76 ~ 80 .....	2 081	924	651	343	52	59	52
중구 Jung Gu .....	11 465	7 984	1 027	474	1 762	125	93
50년이전 Before .....	3 555	3 207	223	62	-	26	37
50 ~ 59 .....	1 916	1 772	85	15	-	38	6
60 ~ 69 .....	1 848	1 555	168	84	1	24	16
70 ~ 75 .....	1 058	761	110	104	52	20	11
76 ~ 80 .....	3 088	689	441	209	1 709	17	23
단독주택 Detached dwelling...	7 983	6 897	649	295	-	113	29
50년이전 Before .....	3 144	2 889	172	45	-	26	12
50 ~ 59 .....	1 770	1 662	59	9	-	37	3
60 ~ 69 .....	1 483	1 298	113	49	-	19	4
70 ~ 75 .....	738	570	83	63	-	15	7
76 ~ 80 .....	848	478	222	129	-	16	3
아파트 Apartment.....	1 845	89	39	-	1 717	-	-
50년이전 Before .....	-	-	-	-	-	-	-
50 ~ 59 .....	-	-	-	-	-	-	-
60 ~ 69 .....	-	-	-	-	-	-	-
70 ~ 75 .....	21	-	-	-	21	-	-
76 ~ 80 .....	1 824	89	39	-	1 696	-	-
연립주택 Town house.....	315	183	108	12	-	3	9
50년이전 Before .....	184	156	17	2	-	-	9
50 ~ 59 .....	1	1	-	-	-	-	-
60 ~ 69 .....	19	16	-	-	-	3	-
70 ~ 75 .....	4	4	-	-	-	-	-
76 ~ 80 .....	107	6	91	10	-	-	-
비거주용건물내의주택 Dwelling units in the building not intended for human habitation	1 322	815	231	167	45	9	55
50년이전 Before .....	227	162	34	15	-	-	16
50 ~ 59 .....	145	109	26	6	-	1	3
60 ~ 69 .....	344	241	55	35	1	2	12
70 ~ 75 .....	295	187	27	41	31	5	4
76 ~ 80 .....	309	116	89	70	13	1	20

제 7 표 주택의 종류, 건축연도 및 난방시설별 주택 (계속)

Table 7. Housing Units by Type of Housing Units, Year of Construction and Heating Facilities (continued)

건축연도 Year of Construction	계 Total	난 방 시 설 Heating facilities					기 Others	타 Others
		연탄아궁이 Coal-briquet fuel hole system	연탄보일러 Piped coal-briquet boiler system	단독기름보일러 Piped oil boiler system	중앙난방보일러 Central heating system	재래식아궁이 Traditional fuel hole system		
동 구 Dong Gu .....	19 426	17 223	878	229	197	854	45	
50년이전 Before .....	4 515	4 239	86	8	-	171	11	
50 ~ 59.....	5 344	4 829	107	13	-	388	7	
60 ~ 69.....	4 653	4 257	168	33	-	179	16	
70 ~ 75.....	3 000	2 697	188	47	1	58	9	
76 ~ 80.....	1 914	1 201	329	128	196	58	2	
단 독 주 택 Detached dwelling...	17 489	15 725	721	184	-	819	40	
50년이전 Before .....	4 229	3 977	83	7	-	153	9	
50 ~ 59.....	5 176	4 672	104	11	-	382	7	
60 ~ 69.....	4 389	4 025	149	27	-	174	14	
70 ~ 75.....	2 151	1 938	116	36	-	53	8	
76 ~ 80.....	1 544	1 113	269	103	-	57	2	
아 파 트 Apartment.....	546	297	54	-	195	-	-	
50년이전 Before .....	-	-	-	-	-	-	-	
50 ~ 59.....	-	-	-	-	-	-	-	
60 ~ 69.....	-	-	-	-	-	-	-	
70 ~ 75.....	323	297	26	-	-	-	-	
76 ~ 80.....	223	-	28	-	195	-	-	
연 립 주 택 Town house.....	759	687	36	16	-	20	-	
50년이전 Before .....	221	206	1	1	-	13	-	
50 ~ 59.....	114	106	1	1	-	6	-	
60 ~ 69.....	71	65	5	-	-	1	-	
70 ~ 75.....	270	249	16	5	-	-	-	
76 ~ 80.....	83	61	13	9	-	-	-	
비거주용건물내의주택 Dwelling units in the building not intended for human habitation	632	514	67	29	2	15	5	
50년이전 Before .....	65	56	2	-	-	5	2	
50 ~ 59.....	54	51	2	1	-	2	-	
60 ~ 69.....	193	167	14	6	-	4	-	
70 ~ 75.....	256	213	30	6	1	5	1	
76 ~ 80.....	64	27	19	16	1	1	-	
남 구 Nam Gu .....	63 900	43 693	11 636	2 704	3 752	1 980	135	
50년이전 Before .....	3 893	3 018	101	9	-	749	16	
50 ~ 59.....	3 423	3 091	93	19	-	212	8	
60 ~ 69.....	10 257	9 131	507	138	-	465	16	
70 ~ 75.....	17 261	14 276	1 824	520	293	310	38	
76 ~ 80.....	29 066	14 177	9 111	2 018	3 459	244	57	
단 독 주 택 Detached dwelling...	46 094	34 406	7 441	2 296	-	1 871	80	
50년이전 Before .....	3 717	2 878	96	9	-	727	7	
50 ~ 59.....	3 277	2 953	90	19	-	209	6	
60 ~ 69.....	9 300	8 279	442	124	-	445	10	
70 ~ 75.....	14 770	12 378	1 618	471	-	276	27	
76 ~ 80.....	15 030	7 918	5 195	1 673	-	214	30	
아 파 트 Apartment.....	11 429	6 442	1 167	130	3 690	-	-	
50년이전 Before .....	-	-	-	-	-	-	-	
50 ~ 59.....	-	-	-	-	-	-	-	
60 ~ 69.....	155	155	-	-	-	-	-	
70 ~ 75.....	1 197	893	19	-	285	-	-	
76 ~ 80.....	10 077	5 394	1 148	130	3 405	-	-	
연 립 주 택 Town house.....	3 748	1 143	2 492	54	27	20	12	
50년이전 Before .....	124	95	3	-	-	17	9	
50 ~ 59.....	71	71	-	-	-	-	-	
60 ~ 69.....	277	252	21	2	-	2	-	
70 ~ 75.....	356	324	29	2	-	1	-	
76 ~ 80.....	2 920	401	2 439	50	27	-	3	
비거주용건물내의주택 Dwelling units in the building not intended for human habitation	2 629	1 702	536	224	35	89	43	
50년이전 Before .....	52	45	2	-	-	5	-	
50 ~ 59.....	75	67	3	-	-	3	2	
60 ~ 69.....	525	445	44	12	-	18	6	
70 ~ 75.....	938	681	158	47	8	33	11	
76 ~ 80.....	1 039	464	329	165	27	30	24	

### 제 7 표 주택의 종류, 건축연도 및 난방시설별 주택 (계속)

Table 7. Housing Units by Type of Housing Units, Year of Construction and Heating Facilities (continued)

건축연도 Year of Construction	계 Total	난방시설 Heating facilities						기타 Others
		연탄아궁이 Coal-briquet fuel hole system	연탄보일러 Piped coal-briquet boiler system	단독기름보일러 Piped oil boiler system	중앙난방보일러 Central heating system	재래식아궁이 Traditional fuel hole system		
<b>북 구 Bug Gu</b>	37 577	22 238	12 098	780	1 054	1 368	39	
50년이전 Before	3 725	3 243	98	6	-	376	2	
50 ~ 59	2 444	2 090	189	8	-	152	5	
60 ~ 69	6 210	5 199	433	55	157	359	7	
70 ~ 75	6 476	5 253	788	107	36	286	6	
76 ~ 80	18 722	6 453	10 590	604	861	195	19	
<b>단독주택 Detached dwelling</b>	26 453	19 263	5 278	584	-	1 302	26	
50년이전 Before	2 851	2 389	81	6	-	373	2	
50 ~ 59	2 345	2 011	175	6	-	150	3	
60 ~ 69	5 697	4 920	384	39	-	349	5	
70 ~ 75	5 747	4 680	704	87	-	271	5	
76 ~ 80	9 813	5 263	3 934	446	-	159	11	
<b>아파트 Apartment</b>	2 775	400	1 342	36	997	-	-	
50년이전 Before	-	-	-	-	-	-	-	
50 ~ 59	-	-	-	-	-	-	-	
60 ~ 69	114	-	-	-	114	-	-	
70 ~ 75	247	213	1	-	33	-	-	
76 ~ 80	2 414	187	1 341	36	850	-	-	
<b>연립주택 Town house</b>	6 803	1 577	5 142	31	43	10	-	
50년이전 Before	783	772	10	-	-	1	-	
50 ~ 59	1	1	-	-	-	-	-	
60 ~ 69	44	-	-	1	43	-	-	
70 ~ 75	149	118	31	-	-	-	-	
76 ~ 80	5 826	686	5 101	30	-	9	-	
<b>비거주용건물내의주택 Dwelling units in the building not intended for human habitation</b>	1 546	998	336	129	14	56	13	
50년이전 Before	91	82	7	-	-	2	-	
50 ~ 59	98	78	14	2	-	2	2	
60 ~ 69	355	279	49	15	-	10	2	
70 ~ 75	333	242	52	20	3	15	1	
76 ~ 80	669	317	214	92	11	27	8	
<b>수원시 Suweon Si</b>	38 299	23 570	11 554	1 056	1 710	372	37	
50년이전 Before	4 125	3 516	478	18	-	110	3	
50 ~ 59	3 787	3 246	424	11	-	101	5	
60 ~ 69	5 866	4 672	1 024	45	18	103	4	
70 ~ 75	8 920	6 002	2 604	262	9	33	10	
76 ~ 80	15 601	6 134	7 024	720	1 683	25	15	
<b>단독주택 Detached dwelling</b>	29 008	18 692	9 037	904	-	361	14	
50년이전 Before	3 853	3 305	425	14	-	109	-	
50 ~ 59	3 633	3 125	395	9	-	99	5	
60 ~ 69	5 492	4 434	918	39	-	100	1	
70 ~ 75	7 877	5 187	2 435	221	-	30	4	
76 ~ 80	8 153	2 641	4 864	621	-	23	4	
<b>아파트 Apartment</b>	5 910	3 658	565	10	1 677	-	-	
50년이전 Before	-	-	-	-	-	-	-	
50 ~ 59	-	-	-	-	-	-	-	
60 ~ 69	45	1	26	-	18	-	-	
70 ~ 75	557	525	31	-	1	-	-	
76 ~ 80	5 308	3 132	508	10	1 658	-	-	
<b>연립주택 Town house</b>	1 705	155	1 509	27	14	-	-	
50년이전 Before	-	-	-	-	-	-	-	
50 ~ 59	-	-	-	-	-	-	-	
60 ~ 69	1	-	1	-	-	-	-	
70 ~ 75	15	3	11	1	-	-	-	
76 ~ 80	1 689	152	1 497	26	14	-	-	
<b>비거주용건물내의주택 Dwelling units in the building not intended for human habitation</b>	1 676	1 065	443	115	19	11	23	
50년이전 Before	272	211	53	4	-	1	3	
50 ~ 59	154	121	29	2	-	2	3	
60 ~ 69	328	237	79	6	-	3	3	
70 ~ 75	471	287	127	40	8	3	6	
76 ~ 80	451	209	155	63	11	2	11	

### 제 7 표 주택의 종류, 건축연도 및 난방시설별 주택 (계속)

Table 7. Housing Units by Type of Housing Units, Year of Construction and Heating Facilities (continued)

건축연도 Year of Construction	계 Total	난방시설 Heating facilities					기타 Others
		연탄아궁이 Coal-briquet fuel hole system	연탄보일러 Piped coal-briquet boiler system	단독기름보일러 Piped oil boiler system	중앙난방보일러 Central heating system	재래식아궁이 Traditional fuel hole system	
성남시 Seongnam Si	39 742	30 250	8 159	365	94	849	25
50년이전 Before	1 311	906	83	1	-	320	1
50 ~ 59	1 164	835	99	4	-	224	2
60 ~ 69	2 723	2 171	385	10	-	153	4
70 ~ 75	25 386	21 137	3 967	98	82	94	8
76 ~ 80	9 158	5 201	3 625	252	12	58	10
단독주택 Detached dwelling	37 369	28 695	7 515	315	-	828	16
50년이전 Before	1 302	900	81	1	-	319	1
50 ~ 59	1 153	829	96	4	-	222	2
60 ~ 69	2 622	2 103	355	9	-	152	3
70 ~ 75	24 236	20 296	3 772	80	-	84	4
76 ~ 80	8 056	4 567	3 211	221	-	51	6
아파트 Apartment	782	548	142	3	89	-	-
50년이전 Before	-	-	-	-	-	-	-
50 ~ 59	-	-	-	-	-	-	-
60 ~ 69	-	-	-	-	-	-	-
70 ~ 75	242	150	13	-	79	-	-
76 ~ 80	540	398	129	3	10	-	-
연립주택 Town house	417	216	200	1	-	-	-
50년이전 Before	-	-	-	-	-	-	-
50 ~ 59	-	-	-	-	-	-	-
60 ~ 69	-	-	-	-	-	-	-
70 ~ 75	176	162	13	1	-	-	-
76 ~ 80	241	54	187	-	-	-	-
비거주용건물내의주택 Dwelling units in the building not intended for human habitation	1 174	791	302	46	5	21	9
50년이전 Before	9	6	2	-	-	1	-
50 ~ 59	11	6	3	-	-	2	-
60 ~ 69	101	68	30	1	-	1	1
70 ~ 75	732	529	169	17	3	10	4
76 ~ 80	321	182	98	28	2	7	4
의정부시 Euijeongbu Si	14 531	11 238	2 666	349	2	268	8
50년이전 Before	854	701	44	2	-	106	1
50 ~ 59	2 465	2 213	168	3	-	81	-
60 ~ 69	5 432	4 877	473	27	-	53	2
70 ~ 75	2 971	2 410	470	65	2	22	2
76 ~ 80	2 809	1 037	1 511	252	-	6	3
단독주택 Detached dwelling	12 728	10 122	2 079	256	-	267	4
50년이전 Before	841	691	41	2	-	106	1
50 ~ 59	2 352	2 116	154	1	-	81	-
60 ~ 69	5 035	4 543	422	17	-	53	-
70 ~ 75	2 644	2 189	388	45	-	22	-
76 ~ 80	1 856	583	1 074	191	-	5	3
아파트 Apartment	544	409	129	6	-	-	-
50년이전 Before	-	-	-	-	-	-	-
50 ~ 59	-	-	-	-	-	-	-
60 ~ 69	-	-	-	-	-	-	-
70 ~ 75	53	10	39	4	-	-	-
76 ~ 80	491	399	90	2	-	-	-
연립주택 Town house	405	39	331	35	-	-	-
50년이전 Before	-	-	-	-	-	-	-
50 ~ 59	5	5	-	-	-	-	-
60 ~ 69	6	4	2	-	-	-	-
70 ~ 75	32	22	10	-	-	-	-
76 ~ 80	362	8	319	35	-	-	-
비거주용건물내의주택 Dwelling units in the building not intended for human habitation	854	668	127	52	2	1	4
50년이전 Before	13	10	3	-	-	-	-
50 ~ 59	108	92	14	2	-	-	-
60 ~ 69	391	330	49	10	-	-	2
70 ~ 75	242	189	33	16	2	-	2
76 ~ 80	100	47	28	24	-	1	-

### 제 7 표 주택의 종류, 건축연도 및 난방시설별 주택 (계속)

Table 7. Housing Units by Type of Housing Units, Year of Construction and Heating Facilities (continued)

건축연도 Year of Construction	계 Total	난방시설 Heating facilities					기타 Others
		연탄아궁이 Coal-briquet fuel hole system	연탄보일러 Piped coal-briquet boiler system	단독기름보일러 Piped oil boiler system	중앙난방보일러 Central heating system	재래식아궁이 Traditional fuel hole system	
<b>안양시 Anyang Si</b> .....	<b>28 097</b>	<b>16 277</b>	<b>8 585</b>	<b>810</b>	<b>2 316</b>	<b>58</b>	<b>51</b>
50년이전 Before .....	801	719	66	-	-	15	1
50 ~ 59 .....	1 591	1 484	95	1	-	9	2
60 ~ 69 .....	3 942	3 497	390	37	-	15	3
70 ~ 75 .....	5 416	4 156	1 132	106	1	12	9
76 ~ 80 .....	16 347	6 421	6 902	666	2 315	7	36
<b>단독주택 Detached dwelling</b> .....	<b>15 883</b>	<b>11 429</b>	<b>3 731</b>	<b>651</b>	<b>-</b>	<b>53</b>	<b>19</b>
50년이전 Before .....	786	707	64	-	-	15	-
50 ~ 59 .....	1 544	1 445	87	1	-	9	2
60 ~ 69 .....	3 780	3 376	359	28	-	14	3
70 ~ 75 .....	5 025	3 933	982	96	-	10	4
76 ~ 80 .....	4 748	1 968	2 239	526	-	5	10
<b>아파트 Apartment</b> .....	<b>7 406</b>	<b>3 798</b>	<b>1 273</b>	<b>26</b>	<b>2 308</b>	<b>-</b>	<b>1</b>
50년이전 Before .....	-	-	-	-	-	-	-
50 ~ 59 .....	-	-	-	-	-	-	-
60 ~ 69 .....	-	-	-	-	-	-	-
70 ~ 75 .....	43	1	41	1	-	-	-
76 ~ 80 .....	7 363	3 797	1 232	25	2 308	-	1
<b>연립주택 Town house</b> .....	<b>3 960</b>	<b>529</b>	<b>3 348</b>	<b>81</b>	<b>-</b>	<b>-</b>	<b>2</b>
50년이전 Before .....	-	-	-	-	-	-	-
50 ~ 59 .....	1	1	-	-	-	-	-
60 ~ 69 .....	35	31	4	-	-	-	-
70 ~ 75 .....	109	45	64	-	-	-	-
76 ~ 80 .....	3 815	452	3 280	81	-	-	2
<b>비거주용건물내의주택 Dwelling units in the building not intended for human habitation</b> .....	<b>848</b>	<b>521</b>	<b>233</b>	<b>52</b>	<b>8</b>	<b>5</b>	<b>29</b>
50년이전 Before .....	15	12	2	-	-	-	1
50 ~ 59 .....	46	38	8	-	-	-	-
60 ~ 69 .....	127	90	27	9	-	1	-
70 ~ 75 .....	239	177	45	9	1	2	5
76 ~ 80 .....	421	204	151	34	7	2	23
<b>부천시 Bucheon Si</b> .....	<b>24 810</b>	<b>12 237</b>	<b>10 441</b>	<b>888</b>	<b>978</b>	<b>241</b>	<b>25</b>
50년이전 Before .....	1 503	1 266	138	4	-	95	-
50 ~ 59 .....	2 315	2 093	179	2	-	41	-
60 ~ 69 .....	2 849	2 412	338	24	-	72	3
70 ~ 75 .....	4 397	3 325	942	103	1	24	2
76 ~ 80 .....	13 746	3 141	8 844	755	977	9	20
<b>단독주택 Detached dwelling</b> .....	<b>15 613</b>	<b>9 521</b>	<b>5 325</b>	<b>520</b>	<b>-</b>	<b>236</b>	<b>11</b>
50년이전 Before .....	1 475	1 242	134	4	-	95	-
50 ~ 59 .....	1 176	990	146	2	-	38	-
60 ~ 69 .....	2 485	2 119	272	22	-	71	1
70 ~ 75 .....	3 938	3 031	796	88	-	23	-
76 ~ 80 .....	6 539	2 139	3 977	404	-	9	10
<b>아파트 Apartment</b> .....	<b>2 990</b>	<b>598</b>	<b>1 271</b>	<b>151</b>	<b>970</b>	<b>-</b>	<b>-</b>
50년이전 Before .....	-	-	-	-	-	-	-
50 ~ 59 .....	-	-	-	-	-	-	-
60 ~ 69 .....	45	6	39	-	-	-	-
70 ~ 75 .....	13	10	2	-	1	-	-
76 ~ 80 .....	2 932	582	1 230	151	969	-	-
<b>연립주택 Town house</b> .....	<b>4 851</b>	<b>1 356</b>	<b>3 338</b>	<b>155</b>	<b>-</b>	<b>2</b>	<b>-</b>
50년이전 Before .....	-	-	-	-	-	-	-
50 ~ 59 .....	1 068	1 045	21	-	-	2	-
60 ~ 69 .....	144	141	3	-	-	-	-
70 ~ 75 .....	36	1	35	-	-	-	-
76 ~ 80 .....	3 603	169	3 279	155	-	-	-
<b>비거주용건물내의주택 Dwelling units in the building not intended for human habitation</b> .....	<b>1 356</b>	<b>762</b>	<b>507</b>	<b>62</b>	<b>8</b>	<b>3</b>	<b>14</b>
50년이전 Before .....	28	24	4	-	-	-	-
50 ~ 59 .....	71	58	12	-	-	1	-
60 ~ 69 .....	175	146	24	2	-	1	2
70 ~ 75 .....	410	283	109	15	-	1	2
76 ~ 80 .....	672	251	358	45	8	-	10

제 7 표 주택의 종류, 건축연도 및 난방시설별 주택 (계속)

Table 7. Housing Units by Type of Housing Units, Year of Construction and Heating Facilities (continued)

건축연도 Year of Construction	계 Total	난방시설 Heating facilities					기타 Others
		연탄아궁이 Coal-briquet fuel hole system	연탄보일러 Piped coal-briquet boiler system	단독기름보일러 Piped oil boiler system	중앙난방보일러 Central heating system	재래식아궁이 Traditional fuel hole system	
<b>양주군 Yangju Gun</b>	<b>20 366</b>	<b>13 293</b>	<b>1 964</b>	<b>91</b>	<b>1</b>	<b>5 010</b>	<b>7</b>
50년이전 Before	2 926	1 254	65	3	-	1 604	-
50 ~ 59	4 653	2 998	269	3	-	1 383	-
60 ~ 69	5 964	4 498	525	2	-	937	2
70 ~ 75	4 046	2 972	409	16	-	647	2
76 ~ 80	2 777	1 571	696	67	1	439	3
<b>단독주택 Detached dwelling</b>	<b>19 618</b>	<b>12 729</b>	<b>1 821</b>	<b>81</b>	<b>-</b>	<b>4 980</b>	<b>7</b>
50년이전 Before	2 917	1 247	65	3	-	1 602	-
50 ~ 59	4 599	2 953	262	3	-	1 381	-
60 ~ 69	5 783	4 356	495	1	-	929	2
70 ~ 75	3 711	2 706	349	14	-	640	2
76 ~ 80	2 608	1 467	650	60	-	428	3
<b>아파트 Apartment</b>	<b>-</b>	<b>-</b>	<b>-</b>	<b>-</b>	<b>-</b>	<b>-</b>	<b>-</b>
50년이전 Before	-	-	-	-	-	-	-
50 ~ 59	-	-	-	-	-	-	-
60 ~ 69	-	-	-	-	-	-	-
70 ~ 75	-	-	-	-	-	-	-
76 ~ 80	-	-	-	-	-	-	-
<b>연립주택 Town house</b>	<b>222</b>	<b>174</b>	<b>46</b>	<b>2</b>	<b>-</b>	<b>-</b>	<b>-</b>
50년이전 Before	-	-	-	-	-	-	-
50 ~ 59	-	-	-	-	-	-	-
60 ~ 69	-	-	-	-	-	-	-
70 ~ 75	195	163	32	-	-	-	-
76 ~ 80	27	11	14	2	-	-	-
<b>비거주용건물내의주택 Dwelling units in the building not intended for human habitation</b>	<b>526</b>	<b>390</b>	<b>97</b>	<b>8</b>	<b>1</b>	<b>30</b>	<b>-</b>
50년이전 Before	9	7	-	-	-	2	-
50 ~ 59	54	45	7	-	-	2	-
60 ~ 69	181	142	30	1	-	8	-
70 ~ 75	140	103	28	2	-	7	-
76 ~ 80	142	93	32	5	1	11	-
<b>남양주군 Namyangju Gun</b>	<b>23 676</b>	<b>14 618</b>	<b>3 523</b>	<b>127</b>	<b>33</b>	<b>5 342</b>	<b>33</b>
50년이전 Before	3 187	1 573	142	1	-	1 462	9
50 ~ 59	4 577	2 655	252	3	-	1 664	3
60 ~ 69	6 863	5 115	552	10	-	1 179	7
70 ~ 75	4 758	3 486	574	25	1	663	9
76 ~ 80	4 291	1 789	2 003	88	32	374	5
<b>단독주택 Detached dwelling</b>	<b>21 441</b>	<b>13 479</b>	<b>2 527</b>	<b>120</b>	<b>-</b>	<b>5 287</b>	<b>28</b>
50년이전 Before	3 166	1 558	140	1	-	1 458	9
50 ~ 59	4 531	2 616	246	3	-	1 663	3
60 ~ 69	6 039	4 393	461	10	-	1 170	5
70 ~ 75	4 494	3 310	517	23	-	636	8
76 ~ 80	3 211	1 602	1 163	83	-	360	3
<b>아파트 Apartment</b>	<b>496</b>	<b>445</b>	<b>51</b>	<b>-</b>	<b>-</b>	<b>-</b>	<b>-</b>
50년이전 Before	-	-	-	-	-	-	-
50 ~ 59	-	-	-	-	-	-	-
60 ~ 69	496	445	51	-	-	-	-
70 ~ 75	-	-	-	-	-	-	-
76 ~ 80	-	-	-	-	-	-	-
<b>연립주택 Town house</b>	<b>1 060</b>	<b>245</b>	<b>769</b>	<b>3</b>	<b>30</b>	<b>13</b>	<b>-</b>
50년이전 Before	2	-	-	-	-	2	-
50 ~ 59	-	-	-	-	-	-	-
60 ~ 69	174	169	5	-	-	-	-
70 ~ 75	49	30	8	-	-	11	-
76 ~ 80	835	46	756	3	30	-	-
<b>비거주용건물내의주택 Dwelling units in the building not intended for human habitation</b>	<b>679</b>	<b>449</b>	<b>176</b>	<b>4</b>	<b>3</b>	<b>42</b>	<b>5</b>
50년이전 Before	19	15	2	-	-	2	-
50 ~ 59	46	39	6	-	-	1	-
60 ~ 69	154	108	35	-	-	9	2
70 ~ 75	215	146	49	2	1	16	1
76 ~ 80	245	141	84	2	2	14	2

### 제 7 표 주택의 종류, 건축연도 및 난방시설별 주택 (계속)

Table 7. Housing Units by Type of Housing Units, Year of Construction and Heating Facilities (continued)

건축연도 Year of Construction	계 Total	난방시설 Heating facilities					기 Others	타 Others
		연탄아궁이 Coal-briquet fuel hole system	연탄보일러 Piped coal-briquet boiler system	단독기름보일러 Piped oil boiler system	중앙난방보일러 Central heating system	재래식아궁이 Traditional fuel hole system		
<b>여주군 Yeosu Gun</b> .....	<b>17 472</b>	<b>4 382</b>	<b>1 019</b>	<b>75</b>	<b>1</b>	<b>11 974</b>	<b>21</b>	
50년이전 Before .....	5 699	1 074	142	2	-	4 477	4	
50 ~ 59 .....	3 781	757	126	-	-	2 893	5	
60 ~ 69 .....	2 568	658	127	2	-	1 776	5	
70 ~ 75 .....	3 007	1 043	238	17	-	1 704	5	
76 ~ 80 .....	2 417	850	386	54	1	1 124	2	
<b>단독주택 Detached dwelling</b> ...	<b>17 170</b>	<b>4 185</b>	<b>970</b>	<b>69</b>	<b>-</b>	<b>11 925</b>	<b>21</b>	
50년이전 Before .....	5 680	1 059	142	2	-	4 473	4	
50 ~ 59 .....	3 763	751	120	-	-	2 887	5	
60 ~ 69 .....	2 498	599	123	2	-	1 769	5	
70 ~ 75 .....	2 940	1 000	227	15	-	1 693	5	
76 ~ 80 .....	2 289	776	358	50	-	1 103	2	
<b>아파트 Apartment</b> .....	<b>-</b>	<b>-</b>	<b>-</b>	<b>-</b>	<b>-</b>	<b>-</b>	<b>-</b>	
50년이전 Before .....	-	-	-	-	-	-	-	
50 ~ 59 .....	-	-	-	-	-	-	-	
60 ~ 69 .....	-	-	-	-	-	-	-	
70 ~ 75 .....	-	-	-	-	-	-	-	
76 ~ 80 .....	-	-	-	-	-	-	-	
<b>연립주택 Town house</b> .....	<b>33</b>	<b>18</b>	<b>4</b>	<b>-</b>	<b>-</b>	<b>11</b>	<b>-</b>	
50년이전 Before .....	3	3	-	-	-	-	-	
50 ~ 59 .....	-	-	-	-	-	-	-	
60 ~ 69 .....	-	-	-	-	-	-	-	
70 ~ 75 .....	5	3	2	-	-	-	-	
76 ~ 80 .....	25	12	2	-	-	11	-	
<b>비거주용건물내의주택 Dwelling units in the building not intended for human habitation</b> .....	<b>269</b>	<b>179</b>	<b>45</b>	<b>6</b>	<b>1</b>	<b>38</b>	<b>-</b>	
50년이전 Before .....	16	12	-	-	-	4	-	
50 ~ 59 .....	18	6	6	-	-	6	-	
60 ~ 69 .....	70	59	4	-	-	7	-	
70 ~ 75 .....	62	40	9	2	-	11	-	
76 ~ 80 .....	103	62	26	4	1	10	-	
<b>평택군 Pyeongtaeg Gun</b> .....	<b>35 041</b>	<b>15 357</b>	<b>4 900</b>	<b>704</b>	<b>139</b>	<b>13 143</b>	<b>798</b>	
50년이전 Before .....	7 551	2 092	200	7	-	4 960	292	
50 ~ 59 .....	5 940	2 677	350	9	-	2 739	165	
60 ~ 69 .....	8 116	4 495	1 189	39	-	2 283	110	
70 ~ 75 .....	7 418	3 866	1 428	129	-	1 864	131	
76 ~ 80 .....	6 016	2 227	1 733	520	139	1 297	100	
<b>단독주택 Detached dwelling</b> ...	<b>33 703</b>	<b>14 810</b>	<b>4 490</b>	<b>517</b>	<b>-</b>	<b>13 091</b>	<b>795</b>	
50년이전 Before .....	7 512	2 065	195	6	-	4 954	292	
50 ~ 59 .....	5 835	2 604	321	9	-	2 736	165	
60 ~ 69 .....	7 716	4 224	1 080	26	-	2 276	110	
70 ~ 75 .....	7 184	3 751	1 360	102	-	1 842	129	
76 ~ 80 .....	5 456	2 166	1 534	374	-	1 283	99	
<b>아파트 Apartment</b> .....	<b>233</b>	<b>1</b>	<b>2</b>	<b>93</b>	<b>137</b>	<b>-</b>	<b>-</b>	
50년이전 Before .....	-	-	-	-	-	-	-	
50 ~ 59 .....	-	-	-	-	-	-	-	
60 ~ 69 .....	-	-	-	-	-	-	-	
70 ~ 75 .....	-	-	-	-	-	-	-	
76 ~ 80 .....	233	1	2	93	137	-	-	
<b>연립주택 Town house</b> .....	<b>157</b>	<b>16</b>	<b>130</b>	<b>11</b>	<b>-</b>	<b>-</b>	<b>-</b>	
50년이전 Before .....	-	-	-	-	-	-	-	
50 ~ 59 .....	-	-	-	-	-	-	-	
60 ~ 69 .....	1	-	1	-	-	-	-	
70 ~ 75 .....	12	3	5	4	-	-	-	
76 ~ 80 .....	144	13	124	7	-	-	-	
<b>비거주용건물내의주택 Dwelling units in the building not intended for human habitation</b> .....	<b>948</b>	<b>530</b>	<b>278</b>	<b>83</b>	<b>2</b>	<b>52</b>	<b>3</b>	
50년이전 Before .....	39	27	5	1	-	6	-	
50 ~ 59 .....	105	73	29	-	-	3	-	
60 ~ 69 .....	399	271	108	13	-	7	-	
70 ~ 75 .....	222	112	63	23	-	22	2	
76 ~ 80 .....	183	47	73	46	2	14	1	

제 7 표 주택의 종류, 건축연도 및 난방시설별 주택 (계속)

Table 7. Housing Units by Type of Housing Units, Year of Construction and Heating Facilities (continued)

건축연도 Year of Construction	계 Total	난방시설 Heating facilities					기타 Others
		연탄아궁이 Coal-briquet fuel hole system	연탄보일러 Piped coal-briquet boiler system	단독기름보일러 Piped oil boiler system	중앙난방보일러 Central heating system	재래식아궁이 Traditional fuel hole system	
<b>화성군 Hwaseong Gun</b>	<b>35 723</b>	<b>13 098</b>	<b>2 429</b>	<b>114</b>	<b>-</b>	<b>19 962</b>	<b>120</b>
50년이전 Before	12 773	3 148	204	5	-	9 359	57
50 ~ 59	6 465	2 284	150	1	-	4 010	20
60 ~ 69	5 152	2 253	217	2	-	2 661	19
70 ~ 75	5 891	2 955	572	37	-	2 312	15
76 ~ 80	5 442	2 458	1 286	69	-	1 620	9
<b>단독주택 Detached dwelling</b>	<b>34 491</b>	<b>12 490</b>	<b>1 914</b>	<b>77</b>	<b>-</b>	<b>19 892</b>	<b>118</b>
50년이전 Before	12 734	3 117	200	5	-	9 355	57
50 ~ 59	6 395	2 229	145	1	-	4 000	20
60 ~ 69	5 038	2 165	211	1	-	2 642	19
70 ~ 75	5 464	2 682	472	13	-	2 283	14
76 ~ 80	4 860	2 297	886	57	-	1 612	8
<b>아파트 Apartment</b>	<b>48</b>	<b>22</b>	<b>26</b>	<b>-</b>	<b>-</b>	<b>-</b>	<b>-</b>
50년이전 Before	-	-	-	-	-	-	-
50 ~ 59	-	-	-	-	-	-	-
60 ~ 69	-	-	-	-	-	-	-
70 ~ 75	-	-	-	-	-	-	-
76 ~ 80	48	22	26	-	-	-	-
<b>연립주택 Town house</b>	<b>652</b>	<b>253</b>	<b>353</b>	<b>26</b>	<b>-</b>	<b>20</b>	<b>-</b>
50년이전 Before	-	-	-	-	-	-	-
50 ~ 59	6	6	-	-	-	-	-
60 ~ 69	44	34	-	-	-	10	-
70 ~ 75	279	174	73	22	-	10	-
76 ~ 80	323	39	280	4	-	-	-
<b>비거주용건물내의주택 Dwelling units in the building not intended for human habitation</b>	<b>532</b>	<b>333</b>	<b>136</b>	<b>11</b>	<b>-</b>	<b>50</b>	<b>2</b>
50년이전 Before	39	31	4	-	-	4	-
50 ~ 59	64	49	5	-	-	10	-
60 ~ 69	70	54	6	1	-	9	-
70 ~ 75	148	99	27	2	-	19	1
76 ~ 80	211	100	94	8	-	8	1
<b>시흥군 Siheung Gun</b>	<b>34 545</b>	<b>21 950</b>	<b>8 676</b>	<b>351</b>	<b>242</b>	<b>3 279</b>	<b>47</b>
50년이전 Before	5 089	3 432	156	3	-	1 486	12
50 ~ 59	3 568	2 548	153	3	-	851	13
60 ~ 69	4 544	3 705	264	9	-	559	7
70 ~ 75	10 599	8 501	1 729	106	-	253	10
76 ~ 80	10 745	3 764	6 374	230	242	130	5
<b>단독주택 Detached dwelling</b>	<b>26 783</b>	<b>18 237</b>	<b>4 950</b>	<b>310</b>	<b>-</b>	<b>3 244</b>	<b>42</b>
50년이전 Before	5 062	3 411	156	3	-	1 480	12
50 ~ 59	3 320	2 331	130	3	-	845	11
60 ~ 69	4 290	3 489	233	8	-	553	7
70 ~ 75	8 197	6 280	1 575	90	-	244	8
76 ~ 80	5 914	2 726	2 856	206	-	122	4
<b>아파트 Apartment</b>	<b>2 176</b>	<b>1 788</b>	<b>148</b>	<b>-</b>	<b>240</b>	<b>-</b>	<b>-</b>
50년이전 Before	-	-	-	-	-	-	-
50 ~ 59	-	-	-	-	-	-	-
60 ~ 69	-	-	-	-	-	-	-
70 ~ 75	1 709	1 665	44	-	-	-	-
76 ~ 80	467	123	104	-	240	-	-
<b>연립주택 Town house</b>	<b>4 331</b>	<b>956</b>	<b>3 354</b>	<b>11</b>	<b>-</b>	<b>10</b>	<b>-</b>
50년이전 Before	15	11	-	-	-	4	-
50 ~ 59	228	202	22	-	-	4	-
60 ~ 69	22	3	19	-	-	-	-
70 ~ 75	62	35	25	-	-	2	-
76 ~ 80	4 004	705	3 288	11	-	-	-
<b>비거주용건물내의주택 Dwelling units in the building not intended for human habitation</b>	<b>1 255</b>	<b>969</b>	<b>224</b>	<b>30</b>	<b>2</b>	<b>25</b>	<b>5</b>
50년이전 Before	12	10	-	-	-	2	-
50 ~ 59	20	15	1	-	-	2	2
60 ~ 69	232	213	12	1	-	6	-
70 ~ 75	631	521	85	16	-	7	2
76 ~ 80	360	210	126	13	2	8	1



### 제 7 표 주택의 종류, 건축연도 및 난방시설별 주택 (계속)

Table 7. Housing Units by Type of Housing Units, Year of Construction and Heating Facilities (continued)

건축연도 Year of Construction	계 Total	난방시설 Heating facilities						기 Others
		연탄아궁이 Coal-briquet fuel hole system	연탄보일러 Piped coal-briquet boiler system	단독기름보일러 Piped oil boiler system	중앙난방보일러 Central heating system	재래식아궁이 Traditional fuel hole system		
<b>파주군 Paju Gun</b>	<b>27 317</b>	<b>14 544</b>	<b>2 108</b>	<b>169</b>	<b>-</b>	<b>10 424</b>	<b>72</b>	
50년이전 Before	3 175	923	20	-	-	2 214	18	
50 ~ 59	7 671	4 122	276	6	-	3 254	13	
60 ~ 69	8 522	5 205	531	8	-	2 752	26	
70 ~ 75	3 290	1 848	216	15	-	1 204	7	
76 ~ 80	4 659	2 446	1 065	140	-	1 000	8	
<b>단독주택 Detached dwelling</b>	<b>26 404</b>	<b>13 814</b>	<b>1 997</b>	<b>150</b>	<b>-</b>	<b>10 377</b>	<b>66</b>	
50년이전 Before	3 174	922	20	-	-	2 214	18	
50 ~ 59	7 625	4 096	264	4	-	3 250	11	
60 ~ 69	8 277	4 996	509	5	-	2 742	25	
70 ~ 75	3 227	1 796	211	12	-	1 202	6	
76 ~ 80	4 101	2 004	993	129	-	969	6	
<b>아파트 Apartment</b>	<b>381</b>	<b>377</b>	<b>4</b>	<b>-</b>	<b>-</b>	<b>-</b>	<b>-</b>	
50년이전 Before	-	-	-	-	-	-	-	
50 ~ 59	-	-	-	-	-	-	-	
60 ~ 69	-	-	-	-	-	-	-	
70 ~ 75	-	-	-	-	-	-	-	
76 ~ 80	381	377	4	-	-	-	-	
<b>연립주택 Town house</b>	<b>102</b>	<b>47</b>	<b>30</b>	<b>-</b>	<b>-</b>	<b>25</b>	<b>-</b>	
50년이전 Before	-	-	-	-	-	-	-	
50 ~ 59	2	2	-	-	-	-	-	
60 ~ 69	-	-	-	-	-	-	-	
70 ~ 75	24	23	1	-	-	-	-	
76 ~ 80	76	22	29	-	-	25	-	
<b>비거주용건물내의주택 Dwelling units in the building not intended for human habitation</b>	<b>430</b>	<b>306</b>	<b>77</b>	<b>19</b>	<b>-</b>	<b>22</b>	<b>6</b>	
50년이전 Before	1	1	-	-	-	-	-	
50 ~ 59	44	24	12	2	-	4	2	
60 ~ 69	245	209	22	3	-	10	1	
70 ~ 75	39	29	4	3	-	2	1	
76 ~ 80	101	43	39	11	-	6	2	
<b>고양군 Goyang Gun</b>	<b>20 737</b>	<b>14 555</b>	<b>2 058</b>	<b>157</b>	<b>113</b>	<b>3 779</b>	<b>75</b>	
50년이전 Before	4 026	2 477	134	3	-	1 390	22	
50 ~ 59	3 517	2 473	130	5	-	898	11	
60 ~ 69	6 153	4 947	402	11	-	773	20	
70 ~ 75	3 562	2 754	321	15	20	447	5	
76 ~ 80	3 479	1 904	1 071	123	93	271	17	
<b>단독주택 Detached dwelling</b>	<b>20 069</b>	<b>14 175</b>	<b>1 899</b>	<b>155</b>	<b>-</b>	<b>3 766</b>	<b>74</b>	
50년이전 Before	4 015	2 468	134	3	-	1 388	22	
50 ~ 59	3 496	2 454	128	5	-	898	11	
60 ~ 69	6 011	4 830	382	11	-	769	19	
70 ~ 75	3 379	2 613	303	15	-	443	5	
76 ~ 80	3 168	1 810	952	121	-	268	17	
<b>아파트 Apartment</b>	<b>271</b>	<b>149</b>	<b>10</b>	<b>-</b>	<b>112</b>	<b>-</b>	<b>-</b>	
50년이전 Before	-	-	-	-	-	-	-	
50 ~ 59	-	-	-	-	-	-	-	
60 ~ 69	-	-	-	-	-	-	-	
70 ~ 75	141	111	10	-	20	-	-	
76 ~ 80	130	38	-	-	92	-	-	
<b>연립주택 Town house</b>	<b>166</b>	<b>54</b>	<b>110</b>	<b>1</b>	<b>-</b>	<b>1</b>	<b>-</b>	
50년이전 Before	-	-	-	-	-	-	-	
50 ~ 59	-	-	-	-	-	-	-	
60 ~ 69	36	36	-	-	-	-	-	
70 ~ 75	2	-	2	-	-	-	-	
76 ~ 80	128	18	108	1	-	1	-	
<b>비거주용건물내의주택 Dwelling units in the building not intended for human habitation</b>	<b>231</b>	<b>177</b>	<b>39</b>	<b>1</b>	<b>1</b>	<b>12</b>	<b>1</b>	
50년이전 Before	11	9	-	-	-	2	-	
50 ~ 59	21	19	2	-	-	4	-	
60 ~ 69	106	81	20	-	-	4	1	
70 ~ 75	40	30	6	-	-	4	-	
76 ~ 80	53	38	11	1	1	2	-	

# 제 7 표 주택의 종류, 건축연도 및 난방시설별 주택 (계속)

Table 7. Housing Units by Type of Housing Units, Year of Construction and Heating Facilities (continued)

건축연도 Year of Construction	계 Total	난방시설 Heating facilities						기타 Others
		연탄아궁이 Coal-briquet fuel hole system	연탄보일러 Piped coal-briquet boiler system	단독기름보일러 Piped oil boiler system	중앙난방보일러 Central heating system	재래식아궁이 Traditional fuel hole system		
광주군 Gwangju Gun.....	15 458	7 688	1 291	129	24	6 286	40	
50년이전 Before .....	4 152	1 509	107	1	-	2 515	20	
50 ~ 59.....	3 187	1 409	114	1	-	1 655	8	
60 ~ 69.....	3 009	1 872	146	6	-	980	5	
70 ~ 75.....	2 411	1 568	168	18	-	656	1	
76 ~ 80.....	2 699	1 330	756	103	24	480	6	
단독주택 Detached dwelling...	14 710	7 219	1 078	105	-	6 269	39	
50년이전 Before .....	4 142	1 500	107	1	-	2 514	20	
50 ~ 59.....	3 169	1 396	112	1	-	1 652	8	
60 ~ 69.....	2 813	1 685	139	5	-	979	5	
70 ~ 75.....	2 326	1 499	160	16	-	650	1	
76 ~ 80.....	2 260	1 139	560	82	-	474	5	
아파트 Apartment.....	116	49	44	-	23	-	-	
50년이전 Before .....	-	-	-	-	-	-	-	
50 ~ 59.....	-	-	-	-	-	-	-	
60 ~ 69.....	-	-	-	-	-	-	-	
70 ~ 75.....	-	-	-	-	-	-	-	
76 ~ 80.....	116	49	44	-	23	-	-	
연립주택 Town house.....	353	210	134	9	-	-	-	
50년이전 Before .....	-	-	-	-	-	-	-	
50 ~ 59.....	-	-	-	-	-	-	-	
60 ~ 69.....	129	129	-	-	-	-	-	
70 ~ 75.....	23	23	-	-	-	-	-	
76 ~ 80.....	201	58	134	9	-	-	-	
비거주용건물내의주택 Dwelling units in the building not intended for human habitation	279	210	35	15	1	17	1	
50년이전 Before .....	10	9	-	-	-	1	-	
50 ~ 59.....	18	13	2	-	-	3	-	
60 ~ 69.....	67	58	7	1	-	1	-	
70 ~ 75.....	62	46	8	2	-	6	-	
76 ~ 80.....	122	84	18	12	1	6	1	
연천군 Yeoncheon Gun .....	10 952	3 424	1 283	28	3	6 198	16	
50년이전 Before .....	181	71	14	-	-	96	-	
50 ~ 59.....	3 064	1 160	285	2	-	1 612	5	
60 ~ 69.....	3 377	878	227	1	-	2 262	9	
70 ~ 75.....	2 554	745	288	5	-	1 516	-	
76 ~ 80.....	1 776	570	469	20	3	712	2	
단독주택 Detached dwelling...	10 395	3 144	1 053	21	-	6 161	16	
50년이전 Before .....	177	70	12	-	-	95	-	
50 ~ 59.....	2 870	1 042	217	2	-	1 604	5	
60 ~ 69.....	3 259	816	183	-	-	2 251	9	
70 ~ 75.....	2 460	700	251	4	-	1 505	-	
76 ~ 80.....	1 629	516	390	15	-	706	2	
아파트 Apartment.....	-	-	-	-	-	-	-	
50년이전 Before .....	-	-	-	-	-	-	-	
50 ~ 59.....	-	-	-	-	-	-	-	
60 ~ 69.....	-	-	-	-	-	-	-	
70 ~ 75.....	-	-	-	-	-	-	-	
76 ~ 80.....	-	-	-	-	-	-	-	
연립주택 Town house.....	10	1	9	-	-	-	-	
50년이전 Before .....	-	-	-	-	-	-	-	
50 ~ 59.....	-	-	-	-	-	-	-	
60 ~ 69.....	-	-	-	-	-	-	-	
70 ~ 75.....	-	-	-	-	-	-	-	
76 ~ 80.....	10	1	9	-	-	-	-	
비거주용건물내의주택 Dwelling units in the building not intended for human habitation	547	279	221	7	3	37	-	
50년이전 Before .....	4	1	2	-	-	1	-	
50 ~ 59.....	194	118	68	-	-	8	-	
60 ~ 69.....	118	62	44	1	-	11	-	
70 ~ 75.....	94	45	37	1	-	11	-	
76 ~ 80.....	137	53	70	5	3	6	-	

제 7 표 주택의 종류, 건축연도 및 난방시설별 주택 (계속)

Table 7. Housing Units by Type of Housing Units, Year of Construction and Heating Facilities (continued)

건축연도 Year of Construction	계 Total	난방시설 Heating facilities						기 Others
		연탄아궁이 Coal-briquet fuel hole system	연탄보일러 Piped coal-briquet boiler system	단독기름보일러 Piped oil boiler system	중앙난방보일러 Central heating system	채래식아궁이 Traditional fuel hole system		
포천군 Pocheon Gun	19 848	8 680	1 406	88	1	9 650	23	
50년이전 Before	2 227	547	41	1	-	1 632	6	
50 ~ 59	6 555	2 876	259	6	-	3 402	12	
60 ~ 69	4 639	2 221	227	10	-	2 180	1	
70 ~ 75	3 203	1 518	265	12	3	1 406	2	
76 ~ 80	3 224	1 518	614	59	1	1 030	2	
단독주택 Detached dwelling	18 993	8 177	1 111	74	-	9 608	23	
50년이전 Before	2 219	540	40	1	-	1 632	6	
50 ~ 59	6 382	2 745	226	5	-	3 396	12	
60 ~ 69	4 495	2 111	199	6	-	2 178	1	
70 ~ 75	2 953	1 341	220	11	-	1 379	2	
76 ~ 80	2 944	1 442	426	51	-	1 023	2	
아파트 Apartment	207	101	106	-	-	-	-	
50년이전 Before	-	-	-	-	-	-	-	
50 ~ 59	-	-	-	-	-	-	-	
60 ~ 69	-	-	-	-	-	-	-	
70 ~ 75	99	99	-	-	-	-	-	
76 ~ 80	108	2	106	-	-	-	-	
연립주택 Town house	152	92	43	-	-	17	-	
50년이전 Before	-	-	-	-	-	-	-	
50 ~ 59	37	37	-	-	-	-	-	
60 ~ 69	10	9	1	-	-	-	-	
70 ~ 75	34	16	1	-	-	17	-	
76 ~ 80	71	30	41	-	-	-	-	
비거주용건물내의주택 Dwelling units in the building not intended for human habitation	496	310	146	14	1	25	-	
50년이전 Before	8	7	1	-	-	-	-	
50 ~ 59	136	96	33	1	-	6	-	
60 ~ 69	134	101	27	4	-	2	-	
70 ~ 75	117	62	44	1	-	10	-	
76 ~ 80	101	44	41	8	1	7	-	
가평군 Gapyeong Gun	10 747	2 631	660	57	25	7 367	7	
50년이전 Before	2 101	181	29	1	-	1 890	-	
50 ~ 59	2 957	695	88	1	-	2 171	2	
60 ~ 69	2 583	734	111	3	-	1 734	1	
70 ~ 75	1 570	495	126	11	25	911	2	
76 ~ 80	1 536	526	306	41	-	661	2	
단독주택 Detached dwelling	10 558	2 563	589	55	-	7 344	7	
50년이전 Before	2 100	181	29	1	-	1 889	-	
50 ~ 59	2 943	685	85	1	-	2 170	2	
60 ~ 69	2 547	712	103	3	-	1 728	1	
70 ~ 75	1 471	478	74	11	-	906	2	
76 ~ 80	1 497	507	298	39	-	651	2	
아파트 Apartment	74	-	49	-	25	-	-	
50년이전 Before	-	-	-	-	-	-	-	
50 ~ 59	-	-	-	-	-	-	-	
60 ~ 69	-	-	-	-	-	-	-	
70 ~ 75	74	-	49	-	25	-	-	
76 ~ 80	-	-	-	-	-	-	-	
연립주택 Town house	4	1	3	-	-	-	-	
50년이전 Before	-	-	-	-	-	-	-	
50 ~ 59	-	-	-	-	-	-	-	
60 ~ 69	-	-	-	-	-	-	-	
70 ~ 75	-	-	-	-	-	-	-	
76 ~ 80	4	1	3	-	-	-	-	
비거주용건물내의주택 Dwelling units in the building not intended for human habitation	111	67	19	2	-	23	-	
50년이전 Before	1	-	-	-	-	1	-	
50 ~ 59	14	10	3	-	-	1	-	
60 ~ 69	36	22	8	-	-	6	-	
70 ~ 75	25	17	3	-	-	5	-	
76 ~ 80	35	18	5	2	-	10	-	

제 7 표 주택의 종류, 건축연도 및 난방시설별 주택 (계속)

Table 7. Housing Units by Type of Housing Units, Year of Construction and Heating Facilities (continued)

건축연도 Year of Construction	계 Total	난방시설 Heating facilities					기타 Others
		연탄아궁이 Coal-briquet fuel hole system	연탄보일러 Piped coal-briquet boiler system	단독기름보일러 Piped oil boiler system	중앙난방보일러 Central heating system	재래식아궁이 Traditional fuel hole system	
양 평 군 Yangpyeong Gun .....	17 209	4 446	496	50	4	12 203	10
50년이전 Before .....	4 954	910	35	2	-	4 005	2
50 ~ 59 .....	5 321	1 208	65	1	-	4 045	2
60 ~ 69 .....	2 803	725	41	2	-	2 031	4
70 ~ 75 .....	2 311	887	86	9	-	1 329	-
76 ~ 80 .....	1 820	716	269	36	4	793	2
단 독 주 택 Detached dwelling ...	16 926	4 289	426	49	-	12 153	9
50년이전 Before .....	4 938	895	35	2	-	4 004	2
50 ~ 59 .....	5 279	1 179	65	1	-	4 033	1
60 ~ 69 .....	2 777	715	34	2	-	2 022	4
70 ~ 75 .....	2 239	846	73	9	-	1 310	-
76 ~ 80 .....	1 694	654	219	35	-	784	2
아 파 트 Apartment .....	-	-	-	-	-	-	-
50년이전 Before .....	-	-	-	-	-	-	-
50 ~ 59 .....	-	-	-	-	-	-	-
60 ~ 69 .....	-	-	-	-	-	-	-
70 ~ 75 .....	-	-	-	-	-	-	-
76 ~ 80 .....	-	-	-	-	-	-	-
연 립 주 택 Town house .....	95	77	13	-	-	5	-
50년이전 Before .....	3	3	-	-	-	-	-
50 ~ 59 .....	23	18	-	-	-	5	-
60 ~ 69 .....	-	-	-	-	-	-	-
70 ~ 75 .....	19	15	4	-	-	-	-
76 ~ 80 .....	50	41	9	-	-	-	-
비거주용건물내의주택 Dwelling units in the building not intended for human habitation .....	188	80	57	1	4	45	1
50년이전 Before .....	13	12	-	-	-	1	-
50 ~ 59 .....	19	11	-	-	-	7	1
60 ~ 69 .....	26	10	7	-	-	9	-
70 ~ 75 .....	54	26	9	-	-	19	-
76 ~ 80 .....	76	21	41	1	4	9	-
이 천 군 Icheon Gun .....	18 710	6 550	664	165	2	11 313	16
50년이전 Before .....	6 180	1 551	67	4	-	4 554	4
50 ~ 59 .....	4 011	1 513	51	7	-	2 440	-
60 ~ 69 .....	2 559	933	51	7	1	1 563	4
70 ~ 75 .....	2 567	1 052	71	12	-	1 431	1
76 ~ 80 .....	3 393	1 501	424	135	1	1 325	7
단 독 주 택 Detached dwelling ...	18 313	6 353	541	131	-	11 275	13
50년이전 Before .....	6 137	1 518	63	3	-	4 549	4
50 ~ 59 .....	3 988	1 499	51	6	-	2 432	-
60 ~ 69 .....	2 520	908	46	7	-	1 556	3
70 ~ 75 .....	2 505	1 008	66	7	-	1 424	-
76 ~ 80 .....	3 163	1 420	315	108	-	1 314	6
아 파 트 Apartment .....	66	-	66	-	-	-	-
50년이전 Before .....	-	-	-	-	-	-	-
50 ~ 59 .....	-	-	-	-	-	-	-
60 ~ 69 .....	-	-	-	-	-	-	-
70 ~ 75 .....	-	-	-	-	-	-	-
76 ~ 80 .....	66	-	66	-	-	-	-
연 립 주 택 Town house .....	27	5	21	1	-	-	-
50년이전 Before .....	-	-	-	-	-	-	-
50 ~ 59 .....	-	-	-	-	-	-	-
60 ~ 69 .....	-	-	-	-	-	-	-
70 ~ 75 .....	-	-	-	-	-	-	-
76 ~ 80 .....	27	5	21	1	-	-	-
비거주용건물내의주택 Dwelling units in the building not intended for human habitation .....	304	192	36	33	2	38	3
50년이전 Before .....	43	33	4	1	-	5	-
50 ~ 59 .....	23	14	-	1	-	8	-
60 ~ 69 .....	39	25	5	-	1	7	1
70 ~ 75 .....	62	44	5	5	-	7	1
76 ~ 80 .....	137	76	22	26	1	11	1

제 7 표 주택의 종류, 건축연도 및 난방시설별 주택 (계속)

Table 7. Housing Units by Type of Housing Units, Year of Construction and Heating Facilities (continued)

건축연도 Year of Construction	계 Total	난방시설 Heating facilities					기타 Others
		연탄아궁이 Coal-briquet fuel hole system	연탄보일러 Piped coal-briquet boiler system	단독기름보일러 Piped oil boiler system	중앙난방보일러 Central heating system	재래석아궁이 Traditional fuel hole system	
용인군 Yongin Gun.....	19 990	7 171	2 332	182	12	10 278	15
50년이전 Before .....	7 127	1 774	197	3	-	5 149	4
50 ~ 59.....	2 822	928	124	-	-	1 766	4
60 ~ 69.....	2 127	760	105	3	-	1 259	-
70 ~ 75.....	3 306	1 676	561	20	1	1 046	2
76 ~ 80.....	4 608	2 033	1 345	156	11	1 058	5
단독주택 Detached dwelling...	19 365	6 971	1 986	146	-	10 247	15
50년이전 Before .....	7 112	1 769	196	3	-	5 140	4
50 ~ 59.....	2 807	919	121	-	-	1 763	4
60 ~ 69.....	2 105	746	101	3	-	1 255	-
70 ~ 75.....	3 037	1 588	383	20	-	1 044	2
76 ~ 80.....	4 304	1 949	1 185	120	-	1 045	5
아파트 Apartment.....	284	29	225	19	11	-	-
50년이전 Before .....	-	-	-	-	-	-	-
50 ~ 59.....	-	-	-	-	-	-	-
60 ~ 69.....	-	-	-	-	-	-	-
70 ~ 75.....	189	26	163	-	-	-	-
76 ~ 80.....	95	3	62	19	11	-	-
연립주택 Town house.....	107	58	48	1	-	-	-
50년이전 Before .....	-	-	-	-	-	-	-
50 ~ 59.....	-	-	-	-	-	-	-
60 ~ 69.....	-	-	-	-	-	-	-
70 ~ 75.....	37	36	1	-	-	-	-
76 ~ 80.....	70	22	47	1	-	-	-
비거주용건물내의주택 Dwelling units in the building not intended for human habitation	234	113	73	16	1	31	-
50년이전 Before .....	15	5	1	-	-	9	-
50 ~ 59.....	15	9	3	-	-	3	-
60 ~ 69.....	22	14	4	-	-	4	-
70 ~ 75.....	43	26	14	-	1	2	-
76 ~ 80.....	139	59	51	16	-	13	-
안성군 Anseong Gun.....	22 219	6 199	1 182	95	1	14 520	222
50년이전 Before .....	8 661	1 892	149	5	-	6 500	115
50 ~ 59.....	4 670	1 203	80	1	-	3 331	55
60 ~ 69.....	3 100	971	133	5	-	1 979	12
70 ~ 75.....	2 972	1 093	221	21	-	1 619	18
76 ~ 80.....	2 816	1 040	599	63	1	1 091	22
단독주택 Detached dwelling...	21 649	5 991	903	80	-	14 454	221
50년이전 Before .....	8 610	1 853	142	5	-	6 495	115
50 ~ 59.....	4 626	1 176	70	1	-	3 324	55
60 ~ 69.....	3 035	942	110	3	-	1 969	11
70 ~ 75.....	2 880	1 056	191	17	-	1 598	18
76 ~ 80.....	2 498	964	390	54	-	1 068	22
아파트 Apartment.....	-	-	-	-	-	-	-
50년이전 Before .....	-	-	-	-	-	-	-
50 ~ 59.....	-	-	-	-	-	-	-
60 ~ 69.....	-	-	-	-	-	-	-
70 ~ 75.....	-	-	-	-	-	-	-
76 ~ 80.....	-	-	-	-	-	-	-
연립주택 Town house.....	187	40	142	-	-	5	-
50년이전 Before .....	1	1	-	-	-	-	-
50 ~ 59.....	-	-	-	-	-	-	-
60 ~ 69.....	-	-	-	-	-	-	-
70 ~ 75.....	-	-	-	-	-	-	-
76 ~ 80.....	186	39	142	-	-	5	-
비거주용건물내의주택 Dwelling units in the building not intended for human habitation	383	168	137	15	1	61	1
50년이전 Before .....	50	38	7	-	-	5	-
50 ~ 59.....	44	27	10	-	-	7	-
60 ~ 69.....	65	29	23	2	-	10	1
70 ~ 75.....	92	37	30	4	-	21	-
76 ~ 80.....	132	37	67	9	1	18	-

제 7 표 주택의 종류, 건축연도 및 난방시설별 주택 (계속)

Table 7. Housing Units by Type of Housing Units, Year of Construction and Heating Facilities (continued)

건축연도 Year of Construction	계 Total	난방시설 Heating facilities					기타 Others
		연탄아궁이 Coal-briquet fuel hole system	연탄보일러 Piped coal-briquet boiler system	단독기름보일러 Piped oil boiler system	중앙난방보일러 Central heating system	재래식아궁이 Traditional fuel hole system	
김포군 Gimpo Gun	17 392	7 022	847	75	1	9 290	157
50년이전 Before	6 109	1 774	59	3	-	4 195	78
50 ~ 59	3 224	1 243	46	1	-	1 909	25
60 ~ 69	2 592	1 176	69	3	-	1 326	18
70 ~ 75	2 750	1 527	164	9	1	1 027	22
76 ~ 80	2 717	1 302	509	59	-	833	14
단독주택 Detached dwelling	16 968	6 820	670	72	-	9 249	157
50년이전 Before	6 085	1 760	59	3	-	4 185	78
50 ~ 59	3 195	1 217	46	1	-	1 906	25
60 ~ 69	2 554	1 151	63	3	-	1 319	18
70 ~ 75	2 660	1 473	139	9	-	1 017	22
76 ~ 80	2 474	1 219	363	56	-	822	14
아파트 Apartment	85	7	78	-	-	-	-
50년이전 Before	-	-	-	-	-	-	-
50 ~ 59	-	-	-	-	-	-	-
60 ~ 69	-	-	-	-	-	-	-
70 ~ 75	30	5	25	-	-	-	-
76 ~ 80	55	2	53	-	-	-	-
연립주택 Town house	123	43	80	-	-	-	-
50년이전 Before	-	-	-	-	-	-	-
50 ~ 59	-	-	-	-	-	-	-
60 ~ 69	-	-	-	-	-	-	-
70 ~ 75	-	-	-	-	-	-	-
76 ~ 80	123	43	80	-	-	-	-
비거주용건물내의주택 Dwelling units in the building not intended for human habitation	216	152	19	3	1	41	-
50년이전 Before	24	14	-	-	-	10	-
50 ~ 59	29	26	-	-	-	3	-
60 ~ 69	38	25	6	-	-	7	-
70 ~ 75	60	49	-	-	1	10	-
76 ~ 80	65	38	13	3	-	11	-
강화군 Ganghwa Gun	18 461	3 509	257	35	-	14 476	184
50년이전 Before	8 980	1 110	27	1	-	7 758	84
50 ~ 59	2 988	529	13	2	-	2 394	50
60 ~ 69	2 414	670	38	3	-	1 684	19
70 ~ 75	2 078	640	59	13	-	1 355	11
76 ~ 80	2 001	560	120	16	-	1 285	20
단독주택 Detached dwelling	17 990	3 166	217	29	-	14 394	184
50년이전 Before	8 902	1 040	27	1	-	7 750	84
50 ~ 59	2 927	493	10	1	-	2 373	50
60 ~ 69	2 271	554	26	3	-	1 669	19
70 ~ 75	1 973	567	45	10	-	1 340	11
76 ~ 80	1 917	512	109	14	-	1 262	20
아파트 Apartment	-	-	-	-	-	-	-
50년이전 Before	-	-	-	-	-	-	-
50 ~ 59	-	-	-	-	-	-	-
60 ~ 69	-	-	-	-	-	-	-
70 ~ 75	-	-	-	-	-	-	-
76 ~ 80	-	-	-	-	-	-	-
연립주택 Town house	38	21	-	-	-	17	-
50년이전 Before	-	-	-	-	-	-	-
50 ~ 59	4	4	-	-	-	-	-
60 ~ 69	16	16	-	-	-	-	-
70 ~ 75	8	1	-	-	-	5	-
76 ~ 80	12	-	-	-	-	12	-
비거주용건물내의주택 Dwelling units in the building not intended for human habitation	433	322	40	6	-	65	-
50년이전 Before	78	70	-	-	-	8	-
50 ~ 59	57	32	3	1	-	21	-
60 ~ 69	127	100	12	3	-	15	-
70 ~ 75	99	72	14	3	-	10	-
76 ~ 80	72	48	11	2	-	11	-

제 7 표 주택의 종류, 건축연도 및 난방시설별 주택 (계속)

Table 7. Housing Units by Type of Housing Units, Year of Construction and Heating Facilities (continued)

건축연도 Year of Construction	계 Total	난방시설 Heating facilities					기타 Others
		연탄아궁이 Coal-briquet fuel hole system	연탄보일러 Piped coal-briquet boiler system	단독기름보일러 Piped oil boiler system	중앙난방보일러 Central heating system	재래식아궁이 Traditional fuel hole system	
응진군 Ongjin Gun	9 115	815	119	15	-	8 166	-
50년이전 Before	3 488	182	10	-	-	3 296	-
50 ~ 59	1 699	139	34	-	-	1 526	-
60 ~ 69	1 456	137	7	-	-	1 312	-
70 ~ 75	1 262	143	15	7	-	1 097	-
76 ~ 80	1 210	214	53	8	-	935	-
단독주택 Detached dwelling	8 998	787	113	15	-	8 083	-
50년이전 Before	3 473	180	9	-	-	3 284	-
50 ~ 59	1 690	135	32	-	-	1 523	-
60 ~ 69	1 431	128	7	-	-	1 296	-
70 ~ 75	1 214	140	14	7	-	1 053	-
76 ~ 80	1 190	204	51	8	-	927	-
아파트 Apartment	-	-	-	-	-	-	-
50년이전 Before	-	-	-	-	-	-	-
50 ~ 59	-	-	-	-	-	-	-
60 ~ 69	-	-	-	-	-	-	-
70 ~ 75	-	-	-	-	-	-	-
76 ~ 80	-	-	-	-	-	-	-
연립주택 Town house	34	9	-	-	-	25	-
50년이전 Before	-	-	-	-	-	-	-
50 ~ 59	-	-	-	-	-	-	-
60 ~ 69	3	3	-	-	-	-	-
70 ~ 75	25	-	-	-	-	25	-
76 ~ 80	6	6	-	-	-	-	-
비거주용건물내의주택 Dwelling units in the building not intended for human habitation	83	19	6	-	-	58	-
50년이전 Before	15	2	1	-	-	12	-
50 ~ 59	9	4	2	-	-	3	-
60 ~ 69	22	6	-	-	-	16	-
70 ~ 75	23	3	1	-	-	19	-
76 ~ 80	14	4	2	-	-	8	-
반월출장소 Banweol Chuljangso	5 290	2 948	508	43	3	1 775	13
50년이전 Before	1 231	405	25	1	-	798	2
50 ~ 59	667	281	16	-	-	369	1
60 ~ 69	834	388	28	-	-	414	4
70 ~ 75	350	179	22	-	-	168	1
76 ~ 80	2 208	1 695	417	42	3	46	5
단독주택 Detached dwelling	3 999	1 709	475	40	-	1 765	10
50년이전 Before	1 229	404	25	1	-	797	2
50 ~ 59	665	281	16	-	-	367	1
60 ~ 69	827	381	28	-	-	414	4
70 ~ 75	326	160	18	-	-	147	1
76 ~ 80	952	483	388	39	-	40	2
아파트 Apartment	1 156	1 154	1	-	-	-	1
50년이전 Before	-	-	-	-	-	-	-
50 ~ 59	-	-	-	-	-	-	-
60 ~ 69	-	-	-	-	-	-	-
70 ~ 75	-	-	-	-	-	-	-
76 ~ 80	1 156	1 154	1	-	-	-	1
연립주택 Town house	60	42	18	-	-	-	-
50년이전 Before	-	-	-	-	-	-	-
50 ~ 59	-	-	-	-	-	-	-
60 ~ 69	3	3	-	-	-	-	-
70 ~ 75	15	15	-	-	-	-	-
76 ~ 80	42	24	18	-	-	-	-
비거주용건물내의주택 Dwelling units in the building not intended for human habitation	75	43	14	3	3	10	2
50년이전 Before	2	1	-	-	-	1	-
50 ~ 59	2	-	-	-	-	2	-
60 ~ 69	4	4	-	-	-	1	-
70 ~ 75	9	4	4	-	-	1	-
76 ~ 80	58	34	10	3	3	6	2

# 부 록

## Appendix



부록 1

1980년 인구 및 주택센서스결과보고 수록 통계표 일람

I. 전수조사 보고

가. 전국편

(인구에 관한 통계표)

1. 행정구역별 가구 및 인구
2. 연령(각세) 및 성별인구
3. 연령 및 혼인상태별 인구(15세이상)
4. 연령 및 교육정도별 인구(6세이상)
5. 가구주와의 관계 및 혼인상태별 인구
6. 인구 규모별 행정구역수 및 성별 인구
7. 행정구역 및 연령(5세계급)별 외국인
8. 국적 및 연령(5세계급)별 외국인

(가구에 관한 통계표)

1. 가구주의 연령 및 혼인상태별 가구
2. 가구의 크기 및 핵가족수별 가구
3. 세대구성 및 가구원수별 가구
4. 점유형태 및 거처의 종류별 가구
5. 거처의 종류, 가구원수 및 사용방수별 가구
6. 거처의 종류, 사용식수별 가구 및 가구원
7. 거처의 종류, 취사연료 및 난방연료별 가구
8. 가구주의 연령 및 거처의 종류별 가구
9. 행정구역별 문화시설 보유 가구

(주택에 관한 통계표)

1. 거처의 종류별 거처, 가구, 핵가족수 및 가구원
2. 주택의 종류, 건축재료, 건축연도별 주택...
3. 주택의 종류, 외벽재료 및 지붕재료별 주택
4. 주택의 종류 및 점유형태별 주택
5. 주택의 종류, 거주 가구 및 총방수별 주택
6. 주택의 종류 및 거주 가구수별 주택
7. 주택의 종류, 전평 및 거주인수별 주택
8. 주택의 종류 및 주택의 부대시설별 주택
9. 주택의 종류, 건축연도 및 난방시설별 주택

10. 전평 및 대지면적별 단독주택

나. 시도편

(인구에 관한 통계표)

1. 행정구역별 가구 및 인구
2. 연령(각세) 및 성별인구
3. 연령 및 혼인상태별 인구(15세이상)
4. 연령 및 교육정도별 인구(6세이상)

(가구에 관한 통계표)

1. 점유형태 및 거처의 종류별 가구
2. 거처의 종류, 가구원수 및 사용방수별 가구
3. 거처의 종류, 사용식수별 가구 및 가구원
4. 거처의 종류 및 취사연료, 난방연료별 가구
5. 행정구역별 문화시설 보유 가구

(주택에 관한 통계표)

1. 거처의 종류별거처, 가구, 핵가족수 및 가구원
2. 주택의 종류, 건축재료 및 건축연도별 주택
3. 주택의 종류, 외벽재료 및 지붕재료별 주택
4. 주택의 종류 및 점유형태별 주택
5. 주택의 종류, 거주가구 및 총방수별 주택
6. 주택의 종류 및 주택의 부대시설별 주택
7. 주택의 종류, 건축연도 및 난방시설별 주택

II. 표본조사 보고

가. 경제활동편

1. 연령 및 경제활동상태별 인구
2. 산업(대분류), 직업(대분류) 및 취업상태별 취업자
3. 산업(대분류) 및 직업(대분류)별 취업자
4. 산업(중분류) 및 연령별 취업자
5. 직업(중분류) 및 연령별 취업자
6. 연령 및 종사상의 지위별 취업자
7. 산업(대분류) 및 종사상의 지위별 취업자

- 8. 직업(대분류) 및 종사상의 지위별 취업자
- 9. 연령, 혼인상태 및 직업(대분류)별 취업자
- 10. 산업(대분류), 직업(대분류) 및 교육정도별 취업자
- 11. 산업(중분류) 및 전공과목별 취업자
- 12. 직업(중분류) 및 전공과목별 취업자
- 13. 가구원수 및 경제활동인구수별 가구(일반가구)
- 14. 가구의 직업(대분류) 및 가구원수별 가구(일반가구)

**나. 출산력편**

- 1. 연령 및 출생아수별 부인
- 2. 연령 및 생존아수별 부인
- 3. 모의 교육정도 및 출생아수별 부인
- 4. 연령 및 초혼 연령별 기혼자
- 5. 모의 연령 및 초혼연령별 출생아
- 6. 모의 연령별 적생아
- 7. 모의 연령 및 혼인상태별 적생아

**다. 인구가동편**

- 1. 현거주지 및 출생지별 이동인구
- 2. 연령, 현거주지 및 출생지별 이동인구
- 3. 현거주지 및 5년전 거주지별 이동인구(5세이상)
- 4. 연령, 현거주지 및 5년전 거주지별 이동인구
- 5. 연령, 현거주지 및 1년전 거주지별

- 이동인구
- 6. 산업(대분류), 현거주지 및 5년전 거주지별 이동인구(14세이상)
- 7. 산업(대분류), 현거주지 및 1년전 거주지별 이동인구(14세이상)
- 8. 직업(대분류), 현거주지 및 5년전 거주지별 이동인구(14세이상)
- 9. 직업(대분류), 현거주지 및 1년전 거주지별 이동인구(14세이상)
- 10. 교육정도, 현거주지 및 5년전 거주지별 이동인구(6세이상)
- 11. 교육정도, 현거주지 및 1년전 거주지별 이동인구(6세이상)
- 12. 연령, 혼인상태, 현거주지 및 5년전 거주지별 이동인구(15세이상)
- 13. 연령, 혼인상태, 현거주지 및 1년전 거주지별 이동인구(15세이상)
- 14. 대도시 및 이용교통수단별 통근·통학인구(12세이상)
- 15. 현거주지 및 목적지별 통근·통학인구(12세이상) - 서울특별시, 경기도
- 16. 현거주지 및 목적지별 통근·통학인구(12세이상) - 부산직할시, 경상남도
- 17. 현거주지 및 목적지별 통근·통학인구(12세이상) - 경상북도
- 18. 현거주지 및 목적지별 통근·통학인구(12세이상) - 전라남도

## Appendix 1

### Statistical tables presented in the 1980 Population and Housing Census

#### I. Reports on Complete Enumeration

##### A. Whole Country

###### (Tables on Population)

1. Households and Population by Administrative Districts
2. Population by Single-Year Age Groups and Sex
3. Population 15 Years of Age and Over by Age and Marital Status
4. Population 6 Years of Age and Over by Age and School Attendance and Educational Attainment
5. Population by Relationship to Head of Household and Marital Status
6. Population by Sex and Number of Administrative Districts by Size of Population
7. Foreigners by Administrative Districts and Five-Year Age Groups
8. Foreigners by Nationalities and Five-Year Age Groups

###### (Tables on Households)

1. Ordinary Households by Age and Marital Status of Head of Household
2. Ordinary Households by Size of Household and Number of Family Nuclei
3. Ordinary Households by Generations in Household and Number of Household Members
4. Ordinary Households by Type of Occupation and Living Quarters
5. Ordinary Households by Type of Living Quarters, Number of Household Members and Rooms Used
6. Ordinary Households and Household Members by Type of Living Quarters and Source of Drinking Water
7. Ordinary Households by Type of Living Quarters, Fuel Used for Cooking and Heating
8. Ordinary Households by Age of Head of Household and Type of Living Quarters

9. Ordinary Households by Kind of Household Appliances and Administrative Districts

###### (Tables on Housing)

1. Living Quarters, Households, Family Nuclei and Household Members by Type of Living Quarters
2. Housing Units by Type of Housing Units, Construction Materials Used and Year of Construction
3. Housing Units by Type of Housing Units, Construction Materials Used for Outer Wall and Roof
4. Housing Units by Type of Occupation and Housing Units
5. Housing Units by Type of Housing Units, Number of Households Occupied and Total Rooms
6. Housing Units by Type of Housing Units and Number of Households Occupied per Housing Units
7. Housing Units by Type of Housing Units, Total Area of Floor Space and Number of Occupants
8. Housing Units by Type of Housing Units and Kind of Facilities of Housing Units
9. Housing Units by Type of Housing Units, Year of Construction and Heating Facilities
10. Detached Dwelling by Total Area of Floor Space and Area of Housing Site

##### B. Provinces

###### (Tables on Population)

1. Households and Population by Administrative Districts
2. Population by Single-Year Age Groups and Sex
3. Population 15 Years of Age and Over by Age and Marital Status
4. Population 6 Years of Age and Over by Age, School Attendance and Educational Attainment

(Tables on Households)

1. Ordinary Households by Type of Occupation and Living Quarters
2. Ordinary Households by Type of Living Quarters, Number of Household Members and Rooms Used
3. Ordinary Households and Household Members by Type of Living Quarters and Source of Drinking Water
4. Ordinary Households by Type of Living Quarters, Fuel Used for Cooking and Heating
5. Ordinary Households by Kind of Household Appliances and Administrative Districts

(Tables on Housing)

1. Living Quarters, Households, Family Nuclei and Household Numbers by Type of Living Quarters
2. Housing Units by Type of Housing Units, Construction Materials Used and Year of Construction
3. Housing Units by Type of Housing Units, Construction Materials Used for Outer Wall and Roof
4. Housing Units by Type of Occupation and Housing Units
5. Housing Units by Type of Housing Units, Number of Households Occupied and Total Rooms
6. Housing Units by Type of Housing Units and Kind of Facilities of Housing Units
7. Housing Units by Type of Housing Units, Year of Construction and Heating Facilities

## II. Reports on 15% Sample Survey

### A. Economic Activity

1. Population by Age and Economically Active Status
2. Employed Persons by Industry (major division), Occupation (major group) and Employed Status
3. Employed Persons by Industry (major division), and Occupation (major group)
4. Employed Persons by Industry (division) and Age

5. Employed Persons by Occupation (minor group) and Age
6. Employed Persons by Age and Status of Workers
7. Employed Persons by Industry (major division) and Status of Workers
8. Employed Persons by Occupation (major group) and Status of Workers
9. Employed Persons by Age, Marital Status and Occupation (major group)
10. Employed Persons by Industry (major division), Occupation (major group) and Educational Attainment
11. Employed Persons by Industry (division) and Major Field of Study
12. Employed Persons by Occupation (minor group) and Major Field of Study
13. Ordinary Households by Number of Household Members and Economically Active Population
14. Household by Occupation (major group) of Head of Household and Number of Household Members

### B. Fertility

1. Ever-married Women by Age and Parity
2. Ever-married Women by Age and Number of Children Surviving
3. Ever-married Women by Educational Attainment of Mother and Parity
4. Ever-married Men by Current Age and Age at First Marriage
5. Children Ever-born by Age of Mother and Age at First Marriage
6. Own Children by Age of Mother
7. Own Children by Age of Mother and Marital Status

### C. Internal Migration

1. Migrants by Usual Place of Residence and Place of Birth
2. Migrants by Age, Usual Place of Residence and Place of Birth
3. Migrants 5 Years of Age and Over by Usual Place of Residence and Residence Five Years Ago

4. Migrants by Age, Usual Place of Residence and Residence Five Years Ago
5. Migrants by Age, Usual Place of Residence and Residence One Year Ago
6. Migrants 14 Years of Age and Over by Industry (major division), Usual Place of Residence and Residence Five Years Ago
7. Migrants 14 Years of Age and Over by Industry (major division), Usual Place of Residence and Residence One Year Ago
8. Migrants 14 Years of Age and Over by Occupation (major group), Usual Place of Residence and Residence Five Years Ago
9. Migrants 14 Years of Age and Over by Occupation (major group), Usual Place of Residence and Residence One Year Ago
10. Migrants 6 Years of Age and Over by School Attendance and Educational Attainment, Usual Place of Residence and Residence Five Years Ago
11. Migrants 6 Years of Age and Over by School Attendance and Educational Attainment, Usual Place of Residence and Residence One Year Ago
12. Migrants 15 Years of Age and Over by Age, Marital Status, Usual Place of Residence and Residence Five Years Ago
13. Migrants 15 Years of Age and Over by Age, Marital Status, Usual Place of Residence and Residence One Year Ago
14. Population 12 Years of Age and Over by Means of Transportation and Place of Work or Schooling
15. Commuting Population 12 Years of Age and Over by Origin and Destination-City of Seoul, Gyeonggi Do
16. Commuting Population 12 Years of Age and Over by Origin and Destination-Busan City, Gyeongsangnam Do
17. Commuting Population 12 Years of Age and Over by Origin and Destination-Gyeongsang-bug Do
18. Commuting Population 12 Years of Age and Over by Origin and Destination-Jeonlanam Do

# 지정 통계 제 1 호 및 제 2 호

## 1980년 인구 및 주택 센서스

(전수조사구용)

인구에  
관한사항

시 도	구 시 군	동 읍 면	통리 (아파트)	번지 호
				(전화 - )

가구에  
관한사항

조사번호	거처번호	가구번호	매종
			매

주택에  
관한사항

※ 조사통계국기입란

가 구 구 분	가 족 핵가족	구 성 세대구성

모 든 사 람							5 세 이 상		15세이상		심 신	모 든 가 구			주택의 주가구	
이 름	가구주와의 관계	성 별	나 이				교 육 정 도		혼인상태		장 애					
현재 이택에 살고 계시는 분들의 이름을 빠짐없이 말 쓰하여 주십시오. 택에서 함께 생활 하시는 분이면 가정부, 점원이나 친척같은 분도 포함 됩니다.	이분은 가구 주와 어떠한 관계에 있습니까?	이분은 남자입니까? 여자입니까?	이분은 세는나 이로 몇 살입니까?	몇연도에 출생하였습니까? ※ 출생연도를 모를 경우 띠를 넣어 입한다.	실제로 생업은 어떤 일입니까? ※ 양력입니까? 음력입니까?	※ 환산 표를 보고 조사 원이 만 나이 를 기입한 다	학교를 어디까지 다녔습니까?		사실상의 혼인상태를 말 쓰하여 주십시오.		※ 가구에 관한사항 ④ 난의 해당번호를 기입한다.	① 택에서는 어떠한 종류의 집에서 살고 있습니까? ① 단독주택                      ⑤ 여관등 숙박업소 ② 아파트                        ⑥ 기숙사, 특수사회시설 ③ 연립주택                      ⑦ 임시막사 ④ 비거주용건물내의주택    ⑧ 기타 (음막, 판자집등)			① 이집의 외벽재료는 주로 무엇으로 되어 있습니까? ① 나무                            ④ 철근콘크리트 ② 적벽돌, 돌                    ⑤ 흙, 흙벽돌 ③ 시멘트제품                   ⑥ 기 타	
①	②	③	④	⑤	⑥	⑦	⑧	⑨	⑩	⑪		⑫	⑬	⑭	⑮	⑯
01		① 남	살	년도	월 일		① 안다녔음 ② 국 민    ⑤ 실업고 ③ 중 학    ⑥ 초 대 ④ 인문고   ⑦ 대 학	① 졸 업 ② 재 학 ③ 중 퇴	① 유 배 우 ② 사 별 ③ 이 혼 ④ 미 혼		① 유 배 우 ② 사 별 ③ 이 혼 ④ 미 혼	① 유 배 우 ② 사 별 ③ 이 혼 ④ 미 혼	① 유 배 우 ② 사 별 ③ 이 혼 ④ 미 혼	① 유 배 우 ② 사 별 ③ 이 혼 ④ 미 혼	① 유 배 우 ② 사 별 ③ 이 혼 ④ 미 혼	① 유 배 우 ② 사 별 ③ 이 혼 ④ 미 혼
02		① 남	살	년도	월 일		① 안다녔음 ② 국 민    ⑤ 실업고 ③ 중 학    ⑥ 초 대 ④ 인문고   ⑦ 대 학	① 졸 업 ② 재 학 ③ 중 퇴	① 유 배 우 ② 사 별 ③ 이 혼 ④ 미 혼		① 유 배 우 ② 사 별 ③ 이 혼 ④ 미 혼	① 유 배 우 ② 사 별 ③ 이 혼 ④ 미 혼	① 유 배 우 ② 사 별 ③ 이 혼 ④ 미 혼	① 유 배 우 ② 사 별 ③ 이 혼 ④ 미 혼	① 유 배 우 ② 사 별 ③ 이 혼 ④ 미 혼	① 유 배 우 ② 사 별 ③ 이 혼 ④ 미 혼
03		① 남	살	년도	월 일		① 안다녔음 ② 국 민    ⑤ 실업고 ③ 중 학    ⑥ 초 대 ④ 인문고   ⑦ 대 학	① 졸 업 ② 재 학 ③ 중 퇴	① 유 배 우 ② 사 별 ③ 이 혼 ④ 미 혼		① 유 배 우 ② 사 별 ③ 이 혼 ④ 미 혼	① 유 배 우 ② 사 별 ③ 이 혼 ④ 미 혼	① 유 배 우 ② 사 별 ③ 이 혼 ④ 미 혼	① 유 배 우 ② 사 별 ③ 이 혼 ④ 미 혼	① 유 배 우 ② 사 별 ③ 이 혼 ④ 미 혼	① 유 배 우 ② 사 별 ③ 이 혼 ④ 미 혼
04		① 남	살	년도	월 일		① 안다녔음 ② 국 민    ⑤ 실업고 ③ 중 학    ⑥ 초 대 ④ 인문고   ⑦ 대 학	① 졸 업 ② 재 학 ③ 중 퇴	① 유 배 우 ② 사 별 ③ 이 혼 ④ 미 혼		① 유 배 우 ② 사 별 ③ 이 혼 ④ 미 혼	① 유 배 우 ② 사 별 ③ 이 혼 ④ 미 혼	① 유 배 우 ② 사 별 ③ 이 혼 ④ 미 혼	① 유 배 우 ② 사 별 ③ 이 혼 ④ 미 혼	① 유 배 우 ② 사 별 ③ 이 혼 ④ 미 혼	① 유 배 우 ② 사 별 ③ 이 혼 ④ 미 혼
05		① 남	살	년도	월 일		① 안다녔음 ② 국 민    ⑤ 실업고 ③ 중 학    ⑥ 초 대 ④ 인문고   ⑦ 대 학	① 졸 업 ② 재 학 ③ 중 퇴	① 유 배 우 ② 사 별 ③ 이 혼 ④ 미 혼		① 유 배 우 ② 사 별 ③ 이 혼 ④ 미 혼	① 유 배 우 ② 사 별 ③ 이 혼 ④ 미 혼	① 유 배 우 ② 사 별 ③ 이 혼 ④ 미 혼	① 유 배 우 ② 사 별 ③ 이 혼 ④ 미 혼	① 유 배 우 ② 사 별 ③ 이 혼 ④ 미 혼	① 유 배 우 ② 사 별 ③ 이 혼 ④ 미 혼
06		① 남	살	년도	월 일		① 안다녔음 ② 국 민    ⑤ 실업고 ③ 중 학    ⑥ 초 대 ④ 인문고   ⑦ 대 학	① 졸 업 ② 재 학 ③ 중 퇴	① 유 배 우 ② 사 별 ③ 이 혼 ④ 미 혼		① 유 배 우 ② 사 별 ③ 이 혼 ④ 미 혼	① 유 배 우 ② 사 별 ③ 이 혼 ④ 미 혼	① 유 배 우 ② 사 별 ③ 이 혼 ④ 미 혼	① 유 배 우 ② 사 별 ③ 이 혼 ④ 미 혼	① 유 배 우 ② 사 별 ③ 이 혼 ④ 미 혼	① 유 배 우 ② 사 별 ③ 이 혼 ④ 미 혼
07		① 남	살	년도	월 일		① 안다녔음 ② 국 민    ⑤ 실업고 ③ 중 학    ⑥ 초 대 ④ 인문고   ⑦ 대 학	① 졸 업 ② 재 학 ③ 중 퇴	① 유 배 우 ② 사 별 ③ 이 혼 ④ 미 혼		① 유 배 우 ② 사 별 ③ 이 혼 ④ 미 혼	① 유 배 우 ② 사 별 ③ 이 혼 ④ 미 혼	① 유 배 우 ② 사 별 ③ 이 혼 ④ 미 혼	① 유 배 우 ② 사 별 ③ 이 혼 ④ 미 혼	① 유 배 우 ② 사 별 ③ 이 혼 ④ 미 혼	① 유 배 우 ② 사 별 ③ 이 혼 ④ 미 혼

1. 조사해야 할 사람

- 가. 친지 방문이나 사업상 잠시 출타한 사람
- 나. 병원에 입원한 환자나 보호자
- 다. 선박, 항공기 등 탑승 승무원
- 라. 영외 거주 직업 군인
- 마. 일정한 기간 없이 행상으로 돌아다니는 사람

2. 조사해서는 아니 될 사람

- 가. 가족 중 영내 거주 군인 및 전투 경찰
- 나. 가족 중 취업, 취학 등으로 외지에서 상주하고 있는 사람
- 다. 가족 중 요양소 등에서 정양중인 사람
- 라. 가족 중 교도소, 소년원에 재소 중인 사람
- 마. 가족 중 기숙사, 사회시설 등에 들어 있는 사람

응답자 성 명

조사자 성 명



시 도	구 시 군	동 읍 면	통 리(아파트)	번 지 호 (전화 - )
-----	-------	-------	----------	------------------

지정 통계 제 1 호 및 제 2 호

1980년 인구 및 주택 센서스 (표본조사구용)

조사구번호	거 처 번 호	가 구 번 호	매 층 매
-------	---------	---------	----------

※ 조사통계국 기 입 란	가구구분	가 족 구 성	
		핵 가 족	세 대 구 성

모 든 사 람							5 세 이 상				12 세 이 상				14 세 이 상					
이 름	가구주와의 관계	성 별	나	이	출 생 지	1년전거주지	5년전거주지	교 육 정 도	통근여부	직업 또는 학교(원)주소	이용교통수단	경제활동상태	취업 여부	구 직 활 동	사 업 내 용	종사상의 지위	직 업 내 용			
현재 이택에 살고 계시는 분들의 이름을 빠짐없이 말씀하여 주십시오. 택에서 함께 생활하시는 분이면 가정부, 점원이나 친척같은 분도 포함됩니다.	이분은 가구주와 어떠한 관계에 있습니까?	이분은 남자입니까? 이분은 여자입니까?	이분은 세는나이로 몇 살입니까?	몇연도에 출생하셨습니까? ※ 생년월일을 기입하십시오.	실제로 이택에서 살고 있습니까? ※ 환산표본으로 조사된 사람입니다.	어느곳에서 태어났습니까?	지금으로부터 1년전(1979. 11. 1)에는 어디에서 사셨습니까?	그러면 지금으로부터 5년전(1975. 11. 1)에는 어디에서 사셨습니까?	학교를 어디까지 다녔습니까?	전공학업 또는 취업과 관련하여 ① 졸업 ② 휴학 ③ 재학 ④ 입학 ⑤ 퇴학 ⑥ 중퇴 ⑦ 재입학 ⑧ 재취업 ⑨ 재학 ⑩ 재취업 ⑪ 재학 ⑫ 재취업 ⑬ 재학 ⑭ 재취업 ⑮ 재학 ⑯ 재취업 ⑰ 재학 ⑱ 재취업 ⑲ 재학 ⑳ 재취업 ㉑ 재학 ㉒ 재취업 ㉓ 재학 ㉔ 재취업 ㉕ 재학 ㉖ 재취업 ㉗ 재학 ㉘ 재취업 ㉙ 재학 ㉚ 재취업 ㉛ 재학 ㉜ 재취업 ㉝ 재학 ㉞ 재취업 ㉟ 재학 ㊱ 재취업 ㊲ 재학 ㊳ 재취업 ㊴ 재학 ㊵ 재취업 ㊶ 재학 ㊷ 재취업 ㊸ 재학 ㊹ 재취업 ㊺ 재학 ㊻ 재취업 ㊼ 재학 ㊽ 재취업 ㊾ 재학 ㊿ 재취업	현재 학업 때문에 매일 아침 출근하십니까? ※ ① 안한다 ② 한다	하고 있다면 학교(원) 또는 직장은 어느 곳에 있습니까?	주로 통학 통근에 이용하는 교통수단은 무엇입니까?	지난 일주일(10.25 - 10.31) 동안에 주로 무슨 일을 하였습니까? ※ ① 해당자와 ②에 사선"/\ 을 긋는다.	조금이라도 수입을 위하여 일하셨습니까? ※ ① 해당자는 ②에서 ③까지 사선"/\ 을 긋는다. ④부터 다시 질문한다.	없다면 일하지는 구해 보았습니까? ※ 이 항목 해당자는 ②에서 ③까지 사선"/\ 을 긋는다. ④부터 다시 질문한다.	하심 사업이나 다니신 직장의 이름과 사업의 내용은 무엇입니까? ※ 이름이 없는 경우는, 발, 양식장, 절포, 시장등 일한 곳을 물어 기입한다.	어떠한 형태로 사업에 참여 하였습니까? ※ ① 고용원을 둔 사업주 ② 고용원 없는 자영자 ③ 무급 가족 종사자 ④ 임금·봉급 근로자	어느 부서에 일을 하였습니까? ※ ①의 ② 해를 당자에게만 기입한다. 기타는 사선"/\ 을 긋는다.	맡은 일 또는 한 일의 내용을 자세히 말씀하여 주십시오.
01	1	1 남	년도	월 일	1 같은 구, 시, 군 2 다른 구, 시, 군 ..... 시도(국) ..... 구시군	1 같은 집 2 같은 구, 시, 군 3 다른 구, 시, 군 ..... 시도(국) ..... 구시군	1 같은 집 2 같은 구, 시, 군 3 다른 구, 시, 군 ..... 시도(국) ..... 구시군	1 안다녔음 2 국 민 5 실업고 3 중 학 6 초 대 4 인문고 7 대 학	1 졸업 2 재학 3 중퇴	1 한 다. 2 안 한다.	1 시내버스 5 승용차 2 철 도 6 자전거 3 통근버스 7 도 보 4 택 시 8 기 타	1 돈벌이 또는 생업에 종사했다. 2 놀고 있었다. 3 학교(원)에 다녔다. 4 집안일을 돌보았다. 5 기 타	1 있 다 2 없 다	1 구해 보았다. 2 특별한 사유로 구해보지 못했다. 3 구하지 않았다	직장이름 주된 사업 내용	1 고용원을 둔 사업주 2 고용원 없는 자영자 3 무급 가족 종사자 4 임금·봉급 근로자	부서 직책			
02	1	1 남	년도	월 일	1 같은 구, 시, 군 2 다른 구, 시, 군 ..... 시도(국) ..... 구시군	1 같은 집 2 같은 구, 시, 군 3 다른 구, 시, 군 ..... 시도(국) ..... 구시군	1 같은 집 2 같은 구, 시, 군 3 다른 구, 시, 군 ..... 시도(국) ..... 구시군	1 안다녔음 2 국 민 5 실업고 3 중 학 6 초 대 4 인문고 7 대 학	1 졸업 2 재학 3 중퇴	1 한 다. 2 안 한다.	1 시내버스 5 승용차 2 철 도 6 자전거 3 통근버스 7 도 보 4 택 시 8 기 타	1 돈벌이 또는 생업에 종사했다. 2 놀고 있었다. 3 학교(원)에 다녔다. 4 집안일을 돌보았다. 5 기 타	1 있 다 2 없 다	1 구해 보았다. 2 특별한 사유로 구해보지 못했다. 3 구하지 않았다	직장이름 주된 사업 내용	1 고용원을 둔 사업주 2 고용원 없는 자영자 3 무급 가족 종사자 4 임금·봉급 근로자	부서 직책			
03	1	1 남	년도	월 일	1 같은 구, 시, 군 2 다른 구, 시, 군 ..... 시도(국) ..... 구시군	1 같은 집 2 같은 구, 시, 군 3 다른 구, 시, 군 ..... 시도(국) ..... 구시군	1 같은 집 2 같은 구, 시, 군 3 다른 구, 시, 군 ..... 시도(국) ..... 구시군	1 안다녔음 2 국 민 5 실업고 3 중 학 6 초 대 4 인문고 7 대 학	1 졸업 2 재학 3 중퇴	1 한 다. 2 안 한다.	1 시내버스 5 승용차 2 철 도 6 자전거 3 통근버스 7 도 보 4 택 시 8 기 타	1 돈벌이 또는 생업에 종사했다. 2 놀고 있었다. 3 학교(원)에 다녔다. 4 집안일을 돌보았다. 5 기 타	1 있 다 2 없 다	1 구해 보았다. 2 특별한 사유로 구해보지 못했다. 3 구하지 않았다	직장이름 주된 사업 내용	1 고용원을 둔 사업주 2 고용원 없는 자영자 3 무급 가족 종사자 4 임금·봉급 근로자	부서 직책			
04	1	1 남	년도	월 일	1 같은 구, 시, 군 2 다른 구, 시, 군 ..... 시도(국) ..... 구시군	1 같은 집 2 같은 구, 시, 군 3 다른 구, 시, 군 ..... 시도(국) ..... 구시군	1 같은 집 2 같은 구, 시, 군 3 다른 구, 시, 군 ..... 시도(국) ..... 구시군	1 안다녔음 2 국 민 5 실업고 3 중 학 6 초 대 4 인문고 7 대 학	1 졸업 2 재학 3 중퇴	1 한 다. 2 안 한다.	1 시내버스 5 승용차 2 철 도 6 자전거 3 통근버스 7 도 보 4 택 시 8 기 타	1 돈벌이 또는 생업에 종사했다. 2 놀고 있었다. 3 학교(원)에 다녔다. 4 집안일을 돌보았다. 5 기 타	1 있 다 2 없 다	1 구해 보았다. 2 특별한 사유로 구해보지 못했다. 3 구하지 않았다	직장이름 주된 사업 내용	1 고용원을 둔 사업주 2 고용원 없는 자영자 3 무급 가족 종사자 4 임금·봉급 근로자	부서 직책			
05	1	1 남	년도	월 일	1 같은 구, 시, 군 2 다른 구, 시, 군 ..... 시도(국) ..... 구시군	1 같은 집 2 같은 구, 시, 군 3 다른 구, 시, 군 ..... 시도(국) ..... 구시군	1 같은 집 2 같은 구, 시, 군 3 다른 구, 시, 군 ..... 시도(국) ..... 구시군	1 안다녔음 2 국 민 5 실업고 3 중 학 6 초 대 4 인문고 7 대 학	1 졸업 2 재학 3 중퇴	1 한 다. 2 안 한다.	1 시내버스 5 승용차 2 철 도 6 자전거 3 통근버스 7 도 보 4 택 시 8 기 타	1 돈벌이 또는 생업에 종사했다. 2 놀고 있었다. 3 학교(원)에 다녔다. 4 집안일을 돌보았다. 5 기 타	1 있 다 2 없 다	1 구해 보았다. 2 특별한 사유로 구해보지 못했다. 3 구하지 않았다	직장이름 주된 사업 내용	1 고용원을 둔 사업주 2 고용원 없는 자영자 3 무급 가족 종사자 4 임금·봉급 근로자	부서 직책			
06	1	1 남	년도	월 일	1 같은 구, 시, 군 2 다른 구, 시, 군 ..... 시도(국) ..... 구시군	1 같은 집 2 같은 구, 시, 군 3 다른 구, 시, 군 ..... 시도(국) ..... 구시군	1 같은 집 2 같은 구, 시, 군 3 다른 구, 시, 군 ..... 시도(국) ..... 구시군	1 안다녔음 2 국 민 5 실업고 3 중 학 6 초 대 4 인문고 7 대 학	1 졸업 2 재학 3 중퇴	1 한 다. 2 안 한다.	1 시내버스 5 승용차 2 철 도 6 자전거 3 통근버스 7 도 보 4 택 시 8 기 타	1 돈벌이 또는 생업에 종사했다. 2 놀고 있었다. 3 학교(원)에 다녔다. 4 집안일을 돌보았다. 5 기 타	1 있 다 2 없 다	1 구해 보았다. 2 특별한 사유로 구해보지 못했다. 3 구하지 않았다	직장이름 주된 사업 내용	1 고용원을 둔 사업주 2 고용원 없는 자영자 3 무급 가족 종사자 4 임금·봉급 근로자	부서 직책			
07	1	1 남	년도	월 일	1 같은 구, 시, 군 2 다른 구, 시, 군 ..... 시도(국) ..... 구시군	1 같은 집 2 같은 구, 시, 군 3 다른 구, 시, 군 ..... 시도(국) ..... 구시군	1 같은 집 2 같은 구, 시, 군 3 다른 구, 시, 군 ..... 시도(국) ..... 구시군	1 안다녔음 2 국 민 5 실업고 3 중 학 6 초 대 4 인문고 7 대 학	1 졸업 2 재학 3 중퇴	1 한 다. 2 안 한다.	1 시내버스 5 승용차 2 철 도 6 자전거 3 통근버스 7 도 보 4 택 시 8 기 타	1 돈벌이 또는 생업에 종사했다. 2 놀고 있었다. 3 학교(원)에 다녔다. 4 집안일을 돌보았다. 5 기 타	1 있 다 2 없 다	1 구해 보았다. 2 특별한 사유로 구해보지 못했다. 3 구하지 않았다	직장이름 주된 사업 내용	1 고용원을 둔 사업주 2 고용원 없는 자영자 3 무급 가족 종사자 4 임금·봉급 근로자	부서 직책			

- 조사해야 할 사람
  - 가. 친지 방문이나 사업상 잠시 출타한 사람
  - 나. 병원에 입원한 환자나 보호자
  - 다. 선박, 항공기 등 탑승 승무원
  - 라. 영의 거주 직업 군인
  - 마. 일정한 기간 없이 행상으로 돌아다니는 사람
- 조사해서는 아니 될 사람
  - 가. 가족 중 영내 거주 군인 및 전투경찰
  - 나. 가족 중 취업, 취학 등으로 외지에서 상주하고 있는 사람
  - 다. 가족 중 요양소 등에서 정양 중인 사람
  - 라. 가족 중 교도소, 소년원에 재소 중인 사람
  - 마. 가족 중 기숙사 사회시설 등에 들어 있는 사람

거처번호	가구번호



15세이상 혼인상태	15세이상기혼자 혼인연령	15세 이상 기혼 부인 총 출생 생 아 수					심신 장애	모 든 가 구		주택의 주가구 * 가구에 관한 사항 ①, ②, ③, ④와 ⑤의 ①, ②, ③, ④, ⑤
사실상의 혼인 상태를 말 씀하여 주십 시오.	결혼은 세는 나 이로 몇 살 때 하 였습니까? ※ 재혼의 경 우에는 초혼의 연 령을 묻는다.	부인이 낳은 자 녀중에서 현재 서 데에서 함께 살 고 있는 자 녀는 몇 입 니 까?	출가, 취업 등 원 인으로 재 데에서 살 고 있는 자 녀는 몇 입 니 까?	남은 자 녀중 에서 사 망한 자 녀는 몇 입 니 까?	부인이 낳은 자 녀는 모 두 몇 입 니 까?	※ 가구 에 관한 사항 ① 해 호 입 당 번 호를 기 입 한다.	① 맥에서는 어떠한 종류의 집에서 살고 있습니까? ① 단독주택 ② 아파트 ③ 연립주택 ④ 비거주용 건물 내의 주택 ⑤ 여관 등 숙박업소 ⑥ 기숙사, 특수사회시설 ⑦ 임시막사 ⑧ 기타(음막, 관자집 등)		① 이집의 외벽재료는 주로 무엇으로 되어 있습니까? ① 나무 ② 벽돌, 돌 ③ 시멘트제품 ④ 철근콘크리트 ⑤ 흙, 흙벽돌 ⑥ 기타	
01	..... 살 생일 전, 후 ..... 년도	남 ..... 명	여 ..... 명	남 ..... 명	여 ..... 명	남 ..... 명	여 ..... 명	② 이집은 자기집입니까? 아니면 세를 들어 살고 있습니까? ① 자기집 ② 전세 ③ 월세 ④ 기타 ⑤ 집단가구 ※ ⑤ 해당 집단가구는 ●~●까지 사선 「\」을 긋는다.		① 이집의 지붕재료는 주로 무엇으로 되어 있습니까? ① 기와 ② 스테이트 ③ 스라브(~기와) ④ 함석 ⑤ 짚 갈대 ⑥ 기타
02	..... 살 생일 전, 후 ..... 년도	남 ..... 명	여 ..... 명	남 ..... 명	여 ..... 명	남 ..... 명	여 ..... 명	③ 맥이 이집을 대표하는 가구입니까? 아니면 동거가구입니까? ① 주가구 ② 동거가구	① 이집의 전경과 대지면적은 얼마입니까? ① 연건평 ..... 평 ② 대지면적 ..... 평	
03	..... 살 생일 전, 후 ..... 년도	남 ..... 명	여 ..... 명	남 ..... 명	여 ..... 명	남 ..... 명	여 ..... 명	④ 맥에서 사용하는 방은 몇개입니까? ① 1 ② 2 ③ 3 ④ 4 ⑤ 5 ⑥ 6 이상( 개)		① 이집에는 방이 몇개 있으며 몇가구가 살고 있습니까? ① 총방수 ..... 개 ② 거주가구수 ..... 가구
04	..... 살 생일 전, 후 ..... 년도	남 ..... 명	여 ..... 명	남 ..... 명	여 ..... 명	남 ..... 명	여 ..... 명	⑤ 먹는 물은 어디서 얻습니까? ① 상수도 ② 간이수도 ③ 자가수도 ④ 수도꼭지 ⑤ 우물 ⑥ 기타	① 이집은 언제 지었습니까? ① 1950년 이전 ② 1950~1959 ③ 1960~1969 ( 년도) ④ 1970~1975 ⑤ 1976년 이후	
05	..... 살 생일 전, 후 ..... 년도	남 ..... 명	여 ..... 명	남 ..... 명	여 ..... 명	남 ..... 명	여 ..... 명	⑥ 취사연료는 주로 무엇을 사용합니까? ① 연탄 ② 유류 ③ 개스 ④ 전기 ⑤ 임산연료 ⑥ 기타		① 이집의 부대시설은 어떻게 되어 있습니까? 1. 부엌시설: ① 재래식 ② 입식 2. 변소시설: ① 재래식 ② 수세식 ③ 없음 3. 목욕시설: ① 온수시설 ② 바온수시설 ③ 없음 4. 상수도시설: ① 있음 ② 없음
06	..... 살 생일 전, 후 ..... 년도	남 ..... 명	여 ..... 명	남 ..... 명	여 ..... 명	남 ..... 명	여 ..... 명	⑦ 난방연료는 주로 무엇을 사용합니까? ① 연탄 ② 유류 ③ 임산연료 ④ 전기 ⑤ 중앙난방 ⑥ 기타	① 이집의 주된 난방시설은 무엇입니까? ① 연탄아궁이 ② 연탄보일러 ③ 단독기름보일러 ④ 중앙난방보일러 ⑤ 재래식 아궁이 ⑥ 기타	
07	..... 살 생일 전, 후 ..... 년도	남 ..... 명	여 ..... 명	남 ..... 명	여 ..... 명	남 ..... 명	여 ..... 명	⑧ 문화시설 및 가재에는 어떠한 것이 있습니까? (해당되는 것에 모두 표시한다) ① 신문구독 ② 텔레비전 ③ 전화 ④ 전기냉장고 ⑤ 전기세탁기 ⑥ 피아노, 율겐 ⑦ 룸에어콘		
								⑨ 신체나 정신의 이상으로 생활에 불편을 겪고 있는 분을 위하여 국가에서는 대책을 마련중에 있습니다. 맥에는 이런분이 있으십니까? ※ ( ) 안에 가구원 일련번호를 기입한다. 1. 있다 ① 병어리( ) ② 봉사( ) ③ 지체손실( ) ④ 지체마비( ) ⑤ 정신박약( ) ⑥ 정신이상( ) ⑦ 기타( )		
								2. 없다		

응답자 성명	①
-----------	---

조사자 성명	①
-----------	---



Please read before filling in

Persons who usually live in your household refer to those who have been living, or are going to live continuously in your household regardless of duration of residence but exclude Korean nationals not related to the head of household.

1. The following persons should be included in your household.  
Persons who usually live here but are temporarily away for travel or business.  
Family members who are currently hospitalized.  
Boarders partaking of food with your household (excluding Korean nationals).  
Servants or hired hands living here (excluding Korean nationals).
2. The following persons should not be included in your household.  
Family members, who reside somewhere else for school or work.  
Lodgers in your household who do not partake of food with your household.  
Any persons staying or visiting here temporarily but having a usual residence elsewhere.
3. The topics for the housing unit of the questionnaire should be filled in by the owner or the main tenant of the house.

注 意 事 項

※ 調査対象者、其長住、或短期不拘、只要同在一戸居住、有長住之目的者、均爲調査之対象、但韓國籍不在此限。

- (1) 下記各項之居住者、均爲調査家口人數之対象。
  - 雖是同一住宅、但因事業(就職)或者旅行、暫時不在者。
  - 病患入院者。
  - 臨時住留之住宿學生(韓國人不在此限)。
  - 戸内之雇傭人或者女傭人(韓國人不在此限)。
- (2) 有下列事項の家口、不必填報。
  - 求學、就職在他地居住者。
  - 雖同住一戸内而不在一起就食者。
- (3) 調査表中有關住宅之調査事項應詳加填報並請戸主直接填報爲要。

調査票に記入する前にお読み下さい。

あなたの世帯に常住している人とはあなたの世帯にいままで住んでいる人又はこれから継続して住むことになっている人をいいます。但し韓國人でも親戚で同居している場合はその人も記入して下さい。

1. 次の人たちはあなたの世帯に含めて下さい。
  - ふだん住んでいる人、一時不在の人や出かせぎの人も含めて下さい。
  - 入院した家族員。
  - あなたの世帯に寄宿している人。
  - 住んでいる家政婦や雇傭人(韓國人を除く)。
2. 次の人たちはあなたの世帯に含めないで下さい。
  - 学校や勤務のため他所に住んでいる人。
  - 間借りの人。
  - 他所に住みながら一時宿り客又は訪問客。
3. 住宅に関しては所有主か又は借り主が記入して下さい。

1980 POPULATION AND HOUSING CENSUS

(Conducted as of Nov. 1, 1980)

On the Population and Housing Census

The Population and Housing Census is to be taken concurrently throughout Korea as of November, 1, 1980, in accordance with the provisions of the Statistics Law. The Population and Housing Census is the most important statistical survey, and enumerates all persons residing in the country in order to collect information on the characteristics of the population, households and housing units. Statistical information compiled from the census returns is widely used by governmental agencies, research institutions and business circles to carry out planning, administration, research and business activities.

You are kindly requested to fill in the census questionnaire for all persons living in your household as of Nov. 1, 1980. The Statistics Law stipulates that all of the information in the questionnaire is kept confidential and used only for statistical purposes.

Your kind cooperation is greatly appreciated.

Director-General  
National Bureau of Statistics  
Economic Planning Board

1980年 人口、住宅統計調査實行案

1980年 11月 1日 基準

本院所 實行的、此項調査統計案、將由 1980年 11月 1日 起實行的 此次人口、家戸、住宅的、調査 特性、是要明瞭 現在 居住 韓國內的、外國人 居留、及住宅實況 所以 此番工作要詳盡 同時 相當重要 爲了把握時機希多予合作、以早速 達成任務。

在此項工作 所得之成果及資料 具備將來爲政府 機構的研究資料、以統計方面、策劃研究事業、之用 希望各位 亦能對此番業務 多予協助 在1980年 11月 1日前 將人口、住宅(租用或者 自家房)記清 協助此一調査事務。

有關 台端所 填報之此次統計調查表 本院決予 保障秘密 決不隨意外涉務請放心 謝謝。

經濟企劃院 調査統計局長

国 勢 調 査

(1980年 11月 1日 基準)

人口及び住宅センサス実施に際して

大韓民国政府では統計法の規定に依り1980年11月1日を基準にして全国一齊に人口及び住宅センサスを実施します。人口及び住宅センサスは人口の諸特性と住宅の実態を把握するため実施する最も基本的な調査で、調査結果は政府・研究機関・経済団体等が計劃樹立・行政遂行・研究事業・業務等のために使用します。

1980年11月1日現在 各世帯に常住する総ての家族員を洩れなく調査表に記入して下さい。統計法の規定に依り提供して頂いた総ての事項は絶対秘密が保障され、統計目的以外には絶対使用されないことになっていますので、本事業に積極的に協力して下さいようお願い申し上げます。

經濟企劃院 調査統計局長

Individual  
人口

시 道	구·시·군	동·읍·면	통·리·아파트	전 화 번 호

조 사 구 번 호	거 처 번 호	가 구 번 호

All household  
戸  
家

01	Name 姓名 氏名 ①	Sex 性 ②	Date of Birth 生年月日 ③	Country of Birth 出生地 ④	Nationality 國籍 ⑤	Purpose of Stay 滯留目的 ⑥	Duration of Stay 滯留期間 ⑦	Occupation 職業 ⑧
		① Male 男 ② Female 女	Day Month Year			① Permanent immigration 永住 ② Religious or educational mission 宗教活動及教育目的, 宗教又は教育活動 ③ Employment 雇傭 ④ Visit for sight seeing or business 觀光及事業訪問, 觀光又は業務 ⑤ Other purpose 其他	Date of entry 入 国 日 字 Date Month Year 日 月 年 Date of departure 出 国 日 字 Date Month Year 日 月 年	
02		① Male 男 ② Female 女	Day Month Year			① Permanent immigration 永住 ② Religious or educational mission 宗教活動及教育目的, 宗教又は教育活動 ③ Employment 雇傭 ④ Visit for sight seeing or business 觀光及事業訪問, 觀光又は業務 ⑤ Other purpose 其他	Date of entry 入 国 日 字 Date Month Year 日 月 年 Date of departure 出 国 日 字 Date Month Year 日 月 年	
03		① Male 男 ② Female 女	Day Month Year			① Permanent immigration 永住 ② Religious or educational mission 宗教活動及教育目的, 宗教又は教育活動 ③ Employment 雇傭 ④ Visit for sight seeing or business 觀光及事業訪問, 觀光又は業務 ⑤ Other purpose 其他	Date of entry 入 国 日 字 Date Month Year 日 月 年 Date of departure 出 国 日 字 Date Month Year 日 月 年	
04		① Male 男 ② Female 女	Day Month Year			① Permanent immigration 永住 ② Religious or educational mission 宗教活動及教育目的, 宗教又は教育活動 ③ Employment 雇傭 ④ Visit for sight seeing or business 觀光及事業訪問, 觀光又は業務 ⑤ Other purpose 其他	Date of entry 入 国 日 字 Date Month Year 日 月 年 Date of departure 出 国 日 字 Date Month Year 日 月 年	
05		① Male 男 ② Female 女	Day Month Year			① Permanent immigration 永住 ② Religious or educational mission 宗教活動及教育目的, 宗教又は教育活動 ③ Employment 雇傭 ④ Visit for sight seeing or business 觀光及事業訪問, 觀光又は業務 ⑤ Other purpose 其他	Date of entry 入 国 日 字 Date Month Year 日 月 年 Date of departure 出 国 日 字 Date Month Year 日 月 年	
06		① Male 男 ② Female 女	Day Month Year			① Permanent immigration 永住 ② Religious or educational mission 宗教活動及教育目的, 宗教又は教育活動 ③ Employment 雇傭 ④ Visit for sight seeing or business 觀光及事業訪問, 觀光又は業務 ⑤ Other purpose 其他	Date of entry 入 国 日 字 Date Month Year 日 月 年 Date of departure 出 国 日 字 Date Month Year 日 月 年	
07		① Male 男 ② Female 女	Day Month Year			① Permanent immigration 永住 ② Religious or educational mission 宗教活動及教育目的, 宗教又は教育活動 ③ Employment 雇傭 ④ Visit for sight seeing or business 觀光及事業訪問, 觀光又は業務 ⑤ Other purpose 其他	Date of entry 入 国 日 字 Date Month Year 日 月 年 Date of departure 出 国 日 字 Date Month Year 日 月 年	

- I. Type of living quarters 住宅類型, 住宅の種類
- ① Detached house 單獨住宅
  - ② Town house 聯立住宅, 連棟住宅
  - ③ Apartment 公寓, アパートメント
  - ④ Attached house for dual purpose 非居住用建物之住宅, 非居住用建物
  - ⑤ Hotel 旅社, ホテル
  - ⑥ Other 其他

- II. Is this house owned or rented?  
住宅所有關係, 自家或借家
- ① Owned 自家
  - ② Rented 租家, 借家
  - ③ Other arrangement 其他

Housing units  
住宅

- I. Construction material of outer walls 住宅之外壁建築材料, 外壁の建築資材
- ① Wood 木造
  - ② Brick (baked) or stone 磚石, 赤煉瓦或は石造
  - ③ Cement brick or block 洋灰, セメント製品
  - ④ Reinforced concrete 鐵筋, 鐵筋コンクリート
  - ⑤ Other 其他

질서외식의 내면화는 사회를 구성하고 있는 모든 사람의  
자발적인 인식과 노력에 의해서만 가능할 것입니다.

- 1982년 전두환대통령 각하 새해 국정연설문 중에서 -

---

1982년 12월 일 펴냄

## 1980 인구및주택센서스보고

제 1 권 전수조사  
12- 4 경 기 도

펴낸곳 : 경제기획원 조사통계국

---

### 1980 Population and Housing Census Report

Vol. 1 Complete Enumeration  
12- 4 Gyeonggi Do

Published by: National Bureau of Statistics,  
Economic Planning Board, Republic of Korea

---

박은곳 : 전광산업사

5 - 6 - 48 정간위심의필