

19318624

1980

인구및주택센서스보고

제 1 권 전수조사

12-5 강원도

1980 Population and Housing Census Report

Vol. 1 Complete Enumeration

12-5 Gangweon Do

경제기획원조사통계국

National Bureau of Statistics

Economic Planning Board

Republic of Korea



국민 교육 헌장

우리는 민족 중흥의 역사적 사명을 띠고 이 땅에 태어났다. 조상의 빛난 얼을 오늘에 되살려, 안으로 자주 독립의 자세를 확립하고, 밖으로 인류 공영에 이바지할 때다. 이에, 우리의 나아갈 바를 밝혀 교육의 지표로 삼는다.

성실한 마음과 튼튼한 몸으로, 학문과 기술을 배우고 익히며, 타고난 저마다의 소질을 계발하고, 우리의 처지를 약진의 발판으로 삼아, 창조의 힘과 개혁의 정신을 기른다. 공익과 질서를 앞세우며 능률과 실질을 숭상하고, 경애와 신의에 뿌리박은 상부 상조의 전통을 이어받아, 명랑하고 따뜻한 협동 정신을 복돋운다. 우리의 창의와 협력을 바탕으로 나라가 발전하며, 나라의 융성이 나의 발전의 근본임을 깨달아 자유와 권리에 따르는 책임과 의무를 다하며, 스스로 국가 건설에 참여하고 봉사하는 국민 정신을 드높인다.

반공 민주 정신에 투철한 애국 애족이 우리의 삶의 길이며, 자유 세계의 이상을 실현하는 기반이다. 길이 후손에 물려줄 영광된 통일 조국의 앞날을 내다보며, 신념과 긍지를 지닌 근면한 국민으로서, 민족의 슬기를 모아 즐기찬 노력으로, 새 역사를 창조하자.

머 리 말

이 보고서는 1980년 11월 1일 0시를 기준으로 실시한 제 12차 「인구 및 주택 센서스」의 최종 집계결과를 담은 것입니다. 동 센서스는 우리나라 인구의 성별, 연령별, 교육정도별, 혼인상태등 기본 특성과, 가구 및 주택에 관한 사항을 전수를 대상으로 조사하였고, 이와함께 15% 표본에 대하여, 인구의 경제적, 사회적 속성인 경제활동, 출산력 및 인구이동에 관하여 조사하였는 바, 본 보고서는 그중 전수조사에 의한 인구, 가구 및 주택에 관한 조사내용을 집계한 것입니다.

인구 및 주택센서스는 국가의 가장 기본이 되는 통계조사로서, 그 결과는 모든 정책수립에 있어서는 물론 여러가지 학술연구에 기초자료로 이용되고 있습니다. 정부는 이용자에게 가능한 한 빨리 조사결과를 제공하기 위하여 1981년 3월에 인구 및 주택수에 관한 잠정 집계결과를, 1981년 12월에 주요 특성별 조사항목에 대한 2% 표본집계결과를 각각 보고서로 발간한 바 있고, 이번에 이의 최종집계결과를 공표하기에 이르렀습니다.

본 센서스 조사에 적극적으로 호응 협조하여 주신 국민여러분께 이기회를 빌어 감사드리며, 또한 이의 기획, 조사, 결과처리 과정에 참여한 관계자 여러분의 그동안의 노고를 치하하고자 합니다.

1982년 12월

부총리겸 경제기획원장관 김 준 성

PREFACE

This report presents the results of the 1980 Population and Housing Census of the Republic of Korea, conducted as of November 1, 1980. Statistical information on the basic characteristics of the population, households and housing, was collected through a complete enumeration; further, data on economic activity, fertility and migration, on the basis of a 15% sample enumeration. Among them, this publication contains the final results of the complete enumeration on population, households and housing.

The population and housing census provides the most extensive and concrete information on the characteristics of the population and living conditions of all the people.

For earlier use of tentative census data, the Economic Planning Board already released a preliminary report on the number of persons and housing units and an advance report based on a 2% sample tabulation in March and December of 1981, respectively.

On this occasion, I would like to express my deepest appreciation to those who cooperated in the enumeration and to those engaged in the planning, execution, tabulation and publication of the Census.

December 1982

Kim, Joon Sung
Deputy Prime Minister and
Minister of Economic Planning Board

1980년 인구 및 주택센서스 보고

제1권 전수조사

12-5 강원도

차 례

조사개요	4	통 계 표	19
1. 연 혁	4	1. 인구에 관한 통계표	19
2. 조사의 법적근거	4	제 1 표 행정구역별 가구 및 인구	20
3. 조사기준 시점	4	제 2 표 연령(각세) 및 성별인구	28
4. 조사지역	5	제 3 표 연령 및 혼인상태별 인구(15세이상)	90
5. 조사대상	5	제 4 표 연령 및 교육정도별 인구(6세이상)	108
6. 조사항목	5	2. 가구에 관한 통계표	153
7. 조사구	6	제 1 표 점유형태 및 거처의 종류별 가구 (일반가구)	154
8. 조사방법	6	제 2 표 거처의 종류, 가구원수 및 사용방수별 가구(일반가구)	156
9. 센서스 수행조직	6	제 3 표 거처의 종류, 사용식수별 가구 및 가구원(일반가구)	180
10. 집계 및 보고서 발간	7	제 4 표 거처의 종류 및 취사연료, 난방연료 별 가구(일반가구)	186
용어해설	7	제 5 표 행정구역별 문화시설 보유가구(일반 가구)	192
1. 인구에 관한 사항	7	3. 주택에 관한 통계표	193
가. 연 령	7	제 1 표 거처의 종류별 거처, 가구, 핵가족수 및 가구원	194
나. 혼인상태	7	제 2 표 주택의 종류, 건축재료 및 건축연도 별 주택	196
다. 교육정도	7	제 3 표 주택의 종류, 외벽재료 및 지붕재료 별 주택	220
2. 가구에 관한 사항	7	제 4 표 주택의 종류 및 점유형태별 주택	232
가. 가 구	7	제 5 표 주택의 종류, 거주가구 및 총방수별 주택	234
나. 핵 가족	8	제 6 표 주택의 종류 및 주택의 부대시설별 주택	246
다. 세대별가구	8	제 7 표 주택의 종류, 건축연도 및 난방시설 별 주택	250
라. 사용방수	8	부 록	263
마. 사용식수	8	1. 1980년 인구 및 주택센서스 결과 보고 수록 통계표 일람	264
바. 취사연료	8	2. 조사표	269
사. 난방연료	8		
3. 주택에 관한 사항	8		
가. 거 처	8		
나. 주 택	8		
다. 주택이외의 거처	8		
라. 방	9		
마. 주택의 소유관계	9		
바. 주택의 외벽재료	9		
사. 주택의 지붕재료	9		
아. 건평 및 대지면적	9		
자. 부대시설	9		

1980 Population and Housing Census Report
Vol. 1 Complete Enumeration
12-5 Gangweon Do

Contents

Outline of the 1980 Census	11	h. Total area of floor space and Total area of housing site.....	17
1. History.....	11	i. Main facilities of housing unit.....	17
2. Legal Basis.....	11	Statistical Tables	19
3. Reference Date.....	12	1. Tables on Population	19
4. Area covered by Census.....	12	Table 1. Households and Population by Administrative Districts....	20
5. Population and Housing Units Enumerated in the census.....	12	Table 2. Population by Single-Year Age Groups and Sex.....	28
6. Survey Items.....	12	Table 3. Population 15 Years of Age and Over by Age and Marital Status.....	90
7. Enumeration Districts.....	13	Table 4. Population 6 Years of Age and Over by Age, School Attendance and Educational Attainment.....	108
8. Enumeration Procedures.....	13	2. Tables on Households	153
9. Census Organization.....	14	Table 1. Ordinary Households by Type of Occupation and Living Quarters.....	154
10. Tabulation and Publication.....	14	Table 2. Ordinary Households by Type of Living Quarters, Number of Household Members and Rooms Used....	156
Explanation of terms	15	Table 3. Ordinary Households and Household Members by Type of Living Quarters and Source of Drinking Water.....	180
1. Population.....	15	Table 4. Ordinary Households by Type of Living Quarters, Fuel Used for Cooking and Heating.....	186
a. Age.....	15	Table 5. Ordinary Households by Kind of Household Ap- pliances and Administra-	
b. Marital status.....	15		
c. School attendance.....	15		
2. Household.....	15		
a. Household.....	15		
b. Conjugal family nucleus.....	15		
c. Number of generations in a house hold.....	15		
d. Number of rooms used.....	16		
e. Source of drinking water.....	16		
f. Cooking fuel.....	16		
g. Heating fuel.....	16		
3. Housing.....	16		
a. Living quarters.....	16		
b. Housing units.....	16		
c. Living quarters other than housing Units.....	16		
d. Room.....	16		
e. Type of Occupation.....	17		
f. Construction materials used for outer wall.....	17		
g. Construction materials used for roof.....	17		

tive Districts	192		
3. Tables on Housing	193		
Table 1. Living Quarters, Households, Family Nuclei and Household Members by Type of Living Quarters ...	194		
Table 2. Housing Units by Type of Housing Units, Construction Materials Used and Year of Construction	196		
Table 3. Housing Units by Type of Housing Units, Construction Materials Used for Outer Wall and Roof	220		
Table 4. Housing Units by Type of Occupation and Housing Units	232		
		Table 5. Housing Units by Type of Occupation and Housing Units, Number of Households Occupied, and Total Rooms	234
		Table 6. Housing Units by Type of Housing Units and Number of Household Occupied per Housing Units	246
		Table 7. Housing Units by Type of Housing Units, Total Area of Floor Space and Number of Occupants	250
		Appendix	263
		1. Statistical tables presented in the 1980 Population and Housing Census	264
		2. Questionnaire	269

조 사 개 요

1. 연 혁

우리나라의 인구조사는 삼한시대부터 시작하여 삼국시대, 고려 및 조선시대에 이르기까지 소위 호구조사라는 명칭으로 실시되어 왔다. 그러나 현대적 의미의 인구조사인 인구 센서스는 1925년에 처음으로 실시된 후 매 5년 간격으로 그간 12차례에 걸쳐 실시되었으며, 주택에 관한 조사가 함께 시행된 것은 1960년 제8회 조사때 부터이다.

초기의 센서스는 주로 인구의 기본 현상에 한해서 조사되어 왔으나 점차 조사 범위가 넓어져 60년대에 접어들어서는 인구에 관한 제반 경제, 사회, 문화적

속성까지도 파악될 수 있도록 조사 내용이 크게 늘어나게 되었고, 이에 발맞추어 조사방법과 기술면에 있어서도 발전을 보아 1960년 센서스때부터 표본이론이 도입됨과 동시에 자료처리에 있어서 현대적인 전산처리 방식이 이용되었다.

80년 인구 및 주택센서스에서는 전공과목, 통근(학) 주택시설 등에 관한 조사항목이 새로이 추가 되었으며 경제활동, 출산력 및 인구이동에 관한 사항 이 15%표본조사로 실시 되었다.

〈 실시연도별 인구 및 주택센서스 〉

회수	조사기준일	명 칭	특 징
1	1925. 10. 1	간이국세조사	최초의 인구 센서스
2	1930. 10. 1	조선국세조사	최초로 직업 등 경제활동 사항 포함
3	1935. 10. 1	조선국세조사	
4	1940. 10. 1	국세조사	
5	1944. 5. 1	간이국세조사	
6	1949. 5. 1	총인구조사	최초로 인구 이동 사항 포함
7	1955. 9. 1	간이 총인구조사	
8	1960. 12. 1	인구 주택국세조사	1) 최초로 주택에 관한 조사 실시 2) 노동력개념 설정 3) 경제활동 및 출산력 사항의 20% 표본 집계
9	1966. 10. 1	인구센서스	10% 표본조사병행 (경제활동 및 출산력)
10	1970. 10. 1	총인구 및 주택조사	10% 표본조사병행 (경제활동, 출산력, 인구이동 및 일부 주택에 관한 사항)
11	1975. 10. 1	총인구 및 주택조사	5% 표본조사병행 (경제활동, 출산력, 인구이동 및 일부 주택에 관한 사항)
12	1980. 11. 1	인구 및 주택센서스	15% 표본조사병행 (경제활동, 출산력, 인구이동)

2. 조사의 법적근거

인구 및 주택센서스는 통계법 제3조에 근거하여 동법시행령 제5조의 규정에 의한 지정통계 제111-11-01호 및 제111-11-02호로 실시되며, 시행에 관한 규정으로 인구 및 주택센서스 시행규칙(경제기획원령 제

52호)이 있다.

3. 조사기준 시점

1980년 11월 1일 0시 현재

4 조사지역

대한민국 영토중 행정권이 미치는 전영역에 걸쳐 실시하였다.

5. 조사대상

가. 인구

- 1) 조사기준시점에 대한민국에 거주하는 한국인과 외국인을 상주지에서 조사하였다. 그러나 일정한 상주지가 없는 사람은 조사 당일에 발견된 장소에서 조사하였다.
- 2) 다음과 같은 부재중인 자는 본가에서 조사하였다.
 - 가) 국내에 출장, 여행, 행사등으로 잠시 출타 중인 자
 - 나) 경찰서보호실, 구치소에 들어가 있는 자
 - 다) 예비군, 민방위 또는 방위소집 근무자
 - 라) 병원에 입원중인 환자와 그 보호자
(요양원에서 요양중인 자는 요양원에서 조사 됨)
 - 마) 해외에 여행중인 민간인
(취업, 취학등으로 해외에 머무르고 있는 자는 제외됨)
 - 바) 해외에 출장 및 교육중인 공무원
사) 선박, 항공기, 철도의 탑승승무원
- 3) 전“2”항에 해당되지 않는 부재자로서 그 부재 이유가 분명하지 않고 부재기간이 1개월 미만인 경우에는 이를 본가에서 조사하였다.
- 4) 다음과 같은 경우는 현거주지에서 조사하여 본가 소재지 인구에 포함 시켰다.
 - 가) 교도소, 소년원에 수감중인 형이 확정된 자
 - 나) 영내 거주군인 또는 전투경찰
 - 다) 해외공관원 및 그 가족
- 5) 다만 외국군인, 군속 및 그 가족, 주한외교관과 국제연합 또는 외국정부의 공무원 체류중인 자와 그 가족(수행원 포함)은 제외하였다.

나. 주택

조사지역내의 모든 주택을 조사하였다. 주택에는 단독주택, 아파트, 연립주택 및 비거주용 건물내의 주택이 포함된다. 다만 외국군인 및 군속과 외교관들이 살고 있는 주택은 제외하였다.

6. 조사항목

인구, 가구 및 주택에 관한 총 42개 항목을 조사하였다. 그중 전수조사로는 26개 항목에 대하여 실시 되었으며, 인구에 관한 사항중 “7) - 22)”의 16개 항목은 15% 표본 지역에서만 적용되었다.

가. 인구에 관한 사항

- 1) 성명
- 2) 가구주와의 관계
- 3) 성별
- 4) 연령
- 5) 혼인상태
- 6) 교육정도
- 7) 전공과목
- 8) 출생지
- 9) 1년전거주지
- 10) 5년전거주지
- 11) 통근·통학여부
- 12) 통근통학지
- 13) 이용교통수단
- 14) 경제활동상태
- 15) 취업여부
- 16) 구직활동
- 17) 경제활동의 종류
- 18) 종사상의 지위
- 19) 직업
- 20) 산업
- 21) 혼인연령
- 22) 총출생아수 : 동거자녀수, 별거자녀수, 사망자녀수

나. 가구에 관한 사항

- 1) 처치의 종류
- 2) 점유형태
- 3) 사용방수
- 4) 사용식수
- 5) 취사연료
- 6) 난방연료
- 7) 문화시설 : 신문, TV세트, 전화, 냉장고, 세탁기, 피아노 또는 오르간, 룸 에어컨
- 8) 심신장애자

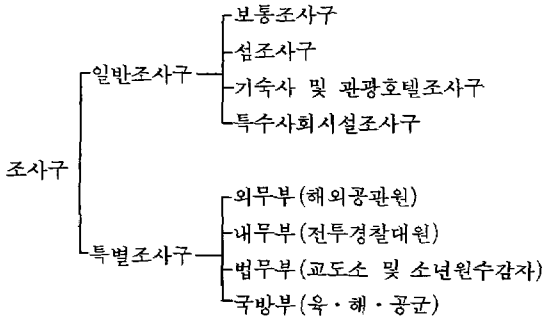
다. 주택에 관한 사항

- 1) 외벽재료

- 2) 지붕재료
- 3) 전경
- 4) 대지면적
- 5) 거주가구수
- 6) 총방수
- 7) 건축시기
- 8) 부대시설
 - 부엌형태, - 화장실형태, - 목욕시설,
 - 상수도시설, - 난방시설

7. 조사구

조사원의 담당지역을 명확히 하여 조사대상의 중복과 누락을 방지하기 위하여 조사구를 다음과 같이 나누어 설정하였다.



가. 일반조사구

일반인이 거주하는 곳으로 조사원이 자유롭게 활동할 수 있는 지역에 설정된 조사구를 말한다.

- 1) 보통조사구와 섬조사구는 동읍면 단위에서 평균 75가구를 기준으로 지역을 분할하여 설정
- 2) 기숙사 및 관광호텔조사구와 고아원 같은 특수 사회시설 조사구는 개별 시설단위로 설정

일 반 조 사 구

	총 수	전수조사구	표본조사구
계	107,763	90,020	17,743
보통 조사구	101,513	88,787	12,726
섬 조사구	1,400	1,233	167
기숙사및관광 호텔조사구	3,999	-	3,999
특수사회시설 조사구	851	-	851

나. 특별조사구

거주형태가 특별하여 일반인이 자유로이 출입할 수 없는 지역에 설정된 조사구를 말하며, 군부대와 합선, 교도소, 소년원, 경찰서 등 기관 단위별로 조사구를 설정하였고, 해외공관원과 그 가족에 대해서는 주재국별로 조사구를 설정하였다.

8. 조사방법

1980년 센서스에서 전수조사표와 표본조사표 2가지가 사용되었다. 전수조사표는 전조사구의 15%에 해당하는 표본조사구를 제외한 전수조사구에서 사용되었으며 표본조사표는 전수조사표의 조사항목 외에 경제활동출산력 및 인구가동에 관한 조사항목이 추가된 조사표로서 표본조사구에서 사용되었다.

실사기간은 10일로서 2일간은 준비조사기간이고, 나머지 8일간은 본조사 기간이었으며, 조사원이 개별 가구를 방문하여 적합한 응답자에게 조사사항을 질의하여 조사표를 기록하는 면접타계식 조사 방법을 택하였다.

조사원은 조사를 완료한 후 조사표, 종합표 및 요도를 관할 동읍면에 제출하고 조사표를 접수한 동읍면에서는 요계표를 작성하여 이를 각종 표류와 함께 구시군, 시도를 거쳐 경제기획원 조사통계국에 제출하였다.

9. 센서스 수행조직

인구 및 주택센서스는 경제기획원 조사통계국 주관하에서 기획되고 수행되었다.

센서스의 시행은 조사구 종류 즉 일반조사구와 특별조사구로 구분하여 이루어졌는데 일반조사구에서는 경제기획원장관의 지휘하에 시·도지사가 그의 관할 구역 내의 센서스 업무를 수행하였다. 일반 조사구에서는 17,000명의 지방기관 공무원으로 구성된 순회지도원의 감독하에 시·도지사의 추천을 받아 경제기획원장관이 임명한 약63,800명의 조사원이 업무를 담당하였고, 특별 조사구에서는 실사업무가 각시설의 장의 책임하에 시설 자체에서 수행되었다.

본 센서스의 기획 및 조사에 관한 자문기구로서 상설 통계 자문기구인 통계위원회외에 80년 센서스를 위하여 주로 대학과 연구 기관의 인구학자, 경제학자 및 통계학자들로 구성된 센서스 자문위원회와, 이용 기관인 정부기관은 물론 연구기관, 경제단체 등이 참여한 센서스 자료 이용자회의가 설치 운영되었다.

10. 집계 및 보고서발간

가. 잠정보고 및 속보발간

1) "1980인구 및 주택센서스 잠정보고"

조사원이 작성한 종합표를 기초로 동읍면에서작성한 요계표를 이용하여 행정단위(동·읍·면까지)별로 성별인구, 가구 및 거처수를 집계한 것으로 81년 3월에 발간하였다.

2) "1980 인구 및 주택센서스 속보"

표본조사표 중에서 전체의 2%에 해당하는 가구를 추출하여 주요 조사항목만을 우선 집계한 것으로 81년 12월에 발간하였다.

나. 최종보고서 발간

1) "1980 인구 및 주택센서스 보고(전수조사)"

가) 전국편

1980년 인구 및 주택센서스의 전수조사 항목을 집계한 것으로 인구에 관한 사항 8표, 가구에 관한 사항 9표, 주택에 관한 사항 10표 등 총 27표를 수록하였다.

나) 시·도편

전 가)항에 준하여 시도별 별책으로 행정구역을 세분하여 인구, 가구 및 주택에 관한 주요 결과표를 수록 하였다.

2) "1980 인구 및 주택센서스 보고(표본조사)"

전수조사보고에 이어 15% 표본조사 항목을 집계한 것으로 경제활동편(14표), 출산력편(7표) 및 인구이동편(18표)으로 구분하여 각각 발간하였다.

용 어 해 설

1. 인구에 관한 사항

가. 연 령

1980. 11. 1 현재의 만나이로서 호적상의 연령과는 관계없이 실제 출생한 날을 기준으로 하였다.

나. 혼인상태

15세 이상자에 대하여 호적과 관계없는 사실상의 혼인상태를 말하며 다음과 같이 구분한다.

- 1) 유배우 : 조사당시 결혼하여 배우자가 있는 사람
- 2) 사 별 : 배우자중 한쪽이 사망하여 현재 재혼하지 않고 혼자 살고 있는 사람
- 3) 이 혼 : 배우자가 서로 헤어져서 현재 재혼하지 않고 혼자 살고 있는 사람
- 4) 미 혼 : 아직 결혼한 사실이 없는 사람

다. 교육정도

조사일 현재 만 6세 이상의 자로서 각급 정규학교에서 교육을 받은 정도를 말한다. 정규학교란 문교부장관이 인정한 국민학교(공민학교 포함), 중학교(고등공민학교 포함), 고등학교(구제중학교 포함), 초급대학, 전문학교(구제 전문학교 포함) 대학이상등을 말하며, 정규학교에 취학하지 않았더라도 검정고시등에 합격한 사람은 해당학력을 인정하였으나 이와 다른 양재, 이(미)용, 요리, 자동차, 타자, 제수생을 위한 학원등은 여기에 포함되지 않는다. 재학생은 본조사 당시 실제로 학교에 다니고 있는

사람이며 1학기 이상의 장기 휴학자는 중퇴로 보았다.

2. 가구에 관한 사항

가. 가 구

가구란 1인 또는 2인 이상이 모여서 취침, 취사 및 생계를 같이하는 단위를 말한다. 이는 일반가구와 집단가구로 구분된다.

1) 일반가구

1인 또는 2인 이상의 사람들이 가구주를 중심으로 모여 취침, 취사등 생계를 같이하는 단위를 말하며 다음과 같은 가구를 포함한다.

- 가) 가구주와 그 가족만이 살고 있는 가구
- 나) 가구주 및 그 가족과 친족 또는 그밖의 사람(하숙생, 가정부, 종업원등의 동거인)이 같이 살고 있는 가구, 단, 동거인이 6인 이상인 경우는 별도의 가구(집단가구)로 보았다.
- 다) 혈연관계가 없는 5명이하의 사람들이 집단시설이외의거처에서 가구주를 중심으로 같이 살고있는 가구
- 라) 혼자 살고 있는 가구(단독가구)

2) 집단가구

통상 혈연관계가 없는 2인 이상의 사람들이 모여 기숙사, 고아원등 시설에서 기거를 같이하고 있는 경우와 6인 이상이 동일 거처에서 집단

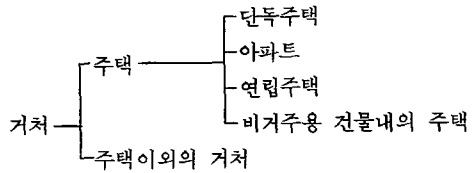
하숙 또는 지취를 하고 있는 생활단위를 말한다.

말하며 다음과 같이 구분하였다

나. 핵가족

한가구내의 가족중 다음과 같은 결합을 말한다.

- 1) 자녀가 없는 부부
- 2) 양친과 미혼자녀
- 3) 편친과 미혼자녀



다. 세대별 가구

일반가구에 대하여 가구주와 그 가족의 친족관계에 따라서 다음과 같이 구분하였다.

- 1) 1세대가구 : 가구주와 동일세대에 속하는 친족만이 같이 사는 가구
- 2) 2세대가구 : 가구주와 그 직계 또는 방계의 친족이 2세대에 걸쳐 같이 사는가구
- 3) 3세대가구 : 가구주와 그 직계 또는 방계의 친족이 3세대에 걸쳐 같이 사는가구
- 4) 4세대이상 가구 : 가구주와 직계 또는 방계의 친족이 4세대이상에 걸쳐 사는 가구

라. 사용방수

주택의 총 방수와는 상관없이 조사대상 가구에서 실제로 주거용으로 사용하고 있는 방수를 말한다.

마. 사용식수

거처내에 식수시설이 설치되었는지의 여부를 불문하고, 조사 대상가구가 실제로 이용하고 있는 식수를 말한다.

바. 취사연료

취사용 연료로서 일년평균하여 시간적으로 가장 많이 사용하는 연료를 말한다. 다만 취사시설이나 도구를 바꾸어서 다른 연료를 사용하게 되는 경우는 기간에 관계없이 그 연료를 조사하였다.

사. 난방연료

겨울에 주로 사용하는 난방연료를 말한다.

3. 주택에 관한 사항

가. 거 처

사람이 거주하고 있는 모든 장소를 통칭하는 말로서 구조적으로 분리되고 독립된 하나의 거주단위를

나. 주 택

한가구가 살 수 있도록 지어진 집으로서 다음의 요건을 갖춘 단독주택, 아파트, 연립주택, 비거주용 건물내의 주택을 말한다.

첫째 : 영구건물

둘째 : 한개 이상의 방과 부엌

셋째 : 독립된 출입구

넷째 : 관습상 소유 또는 매매상의 1단위

1) 단독주택

원칙적으로 한가구만이 생활할 수 있도록 건축 또는 개축된 건물을 말한다.

2) 아파트

하나의 건물내에 다수의 가구가 거주할 수 있도록 건축되어진 4층 이상의 영구건물의 일부로서 원칙적으로 한 가구가 살 수 있도록 구조적으로 분리되고 독립된 주택을 말한다. 단 3층이라도 거주자가 아파트로 알고 있으면 조사하였다.

3) 연립주택

하나의 건물에 두 가구 이상이 거주할 수 있도록 연립하여 건축한 3층이내의 영구 건물내의 일부로서 원칙적으로 한 가구가 살수 있도록 구조적으로 분리되고 독립된 주택을 말한다.

4) 비거주용 건물내의 주택

영업 및 기타 비거주 목적인 건물내에 사람이 거주할 수 있도록 구획되었거나 개조된 부분으로서 주택의 요건을 갖추고 있는 것을 말한다.

다. 주택이외의 거처

주택의 요건을 갖추지 못하고 있는 거주단위를 통칭하는 말로서 다음과 같은 곳에 한가구가 거주하는 장소를 말한다.

1) 호텔, 여관등 숙박업소

2) 병원, 기숙사, 수녀원, 사찰(암자는 주택에 포함), 영육아원, 양로원등 공공목적을 위하여 세운 집

- 3) 토목공사 현장등 사업목적에 위하여 임시로 세운 집
- 4) 기타(천막, 선박, 토굴, 다리밑, 판자집등)

라. 방

방이란 침실, 서재, 식당방, 응접실, 한옥의 대청마루와 같이 사면이 벽으로 차단되어 있는 거주용 공간을 말한다. 그러나 부엌, 통로로 사용되는 복도, 현관, 베란다, 로비, 목욕실, 변소, 다락방, 그리고 점포, 사무실등은 방으로 보지 않는다.

마. 주택의 소유관계

- 1) 자기집
법률상 소유여하를 불문하고 실제 자기 소유로 되어 있는 집을 말하며, 법률상 등기가 되어 있지 않거나 집을 구입한 후 매금이 완불되지 않았더라도 이에 포함된다.
- 2) 전 세
자기집이 아닌 주택에서 일정액의 현금 또는 기타방법으로 전세금을 내고 일정 계약기간 동안 사용하는 경우이다.
- 3) 월 세
보증금 유무에 관계없이 매월 집세를 내거나 보증금을 내고 매월 집세를 공제하는 경우를 말한다.
- 4) 기 타
정부기관, 기업체등에서 소유 또는 관리하면서 무상으로 대여 받았거나 친지로부터 세없이 빌려서 살고 있는 주택을 말한다.

바. 주택의 외벽재료

- 주택의 외벽에 주로 사용된 건축재료를 말한다.
- 1) 나무 : 기둥이 나무로 되어 있는 집을 말한다.
 - 2) 적벽돌, 돌 : 구운 벽돌(적색, 흑색), 오지벽돌(적색, 흑색) 또는 돌로 쌓거나 치장을 한 집을 말한다.
 - 3) 시멘트제품 : 시멘트 벽돌, 시멘트 블록(굽지 않은것)등으로 벽을 쌓거나 타일등으로 치장한 집을 말한다.
 - 4) 철근 콘크리트 : 벽에 사용된 재료와 관계없이 기둥이 철근 콘크리트로 된 집을 말한다.
 - 5) 흙·흙벽돌 : 토담집을 말한다.
 - 6) 기타 : 상기 어느 항에도 속하지 않은 집

사. 주택의 지붕재료

주택의 지붕에 주로 사용된 건축재료를 말한다.

- 1) 기와 : 시멘트 또는 구운 기와로 덮힌 집을 말한다.
- 2) 슬레이트 : 각종 형태의 석면, 시멘트 제품의 지붕재료로 덮힌 집을 말한다.
- 3) 슬라브(슬라브기와) : 평슬라브와 경슬라브에 기와를 덮은 집을 말한다.
- 4) 함석 : 양철, 함석판, 알루미늄판 또는 금속판으로 덮힌 집을 말한다.
- 5) 짚·갈대 : 초가집을 말한다.

아. 건평 및 대지면적

건평은 주거로 사용되는 부분만을 말한다. 따라서 창고, 외양간, 차고등은 제외한다. 그러나 지하실이라도 사람이 거주하면 이 면적은 포함된다. 대지면적은 텃밭을 제외한 담내의 전면적을 말한다.

자. 부대시설

주택내의 주건물에 설치된 시설물을 말한다.

- 1) 부엌시설
부엌은 음식을 요리할 수 있는 시설을 갖추고 취사 목적으로 사용되는 공간을 말하며 입식부엌은 조리, 취사, 싱크대등 입식시설을 갖춘 부엌을 말한다.
- 2) 변소시설
정화조를 갖추고 수도시설에 의해 배설물을 씻어내는 시설을 수세식이라고 하며 수세식을 제외한 변소시설을 재래식이라고 한다.
- 3) 난방시설
주택의 주건물에 설치된 난방시설을 말하며 재래식 아궁이, 연탄아궁이, 연탄보일러, 단독기름보일러, 중앙난방보일러, 기타로 구분된다.
가) 재래식아궁이 : 짚, 나무등을 태워 생기는 열이 직접 온돌장치를 통하게 함으로써 방의 온도를 높이도록 되어 있는 난방시설을 말한다.
나) 연탄아궁이 : 연탄을 태워 생기는 열이 직접 온돌장치를 통하게 함으로써 방의 온도를 높이도록 되어 있는 난방시설을 말한다.
다) 연탄보일러 : 연탄으로 물을 데워서 그것이

배관을 통과하면서 방의 온도를 높이도록 되어 있는 난방시설을 말한다.

라) 단독기름보일러 : 석유(경유, 방카 C 유등)를 사용하여 물을 데워서 그것이 배관을 통과하면서 방의 온도를 높이도록 되어 있는 난방시설을 말한다.

마) 중앙난방보일러 : 개별 주택을 위한 난방시설이 아니라 다수의 주택을 동시에 난방시키기 위하여 설치한 대규모의 연탄 또는 기름보일러를 말한다.

바) 기타 : 태양열, 실내난로등 위에 열거되지 아니한 다른 방법에 의한 난방시설을 말한다.

Outline of the 1980 Census

1. History

The performance of population census in Korea dates back to as far as the Sam Han era over two thousand years ago and subsequently to the Koryo and Chosen dynasties. In a modern sense, however, census taking began in 1925. Since then twelve rounds of population censuses have been taken almost every five years, and four housing censuses starting 1960 have also been conducted together with the population censuses.

The early censuses covered only the basic characteristics of the population, such as age, sex and marital status. From 1960 onwards, however, the scope and content of the censuses have gradually broadened and diversified to meet the increasingly growing demand for information on the ever-changing

socioeconomic and cultural characteristics of the population.

In this context, sampling theory and the computer data processing have been utilized since the 1960 census. The introduction of these modern survey methodology and techniques has enabled us to save the time and costs for census operation and provide more detailed and higher quality statistical information.

In the 1980 Population and Housing Census, questions on commuting pattern and more detailed items on education and housing were added in comparison to the previous censuses. Meanwhile, the items on economic activity, fertility and internal migration were surveyed on the basis of 15% sample enumeration.

The following table gives a broad description of Korean censuses chronologically.

Census Year	Reference Date	Census Features	Remarks
1925	Oct. 1	Simplified Population Census	First population census in a modern sense
1930	Oct. 1	Population Census	Included items on economic activity for the first time
1935	Oct. 1	Population Census	
1940	Oct. 1	Population Census	
1944	May. 1	Simplified Population Census	
1949	May. 1	Population Census	Included items on migration for the first time
1955	Sep. 1	Population Census	
1960	Dec. 1	Population & Housing Census	1) First use of sampling theory for 20% sample tabulation on economic activity 2) Established the definition of labor force 3) First housing census
1966	Oct. 1	Population Census	10% sample enumeration on economic activity and fertility
1970	Oct. 1	Population & Housing Census	10% sample enumeration on economic activity, fertility, migration and some items on housing
1975	Oct. 1	Population & Housing Census	5% sample enumeration on economic activity, fertility, migration and some items on housing
1980	Nov. 1	Population & Housing Census	15% sample enumeration on economic activity, fertility and migration

2. Legal Basis

The 1980 Population and Housing Census was taken

in accordance with the Statistics Law, Article 3 and its Enforcement Decree, Article 5 which provide the population census and the housing census as

Designated Statistics Nov. 1 and 2 respectively. In addition, Population and Housing Census Enforcement Regulation, Economic Planning Board Order No. 52, was established for the execution of the Population and housing census.

3. Reference Date

The 1980 population and Housing Census was taken as of 0:00 a.m. November 1, 1980.

4. Area Covered by Census

The census covered the whole area under the administrative jurisdiction of the Republic of Korea, excluding the northern part of the territory of Korea.

5. Population and Housing Units Enumerated in the Census

a. Population

- 1) The population was counted on the basis of the de jure concept. In the census the de jure population refers to those persons who usually live in an area at the date of census. Persons who had no usual residence were enumerated at the place where they were found at the time of the census.
- 2) Although the following persons were away from home at the time of the census they were enumerated at the usual residence of their family.
 - a) Civilians who were away from home for business or travel.
 - b) Those who were in a police station detention house (not a penitentiary).
 - c) Those who were involved in military reserve corps or civilian defence exercise.
 - d) Those who were travelling abroad at the time of the census (workers and students who were living abroad at the time of the census were excluded).
 - e) Hospital patients and their attendants.
 - f) Government officials abroad for trip or training purposes.
 - g) Crew members in vessels, airplanes and locomotives.
- 3) Those who could not be definitely classified in one of the above categories due to vague reasons for

their absence were enumerated at the usual residence of their family in cases where the duration of their absence was less than one month.

- 4) The following persons were enumerated exceptionally at the following places, but were allocated to the usual residence of their family.
 - a) Persons in a penitentiary or a juvenile detention house
 - b) Military personnel residing in their camps
 - c) Those in police forces residing in their camps
 - d) Korean diplomats and their dependents abroad
- 5) Excluded are foreign military personnel, military civilians and their dependents, foreign diplomatic corps, their suites and their dependents.

b. Housing

All housing units within the area defined by the census were canvassed excluding housing units where foreign diplomats and their dependents were living. Housing units were classified into detached dwellings, apartments, town houses and dwelling units in permanent buildings not intended for human habitation.


6. Survey Items

Two types of questionnaires were used in the census: a short form including 26 items for the non-sample households and a long form including these same 26 items and 16 additional items for the 15% sample households. The 26 complete count and 16 sample count items (items 7 to 22 in a) are listed below.

a. Population

- 1) Name
- 2) Relationship to head of household
- 3) Sex
- 4) Age
- 5) Marital status
- 6) School attendance and educational attainment
- 7) Major field of study
- 8) Place of birth
- 9) Place of residence one year ago
- 10) Place of residence 5 years ago
- 11) Commuting status
- 12) Place of work or schooling
- 13) Means of transportation
- 14) Economic activity status

- 15) Employment status
- 16) Seeking job activity
- 17) Type of activity
- 18) Status of workers
- 19) Occupation
- 20) Industry
- 21) Age at first marriage
- 22) Number of children even born:
 Children born and living together,
 Children born living away,
 Children born but dead



b. Household

- 1) Type of living quarters
- 2) Tenure or ownership
- 3) Number of rooms occupied
- 4) Source of drinking water
- 5) Cooking fuel
- 6) Heating fuel
- 7) Kind of household appliances; Newspaper, T.V. set, Telephone, Refrigerator, Washing machine, Piano or organ, Room air-conditioner
- 8) Disability or handicapped

c. Housing Units

- 1) Construction material of outer walls
- 2) Construction material of roof
- 3) Total area of floor space
- 4) Total area of housing site
- 5) Number of households in housing unit.
- 6) Total number of rooms
- 7) Year of construction
- 8) Facilities installed
 - Kitchen
 - Toilet
 - Bath room
 - Piped water
 - Type of heating system

a. General EDs

The general EDs covered all areas where free access was permitted.

- 1) The ordinary EDs were set up to cover the whole area of the territory excluding islands and to comprise, on the average, 75 households in each ED.
- 2) EDs on islands were set up with special consideration for the workload of enumerators and availability of transportation to comprise, on the average, 75 households in each ED.
- 3) Each dormitory and social welfare institution (e.g. orphanage) was designated as a single ED.

Number of General EDs

	Total	Complete EDs	Sample EDs
Total	107,763	90,020	17,743
Ordinary EDs	101,513	88,787	12,726
Island EDs	1,400	1,233	167
Dormitory EDs	3,999	-	3,999
Social welfare institution EDs	851	-	851

b. Special EDs

Special EDs were composed of military camps and fleets, police camps and stations, prisons, juvenile detention house and Korean diplomatic and consular offices in foreign countries.

7. Enumeration Districts

The census defined two types of enumeration district(EDs), namely, General EDs and Special EDs which were broken down into sub-groups as follows;

8. Enumeration Procedures

In the 1980 census, two kinds of questionnaires were employed, a long form and a short form. The long form questionnaire included items on economic activity, fertility and migration in addition to the items

in short form. The long form was used in 15% of the sample enumeration districts and the short form was used in the remaining 85% of the complete enumeration districts.

During the two days prior to the main enumeration period which extended from November 1 to 8 each enumerator canvassed, made a map of his enumeration district and prepared a list of all households.

In the main enumeration, the enumerator called at the household again and completed a questionnaire by interviewing the responsible member of the household.

After completing and examining the questionnaires, the enumerator was requested to compare them with the household list for consistency. The completed questionnaires, household lists and ED maps were then submitted to the Dong, Eub and Myeon offices where they were checked by the census supervisors, and then forwarded to the National Bureau of Statistics through each level of the local government.

9. Census Organization

The Census was planned and executed under the authority of the National Bureau of Statistics of the Economic Planning Board. With regard to advisory functions for the 1980 census, two special committee, namely, the Technical Advisory Committee for Census and the Census Data User's Committee were organized to supplement function of the Statistical Council Which is the regular statistical advisory body. The Technical Advisory Committee was composed mainly of demographers, economists and statisticians from universities and research institutes. The main function of the Committee was to review the census plan and make recommendations on the subject content of the census. The Census Data User's Committee included representatives of government agencies, research institutes and business associations.

The system of fieldwork for the census taking was divided into two parts in accordance with the type of EDs. In general EDs the governors of the provinces appointed census officials from their staffs and supervised the census operation under the direct supervision of the Minister of the Economic Planning Board.

Fieldwork for the 1980 census in the general EDs was carried out by approximately 63,800 census

enumerators who were temporarily recruited under the supervision of approximately 17,000 crew leaders who were appoints as census officials from among the permanent staff member of each level of the local administrative hierarchy.

For special EDs, the Census enumeration was carried by the staff members of each institution under the direction of the head of the institution.

10. Tabulation and Publication

a. Preliminary and Advance Reports

1) Preliminary Count of 1980 Population and Housing Census

This report, released in March 1981, was based on the summary sheets prepared by enumerators and contained preliminary counts of population, households and housing units by minor administrative unit (i.e. Dong, Eub, Myeon).

2) Advance Report of 1980 Population and Housing Census

To meet the urgent demand for census data, this report was released in December 1981 based on a 2 percent sample tabulation of the main characteristics on population size and its structure, internal migration, fertility, households and housing units.

b. Final reports

1) 1980 Population and Housing Census Report (Complete enumeration)

a) Report for Whole Country

The report for the whole country contains 9 population tables, 9 household tables and 10 housing tables based on the complete enumeration of the 1980 Population and Housing Census.

b) Provincial Report for the Seoul and Busan cities and each of the nine provinces contains the corresponding characteristics as shown in the report for the whole country with more details of each administrative division.

2) 1980 Population and Housing Census Report (Sample enumeration)

Final reports on the 15 percent sample enumeration items are published after the complete count items. These are report on economic activity (14 tables), on fertility (7 tables) and on internal migration (18 tables).

Explanation of Terms

1. Population

a. Age

Age is the calculated interval of time between the date of birth and date of the census, expressed in the completed solar years as of November 1, 1980 regardless of one's age of civil registration.

b. Marital status

Marital status is based on de facto (concensual) unions for persons 15 years old and over, whether or not the marriage has been registered. The categories of marital status are;

- 1) Married : Person who has a spouse (wife or husband) whether or not the spouse is living in the same household
- 2) Widowed : Person whose spouse has died and who has not remarried.
- 3) Divorced : Person who is divorced and has not remarried
- 4) Never married : Person who has never been married.

c. School attendance

All persons 6 years old and over are classified according to the school attendance categories of persons attending school, graduated from school and never attended school. Schools mentioned here refer to any regular educational institutions for systematic education at any level including elementary, junior and senior high schools, colleges and universities and the like approved by the Minister of Education irrespective of whether they are public or private. Those who passed the qualification examination for high school or college entrance are regarded as graduates from junior or high school respectively. However, such organizations for training in particular skills as typing, cooking, dress-making or drivers school, etc. are not included in schools.

2. Household

a. Household

A household is defined as a person who makes

provision for his own food or other essentials for living, or a group of two or more persons who make common provision for food or other essentials for living. They are divided into ordinary and institutional households.

1) Ordinary household

Ordinary households are defined as households which fall into one of the four following categories.

- a) Head and his/her family
- b) Head, his/her family and persons who have no bloodrelationship to the head (boarder, housemaid, inmate, etc.).
If more than six boarders are in the same household, the groups of boarders is a separate institutional household.
- c) Head and 5 persons or less who have no bloodrelationship to the head
- d) Persons who live alone (one-person household)

2) Institutional household

An institutional household is defined as a group of two or more persons who are accommodated in a social welfare institution or dormitory for common cause or benefit and a group of more than six boarders who have no bloodrelationship to the head.

b. Conjugal family nucleus

A conjugal family nucleus consists of the following combinations:

- 1) A married couple without children
- 2) A married couple with one or more never-married children
- 3) One parent (either father or mother) with one or more never-married children

c. Number of generations in a household

Ordinary households are classified on the basis of relationship as follows:

- 1) One generation households
 - a) Married couple only
 - b) Other types of one generation.
- 2) Two generation households
 - a) Married couple with their child (ren)
 - b) One parent with his (her) child (ren)
 - c) Married couple with their parent only

- d) Married couple with one parent only
- e) Married couple with their child(ren) and brothers or sisters
- f) Other types of two generations
- 3) Three generation households
 - a) Married couple with their child (ren) and parents
 - b) Married couple with their child (ren) and one parent
 - c) Other types of three generations
- 4) More than three generation households

d. Number of rooms used

This refers to the actual number of rooms used by the household for living regardless of the total number of rooms in the housing unit.

e. Source of drinking water

This refers to the actual source of drinking water used in a household regardless of whether it is located within the living quarters or not.

f. Cooking fuel

This refers to the cooking fuel most often used in a household. In cases where a household is using a new cooking fuel due to conversion of cooking tools, the new cooking fuel was enumerated regardless of the duration of use.


g. Heating fuel

This refers to heating fuel mainly used in a household during the winter season.

3. Housing

a. Living quarters

Living quarters are structurally separate and independent places of abode for human habitation. The types of living quarters are classified as follows:



b. Housing units

A housing unit is a separate and independent place of abode intended for human habitation by one household.

The four basic characteristics of housing units are:

- a) Permanent structure
 - b) One or more rooms and kitchens
 - c) Independent entrance
 - d) One unit for selling or ownership
- 1) A detached dwelling refers to a separate and independent place of abode intended for human habitation by one household.
 - 2) An apartment refers to a dwelling unit intended for human habitation by one household in a four-storeyed building or more consisting of two or more separate and independent abodes. Dwelling units in three-storeyed buildings were counted as apartments, if residents regard the building as an apartment.
 - 3) Dwelling units in buildings not intended for human habitation refers to places of abode which meet the basic characteristics of conventional housing units but are located in buildings mostly used for other business purposes than habitation.

C. Living quarters other than housing units

Living quarters other than housing unit are structually separate and independent places of abode which do not meet the basic requirements described above in "b" that were occupied at the time of the census.

They are further classified as follows:

- 1) Hotels, inns and other lodging houses.
- 2) Hospitals, boarding schools, convents, orphanages, homes for the aged, etc.
- 3) Camps established for the housing of workers in mining, agriculture, public works, and other types of enterprises.
- 4) Living quarters not otherwise classificable (tents, boats, makeshift huts, etc.)

d. Room

A room is a space which is enclosed by walls and is designed for human habitation, such as bedrooms, dining rooms, living rooms and floors in traditional Korean house. But kitchens, entrances, verandas, lobbies, bath rooms, toilet rooms, attics, shops and offices are not regarded as rooms.

e. Type of occupation

- 1) Owned
 - a) Housing units which are actually owned in the name of a member of the household regardless of the legal ownership of the housing unit.
 - b) Housing units which are owned by a member of the household but not yet registered, or housing units which are not yet fully paid for are also included in this category.
- 2) Tenement

Housing unit rented for a specified period in exchange for a certain amount of money or goods.
- 3) Monthly rent

Housing unit rented for which payment is made each month during the rental period
- 4) Others
 - a) Rent free housing units which are free of charge such as an official residence or company housing quarters for employees.
 - b) Housing units which are borrowed from relatives or friends are all included in this category.

f. Construction materials used for outer wall

This refers to materials mainly used for the outer walls in a housing unit.

- 1) Wood: Where the pillars are made of wood
- 2) Brick or stone : Where the outer wall is constructed of or decorated by fired bricks (red or brown), earthenware bricks (red or brown) or stone.
- 3) Cement bricks : Where the outer wall is made of cement bricks or blocks, or is decorated by tiles.
- 4) Ferror-concrete : Where the pillars are made of ferror-concrete, regardless of the materials used for the outer wall
- 5) Earth or earth bricks : "Mud-walled huts" are included in this category
- 6) Others : Houses not otherwise classifiable

g. Construction materials used for roof

This refers to materials mainly used in the roof of a housing unit.

- 1) Roofing tile : Where the roof is made of cement or fired tiles
- 2) Slate : Where the roof is made of various

type of slates or cement products.

- 3) Slab(tiled slab) : Where the roof is made of tiled flat slabs or light slabs.
- 4) Tinplate : Where the roof is made of tinplates, galvanized iron, aluminum or metal sheets.
- 5) Straw, etc. : Thatched houses are included in this category

h. Total area of floor space and total area of housing site.

The total area of floor space refers to the portion of the housing unit being utilized for human habitation excluding storage, cowsheds, garrages, etc. Total area of housing site refers to the outdoor space measured inside the fence of the housing unit.

i. Main facilities of housing unit

- 1) Kitchen facilities

Kitchen refers to the space which is equipped for preparation of principal meals. Kitchens are divided into two types: modern type, equipped with cooking and dishwashing facilities of western style, and traditional type.
- 2) Toilet facilities

Toilet facilities are divided into two categories, flush toilets and conventional toilets.

A flush toilet is an installation connected to piped-water into which humans discharge their wastes and from which the wastes are flushed by water.
- 3) Heating system

Heating system refers to the facilities installed within the main housing unit for space heating and is divided according to the type of fuel and heating equipment used as follows.

 - a) Traditional fuel hole system: This refers to kitchen fire using wood or straw as fuel for heating the floor of the housing unit carrying heat from the kitchen fire through stone pipes running under the floors.
 - b) Coal-briquette fuel hole system: This refers to the same system as the traditional fuel hole system but uses coal-briquettes as fuel.
 - c) Piped coal-briquette boiler system: This refers to a boiler installed to heat the housing unit using coal-briquettes as fuel.

- d) **Piped oil boiler system:** This refers to a boiler system which uses petroleum as fuel.
- e) **Central heating system:** This refers to a boiler system installed for heating more than one housing unit through pipes connected to a common boiler.
- f) **Others:** Others include heating systems which are not included in the above categories such as stoves and solar heatings.

인구에 관한 통계표

Tables on population

제 1 표 행정구역별

Table 1. Households and Population

행정구역	총 인 구 Total Population			한 국 인 Population			
	남 Male	여 Female	인 구	인 구		일 반 가 구 Household	
				남 Male	여 Female		
강 원 도 Gangweon Do	1 790 954	915 397	875 557	1 790 226	914 983	875 243	375 134
시	579 122	291 839	287 283	578 694	291 605	287 089	122 564
읍	521 588	268 217	253 371	521 356	268 077	253 279	109 084
면	690 244	355 341	334 903	690 176	355 301	334 875	143 486
춘 천 시	155 305	77 573	77 732	155 205	77 517	77 688	33 325
중포동	7 326	3 175	4 151	7 312	3 170	4 142	1 593
북포동	8 652	4 172	4 480	8 645	4 168	4 477	1 926
서포동	5 409	2 596	2 813	5 402	2 591	2 811	1 079
남포동	5 509	2 676	2 833	5 496	2 667	2 829	1 244
양양읍	8 230	4 107	4 123	8 223	4 104	4 119	1 809
약산면	7 551	3 765	3 786	7 551	3 765	3 786	1 709
화천면	6 226	3 076	3 150	6 221	3 073	3 148	1 419
1 화천면	8 817	4 358	4 459	8 817	4 358	4 459	1 988
2 화천면	10 858	5 437	5 421	10 858	5 437	5 421	2 463
3 화천면	6 696	3 327	3 369	6 677	3 316	3 361	1 402
4 화천면	18 615	9 414	9 201	18 611	9 413	9 198	4 044
5 화천면	17 632	9 014	8 618	17 631	9 013	8 618	3 736
6 화천면	4 189	2 030	2 159	4 189	2 030	2 159	842
7 화천면	9 444	4 731	4 713	9 444	4 731	4 713	1 947
8 화천면	3 400	1 754	1 646	3 400	1 754	1 646	724
9 화천면	5 649	2 870	2 779	5 649	2 870	2 779	1 272
10 화천면	5 271	2 695	2 576	5 271	2 695	2 576	986
11 화천면	1 597	792	805	1 597	792	805	364
12 화천면	8 512	4 650	3 862	8 489	4 636	3 853	1 602
13 화천면	2 592	1 326	1 266	2 592	1 326	1 266	544
14 화천면	930	502	428	930	502	428	170
15 화천면	2 200	1 106	1 094	2 200	1 106	1 094	462
원 주 시	136 909	68 693	68 216	136 737	68 603	68 134	29 500
중포동	6 603	3 231	3 372	6 553	3 205	3 348	1 319
북포동	10 107	4 965	5 142	10 090	4 958	5 132	2 240
서포동	11 216	5 694	5 522	11 211	5 692	5 519	2 400
남포동	9 150	4 555	4 595	9 150	4 555	4 595	1 962
양양읍	8 217	4 095	4 122	8 208	4 088	4 120	1 812
1 화천면	12 126	5 875	6 251	12 102	5 863	6 239	2 677
2 화천면	11 441	5 619	5 822	11 421	5 610	5 811	2 654
3 화천면	6 610	3 319	3 291	6 583	3 304	3 279	1 574
4 화천면	6 315	3 228	3 087	6 315	3 228	3 087	1 335
5 화천면	13 296	7 035	6 261	13 279	7 025	6 254	2 791
6 화천면	6 731	3 373	3 358	6 731	3 373	3 358	1 415
7 화천면	9 009	4 479	4 530	9 006	4 477	4 529	2 097
8 화천면	6 458	3 249	3 209	6 458	3 249	3 209	1 271
9 화천면	8 629	4 310	4 319	8 629	4 310	4 319	1 807
10 화천면	1 985	1 052	933	1 985	1 052	933	391
11 화천면	2 301	1 207	1 094	2 301	1 207	1 094	418
12 화천면	3 759	1 898	1 861	3 749	1 898	1 861	733
13 화천면	2 956	1 509	1 447	2 956	1 509	1 447	604
영 권 시	104 310	53 608	50 702	104 291	53 595	50 696	21 062
중포동	2 606	1 394	1 212	2 606	1 394	1 212	523
북포동	12 642	6 458	6 184	12 642	6 458	6 184	2 644
서포동	8 268	4 241	4 027	8 268	4 241	4 027	1 787
남포동	6 104	3 080	3 024	6 104	3 080	3 024	1 242
양양읍	7 313	3 767	3 546	7 313	3 767	3 546	1 529
1 화천면	10 237	5 464	4 773	10 237	5 464	4 773	2 074
2 화천면	7 779	3 858	3 921	7 774	3 855	3 919	1 644
3 화천면	6 591	3 341	3 250	6 591	3 341	3 250	1 463
4 화천면	15 376	7 972	7 404	15 376	7 972	7 404	2 666
5 화천면	5 080	2 620	2 460	5 075	2 616	2 459	1 083
6 화천면	4 588	2 301	2 287	4 588	2 301	2 287	918
7 화천면	2 390	1 181	1 209	2 390	1 181	1 209	476
8 화천면	3 027	1 553	1 474	3 027	1 553	1 474	559
9 화천면	4 122	2 238	1 884	4 113	2 232	1 881	772
10 화천면	8 187	4 140	4 047	8 187	4 140	4 047	1 682
강 령 시	116 806	58 719	58 087	116 702	58 662	58 040	24 229
중포동	11 822	6 038	5 784	11 805	6 031	5 774	2 324
북포동	3 600	1 753	1 847	3 590	1 750	1 840	884
서포동	9 176	4 456	4 720	9 157	4 447	4 710	1 819

가 구 및 인 구

by Administrative Districts

Korean						외 국 인 Foreigner				Administrative Districts
Ordinary household			집단가구 Institutional household			가 구 Household	가 구 원 Household members			
가 구 원 Household members			가 구 원 Household members				Household	남 Male	여 Female	
남 Male	여 Female		남 Male	여 Female						
1 774 615	905 761	868 854	15 611	9 222	6 389	131	728	414	314	Gangweon Do
565 234	286 661	282 623	9 410	4 944	4 466	67	428	234	194	Total for Sis
517 542	265 477	252 065	3 814	2 600	1 214	48	232	140	92	Total for Eubs
687 789	353 623	334 166	2 387	1 678	709	16	68	40	28	Total for Myeons
150 462	74 994	75 468	4 743	2 523	2 220	16	100	56	44	Chuncheon Si
6 538	3 128	3 460	724	42	682	4	14	5	9	Jungang Dong
8 536	4 089	4 447	109	79	30	1	7	4	3	Joun Dong
5 328	2 578	2 750	74	13	61	1	7	5	2	Juglim Dong
5 373	2 601	2 772	123	66	57	1	13	9	4	Sonag Dong
8 124	4 092	4 032	99	12	87	1	7	3	4	Soyang Dong
7 428	3 700	3 728	123	65	58	-	-	-	-	Yagsa Dong
6 155	3 051	3 104	66	22	44	1	5	3	2	Hoban Dong
8 693	4 277	4 416	124	81	43	-	-	-	-	Gyo Dong
10 846	5 431	5 615	12	6	-	-	-	-	-	Hyoja 1 Dong
6 587	3 316	3 271	90	-	90	2	19	11	8	Geunhwa Dong
18 259	9 234	9 025	352	179	173	1	4	1	3	Hyoja 2 Dong
16 444	8 165	8 279	1 187	848	339	1	1	1	-	Hupyeong Dong
3 803	1 933	1 870	386	97	289	-	-	-	-	Seogsa Dong
9 407	4 731	4 676	37	37	-	-	-	-	-	Toegyong Dong
3 400	1 754	1 646	-	-	-	-	-	-	-	Oneui Dong
5 601	2 841	2 760	48	29	19	-	-	-	-	Sau Dong
5 089	2 587	2 502	182	108	74	-	-	-	-	Udu Dong
1 597	792	805	-	-	-	-	-	-	-	Sanong Dong
7 521	3 797	3 724	968	839	129	3	23	14	9	Hyoja 3 Dong
2 571	1 307	1 264	21	19	2	-	-	-	-	Samcheon Dong
912	484	428	18	18	-	-	-	-	-	Chilsong Dong
2 200	1 106	1 094	-	-	-	-	-	-	-	Sin Dong
134 907	67 552	67 355	1 830	1 051	779	24	172	90	82	Weonju Si
6 488	3 175	3 313	65	30	35	8	50	26	24	Jungpyeong Dong
9 959	4 887	5 072	131	71	60	2	17	7	10	Weonin Dong
11 159	5 658	5 501	52	34	18	1	5	2	3	Gaeun Dong
9 119	4 549	4 570	31	6	25	-	-	-	-	Myeonglyun Dong
8 044	4 012	4 032	164	76	88	2	9	7	2	Dangu Dong
11 909	5 780	6 129	193	83	110	3	24	12	12	Ilsan Dong
11 397	5 601	5 796	24	9	15	1	20	9	11	Hagseong 1 Dong
6 558	3 301	3 257	25	3	22	4	27	15	12	Hagseong 2 Dong
6 278	3 208	3 070	37	20	17	-	-	-	-	Dangye Dong
12 630	6 503	6 127	649	522	127	2	17	10	7	Usan Dong
6 636	3 345	3 291	95	28	67	-	-	-	-	Taejang 1 Dong
8 900	4 425	4 475	106	52	54	1	3	2	1	Taejang 2 Dong
6 445	3 237	3 208	13	12	1	-	-	-	-	Bongsan 1 Dong
8 622	4 303	4 319	7	7	-	-	-	-	-	Bongsan 2 Dong
1 985	1 052	933	-	-	-	-	-	-	-	Haenggu Dong
2 200	1 153	1 047	101	54	47	-	-	-	-	Musil Dong
3 622	1 854	1 768	137	44	93	-	-	-	-	Gwanseol Dong
2 956	1 509	1 447	-	-	-	-	-	-	-	Bangog Dong
103 678	53 072	50 606	613	523	90	5	19	13	6	Donghae Si
2 504	1 298	1 206	102	96	6	-	-	-	-	Cheongog Dong
12 552	6 385	6 167	90	73	17	-	-	-	-	Songjeong Dong
8 268	4 241	4 027	-	-	-	-	-	-	-	Bugsam Dong
6 090	3 068	3 022	14	12	2	-	-	-	-	Bugog Dong
7 307	3 763	3 544	6	4	2	-	-	-	-	Dongho Dong
10 215	5 443	4 772	22	21	1	-	-	-	-	Hyangdo Dong
7 748	3 847	3 901	26	8	18	1	5	3	2	Balhan Dong
6 584	3 334	3 250	7	7	-	-	-	-	-	Samun Dong
15 364	7 966	7 398	12	6	6	-	-	-	-	Mugho Dong
5 020	2 574	2 446	55	42	13	1	5	4	1	Bugpyeong Dong
4 588	2 301	2 287	-	-	-	-	-	-	-	Iweon Dong
2 390	1 181	1 209	-	-	-	-	-	-	-	Eodal Dong
2 976	1 517	1 459	51	36	15	-	-	-	-	Mang Sang Dong
3 898	2 027	1 871	215	205	10	3	9	6	3	Samheung Dong
8 174	4 127	4 047	13	13	-	-	-	-	-	Samhwa Dong
114 842	57 952	56 890	1 860	710	1 150	16	104	57	47	Gangneung Si
11 763	6 010	5 753	42	21	21	1	17	7	10	Hongje Dong
3 523	1 737	1 786	67	13	54	1	10	3	7	Namun Dong
8 968	4 357	4 611	189	90	99	6	19	9	10	Imdang Dong

제 1 표 행정구역별

Table 1. Households and Population

행정구역	총 인 구 Total Population			한 국 인 Population			
	남 Male	여 Female	인 구	인 구		일 반 가 구 Household	
				남 Male	여 Female		
안양시	4 996	2 474	2 522	4 968	2 457	2 511	997
안양시 단원동	10 836	5 399	5 437	10 823	5 393	5 430	2 348
안양시 단원동	21 028	10 322	10 706	21 014	10 310	10 704	4 170
안양시 단원동	5 523	2 666	2 857	5 523	2 666	2 857	1 078
안양시 단원동	2 340	1 200	1 140	2 337	1 197	1 140	541
안양시 단원동	2 840	1 412	1 428	2 840	1 412	1 428	610
안양시 단원동	5 141	2 657	2 484	5 141	2 657	2 484	1 201
안양시 단원동	2 066	1 030	1 036	2 066	1 030	1 036	413
안양시 단원동	17 521	8 999	8 522	17 521	8 999	8 522	3 880
안양시 단원동	1 756	905	851	1 756	905	851	343
안양시 단원동	9 078	4 799	4 279	9 078	4 799	4 279	1 869
안양시 단원동	2 448	1 328	1 120	2 448	1 328	1 120	446
안양시 단원동	1 331	661	670	1 331	661	670	235
안양시 단원동	1 541	741	800	1 541	741	800	305
안양시 단원동	1 033	503	530	1 033	503	530	209
안양시 단원동	2 730	1 376	1 354	2 730	1 376	1 354	557
안양시 단원동	65 792	33 246	32 546	65 759	33 228	32 531	14 448
안양시 단원동	5 147	2 570	2 577	5 147	2 570	2 577	1 177
안양시 단원동	7 937	4 040	3 897	7 927	4 034	3 893	1 815
안양시 단원동	6 808	3 331	3 477	6 808	3 331	3 477	1 569
안양시 단원동	8 126	4 007	4 119	8 119	4 004	4 115	1 860
안양시 단원동	6 335	3 230	3 105	6 326	3 226	3 100	1 419
안양시 단원동	11 473	5 894	5 579	11 472	5 893	5 579	2 356
안양시 단원동	2 295	1 176	1 119	2 295	1 176	1 119	449
안양시 단원동	5 769	2 863	2 906	5 765	2 861	2 904	1 275
안양시 단원동	5 267	2 692	2 575	5 267	2 692	2 575	1 164
안양시 단원동	2 427	1 269	1 158	2 427	1 269	1 158	503
안양시 단원동	1 793	905	888	1 793	905	888	360
안양시 단원동	437	239	198	435	237	198	67
안양시 단원동	1 978	1 030	948	1 978	1 030	948	434
안양시 단원동	55 713	28 478	27 235	55 704	28 474	27 230	11 522
안양시 단원동	5 546	2 764	2 782	5 546	2 764	2 782	1 073
안양시 단원동	3 076	1 589	1 487	3 076	1 589	1 487	637
안양시 단원동	11 177	5 758	5 419	11 174	5 757	5 417	2 225
안양시 단원동	8 382	4 340	4 042	8 382	4 340	4 042	1 768
안양시 단원동	7 718	3 926	3 792	7 718	3 926	3 792	1 546
안양시 단원동	4 765	2 481	2 284	4 765	2 481	2 284	1 026
안양시 단원동	12 777	6 455	6 322	12 771	6 452	6 319	2 777
안양시 단원동	2 272	1 165	1 107	2 272	1 165	1 107	470
안양시 단원동	101 006	51 850	49 156	100 983	51 838	49 145	20 485
안양시 단원동	29 116	14 555	14 561	29 094	14 544	14 550	6 143
안양시 단원동	9 564	4 966	4 598	9 564	4 966	4 598	1 908
안양시 단원동	6 187	3 241	2 946	6 187	3 241	2 946	1 235
안양시 단원동	6 573	3 467	3 106	6 573	3 467	3 106	1 292
안양시 단원동	8 790	4 574	4 216	8 790	4 574	4 216	1 672
안양시 단원동	7 879	4 062	3 817	7 879	4 062	3 817	1 538
안양시 단원동	10 889	5 577	5 312	10 888	5 576	5 312	2 269
안양시 단원동	6 777	3 445	3 332	6 777	3 445	3 332	1 392
안양시 단원동	7 743	4 026	3 717	7 743	4 026	3 717	1 589
안양시 단원동	7 488	3 937	3 551	7 488	3 937	3 551	1 447
안양시 단원동	71 483	36 793	34 690	71 475	36 788	34 687	14 620
안양시 단원동	17 415	8 829	8 586	17 407	8 824	8 583	3 701
안양시 단원동	9 248	4 759	4 489	9 248	4 759	4 489	1 886
안양시 단원동	9 125	4 687	4 438	9 125	4 687	4 438	1 870
안양시 단원동	10 320	5 415	4 905	10 320	5 415	4 905	1 966
안양시 단원동	6 244	3 215	3 029	6 244	3 215	3 029	1 252
안양시 단원동	6 029	3 121	2 908	6 029	3 121	2 908	1 207
안양시 단원동	7 822	4 034	3 788	7 822	4 034	3 788	1 572
안양시 단원동	5 280	2 733	2 547	5 280	2 733	2 547	1 166
안양시 단원동	61 741	31 732	30 009	61 739	31 730	30 009	13 028
안양시 단원동	11 167	5 756	5 411	11 167	5 756	5 411	2 339
안양시 단원동	6 830	3 530	3 300	6 830	3 530	3 300	1 382
안양시 단원동	5 989	3 124	2 865	5 989	3 124	2 865	1 323
안양시 단원동	10 603	5 382	5 221	10 602	5 381	5 221	2 283
안양시 단원동	6 103	3 141	2 962	6 103	3 141	2 962	1 318

제 1 표 행정구역별

Table 1. Households and Population

행정구분	총 인 구 Total Population			한 국 인 Population			일 반 가 구 Household
	남 Male	여 Female	인 구		일 반 가 구 Household		
			남 Male	여 Female			
귀부총	4 129	2 094	2 035	4 129	2 094	2 035	880
신분별	5 468	2 819	2 649	5 468	2 819	2 649	1 096
민부총	3 402	1 776	1 626	3 402	1 776	1 626	728
민부별	8 050	4 110	3 940	8 049	4 109	3 940	1 679
영민	95 506	49 432	46 074	95 495	49 425	46 070	19 755
영민총	31 221	16 105	15 116	31 215	16 100	15 115	6 449
영민별	19 095	9 894	9 201	19 095	9 894	9 201	3 883
영민부총	6 430	3 368	3 112	6 480	3 368	3 112	1 379
영민부별	7 264	3 846	3 418	7 264	3 846	3 418	1 579
영민부민	7 520	3 824	3 696	7 520	3 824	3 696	1 540
영민부민부총	9 614	4 988	4 626	9 614	4 988	4 626	1 976
영민부민부별	10 742	5 552	5 190	10 737	5 550	5 187	2 200
영민부민부민	3 570	1 855	1 715	3 570	1 855	1 715	749
영민부민부민부총	78 699	40 955	37 744	78 674	40 943	37 731	16 142
영민부민부민부별	14 921	7 673	7 248	14 912	7 668	7 244	3 182
영민부민부민부민	5 571	2 894	2 677	5 570	2 893	2 677	1 108
영민부민부민부민부	5 701	2 977	2 724	5 701	2 977	2 724	1 207
영민부민부민부민부민	13 736	7 060	6 676	13 736	7 060	6 676	2 741
영민부민부민부민부민부	9 614	4 964	4 650	9 614	4 964	4 650	1 968
영민부민부민부민부민부민	17 925	9 305	8 620	17 922	9 304	8 618	3 609
영민부민부민부민부민부민부	11 231	6 082	5 149	11 219	6 077	5 142	2 327
영민부민부민부민부민부민부민	133 843	69 701	64 142	133 817	69 686	64 131	27 681
영민부민부민부민부민부민부민부	19 998	10 305	9 693	19 991	10 302	9 689	4 173
영민부민부민부민부민부민부민부민	50 975	26 592	24 383	50 956	26 580	24 376	10 842
영민부민부민부민부민부민부민부민부	5 001	2 600	2 401	5 001	2 600	2 401	1 005
영민부민부민부민부민부민부민부민부민	7 863	4 072	3 791	7 863	4 072	3 791	1 668
영민부민부민부민부민부민부민부민부민부	16 628	8 737	7 891	16 628	8 737	7 891	3 229
영민부민부민부민부민부민부민부민부민부민	11 742	6 168	5 574	11 742	6 168	5 574	2 272
영민부민부민부민부민부민부민부민부민부민부	21 636	11 227	10 409	21 636	11 227	10 409	4 492
영민부민부민부민부민부민부민부민부민부민부민	64 375	32 717	31 658	64 362	32 709	31 653	14 055
영민부민부민부민부민부민부민부민부민부민부민부	8 110	4 196	3 914	8 109	4 195	3 914	1 736
영민부민부민부민부민부민부민부민부민부민부민부민	5 664	2 890	2 774	5 664	2 890	2 774	1 208
영민부민부민부민부민부민부민부민부민부민부민부민부	15 760	8 017	7 743	15 752	8 013	7 739	3 462
영민부민부민부민부민부민부민부민부민부민부민부민부민	21 017	10 623	10 394	21 013	10 620	10 393	4 550
영민부민부민부민부민부민부민부민부민부민부민부민부민부	9 706	4 860	4 846	9 706	4 860	4 846	2 213
영민부민부민부민부민부민부민부민부민부민부민부민부민부민	4 118	2 131	1 987	4 118	2 131	1 987	886
영민부민부민부민부민부민부민부민부민부민부민부민부민부민부	38 541	19 804	18 737	38 533	19 798	18 735	8 644
영민부민부민부민부민부민부민부민부민부민부민부민부민부민부민	11 259	5 610	5 649	11 254	5 606	5 648	2 497
영민부민부민부민부민부민부민부민부민부민부민부민부민부민부민부	5 792	3 161	2 631	5 792	3 161	2 631	1 286
영민부민부민부민부민부민부민부민부민부민부민부민부민부민부민부민	3 855	1 981	1 874	3 855	1 981	1 874	801
영민부민부민부민부민부민부민부민부민부민부민부민부민부민부민부민부	9 491	4 877	4 614	9 491	4 877	4 614	2 162
영민부민부민부민부민부민부민부민부민부민부민부민부민부민부민부민부민	8 144	4 175	3 969	8 141	4 173	3 968	1 898
영민부민부민부민부민부민부민부민부민부민부민부민부민부민부민부민부민부	33 689	17 095	16 594	33 662	17 080	16 582	7 396
영민부민부민부민부민부민부민부민부민부민부민부민부민부민부민부민부민부민	15 387	7 779	7 608	15 362	7 765	7 597	3 452
영민부민부민부민부민부민부민부민부민부민부민부민부민부민부민부민부민부민부	7 748	3 911	3 837	7 748	3 911	3 837	1 640
영민부민부민부민부민부민부민부민부민부민부민부민부민부민부민부민부민부민부민	7 166	3 638	3 528	7 164	3 637	3 527	1 526
영민부민부민부민부민부민부민부민부민부민부민부민부민부민부민부민부민부민부민부	3 388	1 767	1 621	3 388	1 767	1 621	778
영민부민부민부민부민부민부민부민부민부민부민부민부민부민부민부민부민부민부민부민	47 766	24 566	23 200	47 750	24 555	23 195	10 338
영민부	12 392	6 385	6 007	12 391	6 384	6 007	2 677
영민부민	6 998	3 643	3 355	6 998	3 643	3 355	1 516
영민부	10 438	5 294	5 144	10 430	5 288	5 142	2 284
영민부민	12 222	6 349	5 873	12 215	6 345	5 870	2 537
영민부	5 716	2 895	2 821	5 716	2 895	2 821	1 324
영민부민	49 225	24 997	24 228	49 197	24 979	24 218	10 681
영민부	15 794	8 016	7 778	15 784	8 010	7 774	3 433
영민부민	9 324	4 699	4 625	9 310	4 689	4 621	2 070
영민부민	6 610	3 400	3 210	6 610	3 400	3 210	1 467
영민부민	7 049	3 535	3 514	7 045	3 533	3 512	1 479
영민부민	10 448	5 347	5 101	10 448	5 347	5 101	2 232

가 구 및 인 구 (계속) by Administrative Districts (Continued)

Korean						외 국 인 Foreigner				Administrative Districts
Ordinary household			집단가구 Institutional household			가 구 Household	가 구 원 Household members			
가 구 원 Household members			가 구 원 Household members				남 Male	여 Female		
남 Male	여 Female		남 Male	여 Female		남 Male			여 Female	
4 129	2 094	2 035	-	-	-	-	-	-	-	Gwirae Myeon
5 461	2 813	2 648	7	6	1	-	-	-	-	Heungeob Myeon
3 402	1 776	1 626	-	-	-	-	-	-	-	Panbu Myeon
8 049	4 109	3 940	-	-	-	1	1	1	-	Sinlim Myeon
94 671	48 722	45 949	824	703	121	2	11	7	4	Yeongweol Gun
30 946	15 886	15 060	269	214	55	1	6	5	1	Yeongweol Eub
18 757	9 597	9 160	338	297	41	-	-	-	-	Sangdong Eub
6 442	3 333	3 109	38	35	3	-	-	-	-	Hadong Myeon
7 239	3 823	3 416	25	23	2	-	-	-	-	Bug Myeon
7 520	3 824	3 696	-	-	-	-	-	-	-	Nam Myeon
9 478	4 869	4 609	136	119	17	-	-	-	-	Seo Myeon
10 725	5 538	5 187	12	12	-	1	5	2	3	Jucheon Myeon
3 564	1 852	1 712	6	3	3	-	-	-	-	Suju Myeon
78 062	40 411	37 651	612	532	80	4	25	12	13	Pyeongchang Gun
14 880	7 637	7 243	32	31	1	1	9	5	4	Pyeongchang Eub
5 551	2 874	2 677	19	19	-	1	1	1	-	Mitan Myeon
5 695	2 971	2 724	6	6	-	-	-	-	-	Banglim Myeon
13 688	7 034	6 654	48	26	22	-	-	-	-	Daehwa Myeon
9 614	4 964	4 650	-	-	-	-	-	-	-	Bongpyeong Myeon
17 842	9 234	8 608	80	70	10	1	3	1	2	Jinbu Myeon
10 792	5 697	5 095	427	380	47	1	12	5	7	Doam Myeon
133 172	69 187	63 985	645	499	146	5	26	15	11	Jeongseon Gun
19 898	10 239	9 659	93	63	30	1	7	3	4	Jeongseon Eub
50 561	26 273	24 288	395	307	88	4	19	12	7	Sabug Eub
4 995	2 595	2 400	6	5	1	-	-	-	-	Dong Myeon
7 846	4 056	3 790	17	16	1	-	-	-	-	Nam Myeon
16 591	8 707	7 884	37	30	7	-	-	-	-	Bug Myeon
11 705	6 140	5 565	37	28	9	-	-	-	-	Imgye Myeon
21 576	11 177	10 399	60	50	10	-	-	-	-	Sindong Myeon
64 213	32 647	31 563	152	62	90	3	13	8	5	Cheolweon Gun
8 097	4 194	3 903	12	1	11	1	1	1	-	Cheolweon Eub
5 664	2 890	2 774	-	-	-	-	-	-	-	Gimhwa Eub
15 675	7 965	7 710	77	48	29	1	8	4	4	Galmal Eub
20 956	10 607	10 349	57	13	44	1	4	3	1	Dongsong Myeon
9 700	4 860	4 840	6	-	6	-	-	-	-	Seo Myeon
4 118	2 131	1 987	-	-	-	-	-	-	-	Geunnam Myeon
38 375	19 695	18 680	158	103	55	2	8	6	2	Hwacheon Gun
11 212	5 576	5 636	42	30	12	1	5	4	1	Hwacheon Eub
5 758	3 133	2 625	34	28	6	-	-	-	-	Gandong Myeon
3 780	1 936	1 844	75	45	30	-	-	-	-	Hanam Myeon
9 491	4 877	4 614	-	-	-	-	-	-	-	Sangseo Myeon
8 134	4 173	3 961	7	-	7	1	3	2	1	Sanae Myeon
33 564	17 059	16 505	98	21	77	7	27	15	12	Yanggu Gun
15 270	7 744	7 526	92	21	71	6	25	14	11	Yanggu Eub
7 748	3 911	3 837	-	-	-	-	-	-	-	Nam Myeon
7 158	3 637	3 521	6	-	6	1	2	1	1	Dong Myeon
3 388	1 767	1 621	-	-	-	-	-	-	-	Bangsan Myeon
47 584	24 466	23 118	166	89	77	3	16	11	5	Inje Gun
12 324	6 355	5 969	67	29	38	1	1	1	-	Inje Eub
6 982	3 630	3 352	16	13	3	-	-	-	-	Nam Myeon
10 387	5 253	5 134	43	35	8	1	8	6	2	Bug Myeon
12 199	6 339	5 860	16	6	10	1	7	4	3	Girin Myeon
5 692	2 889	2 803	24	6	18	-	-	-	-	Seohwa Myeon
49 117	24 946	24 171	80	33	47	5	28	18	10	Goseong Gun
15 759	8 005	7 754	25	5	20	2	10	6	4	Geojin Eub
9 270	4 674	4 596	40	15	25	2	14	10	4	Ganseong Eub
6 610	3 400	3 210	-	-	-	-	-	-	-	Hyeonnae Myeon
7 036	3 524	3 512	9	9	-	1	4	2	2	Jugwang Myeon
10 442	5 343	5 099	6	4	2	-	-	-	-	Toseong Myeon

제 1 표 행정구역별

Table 1. Households and Population

행정구역	총 인 구 Total Population			한 국 인			
	남 Male	여 Female	인 구 Population	인 구 Population		일 반 가 구 가 구 Household	
				남 Male	여 Female		
양 양 군	42 220	21 145	21 075	42 209	21 138	21 071	9 233
양양읍	11 008	5 427	5 581	10 997	5 420	5 577	2 440
양양읍사무소	7 208	3 733	3 475	7 208	3 733	3 475	1 544
양양읍사무소	4 622	2 330	2 292	4 622	2 330	2 292	934
양양읍사무소	4 709	2 357	2 352	4 709	2 357	2 352	1 064
양양읍사무소	6 784	3 377	3 407	6 784	3 377	3 407	1 486
강 권 면	7 889	3 921	3 968	7 889	3 921	3 968	1 765
명 주 군	86 573	44 049	42 524	86 545	44 029	42 516	18 348
명주군사무소	32 088	16 095	15 993	32 062	16 077	15 985	6 891
명주군사무소	5 124	2 677	2 447	5 122	2 675	2 447	1 093
명주군사무소	4 510	2 306	2 204	4 510	2 306	2 204	948
명주군사무소	7 301	3 759	3 542	7 301	3 759	3 542	1 497
명주군사무소	12 842	6 660	6 182	12 842	6 660	6 182	2 789
명주군사무소	10 578	5 421	5 157	10 578	5 421	5 157	2 106
명주군사무소	6 913	3 477	3 436	6 913	3 477	3 436	1 471
명주군사무소	7 217	3 654	3 563	7 217	3 654	3 563	1 553
삼 초 군	251 452	130 244	121 208	251 387	130 206	121 181	50 642
삼초군사무소	48 595	25 325	23 270	48 552	25 303	23 249	9 211
삼초군사무소	51 227	26 747	24 480	51 223	26 743	24 480	10 426
삼초군사무소	60 598	31 583	29 015	60 588	31 576	29 012	12 761
삼초군사무소	41 641	21 495	20 146	41 638	21 494	20 144	8 405
삼초군사무소	12 101	6 138	5 963	12 101	6 138	5 963	2 564
삼초군사무소	21 052	10 611	10 441	21 052	10 611	10 441	4 357
삼초군사무소	6 970	3 645	3 325	6 965	3 641	3 324	1 210
삼초군사무소	3 081	1 572	1 509	3 081	1 572	1 509	589
삼초군사무소	6 187	3 128	3 059	6 187	3 128	3 059	1 119

가 구 및 인 구 (계속)

by Administrative Districts (Continued)

Korean						외 국 인 Foreigner				Administrative Districts
Ordinary household			집단가구 Institutional household			가 구 Household	가 구 원 Household members			
가 구 원 Household members			가 구 원 Household members				남 Male	여 Female		
남 Male	여 Female	가 구 원 Household members	남 Male	여 Female	가 구 원 Household members	남 Male			여 Female	
42 033	21 012	21 021	176	126	50	2	11	7	4	Yangyang Gun
10 952	5 400	5 552	45	20	25	2	11	7	4	Yangyang Eub
7 113	3 656	3 457	95	77	18	-	-	-	-	Seo Myeon
4 622	2 330	2 292	-	-	-	-	-	-	-	Sonyang Myeon
4 702	2 350	2 352	7	7	-	-	-	-	-	Hyeonbuk Myeon
6 784	3 377	3 407	-	-	-	-	-	-	-	Hyeonnam Myeon
7 860	3 899	3 961	29	22	7	-	-	-	-	Ganghyeon Myeon
86 151	43 770	42 381	394	259	135	7	28	20	8	Myeongju Gun
32 009	16 048	15 961	53	29	24	6	26	18	8	Jumunjin Eub
5 079	2 635	2 444	43	40	3	1	2	2	-	Seongsan Myeon
4 510	2 306	2 204	-	-	-	-	-	-	-	Wangsan Myeon
7 294	3 754	3 540	7	5	2	-	-	-	-	Gujeong Myeon
12 674	6 501	6 173	168	159	9	-	-	-	-	Gangdong Myeon
10 561	5 415	5 146	17	6	11	-	-	-	-	Oggye Myeon
6 913	3 477	3 436	-	-	-	-	-	-	-	Sacheon Myeon
7 111	3 634	3 477	106	20	86	-	-	-	-	Yeongog Myeon
249 354	128 712	120 642	2 033	1 494	539	14	65	38	27	Samcheog Gun
48 019	24 997	23 022	533	306	227	10	43	22	21	Samcheog Eub
50 540	26 212	24 328	683	531	152	1	4	4	-	Jangseong Eub
60 075	31 167	28 908	513	409	104	2	10	7	3	Hwangji Eub
41 448	21 336	20 112	190	158	32	1	3	1	2	Dogye Eub
12 087	6 132	5 955	14	6	8	-	-	-	-	Geundeog Myeon
21 005	10 566	10 439	47	45	2	-	-	-	-	Weondeog Myeon
6 918	3 603	3 315	47	38	9	-	5	4	1	Hajang Myeon
3 081	1 572	1 509	-	-	-	-	-	-	-	Nogog Myeon
6 181	3 127	3 054	6	1	5	-	-	-	-	Miro Myeon

제 2 표. 연령 (각세) 및 성별인구

Table 2. Population by Single-Year Age and Sex

연 령 Age	인 구 Population		구 성 비 Percentage distribution			성 비 Sex ratio	
	남 Male	여 Female	남 Male	여 Female	성 비 Sex ratio		
강 원 도 Gangweon Do.....	1 790 226	914 983	875 243	100.00	100.00	100.00	104.54
0 ~ 4.....	187 151	96 490	90 661	10.45	10.55	10.36	106.43
0.....	36 191	18 680	17 511	2.02	2.04	2.00	106.68
1.....	37 348	19 285	18 063	2.09	2.11	2.06	106.77
2.....	36 882	19 053	17 829	2.06	2.08	2.04	106.87
3.....	37 832	19 581	18 251	2.11	2.14	2.09	107.29
4.....	38 898	19 891	19 007	2.17	2.17	2.17	104.65
5 ~ 9.....	227 490	116 703	110 787	12.71	12.75	12.66	105.34
5.....	41 428	21 116	20 312	2.31	2.31	2.32	103.96
6.....	44 537	22 853	21 684	2.49	2.50	2.48	105.39
7.....	45 613	23 436	22 177	2.55	2.56	2.53	105.68
8.....	48 119	24 824	23 295	2.69	2.71	2.66	106.56
9.....	47 793	24 474	23 319	2.67	2.67	2.66	104.95
10 ~ 14.....	236 108	121 571	114 537	13.19	13.29	13.09	106.14
10.....	47 678	24 591	23 087	2.66	2.69	2.64	106.51
11.....	50 577	25 966	24 611	2.83	2.84	2.81	105.51
12.....	46 743	23 817	22 926	2.61	2.60	2.62	103.89
13.....	44 902	23 150	21 752	2.51	2.53	2.49	106.43
14.....	46 208	24 047	22 161	2.58	2.63	2.53	108.51
15 ~ 19.....	193 449	105 127	88 322	10.81	11.49	10.09	119.03
15.....	41 767	22 166	19 601	2.33	2.42	2.24	113.09
16.....	39 873	21 850	18 023	2.23	2.39	2.06	121.23
17.....	39 690	21 922	17 768	2.22	2.40	2.03	123.38
18.....	36 562	20 207	16 355	2.04	2.21	1.87	123.55
19.....	35 557	18 982	16 575	1.99	2.07	1.89	114.52
20 ~ 24.....	175 531	95 833	79 698	9.80	10.47	9.11	120.25
20.....	35 799	19 662	16 137	2.00	2.15	1.84	121.84
21.....	37 657	21 333	16 324	2.10	2.33	1.87	130.68
22.....	36 734	20 169	16 565	2.05	2.20	1.89	121.76
23.....	34 372	18 678	15 694	1.92	2.04	1.79	119.01
24.....	30 969	15 991	14 978	1.73	1.75	1.71	106.76
25 ~ 29.....	130 527	66 811	63 716	7.29	7.30	7.28	104.86
25.....	31 526	16 065	15 461	1.76	1.76	1.77	103.91
26.....	28 060	14 648	13 412	1.57	1.60	1.53	109.22
27.....	23 978	12 314	11 664	1.34	1.35	1.33	105.57
28.....	28 127	14 434	13 693	1.57	1.58	1.56	105.41
29.....	18 836	9 350	9 486	1.05	1.02	1.08	98.57
30 ~ 34.....	96 350	48 950	47 400	5.38	5.35	5.42	103.27
30.....	17 150	8 544	8 606	.96	.93	.98	99.28
31.....	17 953	8 939	9 014	1.00	.98	1.03	99.17
32.....	20 408	10 334	10 074	1.14	1.13	1.15	102.58
33.....	20 650	10 615	10 035	1.15	1.16	1.15	105.78
34.....	20 189	10 518	9 671	1.13	1.15	1.10	108.76
35 ~ 39.....	104 563	52 878	51 685	5.84	5.78	5.91	102.31
35.....	19 294	9 912	9 382	1.08	1.08	1.07	105.65
36.....	19 631	9 911	9 720	1.10	1.08	1.11	101.97
37.....	20 071	10 023	10 048	1.12	1.10	1.15	99.75
38.....	22 957	11 687	11 270	1.28	1.28	1.29	103.70
39.....	22 610	11 345	11 265	1.26	1.24	1.29	100.71
40 ~ 44.....	108 701	56 332	52 369	6.07	6.16	5.98	107.57
40.....	21 374	10 917	10 457	1.19	1.19	1.19	104.40
41.....	23 268	11 877	11 391	1.30	1.30	1.30	104.27
42.....	22 382	11 711	10 671	1.25	1.28	1.22	109.75
43.....	20 759	10 840	9 919	1.16	1.18	1.13	109.29
44.....	20 918	10 987	9 931	1.17	1.20	1.13	110.63

주 : 외국인 제외

Note: Excludes foreigners

제 2 표 연령 (각세) 및 성별인구 (계속)

Table 2. Population by Single-Year Age and Sex (continued)

연령 Age	인구 Population		구성비 Percentage distribution			성비 Sex ratio	
	남 Male	여 Female	남 Male	여 Female	성비 Sex ratio		
45~49.....	87 156	43 362	43 794	4.87	4.74	5.00	99.01
45	20 575	10 546	10 029	1.15	1.15	1.15	105.16
46	19 303	9 912	9 391	1.08	1.08	1.07	105.55
47	16 545	8 329	8 216	.92	.91	.94	101.38
48	16 071	7 757	8 314	.90	.85	.95	93.30
49	14 662	5 818	7 844	.82	.75	.90	86.92
50~54.....	64 985	29 402	35 083	3.60	3.21	4.01	83.81
50	14 559	6 814	7 745	.81	.74	.88	87.98
51	11 270	6 530	7 740	.80	.71	.88	84.37
52	11 981	5 422	6 559	.67	.59	.75	82.67
53	11 415	5 086	6 329	.64	.56	.72	80.36
54	12 260	5 550	6 710	.68	.61	.77	82.71
55~59.....	57 739	27 598	30 141	3.23	3.02	3.44	91.56
55	11 838	5 429	6 409	.66	.59	.73	84.71
56	11 956	5 831	6 125	.67	.64	.70	95.20
57	11 970	5 832	6 138	.67	.64	.70	95.01
58	11 560	5 526	6 034	.65	.60	.69	91.58
59	10 415	4 980	5 435	.58	.54	.62	91.63
60~64.....	45 519	21 677	23 842	2.54	2.37	2.72	90.92
60	9 503	4 666	4 837	.53	.51	.55	96.46
61	8 736	4 245	4 491	.49	.46	.51	94.52
62	9 075	4 336	4 739	.51	.47	.54	91.50
63	8 914	4 154	4 760	.50	.45	.54	87.27
64	9 291	4 276	5 015	.52	.47	.57	85.26
65~69.....	34 151	15 475	18 676	1.91	1.69	2.13	82.86
65	7 657	3 481	4 176	.43	.38	.48	83.36
66	7 138	3 313	3 825	.40	.36	.44	86.61
67	7 100	3 219	3 881	.40	.35	.44	82.94
68	6 383	2 803	3 580	.36	.31	.41	78.30
69	5 873	2 659	3 214	.33	.29	.37	82.73
70~74.....	23 238	10 201	13 037	1.30	1.11	1.49	78.25
70	5 267	2 457	2 810	.29	.27	.32	87.44
71	5 300	2 365	2 935	.30	.26	.34	80.58
72	4 846	2 115	2 731	.27	.23	.31	77.44
73	3 784	1 620	2 164	.21	.18	.25	74.86
74	4 041	1 644	2 397	.23	.18	.27	68.59
75~79.....	10 954	4 207	6 747	.61	.46	.77	62.35
75	2 931	1 140	1 791	.16	.12	.20	63.65
76	2 048	830	1 218	.11	.09	.14	68.14
77	2 047	760	1 287	.11	.08	.15	59.05
78	2 160	812	1 348	.12	.09	.15	60.24
79	1 768	665	1 103	.10	.07	.13	60.29
80~84.....	4 965	1 732	3 233	.28	.19	.37	53.57
80	1 199	433	766	.07	.05	.09	56.53
81	1 110	389	721	.06	.04	.08	53.95
82	1 097	382	715	.06	.04	.08	53.43
83	893	301	592	.05	.03	.07	50.84
84	666	227	439	.04	.02	.05	51.71
85이상 and over	2 149	634	1 515	.12	.07	.17	41.85
미 상 Unknown	-	-	-	-	-	-	-

제 2 표 연령 (각세) 및 성별인구 (계속)

Table 2. Population by Single-Year Age and Sex (continued)

연령 Age	인구 Population		구성비 Percentage distribution		성비 Sex ratio		
	남 Male	여 Female	남 Male	여 Female			
시 부 Total for Sis	578 694	291 605	287 089	100.00	100.00	100.00	101.57
0 ~ 4	55 630	28 777	26 853	9.61	9.87	9.35	107.16
0	11 605	5 986	5 619	2.01	2.05	1.96	106.53
1	11 315	5 870	5 445	1.96	2.01	1.90	107.81
2	10 883	5 634	5 249	1.88	1.93	1.83	107.33
3	10 788	5 645	5 143	1.86	1.94	1.79	109.76
4	11 039	5 642	5 397	1.91	1.93	1.88	104.54
5 ~ 9	65 752	33 945	31 807	11.36	11.64	11.08	106.72
5	11 739	6 057	5 682	2.03	2.08	1.98	106.60
6	12 642	6 480	6 162	2.18	2.22	2.15	105.16
7	12 997	6 711	6 286	2.25	2.30	2.19	106.76
8	14 032	7 290	6 742	2.42	2.50	2.35	108.13
9	14 342	7 407	6 935	2.48	2.54	2.42	106.81
10 ~ 14	70 982	37 059	33 923	12.27	12.71	11.82	109.24
10	13 879	7 244	6 635	2.40	2.48	2.31	109.18
11	14 953	7 821	7 132	2.58	2.68	2.48	109.66
12	13 959	7 216	6 743	2.41	2.47	2.35	107.01
13	13 717	7 149	6 568	2.37	2.45	2.29	108.85
14	14 474	7 629	6 845	2.50	2.62	2.38	111.45
15 ~ 19	76 590	40 608	35 982	13.23	13.93	12.53	112.86
15	14 142	7 535	6 607	2.44	2.58	2.30	114.05
16	15 838	8 641	7 197	2.74	2.96	2.51	120.06
17	16 310	8 911	7 399	2.82	3.06	2.58	120.44
18	15 568	8 262	7 306	2.69	2.83	2.54	85.71
19	14 732	7 259	7 473	2.55	2.49	2.60	97.14
20 ~ 24	65 060	33 362	31 698	11.24	11.44	11.04	105.25
20	14 128	7 112	7 016	2.44	2.44	2.44	101.37
21	14 033	7 283	6 750	2.42	2.50	2.35	107.90
22	13 418	6 946	6 472	2.32	2.38	2.25	107.32
23	12 302	6 373	5 929	2.13	2.19	2.07	107.49
24	11 179	5 648	5 531	1.93	1.94	1.93	102.12
25 ~ 29	45 348	22 885	22 463	7.84	7.85	7.82	101.88
25	11 042	5 461	5 581	1.91	1.87	1.94	97.85
26	9 826	5 109	4 717	1.70	1.75	1.64	108.31
27	8 355	4 211	4 144	1.44	1.44	1.44	101.62
28	9 711	4 935	4 776	1.68	1.69	1.66	103.33
29	6 414	3 169	3 245	1.11	1.09	1.13	97.66
30 ~ 34	33 091	16 476	16 615	5.72	5.65	5.79	99.16
30	5 886	2 935	2 951	1.02	1.01	1.03	99.46
31	6 203	3 095	3 108	1.07	1.06	1.08	99.58
32	6 931	3 446	3 485	1.20	1.18	1.21	98.88
33	7 081	3 482	3 599	1.22	1.19	1.25	96.75
34	6 990	3 518	3 472	1.21	1.21	1.21	101.32
35 ~ 39	34 635	16 985	17 650	5.99	5.82	6.15	96.23
35	6 457	3 229	3 228	1.12	1.11	1.12	100.03
36	6 449	3 173	3 276	1.11	1.09	1.14	96.86
37	6 700	3 245	3 455	1.16	1.11	1.20	93.92
38	7 497	3 691	3 806	1.30	1.27	1.33	96.98
39	7 532	3 647	3 885	1.30	1.25	1.35	93.87
40 ~ 44	34 369	17 370	16 999	5.94	5.96	5.92	102.18
40	6 752	3 272	3 480	1.17	1.12	1.21	94.02
41	7 391	3 676	3 715	1.28	1.26	1.29	98.95
42	7 078	3 678	3 400	1.22	1.26	1.18	108.18
43	6 433	3 315	3 118	1.11	1.14	1.09	106.32
44	6 715	3 429	3 286	1.16	1.18	1.14	104.35

제 2 표 연령 (각세) 및 성별인구 (계속)

Table 2. Population by Single-Year Age and Sex (continued)

연령 Age	인구 Population		구성비 Percentage distribution			성비 Sex ratio	
	남 Male	여 Female		남 Male	여 Female		
45~49.....	27 335	13 314	14 021	4.72	4.57	4.88	94.96
45	6 462	3 208	3 254	1.12	1.10	1.13	98.59
46	5 834	2 925	2 909	1.01	1.00	1.01	100.55
47	5 219	2 561	2 658	.90	.88	.93	96.35
48	5 206	2 486	2 720	.90	.85	.95	91.40
49	4 614	2 134	2 480	.80	.73	.86	86.05
50~54.....	20 158	9 182	10 976	3.48	3.15	3.82	83.66
50	4 418	2 082	2 336	.76	.71	.81	89.13
51	4 545	2 056	2 489	.79	.71	.87	82.60
52	3 898	1 756	2 142	.67	.60	.75	81.98
53	3 648	1 654	1 994	.63	.57	.69	82.95
54	3 649	1 634	2 015	.63	.56	.70	81.09
55~59.....	17 092	8 157	8 935	2.95	2.80	3.11	91.29
55	3 489	1 576	1 913	.60	.54	.67	82.38
56	3 622	1 795	1 827	.63	.62	.64	98.25
57	3 601	1 750	1 851	.62	.60	.64	94.54
58	3 406	1 641	1 765	.59	.56	.61	92.97
59	2 974	1 395	1 579	.51	.48	.55	88.35
60~64.....	12 578	5 872	6 706	2.17	2.01	2.34	87.56
60	2 624	1 304	1 320	.45	.45	.46	98.79
61	2 464	1 164	1 300	.43	.40	.45	89.54
62	2 550	1 211	1 339	.44	.42	.47	90.44
63	2 439	1 085	1 354	.42	.37	.47	80.13
64	2 501	1 108	1 393	.43	.38	.49	79.54
65~69.....	9 248	3 858	5 390	1.60	1.32	1.88	71.58
65	2 056	859	1 197	.36	.29	.42	71.76
66	1 948	837	1 111	.34	.29	.39	75.34
67	1 900	787	1 113	.33	.27	.39	70.71
68	1 715	680	1 035	.30	.23	.36	65.70
69	1 629	695	934	.28	.24	.33	74.41
70~74.....	6 195	2 343	3 852	1.07	.80	1.34	60.83
70	1 377	595	782	.24	.20	.27	76.09
71	1 453	542	911	.25	.19	.32	59.50
72	1 276	472	804	.22	.16	.28	58.71
73	1 013	387	626	.18	.13	.22	61.82
74	1 076	347	729	.19	.12	.25	47.60
75~79.....	2 822	927	1 895	.49	.32	.66	48.92
75	780	263	517	.13	.09	.18	50.87
76	477	174	303	.08	.06	.11	57.43
77	536	169	367	.09	.06	.13	46.05
78	562	175	387	.10	.06	.13	45.22
79	467	146	321	.08	.05	.11	45.48
80~84.....	1 272	348	924	.22	.12	.32	37.66
80	309	85	224	.05	.03	.08	37.95
81	301	80	221	.05	.03	.08	36.20
82	285	77	208	.05	.03	.07	37.02
83	210	64	146	.04	.02	.05	43.84
84	167	42	125	.03	.01	.04	33.60
85이상 and over	537	137	400	.09	.05	.14	34.25
미 상 Unknown	-	-	-	-	-	-	-

제 2 표 연령 (각세) 및 성별인구 (계속)

Table 2. Population by Single-Year Age and Sex (continued)

연령 Age	인구 Population		구성비 Percentage distribution		성비 Sex ratio		
	남 Male	여 Female	남 Male	여 Female			
읍 부 Total for Eubs	521 356	268 077	253 279	100.00	100.00	100.00	105.84
0 ~ 4	61 844	31 839	30 005	11.86	11.88	11.85	106.11
0	11 886	6 102	5 784	2.28	2.28	2.28	105.50
1	12 395	6 412	5 983	2.38	2.39	2.36	107.17
2	12 188	6 251	5 937	2.34	2.33	2.34	105.29
3	12 527	6 437	6 090	2.40	2.40	2.40	105.70
4	12 848	6 637	6 211	2.46	2.48	2.45	106.86
5 ~ 9	71 750	36 792	34 958	13.76	13.72	13.80	105.25
5	13 391	6 841	6 550	2.57	2.55	2.59	104.44
6	14 297	7 426	6 871	2.74	2.77	2.71	108.08
7	14 421	7 333	7 088	2.77	2.74	2.80	103.46
8	15 070	7 766	7 304	2.89	2.90	2.88	106.33
9	14 571	7 426	7 145	2.79	2.77	2.82	103.93
10 ~ 14	68 141	35 046	33 095	13.07	13.07	13.07	105.90
10	14 298	7 379	6 919	2.74	2.75	2.73	106.65
11	14 932	7 671	7 261	2.86	2.86	2.87	105.65
12	13 481	6 825	6 656	2.59	2.55	2.63	102.54
13	12 686	6 584	6 102	2.43	2.46	2.41	107.90
14	12 744	6 587	6 157	2.44	2.46	2.43	106.98
15 ~ 19	51 190	27 949	23 241	9.82	10.43	9.18	120.26
15	11 382	5 979	5 403	2.18	2.23	2.13	110.66
16	10 609	5 819	4 790	2.03	2.17	1.89	121.48
17	10 676	5 968	4 808	2.05	2.19	1.90	122.05
18	9 443	5 267	4 176	1.81	1.96	1.65	126.13
19	9 080	5 016	4 064	1.74	1.87	1.60	123.43
20 ~ 24	47 629	25 220	22 409	9.14	9.41	8.85	112.54
20	9 444	5 215	4 229	1.81	1.95	1.67	123.32
21	9 832	5 484	4 348	1.89	2.05	1.72	126.13
22	9 846	5 163	4 683	1.89	1.93	1.85	110.25
23	9 483	4 929	4 554	1.82	1.84	1.80	108.23
24	9 024	4 429	4 595	1.73	1.65	1.81	96.39
25 ~ 29	41 052	20 489	20 563	7.87	7.64	8.12	99.64
25	9 581	4 691	4 890	1.84	1.75	1.93	95.93
26	8 719	4 388	4 331	1.67	1.64	1.71	101.32
27	7 516	3 812	3 704	1.44	1.42	1.46	102.92
28	8 762	4 369	4 393	1.68	1.63	1.73	99.45
29	6 474	3 229	3 245	1.24	1.20	1.28	99.51
30 ~ 34	32 474	16 683	15 791	6.23	6.22	6.23	105.65
30	5 994	3 018	2 976	1.15	1.13	1.17	101.41
31	6 251	3 135	3 116	1.20	1.17	1.23	100.61
32	7 013	3 580	3 433	1.35	1.34	1.36	104.28
33	6 705	3 493	3 212	1.29	1.29	1.27	108.75
34	6 511	3 457	3 054	1.25	1.29	1.21	113.20
35 ~ 39	33 117	17 456	15 661	6.35	6.51	6.18	111.46
35	6 138	3 256	2 882	1.18	1.21	1.14	112.98
36	6 335	3 326	3 009	1.22	1.24	1.19	110.54
37	6 416	3 340	3 076	1.23	1.25	1.21	108.58
38	7 363	3 941	3 422	1.41	1.47	1.35	115.17
39	6 865	3 593	3 272	1.32	1.34	1.29	109.81
40 ~ 44	32 198	17 268	14 930	6.18	6.44	5.89	115.66
40	6 582	3 532	3 050	1.26	1.32	1.20	115.80
41	6 988	3 689	3 299	1.34	1.38	1.30	111.82
42	6 655	3 583	3 072	1.28	1.34	1.21	116.63
43	6 005	3 213	2 792	1.15	1.20	1.10	115.08
44	5 968	3 251	2 717	1.14	1.21	1.07	119.65

제 2 표 연령 (각세) 및 성별인구 (계속)

Table 2. Population by Single-Year Age and Sex (continued)

연령 Age	인구 Population		구성비 Percentage distribution		성비 Sex ratio		
	남 Male	여 Female	남 Male	여 Female			
45~49.....	23 473	12 418	11 055	4.50	4.63	4.36	112.33
45	5 643	3 023	2 620	1.08	1.13	1.03	115.38
46	5 285	2 914	2 371	1.01	1.09	.94	122.90
47	4 445	2 407	2 038	.85	.90	.80	118.11
48	4 224	2 174	2 050	.81	.81	.81	106.05
49	3 876	1 900	1 976	.74	.71	.78	96.15
50~54.....	16 339	7 813	8 526	3.13	2.91	3.37	91.64
50	3 870	1 927	1 943	.74	.72	.77	99.18
51	3 605	1 737	1 868	.69	.65	.74	92.99
52	2 972	1 462	1 510	.57	.55	.60	96.82
53	2 789	1 240	1 549	.53	.46	.61	80.05
54	3 103	1 447	1 656	.60	.54	.65	87.38
55~59.....	14 252	6 892	7 360	2.73	2.57	2.91	93.64
55	3 024	1 412	1 612	.58	.53	.64	87.59
56	2 953	1 436	1 517	.57	.54	.60	94.66
57	2 887	1 413	1 474	.55	.53	.58	95.86
58	2 834	1 362	1 472	.54	.51	.58	92.53
59	2 554	1 269	1 285	.49	.47	.51	98.75
60~64.....	10 648	4 970	5 678	2.04	1.85	2.24	87.53
60	2 225	1 049	1 176	.43	.39	.46	89.20
61	2 084	993	1 091	.40	.37	.43	91.02
62	2 151	1 009	1 142	.41	.38	.45	88.35
63	2 000	902	1 098	.38	.34	.43	82.15
64	2 188	1 017	1 171	.42	.38	.46	86.85
65~69.....	7 864	3 451	4 413	1.51	1.29	1.74	78.20
65	1 742	766	976	.33	.29	.39	78.48
66	1 601	720	881	.31	.27	.35	81.73
67	1 663	732	931	.32	.27	.37	78.63
68	1 492	624	868	.29	.23	.34	71.89
69	1 366	609	757	.26	.23	.30	80.45
70~74.....	5 334	2 361	2 973	1.02	.88	1.17	79.41
70	1 194	548	646	.23	.20	.26	84.83
71	1 210	566	644	.23	.21	.25	87.89
72	1 131	488	643	.22	.18	.25	75.89
73	911	393	518	.17	.15	.20	75.87
74	888	366	522	.17	.14	.21	70.11
75~79.....	2 443	904	1 539	.47	.34	.61	58.74
75	675	263	412	.13	.10	.16	63.83
76	446	151	295	.09	.06	.12	51.19
77	459	169	290	.09	.06	.11	58.28
78	445	149	296	.09	.06	.12	50.34
79	418	172	246	.08	.06	.10	69.92
80~84.....	1 108	380	728	.21	.14	.29	52.20
80	258	91	167	.05	.03	.07	54.49
81	258	90	168	.05	.03	.07	53.57
82	229	74	155	.04	.03	.06	47.74
83	205	63	142	.04	.02	.06	44.37
84	158	62	96	.03	.02	.04	64.58
85이상 and over	500	146	354	.10	.05	.14	41.24
미상 Unknown	-	-	-	-	-	-	-

제 2 표 연령 (각세) 및 성별인구 (계속)

Table 2. Population by Single-Year Age and Sex (continued)

연령 Age	인구 Population			구성비 Percentage distribution			성비 Sex ratio
	남 Male	여 Female		남 Male	여 Female		
면 부 Total for Myeons....	690 176	355 301	334 875	100.00	100.00	100.00	106.10
0 ~ 4	69 677	35 874	33 803	10.10	10.10	10.09	106.13
0	12 700	6 592	6 108	1.84	1.86	1.82	107.92
1	13 638	7 003	6 635	1.98	1.97	1.98	105.55
2	13 811	7 168	6 643	2.00	2.02	1.98	107.90
3	14 517	7 499	7 018	2.10	2.11	2.10	106.85
4	15 011	7 612	7 399	2.17	2.14	2.21	102.88
5 ~ 9	89 988	45 966	44 022	13.04	12.94	13.15	104.42
5	16 298	8 218	8 080	2.36	2.31	2.41	101.71
6	17 598	8 947	8 451	2.55	2.52	2.58	103.42
7	18 195	9 392	8 803	2.64	2.64	2.63	106.69
8	19 017	9 768	9 249	2.76	2.75	2.76	105.61
9	18 880	9 641	9 239	2.74	2.71	2.76	104.35
10 ~ 14	96 985	49 466	47 519	14.05	13.92	14.19	104.10
10	19 501	9 968	9 533	2.83	2.81	2.85	104.56
11	20 692	10 474	10 218	3.00	2.95	3.05	102.51
12	19 303	9 776	9 527	2.80	2.75	2.84	102.61
13	18 499	9 417	9 082	2.68	2.65	2.71	103.69
14	18 990	9 831	9 159	2.75	2.77	2.74	107.34
15 ~ 19	65 669	36 570	29 099	9.51	10.29	8.69	125.67
15	16 243	8 652	7 591	2.35	2.44	2.27	113.98
16	13 426	7 390	6 036	1.95	2.08	1.80	122.43
17	12 704	7 143	5 561	1.84	2.01	1.66	128.45
18	11 551	6 678	4 873	1.67	1.88	1.46	137.04
19	11 745	6 707	5 038	1.70	1.89	1.50	133.13
20 ~ 24	62 842	37 251	25 591	9.11	10.48	7.64	145.56
20	12 227	7 335	4 892	1.77	2.06	1.46	149.94
21	13 792	8 566	5 226	2.00	2.41	1.56	163.91
22	13 470	8 060	5 410	1.95	2.27	1.62	148.98
23	12 587	7 376	5 211	1.82	2.08	1.56	141.55
24	10 766	5 914	4 852	1.56	1.66	1.45	121.89
25 ~ 29	44 127	23 437	20 690	6.39	6.60	6.18	113.28
25	10 903	5 913	4 990	1.58	1.66	1.49	118.50
26	9 515	5 151	4 364	1.38	1.45	1.30	118.03
27	8 107	4 291	3 816	1.17	1.21	1.14	112.45
28	9 654	5 130	4 524	1.40	1.44	1.35	113.40
29	5 948	2 952	2 996	.86	.83	.89	98.53
30 ~ 34	30 785	15 791	14 994	4.46	4.44	4.48	105.32
30	5 270	2 591	2 679	.76	.73	.80	96.72
31	5 499	2 709	2 790	.80	.76	.83	97.10
32	6 464	3 308	3 156	.94	.93	.94	104.82
33	6 864	3 640	3 224	.99	1.02	.96	112.90
34	6 688	3 543	3 145	.97	1.00	.94	112.66
35 ~ 39	36 811	18 437	18 374	5.33	5.19	5.49	100.34
35	6 699	3 427	3 272	.97	.96	.98	104.74
36	6 847	3 412	3 435	.99	.96	1.03	99.33
37	6 955	3 438	3 517	1.01	.97	1.05	97.75
38	8 097	4 055	4 042	1.17	1.14	1.21	100.32
39	8 213	4 105	4 108	1.19	1.16	1.23	99.93
40 ~ 44	42 134	21 694	20 440	6.10	6.11	6.10	106.14
40	8 040	4 113	3 927	1.16	1.16	1.17	104.74
41	8 889	4 512	4 377	1.29	1.27	1.31	103.08
42	8 649	4 450	4 199	1.25	1.25	1.25	105.98
43	8 321	4 312	4 009	1.21	1.21	1.20	107.56
44	8 235	4 307	3 928	1.19	1.21	1.17	109.65

제 2 표 연령 (각세) 및 성별인구 (계속)

Table 2. Population by Single-Year Age and Sex (continued)

연령 Age	인구 Population		구성비 Percentage distribution		성비 Sex ratio		
	남 Male	여 Female	남 Male	여 Female			
45~49.....	36 348	17 630	18 718	5.27	4.96	5.59	94.19
45	8 470	4 315	4 155	1.23	1.21	1.24	103.85
46	8 184	4 073	4 111	1.19	1.15	1.23	99.08
47	6 881	3 361	3 520	1.00	.95	1.05	95.48
48	6 641	3 097	3 544	.96	.87	1.06	87.39
49	6 172	2 784	3 388	.89	.78	1.01	82.17
50~54.....	27 988	12 407	15 581	4.06	3.49	4.65	79.63
50	6 271	2 805	3 466	.91	.79	1.04	80.93
51	6 120	2 737	3 383	.89	.77	1.01	80.90
52	5 111	2 204	2 907	.74	.62	.87	75.82
53	4 978	2 192	2 786	.72	.62	.83	78.68
54	5 508	2 469	3 039	.80	.69	.91	81.24
55~59.....	26 395	12 549	13 846	3.82	3.53	4.13	90.63
55	5 325	2 441	2 884	.77	.69	.86	84.64
56	5 381	2 600	2 781	.78	.73	.83	93.49
57	5 482	2 669	2 813	.79	.75	.84	94.88
58	5 320	2 523	2 797	.77	.71	.84	90.20
59	4 887	2 316	2 571	.71	.65	.77	90.08
60~64.....	22 293	10 835	11 458	3.23	3.05	3.42	94.56
60	4 654	2 313	2 341	.67	.65	.70	98.80
61	4 188	2 088	2 100	.61	.59	.63	99.43
62	4 374	2 116	2 258	.63	.60	.67	93.71
63	4 475	2 167	2 308	.65	.61	.69	93.89
64	4 602	2 151	2 451	.67	.61	.73	87.76
65~69.....	17 039	8 166	8 873	2.47	2.30	2.65	92.03
65	3 859	1 856	2 003	.56	.52	.60	92.66
66	3 589	1 756	1 833	.52	.49	.55	95.80
67	3 537	1 700	1 837	.51	.48	.55	92.54
68	3 176	1 499	1 677	.46	.42	.50	89.39
69	2 878	1 355	1 523	.42	.38	.45	88.97
70~74.....	11 709	5 497	6 212	1.70	1.55	1.86	88.49
70	2 696	1 314	1 382	.39	.37	.41	95.08
71	2 637	1 257	1 380	.38	.35	.41	91.09
72	2 439	1 155	1 284	.35	.33	.38	89.95
73	1 860	840	1 020	.27	.24	.30	82.35
74	2 077	931	1 146	.30	.26	.34	81.24
75~79.....	5 689	2 376	3 313	.82	.67	.99	71.72
75	1 476	614	862	.21	.17	.26	71.23
76	1 125	505	620	.16	.14	.19	81.45
77	1 052	422	630	.15	.12	.19	66.98
78	1 153	488	665	.17	.14	.20	73.38
79	883	347	536	.13	.10	.16	64.74
80~84.....	2 585	1 004	1 581	.37	.28	.47	63.50
80	632	257	375	.09	.07	.11	68.53
81	551	219	332	.08	.06	.10	65.96
82	583	231	352	.08	.07	.11	65.63
83	478	174	304	.07	.05	.09	57.24
84	341	123	218	.05	.03	.07	56.42
85이상 and over	1 112	351	761	.16	.10	.23	46.12
미상 Unknown	-	-	-	-	-	-	-

제 2 표 연령 (5세계급) 및 성별인구 (계속)

Table 2. Population by Five-Year Age Groups and Sex (continued)

연령 Age	인구 Population		구성비 Percentage distribution		성비 Sex ratio		
	남 Male	여 Female	남 Male	여 Female			
춘천시 Chuncheon Si	155 205	77 517	77 688	100.00	100.00	100.00	99.78
0~4	12 377	6 335	6 042	7.97	8.17	7.78	104.85
5~9	15 832	8 156	7 676	10.20	10.52	9.88	106.25
10~14	18 625	9 771	8 854	12.00	12.60	11.40	110.36
15~19	24 810	13 229	11 581	15.99	17.07	14.91	114.23
20~24	19 504	9 842	9 662	12.57	12.70	12.44	101.86
25~29	11 590	5 876	5 714	7.47	7.58	7.36	102.84
30~34	8 115	3 838	4 277	5.23	4.95	5.51	89.74
35~39	9 130	4 226	4 904	5.88	5.45	6.31	86.17
40~44	9 385	4 546	4 839	6.05	5.86	6.23	93.95
45~49	7 514	3 625	3 889	4.84	4.68	5.01	93.21
50~54	5 489	2 503	2 986	3.54	3.23	3.84	83.82
55~59	4 405	2 145	2 260	2.84	2.77	2.91	94.91
60~64	3 245	1 517	1 728	2.09	1.96	2.22	87.79
65~69	2 367	951	1 416	1.53	1.23	1.82	67.16
70~74	1 631	611	1 020	1.05	.79	1.31	59.90
75~79	735	236	499	.47	.30	.64	47.29
80~84	320	80	240	.21	.10	.31	33.33
85이상 and over	131	30	101	.08	.04	.13	29.70
중앙동 Jungang Dong	7 312	3 170	4 142	100.00	100.00	100.00	76.53
0~4	491	239	252	6.71	7.54	6.08	94.84
5~9	647	320	327	8.85	10.09	7.89	97.86
10~14	698	367	331	9.55	11.58	7.99	110.88
15~19	1 513	485	1 028	20.69	15.30	24.82	47.18
20~24	1 036	479	557	14.17	15.11	13.45	86.00
25~29	533	236	297	7.29	7.44	7.17	79.46
30~34	378	165	213	5.17	5.21	5.14	77.46
35~39	429	185	244	5.87	5.84	5.89	75.82
40~44	427	204	223	5.84	6.44	5.38	91.48
45~49	352	177	175	4.81	5.58	4.23	101.14
50~54	235	95	140	3.21	3.00	3.38	67.86
55~59	207	84	123	2.83	2.65	2.97	68.29
60~64	165	77	88	2.26	2.43	2.12	87.50
65~69	92	31	61	1.26	.98	1.47	50.82
70~74	50	14	36	.68	.44	.87	38.89
75~79	32	8	24	.44	.25	.58	33.33
80~84	18	2	16	.25	.06	.39	12.50
85이상 and over	9	2	7	.12	.06	.17	28.57
조운동 Joun Dong	8 645	4 168	4 477	100.00	100.00	100.00	93.10
0~4	587	289	298	6.79	6.93	6.66	96.98
5~9	806	401	405	9.32	9.62	9.05	99.01
10~14	1 010	521	489	11.68	12.50	10.92	106.54
15~19	1 344	716	628	15.55	17.18	14.03	114.01
20~24	1 130	540	590	13.07	12.96	13.18	91.53
25~29	703	341	362	8.13	8.18	8.09	94.20
30~34	418	190	228	4.84	4.56	5.09	83.33
35~39	480	203	277	5.55	4.87	6.19	73.29
40~44	608	260	348	7.03	6.24	7.77	74.71
45~49	496	236	260	5.74	5.66	5.81	90.77
50~54	361	162	199	4.18	3.89	4.44	81.41
55~59	263	129	134	3.04	3.10	2.99	96.27
60~64	184	89	95	2.13	2.14	2.12	93.68
65~69	118	51	67	1.36	1.22	1.50	76.12
70~74	80	27	53	.93	.65	1.18	50.94
75~79	32	8	24	.37	.19	.54	33.33
80~84	14	3	11	.16	.07	.25	27.27
85이상 and over	11	2	9	.13	.05	.20	22.22
죽림동 Juglim Dong	5 402	2 591	2 811	100.00	100.00	100.00	92.17
0~4	394	199	195	7.29	7.68	6.94	102.05
5~9	583	311	272	10.79	12.00	9.68	114.34
10~14	696	353	343	12.88	13.62	12.20	102.92
15~19	820	371	449	15.18	14.32	15.97	82.63
20~24	713	332	381	13.20	13.81	13.55	87.14
25~29	362	206	156	6.70	7.95	5.55	132.05
30~34	277	113	164	5.13	4.36	5.83	68.90
35~39	367	161	206	6.79	6.21	7.33	78.16
40~44	301	149	152	5.57	5.75	5.41	98.03
45~49	254	119	135	4.70	4.59	4.80	88.15
50~54	213	92	121	3.94	3.55	4.30	76.03
55~59	130	66	64	2.41	2.55	2.28	103.13
60~64	134	61	73	2.48	2.35	2.60	83.56
65~69	75	29	46	1.39	1.12	1.64	63.04
70~74	50	22	28	.93	.85	1.00	78.57
75~79	21	5	16	.39	.19	.57	31.25
80~84	6	1	5	.11	.04	.18	20.00
85이상 and over	6	1	5	.11	.04	.18	20.00

제 2 표 연령 (5세계급) 및 성별인구 (계속)

Table 2. Population by Five-Year Age Groups and Sex (continued)

연령 Age	인구 Population		구성비 Percentage distribution	구성비 Percentage distribution		성비 Sex ratio	
	남 Male	여 Female		남 Male	여 Female		
소낙동 Sonag Dong	5 496	2 667	2 829	100.00	100.00	100.00	94.27
0~4	387	214	173	7.04	8.02	6.12	123.70
5~9	507	271	236	9.22	10.16	8.34	114.83
10~14	579	304	275	10.53	11.40	9.72	110.55
15~19	874	488	386	15.90	18.30	13.64	126.42
20~24	702	287	415	12.77	10.76	14.67	69.16
25~29	484	225	259	8.81	8.44	9.16	86.87
30~34	305	137	168	5.55	5.14	5.94	81.55
35~39	305	132	173	5.55	4.95	6.12	76.30
40~44	324	137	187	5.90	5.14	6.61	73.26
45~49	285	126	159	5.19	4.72	5.62	79.25
50~54	236	105	131	4.29	3.94	4.63	80.15
55~59	200	99	101	3.64	3.71	3.57	98.02
60~64	114	59	55	2.07	2.21	1.94	107.27
65~69	90	40	50	1.64	1.50	1.77	80.00
70~74	59	28	31	1.07	1.05	1.10	90.32
75~79	23	11	12	.42	.41	.42	91.67
80~84	10	3	7	.18	.11	.25	42.86
85이상 and over	12	1	11	.22	.04	.39	9.09
소양동 Soyang Dong	8 223	4 104	4 119	100.00	100.00	100.00	99.64
0~4	545	280	265	6.63	6.82	6.43	105.66
5~9	785	410	375	9.55	9.99	9.10	109.33
10~14	970	505	465	11.80	12.31	11.29	108.60
15~19	1 260	635	625	15.32	15.47	15.17	101.60
20~24	1 338	759	579	16.27	18.49	14.06	131.09
25~29	594	300	294	6.74	7.31	6.17	118.11
30~34	374	170	204	4.55	4.14	4.95	83.33
35~39	462	201	261	5.62	4.90	6.34	77.01
40~44	490	207	283	5.96	5.02	6.87	73.14
45~49	454	202	252	5.52	4.94	6.12	80.16
50~54	309	134	175	3.76	3.27	4.25	76.57
55~59	246	131	115	2.99	3.19	2.79	113.91
60~64	167	70	97	2.03	1.71	2.35	72.16
65~69	122	48	74	1.48	1.17	1.80	64.86
70~74	90	33	57	1.09	.80	1.38	57.89
75~79	36	12	24	.44	.29	.58	50.00
80~84	16	7	9	.19	.17	.22	77.78
85이상 and over	5	-	5	.06	-	.12	-
약사동 Yagsa Dong	7 551	3 765	3 786	100.00	100.00	100.00	99.45
0~4	539	269	270	7.14	7.14	7.13	99.63
5~9	829	430	399	10.98	11.42	10.54	107.77
10~14	969	518	451	12.83	13.76	11.91	114.86
15~19	1 108	585	523	14.67	15.54	13.81	111.85
20~24	925	476	449	12.25	12.64	11.86	106.01
25~29	516	274	242	6.83	7.28	6.39	113.22
30~34	376	160	216	4.98	4.25	5.71	74.07
35~39	487	211	276	6.45	5.60	7.29	76.45
40~44	266	117	149	3.52	3.07	3.96	89.15
45~49	356	173	183	4.71	4.59	4.83	94.54
50~54	299	126	173	3.96	3.35	4.57	72.83
55~59	217	113	104	2.87	3.00	2.75	108.65
60~64	154	77	77	2.04	2.05	2.03	100.00
65~69	130	44	86	1.72	1.17	2.27	51.16
70~74	78	32	46	1.03	.85	1.22	69.57
75~79	32	7	25	.42	.19	.66	28.00
80~84	9	1	8	.12	.03	.21	12.50
85이상 and over	10	3	7	.13	.08	.18	42.86
호반동 Hoban Dong	6 221	3 073	3 148	100.00	100.00	100.00	97.62
0~4	498	258	240	8.01	8.40	7.62	107.50
5~9	670	351	319	10.77	11.42	10.13	110.03
10~14	766	407	359	12.31	13.24	11.40	113.37
15~19	910	482	428	14.63	15.68	13.60	112.62
20~24	711	319	392	11.43	10.38	12.45	81.38
25~29	494	248	246	7.94	8.07	7.81	100.81
30~34	300	151	149	4.82	4.91	4.73	101.34
35~39	343	152	191	5.51	4.95	6.07	79.58
40~44	333	164	169	5.35	5.34	5.37	97.04
45~49	321	136	185	5.16	4.43	5.88	73.51
50~54	274	113	161	4.40	3.68	5.11	70.19
55~59	226	128	98	3.63	4.17	3.11	130.61
60~64	159	84	75	2.56	2.73	2.38	112.00
65~69	105	42	63	1.69	1.37	2.00	66.67
70~74	57	25	32	.92	.81	1.02	78.13
75~79	30	9	21	.48	.29	.67	42.86
80~84	19	4	15	.31	.13	.48	26.67
85이상 and over	5	-	5	.08	-	.16	-

제 2 표 연령 (5세계급) 및 성별인구 (계속)

Table 2. Population by Five-Year Age Groups and Sex (continued)

연령 Age	인구 Population		구성비 Percentage distribution			성비 Sex ratio	
	남 Male	여 Female	남 Male	여 Female	성비 Sex ratio		
교동 Gyo Dong	8 817	4 358	4 459	100.00	100.00	100.00	97.73
0~4	655	325	330	7.43	7.46	7.40	98.48
5~9	831	440	391	9.42	10.10	8.77	112.53
10~14	1 132	583	549	12.84	13.38	12.31	106.19
15~19	1 621	882	739	18.38	20.24	16.57	119.35
20~24	994	488	506	11.27	11.20	11.35	96.44
25~29	667	336	331	7.56	7.71	7.42	101.51
30~34	440	214	226	4.99	4.91	5.07	94.69
35~39	524	230	294	5.94	5.28	6.59	78.23
40~44	578	266	312	6.56	6.10	7.00	85.26
45~49	414	195	219	4.70	4.47	4.91	89.04
50~54	264	132	132	2.99	3.03	2.96	100.00
55~59	239	116	123	2.71	2.66	2.76	94.31
60~64	154	55	99	1.75	1.26	2.22	55.56
65~69	134	43	91	1.52	.99	2.04	47.25
70~74	104	38	66	1.18	.87	1.48	57.58
75~79	44	12	32	.50	.28	.72	37.50
80~84	16	3	13	.18	.07	.29	23.08
85이상 and over	6	-	6	.07	-	.13	-
효자1동 Hyoja 1 Dong	10 858	5 437	5 421	100.00	100.00	100.00	100.30
0~4	908	498	410	8.36	9.16	7.56	121.46
5~9	1 057	515	542	9.73	9.47	10.00	95.02
10~14	1 363	722	641	12.55	13.28	11.82	112.66
15~19	1 569	833	736	14.45	15.32	13.58	113.18
20~24	1 400	715	685	12.89	13.15	12.64	104.38
25~29	830	445	385	7.64	8.18	7.10	115.58
30~34	564	256	308	5.19	4.71	5.68	83.12
35~39	628	285	343	5.78	5.24	6.33	83.09
40~44	704	328	376	6.48	6.03	6.94	87.23
45~49	574	275	299	5.29	5.06	5.52	91.97
50~54	396	203	193	3.65	3.73	3.56	105.18
55~59	298	144	154	2.74	2.65	2.84	93.51
60~64	214	98	116	1.97	1.80	2.14	84.48
65~69	162	56	106	1.49	1.03	1.96	52.83
70~74	115	43	72	1.06	.79	1.33	59.72
75~79	48	17	31	.44	.31	.57	54.84
80~84	23	3	20	.21	.06	.37	15.00
85이상 and over	5	1	4	.05	.02	.07	25.00
근화동 Geunhwa Dong	6 677	3 316	3 361	100.00	100.00	100.00	98.66
0~4	486	249	237	7.28	7.51	7.05	105.06
5~9	750	399	351	11.23	12.03	10.44	113.68
10~14	936	495	441	14.02	14.93	13.12	112.24
15~19	956	467	489	14.32	14.08	14.55	95.50
20~24	784	395	389	11.74	11.91	11.57	101.54
25~29	454	235	219	6.80	7.09	6.52	107.31
30~34	316	129	187	4.73	3.89	5.56	68.98
35~39	417	183	234	6.25	5.52	6.96	78.21
40~44	443	227	216	6.63	6.85	6.43	105.09
45~49	327	169	158	4.90	5.10	4.70	106.96
50~54	279	138	141	4.18	4.16	4.20	97.87
55~59	186	79	107	2.79	2.38	3.18	73.83
60~64	161	80	81	2.41	2.41	2.41	98.77
65~69	88	44	44	1.32	1.33	1.31	100.00
70~74	65	21	44	.97	.63	1.31	47.73
75~79	17	3	14	.25	.09	.42	21.43
80~84	11	2	9	.16	.06	.27	22.22
85이상 and over	1	1	-	.01	.03	-	-
효자2동 Hyoja 2 Dong	18 611	9 413	9 198	100.00	100.00	100.00	102.34
0~4	1 512	791	721	8.12	8.40	7.84	109.71
5~9	1 966	1 037	929	10.56	11.02	10.10	111.63
10~14	2 261	1 198	1 063	12.15	12.73	11.56	112.70
15~19	2 715	1 466	1 249	14.59	15.57	13.58	117.37
20~24	2 402	1 207	1 195	12.91	12.82	12.99	101.00
25~29	1 432	736	696	7.69	7.82	7.57	105.75
30~34	1 058	500	558	5.68	5.31	6.07	89.61
35~39	1 152	543	609	6.19	5.77	6.62	89.16
40~44	1 132	570	562	6.08	6.06	6.11	101.42
45~49	920	456	464	4.94	4.84	5.04	98.28
50~54	637	285	352	3.42	3.03	3.83	80.97
55~59	507	258	249	2.72	2.74	2.71	103.61
60~64	347	160	187	1.86	1.70	2.03	85.56
65~69	259	110	149	1.39	1.17	1.62	73.83
70~74	183	58	125	.98	.62	1.36	46.40
75~79	79	25	54	.42	.27	.59	46.30
80~84	38	10	28	.20	.11	.30	35.71
85이상 and over	11	3	8	.06	.03	.09	37.50

제 2 표 연령 (5세계급) 및 성별인구 (계속)

Table 2. Population by Five-Year Age Groups and Sex (continued)

연령 Age	인구 Population			구성비 Percentage distribution			성비 Sex ratio
	남 Male	여 Female		남 Male	여 Female		
후평동 Hupyeong Dong	17 631	9 013	8 618	100.00	100.00	100.00	104.58
0~4	1 907	941	966	10.82	10.44	11.21	97.41
5~9	1 852	912	940	10.50	10.12	10.91	97.02
10~14	1 815	994	821	10.29	11.03	9.53	121.07
15~19	2 876	1 705	1 171	16.31	18.92	13.59	145.60
20~24	2 030	940	1 090	11.51	10.43	12.65	86.24
25~29	1 619	744	875	9.16	8.25	10.15	85.03
30~34	1 319	681	638	7.48	7.56	7.40	106.74
35~39	1 181	647	534	6.70	7.18	6.20	121.16
40~44	929	525	404	5.27	5.82	4.69	129.95
45~49	651	326	325	3.69	3.62	3.77	100.31
50~54	428	195	233	2.43	2.16	2.70	83.69
55~59	317	143	174	1.80	1.59	2.02	82.18
60~64	264	118	146	1.50	1.31	1.69	80.82
65~69	196	67	129	1.11	.74	1.50	51.94
70~74	132	42	90	.75	.47	1.04	46.67
75~79	72	20	52	.41	.22	.60	38.46
80~84	34	10	24	.19	.11	.28	41.67
85이상 and over	9	3	6	.05	.03	.07	50.00
석사동 Seogsa Dong	4 189	2 030	2 159	100.00	100.00	100.00	94.03
0~4	313	150	163	7.47	7.39	7.55	92.02
5~9	415	212	203	9.91	10.44	9.40	104.43
10~14	483	247	236	11.53	12.17	10.93	104.66
15~19	739	296	443	17.64	14.58	20.52	66.82
20~24	573	298	275	13.68	14.68	12.74	108.36
25~29	275	156	119	6.56	7.68	5.51	131.09
30~34	179	88	91	4.27	4.33	4.21	96.70
35~39	227	102	125	5.42	5.02	5.79	81.60
40~44	257	132	125	6.14	6.50	5.79	105.60
45~49	194	108	86	4.63	5.32	3.98	125.58
50~54	122	55	67	2.91	2.71	3.10	82.09
55~59	150	64	86	3.58	3.15	3.98	74.42
60~64	110	60	50	2.63	2.96	2.32	120.00
65~69	68	31	37	1.62	1.53	1.71	83.78
70~74	38	16	22	.91	.79	1.02	72.73
75~79	25	7	18	.60	.34	.83	38.89
80~84	15	5	10	.36	.25	.46	50.00
85이상 and over	6	3	3	.14	.15	.14	100.00
퇴계동 Toegye Dong	9 444	4 731	4 713	100.00	100.00	100.00	100.38
0~4	801	416	385	8.48	8.79	8.17	108.05
5~9	1 075	555	520	11.38	11.73	11.03	106.73
10~14	1 276	658	618	13.51	13.91	13.11	106.47
15~19	1 352	714	638	14.32	15.09	13.54	111.91
20~24	1 129	588	541	11.95	12.43	11.48	108.69
25~29	634	322	312	6.71	6.81	6.62	103.21
30~34	418	202	216	4.43	4.27	4.58	93.52
35~39	514	243	271	5.44	5.14	5.75	89.67
40~44	578	272	306	6.12	5.75	6.49	88.89
45~49	449	218	231	4.75	4.61	4.90	94.37
50~54	362	152	210	3.83	3.21	4.46	72.38
55~59	282	152	130	2.99	3.21	2.76	116.92
60~64	201	97	104	2.13	2.05	2.21	93.27
65~69	171	75	96	1.81	1.59	2.04	78.13
70~74	123	39	84	1.30	.82	1.78	46.43
75~79	54	21	33	.57	.44	.70	63.64
80~84	17	5	12	.18	.11	.25	41.67
85이상 and over	8	2	6	.08	.04	.13	33.33
은의동 Oneui Dong	3 400	1 754	1 646	100.00	100.00	100.00	106.56
0~4	283	145	138	8.32	8.27	8.38	105.07
5~9	347	188	159	10.21	10.72	9.66	118.24
10~14	423	225	198	12.44	12.83	12.03	113.64
15~19	464	237	227	13.65	13.51	13.79	104.41
20~24	424	251	173	12.47	14.31	10.51	145.09
25~29	235	129	106	6.91	7.35	6.44	121.70
30~34	138	70	68	4.06	3.99	4.13	102.94
35~39	156	75	81	4.59	4.28	4.92	92.59
40~44	188	85	103	5.53	4.85	6.26	82.52
45~49	207	94	113	6.09	5.36	6.87	83.19
50~54	137	66	71	4.03	3.76	4.31	92.96
55~59	121	61	60	3.56	3.48	3.65	101.67
60~64	105	54	51	3.09	3.08	3.10	105.88
65~69	76	35	41	2.24	2.00	2.49	85.37
70~74	54	25	29	1.59	1.43	1.76	86.21
75~79	30	9	21	.88	.51	1.28	42.86
80~84	7	4	3	.21	.23	.18	133.33
85이상 and over	5	1	4	.15	.06	.24	25.00

제 2 표 연령 (5세계급) 및 성별인구 (계속)

Table 2. Population by Five-Year Age Groups and Sex (continued)

연령 Age	인구 Population			구성비 Percentage distribution			성비 Sex ratio
	남 Male	여 Female		남 Male	여 Female		
사우동 Sau Dong	5 649	2 870	2 779	100.00	100.00	100.00	103.27
0~4	441	225	216	7.81	7.84	7.77	104.17
5~9	573	290	283	10.14	10.10	10.18	102.47
10~14	716	374	342	12.67	13.03	12.31	109.36
15~19	939	558	381	16.62	19.44	13.71	146.46
20~24	625	308	317	11.06	10.73	11.41	97.16
25~29	398	211	187	7.05	7.35	6.73	112.83
30~34	266	134	132	4.71	4.67	4.75	101.52
35~39	310	143	167	5.49	4.98	6.01	85.63
40~44	332	158	174	5.88	5.51	6.26	90.80
45~49	258	112	146	4.57	3.90	5.25	76.71
50~54	224	106	118	3.97	3.69	4.25	89.83
55~59	198	83	115	3.51	2.89	4.14	72.17
60~64	136	67	69	2.41	2.33	2.48	97.10
65~69	116	54	62	2.05	1.88	2.23	87.10
70~74	67	30	37	1.19	1.05	1.33	81.08
75~79	32	13	19	.57	.45	.68	68.42
80~84	13	4	9	.23	.14	.32	44.44
85이상 and over	5	-	5	.09	-	.18	-
우두동 Udu Dong	5 271	2 695	2 576	100.00	100.00	100.00	104.62
0~4	466	240	226	8.84	8.91	8.77	106.19
5~9	581	302	279	11.02	11.21	10.83	108.24
10~14	694	348	346	13.17	12.91	13.43	100.58
15~19	750	419	331	14.23	15.55	12.85	126.59
20~24	628	341	287	11.91	12.65	11.14	118.82
25~29	376	210	166	7.13	7.79	6.44	126.51
30~34	231	110	121	4.38	4.08	4.70	90.91
35~39	281	135	146	5.33	5.01	5.67	92.47
40~44	285	139	146	5.41	5.16	5.67	95.21
45~49	236	127	109	4.48	4.71	4.23	116.51
50~54	185	80	105	3.51	2.97	4.08	76.19
55~59	150	74	76	2.85	2.75	2.95	97.37
60~64	140	61	79	2.66	2.26	3.07	77.22
65~69	94	37	57	1.78	1.37	2.21	64.91
70~74	92	43	49	1.75	1.60	1.90	87.76
75~79	49	18	31	.93	.67	1.20	58.06
80~84	23	6	17	.44	.22	.66	35.29
85이상 and over	10	5	5	.19	.19	.19	100.00
사농동 Sanong Dong	1 597	792	805	100.00	100.00	100.00	98.39
0~4	157	86	71	9.83	10.86	8.82	121.13
5~9	164	74	90	10.27	9.34	11.18	82.22
10~14	193	89	104	12.09	11.24	12.92	85.58
15~19	190	105	85	11.90	13.26	10.56	123.53
20~24	171	94	77	10.71	11.87	9.57	122.08
25~29	129	64	65	8.08	8.08	8.07	98.46
30~34	99	54	45	6.20	6.82	5.59	120.00
35~39	96	43	53	6.01	5.43	6.58	81.13
40~44	93	50	43	5.82	6.31	5.34	116.28
45~49	73	37	36	4.57	4.67	4.47	102.78
50~54	59	24	35	3.69	3.03	4.35	68.57
55~59	61	23	38	3.82	2.90	4.72	60.53
60~64	40	20	20	2.50	2.53	2.48	100.00
65~69	36	15	21	2.25	1.89	2.61	71.43
70~74	25	11	14	1.57	1.39	1.74	78.57
75~79	7	2	5	.44	.25	.62	40.00
80~84	3	1	2	.19	.13	.25	50.00
85이상 and over	1	-	1	.06	-	.12	-
효자3동 Hyoja 3 Dong	8 489	4 636	3 853	100.00	100.00	100.00	120.32
0~4	542	289	253	6.38	6.23	6.57	114.23
5~9	793	418	375	9.34	9.02	9.73	111.47
10~14	951	497	454	11.20	10.72	11.78	109.47
15~19	2 041	1 377	664	24.04	29.70	17.23	207.38
20~24	1 108	634	474	13.05	13.68	12.30	133.76
25~29	505	264	241	5.95	5.69	6.25	109.54
30~34	417	185	232	4.91	3.99	6.02	79.74
35~39	472	209	263	5.56	4.51	6.83	79.47
40~44	515	242	273	6.07	5.22	7.09	88.64
45~49	392	202	190	4.62	4.36	4.93	106.32
50~54	204	110	94	2.40	2.37	2.44	117.02
55~59	186	85	101	2.19	1.83	2.62	84.16
60~64	134	54	80	1.58	1.16	2.08	67.50
65~69	103	35	68	1.21	.75	1.76	51.47
70~74	73	19	54	.86	.41	1.40	35.19
75~79	36	11	25	.42	.24	.65	44.00
80~84	14	4	10	.16	.09	.26	40.00
85이상 and over	3	1	2	.04	.02	.05	50.00

제 2 표 연령 (5세계급) 및 성별인구 (계속)

Table 2. Population by Five-Year Age Groups and Sex (continued)

연령 Age	인구 Population			구성비 Percentage distribution			성비 Sex ratio
	남 Male	여 Female		남 Male	여 Female		
삼천동 Samcheon Dong	2 592	1 326	1 266	100.00	100.00	100.00	104.74
0~4	215	107	108	8.29	8.07	8.53	99.07
5~9	278	140	138	10.73	10.56	10.90	101.45
10~14	323	181	142	12.46	13.65	11.22	127.46
15~19	351	183	168	13.54	13.80	13.27	108.93
20~24	310	177	133	11.96	13.35	10.51	133.08
25~29	182	91	91	7.02	6.86	7.19	100.00
30~34	104	53	51	4.01	4.00	4.03	103.92
35~39	134	61	73	5.17	4.60	5.77	83.56
40~44	168	76	92	6.48	5.73	7.27	82.61
45~49	144	59	85	5.56	4.45	6.71	69.41
50~54	130	71	59	5.02	5.35	4.66	120.34
55~59	84	48	36	3.24	3.62	2.84	133.33
60~64	68	32	36	2.62	2.41	2.84	88.89
65~69	52	27	25	2.01	2.04	1.97	108.00
70~74	33	13	20	1.27	.98	1.58	65.00
75~79	9	6	3	.35	.45	.24	200.00
80~84	6	1	5	.23	.08	.39	20.00
85이상 and over	1	-	1	.04	-	.08	-
칠송동 Cilsong Dong	930	502	428	100.00	100.00	100.00	117.29
0~4	60	32	28	6.45	6.37	6.54	114.29
5~9	100	62	38	10.75	12.35	8.88	163.16
10~14	113	54	59	12.15	10.76	13.79	91.53
15~19	130	75	55	13.98	14.94	12.85	136.36
20~24	106	68	38	11.40	13.55	8.88	178.95
25~29	54	28	26	5.81	5.58	6.07	107.69
30~34	43	23	20	4.62	4.58	4.67	115.00
35~39	54	28	26	5.81	5.58	6.07	107.69
40~44	63	37	26	6.77	7.37	6.07	142.31
45~49	39	20	19	4.19	3.98	4.44	105.26
50~54	38	14	24	4.09	2.79	5.61	58.33
55~59	45	24	21	4.84	4.78	4.91	114.29
60~64	30	10	20	3.23	1.99	4.67	50.00
65~69	18	10	8	1.94	1.99	1.87	125.00
70~74	22	10	12	2.37	1.99	2.80	83.33
75~79	12	6	6	1.29	1.20	1.40	100.00
80~84	3	1	2	.32	.20	.47	50.00
85이상 and over	-	-	-	-	-	-	-
신동 Sin Dong	2 200	1 106	1 094	100.00	100.00	100.00	101.10
0~4	190	93	97	8.64	8.41	8.87	95.88
5~9	223	118	105	10.14	10.67	9.60	112.38
10~14	258	131	127	11.73	11.84	11.61	103.15
15~19	288	150	138	13.09	13.56	12.61	108.70
20~24	265	146	119	12.05	13.20	10.88	122.69
25~29	154	75	79	7.00	6.78	7.22	94.94
30~34	95	53	42	4.32	4.79	3.84	126.19
35~39	111	54	57	5.05	4.88	5.21	94.74
40~44	120	52	68	5.45	4.70	6.22	76.47
45~49	116	58	60	5.36	5.24	5.48	96.67
50~54	97	45	52	4.41	4.07	4.75	86.54
55~59	92	41	51	4.18	3.71	4.66	80.39
60~64	64	34	30	2.91	3.07	2.74	113.33
65~69	62	27	35	2.82	2.44	3.20	77.14
70~74	41	22	19	1.86	1.99	1.74	115.79
75~79	15	6	9	.68	.54	.82	66.67
80~84	5	-	5	.23	-	.46	-
85이상 and over	2	1	1	.09	.09	.09	100.00
원주시 Weonju Si	136 737	68 603	68 134	100.00	100.00	100.00	100.69
0~4	12 777	6 691	6 086	9.34	9.75	8.93	109.94
5~9	15 236	7 823	7 413	11.14	11.40	10.88	105.53
10~14	16 494	8 547	7 947	12.06	12.46	11.66	107.55
15~19	18 094	9 423	8 673	13.23	13.74	12.73	108.65
20~24	15 837	8 142	7 695	11.58	11.87	11.29	105.81
25~29	11 377	5 706	5 671	8.32	8.32	8.32	100.62
30~34	7 736	3 847	3 889	5.66	5.61	5.71	98.92
35~39	8 092	3 934	4 158	5.92	5.73	6.10	94.61
40~44	8 302	4 054	4 248	6.07	5.91	6.23	95.43
45~49	6 844	3 386	3 458	5.01	4.94	5.08	97.92
50~54	4 714	2 175	2 539	3.45	3.17	3.73	85.66
55~59	3 790	1 842	1 948	2.77	2.69	2.86	94.56
60~64	2 782	1 245	1 537	2.03	1.81	2.26	81.00
65~69	2 125	890	1 235	1.55	1.30	1.81	72.06
70~74	1 437	536	901	1.05	.78	1.32	59.49
75~79	705	247	458	.52	.36	.67	53.93
80~84	277	81	196	.20	.12	.29	41.33
85이상 and over	116	34	82	.08	.05	.12	41.46

제 2 표 연령 (5세계급) 및 성별인구 (계속)

Table 2. Population by Five-Year Age Groups and Sex (continued)

연령 Age	인구 Population		구성비 Percentage distribution			성비 Sex ratio	
	남 Male	여 Female	남 Male	여 Female	성비 Sex ratio		
중평동 Jungpyeong Dong	6 553	3 205	3 348	100.00	100.00	100.00	95.73
0~4	506	259	247	7.72	8.08	7.38	104.86
5~9	619	298	321	9.45	9.30	9.59	92.83
10~14	716	387	329	10.93	12.07	9.83	117.63
15~19	901	454	447	13.75	14.17	13.35	101.57
20~24	924	472	452	14.10	14.73	13.50	104.42
25~29	603	296	307	9.20	9.24	9.17	96.42
30~34	398	183	215	6.07	5.71	6.42	85.12
35~39	383	171	212	5.84	5.34	6.33	80.66
40~44	441	207	234	6.73	6.46	6.99	88.46
45~49	347	156	191	5.30	4.87	5.70	81.68
50~54	223	99	124	3.40	3.09	3.70	79.84
55~59	182	90	92	2.78	2.81	2.75	97.83
60~64	120	55	65	1.83	1.72	1.94	84.62
65~69	86	44	42	1.31	1.37	1.25	104.76
70~74	62	23	39	.95	.72	1.16	58.97
75~79	23	3	15	.35	.25	.45	53.33
80~84	13	8	10	.20	.09	.30	30.00
85이상 and over	6	-	6	.09	-	.18	-
원인동 Weonin Dong	10 090	4 958	5 132	100.00	100.00	100.00	96.61
0~4	888	463	425	8.80	9.34	8.28	108.94
5~9	1 018	568	450	10.09	11.46	8.77	126.22
10~14	1 186	596	592	11.75	11.98	11.54	100.34
15~19	1 433	719	714	14.20	14.50	13.91	100.70
20~24	1 326	639	687	13.14	12.89	13.39	93.01
25~29	886	458	428	8.78	9.24	8.34	107.01
30~34	522	241	281	5.17	4.86	5.48	85.77
35~39	586	282	304	5.81	5.69	5.92	92.76
40~44	591	277	314	5.86	5.59	6.12	88.22
45~49	500	234	266	4.96	4.72	5.18	87.97
50~54	346	163	183	3.43	3.29	3.57	89.07
55~59	281	145	136	2.78	2.92	2.65	106.62
60~64	196	71	125	1.94	1.43	2.44	56.80
65~69	145	52	93	1.44	1.05	1.81	55.91
70~74	99	31	68	.98	.63	1.33	45.59
75~79	65	16	49	.64	.32	.95	32.65
80~84	20	5	15	.20	.10	.29	33.33
85이상 and over	2	-	2	.02	-	.04	-
개운동 Gaeun Dong	11 211	5 692	5 519	100.00	100.00	100.00	103.13
0~4	850	456	394	7.58	8.01	7.14	115.74
5~9	1 178	631	547	10.51	11.09	9.91	115.36
10~14	1 466	792	674	13.08	13.91	12.21	117.51
15~19	1 811	975	836	16.15	17.13	15.15	116.63
20~24	1 286	679	607	11.47	11.93	11.00	111.86
25~29	804	409	395	7.17	7.19	7.16	103.54
30~34	556	268	288	4.96	4.71	5.22	93.06
35~39	639	294	345	5.70	5.17	6.25	85.22
40~44	728	340	388	6.49	5.97	7.03	87.63
45~49	590	297	293	5.26	5.22	5.31	101.37
50~54	400	180	220	3.57	3.16	3.99	81.82
55~59	298	144	154	2.66	2.53	2.79	93.51
60~64	212	86	126	1.89	1.51	2.28	68.25
65~69	189	83	106	1.69	1.46	1.92	78.30
70~74	115	38	77	1.03	.67	1.40	49.35
75~79	57	13	44	.51	.23	.80	29.55
80~84	19	4	15	.17	.07	.27	26.67
85이상 and over	13	3	10	.12	.05	.18	30.00
명륜동 Myeonglyun Dong	9 150	4 555	4 595	100.00	100.00	100.00	99.13
0~4	849	436	413	9.28	9.57	8.99	105.57
5~9	1 083	560	523	11.84	12.29	11.38	107.07
10~14	1 134	588	546	12.39	12.91	11.88	107.69
15~19	1 284	640	644	14.03	14.05	14.02	99.38
20~24	926	482	444	10.12	10.58	9.66	108.56
25~29	734	363	371	8.02	7.97	8.07	97.84
30~34	553	272	281	6.04	5.97	6.12	96.80
35~39	551	283	268	6.02	6.21	5.83	105.60
40~44	529	250	279	5.78	5.49	6.07	89.61
45~49	470	237	233	5.14	5.20	5.07	101.72
50~54	303	130	173	3.31	2.85	3.76	75.14
55~59	235	126	109	2.57	2.77	2.37	115.60
60~64	184	81	103	2.01	1.78	2.24	78.64
65~69	136	55	81	1.49	1.21	1.76	67.90
70~74	106	30	76	1.16	.66	1.65	39.47
75~79	52	16	36	.57	.35	.78	44.44
80~84	14	5	9	.15	.11	.20	55.56
85이상 and over	7	1	6	.08	.02	.13	16.67

제 2 표 연령 (5세계급) 및 성별인구 (계속)

Table 2. Population by Five-Year Age Groups and Sex (continued)

연령 Age	인구 Population		구성비 Percentage distribution		성비 Sex ratio		
	남 Male	여 Female	남 Male	여 Female			
단구동 Dangu Dong	8 208	4 088	4 120	100.00	100.00	100.00	99.22
0~4	839	442	397	10.22	10.81	9.64	111.34
5~9	908	427	481	11.06	10.45	11.67	88.77
10~14	950	488	462	11.57	11.94	11.21	105.63
15~19	1 014	510	504	12.35	12.48	12.23	101.19
20~24	908	450	458	11.01	11.01	11.12	98.25
25~29	717	355	362	8.74	8.68	8.79	98.07
30~34	465	241	224	5.67	5.90	5.44	107.59
35~39	472	245	227	5.75	5.99	5.51	107.93
40~44	495	223	272	6.03	5.45	6.60	81.99
45~49	400	214	186	4.87	5.23	4.51	115.05
50~54	293	152	141	3.57	3.72	3.42	107.80
55~59	223	112	111	2.72	2.74	2.69	100.90
60~64	179	83	96	2.18	2.03	2.33	86.46
65~69	118	53	65	1.44	1.30	1.58	81.54
70~74	113	42	71	1.38	1.03	1.72	59.15
75~79	66	30	36	.80	.73	.87	83.33
80~84	34	14	20	.41	.34	.49	70.00
85이상 and over	14	7	7	.17	.17	.17	100.00
일산동 Ilsan Dong	12 102	5 863	6 239	100.00	100.00	100.00	93.97
0~4	1 272	662	610	10.51	11.29	9.78	108.52
5~9	1 361	670	691	11.25	11.43	11.08	96.96
10~14	1 273	661	612	10.52	11.27	9.81	108.01
15~19	1 274	620	654	10.53	10.57	10.48	94.80
20~24	1 432	654	778	11.83	11.15	12.47	84.06
25~29	1 240	542	698	10.25	9.24	11.19	77.65
30~34	923	473	450	7.63	8.07	7.21	105.11
35~39	853	431	422	7.05	7.35	6.76	102.13
40~44	758	399	359	6.26	6.81	5.75	111.14
45~49	500	255	245	4.13	4.35	3.93	104.08
50~54	391	180	211	3.23	3.07	3.38	85.31
55~59	270	130	140	2.23	2.22	2.24	92.86
60~64	210	78	132	1.74	1.33	2.12	59.09
65~69	153	56	97	1.26	.96	1.55	57.73
70~74	111	35	76	.92	.60	1.22	46.05
75~79	47	13	34	.39	.22	.54	38.24
80~84	25	2	23	.21	.03	.37	8.70
85이상 and over	9	2	7	.07	.03	.11	28.57
학성 1 동 Hageong 1 Dong	11 421	5 610	5 811	100.00	100.00	100.00	96.54
0~4	1 117	570	547	9.78	10.16	9.41	104.20
5~9	1 455	753	702	12.74	13.42	12.08	107.26
10~14	1 334	713	621	11.68	12.71	10.69	114.81
15~19	1 268	624	644	11.10	11.12	11.08	96.89
20~24	1 183	543	640	10.36	9.68	11.01	84.84
25~29	926	430	496	8.11	7.66	8.54	86.69
30~34	824	374	450	7.21	6.67	7.74	83.11
35~39	846	440	406	7.41	7.84	6.99	108.37
40~44	748	395	353	6.55	7.04	6.07	111.90
45~49	511	242	269	4.47	4.31	4.63	89.96
50~54	379	171	208	3.32	3.05	3.58	82.21
55~59	305	148	157	2.67	2.64	2.70	94.27
60~64	209	101	108	1.83	1.80	1.86	93.52
65~69	150	53	97	1.31	.94	1.67	54.64
70~74	98	29	69	.86	.52	1.19	42.03
75~79	45	14	31	.39	.25	.53	45.16
80~84	16	8	8	.14	.14	.14	100.00
85이상 and over	7	2	5	.06	.04	.09	40.00
학성 2 동 Hageong 2 Dong	6 583	3 304	3 279	100.00	100.00	100.00	100.76
0~4	528	288	240	8.02	8.72	7.32	120.00
5~9	757	410	347	11.50	12.41	10.58	118.16
10~14	855	466	389	12.99	16.10	11.86	119.79
15~19	824	419	405	12.52	12.68	12.35	103.46
20~24	692	340	352	10.51	10.29	10.73	96.59
25~29	513	250	263	7.79	7.57	8.02	95.06
30~34	361	166	195	5.48	5.02	5.95	85.13
35~39	414	175	239	6.29	5.30	7.29	73.22
40~44	452	213	239	6.87	6.45	7.29	89.12
45~49	400	200	200	6.08	6.05	6.10	100.00
50~54	257	115	142	3.90	3.48	4.33	80.99
55~59	210	103	107	3.19	3.12	3.26	96.26
60~64	126	66	60	1.91	2.00	1.83	110.00
65~69	93	56	37	1.41	1.69	1.13	151.35
70~74	59	23	36	.90	.70	1.10	63.89
75~79	26	11	15	.39	.33	.46	73.33
80~84	13	2	11	.20	.06	.34	18.18
85이상 and over	3	1	2	.05	.03	.06	50.00

제 2 표 연령 (5세제급) 및 성별인구 (계속)

Table 2. Population by Five-Year Age Groups and Sex (continued)

연령 Age	인구 Population			구성비 Percentage distribution			성비 Sex ratio
	남 Male	여 Female		남 Male	여 Female		
단계동 Dangye Dong	6 315	3 228	3 087	100.00	100.00	100.00	104.57
0~4	640	338	302	10.13	10.47	9.78	111.92
5~9	774	396	378	12.26	12.27	12.24	104.76
10~14	732	369	363	11.59	11.43	11.76	101.65
15~19	794	431	363	12.57	13.35	11.76	118.73
20~24	639	344	295	10.12	10.66	9.56	116.61
25~29	538	281	257	8.52	8.71	8.33	109.34
30~34	354	180	174	5.61	5.58	5.64	103.45
35~39	403	194	209	6.38	6.01	6.77	92.82
40~44	388	213	175	6.14	6.60	5.67	121.71
45~49	323	159	164	5.11	4.93	5.31	96.95
50~54	194	91	103	3.07	2.82	3.34	88.35
55~59	178	85	93	2.82	2.63	3.01	91.40
60~64	117	52	65	1.85	1.61	2.11	80.00
65~69	122	51	71	1.93	1.58	2.30	71.83
70~74	72	26	46	1.14	.81	1.49	56.52
75~79	25	11	14	.40	.34	.45	78.57
80~84	16	4	12	.25	.12	.39	33.33
85이상 and over	6	3	3	.10	.09	.10	100.00
우산동 Usan Dong	13 279	7 025	6 254	100.00	100.00	100.00	112.33
0~4	1 390	750	640	10.47	10.68	10.23	117.19
5~9	1 460	728	732	10.99	10.36	11.70	99.45
10~14	1 426	736	690	10.74	10.48	11.03	106.67
15~19	1 988	1 191	797	14.97	16.95	12.74	149.44
20~24	1 835	1 048	787	13.82	14.92	12.58	133.16
25~29	1 177	578	599	8.86	8.23	9.58	96.49
30~34	834	446	388	6.28	6.35	6.20	114.95
35~39	781	402	379	5.88	5.72	6.06	106.07
40~44	704	369	335	5.30	5.25	5.36	110.15
45~49	569	303	266	4.28	4.31	4.25	113.91
50~54	337	146	191	2.54	2.08	3.05	76.44
55~59	247	113	134	1.86	1.61	2.14	84.33
60~64	199	92	107	1.50	1.31	1.71	85.98
65~69	155	54	101	1.17	.77	1.61	53.47
70~74	107	44	63	.81	.63	1.01	69.84
75~79	43	15	28	.32	.21	.45	53.57
80~84	19	7	12	.14	.10	.19	58.33
85이상 and over	8	3	5	.06	.04	.08	60.00
태장1동 Taejang 1 Dong	6 731	3 373	3 358	100.00	100.00	100.00	100.45
0~4	702	371	331	10.43	11.00	9.86	112.08
5~9	743	370	373	11.04	10.97	11.11	99.20
10~14	854	445	409	12.69	13.19	12.18	108.80
15~19	858	430	428	12.75	12.75	12.75	100.47
20~24	773	399	374	11.48	11.83	11.14	106.68
25~29	532	290	242	7.90	8.60	7.21	119.83
30~34	313	170	143	4.65	5.04	4.26	118.88
35~39	362	142	220	5.38	4.21	6.55	64.55
40~44	367	184	183	5.45	5.46	5.45	100.55
45~49	375	185	190	5.57	5.48	5.66	97.37
50~54	248	125	123	3.68	3.71	3.66	101.63
55~59	222	101	121	3.30	2.99	3.60	83.47
60~64	147	62	85	2.18	1.84	2.53	72.94
65~69	111	50	61	1.65	1.48	1.82	81.97
70~74	67	29	38	1.00	.86	1.13	76.32
75~79	41	15	26	.61	.44	.77	57.49
80~84	15	4	11	.22	.12	.33	36.36
85이상 and over	1	1	-	.01	.03	-	-
태장2동 Taejang 2 Dong	9 006	4 477	4 529	100.00	100.00	100.00	98.85
0~4	944	494	450	10.48	11.03	9.94	109.78
5~9	1 034	536	498	11.48	11.97	11.00	107.63
10~14	1 133	563	570	12.58	12.58	12.59	98.77
15~19	1 052	533	519	11.68	11.91	11.46	102.70
20~24	941	443	498	10.45	9.90	11.00	88.96
25~29	857	437	420	9.52	9.76	9.27	104.05
30~34	522	272	250	5.80	6.08	5.52	108.80
35~39	533	256	277	5.92	5.72	6.12	92.42
40~44	563	255	308	6.25	5.70	6.80	82.79
45~49	473	252	221	5.25	5.63	4.88	114.03
50~54	305	149	156	3.39	3.33	3.44	95.51
55~59	209	101	108	2.32	2.26	2.38	93.52
60~64	164	82	82	1.82	1.83	1.81	100.00
65~69	131	49	82	1.45	1.09	1.81	59.76
70~74	78	35	43	.87	.78	.95	81.40
75~79	43	11	32	.48	.25	.71	34.38
80~84	14	7	7	.16	.16	.15	100.00
85이상 and over	10	2	8	.11	.04	.18	25.00

제 2 표 연령 (5세계급) 및 성별인구 (계속)

Table 2. Population by Five-Year Age Groups and Sex (continued)

연령 Age	인구 Population		구성비 Percentage distribution			성비 Sex ratio	
	남 Male	여 Female	남 Male	여 Female	성비 Sex ratio		
봉산 1 동 Bongsan 1 Dong	6 458	3 249	3 209	100.00	100.00	100.00	101.25
0~4	714	355	359	11.06	10.93	11.19	98.89
5~9	730	372	358	11.30	11.45	11.16	103.91
10~14	847	432	415	13.12	13.30	12.93	104.10
15~19	903	470	433	13.98	14.47	13.49	108.55
20~24	723	370	353	11.20	11.39	11.00	104.82
25~29	495	279	216	7.66	8.59	6.73	129.17
30~34	310	160	150	4.80	4.92	4.67	106.67
35~39	306	147	159	4.74	4.52	4.95	92.45
40~44	366	175	191	5.67	5.39	5.95	91.62
45~49	315	148	167	4.88	4.56	5.20	88.62
50~54	230	101	129	3.56	3.11	4.02	78.29
55~59	198	102	96	3.07	3.14	2.99	106.25
60~64	139	63	76	2.15	1.94	2.37	82.89
65~69	81	35	46	1.25	1.08	1.43	76.09
70~74	62	26	36	.96	.80	1.12	72.22
75~79	27	13	14	.42	.40	.44	92.86
80~84	9	-	9	.14	-	.28	-
85이상 and over	3	1	2	.05	.03	.06	50.00
봉산 2 동 Bongsan 2 Dong	8 629	4 310	4 319	100.00	100.00	100.00	99.79
0~4	696	362	334	8.07	8.40	7.73	108.38
5~9	916	473	443	10.62	10.97	10.26	106.77
10~14	1 143	585	558	13.25	13.57	12.92	104.84
15~19	1 204	622	582	13.95	14.43	13.48	106.87
20~24	1 003	526	477	11.62	11.62	11.04	110.27
25~29	636	335	301	7.37	7.77	6.97	111.30
30~34	396	201	195	4.59	4.66	4.51	103.08
35~39	453	223	230	5.25	5.17	5.33	96.96
40~44	526	292	274	6.10	5.85	6.34	91.97
45~49	451	214	237	5.23	4.97	5.49	90.30
50~54	347	156	191	4.02	3.62	4.42	81.68
55~59	279	130	149	3.23	3.02	3.45	87.25
60~64	236	108	128	2.73	2.51	2.96	84.38
65~69	161	55	106	1.87	1.28	2.45	51.89
70~74	105	38	67	1.22	.88	1.55	56.72
75~79	53	22	31	.61	.51	.72	70.97
80~84	15	4	11	.17	.09	.25	36.36
85이상 and over	9	4	5	.10	.09	.12	80.00
행구 동 Haenggu Dong	1 985	1 052	933	100.00	100.00	100.00	112.75
0~4	127	75	52	6.40	7.13	5.57	144.23
5~9	233	138	95	11.74	13.12	10.18	145.26
10~14	273	137	136	13.75	13.02	14.58	100.74
15~19	234	126	108	11.79	11.98	11.58	116.67
20~24	230	151	79	11.59	14.35	8.47	191.14
25~29	107	65	42	5.39	6.18	4.50	154.76
30~34	56	32	24	2.82	3.04	2.57	133.33
35~39	86	40	46	4.33	3.80	4.93	86.96
40~44	129	54	75	6.50	5.13	8.04	72.00
45~49	122	55	67	6.15	5.23	7.18	82.09
50~54	79	35	44	3.98	3.33	4.72	79.55
55~59	90	47	43	4.53	4.47	4.61	109.30
60~64	71	31	40	3.58	2.95	4.29	77.50
65~69	66	33	33	3.32	3.14	3.54	100.00
70~74	48	24	24	2.42	2.28	2.57	100.00
75~79	17	6	11	.86	.57	1.18	54.55
80~84	9	2	7	.45	.19	.75	28.57
85이상 and over	8	1	7	.40	.10	.75	14.29
무실 동 Musil Dong	2 301	1 207	1 094	100.00	100.00	100.00	110.33
0~4	157	93	64	6.82	7.71	5.85	145.31
5~9	209	109	100	9.08	9.03	9.14	109.00
10~14	289	145	144	12.56	12.01	13.16	100.69
15~19	374	190	184	16.25	15.74	16.82	103.26
20~24	295	192	103	12.82	15.91	9.41	186.41
25~29	149	85	64	6.48	7.04	5.85	132.81
30~34	79	50	29	3.43	4.14	2.65	172.41
35~39	82	33	49	3.56	2.73	4.48	67.35
40~44	124	57	67	5.39	4.72	6.12	85.07
45~49	124	56	68	5.39	4.64	6.22	82.35
50~54	103	50	53	4.48	4.14	4.84	94.34
55~59	109	48	61	4.74	3.98	5.58	78.69
60~64	78	43	35	3.39	3.56	3.20	122.86
65~69	70	33	37	3.04	2.73	3.38	89.19
70~74	30	14	16	1.30	1.16	1.46	87.50
75~79	19	5	14	.83	.41	1.28	35.71
80~84	6	2	4	.26	.17	.37	50.00
85이상 and over	4	2	2	.17	.17	.18	100.00

제 2 표 연령 (5세계급) 및 성별인구 (계속)

Table 2. Population by Five-Year Age Groups and Sex (continued)

연령 Age	인구 Population			구성비 Percentage distribution			성비 Sex ratio
	남 Male	여 Female		남 Male	여 Female		
관설동 Gwanseol Dong	3 759	1 898	1 861	100.00	100.00	100.00	101.99
0~4	291	144	147	7.74	7.59	7.90	97.96
5~9	441	227	214	11.73	11.96	11.50	106.07
10~14	502	243	259	13.35	12.80	13.92	93.82
15~19	529	281	248	14.07	14.81	13.33	113.31
20~24	390	226	164	10.38	11.91	8.81	137.80
25~29	245	126	119	6.52	6.64	6.39	105.88
30~34	153	66	87	4.07	3.48	4.67	75.86
35~39	192	97	95	5.11	5.11	5.10	102.11
40~44	227	107	120	6.04	5.64	6.45	89.17
45~49	215	107	108	5.72	5.64	5.80	99.07
50~54	141	68	73	3.75	3.58	3.92	93.15
55~59	130	63	67	3.46	3.32	3.60	94.03
60~64	101	48	53	2.69	2.53	2.85	90.57
65~69	87	39	48	2.31	2.05	2.58	81.25
70~74	66	32	34	1.76	1.69	1.83	94.12
75~79	34	19	15	.90	1.00	.81	126.67
80~84	13	4	9	.35	.21	.48	44.44
85이상 and over	2	1	1	.05	.05	.05	100.00
반곡동 Bangog Dong	2 956	1 509	1 447	100.00	100.00	100.00	104.28
0~4	267	133	134	9.03	8.81	9.26	99.25
5~9	317	157	160	10.72	10.40	11.06	98.13
10~14	381	203	178	12.89	13.45	12.30	114.04
15~19	351	188	163	11.87	12.46	11.26	115.34
20~24	331	184	147	11.20	12.19	10.16	125.17
25~29	218	127	91	7.37	8.42	6.29	139.56
30~34	117	52	65	3.96	3.45	4.49	80.00
35~39	150	79	71	5.07	5.24	4.91	111.27
40~44	166	84	82	5.62	5.57	5.67	102.44
45~49	159	72	87	5.38	4.77	6.01	82.76
50~54	138	64	74	4.67	4.24	5.11	86.49
55~59	124	54	70	4.19	3.58	4.84	77.14
60~64	94	43	51	3.18	2.85	3.52	84.31
65~69	71	39	32	2.40	2.58	2.21	121.88
70~74	39	17	22	1.32	1.13	1.52	77.27
75~79	22	9	13	.74	.60	.90	69.23
80~84	7	4	3	.24	.27	.21	133.33
85이상 and over	4	-	4	.14	-	.28	-
동해시 Donghae Si	104 291	53 595	50 696	100.00	100.00	100.00	105.72
0~4	12 674	6 505	6 169	12.15	12.14	12.17	105.45
5~9	13 536	7 081	6 455	12.98	13.21	12.73	109.70
10~14	13 225	6 935	6 290	12.68	12.94	12.41	110.25
15~19	10 653	5 734	4 919	10.21	10.70	9.70	116.57
20~24	10 233	5 441	4 792	9.81	10.15	9.45	113.54
25~29	8 518	4 395	4 123	8.17	8.20	8.13	106.60
30~34	6 383	3 323	3 060	6.12	6.20	6.04	108.59
35~39	6 312	3 271	3 041	6.05	6.10	6.00	107.56
40~44	5 850	3 167	2 883	5.61	5.91	5.29	118.04
45~49	4 735	2 345	2 390	4.54	4.38	4.71	98.12
50~54	3 507	1 607	1 900	3.36	3.00	3.75	84.58
55~59	3 186	1 460	1 726	3.05	2.72	3.40	84.59
60~64	2 140	1 021	1 119	2.05	1.91	2.21	91.24
65~69	1 612	695	917	1.55	1.30	1.81	75.79
70~74	1 007	406	601	.97	.76	1.19	67.55
75~79	422	138	284	.40	.26	.56	48.59
80~84	199	45	154	.19	.08	.30	29.22
85이상 and over	99	26	73	.09	.05	.14	35.62
천곡동 Cheongog Dong	2 606	1 394	1 212	100.00	100.00	100.00	115.02
0~4	219	122	97	8.40	8.75	8.00	125.77
5~9	309	172	137	11.86	12.34	11.30	125.55
10~14	348	188	160	13.35	13.49	13.20	117.50
15~19	265	137	128	10.17	9.83	10.56	107.03
20~24	265	158	107	10.17	11.33	8.83	147.66
25~29	169	100	69	6.49	7.17	5.69	144.93
30~34	161	90	71	6.18	6.46	5.86	126.76
35~39	141	84	57	5.41	6.03	4.70	147.37
40~44	157	81	76	6.02	5.81	6.27	106.58
45~49	141	65	76	5.41	4.66	6.27	85.53
50~54	104	52	52	3.99	3.73	4.29	100.00
55~59	100	48	52	3.84	3.44	4.29	92.31
60~64	72	30	42	2.76	2.15	3.47	71.43
65~69	75	34	41	2.88	2.44	3.38	82.93
70~74	42	19	23	1.61	1.36	1.90	82.61
75~79	20	5	15	.77	.36	1.24	33.33
80~84	14	7	7	.54	.50	.58	100.00
85이상 and over	4	2	2	.15	.14	.17	100.00

제 2 표 연령 (5세계급) 및 성별인구 (계속)

Table 2. Population by Five-Year Age Groups and Sex (continued)

연령 Age	인구 Population			구성비 Percentage distribution			성비 Sex ratio
	남 Male	여 Female		남 Male	여 Female		
송정동 Songjeong Dong	12 642	6 458	5 184	100.00	100.00	100.00	104.43
0~4	1 680	853	827	13.29	13.21	13.37	103.14
5~9	1 512	797	715	11.96	12.34	11.56	111.47
10~14	1 474	784	690	11.66	12.14	11.16	113.62
15~19	1 248	664	584	9.87	10.28	9.44	113.70
20~24	1 226	606	620	9.70	9.38	10.03	97.74
25~29	1 133	586	547	8.96	9.07	8.85	107.13
30~34	849	459	390	6.72	7.11	6.31	117.69
35~39	809	429	380	6.40	6.64	6.14	112.89
40~44	695	376	319	5.50	5.82	5.16	117.87
45~49	523	277	246	4.14	4.29	3.98	112.60
50~54	425	187	238	3.36	2.90	3.85	78.57
55~59	382	187	195	3.02	2.90	3.15	95.90
60~64	236	99	137	1.87	1.53	2.22	72.26
65~69	208	74	134	1.65	1.15	2.17	55.22
70~74	136	50	86	1.08	.77	1.39	58.14
75~79	61	20	41	.48	.31	.66	48.78
80~84	26	6	20	.20	.09	.32	30.00
85이상 and over	19	4	15	.15	.06	.24	26.67
북삼동 Bugsam Dong	8 268	4 241	4 027	100.00	100.00	100.00	105.31
0~4	1 109	579	530	13.41	13.65	13.16	109.25
5~9	1 057	566	491	12.78	13.35	12.19	115.27
10~14	967	499	468	11.70	11.77	11.62	106.62
15~19	713	404	309	8.62	9.53	7.67	130.74
20~24	716	343	373	8.66	8.09	9.26	91.96
25~29	838	397	441	10.14	9.36	10.95	90.02
30~34	592	325	267	7.16	7.66	6.63	121.72
35~39	534	314	220	6.46	7.40	5.46	142.73
40~44	412	230	182	4.98	5.42	4.52	126.37
45~49	337	165	172	4.08	3.89	4.27	95.93
50~54	265	121	144	3.21	2.85	3.58	84.03
55~59	233	101	132	2.82	2.38	3.28	76.52
60~64	180	83	97	2.18	1.96	2.41	85.57
65~69	136	55	81	1.64	1.30	2.01	67.90
70~74	104	40	64	1.26	.94	1.59	62.50
75~79	45	13	32	.54	.31	.79	40.63
80~84	20	4	16	.24	.09	.40	25.00
85이상 and over	10	2	8	.12	.05	.20	25.00
부곡동 Bugog Dong	6 104	3 080	3 024	100.00	100.00	100.00	101.85
0~4	684	331	353	11.21	10.75	11.67	93.77
5~9	882	442	440	14.45	14.35	14.55	100.45
10~14	783	392	391	12.83	12.73	12.93	100.26
15~19	611	313	298	10.31	10.16	9.85	105.03
20~24	593	325	268	9.71	10.55	8.86	121.27
25~29	446	222	224	7.31	7.21	7.41	99.11
30~34	384	199	185	6.29	6.46	6.12	107.57
35~39	342	167	175	5.60	5.42	5.79	95.43
40~44	352	191	161	5.77	6.20	5.32	118.63
45~49	318	164	154	5.21	5.32	5.09	106.49
50~54	197	101	96	3.23	3.28	3.17	105.21
55~59	197	84	113	3.23	2.73	3.74	74.34
60~64	149	78	71	2.44	2.53	2.35	109.86
65~69	78	37	41	1.28	1.20	1.36	90.24
70~74	52	25	27	.85	.81	.89	92.59
75~79	23	5	18	.38	.16	.60	27.78
80~84	8	4	4	.13	.13	.13	100.00
85이상 and over	5	-	5	.08	-	.17	-
동호동 Dongho Dong	7 313	3 767	3 546	100.00	100.00	100.00	106.23
0~4	880	449	431	12.03	11.92	12.15	104.18
5~9	972	505	467	13.29	13.41	13.17	108.14
10~14	913	496	417	12.48	13.17	11.76	118.94
15~19	731	401	330	10.00	10.65	9.31	121.52
20~24	688	332	356	9.41	8.81	10.04	93.26
25~29	614	315	299	8.40	8.36	8.43	105.35
30~34	462	224	238	6.32	5.95	6.71	94.12
35~39	507	271	236	6.93	7.19	6.66	114.83
40~44	416	230	186	5.69	6.11	5.25	123.66
45~49	372	169	203	5.09	4.49	5.72	83.25
50~54	255	134	121	3.49	3.56	3.41	110.74
55~59	213	101	112	2.91	2.68	3.16	90.18
60~64	133	77	56	1.82	2.04	1.58	137.50
65~69	88	35	53	1.20	.93	1.49	66.04
70~74	42	17	25	.57	.45	.71	68.00
75~79	18	8	10	.25	.21	.28	80.00
80~84	5	2	3	.07	.05	.08	66.67
85이상 and over	4	1	3	.05	.03	.08	33.33

제 2 표 연령 (5세계급) 및 성별인구 (계속)

Table 2. Population by Five-Year Age Groups and Sex (continued)

연령 Age	인구 Population		구성비 Percentage distribution		성비 Sex ratio		
	남 Male	여 Female	남 Male	여 Female			
향로동 Hyanglo Dong	10 237	5 464	4 773	100.00	100.00	100.00	114.48
0~4	1 187	664	523	11.60	12.15	10.96	126.96
5~9	1 324	751	573	12.93	13.74	12.01	131.06
10~14	1 329	732	597	12.98	13.40	12.51	122.61
15~19	1 163	652	511	11.36	11.93	10.71	127.59
20~24	1 047	570	477	10.23	10.43	9.99	119.50
25~29	729	399	330	7.12	7.30	6.91	120.91
30~34	567	271	296	5.54	4.96	6.20	91.55
35~39	647	334	313	6.32	6.11	6.56	106.71
40~44	612	318	294	5.98	5.82	6.16	108.16
45~49	521	235	286	5.09	4.30	5.99	82.17
50~54	327	149	178	3.19	2.73	3.73	83.71
55~59	319	159	160	3.12	2.91	3.35	99.38
60~64	186	99	87	1.82	1.81	1.82	113.79
65~69	147	75	72	1.44	1.37	1.51	104.17
70~74	79	40	39	.77	.73	.82	102.56
75~79	27	10	17	.26	.18	.36	58.82
80~84	18	3	15	.18	.05	.31	20.00
85이상 and over	8	3	5	.08	.05	.10	60.00
발한동 Balhan Dong	7 774	3 855	3 919	100.00	100.00	100.00	98.37
0~4	884	439	445	11.37	11.39	11.35	98.65
5~9	1 003	549	454	12.90	14.24	11.58	120.93
10~14	860	451	409	11.06	11.70	10.44	110.27
15~19	749	369	380	9.63	9.57	9.70	97.11
20~24	856	417	439	11.01	10.82	11.20	94.99
25~29	685	321	364	8.81	8.33	9.29	88.19
30~34	560	250	310	7.20	6.49	7.91	80.65
35~39	509	256	253	6.55	6.64	6.46	101.19
40~44	474	267	207	6.10	6.93	5.28	128.99
45~49	349	161	188	4.49	4.18	4.80	85.64
50~54	278	119	159	3.58	3.09	4.06	74.84
55~59	237	113	124	3.05	2.93	3.16	91.13
60~64	161	70	91	2.07	1.82	2.32	76.92
65~69	91	47	44	1.17	1.22	1.12	106.82
70~74	49	22	27	.63	.57	.69	81.48
75~79	23	3	20	.30	.08	.51	15.00
80~84	4	1	3	.05	.03	.08	33.33
85이상 and over	2	-	2	.03	-	.05	-
사문동 Samun Dong	6 591	3 341	3 250	100.00	100.00	100.00	102.80
0~4	712	368	344	10.80	11.01	10.58	106.98
5~9	917	479	438	13.91	13.34	13.48	109.36
10~14	841	424	417	12.76	12.69	12.83	101.68
15~19	671	339	332	10.18	10.15	10.22	102.11
20~24	564	298	266	8.56	8.92	8.18	112.03
25~29	556	271	285	8.44	8.11	8.77	95.09
30~34	441	227	214	6.69	6.79	6.58	106.07
35~39	410	212	198	6.22	6.35	6.09	107.07
40~44	445	241	204	6.75	7.21	6.28	118.14
45~49	286	144	142	4.34	4.31	4.37	101.41
50~54	253	112	141	3.84	3.35	4.34	79.43
55~59	197	102	95	2.99	3.05	2.92	107.37
60~64	125	65	60	1.90	1.95	1.85	108.33
65~69	83	34	49	1.26	1.02	1.51	69.39
70~74	52	11	41	.79	.33	1.26	26.83
75~79	16	6	10	.24	.18	.31	60.00
80~84	16	4	12	.24	.12	.37	33.33
85이상 and over	6	4	2	.09	.12	.06	200.00
묵호동 Mugho Dong	15 376	7 972	7 404	100.00	100.00	100.00	107.67
0~4	1 813	909	904	11.79	11.40	12.21	100.55
5~9	2 129	1 064	1 065	13.85	13.35	14.38	99.91
10~14	2 179	1 136	1 043	14.17	14.25	14.09	108.92
15~19	1 818	977	841	11.82	12.26	11.36	116.17
20~24	1 599	928	671	10.40	11.64	9.06	138.30
25~29	1 078	569	509	7.01	7.14	6.87	111.79
30~34	822	435	387	5.35	5.46	5.23	112.40
35~39	875	431	444	5.69	5.41	6.00	97.07
40~44	844	443	401	5.49	5.56	5.42	110.47
45~49	689	355	334	4.48	4.45	4.51	106.29
50~54	508	234	274	3.30	2.94	3.70	85.40
55~59	438	201	237	2.85	2.52	3.20	84.81
60~64	288	152	136	1.87	1.91	1.84	111.76
65~69	167	86	81	1.09	1.08	1.09	106.17
70~74	77	40	37	.50	.50	.50	108.11
75~79	36	7	29	.23	.09	.39	24.14
80~84	9	2	7	.06	.03	.09	28.57
85이상 and over	7	3	4	.05	.04	.05	75.00

제 2 표 연령 (5세계급) 및 성별인구 (계속)

Table 2. Population by Five-Year Age Groups and Sex (continued)

연령 Age	인구 Population		구성비 Percentage distribution		성비 Sex ratio		
	남 Male	여 Female	남 Male	여 Female			
북평동 Bugbyeong Dong	5 075	2 616	2 459	100.00	100.00	100.00	106.38
0~4	500	270	230	9.85	10.32	9.35	117.39
5~9	586	321	265	11.55	12.27	10.78	121.13
10~14	616	302	314	12.14	11.54	12.77	96.18
15~19	535	290	245	10.54	11.09	9.96	118.37
20~24	567	340	227	11.17	13.00	9.23	149.78
25~29	438	233	205	8.63	8.91	8.34	113.66
30~34	277	151	126	5.46	5.77	5.12	119.84
35~39	276	137	139	5.44	5.24	5.65	98.56
40~44	259	137	122	5.10	5.24	4.96	112.30
45~49	235	116	119	4.63	4.43	4.84	97.48
50~54	176	74	102	3.47	2.83	4.15	72.55
55~59	211	89	122	4.16	3.40	4.96	72.95
60~64	131	54	77	2.58	2.06	3.13	70.13
65~69	122	49	73	2.40	1.87	2.97	67.12
70~74	81	32	49	1.60	1.22	1.99	65.31
75~79	34	15	19	.67	.57	.77	78.95
80~84	24	4	20	.47	.15	.81	20.00
85이상 and over	7	2	5	.14	.08	.20	40.00
이원동 Iweon Dong	4 588	2 301	2 287	100.00	100.00	100.00	100.61
0~4	463	247	216	10.09	10.73	9.44	114.35
5~9	501	258	243	10.92	11.21	10.63	106.17
10~14	617	307	310	13.45	13.34	13.55	99.03
15~19	501	277	224	10.92	12.04	9.79	123.66
20~24	450	237	213	9.81	10.30	9.31	111.27
25~29	338	189	149	7.37	8.21	6.52	126.85
30~34	203	116	87	4.42	5.04	3.80	133.33
35~39	233	114	119	5.08	4.95	5.20	95.80
40~44	210	112	98	4.58	4.87	4.29	114.29
45~49	242	111	131	5.27	4.82	5.73	84.73
50~54	210	87	123	4.58	3.78	5.38	70.73
55~59	181	76	105	3.95	3.30	4.59	72.38
60~64	158	73	85	3.44	3.17	3.72	85.88
65~69	121	46	75	2.64	2.00	3.28	61.33
70~74	88	31	57	1.92	1.35	2.49	54.39
75~79	45	16	29	.98	.70	1.27	55.17
80~84	15	2	13	.33	.09	.57	15.38
85이상 and over	12	2	10	.26	.09	.44	20.00
어달동 Eodal Dong	2 390	1 181	1 209	100.00	100.00	100.00	97.68
0~4	291	135	156	12.18	11.43	12.90	86.54
5~9	324	171	153	13.56	14.48	12.66	111.76
10~14	370	197	173	15.48	16.68	14.31	113.87
15~19	246	123	123	10.29	10.61	10.17	100.00
20~24	204	115	89	8.54	9.74	7.36	129.21
25~29	152	78	74	6.36	6.60	6.12	105.41
30~34	139	61	78	5.82	5.17	6.45	78.21
35~39	135	65	70	5.65	5.50	5.79	92.86
40~44	153	86	67	6.40	7.28	5.54	128.36
45~49	111	52	59	4.64	4.40	4.88	88.14
50~54	72	30	42	3.01	2.54	3.47	71.43
55~59	70	28	42	2.93	2.37	3.47	66.67
60~64	48	20	28	2.01	1.69	2.32	71.43
65~69	40	14	26	1.67	1.19	2.15	53.85
70~74	25	3	22	1.05	.25	1.82	13.64
75~79	8	3	5	.33	.25	.41	60.00
80~84	2	-	2	.08	-	.17	-
85이상 and over	-	-	-	-	-	-	-
망상동 Mangsang Dong	3 027	1 553	1 474	100.00	100.00	100.00	105.36
0~4	238	126	112	7.86	8.11	7.60	112.50
5~9	334	166	168	11.03	10.69	11.40	98.81
10~14	390	212	178	12.88	13.65	12.08	119.10
15~19	431	238	193	14.24	15.33	13.09	123.32
20~24	313	182	131	10.34	11.72	8.89	138.93
25~29	160	92	68	5.29	5.92	4.61	135.29
30~34	121	64	57	4.00	4.12	3.87	112.28
35~39	159	77	82	5.25	4.96	5.56	93.90
40~44	164	87	77	5.42	5.60	5.22	112.99
45~49	148	73	75	4.89	4.70	5.09	97.33
50~54	120	55	65	3.96	3.54	4.41	84.62
55~59	160	63	97	5.29	4.06	6.58	64.95
60~64	89	43	46	2.94	2.77	3.12	93.48
65~69	96	36	60	3.17	2.32	4.07	60.00
70~74	63	25	38	2.08	1.61	2.58	65.79
75~79	21	9	12	.69	.58	.81	75.00
80~84	15	5	10	.50	.32	.68	50.00
85이상 and over	5	-	5	.17	-	.34	-

제 2 표 연령 (5세계급) 및 성별인구 (계속)

Table 2. Population by Five-Year Age Groups and Sex (continued)

연령 Age	인구 Population			구성비 Percentage distribution			성비 Sex ratio
	남 Male	여 Female		남 Male	여 Female		
삼흥동 Samheung Dong	4 113	2 232	1 881	100.00	100.00	100.00	118.66
0~4	600	320	280	14.59	14.34	14.89	114.29
5~9	540	272	268	13.13	12.19	14.25	101.49
10~14	485	256	229	11.79	11.47	12.17	111.79
15~19	325	194	131	7.90	8.69	6.96	148.09
20~24	465	314	151	11.31	14.07	8.03	207.95
25~29	416	230	186	10.11	10.30	9.89	123.66
30~34	230	140	90	5.59	6.27	4.78	155.56
35~39	210	106	104	5.11	4.75	5.53	101.92
40~44	194	114	80	4.72	5.11	4.25	142.50
45~49	147	76	71	3.57	3.41	3.77	107.04
50~54	131	62	69	3.19	2.78	3.67	89.86
55~59	95	37	58	2.31	1.66	3.08	63.79
60~64	83	32	51	2.02	1.43	2.71	62.75
65~69	83	37	46	2.02	1.66	2.45	80.43
70~74	66	31	35	1.60	1.39	1.86	88.57
75~79	27	9	18	.66	.40	.96	50.00
80~84	10	-	10	.24	-	.53	-
85이상 and over	6	2	4	.15	.09	.21	50.00
삼화동 Samhwa Dong	8 187	4 140	4 047	100.00	100.00	100.00	102.30
0~4	1 414	693	721	17.27	16.74	17.82	96.12
5~9	1 146	568	578	14.00	13.72	14.25	98.27
10~14	1 053	559	494	12.86	13.50	12.21	113.16
15~19	646	356	290	7.89	8.60	7.17	122.76
20~24	680	276	404	8.31	6.67	9.98	68.32
25~29	766	393	373	9.36	9.49	9.22	105.36
30~34	575	311	264	7.02	7.51	6.52	117.80
35~39	525	274	251	6.41	6.62	6.20	109.16
40~44	463	254	209	5.66	6.14	5.16	121.53
45~49	316	182	134	3.86	4.40	3.31	135.82
50~54	186	90	96	2.27	2.17	2.37	93.75
55~59	153	71	82	1.87	1.71	2.03	86.59
60~64	101	46	55	1.23	1.11	1.36	83.64
65~69	77	36	41	.94	.87	1.01	87.80
70~74	51	20	31	.62	.48	.77	64.52
75~79	18	9	9	.22	.22	.22	100.00
80~84	13	1	12	.16	.02	.30	8.33
85이상 and over	4	1	3	.05	.02	.07	33.33
강릉시 Gangneung Si	116 702	58 662	58 040	100.00	100.00	100.00	101.07
0~4	11 568	6 029	5 539	9.91	10.28	9.54	108.85
5~9	13 635	7 037	6 598	11.68	12.00	11.37	106.65
10~14	14 002	7 330	6 672	12.00	12.50	11.50	109.86
15~19	15 683	8 373	7 310	13.44	14.27	12.59	114.54
20~24	12 666	6 394	6 272	10.85	10.90	10.81	101.95
25~29	9 006	4 433	4 573	7.72	7.56	7.88	96.94
30~34	6 994	3 545	3 449	5.99	6.04	5.94	102.78
35~39	7 088	3 588	3 500	6.07	6.12	6.03	102.51
40~44	6 786	3 618	3 168	5.81	6.17	5.46	114.20
45~49	4 962	2 441	2 521	4.25	4.16	4.34	96.83
50~54	3 760	1 702	2 058	3.22	2.90	3.55	82.70
55~59	3 276	1 444	1 832	2.81	2.46	3.16	78.82
60~64	2 641	1 118	1 523	2.26	1.91	2.62	73.41
65~69	2 005	755	1 250	1.72	1.29	2.15	60.40
70~74	1 449	500	949	1.24	.85	1.64	52.69
75~79	675	212	463	.58	.36	.80	45.79
80~84	362	107	255	.31	.18	.44	41.96
85이상 and over	144	36	108	.12	.06	.19	33.33
홍계동 Hongje Dong	11 805	6 031	5 774	100.00	100.00	100.00	104.45
0~4	1 158	622	536	9.81	10.31	9.28	116.04
5~9	1 436	736	700	12.16	12.20	12.12	105.14
10~14	1 410	703	707	11.94	11.66	12.24	99.43
15~19	1 474	833	641	12.49	13.81	11.10	129.95
20~24	1 365	755	610	11.56	12.52	10.56	123.77
25~29	859	448	411	7.28	7.43	7.12	109.00
30~34	684	332	352	5.79	5.50	6.10	94.32
35~39	704	352	352	5.96	5.84	6.10	100.00
40~44	684	356	328	5.79	5.90	5.68	108.54
45~49	521	264	257	4.41	4.38	4.45	102.72
50~54	408	187	221	3.46	3.10	3.83	84.62
55~59	336	157	179	2.85	2.60	3.10	87.71
60~64	265	112	153	2.24	1.86	2.65	73.20
65~69	218	87	131	1.85	1.44	2.27	66.41
70~74	156	55	101	1.32	.91	1.75	54.46
75~79	77	21	56	.65	.35	.97	37.50
80~84	33	9	24	.28	.15	.42	37.50
85이상 and over	17	2	15	.14	.03	.26	13.33

제 2 표 연령 (5세계급) 및 성별인구 (계속)

Table 2. Population by Five-Year Age Groups and Sex (continued)

연령 Age	인구 Population			구성비 Percentage distribution			성비 Sex ratio
	남 Male	여 Female		남 Male	여 Female		
남문동 Nammun Dong	3 590	1 750	1 840	100.00	100.00	100.00	95.11
0~4	349	187	162	9.72	10.69	8.80	115.43
5~9	385	205	180	10.72	11.71	9.78	113.89
10~14	354	178	176	9.86	10.17	9.57	101.14
15~19	424	202	222	11.81	11.54	12.07	90.99
20~24	449	233	216	12.51	13.31	11.74	107.87
25~29	303	136	167	8.44	7.77	9.08	81.44
30~34	251	117	134	6.99	6.69	7.28	87.31
35~39	242	119	123	6.74	6.80	6.68	96.75
40~44	207	106	101	5.77	6.06	5.49	104.95
45~49	173	73	100	4.82	4.17	5.43	73.00
50~54	129	60	69	3.59	3.43	3.75	86.96
55~59	129	59	70	3.59	3.37	3.80	84.29
60~64	63	32	31	1.75	1.83	1.68	103.23
65~69	57	22	35	1.59	1.26	1.90	62.86
70~74	38	12	26	1.06	.69	1.41	46.15
75~79	20	7	13	.56	.40	.71	53.85
80~84	12	1	11	.33	.06	.60	9.09
85이상 and over	5	1	4	.14	.06	.22	25.00
임당동 Imdang Dong	9 157	4 447	4 710	100.00	100.00	100.00	94.42
0~4	806	420	386	8.80	9.44	8.20	108.81
5~9	959	506	453	10.47	11.38	9.62	111.70
10~14	1 079	547	532	11.78	12.30	11.30	102.82
15~19	1 446	691	755	15.79	15.54	16.03	91.52
20~24	1 110	532	578	12.12	11.96	12.27	92.04
25~29	761	368	393	8.31	8.28	8.34	93.64
30~34	530	262	268	5.79	5.89	5.69	97.76
35~39	505	264	241	5.51	5.94	5.12	109.54
40~44	522	248	274	5.70	5.58	5.82	90.51
45~49	393	185	208	4.29	4.16	4.42	88.94
50~54	328	143	185	3.58	3.22	3.93	77.30
55~59	249	115	134	2.72	2.59	2.85	85.82
60~64	168	74	94	1.83	1.66	2.00	78.72
65~69	145	48	97	1.58	1.08	2.06	49.48
70~74	83	24	59	.91	.54	1.25	40.68
75~79	47	14	33	.51	.31	.70	42.42
80~84	18	4	14	.20	.09	.30	28.57
85이상 and over	8	2	6	.09	.04	.13	33.33
성남동 Seongnam Dong	4 968	2 457	2 511	100.00	100.00	100.00	97.85
0~4	484	286	198	9.74	11.64	7.89	144.44
5~9	574	303	271	11.55	12.33	10.79	111.81
10~14	598	364	234	12.04	14.81	9.32	155.56
15~19	557	312	245	11.21	12.70	9.76	127.35
20~24	658	295	363	13.24	12.01	14.46	81.27
25~29	428	171	257	8.62	6.96	10.23	66.54
30~34	299	142	157	6.02	5.78	6.25	90.45
35~39	324	143	181	6.52	5.82	7.21	79.01
40~44	291	145	146	5.86	5.90	5.81	99.32
45~49	209	86	123	4.21	3.50	4.90	69.92
50~54	180	75	105	3.62	3.05	4.18	71.43
55~59	138	56	82	2.78	2.28	3.27	68.29
60~64	82	41	41	1.65	1.67	1.63	100.00
65~69	64	17	47	1.29	.69	1.87	36.17
70~74	45	14	31	.91	.57	1.23	45.16
75~79	20	5	15	.40	.20	.60	33.33
80~84	13	1	12	.26	.04	.48	8.33
85이상 and over	4	1	3	.08	.04	.12	33.33
옥천동 Ogcheon Dong	10 823	5 393	5 430	100.00	100.00	100.00	99.32
0~4	1 130	611	519	10.44	11.33	9.56	117.73
5~9	1 408	755	653	13.01	14.00	12.03	115.62
10~14	1 366	719	647	12.62	13.33	11.92	111.13
15~19	1 445	707	738	13.35	13.11	13.59	95.80
20~24	990	467	523	9.15	8.66	9.63	89.29
25~29	887	417	470	8.20	7.73	8.66	88.72
30~34	736	352	384	6.80	6.53	7.07	91.67
35~39	732	356	376	6.76	6.60	6.92	94.68
40~44	686	364	322	6.34	6.75	5.93	113.04
45~49	466	250	216	4.31	4.64	3.98	115.74
50~54	304	137	167	2.81	2.54	3.08	82.04
55~59	226	105	121	2.09	1.95	2.23	86.78
60~64	189	74	115	1.75	1.37	2.12	64.35
65~69	116	45	71	1.07	.83	1.31	63.38
70~74	75	21	54	.69	.39	.99	38.89
75~79	38	8	30	.35	.15	.55	26.67
80~84	21	4	17	.19	.07	.31	23.53
85이상 and over	8	1	7	.07	.02	.13	14.29

제 2 표 연령 (5세계급) 및 성별인구 (계속)

Table 2. Population by Five-Year Age Groups and Sex (continued)

연령 Age	인구 Population		구성비 Percentage distribution			성비 Sex ratio	
	남 Male	여 Female		남 Male	여 Female		
교 동 Gyo Dong	21 014	10 310	10 704	100.00	100.00	100.00	96.32
0~4	2 325	1 195	1 130	11.06	11.59	10.56	105.75
5~9	2 487	1 259	1 228	11.83	12.21	11.47	102.52
10~14	2 475	1 274	1 201	11.78	12.36	11.22	106.08
15~19	3 016	1 487	1 529	14.35	14.42	14.28	97.25
20~24	2 162	999	1 163	10.29	9.69	10.87	85.90
25~29	1 669	767	902	7.94	7.44	8.43	85.03
30~34	1 341	719	622	6.38	6.97	5.81	115.59
35~39	1 318	641	677	6.27	6.27	6.32	94.68
40~44	1 256	682	574	5.98	6.61	5.36	118.82
45~49	819	412	407	3.90	4.00	3.80	101.23
50~54	563	277	286	2.68	2.69	2.67	96.85
55~59	506	206	300	2.41	2.00	2.80	68.67
60~64	397	158	239	1.89	1.53	2.23	66.11
65~69	293	106	187	1.39	1.03	1.75	56.68
70~74	232	81	151	1.10	.79	1.41	53.64
75~79	101	30	71	.48	.29	.66	42.25
80~84	41	13	28	.20	.13	.26	46.43
85이상 and over	13	4	9	.06	.04	.08	44.44
포 남 동 Ponam Dong	5 523	2 666	2 857	100.00	100.00	100.00	93.31
0~4	544	272	272	9.85	10.20	9.52	100.00
5~9	666	364	302	12.06	13.65	10.57	120.53
10~14	689	334	355	12.48	12.53	12.43	94.08
15~19	826	343	483	14.96	12.87	16.91	71.01
20~24	578	264	314	10.47	9.90	10.99	84.08
25~29	402	206	196	7.28	7.73	6.86	105.10
30~34	286	146	140	5.18	5.48	4.90	104.29
35~39	343	172	171	6.21	6.45	5.99	100.58
40~44	325	174	151	5.88	6.53	5.29	115.23
45~49	220	121	99	3.98	4.54	3.47	122.22
50~54	170	78	92	3.08	2.93	3.22	84.78
55~59	158	67	91	2.86	2.51	3.19	73.63
60~64	112	47	65	2.03	1.76	2.28	72.31
65~69	83	35	48	1.50	1.31	1.68	72.92
70~74	64	27	37	1.16	1.01	1.30	72.97
75~79	33	7	26	.60	.26	.91	26.92
80~84	17	7	10	.31	.26	.35	70.00
85이상 and over	7	2	5	.13	.08	.18	40.00
초 당 동 Chodang Dong	2 337	1 197	1 140	100.00	100.00	100.00	105.00
0~4	203	106	97	8.69	8.86	8.51	109.28
5~9	220	115	105	9.41	9.61	9.21	109.52
10~14	270	142	128	11.55	11.86	11.23	110.94
15~19	316	157	159	13.52	13.12	13.95	98.74
20~24	379	233	146	16.22	19.47	12.81	159.59
25~29	138	68	70	5.91	5.68	6.14	97.14
30~34	123	60	63	5.26	5.01	5.53	95.24
35~39	120	64	56	5.13	5.35	4.91	114.29
40~44	127	66	61	5.43	5.51	5.35	108.20
45~49	80	38	42	3.42	3.17	3.68	90.48
50~54	78	37	41	3.34	3.09	3.60	90.24
55~59	92	40	52	3.94	3.34	4.56	76.92
60~64	74	30	44	3.17	2.51	3.86	68.18
65~69	46	17	29	1.97	1.42	2.54	58.62
70~74	37	15	22	1.58	1.25	1.93	68.18
75~79	23	8	15	.98	.67	1.32	53.33
80~84	7	1	6	.30	.08	.53	16.67
85이상 and over	4	-	4	.17	-	.35	-
송 경 동 Songjeong Dong	2 840	1 412	1 428	100.00	100.00	100.00	98.88
0~4	297	147	150	10.46	10.41	10.50	98.00
5~9	328	176	152	11.55	12.46	10.64	115.79
10~14	349	183	166	12.29	12.96	11.62	110.24
15~19	314	149	165	11.06	10.55	11.55	90.30
20~24	267	137	130	9.40	9.70	9.10	105.38
25~29	208	96	112	7.32	6.80	7.84	85.71
30~34	177	94	83	6.23	6.66	5.81	113.25
35~39	158	88	70	5.56	6.23	4.90	125.71
40~44	171	92	79	6.02	6.52	5.53	116.46
45~49	116	55	61	4.08	3.90	4.27	90.16
50~54	117	57	60	4.12	4.04	4.20	95.00
55~59	98	45	53	3.45	3.19	3.71	84.91
60~64	93	42	51	3.27	2.97	3.57	82.35
65~69	75	28	47	2.64	1.98	3.29	59.57
70~74	45	12	33	1.58	.85	2.31	36.36
75~79	16	8	8	.56	.57	.56	100.00
80~84	9	3	6	.32	.21	.42	50.00
85이상 and over	2	-	2	.07	-	.14	-

제 2 표 연령 (5세제급) 및 성별인구 (계속)

Table 2. Population by Five-Year Age Groups and Sex (continued)

연령 Age	인구 Population		구성비 Percentage distribution		성비 Sex ratio		
	남 Male	여 Female	남 Male	여 Female			
내곡동 Naegog Dong	5 141	2 657	2 484	100.00	100.00	100.00	106.96
0~4	428	205	223	8.33	7.72	8.98	91.93
5~9	558	286	272	10.85	10.76	10.95	105.15
10~14	627	341	286	12.20	12.83	11.51	119.23
15~19	697	368	329	13.56	13.85	13.24	111.85
20~24	777	455	322	15.11	17.12	12.96	141.30
25~29	342	194	148	6.65	7.30	5.96	131.08
30~34	234	116	118	4.55	4.37	4.75	98.31
35~39	268	125	143	5.21	4.70	5.76	87.41
40~44	299	167	132	5.82	6.29	5.31	126.52
45~49	219	108	111	4.26	4.06	4.47	97.30
50~54	166	69	97	3.23	2.60	3.90	71.13
55~59	161	69	92	3.13	2.60	3.70	75.00
60~64	128	60	68	2.40	2.26	2.74	88.24
65~69	102	47	55	1.98	1.77	2.21	85.45
70~74	81	28	53	1.58	1.05	2.13	52.83
75~79	29	8	21	.56	.30	.85	38.10
80~84	20	9	11	.39	.34	.44	81.82
85이상 and over	5	2	3	.10	.08	.12	66.67
장현동 Janghyeon Dong	2 066	1 030	1 036	100.00	100.00	100.00	99.42
0~4	197	100	97	9.54	9.71	9.36	103.09
5~9	245	119	126	11.86	11.55	12.16	96.44
10~14	245	121	124	11.86	11.75	11.97	97.58
15~19	231	109	122	11.18	10.58	11.78	89.34
20~24	216	122	94	10.45	11.84	9.07	129.79
25~29	142	78	64	6.87	7.57	6.18	121.88
30~34	109	60	49	5.28	5.83	4.73	122.45
35~39	105	58	47	5.08	5.63	4.54	123.40
40~44	110	62	48	5.32	6.02	4.63	129.17
45~49	99	48	51	4.79	4.66	4.92	94.12
50~54	70	30	40	3.39	2.91	3.86	75.00
55~59	64	24	40	3.10	2.33	3.86	60.00
60~64	83	40	43	4.02	3.88	4.15	93.02
65~69	58	20	38	2.81	1.94	3.67	52.63
70~74	46	21	25	2.23	2.04	2.41	84.00
75~79	28	11	17	1.36	1.07	1.64	64.71
80~84	13	4	9	.63	.39	.87	44.44
85이상 and over	5	3	2	.24	.29	.19	150.00
노암동 Noam Dong	17 521	8 999	8 522	100.00	100.00	100.00	105.60
0~4	1 861	942	919	10.62	10.47	10.78	102.50
5~9	2 079	1 013	1 066	11.87	11.26	12.51	95.03
10~14	2 085	1 162	923	11.90	12.91	10.83	125.89
15~19	2 399	1 541	858	13.69	17.12	10.07	179.60
20~24	1 678	793	885	9.58	8.81	10.38	89.60
25~29	1 407	683	724	8.03	7.59	8.50	94.34
30~34	1 157	578	579	6.60	6.42	6.79	99.83
35~39	1 102	586	516	6.29	6.51	6.05	113.57
40~44	1 019	556	463	5.82	6.18	5.43	120.09
45~49	734	354	380	4.19	3.93	4.46	93.16
50~54	504	229	275	2.88	2.54	3.23	83.27
55~59	417	176	241	2.38	1.96	2.83	73.03
60~64	393	146	247	2.24	1.62	2.90	59.11
65~69	304	113	191	1.74	1.26	2.24	59.16
70~74	228	73	155	1.30	.81	1.82	47.10
75~79	77	29	48	.44	.32	.56	60.42
80~84	52	19	33	.30	.21	.39	57.58
85이상 and over	25	6	19	.14	.07	.22	31.58
월호평동 Weolhopyeong Dong	1 756	905	851	100.00	100.00	100.00	106.35
0~4	184	92	92	10.48	10.17	10.81	100.00
5~9	194	99	95	11.05	10.94	11.16	104.21
10~14	212	107	105	12.07	11.82	12.34	101.90
15~19	190	98	92	10.82	10.83	10.81	106.52
20~24	148	85	63	8.43	9.39	7.40	134.92
25~29	152	80	72	8.66	8.84	8.46	111.11
30~34	111	68	43	6.32	7.51	5.05	158.14
35~39	87	53	34	4.95	5.86	4.00	155.88
40~44	106	64	42	6.04	7.07	4.94	152.38
45~49	82	40	42	4.67	4.42	4.94	95.24
50~54	64	32	32	3.64	3.54	3.76	100.00
55~59	56	28	28	3.19	3.09	3.29	100.00
60~64	54	23	31	3.08	2.54	3.64	74.19
65~69	48	11	37	2.73	1.22	4.35	29.73
70~74	39	15	24	2.22	1.66	2.82	62.50
75~79	18	7	11	1.03	.77	1.29	63.64
80~84	9	3	6	.51	.33	.71	50.00
85이상 and over	2	-	2	.11	-	.24	-

제 2 표 연령 (5세계급) 및 성별인구 (계속)

Table 2. Population by Five-Year Age Groups and Sex (continued)

연 령 Age	인 구 Population			구 성 비 Percentage distribution			성 비 Sex ratio
	남 Male	여 Female		남 Male	여 Female		
입 압 동 Ibam Dong	9 078	4 799	4 279	100.00	100.00	100.00	112.15
0~ 4	876	472	404	9.65	9.84	9.44	116.83
5~ 9	1 079	581	498	11.89	12.11	11.64	116.67
10~14	1 187	638	549	13.08	13.29	12.83	116.21
15~19	1 280	816	664	14.10	17.00	10.84	175.86
20~24	902	468	434	9.94	9.75	10.14	107.83
25~29	710	385	325	7.82	8.02	7.60	118.46
30~34	504	257	247	5.55	5.36	5.77	104.05
35~39	523	269	254	5.76	5.61	5.94	105.91
40~44	476	245	231	5.24	5.11	5.40	106.06
45~49	400	184	216	4.41	3.83	5.05	85.19
50~54	325	138	187	3.58	2.88	4.37	73.80
55~59	265	136	129	2.92	2.83	3.01	105.43
60~64	207	93	114	2.28	1.94	2.66	81.58
65~69	143	54	89	1.58	1.13	2.08	60.67
70~74	112	35	77	1.23	.73	1.80	45.45
75~79	44	14	30	.48	.29	.70	46.67
80~84	31	9	22	.34	.19	.51	40.91
85이상 and over	14	5	9	.15	.10	.21	55.56
두 산 동 Dusan Dong	2 448	1 328	1 120	100.00	100.00	100.00	118.57
0~ 4	164	79	85	6.70	5.95	7.59	92.94
5~ 9	259	133	126	10.58	10.02	11.25	105.56
10~14	259	135	124	10.58	10.17	11.07	108.87
15~19	283	149	134	11.56	11.22	11.96	111.19
20~24	321	197	124	13.11	14.83	11.07	158.87
25~29	185	129	56	7.56	9.71	5.00	230.36
30~34	161	92	69	6.58	6.93	6.16	133.33
35~39	191	91	58	6.09	6.85	5.18	156.90
40~44	138	93	45	5.64	7.00	4.02	206.67
45~49	101	56	45	4.13	4.22	4.02	124.44
50~54	91	35	56	3.72	2.64	5.00	62.50
55~59	89	40	49	3.64	3.01	4.38	81.63
60~64	89	40	49	3.64	3.01	4.38	81.63
65~69	70	26	44	2.86	1.96	3.93	59.09
70~74	45	22	23	1.84	1.66	2.05	95.65
75~79	28	6	22	1.14	.45	1.96	27.27
80~84	12	4	8	.49	.30	.71	50.00
85이상 and over	4	1	3	.16	.08	.27	33.33
유 천 동 Yucheon Dong	1 331	661	670	100.00	100.00	100.00	98.66
0~ 4	105	51	54	7.89	7.72	8.06	94.44
5~ 9	137	68	69	10.29	10.29	10.30	98.55
10~14	159	70	89	11.95	10.59	13.28	78.65
15~19	158	85	73	11.87	12.86	10.90	116.44
20~24	162	86	76	12.17	13.01	11.34	113.16
25~29	90	56	34	6.76	8.47	5.07	164.71
30~34	59	28	31	4.43	4.24	4.63	90.32
35~39	79	39	40	5.94	5.90	5.97	97.50
40~44	60	35	25	4.51	5.30	3.73	140.00
45~49	60	33	27	4.51	4.99	4.03	122.22
50~54	45	21	24	3.38	3.18	3.58	87.50
55~59	62	22	40	4.66	3.33	5.97	55.00
60~64	51	27	24	3.83	4.08	3.58	112.50
65~69	40	17	23	3.01	2.57	3.43	73.91
70~74	33	14	19	2.48	2.12	2.84	73.68
75~79	19	6	13	1.43	.91	1.94	46.15
80~84	8	2	6	.60	.30	.90	33.33
85이상 and over	4	1	3	.30	.15	.45	33.33
죽 현 동 Jugheon Dong	1 541	741	800	100.00	100.00	100.00	92.63
0~ 4	127	61	66	8.24	8.23	8.25	92.42
5~ 9	179	90	89	11.62	12.15	11.13	101.12
10~14	193	92	101	12.52	12.42	12.63	91.09
15~19	175	86	89	11.36	11.61	11.13	96.63
20~24	151	86	65	9.80	11.61	8.13	132.31
25~29	75	37	38	4.87	4.99	4.75	97.37
30~34	48	26	22	3.11	3.51	2.75	118.18
35~39	83	44	39	5.39	5.94	4.88	112.82
40~44	99	50	49	6.42	6.75	6.13	102.04
45~49	92	45	47	5.97	6.07	5.88	95.74
50~54	51	20	31	3.31	2.70	3.88	64.52
55~59	81	36	45	5.26	4.86	5.63	80.00
60~64	63	20	43	4.09	2.70	5.38	46.51
65~69	44	21	23	2.86	2.83	2.88	91.30
70~74	34	11	23	2.21	1.48	2.88	47.83
75~79	24	11	13	1.56	1.48	1.63	84.62
80~84	17	3	14	1.10	.40	1.75	21.43
85이상 and over	5	2	3	.32	.27	.38	66.67

제 2 표 연령 (5세계급) 및 성별인구 (계속)

Table 2. Population by Five-Year Age Groups and Sex (continued)

연령 Age	인구 Population		구성비 Percentage distribution		성비 Sex ratio		
	남 Male	여 Female	남 Male	여 Female			
운정동 Unjeong Dong	1 033	503	530	100.00	100.00	100.00	94.91
0~4	71	42	29	6.87	8.35	5.47	144.83
5~9	118	55	63	11.42	10.93	11.89	87.30
10~14	126	62	64	12.20	12.33	12.08	96.88
15~19	127	66	61	12.29	13.12	11.51	108.20
20~24	104	53	51	10.07	10.54	9.62	103.92
25~29	66	32	34	6.39	6.36	6.42	94.12
30~34	36	22	14	3.48	4.37	2.64	157.14
35~39	44	22	22	4.26	4.37	4.15	100.00
40~44	53	29	24	5.13	5.77	4.53	120.83
45~49	47	21	26	4.55	4.17	4.91	80.77
50~54	65	32	33	6.29	6.36	6.23	96.97
55~59	44	15	29	4.26	2.98	5.47	51.72
60~64	53	26	27	5.13	5.17	5.09	96.30
65~69	31	11	20	3.00	2.19	3.77	55.00
70~74	19	6	13	1.84	1.19	2.45	46.15
75~79	9	2	7	.87	.40	1.32	28.57
80~84	14	7	7	1.36	1.39	1.32	100.00
85이상 and over	6	-	6	.58	-	1.13	-
저동 Jeo Dong	2 730	1 376	1 354	100.00	100.00	100.00	101.62
0~4	259	139	120	9.49	10.10	8.86	115.83
5~9	324	174	150	11.87	12.65	11.08	116.00
10~14	319	158	161	11.68	11.48	11.89	98.14
15~19	325	174	151	11.90	12.65	11.15	115.23
20~24	249	134	115	9.12	9.74	8.49	116.52
25~29	182	82	100	6.67	5.96	7.39	82.00
30~34	148	74	74	5.42	5.38	5.47	100.00
35~39	202	102	100	7.40	7.41	7.39	102.00
40~44	157	84	73	5.75	6.10	5.39	115.07
45~49	131	68	63	4.80	4.94	4.65	107.94
50~54	102	45	57	3.74	3.27	4.21	78.95
55~59	105	48	57	3.85	3.49	4.21	84.21
60~64	77	33	44	2.82	2.40	3.25	75.00
65~69	68	30	38	2.49	2.18	2.81	78.95
70~74	37	14	23	1.36	1.02	1.70	60.87
75~79	24	10	14	.88	.73	1.03	71.43
80~84	15	4	11	.55	.29	.81	36.36
85이상 and over	6	3	3	.22	.22	.22	100.00
속초시 Sogcho Si	65 759	33 228	32 531	100.00	100.00	100.00	102.14
0~4	6 234	3 217	3 017	9.48	9.68	9.27	106.63
5~9	7 513	3 848	3 665	11.43	11.58	11.27	104.99
10~14	8 636	4 476	4 160	13.13	13.47	12.79	107.60
15~19	7 348	3 849	3 499	11.17	11.58	10.76	110.00
20~24	6 820	3 543	3 277	10.37	10.66	10.07	108.12
25~29	4 857	2 475	2 382	7.39	7.45	7.32	103.90
30~34	3 863	1 923	1 940	5.87	5.79	5.96	99.12
35~39	4 013	1 966	2 047	6.10	5.92	6.29	96.04
40~44	4 046	1 985	2 061	6.15	5.97	6.34	96.31
45~49	3 280	1 517	1 763	4.99	4.57	5.42	86.05
50~54	2 688	1 195	1 493	4.09	3.60	4.59	80.04
55~59	2 435	1 266	1 169	3.70	3.81	3.59	108.30
60~64	1 770	971	799	2.69	2.92	2.46	121.53
65~69	1 139	567	572	1.73	1.71	1.76	99.13
70~74	671	290	381	1.02	.87	1.17	76.12
75~79	285	94	191	.43	.28	.59	49.21
80~84	114	35	79	.17	.11	.24	44.30
85이상 and over	47	11	36	.07	.03	.11	30.56
영랑동 Yeonglang Dong	5 147	2 570	2 577	100.00	100.00	100.00	99.73
0~4	455	219	236	8.84	8.52	9.16	92.80
5~9	585	295	290	11.37	11.48	11.25	101.72
10~14	680	361	319	13.21	14.05	12.38	113.17
15~19	582	301	281	11.31	11.71	10.90	107.12
20~24	543	259	284	10.55	10.08	11.02	91.20
25~29	381	205	176	7.40	7.98	6.83	116.48
30~34	308	158	150	5.98	6.15	5.82	105.33
35~39	305	149	156	5.93	5.80	6.05	95.51
40~44	292	148	144	5.67	5.76	5.59	102.78
45~49	270	107	163	5.25	4.16	6.33	65.64
50~54	208	96	112	4.04	3.74	4.35	85.71
55~59	223	102	121	4.33	3.97	4.70	84.30
60~64	142	86	56	2.76	3.35	2.17	153.57
65~69	96	54	42	1.87	2.10	1.63	128.57
70~74	41	19	22	.80	.74	.85	86.36
75~79	25	8	17	.49	.31	.66	47.06
80~84	8	2	6	.16	.08	.23	33.33
85이상 and over	3	1	2	.06	.04	.08	50.00

제 2 표 연령 (5세제급) 및 성별인구 (계속)

Table 2. Population by Five-Year Age Groups and Sex (continued)

연령 Age	인구 Population		구성비 Percentage distribution		성비 Sex ratio		
	남 Male	여 Female	남 Male	여 Female			
동명동 Dongmyeong Dong	7 927	4 034	3 893	100.00	100.00	100.00	103.62
0~4	767	383	384	9.68	9.49	9.86	99.74
5~9	896	475	421	11.30	11.77	10.81	112.83
10~14	947	489	458	11.95	12.12	11.76	106.77
15~19	874	449	425	11.03	11.13	10.92	105.65
20~24	817	425	392	10.31	10.54	10.07	108.42
25~29	629	308	321	7.93	7.64	8.25	95.95
30~34	519	272	247	6.55	6.74	6.34	110.12
35~39	485	252	233	6.12	6.25	5.99	108.15
40~44	486	247	239	6.13	6.12	6.14	103.35
45~49	395	191	204	4.98	4.73	5.24	93.63
50~54	342	149	193	4.31	3.69	4.96	77.20
55~59	284	151	133	3.58	3.74	3.42	113.53
60~64	222	122	100	2.80	3.02	2.57	122.00
65~69	123	60	63	1.55	1.49	1.62	95.24
70~74	87	41	46	1.10	1.02	1.18	89.13
75~79	36	13	23	.45	.32	.59	56.52
80~84	15	6	9	.19	.15	.23	66.67
85이상 and over	3	1	2	.04	.02	.05	50.00
중앙동 Jungang Dong	6 808	3 331	3 477	100.00	100.00	100.00	95.80
0~4	579	297	282	8.50	8.92	8.11	105.32
5~9	687	333	354	10.09	10.00	10.18	94.07
10~14	867	441	426	12.74	13.24	12.25	103.52
15~19	769	387	382	11.30	11.62	10.99	101.31
20~24	781	392	389	11.47	11.77	11.19	100.77
25~29	533	267	266	7.83	8.02	7.65	100.38
30~34	422	192	230	6.20	5.76	6.61	83.48
35~39	412	183	229	6.05	5.99	6.59	79.91
40~44	415	200	215	6.10	6.00	6.18	93.02
45~49	380	149	231	5.58	4.47	6.64	64.50
50~54	303	130	173	4.45	3.90	4.98	75.14
55~59	269	146	123	3.95	4.38	3.54	118.70
60~64	185	107	78	2.72	3.21	2.24	137.18
65~69	101	63	38	1.48	1.89	1.09	165.79
70~74	72	35	37	1.06	1.05	1.06	94.59
75~79	21	4	17	.31	.12	.49	23.53
80~84	10	5	5	.15	.15	.14	100.00
85이상 and over	2	-	2	.03	-	.06	-
금호동 Geumho Dong	8 119	4 004	4 115	100.00	100.00	100.00	97.30
0~4	712	401	311	8.77	10.01	7.56	128.94
5~9	900	460	440	11.09	11.49	10.69	104.55
10~14	1 069	525	544	13.17	13.11	13.22	96.51
15~19	912	454	458	11.23	11.34	11.13	99.13
20~24	943	452	491	11.61	11.29	11.93	92.06
25~29	600	306	294	7.39	7.64	7.14	104.08
30~34	501	236	265	6.17	5.89	6.44	89.06
35~39	490	236	254	6.04	5.89	6.17	92.91
40~44	492	228	264	6.06	5.69	6.42	86.36
45~49	384	165	219	4.73	4.12	5.32	75.34
50~54	371	155	216	4.57	3.87	5.25	71.76
55~59	319	170	149	3.93	4.25	3.62	114.09
60~64	200	112	88	2.46	2.80	2.14	127.27
65~69	128	68	60	1.58	1.70	1.46	113.33
70~74	65	29	36	.80	.72	.87	80.56
75~79	22	5	17	.27	.12	.41	29.41
80~84	10	1	9	.12	.02	.22	11.11
85이상 and over	1	1	-	.01	.02	-	-
청학동 Cheonghag Dong	6 326	3 226	3 100	100.00	100.00	100.00	104.06
0~4	514	262	252	8.13	8.12	8.13	103.97
5~9	705	376	329	11.14	11.66	10.61	114.29
10~14	866	452	414	13.69	14.01	13.35	109.18
15~19	752	402	350	11.89	12.46	11.29	114.86
20~24	684	363	321	10.81	11.25	10.35	113.08
25~29	468	234	234	7.40	7.25	7.55	100.00
30~34	350	179	171	5.53	5.55	5.52	104.68
35~39	412	183	229	6.51	5.67	7.39	79.91
40~44	398	187	211	6.29	5.80	6.81	88.63
45~49	341	160	181	5.39	4.96	5.84	88.40
50~54	285	125	160	4.51	3.87	5.16	78.13
55~59	227	130	97	3.59	4.03	3.13	134.02
60~64	157	95	62	2.48	2.94	2.00	153.23
65~69	88	41	47	1.39	1.27	1.52	87.23
70~74	52	27	25	.82	.84	.81	108.00
75~79	18	7	11	.28	.22	.35	63.64
80~84	5	2	3	.08	.06	.10	66.67
85이상 and over	4	1	3	.06	.03	.10	33.33

제 2 표 연령 (5세계급) 및 성별인구 (계속)

Table 2. Population by Five-Year Age Groups and Sex (continued)

연령 Age	인구 Population		구성비 Percentage distribution		성비 Sex ratio		
	남 Male	여 Female	남 Male	여 Female			
교동 Gyo Dong	11 472	5 893	5 579	100.00	100.00	100.00	105.63
0~4	1 423	722	701	12.40	12.25	12.56	103.00
5~9	1 479	758	721	12.89	12.86	12.92	105.13
10~14	1 466	780	686	12.78	13.24	12.30	113.70
15~19	1 240	676	564	10.81	11.47	10.11	119.86
20~24	1 029	528	501	8.97	8.96	8.98	105.39
25~29	913	452	461	7.96	7.67	8.26	98.05
30~34	724	367	357	6.31	6.23	6.40	102.80
35~39	700	364	336	6.10	6.18	6.02	108.33
40~44	669	328	341	5.83	5.57	6.11	96.19
45~49	516	259	257	4.50	4.40	4.61	100.78
50~54	388	194	194	3.38	3.29	3.48	100.00
55~59	361	208	153	3.15	3.53	2.74	135.95
60~64	233	119	114	2.03	2.02	2.04	104.39
65~69	158	68	90	1.38	1.15	1.61	75.56
70~74	105	47	58	.92	.80	1.04	81.03
75~79	47	18	29	.41	.31	.52	62.07
80~84	16	4	12	.14	.07	.22	33.33
85이상 and over	5	1	4	.04	.02	.07	25.00
노학동 Nohag Dong	2 295	1 176	1 119	100.00	100.00	100.00	105.09
0~4	167	87	80	7.28	7.40	7.15	108.75
5~9	237	126	111	10.33	10.71	9.92	113.51
10~14	334	164	170	14.55	13.95	15.19	96.47
15~19	319	178	141	13.90	15.14	12.60	126.24
20~24	252	141	111	10.98	11.99	9.92	127.03
25~29	123	66	57	5.36	5.61	5.09	115.79
30~34	91	50	41	3.97	4.25	3.66	121.95
35~39	137	63	74	5.97	5.36	6.61	85.14
40~44	156	00	70	6.80	7.31	6.26	122.86
45~49	117	57	60	5.10	4.85	5.36	95.00
50~54	67	30	37	2.92	2.55	3.31	81.08
55~59	86	38	48	3.75	3.23	4.29	79.17
60~64	84	35	49	3.66	2.98	4.38	71.43
65~69	49	38	31	3.01	3.23	2.77	122.58
70~74	27	9	18	1.18	.77	1.61	50.00
75~79	21	8	13	.92	.68	1.16	61.54
80~84	5	-	5	.22	-	.45	-
85이상 and over	3	-	3	.13	-	.27	-
조양동 Joyang Dong	5 765	2 861	2 904	100.00	100.00	100.00	98.52
0~4	551	268	283	9.56	9.37	9.75	94.70
5~9	677	319	358	11.74	11.15	12.33	89.11
10~14	798	405	393	13.84	14.16	13.53	103.05
15~19	620	328	292	10.75	11.46	10.06	112.33
20~24	527	281	246	9.14	9.82	8.47	114.23
25~29	376	189	187	6.52	6.61	6.44	101.07
30~34	319	155	164	5.53	5.42	5.65	94.51
35~39	394	195	199	6.83	6.82	6.85	97.99
40~44	374	197	177	6.49	6.89	6.10	111.30
45~49	280	135	145	4.86	4.72	4.99	93.10
50~54	230	93	137	3.99	3.25	4.72	67.88
55~59	196	98	98	3.40	3.43	3.37	100.00
60~64	165	91	74	2.86	3.18	2.55	122.97
65~69	127	54	73	2.20	1.89	2.51	73.97
70~74	79	35	44	1.37	1.22	1.52	79.55
75~79	33	11	22	.57	.38	.76	50.00
80~84	15	6	9	.26	.21	.31	66.67
85이상 and over	4	1	3	.07	.03	.10	33.33
청호동 Cheongho Dong	5 267	2 692	2 575	100.00	100.00	100.00	104.54
0~4	394	211	183	7.48	7.84	7.11	115.30
5~9	569	291	278	10.80	10.81	10.80	104.68
10~14	790	419	371	15.00	15.56	14.41	112.94
15~19	618	321	297	11.73	11.92	11.53	108.08
20~24	571	326	245	10.84	12.11	9.51	133.06
25~29	299	168	131	5.68	6.24	5.09	128.24
30~34	234	99	135	4.44	3.68	5.24	73.33
35~39	271	127	144	5.15	4.72	5.59	88.19
40~44	369	153	216	7.01	5.68	8.39	70.83
45~49	299	138	161	5.68	5.13	6.25	85.71
50~54	273	132	141	5.18	4.90	5.48	93.62
55~59	241	135	106	4.58	5.01	4.12	127.36
60~64	172	100	72	3.27	3.71	2.80	138.89
65~69	84	42	42	1.59	1.56	1.63	100.00
70~74	48	21	27	.91	.78	1.05	77.78
75~79	23	8	15	.44	.30	.58	53.33
80~84	5	-	5	.09	-	.19	-
85이상 and over	7	1	6	.13	.04	.23	16.67

제 2 표 연령 (5세계급) 및 성별인구 (계속)

Table 2. Population by Five-Year Age Groups and Sex (continued)

연령 Age	인구 Population		구성비 Percentage distribution		성비 Sex ratio		
	남 Male	여 Female	남 Male	여 Female			
대포동 Daepo Dong	2 427	1 269	1 158	100.00	100.00	100.00	109.59
0~4	232	134	98	9.56	10.56	8.46	136.73
5~9	302	168	134	12.44	13.24	11.57	125.37
10~14	340	178	162	14.01	14.03	13.99	109.88
15~19	256	138	118	10.55	10.87	10.19	116.95
20~24	255	148	107	10.51	11.66	9.24	138.32
25~29	184	100	84	7.58	7.88	7.25	119.05
30~34	133	71	62	5.48	5.59	5.35	114.52
35~39	124	69	55	5.11	5.44	4.75	125.45
40~44	142	77	65	5.85	6.07	5.61	118.46
45~49	102	41	61	4.20	3.23	5.27	67.21
50~54	78	34	44	3.21	2.68	3.80	77.27
55~59	88	30	58	3.63	2.36	5.01	51.72
60~64	75	39	36	3.09	3.07	3.11	108.33
65~69	58	26	32	2.39	2.05	2.76	81.25
70~74	27	9	18	1.11	.71	1.55	50.00
75~79	18	4	14	.74	.32	1.21	28.57
80~84	6	1	5	.25	.08	.43	20.00
85이상 and over	7	2	5	.29	.16	.43	40.00
도문동 Domun Dong	1 793	905	888	100.00	100.00	100.00	101.91
0~4	218	118	100	12.16	13.04	11.26	118.00
5~9	189	92	97	10.54	10.17	10.92	94.85
10~14	189	101	88	10.54	11.16	9.91	114.77
15~19	152	81	71	8.48	8.95	8.00	114.08
20~24	166	78	88	9.26	8.62	9.91	88.64
25~29	169	84	85	9.43	9.28	9.57	98.82
30~34	111	69	42	6.19	7.62	4.73	164.29
35~39	127	72	55	7.08	7.96	6.19	130.91
40~44	114	61	53	6.36	6.74	5.97	115.09
45~49	77	45	32	4.29	4.97	3.60	140.63
50~54	60	28	32	3.35	3.09	3.60	87.50
55~59	56	20	36	3.12	2.21	4.05	55.56
60~64	52	17	35	2.90	1.88	3.94	48.57
65~69	49	24	25	2.73	2.65	2.82	96.00
70~74	37	5	32	2.06	.55	3.60	15.63
75~79	9	4	5	.50	.44	.56	80.00
80~84	11	4	7	.61	.44	.79	57.14
85이상 and over	7	2	5	.39	.22	.56	40.00
설악동 Seolag Dong	435	237	198	100.00	100.00	100.00	119.70
0~4	20	12	8	4.60	5.06	4.04	150.00
5~9	35	16	19	8.05	6.75	9.60	84.21
10~14	22	14	8	5.06	5.91	4.04	175.00
15~19	54	24	30	12.41	10.13	15.15	80.00
20~24	91	52	39	20.92	21.94	19.70	133.33
25~29	58	36	22	13.33	15.19	11.11	163.64
30~34	36	21	15	8.28	8.86	7.58	140.00
35~39	30	14	16	6.90	5.91	8.08	87.50
40~44	31	10	21	7.13	8.86	5.05	210.00
45~49	22	12	10	5.06	5.06	5.05	120.00
50~54	17	7	10	3.91	2.95	5.05	70.00
55~59	11	4	7	2.53	1.69	3.54	57.14
60~64	5	3	2	1.15	1.27	1.01	150.00
65~69	1	1	-	.23	.42	-	-
70~74	1	-	1	.23	-	.51	-
75~79	-	-	-	-	-	-	-
80~84	1	-	1	.23	-	.51	-
85이상 and over	-	-	-	-	-	-	-
장사동 Jangsa Dong	1 978	1 030	948	100.00	100.00	100.00	108.65
0~4	202	103	99	10.21	10.00	10.44	104.04
5~9	252	139	113	12.74	13.50	11.92	123.01
10~14	268	147	121	13.55	14.27	12.76	121.49
15~19	200	110	90	10.11	10.68	9.49	122.22
20~24	161	98	63	8.14	9.51	6.65	155.56
25~29	124	60	64	6.27	5.83	6.75	93.75
30~34	115	54	61	5.81	5.24	6.43	88.52
35~39	126	59	67	6.37	5.73	7.07	88.06
40~44	108	52	56	5.46	5.05	5.91	92.86
45~49	97	58	39	4.90	5.63	4.11	148.72
50~54	66	22	44	3.34	2.14	4.64	50.00
55~59	74	34	40	3.74	3.30	4.22	85.00
60~64	78	45	33	3.94	4.37	3.48	136.36
65~69	57	28	29	2.88	2.72	3.06	96.55
70~74	30	13	17	1.52	1.26	1.79	76.47
75~79	12	4	8	.61	.39	.84	50.00
80~84	7	4	3	.35	.39	.32	133.33
85이상 and over	1	-	1	.05	-	.11	-

제 2 표 연령 (5세계급) 및 성별인구 (계속)

Table 2. Population by Five-Year Age Groups and Sex (continued)

연령 Age	인구 Population		구성비 Percentage distribution		성비 Sex ratio		
	남 Male	여 Female	남 Male	여 Female			
춘성군 Chunseong Gun	55 704	28 474	27 230	100.00	100.00	100.00	104.57
0~4	4 655	2 373	2 282	8.36	8.33	8.38	103.99
5~9	6 316	3 174	3 142	11.34	11.15	11.54	101.02
10~14	7 691	3 864	3 827	13.81	13.57	14.05	100.97
15~19	6 447	3 526	2 921	11.57	12.38	10.73	120.71
20~24	5 542	3 388	2 154	9.95	11.90	7.91	157.29
25~29	3 361	1 845	1 516	6.03	6.48	5.57	121.70
30~34	2 079	1 063	1 016	3.73	3.73	3.73	104.63
35~39	2 748	1 298	1 450	4.93	4.56	5.33	89.52
40~44	3 472	1 681	1 791	6.23	5.90	6.58	93.86
45~49	3 086	1 469	1 617	5.54	5.16	5.94	90.85
50~54	2 480	1 076	1 404	4.45	3.78	5.16	76.64
55~59	2 363	1 127	1 236	4.24	3.96	4.54	91.18
60~64	2 056	1 034	1 022	3.69	3.63	3.75	101.17
65~69	1 578	779	799	2.83	2.74	2.93	97.50
70~74	1 011	440	571	1.81	1.55	2.10	77.06
75~79	515	219	296	.92	.77	1.09	73.99
80~84	200	83	117	.36	.29	.43	70.94
85이상 and over	104	35	69	.19	.12	.25	50.72
동면 Dong Myeon	5 546	2 764	2 782	100.00	100.00	100.00	99.35
0~4	490	259	231	8.84	9.37	8.30	112.12
5~9	603	295	308	10.87	10.67	11.07	95.78
10~14	725	348	377	13.07	12.59	13.51	92.31
15~19	778	388	390	14.03	14.04	14.02	99.49
20~24	596	332	264	10.75	12.01	9.49	125.76
25~29	315	164	151	5.68	5.93	5.43	108.61
30~34	199	111	88	3.59	4.02	3.16	126.14
35~39	267	119	148	4.81	4.31	5.32	80.41
40~44	335	171	164	6.04	6.19	5.90	104.27
45~49	294	144	150	5.30	5.21	5.39	96.00
50~54	240	102	138	4.33	3.69	4.96	73.91
55~59	196	92	104	3.53	3.33	3.74	88.46
60~64	169	80	89	3.05	2.89	3.20	89.89
65~69	158	85	73	2.85	3.08	2.62	116.44
70~74	91	36	55	1.64	1.30	1.98	65.45
75~79	60	30	30	1.08	1.09	1.08	100.00
80~84	23	7	16	.41	.25	.58	43.75
85이상 and over	7	1	6	.13	.04	.22	16.67
동산면 Dongsan Myeon	3 076	1 589	1 487	100.00	100.00	100.00	106.86
0~4	252	119	133	8.19	7.49	8.94	89.47
5~9	344	182	162	11.18	11.45	10.89	112.35
10~14	507	245	262	16.48	15.42	17.62	93.51
15~19	271	173	98	8.81	10.89	6.59	176.53
20~24	277	191	86	9.01	12.02	5.78	222.09
25~29	140	81	59	4.55	5.10	3.97	137.29
30~34	91	37	54	2.96	2.33	3.63	68.52
35~39	139	60	79	4.52	3.78	5.31	75.95
40~44	229	116	113	7.44	7.30	7.60	102.65
45~49	207	94	113	6.73	5.92	7.60	83.19
50~54	156	69	87	5.07	4.34	5.85	79.31
55~59	121	59	62	3.93	3.71	4.17	95.16
60~64	131	71	60	4.26	4.47	4.03	118.33
65~69	88	38	50	2.86	2.39	3.36	76.00
70~74	63	29	34	2.05	1.83	2.29	85.29
75~79	28	11	17	.91	.69	1.14	64.71
80~84	20	8	12	.65	.50	.81	66.67
85이상 and over	12	6	6	.39	.38	.40	100.00
신동면 Sindong Myeon	11 174	5 757	5 417	100.00	100.00	100.00	106.28
0~4	921	474	447	8.24	8.23	8.25	106.04
5~9	1 198	583	615	10.72	10.13	11.35	94.80
10~14	1 466	743	723	13.12	12.91	13.35	102.77
15~19	1 425	799	626	12.75	13.88	11.56	127.64
20~24	1 176	733	443	10.52	12.73	8.18	165.46
25~29	722	390	332	6.46	6.77	6.13	117.47
30~34	432	230	202	3.87	4.00	3.73	113.86
35~39	575	278	297	5.15	4.83	5.48	93.60
40~44	700	342	358	6.26	5.94	6.61	95.53
45~49	583	288	295	5.22	5.00	5.45	97.63
50~54	474	209	265	4.24	3.63	4.89	78.87
55~59	472	228	244	4.22	3.96	4.50	93.44
60~64	392	183	209	3.51	3.18	3.86	87.56
65~69	302	137	165	2.70	2.38	3.05	83.03
70~74	190	78	112	1.70	1.35	2.07	69.64
75~79	101	40	61	.90	.69	1.13	65.57
80~84	33	18	15	.30	.31	.28	120.00
85이상 and over	12	4	8	.11	.07	.15	50.00

제 2 표 연령 (5세계급) 및 성별인구 (계속)

Table 2. Population by Five-Year Age Groups and Sex (continued)

연령 Age	인구 Population			구성비 Percentage distribution			성비 Sex ratio
	남 Male	여 Female	합계	남 Male	여 Female	합계	
남면 Nam Myeon	8 382	4 340	4 042	100.00	100.00	100.00	107.37
0~4	709	353	356	8.46	8.13	8.81	99.16
5~9	1 047	533	514	12.49	12.28	12.72	103.70
10~14	1 161	592	569	13.85	13.64	14.08	104.04
15~19	692	389	303	8.26	8.96	7.50	128.38
20~24	820	527	293	9.78	12.14	7.25	179.86
25~29	485	288	197	5.79	6.64	4.87	146.19
30~34	324	167	157	3.87	3.85	3.88	106.37
35~39	396	188	208	4.72	4.33	5.15	90.38
40~44	507	253	254	6.05	5.83	6.28	99.61
45~49	477	215	262	5.69	4.95	6.48	82.06
50~54	382	167	215	4.56	3.85	5.32	77.67
55~59	423	195	228	5.05	4.49	5.64	85.53
60~64	363	181	182	4.33	4.17	4.50	99.45
65~69	274	145	129	3.27	3.34	3.19	112.40
70~74	175	76	99	2.09	1.75	2.45	76.77
75~79	92	46	46	1.10	1.06	1.14	100.00
80~84	35	17	18	.42	.39	.45	94.44
85이상 and over	20	8	12	.24	.18	.30	66.67
서면 Seo Myeon	7 718	3 926	3 792	100.00	100.00	100.00	103.53
0~4	628	329	299	8.14	8.38	7.89	110.03
5~9	852	420	432	11.04	10.70	11.39	97.22
10~14	1 081	542	539	14.01	13.81	14.21	100.56
15~19	833	459	374	10.79	11.69	9.86	122.73
20~24	749	458	291	9.70	11.67	7.67	157.39
25~29	473	272	201	6.13	6.93	5.30	135.32
30~34	256	134	122	3.32	3.41	3.22	109.84
35~39	360	176	184	4.66	4.48	4.85	95.65
40~44	474	224	250	6.14	5.71	6.59	89.60
45~49	442	192	250	5.73	4.89	6.59	76.80
50~54	357	158	199	4.63	4.02	5.25	79.40
55~59	358	172	186	4.64	4.38	4.91	92.47
60~64	321	159	162	4.16	4.05	4.27	98.15
65~69	260	124	136	3.37	3.16	3.59	91.18
70~74	150	70	80	1.94	1.78	2.11	87.50
75~79	72	21	51	.93	.53	1.34	41.18
80~84	33	11	22	.43	.28	.58	50.00
85이상 and over	19	5	14	.25	.13	.37	35.71
사북면 Sabug Myeon	4 765	2 481	2 284	100.00	100.00	100.00	108.63
0~4	390	193	197	8.18	7.78	8.63	97.97
5~9	580	302	278	12.17	12.17	12.17	108.63
10~14	726	393	333	15.24	15.84	14.58	118.02
15~19	440	248	192	9.23	10.00	8.41	129.17
20~24	430	270	160	9.02	10.88	7.01	168.75
25~29	254	143	111	5.33	5.76	4.86	128.83
30~34	158	79	79	3.32	3.18	3.46	100.00
35~39	262	114	148	5.50	4.59	6.48	77.03
40~44	331	142	189	6.95	5.72	8.27	75.13
45~49	256	136	120	5.37	5.48	5.25	113.33
50~54	250	110	140	5.25	4.43	6.13	78.57
55~59	208	101	107	4.37	4.07	4.68	94.39
60~64	177	107	70	3.71	4.31	3.06	152.86
65~69	134	68	66	2.81	2.74	2.89	103.03
70~74	102	50	52	2.14	2.02	2.28	96.15
75~79	44	18	26	.92	.73	1.14	69.23
80~84	11	5	6	.23	.20	.26	83.33
85이상 and over	12	2	10	.25	.08	.44	20.00
신북면 Sinbug Myeon	12 771	6 452	6 319	100.00	100.00	100.00	102.10
0~4	1 058	538	520	8.28	8.34	8.23	103.46
5~9	1 395	723	672	10.92	11.21	10.63	107.59
10~14	1 750	878	872	13.70	13.61	13.80	100.69
15~19	1 777	944	833	13.91	14.63	13.18	113.33
20~24	1 259	726	533	9.86	11.25	8.43	136.21
25~29	854	443	411	6.69	6.87	6.50	107.79
30~34	554	280	274	4.34	4.34	4.34	102.19
35~39	647	309	338	5.07	4.79	5.35	91.42
40~44	740	350	390	5.79	5.42	6.17	89.74
45~49	695	338	357	5.44	5.24	5.65	94.68
50~54	525	220	305	4.11	3.41	4.83	72.13
55~59	479	223	256	3.75	3.46	4.05	87.11
60~64	399	194	205	3.12	3.01	3.24	94.63
65~69	309	154	155	2.42	2.39	2.45	99.35
70~74	189	74	115	1.48	1.15	1.82	64.35
75~79	87	38	49	.68	.59	.78	77.55
80~84	37	12	25	.29	.19	.40	48.00
85이상 and over	17	8	9	.13	.12	.14	88.89

제 2 표 연령 (5세계급) 및 성별인구 (계속)

Table 2. Population by Five-Year Age Groups and Sex (continued)

연령 Age	인구 Population		구성비 Percentage distribution		성비 Sex ratio		
	남 Male	여 Female	남 Male	여 Female			
북산면 Bongsan Myeon	2 272	1 165	1 107	100.00	100.00	100.00	105.24
0~4	207	108	99	9.11	9.27	8.94	109.09
5~9	297	136	161	13.07	11.67	14.54	84.47
10~14	275	123	152	12.10	10.56	13.73	80.92
15~19	231	126	105	10.17	10.82	9.49	120.00
20~24	235	151	84	10.34	12.96	7.59	179.76
25~29	118	64	54	5.19	5.49	4.88	118.52
30~34	65	25	40	2.86	2.15	3.61	62.50
35~39	102	54	48	4.49	4.64	4.34	112.50
40~44	156	83	73	6.87	7.12	6.59	113.70
45~49	132	62	70	5.81	5.32	6.32	88.57
50~54	96	41	55	4.23	3.52	4.97	74.55
55~59	106	57	49	4.67	4.89	4.43	116.33
60~64	104	59	45	4.58	5.06	4.07	131.11
65~69	53	28	25	2.33	2.40	2.26	112.00
70~74	51	27	24	2.24	2.32	2.17	112.50
75~79	31	15	16	1.36	1.29	1.45	93.75
80~84	8	5	3	.35	.43	.27	166.67
85이상 and over	5	1	4	.22	.09	.36	25.00
홍천군 Hongcheon Gun	100 983	51 838	49 145	100.00	100.00	100.00	105.48
0~4	10 044	5 186	4 858	9.95	10.00	9.89	106.75
5~9	12 909	6 622	6 287	12.78	12.77	12.79	105.33
10~14	13 968	7 203	6 765	13.83	13.90	13.77	106.47
15~19	9 947	5 599	4 348	9.85	10.80	8.85	128.77
20~24	9 944	5 735	4 209	9.85	11.06	8.56	136.26
25~29	6 502	3 399	3 103	6.44	6.56	6.31	109.54
30~34	4 280	2 162	2 118	4.24	4.17	4.31	102.08
35~39	5 167	2 545	2 622	5.12	4.91	5.34	97.06
40~44	6 282	3 161	3 121	6.22	6.10	6.35	101.28
45~49	5 532	2 580	2 952	5.48	4.98	6.01	87.40
50~54	4 112	1 873	2 239	4.07	3.61	4.56	83.65
55~59	3 798	1 854	1 944	3.76	3.58	3.96	95.37
60~64	3 047	1 484	1 563	3.02	2.86	3.18	94.95
65~69	2 371	1 107	1 264	2.35	2.14	2.57	87.58
70~74	1 687	768	919	1.67	1.48	1.87	83.57
75~79	856	350	506	.85	.68	1.03	69.17
80~84	357	142	215	.35	.27	.44	66.05
85이상 and over	180	68	112	.18	.13	.23	60.71
홍천읍 Hongcheon Eub	29 094	14 544	14 550	100.00	100.00	100.00	99.96
0~4	2 993	1 570	1 423	10.29	10.79	9.78	110.33
5~9	3 511	1 748	1 763	12.07	12.02	12.12	99.15
10~14	3 641	1 916	1 725	12.51	13.17	11.86	111.07
15~19	3 296	1 739	1 557	11.33	11.96	10.70	111.69
20~24	3 102	1 542	1 560	10.66	10.60	10.72	98.85
25~29	2 319	1 136	1 183	7.97	7.81	8.13	96.03
30~34	1 587	769	818	5.45	5.29	5.62	94.01
35~39	1 695	847	848	5.83	5.82	5.83	99.88
40~44	1 799	907	892	6.18	6.24	6.13	101.68
45~49	1 435	702	733	4.93	4.83	5.04	95.77
50~54	1 069	518	551	3.67	3.56	3.79	94.01
55~59	878	415	463	3.02	2.85	3.18	89.63
60~64	668	314	354	2.30	2.16	2.43	88.70
65~69	471	192	279	1.62	1.32	1.92	68.82
70~74	362	140	222	1.24	.96	1.53	63.06
75~79	167	60	107	.57	.41	.74	56.07
80~84	65	19	46	.22	.13	.32	41.30
85이상 and over	36	10	26	.12	.07	.18	38.46
화촌면 Hwachon Myeon	9 564	4 966	4 598	100.00	100.00	100.00	108.00
0~4	930	492	438	9.72	9.91	9.53	112.33
5~9	1 198	624	574	12.53	12.57	12.48	108.71
10~14	1 347	680	667	14.08	13.69	14.51	101.95
15~19	917	553	364	9.59	11.14	7.92	151.92
20~24	916	548	368	9.58	11.04	8.00	148.91
25~29	551	305	246	5.76	6.14	5.35	123.98
30~34	369	184	185	3.86	3.71	4.02	99.46
35~39	457	229	228	4.78	4.61	4.96	100.44
40~44	608	297	311	6.36	5.98	6.76	95.50
45~49	568	261	307	5.94	5.26	6.68	85.02
50~54	413	170	243	4.32	3.42	5.28	69.96
55~59	411	217	194	4.30	4.37	4.22	111.86
60~64	308	163	145	3.22	3.28	3.15	112.41
65~69	237	105	132	2.48	2.11	2.87	79.55
70~74	183	81	102	1.91	1.63	2.22	79.41
75~79	94	35	59	.98	.70	1.28	59.32
80~84	36	13	23	.38	.26	.50	56.52
85이상 and over	21	9	12	.22	.18	.26	75.00

제 2 표 연령 (5세계급) 및 성별인구 (계속)

Table 2. Population by Five-Year Age Groups and Sex (continued)

연령 Age	인구 Population		구성비 Percentage distribution		성비 Sex ratio		
	남 Male	여 Female	남 Male	여 Female			
두촌면 Duchon Myeon	6 187	3 241	2 946	100.00	100.00	100.00	110.01
0~4	582	309	273	9.41	9.53	9.27	113.19
5~9	802	418	384	12.96	12.90	13.03	108.85
10~14	899	458	441	14.53	14.13	14.97	103.85
15~19	579	366	213	9.36	11.29	7.23	171.83
20~24	622	378	244	10.05	11.66	8.28	154.92
25~29	319	154	165	5.16	4.75	5.60	93.33
30~34	209	105	104	3.38	3.24	3.53	100.96
35~39	295	144	151	4.77	4.44	5.13	95.36
40~44	395	202	193	6.38	6.23	6.55	104.66
45~49	357	160	197	5.77	4.94	6.69	81.22
50~54	270	128	142	4.36	3.95	4.82	90.14
55~59	299	149	150	4.83	4.60	5.09	99.33
60~64	199	99	100	3.22	3.05	3.39	99.00
65~69	167	77	90	2.70	2.38	3.05	85.56
70~74	94	47	47	1.52	1.45	1.60	100.00
75~79	56	27	29	.91	.83	.98	93.10
80~84	28	14	14	.45	.43	.48	100.00
85이상 and over	15	6	9	.24	.19	.31	66.67
내촌면 Naechon Myeon	6 573	3 467	3 106	100.00	100.00	100.00	111.62
0~4	664	339	325	10.10	9.78	10.46	104.31
5~9	941	500	461	14.32	14.42	14.20	113.38
10~14	967	508	459	14.71	14.65	14.78	110.68
15~19	496	309	187	7.55	8.91	6.02	165.24
20~24	640	411	229	9.74	11.85	7.37	179.48
25~29	378	209	169	5.75	6.03	5.44	123.67
30~34	208	110	98	3.16	3.17	3.16	112.24
35~39	308	157	151	4.69	4.53	4.86	103.97
40~44	421	217	204	6.40	6.26	6.57	106.37
45~49	374	161	213	5.69	4.64	6.86	75.59
50~54	317	144	173	4.82	4.15	5.57	83.24
55~59	259	127	132	3.94	3.66	4.25	96.21
60~64	216	112	104	3.29	3.23	3.35	107.69
65~69	183	86	97	2.78	2.48	3.12	88.66
70~74	109	44	65	1.66	1.27	2.09	67.69
75~79	54	20	34	.82	.58	1.09	58.82
80~84	29	10	19	.44	.29	.61	52.63
85이상 and over	9	3	6	.14	.09	.19	50.00
서석면 Seoseog Myeon	8 790	4 574	4 216	100.00	100.00	100.00	108.49
0~4	842	413	429	9.58	9.03	10.18	96.27
5~9	1 142	613	529	12.99	13.40	12.55	115.88
10~14	1 435	735	700	16.33	16.07	16.60	105.00
15~19	884	516	368	10.06	11.28	8.73	140.22
20~24	792	514	278	9.01	11.24	6.59	184.89
25~29	475	254	221	5.40	5.55	5.24	114.93
30~34	317	161	156	3.61	3.52	3.70	103.21
35~39	388	183	205	4.41	4.00	4.86	89.27
40~44	562	286	276	6.39	6.25	6.55	103.62
45~49	446	194	252	5.07	4.24	5.98	76.98
50~54	367	156	211	4.18	3.41	5.00	73.93
55~59	347	176	171	3.95	3.85	4.06	102.92
60~64	286	128	158	3.25	2.80	3.75	81.01
65~69	205	96	109	2.33	2.10	2.59	88.07
70~74	154	86	68	1.75	1.88	1.61	126.47
75~79	81	36	45	.92	.79	1.07	80.00
80~84	48	18	30	.55	.39	.71	60.00
85이상 and over	19	9	10	.22	.20	.24	90.00
동면 Dong Myeon	7 879	4 062	3 817	100.00	100.00	100.00	106.42
0~4	796	403	393	10.10	9.92	10.30	102.54
5~9	1 022	535	487	12.97	13.17	12.76	109.86
10~14	1 052	553	499	13.35	13.61	13.07	110.82
15~19	718	413	305	9.11	10.17	7.99	135.41
20~24	757	461	296	9.61	11.35	7.75	155.74
25~29	424	215	209	5.38	5.29	5.48	102.87
30~34	314	170	144	3.99	4.19	3.77	118.06
35~39	387	193	194	4.91	4.75	5.08	99.48
40~44	451	222	229	5.72	5.47	6.00	96.94
45~49	522	240	282	6.63	5.91	7.39	85.11
50~54	322	137	185	4.09	3.37	4.85	74.05
55~59	328	158	170	4.16	3.89	4.45	92.94
60~64	257	123	134	3.26	3.03	3.51	91.79
65~69	239	111	128	3.03	2.73	3.35	86.72
70~74	160	76	84	2.03	1.87	2.20	90.48
75~79	74	31	43	.94	.76	1.13	72.09
80~84	38	16	22	.48	.39	.58	72.73
85이상 and over	18	5	13	.23	.12	.34	38.46

제 2 표 연령 (5세제급) 및 성별인구 (계속)

Table 2. Population by Five-Year Age Groups and Sex (continued)

연령 Age	인구 Population			구성비 Percentage distribution			성비 Sex ratio
	남 Male	여 Female		남 Male	여 Female		
남면 Nam Myeon	10 888	5 576	5 312	100.00	100.00	100.00	104.97
0~4	1 033	536	497	9.49	9.61	9.36	107.85
5~9	1 315	689	626	12.08	12.36	11.78	110.06
10~14	1 435	737	698	13.18	13.22	13.14	105.59
15~19	1 173	623	550	10.77	11.17	10.35	113.27
20~24	1 041	623	418	9.56	11.17	7.87	149.04
25~29	693	385	308	6.36	6.90	5.80	125.00
30~34	447	242	205	4.11	4.34	3.86	118.05
35~39	505	240	265	4.64	4.30	4.99	90.57
40~44	678	336	342	6.23	6.03	6.44	98.25
45~49	606	282	324	5.57	5.06	6.10	87.04
50~54	469	215	254	4.31	3.86	4.78	84.65
55~59	436	187	249	4.00	3.35	4.69	75.10
60~64	391	181	210	3.59	3.25	3.95	86.19
65~69	276	132	144	2.53	2.37	2.71	91.67
70~74	200	87	113	1.84	1.56	2.13	76.99
75~79	124	55	69	1.14	.99	1.30	79.71
80~84	47	19	28	.43	.34	.53	67.86
85이상 and over	19	7	12	.17	.13	.23	58.33
서면 Seo Myeon	6 777	3 445	3 332	100.00	100.00	100.00	103.39
0~4	658	340	318	9.71	9.87	9.54	106.92
5~9	951	435	516	14.03	12.63	15.49	84.30
10~14	994	486	508	14.67	14.11	15.25	95.67
15~19	475	281	194	7.01	8.16	5.82	144.85
20~24	591	392	199	8.72	11.38	5.97	196.98
25~29	357	193	164	5.27	5.60	4.92	117.68
30~34	234	110	124	3.45	3.19	3.72	88.71
35~39	359	173	186	5.02	5.30	5.58	93.01
40~44	404	207	197	5.96	6.01	5.91	105.08
45~49	425	196	229	6.27	5.69	6.87	85.59
50~54	309	135	174	4.56	3.92	5.22	77.59
55~59	294	141	153	4.34	4.09	4.59	92.16
60~64	246	125	121	3.63	3.63	3.63	103.31
65~69	225	112	113	3.32	3.25	3.39	99.12
70~74	147	77	70	2.17	2.24	2.10	110.00
75~79	65	25	40	.96	.73	1.20	62.50
80~84	25	13	12	.37	.38	.36	108.33
85이상 and over	18	4	14	.27	.12	.42	28.57
북방면 Bugbang Myeon	7 743	4 026	3 717	100.00	100.00	100.00	108.31
0~4	725	374	351	9.36	9.29	9.44	106.55
5~9	957	493	464	12.36	12.25	12.48	106.25
10~14	1 033	546	487	13.34	13.56	13.10	112.11
15~19	761	430	331	9.83	10.68	8.91	129.91
20~24	783	449	334	10.11	11.15	8.99	134.43
25~29	461	260	201	5.95	6.46	5.41	129.35
30~34	300	150	150	3.87	3.73	4.04	100.00
35~39	411	198	213	5.31	4.92	5.73	92.96
40~44	495	239	256	6.39	5.94	6.89	93.36
45~49	423	201	222	5.46	4.99	5.97	90.54
50~54	344	169	175	4.44	4.20	4.71	96.57
55~59	285	138	147	3.68	3.43	3.95	93.88
60~64	279	145	134	3.60	3.60	3.61	108.21
65~69	210	107	103	2.71	2.66	2.77	103.88
70~74	152	72	80	1.96	1.79	2.15	90.00
75~79	84	36	48	1.08	.89	1.29	75.00
80~84	22	9	13	.28	.22	.35	69.23
85이상 and over	18	10	8	.23	.25	.22	125.00
내면 Nae Myeon	7 488	3 937	3 551	100.00	100.00	100.00	110.87
0~4	821	410	411	10.96	10.41	11.57	99.76
5~9	1 070	567	503	14.29	14.40	14.17	112.72
10~14	1 165	584	581	15.56	14.83	16.36	100.52
15~19	648	369	279	8.65	9.37	7.86	132.26
20~24	700	417	283	9.35	10.59	7.97	147.35
25~29	525	288	237	7.01	7.32	6.67	121.52
30~34	295	161	134	3.94	4.09	3.77	120.15
35~39	362	181	181	4.83	4.60	5.10	100.00
40~44	469	248	221	6.26	6.30	6.22	112.22
45~49	376	183	193	5.02	4.65	5.44	94.82
50~54	232	101	131	3.10	2.57	3.69	77.10
55~59	261	146	115	3.49	3.71	3.24	126.96
60~64	197	94	103	2.63	2.39	2.90	91.26
65~69	158	89	69	2.11	2.26	1.94	128.99
70~74	126	58	68	1.68	1.47	1.91	85.29
75~79	57	25	32	.76	.64	.90	78.13
80~84	19	11	8	.25	.28	.23	137.50
85이상 and over	7	5	2	.09	.13	.06	250.00

제 2 표 연령 (5세제급) 및 성별인구 (계속)

Table 2. Population by Five-Year Age Groups and Sex (continued)

연령 Age	인구 Population		구성비 Percentage distribution		성비 Sex ratio		
	남 Male	여 Female	남 Male	여 Female			
횡성군 Hoengseong Gun	71 475	36 788	34 687	100.00	100.00	100.00	106.06
0~4	6 494	3 415	3 079	9.09	9.28	8.88	110.91
5~9	8 943	4 599	4 344	12.51	12.50	12.52	105.87
10~14	10 542	5 322	5 220	14.75	14.47	15.05	101.95
15~19	6 921	3 908	3 013	9.68	10.62	8.69	129.70
20~24	6 806	4 092	2 714	9.52	11.12	7.82	150.77
25~29	4 203	2 338	1 865	5.88	6.36	5.38	125.36
30~34	2 609	1 310	1 299	3.65	3.56	3.74	100.85
35~39	3 454	1 626	1 828	4.83	4.42	5.27	88.95
40~44	4 460	2 219	2 241	6.24	6.03	6.46	99.02
45~49	4 159	1 949	2 210	5.82	5.30	6.37	88.19
50~54	3 181	1 437	1 744	4.45	3.91	5.03	82.40
55~59	2 859	1 347	1 512	4.00	3.66	4.36	89.09
60~64	2 439	1 171	1 268	3.41	3.18	3.66	92.35
65~69	1 920	943	977	2.69	2.56	2.82	96.52
70~74	1 403	668	735	1.96	1.82	2.12	90.88
75~79	671	277	394	.94	.75	1.14	70.30
80~84	285	125	160	.40	.34	.46	78.13
85이상 and over	126	42	84	.18	.11	.24	50.00
횡성읍 Hoengseong Eub	17 407	8 824	8 583	100.00	100.00	100.00	102.81
0~4	1 637	874	763	9.40	9.90	8.89	114.55
5~9	2 041	1 072	969	11.73	12.15	11.29	110.63
10~14	2 227	1 161	1 066	12.79	13.16	12.42	108.91
15~19	1 893	997	896	10.87	11.30	10.44	111.27
20~24	1 794	963	831	10.31	10.91	9.68	115.88
25~29	1 303	690	613	7.49	7.82	7.14	112.56
30~34	790	390	400	4.54	4.42	4.66	97.50
35~39	909	459	450	5.22	5.20	5.24	102.00
40~44	1 021	509	512	5.87	5.77	5.97	99.41
45~49	908	419	489	5.22	4.75	5.70	85.69
50~54	730	326	404	4.19	3.69	4.71	80.69
55~59	668	327	341	3.84	3.71	3.97	95.89
60~64	515	229	286	2.96	2.60	3.33	80.07
65~69	426	184	242	2.45	2.09	2.82	76.03
70~74	307	139	168	1.76	1.58	1.96	82.74
75~79	148	54	94	.85	.61	1.10	57.45
80~84	62	21	41	.36	.24	.48	51.22
85이상 and over	28	10	18	.16	.11	.21	55.56
우천면 Ucheon Myeon	9 248	4 759	4 489	100.00	100.00	100.00	106.01
0~4	737	389	348	7.97	8.17	7.75	111.78
5~9	1 146	582	564	12.39	12.23	12.56	103.19
10~14	1 426	718	708	15.42	15.09	15.77	101.41
15~19	890	498	392	9.62	10.46	8.73	127.04
20~24	912	557	355	9.86	11.70	7.91	156.90
25~29	470	281	189	5.08	5.90	4.21	148.68
30~34	268	134	134	2.90	2.82	2.99	100.00
35~39	428	198	230	4.63	4.16	5.12	86.09
40~44	554	270	284	5.99	5.67	6.33	95.07
45~49	581	258	323	6.28	5.42	7.20	79.88
50~54	445	200	245	4.81	4.20	5.46	81.63
55~59	390	181	209	4.22	3.80	4.66	86.60
60~64	359	185	174	3.88	3.89	3.88	106.32
65~69	286	150	136	3.09	3.15	3.03	110.29
70~74	191	89	102	2.07	1.87	2.27	87.25
75~79	109	46	63	1.18	.97	1.40	73.02
80~84	41	18	23	.44	.38	.51	78.26
85이상 and over	15	5	10	.16	.11	.22	50.00
안흥면 Anheung Myeon	9 125	4 687	4 438	100.00	100.00	100.00	105.61
0~4	846	422	424	9.27	9.00	9.55	99.53
5~9	1 265	650	615	13.86	13.87	13.86	105.69
10~14	1 468	733	735	16.09	15.64	16.56	99.73
15~19	845	490	355	9.26	10.45	8.00	138.03
20~24	754	475	279	8.26	10.13	6.29	170.25
25~29	489	267	222	5.36	5.70	5.00	120.27
30~34	306	155	151	3.35	3.31	3.40	102.65
35~39	439	190	249	4.81	4.05	5.61	76.31
40~44	619	306	313	6.78	6.53	7.05	97.76
45~49	506	238	268	5.55	5.08	6.04	88.81
50~54	397	193	204	4.35	4.12	4.60	94.61
55~59	337	155	182	3.69	3.31	4.10	85.16
60~64	317	160	157	3.47	3.41	3.54	101.91
65~69	252	123	129	2.76	2.62	2.91	95.35
70~74	164	81	83	1.80	1.73	1.87	97.59
75~79	70	28	42	.77	.60	.95	66.67
80~84	37	17	20	.41	.36	.45	85.00
85이상 and over	14	4	10	.15	.09	.23	40.00

제 2 표 연령 (5세계급) 및 성별인구 (계속)

Table 2. Population by Five-Year Age Groups and Sex (continued)

연령 Age	인구 Population		구성비 Percentage distribution		성비 Sex ratio		
	남 Male	여 Female	남 Male	여 Female			
둔내면 Dunnae Myeon	10 320	5 415	4 905	100.00	100.00	100.00	110.40
0~4	949	508	441	9.20	9.38	8.99	115.19
5~9	1 309	677	632	12.68	12.50	12.88	107.12
10~14	1 682	876	806	16.30	16.18	16.43	108.68
15~19	1 066	657	409	10.33	12.13	8.34	160.64
20~24	949	570	379	9.20	10.53	7.73	150.40
25~29	577	311	266	5.59	5.74	5.42	116.92
30~34	386	200	186	3.74	3.69	3.79	107.53
35~39	553	260	292	5.36	4.80	5.97	88.74
40~44	646	337	309	6.26	6.22	6.30	109.06
45~49	577	265	312	5.59	4.89	6.36	84.94
50~54	413	186	227	4.00	3.43	4.63	81.94
55~59	361	176	185	3.50	3.25	3.77	95.14
60~64	291	139	152	2.82	2.57	3.10	91.45
65~69	236	106	130	2.29	1.96	2.65	81.54
70~74	182	85	97	1.76	1.57	1.98	87.63
75~79	82	38	44	.79	.70	.90	86.36
80~84	45	19	26	.44	.35	.53	73.08
85이상 and over	16	5	11	.16	.09	.22	45.45
갑천면 Gabcheon Myeon	6 244	3 215	3 029	100.00	100.00	100.00	106.14
0~4	593	294	299	9.50	9.14	9.87	98.33
5~9	793	389	404	12.70	12.10	13.34	96.29
10~14	890	446	444	14.25	13.87	14.66	100.45
15~19	600	343	257	9.61	10.67	8.48	133.46
20~24	572	368	204	9.16	11.45	6.73	180.39
25~29	353	202	151	5.65	6.28	4.99	133.77
30~34	199	106	93	3.19	3.30	3.07	113.98
35~39	284	130	154	4.55	4.04	5.08	84.42
40~44	388	183	205	6.21	5.69	6.77	89.27
45~49	386	187	199	6.18	5.82	6.57	93.97
50~54	287	126	161	4.60	3.92	5.32	78.26
55~59	277	134	143	4.44	4.17	4.72	93.71
60~64	229	111	118	3.67	3.45	3.90	94.07
65~69	171	83	88	2.74	2.58	2.91	94.32
70~74	127	66	61	2.03	2.05	2.01	108.20
75~79	60	27	33	.96	.84	1.09	81.82
80~84	27	15	12	.43	.47	.40	125.00
85이상 and over	8	5	3	.13	.16	.10	166.67
청일면 Cheongil Myeon	6 029	3 121	2 908	100.00	100.00	100.00	107.32
0~4	541	278	263	8.97	8.91	9.04	105.70
5~9	784	410	374	13.00	13.14	12.86	109.63
10~14	959	465	494	15.91	14.90	16.99	94.13
15~19	576	330	246	9.55	10.57	8.46	134.15
20~24	559	357	202	9.27	11.44	6.95	176.73
25~29	291	172	119	4.83	5.51	4.09	144.54
30~34	238	118	120	3.95	3.78	4.13	98.33
35~39	258	129	129	4.28	4.13	4.44	100.00
40~44	386	191	195	6.40	6.12	6.71	97.95
45~49	365	169	196	6.05	5.41	6.74	86.22
50~54	289	127	162	4.79	4.07	5.57	78.40
55~59	234	108	126	3.88	3.46	4.33	85.71
60~64	206	107	99	3.42	3.43	3.40	108.08
65~69	139	65	73	2.31	2.11	2.51	90.41
70~74	117	53	54	1.94	2.02	1.86	116.67
75~79	50	18	32	.83	.58	1.10	56.25
80~84	24	11	13	.40	.35	.45	84.62
85이상 and over	13	2	11	.22	.06	.38	18.18
공근면 Gonggeun Myeon	7 822	4 034	3 788	100.00	100.00	100.00	106.49
0~4	723	377	346	9.24	9.35	9.13	108.96
5~9	945	491	454	12.08	12.17	11.99	108.15
10~14	1 146	564	582	14.65	13.98	15.36	96.91
15~19	686	392	294	8.77	9.72	7.76	133.33
20~24	751	478	273	9.60	11.85	7.21	175.09
25~29	414	236	178	5.29	5.85	4.70	132.58
30~34	274	130	144	3.50	3.22	3.80	90.28
35~39	352	164	188	4.50	4.07	4.96	87.23
40~44	513	270	243	6.56	6.69	6.41	111.11
45~49	459	218	241	5.87	5.40	6.36	90.46
50~54	367	161	206	4.69	3.99	5.44	78.16
55~59	332	145	187	4.24	3.59	4.94	77.54
60~64	310	140	170	3.96	3.47	4.49	82.35
65~69	228	126	102	2.91	3.12	2.69	123.53
70~74	199	94	105	2.54	2.33	2.77	89.52
75~79	79	32	47	1.01	.79	1.24	68.09
80~84	25	10	15	.32	.25	.40	66.67
85이상 and over	19	6	13	.24	.15	.34	46.15

제 2 표 연령 (5세계급) 및 성별인구 (계속)

Table 2. Population by Five-Year Age Groups and Sex (continued)

연령 Age	인구 Population		구성비 Percentage distribution			성비 Sex ratio	
	남 Male	여 Female	남 Male	여 Female	성비 Sex ratio		
서원면 Seoweon Myeon	5 280	2 733	2 547	100.00	100.00	100.00	107.30
0~4	468	273	195	8.86	9.99	7.66	140.00
5~9	660	328	332	12.50	12.00	13.03	98.80
10~14	744	359	385	14.09	13.14	15.12	93.25
15~19	365	201	164	6.91	7.35	6.44	122.56
20~24	515	324	191	9.75	11.86	7.50	169.63
25~29	306	179	127	5.80	6.55	4.99	140.94
30~34	148	77	71	2.80	2.82	2.79	108.45
35~39	231	96	135	4.38	3.51	5.30	71.11
40~44	333	153	180	6.31	5.60	7.07	85.00
45~49	377	195	182	7.14	7.14	7.15	107.14
50~54	253	118	135	4.79	4.32	5.30	87.41
55~59	260	121	139	4.92	4.43	5.46	87.05
60~64	212	100	112	4.02	3.66	4.40	89.29
65~69	182	105	77	3.45	3.84	3.02	136.36
70~74	116	51	65	2.20	1.87	2.55	78.46
75~79	73	34	39	1.38	1.24	1.53	87.18
80~84	24	14	10	.45	.51	.39	140.00
85이상 and over	13	5	8	.25	.18	.31	62.50
원성군 Weonseong Gun	61 739	31 730	30 009	100.00	100.00	100.00	105.73
0~4	5 395	2 700	2 695	8.74	8.51	8.98	100.19
5~9	7 034	3 541	3 493	11.39	11.16	11.64	101.37
10~14	8 431	4 352	4 079	13.66	13.72	13.59	106.69
15~19	6 357	3 499	2 858	10.30	11.03	9.52	122.43
20~24	5 857	3 777	2 080	9.49	11.90	6.93	181.59
25~29	3 720	2 042	1 678	6.03	6.44	5.59	121.69
30~34	2 286	1 141	1 145	3.70	3.60	3.82	99.65
35~39	3 071	1 451	1 620	4.97	4.57	5.40	89.57
40~44	3 918	1 904	2 014	6.35	6.00	6.71	94.54
45~49	3 623	1 728	1 895	5.87	5.45	6.31	91.19
50~54	2 941	1 277	1 664	4.76	4.02	5.55	76.74
55~59	2 779	1 319	1 460	4.50	4.16	4.87	90.34
60~64	2 290	1 119	1 171	3.71	3.53	3.90	95.56
65~69	1 786	900	886	2.89	2.89	2.95	101.58
70~74	1 197	565	632	1.92	1.78	2.11	89.40
75~79	627	274	353	1.04	.86	1.18	77.62
80~84	303	103	200	.49	.32	.67	51.50
85이상 and over	124	38	86	.20	.12	.29	44.19
소초면 Socho Myeon	11 167	5 756	5 411	100.00	100.00	100.00	106.38
0~4	1 079	518	561	9.66	9.00	10.37	92.34
5~9	1 192	597	595	10.67	10.37	11.00	101.34
10~14	1 385	721	664	12.40	12.53	12.27	108.58
15~19	1 216	685	531	10.89	11.90	9.81	129.00
20~24	1 154	697	457	10.33	12.11	8.45	152.52
25~29	847	482	365	7.58	8.37	6.75	132.05
30~34	465	246	219	4.16	4.27	4.05	112.33
35~39	568	276	292	5.09	4.79	5.40	94.52
40~44	657	336	321	5.88	5.84	5.93	104.67
45~49	599	268	331	5.36	4.66	6.12	80.97
50~54	520	235	285	4.66	4.08	5.27	82.46
55~59	498	236	262	4.46	4.10	4.84	90.08
60~64	364	183	181	3.26	3.18	3.35	101.10
65~69	277	142	135	2.48	2.47	2.49	105.19
70~74	184	76	108	1.65	1.32	2.00	70.37
75~79	93	38	55	.83	.66	1.02	69.09
80~84	44	13	31	.39	.23	.57	41.94
85이상 and over	25	7	18	.22	.12	.33	38.89
호지면 Hojeo Myeon	6 830	3 530	3 300	100.00	100.00	100.00	106.97
0~4	539	278	261	7.89	7.88	7.91	106.51
5~9	779	384	395	11.41	10.88	11.97	97.22
10~14	1 017	543	474	14.89	15.38	14.36	114.56
15~19	784	435	349	11.48	12.32	10.58	124.64
20~24	578	394	184	8.46	11.16	5.58	214.13
25~29	403	218	185	5.90	6.18	5.61	117.84
30~34	237	126	111	3.47	3.57	3.36	113.51
35~39	305	144	161	4.47	4.08	4.88	89.44
40~44	473	210	263	6.93	5.95	7.97	79.85
45~49	462	215	247	6.76	6.09	7.48	87.04
50~54	344	168	176	5.04	4.76	5.33	95.45
55~59	275	135	140	4.03	3.82	4.24	96.43
60~64	220	102	118	3.22	2.89	3.58	86.44
65~69	201	86	115	2.94	2.44	3.48	74.78
70~74	103	49	54	1.51	1.39	1.64	90.74
75~79	69	29	40	1.01	.82	1.21	72.50
80~84	31	13	18	.45	.37	.55	72.22
85이상 and over	10	1	9	.15	.03	.27	11.11

제 2 표 연령 (5세제급) 및 성별인구 (계속)

Table 2. Population by Five-Year Age Groups and Sex (continued)

연령 Age	인구 Population		구성비 Percentage distribution			성비 Sex ratio	
	남 Male	여 Female	남 Male	여 Female	성비 Sex ratio		
지정면 Jijeong Myeon	5 989	3 124	2 865	100.00	100.00	100.00	109.04
0~4	509	267	242	8.50	8.55	8.45	110.33
5~9	707	374	333	11.80	11.97	11.62	112.31
10~14	786	413	373	13.12	13.22	13.02	110.72
15~19	526	304	222	8.78	9.73	7.75	136.94
20~24	550	366	184	9.18	11.72	6.42	198.91
25~29	337	180	157	5.63	5.76	5.48	114.65
30~34	220	102	118	3.67	3.27	4.12	86.44
35~39	313	141	172	5.23	4.51	6.00	81.98
40~44	362	180	182	6.04	5.76	6.35	98.90
45~49	388	189	199	6.48	6.05	6.95	94.97
50~54	335	149	186	5.59	4.77	6.49	80.11
55~59	271	123	148	4.52	3.94	5.17	83.11
60~64	251	142	109	4.19	4.55	3.80	130.28
65~69	196	100	96	3.27	3.20	3.35	104.17
70~74	118	50	68	1.97	1.60	2.37	73.53
75~79	73	33	40	1.22	1.06	1.40	82.50
80~84	31	5	26	.52	.16	.91	19.23
85이상 and over	16	6	10	.27	.19	.35	60.00
문막면 Munmag Myeon	10 602	5 381	5 221	100.00	100.00	100.00	103.06
0~4	871	438	433	8.22	8.14	8.29	101.15
5~9	1 158	577	581	10.72	11.13	99.31	102.19
10~14	1 401	694	707	13.21	12.90	13.54	98.16
15~19	1 147	589	558	10.82	10.95	10.69	105.56
20~24	1 068	699	369	10.07	12.99	7.07	189.43
25~29	662	356	306	6.24	6.62	5.86	116.34
30~34	413	213	200	3.90	3.96	3.83	106.50
35~39	547	263	284	5.16	4.89	5.44	92.61
40~44	707	354	353	6.67	6.58	6.76	100.28
45~49	568	285	283	5.36	5.30	5.42	100.71
50~54	471	206	265	4.44	3.83	5.08	77.74
55~59	432	185	247	4.07	3.44	4.73	74.90
60~64	390	175	215	3.68	3.25	4.12	81.40
65~69	317	156	161	2.99	2.90	3.08	96.89
70~74	241	114	127	2.27	2.12	2.43	89.76
75~79	118	45	73	1.11	.84	1.40	61.64
80~84	62	22	40	.58	.41	.77	55.00
85이상 and over	29	10	19	.27	.19	.36	52.63
부른면 Buron Myeon	6 103	3 141	2 962	100.00	100.00	100.00	106.04
0~4	563	265	298	9.22	8.44	10.06	88.93
5~9	738	373	365	12.09	11.88	12.32	102.19
10~14	818	428	390	13.40	13.63	13.17	109.74
15~19	465	268	197	7.62	8.53	6.65	136.04
20~24	550	366	184	9.01	11.65	6.21	198.91
25~29	355	196	159	5.82	6.24	5.37	123.27
30~34	244	124	120	4.00	3.95	4.05	103.33
35~39	297	149	148	4.87	4.74	5.00	100.68
40~44	393	180	213	6.44	5.73	7.19	84.51
45~49	373	177	196	6.11	5.64	6.62	90.31
50~54	296	113	183	4.85	3.60	6.18	61.75
55~59	296	148	148	4.85	4.71	5.00	100.00
60~64	274	136	138	4.49	4.33	4.66	98.55
65~69	176	95	81	2.88	3.02	2.73	117.28
70~74	141	75	66	2.31	2.39	2.23	113.64
75~79	70	31	39	1.15	.99	1.32	79.49
80~84	39	14	25	.64	.45	.84	56.00
85이상 and over	15	3	12	.25	.10	.41	25.00
귀래면 Gwiraе Myeon	4 129	2 094	2 035	100.00	100.00	100.00	102.90
0~4	400	210	190	9.69	10.03	9.34	110.53
5~9	478	228	250	11.58	10.89	12.29	91.20
10~14	547	270	277	13.25	12.89	13.61	97.47
15~19	385	207	178	9.32	9.89	8.75	116.29
20~24	387	244	143	9.37	11.65	7.03	170.63
25~29	246	134	112	5.96	6.40	5.50	119.64
30~34	165	74	91	4.00	3.53	4.47	81.32
35~39	214	98	116	5.18	4.68	5.70	84.48
40~44	271	139	132	6.56	6.64	6.49	105.30
45~49	213	104	109	5.16	4.97	5.36	95.41
50~54	188	79	109	4.55	3.77	5.36	72.48
55~59	198	93	105	4.80	4.44	5.16	88.57
60~64	166	75	91	4.02	3.58	4.47	82.42
65~69	123	63	60	2.98	3.01	2.95	105.00
70~74	83	45	38	2.01	2.15	1.87	118.42
75~79	37	19	18	.90	.91	.88	105.56
80~84	20	9	11	.48	.43	.54	81.82
85이상 and over	8	3	5	.19	.14	.25	60.00

제 2 표 연령 (5세계급) 및 성별인구 (계속)

Table 2. Population by Five-Year Age Groups and Sex (continued)

연령 Age	인구 Population		구성비 Percentage distribution		성비 Sex ratio		
	남 Male	여 Female	남 Male	여 Female			
흥업면 Heungeob Myeon	5 468	2 819	2 649	100.00	100.00	100.00	106.42
0~4	415	212	203	7.59	7.52	7.66	104.43
5~9	570	290	280	10.42	10.29	10.57	103.57
10~14	774	384	390	14.16	13.62	14.72	98.46
15~19	676	375	301	12.36	13.30	11.36	124.58
20~24	540	370	170	9.88	13.13	6.42	217.65
25~29	275	156	119	5.03	5.53	4.49	131.09
30~34	154	72	82	2.82	2.55	3.10	87.80
35~39	238	99	139	4.35	3.51	5.25	71.22
40~44	353	177	176	6.46	6.28	6.64	100.57
45~49	343	162	181	6.27	5.75	6.83	89.50
50~54	275	114	161	5.03	4.04	6.08	70.81
55~59	277	127	150	5.07	4.51	5.66	84.67
60~64	208	107	101	3.80	3.80	3.81	105.94
65~69	162	89	73	2.96	3.16	2.76	121.92
70~74	108	49	59	1.98	1.74	2.23	83.05
75~79	68	25	43	1.24	.89	1.62	58.14
80~84	25	9	16	.46	.32	.60	56.25
85이상 and over	7	2	5	.13	.07	.19	40.00
관부면 Panbu Myeon	3 402	1 776	1 626	100.00	100.00	100.00	109.23
0~4	295	146	149	8.67	8.22	9.16	97.99
5~9	346	185	161	10.17	10.42	9.90	114.91
10~14	451	250	201	13.26	14.08	12.36	124.38
15~19	406	228	178	11.93	12.84	10.95	128.09
20~24	339	221	118	9.96	12.44	7.26	187.29
25~29	187	104	83	5.50	5.86	5.10	125.30
30~34	114	54	60	3.35	3.04	3.69	90.00
35~39	154	74	80	4.53	4.17	4.92	92.50
40~44	196	85	111	5.76	4.79	6.83	76.58
45~49	217	98	119	6.38	5.52	7.32	82.35
50~54	185	85	100	5.44	4.79	6.15	85.00
55~59	160	79	81	4.70	4.45	4.98	97.53
60~64	135	59	76	3.97	3.32	4.67	77.63
65~69	117	69	48	3.44	3.89	2.95	143.75
70~74	57	23	34	1.68	1.30	2.09	67.65
75~79	22	11	11	.65	.62	.68	100.00
80~84	16	4	12	.47	.23	.74	33.33
85이상 and over	5	1	4	.15	.06	.25	25.00
신림면 Sinlim Myeon	8 049	4 109	3 940	100.00	100.00	100.00	104.29
0~4	724	366	358	8.99	8.91	9.09	102.23
5~9	1 066	533	533	13.24	12.97	13.53	100.00
10~14	1 252	649	603	15.55	15.79	15.30	107.63
15~19	752	408	344	9.34	9.93	8.73	118.60
20~24	691	420	271	8.58	10.22	6.88	154.98
25~29	408	216	192	5.07	5.26	4.87	112.50
30~34	274	130	144	3.40	3.16	3.65	90.28
35~39	435	207	228	5.40	5.04	5.79	90.79
40~44	506	243	263	6.29	5.91	6.68	92.40
45~49	460	230	230	5.71	5.60	5.84	100.00
50~54	327	128	199	4.06	3.12	5.05	64.32
55~59	372	193	179	4.62	4.70	4.54	107.82
60~64	282	140	142	3.50	3.41	3.60	98.59
65~69	217	100	117	2.70	2.43	2.97	85.47
70~74	162	84	78	2.01	2.04	1.98	107.69
75~79	77	43	34	.96	1.05	.86	126.47
80~84	35	14	21	.43	.34	.53	66.67
85이상 and over	9	5	4	.11	.12	.10	125.00
영월군 Yeongweol Gun	95 495	49 425	46 070	100.00	100.00	100.00	107.28
0~4	9 802	5 074	4 728	10.26	10.27	10.26	107.32
5~9	12 871	6 545	6 326	13.48	13.24	13.73	103.46
10~14	14 045	7 285	6 760	14.71	14.74	14.67	107.77
15~19	9 691	5 616	4 075	10.15	11.36	8.85	137.82
20~24	8 176	4 764	3 412	8.56	9.64	7.41	139.62
25~29	6 139	3 213	2 926	6.43	6.50	6.35	109.81
30~34	4 558	2 301	2 257	4.77	4.66	4.90	101.95
35~39	5 281	2 665	2 616	5.53	5.39	5.68	101.87
40~44	5 878	3 029	2 849	6.16	6.13	6.18	106.32
45~49	4 765	2 362	2 403	4.99	4.78	5.22	98.29
50~54	3 703	1 599	2 104	3.88	3.24	4.57	76.00
55~59	3 337	1 597	1 740	3.49	3.23	3.78	91.78
60~64	2 765	1 346	1 419	2.90	2.72	3.08	94.86
65~69	2 023	948	1 075	2.12	1.92	2.33	88.19
70~74	1 396	666	730	1.46	1.35	1.58	91.23
75~79	638	262	376	.67	.53	.82	69.68
80~84	316	121	195	.33	.24	.42	62.05
85이상 and over	111	32	79	.12	.06	.17	40.51

제 2 표 연령 (5 세계급) 및 성별인구 (계속)

Table 2. Population by Five-Year Age Groups and Sex (continued)

연령 Age	인구 Population			구성비 Percentage distribution			성비 Sex ratio
	남 Male	여 Female		남 Male	여 Female		
영월읍 Yeongweol Eub.....	31 215	16 100	15 115	100.00	100.00	100.00	106.52
0~4.....	3 040	1 604	1 436	9.74	9.96	9.50	111.70
5~9.....	3 900	1 954	1 946	12.49	12.14	12.87	100.41
10~14.....	4 316	2 233	2 083	13.83	13.87	13.78	107.20
15~19.....	4 050	2 452	1 598	12.97	15.23	10.57	153.44
20~24.....	2 835	1 563	1 272	9.08	9.71	8.42	122.88
25~29.....	2 145	1 098	1 047	6.87	6.82	6.93	104.87
30~34.....	1 550	775	775	4.97	4.81	5.13	100.00
35~39.....	1 708	855	853	5.47	5.31	5.64	100.23
40~44.....	1 827	893	934	5.85	5.55	6.18	95.61
45~49.....	1 439	683	756	4.61	4.24	5.00	90.34
50~54.....	1 175	512	663	3.76	3.18	4.39	77.22
55~59.....	1 087	531	556	3.48	3.30	3.68	95.50
60~64.....	821	386	435	2.63	2.40	2.88	88.74
65~69.....	609	260	349	1.95	1.61	2.31	74.50
70~74.....	424	195	229	1.36	1.21	1.52	85.15
75~79.....	178	67	111	.57	.42	.73	60.36
80~84.....	79	29	50	.25	.18	.33	58.00
85이상 and over.....	32	10	22	.10	.06	.15	45.45
상동읍 Sangdong Eub.....	19 095	9 894	9 201	100.00	100.00	100.00	107.53
0~4.....	2 370	1 215	1 155	12.41	12.28	12.55	105.19
5~9.....	2 868	1 451	1 417	15.02	14.67	15.40	102.40
10~14.....	2 708	1 383	1 325	14.18	13.98	14.40	104.38
15~19.....	1 521	805	716	7.97	8.14	7.78	112.43
20~24.....	1 413	769	644	7.40	7.77	7.00	119.41
25~29.....	1 392	721	671	7.29	7.29	7.29	107.45
30~34.....	1 217	622	595	6.37	6.29	6.47	104.54
35~39.....	1 304	712	592	6.83	7.20	6.43	120.27
40~44.....	1 313	752	561	6.88	7.60	6.10	134.05
45~49.....	887	495	392	4.65	5.00	4.26	126.28
50~54.....	589	276	313	3.08	2.79	3.40	88.18
55~59.....	481	225	256	2.52	2.27	2.78	87.89
60~64.....	412	209	203	2.16	2.11	2.21	102.96
65~69.....	286	121	165	1.50	1.22	1.79	73.33
70~74.....	172	76	96	.90	.77	1.04	79.17
75~79.....	95	42	53	.50	.42	.58	79.25
80~84.....	48	14	34	.25	.14	.37	41.18
85이상 and over.....	19	6	13	.10	.06	.14	46.15
하동면 Hadong Myeon.....	6 480	3 368	3 112	100.00	100.00	100.00	108.23
0~4.....	742	387	355	11.45	11.49	11.41	109.01
5~9.....	963	493	470	14.86	14.64	15.10	104.89
10~14.....	1 028	511	517	15.86	15.17	16.61	98.84
15~19.....	430	245	185	6.64	7.27	5.94	132.43
20~24.....	511	307	204	7.89	9.12	6.56	150.49
25~29.....	341	196	145	5.26	5.82	4.66	135.17
30~34.....	309	151	158	4.77	4.48	5.08	95.57
35~39.....	331	168	163	5.11	4.99	5.24	103.07
40~44.....	392	208	184	6.05	6.18	5.91	113.04
45~49.....	393	208	185	6.06	6.18	5.94	112.43
50~54.....	259	107	152	4.00	3.18	4.88	70.39
55~59.....	234	122	112	3.61	3.62	3.60	108.93
60~64.....	213	102	111	3.29	3.03	3.57	91.89
65~69.....	157	84	73	2.42	2.49	2.35	115.07
70~74.....	105	49	56	1.62	1.45	1.80	87.50
75~79.....	46	20	26	.71	.59	.84	76.92
80~84.....	20	9	11	.31	.27	.35	81.82
85이상 and over.....	6	1	5	.09	.03	.16	20.00
북면 Bug Myeon.....	7 264	3 846	3 418	100.00	100.00	100.00	112.52
0~4.....	623	318	305	8.58	8.27	8.92	104.26
5~9.....	886	479	407	12.20	12.45	11.91	117.69
10~14.....	1 036	566	470	14.26	14.72	13.75	120.43
15~19.....	705	425	280	9.71	11.05	8.19	151.79
20~24.....	673	431	242	9.26	11.21	7.08	178.10
25~29.....	407	218	189	5.60	5.67	5.53	115.34
30~34.....	278	146	132	3.83	3.80	3.86	110.61
35~39.....	337	158	179	4.64	4.11	5.24	88.27
40~44.....	438	214	224	6.03	5.56	6.55	95.54
45~49.....	383	194	189	5.27	5.04	5.53	102.65
50~54.....	339	134	205	4.67	3.48	6.00	65.37
55~59.....	342	141	201	4.71	3.67	5.88	70.15
60~64.....	332	169	163	4.57	4.39	4.77	103.68
65~69.....	223	123	100	3.07	3.20	2.93	125.00
70~74.....	162	93	69	2.23	2.42	2.02	134.78
75~79.....	61	20	41	.84	.52	1.20	48.78
80~84.....	29	15	14	.40	.39	.41	107.14
85이상 and over.....	10	2	8	.14	.05	.23	25.00

제 2 표 연령 (5세계급) 및 성별인구 (계속)

Table 2. Population by Five-Year Age Groups and Sex (continued)

연령 Age	인구 Population			구성비 Percentage distribution			성비 Sex ratio
	남 Male	여 Female		남 Male	여 Female		
남면 Nam Myeon	7 520	3 824	3 696	100.00	100.00	100.00	103.46
0~4	777	381	396	10.33	9.96	10.71	96.21
5~9	1 005	505	499	13.36	13.23	13.50	101.40
10~14	1 124	578	546	14.95	15.12	14.77	105.86
15~19	701	378	323	9.32	9.88	8.74	117.03
20~24	677	417	260	9.00	10.90	7.03	160.38
25~29	485	260	225	6.45	6.80	6.09	115.56
30~34	274	149	125	3.64	3.90	3.38	119.20
35~39	347	169	178	4.61	4.42	4.82	94.94
40~44	417	205	212	5.55	5.36	5.74	96.70
45~49	382	173	209	5.08	4.52	5.65	82.78
50~54	343	140	203	4.56	3.66	5.49	68.97
55~59	309	141	168	4.11	3.69	4.55	83.93
60~64	260	136	124	3.46	3.56	3.35	109.68
65~69	168	78	90	2.23	2.04	2.44	86.67
70~74	146	69	77	1.94	1.80	2.08	89.61
75~79	64	33	31	.85	.86	.84	106.45
80~84	37	10	27	.49	.26	.73	37.04
85이상 and over	4	1	3	.05	.03	.08	33.33
서면 Seo Myeon	9 614	4 988	4 626	100.00	100.00	100.00	107.83
0~4	999	528	471	10.39	10.59	10.18	112.10
5~9	1 320	652	668	13.73	13.07	14.44	97.60
10~14	1 478	778	700	15.37	15.60	15.13	111.14
15~19	885	491	394	9.21	9.84	8.52	124.62
20~24	862	514	348	8.97	10.30	7.52	147.70
25~29	672	350	322	6.99	7.02	6.96	108.70
30~34	482	245	237	5.01	4.91	5.12	103.38
35~39	560	286	274	5.82	5.73	5.92	104.38
40~44	634	335	299	6.59	6.72	6.46	112.04
45~49	464	232	232	4.83	4.65	5.02	100.00
50~54	359	147	212	3.73	2.95	4.58	69.34
55~59	269	132	137	2.80	2.65	2.96	96.35
60~64	234	113	121	2.43	2.27	2.62	93.39
65~69	187	93	94	1.95	1.86	2.03	98.94
70~74	103	48	55	1.07	.96	1.19	87.27
75~79	59	23	36	.61	.46	.78	63.89
80~84	37	17	20	.38	.34	.43	85.00
85이상 and over	10	4	6	.10	.08	.13	66.67
주천면 Jucheon Myeon	10 737	5 550	5 187	100.00	100.00	100.00	107.00
0~4	936	491	445	8.72	8.85	8.58	110.34
5~9	1 438	749	689	13.39	13.50	13.26	108.71
10~14	1 775	937	838	16.53	16.88	16.16	111.81
15~19	1 094	629	465	10.19	11.33	8.94	135.27
20~24	909	574	335	8.47	10.34	6.46	171.34
25~29	536	281	255	4.99	5.06	4.92	110.20
30~34	327	147	180	3.05	2.65	3.47	81.67
35~39	509	239	270	4.74	4.31	5.21	88.52
40~44	632	305	327	5.89	5.50	6.30	93.27
45~49	623	288	335	5.80	5.19	6.46	85.97
50~54	440	194	246	4.10	3.50	4.74	78.86
55~59	467	227	240	4.35	4.09	4.63	94.58
60~64	377	180	197	3.51	3.24	3.80	91.37
65~69	289	139	150	2.69	2.50	2.89	92.67
70~74	211	101	110	1.97	1.82	2.12	91.82
75~79	94	41	53	.88	.74	1.02	77.36
80~84	56	24	32	.52	.43	.62	75.00
85이상 and over	24	4	20	.22	.07	.39	20.00
수주면 Suju Myeon	3 570	1 855	1 715	100.00	100.00	100.00	108.16
0~4	315	150	165	8.82	8.09	9.62	90.91
5~9	491	261	230	13.75	14.07	13.41	113.48
10~14	580	299	281	16.25	16.12	16.38	106.41
15~19	305	191	114	8.54	10.30	6.65	167.54
20~24	296	189	107	8.29	10.19	6.24	176.64
25~29	161	89	72	4.51	4.80	4.20	123.61
30~34	121	66	55	3.39	3.56	3.21	120.00
35~39	185	78	107	5.18	4.20	6.24	72.90
40~44	225	117	108	6.30	6.31	6.30	108.33
45~49	194	89	105	5.43	4.80	6.12	84.76
50~54	199	89	110	5.57	4.80	6.41	80.91
55~59	148	78	70	4.15	4.20	4.08	111.43
60~64	116	51	65	3.25	2.75	3.79	78.46
65~69	104	50	54	2.91	2.70	3.15	92.59
70~74	71	35	38	2.04	1.89	2.22	92.11
75~79	41	16	25	1.15	.86	1.46	64.00
80~84	10	3	7	.28	.16	.41	42.86
85이상 and over	6	4	2	.17	.22	.12	200.00

제 2 표 연령 (5세계급) 및 성별인구 (계속)

Table 2. Population by Five-Year Age Groups and Sex (continued)

연령 Age	인구 Population			구성비 Percentage distribution			성비 Sex ratio
	남 Male	여 Female		남 Male	여 Female		
평창군 Pyeongchang Gun	78 674	40 943	37 731	100.00	100.00	100.00	108.51
0~4	8 283	4 235	4 048	10.53	10.34	10.73	104.62
5~9	10 667	5 474	5 193	13.56	13.37	13.76	105.41
10~14	11 569	6 014	5 555	14.70	14.69	14.72	108.26
15~19	7 499	4 315	3 184	9.53	10.54	8.44	135.52
20~24	7 113	4 221	2 892	9.04	10.31	7.66	145.95
25~29	5 021	2 653	2 368	6.38	6.48	6.28	112.04
30~34	3 407	1 775	1 632	4.33	4.34	4.33	108.76
35~39	4 131	2 142	1 989	5.23	5.23	5.27	107.69
40~44	4 852	2 524	2 328	6.17	6.16	6.17	108.42
45~49	3 963	1 851	2 112	5.04	4.52	5.60	87.64
50~54	3 076	1 398	1 678	3.91	3.41	4.45	83.31
55~59	2 869	1 372	1 497	3.65	3.35	3.97	91.65
60~64	2 326	1 135	1 191	2.96	2.77	3.16	95.30
65~69	1 690	807	883	2.15	1.97	2.34	91.39
70~74	1 316	661	655	1.67	1.61	1.74	100.92
75~79	545	230	315	.69	.56	.83	73.02
80~84	252	106	146	.32	.26	.39	72.60
85이상 and over	95	30	65	.12	.07	.17	46.15
평창읍 Pyeongchang Eub	14 912	7 668	7 244	100.00	100.00	100.00	105.85
0~4	1 357	694	663	9.10	9.05	9.15	104.68
5~9	1 871	941	930	12.55	12.27	12.84	101.18
10~14	2 101	1 084	1 017	14.09	14.14	14.04	106.59
15~19	1 564	901	663	10.49	11.75	9.15	135.90
20~24	1 487	893	594	9.97	11.65	8.20	150.34
25~29	896	470	426	6.01	6.13	5.88	110.33
30~34	569	292	277	3.82	3.81	3.82	105.42
35~39	741	366	375	4.97	4.77	5.18	97.60
40~44	913	456	457	6.12	5.95	6.31	99.78
45~49	775	351	424	5.20	4.58	5.85	82.78
50~54	623	291	332	4.18	3.79	4.58	87.65
55~59	624	284	340	4.18	3.70	4.69	83.53
60~64	534	255	279	3.58	3.33	3.85	91.40
65~69	359	168	191	2.41	2.19	2.64	87.96
70~74	300	145	155	2.01	1.89	2.14	93.55
75~79	121	45	76	.81	.59	1.05	59.21
80~84	52	27	25	.35	.35	.35	108.00
85이상 and over	25	5	20	.17	.07	.28	25.00
미탄면 Mitam Myeon	5 570	2 893	2 677	100.00	100.00	100.00	108.07
0~4	651	348	303	11.69	12.03	11.32	114.85
5~9	832	420	412	14.94	14.52	15.39	101.94
10~14	877	458	419	15.75	15.83	15.65	109.31
15~19	423	230	193	7.59	7.95	7.21	119.17
20~24	512	311	201	9.19	10.75	7.51	154.73
25~29	358	204	154	6.43	7.05	5.75	132.47
30~34	237	123	114	4.25	4.25	4.26	107.89
35~39	288	139	149	5.17	4.80	5.57	93.29
40~44	294	158	136	5.28	5.46	5.08	116.18
45~49	275	136	139	4.94	4.70	5.19	97.84
50~54	217	96	121	3.90	3.32	4.52	79.34
55~59	174	79	95	3.12	2.73	3.55	83.16
60~64	165	79	86	2.96	2.73	3.21	91.86
65~69	118	51	67	2.12	1.76	2.50	76.12
70~74	82	37	45	1.47	1.28	1.68	82.22
75~79	48	17	31	.86	.59	1.16	54.84
80~84	12	5	7	.22	.17	.26	71.43
85이상 and over	7	2	5	.13	.07	.19	40.00
방림면 Banglim Myeon	5 701	2 977	2 724	100.00	100.00	100.00	109.29
0~4	567	287	280	9.95	9.64	10.28	102.50
5~9	744	382	362	13.05	12.83	13.29	105.52
10~14	893	473	420	15.66	15.89	15.42	112.62
15~19	489	281	208	8.58	9.44	7.64	135.10
20~24	531	346	185	9.31	11.62	6.79	187.03
25~29	309	175	134	5.42	5.88	4.92	130.60
30~34	181	88	93	3.17	2.96	3.41	94.62
35~39	285	141	144	5.00	4.74	5.29	97.92
40~44	341	164	177	5.98	5.51	6.50	92.66
45~49	334	155	179	5.86	5.21	6.57	86.59
50~54	234	105	129	4.10	3.53	4.74	81.40
55~59	272	130	142	4.77	4.37	5.21	91.55
60~64	202	99	103	3.54	3.33	3.78	96.12
65~69	144	68	76	2.53	2.28	2.79	89.47
70~74	102	57	45	1.79	1.91	1.65	126.67
75~79	47	18	29	.82	.60	1.06	62.07
80~84	21	6	15	.37	.20	.55	40.00
85이상 and over	5	2	3	.09	.07	.11	66.67

제 2 표 연령 (5세계급) 및 성별인구 (계속)

Table 2. Population by Five-Year Age Groups and Sex (continued)

연령 Age	인구 Population		구성비 Percentage distribution			성비 Sex ratio	
	남 Male	여 Female	100.00	남 Male	여 Female		
대 화 면 Daehwa Myeon	13 736	7 060	6 676	100.00	100.00	100.00	105.75
0~4	1 385	677	708	10.08	9.59	10.61	95.62
5~9	1 906	979	927	13.88	13.87	13.89	105.61
10~14	2 168	1 124	1 044	15.78	15.92	15.64	107.66
15~19	1 407	801	606	10.24	11.35	9.08	132.18
20~24	1 152	678	474	9.60	9.60	7.10	143.04
25~29	847	433	414	6.17	6.13	6.20	104.59
30~34	473	244	229	3.44	3.46	3.43	106.55
35~39	661	332	329	4.81	4.70	4.93	100.91
40~44	880	445	435	6.41	6.30	6.52	102.30
45~49	741	334	407	5.39	4.73	6.10	82.06
50~54	579	260	319	4.22	3.68	4.78	81.50
55~59	451	225	226	3.28	3.19	3.39	99.56
60~64	388	190	198	2.82	2.69	2.97	95.96
65~69	306	146	160	2.23	2.07	2.40	91.25
70~74	228	118	110	1.66	1.67	1.65	107.27
75~79	86	39	47	.63	.55	.70	82.98
80~84	56	27	29	.41	.38	.43	93.10
85이상 and over	22	8	14	.16	.11	.21	57.14
봉 평 면 Bongpyeong Myeon	9 614	4 964	4 650	100.00	100.00	100.00	106.75
0~4	1 017	524	493	10.58	10.56	10.60	106.29
5~9	1 365	682	683	14.20	13.74	14.69	99.85
10~14	1 410	727	683	14.67	14.65	14.69	106.44
15~19	785	446	339	8.17	8.98	7.29	131.56
20~24	846	511	335	8.80	10.29	7.20	152.54
25~29	546	298	248	5.68	6.00	5.33	120.16
30~34	408	207	201	4.24	4.17	4.32	102.99
35~39	476	251	225	4.95	5.06	4.84	111.56
40~44	630	313	317	6.55	6.31	6.82	98.74
45~49	518	240	278	5.39	4.83	5.98	86.33
50~54	417	195	222	4.34	3.93	4.77	87.84
55~59	354	155	199	3.68	3.12	4.28	77.89
60~64	307	156	151	3.19	3.14	3.25	103.31
65~69	241	117	124	2.51	2.36	2.67	94.35
70~74	186	99	87	1.93	1.99	1.87	113.79
75~79	62	24	38	.64	.48	.82	63.16
80~84	35	11	24	.36	.22	.52	65.83
85이상 and over	11	8	3	.11	.16	.06	266.67
진 부 면 Jinbu Myeon	17 922	9 304	8 618	100.00	100.00	100.00	107.96
0~4	1 985	1 011	974	11.08	10.87	11.30	103.80
5~9	2 397	1 229	1 168	13.37	13.21	13.55	105.22
10~14	2 703	1 417	1 286	15.08	15.23	14.92	110.19
15~19	1 728	934	794	9.64	10.04	9.21	117.63
20~24	1 598	962	636	8.92	10.34	7.38	151.26
25~29	1 141	585	556	6.37	6.29	6.45	105.22
30~34	861	450	411	4.80	4.84	4.77	109.49
35~39	985	530	455	5.50	5.70	5.28	116.48
40~44	1 072	583	489	5.98	6.27	5.67	119.22
45~49	841	390	451	4.69	4.19	5.23	86.47
50~54	634	275	359	3.54	2.96	4.17	76.60
55~59	643	309	334	3.59	3.32	3.88	92.51
60~64	476	227	249	2.66	2.44	2.89	91.16
65~69	361	169	192	2.01	1.82	2.23	88.02
70~74	296	146	150	1.65	1.57	1.74	97.33
75~79	137	64	73	.69	.76	.85	87.67
80~84	49	19	30	.27	.20	.35	63.33
85이상 and over	15	4	11	.08	.04	.13	36.36
도 암 면 Doam Myeon	11 219	6 077	5 142	100.00	100.00	100.00	118.18
0~4	1 321	694	627	11.77	11.42	12.19	110.69
5~9	1 552	841	711	13.83	13.84	13.83	118.28
10~14	1 417	731	686	12.63	12.03	13.34	106.56
15~19	1 103	722	381	9.83	11.88	7.41	189.50
20~24	987	520	467	8.80	8.56	9.08	111.35
25~29	924	488	436	8.24	8.03	8.48	111.93
30~34	678	371	307	6.04	6.10	5.97	120.85
35~39	695	383	312	6.19	6.30	6.07	122.76
40~44	722	405	317	6.44	5.66	6.16	127.76
45~49	479	245	234	4.27	4.03	4.55	104.70
50~54	372	176	196	3.32	2.90	3.81	89.80
55~59	351	190	161	3.13	3.13	3.13	118.01
60~64	254	129	125	2.26	2.12	2.43	103.20
65~69	161	88	73	1.44	1.45	1.42	120.55
70~74	122	59	63	1.09	.97	1.23	93.65
75~79	44	23	21	.39	.38	.41	109.52
80~84	27	11	16	.24	.18	.31	68.75
85이상 and over	10	1	9	.09	.02	.18	11.11

제 2 표 연령 (5세계급) 및 성별인구 (계속)

Table 2. Population by Five-Year Age Groups and Sex (continued)

연령 Age	인구 Population			구성비 Percentage distribution			성비 Sex ratio
	남 Male	여 Female		남 Male	여 Female		
정선군 Jeongseon Gun.....	133 817	69 686	64 131	100.00	100.00	100.00	108.66
0~4.....	18 555	9 670	8 885	13.87	13.88	13.85	108.84
5~9.....	20 528	10 578	9 950	15.34	15.18	15.52	106.31
10~14.....	18 027	9 258	8 769	13.47	13.29	13.67	105.58
15~19.....	10 758	5 832	4 926	8.04	8.37	7.68	118.39
20~24.....	11 197	5 871	5 326	8.37	8.42	8.30	110.23
25~29.....	10 549	5 280	5 269	7.88	7.58	8.22	100.21
30~34.....	8 425	4 472	3 953	6.30	6.42	6.16	113.13
35~39.....	8 644	4 722	3 922	6.46	6.78	6.12	120.40
40~44.....	8 035	4 526	3 509	6.00	6.49	5.47	128.98
45~49.....	5 692	3 075	2 617	4.25	4.41	4.08	117.50
50~54.....	3 740	1 816	1 924	2.79	2.61	3.00	94.39
55~59.....	3 181	1 548	1 633	2.38	2.22	2.55	94.79
60~64.....	2 531	1 196	1 335	1.89	1.72	2.08	89.59
65~69.....	1 851	884	967	1.38	1.27	1.51	91.42
70~74.....	1 219	558	661	.91	.80	1.03	84.42
75~79.....	529	245	284	.40	.35	.44	86.27
80~84.....	249	114	135	.19	.16	.21	84.44
85이상 and over.....	107	41	66	.08	.06	.10	62.12
정선읍 Jeongseon Eub.....	19 991	10 302	9 689	100.00	100.00	100.00	106.33
0~4.....	2 379	1 198	1 181	11.90	11.63	12.19	101.44
5~9.....	2 800	1 451	1 349	14.01	14.08	13.92	107.56
10~14.....	2 796	1 458	1 338	14.15	13.99	13.81	108.97
15~19.....	2 062	1 125	937	10.31	10.92	9.67	120.06
20~24.....	1 836	1 006	830	9.18	9.77	8.57	121.20
25~29.....	1 449	764	685	7.25	7.42	7.07	111.53
30~34.....	995	499	496	4.98	4.84	5.12	100.60
35~39.....	1 078	574	504	5.39	5.57	5.20	113.89
40~44.....	1 041	540	501	5.21	5.24	5.17	107.78
45~49.....	884	416	468	4.42	4.04	4.83	88.89
50~54.....	667	298	369	3.34	2.89	3.81	80.76
55~59.....	644	329	315	3.22	3.19	3.25	104.44
60~64.....	524	258	266	2.62	2.50	2.75	96.99
65~69.....	381	180	201	1.91	1.75	2.07	89.55
70~74.....	254	117	137	1.27	1.14	1.41	85.40
75~79.....	118	58	60	.59	.56	.62	96.67
80~84.....	52	22	30	.26	.21	.31	73.33
85이상 and over.....	31	9	22	.16	.09	.23	40.91
사북읍 Sabug Eub.....	50 956	26 580	24 376	100.00	100.00	100.00	109.04
0~4.....	8 282	4 274	4 008	16.25	16.08	16.44	106.64
5~9.....	8 295	4 271	4 024	16.28	16.07	16.51	106.14
10~14.....	6 267	3 249	3 018	12.30	12.22	12.38	107.65
15~19.....	3 297	1 739	1 558	6.47	6.54	6.39	111.62
20~24.....	4 030	1 821	2 209	7.91	6.85	9.06	82.44
25~29.....	4 842	2 331	2 511	9.50	8.77	10.30	92.83
30~34.....	4 181	2 245	1 936	8.21	8.45	7.94	115.96
35~39.....	3 830	2 172	1 658	7.52	8.17	6.80	131.00
40~44.....	3 227	1 959	1 268	6.33	7.37	5.20	154.50
45~49.....	1 801	1 127	674	3.53	4.24	2.77	167.21
50~54.....	970	521	449	1.90	1.96	1.84	116.04
55~59.....	689	336	353	1.35	1.26	1.45	95.18
60~64.....	475	213	262	.93	.80	1.07	81.30
65~69.....	373	162	211	.73	.61	.87	76.78
70~74.....	223	96	127	.44	.36	.52	75.59
75~79.....	104	38	66	.20	.14	.27	57.58
80~84.....	58	21	37	.11	.08	.15	56.76
85이상 and over.....	12	5	7	.02	.02	.03	71.43
동면 Dong Myeon.....	5 001	2 600	2 401	100.00	100.00	100.00	108.29
0~4.....	522	276	246	10.44	10.62	10.25	112.20
5~9.....	741	375	366	14.82	14.42	15.24	102.46
10~14.....	835	438	397	16.70	16.85	16.53	110.33
15~19.....	380	201	179	7.60	7.73	7.46	112.29
20~24.....	403	273	130	8.06	10.50	5.41	210.00
25~29.....	264	154	110	5.28	5.92	4.58	140.00
30~34.....	152	81	71	3.04	3.12	2.96	114.08
35~39.....	255	114	141	5.10	4.38	5.87	80.85
40~44.....	306	164	142	6.12	6.31	5.91	115.49
45~49.....	278	143	135	5.56	5.50	5.62	105.93
50~54.....	224	82	142	4.48	3.15	5.91	57.75
55~59.....	170	73	97	3.40	2.81	4.04	75.26
60~64.....	156	66	90	3.12	2.54	3.75	73.33
65~69.....	145	79	66	2.90	3.04	2.75	119.70
70~74.....	101	41	60	2.02	1.58	2.50	68.33
75~79.....	40	20	20	.80	.77	.83	100.00
80~84.....	21	15	6	.42	.58	.25	250.00
85이상 and over.....	8	5	3	.16	.19	.12	166.67

제 2 표 연령 (5세제급) 및 성별인구 (계속)

Table 2. Population by Five-Year Age Groups and Sex (continued)

연령 Age	인구 Population			구성비 Percentage distribution			성비 Sex ratio
	남 Male	여 Female		남 Male	여 Female		
남면 Nam Myeon	7 863	4 072	3 791	100.00	100.00	100.00	107.41
0~4	1 107	587	520	14.08	14.42	13.72	112.88
5~9	1 227	642	585	15.60	15.77	15.43	109.74
10~14	1 059	521	538	13.47	12.79	14.19	96.84
15~19	539	288	251	6.85	7.07	6.62	114.74
20~24	677	371	306	8.61	9.11	8.07	121.24
25~29	583	292	291	7.41	7.17	7.68	100.34
30~34	434	237	197	5.52	5.82	5.20	120.30
35~39	413	228	185	5.25	5.60	4.88	123.24
40~44	445	237	208	5.66	5.82	5.49	113.94
45~49	378	183	195	4.81	4.49	5.14	93.85
50~54	270	131	139	3.43	3.22	3.67	94.24
55~59	223	109	114	2.84	2.68	3.01	95.61
60~64	225	103	122	2.86	2.53	3.22	84.43
65~69	138	70	68	1.76	1.72	1.79	102.94
70~74	82	45	37	1.04	1.11	.98	121.62
75~79	39	17	22	.50	.42	.58	77.27
80~84	12	7	5	.15	.17	.13	140.00
85이상 and over	12	4	8	.15	.10	.21	50.00
북면 Bug Myeon	16 628	8 737	7 891	100.00	100.00	100.00	110.72
0~4	2 273	1 213	1 060	13.67	13.88	13.43	114.43
5~9	2 562	1 319	1 243	15.41	15.10	15.75	106.11
10~14	2 263	1 129	1 134	13.61	12.92	14.37	99.56
15~19	1 431	787	644	8.61	9.01	8.16	122.20
20~24	1 450	811	639	8.72	9.28	8.10	126.92
25~29	1 199	621	578	7.21	7.11	7.32	107.44
30~34	870	492	378	5.23	5.63	4.79	130.16
35~39	946	508	438	5.69	5.81	5.55	115.98
40~44	966	544	422	5.81	6.23	5.35	128.91
45~49	740	375	365	4.45	4.29	4.63	102.74
50~54	520	253	267	3.13	2.90	3.38	94.76
55~59	484	238	246	2.91	2.72	3.12	96.75
60~64	375	181	194	2.26	2.07	2.46	93.30
65~69	267	137	130	1.61	1.57	1.65	105.38
70~74	164	72	92	.99	.82	1.17	78.26
75~79	63	27	36	.38	.31	.46	75.00
80~84	43	24	19	.26	.27	.24	126.32
85이상 and over	12	6	6	.07	.07	.08	100.00
임계면 Imgye Myeon	11 742	6 168	5 574	100.00	100.00	100.00	110.66
0~4	1 190	631	559	10.13	10.23	10.03	112.88
5~9	1 660	889	771	14.14	14.41	13.83	115.30
10~14	1 750	890	860	14.90	14.43	15.43	103.49
15~19	1 144	641	503	9.74	10.39	9.02	127.44
20~24	1 085	646	439	9.24	10.47	7.88	147.15
25~29	629	355	274	5.36	5.76	4.92	129.56
30~34	437	247	190	3.72	4.00	3.41	130.00
35~39	595	304	291	5.07	4.93	5.22	104.47
40~44	712	373	339	6.06	6.05	6.08	110.03
45~49	631	296	335	5.37	4.80	6.01	88.36
50~54	489	224	265	4.16	3.63	4.75	84.53
55~59	459	212	247	3.91	3.44	4.43	85.83
60~64	359	166	193	3.06	2.69	3.46	86.01
65~69	265	129	136	2.26	2.09	2.44	94.85
70~74	199	95	104	1.69	1.54	1.87	91.35
75~79	84	45	39	.72	.73	.70	115.38
80~84	33	16	17	.28	.26	.30	94.12
85이상 and over	21	9	12	.18	.15	.22	75.00
신동면 Sindong Myeon	21 636	11 227	10 409	100.00	100.00	100.00	107.86
0~4	2 802	1 491	1 311	12.95	13.28	12.59	113.73
5~9	3 243	1 631	1 612	14.99	14.53	15.49	101.18
10~14	3 057	1 573	1 484	14.13	14.01	14.26	106.00
15~19	1 905	1 051	854	8.80	9.36	8.20	123.07
20~24	1 716	943	773	7.93	8.40	7.43	121.99
25~29	1 583	763	820	7.32	6.80	7.88	93.05
30~34	1 356	671	685	6.27	5.98	6.58	97.96
35~39	1 527	822	705	7.06	7.32	6.77	116.60
40~44	1 338	709	629	6.18	6.32	6.04	112.72
45~49	980	535	445	4.53	4.77	4.28	120.22
50~54	600	307	293	2.77	2.73	2.81	104.78
55~59	512	251	261	2.37	2.24	2.51	96.17
60~64	417	209	208	1.93	1.86	2.00	100.48
65~69	282	127	155	1.30	1.13	1.49	81.94
70~74	196	92	104	.91	.82	1.00	88.46
75~79	81	40	41	.37	.36	.39	97.56
80~84	30	9	21	.14	.08	.20	42.86
85이상 and over	11	3	8	.05	.03	.08	37.50

제 2 표 연령 (5세계급) 및 성별인구 (계속)

Table 2. Population by Five-Year Age Groups and Sex (continued)

연령 Age	인구 Population			구성비 Percentage distribution			성비 Sex ratio
	남 Male	여 Female		남 Male	여 Female		
철원군 Chelweon Gun	64 362	32 709	31 653	100.00	100.00	100.00	103.34
0~4	7 137	3 653	3 484	11.09	11.17	11.01	104.85
5~9	8 365	4 318	4 047	13.00	13.20	12.79	106.70
10~14	7 625	3 818	3 807	11.85	11.67	12.03	100.29
15~19	6 124	3 305	2 819	9.51	10.10	8.91	117.24
20~24	6 155	3 168	2 987	9.56	9.69	9.44	106.06
25~29	5 183	2 578	2 605	8.05	7.88	8.23	98.96
30~34	3 989	2 028	1 961	6.20	6.20	6.20	103.42
35~39	3 893	1 970	1 923	6.05	6.02	6.08	102.44
40~44	3 904	2 017	1 887	6.07	6.17	5.96	106.89
45~49	3 102	1 642	1 460	4.82	5.02	4.61	112.47
50~54	2 233	1 025	1 208	3.47	3.13	3.82	84.85
55~59	2 136	1 061	1 075	3.32	3.24	3.40	98.70
60~64	1 721	882	839	2.67	2.70	2.65	105.13
65~69	1 282	598	684	1.99	1.83	2.16	87.43
70~74	875	444	431	1.36	1.36	1.36	103.02
75~79	394	166	248	.51	.45	.78	58.87
80~84	171	41	130	.27	.13	.41	31.54
85이상 and over	73	15	58	.11	.05	.18	25.86
철원읍 Cheolweon Eub	8 109	4 195	3 914	100.00	100.00	100.00	107.18
0~4	831	425	406	10.25	10.13	10.37	104.68
5~9	1 093	565	528	13.48	13.47	13.49	107.01
10~14	1 022	533	489	12.60	12.71	12.49	109.00
15~19	739	410	329	9.11	9.77	8.41	124.62
20~24	787	430	357	9.71	10.25	9.12	120.45
25~29	595	314	281	7.34	7.49	7.18	111.74
30~34	464	224	240	5.72	5.34	6.13	93.33
35~39	506	254	252	6.24	6.05	6.44	100.79
40~44	543	263	280	6.70	6.27	7.15	93.93
45~49	417	236	181	5.14	5.63	4.62	130.39
50~54	265	125	140	3.27	2.98	3.58	89.29
55~59	288	142	146	3.55	3.38	3.73	97.26
60~64	199	110	89	2.45	2.62	2.27	123.60
65~69	170	77	93	2.10	1.84	2.38	82.80
70~74	108	55	53	1.33	1.31	1.35	103.77
75~79	50	23	27	.62	.55	.69	85.19
80~84	23	8	15	.28	.19	.38	53.33
85이상 and over	9	1	8	.11	.02	.20	12.50
김화읍 Gimhwa Eub	5 664	2 890	2 774	100.00	100.00	100.00	104.18
0~4	610	312	298	10.77	10.80	10.74	104.70
5~9	801	439	362	14.14	15.19	13.05	121.27
10~14	669	329	340	11.81	11.38	12.26	96.76
15~19	542	289	253	9.57	10.00	9.12	114.23
20~24	486	254	232	8.58	8.79	8.36	109.48
25~29	428	214	214	7.56	7.40	7.71	100.00
30~34	313	145	168	5.53	5.02	6.06	86.31
35~39	342	175	167	6.04	6.06	6.02	104.79
40~44	353	192	161	6.23	6.64	5.80	119.25
45~49	279	151	128	4.93	5.22	4.61	117.97
50~54	186	95	91	3.28	3.29	3.28	104.40
55~59	205	92	113	3.62	3.18	4.07	81.42
60~64	159	77	82	2.81	2.66	2.96	93.90
65~69	136	70	66	2.40	2.42	2.38	106.06
70~74	90	39	51	1.59	1.35	1.84	76.47
75~79	44	15	29	.78	.52	1.05	51.72
80~84	15	1	14	.26	.03	.50	7.14
85이상 and over	6	1	5	.11	.03	.18	20.00
갈말읍 Galmal Eub	15 752	8 013	7 739	100.00	100.00	100.00	103.54
0~4	1 809	912	897	11.48	11.38	11.59	101.67
5~9	2 002	1 035	967	12.71	12.92	12.50	107.03
10~14	1 825	910	915	11.59	11.36	11.82	99.45
15~19	1 475	802	673	9.36	10.01	8.70	119.17
20~24	1 556	801	755	9.88	10.00	9.76	106.09
25~29	1 379	685	694	8.75	8.55	8.97	98.70
30~34	983	511	472	6.24	6.38	6.10	108.26
35~39	888	446	442	5.64	5.57	5.71	100.90
40~44	947	484	463	6.01	6.04	5.98	104.54
45~49	776	417	359	4.93	5.20	4.64	116.16
50~54	541	263	278	3.43	3.28	3.59	94.60
55~59	484	245	239	3.07	3.06	3.09	102.51
60~64	430	210	220	2.73	2.62	2.84	95.45
65~69	290	133	157	1.84	1.66	2.03	84.71
70~74	204	109	95	1.30	1.36	1.23	114.74
75~79	96	32	64	.61	.40	.83	50.00
80~84	47	14	33	.30	.17	.43	42.42
85이상 and over	20	4	16	.13	.05	.21	25.00

제 2 표 연령 (5세계급) 및 성별인구 (계속)

Table 2. Population by Five-Year Age Groups and Sex (continued)

연령 Age	인구 Population		구성비 Percentage distribution			성비 Sex ratio	
	남 Male	여 Female	남 Male	여 Female	성비 Sex ratio		
동송면 Dongsong Myeon	21 013	10 620	10 393	100.00	100.00	100.00	102.18
0~4	2 236	1 159	1 077	10.64	10.91	10.36	107.61
5~9	2 629	1 345	1 284	12.51	12.66	12.35	104.75
10~14	2 507	1 251	1 256	11.93	11.78	12.09	99.60
15~19	2 120	1 145	975	10.09	10.78	9.38	117.44
20~24	2 050	1 087	963	9.76	10.24	9.27	112.88
25~29	1 567	761	806	7.46	7.17	7.76	94.42
30~34	1 286	655	631	6.12	6.17	6.07	103.80
35~39	1 292	632	660	6.15	5.95	6.35	95.76
40~44	1 288	658	630	6.13	6.20	6.06	104.44
45~49	1 020	529	491	4.85	4.98	4.72	107.74
50~54	752	306	446	3.58	2.88	4.29	68.61
55~59	726	367	359	3.46	3.46	3.45	102.23
60~64	605	304	301	2.88	2.86	2.90	101.00
65~69	444	199	245	2.11	1.87	2.36	81.22
70~74	293	157	136	1.39	1.48	1.31	115.44
75~79	124	49	75	.59	.46	.72	65.33
80~84	54	12	42	.26	.11	.40	28.57
85이상 and over	20	4	16	.10	.04	.15	25.00
서면 Seo Myeon	9 706	4 860	4 846	100.00	100.00	100.00	100.29
0~4	1 165	595	570	12.00	12.24	11.76	104.39
5~9	1 326	660	666	13.66	13.58	13.74	99.10
10~14	1 122	554	568	11.56	11.40	11.72	97.54
15~19	871	464	407	8.97	9.55	8.40	114.00
20~24	879	387	492	9.06	7.96	10.15	78.66
25~29	849	422	427	8.75	8.68	8.81	98.83
30~34	660	333	327	6.80	6.85	6.75	101.83
35~39	619	330	289	6.38	6.79	5.96	114.19
40~44	568	319	249	5.85	6.56	5.14	128.11
45~49	435	219	216	4.48	4.51	4.46	101.39
50~54	336	163	173	3.46	3.35	3.57	94.22
55~59	281	137	144	2.90	2.82	2.97	95.14
60~64	224	125	99	2.31	2.57	2.04	126.26
65~69	168	84	84	1.73	1.73	1.73	100.00
70~74	116	44	72	1.20	.91	1.49	61.11
75~79	53	17	36	.55	.35	.74	47.22
80~84	24	5	19	.25	.10	.39	26.32
85이상 and over	10	2	8	.10	.04	.17	25.00
근남면 Geunnam Myeon	4 118	2 131	1 987	100.00	100.00	100.00	107.25
0~4	486	250	236	11.80	11.73	11.88	105.93
5~9	514	274	240	12.48	12.86	12.08	114.17
10~14	480	241	239	11.66	11.31	12.03	100.84
15~19	377	195	182	9.15	9.15	9.16	107.14
20~24	397	209	188	9.64	9.81	9.46	111.17
25~29	365	182	183	8.86	8.54	9.21	99.45
30~34	283	160	123	6.87	7.51	6.19	130.08
35~39	246	133	113	5.97	6.24	5.69	117.70
40~44	205	101	104	4.98	4.74	5.23	97.12
45~49	175	90	85	4.25	4.22	4.28	105.88
50~54	153	73	80	3.72	3.43	4.03	91.25
55~59	152	78	74	3.69	3.66	3.72	105.41
60~64	104	56	48	2.53	2.63	2.42	116.67
65~69	74	35	39	1.80	1.64	1.96	89.74
70~74	64	40	24	1.55	1.88	1.21	166.67
75~79	27	10	17	.66	.47	.86	58.82
80~84	8	1	7	.19	.05	.35	14.29
85이상 and over	8	3	5	.19	.14	.25	60.00
화천군 Hwacheon Gun	38 533	19 798	18 735	100.00	100.00	100.00	105.67
0~4	4 295	2 268	2 027	11.15	11.46	10.82	111.89
5~9	4 920	2 517	2 403	12.77	12.71	12.83	104.74
10~14	4 692	2 398	2 294	12.18	12.11	12.24	104.53
15~19	3 439	1 800	1 639	8.92	9.09	8.75	109.82
20~24	3 760	1 941	1 819	9.76	9.80	9.71	106.71
25~29	3 409	1 767	1 642	8.85	8.93	8.76	107.61
30~34	2 330	1 208	1 122	6.05	6.10	5.99	107.66
35~39	2 356	1 221	1 135	6.11	6.17	6.06	107.58
40~44	2 287	1 157	1 130	5.94	5.84	6.03	102.39
45~49	1 812	951	861	4.70	4.80	4.60	110.45
50~54	1 293	630	663	3.36	3.18	3.54	95.02
55~59	1 247	614	633	3.24	3.10	3.38	97.00
60~64	986	508	478	2.56	2.57	2.55	106.28
65~69	788	392	396	2.05	1.98	2.11	98.99
70~74	492	257	235	1.28	1.30	1.25	109.36
75~79	247	105	142	.64	.53	.76	73.94
80~84	119	50	69	.31	.25	.37	72.46
85이상 and over	61	14	47	.16	.07	.25	29.79

제 2 표 연령 (5세계급) 및 성별인구 (계속)

Table 2. Population by Five-Year Age Groups and Sex (continued)

연령 Age	인구 Population			구성비 Percentage distribution			성비 Sex ratio
	남 Male	여 Female		남 Male	여 Female		
화천읍 Hwacheon Eub	11 254	5 606	5 648	100.00	100.00	100.00	99.26
0~4	1 088	573	515	9.67	10.22	9.12	111.26
5~9	1 404	684	720	12.48	12.20	12.75	95.00
10~14	1 418	704	714	12.60	12.56	12.64	98.60
15~19	1 133	542	591	10.07	9.67	10.46	91.71
20~24	1 072	519	553	9.53	9.26	9.79	93.85
25~29	825	411	414	7.33	7.33	7.33	99.28
30~34	669	337	332	5.94	6.01	5.88	101.51
35~39	769	368	401	6.83	6.56	7.10	91.77
40~44	760	388	372	6.75	6.92	6.59	104.30
45~49	589	324	265	5.23	5.78	4.69	122.26
50~54	388	209	179	3.45	3.73	3.17	116.76
55~59	393	198	195	3.49	3.53	3.45	101.54
60~64	266	128	138	2.36	2.28	2.44	92.75
65~69	212	106	106	1.88	1.89	1.88	100.00
70~74	140	69	71	1.24	1.23	1.26	97.18
75~79	62	24	38	.55	.43	.67	63.16
80~84	42	16	26	.37	.29	.46	61.54
85이상 and over	24	6	18	.21	.11	.32	33.33
간동면 Gandong Myeon	5 792	3 161	2 631	100.00	100.00	100.00	120.14
0~4	512	272	240	8.84	8.60	9.12	113.33
5~9	678	353	325	11.71	11.17	12.35	108.62
10~14	745	417	328	12.86	13.19	12.47	127.13
15~19	456	245	211	7.87	7.75	8.02	116.11
20~24	716	453	263	12.36	14.33	10.00	172.24
25~29	529	337	192	9.13	10.66	7.30	175.52
30~34	264	145	119	4.56	4.59	4.52	121.85
35~39	271	134	137	4.68	4.24	5.21	97.81
40~44	345	161	184	5.96	5.09	6.99	87.50
45~49	308	157	151	5.32	4.97	5.74	103.97
50~54	235	114	121	4.06	3.61	4.60	94.21
55~59	218	108	110	3.76	3.42	4.18	98.18
60~64	181	104	77	3.13	3.29	2.93	135.06
65~69	162	83	79	2.80	2.63	3.00	105.06
70~74	85	46	39	1.47	1.46	1.48	117.95
75~79	54	21	33	.93	.66	1.25	63.64
80~84	22	8	14	.38	.25	.53	57.14
85이상 and over	11	3	8	.19	.09	.30	37.50
하남면 Hanam Myeon	3 855	1 981	1 874	100.00	100.00	100.00	105.71
0~4	305	160	145	7.91	8.08	7.74	110.34
5~9	435	218	217	11.28	11.00	11.58	100.46
10~14	527	274	253	13.67	13.83	13.50	108.30
15~19	501	271	230	13.00	12.27	11.78	117.83
20~24	365	229	136	9.47	11.56	7.26	168.38
25~29	188	97	91	4.88	4.90	4.86	106.59
30~34	129	68	61	3.35	3.43	3.26	111.48
35~39	207	93	114	5.37	4.69	6.08	81.58
40~44	261	145	116	6.77	7.32	6.19	125.00
45~49	182	79	103	4.72	3.99	5.50	76.70
50~54	143	53	90	3.71	2.68	4.80	58.89
55~59	168	75	93	4.36	3.79	4.96	80.65
60~64	179	96	83	4.64	4.85	4.43	115.66
65~69	121	66	55	3.14	3.33	2.93	120.00
70~74	73	35	38	1.89	1.77	2.03	92.11
75~79	38	13	25	.99	.66	1.33	52.00
80~84	16	5	11	.42	.25	.59	45.45
85이상 and over	17	4	13	.44	.20	.69	30.77
상서면 Sangseo Myeon	9 491	4 877	4 614	100.00	100.00	100.00	105.70
0~4	1 418	763	655	14.94	15.64	14.20	116.49
5~9	1 286	688	598	13.55	14.11	12.96	115.05
10~14	981	490	491	10.34	10.05	10.64	99.80
15~19	720	390	330	7.59	8.00	7.15	118.18
20~24	895	392	503	9.43	8.04	10.90	77.93
25~29	1 035	511	524	10.91	11.48	11.36	97.52
30~34	741	396	345	7.81	8.12	7.48	114.78
35~39	577	337	240	6.08	6.91	5.20	140.42
40~44	474	232	242	4.99	4.76	5.24	95.87
45~49	373	216	157	3.93	4.43	3.40	137.58
50~54	235	112	123	2.48	2.30	2.67	91.06
55~59	230	105	125	2.42	2.15	2.71	84.00
60~64	183	82	101	1.93	1.68	2.19	81.19
65~69	153	69	84	1.61	1.41	1.82	82.14
70~74	108	54	54	1.14	1.11	1.17	100.00
75~79	58	28	30	.61	.57	.65	93.33
80~84	21	12	9	.22	.25	.20	133.33
85이상 and over	3	-	3	.03	-	.07	-

제 2 표 연령 (5세제급) 및 성별인구 (계속)

Table 2. Population by Five-Year Age Groups and Sex (continued)

연령 Age	인구 Population		구성비 Percentage distribution			성비 Sex ratio	
	남 Male	여 Female	남 Male	여 Female	성비 Sex ratio		
사 내 면 Sanae Myeon	8 141	4 173	3 968	100.00	100.00	100.00	105.17
0~4	972	500	472	11.94	11.98	11.90	105.93
5~9	1 117	574	543	13.72	13.76	13.68	105.71
10~14	1 021	513	508	12.54	12.29	12.80	100.98
15~19	629	352	277	7.73	8.44	6.98	127.08
20~24	712	348	364	8.75	8.34	9.17	95.60
25~29	832	411	421	10.22	9.85	10.61	97.62
30~34	527	262	265	6.47	6.28	6.68	98.87
35~39	532	289	243	6.53	6.93	6.12	118.93
40~44	447	231	216	5.49	5.54	5.44	106.94
45~49	360	175	185	4.42	4.19	4.66	94.59
50~54	292	142	150	3.59	3.40	3.78	94.67
55~59	238	128	110	2.92	3.07	2.77	116.36
60~64	177	98	79	2.17	2.35	1.99	124.05
65~69	140	68	72	1.72	1.63	1.81	94.44
70~74	86	53	33	1.06	1.27	.83	160.61
75~79	35	19	16	.43	.46	.40	118.75
80~84	18	9	9	.22	.22	.23	100.00
85이상 and over	6	1	5	.07	.02	.13	20.00
양 구 군 Yanggu Gun	33 662	17 080	16 582	100.00	100.00	100.00	103.00
0~4	3 626	1 850	1 776	10.77	10.83	10.71	104.17
5~9	4 330	2 191	2 139	12.86	12.83	12.90	102.43
10~14	4 222	2 166	2 056	12.54	12.68	12.40	105.35
15~19	3 208	1 651	1 557	9.53	9.67	9.39	106.04
20~24	3 428	1 796	1 632	10.18	10.52	9.84	110.05
25~29	2 783	1 438	1 345	8.27	8.42	8.11	106.91
30~34	1 774	857	917	5.27	5.02	5.53	93.46
35~39	2 017	1 038	979	5.99	6.08	5.90	106.03
40~44	1 985	1 035	950	5.90	6.06	5.73	108.95
45~49	1 634	820	814	4.85	4.80	4.91	100.74
50~54	1 206	560	646	3.58	3.28	3.90	86.69
55~59	1 113	550	563	3.31	3.22	3.40	97.69
60~64	901	482	419	2.68	2.82	2.53	115.04
65~69	660	304	356	1.96	1.78	2.15	85.39
70~74	433	214	219	1.29	1.25	1.32	97.72
75~79	218	90	128	.65	.53	.77	70.31
80~84	89	27	62	.26	.16	.37	43.55
85이상 and over	35	11	24	.10	.06	.14	45.83
양 구 읍 Yanggu Eub	15 362	7 765	7 597	100.00	100.00	100.00	102.21
0~4	1 612	830	782	10.49	10.69	10.29	106.14
5~9	1 911	973	938	12.44	12.53	12.35	103.73
10~14	1 888	986	902	12.29	12.70	11.87	109.31
15~19	1 562	782	780	10.17	10.07	10.27	100.26
20~24	1 571	803	768	10.23	10.34	10.11	104.56
25~29	1 309	674	635	8.52	8.68	8.36	106.14
30~34	843	391	452	5.49	5.04	5.95	86.50
35~39	954	492	462	6.21	6.34	6.08	106.49
40~44	927	488	439	6.03	6.28	5.78	111.16
45~49	737	366	371	4.80	4.71	4.88	98.65
50~54	557	262	295	3.63	3.37	3.88	88.81
55~59	491	236	255	3.20	3.04	3.36	92.55
60~64	395	203	192	2.57	2.61	2.53	105.73
65~69	275	127	148	1.79	1.64	1.95	85.81
70~74	191	98	93	1.24	1.26	1.22	105.38
75~79	89	35	54	.58	.45	.71	64.81
80~84	33	11	22	.21	.14	.29	50.00
85이상 and over	17	8	9	.11	.10	.12	88.89
남 면 Nam Myeon	7 748	3 911	3 837	100.00	100.00	100.00	101.93
0~4	794	400	394	10.25	10.23	10.27	101.52
5~9	952	482	470	12.29	12.25	12.25	102.55
10~14	1 007	506	501	13.00	12.94	13.06	101.00
15~19	787	401	386	10.16	10.25	10.06	103.89
20~24	794	431	363	10.25	11.02	9.46	118.73
25~29	584	315	269	7.54	8.05	7.01	117.10
30~34	385	188	197	4.97	4.81	5.13	95.43
35~39	415	205	210	5.36	5.24	5.47	97.62
40~44	431	211	220	5.56	5.40	5.73	95.91
45~49	409	209	200	5.28	5.34	5.21	104.50
50~54	291	129	162	3.76	3.30	4.22	79.63
55~59	269	131	138	3.47	3.35	3.60	94.93
60~64	242	136	106	3.12	3.48	2.76	128.30
65~69	173	75	98	2.23	1.92	2.55	76.53
70~74	113	55	58	1.46	1.41	1.51	94.83
75~79	65	27	38	.84	.69	.99	71.05
80~84	29	9	20	.37	.23	.52	45.00
85이상 and over	8	1	7	.10	.03	.18	14.29

제 2 표 연령 (5세계급) 및 성별인구 (계속)

Table 2. Population by Five-Year Age Groups and Sex (continued)

연령 Age	인구 Population		구성비 Percentage distribution			성비 Sex ratio	
	남 Male	여 Female	남 Male	여 Female	성비 Sex ratio		
동면 Dong Myeon	7 164	3 637	3 527	100.00	100.00	100.00	103.12
0~4	805	408	397	11.24	11.22	11.26	102.77
5~9	995	479	516	13.89	13.17	14.63	92.83
10~14	916	457	459	12.79	12.57	13.01	99.56
15~19	640	345	295	8.93	9.49	8.36	116.95
20~24	697	368	329	9.73	10.12	9.33	111.85
25~29	596	307	289	8.32	8.44	8.19	106.23
30~34	349	176	173	4.87	4.84	4.91	101.73
35~39	458	234	224	6.39	6.43	6.35	104.46
40~44	433	243	190	6.04	6.68	5.39	127.89
45~49	336	164	172	4.69	4.51	4.88	95.35
50~54	236	113	123	3.29	3.11	3.49	91.87
55~59	217	116	101	3.03	3.19	2.86	114.85
60~64	184	95	89	2.57	2.61	2.52	106.74
65~69	158	71	87	2.21	1.95	2.47	81.61
70~74	83	38	45	1.16	1.04	1.28	84.44
75~79	41	19	22	.57	.52	.62	86.36
80~84	16	4	12	.22	.11	.34	33.33
85이상 and over	4	-	4	.06	-	.11	-
방산면 Bangsan Myeon	3 388	1 767	1 621	100.00	100.00	100.00	109.01
0~4	415	212	203	12.25	12.00	12.52	104.43
5~9	472	257	215	13.93	14.54	13.26	119.53
10~14	411	217	194	12.13	12.28	11.97	111.86
15~19	219	123	96	6.46	6.96	5.92	128.13
20~24	366	194	172	10.80	10.98	10.61	112.79
25~29	294	142	152	8.68	8.04	9.38	93.42
30~34	197	102	95	5.81	5.77	5.86	107.37
35~39	190	107	83	5.61	6.06	5.12	128.92
40~44	194	93	101	5.73	5.26	6.23	92.08
45~49	152	81	71	4.49	4.58	4.38	114.08
50~54	122	55	66	3.60	3.17	4.07	84.85
55~59	136	67	69	4.01	3.79	4.26	97.10
60~64	80	48	32	2.36	2.72	1.97	150.00
65~69	54	31	23	1.59	1.75	1.42	134.78
70~74	46	23	23	1.36	1.30	1.42	100.00
75~79	23	9	14	.68	.51	.86	64.29
80~84	11	3	8	.32	.17	.49	37.50
85이상 and over	6	2	4	.18	.11	.25	50.00
인제군 Inje Gun	47 750	24 555	23 195	100.00	100.00	100.00	105.86
0~4	5 284	2 683	2 601	11.07	10.93	11.21	103.15
5~9	6 350	3 175	3 175	13.30	12.93	13.69	100.00
10~14	6 096	3 093	3 003	12.77	12.60	12.95	103.00
15~19	4 218	2 263	1 955	8.83	9.22	8.43	115.75
20~24	4 714	2 559	2 155	9.87	10.42	9.29	118.75
25~29	3 918	2 038	1 880	8.21	8.30	8.11	108.40
30~34	2 598	1 309	1 289	5.44	5.33	5.56	101.55
35~39	2 783	1 514	1 269	5.83	6.17	5.47	119.31
40~44	2 836	1 469	1 367	5.94	5.98	5.89	107.46
45~49	2 283	1 156	1 127	4.78	4.71	4.86	102.57
50~54	1 682	787	895	3.52	3.21	3.86	87.93
55~59	1 680	890	790	3.52	3.62	3.41	112.66
60~64	1 273	626	647	2.67	2.55	2.79	96.75
65~69	931	454	477	1.95	1.85	2.06	95.18
70~74	609	316	293	1.28	1.29	1.26	107.85
75~79	320	147	173	.67	.60	.75	84.97
80~84	130	56	74	.27	.23	.32	75.68
85이상 and over	45	20	25	.09	.08	.11	80.00
인제읍 Inje Eub	12 391	6 384	6 007	100.00	100.00	100.00	106.28
0~4	1 377	676	701	11.11	10.59	11.67	96.43
5~9	1 603	799	804	12.94	12.52	13.38	99.38
10~14	1 472	754	718	11.88	11.81	11.95	105.01
15~19	1 192	622	570	9.62	9.74	9.49	109.12
20~24	1 322	737	585	10.67	11.54	9.74	125.98
25~29	1 081	560	521	8.72	8.77	8.67	107.49
30~34	663	338	325	5.35	5.29	5.41	104.00
35~39	746	403	343	6.02	6.31	5.71	117.49
40~44	732	388	344	5.91	6.08	5.73	112.79
45~49	545	298	247	4.40	4.67	4.11	120.65
50~54	408	184	224	3.29	2.88	3.73	82.14
55~59	452	233	219	3.65	3.65	3.65	106.39
60~64	283	131	152	2.28	2.05	2.53	86.18
65~69	250	131	119	2.02	2.05	1.98	110.08
70~74	145	77	68	1.17	1.21	1.13	113.24
75~79	75	31	44	.51	.49	.73	70.45
80~84	33	15	18	.27	.23	.30	83.33
85이상 and over	12	7	5	.10	.11	.08	140.00

제 2 표 연령 (5세계급) 및 성별인구 (계속)

Table 2. Population by Five-Year Age Groups and Sex (continued)

연 령 Age	인 구 Population		구 성 비 Percentage distribution		성 비 Sex ratio		
	남 Male	여 Female	남 Male	여 Female			
남 면 Nam Myeon	6 998	3 643	3 355	100.00	100.00	100.00	108.58
0~4	658	324	334	9.40	8.89	9.96	97.01
5~9	935	481	454	13.36	13.20	13.53	105.95
10~14	958	474	484	13.69	13.01	14.43	97.93
15~19	571	318	253	8.16	8.73	7.54	125.69
20~24	682	406	276	9.75	11.14	8.23	147.10
25~29	445	254	191	6.36	6.97	5.69	132.98
30~34	293	143	150	4.19	3.93	4.47	95.33
35~39	339	184	155	4.84	5.05	4.62	118.71
40~44	461	229	232	6.59	6.29	6.92	98.71
45~49	416	202	214	5.94	5.54	6.38	94.39
50~54	297	142	155	4.24	3.90	4.62	91.61
55~59	288	153	135	4.12	4.20	4.02	113.33
60~64	271	148	123	3.87	4.06	3.67	120.33
65~69	176	86	90	2.52	2.36	2.68	95.56
70~74	109	53	56	1.56	1.45	1.67	94.64
75~79	65	30	35	.93	.82	1.04	85.71
80~84	24	11	13	.34	.30	.39	84.62
85이상 and over	10	5	5	.14	.14	.15	100.00
북 면 Bug Myeon	10 430	5 288	5 142	100.00	100.00	100.00	102.84
0~4	1 145	595	550	10.98	11.25	10.70	108.18
5~9	1 357	637	720	13.01	12.05	14.00	88.47
10~14	1 359	687	672	13.03	12.99	13.07	102.23
15~19	953	510	443	9.14	9.64	8.62	115.12
20~24	985	514	471	9.44	9.72	9.16	109.13
25~29	839	431	408	8.04	8.15	7.93	105.64
30~34	586	300	286	5.62	5.67	5.56	104.90
35~39	675	355	320	6.47	6.71	6.22	110.94
40~44	635	321	314	6.09	6.07	6.11	102.23
45~49	502	261	241	4.81	4.94	4.69	108.30
50~54	392	187	205	3.76	3.54	3.99	91.22
55~59	342	183	159	3.28	3.46	3.09	115.09
60~64	248	119	129	2.38	2.25	2.51	92.25
65~69	183	81	102	1.75	1.53	1.98	79.41
70~74	124	64	60	1.19	1.21	1.17	106.67
75~79	61	25	36	.58	.47	.70	69.44
80~84	35	12	23	.34	.23	.45	52.17
85이상 and over	9	6	3	.09	.11	.06	200.00
기 름 면 Girin Myeon	12 215	6 345	5 870	100.00	100.00	100.00	108.09
0~4	1 283	669	614	10.50	10.54	10.46	108.96
5~9	1 668	867	801	13.66	13.66	13.65	108.24
10~14	1 685	849	836	13.79	13.38	14.24	101.56
15~19	1 151	631	520	9.42	9.94	8.86	121.35
20~24	1 190	688	502	9.74	10.84	8.55	137.05
25~29	846	431	415	6.93	6.79	7.07	103.86
30~34	621	304	317	5.08	4.79	5.40	95.90
35~39	654	357	297	5.35	5.63	5.06	120.20
40~44	744	388	356	6.09	6.12	6.06	108.99
45~49	590	286	304	4.83	4.51	5.18	94.08
50~54	443	203	240	3.63	3.20	4.09	84.58
55~59	451	242	209	3.69	3.81	3.56	115.79
60~64	350	169	181	2.87	2.66	3.08	93.37
65~69	240	113	127	1.96	1.78	2.16	88.98
70~74	168	88	80	1.38	1.39	1.36	110.00
75~79	91	46	45	.74	.72	.77	102.22
80~84	29	12	17	.24	.19	.29	70.59
85이상 and over	11	2	9	.09	.03	.15	22.22
서 화 면 Seohwa Myeon	5 716	2 895	2 821	100.00	100.00	100.00	102.62
0~4	821	419	402	14.36	14.47	14.25	104.23
5~9	787	391	396	13.77	13.51	14.04	98.74
10~14	622	329	293	10.88	11.36	10.39	112.29
15~19	351	182	169	6.14	6.29	5.99	107.69
20~24	535	214	321	9.36	7.39	11.38	66.67
25~29	707	362	345	12.37	12.50	12.23	104.93
30~34	435	224	211	7.61	7.74	7.48	106.16
35~39	369	215	154	6.46	7.43	5.46	139.61
40~44	264	143	121	4.62	4.94	4.29	118.18
45~49	230	109	121	4.02	3.77	4.29	90.08
50~54	142	71	71	2.48	2.45	2.52	100.00
55~59	147	79	68	2.57	2.73	2.41	116.18
60~64	121	59	62	2.12	2.04	2.20	95.16
65~69	82	43	39	1.43	1.49	1.38	110.26
70~74	63	34	29	1.10	1.17	1.03	117.24
75~79	28	15	13	.49	.52	.46	115.38
80~84	9	6	3	.16	.21	.11	200.00
85이상 and over	3	-	3	.05	-	.11	-

제 2 표 연령 (5세제급) 및 성별인구 (계속)

Table 2. Population by Five-Year Age Groups and Sex (continued)

연령 Age	인구 Population			구성비 Percentage distribution			성비 Sex ratio
	남 Male	여 Female		남 Male	여 Female		
고성군 Goseong Gun	49 197	24 979	24 218	100.00	100.00	100.00	103.14
0~4.....	4 550	2 323	2 227	9.25	9.30	9.20	104.31
5~9.....	6 256	3 225	3 031	12.72	12.91	12.52	106.40
10~14.....	6 944	3 535	3 409	14.11	14.15	14.08	103.70
15~19.....	5 019	2 740	2 279	10.20	10.97	9.41	120.23
20~24.....	4 344	2 525	1 819	8.83	10.11	7.51	138.81
25~29.....	3 206	1 618	1 588	6.52	6.48	6.56	101.89
30~34.....	2 504	1 210	1 294	5.09	4.84	5.34	93.51
35~39.....	2 982	1 512	1 470	6.06	6.05	6.07	102.86
40~44.....	3 016	1 548	1 468	6.13	6.20	6.06	105.45
45~49.....	2 306	1 124	1 182	4.69	4.50	4.88	95.09
50~54.....	2 041	853	1 188	4.15	3.41	4.91	71.80
55~59.....	1 896	930	966	3.85	3.72	3.99	96.27
60~64.....	1 544	767	777	3.14	3.07	3.21	98.71
65~69.....	1 183	539	644	2.40	2.16	2.66	83.70
70~74.....	745	329	416	1.51	1.32	1.72	79.09
75~79.....	397	130	267	.81	.52	1.10	48.69
80~84.....	180	56	124	.37	.22	.51	45.16
85이상 and over.....	84	15	69	.17	.06	.28	21.74
거진읍 Geojin Eub	15 784	8 010	7 774	100.00	100.00	100.00	103.04
0~4.....	1 371	669	702	8.69	8.35	9.03	95.30
5~9.....	1 985	1 023	962	12.58	12.77	12.37	106.34
10~14.....	2 274	1 196	1 078	14.41	14.93	13.87	110.95
15~19.....	1 767	948	819	11.19	11.84	10.54	115.75
20~24.....	1 412	810	602	8.95	10.11	7.74	134.55
25~29.....	1 005	509	496	6.37	6.35	6.38	102.62
30~34.....	786	358	428	4.98	4.47	5.51	83.64
35~39.....	980	489	491	6.21	6.10	6.32	99.59
40~44.....	1 002	493	509	6.35	6.15	6.55	96.86
45~49.....	781	394	387	4.95	4.92	4.98	101.81
50~54.....	682	276	406	4.32	3.45	5.22	67.98
55~59.....	591	310	281	3.74	3.87	3.61	110.32
60~64.....	439	217	222	2.78	2.71	2.86	97.75
65~69.....	323	163	160	2.05	2.03	2.06	101.88
70~74.....	227	104	123	1.44	1.30	1.58	84.55
75~79.....	92	30	62	.58	.37	.80	48.39
80~84.....	45	16	29	.29	.20	.37	55.17
85이상 and over.....	22	5	17	.14	.06	.22	29.41
간성읍 Ganseong Eub	9 310	4 689	4 621	100.00	100.00	100.00	101.47
0~4.....	1 040	544	496	11.17	11.60	10.73	109.68
5~9.....	1 201	608	593	12.90	12.97	12.83	102.53
10~14.....	1 125	560	565	12.08	11.94	12.23	99.12
15~19.....	874	470	404	9.39	10.02	8.74	116.34
20~24.....	841	444	397	9.03	9.47	8.59	111.84
25~29.....	760	349	411	8.16	7.44	8.89	84.91
30~34.....	573	295	278	6.15	6.29	6.02	106.12
35~39.....	585	325	260	6.28	6.93	5.63	125.00
40~44.....	519	268	251	5.57	5.72	5.43	106.77
45~49.....	424	207	217	4.55	4.41	4.70	95.39
50~54.....	353	165	188	3.79	3.52	4.07	87.77
55~59.....	288	157	131	3.09	3.35	2.83	119.85
60~64.....	230	124	106	2.47	2.64	2.29	116.98
65~69.....	207	67	140	2.22	1.43	3.03	47.86
70~74.....	128	55	73	1.37	1.17	1.58	75.34
75~79.....	97	31	66	1.04	.66	1.43	46.97
80~84.....	50	16	34	.54	.34	.74	47.06
85이상 and over.....	15	4	11	.16	.09	.24	36.36
현내면 Hyeonnae Myeon	6 610	3 400	3 210	100.00	100.00	100.00	105.92
0~4.....	584	321	263	8.84	9.44	8.19	122.05
5~9.....	895	461	434	13.54	13.56	13.52	106.22
10~14.....	1 023	517	506	15.48	15.21	15.76	102.17
15~19.....	595	333	262	9.00	9.79	8.16	127.10
20~24.....	559	340	219	8.46	10.00	6.82	155.25
25~29.....	371	196	175	5.61	5.76	5.45	112.00
30~34.....	307	147	160	4.64	4.32	4.98	91.88
35~39.....	407	203	204	6.16	5.97	6.36	99.51
40~44.....	387	189	198	5.85	5.56	6.17	95.45
45~49.....	312	150	162	4.72	4.41	5.05	92.59
50~54.....	303	124	179	4.58	3.65	5.58	69.27
55~59.....	274	121	153	4.15	3.56	4.77	79.08
60~64.....	243	135	108	3.68	3.97	3.36	125.00
65~69.....	185	85	100	2.80	2.50	3.12	85.00
70~74.....	96	51	45	1.45	1.50	1.40	113.33
75~79.....	48	23	25	.73	.68	.78	92.00
80~84.....	13	4	9	.20	.12	.28	44.44
85이상 and over.....	8	-	8	.12	-	.25	-

제 2 표 연령 (5세계급) 및 성별인구 (계속)

Table 2. Population by Five-Year Age Groups and Sex (continued)

연령 Age	인구 Population		구성비 Percentage distribution		성비 Sex ratio		
	남 Male	여 Female	남 Male	여 Female			
죽왕면 Jugwang Myeon	7 045	3 533	3 512	100.00	100.00	100.00	100.60
0~4	675	331	344	9.58	9.37	9.79	96.22
5~9	901	448	453	12.79	12.68	12.90	98.90
10~14	985	483	502	13.98	13.67	14.29	96.22
15~19	707	388	319	10.04	10.98	9.08	121.63
20~24	592	364	228	8.40	10.30	6.49	159.65
25~29	428	219	209	6.08	6.20	5.95	104.78
30~34	342	176	166	4.85	4.98	4.73	106.02
35~39	402	206	196	5.71	5.83	5.58	105.10
40~44	420	220	200	5.96	6.23	5.69	110.00
45~49	317	157	160	4.50	4.44	4.56	98.13
50~54	300	116	184	4.26	3.28	5.24	63.04
55~59	292	145	147	4.14	4.10	4.19	98.64
60~64	249	108	141	3.53	3.06	4.01	76.60
65~69	181	86	95	2.57	2.43	2.71	90.53
70~74	134	54	80	1.90	1.53	2.28	67.50
75~79	63	20	43	.89	.57	1.22	46.51
80~84	37	9	28	.53	.25	.80	32.14
85이상 and over	20	3	17	.28	.08	.48	17.65
토성면 Toseong Myeon	10 448	5 347	5 101	100.00	100.00	100.00	104.82
0~4	880	458	422	8.42	8.57	8.27	108.53
5~9	1 274	685	589	12.19	12.91	11.55	116.30
10~14	1 537	779	758	14.71	14.57	14.86	102.77
15~19	1 076	601	475	10.30	11.24	9.31	126.53
20~24	940	567	373	9.00	10.60	7.31	152.01
25~29	642	345	297	6.14	6.45	5.82	116.16
30~34	496	234	262	4.75	4.38	5.14	89.31
35~39	608	289	319	5.82	5.40	6.25	90.60
40~44	688	378	310	6.58	7.07	6.08	121.94
45~49	472	216	256	4.52	4.04	5.02	84.38
50~54	403	172	231	3.86	3.22	4.53	74.46
55~59	451	197	254	4.32	3.68	4.98	77.56
60~64	383	183	200	3.67	3.42	3.92	91.50
65~69	287	138	149	2.75	2.58	2.92	92.62
70~74	160	65	95	1.53	1.22	1.86	68.42
75~79	97	26	71	.93	.49	1.39	36.62
80~84	35	11	24	.33	.21	.47	45.83
85이상 and over	19	3	16	.18	.06	.31	18.75
양양군 Yangyang Gun	42 209	21 138	21 071	100.00	100.00	100.00	100.32
0~4	4 265	2 169	2 096	10.10	10.26	9.95	103.48
5~9	5 231	2 620	2 611	12.39	12.39	12.39	100.34
10~14	5 472	2 812	2 660	12.96	13.30	12.62	105.71
15~19	3 727	1 965	1 762	8.83	9.30	8.36	111.52
20~24	3 485	1 964	1 521	8.26	9.29	7.22	129.13
25~29	2 886	1 430	1 456	6.84	6.77	6.91	98.21
30~34	2 321	1 184	1 137	5.50	5.60	5.40	104.13
35~39	2 726	1 348	1 378	6.46	6.38	6.54	97.82
40~44	2 852	1 575	1 277	6.76	7.45	6.06	123.34
45~49	1 988	1 042	946	4.71	4.93	4.49	110.15
50~54	1 534	665	869	3.63	3.15	4.12	76.52
55~59	1 539	677	862	3.65	3.20	4.09	78.54
60~64	1 433	611	822	3.40	2.89	3.90	74.33
65~69	1 142	462	680	2.71	2.19	3.23	67.94
70~74	792	318	474	1.88	1.50	2.25	67.09
75~79	461	180	281	1.09	.85	1.33	64.06
80~84	265	96	169	.63	.45	.80	56.80
85이상 and over	90	20	70	.21	.09	.33	28.57
양양읍 Yangyang Eub	10 997	5 420	5 577	100.00	100.00	100.00	97.18
0~4	1 149	597	552	10.45	11.01	9.90	108.15
5~9	1 279	631	648	11.63	11.64	11.62	97.38
10~14	1 348	672	676	12.26	12.40	12.12	99.41
15~19	1 051	562	489	9.56	10.37	8.77	114.93
20~24	958	506	452	8.71	9.34	8.10	111.95
25~29	827	388	439	7.52	7.16	7.87	88.38
30~34	686	345	341	6.24	6.37	6.11	101.17
35~39	748	384	364	6.80	7.08	6.53	105.49
40~44	739	399	340	6.72	7.36	6.10	117.35
45~49	458	241	217	4.16	4.45	3.89	111.06
50~54	392	175	217	3.56	3.23	3.89	80.65
55~59	368	154	214	3.35	2.84	3.84	71.96
60~64	332	129	203	3.02	2.38	3.64	63.55
65~69	272	104	168	2.47	1.92	3.01	61.90
70~74	176	65	111	1.60	1.20	1.99	58.56
75~79	122	45	77	1.11	.83	1.38	58.44
80~84	70	18	52	.64	.33	.93	34.62
85이상 and over	22	5	17	.20	.09	.30	29.41

제 2 표 연령 (5세계급) 및 성별인구 (계속)

Table 2. Population by Five-Year Age Groups and Sex (continued)

연령 Age	인구 Population		구성비 Percentage distribution		성비 Sex ratio		
	남 Male	여 Female	남 Male	여 Female			
서면 Seo Myeon	7 208	3 733	3 475	100.00	100.00	100.00	107.42
0~4	810	404	406	11.24	10.82	11.68	99.51
5~9	990	523	467	13.73	14.01	13.44	111.99
10~14	924	476	448	12.82	12.75	12.89	106.25
15~19	592	336	256	8.21	9.00	7.37	131.25
20~24	598	348	250	8.30	9.32	7.19	139.20
25~29	525	248	277	7.28	6.64	7.97	89.53
30~34	414	208	206	5.74	5.57	5.93	100.97
35~39	528	271	257	7.33	7.26	7.40	105.45
40~44	519	302	217	7.20	8.09	6.24	139.17
45~49	318	179	139	4.41	4.80	4.00	128.78
50~54	225	100	125	3.12	2.68	3.60	80.00
55~59	215	98	117	2.98	2.63	3.37	83.76
60~64	200	87	113	2.77	2.33	3.25	76.99
65~69	160	76	84	2.22	2.04	2.42	90.48
70~74	83	34	49	1.15	.91	1.41	69.39
75~79	57	24	33	.79	.64	.95	72.73
80~84	37	15	22	.51	.40	.63	68.18
85이상 and over	13	4	9	.18	.11	.26	44.44
손양면 Sonyang Myeon	4 622	2 330	2 292	100.00	100.00	100.00	101.66
0~4	391	197	194	8.46	8.45	8.46	101.55
5~9	605	324	281	13.09	13.91	12.26	115.30
10~14	678	342	336	14.67	14.68	14.66	101.79
15~19	428	231	197	9.26	9.91	8.60	117.26
20~24	354	206	148	7.66	8.84	6.46	139.19
25~29	210	106	104	4.54	4.55	4.54	101.92
30~34	192	106	86	4.15	4.55	3.75	123.26
35~39	279	121	158	6.04	5.19	6.89	76.58
40~44	335	181	154	7.25	7.77	6.72	117.53
45~49	248	141	107	5.37	6.05	4.67	131.78
50~54	156	71	85	3.38	3.05	3.71	83.53
55~59	161	64	97	3.48	2.75	4.23	65.98
60~64	182	77	105	3.94	3.30	4.58	73.33
65~69	149	57	92	3.22	2.45	4.01	61.96
70~74	124	59	65	2.68	2.53	2.84	90.77
75~79	64	22	42	1.38	.94	1.83	52.38
80~84	51	22	29	1.10	.94	1.27	75.86
85이상 and over	15	3	12	.32	.13	.52	25.00
현북면 Hyeonbuk Myeon	4 709	2 357	2 352	100.00	100.00	100.00	100.21
0~4	500	252	248	10.62	10.69	10.54	101.61
5~9	565	273	292	12.00	11.58	12.41	93.49
10~14	629	325	304	13.36	13.79	12.93	106.91
15~19	372	175	197	7.90	7.42	8.38	88.83
20~24	391	217	174	8.30	9.21	7.40	124.71
25~29	358	205	153	7.60	8.70	6.51	133.99
30~34	234	124	110	4.97	5.26	4.68	112.73
35~39	270	129	141	5.73	5.47	5.99	91.49
40~44	166	79	130	3.52	7.04	5.53	127.69
45~49	223	105	118	4.74	4.45	5.02	88.98
50~54	193	88	105	4.10	3.73	4.46	83.81
55~59	185	92	93	3.93	3.90	3.95	98.92
60~64	173	78	95	3.67	3.31	4.04	82.11
65~69	125	51	74	2.65	2.16	3.15	68.92
70~74	105	40	65	2.23	1.70	2.76	61.54
75~79	58	25	33	1.23	1.06	1.40	75.76
80~84	24	11	13	.51	.47	.55	84.62
85이상 and over	8	1	7	.17	.04	.30	14.29
현남면 Hyeonnam Myeon	6 784	3 377	3 407	100.00	100.00	100.00	99.12
0~4	625	323	302	9.21	9.56	8.86	106.95
5~9	818	387	431	12.06	11.46	12.65	89.79
10~14	909	473	436	13.40	14.01	12.80	108.49
15~19	566	272	294	8.34	8.05	8.63	92.52
20~24	547	346	201	8.06	10.25	5.90	172.14
25~29	396	205	191	5.84	6.07	5.61	107.33
30~34	324	163	161	4.78	4.83	4.73	101.24
35~39	335	165	170	4.94	4.89	4.99	97.06
40~44	408	215	193	6.01	6.37	5.66	111.40
45~49	361	168	193	5.32	4.97	5.66	87.05
50~54	326	131	195	4.81	3.88	5.72	67.18
55~59	349	162	187	5.14	4.80	5.49	86.63
60~64	294	141	153	4.33	4.18	4.49	92.16
65~69	234	103	131	3.45	3.05	3.85	78.63
70~74	150	68	82	2.21	2.01	2.41	82.93
75~79	76	31	45	1.12	.92	1.32	68.89
80~84	45	21	24	.66	.62	.70	87.50
85이상 and over	21	3	18	.31	.09	.53	16.67

제 2 표 연령 (5세계급) 및 성별인구 (계속)

Table 2. Population by Five-Year Age Groups and Sex (continued)

연 령 Age	인 구 Population		구 성 비 Percentage distribution			성 비 Sex ratio	
	남 Male	여 Female	남 Male	여 Female	성 비 Sex ratio		
강 현 면 Ganghyeon Myeon	7 889	3 921	3 968	100.00	100.00	100.00	98.82
0~4	790	396	394	10.01	10.10	9.93	100.51
5~9	974	482	492	12.35	12.29	12.40	97.97
10~14	984	524	460	12.47	13.36	11.59	113.91
15~19	718	389	329	9.10	9.92	8.29	118.24
20~24	637	341	296	8.07	8.70	7.46	115.20
25~29	570	278	292	7.23	7.09	7.36	95.21
30~34	471	238	233	5.97	6.07	5.87	102.15
35~39	566	278	288	7.17	7.09	7.26	96.53
40~44	555	312	243	7.04	7.96	6.12	128.40
45~49	380	208	172	4.82	5.30	4.33	120.93
50~54	242	100	142	3.07	2.55	3.58	70.42
55~59	261	107	154	3.31	2.73	3.88	69.48
60~64	252	99	153	3.19	2.52	3.86	64.71
65~69	202	71	131	2.56	1.81	3.30	54.20
70~74	154	52	102	1.95	1.33	2.57	50.98
75~79	84	33	51	1.06	.84	1.29	64.71
80~84	38	9	29	.48	.23	.73	31.03
85이상 and over	11	4	7	.14	.10	.18	57.14
명 주 군 Myeongju Gun	86 545	44 029	42 516	100.00	100.00	100.00	103.56
0~4	8 195	4 216	3 979	9.47	9.58	9.36	105.96
5~9	10 842	5 491	5 351	12.53	12.47	12.59	102.62
10~14	11 733	5 980	5 753	13.56	13.58	13.53	103.95
15~19	9 011	4 888	4 123	10.41	11.10	9.70	118.55
20~24	7 803	4 516	3 287	9.02	10.26	7.73	137.39
25~29	5 403	2 747	2 656	6.24	6.24	6.25	103.43
30~34	4 115	2 110	2 005	4.75	4.79	4.72	105.24
35~39	4 764	2 441	2 323	5.50	5.54	5.46	105.08
40~44	5 201	2 736	2 465	6.01	6.21	5.80	110.99
45~49	4 564	2 259	2 305	5.27	5.13	5.42	98.00
50~54	3 519	1 574	1 945	4.07	3.57	4.57	80.93
55~59	3 553	1 621	1 932	4.11	3.68	4.54	83.90
60~64	2 926	1 357	1 569	3.38	3.08	3.69	86.49
65~69	2 198	994	1 204	2.54	2.26	2.83	82.56
70~74	1 508	675	833	1.74	1.53	1.96	81.03
75~79	711	269	442	.82	.61	1.04	60.86
80~84	343	109	234	.40	.25	.55	46.58
85이상 and over	156	46	110	.18	.10	.26	41.82
주 문 진 읍 Jumunjin Eub	32 062	16 077	15 985	100.00	100.00	100.00	100.58
0~4	2 996	1 530	1 466	9.34	9.52	9.17	104.37
5~9	3 949	1 986	1 963	12.32	12.35	12.28	101.17
10~14	4 401	2 243	2 158	13.73	13.95	13.50	103.94
15~19	3 552	1 861	1 691	11.08	11.58	10.58	110.05
20~24	2 991	1 645	1 346	9.33	10.23	8.42	122.21
25~29	2 137	1 019	1 118	6.67	6.34	6.99	91.14
30~34	1 694	857	837	5.28	5.33	5.24	102.39
35~39	1 884	948	936	5.88	5.90	5.86	101.28
40~44	1 995	1 008	987	6.22	6.27	6.17	102.13
45~49	1 622	815	807	5.06	5.07	5.05	100.99
50~54	1 276	552	724	3.98	3.43	4.53	76.24
55~59	1 276	595	681	3.98	3.70	4.26	87.37
60~64	956	451	505	2.98	2.81	3.16	89.31
65~69	598	263	335	1.87	1.64	2.10	78.51
70~74	410	190	220	1.28	1.18	1.38	86.36
75~79	189	75	114	.59	.47	.71	65.79
80~84	93	26	67	.29	.16	.42	38.81
85이상 and over	43	13	30	.13	.08	.19	43.33
성 산 면 Seongsan Myeon	5 122	2 675	2 447	100.00	100.00	100.00	109.32
0~4	412	227	185	8.04	8.49	7.56	122.70
5~9	639	335	304	12.48	12.52	12.42	110.20
10~14	682	378	304	13.32	14.13	12.42	124.34
15~19	521	286	235	10.17	10.69	9.60	121.70
20~24	422	256	166	8.24	9.57	6.78	154.22
25~29	278	160	118	5.43	5.98	4.82	135.59
30~34	197	100	97	3.85	3.74	3.96	103.09
35~39	260	133	127	5.08	4.97	5.19	104.72
40~44	309	167	142	6.03	6.24	5.80	117.61
45~49	284	125	159	5.54	4.67	6.50	78.62
50~54	231	116	115	4.51	4.34	4.70	100.87
55~59	234	97	137	4.57	3.63	5.60	70.80
60~64	208	102	106	4.06	3.81	4.33	96.23
65~69	182	81	101	3.55	3.03	4.13	80.20
70~74	143	67	76	2.79	2.50	3.11	88.16
75~79	59	24	35	1.15	.90	1.43	68.57
80~84	43	17	26	.84	.64	1.06	65.38
85이상 and over	18	4	14	.35	.15	.57	28.57

제 2 표 연령 (5세계급) 및 성별인구 (계속)

Table 2. Population by Five-Year Age Groups and Sex (continued)

연령 Age	인구 Population		구성비 Percentage distribution			성비 Sex ratio	
	남 Male	여 Female	남 Male	여 Female	성비 Sex ratio		
왕산면 Wangsan Myeon	4 510	2 306	2 204	100.00	100.00	100.00	104.63
0~4	483	236	247	10.71	10.23	11.21	95.55
5~9	662	329	333	14.68	14.27	15.11	98.80
10~14	656	300	356	14.55	13.01	16.15	84.27
15~19	300	154	146	6.65	6.68	6.62	105.48
20~24	331	198	133	7.34	8.59	6.03	148.87
25~29	278	153	125	6.16	6.63	5.67	122.40
30~34	213	110	103	4.72	4.77	4.67	106.80
35~39	260	140	120	5.76	6.07	5.44	116.67
40~44	303	173	130	6.72	7.50	5.90	133.08
45~49	262	134	128	5.81	5.81	5.81	104.69
50~54	200	98	102	4.43	4.25	4.63	96.08
55~59	179	87	92	3.97	3.77	4.17	94.57
60~64	136	74	62	3.02	3.21	2.81	119.35
65~69	116	57	59	2.57	2.47	2.68	96.61
70~74	64	36	28	1.42	1.56	1.27	128.57
75~79	45	19	26	1.00	.82	1.18	73.08
80~84	20	7	13	.44	.30	.59	53.85
85이상 and over	2	1	1	.04	.04	.05	100.00
구정면 Gujeong Myeon	7 301	3 759	3 542	100.00	100.00	100.00	106.13
0~4	590	338	252	8.08	8.99	7.11	134.13
5~9	880	442	438	12.05	11.76	12.37	100.91
10~14	1 001	494	507	13.71	13.14	14.31	97.44
15~19	855	488	367	11.71	12.98	10.36	132.97
20~24	601	382	219	8.23	10.16	6.18	174.43
25~29	361	187	174	4.94	4.97	4.91	107.47
30~34	293	152	141	4.01	4.04	3.98	107.80
35~39	351	181	170	4.81	4.82	4.80	106.47
40~44	384	206	178	5.26	5.48	5.03	115.73
45~49	405	192	213	5.55	5.11	6.01	90.14
50~54	327	130	197	4.48	3.46	5.56	65.99
55~59	383	179	204	5.25	4.76	5.76	87.75
60~64	284	128	156	3.89	3.41	4.40	82.05
65~69	241	124	117	3.30	3.30	3.30	105.98
70~74	169	74	95	2.31	1.97	2.68	77.89
75~79	98	37	61	1.34	.98	1.72	60.66
80~84	51	17	34	.70	.45	.96	50.00
85이상 and over	27	8	19	.37	.21	.54	42.11
강동면 Gangdong Myeon	12 842	6 660	6 182	100.00	100.00	100.00	107.73
0~4	1 468	747	721	11.43	11.22	11.66	103.61
5~9	1 750	864	886	13.63	12.97	14.33	97.52
10~14	1 640	838	802	12.77	12.58	12.97	104.49
15~19	1 097	636	461	8.54	9.55	7.46	137.96
20~24	1 140	678	462	8.88	10.18	7.47	146.75
25~29	879	455	424	6.84	6.83	6.86	107.31
30~34	680	348	332	5.30	5.23	5.37	104.82
35~39	796	436	360	6.20	6.55	5.82	121.11
40~44	837	464	373	6.52	6.97	6.03	124.40
45~49	649	343	306	5.05	5.15	4.95	112.09
50~54	440	216	224	3.43	3.24	3.62	96.43
55~59	429	201	228	3.34	3.02	3.69	88.16
60~64	405	171	234	3.15	2.57	3.79	73.08
65~69	299	130	169	2.33	1.95	2.73	76.92
70~74	192	86	106	1.50	1.29	1.71	81.13
75~79	86	28	58	.67	.42	.94	48.28
80~84	37	11	26	.29	.17	.42	42.31
85이상 and over	18	8	10	.14	.12	.16	80.00
옥계면 Oggye Myeon	10 578	5 421	5 157	100.00	100.00	100.00	105.12
0~4	917	443	474	8.67	8.17	9.19	93.46
5~9	1 298	699	599	12.27	12.89	11.62	116.69
10~14	1 509	801	708	14.27	13.73	15.14	93.14
15~19	1 204	643	561	11.38	11.86	10.88	114.62
20~24	1 079	622	457	10.20	11.47	8.86	136.11
25~29	648	355	293	6.13	6.55	5.68	121.16
30~34	447	239	208	4.23	4.41	4.03	114.90
35~39	523	239	284	4.94	4.41	5.51	84.15
40~44	604	317	287	5.71	5.85	5.57	110.45
45~49	589	292	297	5.57	5.39	5.76	98.32
50~54	416	186	230	3.93	3.43	4.46	80.87
55~59	374	158	216	3.54	2.91	4.19	73.15
60~64	348	160	188	3.29	2.95	3.65	85.11
65~69	285	122	163	2.69	2.25	3.16	74.85
70~74	210	100	110	1.99	1.84	2.13	90.91
75~79	79	30	49	.75	.55	.95	61.22
80~84	33	11	22	.31	.20	.43	50.00
85이상 and over	15	4	11	.14	.07	.21	36.36

제 2 표 연령 (5세계급) 및 성별인구 (계속)

Table 2. Population by Five-Year Age Groups and Sex (continued)

연령 Age	인구 Population			구성비 Percentage distribution			성비 Sex ratio
	남 Male	여 Female		남 Male	여 Female		
사천면 Sacheon Myeon	6 913	3 477	3 436	100.00	100.00	100.00	101.19
0~4	643	344	299	9.30	9.89	8.70	115.05
5~9	773	373	400	11.18	10.73	11.64	93.25
10~14	929	468	461	13.44	13.46	13.42	101.52
15~19	763	444	319	11.04	12.77	9.28	139.18
20~24	613	362	251	8.87	10.41	7.31	144.22
25~29	377	195	182	5.45	5.61	5.30	107.14
30~34	246	124	122	3.56	3.57	3.55	101.64
35~39	316	156	160	4.57	4.49	4.66	97.50
40~44	364	198	166	5.27	5.69	4.83	119.28
45~49	381	177	204	5.51	5.09	5.94	86.76
50~54	313	134	179	4.53	3.85	5.21	74.86
55~59	326	144	182	4.72	4.14	5.30	79.12
60~64	324	146	178	4.69	4.20	5.18	82.02
65~69	243	111	132	3.52	3.19	3.84	84.09
70~74	179	62	117	2.59	1.78	3.41	52.99
75~79	70	26	44	1.01	.75	1.28	59.09
80~84	33	10	23	.48	.29	.67	43.48
85이상 and over	20	3	17	.29	.09	.49	17.65
연곡면 Yeongog Myeon	7 217	3 654	3 563	100.00	100.00	100.00	102.55
0~4	686	351	335	9.51	9.61	9.40	104.78
5~9	891	463	428	12.35	12.67	12.01	108.18
10~14	915	458	457	12.68	12.53	12.83	100.22
15~19	719	376	343	9.96	10.29	9.63	109.62
20~24	626	373	253	8.67	10.21	7.10	147.43
25~29	445	223	222	6.17	6.10	6.23	100.45
30~34	345	180	165	4.78	4.93	4.63	109.09
35~39	374	208	166	5.18	5.69	4.66	125.30
40~44	405	203	202	5.61	5.56	5.67	100.50
45~49	372	181	191	5.15	4.95	5.36	94.76
50~54	316	142	174	4.38	3.89	4.88	81.61
55~59	352	160	192	4.88	4.38	5.39	83.33
60~64	265	125	140	3.67	3.42	3.93	89.29
65~69	234	106	128	3.24	2.90	3.59	82.81
70~74	141	60	81	1.95	1.64	2.27	74.07
75~79	85	30	55	1.18	.82	1.54	54.55
80~84	33	10	23	.46	.27	.65	43.48
85이상 and over	13	5	8	.18	.14	.22	62.50
삼척군 Samcheog Gun	251 387	130 206	121 181	100.00	100.00	100.00	107.45
0~4	30 941	15 898	15 043	12.31	12.21	12.41	105.68
5~9	36 176	18 688	17 488	14.39	14.35	14.43	106.86
10~14	34 069	17 412	16 657	13.55	13.37	13.75	104.53
15~19	24 493	13 612	10 881	9.74	10.45	8.98	125.10
20~24	22 147	12 154	9 993	8.81	9.33	8.25	121.63
25~29	18 896	9 540	9 356	7.52	7.33	7.72	101.97
30~34	15 984	8 344	7 640	6.36	6.41	6.30	109.21
35~39	15 911	8 400	7 511	6.33	6.45	6.20	111.84
40~44	15 354	8 381	6 973	6.11	6.44	5.75	120.19
45~49	11 312	6 040	5 272	4.50	4.64	4.35	114.57
50~54	7 586	3 650	3 936	3.02	2.80	3.25	92.73
55~59	6 297	2 934	3 363	2.50	2.25	2.78	87.24
60~64	4 703	2 087	2 616	1.87	1.60	2.16	79.78
65~69	3 500	1 506	1 994	1.39	1.16	1.65	75.53
70~74	2 360	979	1 381	.94	.75	1.14	70.89
75~79	1 003	356	647	.40	.27	.53	55.02
80~84	434	155	279	.17	.12	.23	55.56
85이상 and over	221	70	151	.09	.05	.12	46.36

제 2 표 연령 (5세계급) 및 성별인구 (계속)

Table 2. Population by Five-Year Age Groups and Sex (continued)

연령 Age	인구 Population			구성비 Percentage distribution			성비 Sex ratio
	남 Male	여 Female		남 Male	여 Female		
삼척읍 Samcheog Eub	48 552	25 303	23 249	100.00	100.00	100.00	108.83
0~4	5 891	3 047	2 844	12.13	12.04	12.23	107.14
5~9	5 986	3 165	2 821	12.33	12.51	12.13	112.19
10~14	5 816	3 007	2 809	11.98	11.88	12.08	107.05
15~19	5 725	3 208	2 517	11.79	12.68	10.83	127.45
20~24	5 527	3 232	2 295	11.38	12.77	9.87	140.83
25~29	3 951	2 033	1 918	8.14	8.03	8.25	106.00
30~34	2 951	1 605	1 346	6.08	6.34	5.79	119.24
35~39	2 633	1 367	1 266	5.42	5.40	5.45	107.98
40~44	2 455	1 275	1 180	5.06	5.04	5.08	108.05
45~49	1 972	977	995	4.06	3.86	4.28	98.19
50~54	1 550	665	885	3.19	2.63	3.81	75.14
55~59	1 383	609	774	2.85	2.41	3.33	78.68
60~64	1 040	463	577	2.14	1.83	2.48	80.24
65~69	765	323	442	1.58	1.28	1.90	73.08
70~74	545	209	336	1.12	.83	1.45	62.20
75~79	217	71	146	.45	.28	.63	48.63
80~84	84	27	57	.17	.11	.25	47.37
85이상 and over	61	20	41	.13	.08	.18	48.78
장성읍 Jangseong Eub	51 223	26 743	24 480	100.00	100.00	100.00	109.24
0~4	6 708	3 442	3 266	13.10	12.87	13.34	105.39
5~9	7 748	4 079	3 669	15.13	15.25	14.99	111.17
10~14	6 740	3 448	3 292	13.16	12.89	13.45	104.74
15~19	5 006	2 887	2 119	9.77	10.80	8.66	136.24
20~24	4 097	2 087	2 010	8.00	7.80	8.21	103.83
25~29	4 236	1 991	2 245	8.27	7.44	9.17	88.69
30~34	3 832	1 965	1 867	7.48	7.35	7.63	105.25
35~39	3 757	2 077	1 680	7.33	7.77	6.86	123.63
40~44	3 396	1 930	1 466	6.63	7.22	5.99	131.65
45~49	2 009	1 141	868	3.92	4.27	3.55	131.45
50~54	1 206	629	577	2.35	2.35	2.36	109.01
55~59	911	412	499	1.78	1.54	2.04	82.57
60~64	624	278	346	1.22	1.04	1.41	80.35
65~69	483	191	292	.94	.71	1.19	65.41
70~74	287	116	171	.56	.43	.70	67.84
75~79	113	47	66	.22	.18	.27	71.21
80~84	51	18	33	.10	.07	.13	54.55
85이상 and over	19	5	14	.04	.02	.06	35.71
황지읍 Hwangji Eub	60 588	31 576	29 012	100.00	100.00	100.00	108.84
0~4	7 795	4 051	3 744	12.87	12.83	12.91	108.20
5~9	8 897	4 509	4 388	14.68	14.28	15.12	102.76
10~14	8 195	4 174	4 021	13.53	13.22	13.86	103.81
15~19	5 312	2 864	2 448	8.77	9.07	8.44	116.99
20~24	5 242	2 691	2 551	8.65	8.52	8.79	105.49
25~29	5 062	2 592	2 470	8.35	8.21	8.51	104.94
30~34	4 359	2 290	2 069	7.19	7.25	7.13	110.68
35~39	4 216	2 236	1 980	6.96	7.08	6.82	112.93
40~44	4 012	2 201	1 811	6.62	6.97	6.24	121.54
45~49	2 875	1 642	1 233	4.75	5.20	4.25	133.17
50~54	1 641	920	721	2.71	2.91	2.49	127.60
55~59	1 234	662	572	2.04	2.10	1.97	115.73
60~64	715	313	402	1.18	.99	1.39	77.86
65~69	509	235	274	.84	.74	.94	85.77
70~74	310	125	185	.51	.40	.64	67.57
75~79	141	48	93	.23	.15	.32	51.61
80~84	53	19	34	.09	.06	.12	55.88
85이상 and over	20	4	16	.03	.01	.06	25.00

제 2 표 연 령 (5 세 계 급) 및 성 별 인 구 (계 속)

Table 2. Population by Five-Year Age Groups and Sex (continued)

연 령 Age	인 구 Population			구 성 비 Percentage distribution			성 비 Sex ratio
	남 Male	여 Female		남 Male	여 Female		
도 계 읍 Dogye Eub.....	41 638	21 494	20 144	100.00	100.00	100.00	106.70
0~4.....	5 509	2 802	2 707	13.23	13.04	13.44	103.51
5~9.....	6 605	3 408	3 197	15.86	15.86	15.87	106.60
10~14.....	5 892	3 046	2 846	14.15	14.17	14.13	107.03
15~19.....	3 577	1 944	1 633	8.59	9.04	8.11	119.04
20~24.....	3 270	1 704	1 566	7.85	7.93	7.77	108.81
25~29.....	3 111	1 540	1 371	7.47	7.16	7.80	98.03
30~34.....	2 769	1 430	1 339	6.65	6.65	6.65	106.80
35~39.....	2 844	1 507	1 337	6.83	7.01	6.64	112.72
40~44.....	2 677	1 475	1 202	6.43	6.86	5.97	122.71
45~49.....	1 860	1 016	844	4.47	4.73	4.19	120.38
50~54.....	1 071	551	520	2.57	2.56	2.58	105.96
55~59.....	817	400	417	1.96	1.86	2.07	95.92
60~64.....	631	272	359	1.52	1.27	1.78	75.77
65~69.....	469	194	275	1.13	.90	1.37	70.55
70~74.....	331	142	189	.79	.66	.94	75.13
75~79.....	125	33	92	.30	.15	.46	35.87
80~84.....	53	22	31	.13	.10	.15	70.97
85이상 and over.....	27	8	19	.06	.04	.09	42.11
군 덕 면 Geundeog Myeon.....	12 101	6 138	5 963	100.00	100.00	100.00	102.93
0~4.....	927	464	463	7.66	7.56	7.76	100.22
5~9.....	1 489	761	728	12.30	12.40	12.21	104.53
10~14.....	1 886	959	927	15.59	15.62	15.55	103.45
15~19.....	1 375	812	563	11.36	13.23	9.44	144.23
20~24.....	994	648	346	8.21	10.56	5.80	187.28
25~29.....	508	280	228	4.20	4.56	3.82	122.81
30~34.....	386	188	198	3.19	3.06	3.32	94.95
35~39.....	538	251	287	4.45	4.09	4.81	87.46
40~44.....	718	363	355	5.93	5.91	5.95	102.25
45~49.....	695	323	372	5.74	5.26	6.24	86.83
50~54.....	593	248	345	4.90	4.04	5.79	71.88
55~59.....	541	258	283	4.47	4.20	4.75	91.17
60~64.....	517	210	307	4.27	3.42	5.15	68.40
65~69.....	388	159	229	3.21	2.59	3.84	69.43
70~74.....	319	136	183	2.64	2.22	3.07	74.32
75~79.....	132	55	77	1.09	.90	1.29	71.43
80~84.....	72	18	54	.59	.29	.91	33.33
85이상 and over.....	23	5	18	.19	.08	.30	27.78
원 덕 면 Weondeog Myeon.....	21 052	10 611	10 441	100.00	100.00	100.00	101.63
0~4.....	2 244	1 142	1 102	10.66	10.76	10.55	103.63
5~9.....	2 938	1 465	1 473	13.96	13.81	14.11	99.46
10~14.....	3 084	1 546	1 538	14.65	14.57	14.73	100.52
15~19.....	1 886	1 005	881	8.96	9.47	8.44	114.07
20~24.....	1 739	1 014	725	8.26	9.56	6.94	139.86
25~29.....	1 286	691	595	6.11	6.51	5.70	116.13
30~34.....	1 080	546	534	5.13	5.15	5.11	102.25
35~39.....	1 138	583	555	5.41	5.49	5.32	105.05
40~44.....	1 226	676	550	5.82	6.37	5.27	122.91
45~49.....	1 023	521	502	4.86	4.91	4.81	103.78
50~54.....	832	342	490	3.95	3.22	4.69	69.80
55~59.....	847	352	495	4.02	3.32	4.74	71.11
60~64.....	662	298	364	3.14	2.81	3.49	81.87
65~69.....	517	226	291	2.46	2.13	2.79	77.66
70~74.....	291	127	164	1.38	1.20	1.57	77.44
75~79.....	152	39	113	.72	.37	1.08	34.51
80~84.....	66	25	41	.31	.24	.39	60.98
85이상 and over.....	41	13	28	.19	.12	.27	46.43

제 2 표 연령 (5세계급) 및 성별인구 (계속)

Table 2. Population by Five-Year Age Groups and Sex (continued)

연령 Age	인구 Population		구성비 Percentage distribution		성비 Sex ratio		
	남 Male	여 Female	남 Male	여 Female			
하 장 면 Hajang Myeon	6 965	3 641	3 324	100.00	100.00	100.00	109.54
0~4	870	471	399	12.49	12.94	12.00	118.05
5~9	1 138	581	557	16.34	15.96	16.76	104.31
10~14	1 058	534	524	15.19	14.67	15.76	101.91
15~19	647	353	294	9.29	9.70	8.84	120.07
20~24	587	361	226	8.43	9.91	6.80	159.73
25~29	369	196	173	5.30	5.38	5.20	113.29
30~34	278	162	116	3.99	4.45	3.49	139.66
35~39	342	163	179	4.91	4.48	5.39	91.06
40~44	391	204	187	5.61	5.60	5.63	109.09
45~49	340	177	163	4.88	4.86	4.90	108.59
50~54	291	124	167	4.18	3.41	5.02	74.25
55~59	188	86	102	2.70	2.36	3.07	84.31
60~64	188	99	89	2.70	2.72	2.68	111.24
65~69	127	59	68	1.82	1.62	2.05	86.76
70~74	89	44	45	1.28	1.21	1.35	97.78
75~79	39	21	18	.56	.58	.54	116.67
80~84	18	6	12	.26	.16	.36	50.00
85이상 and over	5	-	5	.07	-	.15	-
노 곡 면 Nogog Myeon	3 081	1 572	1 509	100.00	100.00	100.00	104.17
0~4	348	161	187	11.30	10.24	12.39	86.10
5~9	508	272	236	16.49	17.30	15.64	115.25
10~14	389	184	205	12.63	11.70	13.59	89.76
15~19	225	121	104	7.30	7.70	6.89	116.35
20~24	257	169	88	8.34	10.75	5.83	192.05
25~29	121	76	45	3.93	4.83	2.98	168.89
30~34	118	62	56	3.83	3.94	3.71	110.71
35~39	149	68	81	4.84	4.33	5.37	83.95
40~44	174	88	86	5.65	5.60	5.70	102.33
45~49	191	93	98	6.20	5.92	6.49	94.90
50~54	141	64	77	4.58	4.07	5.10	83.12
55~59	130	53	77	4.22	3.37	5.10	68.83
60~64	124	62	62	4.02	3.94	4.11	100.00
65~69	86	46	40	2.79	2.93	2.65	115.00
70~74	65	26	39	2.11	1.65	2.58	66.67
75~79	32	16	16	1.04	1.02	1.06	100.00
80~84	13	5	8	.42	.32	.53	62.50
85이상 and over	10	6	4	.32	.38	.27	150.00
미 로 면 Miro Myeon	6 187	3 128	3 059	100.00	100.00	100.00	102.26
0~4	649	318	331	10.49	10.17	10.82	96.07
5~9	867	448	419	14.01	14.32	13.70	106.92
10~14	1 009	514	495	16.31	16.43	16.18	103.84
15~19	740	418	322	11.96	13.36	10.53	129.81
20~24	434	248	186	7.01	7.93	6.08	133.33
25~29	252	141	111	4.07	4.51	3.63	127.03
30~34	211	96	115	3.41	3.07	3.76	83.48
35~39	294	148	146	4.75	4.73	4.77	101.37
40~44	305	169	136	4.93	5.40	4.45	124.26
45~49	347	150	197	5.61	4.80	6.44	78.14
50~54	261	107	154	4.22	3.42	5.03	69.48
55~59	246	102	144	3.98	3.26	4.71	70.83
60~64	202	92	110	3.26	2.94	3.60	83.64
65~69	156	73	83	2.52	2.33	2.71	87.95
70~74	123	54	69	1.99	1.73	2.26	78.26
75~79	52	26	26	.84	.83	.85	100.00
80~84	24	15	9	.39	.48	.29	166.67
85이상 and over	15	9	6	.24	.29	.20	150.00

제 3 표 연령 및 혼인
Table 3. Population 15 Years of Age

연령	계 Both Sexes					남 자		
	유 배 우	사 별 이	이 혼	미 혼	미 상	유 배 우		
	Married	Widowed	Divorced	Never married	Unknown	Married		
춘 천 시	108 371	55 109	7 534	624	45 100	4	53 255	26 718
15~19	24 810	188	1	1	24 620	-	13 229	20
20~24	19 504	3 310	4	11	16 178	1	9 842	678
25~29	11 590	7 806	44	46	3 693	1	5 876	3 200
30~34	8 115	7 482	127	114	392	-	3 838	3 553
35~39	9 130	8 623	251	134	122	-	4 226	4 076
40~44	9 385	8 756	463	116	49	1	4 546	4 425
45~49	7 514	6 721	659	105	29	-	3 625	3 503
50~54	5 489	4 536	899	48	6	-	2 503	2 403
55~59	4 405	3 305	1 064	29	6	1	2 145	2 006
60~64	3 245	2 123	1 104	16	2	-	1 517	1 370
65~69	2 367	1 281	1 082	2	2	-	951	812
70~74	1 631	681	948	1	1	-	611	463
75~79	735	230	504	1	-	-	236	163
80~84	320	53	267	-	-	-	80	38
85이상	131	14	117	-	-	-	30	8
원 주 시	92 230	51 689	6 511	497	33 531	2	45 542	25 337
15~19	18 096	209	1	1	17 884	1	9 423	24
20~24	15 837	3 697	11	18	12 111	-	8 142	805
25~29	11 377	8 303	45	41	2 987	1	5 706	3 573
30~34	7 736	7 230	85	78	343	-	3 847	3 601
35~39	8 092	7 674	194	105	119	-	3 934	3 802
40~44	8 302	7 757	392	112	41	-	4 054	3 934
45~49	6 844	6 121	629	68	26	-	3 386	3 281
50~54	4 714	3 930	743	35	6	-	2 175	2 096
55~59	3 790	2 893	863	23	11	-	1 842	1 734
60~64	2 782	1 808	962	10	2	-	1 265	1 117
65~69	2 125	1 189	932	4	-	-	890	760
70~74	1 437	615	820	1	1	-	536	420
75~79	705	194	510	1	-	-	247	140
80~84	277	55	222	-	-	-	81	39
85이상	116	14	102	-	-	-	34	11
동 해 시	64 856	38 654	5 073	238	20 885	6	33 074	19 216
15~19	10 653	131	-	-	10 522	-	5 734	6
20~24	10 233	2 622	10	6	7 590	5	5 441	458
25~29	8 518	6 138	40	24	2 315	1	4 395	2 507
30~34	6 383	5 899	127	43	314	-	3 323	3 008
35~39	6 312	5 978	200	55	79	-	3 271	3 130
40~44	5 850	5 481	296	39	34	-	3 167	3 068
45~49	4 735	4 210	464	44	17	-	2 345	2 234
50~54	3 507	2 873	619	7	8	-	1 607	1 520
55~59	3 186	2 352	821	11	2	-	1 460	1 350
60~64	2 140	1 438	695	6	1	-	1 021	917
65~69	1 612	906	703	2	1	-	695	590
70~74	1 007	457	549	1	-	-	406	310
75~79	422	124	296	-	2	-	138	87
80~84	199	33	166	-	-	-	45	22
85이상	99	12	87	-	-	-	26	9
강 릉 시	77 497	41 710	6 282	322	29 178	5	38 266	20 640
15~19	15 683	148	-	1	15 533	1	8 373	11
20~24	12 666	2 479	6	7	10 170	4	6 394	446
25~29	9 006	6 052	49	28	2 877	-	4 433	2 347
30~34	6 994	6 450	94	50	400	-	3 545	3 223
35~39	7 088	5 663	228	78	119	-	3 588	3 456
40~44	6 786	6 328	358	56	44	-	3 618	3 520
45~49	4 962	4 416	487	45	14	-	2 441	2 359
50~54	3 760	3 063	664	24	9	-	1 702	1 644
55~59	3 276	2 407	848	14	7	-	1 444	1 354
60~64	2 641	1 678	953	8	2	-	1 118	1 014
65~69	2 005	1 099	898	8	-	-	755	662
70~74	1 449	607	838	3	1	-	500	395
75~79	675	220	453	-	2	-	212	143
80~84	362	81	281	-	-	-	107	52
85이상	144	19	125	-	-	-	36	14

상태별 인구 (15세이상) (계속)
and Over by Age and Marital Status (continued)

Male				여 자 Female					Age	
사 별 Widowed	이 혼 Divorced	미 혼 Never married	미 상 Unknown	유 배 우 married	사 별 Widowed	이 혼 Divorced	미 혼 Never married	미 상 Unknown		
939	199	25 398	1	55 116	28 391	6 595	425	19 702	3	Chuncheon Si
-	-	13 209	-	11 581	168	1	1	11 411	-	15~19
1	2	9 161	-	9 662	2 632	3	9	7 017	1	20~24
6	15	2 654	1	5 714	4 606	38	31	1 039	-	25~29
15	19	251	-	4 277	3 929	112	95	141	-	30~34
33	47	70	-	4 904	4 547	218	87	52	-	35~39
58	41	22	-	4 839	4 331	405	75	27	1	40~44
68	37	17	-	3 889	3 218	591	68	12	-	45~49
80	15	5	-	2 986	2 133	819	33	1	-	50~54
122	12	5	-	2 260	1 299	942	17	1	1	55~59
136	9	2	-	1 728	753	968	7	-	-	60~64
137	1	1	-	1 416	469	945	1	1	-	65~69
146	1	1	-	1 020	218	802	-	-	-	70~74
73	-	-	-	499	67	431	1	-	-	75~79
42	-	-	-	240	15	225	-	-	-	80~84
22	-	-	-	101	6	95	-	-	-	85and over
853	162	19 189	1	46 688	26 352	5 658	335	14 342	1	Weonju Si
-	1	9 397	1	8 673	185	1	-	8 487	-	15~19
1	8	7 328	-	7 695	2 892	10	10	4 783	-	20~24
6	12	2 115	-	5 671	4 730	39	29	872	1	25~29
12	19	215	-	3 889	3 629	73	59	128	-	30~34
16	34	82	-	4 158	3 872	178	71	37	-	35~39
58	37	25	-	4 248	3 823	334	75	16	-	40~44
67	25	13	-	3 458	2 840	562	43	13	-	45~49
64	11	4	-	2 539	1 834	679	24	2	-	50~54
89	10	9	-	1 948	1 159	774	13	2	-	55~59
124	4	-	-	1 537	691	838	6	2	-	60~64
129	1	-	-	1 235	429	803	3	-	-	65~69
115	-	1	-	901	195	705	1	-	-	70~74
107	-	-	-	458	54	403	1	-	-	75~79
42	-	-	-	196	16	180	-	-	-	80~84
23	-	-	-	82	3	79	-	-	-	85and over
789	110	12 956	3	31 782	19 438	4 284	128	7 929	3	Donghae Si
-	-	5 728	-	4 919	125	-	-	4 794	-	15~19
3	2	4 975	3	4 792	2 164	7	4	2 615	2	20~24
9	10	1 869	-	4 123	3 631	31	14	446	1	25~29
30	18	267	-	3 060	2 891	97	25	47	-	30~34
52	26	63	-	3 041	2 848	148	29	16	-	35~39
54	19	26	-	2 683	2 413	242	20	8	-	40~44
72	22	17	-	2 390	1 976	392	22	-	-	45~49
78	2	7	-	1 900	1 353	541	5	1	-	50~54
102	6	2	-	1 726	1 002	719	5	-	-	55~59
100	4	-	-	1 119	521	595	2	1	-	60~64
104	1	-	-	917	316	599	1	1	-	65~69
96	-	-	-	601	147	453	1	-	-	70~74
49	-	2	-	284	37	247	-	-	-	75~79
23	-	-	-	154	11	143	-	-	-	80~84
17	-	-	-	73	3	70	-	-	-	85and over
714	96	16 813	3	39 231	21 070	5 568	226	12 365	2	Gangneung Si
-	-	8 361	1	7 310	137	-	1	7 172	-	15~19
2	1	5 943	2	6 272	2 033	4	6	4 227	2	20~24
8	7	2 071	-	4 573	3 705	41	21	806	-	25~29
12	11	299	-	3 449	3 227	82	39	101	-	30~34
31	17	84	-	3 500	3 207	197	61	35	-	35~39
45	21	32	-	3 168	2 808	313	35	12	-	40~44
57	15	10	-	2 521	2 057	430	30	4	-	45~49
41	10	7	-	2 058	1 419	623	14	2	-	50~54
78	7	5	-	1 832	1 053	770	7	2	-	55~59
100	4	-	-	1 523	664	853	4	2	-	60~64
90	3	-	-	1 250	437	808	5	-	-	65~69
104	-	1	-	949	212	734	3	-	-	70~74
69	-	-	-	463	77	384	-	2	-	75~79
55	-	-	-	255	29	226	-	-	-	80~84
22	-	-	-	108	5	103	-	-	-	85and over

제 3 표 연령 및 혼인
Table 3. Population 15 Years of Age

연령	계 Both Sexes					남 자		
	유배우 Married	사별 Widowed	이혼 Divorced	미혼 Never married	미상 Unknown	유배우 Married		
속 초 시	43 376	25 270	3 527	243	14 331	5	21 687	12 563
15~19	7 348	1 06	-	-	7 240	2	3 849	8
20~24	6 820	1 609	6	7	5 198	-	3 543	295
25~29	4 857	3 297	25	29	1 505	1	2 475	1 301
30~34	3 863	3 509	59	45	249	1	1 923	1 693
35~39	4 013	3 761	136	42	74	-	1 966	1 865
40~44	4 046	3 723	251	39	33	-	1 985	1 912
45~49	3 280	2 884	343	37	16	-	1 517	1 448
50~54	2 688	2 184	475	21	8	-	1 195	1 142
55~59	2 435	1 869	553	10	3	-	1 266	1 179
60~64	1 770	1 266	495	7	2	-	971	903
65~69	1 139	643	490	6	-	-	567	489
70~74	671	306	363	-	1	1	290	240
75~79	285	80	205	-	-	-	94	63
80~84	114	28	84	-	2	-	35	21
85이상	47	5	42	-	-	-	11	4
춘 성 군	37 042	21 836	3 394	158	11 653	1	19 063	10 895
15~19	6 447	111	-	2	6 334	-	3 526	11
20~24	5 542	1 194	6	8	4 334	-	3 388	265
25~29	3 361	2 469	20	13	859	-	1 845	1 092
30~34	2 079	1 971	25	18	65	-	1 063	990
35~39	2 748	2 619	71	28	30	-	1 298	1 233
40~44	3 472	3 299	140	28	5	-	1 681	1 633
45~49	3 086	2 802	258	17	9	-	1 469	1 406
50~54	2 480	2 131	324	12	13	-	1 076	1 027
55~59	2 363	1 928	419	13	3	-	1 127	1 067
60~64	2 056	1 514	534	7	1	-	1 034	939
65~69	1 578	1 011	562	5	-	-	779	681
70~74	1 011	507	499	5	-	-	440	340
75~79	515	200	313	1	-	1	219	148
80~84	200	60	140	-	-	-	83	48
85이상	104	20	83	1	-	-	35	15
홍 천 군	64 062	39 648	5 682	259	18 463	10	32 827	19 788
15~19	9 947	229	2	-	9 712	4	5 599	24
20~24	9 944	2 794	8	5	7 136	1	5 735	701
25~29	6 502	5 078	21	19	1 383	1	3 399	2 284
30~34	4 280	4 052	56	38	134	-	2 162	2 027
35~39	5 167	4 963	115	51	38	-	2 545	2 469
40~44	6 282	5 936	262	55	26	3	3 161	3 052
45~49	5 532	5 051	429	39	13	-	2 580	2 486
50~54	4 112	3 542	546	20	4	-	1 873	1 799
55~59	3 798	3 058	714	16	10	-	1 854	1 732
60~64	3 047	2 185	851	9	2	-	1 484	1 346
65~69	2 371	1 455	907	7	2	-	1 107	950
70~74	1 687	864	819	-	3	1	768	586
75~79	856	316	540	-	-	-	350	231
80~84	357	87	270	-	-	-	142	70
85이상	180	38	142	-	-	-	68	31
횡 성 군	45 496	28 432	4 163	125	12 774	2	23 452	14 139
15~19	6 921	160	-	-	6 760	1	3 908	17
20~24	6 806	1 862	3	6	4 934	1	4 092	474
25~29	4 203	3 230	19	16	938	-	2 338	1 515
30~34	2 609	2 492	29	16	72	-	1 310	1 235
35~39	3 454	3 316	89	15	34	-	1 626	1 570
40~44	4 460	4 254	164	28	14	-	2 219	2 161
45~49	4 159	3 828	300	20	11	-	1 949	1 874
50~54	3 181	2 735	434	9	3	-	1 437	1 369
55~59	2 859	2 327	521	7	4	-	1 347	1 263
60~64	2 439	1 821	615	2	1	-	1 171	1 056
65~69	1 920	1 272	645	2	1	-	943	810
70~74	1 403	773	625	3	2	-	668	534
75~79	671	258	412	1	-	-	277	180
80~84	285	87	198	-	-	-	125	66
85이상	126	17	109	-	-	-	42	15

상태별 인구 (15세이상) (계속)
and Over by Age and Marital Status (continued)

Male				여 자 Female					Age	
사 별 Widowed	이 혼 Divorced	미 혼 Never married	미 상 Unknown	유 배 우 married	사 별 Widowed	이 혼 Divorced	미 혼 Never married	미 상 Unknown		
473	106	8 542	3	21 689	12 707	3 054	137	5 789	2	Sogcho Si
-	-	3 840	1	3 499	98	-	-	3 400	1	15~19
2	3	3 243	-	3 277	1 314	4	4	1 955	-	20~24
7	10	1 156	1	2 382	1 996	18	19	349	-	25~29
15	18	196	1	1 940	1 816	44	27	53	-	30~34
16	22	63	-	2 047	1 896	120	20	11	-	35~39
34	14	25	-	2 061	1 811	217	25	8	-	40~44
39	20	10	-	1 763	1 436	304	17	6	-	45~49
41	8	4	-	1 493	1 042	434	13	4	-	50~54
80	5	2	-	1 169	690	473	5	1	-	55~59
62	4	2	-	799	363	433	3	-	-	60~64
76	2	-	-	572	154	414	4	-	-	65~69
50	-	-	-	381	66	313	-	1	1	70~74
31	-	-	-	191	17	174	-	-	-	75~79
13	-	1	-	79	7	71	-	1	-	80~84
7	-	-	-	36	1	35	-	-	-	85 and over
594	98	7 476	-	17 979	10 941	2 800	60	4 177	1	Chunseong Gun
-	1	3 514	-	2 921	100	-	1	2 820	-	15~19
1	4	3 118	-	2 154	929	5	4	1 216	-	20~24
7	8	738	-	1 516	1 377	13	5	121	-	25~29
9	10	54	-	1 016	981	16	8	11	-	30~34
17	22	26	-	1 450	1 386	54	6	4	-	35~39
24	19	5	-	1 791	1 666	116	9	-	-	40~44
47	9	7	-	1 617	1 396	211	8	2	-	45~49
32	7	10	-	1 404	1 104	292	5	3	-	50~54
51	6	3	-	1 236	861	368	7	-	-	55~59
91	3	1	-	1 022	575	443	4	-	-	60~64
93	5	-	-	799	330	469	-	-	-	65~69
97	3	-	-	571	167	402	2	-	-	70~74
71	-	-	-	296	52	242	1	-	1	75~79
35	-	-	-	117	12	105	-	-	-	80~84
19	1	-	-	69	5	64	-	-	-	85 and over
1 024	139	11 869	7	31 235	19 860	4 658	120	6 594	3	Hongcheon Gun
1	-	5 570	4	4 348	205	1	-	4 142	-	15~19
2	5	5 026	1	4 209	2 093	6	-	2 110	-	20~24
6	9	1 099	1	3 103	2 794	15	10	284	-	25~29
13	19	103	-	2 118	2 025	43	19	31	-	30~34
18	30	28	-	2 622	2 494	97	21	10	-	35~39
53	33	22	1	3 121	2 884	209	22	4	2	40~44
61	22	11	-	2 952	2 565	368	17	2	-	45~49
65	6	3	-	2 239	1 743	481	14	1	-	50~54
112	6	4	-	1 944	1 326	602	10	6	-	55~59
132	5	1	-	1 563	839	719	4	1	-	60~64
152	4	1	-	1 264	505	755	3	1	-	65~69
181	-	1	-	919	278	638	-	2	1	70~74
119	-	-	-	506	85	421	-	-	-	75~79
72	-	-	-	215	17	198	-	-	-	80~84
37	-	-	-	112	7	105	-	-	-	85 and over
800	82	8 429	2	22 044	14 293	3 363	43	4 345	-	Hoengseong Gun
-	-	3 890	1	3 013	143	-	-	2 870	-	15~19
-	4	3 613	1	2 714	1 388	3	2	1 321	-	20~24
6	11	806	-	1 865	1 715	13	5	132	-	25~29
3	11	61	-	1 299	1 257	26	5	11	-	30~34
15	12	29	-	1 828	1 746	74	3	5	-	35~39
28	17	13	-	2 241	2 093	136	11	1	-	40~44
53	13	9	-	2 210	1 954	247	7	2	-	45~49
57	8	3	-	1 744	1 366	377	1	-	-	50~54
79	2	3	-	1 512	1 064	442	5	1	-	55~59
113	1	1	-	1 268	765	502	1	-	-	60~64
132	-	1	-	977	462	513	2	-	-	65~69
132	2	-	-	735	239	493	1	2	-	70~74
96	1	-	-	394	78	316	-	-	-	75~79
59	-	-	-	160	21	139	-	-	-	80~84
27	-	-	-	84	2	82	-	-	-	85 and over

제 3 표 연령 및 혼인
Table 3. Population 15 Years of Age

연령	계 Both Sexes					남 자		
	유 배 우 Married	사 별 이 Widowed	이 혼 이 Divorced	미 혼 이 Never married	미 상 Unknown	유 배 우 Married		
인 설 군	40 879	25 042	3 888	130	11 818	1	21 137	12 461
15~19	6 357	109	-	-	6 248	-	3 499	7
20~24	5 857	1 315	6	4	4 532	-	3 777	304
25~29	3 720	2 790	18	7	905	-	2 042	1 249
30~34	2 286	2 180	20	15	71	-	1 141	1 066
35~39	3 071	2 963	69	21	18	-	1 451	1 404
40~44	3 918	3 727	140	31	20	-	1 904	1 835
45~49	3 623	3 339	253	18	13	-	1 728	1 661
50~54	2 941	2 522	396	16	6	1	1 277	1 201
55~59	2 779	2 266	501	9	3	-	1 319	1 232
60~64	2 290	1 664	618	6	2	-	1 119	1 014
65~69	1 786	1 192	591	3	-	-	900	788
70~74	1 197	626	571	-	-	-	565	440
75~79	627	257	370	-	-	-	274	192
80~84	303	73	230	-	-	-	103	52
85이상	124	19	105	-	-	-	38	16
영 월 군	58 777	36 320	5 254	233	16 966	4	30 521	18 262
15~19	9 691	233	1	-	9 457	-	5 616	14
20~24	8 176	2 342	9	4	5 820	1	4 764	572
25~29	6 139	4 680	37	23	1 397	2	3 213	2 045
30~34	4 558	4 284	56	33	185	-	2 301	2 105
35~39	5 281	5 025	149	45	62	-	2 665	2 555
40~44	5 878	5 536	275	34	33	-	3 029	2 917
45~49	4 765	4 311	416	33	5	-	2 362	2 258
50~54	3 703	3 102	578	21	2	-	1 599	1 514
55~59	3 337	2 588	734	15	-	-	1 597	1 502
60~64	2 765	1 902	846	15	2	-	1 346	1 203
65~69	2 023	1 276	744	3	-	-	948	823
70~74	1 396	705	687	3	1	-	666	511
75~79	638	235	397	3	2	1	262	166
80~84	316	87	228	1	-	-	121	69
85이상	111	14	97	-	-	-	32	8
평 창 군	48 155	29 931	4 379	204	13 636	5	25 220	15 019
15~19	7 499	235	-	1	7 260	3	4 315	13
20~24	7 113	2 144	11	4	4 953	1	4 221	553
25~29	5 021	3 790	34	14	1 183	-	2 653	1 629
30~34	3 407	3 200	45	24	138	-	1 775	1 621
35~39	4 131	3 937	104	43	47	-	2 142	2 043
40~44	4 852	4 538	252	35	27	-	2 524	2 415
45~49	3 963	3 562	367	23	11	-	1 851	1 766
50~54	3 076	2 586	460	25	5	-	1 398	1 317
55~59	2 869	2 288	564	16	1	-	1 372	1 264
60~64	2 326	1 637	673	11	4	1	1 135	1 011
65~69	1 690	1 079	605	6	-	-	807	691
70~74	1 316	674	639	1	2	-	661	504
75~79	565	184	358	1	2	-	230	133
80~84	252	60	189	-	3	-	106	49
85이상	95	17	78	-	-	-	30	10
정 선 군	76 707	52 047	5 385	235	19 024	16	40 180	26 227
15~19	10 758	512	-	1	10 234	11	5 832	43
20~24	11 197	4 564	14	7	6 609	3	5 871	1 033
25~29	10 549	8 658	52	20	1 817	2	5 280	3 648
30~34	8 425	8 065	99	33	228	-	4 472	4 230
35~39	8 644	8 350	174	48	72	-	4 722	4 572
40~44	8 035	7 623	338	43	31	-	4 526	4 375
45~49	5 692	5 160	475	43	14	-	3 075	2 932
50~54	3 740	3 098	618	17	7	-	1 816	1 671
55~59	3 181	2 409	755	13	4	-	1 548	1 394
60~64	2 531	1 706	819	4	2	-	1 196	1 033
65~69	1 851	1 070	776	4	1	-	884	717
70~74	1 219	561	657	1	-	-	558	380
75~79	529	190	333	1	5	-	245	139
80~84	249	67	182	-	-	-	114	50
85이상	107	14	93	-	-	-	41	10

상태별 인구 (15세이상) (계속)
and Over by Age and Marital Status (continued)

Male				여 자 Female					Age	
사 별 Widowed	이 혼 Divorced	미 혼 Never married	미 상 Unknown	유 배 우 married	사 별 Widowed	이 혼 Divorced	미 혼 Never married	미 상 Unknown		
720	94	7 861	1	19 742	12 581	3 168	36	3 957	-	Weonseong Gun
-	-	3 492	-	2 858	102	-	-	2 756	-	15~19
1	3	3 469	-	2 080	1 011	5	1	1 063	-	20~24
3	5	785	-	1 678	1 541	15	2	120	-	25~29
3	11	61	-	1 145	1 114	17	4	10	-	30~34
15	16	17	-	1 620	1 559	54	5	2	-	35~39
30	22	17	-	2 014	1 892	110	9	3	-	40~44
42	14	11	-	1 895	1 678	211	4	2	-	45~49
59	10	6	1	1 664	1 321	337	6	-	-	50~54
76	8	3	-	1 460	1 034	425	1	-	-	55~59
101	3	1	-	1 171	650	517	3	1	-	60~64
110	2	-	-	886	404	481	1	-	-	65~69
125	-	-	-	632	186	446	-	-	-	70~74
82	-	-	-	353	65	288	-	-	-	75~79
51	-	-	-	200	21	179	-	-	-	80~84
22	-	-	-	86	3	83	-	-	-	85 and over
923	158	11 174	4	28 256	18 058	4 331	75	5 792	-	Yeongweol Gun
1	-	5 601	-	4 075	219	-	-	3 856	-	15~19
3	3	4 185	1	3 412	1 770	6	1	1 635	-	20~24
12	15	1 139	2	2 926	2 635	25	8	258	-	25~29
16	24	156	-	2 257	2 179	40	9	29	-	30~34
24	33	53	-	2 616	2 470	125	12	9	-	35~39
54	28	30	-	2 849	2 619	221	6	3	-	40~44
80	20	4	-	2 403	2 053	336	13	1	-	45~49
69	14	2	-	2 104	1 588	509	7	-	-	50~54
87	8	-	-	1 740	1 086	647	7	-	-	55~59
134	7	2	-	1 419	699	712	8	-	-	60~64
123	2	-	-	1 075	453	621	1	-	-	65~69
152	2	1	-	730	194	535	1	-	-	70~74
92	2	1	1	376	69	305	1	1	-	75~79
52	-	-	-	195	18	176	1	-	-	80~84
24	-	-	-	79	6	73	-	-	-	85 and over
885	131	9 182	3	22 935	14 912	3 494	73	4 454	2	Pyeongchang Gun
-	-	4 300	2	3 184	222	-	1	2 960	1	15~19
3	3	3 662	-	2 892	1 591	8	1	1 291	1	20~24
7	9	1 008	-	2 368	2 161	27	5	175	-	25~29
16	16	122	-	1 632	1 579	29	8	16	-	30~34
28	28	43	-	1 989	1 894	76	15	4	-	35~39
59	25	25	-	2 328	2 123	193	10	2	-	40~44
59	15	11	-	2 112	1 796	308	8	-	-	45~49
67	10	4	-	1 678	1 269	393	15	1	-	50~54
96	11	1	-	1 497	1 024	468	5	-	-	55~59
112	9	2	1	1 191	626	561	2	2	-	60~64
112	4	-	-	883	388	493	2	-	-	65~69
155	1	1	-	655	170	484	-	1	-	70~74
96	-	1	-	315	51	262	1	1	-	75~79
55	-	2	-	146	11	134	-	1	-	80~84
20	-	-	-	65	7	58	-	-	-	85 and over
276	152	12 518	7	36 527	25 820	4 109	83	6 506	9	Jeongseon Gun
-	1	5 784	4	4 926	469	-	-	4 450	7	15~19
3	5	4 828	2	5 326	3 531	11	2	1 781	1	20~24
24	16	1 591	1	5 269	5 010	28	4	226	1	25~29
25	18	199	-	3 953	3 835	74	15	29	-	30~34
54	35	61	-	3 922	3 778	120	13	11	-	35~39
95	30	26	-	3 509	3 248	243	13	5	-	40~44
103	27	13	-	2 617	2 228	372	16	1	-	45~49
128	10	7	-	1 924	1 427	490	7	-	-	50~54
144	6	4	-	1 653	1 015	611	7	-	-	55~59
160	2	1	-	1 335	673	659	2	1	-	60~64
164	2	1	-	967	353	612	2	-	-	65~69
178	-	-	-	661	181	479	1	-	-	70~74
103	-	3	-	284	51	230	1	2	-	75~79
64	-	-	-	135	17	118	-	-	-	80~84
31	-	-	-	66	4	62	-	-	-	85 and over

제 3 표 연령 및 혼인
Table 3. Population 15 Years of Age

연령	계 Both Sexes					남 자		
	유배우 Married	사별 Widowed	이혼 Divorced	미혼 Never married	미상 Unknown	유배우 Married		
철원군	41 235	26 679	3 027	161	11 364	4	20 920	13 293
15~19	6 124	107	-	-	6 016	1	3 305	7
20~24	6 155	1 947	4	5	4 199	-	3 168	353
25~29	5 183	4 187	19	12	965	-	2 578	1 798
30~34	3 989	3 814	28	22	125	-	2 028	1 918
35~39	3 893	3 771	62	31	29	-	1 970	1 917
40~44	3 904	3 701	143	42	18	-	2 017	1 936
45~49	3 102	2 851	224	18	8	1	1 642	1 590
50~54	2 233	1 918	303	9	2	1	1 025	974
55~59	2 136	1 721	405	9	1	-	1 061	1 004
60~64	1 721	1 248	463	9	-	-	882	800
65~69	1 282	780	501	1	1	-	598	521
70~74	875	454	419	2	-	-	444	351
75~79	394	126	267	-	-	1	146	89
80~84	171	37	134	-	-	-	41	26
85이상	73	17	55	1	-	-	15	9
화천군	24 626	16 160	1 704	109	6 650	3	12 615	8 121
15~19	3 439	55	-	-	3 384	-	1 800	3
20~24	3 760	1 182	6	6	2 566	-	1 941	211
25~29	3 409	2 780	13	5	610	1	1 767	1 257
30~34	2 330	2 241	15	16	58	-	1 208	1 149
35~39	2 356	2 292	33	15	16	-	1 221	1 189
40~44	2 287	2 169	94	16	8	-	1 157	1 113
45~49	1 812	1 671	123	12	6	-	951	912
50~54	1 293	1 109	169	13	-	-	630	597
55~59	1 247	1 029	210	8	-	-	614	576
60~64	986	711	263	10	-	2	508	461
65~69	788	501	282	5	-	-	392	334
70~74	492	272	217	3	-	-	257	212
75~79	247	98	149	-	-	-	105	71
80~84	119	39	80	-	-	-	50	28
85이상	61	11	50	-	-	-	14	8
양구군	21 484	13 888	1 547	61	5 987	1	10 873	6 956
15~19	3 208	93	-	-	3 114	1	1 651	10
20~24	3 428	1 107	3	2	2 316	-	1 796	239
25~29	2 783	2 270	8	4	501	-	1 438	1 044
30~34	1 774	1 711	14	14	35	-	857	821
35~39	2 017	1 959	35	14	9	-	1 038	1 018
40~44	1 985	1 896	78	7	4	-	1 035	1 009
45~49	1 634	1 503	119	8	4	-	820	794
50~54	1 206	1 044	156	4	2	-	560	541
55~59	1 113	891	215	5	2	-	550	512
60~64	901	661	238	2	-	-	482	439
65~69	660	410	250	-	-	-	304	272
70~74	433	232	200	1	-	-	214	176
75~79	218	85	133	-	-	-	90	60
80~84	89	20	69	-	-	-	27	16
85이상	35	6	29	-	-	-	11	5
인제군	30 020	19 481	2 137	127	8 271	4	15 604	9 849
15~19	4 218	110	-	1	4 107	-	2 263	5
20~24	4 714	1 485	5	2	3 222	-	2 559	330
25~29	3 918	3 088	8	11	810	1	2 038	1 367
30~34	2 598	2 465	20	22	91	-	1 309	1 223
35~39	2 783	2 671	65	22	25	-	1 514	1 461
40~44	2 836	2 695	105	27	8	1	1 469	1 420
45~49	2 283	2 116	154	11	2	-	1 156	1 122
50~54	1 682	1 472	198	9	3	-	787	739
55~59	1 680	1 362	308	10	-	-	890	838
60~64	1 273	919	349	4	1	-	626	578
65~69	931	582	340	6	2	1	454	381
70~74	609	346	261	1	-	1	316	251
75~79	320	126	194	-	-	-	147	97
80~84	130	35	94	1	-	-	56	28
85이상	45	9	36	-	-	-	20	9

상태별 인구 (15세이상) (계속)
and Over by Age and Marital Status (continued)

Male				여 자 Female					Age	
사 별 Widowed	이 혼 Divorced	미 혼 Never married	미 상 Unknown	유 배 우 married	사 별 Widowed	이 혼 Divorced	미 혼 Never married	미 상 Unknown		
517	91	7 016	3	20 315	13 386	2 510	70	4 348	1	Chelweon Gun
-	-	3 298	-	2 819	100	-	-	2 718	1	15~19
2	3	2 810	-	2 987	1 594	2	2	1 389	-	20~24
7	7	766	-	2 605	2 389	12	5	199	-	25~29
7	7	96	-	1 961	1 896	21	15	29	-	30~34
11	16	26	-	1 923	1 854	51	15	3	-	35~39
40	28	13	-	1 887	1 765	103	14	5	-	40~44
35	12	4	1	1 460	1 261	189	6	4	-	45~49
44	5	1	1	1 208	944	259	4	1	-	50~54
53	3	1	-	1 075	717	352	6	-	-	55~59
72	9	1	-	839	448	391	-	-	-	60~64
76	1	-	-	684	259	425	-	-	-	65~69
93	-	-	-	431	103	326	2	-	-	70~74
56	-	-	1	248	37	211	-	-	-	75~79
15	-	-	-	130	11	119	-	-	-	80~84
6	-	-	-	58	8	49	1	-	-	85 and over
331	71	4 089	3	12 011	8 039	1 373	38	2 561	-	Hwacheon Gun
-	-	1 797	-	1 639	52	-	-	1 587	-	15~19
1	4	1 725	-	1 819	971	5	2	841	-	20~24
5	3	501	1	1 642	1 523	8	2	109	-	25~29
8	7	44	-	1 122	1 092	7	9	14	-	30~34
10	9	13	-	1 135	1 103	23	6	3	-	35~39
27	13	4	-	1 130	1 056	67	3	4	-	40~44
26	9	4	-	861	759	97	3	2	-	45~49
26	6	1	-	663	512	143	7	1	-	50~54
32	6	-	-	633	453	178	2	-	-	55~59
38	7	-	2	478	250	225	3	-	-	60~64
53	5	-	-	396	167	229	-	-	-	65~69
43	2	-	-	235	60	174	1	-	-	70~74
34	-	-	-	142	27	115	-	-	-	75~79
22	-	-	-	69	11	58	-	-	-	80~84
6	-	-	-	47	3	44	-	-	-	85 and over
252	40	3 624	1	10 611	6 932	1 295	21	2 363	-	Yanggu Gun
-	-	1 640	1	1 557	83	-	-	1 474	-	15~19
3	1	1 553	-	1 632	868	-	1	763	-	20~24
4	2	388	-	1 345	1 226	4	2	113	-	25~29
2	7	27	-	917	890	12	7	8	-	30~34
5	8	7	-	979	941	30	6	2	-	35~39
16	7	3	-	950	887	62	-	1	-	40~44
15	7	4	-	814	709	104	1	-	-	45~49
16	2	1	-	646	503	140	2	1	-	50~54
33	4	1	-	563	379	182	1	1	-	55~59
41	2	-	-	419	222	197	-	-	-	60~64
32	-	-	-	356	138	218	-	-	-	65~69
38	-	-	-	219	56	162	1	-	-	70~74
30	-	-	-	128	25	103	-	-	-	75~79
11	-	-	-	62	4	58	-	-	-	80~84
6	-	-	-	24	1	23	-	-	-	85 and over
433	67	5 251	4	14 416	9 632	1 704	60	3 020	-	Inje Gun
-	1	2 257	-	1 955	105	-	-	1 850	-	15~19
2	-	2 227	-	2 155	1 155	3	2	995	-	20~24
2	6	662	1	1 880	1 721	6	5	148	-	25~29
4	12	70	-	1 289	1 242	16	10	21	-	30~34
18	14	21	-	1 269	1 210	47	8	4	-	35~39
25	16	7	1	1 367	1 275	80	11	1	-	40~44
25	7	2	-	1 127	994	129	4	-	-	45~49
42	3	3	-	895	733	156	6	-	-	50~54
49	3	-	-	790	524	259	7	-	-	55~59
46	1	1	-	647	341	303	3	-	-	60~64
69	2	1	1	477	201	271	4	1	-	65~69
63	1	-	1	293	95	198	-	-	-	70~74
50	-	-	-	173	29	144	-	-	-	75~79
27	1	-	-	74	7	67	-	-	-	80~84
11	-	-	-	25	-	25	-	-	-	85 and over

제 3 표 연령 및 혼인
Table 3. Population 15 Years of Age

연령	계 Both Sexes					남 자		
	유 배 우 Married	사 별 Widowed	이 혼 Divorced	미 혼 Never married	미 상 Unknown	남	자 Married	
고 성 군	31 447	18 804	3 163	157	9 323	-	15 896	9 413
15~19	5 019	83	-	-	4 936	-	2 740	5
20~24	4 344	1 035	4	3	3 302	-	2 525	162
25~29	3 206	2 310	10	16	870	-	1 618	885
30~34	2 504	2 336	29	21	118	-	1 210	1 090
35~39	2 982	2 805	102	22	53	-	1 512	1 436
40~44	3 016	2 786	168	35	27	-	1 548	1 477
45~49	2 306	2 059	226	14	7	-	1 124	1 081
50~54	2 041	1 659	364	14	4	-	853	806
55~59	1 896	1 459	417	18	2	-	930	881
60~64	1 544	1 055	476	10	3	-	767	717
65~69	1 183	695	485	3	-	-	539	480
70~74	745	345	398	1	1	-	329	264
75~79	397	122	275	-	-	-	130	86
80~84	180	47	133	-	-	-	56	37
85이상	84	8	76	-	-	-	15	6
양 양 군	27 241	16 849	3 041	119	7 230	2	13 537	8 421
15~19	3 727	61	-	-	3 665	1	1 965	1
20~24	3 485	909	3	3	2 569	1	1 964	133
25~29	2 886	2 081	7	5	793	-	1 430	768
30~34	2 321	2 149	30	17	125	-	1 184	1 057
35~39	2 726	2 591	69	24	42	-	1 348	1 276
40~44	2 852	2 671	131	29	21	-	1 575	1 516
45~49	1 988	1 812	152	16	8	-	1 042	1 002
50~54	1 534	1 242	283	8	1	-	665	635
55~59	1 539	1 142	383	12	2	-	677	639
60~64	1 433	957	473	-	3	-	611	563
65~69	1 142	633	505	3	1	-	462	407
70~74	792	368	422	2	-	-	318	254
75~79	461	163	298	-	-	-	180	122
80~84	265	62	203	-	-	-	96	43
85이상	90	8	82	-	-	-	20	5
명 주 군	55 775	33 111	5 493	181	16 984	6	28 342	16 541
15~19	9 011	145	1	1	8 862	2	4 888	8
20~24	7 803	1 747	5	7	6 042	2	4 516	339
25~29	5 403	3 673	31	14	1 685	-	2 747	1 360
30~34	4 115	3 768	64	33	250	-	2 110	1 842
35~39	4 764	4 522	140	27	75	-	2 441	2 323
40~44	5 201	4 856	265	37	43	-	2 736	2 614
45~49	4 564	4 137	388	26	13	-	2 259	2 148
50~54	3 519	2 934	563	17	5	-	1 574	1 489
55~59	3 553	2 764	783	5	1	-	1 621	1 519
60~64	2 926	2 065	848	10	3	-	1 357	1 228
65~69	2 198	1 352	842	3	1	-	994	864
70~74	1 508	780	724	1	2	1	675	555
75~79	711	260	449	-	2	-	269	177
80~84	343	82	260	-	-	1	109	56
85이상	156	26	130	-	-	-	46	19
삼 책 군	50 201	94 556	10 849	502	44 262	32	78 208	47 427
15~19	24 493	642	2	1	23 833	15	13 612	49
20~24	22 147	6 924	29	22	15 163	9	12 154	1 367
25~29	18 896	14 408	75	42	4 369	2	9 540	5 845
30~34	15 984	15 123	177	71	613	-	8 344	7 752
35~39	15 911	15 263	383	99	166	-	8 400	8 121
40~44	15 354	14 459	722	111	60	2	8 381	8 135
45~49	11 312	10 311	908	58	35	-	6 040	5 843
50~54	7 586	6 252	1 295	34	5	-	3 650	3 478
55~59	6 297	4 676	1 584	26	10	1	2 934	2 711
60~64	4 703	3 056	1 622	19	6	-	2 087	1 842
65~69	3 500	1 959	1 529	10	1	1	1 506	1 261
70~74	2 360	1 043	1 310	5	1	1	979	716
75~79	1 003	317	682	3	-	1	356	211
80~84	434	91	343	-	-	-	155	71
85이상	221	32	188	1	-	-	70	25

상태별 인구 (15세이상) (계속)
and Over by Age and Marital Status (continued)

Male				여 자 Female					Age	
사 별 Widowed	이 혼 Divorced	미 혼 Never married	미 상 Unknown	유 배 우 married	사 별 Widowed	이 혼 Divorced	미 혼 Never married	미 상 Unknown		
391	82	6 010	-	15 551	9 391	2 772	75	3 313	-	Goseong Gun
-	-	2 735	-	2 279	78	-	-	2 201	-	15~19
1	2	2 360	-	1 819	873	3	1	942	-	20~24
2	5	726	-	1 588	1 425	8	11	144	-	25~29
3	11	106	-	1 294	1 246	26	10	12	-	30~34
15	13	48	-	1 470	1 369	87	9	5	-	35~39
27	23	21	-	1 468	1 309	141	12	6	-	40~44
28	9	6	-	1 182	978	198	5	1	-	45~49
38	7	2	-	1 188	853	326	7	2	-	50~54
41	6	2	-	966	578	376	12	-	-	55~59
44	3	3	-	777	338	432	7	-	-	60~64
56	3	-	-	644	215	429	-	-	-	65~69
64	-	1	-	416	81	334	1	-	-	70~74
44	-	-	-	267	36	231	-	-	-	75~79
19	-	-	-	124	10	114	-	-	-	80~84
9	-	-	-	69	2	67	-	-	-	85 and over
411	74	4 630	1	13 704	8 428	2 630	45	2 600	1	Yangyang Gun
-	-	1 964	-	1 762	60	-	-	1 701	1	15~19
-	1	1 829	1	1 521	776	3	2	740	-	20~24
-	4	658	-	1 456	1 313	7	1	135	-	25~29
7	8	112	-	1 137	1 092	23	9	13	-	30~34
16	17	39	-	1 778	1 315	53	7	3	-	35~39
23	19	17	-	1 277	1 155	108	10	4	-	40~44
22	10	8	-	946	810	130	6	-	-	45~49
25	5	-	-	869	607	258	3	1	-	50~54
30	7	1	-	862	503	353	5	1	-	55~59
46	-	2	-	822	394	427	-	1	-	60~64
54	1	-	-	680	226	451	2	1	-	65~69
62	2	-	-	474	114	360	-	-	-	70~74
58	-	-	-	281	41	240	-	-	-	75~79
53	-	-	-	169	19	150	-	-	-	80~84
15	-	-	-	70	3	67	-	-	-	85 and over
905	111	10 782	3	27 433	16 570	4 588	70	6 202	3	Myeongju Gun
1	-	4 878	1	4 123	137	-	1	3 984	1	15~19
-	-	4 175	2	3 287	1 408	5	7	1 867	-	20~24
6	7	1 374	-	2 656	2 313	25	7	311	-	25~29
16	21	231	-	2 005	1 926	48	12	19	-	30~34
32	21	65	-	2 323	2 199	108	6	10	-	35~39
62	22	38	-	2 465	2 242	203	15	5	-	40~44
79	20	12	-	2 305	1 989	309	6	1	-	45~49
73	7	5	-	1 945	1 445	490	10	-	-	50~54
99	3	-	-	1 932	1 245	684	2	1	-	55~59
121	7	1	-	1 569	837	727	3	2	-	60~64
126	3	1	-	1 204	488	716	-	-	-	65~69
118	-	2	-	833	225	606	1	-	1	70~74
92	-	-	-	442	83	357	-	2	-	75~79
53	-	-	-	234	26	207	-	-	1	80~84
27	-	-	-	110	7	103	-	-	-	85 and over
797	245	28 723	16	71 993	47 129	9 052	257	15 539	16	Samcheog Gun
-	1	13 555	7	10 881	593	2	-	10 278	8	15~19
7	16	10 740	4	9 993	5 557	22	6	4 403	5	20~24
16	18	3 659	2	9 356	8 563	59	24	710	-	25~29
51	28	513	-	7 640	7 371	126	43	100	-	30~34
78	61	140	-	7 511	7 142	305	38	26	-	35~39
134	61	50	1	6 973	6 324	588	50	10	1	40~44
142	27	28	-	5 272	4 468	766	31	7	-	45~49
158	11	3	-	3 936	2 774	1 137	23	2	-	50~54
201	12	9	1	3 363	1 965	1 383	14	1	-	55~59
235	6	4	-	2 616	1 214	1 387	13	2	-	60~64
243	1	1	-	1 994	698	1 286	9	-	1	65~69
259	3	1	-	1 381	327	1 051	2	-	1	70~74
144	-	-	1	647	106	538	3	-	-	75~79
84	-	-	-	279	20	259	-	-	-	80~84
45	-	-	-	151	7	143	1	-	-	85 and over

제 4 표 연령 및 교육

Table 4. Population 6 Years of Age and Over by Age,

연령	계 Total	재학 School attendance							출업		
		국민 Primary school	중 Middle school	인문고 General high school	실업고 Vocational high school	초대전문 Junior college	대학이상 College or higher	국민 Primary school	중 Middle school		
춘천시	140 155	51 109	21 048	10 831	9 883	2 254	727	6 366	71 769	24 606	17 355
6~9	13 159	11 138	11 138	-	-	-	-	-	-	-	-
10~14	18 625	18 168	9 883	8 148	117	20	-	-	332	285	47
15~19	24 810	17 586	27	2 670	9 685	2 215	398	2 591	6 573	1 725	2 428
20~24	19 504	3 919	-	13	81	19	321	3 485	14 022	2 574	3 558
25~29	11 590	275	-	-	272	-	3	272	10 642	2 386	2 684
30~34	8 115	11	-	-	-	-	-	11	7 481	1 963	1 909
35~39	9 130	4	-	-	-	-	2	2	8 183	2 898	1 998
40~44	9 385	5	-	-	-	-	1	4	8 198	3 375	1 855
45~49	7 514	3	-	-	-	-	2	1	6 273	3 061	1 136
50~54	5 489	-	-	-	-	-	-	-	4 163	2 369	794
55~59	4 405	-	-	-	-	-	-	-	2 853	1 789	513
60이상	8 429	-	-	-	-	-	-	-	3 049	2 181	433
남자	69 809	28 186	10 909	5 780	5 744	1 519	187	4 047	34 570	8 822	7 888
6~9	6 783	5 787	5 787	-	-	-	-	-	-	-	-
10~14	9 771	9 574	5 108	4 397	57	12	-	-	137	105	32
15~19	13 229	9 975	14	1 382	5 653	1 496	68	1 362	2 868	602	1 089
20~24	9 842	2 567	-	1	34	11	113	2 408	6 080	912	1 348
25~29	5 876	265	-	-	-	-	3	262	5 190	843	1 172
30~34	3 838	8	-	-	-	-	-	8	3 485	561	720
35~39	4 226	3	-	-	-	-	1	2	3 765	796	815
40~44	4 546	4	-	-	-	-	4	4	3 977	1 032	822
45~49	3 625	3	-	-	-	-	2	1	3 155	985	610
50~54	2 503	-	-	-	-	-	-	-	2 164	863	513
55~59	2 145	-	-	-	-	-	-	-	1 746	874	395
60이상	3 425	-	-	-	-	-	-	-	2 003	1 249	372
여자	70 346	22 923	10 139	5 051	4 139	735	540	2 319	37 199	15 784	9 467
6~9	6 376	5 351	5 351	-	-	-	-	-	-	-	-
10~14	8 854	8 594	4 775	3 751	60	8	-	-	195	180	15
15~19	11 581	7 611	13	1 288	4 032	719	330	1 229	3 705	1 123	1 339
20~24	9 662	1 352	-	12	47	8	208	1 077	7 942	1 662	2 210
25~29	5 714	10	-	-	-	-	-	10	5 452	1 543	1 512
30~34	4 277	3	-	-	-	-	-	3	3 996	1 402	1 189
35~39	4 904	1	-	-	-	-	1	-	4 418	2 102	1 183
40~44	4 839	1	-	-	-	-	1	-	4 221	2 343	1 033
45~49	3 889	-	-	-	-	-	-	-	3 118	2 076	526
50~54	2 986	-	-	-	-	-	-	-	1 999	1 506	281
55~59	2 260	-	-	-	-	-	-	-	1 107	915	118
60이상	5 004	-	-	-	-	-	-	-	1 046	932	61
원주시	121 315	39 574	19 477	9 178	6 997	1 334	301	2 287	64 344	25 225	15 646
6~9	12 591	10 520	10 520	-	-	-	-	-	-	-	-
10~14	16 494	15 897	8 946	6 825	104	22	-	-	454	411	43
15~19	18 096	11 345	11	2 349	6 825	1 294	111	755	6 048	2 199	2 108
20~24	15 837	1 616	-	4	68	18	180	1 346	12 948	3 108	3 491
25~29	11 377	156	-	-	-	-	8	148	10 500	2 771	2 847
30~34	7 736	19	-	-	-	-	2	17	7 146	2 171	1 722
35~39	8 092	14	-	-	-	-	-	14	7 299	2 953	1 749
40~44	8 302	6	-	-	-	-	-	6	7 171	3 532	1 524
45~49	6 844	1	-	-	-	-	-	1	5 463	3 047	985
50~54	4 714	-	-	-	-	-	-	-	3 259	2 099	579
55~59	3 790	-	-	-	-	-	-	-	2 082	1 437	328
60이상	7 442	-	-	-	-	-	-	-	1 974	1 497	260
남자	60 579	21 369	10 117	4 762	4 114	509	194	1 673	31 992	9 638	7 616
6~9	6 490	5 470	5 470	-	-	-	-	-	-	-	-
10~14	8 547	8 298	4 641	3 595	53	9	-	-	169	143	26
15~19	9 423	6 233	6	1 165	4 030	490	58	484	2 712	811	1 023
20~24	8 142	1 185	-	2	31	10	127	1 015	5 992	1 159	1 486
25~29	5 706	145	-	-	-	-	7	138	5 131	1 061	1 230
30~34	3 847	19	-	-	-	-	2	17	3 528	707	736
35~39	3 934	14	-	-	-	-	-	14	3 506	899	785
40~44	4 054	5	-	-	-	-	-	5	3 582	1 134	794
45~49	3 386	-	-	-	-	-	-	-	2 899	1 112	622
50~54	2 175	-	-	-	-	-	-	-	1 790	889	421
55~59	1 842	-	-	-	-	-	-	-	1 348	798	270
60이상	3 033	-	-	-	-	-	-	-	1 335	925	223
여자	60 736	18 205	9 360	4 416	2 883	825	107	614	32 352	15 587	8 030
6~9	6 101	5 050	5 050	-	-	-	-	-	-	-	-
10~14	7 947	7 599	4 305	3 230	51	13	-	-	285	268	17
15~19	8 673	5 112	5	1 184	2 795	804	53	271	3 336	1 388	1 085
20~24	7 695	431	-	2	37	8	53	331	6 956	1 949	2 005
25~29	5 671	11	-	-	-	-	1	10	5 369	1 710	1 617
30~34	3 889	-	-	-	-	-	-	-	3 618	1 464	986
35~39	4 158	-	-	-	-	-	-	-	3 793	2 054	964
40~44	4 248	1	-	-	-	-	-	1	3 589	2 398	730
45~49	3 458	1	-	-	-	-	-	1	2 564	1 935	373
50~54	2 539	-	-	-	-	-	-	-	1 469	1 210	158
55~59	1 948	-	-	-	-	-	-	-	734	639	58
60이상	4 409	-	-	-	-	-	-	-	639	572	37

정도별 인구 (6세이상) (계속)

School Attendance and Educational Attainment (continued)

Graduated				중 퇴 Not Completed								불 취 학 Never attending	미 상 Unknown	Age
인 문 고 General high school	실 업 고 Vocational high school	초 대 전문 Junior college	대 학 이 상 College or higher	국 민 Primary school	중 학 Middle school	인 문 고 General high school	실 업 고 Vocational high school	초 대 전문 Junior college	대 학 이 상 College or higher					
17 291	5 863	1 473	5 181	5 608	1 091	1 733	948	316	131	1 389	11 662	7	Chuncheon Si	
-	-	-	-	2	2	-	-	-	-	-	2 014	5	6~ 9	
-	-	-	-	78	32	45	1	-	-	-	47	-	10~14	
1 771	644	5	-	584	69	304	141	54	5	11	67	-	15~19	
4 683	2 191	472	544	1 471	56	404	225	108	82	596	92	-	20~24	
2 965	1 250	286	1 071	555	57	208	131	52	13	94	118	-	25~29	
2 005	575	218	811	479	54	144	117	24	8	132	144	-	30~34	
1 923	415	154	795	619	113	172	105	25	6	198	324	-	35~39	
1 660	311	116	881	686	178	187	115	32	5	169	494	-	40~44	
1 197	211	99	569	518	153	146	87	16	5	111	720	2	45~49	
573	117	53	257	253	116	67	12	2	4	52	1 073	-	50~54	
267	78	42	164	165	108	25	8	1	2	21	1 387	-	55~59	
247	71	28	89	198	153	31	6	2	1	5	5 182	-	60 and over	
8 676	4 069	967	4 148	3 736	399	1 094	623	248	115	1 257	3 316	1	Male	
-	-	-	-	1	1	-	-	-	-	-	994	1	6~ 9	
-	-	-	-	37	12	25	-	-	-	-	23	-	10~14	
808	366	3	-	355	43	171	89	37	4	11	31	-	15~19	
1 759	1 408	350	303	1 150	27	262	129	83	77	572	45	-	20~24	
1 456	795	175	749	375	28	146	83	36	9	73	46	-	25~29	
997	444	115	648	311	24	83	74	17	6	107	34	-	30~34	
1 064	334	83	673	400	28	104	67	23	5	173	58	-	35~39	
993	280	69	781	445	59	111	90	31	3	151	120	-	40~44	
779	191	69	521	331	52	94	69	16	5	95	136	-	45~49	
402	107	44	235	154	36	50	11	2	4	51	185	-	50~54	
213	76	36	152	85	33	22	7	1	2	20	314	-	55~59	
205	68	23	86	92	56	26	4	2	-	4	1 330	-	60 and over	
8 615	1 794	506	1 033	1 872	692	639	325	68	16	132	8 346	6	Female	
-	-	-	-	1	1	-	-	-	-	-	1 020	4	6~ 9	
-	-	-	-	41	20	20	1	-	-	-	24	-	10~14	
963	278	2	-	229	26	133	52	17	1	-	36	-	15~19	
2 924	783	122	241	321	29	142	96	25	5	24	47	-	20~24	
1 509	455	111	322	180	29	62	48	16	4	21	72	-	25~29	
1 008	131	103	163	168	30	61	43	7	2	25	110	-	30~34	
859	81	71	122	219	85	68	38	2	1	25	266	-	35~39	
667	31	47	100	241	119	76	25	1	2	18	374	2	40~44	
418	20	30	48	187	101	52	18	-	-	16	584	-	45~49	
171	10	9	22	99	80	17	1	-	-	1	888	-	50~54	
54	2	6	12	80	75	3	1	-	-	1	1 073	-	55~59	
42	3	5	3	106	97	5	2	-	1	1	3 852	-	60 and over	
14 051	4 247	1 496	3 679	4 949	972	1 628	970	282	120	977	12 443	5	Weonju Si	
-	-	-	-	3	3	-	-	-	-	-	2 065	3	6~ 9	
-	-	-	-	93	49	42	1	1	-	-	50	-	10~14	
1 292	445	4	-	633	71	302	187	59	4	10	69	1	15~19	
3 938	1 466	573	372	1 189	73	348	244	94	70	360	84	-	20~24	
2 947	831	343	761	605	55	242	161	42	16	89	116	-	25~29	
1 869	480	192	712	414	44	136	91	19	5	119	156	1	30~34	
1 519	343	112	623	519	72	151	114	26	9	147	260	-	35~39	
1 180	314	84	537	562	155	187	87	19	7	107	563	-	40~44	
746	205	91	379	457	154	131	63	17	4	88	923	-	45~49	
300	89	45	147	222	107	51	15	4	3	42	1 233	-	50~54	
171	33	26	87	118	81	23	2	-	2	10	1 590	-	55~59	
89	41	26	61	134	108	15	5	1	-	5	5 334	-	60 and over	
8 058	2 692	1 034	2 954	3 356	412	1 045	696	232	103	868	3 859	3	Male	
-	-	-	-	1	1	-	-	-	-	-	1 017	2	6~ 9	
-	-	-	-	53	24	27	1	-	-	-	27	-	10~14	
670	207	1	-	443	45	195	142	47	4	10	34	1	15~19	
1 928	806	390	223	926	44	225	176	76	65	340	39	-	20~24	
1 598	481	226	535	383	29	147	104	29	9	65	47	-	25~29	
1 084	328	132	541	257	16	77	55	18	3	88	43	-	30~34	
950	269	67	536	363	23	94	82	22	7	135	51	-	35~39	
843	259	57	495	340	45	115	62	17	6	95	127	-	40~44	
544	189	76	356	308	54	96	55	17	4	82	179	-	45~49	
221	84	40	135	133	37	37	13	4	3	39	252	-	50~54	
145	31	23	81	69	36	19	2	-	2	10	425	-	55~59	
75	38	22	52	80	58	13	4	1	-	4	1 618	-	60 and over	
5 993	1 555	462	725	1 593	560	583	274	50	17	109	8 584	2	Female	
-	-	-	-	2	2	-	-	-	-	-	1 048	1	6~ 9	
-	-	-	-	40	25	15	-	-	-	-	23	-	10~14	
622	238	3	-	190	26	107	45	12	-	-	35	-	15~19	
2 010	660	183	149	263	29	123	68	18	5	20	45	-	20~24	
1 349	350	117	226	222	26	95	57	13	7	24	69	-	25~29	
785	152	60	171	157	28	59	36	1	2	31	113	1	30~34	
569	74	45	87	156	49	57	32	4	2	12	209	-	35~39	
337	55	27	42	222	110	72	25	2	1	12	436	-	40~44	
202	16	15	23	149	100	35	8	-	-	6	744	-	45~49	
79	5	5	12	89	70	14	2	-	-	3	981	-	50~54	
26	2	3	6	49	45	4	-	-	-	-	1 165	-	55~59	
14	3	4	9	54	50	2	1	-	-	1	3 716	-	60 and over	

제 4 표 연 령 및 교 육

Table 4. Population 6 Years of Age and Over by Age,

연 령	계 Total	재 학 School attendance							졸 업				
		국	민	중	학	인	실	초	대	국	민	중	학
		Primary school	Middle school	General high school	Vocational high school	Junior college	College or higher	Primary school	Middle school				
동 해 시	89 024	28 741	16 589	7 008	3 202	1 306	282	354	48 014	21 866	12 752		
6~9	10 943	9 125	9 125	-	-	-	-	-	-	-	-	-	
10~14	13 225	12 813	7 455	5 301	40	17	-	-	318	298	20	-	
15~19	10 653	6 355	9	1 706	3 131	1 273	120	116	3 987	1 313	1 502	-	
20~24	10 233	415	-	1	31	16	155	212	9 180	2 464	2 855	-	
25~29	8 518	32	-	-	-	-	6	26	8 042	2 580	2 552	-	
30~34	6 363	1	-	-	-	-	1	-	5 983	2 410	1 783	-	
35~39	6 312	-	-	-	-	-	-	-	5 745	2 769	1 564	-	
40~44	5 850	-	-	-	-	-	-	-	5 105	2 919	1 112	-	
45~49	4 735	-	-	-	-	-	-	-	3 830	2 497	661	-	
50~54	3 507	-	-	-	-	-	-	-	2 515	1 911	335	-	
55~59	3 186	-	-	-	-	-	-	-	1 765	1 416	204	-	
60이상	5 479	-	-	-	-	-	-	-	1 544	1 289	164	-	
남 자	45 699	15 493	8 627	3 718	1 946	701	237	264	25 255	8 947	6 930		
6~9	5 690	4 757	4 757	-	-	-	-	-	-	-	-	-	
10~14	6 935	6 749	3 865	2 856	19	9	-	-	131	121	10	-	
15~19	5 734	3 634	5	861	1 901	683	105	79	1 876	513	718	-	
20~24	5 441	330	-	1	26	9	127	167	4 637	898	1 303	-	
25~29	4 395	23	-	-	-	-	5	18	4 098	932	1 246	-	
30~34	3 323	-	-	-	-	-	-	-	3 096	843	953	-	
35~39	3 271	-	-	-	-	-	-	-	3 017	962	934	-	
40~44	3 167	-	-	-	-	-	-	-	2 849	1 190	735	-	
45~49	2 345	-	-	-	-	-	-	-	2 063	1 013	463	-	
50~54	1 607	-	-	-	-	-	-	-	1 358	876	256	-	
55~59	1 460	-	-	-	-	-	-	-	1 087	780	171	-	
60이상	2 331	-	-	-	-	-	-	-	1 043	819	141	-	
여 자	43 325	13 248	7 962	3 290	1 256	605	45	90	22 759	12 919	5 822		
6~9	5 253	4 368	4 368	-	-	-	-	-	-	-	-	-	
10~14	6 290	6 064	3 590	2 445	21	8	-	-	187	177	10	-	
15~19	4 919	2 721	4	845	1 230	590	15	37	2 111	800	784	-	
20~24	4 792	85	-	-	5	7	28	45	4 543	1 566	1 552	-	
25~29	4 123	9	-	-	-	-	1	8	3 944	1 648	1 306	-	
30~34	3 060	1	-	-	-	-	1	-	2 887	1 567	830	-	
35~39	3 041	-	-	-	-	-	-	-	2 728	1 807	630	-	
40~44	2 683	-	-	-	-	-	-	-	2 256	1 729	377	-	
45~49	2 390	-	-	-	-	-	-	-	1 767	1 484	198	-	
50~54	1 900	-	-	-	-	-	-	-	1 157	1 035	79	-	
55~59	1 726	-	-	-	-	-	-	-	678	636	33	-	
60이상	3 148	-	-	-	-	-	-	-	501	470	23	-	
강 령 시	102 627	36 196	16 892	7 783	5 954	2 137	259	3 171	52 378	20 169	12 773		
6~9	11 128	9 283	9 283	-	-	-	-	-	-	-	-	-	
10~14	14 002	13 570	7 603	5 879	63	25	-	-	336	311	25	-	
15~19	15 683	10 960	6	1 903	5 844	2 091	105	1 011	4 366	1 462	1 537	-	
20~24	12 666	2 146	-	1	47	21	143	1 934	9 618	2 141	2 534	-	
25~29	9 006	208	-	-	-	-	8	200	8 348	2 244	2 358	-	
30~34	6 994	16	-	-	-	-	2	14	6 563	2 051	1 724	-	
35~39	7 088	8	-	-	-	-	1	7	6 558	2 504	1 727	-	
40~44	6 786	1	-	-	-	-	-	1	6 006	2 690	1 290	-	
45~49	4 962	-	-	-	-	-	-	-	4 114	2 282	662	-	
50~54	3 760	-	-	-	-	-	-	-	2 758	1 752	433	-	
55~59	3 276	3	-	-	-	-	-	3	1 854	1 297	264	-	
60이상	7 276	1	-	-	-	-	-	1	1 857	1 435	219	-	
남 자	51 341	20 098	8 793	4 175	3 329	1 572	104	2 125	25 701	7 666	5 650		
6~9	5 745	4 805	4 805	-	-	-	-	-	-	-	-	-	
10~14	7 330	7 185	3 986	3 150	35	14	-	-	105	94	11	-	
15~19	8 373	6 452	2	1 024	3 268	1 543	45	570	1 711	529	506	-	
20~24	6 394	1 433	-	1	26	15	50	1 341	4 247	759	912	-	
25~29	4 433	197	-	-	-	-	6	191	3 969	807	952	-	
30~34	3 545	15	-	-	-	-	2	13	3 292	708	764	-	
35~39	3 588	8	-	-	-	-	1	7	3 309	871	784	-	
40~44	3 618	1	-	-	-	-	-	1	3 251	969	666	-	
45~49	2 441	-	-	-	-	-	-	-	2 157	832	369	-	
50~54	1 702	-	-	-	-	-	-	-	1 438	694	288	-	
55~59	1 444	2	-	-	-	-	-	2	1 073	615	213	-	
60이상	2 728	-	-	-	-	-	-	-	1 149	788	185	-	
여 자	51 286	16 098	8 099	3 608	2 625	565	155	1 046	26 677	12 503	7 123		
6~9	5 383	4 478	4 478	-	-	-	-	-	-	-	-	-	
10~14	6 672	6 385	3 617	2 729	28	11	-	-	231	217	14	-	
15~19	7 310	4 508	4	879	2 576	548	60	441	2 655	933	1 031	-	
20~24	6 272	713	-	-	21	6	93	593	5 371	1 382	1 622	-	
25~29	4 573	11	-	-	-	-	2	9	4 379	1 437	1 406	-	
30~34	3 449	1	-	-	-	-	-	1	3 271	1 343	960	-	
35~39	3 500	-	-	-	-	-	-	-	3 249	1 633	943	-	
40~44	3 168	-	-	-	-	-	-	-	2 755	1 721	624	-	
45~49	2 521	-	-	-	-	-	-	-	1 957	1 450	293	-	
50~54	2 058	-	-	-	-	-	-	-	1 320	1 058	145	-	
55~59	1 832	1	-	-	-	-	-	1	781	682	51	-	
60이상	4 548	1	-	-	-	-	-	1	708	647	34	-	

정도별 인구 (6 세이상) (계속)

School Attendance and Educational Attainment (continued)

Graduated				중 퇴 Not Completed								불 취 학 Never attending	미 상 Unknown	Age
인 문 고 General high school	실 업 고 Vocational high school	초 대 전문 Junior college	대 학 이 상 College or higher	국 민 Primary school	중 학 Middle school	인 문 고 General high school	실 업 고 Vocational high school	초 대 전문 Junior college	대 학 이 상 College or higher					
7 708	3 784	840	1 064	2 526	618	857	418	209	71	353	9 734	9	Donghae Si	
-	-	-	-	3	3	-	-	-	-	-	1 810	5	6~ 9	
-	-	-	-	41	23	18	-	-	-	-	51	2	10~14	
751	417	4	-	261	38	115	65	39	3	1	50	-	15~19	
2 096	1 265	390	110	558	39	178	100	60	42	139	79	1	20~24	
1 724	719	212	255	338	33	151	76	39	5	34	106	-	25~29	
1 017	470	97	206	245	42	95	51	16	8	33	154	-	30~34	
826	370	53	163	257	54	84	54	21	4	40	310	-	35~39	
639	263	30	142	284	81	96	38	15	1	53	460	1	40~44	
396	162	26	88	225	89	59	27	13	3	34	680	-	45~49	
150	56	12	51	130	72	33	6	4	1	14	862	-	50~54	
67	39	10	29	86	64	13	1	1	3	4	1 335	-	55~59	
42	23	6	20	98	80	15	-	1	1	1	3 837	-	60 and over	
4 905	2 864	724	885	1 760	250	605	321	183	66	335	3 185	6	Male	
-	-	-	-	3	3	-	-	-	-	-	926	4	6~ 9	
-	-	-	-	24	14	10	-	-	-	-	30	1	10~14	
398	263	4	-	194	26	81	53	30	3	1	30	-	15~19	
1 144	875	342	75	444	23	121	73	53	39	135	29	1	20~24	
1 033	515	179	193	236	13	101	51	34	5	32	38	-	25~29	
673	381	80	166	172	16	64	41	14	8	29	55	-	30~34	
602	334	43	142	180	22	54	43	20	4	37	74	-	35~39	
516	251	25	132	197	28	73	31	14	1	50	121	-	40~44	
329	152	24	82	141	23	46	25	13	1	33	141	-	45~49	
114	53	12	47	75	22	32	4	3	1	13	174	-	50~54	
60	38	10	28	44	25	11	-	1	3	4	329	-	55~59	
36	22	5	20	50	35	12	-	1	1	1	1 238	-	60 and over	
2 803	920	116	179	766	368	252	97	26	5	18	6 549	3	Female	
-	-	-	-	-	-	-	-	-	-	-	884	1	6~ 9	
-	-	-	-	17	9	8	-	-	-	-	21	-	10~14	
353	174	-	-	67	12	34	12	9	-	-	20	-	15~19	
952	390	48	35	114	16	57	27	7	3	4	50	-	20~24	
691	204	33	62	102	20	50	25	5	-	2	68	-	25~29	
344	89	17	40	73	26	31	10	2	-	4	99	-	30~34	
224	36	10	21	77	32	30	11	1	-	3	236	-	35~39	
123	12	5	10	87	53	23	7	1	-	3	339	1	40~44	
67	10	2	6	84	66	13	2	-	2	1	539	-	45~49	
36	3	-	4	55	50	1	2	1	-	1	688	-	50~54	
7	1	-	1	42	39	2	1	-	-	-	1 006	-	55~59	
6	1	1	-	48	45	3	-	-	-	-	2 599	-	60 and over	
9 269	6 264	983	2 920	2 904	466	815	414	295	63	851	11 127	22	Gangneung Si	
-	-	-	-	3	3	-	-	-	-	-	1 827	15	6~ 9	
-	-	-	-	40	23	16	-	1	-	-	53	3	10~14	
873	490	4	-	299	38	146	50	55	-	10	56	2	15~19	
2 419	1 896	299	329	818	45	172	101	77	40	383	84	-	20~24	
1 729	1 221	234	562	370	33	123	91	41	7	75	80	-	25~29	
1 351	780	146	511	288	30	73	59	40	5	81	126	1	30~34	
1 067	664	93	503	311	44	88	42	26	4	107	211	-	35~39	
874	570	93	489	349	77	87	34	30	4	117	429	1	40~44	
496	346	45	283	205	52	68	25	14	1	45	643	-	45~49	
258	148	29	138	103	42	26	4	7	1	23	899	-	50~54	
108	95	28	62	59	36	11	2	1	1	8	1 360	-	55~59	
94	54	12	43	59	43	5	6	3	-	2	5 359	-	60 and over	
4 474	4 839	708	2 364	2 047	212	508	252	252	59	764	3 484	11	Male	
-	-	-	-	1	1	-	-	-	-	-	932	7	6~ 9	
-	-	-	-	22	14	7	-	1	-	-	17	1	10~14	
353	321	2	-	183	26	83	21	44	-	9	25	2	15~19	
883	1 275	227	191	671	29	106	67	66	39	364	43	-	20~24	
797	871	149	393	235	19	74	48	34	5	55	32	-	25~29	
674	644	101	401	200	11	52	35	36	4	62	37	1	30~34	
568	595	61	430	211	17	52	25	21	4	92	60	-	35~39	
559	526	77	454	252	31	57	27	27	4	106	114	-	40~44	
319	329	37	271	135	13	45	20	13	1	43	149	-	45~49	
170	139	21	126	73	17	22	4	6	1	23	191	-	50~54	
77	88	23	57	29	11	7	1	1	1	8	340	-	55~59	
74	51	10	41	35	23	3	4	3	-	2	1 544	-	60 and over	
4 795	1 425	275	556	857	254	307	162	43	4	87	7 643	11	Female	
-	-	-	-	2	2	-	-	-	-	-	895	8	6~ 9	
-	-	-	-	18	9	9	-	-	-	-	36	2	10~14	
520	169	2	-	116	12	63	29	11	-	1	31	-	15~19	
1 536	621	72	138	147	16	66	34	11	1	19	41	-	20~24	
932	350	85	169	135	14	49	43	7	2	20	48	-	25~29	
677	136	45	110	88	19	21	24	4	1	19	89	-	30~34	
499	69	32	73	100	27	36	17	5	-	15	151	-	35~39	
315	44	16	35	97	46	30	7	3	-	11	315	1	40~44	
177	17	8	12	70	39	23	5	1	-	2	494	-	45~49	
88	9	8	12	30	25	4	-	1	-	-	708	-	50~54	
31	7	5	5	30	25	4	-	1	-	-	1 020	-	55~59	
20	3	2	2	24	20	2	2	-	-	-	3 815	-	60 and over	

제 4 표 연령 및 교육

Table 4. Population 6 Years of Age and Over by Age,

연령	계 Total	재학 School attendance							출업		
		국 Primary school	민 중 Middle school	인 문 고 General high school	실 업 고 Vocational high school	초 대 전 문 Junior college	대 학 이 상 College or higher	국 Primary school	민 중 Middle school	학	
속초시.....	58 204	17 867	10 083	4 795	2 294	532	23	140	32 925	14 532	9 556
6~9.....	6 192	5 226	5 226	-	-	-	-	-	-	-	-
10~14.....	8 636	8 435	4 852	3 563	17	3	-	-	153	142	11
15~19.....	7 348	4 077	5	1 230	2 262	525	10	45	2 957	1 097	1 149
20~24.....	6 820	116	-	2	15	4	12	83	6 120	1 706	1 967
25~29.....	4 857	13	-	-	-	-	1	12	4 571	1 404	1 507
30~34.....	3 863	-	-	-	-	-	-	-	3 625	1 254	1 259
35~39.....	4 013	-	-	-	-	-	-	-	3 663	1 648	1 086
40~44.....	4 046	-	-	-	-	-	-	-	3 570	1 829	932
45~49.....	3 280	-	-	-	-	-	-	-	2 755	1 592	622
50~54.....	2 688	-	-	-	-	-	-	-	2 083	1 385	399
55~59.....	2 435	-	-	-	-	-	-	-	1 659	1 125	318
60이상.....	4 026	-	-	-	-	-	-	-	1 769	1 350	306
남자.....	29 343	9 457	5 200	2 529	1 168	432	19	109	16 808	5 700	5 118
6~9.....	3 180	2 681	2 681	-	-	-	-	-	-	-	-
10~14.....	4 476	4 389	2 516	1 865	5	3	-	-	63	57	6
15~19.....	3 849	2 283	3	663	1 156	425	8	28	1 358	420	549
20~24.....	3 543	92	-	1	7	4	11	69	3 012	685	921
25~29.....	2 475	12	-	-	7	-	-	12	2 289	547	686
30~34.....	1 923	-	-	-	-	-	-	-	1 787	413	601
35~39.....	1 966	-	-	-	-	-	-	-	1 783	507	579
40~44.....	1 985	-	-	-	-	-	-	-	1 773	545	558
45~49.....	1 517	-	-	-	-	-	-	-	1 337	521	366
50~54.....	1 195	-	-	-	-	-	-	-	1 072	523	298
55~59.....	1 266	-	-	-	-	-	-	-	1 071	609	268
60이상.....	1 968	-	-	-	-	-	-	-	1 263	873	286
여자.....	28 861	8 410	4 883	2 266	1 126	100	4	31	16 117	8 832	4 438
6~9.....	3 012	2 545	2 545	-	-	-	-	-	-	-	-
10~14.....	4 160	4 046	2 336	1 698	12	-	-	-	90	85	5
15~19.....	3 499	1 794	2	567	1 106	100	2	17	1 599	677	600
20~24.....	3 277	24	-	1	8	-	1	14	3 108	1 021	1 046
25~29.....	2 382	1	-	-	-	-	1	-	2 282	857	821
30~34.....	1 940	-	-	-	-	-	-	-	1 838	841	658
35~39.....	2 047	-	-	-	-	-	-	-	1 880	1 141	507
40~44.....	2 061	-	-	-	-	-	-	-	1 797	1 284	374
45~49.....	1 763	-	-	-	-	-	-	-	1 418	1 071	256
50~54.....	1 493	-	-	-	-	-	-	-	1 011	862	101
55~59.....	1 169	-	-	-	-	-	-	-	588	516	50
60이상.....	2 058	-	-	-	-	-	-	-	506	477	20
춘성군.....	49 953	15 414	8 600	4 287	1 381	798	52	296	22 598	13 641	4 395
6~9.....	5 220	4 376	4 376	-	-	-	-	-	-	-	-
10~14.....	7 691	7 309	4 218	3 074	9	8	-	-	300	282	18
15~19.....	6 447	3 500	6	1 212	1 364	784	28	106	2 702	1 286	924
20~24.....	5 542	205	-	1	8	6	22	168	4 883	1 973	1 223
25~29.....	3 361	18	-	-	-	-	1	17	3 112	1 613	666
30~34.....	2 079	5	-	-	-	-	-	5	1 884	1 068	376
35~39.....	2 748	1	-	-	-	-	1	-	2 303	1 606	363
40~44.....	3 472	-	-	-	-	-	-	-	2 623	1 967	324
45~49.....	3 086	-	-	-	-	-	-	-	1 948	1 527	200
50~54.....	2 480	-	-	-	-	-	-	-	1 207	968	131
55~59.....	2 363	-	-	-	-	-	-	-	828	702	77
60이상.....	5 464	-	-	-	-	-	-	-	808	649	93
남자.....	25 555	8 183	4 361	2 207	723	611	26	255	12 457	6 488	2 575
6~9.....	2 628	2 229	2 229	-	-	-	-	-	-	-	-
10~14.....	3 864	3 699	2 127	1 560	5	7	-	-	123	114	9
15~19.....	3 526	2 060	5	647	713	598	9	88	1 296	548	443
20~24.....	3 388	173	-	-	5	6	15	147	2 851	923	690
25~29.....	1 845	16	-	-	-	-	1	15	1 675	737	344
30~34.....	1 063	5	-	-	-	-	-	5	977	443	220
35~39.....	1 298	1	-	-	-	-	1	-	1 141	622	239
40~44.....	1 681	-	-	-	-	-	-	-	1 385	862	242
45~49.....	1 469	-	-	-	-	-	-	-	1 098	769	139
50~54.....	1 076	-	-	-	-	-	-	-	727	537	99
55~59.....	1 127	-	-	-	-	-	-	-	571	464	67
60이상.....	2 590	-	-	-	-	-	-	-	613	469	83
여자.....	24 398	7 231	4 239	2 080	658	187	26	41	10 141	7 153	1 820
6~9.....	2 592	2 147	2 147	-	-	-	-	-	-	-	-
10~14.....	3 827	3 610	2 091	1 514	4	1	-	-	177	168	9
15~19.....	2 921	1 440	1	565	651	186	19	18	1 406	738	481
20~24.....	2 154	32	-	1	3	-	7	21	2 032	1 050	533
25~29.....	1 516	2	-	-	-	-	-	2	1 437	876	322
30~34.....	1 016	-	-	-	-	-	-	-	907	625	156
35~39.....	1 450	-	-	-	-	-	-	-	1 162	984	124
40~44.....	1 791	-	-	-	-	-	-	-	1 238	1 105	82
45~49.....	1 617	-	-	-	-	-	-	-	850	758	61
50~54.....	1 404	-	-	-	-	-	-	-	480	431	32
55~59.....	1 236	-	-	-	-	-	-	-	257	238	10
60이상.....	2 874	-	-	-	-	-	-	-	195	180	10

정도별 인구 (6세이상) (계속)

School Attendance and Educational Attainment (continued)

Graduated				중 퇴 Not Completed								불 취 학 Never attending	미 상 Unknown	Age
인 문 고 General high school	실 업 고 Vocational high school	초 대 전문 Junior college	대 학 이 상 College or higher	국 민 Primary school	중 학 Middle school	인 문 고 General high school	실 업 고 Vocational high school	초 대 전문 Junior college	대 학 이 상 College or higher					
6 195	1 313	430	899	2 296	509	846	456	114	46	325	5 114	2	Sogcho Si	
-	-	-	-	3	3	-	-	-	-	-	962	1	6~ 9	
-	-	-	-	31	11	20	-	-	-	-	17	-	10~14	
566	145	-	-	272	28	146	63	31	1	3	41	1	15~19	
1 673	515	139	120	531	42	176	115	43	26	129	53	-	20~24	
1 145	211	112	192	232	22	99	63	9	3	36	41	-	25~29	
816	101	57	138	186	32	62	55	7	2	28	52	-	30~34	
673	105	31	120	244	53	84	52	8	4	43	106	-	35~39	
574	94	20	121	274	59	120	51	4	1	39	202	-	40~44	
374	66	24	77	217	68	73	43	4	3	26	308	-	45~49	
190	34	18	57	117	63	27	7	3	4	13	488	-	50~54	
122	30	16	48	80	48	20	1	4	1	6	696	-	55~59	
62	12	13	26	109	80	19	6	1	1	2	2 148	-	60 and over	
3 851	1 103	311	725	1 524	208	534	330	103	45	304	1 554	-	Male	
-	-	-	-	3	3	-	-	-	-	-	496	-	6~ 9	
-	-	-	-	17	7	10	-	-	-	-	7	-	10~14	
265	124	-	-	189	18	90	50	27	1	3	19	-	15~19	
802	427	106	71	414	28	120	75	39	26	126	25	-	20~24	
690	157	79	130	155	14	61	42	7	3	28	19	-	25~29	
540	86	31	116	115	16	36	33	7	1	22	21	-	30~34	
488	90	19	100	158	14	54	37	8	4	41	25	-	35~39	
456	87	16	111	175	24	64	45	3	1	38	37	-	40~44	
299	60	18	73	133	18	47	36	4	3	25	47	-	45~49	
150	32	17	52	60	12	21	7	3	4	13	63	-	50~54	
105	29	14	46	44	16	16	1	4	1	6	151	-	55~59	
56	11	11	26	61	38	15	4	1	1	2	644	-	60 and over	
2 344	210	119	174	772	208	534	330	111	1	21	3 560	2	Female	
-	-	-	-	14	4	10	-	-	-	-	466	-	6~ 9	
-	-	-	-	83	10	56	13	4	-	-	10	-	10~14	
301	21	-	-	117	14	56	40	4	-	3	22	1	15~19	
871	88	33	49	117	8	38	21	2	-	8	28	-	20~24	
455	54	33	62	77	8	38	21	2	-	8	22	-	25~29	
276	15	26	22	71	16	26	22	-	1	6	31	-	30~34	
185	15	12	20	86	39	30	15	-	-	2	81	-	35~39	
118	7	4	10	99	35	56	6	1	-	1	165	-	40~44	
75	6	6	4	84	50	26	7	-	-	1	261	-	45~49	
40	2	1	5	57	51	6	-	-	-	-	425	-	50~54	
17	1	2	2	36	32	4	-	-	-	-	545	-	55~59	
6	1	2	-	48	42	4	2	-	-	-	1 504	-	60 and over	
2 095	1 856	206	405	1 797	727	550	177	138	34	171	10 143	1	Chunseong Gun	
-	-	-	-	2	2	-	-	-	-	-	842	-	6~ 9	
-	-	-	-	45	21	23	-	1	-	-	36	1	10~14	
251	239	2	-	195	42	89	25	38	-	1	50	-	15~19	
714	832	89	52	396	58	115	54	48	26	95	58	-	20~24	
368	329	39	97	161	51	60	24	15	4	7	70	-	25~29	
201	143	33	63	100	33	35	18	4	-	10	90	-	30~34	
166	89	12	67	183	75	67	19	10	-	12	261	-	35~39	
155	110	13	54	267	149	73	14	13	1	17	582	-	40~44	
117	59	3	42	214	111	61	14	7	1	20	924	-	45~49	
67	20	6	15	106	71	17	8	1	1	8	1 167	-	50~54	
27	10	4	8	51	45	4	1	1	-	-	1 484	-	55~59	
29	25	5	7	77	69	6	-	-	1	1	4 579	-	60 and over	
1 330	1 544	175	345	1 230	353	420	134	122	34	167	3 684	1	Male	
-	-	-	-	1	1	-	-	-	-	-	398	-	6~ 9	
-	-	-	-	23	11	12	-	-	-	-	18	1	10~14	
140	163	2	-	141	28	65	15	32	-	1	29	-	15~19	
415	700	81	42	337	41	90	42	43	26	95	27	-	20~24	
225	267	28	74	120	31	44	21	14	4	6	34	-	25~29	
122	118	25	49	58	10	23	14	3	-	8	23	-	30~34	
128	80	11	61	101	21	47	13	9	-	11	55	-	35~39	
113	105	12	51	159	56	63	10	12	1	17	137	-	40~44	
86	59	3	42	143	52	51	12	7	1	20	228	-	45~49	
54	18	5	14	63	32	15	6	1	1	8	286	-	50~54	
21	10	4	5	29	23	4	1	1	-	-	527	-	55~59	
26	24	4	7	55	47	6	-	-	1	1	1 922	-	60 and over	
765	312	31	60	567	374	130	43	16	-	4	6 459	-	Female	
-	-	-	-	1	1	-	-	-	-	-	444	-	6~ 9	
-	-	-	-	22	10	11	-	1	-	-	18	-	10~14	
111	76	-	-	54	14	24	10	6	-	-	21	-	15~19	
299	132	8	10	59	17	25	12	5	-	-	31	-	20~24	
143	62	11	23	41	20	16	3	1	-	1	36	-	25~29	
79	25	8	14	42	23	12	4	1	-	2	67	-	30~34	
38	9	1	6	82	54	20	6	1	-	1	206	-	35~39	
42	5	1	3	108	93	10	4	1	-	-	445	-	40~44	
31	-	-	-	71	59	10	2	-	-	-	696	-	45~49	
13	2	1	1	43	39	2	2	-	-	-	881	-	50~54	
6	-	-	3	22	22	-	-	-	-	-	957	-	55~59	
3	1	1	-	22	22	-	-	-	-	-	2 657	-	60 and over	

제 4 표 연령 및 교육

Table 4. Population 6 Years of Age and Over by Age,

연령	계 Total	계 학 School attendance							출업		
		국 Primary school	민 Middle school	중 학 General high school	인 문 고 실 업 고 초 대 전 문 대 학 이 상	실 업 고 초 대 전 문 대 학 이 상	초 대 전 문 대 학 이 상	대학 이 상	국 Primary school	민 Middle school	학
홍천군	88 581	26 781	16 608	7 172	1 803	980	36	182	41 656	25 483	8 286
6~9	10 551	8 854	8 854	-	-	-	-	-	-	-	-
10~14	13 968	13 123	7 739	5 340	28	16	-	-	732	707	25
15~19	9 947	4 637	15	1 831	1 761	954	20	56	4 929	2 664	1 514
20~24	9 944	152	-	1	14	10	13	114	9 098	4 151	2 355
25~29	6 502	12	-	-	-	-	1	11	6 063	3 063	1 400
30~34	4 280	2	-	-	-	-	-	1	3 916	2 143	830
35~39	5 167	1	-	-	-	-	1	-	4 415	2 972	764
40~44	6 282	-	-	-	-	-	-	-	4 741	3 489	656
45~49	5 532	-	-	-	-	-	-	-	3 387	2 646	354
50~54	4 112	-	-	-	-	-	-	-	1 922	1 564	192
55~59	3 798	-	-	-	-	-	-	-	1 239	1 034	110
60이상	8 498	-	-	-	-	-	-	-	1 214	1 050	86
남자	45 442	14 266	8 532	3 807	966	772	27	162	22 961	12 208	5 093
6~9	5 412	4 555	4 555	-	-	-	-	-	-	-	-
10~14	7 203	6 829	3 972	2 828	15	14	-	-	303	286	17
15~19	5 599	2 736	5	978	942	750	15	46	2 591	1 251	865
20~24	5 735	132	-	1	9	8	10	104	5 105	1 962	1 388
25~29	3 399	11	-	-	-	-	-	11	3 156	1 359	758
30~34	2 162	2	-	-	-	-	-	1	1 997	882	454
35~39	2 545	1	-	-	-	-	1	-	2 275	1 210	512
40~44	3 161	-	-	-	-	-	-	-	2 636	1 625	485
45~49	2 580	-	-	-	-	-	-	-	1 931	1 305	282
50~54	1 873	-	-	-	-	-	-	-	1 215	906	162
55~59	1 854	-	-	-	-	-	-	-	887	703	94
60이상	3 919	-	-	-	-	-	-	-	865	719	76
여자	43 139	12 515	8 076	3 365	837	208	9	20	18 695	13 275	3 193
6~9	5 139	4 299	4 299	-	-	-	-	-	-	-	-
10~14	6 765	6 294	3 767	2 512	13	2	-	-	429	421	8
15~19	4 348	1 901	10	853	819	204	5	10	2 338	1 413	649
20~24	4 209	20	-	-	5	2	3	10	3 993	2 189	967
25~29	3 103	1	-	-	-	-	1	-	2 907	1 704	642
30~34	2 118	-	-	-	-	-	-	-	1 919	1 261	376
35~39	2 622	-	-	-	-	-	-	-	2 140	1 762	252
40~44	3 121	-	-	-	-	-	-	-	2 105	1 864	171
45~49	2 952	-	-	-	-	-	-	-	1 456	1 341	72
50~54	2 239	-	-	-	-	-	-	-	707	658	30
55~59	1 944	-	-	-	-	-	-	-	352	331	16
60이상	4 579	-	-	-	-	-	-	-	349	331	10
횡성군	63 348	19 687	12 092	5 398	1 395	663	46	93	28 218	18 480	4 785
6~9	7 310	6 285	6 285	-	-	-	-	-	-	-	-
10~14	10 542	9 931	5 792	4 092	34	13	-	-	532	517	15
15~19	6 921	3 363	15	1 305	1 349	647	20	27	3 256	1 846	889
20~24	6 806	96	-	1	12	3	24	56	6 213	2 896	1 485
25~29	4 203	10	-	-	-	-	2	8	3 931	2 194	750
30~34	2 609	2	-	-	-	-	-	2	2 375	1 525	411
35~39	3 454	-	-	-	-	-	-	-	2 925	2 141	430
40~44	4 460	-	-	-	-	-	-	-	3 415	2 654	396
45~49	4 159	-	-	-	-	-	-	-	2 553	2 096	204
50~54	3 181	-	-	-	-	-	-	-	1 367	1 166	93
55~59	2 859	-	-	-	-	-	-	-	805	702	60
60이상	6 844	-	-	-	-	-	-	-	846	743	52
남자	32 522	10 444	6 173	2 827	837	486	40	81	15 717	8 837	3 042
6~9	3 748	3 248	3 248	-	-	-	-	-	-	-	-
10~14	5 322	5 072	2 915	2 133	13	11	-	-	207	197	10
15~19	3 908	2 033	10	694	817	473	16	23	1 664	781	527
20~24	4 092	82	-	-	7	2	22	51	3 644	1 338	911
25~29	2 338	9	-	-	-	-	2	7	2 164	1 027	416
30~34	1 310	-	-	-	-	-	-	-	1 222	639	240
35~39	1 626	-	-	-	-	-	-	-	1 446	867	290
40~44	2 219	-	-	-	-	-	-	-	1 854	1 222	308
45~49	1 949	-	-	-	-	-	-	-	1 451	1 058	160
50~54	1 437	-	-	-	-	-	-	-	860	687	80
55~59	1 347	-	-	-	-	-	-	-	580	486	55
60이상	3 226	-	-	-	-	-	-	-	625	535	45
여자	30 826	9 243	5 919	2 571	558	177	6	12	12 501	9 643	1 743
6~9	3 562	3 037	3 037	-	-	-	-	-	-	-	-
10~14	5 220	4 859	2 877	1 959	21	2	-	-	325	320	5
15~19	3 013	1 330	5	611	532	174	4	4	1 592	1 065	362
20~24	2 714	14	-	1	5	1	2	5	2 569	1 558	574
25~29	1 865	1	-	-	-	-	-	1	1 767	1 167	334
30~34	1 299	2	-	-	-	-	-	2	1 153	886	171
35~39	1 828	-	-	-	-	-	-	-	1 479	1 274	140
40~44	2 241	-	-	-	-	-	-	-	1 561	1 432	88
45~49	2 210	-	-	-	-	-	-	-	1 102	1 038	44
50~54	1 744	-	-	-	-	-	-	-	507	479	13
55~59	1 512	-	-	-	-	-	-	-	225	216	5
60이상	3 618	-	-	-	-	-	-	-	221	208	7

정도별 인구 (6세이상) (계속)

School Attendance and Educational Attainment (continued)

Graduated				중 퇴 Not Completed								분 취 학 Never attending	미 상 Unknown	Age
인 문 고 General high school	실 업 고 Vocational high school	초 대 전 문 Junior college	대 학 이 상 College or higher	국 민 Primary school	중 학 Middle school	인 문 고 General high school	실 업 고 Vocational high school	초 대 전 문 Junior college	대 학 이 상 College or higher					
3 927	2 631	522	807	2 964	1 326	873	291	189	38	247	17 176	4	Hongcheon Gun	
-	-	-	-	3	3	-	-	-	-	-	1 693	1	6~ 9	
-	-	-	-	60	35	24	1	-	-	-	51	2	10~14	
410	340	1	-	307	64	138	51	51	-	3	74	-	15~19	
1 335	1 024	146	87	583	70	225	84	73	21	110	110	1	20~24	
789	509	126	176	286	59	125	48	19	7	28	141	-	25~29	
449	260	106	128	195	60	65	27	9	1	33	167	-	30~34	
360	163	51	105	308	199	81	28	8	3	29	443	-	35~39	
242	174	30	150	417	251	102	25	19	3	17	1 124	-	40~44	
171	103	29	84	374	258	66	20	8	1	21	1 771	-	45~49	
95	27	13	31	190	150	27	7	-	2	4	2 000	-	50~54	
43	16	9	27	123	108	12	-	1	-	2	2 436	-	55~59	
33	15	11	19	118	109	8	-	1	-	-	7 166	-	60 and over	
2 247	2 356	393	664	1 922	643	636	205	176	34	228	6 291	2	Male	
-	-	-	-	1	1	-	-	-	-	-	855	1	6~ 9	
-	-	-	-	38	18	19	1	-	-	-	32	1	10~14	
183	291	1	-	224	36	98	39	49	-	2	48	-	15~19	
662	928	112	53	449	52	163	44	66	19	105	49	-	20~24	
418	423	83	115	182	20	80	34	17	6	25	50	-	25~29	
249	235	78	99	118	21	40	18	8	1	30	45	-	30~34	
260	155	41	97	173	59	56	23	8	3	24	96	-	35~39	
191	169	23	143	247	105	83	21	18	3	17	278	-	40~44	
138	100	25	81	212	113	53	18	8	1	19	437	-	45~49	
80	25	12	30	111	74	25	7	-	1	4	547	-	50~54	
38	16	9	27	79	65	11	-	1	-	2	888	-	55~59	
28	14	9	19	88	79	8	-	1	-	-	2 966	-	60 and over	
1 680	275	129	143	1 042	583	237	86	13	4	19	10 885	2	Female	
-	-	-	-	2	2	-	-	-	-	-	838	-	6~ 9	
-	-	-	-	22	17	5	-	-	-	-	19	1	10~14	
227	49	-	-	83	28	40	12	2	-	1	26	-	15~19	
673	96	34	34	134	18	62	40	7	2	5	61	1	20~24	
371	86	43	61	104	39	45	14	2	1	3	91	-	25~29	
200	25	28	29	77	39	25	9	1	-	3	122	-	30~34	
100	8	10	8	135	100	25	5	-	-	5	347	-	35~39	
51	5	7	7	170	146	19	4	1	-	-	846	-	40~44	
33	3	4	3	162	145	13	2	-	-	2	1 334	-	45~49	
15	2	1	1	79	76	2	-	-	1	-	1 453	-	50~54	
5	-	-	-	44	43	1	-	-	-	-	1 548	-	55~59	
5	1	2	-	30	30	-	-	-	-	-	4 200	-	60 and over	
2 135	1 986	339	493	2 209	1 179	532	161	152	28	157	13 229	5	Hoengseong Gun	
-	-	-	-	5	5	-	-	-	-	-	1 017	3	6~ 9	
-	-	-	-	41	24	16	1	-	-	-	36	2	10~14	
271	246	4	-	234	65	83	41	39	3	3	68	-	15~19	
849	799	117	67	410	82	128	57	53	13	77	87	-	20~24	
383	391	97	116	164	46	73	15	12	5	13	98	-	25~29	
166	172	34	67	99	45	29	12	5	1	7	133	-	30~34	
154	115	22	63	199	116	49	7	14	1	12	330	-	35~39	
128	143	22	72	320	204	56	11	21	2	26	725	-	40~44	
89	82	22	60	321	232	59	13	5	-	12	1 285	-	45~49	
51	21	10	26	177	139	24	2	3	3	6	1 637	-	50~54	
20	6	5	12	116	106	8	1	-	1	1	1 938	-	55~59	
24	11	6	10	123	115	7	1	-	-	-	5 875	-	60 and over	
1 520	1 638	273	407	1 383	536	400	131	138	26	152	4 975	3	Male	
-	-	-	-	1	1	-	-	-	-	-	497	2	6~ 9	
-	-	-	-	27	16	11	-	-	-	-	15	1	10~14	
165	187	4	-	162	44	48	30	34	3	3	49	-	15~19	
623	639	96	37	323	43	101	46	45	12	76	43	-	20~24	
238	319	73	91	128	28	60	12	11	4	13	37	-	25~29	
120	144	25	54	51	11	19	9	5	1	6	37	-	30~34	
116	101	17	55	95	27	34	7	14	1	12	85	-	35~39	
104	138	17	65	183	80	47	10	21	2	23	182	-	40~44	
75	79	20	59	172	92	50	13	5	-	12	326	-	45~49	
40	17	10	26	97	63	20	2	3	3	6	480	-	50~54	
19	4	5	11	74	66	6	1	-	-	1	693	-	55~59	
20	10	6	9	70	65	4	1	-	-	-	2 531	-	60 and over	
615	348	66	86	826	643	132	30	14	2	5	8 254	2	Female	
-	-	-	-	4	4	-	-	-	-	-	520	1	6~ 9	
-	-	-	-	14	8	5	1	-	-	-	21	1	10~14	
106	59	-	-	72	21	35	11	5	-	-	19	-	15~19	
226	160	21	30	87	39	27	11	8	1	1	44	-	20~24	
145	72	24	25	36	18	13	3	1	1	-	61	-	25~29	
46	28	9	13	48	34	10	3	-	-	1	96	-	30~34	
38	14	5	8	104	89	15	-	-	-	-	245	-	35~39	
24	5	5	7	137	124	9	1	-	-	3	543	-	40~44	
14	3	2	1	149	140	9	-	-	-	-	959	-	45~49	
11	4	-	-	80	76	4	-	-	-	-	1 157	-	50~54	
1	2	-	1	42	40	2	-	-	-	-	1 245	-	55~59	
4	1	-	1	53	50	3	-	-	-	-	3 344	-	60 and over	

제 4 표 연령 및 교육

Table 4. Population 6 Years of Age and Over by Age,

연령	계 Total	재학 School attendance							출업		
		국 Primary school	민 중 Middle school	학 인 문 고 General high school	실 업 고 Vocational high school	초 대 전 문 Junior college	대 학 이 상 College or higher	국 Primary school	민 중 Middle school	학	
원성군	55 182	16 512	9 469	4 735	1 262	888	42	116	24 997	14 986	5 403
6~9	5 872	4 853	4 853	-	-	-	-	-	-	-	-
10~14	8 431	8 122	4 607	3 473	22	20	-	-	222	206	16
15~19	6 357	3 417	9	1 261	1 237	862	18	30	2 636	1 099	1 047
20~24	5 857	102	-	1	3	6	21	71	5 246	1 934	1 632
25~29	3 720	12	-	-	-	-	2	10	3 431	1 669	897
30~34	2 286	5	-	-	-	-	-	5	2 048	1 119	442
35~39	3 071	-	-	-	-	-	-	-	2 648	1 841	482
40~44	3 918	-	-	-	-	-	-	-	3 122	2 390	404
45~49	3 623	1	-	-	-	-	1	-	2 393	1 935	221
50~54	2 941	-	-	-	-	-	-	-	1 452	1 261	107
55~59	2 779	-	-	-	-	-	-	-	905	777	76
60이상	6 327	-	-	-	-	-	-	-	894	755	79
남자	28 430	8 692	4 777	2 491	845	444	33	102	14 062	7 106	3 403
6~9	2 941	2 431	2 431	-	-	-	-	-	-	-	-
10~14	4 352	4 212	2 340	1 850	15	7	-	-	92	86	6
15~19	3 499	1 945	6	641	828	434	13	23	1 342	453	561
20~24	3 777	87	-	-	2	3	18	64	3 277	938	1 058
25~29	2 042	12	-	-	-	-	2	10	1 844	738	498
30~34	1 141	5	-	-	-	-	-	5	1 016	396	259
35~39	1 451	-	-	-	-	-	-	-	1 294	685	341
40~44	1 904	-	-	-	-	-	-	-	1 630	1 041	285
45~49	1 728	-	-	-	-	-	-	-	1 378	974	180
50~54	1 277	-	-	-	-	-	-	-	876	716	82
55~59	1 319	-	-	-	-	-	-	-	635	522	66
60이상	2 999	-	-	-	-	-	-	-	678	557	67
여자	26 752	7 820	4 692	2 244	417	444	9	14	10 935	7 880	2 000
6~9	2 931	2 422	2 422	-	-	-	-	-	-	-	-
10~14	4 079	3 910	2 267	1 623	7	13	-	-	130	120	10
15~19	2 858	1 472	3	620	409	428	5	7	1 294	646	486
20~24	2 080	15	-	1	1	3	3	7	1 969	996	574
25~29	1 678	-	-	-	-	-	-	-	1 587	931	399
30~34	1 145	-	-	-	-	-	-	-	1 032	723	183
35~39	1 620	-	-	-	-	-	-	-	1 354	1 156	141
40~44	2 014	-	-	-	-	-	-	-	1 492	1 349	119
45~49	1 895	1	-	-	-	-	1	-	1 015	961	41
50~54	1 664	-	-	-	-	-	-	-	576	545	25
55~59	1 460	-	-	-	-	-	-	-	270	255	10
60이상	3 328	-	-	-	-	-	-	-	216	198	12
영월군	83 436	27 711	16 756	6 952	1 588	2 306	38	71	39 018	23 129	6 828
6~9	10 614	8 965	8 965	-	-	-	-	-	-	-	-
10~14	14 065	13 258	7 767	5 397	35	59	-	-	646	630	16
15~19	9 691	5 397	24	1 554	1 546	2 231	21	21	3 978	2 119	1 030
20~24	8 176	8 798	1	1	7	16	14	40	7 552	3 074	1 605
25~29	6 139	9	-	-	-	-	2	7	5 750	2 828	1 133
30~34	4 558	-	-	-	-	-	-	-	4 158	2 277	819
35~39	5 281	1	-	-	-	-	-	1	4 641	3 005	748
40~44	5 878	2	-	-	-	-	1	1	4 708	3 221	680
45~49	4 765	1	-	-	-	-	1	1	3 222	2 353	371
50~54	3 703	-	-	-	-	-	-	-	1 873	1 503	197
55~59	3 337	-	-	-	-	-	-	-	1 255	1 042	124
60이상	7 249	-	-	-	-	-	-	-	1 235	1 077	105
남자	43 220	14 966	8 541	3 809	939	1 582	35	60	21 607	10 943	4 124
6~9	5 414	4 607	4 607	-	-	-	-	-	-	-	-
10~14	7 285	6 949	3 922	2 968	15	44	-	-	254	245	9
15~19	5 616	3 329	12	840	918	1 526	19	14	2 057	910	624
20~24	4 764	70	-	1	6	12	13	38	4 295	1 437	918
25~29	3 213	7	-	-	-	-	2	5	3 012	1 269	569
30~34	2 301	-	-	-	-	-	-	-	2 133	915	442
35~39	2 665	1	-	-	-	-	-	1	2 422	1 254	470
40~44	3 029	2	-	-	-	-	1	1	2 612	1 447	463
45~49	2 362	1	-	-	-	-	1	1	1 908	1 187	277
50~54	1 599	-	-	-	-	-	-	-	1 134	831	152
55~59	1 597	-	-	-	-	-	-	-	865	675	107
60이상	3 375	-	-	-	-	-	-	-	915	773	93
여자	40 216	12 745	8 215	3 143	649	724	3	11	17 411	12 186	2 704
6~9	5 200	4 358	4 358	-	-	-	-	-	-	-	-
10~14	6 760	6 309	3 845	2 429	20	15	-	-	392	385	7
15~19	4 075	2 068	12	714	628	705	2	7	1 921	1 209	406
20~24	3 412	8	-	-	1	4	1	2	3 257	1 637	687
25~29	2 926	2	-	-	-	-	-	2	2 738	1 559	564
30~34	2 257	-	-	-	-	-	-	-	2 025	1 362	377
35~39	2 616	-	-	-	-	-	-	-	2 219	1 751	278
40~44	2 949	-	-	-	-	-	-	-	2 096	1 774	217
45~49	2 403	-	-	-	-	-	-	-	1 314	1 166	94
50~54	2 104	-	-	-	-	-	-	-	739	672	45
55~59	1 740	-	-	-	-	-	-	-	390	367	17
60이상	3 874	-	-	-	-	-	-	-	320	304	12

정도별 인구 (6세이상) (계속)

School Attendance and Educational Attainment (continued)

Graduated				중 퇴 Not Completed								불 취 학 Never attending	미 상 Unknown	Age
인 문 고 General high school	실 업 고 Vocational high school	초 대 전 문 Junior college	대 학 이 상 College or higher	국 민 Primary school	중 학 Middle school	인 문 고 General high school	실 업 고 Vocational high school	초 대 전 문 Junior college	대 학 이 상 College or higher					
2 209	1 704	247	448	2 210	1 008	631	216	174	35	146	11 462	1	Weonseong Gun	
-	-	-	-	-	-	-	-	-	-	-	1 018	1	6~ 9	
-	-	-	-	46	22	22	1	1	-	-	41	-	10~14	
236	252	2	-	261	43	118	54	42	1	3	43	-	15~19	
814	707	115	44	437	59	147	58	69	28	76	72	-	20~24	
407	293	44	121	192	39	88	26	24	4	11	85	-	25~29	
226	129	36	96	128	33	52	19	8	1	15	105	-	30~34	
158	96	13	58	178	79	55	22	10	1	11	245	-	35~39	
159	105	10	54	286	169	75	19	12	-	11	510	-	40~44	
119	66	10	42	267	189	48	14	6	-	10	962	-	45~49	
40	27	6	11	155	132	12	3	2	-	6	1 334	-	50~54	
25	10	5	12	119	112	4	-	-	-	3	1 755	-	55~59	
25	19	6	10	141	131	10	-	-	-	-	5 292	-	60 and over	
1 571	1 396	208	378	1 419	450	467	178	153	33	138	4 256	1	Male	
-	-	-	-	-	-	-	-	-	-	-	509	1	6~ 9	
-	-	-	-	26	11	13	1	1	-	-	22	-	10~14	
145	181	2	-	190	29	78	45	34	1	3	22	-	15~19	
575	567	106	33	375	42	117	49	65	28	74	38	-	20~24	
262	228	28	90	141	22	66	21	20	3	9	45	-	25~29	
151	105	28	77	84	15	33	16	6	1	13	36	-	30~34	
115	92	11	50	102	26	39	17	9	-	11	55	-	35~39	
137	103	10	54	150	58	58	15	10	-	9	124	-	40~44	
107	66	9	42	124	56	40	12	6	-	10	226	-	45~49	
36	27	4	11	72	52	10	2	2	-	6	329	-	50~54	
21	9	5	12	60	53	4	-	-	-	3	624	-	55~59	
22	18	5	9	95	86	9	-	-	-	-	2 226	-	60 and over	
638	308	39	70	791	558	164	38	21	2	8	7 206	-	Female	
-	-	-	-	-	-	-	-	-	-	-	509	-	6~ 9	
-	-	-	-	20	11	9	-	-	-	-	19	-	10~14	
91	71	-	-	71	14	40	9	8	-	-	21	-	15~19	
239	140	9	11	62	17	30	9	4	-	2	34	-	20~24	
145	65	16	31	51	17	22	5	4	1	2	40	-	25~29	
75	24	8	19	44	18	19	3	2	-	2	69	-	30~34	
43	4	2	8	76	53	16	5	1	1	-	190	-	35~39	
22	2	-	-	136	111	17	4	2	-	2	386	-	40~44	
12	-	1	-	143	133	8	2	-	-	-	736	-	45~49	
4	-	2	-	83	80	2	1	-	-	-	1 005	-	50~54	
4	1	-	-	59	59	-	-	-	-	-	1 131	-	55~59	
3	1	1	1	46	45	1	-	-	-	-	3 066	-	60 and over	
3 554	3 991	579	937	2 488	1 110	686	230	181	45	236	14 212	7	Yeongweol Gun	
-	-	-	-	1	1	-	-	-	-	-	1 644	4	6~ 9	
-	-	-	-	80	49	31	-	-	-	-	60	1	10~14	
390	430	9	-	246	62	112	37	30	4	1	70	-	15~19	
1 103	1 444	233	93	440	60	124	57	67	31	101	105	1	20~24	
685	756	169	179	219	65	85	31	19	2	17	160	1	25~29	
428	405	57	172	213	73	71	31	18	1	19	187	1	30~34	
364	329	26	169	279	124	84	27	19	2	23	360	-	35~39	
295	349	27	136	355	181	81	33	17	4	39	813	-	40~44	
176	178	31	113	286	191	57	9	6	1	22	1 256	-	45~49	
63	57	16	37	170	137	22	1	1	-	9	1 660	-	50~54	
25	28	9	27	93	72	11	3	3	-	4	1 989	-	55~59	
25	15	2	11	106	95	8	1	1	-	1	5 908	-	60 and over	
2 136	3 182	436	786	1 596	503	508	156	161	45	223	5 046	5	Male	
-	-	-	-	1	1	-	-	-	-	-	803	3	6~ 9	
-	-	-	-	45	25	20	-	-	-	-	36	1	10~14	
225	291	7	-	183	32	90	29	27	4	1	47	-	15~19	
642	1 070	177	51	351	37	87	40	57	31	99	47	1	20~24	
345	583	113	133	126	26	49	19	16	2	14	68	-	25~29	
238	353	41	144	121	26	46	15	17	1	16	47	-	30~34	
233	297	19	149	171	47	63	19	18	2	22	71	-	35~39	
223	325	25	129	218	68	69	24	16	4	37	197	-	40~44	
140	166	30	108	166	82	49	7	6	1	21	287	-	45~49	
48	54	14	35	89	63	17	1	-	-	8	376	-	50~54	
21	28	8	26	55	36	11	1	3	-	4	677	-	55~59	
21	15	2	11	70	60	7	1	1	-	1	2 390	-	60 and over	
1 418	809	143	151	892	607	178	74	20	-	13	9 166	2	Female	
-	-	-	-	-	-	-	-	-	-	-	841	1	6~ 9	
-	-	-	-	35	24	11	-	-	-	-	24	-	10~14	
165	139	2	-	63	30	22	8	3	-	-	23	-	15~19	
461	374	56	42	89	23	37	17	10	-	2	58	-	20~24	
340	173	56	46	93	39	36	12	3	-	3	92	1	25~29	
190	52	16	28	92	47	25	16	1	-	3	140	-	30~34	
131	32	7	20	108	77	21	8	1	-	1	289	-	35~39	
72	24	2	7	137	113	12	9	1	-	2	616	-	40~44	
36	12	1	5	120	109	8	2	-	-	1	969	-	45~49	
15	3	2	2	81	74	5	-	1	-	1	1 284	-	50~54	
4	-	1	1	38	36	-	2	-	-	-	1 312	-	55~59	
4	-	-	-	36	35	1	-	-	-	-	3 518	-	60 and over	

제 4 표 연령 및 교육

Table 4. Population 6 Years of Age and Over by Age,

연령	계 Total	재학 School attendance							출업		
		국민 Primary school	중 Middle school	인문고 General high school	실업고 Vocational high school	초·대·전문 Junior college	대학이상 College or higher	국민 Primary school	중 Middle school	학	
평창군.....	68 417	21 071	13 854	5 258	1 411	503	13	32	31 508	20 865	5 335
6~9.....	8 693	7 203	7 203	-	-	-	-	-	-	-	-
10~14.....	11 569	10 601	6 633	3 940	23	5	-	-	834	808	26
15~19.....	7 499	3 212	18	1 316	1 376	488	4	10	3 964	2 439	1 065
20~24.....	7 113	50	-	2	12	10	7	19	6 572	3 335	1 465
25~29.....	5 021	3	-	-	-	-	1	2	4 672	2 673	874
30~34.....	3 407	1	-	-	-	-	1	-	3 063	1 964	496
35~39.....	4 131	1	-	-	-	-	-	1	3 461	2 501	497
40~44.....	4 852	-	-	-	-	-	-	-	3 638	2 782	466
45~49.....	3 963	-	-	-	-	-	-	-	2 337	1 842	231
50~54.....	3 076	-	-	-	-	-	-	-	1 356	1 151	85
55~59.....	2 869	-	-	-	-	-	-	-	894	751	70
60이상.....	6 224	-	-	-	-	-	-	-	717	619	60
남자.....	35 746	11 399	7 149	2 881	862	467	11	29	17 664	10 439	3 280
6~9.....	4 512	3 723	3 723	-	-	-	-	-	-	-	-
10~14.....	6 014	5 600	3 416	2 164	15	5	-	-	339	326	13
15~19.....	4 315	2 031	10	717	837	454	4	9	2 065	1 141	616
20~24.....	4 221	42	-	-	10	8	7	17	3 822	1 693	908
25~29.....	2 653	2	-	-	-	-	-	2	2 484	1 235	441
30~34.....	1 775	-	-	-	-	-	-	-	1 625	899	274
35~39.....	2 142	1	-	-	-	-	-	1	1 886	1 186	324
40~44.....	2 524	-	-	-	-	-	-	-	2 070	1 387	344
45~49.....	1 851	-	-	-	-	-	-	-	1 360	947	183
50~54.....	1 398	-	-	-	-	-	-	-	842	664	69
55~59.....	1 372	-	-	-	-	-	-	-	636	510	59
60이상.....	2 969	-	-	-	-	-	-	-	535	451	49
여자.....	32 671	9 672	6 705	2 377	549	36	2	3	13 844	10 426	2 055
6~9.....	4 181	3 480	3 480	-	-	-	-	-	-	-	-
10~14.....	5 555	5 001	3 217	1 776	8	-	-	-	495	482	13
15~19.....	3 184	1 181	8	599	539	34	-	1	1 899	1 298	449
20~24.....	2 892	8	-	2	2	2	-	2	2 750	1 642	557
25~29.....	2 368	1	-	-	-	-	-	1	2 188	1 438	433
30~34.....	1 632	1	-	-	-	-	-	1	1 438	1 065	222
35~39.....	1 989	-	-	-	-	-	-	-	1 575	1 315	173
40~44.....	2 328	-	-	-	-	-	-	-	1 568	1 395	122
45~49.....	2 112	-	-	-	-	-	-	-	977	895	48
50~54.....	1 678	-	-	-	-	-	-	-	514	487	16
55~59.....	1 497	-	-	-	-	-	-	-	258	241	11
60이상.....	3 255	-	-	-	-	-	-	-	182	168	11
정선군.....	111 222	35 022	24 394	7 736	2 030	779	36	47	57 259	35 948	11 477
6~9.....	16 488	13 722	13 722	-	-	-	-	-	-	-	-
10~14.....	18 027	16 656	10 646	5 961	32	17	-	-	1 126	1 090	36
15~19.....	10 758	4 569	26	1 774	1 984	755	14	16	5 703	3 519	1 427
20~24.....	11 197	67	-	1	14	7	19	26	10 325	5 048	2 519
25~29.....	10 549	5	-	-	-	-	2	3	9 818	5 450	2 289
30~34.....	8 425	3	-	-	-	-	1	2	7 704	4 616	1 732
35~39.....	8 644	-	-	-	-	-	-	-	7 639	5 125	1 443
40~44.....	8 035	-	-	-	-	-	-	-	6 466	4 499	1 080
45~49.....	5 692	-	-	-	-	-	-	-	4 009	2 915	507
50~54.....	3 740	-	-	-	-	-	-	-	2 018	1 612	223
55~59.....	3 181	-	-	-	-	-	-	-	1 282	1 070	119
60이상.....	6 486	-	-	-	-	-	-	-	1 169	1 004	102
남자.....	57 929	18 533	12 457	4 308	1 164	531	33	40	31 298	16 885	7 025
6~9.....	8 491	7 088	7 088	-	-	-	-	-	-	-	-
10~14.....	9 258	8 677	5 361	3 284	19	13	-	-	451	436	15
15~19.....	5 832	2 703	8	1 023	1 135	513	13	11	2 815	1 570	779
20~24.....	5 871	58	-	1	10	5	18	24	5 296	2 138	1 300
25~29.....	5 280	4	-	-	-	-	1	3	4 896	2 233	1 200
30~34.....	4 472	3	-	-	-	-	1	2	4 131	1 980	1 088
35~39.....	4 722	-	-	-	-	-	-	-	4 293	2 388	1 006
40~44.....	4 526	-	-	-	-	-	-	-	3 933	2 305	841
45~49.....	3 075	-	-	-	-	-	-	-	2 484	1 521	418
50~54.....	1 816	-	-	-	-	-	-	-	1 278	922	192
55~59.....	1 548	-	-	-	-	-	-	-	891	705	100
60이상.....	3 038	-	-	-	-	-	-	-	830	687	86
여자.....	53 293	16 489	11 937	3 428	866	248	3	7	25 961	19 063	4 452
6~9.....	7 997	6 634	6 634	-	-	-	-	-	-	-	-
10~14.....	8 769	7 979	5 285	2 677	13	4	-	-	675	654	21
15~19.....	4 926	1 866	18	751	849	242	1	5	2 888	1 949	648
20~24.....	5 326	9	-	-	4	2	1	2	5 029	2 910	1 219
25~29.....	5 269	1	-	-	-	-	1	-	4 922	3 217	1 089
30~34.....	3 953	-	-	-	-	-	-	-	3 573	2 636	644
35~39.....	3 922	-	-	-	-	-	-	-	3 346	2 737	437
40~44.....	3 509	-	-	-	-	-	-	-	2 533	2 194	239
45~49.....	2 617	-	-	-	-	-	-	-	1 525	1 394	89
50~54.....	1 924	-	-	-	-	-	-	-	740	690	31
55~59.....	1 633	-	-	-	-	-	-	-	391	365	19
60이상.....	3 448	-	-	-	-	-	-	-	339	317	16

정도별 인구 (6세이상) (계속)

School Attendance and Educational Attainment (continued)

Graduated				중 퇴 Not Completed								불 취 학 Never attending	미 상 Unknown	Age
인 문 고 General high school	실 업 고 Vocational high school	초 대 전 문 Junior college	대 학 이 상 College or higher	국 민 Primary school	중 학 Middle school	인 문 고 General high school	실 업 고 Vocational high school	중 대 전 문 Junior college	대 학 이 상 College or higher					
2 687	1 787	304	530	2 032	1 036	547	161	113	35	140	13 795	11	Pyeongchang Gun	
-	-	-	-	5	5	-	-	-	-	-	1 476	9	6~9	
-	-	-	-	70	39	31	-	-	-	-	62	2	10~14	
323	134	3	-	240	59	117	36	23	2	3	43	-	15~19	
990	603	108	71	353	60	105	61	50	23	54	135	-	20~24	
502	403	93	127	184	71	64	17	19	3	10	162	-	25~29	
280	204	32	87	145	76	42	11	6	-	13	198	-	30~34	
214	169	27	53	211	120	56	12	-	-	23	455	-	35~39	
165	138	14	73	307	185	76	16	7	3	23	407	-	40~44	
110	85	16	53	236	170	34	7	7	2	16	1 392	-	45~49	
53	21	7	39	131	115	9	1	1	1	4	1 589	-	50~54	
32	22	2	17	72	63	9	-	-	-	-	1 923	-	55~59	
18	8	2	10	78	73	4	-	-	1	-	5 429	-	60 and over	
1 744	1 535	234	432	1 300	500	418	119	94	35	134	5 376	7	Male	
-	-	-	-	3	3	-	-	-	-	-	781	5	6~9	
-	-	-	-	36	18	18	-	-	-	-	37	2	10~14	
201	105	2	-	166	34	88	24	16	2	2	53	-	15~19	
612	506	75	28	288	42	79	46	45	23	53	69	-	20~24	
300	334	72	102	111	33	42	9	14	3	10	56	-	25~29	
177	175	28	72	79	26	30	8	5	-	10	71	-	30~34	
155	154	20	47	112	38	46	8	-	-	20	143	-	35~39	
124	132	12	71	187	78	64	16	7	3	19	267	-	40~44	
86	81	14	49	145	83	31	7	6	2	16	346	-	45~49	
44	20	7	38	76	61	8	1	1	1	4	480	-	50~54	
29	20	2	16	46	38	8	-	-	-	-	690	-	55~59	
16	8	2	9	51	46	4	-	-	1	-	2 383	-	60 and over	
943	252	70	98	732	536	129	42	19	-	6	8 419	4	Female	
-	-	-	-	2	2	-	-	-	-	-	695	4	6~9	
-	-	-	-	34	21	13	-	-	-	-	25	-	10~14	
122	29	1	-	74	25	29	12	7	-	1	30	-	15~19	
378	97	33	43	65	18	26	15	5	-	1	69	-	20~24	
202	69	21	25	73	38	22	8	5	-	-	106	-	25~29	
103	29	4	15	66	50	12	3	1	-	-	127	-	30~34	
59	15	7	6	99	82	10	4	-	-	3	315	-	35~39	
41	6	2	2	120	107	12	-	-	-	1	640	-	40~44	
24	4	2	4	91	87	3	-	1	-	-	1 044	-	45~49	
9	1	-	1	55	54	1	-	-	-	-	1 109	-	50~54	
3	2	-	1	26	25	1	-	-	-	-	1 213	-	55~59	
2	-	-	1	27	27	-	-	-	-	-	3 046	-	60 and over	
5 000	3 386	599	849	3 397	1 221	1 218	458	235	30	235	15 529	15	Jeongseon Gun	
-	-	-	-	14	14	-	-	-	-	-	2 743	9	6~9	
-	-	-	-	130	82	45	3	-	-	-	111	4	10~14	
498	256	3	-	382	89	193	59	37	1	3	103	1	15~19	
1 372	1 056	222	108	605	109	232	104	72	20	68	199	1	20~24	
994	729	181	175	474	121	217	76	34	3	23	252	-	25~29	
707	450	64	135	368	92	139	68	36	1	32	350	-	30~34	
563	337	39	132	416	147	152	56	22	1	38	589	-	35~39	
436	297	29	125	415	168	132	64	22	-	29	1 154	-	40~44	
266	185	30	106	286	155	70	19	10	4	28	1 397	-	45~49	
94	45	13	31	140	101	20	8	2	-	9	1 582	-	50~54	
39	17	15	22	75	58	11	1	-	-	5	1 824	-	55~59	
31	14	3	15	92	85	7	-	-	-	-	5 225	-	60 and over	
3 387	2 834	467	700	2 238	586	885	339	195	27	206	5 850	10	Male	
-	-	-	-	6	6	-	-	-	-	-	1 392	5	6~9	
-	-	-	-	70	41	28	1	-	-	-	56	4	10~14	
283	181	2	-	261	56	135	42	25	1	2	52	1	15~19	
805	841	171	41	440	69	165	67	59	17	63	77	-	20~24	
612	574	139	138	290	57	136	50	28	3	16	90	-	25~29	
500	395	49	119	243	27	106	54	31	1	24	95	-	30~34	
440	315	28	116	269	54	116	45	21	1	32	160	-	35~39	
369	278	22	118	276	68	106	54	20	-	28	317	-	40~44	
236	179	27	103	183	63	61	18	9	4	28	408	-	45~49	
81	42	13	28	87	52	16	8	2	-	9	451	-	50~54	
35	16	13	22	51	37	10	-	-	-	4	606	-	55~59	
26	13	3	15	62	56	6	-	-	-	-	2 146	-	60 and over	
1 613	552	132	149	1 159	635	333	119	40	3	29	9 679	5	Female	
-	-	-	-	8	8	-	-	-	-	-	1 351	4	6~9	
-	-	-	-	60	41	17	2	-	-	-	55	-	10~14	
215	75	1	-	121	33	58	17	12	-	1	51	-	15~19	
567	215	51	67	165	40	67	37	13	3	5	122	1	20~24	
382	155	42	37	184	64	81	26	6	-	7	162	-	25~29	
207	55	15	16	125	65	33	14	5	-	8	255	-	30~34	
123	22	11	16	147	93	36	11	1	-	6	429	-	35~39	
67	19	7	7	139	100	26	10	2	-	1	837	-	40~44	
30	6	3	3	103	92	9	1	1	-	-	989	-	45~49	
13	3	3	3	53	49	4	-	-	-	-	1 131	-	50~54	
4	1	2	-	24	21	1	1	-	-	1	1 218	-	55~59	
5	1	-	-	30	29	1	-	-	-	-	3 079	-	60 and over	

제 4 표 연령 및 교육

Table 4. Population 6 Years of Age and Over by Age,

연령	계 Total	계학 School attendance							출업		
		국 Primary school	민 중 Middle school	학 인 문 고 General high school	실 업 고 Vocational high school	초 대 전 문 Junior college	대 학 이 상 College or higher	국 Primary school	민 중 Middle school	학	
철원군	55 682	16 730	9 918	4 317	1 491	914	26	64	29 773	14 600	7 390
6~9	6 822	5 735	5 735	-	-	-	-	-	-	-	-
10~14	7 625	7 439	4 182	3 227	20	10	-	-	142	133	9
15~19	6 124	3 474	1	1 089	1 465	899	9	11	2 455	953	859
20~24	6 155	63	-	1	6	5	14	37	5 686	1 658	1 641
25~29	5 183	14	-	-	-	-	1	13	4 904	1 593	1 336
30~34	3 989	2	-	-	-	-	1	1	3 736	1 557	1 138
35~39	3 893	1	-	-	-	-	-	1	3 661	1 983	833
40~44	3 904	1	-	-	-	-	-	1	3 275	2 205	631
45~49	3 102	1	-	-	-	-	1	-	2 389	1 597	459
50~54	2 233	-	-	-	-	-	-	-	1 413	1 058	200
55~59	2 136	-	-	-	-	-	-	-	1 069	836	144
60이상	4 516	-	-	-	-	-	-	-	1 243	1 027	140
남자	28 265	8 734	5 035	2 212	784	625	22	56	15 759	6 320	4 080
6~9	3 527	2 959	2 959	-	-	-	-	-	-	-	-
10~14	3 818	3 758	2 075	1 667	10	6	-	-	37	34	3
15~19	3 305	1 949	1	545	771	615	9	8	1 222	405	437
20~24	3 168	51	-	-	3	4	11	33	2 828	675	698
25~29	2 578	13	-	-	-	-	1	12	2 416	573	547
30~34	2 028	2	-	-	-	-	1	1	1 900	502	608
35~39	1 970	1	-	-	-	-	-	1	1 773	700	559
40~44	2 017	1	-	-	-	-	-	1	1 732	933	444
45~49	1 642	-	-	-	-	-	-	-	1 380	717	379
50~54	1 025	-	-	-	-	-	-	-	841	551	156
55~59	1 061	-	-	-	-	-	-	-	732	528	123
60이상	2 126	-	-	-	-	-	-	-	898	702	126
여자	27 417	7 996	4 883	2 105	707	289	4	8	14 014	8 280	3 310
6~9	3 295	2 776	2 776	-	-	-	-	-	-	-	-
10~14	3 807	3 681	2 107	1 560	10	4	-	-	105	99	6
15~19	2 819	1 525	-	544	694	284	-	3	1 233	548	422
20~24	2 987	12	-	1	3	1	3	4	2 858	983	943
25~29	2 605	1	-	-	-	-	-	1	2 488	1 020	789
30~34	1 961	-	-	-	-	-	-	-	1 836	1 055	530
35~39	1 923	-	-	-	-	-	-	-	1 688	1 283	274
40~44	1 887	-	-	-	-	-	-	-	1 543	1 272	187
45~49	1 460	1	-	-	-	-	1	-	1 009	880	80
50~54	1 208	-	-	-	-	-	-	-	572	507	44
55~59	1 075	-	-	-	-	-	-	-	337	308	21
60이상	2 390	-	-	-	-	-	-	-	345	325	14
화천군	33 329	9 749	5 858	2 660	415	756	23	37	17 889	8 193	4 289
6~9	4 011	3 307	3 307	-	-	-	-	-	-	-	-
10~14	4 692	4 518	2 544	1 962	8	4	-	-	137	123	14
15~19	3 439	1 876	7	698	404	746	12	9	1 447	608	509
20~24	3 760	36	-	-	3	6	7	20	3 469	1 008	964
25~29	3 409	6	-	-	-	-	2	4	3 223	811	852
30~34	2 330	5	-	-	-	-	2	3	2 173	755	571
35~39	2 356	1	-	-	-	-	-	1	2 066	1 053	506
40~44	2 287	-	-	-	-	-	-	-	1 846	1 214	368
45~49	1 812	-	-	-	-	-	-	-	1 360	927	231
50~54	1 293	-	-	-	-	-	-	-	782	573	112
55~59	1 247	-	-	-	-	-	-	-	659	520	85
60이상	2 693	-	-	-	-	-	-	-	727	601	77
남자	17 041	5 087	2 999	1 351	211	472	19	35	9 596	3 590	2 232
6~9	2 028	1 684	1 684	-	-	-	-	-	-	-	-
10~14	2 398	2 330	1 312	1 008	6	4	-	-	49	41	8
15~19	1 800	1 032	3	343	204	464	10	8	701	260	231
20~24	1 941	29	-	-	1	4	5	19	1 739	415	396
25~29	1 767	6	-	-	-	-	2	4	1 648	281	355
30~34	1 208	5	-	-	-	-	2	3	1 124	230	266
35~39	1 221	1	-	-	-	-	-	1	1 100	368	323
40~44	1 157	-	-	-	-	-	-	-	987	516	241
45~49	951	-	-	-	-	-	-	-	786	438	170
50~54	630	-	-	-	-	-	-	-	490	302	100
55~59	614	-	-	-	-	-	-	-	425	305	72
60이상	1 326	-	-	-	-	-	-	-	547	434	70
여자	16 288	4 662	2 859	1 309	204	284	4	2	8 293	4 603	2 057
6~9	1 983	1 623	1 623	-	-	-	-	-	-	-	-
10~14	2 294	2 188	1 232	954	2	-	-	-	88	82	6
15~19	1 639	844	4	355	200	282	2	1	746	348	278
20~24	1 819	7	-	-	2	2	2	1	1 730	593	568
25~29	1 642	-	-	-	-	-	-	-	1 575	530	497
30~34	1 122	-	-	-	-	-	-	-	1 049	525	305
35~39	1 135	-	-	-	-	-	-	-	966	685	183
40~44	1 130	-	-	-	-	-	-	-	859	698	127
45~49	861	-	-	-	-	-	-	-	574	489	61
50~54	663	-	-	-	-	-	-	-	292	271	12
55~59	633	-	-	-	-	-	-	-	234	215	13
60이상	1 367	-	-	-	-	-	-	-	180	167	7

정도별 인구 (6세이상) (계속)

School Attendance and Educational Attainment (continued)

Graduated				중 퇴 Not Completed							불 취 학 Never attending	미 상 Unknown	Age
인 문 고 General high school	실 업 고 Vocational high school	초 대 전문 Junior college	대 학 이 상 College or higher	주 민 Primary school	중 학 Middle school	인 문 고 General high school	실 업 고 Vocational high school	초 대 전문 Junior college	대 학 이 상 College or higher				
4 363	2 187	514	719	2 137	697	740	336	142	27	195	7 040	2	Chelweon Gun
-	-	-	-	1	1	-	-	-	-	1 085	1	-	6~9
-	-	-	-	23	8	12	2	1	-	21	-	-	10~14
410	231	2	-	178	22	94	40	20	2	17	-	-	15~19
1 329	850	137	71	368	37	134	77	46	13	61	38	-	20~24
1 057	514	200	204	220	28	73	56	24	3	36	45	-	25~29
583	266	92	100	187	38	68	43	10	-	28	64	-	30~34
372	138	26	109	273	100	84	44	19	4	22	158	-	35~39
249	69	16	105	361	156	142	31	7	4	21	267	-	40~44
175	64	21	73	259	108	88	39	10	1	13	452	1	45~49
96	24	9	26	105	65	24	3	4	-	9	715	-	50~54
54	16	4	15	65	53	10	-	-	-	2	1 002	-	55~59
38	15	7	16	97	81	11	1	1	-	3	3 176	-	60 and over
2 757	1 648	394	560	1 368	307	514	242	112	22	171	2 403	1	Male
-	-	-	-	1	1	-	-	-	-	-	567	-	6~9
-	-	-	-	10	5	3	1	1	-	-	13	-	10~14
222	157	1	-	123	14	64	25	18	2	-	11	-	15~19
723	601	97	34	270	25	97	46	35	12	55	19	-	20~24
637	365	156	138	134	14	38	38	15	1	28	15	-	25~29
411	228	75	76	111	13	38	29	8	-	23	15	-	30~34
276	120	20	98	162	33	54	37	16	3	19	34	-	35~39
191	66	8	90	230	59	113	30	6	3	19	54	-	40~44
136	59	18	71	170	42	72	32	10	1	13	91	1	45~49
82	22	8	22	60	26	20	3	2	-	9	124	-	50~54
46	16	4	15	35	27	6	-	-	-	2	294	-	55~59
33	14	7	16	62	48	9	1	1	-	3	1 166	-	60 and over
1 606	539	120	159	769	390	226	94	30	5	24	4 637	1	Female
-	-	-	-	-	-	-	-	-	-	-	518	1	6~9
-	-	-	-	13	3	9	1	-	-	-	8	-	10~14
188	74	1	-	55	8	30	15	2	-	-	6	-	15~19
606	249	40	37	98	12	37	31	11	1	6	19	-	20~24
420	149	44	66	86	14	35	18	9	2	8	30	-	25~29
172	38	17	24	76	25	30	14	2	-	5	49	-	30~34
96	18	6	11	111	67	30	7	3	1	3	124	-	35~39
58	3	8	15	131	97	29	1	1	1	2	213	-	40~44
39	5	3	2	89	66	16	7	-	-	-	361	-	45~49
14	2	1	4	45	39	4	-	2	-	-	591	-	50~54
8	-	-	-	30	26	4	-	-	-	-	708	-	55~59
5	1	-	-	35	33	2	-	-	-	-	2 010	-	60 and over
2 612	1 892	371	532	1 295	452	382	200	121	24	116	4 395	1	Hwacheon Gun
-	-	-	-	-	-	-	-	-	-	-	703	1	6~9
-	-	-	-	19	11	7	1	-	-	-	18	-	10~14
116	213	1	-	101	15	51	10	21	1	3	15	-	15~19
550	802	94	51	220	20	62	59	39	9	31	35	-	20~24
855	422	140	143	159	25	48	40	21	5	20	21	-	25~29
455	219	80	93	103	16	26	27	14	1	19	49	-	30~34
269	106	21	111	144	50	46	20	5	5	18	145	-	35~39
138	52	12	62	207	99	68	17	11	-	12	234	-	40~44
114	39	10	39	148	67	46	17	9	-	9	304	-	45~49
58	22	2	15	84	59	14	5	1	2	3	427	-	50~54
32	9	5	8	50	40	7	1	-	1	1	538	-	55~59
25	8	6	10	60	50	7	3	-	-	-	1 906	-	60 and over
1 643	1 434	289	408	817	190	260	140	101	21	105	1 541	-	Male
-	-	-	-	-	-	-	-	-	-	-	344	-	6~9
-	-	-	-	11	7	3	1	-	-	-	8	-	10~14
64	145	1	-	59	5	30	4	16	1	3	8	-	15~19
261	580	65	22	156	12	42	30	35	8	29	17	-	20~24
493	308	114	97	105	13	26	28	17	4	17	8	-	25~29
309	184	63	72	62	3	15	20	8	1	15	17	-	30~34
206	91	17	95	93	17	32	19	4	5	16	27	-	35~39
117	49	8	56	122	34	49	16	11	-	12	48	-	40~44
93	39	8	38	99	30	37	14	9	-	9	66	-	45~49
51	21	2	14	42	20	13	4	1	1	3	98	-	50~54
27	9	5	7	28	18	7	1	-	1	1	161	-	55~59
22	8	6	7	40	31	6	3	-	-	-	739	-	60 and over
969	458	82	124	478	262	122	60	20	3	11	2 854	1	Female
-	-	-	-	-	-	-	-	-	-	-	359	1	6~9
-	-	-	-	8	4	4	-	-	-	-	10	-	10~14
52	68	-	-	42	10	21	6	5	-	-	7	-	15~19
289	222	29	29	64	8	20	29	4	1	2	18	-	20~24
362	114	26	46	54	12	22	12	4	1	3	13	-	25~29
146	35	17	21	41	13	11	7	6	-	4	32	-	30~34
63	15	4	16	51	33	14	1	1	-	2	118	-	35~39
21	3	4	6	85	65	19	1	-	-	-	186	-	40~44
21	-	2	1	49	37	9	3	-	-	-	238	-	45~49
7	1	-	1	42	39	1	1	-	1	-	329	-	50~54
5	-	-	1	22	22	-	-	-	-	-	377	-	55~59
3	-	-	3	20	19	1	-	-	-	-	1 167	-	60 and over

제 4 표 연령 및 교육

Table 4. Population 6 Years of Age and Over by Age,

연령	계 Total	재학 School attendance							종업					
		국	민	중	학	인	고	실	초	대	국	민	중	학
		Primary school	Middle school	General high school	Vocational high school	Junior college	College or higher	Primary school	Middle school					
양구군	29 243	8 631	5 299	2 261	680	352	16	23	15 224	7 392	3 611			
6~9	3 537	2 939	2 939	-	-	-	-	-	-	-	-	-	-	
10~14	4 222	4 050	2 359	1 679	8	4	-	-	138	134	4	-	-	
15~19	3 208	1 610	1	580	667	348	7	7	1 451	637	519	-	-	
20~24	3 428	27	-	2	5	-	6	14	3 136	923	943	-	-	
25~29	2 783	3	-	-	-	-	1	2	2 616	775	654	-	-	
30~34	1 774	2	-	-	-	-	2	-	1 627	625	441	-	-	
35~39	2 017	-	-	-	-	-	-	-	1 736	945	365	-	-	
40~44	1 985	-	-	-	-	-	-	-	1 600	1 112	277	-	-	
45~49	1 634	-	-	-	-	-	-	-	1 172	849	197	-	-	
50~54	1 206	-	-	-	-	-	-	-	722	549	97	-	-	
55~59	1 113	-	-	-	-	-	-	-	516	415	59	-	-	
60이상	2 336	-	-	-	-	-	-	-	510	428	55	-	-	
남 자	14 811	4 468	2 665	1 199	284	287	13	20	8 139	3 288	1 983			
6~9	1 772	1 486	1 486	-	-	-	-	-	-	-	-	-	-	
10~14	2 166	2 098	1 179	913	3	3	-	-	52	51	1	-	-	
15~19	1 651	857	-	284	278	284	6	5	692	260	266	-	-	
20~24	1 796	23	-	2	3	-	5	13	1 586	397	456	-	-	
25~29	1 438	3	-	-	-	-	1	2	1 356	291	296	-	-	
30~34	857	1	-	-	-	-	1	-	786	174	201	-	-	
35~39	1 038	-	-	-	-	-	-	-	924	332	235	-	-	
40~44	1 035	-	-	-	-	-	-	-	886	494	205	-	-	
45~49	820	-	-	-	-	-	-	-	665	414	142	-	-	
50~54	560	-	-	-	-	-	-	-	436	286	81	-	-	
55~59	550	-	-	-	-	-	-	-	364	273	49	-	-	
60이상	1 128	-	-	-	-	-	-	-	392	316	51	-	-	
여 자	14 432	4 163	2 634	1 062	396	65	3	3	7 085	4 104	1 628			
6~9	1 765	1 453	1 453	-	-	-	-	-	-	-	-	-	-	
10~14	2 056	1 952	1 180	766	5	1	-	-	86	83	3	-	-	
15~19	1 557	753	1	296	389	64	1	2	759	377	253	-	-	
20~24	1 632	4	-	-	2	-	1	1	1 550	526	487	-	-	
25~29	1 345	-	-	-	-	-	-	-	1 260	484	358	-	-	
30~34	917	1	-	-	-	-	1	-	841	451	240	-	-	
35~39	979	-	-	-	-	-	-	-	812	613	130	-	-	
40~44	950	-	-	-	-	-	-	-	714	618	72	-	-	
45~49	814	-	-	-	-	-	-	-	507	435	55	-	-	
50~54	646	-	-	-	-	-	-	-	286	263	16	-	-	
55~59	563	-	-	-	-	-	-	-	152	142	10	-	-	
60이상	1 208	-	-	-	-	-	-	-	118	112	4	-	-	
인제군	41 284	11 940	7 696	3 088	915	183	18	40	21 514	11 673	4 545			
6~9	5 168	4 264	4 264	-	-	-	-	-	-	-	-	-	-	
10~14	6 096	5 752	3 424	2 312	13	3	-	-	298	287	11	-	-	
15~19	4 218	1 880	8	776	897	179	8	12	2 206	1 247	623	-	-	
20~24	4 714	35	-	-	5	1	8	21	4 359	1 722	1 160	-	-	
25~29	3 918	6	-	-	-	-	1	5	3 697	1 382	892	-	-	
30~34	2 598	1	-	-	-	-	-	1	2 402	1 067	516	-	-	
35~39	2 783	-	-	-	-	-	-	-	2 456	1 389	537	-	-	
40~44	2 836	2	-	-	-	-	1	1	2 238	1 553	363	-	-	
45~49	2 283	-	-	-	-	-	-	-	1 573	1 177	205	-	-	
50~54	1 682	-	-	-	-	-	-	-	901	699	111	-	-	
55~59	1 680	-	-	-	-	-	-	-	744	612	67	-	-	
60이상	3 308	-	-	-	-	-	-	-	640	538	60	-	-	
남 자	21 287	6 186	3 840	1 661	510	123	17	35	11 782	5 566	2 537			
6~9	2 590	2 120	2 120	-	-	-	-	-	-	-	-	-	-	
10~14	3 093	2 961	1 716	1 238	6	1	-	-	108	105	3	-	-	
15~19	2 263	1 044	4	423	500	121	8	8	1 119	560	338	-	-	
20~24	2 559	33	-	-	4	1	7	21	2 306	843	573	-	-	
25~29	2 038	5	-	-	-	-	1	4	1 898	592	391	-	-	
30~34	1 309	1	-	-	-	-	-	1	1 215	388	241	-	-	
35~39	1 514	-	-	-	-	-	-	-	1 375	587	349	-	-	
40~44	1 469	2	-	-	-	-	1	1	1 258	689	283	-	-	
45~49	1 156	-	-	-	-	-	-	-	931	606	157	-	-	
50~54	787	-	-	-	-	-	-	-	546	377	90	-	-	
55~59	890	-	-	-	-	-	-	-	549	431	59	-	-	
60이상	1 619	-	-	-	-	-	-	-	477	388	53	-	-	
여 자	19 997	5 754	3 856	1 427	405	60	1	5	9 732	6 107	2 008			
6~9	2 578	2 144	2 144	-	-	-	-	-	-	-	-	-	-	
10~14	3 003	2 791	1 708	1 074	7	2	-	-	190	182	8	-	-	
15~19	1 955	816	4	353	397	58	-	4	1 087	687	285	-	-	
20~24	2 155	2	-	-	1	-	1	-	2 053	879	587	-	-	
25~29	1 880	1	-	-	-	-	-	1	1 799	790	501	-	-	
30~34	1 289	-	-	-	-	-	-	-	1 187	679	275	-	-	
35~39	1 269	-	-	-	-	-	-	-	1 081	802	188	-	-	
40~44	1 367	-	-	-	-	-	-	-	980	864	80	-	-	
45~49	1 127	-	-	-	-	-	-	-	642	571	48	-	-	
50~54	895	-	-	-	-	-	-	-	355	322	21	-	-	
55~59	790	-	-	-	-	-	-	-	195	181	8	-	-	
60이상	1 689	-	-	-	-	-	-	-	163	150	7	-	-	

정도별 인구 (6세이상) (계속)

School Attendance and Educational Attainment (continued)

Graduated				중 퇴 Not Completed								불 취 학 Never attending	미 상 Unknown	Age
인 문 고 General high school	실 업 고 Vocational high school	초 대 전 문 Junior college	대 학 이 상 College or higher	국 민 Primary school	중 학 Middle school	인 문 고 General high school	실 업 고 Vocational high school	초 대 전 문 Junior college	대 학 이 상 College or higher					
2 243	1 242	327	409	1 192	403	370	160	121	23	115	4 195	1	Yanggu Gun	
-	-	-	-	2	2	-	-	-	-	-	595	1	6~ 9	
-	-	-	-	17	11	6	-	-	-	-	17	-	10~14	
188	104	3	-	131	24	57	22	25	2	1	16	-	15~19	
665	487	66	52	236	17	96	32	49	11	31	29	-	20~24	
606	324	119	138	137	17	40	34	19	7	20	27	-	25~29	
310	126	73	52	101	24	31	16	11	-	19	44	-	30~34	
217	115	27	67	147	45	46	25	7	2	22	134	-	35~39	
112	37	11	51	151	85	34	16	3	-	13	234	-	40~44	
76	21	9	20	125	65	42	6	6	1	5	337	-	45~49	
35	15	8	18	67	46	12	4	1	-	4	417	-	50~54	
20	8	7	7	37	32	4	1	-	-	-	560	-	55~59	
14	5	4	4	41	35	2	4	-	-	-	1 785	-	60 and over	
1 302	997	250	319	747	169	259	99	102	21	97	1 457	-	Male	
-	-	-	-	1	1	-	-	-	-	-	285	-	6~ 9	
-	-	-	-	9	6	3	-	-	-	-	7	-	10~14	
88	76	2	-	94	13	45	14	19	2	1	8	-	15~19	
283	392	41	17	171	11	67	12	42	11	28	16	-	20~24	
340	236	88	105	74	10	19	14	14	6	11	5	-	25~29	
206	104	60	41	62	8	17	11	10	-	16	8	-	30~34	
169	107	22	59	92	10	32	21	7	1	21	22	-	35~39	
93	34	10	50	81	25	28	14	3	-	11	68	-	40~44	
60	20	9	20	82	32	32	6	6	1	5	73	-	45~49	
30	15	8	16	37	18	10	4	1	-	4	87	-	50~54	
20	8	7	7	17	12	4	1	-	-	-	169	-	55~59	
13	5	3	4	27	23	2	2	-	-	-	709	-	60 and over	
941	245	77	90	445	234	111	61	19	2	18	2 738	1	Female	
-	-	-	-	1	1	-	-	-	-	-	310	1	6~ 9	
-	-	-	-	8	5	3	-	-	-	-	10	-	10~14	
100	28	1	-	37	11	12	8	6	-	9	8	-	15~19	
382	95	25	35	65	6	29	20	7	-	3	13	-	20~24	
266	88	31	33	63	7	21	20	5	1	9	22	-	25~29	
104	22	13	11	39	16	14	5	1	-	3	36	-	30~34	
48	8	5	8	55	35	14	4	-	1	1	112	-	35~39	
19	3	1	1	70	60	6	2	-	-	2	166	-	40~44	
16	1	-	-	43	33	10	-	-	-	-	264	-	45~49	
5	-	-	2	30	28	2	-	-	-	-	330	-	50~54	
-	-	-	-	20	20	-	-	-	-	-	391	-	55~59	
1	-	1	-	14	12	-	2	-	-	-	1 076	-	60 and over	
3 311	1 033	342	610	1 438	580	435	211	69	12	131	6 390	2	Inje Gun	
-	-	-	-	-	-	-	-	-	-	-	903	1	6~ 9	
-	-	-	-	25	16	9	-	-	-	-	20	1	10~14	
248	87	1	-	96	23	43	27	3	-	-	36	-	15~19	
988	343	92	54	270	29	107	63	31	6	34	50	-	20~24	
836	293	117	177	160	35	54	36	10	3	22	55	-	25~29	
483	140	70	126	124	34	42	25	6	1	16	71	-	30~34	
333	73	21	103	161	53	53	23	6	-	26	166	-	35~39	
190	43	13	76	214	109	63	17	6	1	18	382	-	40~44	
114	22	20	35	143	85	30	14	4	1	9	567	-	45~49	
56	15	3	17	106	79	17	4	1	-	5	675	-	50~54	
36	11	3	15	61	46	12	2	-	-	1	875	-	55~59	
27	6	2	7	78	71	5	-	2	-	-	2 590	-	60 and over	
2 153	813	238	475	911	269	298	153	61	11	119	2 407	1	Male	
-	-	-	-	-	-	-	-	-	-	-	469	1	6~ 9	
-	-	-	-	16	11	5	-	-	-	-	8	-	10~14	
148	72	1	-	61	16	24	18	3	-	-	19	-	15~19	
563	258	46	23	199	18	74	41	27	6	33	21	-	20~24	
499	214	83	119	111	19	38	24	9	2	19	24	-	25~29	
319	113	56	98	74	12	26	18	3	1	14	19	-	30~34	
266	64	19	90	101	15	38	21	6	-	21	38	-	35~39	
162	41	10	73	115	38	39	13	6	1	18	94	-	40~44	
96	21	17	34	93	41	25	13	4	1	9	132	-	45~49	
47	14	2	16	55	32	14	4	1	-	4	186	-	50~54	
31	10	3	15	34	21	11	1	-	-	1	307	-	55~59	
22	6	1	7	52	46	4	-	2	-	-	1 090	-	60 and over	
1 158	220	104	135	527	311	137	58	8	1	12	3 983	1	Female	
-	-	-	-	-	-	-	-	-	-	-	434	-	6~ 9	
-	-	-	-	9	5	4	-	-	-	-	12	1	10~14	
100	15	-	-	35	7	19	9	-	-	-	17	-	15~19	
425	85	46	31	71	11	33	22	4	-	1	29	-	20~24	
337	79	34	58	49	16	16	12	1	1	3	31	-	25~29	
164	27	14	28	50	22	16	7	3	-	2	52	-	30~34	
67	9	2	13	60	38	15	2	-	-	5	128	-	35~39	
28	2	3	3	99	71	24	4	-	-	-	288	-	40~44	
18	1	3	1	50	44	5	1	-	-	-	435	-	45~49	
9	1	1	1	51	47	3	-	-	-	-	489	-	50~54	
5	1	-	-	27	25	1	1	-	-	-	568	-	55~59	
5	-	1	-	26	25	1	-	-	-	-	1 500	-	60 and over	

제 4 표 연령 및 교육

Table 4. Population 6 Years of Age and Over by Age,

연령	계 Total	재학 School attendance							출업		
		국 Primary school	민 Middle school	중 학 학 high school	인 문 고 학 high school	실 업 고 학 high school	초 대 전 문 Junior college	대 학 이 상 College or higher	국 Primary school	민 Middle school	중 학
고성군	43 572	13 860	8 172	3 707	1 082	856	10	33	22 643	12 651	5 320
6~9	5 181	4 326	4 326	-	-	-	-	-	-	-	-
10~14	6 944	6 711	3 840	2 835	23	13	-	-	177	163	14
15~19	5 019	2 783	6	872	1 057	836	5	7	2 104	922	728
20~24	4 344	36	-	-	2	7	4	23	3 997	1 468	1 091
25~29	3 206	3	-	-	-	-	1	2	3 032	1 332	763
30~34	2 504	1	-	-	-	-	-	1	2 370	1 190	598
35~39	2 982	-	-	-	-	-	-	-	2 749	1 676	634
40~44	3 016	-	-	-	-	-	-	-	2 646	1 747	583
45~49	2 306	-	-	-	-	-	-	-	1 890	1 262	385
50~54	2 041	-	-	-	-	-	-	-	1 422	1 082	221
55~59	1 896	-	-	-	-	-	-	-	1 049	800	158
60이상	4 133	-	-	-	-	-	-	-	1 207	1 009	145
남 자	22 102	7 323	4 184	1 930	555	617	8	29	12 132	5 442	3 137
6~9	2 671	2 241	2 241	-	-	-	-	-	-	-	-
10~14	3 535	3 449	1 942	1 486	11	10	-	-	58	52	6
15~19	2 740	1 597	1	444	542	601	3	6	1 054	371	362
20~24	2 525	33	-	-	2	6	4	21	2 255	662	553
25~29	1 618	2	-	-	-	-	1	1	1 508	531	350
30~34	1 210	1	-	-	-	-	-	1	1 128	379	294
35~39	1 512	-	-	-	-	-	-	-	1 400	608	413
40~44	1 548	-	-	-	-	-	-	-	1 380	677	421
45~49	1 124	-	-	-	-	-	-	-	994	503	281
50~54	853	-	-	-	-	-	-	-	738	455	178
55~59	930	-	-	-	-	-	-	-	719	491	145
60이상	1 836	-	-	-	-	-	-	-	898	713	134
여 자	21 470	6 537	3 988	1 777	527	239	2	4	10 511	7 209	2 183
6~9	2 510	2 085	2 085	-	-	-	-	-	-	-	-
10~14	3 409	3 262	1 898	1 349	12	3	-	-	119	111	8
15~19	2 279	1 186	5	428	515	235	2	1	1 050	551	366
20~24	1 819	3	-	-	-	1	2	1	1 742	806	538
25~29	1 588	1	-	-	-	-	-	1	1 524	801	413
30~34	1 294	-	-	-	-	-	-	-	1 242	811	304
35~39	1 470	-	-	-	-	-	-	-	1 349	1 068	221
40~44	1 468	-	-	-	-	-	-	-	1 266	1 070	162
45~49	1 182	-	-	-	-	-	-	-	896	759	104
50~54	1 188	-	-	-	-	-	-	-	684	627	43
55~59	966	-	-	-	-	-	-	-	330	309	13
60이상	2 297	-	-	-	-	-	-	-	309	296	11
양양군	37 029	11 032	6 453	3 055	1 153	296	19	56	18 605	10 003	4 422
6~9	4 316	3 526	3 526	-	-	-	-	-	-	-	-
10~14	5 472	5 246	2 924	2 302	16	4	-	-	171	159	12
15~19	3 727	2 199	3	752	1 131	290	10	13	1 415	592	484
20~24	3 485	54	-	1	6	2	7	38	3 181	1 021	918
25~29	2 886	5	-	-	-	-	1	4	2 726	1 174	725
30~34	2 321	2	-	-	-	-	-	1	2 162	1 027	581
35~39	2 726	-	-	-	-	-	-	-	2 494	1 554	536
40~44	2 852	-	-	-	-	-	-	-	2 455	1 548	551
45~49	1 988	-	-	-	-	-	-	-	1 515	979	296
50~54	1 534	-	-	-	-	-	-	-	939	683	137
55~59	1 539	-	-	-	-	-	-	-	702	552	99
60이상	4 183	-	-	-	-	-	-	-	845	709	83
남 자	18 551	5 788	3 287	1 613	633	188	17	50	9 911	4 222	2 605
6~9	2 202	1 795	1 795	-	-	-	-	-	-	-	-
10~14	2 812	2 718	1 490	1 218	8	2	-	-	61	55	6
15~19	1 965	1 223	2	395	620	185	9	12	661	221	239
20~24	1 964	47	-	-	5	1	7	34	1 727	373	476
25~29	1 430	3	-	-	-	-	-	3	1 341	422	361
30~34	1 184	2	-	-	-	-	-	1	1 104	372	327
35~39	1 348	-	-	-	-	-	-	-	1 238	581	338
40~44	1 575	-	-	-	-	-	-	-	1 387	684	383
45~49	1 042	-	-	-	-	-	-	-	870	443	216
50~54	665	-	-	-	-	-	-	-	530	326	101
55~59	677	-	-	-	-	-	-	-	434	310	80
60이상	1 687	-	-	-	-	-	-	-	558	435	78
여 자	18 478	5 244	3 166	1 442	520	108	2	6	8 694	5 781	1 817
6~9	2 114	1 731	1 731	-	-	-	-	-	-	-	-
10~14	2 660	2 528	1 434	1 084	8	2	-	-	110	104	6
15~19	1 762	976	1	357	511	105	1	1	754	371	245
20~24	1 521	7	-	1	1	1	7	4	1 454	648	442
25~29	1 456	2	-	-	-	-	-	1	1 385	752	364
30~34	1 137	-	-	-	-	-	-	-	1 058	655	254
35~39	1 378	-	-	-	-	-	-	-	1 256	973	198
40~44	1 277	-	-	-	-	-	-	-	1 068	864	168
45~49	946	-	-	-	-	-	-	-	645	536	80
50~54	869	-	-	-	-	-	-	-	409	362	36
55~59	862	-	-	-	-	-	-	-	268	242	19
60이상	2 496	-	-	-	-	-	-	-	287	274	5

정도별 인구 (6세이상) (계속)

School Attendance and Educational Attainment (continued)

Graduated				중 퇴 Not Completed								불 취 학 Never attending	미 상 Unknown	Age
인 문 고 General high school	실 업 고 Vocational high school	초 대 전문 Junior college	대 학 이 상 College or higher	국 민 Primary school	중 학 Middle school	인 문 고 General high school	실 업 고 Vocational high school	초 대 전문 Junior college	대 학 이 상 College or higher					
2 603	1 445	270	354	1 307	379	510	190	102	20	106	5 762	-	Goseong Gun	
-	-	-	-	2	2	-	-	-	-	-	853	-	6~ 9	
-	-	-	-	24	16	8	-	-	-	-	32	-	10~14	
253	199	2	-	100	15	47	22	15	-	1	32	-	15~19	
703	614	77	44	276	24	110	44	39	10	49	35	-	20~24	
512	256	78	91	140	18	72	30	10	3	7	31	-	25~29	
368	112	35	67	90	11	31	24	13	-	11	43	-	30~34	
282	76	26	55	140	35	52	25	10	-	18	93	-	35~39	
174	88	14	40	187	51	97	19	10	1	9	183	-	40~44	
154	58	10	21	145	52	55	21	4	4	9	271	-	45~49	
69	18	14	18	60	41	14	4	-	-	1	559	-	50~54	
55	19	7	11	61	46	12	1	-	2	-	786	-	55~59	
33	6	7	7	82	68	12	-	1	-	1	2 844	-	60 and over	
1 817	1 211	227	298	889	170	370	148	87	18	96	1 758	-	Male	
-	-	-	-	1	1	-	-	-	-	-	429	-	6~ 9	
-	-	-	-	15	9	6	-	-	-	-	13	-	10~14	
160	160	1	-	74	12	32	16	13	-	1	15	-	15~19	
431	510	68	31	225	15	86	35	32	10	47	12	-	20~24	
299	193	64	71	100	13	55	17	9	2	4	8	-	25~29	
279	96	29	51	65	7	23	18	10	-	7	16	-	30~34	
235	72	22	50	90	13	30	21	9	-	17	22	-	35~39	
150	82	11	39	118	16	65	17	10	1	9	50	-	40~44	
124	58	7	21	93	18	40	19	4	3	9	37	-	45~49	
58	17	13	17	25	8	12	4	-	-	1	90	-	50~54	
50	17	5	11	31	18	10	1	-	2	-	180	-	55~59	
31	6	7	7	52	40	11	-	-	-	1	886	-	60 and over	
786	234	43	56	418	209	140	42	15	2	10	4 004	-	Female	
-	-	-	-	1	1	-	-	-	-	-	424	-	6~ 9	
-	-	-	-	9	7	2	-	-	-	-	19	-	10~14	
93	39	1	-	26	3	15	6	2	-	-	17	-	15~19	
272	104	9	13	51	9	24	9	7	-	2	23	-	20~24	
213	63	14	20	40	5	17	13	1	1	3	23	-	25~29	
89	16	6	16	25	4	8	6	3	-	4	27	-	30~34	
47	4	4	5	50	22	22	4	1	-	1	71	-	35~39	
24	6	3	1	69	35	32	2	-	-	-	133	-	40~44	
30	-	3	-	52	34	15	2	-	1	-	234	-	45~49	
11	1	1	1	35	33	2	-	-	-	-	469	-	50~54	
5	1	2	-	30	28	2	-	-	-	-	606	-	55~59	
2	-	-	-	30	28	1	-	1	-	-	1 958	-	60 and over	
2 637	856	290	397	1 161	373	371	182	56	25	154	6 230	1	Yangyang Gun	
-	-	-	-	2	2	-	-	-	-	-	787	1	6~ 9	
-	-	-	-	29	19	10	-	-	-	-	26	-	10~14	
249	89	1	-	87	17	36	16	12	4	2	26	-	15~19	
766	322	108	46	213	19	57	45	17	14	61	37	-	20~24	
496	162	80	89	118	14	54	27	6	2	15	37	-	25~29	
365	79	45	65	99	27	31	22	2	-	17	58	-	30~34	
271	57	21	55	122	36	37	26	5	2	16	110	-	35~39	
224	58	5	69	196	66	80	19	7	2	22	201	-	40~44	
160	44	7	29	149	63	47	25	5	1	8	324	-	45~49	
61	27	10	16	46	31	9	2	-	4	549	-	50~54		
25	8	4	14	38	27	4	-	1	-	6	799	-	55~59	
20	10	9	14	62	52	6	-	1	-	3	3 276	-	60 and over	
1 804	727	236	317	752	142	258	143	47	24	138	2 100	-	Male	
-	-	-	-	1	1	-	-	-	-	-	406	-	6~ 9	
-	-	-	-	16	11	5	-	-	-	-	17	-	10~14	
134	67	-	-	66	10	29	12	9	4	2	15	-	15~19	
477	280	94	27	169	11	37	33	14	14	60	21	-	20~24	
315	119	58	66	73	8	29	18	6	1	11	13	-	25~29	
252	64	37	52	63	12	22	16	2	-	11	15	-	30~34	
206	53	16	44	78	10	23	24	5	2	14	32	-	35~39	
198	56	5	61	127	20	60	18	6	2	21	61	-	40~44	
132	44	6	29	94	25	37	20	3	1	8	78	-	45~49	
52	26	9	16	22	10	7	2	-	-	3	113	-	50~54	
21	8	3	12	16	6	4	-	1	-	5	227	-	55~59	
17	10	8	10	27	18	5	-	1	-	3	1 102	-	60 and over	
833	129	54	80	409	231	113	39	9	1	16	4 130	1	Female	
-	-	-	-	1	1	-	-	-	-	-	381	1	6~ 9	
-	-	-	-	13	8	5	-	-	-	-	9	-	10~14	
115	22	1	-	21	7	7	4	3	-	-	11	-	15~19	
289	42	14	19	44	8	20	12	3	-	1	16	-	20~24	
181	43	22	23	45	6	25	9	-	1	4	24	-	25~29	
113	15	8	13	36	15	9	6	-	-	6	43	-	30~34	
65	4	5	11	44	26	14	2	-	-	2	78	-	35~39	
26	2	-	8	69	46	20	1	1	-	1	140	-	40~44	
28	-	1	-	55	38	10	5	2	-	-	246	-	45~49	
9	1	1	-	24	21	2	-	-	-	1	436	-	50~54	
4	-	1	2	22	21	-	-	-	-	1	572	-	55~59	
3	-	1	4	35	34	1	-	-	-	-	2 174	-	60 and over	

제 4 표 연령 및 교육

Table 4. Population 6 Years of Age and Over by Age,

연령	계 Total	재학 School attendance							종업									
		국	민	중	학	인	문	교	실	업	고	초	대	문	대	학	이	상
		Primary school	Middle school	General high school	Vocational high school	Junior college	College or higher	Primary school	Middle school									
명주군	76 417	23 869	14 004	6 040	1 338	2 177	58	252	36 192	22 636	6 699							
6~9	8 909	7 304	7 304	-	-	-	-	-	-	-	-	-	-	-	-	-	-	-
10~14	11 733	11 160	6 692	4 413	24	31	-	-	460	445	15							
15~19	9 011	5 150	8	1 626	1 300	2 117	26	73	3 587	1 935	960							
20~24	7 803	229	-	1	14	29	29	156	7 115	3 048	1 651							
25~29	5 403	19	-	-	-	-	-	19	5 098	2 775	1 155							
30~34	4 115	2	-	-	-	-	-	1	3 835	2 278	766							
35~39	4 764	4	-	-	-	-	-	2	4 241	2 897	746							
40~44	5 201	1	-	-	-	-	-	1	4 231	3 068	631							
45~49	4 564	-	-	-	-	-	-	-	3 226	2 549	322							
50~54	3 519	-	-	-	-	-	-	-	1 873	1 523	208							
55~59	3 553	-	-	-	-	-	-	-	1 266	1 030	148							
60이상	7 842	-	-	-	-	-	-	-	1 260	1 088	97							
남자	38 869	12 696	7 115	3 213	701	1 415	46	206	19 616	10 595	3 905							
6~9	4 547	3 759	3 759	-	-	-	-	-	-	-	-							
10~14	5 980	5 733	3 352	2 352	11	18	-	-	177	169	8							
15~19	4 888	2 996	4	861	683	1 378	20	50	1 693	769	473							
20~24	4 516	194	-	-	7	19	24	134	3 975	1 374	868							
25~29	2 747	18	-	-	-	-	-	18	2 563	1 210	552							
30~34	2 110	1	-	-	-	-	-	1	1 972	935	436							
35~39	2 441	4	-	-	-	-	-	2	2 216	1 235	491							
40~44	2 736	1	-	-	-	-	-	1	2 367	1 440	453							
45~49	2 259	-	-	-	-	-	-	-	1 820	1 266	248							
50~54	1 574	-	-	-	-	-	-	-	1 126	840	167							
55~59	1 621	-	-	-	-	-	-	-	825	623	124							
60이상	3 450	-	-	-	-	-	-	-	882	734	85							
여자	37 548	11 173	6 889	2 827	637	762	12	46	16 576	12 041	2 794							
6~9	4 362	3 545	3 545	-	-	-	-	-	-	-	-							
10~14	5 753	5 427	3 340	2 061	13	13	-	-	283	276	7							
15~19	4 123	2 154	4	765	617	739	6	23	1 894	1 166	487							
20~24	3 287	45	-	1	7	10	5	22	3 140	1 674	783							
25~29	2 656	1	-	-	-	-	-	1	2 535	1 565	603							
30~34	2 005	1	-	-	-	-	-	1	1 863	1 343	330							
35~39	2 323	-	-	-	-	-	-	-	2 025	1 662	255							
40~44	2 465	-	-	-	-	-	-	-	1 864	1 628	178							
45~49	2 305	-	-	-	-	-	-	-	1 406	1 283	74							
50~54	1 945	-	-	-	-	-	-	-	747	683	41							
55~59	1 932	-	-	-	-	-	-	-	441	407	24							
60이상	4 392	-	-	-	-	-	-	-	378	354	12							
삼척군	213 627	72 315	44 606	16 584	5 617	3 583	1 612	313	110 118	59 884	26 079							
6~9	29 357	25 032	25 032	-	-	-	-	-	-	-	-							
10~14	34 069	32 456	19 545	12 723	122	66	-	-	1 303	1 238	65							
15~19	24 493	13 539	29	3 859	5 442	3 475	615	119	10 101	4 468	3 395							
20~24	22 147	1 241	-	2	53	42	971	173	19 426	6 937	5 448							
25~29	18 896	39	-	-	-	-	-	21	17 817	7 976	4 997							
30~34	15 984	2	-	-	-	-	-	-	2	14 870	3 890							
35~39	15 911	2	-	-	-	-	-	2	14 317	8 595	3 201							
40~44	15 354	3	-	-	-	-	-	1	13 087	8 482	2 525							
45~49	11 312	1	-	-	-	-	-	1	8 810	6 129	1 360							
50~54	7 586	-	-	-	-	-	-	-	4 848	3 758	616							
55~59	6 297	-	-	-	-	-	-	-	3 027	2 473	331							
60이상	12 221	-	-	-	-	-	-	-	2 512	2 129	251							
남자	110 836	39 147	22 855	8 909	3 271	2 407	1 438	267	59 227	26 237	15 523							
6~9	15 216	12 997	12 997	-	-	-	-	-	-	-	-							
10~14	17 412	16 804	9 842	6 847	69	46	-	-	455	425	30							
15~19	13 612	8 197	16	2 060	3 165	2 333	530	93	4 841	1 706	1 732							
20~24	12 154	1 107	-	2	37	28	885	155	9 972	2 659	2 810							
25~29	9 540	35	-	-	-	-	-	19	8 911	2 968	2 649							
30~34	8 344	2	-	-	-	-	-	-	2	7 793	2 310							
35~39	8 400	1	-	-	-	-	-	1	7 738	3 606	2 089							
40~44	8 381	3	-	-	-	-	-	1	7 542	3 871	1 839							
45~49	6 040	1	-	-	-	-	-	1	5 261	3 022	1 047							
50~54	3 650	-	-	-	-	-	-	-	2 954	2 023	518							
55~59	2 934	-	-	-	-	-	-	-	1 974	1 496	281							
60이상	5 153	-	-	-	-	-	-	-	1 786	1 458	218							
여자	102 791	33 168	21 751	7 675	2 346	1 176	174	46	50 891	33 647	10 556							
6~9	14 141	12 035	12 035	-	-	-	-	-	-	-	-							
10~14	16 657	15 652	9 703	5 876	53	20	-	-	848	813	35							
15~19	10 881	5 342	13	1 799	2 277	1 142	85	26	5 260	2 762	1 663							
20~24	9 993	134	-	-	16	14	86	18	9 454	4 278	2 638							
25~29	9 356	4	-	-	-	-	-	2	8 906	5 008	2 348							
30~34	7 640	-	-	-	-	-	-	-	7 077	4 696	1 580							
35~39	7 511	1	-	-	-	-	-	1	6 579	4 989	1 112							
40~44	6 973	-	-	-	-	-	-	-	5 545	4 611	686							
45~49	5 272	-	-	-	-	-	-	-	3 549	3 107	313							
50~54	3 936	-	-	-	-	-	-	-	1 894	1 735	98							
55~59	3 363	-	-	-	-	-	-	-	1 053	977	50							
60이상	7 068	-	-	-	-	-	-	-	726	671	33							

정도별 인구 (6 세이상) (계속)

School Attendance and Educational Attainment (continued)

Graduated				총 회 Not Completed								불 취 학 Never attending	미 상 Unknown	Age
인 문 고 General high school	실 업 고 Vocational high school	초 대 전 문 Junior college	대 학 이 상 College or higher	국 민 Primary school	중 학 Middle school	인 문 고 General high school	실 업 고 Vocational high school	초 대 전 문 Junior college	대 학 이 상 College or higher					
2 071	3 936	366	484	1 848	753	481	127	238	43	206	14 500	8	Myeongju Gun	
-	-	-	-	8	8	-	-	-	-	-	1 593	4	6~ 9	
-	-	-	-	44	21	23	-	-	-	-	68	1	10~14	
233	455	4	-	212	35	93	21	57	2	4	62	-	15~19	
593	1 592	165	66	383	34	107	31	65	24	122	75	1	20~24	
377	612	75	104	159	41	49	20	31	5	13	126	1	25~29	
267	389	52	83	122	40	44	11	17	-	10	155	1	30~34	
200	312	22	64	181	72	57	19	17	2	14	338	-	35~39	
168	280	7	77	225	111	56	15	22	3	18	744	-	40~44	
130	165	14	46	193	116	27	8	20	5	17	1 145	-	45~49	
54	62	7	19	108	86	10	1	2	1	8	1 538	-	50~54	
30	40	7	11	87	73	8	1	4	1	-	2 200	-	55~59	
19	29	13	14	126	116	7	-	3	-	-	6 456	-	60 and over	
1 179	3 214	310	413	1 234	346	351	96	202	40	199	5 318	5	Male	
-	-	-	-	4	4	-	-	-	-	-	781	3	6~ 9	
-	-	-	-	27	13	14	-	-	-	-	42	1	10~14	
127	321	3	-	159	23	67	18	45	2	4	40	-	15~19	
283	1 260	145	45	319	22	80	23	51	23	120	38	-	20~24	
191	465	66	79	108	25	28	13	26	4	12	57	1	25~29	
152	337	39	73	77	17	30	9	13	-	8	60	-	30~34	
126	286	21	57	109	20	45	13	17	2	12	112	-	35~39	
127	269	5	73	137	41	42	13	21	2	18	231	-	40~44	
96	156	10	44	123	54	21	6	20	5	17	316	-	45~49	
37	57	6	19	53	31	10	1	2	1	8	395	-	50~54	
27	35	5	11	43	31	7	-	4	1	-	753	-	55~59	
13	28	10	12	75	65	7	-	3	-	-	2 493	-	60 and over	
892	722	56	71	614	407	130	31	36	3	7	9 182	3	Female	
-	-	-	-	4	4	-	-	-	-	-	812	1	6~ 9	
-	-	-	-	17	8	9	-	-	-	-	26	-	10~14	
106	134	1	-	53	12	26	3	12	-	-	22	-	15~19	
310	332	20	21	64	12	27	8	14	1	2	37	1	20~24	
186	147	9	25	51	16	21	7	5	1	1	69	-	25~29	
115	52	13	10	45	23	14	2	4	-	2	95	1	30~34	
74	26	1	7	72	52	12	6	-	-	2	226	-	35~39	
41	11	2	4	88	70	14	2	1	1	-	513	-	40~44	
34	9	4	2	70	62	6	2	-	-	-	829	-	45~49	
17	5	1	-	55	55	-	-	-	-	-	1 143	-	50~54	
3	5	2	-	44	42	1	1	-	-	-	1 447	-	55~59	
6	1	3	2	51	51	-	-	-	-	-	3 963	-	60 and over	
12 609	7 693	1 724	2 129	5 407	1 361	1 985	821	498	141	601	25 750	37	Samcheog Gun	
-	-	-	-	5	5	-	-	-	-	-	4 293	27	6~ 9	
-	-	-	-	156	74	81	1	-	-	-	148	6	10~14	
1 384	838	16	-	703	89	375	120	105	8	6	148	2	15~19	
3 491	2 579	776	195	1 207	88	382	210	173	100	254	272	1	20~24	
2 479	1 349	495	521	663	111	275	144	70	13	50	317	-	25~29	
1 714	974	198	395	568	102	243	109	46	4	64	544	-	30~34	
1 314	746	95	366	600	166	196	107	47	8	76	992	-	35~39	
1 108	634	52	286	629	219	218	85	37	3	67	1 634	1	40~44	
692	388	42	199	447	189	142	36	14	3	63	2 054	-	45~49	
253	113	21	87	169	96	42	7	4	2	18	2 569	-	50~54	
108	50	21	44	137	113	19	1	1	-	3	3 133	-	55~59	
66	22	8	36	123	109	12	1	1	-	-	9 586	-	60 and over	
7 987	6 294	1 410	1 776	3 773	590	1 405	651	437	134	556	8 672	17	Male	
-	-	-	-	4	4	-	-	-	-	-	2 202	13	6~ 9	
-	-	-	-	76	30	45	1	-	-	-	74	3	10~14	
792	601	10	-	498	47	240	100	97	8	6	75	1	15~19	
1 843	1 887	656	117	965	46	279	161	144	96	239	110	-	20~24	
1 406	1 094	390	404	460	53	192	103	59	12	41	134	-	25~29	
1 165	851	153	311	387	46	158	87	41	3	52	162	-	30~34	
950	693	74	326	407	53	144	91	41	7	71	254	-	35~39	
907	613	45	267	425	84	168	69	36	3	65	411	-	40~44	
579	380	38	195	300	73	118	30	13	3	63	478	-	45~49	
208	107	19	79	104	38	37	7	4	2	16	592	-	50~54	
90	47	17	43	76	56	15	1	1	-	3	884	-	55~59	
47	21	8	34	71	60	9	1	1	-	-	3 296	-	60 and over	
4 622	1 399	314	353	1 634	771	580	170	61	7	45	17 078	20	Female	
-	-	-	-	1	1	-	-	-	-	-	2 091	14	6~ 9	
-	-	-	-	80	44	36	-	-	-	-	74	3	10~14	
592	237	6	-	205	42	135	20	8	-	-	73	1	15~19	
1 648	692	120	78	242	42	103	49	29	4	15	162	1	20~24	
1 073	255	105	117	203	58	83	41	11	1	9	243	-	25~29	
549	123	45	84	181	56	85	22	5	1	12	382	-	30~34	
364	53	21	40	193	113	52	16	6	1	5	738	-	35~39	
201	21	7	19	204	135	50	16	1	-	2	1 223	1	40~44	
113	8	4	4	147	116	24	6	1	-	-	1 576	-	45~49	
45	6	2	8	65	58	5	-	-	-	2	1 977	-	50~54	
18	3	4	1	61	57	4	-	-	-	-	2 249	-	55~59	
19	1	-	2	52	49	3	-	-	-	-	6 290	-	60 and over	

여 백

가구에 관한 통계표

Tables on household

제 1 표 점유형태 및 거처의 종류별 가구 (일반가구)

Table 1. Ordinary Households by Type of Occupation and Living Quarters

점유형태 Type of occupation	계 Total	거처의 종류 Type of living quarters									
		주택 Housing units				Living quarters other than housing units					
		단독주택 Detached dwelling	아파트 Apartment	연립주택 Town house	비거주용건물 내의주택 Dwelling units in the building not intended for human habitation	주택이외의 거처	숙박업소 Hotel	기숙사 및 특수사회시설 기 Dormitories and institutions	기 타 Others		
강원도 Gangweon Do	375 134	374 374	345 277	5 092	14 752	9 253	760	241	90	429	
자전월기											
가	Owned	259 097	258 813	240 812	3 404	10 397	4 200	284	86	11	187
세	Tenement	34 165	34 083	31 406	530	579	1 568	82	32	1	49
세	Monthly rent	65 121	64 943	60 790	471	1 147	2 535	178	116	5	57
타	Others	16 751	16 535	12 269	687	2 629	950	216	7	73	136
시 부 Total for Sis	122 564	122 186	111 338	3 492	1 849	5 507	378	150	36	192	
자전월기											
가	Owned	68 304	68 193	62 081	2 613	1 244	2 255	111	39	4	68
세	Tenement	20 641	20 600	18 771	487	251	1 091	41	22	1	18
세	Monthly rent	31 672	31 538	29 259	224	197	1 858	134	86	5	43
타	Others	1 947	1 855	1 227	168	157	303	92	3	26	63
읍 부 Total for Eubs	109 084	108 949	96 016	1 229	9 900	1 804	135	53	23	59	
자전월기											
가	Owned	74 062	74 006	64 226	712	8 065	1 003	56	21	3	32
세	Tenement	8 628	8 620	8 176	13	224	207	8	8	-	-
세	Monthly rent	19 205	19 178	18 024	194	597	363	27	22	-	5
타	Others	7 189	7 145	5 590	310	1 014	231	44	2	20	22
면 부 Total for Myeons	143 486	143 239	137 923	371	3 003	1 942	247	38	31	178	
자전월기											
가	Owned	116 731	116 614	114 505	79	1 088	942	117	26	4	87
세	Tenement	4 896	4 863	4 459	30	104	270	33	2	-	31
세	Monthly rent	14 244	14 227	13 507	53	353	314	17	8	-	9
타	Others	7 615	7 535	5 452	209	1 458	416	80	2	27	51
춘천시 Chuncheon Si	33 325	33 232	29 942	1 555	121	1 614	93	24	13	56	
자전월기											
가	Owned	17 055	17 037	15 272	1 121	72	572	18	4	1	13
세	Tenement	6 031	6 026	5 532	225	28	241	5	1	1	3
세	Monthly rent	9 760	9 713	8 763	209	16	725	47	19	2	26
타	Others	479	456	375	-	5	76	23	-	9	14
원주시 Weonju Si	29 500	29 423	26 598	1 002	177	1 646	77	37	1	39	
자전월기											
가	Owned	15 674	15 648	14 051	802	134	661	26	8	-	18
세	Tenement	5 176	5 168	4 587	192	38	351	8	5	-	3
세	Monthly rent	8 181	8 158	7 605	6	5	542	23	21	-	2
타	Others	469	449	355	2	-	92	20	3	1	16
동해시 Donghae Si	21 062	21 011	19 948	123	498	442	51	27	-	24	
자전월기											
가	Owned	12 932	12 902	12 478	2	239	183	30	16	-	14
세	Tenement	2 695	2 690	2 478	1	90	121	5	5	-	-
세	Monthly rent	5 101	5 090	4 900	1	71	118	11	6	-	5
타	Others	334	329	92	119	98	20	5	-	-	5
강릉시 Gangneung Si	24 229	24 092	22 396	524	262	910	137	54	18	65	
자전월기											
가	Owned	12 675	12 646	11 768	400	152	326	29	9	2	18
세	Tenement	5 133	5 112	4 775	69	37	231	21	10	-	11
세	Monthly rent	5 999	5 952	5 632	8	29	283	47	35	2	10
타	Others	422	382	221	47	44	70	40	-	14	26
속초시 Sogcho Si	14 448	14 428	12 454	288	791	895	20	8	4	8	
자전월기											
가	Owned	9 968	9 960	8 512	288	647	513	8	2	1	5
세	Tenement	1 606	1 604	1 399	-	58	147	2	1	-	1
세	Monthly rent	2 631	2 625	2 399	-	76	190	6	5	1	-
타	Others	243	239	184	-	10	45	4	-	2	2
춘성군 Chunseong Gun	11 522	11 496	11 223	49	124	100	26	-	5	21	
자전월기											
가	Owned	9 685	9 674	9 592	4	43	35	11	-	-	11
세	Tenement	361	361	353	-	2	6	-	-	-	-
세	Monthly rent	859	858	846	-	2	10	1	-	-	1
타	Others	617	603	432	45	77	49	14	-	5	9
홍천군 Hongcheon Gun	20 485	20 447	20 023	111	53	260	38	8	-	30	
자전월기											
가	Owned	15 844	15 824	15 689	4	25	106	20	5	-	15
세	Tenement	1 286	1 286	1 255	9	4	18	-	-	-	-
세	Monthly rent	2 502	2 497	2 345	98	2	52	5	3	-	2
타	Others	853	840	734	-	22	84	13	-	-	13
횡성군 Hoengseong Gun	14 620	14 611	14 500	-	13	98	9	-	-	9	
자전월기											
가	Owned	12 276	12 271	12 233	-	6	32	5	-	-	5
세	Tenement	584	584	573	-	2	9	-	-	-	-
세	Monthly rent	1 122	1 122	1 108	-	-	14	-	-	-	-
타	Others	638	634	586	-	5	43	4	-	-	4

제 1 표 점유형태 및 거처의 종류별 가구 (일반가구) (계속)

Table 1. Ordinary Households by Type of Occupation and Living Quarters (continued)

점유형태 Type of occupation	계 Total	거처의 종류 Type of living quarters								
		주택 Housing units				Living quarters other than housing units				
		단독주택 Detached dwelling	아파트 Apartment	연립주택 Town house	비거주용건물의 주택 Dwelling units in the building not intended for human habitation	주택 이외의 거처	숙박업소 Hotel	기숙사 및 특수사회시설 Dormitories and institutions	기타 Others	
원성군 Weonseong Gun	13 028	13 014	12 764	92	79	79	14	5	-	9
가세 Owned	11 413	11 406	11 318	6	54	28	7	3	-	4
가세 Tenement	319	318	308	1	-	9	1	-	-	1
가세 Monthly rent	761	759	738	-	7	14	2	2	-	-
가세 Others	535	531	400	85	18	28	4	-	-	4
영월군 Yeongweol Gun	19 755	19 732	18 875	160	501	196	23	7	3	13
가세 Owned	14 147	14 137	13 866	58	107	106	10	5	-	5
가세 Tenement	1 045	1 044	1 008	1	17	18	1	-	-	1
가세 Monthly rent	2 623	2 621	2 554	-	32	35	2	2	-	-
가세 Others	1 940	1 930	1 447	101	345	37	10	-	3	7
평창군 Pyeongchang Gun	16 142	16 123	15 231	-	224	668	19	1	4	14
가세 Owned	12 517	12 511	12 047	-	141	323	6	1	-	5
가세 Tenement	979	979	826	-	17	136	-	-	-	-
가세 Monthly rent	1 791	1 790	1 633	-	15	142	1	-	-	1
가세 Others	855	843	725	-	51	67	12	-	4	8
정선군 Jeongseon Gun	27 681	27 660	26 918	-	561	181	21	6	9	6
가세 Owned	16 811	16 806	16 579	-	145	82	5	4	1	-
가세 Tenement	1 792	1 789	1 739	-	22	28	3	1	-	-
가세 Monthly rent	4 865	4 864	4 742	-	100	22	1	1	-	-
가세 Others	4 213	4 201	3 858	-	294	49	12	-	8	4
철원군 Chelweon Gun	14 055	14 044	13 597	-	285	165	8	3	1	4
가세 Owned	10 597	10 593	10 243	-	273	77	4	1	1	2
가세 Tenement	764	763	749	-	1	13	1	1	-	-
가세 Monthly rent	2 356	2 355	2 324	-	2	29	1	1	-	-
가세 Others	338	336	281	-	9	46	2	-	-	2
화천군 Hwacheon Gun	8 644	8 622	8 198	111	142	171	22	6	8	8
가세 Owned	6 213	6 202	6 009	42	30	121	11	3	2	6
가세 Tenement	477	477	458	2	1	16	-	-	-	-
가세 Monthly rent	1 538	1 535	1 388	41	83	23	3	2	-	1
가세 Others	416	408	343	26	28	11	8	1	6	1
양구군 Yanggu Gun	7 396	7 384	6 773	76	21	514	12	6	1	5
가세 Owned	5 438	5 435	4 981	44	21	389	3	-	-	3
가세 Tenement	351	349	326	-	-	23	2	2	-	-
가세 Monthly rent	1 209	1 205	1 123	13	-	69	4	4	-	-
가세 Others	398	395	343	19	-	33	3	-	1	2
인제군 Inje Gun	10 338	10 317	9 734	45	409	129	21	4	2	15
가세 Owned	7 547	7 535	7 333	-	141	61	12	2	-	10
가세 Tenement	544	544	516	-	3	25	-	-	-	-
가세 Monthly rent	1 488	1 484	1 456	-	5	23	4	2	-	2
가세 Others	759	754	429	45	260	20	5	-	2	3
고성군 Goseong Gun	10 681	10 666	10 285	-	338	43	15	6	1	8
가세 Owned	9 242	9 234	8 933	-	280	21	8	4	-	4
가세 Tenement	210	210	201	-	7	2	-	-	-	-
가세 Monthly rent	1 046	1 044	994	-	46	4	2	2	-	-
가세 Others	183	178	157	-	5	16	5	-	1	4
양양군 Yangyang Gun	9 233	9 167	8 383	78	475	231	66	11	1	54
가세 Owned	7 358	7 325	7 032	3	222	68	33	10	1	22
가세 Tenement	400	375	245	27	45	58	25	-	-	25
가세 Monthly rent	1 205	1 200	956	12	201	31	5	-	-	5
가세 Others	270	267	150	36	7	74	3	1	-	2
명주군 Myeongju Gun	18 348	18 314	17 340	30	500	444	34	6	3	25
가세 Owned	14 467	14 445	14 076	23	119	227	22	1	2	19
가세 Tenement	872	872	770	-	28	74	-	-	-	-
가세 Monthly rent	2 268	2 261	2 147	-	8	106	7	5	-	2
가세 Others	741	736	347	7	345	37	5	-	1	4
삼척군 Samcheog Gun	50 642	50 588	40 095	848	9 178	467	54	22	16	16
가세 Owned	37 238	37 222	28 800	607	7 546	269	16	8	-	8
가세 Tenement	3 540	3 532	3 308	3	179	42	8	6	-	2
가세 Monthly rent	7 816	7 810	7 177	83	447	103	6	6	-	-
가세 Others	2 048	2 024	810	155	1 006	53	24	2	16	6

제 2 표 거처의 종류, 가구원수 및 사용방수별 가구 (일반가구)

Table 2. Ordinary Households by Type of Living Quarters, Number of Household Members and Rooms Used

가 구 원 수 Number of household members	계 Total	사 용 방 수 Number of rooms Used							
		1	2	3	4	5	6	7	8 이 상 And over
강 원 도 Gangweon Do	375 136	92 740	141 664	86 730	38 083	9 016	5 074	675	1 152
1 인 Person	17 289	10 814	4 171	1 493	584	105	83	10	29
2	37 118	17 977	11 423	4 785	2 064	437	332	34	66
3	52 471	20 057	18 559	8 382	3 367	697	439	49	121
4	72 355	21 260	30 262	13 814	5 054	1 115	613	67	170
5	74 606	13 404	33 444	18 183	6 946	1 444	855	117	213
6	57 935	5 714	24 680	17 471	7 206	1 626	932	120	186
7 인이상 Persons and over	63 360	2 714	19 125	22 602	12 862	3 592	1 820	278	367
주 택 Housing units	374 374	92 285	141 494	86 685	38 067	9 011	5 069	671	1 092
1 인 Person	17 160	10 699	4 161	1 493	583	105	82	10	27
2	36 977	17 870	11 399	4 779	2 064	437	332	34	62
3	52 367	20 789	18 537	8 378	3 366	696	439	48	114
4	72 239	21 188	30 237	13 809	5 050	1 115	612	66	162
5	74 474	13 347	33 407	18 169	6 940	1 443	854	117	197
6	57 870	5 688	24 655	17 465	7 205	1 625	932	120	180
7 인이상 Persons and over	63 267	2 704	19 098	22 592	12 859	3 590	1 818	276	350
단 독 주 택 Detached dwelling	345 277	86 402	123 403	82 915	37 279	8 809	4 940	632	897
1 인 Person	15 719	9 889	3 653	1 405	564	102	79	7	20
2	34 522	16 946	10 183	4 547	2 021	421	321	31	52
3	48 058	19 602	15 997	7 933	3 278	683	425	41	99
4	65 110	19 870	25 494	12 936	4 941	1 087	597	62	123
5	67 920	12 338	28 969	17 302	6 799	1 410	829	112	161
6	53 852	5 268	21 881	16 888	7 059	1 598	909	109	140
7 인이상 Persons and over	60 096	2 489	17 226	21 904	12 617	3 508	1 780	270	302
아 파 트 Apartment	5 092	85	4 018	948	36	-	-	5	-
1 인 Person	235	30	161	39	5	-	-	-	-
2	439	15	333	87	4	-	-	-	-
3	874	13	680	174	5	-	-	2	-
4	1 676	15	1 316	340	5	-	-	-	-
5	1 112	10	903	189	9	-	-	1	-
6	510	1	425	77	5	-	-	2	-
7 인이상 Persons and over	246	1	200	42	3	-	-	-	-
연 립 주 택 Town house	14 752	2 038	11 150	1 324	194	18	5	1	22
1 인 Person	447	174	244	22	5	-	-	1	1
2	1 007	265	643	82	15	1	-	-	1
3	2 059	455	1 447	135	21	-	-	-	1
4	3 616	492	2 780	295	39	1	-	-	9
5	3 632	381	2 874	331	37	4	1	-	4
6	2 313	181	1 852	232	41	3	1	-	3
7 인이상 Persons and over	1 618	90	1 310	227	36	9	3	-	3
비거주용건물내의주택 Dwelling units in the building not intended for human habitation	9 253	3 760	2 923	1 498	558	184	124	33	173
1 인 Person	759	606	133	27	9	3	3	2	6
2	1 009	644	240	63	24	15	11	3	9
3	1 376	719	413	136	42	13	14	5	14
4	1 837	811	647	238	65	27	15	4	30
5	1 810	618	661	347	95	29	24	4	32
6	1 195	238	497	268	100	24	22	9	37
7 인이상 Persons and over	1 267	124	362	419	203	73	35	6	45
주택 이외의 거처 Living quarters other than housing units	760	455	170	45	16	5	5	4	60
1 인 Person	129	115	10	-	1	-	1	-	2
2	141	107	24	6	-	-	-	-	4
3	104	68	22	4	1	1	-	1	7
4	116	72	25	5	4	-	1	1	8
5	132	57	37	14	6	1	1	-	16
6	65	26	25	6	1	1	-	-	6
7 인이상 Persons and over	73	10	27	10	3	2	2	2	17

제 2 표 거처의 종류, 가구원수 및 사용방수별 가구 (일반가구) (계속)

Table 2. Ordinary Households by Type of Living Quarters, Number of Household Members and Rooms Used (continued)

가 구 원 수 Number of household members	계 Total	사 용 방 수 Number of rooms Used							
		1	2	3	4	5	6	7	8 이 상 And over
시 부 Total for Sis.....	122 564	41 221	46 419	23 176	7 843	2 197	1 164	192	352
1 인 Person	5 679	4 464	840	231	97	24	14	1	8
2	11 961	7 778	2 914	816	289	91	55	2	16
3	17 812	9 434	5 769	1 793	548	143	78	11	36
4	25 028	9 596	10 327	3 684	982	250	124	16	49
5	25 432	6 034	11 750	5 466	1 533	363	196	29	61
6	18 764	2 632	8 606	5 144	1 636	434	217	43	56
7 인이상 Persons and over	17 888	1 283	6 213	6 042	2 758	892	484	90	126
주 택 Housing units..	122 186	40 974	46 348	23 160	7 834	2 192	1 161	192	325
1 인 Person	5 619	4 409	837	231	97	24	14	1	6
2	11 892	7 721	2 906	814	289	91	55	2	14
3	17 765	9 399	5 761	1 792	548	142	78	11	34
4	24 965	9 553	10 316	3 683	978	250	124	16	45
5	25 353	5 995	11 730	5 460	1 530	362	195	29	52
6	18 735	2 620	8 595	5 142	1 636	433	213	43	53
7 인이상 Persons and over	17 857	1 277	6 203	6 038	2 756	890	482	90	121
단 독 주 택 Detached dwelling..	111 338	38 344	40 752	21 260	7 374	2 077	1 107	180	244
1 인 Person	4 972	3 989	664	196	86	21	13	-	3
2	10 834	7 288	2 434	703	264	83	51	1	10
3	16 077	8 893	4 854	1 586	505	135	70	10	24
4	22 323	8 984	8 750	3 266	926	232	118	15	32
5	23 010	5 555	10 433	4 987	1 442	344	184	26	39
6	17 380	2 453	7 846	4 845	1 541	416	203	39	37
7 인이상 Persons and over	16 742	1 182	5 771	5 677	2 610	846	468	89	99
아 파 트 Apartment.....	3 492	41	2 876	537	35	-	-	3	-
1 인 Person	144	10	109	20	5	-	-	-	-
2	342	9	277	52	4	-	-	-	-
3	637	9	539	83	5	-	-	1	-
4	1 166	8	987	166	5	-	-	-	-
5	766	4	631	122	8	-	-	1	-
6	313	1	248	58	5	-	-	1	-
7 인이상 Persons and over	124	-	85	36	3	-	-	-	-
연 림 주 택 Town house...	1 849	194	1 045	503	98	7	-	1	1
1 인 Person	61	26	27	4	3	-	-	1	-
2	143	38	73	27	5	-	-	-	-
3	263	49	149	53	12	-	-	-	-
4	398	33	220	127	18	-	-	-	-
5	470	30	275	143	19	3	-	-	-
6	305	9	191	80	23	1	-	-	1
7 인이상 Persons and over	209	9	110	69	18	3	-	-	-
비거주용건물내의주택 Dwelling units in the building not intended for human habitation	5 507	2 395	1 675	860	327	108	54	8	80
1 인 Person	442	384	37	11	3	3	1	-	3
2	573	386	122	32	16	8	4	1	4
3	788	448	219	70	26	7	8	-	10
4	1 078	528	359	124	29	18	6	1	13
5	1 107	406	391	208	61	15	11	2	13
6	737	157	310	159	67	16	10	3	15
7 인이상 Persons and over	782	86	237	256	125	41	14	1	22
주택 이외의 거처 Living quarters other than housing units	378	247	71	16	9	5	3	-	27
1 인 Person	60	55	3	-	-	-	-	-	2
2	69	57	8	2	-	-	-	-	2
3	47	35	8	1	-	1	-	-	2
4	63	43	11	1	4	-	-	-	4
5	79	39	20	6	3	1	1	-	9
6	29	12	11	2	-	1	-	-	3
7 인이상 Persons and over	31	6	10	4	2	2	2	-	5

제 2 표 거처의 종류, 가구원수 및 사용방수별 가구 (일반가구) (계속)

Table 2. Ordinary Households by Type of Living Quarters, Number of Household Members and Rooms Used (continued)

가 구 원 수 Number of household members	계 Total	사 용 방 수 Number of rooms Used							
		1	2	3	4	5	6	7	8 이 상 And over
음 부 Total for Eubs	109 084	29 096	48 412	21 144	7 024	2 107	779	179	343
1 인 Person	4 410	2 764	1 187	312	106	18	12	2	9
2	10 007	5 245	3 264	1 021	302	106	37	11	21
3	15 268	6 597	5 960	1 947	539	136	53	10	26
4	21 847	7 083	10 284	3 230	857	227	101	16	49
5	22 487	4 608	11 821	4 297	1 206	325	127	32	71
6	17 089	1 883	8 880	4 345	1 362	378	151	33	57
7 인이상 Persons and over	17 976	916	7 016	5 992	2 652	917	298	75	110
주 택 Housing units	108 949	29 031	48 366	21 133	7 022	2 107	778	178	334
1 인 Person	4 392	2 750	1 183	312	106	18	12	2	9
2	9 973	5 222	3 255	1 019	302	106	37	11	21
3	15 255	6 580	5 956	1 947	539	136	53	10	26
4	21 831	7 078	10 279	3 228	857	227	100	16	46
5	22 463	4 602	11 810	4 293	1 205	325	127	32	69
6	17 074	1 879	8 872	4 343	1 361	378	151	33	57
7 인이상 Persons and over	17 961	912	7 011	5 991	2 652	917	298	74	106
단 독 주 택 Detached dwelling	96 016	27 101	38 515	20 297	6 857	2 067	748	165	266
1 인 Person	3 927	2 529	962	295	103	18	11	2	7
2	9 157	4 957	2 762	977	297	105	34	9	16
3	13 554	6 189	4 782	1 850	517	134	50	7	25
4	18 654	6 623	7 800	3 042	830	222	96	13	28
5	19 328	4 252	9 250	4 115	1 177	319	122	32	61
6	15 000	1 721	7 158	4 192	1 332	374	148	30	45
7 인이상 Persons and over	16 396	830	5 801	5 826	2 601	895	287	72	84
아 파 트 Apartment	1 229	41	1 018	167	1	-	-	2	-
1 인 Person	68	19	43	6	-	-	-	-	-
2	64	6	43	15	-	-	-	-	-
3	157	3	117	36	-	-	-	1	-
4	351	6	277	68	-	-	-	-	-
5	290	6	252	31	1	-	-	-	-
6	182	-	173	8	-	-	-	1	-
7 인이상 Persons and over	117	1	113	3	-	-	-	-	-
연 립 주 택 Town house	9 900	1 203	8 246	368	59	5	-	-	19
1 인 Person	257	99	149	7	1	-	-	-	1
2	563	148	398	12	4	-	-	-	1
3	1 260	257	972	24	6	-	-	-	1
4	2 454	302	2 064	67	14	-	-	-	7
5	2 512	234	2 182	78	13	1	-	-	4
6	1 656	108	1 449	84	12	1	-	-	2
7 인이상 Persons and over	1 198	55	1 032	96	9	3	-	-	3
비거주용건물내의주택 Dwelling units in the building not intended for human habitation	1 804	686	587	301	105	35	30	11	49
1 인 Person	140	103	29	4	2	-	1	-	1
2	189	111	52	15	1	1	3	2	4
3	284	139	85	37	16	2	3	2	-
4	372	147	138	51	13	5	4	3	11
5	333	110	126	69	14	5	5	-	4
6	236	50	92	59	17	3	3	2	10
7 인이상 Persons and over	250	26	65	66	42	19	11	2	19
주 택 이외의 거처 Living quarters other than housing units	135	65	46	11	2	-	1	1	9
1 인 Person	18	14	4	-	-	-	-	-	-
2	34	23	9	2	-	-	-	-	-
3	13	9	4	-	-	-	-	-	-
4	16	5	5	2	-	-	1	-	3
5	24	6	11	4	1	-	-	-	2
6	15	4	8	2	1	-	-	-	-
7 인이상 Persons and over	15	4	5	1	-	-	-	1	4

제 2 표 거처의 종류, 가구원수 및 사용방수별 가구 (일반가구) (계속)

Table 2. Ordinary Households by Type of Living Quarters, Number of Household Members and Rooms Used (continued)

가 구 원 수 Number of household members	계 Total	사 용 방 수 Number of rooms Used							
		1	2	3	4	5	6	7	8 이 상 And over
면 부 Total for Myeons..	143 486	22 423	46 833	42 410	23 216	4 712	3 131	304	457
1 인 Person	7 200	3 586	2 144	950	381	63	57	7	12
2	15 150	4 954	5 245	2 948	1 473	240	240	21	29
3	19 391	4 826	6 830	4 642	2 280	418	308	28	59
4	25 480	4 581	9 651	6 900	3 215	638	388	35	72
5	26 687	2 762	9 973	8 420	4 207	756	532	56	81
6	22 082	1 199	7 194	7 982	4 208	814	568	44	73
7 인이상 Persons and over	27 496	515	5 896	10 568	7 452	1 783	1 038	113	131
주 택 Housing units..	143 239	22 280	46 780	42 392	23 211	4 712	3 130	301	433
1 인 Person	7 149	3 540	2 141	950	380	63	56	7	12
2	15 112	4 927	5 238	2 946	1 473	240	240	21	27
3	19 347	4 802	6 820	4 639	2 279	418	308	27	54
4	25 443	4 557	9 642	6 898	3 215	638	388	34	71
5	26 658	2 750	9 867	8 416	4 205	756	532	56	76
6	22 061	1 189	7 188	7 980	4 208	814	568	44	70
7 인이상 Persons and over	27 469	515	5 884	10 563	7 451	1 783	1 038	112	123
단 특 주 택 Detached dwelling..	137 923	20 957	44 136	41 358	23 048	4 665	3 085	287	387
1 인 Person	6 820	3 371	2 027	914	375	63	55	5	10
2	14 531	4 701	4 987	2 867	1 460	233	236	21	26
3	18 427	4 520	6 361	4 497	2 256	414	305	24	50
4	24 133	4 263	8 944	6 628	3 185	633	383	34	63
5	25 582	2 531	9 286	8 200	4 180	747	523	54	61
6	21 472	1 094	6 877	7 851	4 186	808	558	40	58
7 인이상 Persons and over	26 958	477	5 654	10 401	7 406	1 767	1 025	109	119
아 파 트 Apartment.....	371	3	124	244	-	-	-	-	-
1 인 Person	23	1	9	13	-	-	-	-	-
2	33	-	13	20	-	-	-	-	-
3	80	1	24	55	-	-	-	-	-
4	159	1	52	106	-	-	-	-	-
5	56	-	20	36	-	-	-	-	-
6	15	-	4	11	-	-	-	-	-
7 인이상 Persons and over	5	-	2	3	-	-	-	-	-
연 립 주 택 Town house...	3 003	641	1 859	453	37	6	5	-	2
1 인 Person	129	49	68	11	1	-	-	-	-
2	301	79	172	43	6	1	-	-	-
3	536	149	326	58	3	-	-	-	-
4	764	157	496	101	7	1	-	-	2
5	650	117	417	110	5	-	1	-	-
6	352	64	212	68	6	1	1	-	-
7 인이상 Persons and over	271	26	168	62	9	3	3	-	-
비거주용건물내의주택 Dwelling units in the building not intended for human habitation	1 942	679	661	337	126	41	40	14	44
1 인 Person	177	119	37	12	4	-	1	2	2
2	247	147	66	16	7	6	4	-	1
3	304	132	109	29	20	4	3	3	4
4	387	136	150	63	23	4	5	-	6
5	370	102	144	70	20	9	8	2	15
6	222	31	95	50	16	5	9	4	12
7 인이상 Persons and over	235	12	60	97	36	13	10	3	4
주 택 이외의거처 Living quarters other than housing units	247	143	53	18	5	-	1	3	24
1 인 Person	51	46	3	-	1	-	1	-	2
2	38	27	7	2	-	-	-	-	2
3	44	24	10	3	1	-	-	1	5
4	37	24	9	2	-	-	-	1	1
5	29	12	6	4	2	-	-	-	5
6	21	10	6	2	-	-	-	-	3
7 인이상 Persons and over	27	-	12	5	1	-	-	1	8

제 2 표 거처의 종류, 가구원수 및 사용방수별 가구 (일반가구) (계속)

Table 2. Ordinary Households by Type of Living Quarters, Number of Household Members and Rooms Used (continued)

가 구 원 수 Number of household members	계 Total	사 용 방 수 Number of rooms Used							
		1	2	3	4	5	6	7	8 이 상 And over
춘 천 시 Chuncheon Si.....	33 325	12 584	12 154	6 119	1 742	470	157	34	65
1 인 Person	1 850	1 590	200	33	24	2	-	-	1
2	3 701	2 715	752	163	38	22	3	-	8
3	5 122	2 891	1 628	447	108	31	7	1	9
4	7 012	2 840	2 866	1 013	207	51	24	2	9
5	6 757	1 596	3 150	1 544	339	89	26	3	10
6	4 563	670	2 081	1 316	370	86	29	5	6
7 인이상 Persons and over	4 320	282	1 477	1 603	656	189	68	23	22
주 택 Housing units..	33 232	12 516	12 141	6 115	1 737	467	157	34	65
1 인 Person	1 839	1 579	200	33	24	2	-	-	1
2	3 687	2 702	751	163	38	22	3	-	8
3	5 104	2 876	1 625	447	108	31	7	1	9
4	6 991	2 824	2 866	1 012	203	51	24	2	9
5	6 743	1 586	3 149	1 542	339	88	26	3	10
6	4 556	668	2 077	1 316	370	85	29	5	6
7 인이상 Persons and over.....	4 312	281	1 473	1 602	655	188	68	23	22
단 독 주 택 Detached dwelling..	29 942	11 727	10 237	5 752	1 577	427	142	31	49
1 인 Person.....	1 624	1 451	124	29	18	2	-	-	-
2	3 320	2 556	557	145	34	19	3	-	6
3	4 539	2 728	1 271	405	95	29	6	-	5
4	6 175	2 648	2 326	937	183	51	22	2	6
5	6 051	1 466	2 711	1 449	312	79	23	2	9
6	4 211	623	1 873	1 273	329	78	26	5	4
7 인이상 Persons and over.....	4 022	255	1 375	1 514	606	169	62	22	19
아 파 트 Apartment.....	1 555	27	1 419	76	31	-	-	2	-
1 인 Person.....	73	6	62	-	5	-	-	-	-
2	174	7	153	10	4	-	-	-	-
3	324	7	294	17	5	-	-	1	-
4	492	6	453	28	5	-	-	-	-
5	331	1	309	14	6	-	-	1	-
6	116	-	109	4	3	-	-	-	-
7 인이상 Persons and over.....	45	-	39	3	3	-	-	-	-
연 립 주 택 Town house...	121	11	22	61	23	4	-	-	-
1 인 Person.....	3	3	-	-	-	-	-	-	-
2	6	3	2	1	-	-	-	-	-
3	19	2	6	9	2	-	-	-	-
4	30	3	5	16	6	-	-	-	-
5	27	-	6	15	3	3	-	-	-
6	19	-	3	7	9	-	-	-	-
7 인이상 Persons and over.....	17	-	-	13	3	1	-	-	-
비거주용건물내의주택 Dwelling units in the building not intended for human habitation	1 614	751	463	226	106	36	15	1	16
1 인 Person.....	139	119	14	4	1	-	-	-	1
2	187	136	39	7	-	3	-	-	2
3	222	139	54	16	6	2	1	-	4
4	294	167	82	31	9	-	2	-	3
5	334	119	123	64	18	6	3	-	1
6	210	45	92	32	29	7	3	-	2
7 인이상 Persons and over.....	228	26	59	72	43	18	6	1	3
주 택 이외의 거처 Living quarters other than housing units	93	68	13	4	5	3	-	-	-
1 인 Person.....	11	11	-	-	-	-	-	-	-
2	14	13	1	-	-	-	-	-	-
3	18	15	3	-	-	-	-	-	-
4	21	16	-	1	4	-	-	-	-
5	14	10	1	2	-	1	-	-	-
6	7	2	4	-	-	1	-	-	-
7 인이상 Persons and over.....	8	1	4	1	1	1	-	-	-

제 2 표 거처의 종류, 가구원수 및 사용방수별 가구 (일반가구) (계속)

Table 2. Ordinary Households by Type of Living Quarters, Number of Household Members and Rooms Used (continued)

가 구 원 수 Number of household members	계 Total	사 용 방 수 Number of rooms Used							
		1	2	3	4	5	6	7	8 이 상 And over
원 주 시 Weonju Si	29 500	11 880	10 840	5 136	1 170	298	106	28	42
1 인 Person	1 371	1 173	137	49	5	4	1	-	2
2	3 145	2 273	630	188	38	9	5	-	2
3	4 505	2 740	1 284	375	67	25	10	1	3
4	6 189	2 799	2 422	782	144	27	6	4	5
5	6 029	1 808	2 750	1 167	220	49	22	4	9
6	4 260	744	2 074	1 127	225	60	17	7	6
7 인이상 Persons and over	4 001	343	1 543	1 448	471	124	45	12	15
주 택 Housing units**	29 423	11 822	10 831	5 133	1 170	297	105	28	37
1 인 Person	1 358	1 161	137	49	5	4	1	-	1
2	3 133	2 263	629	188	38	9	5	-	1
3	4 494	2 731	1 284	375	67	24	10	1	2
4	6 178	2 790	2 420	782	144	27	6	4	5
5	6 012	1 794	2 749	1 167	220	49	21	4	8
6	4 252	740	2 072	1 125	225	60	17	7	6
7 인이상 Persons and over	3 996	343	1 540	1 447	471	124	45	12	14
단 독 주 택 Detached dwelling	26 598	11 041	9 463	4 595	1 087	276	88	22	26
1 인 Person	1 158	1 013	102	34	5	3	-	-	1
2	2 867	2 142	517	163	33	9	2	-	1
3	4 057	2 585	1 069	310	62	23	6	1	1
4	5 434	2 643	1 970	648	138	24	5	3	3
5	5 411	1 651	2 445	1 044	203	43	19	2	4
6	3 926	693	1 908	1 034	208	59	15	4	5
7 인이상 Persons and over	3 745	314	1 452	1 362	438	115	41	12	11
아 파 트 Apartment.....	1 002	4	839	159	-	-	-	-	-
1 인 Person	41	1	29	11	-	-	-	-	-
2	100	1	83	16	-	-	-	-	-
3	163	1	134	28	-	-	-	-	-
4	383	-	332	51	-	-	-	-	-
5	216	1	184	31	-	-	-	-	-
6	74	-	62	12	-	-	-	-	-
7 인이상 Persons and over	25	-	15	10	-	-	-	-	-
연 립 주 택 Town house...	177	8	31	132	6	-	-	-	-
1 인 Person	2	1	-	1	-	-	-	-	-
2	9	1	2	5	1	-	-	-	-
3	23	2	6	15	-	-	-	-	-
4	53	2	9	42	-	-	-	-	-
5	48	2	9	36	1	-	-	-	-
6	31	-	4	25	2	-	-	-	-
7 인이상 Persons and over	11	-	1	8	2	-	-	-	-
비거주용건물내의주택 Dwelling units in the building not intended for human habitation	1 646	769	498	247	77	21	17	6	11
1 인 Person	157	146	6	3	-	1	1	-	-
2	157	119	27	4	4	-	3	-	-
3	251	143	75	22	5	1	4	-	1
4	308	145	109	41	6	3	1	1	2
5	337	140	111	56	16	6	2	2	4
6	221	47	98	54	15	1	2	3	1
7 인이상 Persons and over	215	29	72	67	31	9	4	-	3
주 택 이외의 거처 Living quarters other than housing units	77	58	9	3	-	1	1	-	5
1 인 Person	13	12	-	-	-	-	-	-	1
2	12	10	-	-	-	-	-	-	1
3	11	9	-	-	-	1	-	-	1
4	11	9	2	-	-	-	-	-	-
5	17	14	1	-	-	-	1	-	1
6	8	4	2	2	-	-	-	-	-
7 인이상 Persons and over	5	-	3	1	-	-	-	-	1

제 2 표 거처의 종류, 가구원수 및 사용방수별 가구 (일반가구) (계속)

Table 2. Ordinary Households by Type of Living Quarters, Number of Household Members and Rooms Used (continued)

가 구 원 수 Number of household members	계 Total	사 용 방 수 Number of rooms Used							
		1	2	3	4	5	6	7	8 이 상 And over
동 해 시 Donghae Si.....	21 062	5 881	8 389	3 983	1 843	511	292	50	113
1 인 Person	656	384	177	53	27	8	2	-	5
2	1 514	763	481	147	90	16	13	1	3
3	2 613	1 188	873	316	160	34	28	3	11
4	4 062	1 514	1 624	593	234	53	27	2	15
5	4 441	1 093	1 979	870	344	84	41	10	20
6	3 971	606	1 842	932	402	99	57	14	19
7 인이상 Persons and over	3 805	333	1 413	1 072	586	217	124	20	40
주 택 Housing units..	21 011	5 861	8 378	3 978	1 843	511	290	50	100
1 인 Person	651	380	177	53	27	8	2	-	4
2	1 504	756	479	146	90	16	13	1	3
3	2 607	1 185	872	315	160	34	28	3	10
4	4 055	1 511	1 623	593	234	53	27	2	12
5	4 427	1 093	1 973	867	344	84	41	10	15
6	3 967	604	1 841	932	402	99	57	14	18
7 인이상 Persons and over	3 800	332	1 413	1 072	586	217	122	20	38
단 독 주 택 Detached dwelling..	19 948	5 582	7 871	3 783	1 813	498	283	50	68
1 인 Person.....	602	352	162	50	26	8	2	-	2
2	1 427	714	455	140	88	16	12	1	1
3	2 471	1 141	807	297	156	33	28	3	6
4	3 791	1 438	1 493	547	231	46	26	2	8
5	4 181	1 039	1 857	809	334	83	40	10	9
6	3 801	579	1 747	897	400	98	54	14	12
7 인이상 Persons and over	3 675	319	1 350	1 043	578	214	121	20	30
아 파 트 Apartment.....	123	2	93	28	-	-	-	-	-
1 인 Person.....	9	-	8	1	-	-	-	-	-
2	-	-	-	-	-	-	-	-	-
3	21	-	17	4	-	-	-	-	-
4	49	1	40	8	-	-	-	-	-
5	30	1	16	13	-	-	-	-	-
6	11	-	9	2	-	-	-	-	-
7 인이상 Persons and over	3	-	3	-	-	-	-	-	-
연 립 주 택 Town house...	498	78	290	119	11	-	-	-	-
1 인 Person.....	15	6	6	2	1	-	-	-	-
2	38	15	17	6	-	-	-	-	-
3	55	12	34	8	1	-	-	-	-
4	104	13	59	31	1	-	-	-	-
5	137	23	76	34	4	-	-	-	-
6	83	4	57	20	2	-	-	-	-
7 인이상 Persons and over	66	5	41	18	2	-	-	-	-
비거주용건물내의주택 Dwelling units in the building not intended for human habitation	442	199	124	48	19	13	7	-	32
1 인 Person.....	25	22	1	-	-	-	-	-	2
2	39	27	7	-	2	-	1	-	2
3	60	32	14	6	3	1	-	-	4
4	111	59	31	7	2	7	1	-	4
5	79	30	24	11	6	1	1	-	6
6	72	21	28	13	-	1	3	-	6
7 인이상 Persons and over	56	8	19	11	6	3	1	-	8
주 택 이 외 의 거 처 Living quarters other than housing units	51	20	11	5	-	-	2	-	13
1 인 Person.....	5	4	-	-	-	-	-	-	1
2	10	7	2	1	-	-	-	-	-
3	6	3	1	1	-	-	-	-	1
4	7	3	1	-	-	-	-	-	3
5	14	-	6	3	-	-	-	-	5
6	4	2	1	-	-	-	-	-	1
7 인이상 Persons and over	5	1	-	-	-	-	2	-	2

제 2 표 거처의 종류, 가구원수 및 사용방수별 가구 (일반가구) (계속)

Table 2. Ordinary Households by Type of Living Quarters, Number of Household Members and Rooms Used (continued)

가 구 원 수 Number of household members	계 Total	사 용 방 수 Number of rooms Used							
		1	2	3	4	5	6	7	8 이 상 And over
강릉시 Gangneung Si.....	24 229	6 301	8 511	5 384	2 525	779	569	71	89
1 인 Person	1 071	767	189	62	34	9	9	1	-
2	2 237	1 259	593	215	98	35	33	1	3
3	3 330	1 558	1 085	429	174	41	28	6	9
4	4 729	1 385	1 948	886	326	100	65	8	11
5	5 136	862	2 247	1 277	511	114	97	12	16
6	3 836	306	1 465	1 223	543	162	107	16	14
7 인이상 Persons and over	3 890	164	984	1 292	839	318	230	27	36
주 택 Housing units...	24 092	6 212	8 479	5 380	2 521	778	569	71	82
1 인 Person	1 045	744	186	62	34	9	9	1	-
2	2 210	1 237	590	214	98	35	33	1	2
3	3 320	1 551	1 082	429	174	41	28	6	9
4	4 708	1 370	1 942	886	326	100	65	8	11
5	5 104	848	2 236	1 276	508	114	97	12	13
6	3 827	302	1 462	1 223	543	162	107	16	12
7 인이상 Persons and over	3 878	160	981	1 290	838	317	230	27	35
단독주택 Detached dwelling...	22 396	5 868	7 891	4 784	2 393	755	557	69	79
1 인 Person	958	483	174	53	32	7	9	-	-
2	2 040	1 180	538	162	92	33	33	-	2
3	3 099	1 482	1 010	368	158	40	26	6	9
4	4 331	1 298	1 792	753	309	97	63	8	11
5	4 736	794	2 095	1 129	486	114	93	12	13
6	3 588	283	1 367	1 131	517	157	105	16	12
7 인이상 Persons and over	3 644	148	915	1 188	799	307	228	27	32
아파트 Apartment.....	524	5	241	274	4	-	-	-	-
1 인 Person	17	3	6	8	-	-	-	-	-
2	50	1	23	26	-	-	-	-	-
3	65	-	31	34	-	-	-	-	-
4	159	1	79	79	-	-	-	-	-
5	124	-	58	64	2	-	-	-	-
6	77	-	35	40	2	-	-	-	-
7 인이상 Persons and over	32	-	9	23	-	-	-	-	-
연립주택 Town house...	262	28	70	113	47	3	-	1	-
1 인 Person	12	7	2	-	2	-	-	1	-
2	21	5	2	10	4	-	-	-	-
3	38	9	8	13	8	-	-	-	-
4	59	3	19	27	10	-	-	-	-
5	62	2	19	34	7	-	-	-	-
6	37	1	11	15	9	1	-	-	-
7 인이상 Persons and over	33	1	9	14	7	2	-	-	-
비거주용건물내의주택 Dwelling units in the building not intended for human habitation	910	311	277	209	77	20	12	1	3
1 인 Person	58	51	4	1	-	2	-	-	-
2	99	51	27	16	2	2	-	1	-
3	118	60	33	14	8	1	2	-	-
4	159	68	52	27	7	3	2	-	-
5	182	52	64	49	13	-	4	-	-
6	125	18	49	37	15	4	2	-	-
7 인이상 Persons and over	169	11	48	65	32	8	2	-	3
주택이외의거처 Living quarters other than housing units	137	89	32	4	4	1	-	-	7
1 인 Person	26	23	3	-	-	-	-	-	-
2	27	22	3	1	-	-	-	-	1
3	10	7	3	-	-	-	-	-	-
4	21	15	6	-	-	-	-	-	-
5	32	14	11	1	3	-	-	-	3
6	9	4	3	-	-	-	-	-	2
7 인이상 Persons and over	12	4	3	2	1	1	-	-	1

제 2 표 거처의 종류, 가구원수 및 사용방수별 가구 (일반가구) (계속)

Table 2. Ordinary Households by Type of Living Quarters, Number of Household Members and Rooms Used (continued)

가 구 원 수 Number of household members	계 Total	사 용 방 수 Number of rooms Used							
		1	2	3	4	5	6	7	8 이 상 And over
춘 성 군 Chunseong Gun.....	11 522	1 618	3 611	4 083	1 630	418	114	25	23
1 인 Person	581	289	180	89	15	4	4	-	-
2	1 290	401	413	326	114	19	11	1	5
3	1 536	330	552	430	171	38	8	1	6
4	2 042	300	733	693	230	67	16	2	1
5	2 115	183	744	818	288	56	18	5	3
6	1 694	83	532	722	266	71	14	4	2
7 인이상 Persons and over	2 264	32	457	1 005	546	163	43	12	6
주 택 Housing units..	11 496	1 599	3 606	4 081	1 630	418	114	25	23
1 인 Person	572	280	180	89	15	4	4	-	-
2	1 286	397	413	326	114	19	11	1	5
3	1 533	329	550	430	171	38	8	1	6
4	2 039	298	733	692	230	67	16	2	1
5	2 114	182	744	818	288	56	18	5	3
6	1 691	81	531	722	266	71	14	4	2
7 인이상 Persons and over	2 261	32	455	1 004	546	163	43	12	6
단 독 주 택 Detached dwelling..	11 223	1 539	3 471	4 009	1 624	418	114	25	23
1 인 Person.....	553	266	177	87	15	4	4	-	-
2	1 256	386	401	319	114	19	11	1	5
3	1 493	322	524	424	170	38	8	1	6
4	1 958	285	694	666	227	67	16	2	1
5	2 056	169	719	800	286	56	18	5	3
6	1 668	79	514	718	266	71	14	4	2
7 인이상 Persons and over.....	2 239	32	442	995	546	163	43	12	6
아 파 트 Apartment.....	49	-	5	44	-	-	-	-	-
1 인 Person.....	-	-	-	-	-	-	-	-	-
2	5	-	1	4	-	-	-	-	-
3	5	-	1	4	-	-	-	-	-
4	22	-	1	21	-	-	-	-	-
5	11	-	-	11	-	-	-	-	-
6	4	-	1	3	-	-	-	-	-
7 인이상 Persons and over.....	2	-	1	1	-	-	-	-	-
연 립 주 택 Town house...	124	11	97	14	2	-	-	-	-
1 인 Person.....	4	1	2	1	-	-	-	-	-
2	10	3	5	2	-	-	-	-	-
3	22	2	19	1	-	-	-	-	-
4	37	4	30	3	-	-	-	-	-
5	25	1	18	4	2	-	-	-	-
6	15	-	15	-	-	-	-	-	-
7 인이상 Persons and over.....	11	-	8	3	-	-	-	-	-
비거주용건물내의주택 Dwelling units in the building not intended for human habitation	100	49	33	14	4	-	-	-	-
1 인 Person.....	15	13	1	1	-	-	-	-	-
2	15	8	6	1	-	-	-	-	-
3	13	5	6	1	1	-	-	-	-
4	22	9	8	2	3	-	-	-	-
5	22	12	7	3	-	-	-	-	-
6	4	2	1	1	-	-	-	-	-
7 인이상 Persons and over.....	9	-	4	5	-	-	-	-	-
주 택 이외의거처 Living quarters other than housing units	26	19	5	2	-	-	-	-	-
1 인 Person.....	9	9	-	-	-	-	-	-	-
2	4	4	-	-	-	-	-	-	-
3	3	1	2	-	-	-	-	-	-
4	3	2	-	1	-	-	-	-	-
5	1	1	-	-	-	-	-	-	-
6	3	2	1	-	-	-	-	-	-
7 인이상 Persons and over.....	3	-	2	1	-	-	-	-	-

제 2 표 거처의 종류, 가구원수 및 사용방수별 가구 (일반가구) (계속)

Table 2. Ordinary Households by Type of Living Quarters, Number of Household Members and Rooms Used (continued)

가 구 원 수 Number of household members	계 Total	사 용 방 수 Number of rooms Used							
		1	2	3	4	5	6	7	8 이 상 And over
총 천 군 Hongcheon Gun.....	20 485	4 766	7 240	5 937	1 904	427	153	25	33
1 인 Person	919	670	180	54	8	3	2	-	2
2	1 567	999	643	243	60	14	6	1	1
3	2 759	991	1 028	566	136	23	8	3	4
4	3 629	1 010	1 441	899	216	48	12	1	2
5	3 777	687	1 566	1 135	304	53	20	4	8
6	3 171	260	1 215	1 204	384	65	36	3	4
7 인이상 Persons and over	4 263	149	1 167	1 836	796	221	69	13	12
주 택 Housing units..	20 447	4 746	7 229	5 931	1 903	427	153	25	33
1 인 Person	911	665	178	54	7	3	2	-	2
2	1 562	994	643	243	60	14	6	1	1
3	2 752	986	1 026	566	136	23	8	3	4
4	3 622	1 007	1 440	896	216	48	12	1	2
5	3 775	687	1 564	1 135	304	53	20	4	8
6	3 166	259	1 212	1 203	384	65	36	3	4
7 인이상 Persons and over.....	4 259	148	1 166	1 834	796	221	69	13	12
단 독 주 택 Detached dwelling..	20 023	4 636	6 990	5 879	1 893	421	150	25	29
1 인 Person.....	871	640	167	51	6	3	2	-	2
2	1 925	975	627	241	60	14	6	1	1
3	2 678	967	976	563	134	23	8	3	4
4	3 515	983	1 371	884	216	46	12	1	2
5	3 702	675	1 518	1 123	303	53	20	4	6
6	3 122	250	1 190	1 195	382	64	35	3	3
7 인이상 Persons and over.....	4 210	146	1 141	1 822	792	218	67	13	11
아 파 트 Apartment.....	111	6	103	2	-	-	-	-	-
1 인 Person.....	9	1	8	-	-	-	-	-	-
2	9	3	6	-	-	-	-	-	-
3	23	-	23	-	-	-	-	-	-
4	41	1	40	-	-	-	-	-	-
5	24	1	22	1	-	-	-	-	-
6	4	-	3	1	-	-	-	-	-
7 인이상 Persons and over.....	1	-	1	-	-	-	-	-	-
연 립 주 택 Town house...	53	12	40	1	-	-	-	-	-
1 인 Person.....	1	1	-	-	-	-	-	-	-
2	3	-	3	-	-	-	-	-	-
3	11	1	10	-	-	-	-	-	-
4	9	4	4	1	-	-	-	-	-
5	6	1	5	-	-	-	-	-	-
6	8	3	5	-	-	-	-	-	-
7 인이상 Persons and over.....	15	2	13	-	-	-	-	-	-
비거주용건물내의주택 Dwelling units in the building not intended for human habitation	260	92	96	49	10	6	3	-	4
1 인 Person.....	30	23	3	3	1	-	-	-	-
2	25	16	7	2	-	-	-	-	-
3	40	18	17	3	2	-	-	-	-
4	57	19	25	11	-	2	-	-	-
5	43	10	19	11	1	-	-	-	2
6	32	6	14	7	2	1	1	-	1
7 인이상 Persons and over.....	33	-	11	12	4	3	2	-	1
주택 이외의 거처 Living quarters other than housing units	38	20	11	6	1	-	-	-	-
1 인 Person.....	8	5	2	-	1	-	-	-	-
2	5	5	-	-	-	-	-	-	-
3	7	5	2	-	-	-	-	-	-
4	7	3	1	3	-	-	-	-	-
5	2	-	2	-	-	-	-	-	-
6	5	1	3	1	-	-	-	-	-
7 인이상 Persons and over.....	4	1	1	2	-	-	-	-	-

제 2 표 거처의 종류, 가구원수 및 사용방수별 가구 (일반가구) (계속)

Table 2. Ordinary Households by Type of Living Quarters, Number of Household Members and Rooms Used (continued)

가 구 원 수 Number of household members	계 Total	사 용 방 수 Number of rooms Used							
		1	2	3	4	5	6	7	8 이 상 And over
횡 성 군 Hoengseong Gun...	14 620	2 028	3 827	5 546	2 455	526	196	27	15
1 인 Person	705	410	169	90	31	3	2	-	-
2	1 595	487	484	452	130	29	13	-	-
3	1 866	371	573	643	219	40	19	1	-
4	2 447	380	786	852	336	64	24	2	3
5	2 709	234	801	1 084	458	89	37	5	1
6	2 316	95	554	1 063	468	98	34	3	1
7 인이상 Persons and over	2 982	51	460	1 362	813	203	67	16	10
주 택 Housing units...	14 611	2 023	3 823	5 546	2 455	526	196	27	15
1 인 Person	705	410	169	90	31	3	2	-	-
2	1 592	485	483	452	130	29	13	-	-
3	1 866	371	573	643	219	40	19	1	-
4	2 445	379	785	852	336	64	24	2	3
5	2 708	234	800	1 084	458	89	37	5	1
6	2 314	94	553	1 063	468	98	34	3	1
7 인이상 Persons and over	2 981	50	460	1 362	813	203	67	16	10
단 독 주 택 Detached dwelling...	14 500	1 970	3 785	5 534	2 451	522	196	27	15
1 인 Person	688	400	163	89	31	3	2	-	-
2	1 569	470	477	450	130	29	13	-	-
3	1 852	366	567	642	218	39	19	1	-
4	2 421	366	778	849	336	63	24	2	3
5	2 693	224	797	1 084	456	89	37	5	1
6	2 308	94	549	1 061	468	98	34	3	1
7 인이상 Persons and over	2 969	50	454	1 359	812	201	67	16	10
아 파 트 Apartment	-	-	-	-	-	-	-	-	-
1 인 Person	-	-	-	-	-	-	-	-	-
2	-	-	-	-	-	-	-	-	-
3	-	-	-	-	-	-	-	-	-
4	-	-	-	-	-	-	-	-	-
5	-	-	-	-	-	-	-	-	-
6	-	-	-	-	-	-	-	-	-
7 인이상 Persons and over	-	-	-	-	-	-	-	-	-
연 립 주 택 Town house...	13	-	8	5	-	-	-	-	-
1 인 Person	1	-	1	-	-	-	-	-	-
2	2	-	-	2	-	-	-	-	-
3	1	-	1	-	-	-	-	-	-
4	2	-	-	2	-	-	-	-	-
5	-	-	-	-	-	-	-	-	-
6	3	-	3	-	-	-	-	-	-
7 인이상 Persons and over	4	-	3	1	-	-	-	-	-
비거주용건물내의주택 Dwelling units in the building not intended for human habitation	98	53	30	7	4	4	-	-	-
1 인 Person	16	10	5	1	-	-	-	-	-
2	21	15	6	-	-	-	-	-	-
3	13	5	5	1	1	1	-	-	-
4	22	13	7	1	-	1	-	-	-
5	15	10	3	-	2	-	-	-	-
6	3	-	1	2	-	-	-	-	-
7 인이상 Persons and over	8	-	3	2	1	2	-	-	-
주 택 이외의거처 Living quarters other than housing units	9	5	4	-	-	-	-	-	-
1 인 Person	-	-	-	-	-	-	-	-	-
2	3	2	1	-	-	-	-	-	-
3	-	-	-	-	-	-	-	-	-
4	2	1	1	-	-	-	-	-	-
5	1	-	1	-	-	-	-	-	-
6	2	1	1	-	-	-	-	-	-
7 인이상 Persons and over	1	1	-	-	-	-	-	-	-

제 2 표 거처의 종류, 가구원수 및 사용방수별 가구 (일반가구) (계속)

Table 2. Ordinary Households by Type of Living Quarters, Number of Household Members and Rooms Used (continued)

가 구 원 수 Number of household members	계 Total	사 용 방 수 Number of rooms Used							
		1	2	3	4	5	6	7	8 이 상 And over
원 성 군 Weonseong Gun	13 028	1 509	3 718	4 724	2 328	554	148	25	22
1 인 Person	617	270	190	124	27	4	1	1	-
2	1 485	372	491	411	160	35	13	1	2
3	1 838	312	566	632	254	56	12	3	3
4	2 477	297	791	861	413	79	24	4	8
5	2 424	164	767	904	463	96	23	5	2
6	1 921	68	504	831	397	89	26	1	5
7 인이상 Persons and over	2 266	26	409	961	614	195	49	10	2
주 택 Housing units	13 014	1 502	3 715	4 722	2 328	554	148	25	20
1 인 Person	612	265	190	124	27	4	1	1	-
2	1 484	372	491	411	160	35	13	1	1
3	1 834	311	565	631	254	56	12	3	2
4	2 476	297	790	861	413	79	24	4	8
5	2 423	164	767	903	463	96	23	5	2
6	1 920	67	504	831	397	89	26	1	5
7 인이상 Persons and over	2 265	26	408	961	614	195	49	10	2
단 독 주 택 Detached dwelling	12 764	1 457	3 660	4 579	2 322	553	148	25	20
1 인 Person	599	262	185	119	27	4	1	1	-
2	1 454	363	485	397	159	35	13	1	1
3	1 767	296	551	594	253	56	12	3	2
4	2 408	287	781	814	412	78	24	4	8
5	2 384	159	757	880	462	96	23	5	2
6	1 904	65	500	822	396	89	26	1	5
7 인이상 Persons and over	2 248	25	401	953	613	195	49	10	2
아 파 트 Apartment	92	-	-	92	-	-	-	-	-
1 인 Person	5	-	-	5	-	-	-	-	-
2	7	-	-	7	-	-	-	-	-
3	29	-	-	29	-	-	-	-	-
4	37	-	-	37	-	-	-	-	-
5	11	-	-	11	-	-	-	-	-
6	1	-	-	1	-	-	-	-	-
7 인이상 Persons and over	2	-	-	2	-	-	-	-	-
연 립 주 택 Town house	79	9	23	44	3	-	-	-	-
1 인 Person	4	1	3	-	-	-	-	-	-
2	9	1	2	6	-	-	-	-	-
3	19	4	8	7	-	-	-	-	-
4	16	3	3	10	-	-	-	-	-
5	16	-	5	10	1	-	-	-	-
6	11	-	2	8	1	-	-	-	-
7 인이상 Persons and over	4	-	-	3	1	-	-	-	-
비거주용건물내의주택 Dwelling units in the building not intended for human habitation	79	36	32	7	3	1	-	-	-
1 인 Person	4	2	2	-	-	-	-	-	-
2	14	8	4	1	1	-	-	-	-
3	19	11	6	1	1	-	-	-	-
4	15	7	6	-	1	1	-	-	-
5	12	5	5	2	-	-	-	-	-
6	4	2	2	-	-	-	-	-	-
7 인이상 Persons and over	11	1	7	3	-	-	-	-	-
주 택 이외의 거처 Living quarters other than housing units	14	7	3	2	-	-	-	-	2
1 인 Person	5	5	-	-	-	-	-	-	-
2	1	-	-	-	-	-	-	-	1
3	4	1	1	1	-	-	-	-	1
4	1	-	1	-	-	-	-	-	-
5	1	-	-	1	-	-	-	-	-
6	1	1	-	-	-	-	-	-	-
7 인이상 Persons and over	1	-	1	-	-	-	-	-	-

제 2 표 거처의 종류, 가구원수 및 사용방수별 가구 (일반가구) (계속)

Table 2. Ordinary Households by Type of Living Quarters, Number of Household Members and Rooms Used (continued)

가 구 원 수 Number of household members	계 Total	사 용 방 수 Number of rooms Used							
		1	2	3	4	5	6	7	8 이 상 And over
영 월 군 Yeongweol Gun.....	19 755	4 100	7 371	5 797	1 785	490	146	35	31
1 인 Person	962	556	261	109	29	2	3	-	2
2	2 133	928	750	343	87	16	6	1	2
3	2 730	891	1 054	585	156	31	11	-	2
4	3 485	861	1 439	880	222	55	19	6	3
5	3 627	522	1 565	1 152	284	78	20	5	1
6	3 059	243	1 240	1 135	315	85	27	5	9
7 인이상 Persons and over	3 759	99	1 062	1 593	692	223	60	18	12
주 택 Housing units.....	19 732	4 090	7 362	5 796	1 785	490	146	35	28
1 인 Person	959	553	261	109	29	2	3	-	2
2	2 130	925	750	343	87	16	6	1	2
3	2 725	889	1 052	585	156	31	11	-	1
4	3 484	861	1 438	880	222	55	19	6	3
5	3 623	521	1 563	1 151	284	78	20	5	1
6	3 055	242	1 238	1 135	315	85	27	5	8
7 인이상 Persons and over.....	3 756	99	1 060	1 593	692	223	60	18	11
단 독 주 택 Detached dwelling.....	18 875	3 951	6 848	5 637	1 766	481	138	32	22
1 인 Person.....	896	520	243	99	27	2	3	-	2
2	2 052	906	708	328	86	16	5	1	2
3	2 598	874	984	565	153	31	10	-	1
4	3 275	831	1 297	846	221	55	18	5	2
5	3 462	509	1 452	1 116	284	76	20	5	-
6	2 938	236	1 159	1 111	312	83	25	5	7
7 인이상 Persons and over.....	3 654	95	1 005	1 572	683	218	57	16	8
아 파 트 Apartment.....	160	1	105	54	-	-	-	-	-
1 인 Person.....	7	1	2	4	-	-	-	-	-
2	15	-	9	6	-	-	-	-	-
3	23	-	13	10	-	-	-	-	-
4	61	-	48	13	-	-	-	-	-
5	35	-	20	15	-	-	-	-	-
6	11	-	8	3	-	-	-	-	-
7 인이상 Persons and over.....	8	-	5	3	-	-	-	-	-
연 립 주 택 Town house.....	501	73	347	75	3	3	-	-	-
1 인 Person.....	34	16	11	6	1	-	-	-	-
2	41	9	25	7	-	-	-	-	-
3	76	22	46	7	1	-	-	-	-
4	117	18	83	16	-	-	-	-	-
5	97	5	79	13	-	-	-	-	-
6	79	2	59	16	1	1	-	-	-
7 인이상 Persons and over.....	57	1	44	10	-	2	-	-	-
비거주용건물내의주택 Dwelling units in the building not intended for human habitation	196	65	62	30	16	6	8	3	6
1 인 Person.....	22	16	5	-	1	-	-	-	-
2	22	10	8	2	1	-	1	-	-
3	28	13	9	3	2	-	1	-	-
4	31	12	10	5	1	-	1	1	1
5	29	7	12	7	-	2	-	-	1
6	27	4	12	5	2	1	2	-	1
7 인이상 Persons and over.....	37	3	6	8	9	3	3	2	3
주 택 이외의 거처 Living quarters other than housing units	23	10	9	1	-	-	-	-	3
1 인 Person.....	3	3	-	-	-	-	-	-	-
2	3	3	-	-	-	-	-	-	-
3	5	2	2	-	-	-	-	-	1
4	1	-	1	-	-	-	-	-	-
5	4	1	2	1	-	-	-	-	-
6	4	1	2	-	-	-	-	-	1
7 인이상 Persons and over.....	3	-	2	-	-	-	-	-	1

제 2 표 거처의 종류, 가구원수 및 사용방수별 가구 (일반가구) (계속)

Table 2. Ordinary Households by Type of Living Quarters, Number of Household Members and Rooms Used (continued)

가 구 원 수 Number of household members	계 Total	사 용 방 수 Number of rooms Used							
		1	2	3	4	5	6	7	8 이 상 And over
평 창 군 Pyeongchang Gun.	16 142	2 566	4 317	4 393	3 814	533	432	41	46
1 인 Person	863	469	241	88	52	9	2	1	1
2	1 710	620	541	293	208	21	19	4	4
3	2 129	538	670	483	341	50	40	3	4
4	2 709	490	873	712	508	62	56	2	6
5	2 912	277	849	904	697	93	76	7	9
6	2 532	118	633	859	728	98	79	8	9
7 인이상 Persons and over	3 287	54	510	1 054	1 280	200	160	16	13
주 택 Housing units.	16 123	2 554	4 311	4 393	3 814	533	431	41	46
1 인 Person	857	465	240	88	52	9	1	1	1
2	1 706	618	539	293	208	21	19	4	4
3	2 125	536	668	483	341	50	40	3	4
4	2 707	488	873	712	508	62	56	2	6
5	2 910	275	849	904	697	93	76	7	9
6	2 532	118	633	859	728	98	79	8	9
7 인이상 Persons and over	3 286	54	509	1 054	1 280	200	160	16	13
단 독 주 택 Detached dwelling.	15 231	2 267	3 908	4 283	3 763	515	422	35	38
1 인 Person	794	421	225	86	52	9	1	-	-
2	1 593	559	499	287	206	18	19	3	2
3	1 976	479	598	469	334	50	40	2	4
4	2 522	432	776	690	501	61	55	2	5
5	2 737	228	765	881	686	89	73	7	8
6	2 420	101	576	842	715	96	76	6	8
7 인이상 Persons and over	3 189	47	469	1 028	1 269	192	158	15	11
아 파 트 Apartment	-	-	-	-	-	-	-	-	-
1 인 Person	-	-	-	-	-	-	-	-	-
2	-	-	-	-	-	-	-	-	-
3	-	-	-	-	-	-	-	-	-
4	-	-	-	-	-	-	-	-	-
5	-	-	-	-	-	-	-	-	-
6	-	-	-	-	-	-	-	-	-
7 인이상 Persons and over	-	-	-	-	-	-	-	-	-
연 립 주 택 Town house	224	35	185	3	1	-	-	-	-
1 인 Person	10	8	2	-	-	-	-	-	-
2	27	8	19	-	-	-	-	-	-
3	41	5	35	1	-	-	-	-	-
4	45	4	41	-	-	-	-	-	-
5	43	5	37	1	-	-	-	-	-
6	25	3	22	-	-	-	-	-	-
7 인이상 Persons and over	33	2	29	1	1	-	-	-	-
비거주용건물내의주택 Dwelling units in the building not intended for human habitation	668	252	218	107	50	18	9	6	8
1 인 Person	53	36	13	2	-	-	-	1	1
2	86	51	21	6	2	3	-	1	2
3	108	52	35	13	7	-	-	1	-
4	140	52	56	22	7	1	1	-	1
5	130	42	47	22	11	4	3	-	1
6	87	14	35	17	13	2	3	2	1
7 인이상 Persons and over	64	5	11	25	10	8	2	1	2
주 택 이외의거처 Living quarters other than housing units	19	12	6	-	-	-	1	-	-
1 인 Person	6	4	1	-	-	-	1	-	-
2	4	2	2	-	-	-	-	-	-
3	4	2	2	-	-	-	-	-	-
4	2	2	-	-	-	-	-	-	-
5	2	2	-	-	-	-	-	-	-
6	-	-	-	-	-	-	-	-	-
7 인이상 Persons and over	1	-	1	-	-	-	-	-	-

제 2 표 거처의 종류, 가구원수 및 사용방수별 가구 (일반가구) (계속)

Table 2. Ordinary Households by Type of Living Quarters, Number of Household Members and Rooms Used (continued)

가 구 원 수 Number of household members	계 Total	사 용 방 수 Number of rooms Used							
		1	2	3	4	5	6	7	8 이 상 And over
정 선 군 Jeongseon Gun.....	27 681	6 265	12 638	5 030	2 849	535	255	49	00
1 인 Person	1 112	624	351	89	40	2	2	-	4
2	2 497	1 086	905	306	154	28	10	3	5
3	3 630	1 347	1 461	507	239	48	16	3	9
4	5 262	1 540	2 544	713	356	59	37	7	6
5	5 710	991	3 086	999	487	78	47	10	12
6	4 511	460	2 402	971	541	84	40	8	5
7 인이상 Persons and over	4 959	217	1 889	1 445	1 032	236	103	18	19
주 택 Housing units..	27 660	6 259	12 632	5 026	2 846	535	255	49	58
1 인 Person	1 110	623	350	89	40	2	2	-	4
2	2 453	1 085	904	304	154	28	10	3	5
3	3 627	1 347	1 460	506	238	48	16	3	9
4	5 261	1 540	2 544	713	356	59	37	7	5
5	5 707	991	3 086	999	485	78	47	10	11
6	4 507	457	2 402	970	541	84	40	8	5
7 인이상 Persons and over.....	4 955	216	1 886	1 445	1 032	236	103	18	19
단 독 주 택 Detached dwelling..	26 918	5 929	12 307	4 977	2 825	529	247	48	56
1 인 Person.....	1 075	590	343	88	38	2	2	-	4
2	2 436	1 052	886	303	151	27	9	3	5
3	3 514	1 277	1 429	497	237	47	16	3	8
4	5 092	1 458	2 468	707	355	58	36	6	4
5	5 549	928	3 002	993	482	77	46	10	11
6	4 402	417	2 352	958	538	84	40	8	5
7 인이상 Persons and over.....	4 850	199	1 827	1 431	1 024	234	98	18	19
아 파 트 Apartment.....	-	-	-	-	-	-	-	-	-
1 인 Person.....	-	-	-	-	-	-	-	-	-
2	-	-	-	-	-	-	-	-	-
3	-	-	-	-	-	-	-	-	-
4	-	-	-	-	-	-	-	-	-
5	-	-	-	-	-	-	-	-	-
6	-	-	-	-	-	-	-	-	-
7 인이상 Persons and over.....	-	-	-	-	-	-	-	-	-
연 립 주 택 Town house...	561	259	264	24	10	2	2	-	-
1 인 Person.....	13	11	2	-	-	-	-	-	-
2	34	20	10	-	3	1	-	-	-
3	86	58	24	4	-	-	-	-	-
4	144	73	69	2	-	-	-	-	-
5	125	51	67	4	3	-	-	-	-
6	80	34	41	3	2	-	-	-	-
7 인이상 Persons and over.....	79	12	51	11	2	1	2	-	-
비거주용건물내의주택 Dwelling units in the building not intended for human habitation	181	71	61	25	11	4	6	1	2
1 인 Person.....	22	14	5	1	2	-	-	-	-
2	23	13	8	1	-	-	1	-	-
3	27	12	7	5	1	1	-	-	1
4	25	9	7	4	1	1	1	1	1
5	33	12	17	2	-	1	1	-	-
6	25	6	9	9	1	-	-	-	-
7 인이상 Persons and over.....	26	5	8	3	6	1	3	-	-
주 택 이외의 거처 Living quarters other than housing units	21	6	6	4	3	-	-	-	2
1 인 Person.....	2	1	1	-	-	-	-	-	-
2	4	1	1	2	-	-	-	-	-
3	3	-	1	1	1	-	-	-	-
4	1	-	-	-	-	-	-	-	1
5	3	-	-	-	2	-	-	-	1
6	4	3	-	1	-	-	-	-	-
7 인이상 Persons and over.....	4	1	3	-	-	-	-	-	-

제 2 표 거처의 종류, 가구원수 및 사용방수별 가구 (일반가구) (계속)

Table 2. Ordinary Households by Type of Living Quarters, Number of Household Members and Rooms Used (continued)

가 구 원 수 Number of household members	계 Total	사 용 방 수 Number of rooms Used							
		1	2	3	4	5	6	7	8 이 상 And over
화 천 군 Hwacheon Gun	8 644	2 872	3 734	1 602	281	70	40	13	32
1 인 Person	430	295	105	24	2	1	2	-	1
2	1 004	580	315	86	14	4	4	-	1
3	1 452	688	535	179	31	11	2	2	4
4	1 901	698	849	277	46	13	8	1	9
5	1 610	364	842	331	49	10	3	4	7
6	1 188	164	637	308	54	9	9	4	3
7 인이상 Persons and over	1 059	83	451	397	85	22	12	2	7
주 택 Housing units..	8 622	2 864	3 723	1 600	280	70	40	13	32
1 인 Person	425	292	103	24	2	1	2	-	1
2	959	578	312	86	14	4	4	-	1
3	1 449	687	533	179	31	11	2	2	4
4	1 898	696	848	277	46	13	8	1	9
5	1 606	364	840	329	49	10	3	4	7
6	1 187	164	637	308	53	9	9	4	3
7 인이상 Persons and over	1 058	83	450	397	85	22	12	2	7
단 독 주 택 Detached dwelling..	8 198	2 797	3 508	1 494	269	67	31	9	23
1 인 Person	414	284	102	23	2	1	2	-	-
2	962	565	295	79	14	4	4	-	1
3	1 358	666	488	161	29	9	1	-	4
4	1 747	680	774	226	44	13	5	1	4
5	1 534	358	798	312	46	10	3	2	5
6	1 150	163	615	299	52	9	6	4	2
7 인이상 Persons and over	1 033	81	436	394	82	21	10	2	7
아 파 트 Apartment.....	111	2	28	81	-	-	-	-	-
1 인 Person	1	-	-	1	-	-	-	-	-
2	8	-	1	7	-	-	-	-	-
3	25	1	6	18	-	-	-	-	-
4	60	1	16	43	-	-	-	-	-
5	14	-	5	9	-	-	-	-	-
6	3	-	-	3	-	-	-	-	-
7 인이상 Persons and over	-	-	-	-	-	-	-	-	-
연 립 주 택 Town house...	142	13	127	2	-	-	-	-	-
1 인 Person	2	2	-	-	-	-	-	-	-
2	14	1	13	-	-	-	-	-	-
3	30	5	25	-	-	-	-	-	-
4	50	3	46	1	-	-	-	-	-
5	26	1	24	1	-	-	-	-	-
6	12	1	11	-	-	-	-	-	-
7 인이상 Persons and over	8	-	8	-	-	-	-	-	-
비거주용건물내의주택 Dwelling units in the building not intended for human habitation	171	52	60	23	11	3	9	4	9
1 인 Person	8	6	1	-	-	-	-	-	1
2	15	12	3	-	-	-	-	-	-
3	36	15	14	-	2	2	1	2	-
4	41	12	12	7	2	-	3	-	5
5	32	5	13	7	3	-	-	2	2
6	22	-	11	6	1	-	3	-	1
7 인이상 Persons and over	17	2	6	3	3	1	2	-	-
주 택 이외의 거처 Living quarters other than housing units	22	8	11	2	1	-	-	-	-
1 인 Person	5	3	2	-	-	-	-	-	-
2	5	2	3	-	-	-	-	-	-
3	3	1	2	-	-	-	-	-	-
4	3	2	1	-	-	-	-	-	-
5	4	-	2	2	-	-	-	-	-
6	1	-	-	-	1	-	-	-	-
7 인이상 Persons and over	1	-	1	-	-	-	-	-	-

제 2 표 거처의 종류, 가구원수 및 사용방수별 가구 (일반가구) (계속)

Table 2. Ordinary Households by Type of Living Quarters, Number of Household Members and Rooms Used (continued)

가 구 원 수 Number of household members	계 Total	사 용 방 수 Number of rooms Used							
		1	2	3	4	5	6	7	8 이 상 And over
고 성 군 Goseong Gun	10 681	1 801	4 368	2 884	980	366	164	32	86
1 인 Person	630	283	231	85	20	7	2	1	1
2	1 048	330	443	172	64	20	12	2	5
3	1 552	396	650	329	103	45	16	2	11
4	2 070	402	884	535	145	58	30	5	11
5	2 143	241	939	619	213	66	36	10	19
6	1 602	103	667	527	193	64	31	3	14
7 인이상 Persons and over	1 636	46	554	617	242	106	37	9	25
주 택 Housing units	10 666	1 794	4 364	2 884	980	366	164	32	82
1 인 Person	629	282	231	85	20	7	2	1	1
2	1 046	328	443	172	64	20	12	2	5
3	1 548	394	649	329	103	45	16	2	10
4	2 066	401	883	535	145	58	30	5	9
5	2 141	240	938	619	213	66	36	10	19
6	1 602	103	667	527	193	64	31	3	14
7 인이상 Persons and over	1 634	46	553	617	242	106	37	9	24
단 독 주 택 Detached dwelling	10 285	1 733	4 093	2 857	975	366	162	31	78
1 인 Person	608	270	222	85	20	7	2	1	1
2	1 010	313	419	170	64	20	11	2	5
3	1 479	380	603	322	101	45	16	2	10
4	1 980	391	814	530	145	58	30	5	7
5	2 054	232	867	612	213	66	36	10	18
6	1 562	98	634	526	192	64	31	3	14
7 인이상 Persons and over	1 592	43	524	612	240	106	36	8	23
아 파 트 Apartment	-	-	-	-	-	-	-	-	-
1 인 Person	-	-	-	-	-	-	-	-	-
2	-	-	-	-	-	-	-	-	-
3	-	-	-	-	-	-	-	-	-
4	-	-	-	-	-	-	-	-	-
5	-	-	-	-	-	-	-	-	-
6	-	-	-	-	-	-	-	-	-
7 인이상 Persons and over	-	-	-	-	-	-	-	-	-
연 립 주 택 Town house	338	45	265	23	4	-	-	-	1
1 인 Person	14	7	7	-	-	-	-	-	-
2	32	7	23	2	-	-	-	-	-
3	62	10	44	6	2	-	-	-	-
4	80	10	64	5	-	-	-	-	1
5	80	7	68	5	-	-	-	-	-
6	35	1	32	1	1	-	-	-	-
7 인이상 Persons and over	35	3	27	4	1	-	-	-	-
비거주용건물내의주택 Dwelling units in the building not intended for human habitation	43	16	16	4	1	-	2	1	3
1 인 Person	7	5	2	-	-	-	-	-	-
2	4	2	1	-	-	-	1	-	-
3	7	4	2	1	-	-	-	-	-
4	6	-	5	-	-	-	-	-	1
5	7	1	3	2	-	-	-	-	1
6	5	4	1	-	-	-	-	-	-
7 인이상 Persons and over	7	-	2	1	1	-	1	1	1
주 택 이 외 의 거 처 Living quarters other than housing units	15	7	4	-	-	-	-	-	4
1 인 Person	1	1	-	-	-	-	-	-	-
2	2	2	-	-	-	-	-	-	-
3	4	2	1	-	-	-	-	-	1
4	4	1	1	-	-	-	-	-	2
5	2	1	1	-	-	-	-	-	-
6	-	-	-	-	-	-	-	-	-
7 인이상 Persons and over	2	-	1	-	-	-	-	-	1

제 2 표 거처의 종류, 가구원수 및 사용방수별 가구 (일반가구) (계속)

Table 2. Ordinary Households by Type of Living Quarters, Number of Household Members and Rooms Used (continued)

가 구 원 수 Number of household members	계 Total	사 용 방 수 Number of rooms Used							
		1	2	3	4	5	6	7	8 이 상 And over
양 양 군 Yangyang Gun.....	9 233	1 338	2 340	2 429	1 840	524	580	50	132
1 인 Person	567	204	169	103	61	14	13	2	1
2	997	276	280	197	142	36	51	8	7
3	1 322	325	362	290	212	53	53	8	19
4	1 732	292	521	445	287	90	72	6	19
5	1 879	163	536	553	380	91	119	9	28
6	1 335	53	291	405	344	93	124	6	19
7 인이상 Persons and over	1 401	25	181	436	414	147	148	11	39
주 택 Housing units.....	9 167	1 285	2 338	2 429	1 840	524	580	50	121
1 인 Person	559	196	169	103	61	14	13	2	1
2	984	263	280	197	142	36	51	8	7
3	1 309	314	362	290	212	53	53	8	17
4	1 719	279	521	445	287	90	72	6	19
5	1 868	157	535	553	380	91	119	9	24
6	1 332	51	291	405	344	93	124	6	18
7 인이상 Persons and over.....	1 396	25	180	436	414	147	148	11	35
단 독 주 택 Detached dwelling.....	8 383	1 124	2 011	2 182	1 814	521	573	49	109
1 인 Person.....	509	176	147	96	61	14	12	2	1
2	505	236	250	182	138	35	51	8	5
3	1 186	282	307	260	209	53	53	7	15
4	1 511	238	428	379	282	90	71	6	17
5	1 692	132	456	494	372	91	117	9	21
6	1 250	39	259	373	342	93	123	6	15
7 인이상 Persons and over.....	1 330	21	164	398	410	145	146	11	35
아 파 트 Apartment.....	78	-	39	39	-	-	-	-	-
1 인 Person.....	9	-	9	-	-	-	-	-	-
2	8	-	7	1	-	-	-	-	-
3	18	-	11	7	-	-	-	-	-
4	29	-	10	19	-	-	-	-	-
5	11	-	2	9	-	-	-	-	-
6	3	-	-	3	-	-	-	-	-
7 인이상 Persons and over.....	-	-	-	-	-	-	-	-	-
연 립 주 택 Town house.....	475	101	226	145	3	-	-	-	-
1 인 Person.....	21	10	7	4	-	-	-	-	-
2	41	13	17	10	1	-	-	-	-
3	74	24	32	18	-	-	-	-	-
4	131	29	70	32	-	-	-	-	-
5	116	15	60	40	1	-	-	-	-
6	55	9	26	19	1	-	-	-	-
7 인이상 Persons and over.....	37	1	14	22	-	-	-	-	-
비거주용건물내의주택 Dwelling units in the building not intended for human habitation	231	60	62	63	23	3	7	1	12
1 인 Person.....	20	10	6	3	-	-	1	-	-
2	30	14	6	4	3	1	-	-	2
3	31	8	12	5	3	-	-	1	2
4	48	12	13	15	5	-	1	-	2
5	49	10	17	10	7	-	2	-	3
6	24	3	6	10	1	-	1	-	3
7 인이상 Persons and over.....	29	3	2	16	4	2	2	-	-
주 택 이외의거처 Living quarters other than housing units	66	53	2	-	-	-	-	-	11
1 인 Person.....	8	8	-	-	-	-	-	-	-
2	13	13	-	-	-	-	-	-	-
3	11	11	-	-	-	-	-	-	2
4	13	13	-	-	-	-	-	-	-
5	11	6	1	-	-	-	-	-	4
6	3	2	-	-	-	-	-	-	1
7 인이상 Persons and over.....	5	-	1	-	-	-	-	-	4

제 2 표 거처의 종류, 가구원수 및 사용방수별 가구 (일반가구) (계속)

Table 2. Ordinary Households by Type of Living Quarters, Number of Household Members and Rooms Used (continued)

가 구 원 수 Number of household members	계 Total	사 용 방 수 Number of rooms Used							
		1	2	3	4	5	6	7	8 이 상 And over
명 주 군 Myeongju Gun	18 348	3 023	5 801	4 158	3 511	624	1 102	40	89
1 인 Person	939	361	302	128	107	11	26	1	3
2	1 973	532	635	326	317	50	102	3	8
3	2 543	662	790	462	430	58	130	3	8
4	3 295	716	1 185	655	490	96	136	4	17
5	3 466	466	1 197	862	639	112	168	6	16
6	2 926	198	965	819	600	127	195	4	18
7 인이상 Persons and over	3 202	88	727	906	928	170	345	19	19
주 택 Housing units	18 314	3 003	5 793	4 157	3 510	624	1 102	40	85
1 인 Person	933	356	301	128	107	11	26	1	3
2	1 966	527	634	326	317	50	102	3	7
3	2 540	659	790	462	430	58	130	3	8
4	3 297	715	1 184	655	490	96	136	4	17
5	3 457	462	1 194	862	638	112	168	6	15
6	2 922	196	963	819	600	127	195	4	18
7 인이상 Persons and over	3 199	88	727	905	928	170	345	19	17
단 독 주 택 Detached dwelling	17 340	2 789	5 234	4 010	3 478	617	1 099	39	74
1 인 Person	876	331	279	118	107	11	26	1	3
2	1 861	490	579	314	317	50	102	2	7
3	2 392	608	712	447	428	57	129	3	8
4	3 081	669	1 050	629	484	95	136	4	14
5	3 234	427	1 060	817	637	110	167	6	10
6	2 795	180	883	799	592	126	194	4	17
7 인이상 Persons and over	3 101	84	671	886	913	168	345	19	15
아 파 트 Apartment	30	1	5	24	-	-	-	-	-
1 인 Person	8	1	-	7	-	-	-	-	-
2	2	-	1	1	-	-	-	-	-
3	3	-	-	3	-	-	-	-	-
4	5	-	1	4	-	-	-	-	-
5	7	-	2	5	-	-	-	-	-
6	4	-	-	4	-	-	-	-	-
7 인이상 Persons and over	1	-	1	-	-	-	-	-	-
연 립 주 택 Town house	500	27	411	54	6	1	-	-	1
1 인 Person	18	1	16	1	-	-	-	-	-
2	63	8	46	9	-	-	-	-	-
3	72	7	60	5	-	-	-	-	-
4	112	4	92	13	1	1	-	-	1
5	122	5	100	17	-	-	-	-	-
6	66	1	56	6	3	-	-	-	-
7 인이상 Persons and over	47	1	41	3	2	-	-	-	-
비거주용건물내의주택 Dwelling units in the building not intended for human habitation	444	186	143	69	26	6	3	1	10
1 인 Person	31	23	6	2	-	-	-	-	-
2	40	29	8	2	-	-	-	1	-
3	73	44	18	7	2	1	1	-	-
4	99	42	41	9	5	-	-	-	2
5	94	30	32	23	1	2	1	-	5
6	57	15	24	10	5	1	1	-	1
7 인이상 Persons and over	50	3	14	16	13	2	-	-	2
주택 이외의 거처 Living quarters other than housing units	34	20	8	1	1	-	-	-	4
1 인 Person	6	5	1	-	-	-	-	-	-
2	7	5	1	-	-	-	-	-	1
3	3	3	-	-	-	-	-	-	-
4	2	1	1	-	-	-	-	-	-
5	9	4	3	-	1	-	-	-	1
6	4	2	2	-	-	-	-	-	-
7 인이상 Persons and over	3	-	-	1	-	-	-	-	2

제 2 표 거처의 종류, 가구원수 및 사용방수별 가구 (일반가구) (계속)

Table 2. Ordinary Households by Type of Living Quarters, Number of Household Members and Rooms Used (continued)

가 구 원 수 Number of household members	계 Total	사 용 방 수 Number of rooms Used							
		1	2	3	4	5	6	7	8 이 상 And over
삼 척 군 Samcheog Gun.....	50 642	10 764	24 085	9 301	4 713	1 218	366	64	131
1 인 Person	1 693	879	562	159	67	16	8	-	2
2	3 904	1 719	1 450	452	214	44	16	4	5
3	6 450	2 462	2 807	735	339	62	31	5	9
4	9 757	2 658	5 120	1 330	497	103	28	2	19
5	10 642	1 868	6 018	1 744	761	163	52	9	27
6	8 514	804	4 549	1 949	895	214	65	17	21
7 인이상 Persons and over	9 682	374	3 579	2 932	1 940	616	166	27	48
주 택 Housing units..	50 588	10 751	24 060	9 292	4 712	1 218	365	62	128
1 인 Person	1 688	874	562	159	67	16	8	-	2
2	3 893	1 716	1 443	451	214	44	16	4	5
3	6 445	2 460	2 806	734	339	62	31	4	9
4	9 749	2 657	5 115	1 330	497	103	27	2	18
5	10 634	1 867	6 014	1 741	761	163	52	9	27
6	8 508	804	4 545	1 947	895	214	65	17	21
7 인이상 Persons and over.....	9 671	373	3 575	2 930	1 939	616	166	26	46
단 독 주 택 Detached dwelling..	40 095	9 297	15 475	8 947	4 659	1 211	358	59	89
1 인 Person.....	1 363	750	370	153	65	16	8	-	1
2	3 287	1 528	1 041	439	213	44	15	4	3
3	5 134	2 162	1 822	712	336	62	30	2	8
4	7 199	2 313	2 936	1 273	485	103	27	2	10
5	7 972	1 564	3 741	1 670	756	161	49	9	22
6	6 731	671	3 003	1 868	884	213	64	16	12
7 인이상 Persons and over.....	8 409	309	2 512	2 892	1 920	612	165	26	33
아 파 트 Apartment.....	848	33	812	1	-	-	-	2	-
1 인 Person.....	50	17	33	-	-	-	-	-	-
2	33	3	29	1	-	-	-	-	-
3	85	3	81	-	-	-	-	1	-
4	193	4	189	-	-	-	-	-	-
5	216	5	211	-	-	-	-	-	-
6	163	-	162	-	-	-	-	1	-
7 인이상 Persons and over.....	108	1	107	-	-	-	-	-	-
연 립 주 택 Town house...	9 178	1 239	7 614	272	32	2	-	-	19
1 인 Person.....	242	84	151	6	-	-	-	-	1
2	522	152	360	8	1	-	-	-	1
3	1 165	265	884	15	-	-	-	-	1
4	2 264	304	1 899	45	9	-	-	-	7
5	2 352	258	2 026	58	5	1	-	-	4
6	1 548	118	1 355	64	9	-	-	-	2
7 인이상 Persons and over.....	1 085	58	939	76	8	1	-	-	3
비거주용건물내의주택 Dwelling units in the building not intended for human habitation	467	182	159	72	21	5	7	1	20
1 인 Person.....	33	23	8	-	2	-	-	-	-
2	51	33	13	3	-	-	1	-	1
3	61	30	19	7	3	-	1	1	-
4	93	36	41	12	3	-	-	-	1
5	94	40	36	13	-	1	3	-	1
6	66	15	25	15	2	1	1	-	7
7 인이상 Persons and over.....	69	5	17	22	11	3	1	-	10
주 택 이외의거처 Living quarters other than housing units	54	13	25	9	1	-	1	2	3
1 인 Person.....	5	5	-	-	-	-	-	-	-
2	11	3	7	1	-	-	-	-	-
3	5	2	1	1	-	-	-	1	-
4	8	1	5	-	-	-	1	-	1
5	8	1	4	3	-	-	-	-	-
6	6	-	4	2	-	-	-	-	-
7 인이상 Persons and over.....	11	1	4	2	1	-	-	1	2

제 3 표 거처의 종류, 사용
Table 3. Ordinary Households and Household Members

거 처 의 종 류	계 Total		사 용 식 수				자 가 수 도 Households
	가 구 Households	가 구 원 Household members	상 수 도 Piped water		간 이 수 도 Small water-supply system		
			가 구 Households	가 구 원 Household members	가 구 Households	가 구 원 Household members	
강 원 도	375 134	1 744 384	155 978	706 380	56 866	269 545	15 841
주 택	374 374	1 741 508	155 610	704 928	56 812	269 318	15 782
단 독 주 택	345 277	1 612 929	136 166	618 568	52 110	248 757	14 910
아 과 트	5 092	20 838	4 762	19 558	187	726	143
연 립 주 택	14 752	67 541	7 924	37 003	3 852	17 065	355
비거주용건물내의주택	9 253	40 200	6 758	29 799	663	2 770	374
주 택 이 외 의 거 처	760	2 876	368	1 452	54	227	59
시 부	122 564	558 465	88 483	396 932	3 811	18 551	5 253
주 택	122 186	557 069	88 240	396 058	3 797	18 484	5 232
단 독 주 택	111 338	510 424	78 518	354 379	3 667	17 888	4 798
아 과 트	3 492	14 007	3 406	13 676	6	25	80
연 립 주 택	1 849	8 451	1 337	6 149	17	77	250
비거주용건물내의주택	5 507	24 187	4 979	21 854	107	494	104
주 택 이 외 의 거 처	378	1 396	243	874	14	67	21
읍 부	109 084	509 954	56 574	260 331	16 352	78 317	2 916
주 택	108 949	509 359	56 482	259 898	16 344	78 285	2 915
단 독 주 택	96 016	449 699	48 033	220 538	13 788	66 673	2 818
아 과 트	1 229	5 459	1 164	5 189	29	117	36
연 립 주 택	9 900	46 305	5 881	27 848	2 435	11 119	14
비거주용건물내의주택	1 804	7 896	1 404	6 323	92	376	47
주 택 이 외 의 거 처	135	595	92	433	8	32	1
면 부	143 486	675 965	10 921	49 117	36 703	172 677	7 672
주 택	143 239	675 080	10 888	48 972	36 671	172 549	7 635
단 독 주 택	137 923	652 806	9 615	43 651	34 655	164 196	7 294
아 과 트	371	1 372	192	693	152	584	27
연 립 주 택	3 003	12 785	706	3 006	1 400	5 869	91
비거주용건물내의주택	1 942	8 117	375	1 622	464	1 900	223
주 택 이 외 의 거 처	247	885	33	145	32	128	37
춘 천 시	33 325	146 873	27 011	117 472	363	1 791	567
주 택	33 232	146 524	26 935	117 188	362	1 784	567
단 독 주 택	29 942	132 899	23 752	104 035	352	1 736	554
아 과 트	1 555	6 034	1 552	6 021	3	13	-
연 립 주 택	121	565	121	565	-	-	-
비거주용건물내의주택	1 614	7 026	1 510	6 567	7	35	13
주 택 이 외 의 거 처	93	349	76	284	1	7	-
원 주 시	29 500	132 070	20 771	91 635	648	3 094	1 431
주 택	29 423	131 788	20 729	91 492	645	3 080	1 424
단 독 주 택	26 598	119 913	18 183	80 778	603	2 908	1 231
아 과 트	1 002	3 966	921	3 657	2	6	79
연 립 주 택	177	807	97	439	-	-	79
비거주용건물내의주택	1 646	7 102	1 528	6 618	40	166	35
주 택 이 외 의 거 처	77	282	42	143	3	14	7
동 해 시	21 062	102 307	12 533	60 525	1 545	7 606	1 108
주 택	21 011	102 100	12 512	60 437	1 541	7 590	1 098
단 독 주 택	19 948	97 297	11 590	56 264	1 518	7 476	1 049
아 과 트	123	505	122	502	-	-	1
연 립 주 택	498	2 337	460	2 160	1	5	16
비거주용건물내의주택	442	1 961	340	1 511	22	109	32
주 택 이 외 의 거 처	51	207	21	88	4	16	10
강 림 시	24 229	112 745	16 306	74 975	467	2 265	1 747
주 택	24 092	112 245	16 220	74 663	462	2 242	1 743
단 독 주 택	22 396	104 559	14 697	67 782	446	2 166	1 732
아 과 트	524	2 269	524	2 269	-	-	-
연 립 주 택	262	1 184	237	1 063	-	-	-
비거주용건물내의주택	910	4 233	762	3 549	16	76	11
주 택 이 외 의 거 처	137	500	86	312	5	23	4

주: 특별조사구 인구 제외

식수별 가구 및 가구원 (일반가구)

by Type of Living Quarters and Source of Drinking Water

Domestic water system	Source of drinking water						Type of living quarters
	수동펌프	Hand pump	우물 Well		기타 Others		
	가 구	가 구 원	가 구	가 구 원	가 구	가 구 원	
Household members	Households	Household members	Households	Household members	Households	Household members	
75 474	93 394	440 889	46 055	219 371	7 000	32 725	Gangweon Do
75 247	93 274	440 448	45 576	219 106	6 920	32 461	Housing units
71 458	91 271	431 717	44 201	211 253	6 619	31 176	Detached dwelling
554	-	-	-	-	-	-	Apartment
1 528	902	4 154	1 517	6 851	202	940	Town house
1 707	1 101	4 577	258	1 002	99	345	Dwelling units in the building not intended for human habitation
227	120	441	79	265	80	264	Living quarters other than housing units
25 239	20 404	95 749	4 071	19 694	542	2 300	Total for Sis
25 141	20 339	95 513	4 054	19 639	524	2 234	Housing units
23 210	19 923	93 661	3 968	19 280	464	2 006	Detached dwelling
306	-	-	-	-	-	-	Apartment
1 126	154	709	65	277	26	113	Town house
499	262	1 143	21	82	34	115	Dwelling units in the building not intended for human habitation
98	65	236	17	55	18	66	Living quarters other than housing units
14 122	16 285	75 653	14 723	70 547	2 234	10 984	Total for Eubs
14 116	16 266	75 571	14 711	70 508	2 231	10 981	Housing units
13 702	15 750	73 349	13 532	65 097	2 095	10 340	Detached dwelling
153	-	-	-	-	-	-	Apartment
62	332	1 508	1 124	5 216	114	552	Town house
199	184	714	55	195	22	89	Dwelling units in the building not intended for human habitation
6	19	82	12	39	3	3	Living quarters other than housing units
36 113	56 705	269 487	27 261	129 130	4 224	19 441	Total for Myeons
35 990	56 669	269 364	27 211	128 959	4 165	19 246	Housing units
34 546	55 598	264 707	26 701	126 876	4 060	18 830	Detached dwelling
95	-	-	-	-	-	-	Apartment
340	416	1 937	328	1 358	62	275	Town house
1 009	655	2 720	182	725	43	141	Dwelling units in the building not intended for human habitation
123	36	123	50	171	59	195	Living quarters other than housing units
2 825	5 168	23 823	125	575	91	387	Chuncheon Si
2 825	5 158	23 782	124	573	86	372	Housing units
2 751	5 076	23 438	124	573	84	366	Detached dwelling
-	-	-	-	-	-	-	Apartment
-	-	-	-	-	-	-	Town house
74	82	344	-	-	2	6	Dwelling units in the building not intended for human habitation
-	10	41	1	2	5	15	Living quarters other than housing units
6 496	5 824	27 022	652	3 095	174	728	Weonju Si
6 467	5 807	26 958	647	3 076	171	715	Housing units
5 648	5 773	26 827	639	3 042	169	710	Detached dwelling
303	-	-	-	-	-	-	Apartment
364	1	4	-	-	-	-	Town house
152	33	127	8	34	2	5	Dwelling units in the building not intended for human habitation
29	17	64	5	19	3	13	Living quarters other than housing units
5 480	3 595	17 558	2 144	10 532	137	606	Donghae Si
5 436	3 592	17 542	2 136	10 509	132	586	Housing units
5 225	3 566	17 424	2 104	10 362	121	546	Detached dwelling
3	-	-	-	-	-	-	Apartment
64	-	-	21	108	-	-	Town house
144	26	118	11	39	11	40	Dwelling units in the building not intended for human habitation
44	3	16	8	23	5	20	Living quarters other than housing units
8 526	4 871	22 891	801	3 945	37	143	Gangneung Si
8 501	4 836	22 776	799	3 938	32	125	Housing units
8 445	4 693	22 115	799	3 938	29	113	Detached dwelling
-	-	-	-	-	-	-	Apartment
56	25	121	-	-	-	-	Town house
-	118	540	-	-	3	12	Dwelling units in the building not intended for human habitation
25	35	115	2	7	5	18	Living quarters other than housing units

Note: Excludes those in special-enumeration districts

제 3 표 거처의 종류, 사용
Table 3. Ordinary Households and Household Members

거 처 의 종 류	계 Total		사 용 식 수				자 가 수 도 Households
	가 구 Households	가 구 원 Household members	상 수 도 Piped water		간 이 수 도 Small water-supply system		
			가 구 Households	가 구 원 Household members	가 구 Households	가 구 원 Household members	
숙 초 시	14 448	64 470	11 862	52 325	788	3 795	400
주 택	14 428	64 412	11 844	52 278	787	3 788	400
단 독 주 택	12 454	55 756	10 296	45 520	748	3 602	232
안 령 과 트	288	1 233	287	1 227	1	6	-
연 립 주 택	791	3 558	422	1 922	16	72	155
비거주용건물내의주택	895	3 865	839	3 609	22	108	13
주 택 이 외 의 거 처	20	58	18	47	1	7	-
춘 성 군	11 522	54 173	102	415	4 732	22 287	392
주 택	11 496	54 087	100	399	4 728	22 273	392
단 독 주 택	11 223	52 969	97	388	4 555	21 554	371
안 령 과 트	49	206	2	7	30	137	17
연 립 주 택	124	540	-	-	94	394	-
비거주용건물내의주택	100	372	1	4	49	188	4
주 택 이 외 의 거 처	26	86	2	16	4	14	-
홍 천 군	20 485	98 837	3 848	17 085	1 640	7 621	419
주 택	20 447	98 701	3 838	17 053	1 640	7 621	419
단 독 주 택	20 023	96 935	3 612	16 127	1 584	7 379	413
안 령 과 트	111	411	110	409	-	-	1
연 립 주 택	53	262	1	4	20	99	-
비거주용건물내의주택	260	1 093	115	513	36	143	5
주 택 이 외 의 거 처	38	136	10	32	-	-	-
현 성 군	14 620	69 929	1 779	7 774	1 295	6 044	603
주 택	14 611	69 888	1 777	7 766	1 295	6 044	603
단 독 주 택	14 500	69 482	1 743	7 619	1 277	5 993	586
안 령 과 트	-	-	-	-	-	-	-
연 립 주 택	13	65	-	-	5	19	-
비거주용건물내의주택	98	341	34	147	13	32	17
주 택 이 외 의 거 처	9	41	2	8	-	-	-
원 성 군	13 028	60 158	1 261	6 072	2 856	12 995	753
주 택	13 014	60 116	1 260	6 069	2 856	12 995	745
단 독 주 택	12 764	59 153	1 245	6 011	2 691	12 355	736
안 령 과 트	92	330	3	13	89	317	-
연 립 주 택	79	320	3	11	57	252	6
비거주용건물내의주택	79	313	9	34	19	71	3
주 택 이 외 의 거 처	14	42	1	3	-	-	8
영 월 군	19 755	92 985	5 336	24 723	7 061	32 673	608
주 택	19 732	92 818	5 330	24 626	7 056	32 647	606
단 독 주 택	18 875	89 094	4 835	22 365	6 787	31 530	602
안 령 과 트	160	650	138	566	22	84	-
연 립 주 택	501	2 210	251	1 222	180	729	1
비거주용건물내의주택	196	864	106	473	67	304	3
주 택 이 외 의 거 처	23	167	6	97	5	26	2
평 창 군	16 142	76 905	1 521	6 347	3 822	18 451	855
주 택	16 123	76 854	1 519	6 340	3 820	18 448	854
단 독 주 택	15 231	73 108	1 249	5 177	3 598	17 517	784
안 령 과 트	-	-	-	-	-	-	-
연 립 주 택	224	976	17	69	78	350	26
비거주용건물내의주택	668	2 770	253	1 094	144	581	44
주 택 이 외 의 거 처	19	51	2	7	2	3	1
정 선 군	27 681	131 750	8 402	38 484	8 385	40 542	424
주 택	27 660	131 655	8 396	38 449	8 380	40 524	424
단 독 주 택	26 918	128 274	8 185	37 428	8 006	38 877	413
안 령 과 트	-	-	-	-	-	-	-
연 립 주 택	561	2 600	107	516	344	1 541	2
비거주용건물내의주택	181	781	104	505	30	106	9
주 택 이 외 의 거 처	21	95	6	35	5	18	-

식수별 가구 및 가구원 (일반가구) (계속)
by Type of Living Quarters and Source of Drinking Water (continued)

Domestic water system 가 구 원 Household members	Source of drinking water						Type of living quarters
	수동펌프 Hand pump	우 물 Well		기 타 Others			
	가 구 Household members	가 구 Household members	가 구 Household members	가 구 Household members	가 구 Household members	가 구 Household members	
1 912	946	4 455	349	1 547	103	436	Sogcho Si
1 912	946	4 455	348	1 543	103	436	Housing units
1 141	815	3 857	302	1 365	61	271	Detached dwelling
698	128	584	44	169	26	113	Apartment
73	3	14	2	9	16	52	Town house
-	-	-	1	4	-	-	Dwelling units in the building not intended for human habitation
-	-	-	-	-	-	-	Living quarters other than housing units
1 831	4 481	21 662	1 494	6 621	321	1 357	Chunseong Gun
1 831	4 476	21 642	1 486	6 602	314	1 340	Housing units
1 753	4 433	21 443	1 463	6 526	304	1 305	Detached dwelling
62	-	-	-	-	-	-	Apartment
-	23	117	7	29	-	-	Town house
16	20	82	16	47	10	35	Dwelling units in the building not intended for human habitation
-	5	20	8	19	7	17	Living quarters other than housing units
2 121	10 460	52 417	3 823	18 310	295	1 283	Hongcheon Gun
2 121	10 454	52 401	3 819	18 287	277	1 218	Housing units
2 099	10 375	52 098	3 785	18 111	254	1 121	Detached dwelling
2	-	-	-	-	-	-	Apartment
-	21	106	1	5	10	48	Town house
20	58	197	33	171	13	49	Dwelling units in the building not intended for human habitation
-	6	16	4	23	18	65	Living quarters other than housing units
2 864	8 233	40 471	2 511	11 931	199	845	Hoengseong Gun
2 864	8 231	40 461	2 508	11 917	197	836	Housing units
2 806	8 208	40 388	2 493	11 850	193	826	Detached dwelling
-	-	-	-	-	-	-	Apartment
-	-	-	8	46	-	-	Town house
58	23	73	7	21	4	10	Dwelling units in the building not intended for human habitation
-	2	10	3	14	2	9	Living quarters other than housing units
3 499	6 377	29 874	1 547	6 828	234	890	Weonseong Gun
3 474	6 374	29 871	1 547	6 828	232	879	Housing units
3 434	6 324	29 677	1 538	6 801	230	875	Detached dwelling
-	-	-	-	-	-	-	Apartment
22	13	35	-	-	-	-	Town house
18	37	159	9	27	2	4	Dwelling units in the building not intended for human habitation
-	3	3	-	-	-	-	Living quarters other than housing units
25	3	3	-	-	2	11	
3 070	1 992	9 603	3 666	17 578	1 092	5 338	Yeongweol Gun
3 061	1 992	9 603	3 659	17 558	1 089	5 323	Housing units
3 046	1 965	9 493	3 599	17 342	1 087	5 318	Detached dwelling
-	-	-	-	-	-	-	Apartment
3	20	80	49	176	-	-	Town house
12	7	30	11	40	2	5	Dwelling units in the building not intended for human habitation
9	-	-	7	20	3	15	Living quarters other than housing units
4 178	5 658	26 796	3 602	17 911	684	3 222	Pyeongchang Gun
4 173	5 657	26 789	3 597	17 899	676	3 205	Housing units
3 872	5 384	25 670	3 549	17 704	667	3 168	Detached dwelling
-	-	-	-	-	-	-	Apartment
100	71	313	29	132	3	12	Town house
201	202	806	19	63	6	25	Dwelling units in the building not intended for human habitation
5	1	7	5	12	8	17	Living quarters other than housing units
2 050	2 954	14 239	6 058	29 151	1 458	7 284	Jeongseon Gun
2 050	2 949	14 220	6 055	29 138	1 456	7 274	Housing units
1 999	2 901	13 973	5 996	28 880	1 417	7 117	Detached dwelling
-	-	-	-	-	-	-	Apartment
8	39	216	37	179	32	140	Town house
43	9	31	22	79	7	17	Dwelling units in the building not intended for human habitation
-	5	19	3	13	2	10	Living quarters other than housing units

제 3 표 거처의 종류, 사용
Table 3. Ordinary Households and Household Members

거 처 의 종 류	계 Total		사 용 식 수				
	가 구 Households	가 구 원 Household members	상 수 도 Piped water		간 이 수 도 Small water-supply system		자 가 수 도 Households
			가 구 Households	가 구 원 Household members	가 구 Households	가 구 원 Household members	
철 원 군	14 055	63 036	2 055	8 946	1 829	8 558	880
주 택	14 047	63 003	2 055	8 946	1 826	8 543	880
단 독 주 택	13 597	60 997	2 011	8 761	1 707	8 036	819
아 립 파 주 택	-	-	-	-	-	-	-
연 립 주 택	285	1 324	14	61	107	455	27
비거주용건물내의주택	165	682	30	124	12	52	34
주택 이외의거처	8	33	-	-	3	15	-
화 천 군	8 644	37 583	2 163	9 218	1 603	6 796	273
주 택	8 622	37 514	2 157	9 197	1 601	6 792	273
단 독 주 택	8 198	35 773	1 983	8 472	1 493	6 346	263
아 립 파 주 택	111	420	86	323	25	97	-
연 립 주 택	142	580	4	18	46	195	-
비거주용건물내의주택	171	741	84	384	37	154	10
주택 이외의거처	22	69	6	21	2	4	-
양 구 군	7 396	32 914	1 290	5 376	798	3 753	226
주 택	7 384	32 881	1 288	5 368	798	3 753	226
단 독 주 택	6 773	30 166	994	4 113	762	3 588	195
아 립 파 주 택	76	271	75	267	1	4	-
연 립 주 택	21	96	21	86	-	-	-
비거주용건물내의주택	514	2 358	1 98	902	35	161	31
주택 이외의거처	12	33	2	8	-	-	-
인 제 군	10 338	46 782	2 975	12 646	1 440	6 279	204
주 택	10 317	46 720	2 971	12 635	1 439	6 273	202
단 독 주 택	9 734	44 385	2 696	11 547	1 314	5 772	174
아 립 파 주 택	45	186	45	186	-	-	-
연 립 주 택	409	1 608	131	495	117	474	25
비거주용건물내의주택	129	541	99	407	8	27	3
주택 이외의거처	21	62	4	11	1	6	2
고 성 군	10 681	48 293	3 842	17 337	3 226	15 018	1 112
주 택	10 666	48 233	3 832	17 299	3 226	15 018	1 111
단 독 주 택	10 285	46 592	3 587	16 216	3 141	14 638	1 102
아 립 파 주 택	-	-	-	-	-	-	-
연 립 주 택	338	1 454	225	971	80	356	1
비거주용건물내의주택	43	187	20	112	5	24	8
주택 이외의거처	15	60	10	38	-	-	1
양 양 군	9 233	41 420	996	4 352	2 029	9 419	1 225
주 택	9 167	41 182	974	4 261	2 023	9 395	1 203
단 독 주 택	8 383	37 910	675	2 991	1 794	8 446	1 121
아 립 파 주 택	78	268	42	115	-	-	36
연 립 주 택	475	2 034	170	752	211	868	2
비거주용건물내의주택	231	970	87	403	18	81	44
주택 이외의거처	66	238	22	91	6	24	22
명 주 군	18 348	85 050	5 481	24 727	3 680	17 304	1 222
주 택	18 314	84 921	5 462	24 655	3 675	17 284	1 220
단 독 주 택	17 340	80 729	5 066	22 945	3 421	16 170	1 162
아 립 파 주 택	30	108	13	44	8	33	9
연 립 주 택	500	2 162	110	476	202	893	3
비거주용건물내의주택	444	1 922	273	1 190	44	188	46
주택 이외의거처	34	129	19	72	5	20	2
삼 척 군	50 642	246 104	26 444	125 946	8 659	43 254	1 392
주 택	50 588	245 866	26 411	125 807	8 652	43 224	1 392
단 독 주 택	40 095	196 938	19 670	94 029	6 313	32 668	1 371
아 립 파 주 택	848	3 981	842	3 952	6	29	-
연 립 주 택	9 178	42 869	5 533	26 173	2 294	10 363	12
비거주용건물내의주택	467	2 078	366	1 653	39	164	9
주택 이외의거처	54	238	33	139	7	30	-

식수별 가구 및 가구원 (일반가구) (계속)
by Type of Living Quarters and Source of Drinking Water (continued)

Domestic water system	Source of drinking water						Type of living quarters
	수동펌프 Hand pump		우물 Well		기타 Others		
	가 구 Household members	가 구 Household members	가 구 Household members	가 구 Household members	가 구 Household members	가 구 Household members	
4 013	7 395	33 204	1 649	7 268	247	1 047	Chelweon Gun
4 013	7 392	33 192	1 648	7 263	246	1 046	Housing units
3 740	7 215	32 368	1 605	7 071	240	1 021	Detached dwelling
-	-	-	-	-	-	-	Apartment
111	113	581	20	96	4	20	Town house
162	64	243	23	96	2	5	Dwelling units in the building not intended for human habitation
-	3	12	1	5	1	1	Living quarters other than housing units
1 152	2 680	12 031	1 764	7 710	161	676	Hwacheon Gun
1 152	2 676	12 014	1 758	7 698	157	661	Housing units
1 110	2 618	11 783	1 704	7 483	137	579	Detached dwelling
-	-	-	-	-	-	-	Apartment
-	38	147	35	144	19	76	Town house
42	20	84	19	71	1	6	Dwelling units in the building not intended for human habitation
-	4	17	6	12	4	15	Living quarters other than housing units
1 118	4 253	18 928	708	3 179	121	560	Yanggu Gun
1 118	4 246	18 909	705	3 173	121	560	Housing units
963	4 013	17 835	690	3 113	119	554	Detached dwelling
-	-	-	-	-	-	-	Apartment
-	-	-	-	-	-	-	Town house
155	233	1 074	15	60	2	6	Dwelling units in the building not intended for human habitation
-	7	19	3	6	-	-	Living quarters other than housing units
931	3 360	15 808	1 821	8 599	538	2 519	Inje Gun
920	3 357	15 798	1 815	8 585	533	2 509	Housing units
825	3 264	15 391	1 761	8 378	525	2 472	Detached dwelling
-	-	-	-	-	-	-	Apartment
80	79	342	51	192	6	25	Town house
15	14	65	3	15	2	12	Dwelling units in the building not intended for human habitation
11	3	10	6	14	5	10	Living quarters other than housing units
4 886	1 295	5 898	1 170	5 026	36	128	Goseong Gun
4 883	1 295	5 898	1 166	5 007	36	128	Housing units
4 850	1 266	5 791	1 155	4 975	34	122	Detached dwelling
-	-	-	-	-	-	-	Apartment
3	27	105	4	16	1	3	Town house
30	2	2	7	16	1	3	Dwelling units in the building not intended for human habitation
3	-	-	4	19	-	-	Living quarters other than housing units
5 520	3 775	16 837	1 127	4 966	81	326	Yangyang Gun
5 452	3 768	16 809	1 125	4 955	74	310	Housing units
5 115	3 665	16 383	1 054	4 665	74	310	Detached dwelling
153	-	-	-	-	-	-	Apartment
8	36	177	56	229	-	-	Town house
176	67	249	15	61	-	-	Dwelling units in the building not intended for human habitation
68	7	28	2	11	7	16	Living quarters other than housing units
5 787	4 804	22 525	2 941	13 724	220	983	Myeongju Gun
5 779	4 798	22 498	2 940	13 723	219	982	Housing units
5 530	4 689	22 024	2 784	13 081	218	979	Detached dwelling
31	-	-	-	-	-	-	Apartment
12	43	201	142	580	-	-	Town house
206	66	273	14	62	1	3	Dwelling units in the building not intended for human habitation
8	6	27	1	1	1	1	Living quarters other than housing units
7 215	5 273	24 847	8 103	40 875	771	3 967	Samcheog Gun
7 215	5 270	24 830	8 094	40 834	769	3 956	Housing units
7 106	5 028	23 739	7 057	35 993	656	3 403	Detached dwelling
-	-	-	-	-	-	-	Apartment
55	225	1 025	1 013	4 750	101	503	Town house
54	17	66	24	91	12	50	Dwelling units in the building not intended for human habitation
-	3	17	9	41	2	11	Living quarters other than housing units

제 4 표 거처의 종류 및 취사연료
Table 4. Ordinary Households by Type of Living Quarters,

거 처 의 종 류	취 사 연 료 Fuel used for cooking						
	연 탄 Coal briquet	유 류 Oil	개 스 Gas	전 기 Electricity	임산연료 Fire wood	기 타 Others	
강 원 도.....	375 134	238 431	3 544	3 339	2 860	124 456	2 504
주 택.....	374 374	237 943	3 493	3 330	2 842	124 270	2 496
단 독 주 택.....	345 277	213 098	2 404	2 322	2 342	122 755	2 356
아 연 과 주 택.....	5 092	3 790	576	456	267	-	3
연 립 주 택.....	14 752	13 412	122	167	95	838	118
비거주용건물내의주택.....	9 253	7 643	391	385	138	677	19
주 택 이 외 의 거 처.....	760	488	51	9	18	186	8
시 부.....	122 564	109 692	2 235	2 817	807	6 954	59
주 택.....	122 186	109 379	2 225	2 810	797	6 920	55
단 독 주 택.....	111 338	100 343	1 590	1 869	605	6 886	45
아 연 과 주 택.....	3 492	2 612	316	440	123	-	1
연 립 주 택.....	1 849	1 610	67	158	12	2	-
비거주용건물내의주택.....	5 507	4 814	252	343	57	32	9
주 택 이 외 의 거 처.....	378	313	10	7	10	34	4
읍 부.....	109 084	85 027	666	304	1 116	21 191	780
주 택.....	108 949	84 920	665	303	1 116	21 166	779
단 독 주 택.....	96 016	72 747	372	260	1 020	20 863	754
아 연 과 주 택.....	1 229	946	239	8	36	-	-
연 립 주 택.....	9 900	9 664	12	7	6	187	24
비거주용건물내의주택.....	1 804	1 563	42	28	54	116	1
주 택 이 외 의 거 처.....	135	107	1	1	-	25	1
면 부.....	143 486	43 712	643	218	937	96 311	1 665
주 택.....	143 239	43 644	603	217	929	96 184	1 662
단 독 주 택.....	137 923	40 008	442	193	717	95 006	1 557
아 연 과 주 택.....	371	232	21	8	108	-	2
연 립 주 택.....	3 003	2 138	43	2	77	649	94
비거주용건물내의주택.....	1 942	1 266	97	14	27	529	9
주 택 이 외 의 거 처.....	247	68	40	1	8	127	3
춘 천 시.....	33 325	30 191	1 115	1 154	509	339	17
주 택.....	33 232	30 114	1 109	1 149	508	336	16
단 독 주 택.....	29 942	27 530	813	852	402	333	12
아 연 과 주 택.....	1 555	1 123	208	142	81	-	1
연 립 주 택.....	121	46	31	44	-	-	-
비거주용건물내의주택.....	1 614	1 415	57	111	3	3	3
주 택 이 외 의 거 처.....	93	77	6	5	1	3	1
원 주 시.....	29 500	26 573	588	700	131	1 498	10
주 택.....	29 423	26 512	587	699	128	1 489	8
단 독 주 택.....	26 598	24 194	407	428	85	1 478	6
아 연 과 주 택.....	1 002	779	76	114	33	-	-
연 립 주 택.....	177	108	24	44	1	-	-
비거주용건물내의주택.....	1 646	1 431	80	113	9	11	2
주 택 이 외 의 거 처.....	77	61	1	1	3	9	2
흥 해 시.....	21 062	18 713	85	247	63	1 936	18
주 택.....	21 011	18 674	84	247	62	1 927	17
단 독 주 택.....	19 948	17 797	66	100	50	1 919	16
아 연 과 주 택.....	123	4	2	116	1	-	-
연 립 주 택.....	498	461	4	27	6	-	-
비거주용건물내의주택.....	442	412	12	4	5	8	1
주 택 이 외 의 거 처.....	51	39	1	-	1	9	1
강 림 시.....	24 229	20 937	340	603	74	2 269	6
주 택.....	24 092	20 819	338	602	69	2 258	6
단 독 주 택.....	22 396	19 426	241	421	50	2 254	4
아 연 과 주 택.....	524	418	30	68	8	-	-
연 립 주 택.....	262	210	6	41	5	-	-
비거주용건물내의주택.....	910	765	61	72	6	4	2
주 택 이 외 의 거 처.....	137	118	2	1	5	11	-

난방연료별 가구 (일반가구) Fuel Used for Cooking and Heating

난 방 연 료 Fuel used for heating								Type of living quarters
연 탄 Coal briquet	유 류 Oil	임 산 연 료 Fire wood	전 기 Electricity	중 앙 난 방 Central heating system	기 타 Others			
375 134	243 440	2 771	125 735	289	585	2 314	Gangweon Do	
374 374	242 920	2 757	125 594	281	559	2 303	Housing units	
345 277	216 959	2 055	123 988	118	-	2 157	Detached dwelling	
5 092	4 429	51	-	95	516	1	Apartment	
14 752	13 612	110	879	29	-	122	Town house	
9 253	7 920	541	687	39	43	23	Dwelling units in the building not intended for human habitation	
760	520	14	181	8	26	11	Living quarters other than housing units	
122 564	113 027	1 831	7 256	89	298	63	Total for Sis	
122 186	112 703	1 824	7 226	86	288	62	Housing units	
111 338	102 745	1 303	7 189	52	-	49	Detached dwelling	
3 492	3 199	31	-	2	260	-	Apartment	
1 849	1 756	88	4	1	-	-	Town house	
5 507	5 000	402	33	31	28	13	Dwelling units in the building not intended for human habitation	
378	327	7	30	3	10	1	Living quarters other than housing units	
109 084	86 117	459	21 482	37	230	759	Total for Eubs	
108 949	86 008	458	21 458	37	230	758	Housing units	
96 016	73 726	368	21 160	31	-	731	Detached dwelling	
1 229	981	20	-	1	226	1	Apartment	
9 900	9 673	21	180	1	-	25	Town house	
1 804	1 628	49	118	4	4	1	Dwelling units in the building not intended for human habitation	
135	109	1	24	-	-	1	Living quarters other than housing units	
143 486	44 296	481	96 997	163	57	1 492	Total for Myeons	
143 239	44 212	475	96 870	158	41	1 483	Housing units	
137 923	40 488	384	95 639	35	-	1 377	Detached dwelling	
371	249	-	-	92	30	-	Apartment	
3 003	2 183	1	695	27	-	97	Town house	
1 942	1 292	90	536	4	11	9	Dwelling units in the building not intended for human habitation	
247	84	6	127	5	16	9	Living quarters other than housing units	
33 325	32 317	519	410	22	37	20	Chuncheon Si	
33 232	32 237	516	407	19	34	19	Housing units	
29 942	29 107	404	404	14	-	13	Detached dwelling	
1 555	1 518	7	-	1	29	-	Apartment	
121	106	15	-	-	-	-	Town house	
1 614	1 506	90	3	4	5	6	Dwelling units in the building not intended for human habitation	
93	80	3	3	3	3	1	Living quarters other than housing units	
29 500	27 324	555	1 543	25	39	14	Weonju Si	
29 423	27 260	553	1 535	25	36	14	Housing units	
26 598	24 673	378	1 521	10	-	11	Detached dwelling	
1 002	953	15	-	1	33	-	Apartment	
177	166	11	-	-	-	-	Town house	
1 646	1 463	149	14	14	3	3	Dwelling units in the building not intended for human habitation	
77	64	2	8	-	3	-	Living quarters other than housing units	
21 062	18 807	119	1 982	11	127	16	Donghae Si	
21 011	18 766	119	1 976	11	123	16	Housing units	
19 948	17 866	87	1 971	10	-	14	Detached dwelling	
123	5	-	-	-	118	-	Apartment	
498	472	24	1	1	-	-	Town house	
442	423	8	4	-	5	2	Dwelling units in the building not intended for human habitation	
51	41	-	6	-	4	-	Living quarters other than housing units	
24 229	21 260	447	2 404	20	91	7	Gangneung Si	
24 092	21 136	445	2 393	20	91	7	Housing units	
22 396	19 668	321	2 388	12	-	7	Detached dwelling	
524	435	9	-	-	80	-	Apartment	
262	224	37	1	-	-	-	Town house	
910	809	78	4	8	11	-	Dwelling units in the building not intended for human habitation	
137	124	2	11	-	-	-	Living quarters other than housing units	

제 4 표 거처의 종류 및 취사연료
Table 4. Ordinary Households by Type of Living Quarters,

거 처 의 종 류	취 사 연 료 Fuel used for cooking						기 타 Others
	연 탄 Coal briquet	유 류 Oil	개 스 Gas	전 기 Electricity	임산연료 Fire wood		
속 초 시	14 448	13 278	107	113	30	912	8
주 택	14 428	13 260	107	113	30	910	8
단 독 주 택	12 454	11 396	63	68	18	902	7
아 립 과 주 택	288	288	-	-	-	-	-
연 립 주 택	791	785	2	2	-	2	-
비거주용건물내의주택	895	791	42	43	12	6	1
주 택 이 외 의 거 처	20	18	-	-	-	2	-
춘 성 군	11 522	3 178	73	20	170	8 076	5
주 택	11 496	3 174	73	20	170	8 054	5
단 독 주 택	11 223	3 042	55	18	138	7 965	5
아 립 과 주 택	49	30	6	1	12	-	-
연 립 주 택	124	61	9	-	20	34	-
비거주용건물내의주택	100	41	3	1	-	55	-
주 택 이 외 의 거 처	26	4	-	-	-	22	-
홍 천 군	20 485	5 791	74	41	123	14 444	12
주 택	20 447	5 781	74	41	123	14 418	10
단 독 주 택	20 023	5 546	66	35	84	14 283	9
아 립 과 주 택	111	67	8	4	32	-	-
연 립 주 택	53	8	-	-	-	45	-
비거주용건물내의주택	260	160	-	2	7	90	1
주 택 이 외 의 거 처	38	10	-	-	-	26	2
흥 성 군	14 620	3 348	24	36	51	11 147	14
주 택	14 611	3 346	24	36	51	11 140	14
단 독 주 택	14 500	3 275	22	36	47	11 106	14
아 립 과 주 택	-	-	-	-	-	-	-
연 립 주 택	13	9	-	-	-	4	-
비거주용건물내의주택	98	62	2	-	4	30	-
주 택 이 외 의 거 처	9	2	-	-	-	7	-
원 성 군	13 028	3 282	22	15	105	9 600	4
주 택	13 014	3 275	22	15	103	9 595	4
단 독 주 택	12 764	3 202	22	15	13	9 510	2
아 립 과 주 택	92	-	-	-	90	-	2
연 립 주 택	79	39	-	-	-	40	-
비거주용건물내의주택	79	34	-	-	-	45	-
주 택 이 외 의 거 처	14	7	-	-	2	5	-
영 월 군	19 755	12 198	148	29	165	7 196	19
주 택	19 732	12 186	147	29	163	7 188	19
단 독 주 택	18 875	11 438	73	28	156	7 161	19
아 립 과 주 택	160	91	68	1	-	-	-
연 립 주 택	501	479	-	-	5	17	-
비거주용건물내의주택	196	178	6	-	2	10	-
주 택 이 외 의 거 처	23	12	1	-	2	8	-
평 창 군	16 142	4 472	60	18	318	11 264	10
주 택	16 123	4 466	60	18	318	11 252	9
단 독 주 택	15 231	3 862	43	11	273	11 033	9
아 립 과 주 택	-	-	-	-	-	-	-
연 립 주 택	224	77	2	-	29	116	-
비거주용건물내의주택	668	527	15	7	16	103	-
주 택 이 외 의 거 처	19	6	-	-	-	12	1
정 선 군	27 681	19 891	46	34	327	7 341	42
주 택	27 660	19 877	44	34	327	7 336	42
단 독 주 택	26 918	19 201	42	31	313	7 289	42
아 립 과 주 택	-	-	-	-	-	-	-
연 립 주 택	561	529	1	-	5	26	-
비거주용건물내의주택	181	147	1	3	9	21	-
주 택 이 외 의 거 처	21	14	2	-	-	5	-

난방연료별 가구 (일반가구) (계속)

Fuel Used for Cooking and Heating (continued)

난 방 연 료 Fuel used for heating							Type of living quarters
연 탄 Coal briquet	유 류 Oil	임 산 연 료 Fire wood	전 기 Electricity	중 앙 난 방 Central heating system	기 타 Others		
14 448	13 319	191	917	11	4	6	Sogcho Si
14 428	13 301	191	915	11	4	6	Housing units
12 454	11 426	113	905	6	-	4	Detached dwelling
288	288	-	-	-	-	-	Apartment
791	788	1	2	-	-	-	Town house
895	799	77	8	5	4	2	Dwelling units in the building not intended for human habitation
20	18	-	2	-	-	-	Living quarters other than housing units
11 522	3 365	24	8 094	34	-	5	Chunseong Gun
11 496	3 361	24	8 072	34	-	5	Housing units
11 223	3 208	24	7 980	7	-	4	Detached dwelling
49	49	-	-	-	-	-	Apartment
124	62	-	34	27	-	1	Town house
100	42	-	58	-	-	-	Dwelling units in the building not intended for human habitation
26	4	-	22	-	-	-	Living quarters other than housing units
20 485	5 975	50	14 449	3	1	7	Hongcheon Gun
20 447	5 965	50	14 423	3	1	5	Housing units
20 023	5 677	48	14 293	2	-	3	Detached dwelling
111	109	1	-	1	-	-	Apartment
53	8	1	42	-	-	2	Town house
260	171	-	88	-	1	-	Dwelling units in the building not intended for human habitation
38	10	-	26	-	-	2	Living quarters other than housing units
14 620	3 361	54	11 185	5	-	15	Hongseong Gun
14 611	3 358	54	11 179	5	-	15	Housing units
14 500	3 290	48	11 145	2	-	15	Detached dwelling
-	-	-	-	-	-	-	Apartment
13	7	-	6	-	-	-	Town house
98	61	6	28	3	-	-	Dwelling units in the building not intended for human habitation
9	3	-	6	-	-	-	Living quarters other than housing units
13 028	3 232	22	9 677	93	2	2	Weonseong Gun
13 014	3 225	21	9 673	93	-	2	Housing units
12 764	3 154	20	9 587	1	-	2	Detached dwelling
92	-	-	-	92	-	-	Apartment
79	38	-	41	-	-	-	Town house
79	33	1	45	-	-	-	Dwelling units in the building not intended for human habitation
14	7	1	4	-	2	-	Living quarters other than housing units
19 755	12 341	79	7 230	7	70	28	Yeongweol Gun
19 732	12 329	79	7 223	7	67	27	Housing units
18 875	11 579	69	7 193	7	-	27	Detached dwelling
160	89	4	-	-	67	-	Apartment
501	484	1	16	-	-	-	Town house
196	177	5	14	-	-	-	Dwelling units in the building not intended for human habitation
23	12	-	7	-	3	1	Living quarters other than housing units
16 142	4 663	58	11 410	7	2	2	Pyeongchang Gun
16 123	4 656	58	11 399	7	2	1	Housing units
15 231	4 019	40	11 165	6	-	1	Detached dwelling
-	-	-	-	-	-	-	Apartment
224	99	-	125	-	-	-	Town house
668	538	18	109	1	2	-	Dwelling units in the building not intended for human habitation
19	7	-	11	-	-	1	Living quarters other than housing units
27 681	20 215	37	7 393	7	1	28	Jeongseon Gun
27 660	20 200	37	7 387	7	1	28	Housing units
26 918	19 514	33	7 337	6	-	28	Detached dwelling
-	-	-	-	-	-	-	Apartment
561	534	-	27	-	-	-	Town house
181	152	4	23	1	1	-	Dwelling units in the building not intended for human habitation
21	15	-	6	-	-	-	Living quarters other than housing units

제 4 표 거처의 종류 및 취사연료
Table 4. Ordinary Households by Type of Living Quarters,

거 처 의 종 류	취 사 연 료 Fuel used for cooking						기 타 Others
	연 탄 Coal briquet	유 류 Oil	개 스 Gas	전 기 Electricity	임산연료 Fire wood		
철 원 군.....	14 055	6 499	102	60	43	5 234	2 117
주 택.....	14 047	6 494	102	60	42	5 233	2 116
단 독 주 택.....	13 597	6 301	89	55	39	5 120	1 993
아 파 트.....	-	-	-	-	-	-	-
연 립 주 택.....	285	75	4	1	2	86	117
비거주용건물내의주택.....	165	118	9	4	1	27	6
주 택 이 외 의 거 처.....	8	5	-	-	1	1	1
화 천 군.....	8 644	3 682	52	13	75	4 790	32
주 택.....	8 622	3 675	52	13	75	4 775	32
단 독 주 택.....	8 198	3 325	47	12	74	4 709	31
아 파 트.....	111	111	-	-	-	-	-
연 립 주 택.....	142	93	-	-	-	49	-
비거주용건물내의주택.....	171	146	5	1	1	17	1
주 택 이 외 의 거 처.....	22	7	-	-	-	15	-
양 구 군.....	7 396	2 485	70	17	152	4 650	22
주 택.....	7 384	2 478	70	17	152	4 645	22
단 독 주 택.....	6 773	2 039	55	9	125	4 525	20
아 파 트.....	76	71	2	-	3	-	-
연 립 주 택.....	21	12	-	-	-	9	-
비거주용건물내의주택.....	514	356	13	8	24	111	2
주 택 이 외 의 거 처.....	12	7	-	-	-	5	-
인 제 군.....	10 338	3 568	66	25	167	6 501	11
주 택.....	10 317	3 563	66	25	166	6 486	11
단 독 주 택.....	9 734	3 218	45	12	154	6 294	11
아 파 트.....	45	45	-	-	-	-	-
연 립 주 택.....	409	205	19	6	7	172	-
비거주용건물내의주택.....	129	95	2	7	5	20	-
주 택 이 외 의 거 처.....	21	5	-	-	1	15	-
고 상 군.....	10 681	6 246	18	6	53	4 349	9
주 택.....	10 666	6 236	16	6	53	4 346	9
단 독 주 택.....	10 285	5 900	16	6	51	4 303	9
아 파 트.....	-	-	-	-	-	-	-
연 립 주 택.....	338	309	-	-	-	29	-
비거주용건물내의주택.....	43	27	-	-	2	14	-
주 택 이 외 의 거 처.....	15	10	2	-	-	3	-
양 양 군.....	9 233	3 795	189	25	215	4 990	19
주 택.....	9 167	3 774	153	24	214	4 983	19
단 독 주 택.....	8 383	3 157	84	20	196	4 908	18
아 파 트.....	78	75	2	1	-	-	-
연 립 주 택.....	475	420	7	2	13	32	1
비거주용건물내의주택.....	231	122	60	1	5	43	-
주 택 이 외 의 거 처.....	66	21	36	1	1	7	-
명 주 군.....	18 348	9 342	80	71	43	8 773	39
주 택.....	18 314	9 316	80	71	42	8 766	39
단 독 주 택.....	17 340	8 596	50	59	30	8 566	39
아 파 트.....	30	2	15	7	6	-	-
연 립 주 택.....	500	331	2	-	2	165	-
비거주용건물내의주택.....	444	387	13	5	4	35	-
주 택 이 외 의 거 처.....	34	26	-	-	1	7	-
삼 척 군.....	50 642	40 962	285	112	46	9 147	90
주 택.....	50 588	40 923	285	111	46	9 133	90
단 독 주 택.....	40 095	30 653	105	106	44	9 097	90
아 파 트.....	848	686	159	2	1	-	-
연 립 주 택.....	9 178	9 155	11	-	-	12	-
비거주용건물내의주택.....	467	429	10	3	1	24	-
주 택 이 외 의 거 처.....	54	39	-	1	-	14	-

난방연료별 가구 (일반가구) (계속)
 Fuel Used for Cooking and Heating (continued)

난 방 연 료 Fuel used for heating							Type of living quarters
연 단 Coal briquet	유 류 Oil	임 산 연 료 Fire wood	전 기 Electricity	중 앙 난 방 Central heating system	기 타 Others		
14 055	6 689	92	5 275	2	-	1 997	Chelweon Gun
14 047	6 684	92	5 274	2	-	1 995	Housing units
13 597	6 484	83	5 160	1	-	1 869	Detached dwelling
285	82	-	85	-	-	-	Apartment
165	118	9	29	1	-	8	Town house
8	5	-	1	-	-	2	Dwelling units in the building not intended for human habitation
8 644	3 740	60	4 820	2	1	21	Living quarters other than housing units
8 622	3 734	59	4 805	2	1	21	Hwacheon Gun
8 198	3 381	54	4 741	2	-	20	Housing units
111	111	-	-	-	-	-	Detached dwelling
142	95	-	47	-	-	-	Apartment
171	147	5	17	-	1	1	Town house
22	6	1	15	-	-	-	Dwelling units in the building not intended for human habitation
7 396	2 690	31	4 662	4	-	9	Living quarters other than housing units
7 384	2 683	31	4 657	4	-	9	Yangu Gun
6 773	2 194	20	4 547	4	-	8	Housing units
76	75	1	-	-	-	-	Detached dwelling
21	20	-	1	-	-	-	Apartment
514	394	10	109	-	-	1	Town house
12	7	-	5	-	-	-	Dwelling units in the building not intended for human habitation
10 338	3 686	54	6 579	10	1	8	Living quarters other than housing units
10 317	3 681	54	6 564	10	-	8	Inje Gun
9 734	3 333	45	6 341	8	-	7	Housing units
45	45	-	-	-	-	-	Detached dwelling
409	200	6	202	7	-	1	Apartment
129	103	3	21	2	-	-	Town house
21	5	-	15	-	1	-	Dwelling units in the building not intended for human habitation
10 681	6 223	22	4 427	1	1	7	Living quarters other than housing units
10 660	6 212	22	4 424	1	-	7	Goseong Gun
10 285	5 877	21	4 379	1	-	7	Housing units
-	-	-	-	-	-	-	Detached dwelling
338	306	1	31	-	-	-	Apartment
43	29	-	14	-	-	-	Town house
15	11	-	3	-	1	-	Dwelling units in the building not intended for human habitation
9 233	3 980	106	5 123	10	10	4	Living quarters other than housing units
9 167	3 945	101	5 114	5	2	-	Yangyang Gun
8 383	3 298	42	5 038	5	-	-	Housing units
78	78	-	-	-	-	-	Detached dwelling
475	443	-	32	-	-	-	Apartment
231	126	59	44	-	2	-	Town house
66	35	5	9	5	8	4	Dwelling units in the building not intended for human habitation
18 348	9 381	71	8 815	10	35	36	Living quarters other than housing units
18 314	9 355	71	8 808	10	34	36	Myeongju Gun
17 340	8 627	64	8 603	10	-	36	Housing units
30	-	-	-	-	30	-	Detached dwelling
500	329	-	171	-	-	-	Apartment
444	399	7	34	-	4	-	Town house
34	26	-	7	-	1	-	Dwelling units in the building not intended for human habitation
50 642	40 872	180	9 340	5	163	82	Living quarters other than housing units
50 588	40 832	180	9 326	5	163	82	Samcheog Gun
40 095	30 579	141	9 290	4	-	81	Housing units
848	674	14	-	-	159	1	Detached dwelling
9 178	9 149	13	15	1	-	-	Apartment
467	430	12	21	-	4	-	Town house
54	40	-	14	-	-	-	Dwelling units in the building not intended for human habitation
							Living quarters other than housing units

제 5 표 행정구역별 문화시설 보유가구 (일반가구)

Table 5. Ordinary Households by Kind of Household Appliances and Administrative Districts

행정구역 Administrative districts	문화시설 Kind of household appliances						
	신문 Newspaper	TV set	전화 Telephone	전기냉장고 Refrigerator	전기세탁기 Washing machine	피아노, 오르간 Piano or organ	룸에어콘 Room air- conditioner
강원도 Gangweon Do	107 573	303 691	67 677	89 516	17 003	4 880	468
시 부 Total for Sis	42 520	104 796	31 524	45 090	10 904	3 519	339
읍 부 Total for Eubs	35 652	93 059	18 794	25 060	4 112	893	97
면 부 Total for Myeons	29 401	105 836	17 359	19 366	1 987	468	32
춘천시 Chuncheon Si	12 927	28 483	10 258	15 380	4 129	1 576	116
원주시 Weonju Si	9 906	24 978	7 289	11 579	3 103	852	105
동해시 Donghae Si	6 905	18 426	3 758	5 098	962	229	16
강릉시 Gangneung Si	8 380	20 623	7 343	9 431	2 142	710	87
속초시 Sogcho Si	4 402	12 286	2 876	3 602	568	152	15
춘성군 Chunseong Gun	2 070	8 213	884	1 651	223	69	5
홍천군 Hongcheon Gun	4 029	14 216	2 627	3 199	441	113	11
횡성군 Hoengseong Gun	3 622	10 585	1 852	1 543	177	56	31
원성군 Weonseong Gun	2 413	9 683	1 442	1 601	112	39	1
영월군 Yeongweol Gun	5 301	14 735	3 577	3 648	491	181	9
평창군 Pyeongchang Gun	2 905	11 418	2 501	1 612	169	51	2
정선군 Jeongseon Gun	9 745	22 173	3 724	3 993	484	102	6
철원군 Chelweon Gun	3 638	12 276	2 297	3 879	378	94	5
화천군 Hwacheon Gun	2 078	7 010	1 213	2 776	451	66	7
양구군 Yanggu Gun	1 701	6 128	1 293	2 021	435	63	7
인제군 Inje Gun	2 514	7 763	1 593	2 411	424	64	2
고성군 Goseong Gun	2 372	9 292	1 579	2 096	241	22	1
양양군 Yangyang Gun	2 484	7 671	1 573	1 656	149	44	5
명주군 Myeongju Gun	2 995	14 585	2 694	2 410	338	85	13
삼척군 Samcheog Gun	17 186	43 147	7 304	9 930	1 586	312	24

주택에 관한 통계표

Tables on housing

제 1 표 거처의 종류별 거처, 가구, 핵가족수 및 가구원

Table 1. Living Quarters, Households, Family Nuclei and Household Members by Type of Living Quarters

행정구역 Administrative districts	계 Total	거처의 종류 Type of living quarters									
		주 택 Housing units					Living quarters other than housing units				
		단독주택 Detached dwelling	아파트 Apartment	연립주택 Town house	비거주용건물 내의주택 Dwelling units in the building not intended for human habitation	주택이외의 거처	숙박업소 Hotel	기숙사 및 특수사회 시설 Dormitories and institutions	기타 Others		
강원도 Gangweon Do											
거처 Living quarters.....	294 269	293 527	267 459	5 065	14 010	6 993	742	106	214	422	
가구 Households.....	376 155	375 183	345 931	5 095	14 785	9 372	972	262	248	462	
핵가족수 Family nuclei.....	378 209	377 644	349 829	4 798	14 603	8 414	565	176	64	325	
가구원 Household members.....	1 759 995	1 748 132	1 617 977	21 099	67 864	41 192	11 863	1 135	8 565	2 163	
시 부 Total for Sis											
거처 Living quarters.....	78 731	78 406	69 466	3 468	1 558	3 914	325	47	103	175	
가구 Households.....	123 030	122 552	111 632	3 494	1 850	5 576	478	157	118	203	
핵가족수 Family nuclei.....	119 846	119 578	109 464	3 262	1 853	4 999	268	102	24	142	
가구원 Household members.....	567 875	560 187	512 748	14 228	8 457	24 754	7 688	596	6 001	1 091	
읍 부 Total for Eubs											
거처 Living quarters.....	85 938	85 792	73 471	1 226	9 634	1 461	146	28	58	60	
가구 Households.....	109 457	109 260	96 268	1 230	9 925	1 837	197	63	68	66	
핵가족수 Family nuclei.....	109 860	109 752	97 064	1 188	9 835	1 665	108	41	19	48	
가구원 Household members.....	513 768	511 765	451 573	5 499	46 526	8 167	2 003	298	1 378	327	
면 부 Total for Myeons											
거처 Living quarters.....	129 600	129 329	124 522	371	2 818	1 618	271	31	53	187	
가구 Households.....	143 668	143 371	138 031	371	3 010	1 959	297	42	62	193	
핵가족수 Family nuclei.....	148 503	148 314	143 301	348	2 915	1 750	189	33	21	135	
가구원 Household members.....	678 352	676 180	653 656	1 372	12 881	8 271	2 172	241	1 186	745	
춘천시 Chuncheon Si											
거처 Living quarters.....	19 923	19 820	17 098	1 543	106	1 073	103	9	43	51	
가구 Households.....	33 521	33 385	30 078	1 555	122	1 630	136	28	49	59	
핵가족수 Family nuclei.....	31 433	31 373	28 370	1 427	123	1 453	60	12	8	40	
가구원 Household members.....	151 616	147 645	133 896	6 034	571	7 144	3 971	112	3 466	393	
원주시 Weonju Si											
거처 Living quarters.....	18 097	18 026	15 745	997	155	1 129	71	12	21	38	
가구 Households.....	29 589	29 490	26 654	1 003	177	1 656	99	38	22	39	
핵가족수 Family nuclei.....	28 982	28 926	26 308	943	178	1 497	56	23	3	33	
가구원 Household members.....	133 900	132 334	120 351	3 972	807	7 204	1 566	131	1 282	153	
동해시 Donghae Si											
거처 Living quarters.....	14 471	14 432	13 657	121	319	335	39	16	5	18	
가구 Households.....	21 102	21 045	19 976	124	498	447	57	27	5	25	
핵가족수 Family nuclei.....	21 719	21 676	20 651	115	499	411	43	26	-	17	
가구원 Household members.....	102 920	102 607	97 524	720	2 337	2 026	313	124	75	114	
강릉시 Gangneung Si											
거처 Living quarters.....	14 955	14 863	13 460	519	236	648	92	7	25	60	
가구 Households.....	24 339	24 180	22 456	524	262	938	159	56	31	72	
핵가족수 Family nuclei.....	23 387	23 289	21 737	467	260	805	98	36	13	49	
가구원 Household members.....	114 605	113 021	105 126	2 269	1 184	4 442	1 584	204	965	415	
속초시 Sogcho Si											
거처 Living quarters.....	11 285	11 265	9 506	288	742	729	20	3	9	8	
가구 Households.....	14 479	14 452	12 468	288	791	905	27	8	11	8	
핵가족수 Family nuclei.....	14 325	14 314	12 398	290	793	833	11	5	3	3	
가구원 Household members.....	64 834	64 580	55 851	1 233	3 558	3 938	254	25	213	16	
춘성군 Chunseong Gun											
거처 Living quarters.....	10 433	10 404	10 151	49	109	95	29	-	4	25	
가구 Households.....	11 534	11 500	11 227	49	124	100	34	-	9	25	
핵가족수 Family nuclei.....	12 077	12 059	11 800	51	122	86	18	-	3	15	
가구원 Household members.....	54 403	54 115	52 997	206	540	372	288	-	184	104	
홍천군 Hongcheon Gun											
거처 Living quarters.....	17 421	17 379	17 020	110	38	211	42	7	4	31	
가구 Households.....	20 516	20 468	20 037	111	53	267	48	11	4	33	
핵가족수 Family nuclei.....	21 746	21 718	21 339	101	58	220	28	6	-	22	
가구원 Household members.....	99 179	98 862	97 040	411	262	1 149	317	55	139	123	
횡성군 Hoengseong Gun											
거처 Living quarters.....	13 254	13 246	13 148	-	13	85	8	-	2	6	
가구 Households.....	14 632	14 621	14 508	-	13	100	11	-	2	9	
핵가족수 Family nuclei.....	15 511	15 502	15 411	-	13	78	9	-	-	9	
가구원 Household members.....	70 051	69 952	69 534	-	65	353	99	-	58	41	

주: 1) 주택에는 빈집(전국총수 115,296) 제외
 2) 집단가구 포함
 3) 특별조사구 인구 제외

Note: 1) Excludes vacant housing units of 115,296
 2) Includes institutional households
 3) Excludes those in special-enumeration districts

제 1 표 거처의 종류별 거처, 가구, 핵가족수 및 가구원 (계속)

Table 1. Living Quarters, Households, Family Nuclei and Household Members by Type of Living Quarters (continued)

행정구역 Administrative districts	계 Total	거처의 종류 Type of living quarters								
		주택 Housing units				주택이외의 Living quarters other than housing units				
		단독주택 Detached dwelling	아파트 Apartment	연립주택 Town house	비거주용건물 내의주택 Dwelling units in the building not intended for human habitation	주택이외의 거처	숙박업소 Hotel	기숙사및 특수사회 시설 Dormitories and institutions	기타 Others	
원성군 Weonseong Gun										
거처 Living quarters.....	12 083	12 068	11 833	92	70	73	15	2	4	9
가구 Households.....	13 040	13 022	12 770	92	80	80	18	5	4	9
핵가족수 Family nuclei.....	13 752	13 743	13 511	88	76	68	9	2	-	7
가구원 Household members.....	60 327	60 179	59 193	330	337	319	148	8	106	34
영월군 Yeongweol Gun										
거처 Living quarters.....	16 882	16 852	16 053	159	480	160	30	5	12	13
가구 Households.....	19 824	19 789	18 926	160	501	202	35	7	13	15
핵가족수 Family nuclei.....	19 921	19 901	19 095	158	467	181	20	6	3	11
가구원 Household members.....	93 809	93 257	89 474	650	2 210	923	552	34	415	103
평창군 Pyeongchang Gun										
거처 Living quarters.....	13 925	13 899	13 227	-	206	466	26	2	11	13
가구 Households.....	16 172	16 144	15 248	-	224	672	28	2	12	14
핵가족수 Family nuclei.....	16 522	16 513	15 684	-	222	607	9	1	1	7
가구원 Household members.....	77 517	77 061	73 289	-	976	2 796	456	61	357	38
정선군 Jeongseon Gun										
거처 Living quarters.....	23 289	23 255	22 612	-	490	153	34	5	22	7
가구 Households.....	27 760	27 723	26 974	-	561	188	37	7	23	7
핵가족수 Family nuclei.....	27 844	27 823	27 105	-	563	155	21	7	8	6
가구원 Household members.....	32 395	32 142	31 695	-	2 600	847	253	35	181	37
철원군 Chelweon Gun										
거처 Living quarters.....	11 192	11 182	10 758	-	282	142	10	2	3	5
가구 Households.....	14 073	14 062	13 612	-	285	165	11	3	3	5
핵가족수 Family nuclei.....	14 345	14 338	13 885	-	300	153	7	4	1	2
가구원 Household members.....	63 188	63 109	61 103	-	1 324	682	79	15	46	18
화천군 Hwacheon Gun										
거처 Living quarters.....	7 118	7 097	6 717	111	120	149	21	4	9	8
가구 Households.....	8 654	8 629	8 204	111	142	172	25	7	10	8
핵가족수 Family nuclei.....	8 595	8 578	8 157	111	141	169	17	5	5	7
가구원 Household members.....	37 741	37 563	35 816	423	580	747	178	32	124	22
양구군 Yanggu Gun										
거처 Living quarters.....	6 005	5 998	5 455	76	21	446	7	-	2	5
가구 Households.....	7 404	7 390	6 779	76	21	514	14	6	3	5
핵가족수 Family nuclei.....	7 458	7 451	6 857	74	21	499	7	3	-	4
가구원 Household members.....	33 012	32 921	30 206	271	86	2 358	91	17	62	12
인제군 Inje Gun										
거처 Living quarters.....	8 754	8 734	8 180	45	403	106	20	2	3	15
가구 Households.....	10 355	10 333	9 748	45	409	131	22	4	3	15
핵가족수 Family nuclei.....	10 427	10 414	9 857	45	397	115	13	2	2	9
가구원 Household members.....	46 948	46 862	44 496	186	1 608	572	86	17	29	40
고성군 Goseong Gun										
거처 Living quarters.....	9 711	9 697	9 350	-	306	41	14	4	2	8
가구 Households.....	10 688	10 671	10 290	-	338	43	17	6	2	9
핵가족수 Family nuclei.....	10 656	10 644	10 269	-	337	38	12	5	1	6
가구원 Household members.....	48 373	48 279	46 638	-	1 454	187	94	26	30	38
양양군 Yangyang Gun										
거처 Living quarters.....	8 204	8 134	7 403	78	445	208	70	11	5	54
가구 Households.....	9 249	9 177	8 389	78	475	235	72	11	5	56
핵가족수 Family nuclei.....	9 307	9 253	8 525	67	462	199	54	12	1	41
가구원 Household members.....	41 596	41 252	37 955	268	2 034	995	344	64	85	195
명주군 Myeongju Gun										
거처 Living quarters.....	15 941	15 905	15 025	30	495	355	36	1	7	28
가구 Households.....	18 380	18 339	17 357	30	505	447	41	6	7	28
핵가족수 Family nuclei.....	18 675	18 650	17 722	21	486	421	25	2	2	21
가구원 Household members.....	85 444	85 162	80 858	108	2 234	1 962	282	14	137	131
삼척군 Samcheong Gun										
거처 Living quarters.....	41 326	41 271	31 061	847	8 974	389	55	14	21	20
가구 Households.....	50 844	50 763	40 230	849	9 204	480	81	30	30	21
핵가족수 Family nuclei.....	51 527	51 479	41 148	820	9 085	426	48	19	13	16
가구원 Household members.....	248 137	247 229	197 935	4 021	43 097	2 176	908	161	611	136

제 2 표 주택의종류, 건축재료 및 건축연도별 주택

Table 2. Housing Units by Type of Housing Units, Construction Materials Used and Year of Construction

건축재료 Construction materials	계 Total	건축연도 Year of construction								
		1950년이전 Before	50~59	60~69	70~75	76	77	78	79	80
강원도 Gangweon Do	293 527	53 702	70 929	73 116	52 347	8 558	7 922	11 492	10 957	4 504
(외벽재료) Construction materials used for outer wall										
나목 벽돌, 흙벽돌 Wood Brick or stone	163 775	45 576	52 837	41 006	17 924	2 122	1 515	1 365	984	446
시멘트제품 Cement bricks	9 404	226	752	1 740	2 687	786	797	1 013	935	468
철근콘크리트 Ferroc-concrete	79 133	2 865	6 703	20 384	25 606	4 294	4 223	6 419	6 110	2 329
흙, 흙벽돌 Earth or earth bricks	11 808	92	163	825	2 278	944	1 125	2 434	2 760	1 187
기타 Others	28 883	4 787	10 171	9 065	3 773	395	251	241	142	58
(지붕재료) Construction materials used for roof										
기와 Roofing tile	524	156	103	96	79	17	11	20	26	16
슬레이트 Slate	100 902	17 366	24 251	26 341	17 268	2 520	2 685	4 582	4 518	1 371
슬라브(~기와) Slab	137 029	23 026	35 993	37 954	27 678	3 994	2 940	2 871	1 849	724
합판 Tinplate	20 428	135	331	1 585	4 321	1 639	1 961	3 791	4 369	2 296
짚, 갈대 Straw, etc	27 391	10 065	7 931	5 694	2 579	342	293	213	189	85
기타 Others	5 673	2 479	1 747	1 017	338	35	16	20	15	6
단독주택 Detached dwelling	267 459	51 548	68 344	67 855	44 510	7 142	6 784	9 073	8 555	3 648
(외벽재료) Construction materials used for outer wall										
나목 벽돌, 흙벽돌 Wood Brick or stone	158 581	43 930	51 318	39 821	17 291	2 071	1 446	1 331	939	434
시멘트제품 Cement bricks	8 677	206	696	1 598	2 553	759	760	801	892	412
철근콘크리트 Ferroc-concrete	66 754	2 450	6 217	16 975	19 898	3 570	3 965	5 939	5 610	2 130
흙, 흙벽돌 Earth or earth bricks	4 608	59	128	474	959	335	353	745	951	604
기타 Others	28 343	4 747	9 387	8 899	3 734	391	249	239	140	57
(지붕재료) Construction materials used for roof										
기와 Roofing tile	496	156	98	88	75	16	11	18	23	11
슬레이트 Slate	95 021	16 409	22 808	24 476	16 204	2 428	2 581	4 455	4 352	1 308
슬라브(~기와) Slab	125 770	21 929	35 993	35 168	22 712	3 352	2 775	2 407	1 629	699
합판 Tinplate	11 924	99	256	1 066	2 570	969	1 095	1 973	2 359	1 537
짚, 갈대 Straw, etc	27 056	10 009	7 786	5 622	2 533	340	290	208	186	82
기타 Others	5 660	2 475	1 744	1 016	337	34	16	19	14	5
아파트 Apartment	5 065	-	-	202	699	493	642	1 413	1 463	153
(외벽재료) Construction materials used for outer wall										
나목 벽돌, 흙벽돌 Wood Brick or stone	-	-	-	-	-	-	-	-	-	-
시멘트제품 Cement bricks	-	-	-	-	-	-	-	-	-	-
철근콘크리트 Ferroc-concrete	5 065	-	-	202	699	493	642	1 413	1 463	153
흙, 흙벽돌 Earth or earth bricks	-	-	-	-	-	-	-	-	-	-
기타 Others	-	-	-	-	-	-	-	-	-	-
(지붕재료) Construction materials used for roof										
기와 Roofing tile	-	-	-	-	-	-	-	-	-	-
슬레이트 Slate	-	-	-	-	-	-	-	-	-	-
슬라브(~기와) Slab	5 065	-	-	202	699	493	642	1 413	1 463	153
합판 Tinplate	-	-	-	-	-	-	-	-	-	-
짚, 갈대 Straw, etc	-	-	-	-	-	-	-	-	-	-
기타 Others	-	-	-	-	-	-	-	-	-	-
연립주택 Town house	14 010	1 548	1 027	3 505	5 651	674	240	610	475	280
(외벽재료) Construction materials used for outer wall										
나목 벽돌, 흙벽돌 Wood Brick or stone	2 628	1 183	434	519	401	23	52	15	1	-
시멘트제품 Cement bricks	472	3	28	71	71	16	17	193	28	45
철근콘크리트 Ferroc-concrete	10 111	324	445	2 795	5 043	612	136	322	352	82
흙, 흙벽돌 Earth or earth bricks	533	21	-	7	122	23	35	80	94	151
기타 Others	259	17	119	111	12	-	-	-	-	-
(지붕재료) Construction materials used for roof										
기와 Roofing tile	7	-	1	2	2	-	-	-	-	2
슬레이트 Slate	3 856	610	822	1 229	757	65	81	100	138	54
슬라브(~기와) Slab	9 157	926	183	2 241	4 574	574	96	404	156	3
합판 Tinplate	949	11	14	21	307	28	63	105	181	219
짚, 갈대 Straw, etc	27	-	6	7	13	-	-	1	-	-
기타 Others	2	1	-	-	-	1	-	-	-	-
비거주용건물내의주택 Dwelling units in the building not intended for human habitation	6 993	606	1 558	1 554	1 487	249	296	396	464	423
(외벽재료) Construction materials used for outer wall										
나목 벽돌, 흙벽돌 Wood Brick or stone	2 566	463	1 085	666	232	28	17	19	44	12
시멘트제품 Cement bricks	255	17	28	71	63	11	20	19	15	11
철근콘크리트 Ferroc-concrete	2 268	91	241	614	665	112	122	158	148	117
흙, 흙벽돌 Earth or earth bricks	1 602	12	35	142	498	93	95	196	252	279
기타 Others	281	23	165	55	27	4	2	2	2	1
(지붕재료) Construction materials used for outer wall										
기와 Roofing tile	21	-	4	6	2	1	-	2	3	3
슬레이트 Slate	2 025	347	621	636	307	27	23	27	28	9
슬라브(~기와) Slab	2 102	171	711	545	392	68	69	60	64	22
합판 Tinplate	2 490	25	61	296	745	149	161	300	366	387
짚, 갈대 Straw, etc	308	56	139	65	33	2	3	4	3	3
기타 Others	11	3	3	1	1	-	-	1	1	1

제 2 표 주택의 종류, 건축재료 및 건축연도별 주택 (계속)

Table 2. Housing Units by Type of Housing Units, Construction Materials Used and Year of Construction (continued)

시	부	건축재료 Construction materials	계 Total	건축연도 Year of construction							80	
				1950년이전 Before	50~59	60~69	70~75	76	77	78		79
시 부 Total for Sis			78 406	11 491	16 454	20 358	14 625	2 451	2 773	3 493	4 965	1 796
(외벽재료) Construction materials used for outer wall												
나	적	벽돌, 돌	31 148	8 827	9 375	7 516	3 923	378	358	340	314	117
시	멘트	제품	4 507	1 009	351	784	1 433	295	372	452	521	190
철	근콘크리트		25 657	1 071	2 361	8 530	6 791	1 129	1 306	1 486	1 777	706
흙, 흙	벽돌		7 630	38	107	514	1 530	562	668	1 141	2 305	765
기	타	Others	9 319	1 433	3 713	2 974	925	82	64	73	43	12
			145	13	47	40	23	5	5	1	5	6
(지붕재료) Construction materials used for roof												
기	슬레이트		45 336	7 475	10 339	13 078	9 287	1 083	1 181	1 267	1 263	363
슬라브	(~기)와		17 723	2 749	5 063	5 813	2 380	399	424	346	368	181
합	철		12 609	79	199	1 017	2 801	948	1 152	1 861	3 311	1 241
집, 갈	대		1 977	919	566	301	123	14	13	18	16	7
기	타	Others	481	228	156	80	13	2	-	-	2	-
			280	41	131	69	21	5	3	1	5	4
단독주택 Detached dwelling			69 466	11 013	15 598	18 686	13 027	2 020	2 209	2 648	3 089	1 176
(외벽재료) Construction materials used for outer wall												
나	적	벽돌, 돌	29 916	8 497	8 363	7 258	3 842	376	353	333	283	111
시	멘트	제품	4 291	94	326	719	1 382	291	359	441	506	173
철	근콘크리트		23 414	963	2 692	7 469	6 252	1 094	1 239	1 435	1 686	586
흙, 흙	벽돌		2 571	30	77	262	612	173	191	365	570	291
기	타	Others	9 136	1 416	3 594	2 940	916	81	62	73	43	11
			138	13	46	38	23	5	5	1	3	4
(지붕재료) Construction materials used for roof												
기	슬레이트		43 649	7 175	9 920	12 439	9 052	1 075	1 139	1 244	1 245	360
슬라브	(~기)와		16 256	2 625	4 722	5 180	2 140	388	410	327	334	170
합	철		6 880	49	151	628	1 684	537	645	1 059	1 490	637
집, 갈	대		1 889	896	520	291	118	14	12	17	15	6
기	타	Others	480	227	156	80	13	2	-	-	2	-
			272	41	129	68	20	4	3	1	3	3
아파트 Apartment			3 468	-	-	138	481	329	379	570	1 454	117
(외벽재료) Construction materials used for outer wall												
나	적	벽돌, 돌	-	-	-	-	-	-	-	-	-	-
시	멘트	제품	-	-	-	-	-	-	-	-	-	-
철	근콘크리트		3 468	-	-	138	481	329	379	570	1 454	117
흙, 흙	벽돌		-	-	-	-	-	-	-	-	-	-
기	타	Others	-	-	-	-	-	-	-	-	-	-
(지붕재료) Construction materials used for roof												
기	슬레이트		-	-	-	-	-	-	-	-	-	-
슬라브	(~기)와		3 468	-	-	138	481	329	379	570	1 454	117
합	철		-	-	-	-	-	-	-	-	-	-
집, 갈	대		-	-	-	-	-	-	-	-	-	-
기	타	Others	-	-	-	-	-	-	-	-	-	-
연립주택 Town house			1 558	104	70	720	218	6	63	97	96	184
(외벽재료) Construction materials used for outer wall												
나	적	벽돌, 돌	64	41	17	1	4	-	-	-	1	-
시	멘트	제품	53	1	-	16	17	-	5	1	6	7
철	근콘크리트		1 104	58	53	700	190	-	34	23	17	29
흙, 흙	벽돌		331	-	-	1	7	6	24	73	72	148
기	타	Others	6	4	-	2	-	-	-	-	-	-
(지붕재료) Construction materials used for roof												
기	슬레이트		515	50	68	292	52	-	32	15	6	-
슬라브	(~기)와		586	44	2	417	122	-	1	-	-	-
합	철		457	10	-	11	44	6	30	82	90	184
집, 갈	대		-	-	-	-	-	-	-	-	-	-
기	타	Others	-	-	-	-	-	-	-	-	-	-
비거주공간물내의주택 Dwelling units in the building not intended for human habitation			3 914	374	786	814	899	96	122	178	326	319
(외벽재료) Construction materials used for roof												
나	적	벽돌, 돌	1 168	289	495	257	77	2	5	7	30	6
시	멘트	제품	1 163	14	25	49	34	4	8	10	9	10
철	근콘크리트		1 139	50	116	361	349	35	33	28	76	91
흙, 흙	벽돌		1 260	8	30	113	430	54	74	133	209	209
기	타	Others	177	13	119	32	9	1	2	-	1	1
			7	-	1	2	-	-	-	-	2	2
(지붕재료) Construction materials used for outer wall												
기	슬레이트		1 172	250	351	347	183	8	10	8	12	3
슬라브	(~기)와		841	80	339	216	118	11	13	19	34	11
합	철		1 804	20	48	240	592	76	98	150	277	303
집, 갈	대		88	23	46	10	5	-	1	1	1	1
기	타	Others	1	1	-	-	-	-	-	-	-	-
			8	-	2	1	1	1	-	-	2	1

제 2 표 주택의 종류, 건축재료 및 건축연도별 주택 (계속)

Table 2. Housing Units by Type of Housing Units, Construction Materials Used and Year of Construction (continued)

건축재료 Construction materials	계 Total	건축연도 Year of construction								
		1950년이전 Before	50~59	60~69	70~75	76	77	78	79	80
읍 부 Total for Eubs	85 792	11 218	19 905	24 100	19 161	2 881	2 086	3 210	2 803	1 428
(외벽재료) Construction materials used for outer wall										
나 적 벽 돌, 흙, 흙 벽 타 기	43 602	9 313	13 630	13 666	5 247	560	399	383	260	144
시멘트제철근콘크리트	2 947	68	231	601	811	285	188	381	225	157
흙, 흙 벽 타 기	28 463	974	2 401	6 853	11 258	1 594	1 155	1 513	1 964	751
타 기	2 949	33	38	211	566	319	278	858	301	345
타 기	7 632	765	2 586	2 738	1 238	114	63	63	37	28
타 기	159	65	19	31	41	9	3	12	16	3
(지붕재료) Construction materials used for roof										
기 슬 레 이 트	23 757	3 946	6 299	6 500	3 392	630	419	785	1 403	383
슬라브 (~기와)	52 258	5 820	11 016	15 911	14 268	1 739	1 196	1 252	740	316
합갈	4 754	29	78	349	1 009	458	426	1 126	589	690
합갈	3 336	988	1 047	801	313	33	36	30	61	27
합갈	829	177	286	240	95	7	5	11	5	3
타 기	858	258	179	299	84	14	4	6	5	9
단 독 주 택 Detached dwelling	73 471	9 733	17 757	21 631	14 739	2 049	1 732	2 174	2 431	1 225
(외벽재료) Construction materials used for outer wall										
나 적 벽 돌, 흙, 흙 벽 타 기	40 781	8 146	13 075	13 028	4 903	527	341	365	255	141
시멘트제철근콘크리트	2 580	65	219	553	765	279	182	192	207	118
흙, 흙 벽 타 기	21 266	698	1 962	5 273	7 533	1 015	1 058	1 369	1 664	694
타 기	1 253	10	34	122	268	107	85	173	252	242
타 기	7 357	749	2 449	2 626	1 229	113	63	63	37	28
타 기	194	65	18	29	41	8	3	12	16	2
(지붕재료) Construction materials used for roof										
기 슬 레 이 트	20 974	3 369	5 544	5 656	3 112	561	377	731	1 292	332
슬라브 (~기와)	44 782	4 919	10 667	14 409	10 611	1 219	1 103	968	577	309
합갈	2 779	25	65	249	537	223	208	430	493	549
합갈	3 278	986	1 018	788	303	33	35	30	60	25
합갈	824	176	285	240	95	6	5	10	4	3
타 기	834	258	178	289	81	7	4	5	5	7
아 파 트 Apartment	1 226	-	-	64	130	164	164	659	9	36
(외벽재료) Construction materials used for outer wall										
나 적 벽 돌, 흙, 흙 벽 타 기	-	-	-	-	-	-	-	-	-	-
시멘트제철근콘크리트	-	-	-	-	-	-	-	-	-	-
흙, 흙 벽 타 기	1 226	-	-	64	130	164	164	659	9	36
타 기	-	-	-	-	-	-	-	-	-	-
(지붕재료) Construction materials used for roof										
기 슬 레 이 트	-	-	-	-	-	-	-	-	-	-
슬라브 (~기와)	1 226	-	-	64	130	164	164	659	9	36
합갈	-	-	-	-	-	-	-	-	-	-
합갈	-	-	-	-	-	-	-	-	-	-
타 기	-	-	-	-	-	-	-	-	-	-
연 립 주 택 Town house	9 634	1 375	759	2 039	4 008	583	135	326	321	88
(외벽재료) Construction materials used for outer wall										
나 적 벽 돌, 흙, 흙 벽 타 기	2 200	1 094	279	460	280	21	52	14	-	-
시멘트제철근콘크리트	318	2	11	35	32	-	-	186	14	38
흙, 흙 벽 타 기	6 689	246	349	1 438	3 581	545	72	126	285	47
타 기	187	21	-	113	17	11	-	-	22	3
타 기	239	12	119	106	2	-	-	-	-	-
타 기	1	-	1	-	-	-	-	-	-	-
(지붕재료) Construction materials used for roof										
기 슬 레 이 트	2 316	518	604	673	222	57	37	49	107	49
슬라브 (~기와)	6 883	856	144	1 353	3 533	502	72	271	150	2
합갈	408	1	5	3	251	17	26	6	64	35
합갈	11	-	3	2	-	-	-	-	-	-
합갈	1	-	-	-	-	1	-	-	-	-
타 기	15	-	7	-	-	6	-	-	-	2
비거주용건물내의주택 Dwelling units in the building not intended for human habitation	1 461	110	389	366	284	85	55	51	42	79
(외벽재료) Construction materials used for outer wall										
나 적 벽 돌, 흙, 흙 벽 타 기	621	73	276	178	64	12	6	4	5	3
시멘트제철근콘크리트	49	1	13	14	6	6	3	4	1	1
흙, 흙 벽 타 기	508	30	90	142	144	34	25	18	15	10
타 기	243	2	4	25	55	31	18	26	18	64
타 기	36	4	18	6	7	1	-	-	-	-
타 기	4	-	-	2	-	1	-	-	-	1
(지붕재료) Construction materials used for outer wall										
기 슬 레 이 트	467	59	151	171	58	12	5	5	4	2
슬라브 (~기와)	593	45	205	149	124	18	21	13	13	5
합갈	341	3	8	33	91	54	28	31	23	70
합갈	47	2	23	10	8	-	1	-	1	2
합갈	4	1	-	-	-	-	-	1	1	-
타 기	9	-	1	3	3	1	-	1	-	-

제 2 표 주택의 종류, 건축재료 및 건축연도별 주택 (계속)

Table 2. Housing Units by Type of Housing Units, Construction Materials Used and Year of Construction (continued)

건축재료 Construction materials	계 Total	건축연도 Year of construction								
		1950년이전 Before	50~59	60~69	70~75	76	77	78	79	80
면 부 Total for Myeons	129 329	30 993	35 570	28 658	18 561	3 226	3 063	4 789	3 189	1 280
(외벽재료) Construction materials used for outer wall										
나적벽돌, 돌 Brick or stone	89 025	27 436	29 832	19 824	8 754	1 184	758	642	410	185
시멘트제품 Cement bricks	1 950	49	170	355	443	206	237	180	189	121
철근콘크리트 Ferror-concrete	25 013	820	1 641	5 001	7 557	1 571	1 762	3 420	2 369	872
흙, 흙벽돌 Earth or earth bricks	1 229	21	18	100	182	63	179	435	154	77
기타 Others	11 932	2 589	3 872	3 353	1 610	199	124	105	62	18
(지붕재료) Construction materials used for roof										
기와 Roofing tile	1 80	78	37	25	15	3	3	7	5	7
슬레이트 Slate	31 809	5 945	7 613	6 763	4 589	807	1 085	2 530	1 852	625
슬라브(~기)와 Slab	67 048	14 457	19 914	16 230	11 030	1 856	1 320	1 273	741	227
합판 Tinplate	3 065	27	54	219	511	233	383	804	469	365
짚, 갈대 Straw, etc	22 078	8 158	6 318	4 592	2 143	295	244	165	112	51
기타 Others	4 363	2 074	1 305	697	230	26	11	9	8	3
단독주택 Detached dwelling	966	332	366	157	58	9	20	8	7	9
단독주택 Detached dwelling	124 522	30 802	34 989	27 538	16 744	3 073	2 843	4 251	3 035	1 247
(외벽재료) Construction materials used for outer wall										
나적벽돌, 돌 Brick or stone	87 884	27 287	29 380	19 535	8 546	1 168	752	633	401	182
시멘트제품 Cement bricks	1 806	47	151	326	406	189	219	168	179	121
철근콘크리트 Ferror-concrete	22 074	789	1 563	4 233	6 113	1 461	1 668	3 135	2 262	850
흙, 흙벽돌 Earth or earth bricks	744	19	17	90	79	77	207	129	71	71
기타 Others	11 850	2 582	3 844	3 333	1 589	197	124	103	60	18
(지붕재료) Construction materials used for roof										
기와 Roofing tile	164	78	34	21	11	3	3	5	4	5
슬레이트 Slate	30 358	5 865	7 344	6 381	4 040	792	1 065	2 480	1 815	616
슬라브(~기)와 Slab	64 692	14 385	19 710	15 579	9 961	1 745	1 262	1 112	718	220
합판 Tinplate	2 265	25	40	189	349	209	242	484	376	351
짚, 갈대 Straw, etc	21 889	8 127	6 248	4 543	2 112	293	243	161	111	51
기타 Others	4 356	2 072	1 303	696	229	26	11	9	8	2
아파트 Apartment	922	328	344	150	53	8	20	5	7	7
아파트 Apartment	371	-	-	-	88	-	99	184	-	-
(외벽재료) Construction materials used for outer wall										
나적벽돌, 돌 Brick or stone	-	-	-	-	-	-	-	-	-	-
시멘트제품 Cement bricks	-	-	-	-	-	-	-	-	-	-
철근콘크리트 Ferror-concrete	371	-	-	-	88	-	99	184	-	-
흙, 흙벽돌 Earth or earth bricks	-	-	-	-	-	-	-	-	-	-
기타 Others	-	-	-	-	-	-	-	-	-	-
(지붕재료) Construction materials used for roof										
기와 Roofing tile	-	-	-	-	-	-	-	-	-	-
슬레이트 Slate	-	-	-	-	-	-	-	-	-	-
슬라브(~기)와 Slab	371	-	-	-	88	-	99	184	-	-
합판 Tinplate	-	-	-	-	-	-	-	-	-	-
짚, 갈대 Straw, etc	-	-	-	-	-	-	-	-	-	-
기타 Others	-	-	-	-	-	-	-	-	-	-
연립주택 Town house	2 818	69	198	746	1 425	85	42	187	58	8
(외벽재료) Construction materials used for outer wall										
나적벽돌, 돌 Brick or stone	364	48	138	58	117	2	-	1	-	-
시멘트제품 Cement bricks	101	-	17	20	22	16	12	6	8	-
철근콘크리트 Ferror-concrete	2 318	20	43	657	1 272	67	30	173	50	6
흙, 흙벽돌 Earth or earth bricks	15	-	-	6	2	-	-	7	-	-
기타 Others	14	1	-	3	10	-	-	-	-	-
(지붕재료) Construction materials used for roof										
기와 Roofing tile	6	-	-	2	2	-	-	-	-	2
슬레이트 Slate	1 025	42	150	264	483	8	12	36	25	5
슬라브(~기)와 Slab	1 688	26	37	471	919	72	23	133	6	1
합판 Tinplate	84	-	9	7	12	5	7	17	27	-
짚, 갈대 Straw, etc	16	-	4	11	-	-	-	1	-	-
기타 Others	1	1	-	-	-	-	-	-	-	-
비거주용건물내주택 Dwelling units in the building not intended for human habitation	1 618	122	383	374	304	68	79	167	96	25
(외벽재료) Construction materials used for roof										
나적벽돌, 돌 Brick or stone	777	101	314	231	91	14	6	8	9	3
시멘트제품 Cement bricks	43	2	17	9	15	1	6	6	2	-
철근콘크리트 Ferror-concrete	621	11	35	111	172	43	64	112	57	16
흙, 흙벽돌 Earth or earth bricks	99	2	1	4	13	8	3	37	25	6
기타 Others	68	6	28	17	11	2	-	2	2	-
(지붕재료) Construction materials used for outer wall										
기와 Roofing tile	10	-	3	2	2	-	-	2	1	-
슬레이트 Slate	386	38	119	118	66	7	8	14	12	4
슬라브(~기)와 Slab	468	46	167	180	150	39	35	28	17	6
합판 Tinplate	345	2	5	23	62	19	35	119	66	14
짚, 갈대 Straw, etc	173	31	70	45	20	2	1	3	1	-
기타 Others	6	1	2	1	1	-	-	-	-	1
연립주택 Town house	40	4	20	7	5	1	3	-	-	-

제 2 표 주택의 종류, 건축재료 및 건축연도별 주택 (계속)

Table 2. Housing Units by Type of Housing Units, Construction Materials Used and Year of Construction (continued)

건축재료 Construction materials	계 Total	건축연도 Year of construction								
		1950년이전 Before	50~59	60~69	70~75	76	77	78	79	80
춘천시 Chuncheon Si	19 820	1 663	4 025	5 255	4 694	671	828	702	1 518	464
(외벽재료) Construction materials used for outer wall										
나적벽돌, 흙벽돌 Wood Brick or stone.....	7 509	1 195	2 336	1 935	1 286	155	176	164	157	55
시멘트제품 Cement bricks.....	1 714	16	70	296	678	111	108	144	197	94
철근콘크리트 Ferroc-concrete.....	5 563	132	667	2 008	1 761	192	185	204	266	148
흙, 흙벽돌 Earth or earth bricks.....	2 632	7	32	196	648	188	334	179	882	166
기타 Others.....	2 341	311	903	753	305	22	24	11	12	-
		61	17	17	16	3	1	-	4	1
(지붕재료) Construction materials used for roof										
기와 Roofing tile.....	12 628	1 265	2 904	3 971	2 996	314	336	321	378	143
슬레이트 Slate.....	2 550	326	911	729	402	54	33	26	40	29
슬라브(~기와) Slab.....	4 313	9	56	474	1 277	301	456	352	1 096	292
합판 Tinplate.....	253	41	119	70	14	1	3	3	2	-
짚, 갈대 Straw, etc.....	46	17	19	7	2	-	-	-	1	-
기타 Others.....	30	5	16	4	3	1	-	-	1	-
단독주택 Detached dwelling	17 098	1 636	3 360	4 950	4 064	506	520	548	696	318
(외벽재료) Construction materials used for outer wall										
나적벽돌, 흙벽돌 Wood Brick or stone.....	7 327	1 180	2 253	1 936	1 257	154	173	164	157	53
시멘트제품 Cement bricks.....	1 644	14	56	281	664	111	106	139	186	87
철근콘크리트 Ferroc-concrete.....	5 127	128	641	1 863	1 611	176	175	183	236	114
흙, 흙벽돌 Earth or earth bricks.....	660	6	22	121	213	40	42	51	102	63
기타 Others.....	2 282	306	872	733	303	22	23	11	12	-
		58	16	16	16	3	1	-	3	1
(지붕재료) Construction materials used for roof										
기와 Roofing tile.....	12 373	1 249	2 814	3 894	2 932	312	333	319	378	142
슬레이트 Slate.....	2 392	316	860	679	376	49	28	20	38	26
슬라브(~기와) Slab.....	2 023	8	40	302	738	143	157	207	278	150
합판 Tinplate.....	236	41	111	65	13	1	2	2	1	-
짚, 갈대 Straw, etc.....	46	17	19	7	2	-	-	-	1	-
기타 Others.....	28	5	16	3	3	1	-	-	-	-
아파트 Apartment	1 543	-	-	31	278	137	272	106	719	-
(외벽재료) Construction materials used for outer wall										
나적벽돌, 흙벽돌 Wood Brick or stone.....	-	-	-	-	-	-	-	-	-	-
시멘트제품 Cement bricks.....	-	-	-	-	-	-	-	-	-	-
철근콘크리트 Ferroc-concrete.....	1 543	-	-	31	278	137	272	106	719	-
흙, 흙벽돌 Earth or earth bricks.....	-	-	-	-	-	-	-	-	-	-
기타 Others.....	-	-	-	-	-	-	-	-	-	-
(지붕재료) Construction materials used for roof										
기와 Roofing tile.....	-	-	-	-	-	-	-	-	-	-
슬레이트 Slate.....	-	-	-	-	-	-	-	-	-	-
슬라브(~기와) Slab.....	1 543	-	-	31	278	137	272	106	719	-
합판 Tinplate.....	-	-	-	-	-	-	-	-	-	-
짚, 갈대 Straw, etc.....	-	-	-	-	-	-	-	-	-	-
기타 Others.....	-	-	-	-	-	-	-	-	-	-
연립주택 Town house	106	-	-	-	28	-	-	6	15	57
(외벽재료) Construction materials used for outer wall										
나적벽돌, 흙벽돌 Wood Brick or stone.....	-	-	-	-	-	-	-	-	-	-
시멘트제품 Cement bricks.....	6	-	-	-	-	-	-	-	6	-
철근콘크리트 Ferroc-concrete.....	34	-	-	-	28	-	-	6	-	-
흙, 흙벽돌 Earth or earth bricks.....	66	-	-	-	-	-	-	-	9	57
기타 Others.....	-	-	-	-	-	-	-	-	-	-
(지붕재료) Construction materials used for roof										
기와 Roofing tile.....	2	-	-	-	2	-	-	-	-	-
슬레이트 Slate.....	-	-	-	-	-	-	-	-	-	-
슬라브(~기와) Slab.....	104	-	-	-	26	-	-	6	15	57
합판 Tinplate.....	-	-	-	-	-	-	-	-	-	-
짚, 갈대 Straw, etc.....	-	-	-	-	-	-	-	-	-	-
기타 Others.....	-	-	-	-	-	-	-	-	-	-
비거주용건물내의주택 Dwelling units in the building not intended for human habitation	1 073	27	165	274	324	28	36	42	88	89
(외벽재료) Construction materials used for roof										
나적벽돌, 흙벽돌 Wood Brick or stone.....	182	15	33	49	29	1	3	-	-	2
시멘트제품 Cement bricks.....	64	2	14	15	14	2	5	5	5	7
철근콘크리트 Ferroc-concrete.....	402	4	26	145	122	16	10	15	30	34
흙, 흙벽돌 Earth or earth bricks.....	363	1	10	44	157	11	20	22	52	46
기타 Others.....	59	5	31	20	2	-	1	-	-	-
		3	1	1	-	-	-	-	1	-
(외벽재료) Construction materials used for outer wall										
기와 Roofing tile.....	253	16	90	77	62	2	3	2	-	1
슬레이트 Slate.....	158	10	51	50	26	5	5	6	2	3
슬라브(~기와) Slab.....	643	1	16	141	235	21	27	33	84	85
합판 Tinplate.....	17	-	8	5	1	-	1	1	1	-
짚, 갈대 Straw, etc.....	-	-	-	-	-	-	-	-	-	-
기타 Others.....	2	-	-	1	-	-	-	-	1	-

제 2 표 주택의 종류, 건축재료 및 건축연도별 주택 (계속)

Table 2. Housing Units by Type of Housing Units, Construction Materials Used and Year of Construction (continued)

건축재료 Construction materials	계 Total	건축연도 Year of construction								
		1950년 이전 Before	50~59	60~69	70~75	76	77	78	79	80
강릉시 Gangneung Si	14 863	3 766	2 170	2 341	3 195	513	510	1 002	944	422
(외벽재료) Construction materials used for outer wall										
나적벽돌, 흙돌 Wood	8 804	3 345	1 809	1 669	1 612	110	83	87	63	26
시멘트제품 Brick or stone	583	17	26	65	163	54	72	88	74	24
철근콘크리트 Cement bricks	3 391	143	182	443	1 111	272	282	399	375	184
흙, 흙벽돌 Ferror-concrete	1 495	11	24	58	243	71	68	419	419	182
기타 Others	579	247	127	106	63	6	5	9	13	3
(지붕재료) Construction materials used for roof										
기와 Roofing tile	9 634	2 512	1 660	1 911	2 465	303	264	296	160	63
슬레이트 Slate	1 425	562	276	242	196	25	38	25	43	18
슬라브(~기와) Slab	2 724	16	38	83	470	177	203	673	728	336
합판 Tinplate	933	564	182	97	56	7	5	8	11	3
짚, 갈대 Straw, etc	126	106	11	7	2	-	-	-	-	-
기타 Others	21	6	3	1	6	1	-	-	2	2
단독주택 Detached dwelling	13 460	3 582	2 391	2 227	2 965	498	487	698	655	257
(외벽재료) Construction materials used for outer wall										
나적벽돌, 흙돌 Wood	8 526	3 181	1 751	1 640	1 589	110	83	86	61	25
시멘트제품 Brick or stone	555	12	25	61	154	52	70	87	73	21
철근콘크리트 Cement bricks	3 146	136	170	383	999	270	272	396	368	152
흙, 흙벽돌 Ferror-concrete	650	8	16	37	157	60	57	120	140	55
기타 Others	574	242	127	106	63	6	5	9	13	3
(지붕재료) Construction materials used for roof										
기와 Roofing tile	9 287	2 366	1 604	1 845	2 394	303	259	295	158	63
슬레이트 Slate	1 339	543	269	219	166	25	37	24	40	16
슬라브(~기와) Slab	1 774	9	25	58	344	163	186	371	444	175
합판 Tinplate	916	553	179	97	54	7	5	8	11	2
짚, 갈대 Straw, etc	126	106	11	7	2	-	-	-	-	-
기타 Others	18	6	3	1	5	-	-	-	2	1
아파트 Apartment	519	-	-	-	-	-	-	269	237	13
(외벽재료) Construction materials used for outer wall										
나적벽돌, 흙돌 Wood	-	-	-	-	-	-	-	-	-	-
시멘트제품 Brick or stone	-	-	-	-	-	-	-	-	-	-
철근콘크리트 Cement bricks	-	-	-	-	-	-	-	-	-	-
흙, 흙벽돌 Ferror-concrete	519	-	-	-	-	-	-	269	237	13
기타 Others	-	-	-	-	-	-	-	-	-	-
(지붕재료) Construction materials used for roof										
기와 Roofing tile	-	-	-	-	-	-	-	-	-	-
슬레이트 Slate	-	-	-	-	-	-	-	-	-	-
슬라브(~기와) Slab	519	-	-	-	-	-	-	269	237	13
합판 Tinplate	-	-	-	-	-	-	-	-	-	-
짚, 갈대 Straw, etc	-	-	-	-	-	-	-	-	-	-
기타 Others	-	-	-	-	-	-	-	-	-	-
연립주택 Town house	236	4	1	47	48	-	8	21	5	102
(외벽재료) Construction materials used for outer wall										
나적벽돌, 흙돌 Wood	8	4	1	-	3	-	-	-	-	-
시멘트제품 Brick or stone	3	-	-	-	-	-	-	-	-	3
철근콘크리트 Cement bricks	130	-	-	47	44	-	8	2	-	29
흙, 흙벽돌 Ferror-concrete	95	-	-	-	1	-	-	19	5	70
기타 Others	-	-	-	-	-	-	-	-	-	-
(지붕재료) Construction materials used for roof										
기와 Roofing tile	82	4	1	36	36	-	5	-	-	-
슬레이트 Slate	18	-	-	11	6	-	1	-	-	-
슬라브(~기와) Slab	136	-	-	-	6	-	2	21	5	102
합판 Tinplate	-	-	-	-	-	-	-	-	-	-
짚, 갈대 Straw, etc	-	-	-	-	-	-	-	-	-	-
기타 Others	-	-	-	-	-	-	-	-	-	-
비거주용건물내의주택 Dwelling units in the building not intended for human habitation	648	180	78	67	182	15	15	14	47	50
(외벽재료) Construction materials used for outer wall										
나적벽돌, 흙돌 Wood	270	160	57	29	20	-	-	1	2	1
시멘트제품 Brick or stone	25	5	1	4	9	2	2	1	1	-
철근콘크리트 Cement bricks	115	7	12	13	68	2	2	1	7	3
흙, 흙벽돌 Ferror-concrete	231	3	8	21	85	11	11	11	37	44
기타 Others	5	5	-	-	-	-	-	-	-	-
(지붕재료) Construction materials used for outer wall										
기와 Roofing tile	265	142	55	30	35	-	-	1	2	-
슬레이트 Slate	68	19	7	12	24	-	-	1	3	2
슬라브(~기와) Slab	295	8	13	25	120	14	15	12	42	46
합판 Tinplate	17	11	3	-	2	-	-	-	-	1
짚, 갈대 Straw, etc	-	-	-	-	-	-	-	-	-	-
기타 Others	3	-	-	-	1	1	-	-	-	1

제 2 표 주택의 종류, 건축재료 및 건축연도별 주택 (계속)

Table 2. Housing Units by Type of Housing Units, Construction Materials Used and Year of Construction (continued)

건축재료 Construction materials	계 Total	건축연도 Year of construction								
		1950년 이전 Before	50~59	60~69	70~75	76	77	78	79	80
속 초 시 Sogcho Si	11 265	643	2 866	4 618	1 338	221	214	350	862	153
(외벽재료) Construction materials used for outer wall										
나 적 벽 돌, 무 흙 돌 Wood	4 255	430	1 970	1 448	278	37	33	23	25	11
시 멘 트 제 품 Brick or stone	375	19	62	127	56	14	32	12	49	4
철 근 콘 크 리 트 Cement bricks	4 818	79	453	2 519	849	138	123	210	356	91
흙, 흙 벽 돌 Ferror-concrete	1 780	-	9	44	107	23	21	102	428	46
기 타 Earth or earth bricks	1 027	115	368	476	47	9	5	2	4	1
		10	4	4	1	-	-	1	-	-
(지붕재료) Construction materials used for roof										
기 슬 레 이 트 Roofing tile	4 096	259	837	1 984	477	39	50	154	271	25
슬 라 브 (~기 와) Slate	5 496	280	1 730	2 396	666	129	109	77	63	46
합 판 Slab	1 159	4	26	115	184	50	55	118	527	80
짚, 갈 대 Tinplate	239	66	119	46	6	-	-	1	-	-
기 타 Straw, etc	108	17	53	35	1	1	-	-	1	-
	167	17	101	42	4	2	-	-	-	1
단 독 주 택 Detached dwelling	9 506	611	2 611	3 804	1 146	204	197	293	519	121
(외벽재료) Construction materials used for outer wall										
나 적 벽 돌, 무 흙 돌 Wood	3 904	412	1 745	1 359	265	36	32	21	24	10
시 멘 트 제 품 Brick or stone	356	18	58	120	50	14	31	12	49	4
철 근 콘 크 리 트 Cement bricks	3 910	69	434	1 822	726	131	117	210	328	73
흙, 흙 벽 돌 Ferror-concrete	311	-	5	28	58	14	12	47	114	33
기 타 Earth or earth bricks	1 015	112	365	471	46	9	5	2	4	1
		10	4	4	1	-	-	1	-	-
(지붕재료) Construction materials used for roof										
기 슬 레 이 트 Roofing tile	3 741	247	800	1 701	457	38	50	154	269	25
슬 라 브 (~기 와) Slate	4 678	265	1 536	1 899	565	127	106	75	62	43
합 판 Slab	553	1	17	83	114	36	41	63	187	51
짚, 갈 대 Tinplate	221	64	106	44	5	-	-	1	-	1
기 타 Straw, etc	108	17	53	35	1	1	-	-	1	-
	165	17	99	42	4	2	-	-	-	1
아 파 트 Apartment	288	-	-	-	-	-	-	-	288	-
(외벽재료) Construction materials used for outer wall										
나 적 벽 돌, 무 흙 돌 Wood	-	-	-	-	-	-	-	-	-	-
시 멘 트 제 품 Brick or stone	-	-	-	-	-	-	-	-	-	-
철 근 콘 크 리 트 Cement bricks	-	-	-	-	-	-	-	-	-	-
흙, 흙 벽 돌 Ferror-concrete	288	-	-	-	-	-	-	-	288	-
기 타 Earth or earth bricks	-	-	-	-	-	-	-	-	-	-
(지붕재료) Construction materials used for roof										
기 슬 레 이 트 Roofing tile	-	-	-	-	-	-	-	-	-	-
슬 라 브 (~기 와) Slate	288	-	-	-	-	-	-	-	288	-
합 판 Slab	-	-	-	-	-	-	-	-	-	-
짚, 갈 대 Tinplate	-	-	-	-	-	-	-	-	-	-
기 타 Straw, etc	-	-	-	-	-	-	-	-	-	-
연 립 주 택 Town house	742	8	-	639	84	-	-	-	11	-
(외벽재료) Construction materials used for outer wall										
나 적 벽 돌, 무 흙 돌 Wood	1	1	-	-	-	-	-	-	-	-
시 멘 트 제 품 Brick or stone	6	-	-	2	4	-	-	-	-	-
철 근 콘 크 리 트 Cement bricks	730	4	-	636	80	-	-	-	10	-
흙, 흙 벽 돌 Ferror-concrete	1	-	-	-	-	-	-	-	1	-
기 타 Earth or earth bricks	4	3	-	1	-	-	-	-	-	-
(지붕재료) Construction materials used for roof										
기 슬 레 이 트 Roofing tile	230	2	-	228	-	-	-	-	-	-
슬 라 브 (~기 와) Slate	487	6	-	402	79	-	-	-	-	-
합 판 Slab	25	-	-	9	5	-	-	-	11	-
짚, 갈 대 Tinplate	-	-	-	-	-	-	-	-	-	-
기 타 Straw, etc	-	-	-	-	-	-	-	-	-	-
비거주용건물내의주택 Dwelling units in the building not intended for human habitation	729	24	255	175	108	17	17	57	44	32
(외벽재료) Construction materials used for roof										
나 적 벽 돌, 무 흙 돌 Wood	350	17	225	89	13	1	1	2	1	1
시 멘 트 제 품 Brick or stone	13	1	4	5	2	-	-	-	-	-
철 근 콘 크 리 트 Cement bricks	178	6	19	61	43	7	6	-	18	18
흙, 흙 벽 돌 Ferror-concrete	180	-	4	16	49	9	9	55	25	13
기 타 Earth or earth bricks	8	-	3	4	1	-	-	-	-	-
(외벽재료) Construction materials used for outer wall										
기 슬 레 이 트 Roofing tile	125	10	37	55	20	1	-	-	2	-
슬 라 브 (~기 와) Slate	331	9	194	95	22	2	3	2	1	3
합 판 Slab	253	3	9	23	65	14	14	55	41	29
짚, 갈 대 Tinplate	18	2	13	2	1	-	-	-	-	-
기 타 Straw, etc	-	-	-	-	-	-	-	-	-	-
	2	-	2	-	-	-	-	-	-	-

제 2 표 주택의 종류, 건축재료 및 건축연도별 주택 (계속)

Table 2. Housing Units by Type of Housing Units, Construction Materials Used and Year of Construction (continued)

건축재료 Construction materials	계 Total	건축연도 Year of construction								
		1950년이전 Before	50~59	60~69	70~75	76	77	78	79	'80
춘성군 Chunseong Gun	10 404	2 553	2 932	2 589	1 317	138	220	266	283	106
(외벽재료) Construction materials used for outer wall										
나지벽돌, 시멘트제품, 철근콘크리트, 흙벽돌	7 055	2 276	2 350	1 590	643	57	60	35	28	16
목	216	14	32	89	37	7	3	10	17	7
벽돌	1 622	16	151	370	434	59	116	189	221	66
시멘트제품	94	1	-	3	7	-	30	26	12	15
철근콘크리트	1 409	246	396	536	195	15	10	5	4	2
흙벽돌	8	-	3	1	1	-	1	1	1	-
기타										
(지붕재료) Construction materials used for roof										
기와	3 920	638	1 048	1 103	532	71	103	162	193	70
슬레이트	4 009	1 037	1 202	1 005	555	94	64	52	30	10
슬라브(~기와)	153	1	-	8	30	5	36	42	53	18
합판	1 795	608	561	407	175	7	17	7	6	7
짚	468	265	115	62	24	1	-	-	-	1
기타	19	4	6	4	1	-	-	3	1	-
단독주택 Detached dwelling	10 151	2 552	2 908	2 521	1 229	133	188	242	276	102
(외벽재료) Construction materials used for outer wall										
나지벽돌, 시멘트제품, 철근콘크리트, 흙벽돌	7 023	2 276	2 340	1 579	636	56	60	34	27	15
목	208	13	32	89	31	7	3	10	16	7
벽돌	1 470	16	139	315	363	55	113	188	216	65
시멘트제품	39	1	-	3	4	-	1	5	12	13
철근콘크리트	1 404	246	394	535	194	15	10	4	4	2
흙벽돌	7	-	3	-	1	-	1	1	1	-
기타										
(지붕재료) Construction materials used for roof										
기와	3 848	638	1 034	1 081	499	71	103	162	191	69
슬레이트	3 905	1 036	1 195	962	513	49	61	51	28	10
슬라브(~기와)	128	1	-	8	20	5	7	21	50	16
합판	1 787	608	559	404	172	7	17	7	6	7
짚	466	265	114	62	24	1	-	-	-	-
기타	17	4	6	4	1	-	-	1	1	-
아파트 Apartment	49	-	-	-	-	-	29	20	-	-
(외벽재료) Construction materials used for outer wall										
나지벽돌, 시멘트제품, 철근콘크리트, 흙벽돌	-	-	-	-	-	-	-	-	-	-
목	-	-	-	-	-	-	-	-	-	-
벽돌	-	-	-	-	-	-	-	-	-	-
시멘트제품	49	-	-	-	-	-	29	20	-	-
철근콘크리트	-	-	-	-	-	-	-	-	-	-
흙벽돌	-	-	-	-	-	-	-	-	-	-
기타	-	-	-	-	-	-	-	-	-	-
(지붕재료) Construction materials used for roof										
기와	-	-	-	-	-	-	-	-	-	-
슬레이트	-	-	-	-	-	-	-	-	-	-
슬라브(~기와)	49	-	-	-	-	-	29	20	-	-
합판	-	-	-	-	-	-	-	-	-	-
짚	-	-	-	-	-	-	-	-	-	-
기타	-	-	-	-	-	-	-	-	-	-
연립주택 Town house	109	-	9	45	52	-	3	-	-	-
(외벽재료) Construction materials used for outer wall										
나지벽돌, 시멘트제품, 철근콘크리트, 흙벽돌	1	-	1	-	-	-	-	-	-	-
목	2	-	-	-	2	-	-	-	-	-
벽돌	106	-	8	45	50	-	3	-	-	-
시멘트제품	-	-	-	-	-	-	-	-	-	-
철근콘크리트	-	-	-	-	-	-	-	-	-	-
흙벽돌	-	-	-	-	-	-	-	-	-	-
기타	-	-	-	-	-	-	-	-	-	-
(지붕재료) Construction materials used for roof										
기와	47	-	9	15	23	-	-	-	-	-
슬레이트	59	-	-	30	26	-	3	-	-	-
슬라브(~기와)	3	-	-	-	3	-	-	-	-	-
합판	-	-	-	-	-	-	-	-	-	-
짚	-	-	-	-	-	-	-	-	-	-
기타	-	-	-	-	-	-	-	-	-	-
비거주용건물내의주택 intended for human habitation	95	1	15	23	36	5	-	4	7	4
(외벽재료) Construction materials used for outer wall										
나지벽돌, 시멘트제품, 철근콘크리트, 흙벽돌	31	-	9	11	7	1	-	1	1	1
목	6	1	-	-	4	-	-	-	-	-
벽돌	46	-	4	10	21	4	-	1	5	1
시멘트제품	6	-	-	-	3	-	-	1	-	2
철근콘크리트	5	-	2	1	1	-	-	1	-	-
흙벽돌	1	-	-	1	-	-	-	-	-	-
기타										
(지붕재료) Construction materials used for outer wall										
기와	25	-	5	7	10	-	-	-	2	1
슬레이트	45	1	7	13	16	5	-	1	2	1
슬라브(~기와)	13	-	-	-	7	-	-	1	3	2
합판	8	-	2	3	3	-	-	-	-	-
짚	2	-	1	-	-	-	-	-	-	1
기타	2	-	-	-	-	-	-	2	-	-

제 2 표 주택의 종류, 건축재료 및 건축연도별 주택 (계속)

Table 2. Housing Units by Type of Housing Units, Construction Materials Used and Year of Construction (continued)

건축재료 Construction materials	계 Total	건축연도 Year of construction								
		1950년이전 Before	50~59	60~69	70~75	76	77	78	79	80
홍천군 Hongcheon Gun	17 379	4 484	5 450	3 555	2 005	580	310	338	467	190
(외벽재료) Construction materials used for outer wall										
나적벽돌, 시멘트제철근콘크리트, 흙벽돌	14 090	4 270	4 944	2 988	1 261	241	151	110	82	43
기타	215	1	19	18	76	22	21	15	21	22
(지붕재료) Construction materials used for roof	1 865	37	171	291	511	170	117	173	306	89
기와	351	1	7	35	57	124	10	33	48	36
슬레이트	852	174	306	223	99	22	11	7	10	-
합판, 갈대	6	1	3	-	1	1	-	-	-	-
기타										
단독주택 Detached dwelling	17 020	4 475	5 396	3 477	1 939	471	300	324	452	186
(외벽재료) Construction materials used for outer wall										
나적벽돌, 시멘트제철근콘크리트, 흙벽돌	13 992	4 264	4 913	2 943	1 248	241	149	110	82	42
기타	205	1	10	18	75	22	21	15	21	22
(지붕재료) Construction materials used for roof	1 794	37	169	282	472	168	111	169	299	87
기와	200	1	6	19	49	18	8	23	41	35
슬레이트	825	171	296	215	94	22	11	7	9	-
합판, 갈대	4	1	2	-	1	-	-	-	-	-
기타										
아파트 Apartment	110	-	-	-	-	102	-	8	-	-
(외벽재료) Construction materials used for outer wall										
나적벽돌, 시멘트제철근콘크리트, 흙벽돌	-	-	-	-	-	-	-	-	-	-
기타	-	-	-	-	-	-	-	-	-	-
(지붕재료) Construction materials used for roof										
기와	-	-	-	-	-	-	-	-	-	-
슬레이트	-	-	-	-	-	-	-	-	-	-
합판, 갈대	-	-	-	-	-	-	-	-	-	-
기타	-	-	-	-	-	-	-	-	-	-
연립주택 Town house	38	-	10	6	21	-	-	-	-	1
(외벽재료) Construction materials used for outer wall										
나적벽돌, 시멘트제철근콘크리트, 흙벽돌	8	-	1	6	1	-	-	-	-	-
기타	9	-	9	-	-	-	-	-	-	-
(지붕재료) Construction materials used for roof	20	-	-	-	20	-	-	-	-	-
기와	1	-	-	-	-	-	-	-	-	1
슬레이트	-	-	-	-	-	-	-	-	-	-
합판, 갈대	-	-	-	-	-	-	-	-	-	-
기타	-	-	-	-	-	-	-	-	-	-
비거주용건물내의주택 Dwelling units in the building not intended for human habitation	211	9	44	72	45	7	10	6	15	3
(외벽재료) Construction materials used for outer wall										
나적벽돌, 시멘트제철근콘크리트, 흙벽돌	90	6	30	39	12	-	2	-	-	1
기타	1	-	-	-	1	-	-	-	-	-
(지붕재료) Construction materials used for outer wall	51	-	2	9	19	2	6	4	7	2
기와	40	-	1	16	8	4	2	2	7	-
슬레이트	27	3	10	8	5	-	-	-	1	-
합판, 갈대	2	-	1	-	-	1	-	-	-	-
기타										
(외벽재료) Construction materials used for outer wall										
나적벽돌, 시멘트제철근콘크리트, 흙벽돌	69	3	22	32	6	-	2	-	2	2
기타	53	5	6	16	15	2	3	2	3	1
(지붕재료) Construction materials used for outer wall	51	-	1	15	14	4	5	3	10	-
기와	9	-	9	-	-	-	-	-	-	-
슬레이트	4	-	4	-	-	-	-	-	-	-
합판, 갈대	-	-	-	-	-	-	-	-	-	-
기타	9	-	2	3	3	1	-	-	-	-

제 2 표 주택의 종류, 건축재료 및 건축연도별 주택 (계속)

Table 2. Housing Units by Type of Housing Units, Construction Materials Used and Year of Construction (continued)

건 축 재 료 Construction materials	계 Total	건 축 연 도 Year of construction								
		1950년이전 Before	50~59	60~69	70~75	76	77	78	79	80
원 성 군 Weonseong Gun	12 068	2 238	3 809	2 087	1 686	309	381	1 140	273	145
(외벽재료) Construction materials used for outer wall										
나 적 벽 돌, 흙 벽 타 Wood Brick or stone	5 858	1 765	2 501	1 057	425	48	25	22	11	4
시멘트제품 Cement bricks	79	2	12	21	19	11	1	11	1	1
철근콘크리트 Ferror-concrete	2 893	13	72	200	777	194	311	954	245	127
흙, 흙 벽 돌 Earth or earth bricks	166	-	3	-	3	3	12	129	8	8
기 타 Others	3 063	457	1 221	808	457	53	32	23	7	5
(지붕재료) Construction materials used for roof										
기 타 Roofing tile	4 493	676	1 079	613	637	121	251	820	209	87
슬레이트 Slate	6 382	1 249	2 389	1 331	966	174	94	118	44	17
슬라브(~기와) Slab	329	1	4	4	19	10	31	202	18	40
합판, 갈 Tinplate	206	48	79	44	29	1	2	-	2	1
짚, 갈 Straw, etc	640	261	250	92	32	2	3	-	-	-
기 타 Others	18	3	8	3	3	1	-	-	-	-
단 독 주 택 Detached dwelling	11 833	2 237	3 795	2 073	1 610	302	375	1 029	267	145
(외벽재료) Construction materials used for outer wall										
나 적 벽 돌, 흙 벽 타 Wood Brick or stone	5 838	1 764	2 492	1 053	423	48	23	20	11	4
시멘트제품 Cement bricks	73	2	12	21	18	4	1	11	1	1
철근콘크리트 Ferror-concrete	2 791	13	70	193	707	193	307	941	240	127
흙, 흙 벽 돌 Earth or earth bricks	72	-	3	-	3	3	12	35	8	8
기 타 Others	3 052	457	1 218	805	455	52	32	22	6	5
(지붕재료) Construction materials used for roof										
기 타 Roofing tile	4 418	676	1 075	609	579	120	250	817	205	87
슬레이트 Slate	6 340	1 249	2 384	1 323	953	173	89	110	42	17
슬라브(~기와) Slab	222	1	4	4	17	5	31	102	18	40
합판, 갈 Tinplate	197	47	74	42	28	1	2	-	2	1
짚, 갈 Straw, etc	639	261	250	92	31	2	3	-	-	-
기 타 Others	17	3	8	3	2	1	-	-	-	-
아 파 트 Apartment	92	-	-	-	-	-	-	92	-	-
(외벽재료) Construction materials used for outer wall										
나 적 벽 돌, 흙 벽 타 Wood Brick or stone	-	-	-	-	-	-	-	-	-	-
시멘트제품 Cement bricks	-	-	-	-	-	-	-	-	-	-
철근콘크리트 Ferror-concrete	92	-	-	-	-	-	-	92	-	-
흙, 흙 벽 돌 Earth or earth bricks	-	-	-	-	-	-	-	-	-	-
기 타 Others	-	-	-	-	-	-	-	-	-	-
(지붕재료) Construction materials used for roof										
기 타 Roofing tile	-	-	-	-	-	-	-	-	-	-
슬레이트 Slate	-	-	-	-	-	-	-	-	-	-
슬라브(~기와) Slab	92	-	-	-	-	-	-	92	-	-
합판, 갈 Tinplate	-	-	-	-	-	-	-	-	-	-
짚, 갈 Straw, etc	-	-	-	-	-	-	-	-	-	-
기 타 Others	-	-	-	-	-	-	-	-	-	-
연 립 주 택 Town house	70	-	-	-	56	5	1	5	3	-
(외벽재료) Construction materials used for outer wall										
나 적 벽 돌, 흙 벽 타 Wood Brick or stone	-	-	-	-	-	-	-	-	-	-
시멘트제품 Cement bricks	5	-	-	-	-	5	-	-	-	-
철근콘크리트 Ferror-concrete	65	-	-	-	56	-	1	5	3	-
흙, 흙 벽 돌 Earth or earth bricks	-	-	-	-	-	-	-	-	-	-
기 타 Others	-	-	-	-	-	-	-	-	-	-
(지붕재료) Construction materials used for roof										
기 타 Roofing tile	59	-	-	-	56	-	-	-	3	-
슬레이트 Slate	1	-	-	-	-	-	1	-	-	-
슬라브(~기와) Slab	10	-	-	-	-	5	-	5	-	-
합판, 갈 Tinplate	-	-	-	-	-	-	-	-	-	-
짚, 갈 Straw, etc	-	-	-	-	-	-	-	-	-	-
기 타 Others	-	-	-	-	-	-	-	-	-	-
비거주용건물내의주택 Dwelling units in the building not intended for human habitation	73	1	14	14	20	2	5	14	3	-
(외벽재료) Construction materials used for roof										
나 적 벽 돌, 흙 벽 타 Wood Brick or stone	20	1	9	4	2	-	2	2	-	-
시멘트제품 Cement bricks	1	-	-	-	1	-	-	-	-	-
철근콘크리트 Ferror-concrete	37	-	2	7	14	1	3	8	2	-
흙, 흙 벽 돌 Earth or earth bricks	2	-	-	-	-	-	-	2	-	-
기 타 Others	11	-	3	3	2	1	-	1	1	-
(지붕재료) Construction materials used for outer wall										
기 타 Roofing tile	16	-	4	4	2	1	1	3	1	-
슬레이트 Slate	41	-	5	8	13	1	4	8	2	-
슬라브(~기와) Slab	5	-	-	-	2	-	-	3	-	-
합판, 갈 Tinplate	9	1	5	2	1	-	-	-	-	-
짚, 갈 Straw, etc	1	-	-	-	1	-	-	-	-	-
기 타 Others	1	-	-	-	1	-	-	-	-	-

제 2 표 주택의 종류, 건축재료 및 건축연도별 주택 (계속)

Table 2. Housing Units by Type of Housing Units, Construction Materials Used and Year of Construction (continued)

건축재료 Construction materials	계 Total	건축연도 Year of construction								
		1950년이전 Before	50~59	60~69	70~75	76	77	78	79	80
영월군 Yeongweol Gun	16 852	4 665	3 467	4 263	3 074	440	155	295	293	200
(외벽재료) Construction materials used for outer wall										
나직벽돌, 우목 시멘트제품 철근콘크리트 흙벽돌 기타	11 654 466 2 969 404 1 344 15	4 167 11 143 2 340 2	2 872 24 170 5 396 -	3 015 82 741 51 368 6	1 316 150 1 317 95 190 6	131 29 223 39 18 -	46 13 73 11 12 -	34 82 122 47 10 -	47 30 126 82 8 -	26 45 54 72 2 1
(지붕재료) Construction materials used for roof										
기슬레이트 슬라브(~기와) 합판 갈대 기타	4 513 10 813 555 409 358 204	1 048 3 213 2 162 160 80	890 2 325 9 93 88 64	1 307 2 655 67 121 64 49	813 2 052 136 25 41 7	95 277 57 4 5 2	44 88 21 2 - -	149 74 71 1 - -	93 100 98 - 2 -	74 29 94 - - 2
단독주택 Detached dwelling	16 053	4 592	3 427	3 994	2 905	376	147	214	271	127
(외벽재료) Construction materials used for outer wall										
나직벽돌, 우목 시멘트제품 철근콘크리트 흙벽돌 기타	11 494 352 2 626 230 1 336 15	4 116 11 125 2 336 2	2 841 24 164 5 393 -	2 948 80 564 29 367 6	1 307 132 1 223 47 190 6	130 29 185 14 18 -	46 13 68 8 12 -	34 39 120 11 10 -	46 15 124 78 8 -	26 9 53 36 2 1
(지붕재료) Construction materials used for roof										
기슬레이트 슬라브(~기와) 합판 갈대 기타	4 224 10 494 368 406 358 203	1 008 3 180 2 162 160 80	869 2 308 9 91 86 64	1 184 2 532 45 120 64 49	803 1 950 79 25 41 7	95 240 31 4 5 1	41 87 17 2 - -	107 72 34 1 - -	79 97 93 - 2 -	38 28 58 1 - 2
아파트 Apartment	159	-	-	22	43	22	-	36	-	36
(외벽재료) Construction materials used for outer wall										
나직벽돌, 우목 시멘트제품 철근콘크리트 흙벽돌 기타	- - 159 - - -	- - - - - -	- - - - - -	- - 22 - - -	- - 43 - - -	- - 22 - - -	- - - - - -	- - 36 - - -	- - - - - -	- - 36 - - -
(지붕재료) Construction materials used for roof										
기슬레이트 슬라브(~기와) 합판 갈대 기타	- 159 - - - -	- - - - - -	- - - - - -	- 22 - - - -	- 43 - - - -	- 22 - - - -	- - - - - -	- 36 - - - -	- - - - - -	- 36 - - - -
연립주택 Town house	480	45	-	210	93	36	3	43	14	36
(외벽재료) Construction materials used for outer wall										
나직벽돌, 우목 시멘트제품 철근콘크리트 흙벽돌 기타	70 110 293 3 4 -	24 - 17 - 4 -	- - 164 - - -	46 - 17 - - -	- 17 76 - - -	- - 33 3 - -	- - 3 - - -	- 43 - - - -	14 - - - - -	36 - - - - -
(지붕재료) Construction materials used for roof										
기슬레이트 슬라브(~기와) 합판 갈대 기타	231 240 9 - - -	29 16 - - - -	- 106 104 - - -	1 86 6 - - -	- 33 3 - - -	- - - - - -	3 1 - - - -	42 1 1 - - -	14 - 5 - - -	36 1 - - - -
비주용건물내의주택 intended for human habitation	160	28	40	37	33	6	5	2	8	1
(외벽재료) Construction materials used for outer wall										
나직벽돌, 우목 시멘트제품 철근콘크리트 흙벽돌 기타	90 4 50 12 4 -	27 2 1 - 3 -	31 - 6 - 3 -	21 2 13 - 1 -	9 1 18 5 - -	1 - 5 - - -	- - 2 3 - -	- 43 2 - - -	1 - 2 4 - -	- 1 1 - - -
(지붕재료) Construction materials used for outer wall										
기슬레이트 슬라브(~기와) 합판 갈대 기타	58 79 19 3 - 1	11 17 - - - -	21 17 - 2 - -	17 19 1 1 - -	9 16 8 - - -	- 4 1 - - 1	- 1 4 - - -	- 1 1 - - -	- 3 5 - - -	- 1 - - - -

제 2 표 주택의 종류, 건축재료 및 건축연도별 주택 (계속)

Table 2. Housing Units by Type of Housing Units, Construction Materials Used and Year of Construction (continued)

건축재료 Construction materials	계 Total	건축연도 Year of construction								
		1950년 이전 Before	50~59	60~69	70~75	76	77	78	79	80
평창군 Pyeongchang Gun	13 899	3 807	3 635	3 022	1 872	261	303	438	450	111
(외벽재료) Construction materials used for outer wall										
나적벽돌, 시멘트제철근콘크리트흙흙벽돌기	11 038	3 500	3 325	2 553	1 211	141	101	92	73	42
목	208	7	7	17	68	24	23	11	46	5
벽돌	1 989	68	185	323	526	86	155	302	287	57
시멘트제철근콘크리트	94	-	4	9	10	9	12	13	32	5
흙흙벽돌	560	232	113	118	56	1	11	18	9	2
기타	10	-	1	2	1	-	1	2	3	-
(지붕재료) Construction materials used for roof										
기와	3 307	335	675	778	645	102	120	304	293	55
슬레이트	6 059	2 011	1 766	1 270	764	86	81	48	50	23
슬라브(~기와)	338	1	9	31	74	24	52	39	85	23
합판	3 223	1 057	871	792	342	42	49	45	16	9
짚	312	162	78	50	17	2	-	-	2	1
기타	620	241	236	101	30	5	1	2	4	-
단독주택 Detached dwelling	13 227	3 747	3 509	2 839	1 732	232	254	413	392	109
(외벽재료) Construction materials used for outer wall										
나적벽돌, 시멘트제철근콘크리트흙흙벽돌기	10 743	3 443	3 210	2 469	1 186	136	99	89	69	42
목	184	6	6	16	65	20	11	10	45	5
벽돌	1 687	66	177	227	428	71	122	289	251	56
시멘트제철근콘크리트	58	-	3	8	7	4	10	6	16	4
흙흙벽돌	550	232	113	118	46	1	11	18	9	2
기타	5	-	-	1	-	-	1	1	2	-
(지붕재료) Construction materials used for roof										
기와	3 020	321	616	687	551	90	112	300	289	54
슬레이트	5 941	1 939	1 741	1 207	740	83	69	42	47	23
슬라브(~기와)	202	1	7	20	58	11	24	24	35	22
합판	3 160	1 036	850	779	337	41	48	45	15	9
짚	312	162	78	50	17	2	-	-	2	1
기타	592	238	217	96	29	5	1	2	4	-
아파트 Apartment	-	-	-	-	-	-	-	-	-	-
(외벽재료) Construction materials used for outer wall										
나적벽돌, 시멘트제철근콘크리트흙흙벽돌기	-	-	-	-	-	-	-	-	-	-
목	-	-	-	-	-	-	-	-	-	-
벽돌	-	-	-	-	-	-	-	-	-	-
시멘트제철근콘크리트	-	-	-	-	-	-	-	-	-	-
흙흙벽돌	-	-	-	-	-	-	-	-	-	-
기타	-	-	-	-	-	-	-	-	-	-
(지붕재료) Construction materials used for roof										
기와	-	-	-	-	-	-	-	-	-	-
슬레이트	-	-	-	-	-	-	-	-	-	-
슬라브(~기와)	-	-	-	-	-	-	-	-	-	-
합판	-	-	-	-	-	-	-	-	-	-
짚	-	-	-	-	-	-	-	-	-	-
기타	-	-	-	-	-	-	-	-	-	-
연립주택 Town house	206	-	-	85	78	8	11	4	20	-
(외벽재료) Construction materials used for outer wall										
나적벽돌, 시멘트제철근콘크리트흙흙벽돌기	10	-	-	5	5	-	-	-	-	-
목	15	-	-	-	-	-	-	-	-	-
벽돌	167	-	-	80	63	4	-	-	20	-
시멘트제철근콘크리트	4	-	-	-	-	-	-	-	-	-
흙흙벽돌	9	-	-	-	-	-	-	4	-	-
기타	1	-	-	-	1	-	-	-	-	-
(지붕재료) Construction materials used for roof										
기와	123	-	-	36	75	8	4	-	-	-
슬레이트	43	-	-	42	1	-	-	-	-	-
슬라브(~기와)	39	-	-	7	1	-	7	4	20	-
합판	1	-	-	-	1	-	-	-	-	-
짚	-	-	-	-	-	-	-	-	-	-
기타	-	-	-	-	-	-	-	-	-	-
비거주용건물내의주택 Dwelling units in the building not intended for human habitation	466	60	126	98	62	21	38	21	38	2
(외벽재료) Construction materials used for roof										
나적벽돌, 시멘트제철근콘크리트흙흙벽돌기	285	57	115	79	20	5	2	3	4	-
목	9	1	1	1	3	-	1	1	1	-
벽돌	135	2	8	16	35	11	33	13	16	1
시멘트제철근콘크리트	32	-	1	1	3	5	2	3	16	1
흙흙벽돌	1	-	-	-	1	-	-	-	-	-
기타	4	-	1	1	-	-	-	1	1	-
(외벽재료) Construction materials used for outer wall										
기와	164	14	59	55	19	4	4	4	4	1
슬레이트	115	22	25	21	23	3	12	6	3	-
슬라브(~기와)	97	-	2	4	15	13	21	11	30	1
합판	62	21	21	13	4	1	1	-	1	-
짚	-	-	-	-	-	-	-	-	-	-
기타	28	3	19	5	1	-	-	-	-	-

제 2 표 주택의 종류, 건축재료 및 건축연도별 주택 (계속)

Table 2. Housing Units by Type of Housing Units, Construction Materials Used and Year of Construction (continued)

건축재료 Construction materials	계 Total	건축연도 Year of construction								
		1950년 이전 Before	50~59	60~69	70~75	76	77	78	79	80
정선군 Jeongseon Gun	23 255	3 607	3 111	6 259	7 372	655	513	591	1 020	127
(외벽재료) Construction materials used for outer wall										
나적벽돌, 우 Wood	10 226	2 912	2 311	3 081	1 552	154	80	51	71	14
시멘트제품, 돌, Brick or stone	410	12	53	86	117	18	66	17	35	6
철근콘크리트제품, Cement bricks	9 614	97	289	2 077	4 965	420	337	492	839	98
흙벽돌, Ferror-concrete	167	1	4	51	17	24	8	10	45	7
흙벽돌, Earth or earth bricks	2 685	493	451	955	692	35	21	20	16	2
기타, Others	153	92	3	9	29	4	1	1	14	-
(지붕재료) Construction materials used for roof										
기와, Roofing tile	4 905	902	726	1 379	877	100	184	112	583	42
슬레이트, Slate	15 028	1 409	1 657	4 271	6 182	500	295	415	271	28
합판(~기와), Slab	423	-	5	73	65	29	17	55	126	53
합판, Tinplate	2 339	1 090	596	382	186	19	16	9	39	2
짚대, Straw, etc	339	144	83	88	23	-	1	-	-	-
기타, Others	221	62	44	66	39	7	-	-	1	2
단독주택 Detached dwelling	22 612	3 590	3 394	6 131	7 038	605	508	584	975	87
(외벽재료) Construction materials used for outer wall										
나적벽돌, 우 Wood	10 083	2 899	2 296	3 028	1 493	154	78	51	71	13
시멘트제품, 돌, Brick or stone	401	12	53	81	116	17	66	17	35	4
철근콘크리트제품, Cement bricks	9 167	94	288	2 019	4 697	387	334	489	797	62
흙벽돌, Ferror-concrete	135	1	4	44	15	9	8	6	42	6
흙벽돌, Earth or earth bricks	2 676	492	450	953	688	34	21	20	16	2
기타, Others	150	92	3	6	29	4	1	1	14	-
(지붕재료) Construction materials used for roof										
기와, Roofing tile	4 730	891	716	1 292	817	98	184	111	580	41
슬레이트, Slate	14 684	1 404	1 652	4 238	5 915	475	292	413	270	25
합판(~기와), Slab	318	-	5	69	61	12	16	51	85	15
합판, Tinplate	2 330	1 089	594	379	184	19	19	9	39	2
짚대, Straw, etc	339	144	83	88	23	-	1	-	-	-
기타, Others	211	62	44	65	38	1	-	-	1	-
아파트 Apartment	-	-	-	-	-	-	-	-	-	-
(외벽재료) Construction materials used for outer wall										
나적벽돌, 우 Wood	-	-	-	-	-	-	-	-	-	-
시멘트제품, 돌, Brick or stone	-	-	-	-	-	-	-	-	-	-
철근콘크리트제품, Cement bricks	-	-	-	-	-	-	-	-	-	-
흙벽돌, Ferror-concrete	-	-	-	-	-	-	-	-	-	-
흙벽돌, Earth or earth bricks	-	-	-	-	-	-	-	-	-	-
기타, Others	-	-	-	-	-	-	-	-	-	-
(지붕재료) Construction materials used for roof										
기와, Roofing tile	-	-	-	-	-	-	-	-	-	-
슬레이트, Slate	-	-	-	-	-	-	-	-	-	-
합판(~기와), Slab	-	-	-	-	-	-	-	-	-	-
합판, Tinplate	-	-	-	-	-	-	-	-	-	-
짚대, Straw, etc	-	-	-	-	-	-	-	-	-	-
기타, Others	-	-	-	-	-	-	-	-	-	-
연립주택 Town house	490	-	1	62	305	44	-	1	39	38
(외벽재료) Construction materials used for outer wall										
나적벽돌, 우 Wood	68	-	1	18	49	-	-	-	-	-
시멘트제품, 돌, Brick or stone	7	-	-	4	-	1	-	-	-	2
철근콘크리트제품, Cement bricks	392	-	-	31	256	29	-	1	39	36
흙벽돌, Ferror-concrete	20	-	-	6	-	14	-	-	-	-
흙벽돌, Earth or earth bricks	1	-	-	1	-	-	-	-	-	-
기타, Others	2	-	-	2	-	-	-	-	-	-
(지붕재료) Construction materials used for roof										
기와, Roofing tile	88	-	1	35	51	-	-	-	-	1
슬레이트, Slate	306	-	-	25	253	24	-	1	1	2
합판(~기와), Slab	87	-	-	1	1	14	-	-	38	33
합판, Tinplate	1	-	-	1	-	-	-	-	-	-
짚대, Straw, etc	-	-	-	-	-	-	-	-	-	-
기타, Others	8	-	-	-	-	6	-	-	-	2
비거주용건물내의주택 Dwelling units in the building not intended for human habitation	153	17	16	66	29	6	5	6	6	2
(외벽재료) Construction materials used for roof										
나적벽돌, 우 Wood	75	13	14	35	10	-	2	-	-	1
시멘트제품, 돌, Brick or stone	2	-	-	1	1	-	-	-	-	-
철근콘크리트제품, Cement bricks	55	3	1	27	12	4	3	2	3	-
흙벽돌, Ferror-concrete	12	-	-	1	2	1	-	4	3	1
흙벽돌, Earth or earth bricks	8	1	1	1	4	1	-	-	-	-
기타, Others	1	-	-	1	-	-	-	-	-	-
(지붕재료) Construction materials used for outer wall										
기와, Roofing tile	87	11	9	52	9	2	-	1	3	-
슬레이트, Slate	38	5	5	8	14	1	3	1	-	1
합판(~기와), Slab	18	-	-	3	3	3	1	4	3	1
합판, Tinplate	8	1	2	2	2	-	1	-	-	-
짚대, Straw, etc	-	-	-	-	-	-	-	-	-	-
기타, Others	2	-	-	1	1	-	-	-	-	-

제 2 표 주택의 종류, 건축재료 및 건축연도별 주택 (계속)

Table 2. Housing Units by Type of Housing Units, Construction Materials Used and Year of Construction (continued)

건축재료 Construction materials	계 Total	건축연도 Year of construction								
		1950년 이전 Before	50~59	60~69	70~75	76	77	78	79	80
		철원군 Chelweon Gun								
(외벽재료) Construction materials used for outer wall	11 182	146	3 650	2 503	2 280	891	529	213	675	295
나적벽돌, 시멘트제철근콘크리트흙흙벽돌기	3 074 630 4 810 87 2 567 14	19 2 104 - 21 -	1 375 21 519 2 1 229 4	815 36 753 3 890 6	269 95 1 584 21 311 -	44 211 568 19 48 1	26 101 353 23 25 1	15 34 136 4 23 1	8 47 604 6 10 -	3 83 189 9 10 1
(지붕재료) Construction materials used for roof	1 809	14	271	198	320	153	97	52	523	181
기슬레이트슬라브(~기와)합판, 갈대기	8 695 4 85 62 97 34	129 1 - 2 -	3 272 12 34 56 5	2 218 33 25 24 5	1 878 63 3 12 4	601 137 - - -	310 104 - - 18	125 33 - 2 1	111 41 - - -	51 61 - 1 1
단독주택 Detached dwelling										
(외벽재료) Construction materials used for outer wall	10 758	145	3 588	2 478	2 106	875	501	204	572	289
나적벽돌, 시멘트제철근콘크리트흙흙벽돌기	3 021 619 4 472 81 2 552 13	19 2 103 - 21 -	1 833 21 509 2 1 220 3	810 33 740 2 887 6	264 96 1 419 20 309 -	44 209 555 19 47 1	26 96 331 22 25 1	15 34 128 3 23 1	7 47 503 5 10 -	3 83 184 8 10 1
(지붕재료) Construction materials used for roof	1 578	14	248	192	214	153	95	48	434	180
기슬레이트슬라브(~기와)합판, 갈대기	8 535 452 62 97 34	128 1 - 2 -	3 234 11 34 56 5	2 201 31 25 24 5	1 817 56 3 12 4	588 134 - - -	293 95 - - 18	124 29 - 2 1	100 38 - - -	50 57 - 1 1
아파트 Apartment										
(외벽재료) Construction materials used for outer wall	-	-	-	-	-	-	-	-	-	-
나적벽돌, 시멘트제철근콘크리트흙흙벽돌기	-	-	-	-	-	-	-	-	-	-
(지붕재료) Construction materials used for roof	-	-	-	-	-	-	-	-	-	-
기슬레이트슬라브(~기와)합판, 갈대기	-	-	-	-	-	-	-	-	-	-
연립주택 Town house										
(외벽재료) Construction materials used for outer wall	282	-	40	4	136	-	3	-	99	-
나적벽돌, 시멘트제철근콘크리트흙흙벽돌기	35 247 - - -	- - - - -	35 5 - - -	- 4 - - -	- 136 - - -	- - - - -	- 3 - - -	- - - - -	- 99 - - -	- - - - -
(지붕재료) Construction materials used for roof	215	-	22	1	102	-	1	-	89	-
기슬레이트슬라브(~기와)합판, 갈대기	66 1 - - -	- - - - -	18 - - - -	3 - - - -	34 - - - -	- - - - -	- - - - -	- - - - -	- 1 - - -	- 9 - - -
비거주용건물내의주택 Dwelling units in the building not intended for human habitation										
(외벽재료) Construction materials used for roof	142	1	22	21	38	16	25	9	4	6
나적벽돌, 시멘트제철근콘크리트흙흙벽돌기	18 11 91 6 15 1	- - 1 - - -	7 - 5 1 9 1	5 3 9 1 3 -	5 1 29 1 2 -	- 2 13 - 1 -	- 5 19 1 - -	- - 8 1 - -	- - 2 1 - -	- - 5 1 - -
(외벽재료) Construction materials used for outer wall	16	-	1	5	4	-	1	4	-	1
기슬레이트슬라브(~기와)합판, 갈대기	94 32 - - -	1 - - - -	20 1 - - -	14 2 - - -	27 7 - - -	13 3 - - -	15 9 - - -	1 4 - - -	1 2 - - -	1 4 - - -

제 2 표 주택의 종류, 건축재료 및 건축연도별 주택 (계속)

Table 2. Housing Units by Type of Housing Units, Construction Materials Used and Year of Construction (continued)

건축재료 Construction materials	계 Total	건축연도 Year of construction								
		1950년 이전 Before	50~59	60~69	70~75	76	77	78	79	80
양구군 Yanggu Gun	5 998	78	2 643	1 742	795	151	148	118	175	148
(외벽재료) Construction materials used for outer wall										
나적벽돌, 흙돌 Brick or stone	4 244	74	2 366	1 226	425	58	27	30	24	14
시멘트제품 Cement bricks	148	-	3	99	19	4	2	10	9	2
철근콘크리트 Ferror-concrete	965	3	114	242	251	62	52	41	134	66
흙, 흙벽돌 Earth or earth bricks	182	-	-	4	14	6	57	32	5	64
기타 Others	455	1	158	169	86	21	10	5	3	2
(지붕재료) Construction materials used for roof										
기슬레이트 Roofing tile	1 282	21	481	382	184	41	11	18	123	21
슬라브(~기와) Slate	4 179	55	1 993	1 268	561	100	73	66	40	23
합판, 갈대 Striplate	250	-	3	9	23	6	61	34	10	104
짚, 갈대 Straw, etc	97	-	65	24	6	1	-	-	1	-
기타 Others	182	2	96	58	19	3	3	-	1	-
단독주택 Detached dwelling	5 455	62	2 449	1 630	731	131	91	84	167	110
(외벽재료) Construction materials used for outer wall										
나적벽돌, 흙돌 Brick or stone	3 947	58	2 190	1 157	401	48	27	30	22	14
시멘트제품 Cement bricks	115	-	3	75	16	1	1	10	8	1
철근콘크리트 Ferror-concrete	893	3	107	229	224	56	48	35	130	61
흙, 흙벽돌 Earth or earth bricks	55	-	-	1	4	5	5	4	4	32
기타 Others	442	1	147	167	86	21	10	5	3	2
(지붕재료) Construction materials used for roof										
기슬레이트 Roofing tile	1 165	16	430	355	163	33	10	17	121	20
슬라브(~기와) Slate	3 902	45	1 862	1 189	529	90	70	61	36	20
합판, 갈대 Striplate	118	-	6	13	4	8	6	8	70	-
짚, 갈대 Straw, etc	84	-	54	22	6	1	-	-	1	-
기타 Others	180	1	95	58	19	3	3	-	1	-
아파트 Apartment	76	-	-	-	-	-	49	27	-	-
(외벽재료) Construction materials used for outer wall										
나적벽돌, 흙돌 Brick or stone	-	-	-	-	-	-	-	-	-	-
시멘트제품 Cement bricks	-	-	-	-	-	-	-	-	-	-
철근콘크리트 Ferror-concrete	76	-	-	-	-	-	49	27	-	-
흙, 흙벽돌 Earth or earth bricks	-	-	-	-	-	-	-	-	-	-
기타 Others	-	-	-	-	-	-	-	-	-	-
(지붕재료) Construction materials used for roof										
기슬레이트 Roofing tile	-	-	-	-	-	-	-	-	-	-
슬라브(~기와) Slate	76	-	-	-	-	-	49	27	-	-
합판, 갈대 Striplate	-	-	-	-	-	-	-	-	-	-
짚, 갈대 Straw, etc	-	-	-	-	-	-	-	-	-	-
기타 Others	-	-	-	-	-	-	-	-	-	-
연립주택 Town house	21	-	-	21	-	-	-	-	-	-
(외벽재료) Construction materials used for outer wall										
나적벽돌, 흙돌 Brick or stone	21	-	-	21	-	-	-	-	-	-
시멘트제품 Cement bricks	-	-	-	-	-	-	-	-	-	-
철근콘크리트 Ferror-concrete	-	-	-	-	-	-	-	-	-	-
흙, 흙벽돌 Earth or earth bricks	-	-	-	-	-	-	-	-	-	-
기타 Others	-	-	-	-	-	-	-	-	-	-
(지붕재료) Construction materials used for roof										
기슬레이트 Roofing tile	21	-	-	21	-	-	-	-	-	-
슬라브(~기와) Slate	-	-	-	-	-	-	-	-	-	-
합판, 갈대 Striplate	-	-	-	-	-	-	-	-	-	-
짚, 갈대 Straw, etc	-	-	-	-	-	-	-	-	-	-
기타 Others	-	-	-	-	-	-	-	-	-	-
비거주용건물내의주택 Dwelling units in the building not intended for human habitation	446	16	194	91	64	20	8	7	8	38
(외벽재료) Construction materials used for outer wall										
나적벽돌, 흙돌 Brick or stone	297	16	176	69	24	10	-	-	2	-
시멘트제품 Cement bricks	72	-	7	13	27	6	4	6	4	5
철근콘크리트 Ferror-concrete	51	-	-	3	10	1	3	1	1	32
흙, 흙벽돌 Earth or earth bricks	13	-	11	2	-	-	-	-	-	-
기타 Others	1	-	-	1	-	-	-	-	-	-
(지붕재료) Construction materials used for outer wall										
기슬레이트 Roofing tile	117	5	51	27	21	8	1	1	2	1
슬라브(~기와) Slate	256	10	131	58	32	10	3	5	4	3
합판, 갈대 Striplate	56	-	3	10	2	4	1	2	34	-
짚, 갈대 Straw, etc	13	-	11	2	-	-	-	-	-	-
기타 Others	2	1	1	1	-	-	-	-	-	-

제 2 표 주택의 종류, 건축재료 및 건축연도별 주택 (계속)

Table 2. Housing Units by Type of Housing Units, Construction Materials Used and Year of Construction (continued)

건축재료 Construction materials	계 Total	건축연도 Year of construction								
		1950년이전 Before	50~59	60~69	70~75	76	77	78	79	80
인 제 군 Inje Gun	8 734	855	2 661	2 403	1 816	183	192	152	283	189
(외벽재료) Construction materials used for outer wall										
나 적 벽 돌, 풀 Wood	6 257	805	2 378	1 868	974	98	52	34	35	13
시 멘 트 제 품 Brick or stone	124	-	14	26	27	5	7	3	19	23
철 근 콘 크 리 트 Cement bricks	1 721	18	86	372	663	65	113	94	215	95
흙, 흙 벽 돌 Ferror-concrete	183	-	-	18	61	7	11	18	11	57
기 타 Others	446	32	181	119	90	8	9	3	3	1
(지붕재료) Construction materials used for roof										
기 술 레 이 트 와 Roofing tile	1 422	89	321	320	350	9	27	51	173	82
슬 라 브 (~기 와) Slate	6 153	630	2 016	1 844	1 221	152	129	64	74	23
합 판, 갈 석 Timplat	275	-	1	17	80	11	23	30	31	82
기 타 Others	183	84	255	175	137	10	12	5	4	2
기 타 Others	17	3	8	1	24	1	1	1	1	-
단 독 주 택 Detached dwelling	8 180	855	2 619	2 323	1 435	178	186	142	280	162
(외벽재료) Construction materials used for outer wall										
나 적 벽 돌, 풀 Wood	6 134	805	2 347	1 847	963	98	52	34	35	13
시 멘 트 제 품 Brick or stone	108	-	6	20	27	5	6	2	19	23
철 근 콘 크 리 트 Cement bricks	1 322	18	83	319	346	63	108	85	214	86
흙, 흙 벽 돌 Ferror-concrete	110	-	-	18	11	4	11	18	9	39
기 타 Others	444	32	181	119	88	8	9	3	3	1
(지붕재료) Construction materials used for roof										
기 술 레 이 트 와 Roofing tile	1 300	89	311	296	266	9	27	51	173	78
슬 라 브 (~기 와) Slate	5 820	630	1 993	1 791	975	150	123	63	73	22
합 판, 갈 석 Timplat	190	-	1	17	30	8	23	22	29	60
기 타 Others	673	84	248	172	136	10	12	5	4	2
기 타 Others	14	3	6	1	4	1	1	1	1	-
아 파 트 Apartment	45	-	-	-	45	-	-	-	-	-
(외벽재료) Construction materials used for outer wall										
나 적 벽 돌, 풀 Wood	-	-	-	-	-	-	-	-	-	-
시 멘 트 제 품 Brick or stone	-	-	-	-	-	-	-	-	-	-
철 근 콘 크 리 트 Cement bricks	-	-	-	-	-	-	-	-	-	-
흙, 흙 벽 돌 Ferror-concrete	45	-	-	-	45	-	-	-	-	-
기 타 Others	-	-	-	-	-	-	-	-	-	-
(지붕재료) Construction materials used for roof										
기 술 레 이 트 와 Roofing tile	-	-	-	-	-	-	-	-	-	-
슬 라 브 (~기 와) Slate	-	-	-	-	-	-	-	-	-	-
합 판, 갈 석 Timplat	45	-	-	-	45	-	-	-	-	-
기 타 Others	-	-	-	-	-	-	-	-	-	-
연 립 주 택 Town house	403	-	13	56	317	2	4	6	-	5
(외벽재료) Construction materials used for outer wall										
나 적 벽 돌, 풀 Wood	9	-	4	3	2	-	-	-	-	-
시 멘 트 제 품 Brick or stone	14	-	8	6	-	-	-	-	-	-
철 근 콘 크 리 트 Cement bricks	377	-	1	47	312	2	4	6	-	5
흙, 흙 벽 돌 Ferror-concrete	-	-	-	-	-	-	-	-	-	-
기 타 Others	2	-	-	-	2	-	-	-	-	-
(지붕재료) Construction materials used for roof										
기 술 레 이 트 와 Roofing tile	102	-	5	16	77	-	-	-	-	4
슬 라 브 (~기 와) Slate	292	-	6	40	239	2	4	-	-	1
합 판, 갈 석 Timplat	6	-	-	-	-	-	-	6	-	-
기 타 Others	1	-	-	-	1	-	-	-	-	-
기 타 Others	2	-	2	-	-	-	-	-	-	-
비거주용건물내의주택 Dwelling units in the building not intended for human habitation	106	-	29	24	19	3	2	4	3	22
(외벽재료) Construction materials used for roof										
나 적 벽 돌, 풀 Wood	54	-	27	18	9	-	-	-	-	-
시 멘 트 제 품 Brick or stone	2	-	-	-	-	-	1	1	-	-
철 근 콘 크 리 트 Cement bricks	22	-	2	6	5	-	1	3	1	4
흙, 흙 벽 돌 Ferror-concrete	28	-	-	-	5	3	-	-	2	18
기 타 Others	-	-	-	-	-	-	-	-	-	-
(외벽재료) Construction materials used for outer wall										
나 적 벽 돌, 풀 Wood	54	-	27	18	9	-	-	-	-	-
시 멘 트 제 품 Brick or stone	2	-	-	-	-	-	1	1	-	-
철 근 콘 크 리 트 Cement bricks	22	-	2	6	5	-	1	3	1	4
흙, 흙 벽 돌 Ferror-concrete	28	-	-	-	5	3	-	-	2	18
기 타 Others	-	-	-	-	-	-	-	-	-	-
(지붕재료) Construction materials used for outer wall										
기 술 레 이 트 와 Roofing tile	20	-	5	8	7	-	-	-	-	-
슬 라 브 (~기 와) Slate	41	-	17	13	7	-	2	1	1	-
합 판, 갈 석 Timplat	34	-	-	-	5	3	-	2	2	22
기 타 Others	10	-	7	3	-	-	-	-	-	-
기 타 Others	1	-	-	-	-	-	-	1	-	-

제 2 표 주택의 종류, 건축재료 및 건축연도별 주택 (계속)

Table 2. Housing Units by Type of Housing Units, Construction Materials Used and Year of Construction (continued)

건축재료 Construction materials	계 Total	건축연도 Year of construction								
		1950년이전 Before	50~59	60~69	70~75	76	77	78	79	80
삼척군 Samcheog Gun	41 271	8 540	7 182	11 336	8 551	1 151	1 020	2 153	929	409
(외벽재료) Construction materials used for outer wall										
나적벽돌, 흙벽돌 Brick or stone	21 278	6 814	4 989	6 486	2 106	210	212	271	127	63
시멘트제품 Cement bricks	1 189	47	91	215	294	70	92	266	85	29
철근콘크리트 Ferroc-concrete	14 852	956	1 472	3 712	5 619	763	945	901	607	277
흙, 흙벽돌 Earth or earth bricks	1 453	30	15	92	285	72	152	683	99	25
기타 Others	2 464	691	413	824	244	35	18	22	9	8
(지붕재료) Construction materials used for roof										
기와 Roofing tile	9 005	2 500	2 082	2 324	919	171	130	513	259	107
슬레이트 Slate	25 898	4 167	4 284	7 944	6 728	825	621	739	427	163
슬라브(~기와) Slab	2 319	22	33	173	548	112	231	859	227	114
합판, 갈대 Tinplate	3 405	1 605	693	670	317	37	35	28	9	11
기타 Others	238	127	40	45	10	4	1	8	2	1
단독주택 Detached dwelling	31 061	7 132	6 356	9 476	4 349	568	780	1 297	714	389
(외벽재료) Construction materials used for outer wall										
나적벽돌, 흙벽돌 Brick or stone	19 035	5 701	4 681	6 046	1 827	186	156	254	123	61
시멘트제품 Cement bricks	1 008	44	85	210	275	70	91	121	83	29
철근콘크리트 Ferroc-concrete	8 376	698	1 083	2 447	1 931	253	494	773	432	265
흙, 흙벽돌 Earth or earth bricks	385	7	13	48	71	23	20	117	65	21
기타 Others	2 225	680	493	718	242	35	18	22	9	8
(지붕재료) Construction materials used for roof										
기와 Roofing tile	7 014	1 960	1 471	1 782	731	114	118	506	237	95
슬레이트 Slate	18 937	3 307	4 282	6 683	3 078	350	540	460	276	161
슬라브(~기와) Slab	1 094	18	27	126	190	62	84	291	186	110
합판, 갈대 Tinplate	3 386	1 001	686	667	312	37	35	28	9	11
기타 Others	235	127	40	45	10	3	1	7	1	1
아파트 Apartment	847	-	-	42	88	40	116	552	9	-
(외벽재료) Construction materials used for outer wall										
나적벽돌, 흙벽돌 Brick or stone	-	-	-	-	-	-	-	-	-	-
시멘트제품 Cement bricks	-	-	-	-	-	-	-	-	-	-
철근콘크리트 Ferroc-concrete	847	-	-	42	88	40	116	552	9	-
흙, 흙벽돌 Earth or earth bricks	-	-	-	-	-	-	-	-	-	-
기타 Others	-	-	-	-	-	-	-	-	-	-
(지붕재료) Construction materials used for roof										
기와 Roofing tile	-	-	-	-	-	-	-	-	-	-
슬레이트 Slate	-	-	-	-	-	-	-	-	-	-
슬라브(~기와) Slab	847	-	-	42	88	40	116	552	9	-
합판, 갈대 Tinplate	-	-	-	-	-	-	-	-	-	-
기타 Others	-	-	-	-	-	-	-	-	-	-
연립주택 Town house	8 974	1 371	718	1 729	4 035	527	110	280	190	14
(외벽재료) Construction materials used for outer wall										
나적벽돌, 흙벽돌 Brick or stone	2 076	1 094	244	397	254	21	52	14	-	-
시멘트제품 Cement bricks	172	2	5	3	18	-	-	143	-	-
철근콘크리트 Ferroc-concrete	6 323	246	351	1 224	3 649	506	47	120	168	12
흙, 흙벽돌 Earth or earth bricks	170	21	-	-	113	-	11	3	22	-
기타 Others	230	8	116	105	1	-	-	-	-	-
(지붕재료) Construction materials used for roof										
기와 Roofing tile	3	-	1	-	-	-	-	-	-	2
슬레이트 Slate	1 904	518	580	518	180	57	12	7	20	12
슬라브(~기와) Slab	6 743	852	1 27	1 203	3 606	469	72	269	145	-
합판, 갈대 Tinplate	310	1	5	1	248	-	26	4	25	-
기타 Others	7	-	6	-	1	-	-	-	-	-
합판, 갈대 Straw, etc	1	-	-	-	-	1	-	-	-	-
기타 Others	9	-	-	7	-	-	-	-	-	2
비거주용건물내주택 Dwelling units in the building not intended for human habitation	389	37	108	89	79	16	14	24	16	6
(외벽재료) Construction materials used for outer wall										
나적벽돌, 흙벽돌 Brick or stone	167	19	64	43	25	3	4	3	4	2
시멘트제품 Cement bricks	9	1	-	2	1	-	1	2	2	-
철근콘크리트 Ferroc-concrete	153	12	38	41	39	4	4	8	7	-
흙, 흙벽돌 Earth or earth bricks	51	2	2	2	13	9	5	11	3	4
기타 Others	9	3	4	1	1	-	-	-	-	-
(지붕재료) Construction materials used for outer wall										
기와 Roofing tile	87	22	31	24	8	-	-	-	2	-
슬레이트 Slate	218	8	75	58	44	6	9	10	6	2
슬라브(~기와) Slab	68	3	4	4	22	10	5	12	7	4
합판, 갈대 Tinplate	12	4	1	3	4	-	-	-	-	-
기타 Others	2	-	-	-	-	-	-	1	1	-
합판, 갈대 Straw, etc	2	-	-	-	-	-	-	-	-	-
기타 Others	2	-	-	-	1	-	-	1	-	-

제 3 표 주택의 종류, 외벽재료 및 지붕재료별 주택
Table 3. Housing Units by Type of Housing Units, Construction Materials Used for Outer Wall and Roof

외 벽 재 료 Construction materials used for outer wall	계 Total	지 붕 재 료 Construction materials used for roof					
		기 와 Roofing tile	슬 레 이 트 Slate	슬라브(~기와) Slab	합 석 Tinplate	짚, 갈 대 Straw, etc	기 타 Others
강 원 도 Gangweon Do	293 527	100 902	137 029	20 428	27 391	5 673	2 104
나 적 시 설 기	163 775	54 318	78 856	-	24 472	4 516	1 613
벽돌	9 404	4 226	2 769	2 314	59	-	36
콘크리트	79 133	32 669	38 629	6 733	992	38	72
흙벽돌	11 808	427	-	11 381	-	-	-
흙벽돌	28 883	9 173	16 530	-	1 775	1 094	311
기타	524	89	245	-	93	25	72
단 독 주 택 Detached dwelling	267 459	95 021	125 770	11 924	27 056	5 660	2 028
나 적 시 설 기	158 581	52 135	76 140	-	24 229	4 504	1 573
벽돌	8 677	4 023	2 415	2 152	56	-	31
콘크리트	66 754	29 479	30 713	5 532	932	37	61
흙벽돌	4 608	368	-	4 240	-	-	-
흙벽돌	28 343	8 932	16 264	-	1 750	1 094	303
기타	496	84	238	-	89	25	60
아 파 트 Apartment	5 065	-	-	5 065	-	-	-
나 적 시 설 기	-	-	-	-	-	-	-
벽돌	-	-	-	-	-	-	-
콘크리트	-	-	-	-	-	-	-
흙벽돌	5 065	-	-	5 065	-	-	-
기타	-	-	-	-	-	-	-
연 립 주 택 Town house	14 010	3 856	9 157	949	27	2	19
나 적 시 설 기	2 628	989	1 611	-	20	1	7
벽돌	472	133	278	59	-	-	2
콘크리트	10 111	2 562	7 143	391	6	1	8
흙벽돌	533	34	-	499	-	-	-
흙벽돌	259	135	123	-	1	-	-
기타	7	3	2	-	-	-	2
비거주용건물내의주택 Dwelling units in the building not intended for human habitation	6 993	2 025	2 102	2 490	308	11	57
나 적 시 설 기	2 566	1 194	1 105	-	223	11	33
벽돌	255	70	76	103	3	-	3
콘크리트	2 268	628	773	810	54	-	3
흙벽돌	1 602	25	-	1 577	-	-	-
흙벽돌	281	106	143	-	24	-	8
기타	21	2	5	-	4	-	10
시 부 Total for Sis	78 406	45 336	17 723	12 609	1 977	481	280
나 적 시 설 기	31 148	22 134	6 956	-	1 626	278	154
벽돌	4 507	2 306	534	1 646	14	-	7
콘크리트	25 657	15 231	6 685	3 571	138	7	25
흙벽돌	7 630	238	-	7 392	-	-	-
흙벽돌	9 319	5 378	3 494	-	191	190	66
기타	145	49	54	-	8	6	28
단 독 주 택 Detached dwelling	69 466	43 649	16 296	6 880	1 889	480	272
나 적 시 설 기	29 916	21 429	6 493	-	1 565	277	152
벽돌	4 291	2 238	483	1 551	13	-	6
콘크리트	23 414	14 429	5 856	2 974	124	7	24
흙벽돌	2 571	216	-	2 355	-	-	-
흙벽돌	9 136	5 290	3 410	-	180	190	66
기타	138	47	54	-	7	6	24
아 파 트 Apartment	3 468	-	-	3 468	-	-	-
나 적 시 설 기	-	-	-	-	-	-	-
벽돌	-	-	-	-	-	-	-
콘크리트	-	-	-	-	-	-	-
흙벽돌	3 468	-	-	3 468	-	-	-
기타	-	-	-	-	-	-	-
연 립 주 택 Town house	1 558	515	586	457	-	-	-
나 적 시 설 기	64	59	5	-	-	-	-
벽돌	53	19	14	20	-	-	-
콘크리트	1 104	429	564	111	-	-	-
흙벽돌	331	5	-	326	-	-	-
흙벽돌	6	3	3	-	-	-	-
기타	-	-	-	-	-	-	-
비거주용건물내의주택 Dwelling units in the building not intended for human habitation	3 914	1 172	841	1 804	88	1	8
나 적 시 설 기	1 168	646	458	-	61	1	2
벽돌	163	49	37	75	1	-	1
콘크리트	1 139	373	265	486	14	-	1
흙벽돌	1 260	17	-	1 243	-	-	-
흙벽돌	177	85	81	-	11	-	-
기타	7	2	-	-	1	-	4

제 3 표 주택의 종류, 외벽재료 및 지붕재료별 주택 (계속)

Table 3. Housing Units by Type of Housing Units, Construction Materials Used for Outer Wall and Roof (continued)

외 벽 재 료 Construction materials used for outer wall		계 Total	지 붕 재 료 Construction materials used for roof					기 타 Others
			기 와 Roofing tile	슬 레 이 트 Slate	슬라브(~기와) Slab	합 석 Tinplate	짚, 갈래 Straw, etc	
읍 부	Total for Eubs	85 792	23 757	52 258	4 754	3 336	829	858
나	목	43 602	13 216	26 401	-	2 774	585	626
나	벽	2 947	1 031	1 502	391	18	-	5
나	시멘트	28 463	7 848	18 866	1 524	197	10	18
나	철근 콘크리트	2 949	110	-	2 839	-	-	-
나	흙벽돌	7 632	1 528	5 385	-	306	229	184
나	기타	199	24	104	-	41	5	25
단	독립주택	73 471	20 974	44 782	2 779	3 278	824	834
나	목	40 781	12 223	24 628	-	2 735	581	614
나	벽	2 580	914	1 274	369	18	-	5
나	시멘트	21 266	6 339	13 527	1 199	182	9	10
나	철근 콘크리트	1 293	82	-	1 211	-	-	-
나	흙벽돌	7 357	1 392	5 250	-	303	229	183
나	기타	194	24	103	-	40	5	22
아	파트	1 226	-	-	1 226	-	-	-
나	목	-	-	-	-	-	-	-
나	벽	-	-	-	-	-	-	-
나	시멘트	-	-	-	-	-	-	-
나	철근 콘크리트	1 226	-	-	1 226	-	-	-
나	흙벽돌	-	-	-	-	-	-	-
나	기타	-	-	-	-	-	-	-
연	립주택	9 634	2 316	6 883	408	11	1	15
나	목	2 200	699	1 488	-	6	-	7
나	벽	318	102	207	9	-	-	-
나	시멘트	6 689	1 371	5 070	235	4	1	8
나	철근 콘크리트	187	23	-	164	-	-	-
나	흙벽돌	235	121	117	-	1	-	-
나	기타	1	-	1	-	-	-	-
비	거주용건물내의주택	1 461	467	593	341	47	4	9
나	목	621	294	285	-	33	4	5
나	벽	49	15	21	13	-	-	-
나	시멘트	508	138	269	90	11	-	-
나	철근 콘크리트	243	5	-	238	-	-	-
나	흙벽돌	36	15	18	-	2	-	1
나	기타	4	-	-	-	1	-	3
면	부	129 329	31 809	67 048	3 065	22 078	4 363	966
나	목	89 025	18 968	45 499	-	20 072	3 653	833
나	벽	1 950	889	733	277	27	-	24
나	시멘트	25 013	9 590	13 078	1 638	657	21	29
나	철근 콘크리트	1 229	79	-	1 150	-	-	-
나	흙벽돌	11 932	2 267	7 651	-	1 278	675	61
나	기타	180	16	87	-	44	14	19
단	독립주택	124 522	30 398	64 692	2 265	21 889	4 356	922
나	목	87 884	18 483	45 019	-	19 929	3 646	807
나	벽	1 806	871	658	232	25	-	20
나	시멘트	22 074	8 711	11 330	1 359	626	21	27
나	철근 콘크리트	744	70	-	674	-	-	-
나	흙벽돌	11 850	2 250	7 604	-	1 267	675	54
나	기타	164	13	81	-	42	14	14
아	파트	371	-	-	371	-	-	-
나	목	-	-	-	-	-	-	-
나	벽	-	-	-	-	-	-	-
나	시멘트	371	-	-	371	-	-	-
나	철근 콘크리트	-	-	-	-	-	-	-
나	흙벽돌	-	-	-	-	-	-	-
나	기타	-	-	-	-	-	-	-
연	립주택	2 818	1 025	1 688	84	16	1	4
나	목	364	231	118	-	14	1	-
나	벽	101	12	57	30	-	-	2
나	시멘트	2 318	762	1 509	45	2	-	-
나	철근 콘크리트	15	6	-	9	-	-	-
나	흙벽돌	14	11	3	-	-	-	-
나	기타	6	3	1	-	-	-	2
비	거주용건물내의주택	1 618	386	668	345	173	6	40
나	목	777	254	362	-	129	6	26
나	벽	43	6	18	15	2	-	2
나	시멘트	621	117	239	234	29	-	2
나	철근 콘크리트	99	3	-	96	-	-	-
나	흙벽돌	68	6	44	-	11	-	7
나	기타	10	-	5	-	2	-	3

제 3 표 주택의 종류, 외벽재료 및 지붕재료별 주택 (계속)

Table 3. Housing Units by Type of Housing Units, Construction Materials Used for Outer Wall and Roof (continued)

외 벽 재 료 Construction materials used for outer wall	계 Total	지 붕 재 료 Construction materials used for roof					
		기 와 Roofing tile	슬 레 이 트 Slate	슬라브(~기와) Slab	합 석 T'emplate	짚, 갈 대 Straw, etc	기 타 Others
춘 천 시 Chuncheon Si	19 820	12 628	2 550	4 313	253	46	30
나 적 시 천 기							
벽 른 른 른 른							
목 른 른 른 른							
돌 른 른 른 른							
철 른 른 른 른							
콘 크 리 트							
기 타							
단 독 주 택 Detached dwelling	17 098	12 373	2 392	2 023	236	46	28
나 적 시 천 기							
벽 른 른 른 른							
목 른 른 른 른							
돌 른 른 른 른							
철 른 른 른 른							
콘 크 리 트							
기 타							
아 파 트 Apartment	1 543	-	-	1 543	-	-	-
나 적 시 천 기							
벽 른 른 른 른							
목 른 른 른 른							
돌 른 른 른 른							
철 른 른 른 른							
콘 크 리 트							
기 타							
연 립 주 택 Town house	106	2	-	104	-	-	-
나 적 시 천 기							
벽 른 른 른 른							
목 른 른 른 른							
돌 른 른 른 른							
철 른 른 른 른							
콘 크 리 트							
기 타							
비거주용건물내의주택 Dwelling units in the building not intended for human habitation	1 073	253	158	643	17	-	2
나 적 시 천 기							
벽 른 른 른 른							
목 른 른 른 른							
돌 른 른 른 른							
철 른 른 른 른							
콘 크 리 트							
기 타							
원 주 시 Weonju Si	18 026	11 237	3 092	3 460	103	100	34
나 적 시 천 기							
벽 른 른 른 른							
목 른 른 른 른							
돌 른 른 른 른							
철 른 른 른 른							
콘 크 리 트							
기 타							
단 독 주 택 Detached dwelling	15 745	10 849	2 881	1 804	78	100	33
나 적 시 천 기							
벽 른 른 른 른							
목 른 른 른 른							
돌 른 른 른 른							
철 른 른 른 른							
콘 크 리 트							
기 타							
아 파 트 Apartment	997	-	-	997	-	-	-
나 적 시 천 기							
벽 른 른 른 른							
목 른 른 른 른							
돌 른 른 른 른							
철 른 른 른 른							
콘 크 리 트							
기 타							
연 립 주 택 Town house	155	20	-	135	-	-	-
나 적 시 천 기							
벽 른 른 른 른							
목 른 른 른 른							
돌 른 른 른 른							
철 른 른 른 른							
콘 크 리 트							
기 타							
비거주용건물내의주택 Dwelling units in the building not intended for human habitation	1 129	368	211	524	25	-	1
나 적 시 천 기							
벽 른 른 른 른							
목 른 른 른 른							
돌 른 른 른 른							
철 른 른 른 른							
콘 크 리 트							
기 타							

제 3 표 주택의 종류, 외벽재료 및 지붕재료별 주택 (계속)

Table 3. Housing Units by Type of Housing Units, Construction Materials Used for Outer Wall and Roof (continued)

외 벽 재 료 Construction materials used for outer wall	계 Total	지 붕 재 료 Construction materials used for roof							
		기 와 Roofing tile	슬 레 이 트 Slate	슬라브(-기와) Slab	합 석 Tmplate	짚, 갈 대 Straw, etc	기 타 Others		
동 해 시 Donghae Si	14 432	7 741	5 160	953	449	101	28		
나 전 시 전 원 거 기	무 촌 가	Wood	6 921	4 470	1 960	-	407	72	12
	벽 돌	Brick or stone	582	290	186	101	3	-	2
	콘 크리트	Cement bricks	5 213	2 461	2 359	370	20	-	3
	벽 돌	Ferror-concrete	516	34	-	482	-	-	-
	벽 돌	Earth or earth bricks	1 178	480	646	-	17	28	7
	타	Others	22	6	9	-	2	1	4
단 독 주 택 Detached dwelling	13 657	7 399	5 006	686	438	100	28		
나 전 시 전 원 거 기	무 촌 가	Wood	6 752	4 338	1 932	-	399	71	12
	벽 돌	Brick or stone	536	269	171	91	3	-	2
	콘 크리트	Cement bricks	4 887	2 289	2 252	325	18	-	3
	벽 돌	Ferror-concrete	294	24	-	270	-	-	-
	벽 돌	Earth or earth bricks	1 167	474	642	-	16	28	7
	타	Others	21	5	9	-	2	1	4
아 파 트 Apartment	121	-	-	121	-	-	-		
나 전 시 전 원 거 기	무 촌 가	Wood	-	-	-	-	-	-	-
	벽 돌	Brick or stone	-	-	-	-	-	-	-
	콘 크리트	Cement bricks	-	-	-	-	-	-	-
	벽 돌	Ferror-concrete	121	-	-	121	-	-	-
	벽 돌	Earth or earth bricks	-	-	-	-	-	-	-
	타	Others	-	-	-	-	-	-	-
연 립 주 택 Town house	319	181	81	57	-	-	-		
나 전 시 전 원 거 기	무 촌 가	Wood	53	49	4	-	-	-	-
	벽 돌	Brick or stone	38	19	13	6	-	-	-
	콘 크리트	Cement bricks	181	107	63	11	-	-	-
	벽 돌	Ferror-concrete	45	5	-	40	-	-	-
	벽 돌	Earth or earth bricks	2	1	1	-	-	-	-
	타	Others	-	-	-	-	-	-	-
비거주용건물내의주택 for human habitation	335	161	73	89	11	1	-		
나 전 시 전 원 거 기	무 촌 가	Wood	116	83	24	-	8	1	-
	벽 돌	Brick or stone	8	2	2	4	-	-	-
	콘 크리트	Cement bricks	145	65	44	34	2	-	-
	벽 돌	Ferror-concrete	56	5	-	51	-	-	-
	벽 돌	Earth or earth bricks	9	5	3	-	1	-	-
	타	Others	1	1	-	-	-	-	-
강 릉 시 Gangneung Si	14 863	9 634	1 425	2 724	933	126	21		
나 전 시 전 원 거 기	무 촌 가	Wood	8 804	6 890	971	-	829	105	9
	벽 돌	Brick or stone	583	317	27	231	6	-	2
	콘 크리트	Cement bricks	3 391	1 955	334	1 065	35	-	2
	벽 돌	Ferror-concrete	1 495	67	-	1 428	-	-	-
	벽 돌	Earth or earth bricks	579	402	92	-	62	21	2
	타	Others	11	3	1	-	1	-	6
단 독 주 택 Detached dwelling	13 460	9 287	1 339	1 774	916	126	18		
나 전 시 전 원 거 기	무 촌 가	Wood	8 526	6 665	934	-	813	105	9
	벽 돌	Brick or stone	555	311	25	211	6	-	1
	콘 크리트	Cement bricks	3 146	1 845	286	979	35	-	1
	벽 돌	Ferror-concrete	650	66	-	584	-	-	-
	벽 돌	Earth or earth bricks	574	397	92	-	62	21	2
	타	Others	9	3	1	-	-	-	5
아 파 트 Apartment	519	-	-	519	-	-	-		
나 전 시 전 원 거 기	무 촌 가	Wood	-	-	-	-	-	-	-
	벽 돌	Brick or stone	-	-	-	-	-	-	-
	콘 크리트	Cement bricks	-	-	-	-	-	-	-
	벽 돌	Ferror-concrete	519	-	-	519	-	-	-
	벽 돌	Earth or earth bricks	-	-	-	-	-	-	-
	타	Others	-	-	-	-	-	-	-
연 립 주 택 Town house	236	82	18	136	-	-	-		
나 전 시 전 원 거 기	무 촌 가	Wood	8	8	-	-	-	-	-
	벽 돌	Brick or stone	3	-	-	3	-	-	-
	콘 크리트	Cement bricks	130	74	18	38	-	-	-
	벽 돌	Ferror-concrete	95	-	-	95	-	-	-
	벽 돌	Earth or earth bricks	-	-	-	-	-	-	-
	타	Others	-	-	-	-	-	-	-
비거주용건물내의주택 for human habitation	648	265	68	295	17	-	3		
나 전 시 전 원 거 기	무 촌 가	Wood	270	217	37	-	16	-	-
	벽 돌	Brick or stone	25	6	1	17	-	-	1
	콘 크리트	Cement bricks	115	36	30	48	-	-	1
	벽 돌	Ferror-concrete	231	1	-	230	-	-	-
	벽 돌	Earth or earth bricks	5	5	-	-	-	-	-
	타	Others	2	-	-	-	1	-	1

제 3 표 주택의 종류, 외벽재료 및 지붕재료별 주택 (계속)

Table 3. Housing Units by Type of Housing Units, Construction Materials Used for Outer Wall and Roof (continued)

외 벽 재 료 Construction materials used for outer wall	계 Total	지 붕 재 료 Construction materials used for roof					
		기 와 Roofing tile	슬 레 이 트 Slate	슬라브(-기와) Slab	합 석 Tinplate	짚, 갈 대 Straw, etc	기 타 Others
속 초 시 Sogcho Si	11 265	4 096	5 496	1 159	239	108	167
나 직 시 천 기							
목 울	4 255	1 500	2 407	-	187	45	116
벽 울	375	147	172	54	-	-	2
멘 트 울	4 818	2 144	2 292	344	21	3	14
천 기 울	780	19	-	761	-	-	-
벽 울	1 027	284	619	-	31	60	33
기 울	10	2	6	-	-	-	2
단 독 주 택 Detached dwelling	9 506	3 741	4 678	593	221	108	165
나 직 시 천 기							
목 울	3 904	1 431	2 142	-	172	45	114
벽 울	356	146	163	45	-	-	2
멘 트 울	3 910	1 864	1 754	256	19	3	14
천 기 울	311	19	-	292	-	-	-
벽 울	1 015	279	613	-	30	60	33
기 울	10	2	6	-	-	-	2
아 파 트 Apartment	288	-	-	288	-	-	-
나 직 시 천 기							
목 울	-	-	-	-	-	-	-
벽 울	-	-	-	-	-	-	-
멘 트 울	288	-	-	288	-	-	-
천 기 울	-	-	-	-	-	-	-
벽 울	-	-	-	-	-	-	-
기 울	-	-	-	-	-	-	-
연 립 주 택 Town house	742	230	487	25	-	-	-
나 직 시 천 기							
목 울	1	-	1	-	-	-	-
벽 울	6	-	1	5	-	-	-
멘 트 울	730	228	483	19	-	-	-
천 기 울	1	-	-	1	-	-	-
벽 울	4	2	2	-	-	-	-
기 울	-	-	-	-	-	-	-
비거주용건물내의주택 Dwelling units in the building not intended for human habitation	729	125	331	253	18	-	2
나 직 시 천 기							
목 울	350	69	264	-	15	-	2
벽 울	13	1	8	4	-	-	-
멘 트 울	178	52	55	69	2	-	-
천 기 울	180	-	-	180	-	-	-
벽 울	8	3	4	-	1	-	-
기 울	-	-	-	-	-	-	-
춘 성 군 Chunseong Gun	10 404	3 920	4 009	193	1 795	468	19
나 직 시 천 기							
목 울	7 055	2 431	2 709	-	1 526	377	12
벽 울	216	150	45	19	2	-	-
멘 트 울	1 622	899	588	94	39	1	1
천 기 울	94	14	-	80	-	-	-
벽 울	1 409	425	663	-	226	90	5
기 울	8	1	4	-	2	-	1
단 독 주 택 Detached dwelling	10 151	3 848	3 905	128	1 787	466	17
나 직 시 천 기							
목 울	7 023	2 424	2 691	-	1 522	375	11
벽 울	208	149	40	17	2	-	-
멘 트 울	1 470	837	509	86	36	1	1
천 기 울	39	14	-	25	-	-	-
벽 울	1 404	423	661	-	226	90	4
기 울	7	1	4	-	1	-	1
아 파 트 Apartment	49	-	-	49	-	-	-
나 직 시 천 기							
목 울	-	-	-	-	-	-	-
벽 울	-	-	-	-	-	-	-
멘 트 울	49	-	-	49	-	-	-
천 기 울	-	-	-	-	-	-	-
벽 울	-	-	-	-	-	-	-
기 울	-	-	-	-	-	-	-
연 립 주 택 Town house	109	47	59	3	-	-	-
나 직 시 천 기							
목 울	1	1	-	-	-	-	-
벽 울	2	-	2	-	-	-	-
멘 트 울	106	46	57	3	-	-	-
천 기 울	-	-	-	-	-	-	-
벽 울	-	-	-	-	-	-	-
기 울	-	-	-	-	-	-	-
비거주용건물내의주택 Dwelling units in the building not intended for human habitation	95	25	45	13	8	2	2
나 직 시 천 기							
목 울	31	6	18	-	4	2	1
벽 울	6	1	3	2	-	-	-
멘 트 울	46	16	22	5	3	-	-
천 기 울	6	-	-	6	-	-	-
벽 울	5	2	2	-	-	-	1
기 울	1	-	-	-	1	-	-

제 3 표 주택의 종류, 외벽재료 및 지붕재료별 주택 (계속)

Table 3. Housing Units by Type of Housing Units, Construction Materials Used for Outer Wall and Roof (continued)

외 벽 재 료 Construction materials used for outer wall	계 Total	지 붕 재 료 Construction materials used for roof					
		기 와 Roofing tile	슬 레 이 트 Slate	슬라브(~기와) Slab	합 석 Tinplate	짚, 갈 대 Straw, etc	기 타 Others
홍 천 군 Hongcheon Gun	17 379	6 385	5 072	565	4 629	649	79
나 적 시 천 기	14 090	4 843	4 314	-	4 266	598	69
벽돌	215	133	23	56	3	-	-
멘트	1 865	1 125	382	178	175	4	1
철근콘크리트	351	20	-	331	-	-	-
흙벽돌	852	263	352	-	183	46	8
기타	6	1	1	-	2	1	1
단 독 주 택 Detached dwelling	17 020	6 293	5 017	394	4 597	649	70
나 적 시 천 기	13 992	4 784	4 297	-	4 246	598	67
벽돌	205	133	23	47	2	-	-
멘트	1 794	1 094	361	165	169	4	1
철근콘크리트	200	18	-	182	-	-	-
흙벽돌	825	263	335	-	179	46	2
기타	4	1	1	-	1	1	-
아 파 트 Apartment	110	-	-	110	-	-	-
나 적 시 천 기	-	-	-	-	-	-	-
벽돌	-	-	-	-	-	-	-
멘트	-	-	-	-	-	-	-
철근콘크리트	110	-	-	110	-	-	-
흙벽돌	-	-	-	-	-	-	-
기타	-	-	-	-	-	-	-
연 립 주 택 Town house	38	23	2	9	4	-	-
나 적 시 천 기	8	2	2	-	4	-	-
벽돌	9	-	-	9	-	-	-
멘트	20	20	-	-	-	-	-
철근콘크리트	1	1	-	-	-	-	-
흙벽돌	-	-	-	-	-	-	-
기타	-	-	-	-	-	-	-
비거주용건물내의주택	211	69	53	52	28	-	9
나 적 시 천 기	90	57	15	-	16	-	2
벽돌	1	-	-	-	1	-	-
멘트	51	11	21	13	6	-	-
철근콘크리트	40	1	39	-	-	-	-
흙벽돌	27	-	17	-	4	-	6
기타	2	-	-	-	1	-	1
횡 성 군 Hoengseong Gun	13 246	4 427	6 258	256	1 687	596	22
나 적 시 천 기	9 674	2 747	4 913	-	1 496	503	15
벽돌	183	95	36	44	8	-	-
멘트	1 572	1 101	337	113	19	2	-
철근콘크리트	109	10	-	99	-	-	-
흙벽돌	1 625	464	922	-	147	89	4
기타	82	10	50	-	17	2	3
단 독 주 택 Detached dwelling	13 148	4 389	6 230	234	1 679	595	21
나 적 시 천 기	9 638	2 728	4 904	-	1 490	502	14
벽돌	180	94	36	42	8	-	-
멘트	1 528	1 083	320	106	17	2	-
철근콘크리트	96	10	-	86	-	-	-
흙벽돌	1 624	464	920	-	147	89	4
기타	82	10	50	-	17	2	3
아 파 트 Apartment	-	-	-	-	-	-	-
나 적 시 천 기	-	-	-	-	-	-	-
벽돌	-	-	-	-	-	-	-
멘트	-	-	-	-	-	-	-
철근콘크리트	-	-	-	-	-	-	-
흙벽돌	-	-	-	-	-	-	-
기타	-	-	-	-	-	-	-
연 립 주 택 Town house	13	13	-	-	-	-	-
나 적 시 천 기	-	-	-	-	-	-	-
벽돌	-	-	-	-	-	-	-
멘트	13	13	-	-	-	-	-
철근콘크리트	-	-	-	-	-	-	-
흙벽돌	-	-	-	-	-	-	-
기타	-	-	-	-	-	-	-
비거주용건물내의주택	85	25	28	22	8	1	1
나 적 시 천 기	36	19	9	-	6	1	1
벽돌	3	1	-	2	-	-	-
멘트	31	5	17	7	2	-	-
철근콘크리트	13	-	-	13	-	-	-
흙벽돌	2	-	2	-	-	-	-
기타	-	-	-	-	-	-	-

제 3 표 주택의 종류, 외벽재료 및 지붕재료별 주택 (계속)

Table 3. Housing Units by Type of Housing Units, Construction Materials Used for Outer Wall and Roof (continued)

외벽재료 Construction materials used for outer wall	계 Total	지붕재료 Construction materials used for roof						
		기와 Roofing tile	슬레이트 Slate	슬라브(-기와) Slab	합석 Tinplate	짚, 갈대 Straw, etc	기타 Others	
원성군 Weonseong Gun	12 068	4 493	6 382	329	206	640	18	
나적시 벽돌 콘크리트 철근콘크리트 흙벽돌 기	Wood Brick or stone Cement bricks Ferror-concrete Earth or earth bricks Others	5 858 79 2 893 166 3 063 9	1 860 33 1 914 10 675 1	3 455 35 798 - 2 088 6	- 10 163 150 - -	125 - 17 - 64 -	410 - 1 - 229 -	8 1 - - 7 2
단독주택 Detached dwelling	11 833	4 418	6 340	222	197	639	17	
나적시 벽돌 콘크리트 철근콘크리트 흙벽돌 기	Wood Brick or stone Cement bricks Ferror-concrete Earth or earth bricks Others	5 838 73 2 791 72 3 052 7	1 855 33 1 845 10 674 1	3 445 34 776 - 2 080 5	- 5 155 62 - -	121 - 14 - 62 -	409 - 1 - 229 -	8 1 - - 7 1
아파트 Apartment	92	-	-	92	-	-	-	
나적시 벽돌 콘크리트 철근콘크리트 흙벽돌 기	Wood Brick or stone Cement bricks Ferror-concrete Earth or earth bricks Others	- - - 92 - -	- - - - - -	- - - - - -	- - - 92 - -	- - - - - -	- - - - - -	- - - - - -
연립주택 Town house	70	59	1	10	-	-	-	
나적시 벽돌 콘크리트 철근콘크리트 흙벽돌 기	Wood Brick or stone Cement bricks Ferror-concrete Earth or earth bricks Others	- 5 65 - - -	- - 59 - - -	- - 1 - - -	- 5 5 - - -	- - - - - -	- - - - - -	- - - - - -
비거주용건물내의주택 for human habitation	Dwelling units in the building not intended for human habitation	73	16	41	5	9	1	
나적시 벽돌 콘크리트 철근콘크리트 흙벽돌 기	Wood Brick or stone Cement bricks Ferror-concrete Earth or earth bricks Others	20 1 37 2 11 2	5 - 10 - 1 -	10 1 21 - 8 1	- - 3 2 - -	4 - 3 - 2 -	1 - - - - -	- - - - - 1
영월군 Yeongweol Gun	16 852	4 513	10 813	555	409	359	204	
나적시 벽돌 콘크리트 철근콘크리트 흙벽돌 기	Wood Brick or stone Cement bricks Ferror-concrete Earth or earth bricks Others	11 654 466 2 969 404 1 344 15	2 967 265 1 082 5 192 1	7 822 170 1 747 - 1 062 12	- 28 128 399 - -	373 2 8 - 25 1	301 - - - 57 -	191 - 4 - 8 1
단독주택 Detached dwelling	16 053	4 224	10 494	368	406	358	203	
나적시 벽돌 콘크리트 철근콘크리트 흙벽돌 기	Wood Brick or stone Cement bricks Ferror-concrete Earth or earth bricks Others	11 494 352 2 626 230 1 336 15	2 903 173 952 5 190 1	7 728 150 1 547 - 1 057 12	- 27 116 225 - -	371 2 8 - 24 1	301 - - - 57 -	191 - 3 - 8 1
아파트 Apartment	159	-	-	159	-	-	-	
나적시 벽돌 콘크리트 철근콘크리트 흙벽돌 기	Wood Brick or stone Cement bricks Ferror-concrete Earth or earth bricks Others	- - - 159 - -	- - - - - -	- - - - - -	- - - 159 - -	- - - - - -	- - - - - -	- - - - - -
연립주택 Town house	480	231	240	9	-	-	-	
나적시 벽돌 콘크리트 철근콘크리트 흙벽돌 기	Wood Brick or stone Cement bricks Ferror-concrete Earth or earth bricks Others	70 110 293 3 4 -	15 92 124 - - -	55 18 163 - 4 -	- - 6 3 - -	- - - - - -	- - - - - -	- - - - - -
비거주용건물내의주택 for human habitation	Dwelling units in the building not intended for human habitation	160	58	79	19	3	1	
나적시 벽돌 콘크리트 철근콘크리트 흙벽돌 기	Wood Brick or stone Cement bricks Ferror-concrete Earth or earth bricks Others	90 4 50 12 4 -	49 1 6 - 2 -	39 2 37 - 1 -	- 1 6 12 - -	2 - - - 1 -	- - 1 - - -	- - - - - -

제 3 표 주택의 종류, 외벽재료 및 지붕재료별 주택 (계속)

Table 3. Housing Units by Type of Housing Units, Construction Materials Used for Outer Wall and Roof (continued)

외 벽 재 료 Construction materials used for outer wall	계 Total	지 붕 재 료 Construction materials used for roof					
		기 와 Roofing tile	슬 레 이 트 Slate	슬라브(~기와) Slab	합 석 Tmplate	짚, 갈 대 Straw, etc	기 타 Others
평 창 군 Pyeongchang Gun	13 899	3 307	6 099	338	3 223	312	620
나 적 시 천 기							
벽돌	11 038	1 959	5 287	-	2 951	294	547
벽돌	208	110	68	26	3	-	1
멘트제	1 989	1 129	491	222	126	-	21
콘크리트	94	4	-	90	-	-	-
흙벽돌	560	104	250	-	143	18	45
기타	10	1	3	-	-	-	6
단 독 주 택 Detached dwelling	13 227	3 020	5 941	202	3 160	312	592
나 적 시 천 기							
벽돌	10 743	1 824	5 210	-	2 892	294	523
벽돌	184	99	65	17	3	-	-
멘트제	1 687	999	415	131	122	-	20
콘크리트	58	4	-	54	-	-	-
흙벽돌	550	94	250	-	143	18	45
기타	5	-	1	-	-	-	4
아 파 트 Apartment	-	-	-	-	-	-	-
나 적 시 천 기							
벽돌	-	-	-	-	-	-	-
벽돌	-	-	-	-	-	-	-
멘트제	-	-	-	-	-	-	-
콘크리트	-	-	-	-	-	-	-
흙벽돌	-	-	-	-	-	-	-
기타	-	-	-	-	-	-	-
연 립 주 택 Town house	206	123	43	39	1	-	-
나 적 시 천 기							
벽돌	10	8	1	-	1	-	-
벽돌	15	8	-	7	-	-	-
멘트제	167	97	42	28	-	-	-
콘크리트	4	-	-	4	-	-	-
흙벽돌	9	9	-	-	-	-	-
기타	1	1	-	-	-	-	-
비거주용건물내의주택	466	164	115	97	62	-	28
나 적 시 천 기							
벽돌	285	127	76	-	58	-	24
벽돌	9	3	3	2	-	-	1
멘트제	135	33	34	63	4	-	1
콘크리트	32	-	-	32	-	-	-
흙벽돌	1	1	-	-	-	-	-
기타	4	-	2	-	-	-	2
정 선 군 Jeongseon Gun	23 255	4 905	15 028	423	2 339	339	221
나 적 시 천 기							
벽돌	10 226	2 322	5 657	-	1 878	235	134
벽돌	410	215	160	31	2	-	2
멘트제	9 614	1 846	7 461	290	42	2	13
콘크리트	167	25	-	142	-	-	-
흙벽돌	2 685	480	1 683	-	368	93	61
기타	153	17	67	-	49	9	11
단 독 주 택 Detached dwelling	22 612	4 730	14 684	318	2 330	339	211
나 적 시 천 기							
벽돌	10 083	2 238	5 602	-	1 875	235	133
벽돌	401	215	155	27	2	-	2
멘트제	9 167	1 764	7 183	175	38	2	5
콘크리트	135	19	-	116	-	-	-
흙벽돌	2 676	479	1 677	-	366	93	61
기타	150	15	67	-	49	9	10
아 파 트 Apartment	-	-	-	-	-	-	-
나 적 시 천 기							
벽돌	-	-	-	-	-	-	-
벽돌	-	-	-	-	-	-	-
멘트제	-	-	-	-	-	-	-
콘크리트	-	-	-	-	-	-	-
흙벽돌	-	-	-	-	-	-	-
기타	-	-	-	-	-	-	-
연 립 주 택 Town house	490	88	306	87	1	-	8
나 적 시 천 기							
벽돌	68	27	41	-	-	-	-
벽돌	7	-	4	3	-	-	-
멘트제	392	52	261	70	1	-	8
콘크리트	20	6	-	14	-	-	-
흙벽돌	1	1	-	-	-	-	-
기타	2	2	-	-	-	-	-
비거주용건물내의주택	153	87	38	18	8	-	2
나 적 시 천 기							
벽돌	75	57	14	-	3	-	1
벽돌	2	-	1	1	-	-	-
멘트제	55	30	17	5	3	-	-
콘크리트	12	-	-	12	-	-	-
흙벽돌	8	-	6	-	2	-	-
기타	1	-	-	-	-	-	1

제 3 표 주택의 종류, 외벽재료 및 지붕재료별 주택 (계속)

Table 3. Housing Units by Type of Housing Units, Construction Materials Used for Outer Wall and Roof (continued)

외 벽 재 료 Construction materials used for outer wall	계 Total	지 붓 재 료 Construction materials used for roof					
		기 와 Roofing tile	슬 레 이 트 Slate	슬라브(-기와) Slab	합 석 Tinplate	짚, 갈 대 Straw, etc	기 타 Others
철 원 군 Chelweon Gun	11 182	1 809	8 695	485	62	97	34
나 직 시 천 기							
목	3 074	302	2 709	-	30	25	8
벽돌	630	267	210	133	1	-	19
콘크리트	4 810	1 119	3 401	268	14	5	3
흙벽돌	87	3	-	84	-	-	-
흙벽돌	2 567	116	2 363	-	17	67	4
기타	14	2	12	-	-	-	-
단 독 주 택 Detached dwelling	10 758	1 578	8 535	452	62	97	34
나 직 시 천 기							
목	3 021	276	2 682	-	30	25	8
벽돌	619	265	205	129	1	-	19
콘크리트	4 472	916	3 289	245	14	5	3
흙벽돌	81	3	-	78	-	-	-
흙벽돌	2 552	116	2 348	-	17	67	4
기타	13	2	11	-	-	-	-
아 파 트 Apartment	-	-	-	-	-	-	-
나 직 시 천 기							
목	-	-	-	-	-	-	-
벽돌	-	-	-	-	-	-	-
콘크리트	-	-	-	-	-	-	-
흙벽돌	-	-	-	-	-	-	-
흙벽돌	-	-	-	-	-	-	-
기타	-	-	-	-	-	-	-
연 립 주 택 Town house	282	215	66	1	-	-	-
나 직 시 천 기							
목	35	22	13	-	-	-	-
벽돌	-	-	-	-	-	-	-
콘크리트	247	193	53	1	-	-	-
흙벽돌	-	-	-	-	-	-	-
흙벽돌	-	-	-	-	-	-	-
기타	-	-	-	-	-	-	-
비거주용건물내의주택	142	16	94	32	-	-	-
나 직 시 천 기							
목	13	4	14	-	-	-	-
벽돌	11	2	5	4	-	-	-
콘크리트	91	10	59	22	-	-	-
흙벽돌	6	-	6	-	-	-	-
흙벽돌	15	-	15	-	-	-	-
기타	1	-	1	-	-	-	-
화 천 군 Hwacheon Gun	7 097	1 567	4 798	390	105	220	17
나 직 시 천 기							
목	4 760	791	3 675	-	84	196	14
벽돌	206	97	83	25	1	-	-
콘크리트	1 296	498	719	75	3	1	-
흙벽돌	304	14	-	290	-	-	-
흙벽돌	527	165	320	-	17	23	2
기타	4	2	1	-	-	-	1
단 독 주 택 Detached dwelling	6 717	1 478	4 665	236	101	220	17
나 직 시 천 기							
목	4 681	770	3 620	-	81	196	14
벽돌	195	94	78	22	1	-	-
콘크리트	1 154	436	647	67	3	1	-
흙벽돌	159	12	-	147	-	-	-
흙벽돌	524	164	319	-	16	23	2
기타	4	2	1	-	-	-	1
아 파 트 Apartment	111	-	-	111	-	-	-
나 직 시 천 기							
목	-	-	-	-	-	-	-
벽돌	-	-	-	-	-	-	-
콘크리트	111	-	-	111	-	-	-
흙벽돌	-	-	-	-	-	-	-
흙벽돌	-	-	-	-	-	-	-
기타	-	-	-	-	-	-	-
연 립 주 택 Town house	120	62	58	-	-	-	-
나 직 시 천 기							
목	2	-	2	-	-	-	-
벽돌	4	1	3	-	-	-	-
콘크리트	114	61	53	-	-	-	-
흙벽돌	-	-	-	-	-	-	-
흙벽돌	-	-	-	-	-	-	-
기타	-	-	-	-	-	-	-
비거주용건물내의주택	149	27	75	43	4	-	-
나 직 시 천 기							
목	77	21	53	-	3	-	-
벽돌	7	2	2	3	-	-	-
콘크리트	28	1	19	8	-	-	-
흙벽돌	34	2	-	32	-	-	-
흙벽돌	3	1	1	-	1	-	-
기타	-	-	-	-	-	-	-

제 3 표 주택의 종류, 외벽재료 및 지붕재료별 주택 (계속)

Table 3. Housing Units by Type of Housing Units, Construction Materials Used for Outer Wall and Roof (continued)

외 벽 재 료 Construction materials used for outer wall	계 Total	지 붓 재 료 Construction materials used for roof					
		기 와 Roofing tile	슬 레 이 트 Slate	슬라브(~기와) Slab	합 석 Tinplate	짚, 갈 대 Straw, etc	기 타 Others
양 구 군 Yanggu Gun	5 998	1 282	4 179	250	97	182	8
나 적 시 천 기	4 244	785	3 230	-	67	155	7
벽돌	148	38	102	6	2	-	-
멘트	965	387	495	70	9	4	-
철근콘크리트	182	8	-	174	-	-	-
흙벽돌	455	64	349	-	19	23	-
기타	4	-	3	-	-	-	1
단 독 주 택 Detached dwelling	5 455	1 165	3 902	118	84	180	6
나 적 시 천 기	3 947	706	3 025	-	57	153	6
벽돌	115	32	76	5	2	-	-
멘트	893	305	453	64	7	4	-
철근콘크리트	55	6	-	49	-	-	-
흙벽돌	442	56	345	-	18	23	-
기타	3	-	3	-	-	-	-
아 파 트 Apartment	76	-	-	76	-	-	-
나 적 시 천 기	-	-	-	-	-	-	-
벽돌	-	-	-	-	-	-	-
멘트	-	-	-	-	-	-	-
철근콘크리트	76	-	-	76	-	-	-
흙벽돌	-	-	-	-	-	-	-
기타	-	-	-	-	-	-	-
연 립 주 택 Town house	21	-	21	-	-	-	-
나 적 시 천 기	-	-	-	-	-	-	-
벽돌	21	-	21	-	-	-	-
멘트	-	-	-	-	-	-	-
철근콘크리트	-	-	-	-	-	-	-
흙벽돌	-	-	-	-	-	-	-
기타	-	-	-	-	-	-	-
비거주용건물내의주택 Dwelling units in the building not intended for human habitation	446	117	256	56	13	2	2
나 적 시 천 기	297	79	205	-	10	2	1
벽돌	12	6	5	1	-	-	-
멘트	72	22	42	6	2	-	-
철근콘크리트	51	2	-	49	-	-	-
흙벽돌	13	8	4	-	1	-	-
기타	1	-	-	-	-	-	1
인 제 군 Inje Gun	8 734	1 422	6 153	275	684	183	17
나 적 시 천 기	6 257	799	4 670	-	607	167	14
벽돌	124	54	54	12	1	-	3
멘트	1 721	507	1 070	95	49	-	-
철근콘크리트	183	15	-	168	-	-	-
흙벽돌	446	47	357	-	27	15	-
기타	3	-	2	-	-	1	-
단 독 주 택 Detached dwelling	8 180	1 300	5 820	190	673	183	14
나 적 시 천 기	6 194	778	4 637	-	598	167	14
벽돌	108	54	41	12	1	-	-
멘트	1 322	407	785	83	47	-	-
철근콘크리트	110	15	-	95	-	-	-
흙벽돌	444	46	356	-	27	15	-
기타	2	-	1	-	-	1	-
아 파 트 Apartment	45	-	-	45	-	-	-
나 적 시 천 기	-	-	-	-	-	-	-
벽돌	-	-	-	-	-	-	-
멘트	-	-	-	-	-	-	-
철근콘크리트	45	-	-	45	-	-	-
흙벽돌	-	-	-	-	-	-	-
기타	-	-	-	-	-	-	-
연 립 주 택 Town house	403	102	292	6	1	-	2
나 적 시 천 기	9	5	4	-	-	-	-
벽돌	14	-	12	-	-	-	2
멘트	377	96	274	6	1	-	-
철근콘크리트	-	-	-	-	-	-	-
흙벽돌	2	1	1	-	-	-	-
기타	1	-	1	-	-	-	-
비거주용건물내의주택 Dwelling units in the building not intended for human habitation	106	20	41	34	10	-	1
나 적 시 천 기	54	16	29	-	9	-	-
벽돌	2	-	1	-	-	-	1
멘트	22	4	11	6	1	-	-
철근콘크리트	28	-	-	28	-	-	-
흙벽돌	-	-	-	-	-	-	-
기타	-	-	-	-	-	-	-

제 3 표 주택의 종류, 외벽재료 및 지붕재료별 주택 (계속)

Table 3. Housing Units by Type of Housing Units, Construction Materials Used for Outer Wall and Roof (continued)

외 벽 재 료 Construction materials used for outer wall	계 Total	지 붕 재 료 Construction materials used for roof					
		기 와 Roofing tile	슬 레 이 트 Slate	슬라브(~기와) Slab	합 석 Tinplate	짚, 갈대 Straw, etc	기 타 Others
고 성 군 Goseong Gun	9 697	2 095	5 680	426	1 114	374	8
나 적 시 천 기	5 971	1 313	3 335	-	1 021	297	5
벽돌	235	27	159	44	5	-	-
멘트	2 503	577	1 647	254	21	3	1
철근콘크리트	130	2	-	128	-	-	-
흙벽돌	850	176	535	-	65	72	2
기타	8	-	4	-	2	2	-
단 독 주 택 Detached dwelling	9 350	1 977	5 473	410	1 109	373	8
나 적 시 천 기	5 940	1 305	3 316	-	1 018	296	5
벽돌	221	26	147	43	5	-	-
멘트	2 210	468	1 475	243	20	3	1
철근콘크리트	126	2	-	124	-	-	-
흙벽돌	846	176	532	-	64	72	2
기타	7	-	3	-	2	2	-
아 파 트 Apartment	-	-	-	-	-	-	-
나 적 시 천 기	-	-	-	-	-	-	-
벽돌	-	-	-	-	-	-	-
멘트	-	-	-	-	-	-	-
철근콘크리트	-	-	-	-	-	-	-
흙벽돌	-	-	-	-	-	-	-
기타	-	-	-	-	-	-	-
연 립 주 택 Town house	306	111	190	3	2	-	-
나 적 시 천 기	14	4	10	-	-	-	-
벽돌	10	-	10	1	-	-	-
멘트	276	107	167	1	1	-	-
철근콘크리트	2	-	2	-	-	-	-
흙벽돌	4	-	3	-	1	-	-
기타	-	-	-	-	-	-	-
비거주용건물내의주택 Dwelling units in the building not intended for human habitation	41	7	17	13	3	1	-
나 적 시 천 기	17	4	9	-	3	1	-
벽돌	4	1	2	1	-	-	-
멘트	17	2	5	10	-	-	-
철근콘크리트	2	-	-	2	-	-	-
흙벽돌	-	-	-	-	-	-	-
기타	1	-	1	-	-	-	-
양 양 군 Yangyang Gun	8 134	1 772	3 993	493	1 642	158	76
나 적 시 천 기	5 936	1 144	3 008	-	1 570	139	75
벽돌	216	48	109	33	5	-	1
멘트	1 653	544	801	249	55	4	-
철근콘크리트	216	5	-	211	-	-	-
흙벽돌	112	11	74	-	12	15	-
기타	1	-	1	-	-	-	-
단 독 주 택 Detached dwelling	7 403	1 485	3 788	277	1 620	157	76
나 적 시 천 기	5 695	956	2 970	-	1 556	138	75
벽돌	179	58	97	18	5	-	1
멘트	1 304	457	648	148	47	4	-
철근콘크리트	116	5	-	111	-	-	-
흙벽돌	108	9	72	-	12	15	-
기타	1	-	1	-	-	-	-
아 파 트 Apartment	78	-	-	78	-	-	-
나 적 시 천 기	-	-	-	-	-	-	-
벽돌	-	-	-	-	-	-	-
멘트	-	-	-	-	-	-	-
철근콘크리트	78	-	-	78	-	-	-
흙벽돌	-	-	-	-	-	-	-
기타	-	-	-	-	-	-	-
연 립 주 택 Town house	445	250	182	11	2	-	-
나 적 시 천 기	205	173	32	-	-	-	-
벽돌	27	10	7	4	-	-	-
멘트	211	67	138	2	-	-	-
철근콘크리트	-	-	-	-	-	-	-
흙벽돌	2	-	2	-	-	-	-
기타	-	-	-	-	-	-	-
비거주용건물내의주택 Dwelling units in the building not intended for human habitation	208	37	23	127	20	1	-
나 적 시 천 기	36	15	6	-	14	1	-
벽돌	10	-	2	8	-	-	-
멘트	138	20	15	97	6	-	-
철근콘크리트	22	-	-	22	-	-	-
흙벽돌	2	2	-	-	-	-	-
기타	-	-	-	-	-	-	-

제 3 표 주택의 종류, 외벽재료 및 지붕재료별 주택 (계속)

Table 3. Housing Units by Type of Housing Units, Construction Materials Used for Outer Wall and Roof (continued)

외 벽 재 료 Construction materials used for outer wall	계 Total	지 붓 재 료 Construction materials used for roof						
		기 와 Roofing tile	슬 레 이 트 Slate	슬라브(~기와) Slab	합 석 Tinplate	짚, 갈 대 Straw, etc	기 타 Others	
명 주 군 Myeongju Gun	15 905	4 664	6 249	522	4 017	378	75	
나 조선시 전근대 기	무 목	11 512	3 118	4 106	-	3 879	346	63
벽돌	Brick or stone	372	128	199	40	5	-	-
시멘트 콘크리트	Cement bricks	3 152	1 244	1 573	255	77	1	2
철근 콘크리트	Ferror-concrete	238	11	-	227	-	-	-
흙벽돌	Earth or earth bricks	604	162	359	-	53	27	3
기타	Others	27	1	12	-	3	4	7
단 세 주 택 Detached dwelling	15 025	4 453	5 743	401	3 976	377	75	
나 조선시 전근대 기	무 목	11 341	3 074	4 011	-	3 848	345	63
벽돌	Brick or stone	338	124	173	37	4	-	-
시멘트 콘크리트	Cement bricks	2 546	1 084	1 191	199	69	1	2
철근 콘크리트	Ferror-concrete	175	10	-	165	-	-	-
흙벽돌	Earth or earth bricks	599	160	356	-	53	27	3
기타	Others	26	1	12	-	2	4	7
아 파 트 Apartment	30	-	-	30	-	-	-	
나 조선시 전근대 기	무 목	-	-	-	-	-	-	
벽돌	Brick or stone	-	-	-	-	-	-	
시멘트 콘크리트	Cement bricks	-	-	-	-	-	-	
철근 콘크리트	Ferror-concrete	30	-	-	30	-	-	
흙벽돌	Earth or earth bricks	-	-	-	-	-	-	
기타	Others	-	-	-	-	-	-	
연 립 주 택 Town house	495	113	368	4	9	1	-	
나 조선시 전근대 기	무 목	66	5	51	-	9	1	
벽돌	Brick or stone	23	-	21	2	-	-	
시멘트 콘크리트	Cement bricks	403	108	295	-	-	-	
철근 콘크리트	Ferror-concrete	2	-	-	2	-	-	
흙벽돌	Earth or earth bricks	1	-	1	-	-	-	
기타	Others	-	-	-	-	-	-	
비거주용건물내의주택 Dwelling units in the building not intended for human habitation	355	98	138	87	32	-	-	
나 조선시 전근대 기	무 목	105	39	44	-	22	-	
벽돌	Brick or stone	11	4	5	1	1	-	
시멘트 콘크리트	Cement bricks	203	52	87	56	8	-	
철근 콘크리트	Ferror-concrete	31	1	-	30	-	-	
흙벽돌	Earth or earth bricks	4	2	2	-	-	-	
기타	Others	1	-	-	-	1	-	
삼 척 군 Samcheog Gun	41 271	9 005	25 898	2 319	3 405	238	406	
나 조선시 전근대 기	무 목	21 278	4 803	13 010	-	2 973	195	297
벽돌	Brick or stone	1 189	239	782	161	5	2	
시멘트 콘크리트	Cement bricks	14 852	4 466	10 434	748	200	3	
철근 콘크리트	Ferror-concrete	1 453	43	-	1 410	-	-	
흙벽돌	Earth or earth bricks	2 464	451	1 659	-	218	40	
기타	Others	35	3	13	-	9	10	
단 세 주 택 Detached dwelling	31 061	7 014	18 937	1 094	3 386	235	395	
나 조선시 전근대 기	무 목	19 035	4 085	11 509	-	2 959	193	289
벽돌	Brick or stone	1 008	236	612	153	5	2	
시멘트 콘크리트	Cement bricks	8 376	2 343	5 258	575	197	2	
철근 콘크리트	Ferror-concrete	385	19	-	366	-	-	
흙벽돌	Earth or earth bricks	2 225	328	1 546	-	216	40	
기타	Others	32	3	12	-	9	8	
아 파 트 Apartment	847	-	-	847	-	-	-	
나 조선시 전근대 기	무 목	-	-	-	-	-	-	
벽돌	Brick or stone	-	-	-	-	-	-	
시멘트 콘크리트	Cement bricks	-	-	-	-	-	-	
철근 콘크리트	Ferror-concrete	847	-	-	847	-	-	
흙벽돌	Earth or earth bricks	-	-	-	-	-	-	
기타	Others	-	-	-	-	-	-	
연 립 주 택 Town house	8 974	1 904	6 743	310	7	1	9	
나 조선시 전근대 기	무 목	2 076	668	1 395	-	6	7	
벽돌	Brick or stone	172	3	163	6	-	-	
시멘트 콘크리트	Cement bricks	6 323	1 090	5 075	156	1	1	
철근 콘크리트	Ferror-concrete	170	22	-	148	-	-	
흙벽돌	Earth or earth bricks	230	121	109	-	-	-	
기타	Others	3	-	1	-	-	2	
비거주용건물내의주택 Dwelling units in the building not intended for human habitation	389	87	218	68	12	2	2	
나 조선시 전근대 기	무 목	167	50	106	-	8	1	
벽돌	Brick or stone	9	-	7	2	-	-	
시멘트 콘크리트	Cement bricks	153	33	101	17	2	-	
철근 콘크리트	Ferror-concrete	51	2	-	49	-	-	
흙벽돌	Earth or earth bricks	9	2	4	-	2	1	
기타	Others	-	-	-	-	-	-	

제 4 표 주택의 종류 및 점유형태별 주택

Table 4. Housing Units by Type of Occupation and Type of Housing Units

주 택 의 종 류 Type of housing units	계 Total	점 유 형 태 Tenure			
		자 가 Owned	건 세 Tenement	월 세 Monthly rent	기 타 Others
강 원 도 Gangweon Do	93 527	257 514	10 966	10 796	14 251
단 아 주 택 Detached dwelling	267 459	239 613	9 200	8 339	10 307
파 트 아 파트 Apartment	5 065	3 402	515	462	686
연 립 주 택 Town house	14 010	10 339	429	792	2 450
비거주용건물내의주택 Dwelling units in the building not intended... for human habitation	6 993	4 160	822	1 203	808
시 부 Total for Sis	78 406	67 657	5 615	3 873	1 261
단 아 주 택 Detached dwelling	69 466	61 598	4 410	2 669	789
파 트 아 파트 Apartment	3 468	2 611	473	216	168
연 립 주 택 Town house	1 558	1 223	159	89	87
비거주용건물내의주택 Dwelling units in the building not intended... for human habitation	3 914	2 225	573	899	217
읍 부 Total for Eubs	85 792	73 593	2 672	2 868	6 659
단 아 주 택 Detached dwelling	73 471	63 845	2 364	2 107	5 155
파 트 아 파트 Apartment	1 226	712	12	193	309
연 립 주 택 Town house	9 634	8 039	190	413	992
비거주용건물내의주택 Dwelling units in the building not intended... for human habitation	1 461	997	106	155	203
면 부 Total for Myeons	129 329	116 264	2 679	4 055	6 331
단 아 주 택 Detached dwelling	124 522	114 170	2 426	3 563	4 363
파 트 아 파트 Apartment	371	79	30	53	209
연 립 주 택 Town house	2 818	1 077	80	290	1 371
비거주용건물내의주택 Dwelling units in the building not intended... for human habitation	1 618	938	143	149	388
춘 천 시 Chuncheon Si	19 820	16 912	1 454	1 170	284
단 아 주 택 Detached dwelling	17 098	15 158	1 105	607	228
파 트 아 파트 Apartment	1 543	1 120	218	205	-
연 립 주 택 Town house	106	72	26	3	5
비거주용건물내의주택 Dwelling units in the building not intended ... for human habitation	1 073	562	105	355	51
원 주 시 Weonju Si	18 026	15 530	1 347	858	291
단 아 주 택 Detached dwelling	15 745	13 947	964	616	218
파 트 아 파트 Apartment	997	801	188	6	2
연 립 주 택 Town house	155	133	21	1	-
비거주용건물내의주택 Dwelling units in the building not intended... for human habitation	1 129	649	174	235	71
동 해 시 Donghae Si	14 432	12 770	802	644	216
단 아 주 택 Detached dwelling	13 657	12 367	687	548	55
파 트 아 파트 Apartment	121	2	-	-	119
연 립 주 택 Town house	319	219	34	34	32
비거주용건물내의주택 Dwelling units in the building not intended... for human habitation	335	182	81	62	10
강 림 시 Gangneung Si	14 863	12 549	1 390	639	285
단 아 주 택 Detached dwelling	13 460	11 671	1 151	489	149
파 트 아 파트 Apartment	519	400	67	5	47
연 립 주 택 Town house	236	152	34	6	44
비거주용건물내의주택 Dwelling units in the building not intended... for human habitation	648	326	133	139	45
속 초 시 Sogcho Si	11 265	9 896	622	562	185
단 아 주 택 Detached dwelling	9 506	8 455	503	409	139
파 트 아 파트 Apartment	288	288	-	-	-
연 립 주 택 Town house	742	647	44	45	6
비거주용건물내의주택 Dwelling units in the building not intended... for human habitation	729	506	75	108	40
춘 성 군 Chunseong Gun	10 404	9 660	155	113	476
단 아 주 택 Detached dwelling	10 151	9 578	149	105	319
파 트 아 파트 Apartment	49	4	-	-	45
연 립 주 택 Town house	109	43	1	-	65
비거주용건물내의주택 Dwelling units in the building not intended... for human habitation	95	35	5	8	47
홍 천 군 Hongcheon Gun	17 379	15 761	557	390	671
단 아 주 택 Detached dwelling	17 020	15 629	537	271	583
파 트 아 파트 Apartment	110	4	8	98	-
연 립 주 택 Town house	38	25	1	-	12
비거주용건물내의주택 Dwelling units in the building not intended... for human habitation	211	103	11	21	76
횡 성 군 Hoengseong Gun	13 246	12 242	303	197	504
단 아 주 택 Detached dwelling	13 148	12 204	296	186	462
파 트 아 파트 Apartment	-	-	-	-	-
연 립 주 택 Town house	13	6	2	-	5
비거주용건물내의주택 Dwelling units in the building not intended... for human habitation	85	32	5	11	37

제 4 표 주택의 종류 및 점유형태별 주택 (계속)

Table 4. Housing Units by Type of Occupation and Type of Housing Units

주 택 의 종 류 Type of housing units	계 Total	점 유 형 태 Tenure			
		자 가 Owned	전 세 Tenement	월 세 Monthly rent	기 타 Others
원 성 군 Weonseong Gun	12 068	11 380	147	123	418
단 독 주 택 Detached dwelling	11 833	11 293	137	111	292
아 과 트 Apartment	92	6	1	-	85
연 립 주 택 Town house	70	53	-	2	15
비거주용건물내의주택 Dwelling units in the building not intended for human habitation	73	28	9	10	26
영 월 군 Yeongweol Gun	16 852	14 064	461	569	1 758
단 독 주 택 Detached dwelling	16 053	13 796	437	537	1 283
아 과 트 Apartment	159	58	1	-	100
연 립 주 택 Town house	480	105	16	18	341
비거주용건물내의주택 Dwelling units in the building not intended for human habitation	160	105	7	14	34
평 창 군 Pyeongchang Gun	13 899	12 481	463	297	658
단 독 주 택 Detached dwelling	13 227	12 020	407	252	548
아 과 트 Apartment	-	-	-	-	-
연 립 주 택 Town house	206	141	12	3	50
비거주용건물내의주택 Dwelling units in the building not intended for human habitation	466	320	44	42	60
정 선 군 Jeongseon Gun	23 255	16 699	685	1 834	4 037
단 독 주 택 Detached dwelling	22 612	16 477	654	1 773	3 708
아 과 트 Apartment	-	-	-	-	-
연 립 주 택 Town house	490	140	14	48	288
비거주용건물내의주택 Dwelling units in the building not intended for human habitation	153	82	17	13	41
철 원 군 Chelweon Gun	11 182	10 540	159	213	270
단 독 주 택 Detached dwelling	10 758	10 192	150	199	217
아 과 트 Apartment	-	-	-	-	-
연 립 주 택 Town house	282	271	-	2	9
비거주용건물내의주택 Dwelling units in the building not intended for human habitation	142	77	9	12	44
화 천 군 Hwacheon Gun	7 097	6 167	166	472	292
단 독 주 택 Detached dwelling	6 717	5 977	156	343	241
아 과 트 Apartment	111	42	2	41	26
연 립 주 택 Town house	120	28	1	76	15
비거주용건물내의주택 Dwelling units in the building not intended for human habitation	149	120	7	12	10
양 구 군 Yanggu Gun	5 998	5 405	120	168	305
단 독 주 택 Detached dwelling	4 555	4 953	113	131	258
아 과 트 Apartment	76	44	-	13	19
연 립 주 택 Town house	21	21	-	-	-
비거주용건물내의주택 Dwelling units in the building not intended for human habitation	446	387	7	24	28
인 제 군 Inje Gun	8 734	7 495	237	300	702
단 독 주 택 Detached dwelling	8 180	7 294	220	286	380
아 과 트 Apartment	45	-	-	-	45
연 립 주 택 Town house	403	140	3	2	258
비거주용건물내의주택 Dwelling units in the building not intended for human habitation	106	61	14	12	19
고 성 군 Goseong Gun	9 697	9 218	119	217	143
단 독 주 택 Detached dwelling	9 350	8 917	111	199	123
아 과 트 Apartment	-	-	-	-	-
연 립 주 택 Town house	306	280	6	15	5
비거주용건물내의주택 Dwelling units in the building not intended for human habitation	41	21	2	3	15
양 양 군 Yangyang Gun	8 134	7 304	215	374	241
단 독 주 택 Detached dwelling	7 403	7 016	104	152	131
아 과 트 Apartment	78	3	27	12	36
연 립 주 택 Town house	445	217	33	190	5
비거주용건물내의주택 Dwelling units in the building not intended for human habitation	208	68	51	20	69
평 주 군 Myeongju Gun	15 905	14 387	441	400	677
단 독 주 택 Detached dwelling	15 025	14 018	380	335	292
아 과 트 Apartment	30	23	-	-	7
연 립 주 택 Town house	495	119	27	5	344
비거주용건물내의주택 Dwelling units in the building not intended for human habitation	355	227	34	60	34
삼 척 군 Samcheog Gun	41 271	37 054	1 123	1 256	1 838
단 독 주 택 Detached dwelling	31 061	28 651	939	790	681
아 과 트 Apartment	847	607	3	82	155
연 립 주 택 Town house	8 974	7 527	154	342	951
비거주용건물내의주택 Dwelling units in the building not intended for human habitation	389	269	27	42	51

제 5 표 주택의 종류, 거주가구 및 총방수별 주택

Table 5. Housing Units by Type of Housing Units, Number of Households Occupied and Total Rooms

거주가구 Number of household occupied	가구원수 Number of household members	계 Total	주택당총방수 Number of total rooms per housing units							
			1	2	3	4	5	6	7	8이상 And over
강원도 Gangweon Do	1 748 132	293 527	16 151	94 778	92 495	53 485	18 309	10 195	3 202	4 912
1 가구 Household	1 189 548	238 216	16 151	90 769	76 064	38 033	9 455	5 186	956	1 602
2	323 006	38 557	-	4 309	14 747	11 537	4 829	2 024	441	720
3	132 617	11 060	-	-	1 684	3 386	2 921	1 705	680	684
4 가구이상 Households and over..	192 961	5 694	-	-	-	479	1 104	1 280	925	1 906
단독주택 Detached dwelling	1 617 977	267 459	13 340	78 157	88 701	52 208	17 804	9 877	3 042	4 330
1 가구 Household	1 080 233	214 204	13 340	74 397	72 728	37 272	9 235	5 070	892	1 270
2	311 600	37 158	-	3 760	14 351	11 201	4 674	1 928	605	639
3	128 050	10 662	-	-	1 622	3 285	2 828	1 643	650	634
4 가구이상 Households and over..	98 094	5 435	-	-	-	450	1 067	1 236	895	1 787
아파트 Apartment	21 099	5 065	32	3 985	992	44	2	4	6	-
1 가구 Household	20 944	5 043	32	3 980	987	38	1	1	4	-
2	112	17	-	5	5	2	1	3	1	-
3	43	5	-	-	-	4	-	-	1	-
4 가구이상 Households and over..	-	-	-	-	-	-	-	-	-	-
연립주택 Town house	67 864	14 010	1 275	10 702	1 476	397	71	29	6	54
1 가구 Household	62 501	13 457	1 275	10 602	1 314	217	23	5	1	20
2	3 641	445	-	100	149	146	28	17	2	3
3	749	59	-	-	13	21	15	5	2	3
4 가구이상 Households and over..	973	49	-	-	-	13	5	2	1	28
비거주용건물내의주택 Dwelling units in the building not intended for human habitation	41 192	6 993	1 504	1 934	1 326	836	432	285	148	528
1 가구 Household	25 870	5 512	1 504	1 790	1 035	506	196	110	59	312
2	7 653	937	-	144	242	238	126	76	33	78
3	3 775	334	-	-	49	76	78	57	27	47
4 가구이상 Households and over..	3 894	210	-	-	-	16	32	42	29	91
시 부 Total for Sis ..	560 187	78 406	3 885	21 085	24 156	14 663	6 909	3 838	1 549	2 321
1 가구 Household	254 485	49 529	3 885	19 501	15 952	6 435	1 933	1 095	273	455
2	167 917	19 344	-	1 584	7 391	6 113	2 662	967	316	311
3	75 305	6 150	-	-	813	1 866	1 690	1 023	384	374
4 가구이상 Households and over..	62 480	3 383	-	-	-	249	624	753	576	1 181
단독주택 Detached dwelling	512 748	69 466	2 960	16 398	22 395	13 990	6 616	3 642	1 452	2 013
1 가구 Household	220 093	41 805	2 960	14 941	14 422	6 049	1 831	1 048	243	311
2	161 383	18 567	-	1 457	7 201	5 897	2 556	895	294	267
3	72 439	5 898	-	-	772	1 807	1 633	979	363	344
4 가구이상 Households and over	58 833	3 196	-	-	-	237	596	720	552	1 091
아파트 Apartment	14 228	3 468	4	2 842	572	42	2	2	4	-
1 가구 Household	14 097	3 449	4	2 838	567	37	1	-	2	-
2	88	14	-	4	5	1	1	2	1	-
3	43	5	-	-	-	4	-	-	1	-
4 가구이상 Households and over..	-	-	-	-	-	-	-	-	-	-
연립주택 Town house	8 457	1 558	21	825	480	151	33	21	5	22
1 가구 Household	6 375	1 362	21	799	442	92	6	-	1	1
2	1 271	152	-	26	36	54	17	17	2	-
3	269	21	-	-	2	5	9	3	1	1
4 가구이상 Households and over..	542	23	-	-	-	-	1	1	1	20
비거주용건물내의주택 Dwelling units in the building not intended for human habitation	24 754	3 914	900	1 020	709	480	258	173	88	286
1 가구 Household	13 920	2 913	900	923	521	257	95	47	27	143
2	5 175	611	-	97	149	161	88	53	19	44
3	2 554	226	-	-	39	50	48	41	19	29
4 가구이상 Households and over..	3 105	164	-	-	-	12	27	32	23	70

제 5 표 주택의 종류, 거주가구 및 총방수별 주택 (계속)

Table 5. Housing Units by Type of Housing Units, Number of Households Occupied and Total Rooms (continued)

거주가구 Number of household occupied	가구원수 Number of household members	계 Total	주택당총방수 Number of total rooms per housing units							
			1	2	3	4	5	6	7	8 이상 And over
읍 부 Total for Eubs	511 765	85 792	6 384	36 275	23 323	10 980	4 521	2 087	836	1 386
1 가구 Household	350 797	69 978	6 384	34 813	18 354	6 778	2 180	764	235	470
2	92 810	11 011	-	1 462	4 409	3 040	1 214	526	163	197
3	38 927	3 211	-	-	560	1 016	807	440	195	193
4 가구이상 Households and over..	29 231	1 592	-	-	-	146	320	357	243	526
단독주택 Detached dwelling	451 573	73 471	5 231	26 695	22 360	10 686	4 411	2 036	808	1 244
1 가구 Household	294 997	58 116	5 231	25 306	17 534	6 587	2 126	736	221	375
2	90 024	10 665	-	1 389	4 279	2 962	1 184	517	159	175
3	37 958	3 131	-	-	547	995	786	433	189	181
4 가구이상 Households and over..	28 594	1 559	-	-	-	142	315	350	239	513
아파트 Apartment	5 499	1 226	28	1 026	166	2	-	2	2	-
1 가구 Household	5 475	1 223	28	1 025	166	1	-	1	2	-
2	24	3	-	1	-	1	-	1	-	-
3	-	-	-	-	-	-	-	-	-	-
4 가구이상 Households and over..	-	-	-	-	-	-	-	-	-	-
연립주택 Town house	46 526	9 634	806	8 137	489	148	28	4	-	22
1 가구 Household	44 488	9 416	806	8 088	407	84	11	1	-	19
2	1 513	192	-	49	75	49	8	-	-	1
3	380	29	-	-	7	14	5	2	-	1
4 가구이상 Households and over..	145	7	-	-	-	1	4	1	-	1
비거주용건물내의주택 Dwelling units in the building not intended for human habitation	8 167	1 461	319	417	308	144	82	45	26	120
1 가구 Household	5 837	1 223	319	394	247	106	43	26	12	76
2	1 249	161	-	23	55	28	8	4	4	21
3	589	51	-	-	6	7	16	5	6	11
4 가구이상 Households and over..	492	26	-	-	-	3	1	6	4	12
면 부 Total for Myeons	676 180	129 329	5 882	37 418	45 016	27 842	6 879	4 270	817	1 205
1 가구 Household	584 266	118 709	5 882	36 455	41 758	24 820	5 342	3 327	448	677
2	62 279	8 202	-	963	2 947	2 434	953	931	162	212
3	18 385	1 699	-	-	311	504	424	242	101	117
4 가구이상 Households and over..	11 250	719	-	-	-	84	160	170	106	199
단독주택 Detached dwelling	653 656	124 522	5 149	35 064	43 946	27 532	6 777	4 199	782	1 073
1 가구 Household	565 143	114 283	5 149	34 150	40 772	24 636	5 278	3 286	428	584
2	60 193	7 926	-	914	2 871	2 342	934	516	152	197
3	17 653	1 633	-	-	303	483	409	231	98	109
4 가구이상 Households and over	10 667	680	-	-	-	71	156	166	104	183
아파트 Apartment	1 372	371	-	117	254	-	-	-	-	-
1 가구 Household	1 372	371	-	117	254	-	-	-	-	-
2	-	-	-	-	-	-	-	-	-	-
3	-	-	-	-	-	-	-	-	-	-
4 가구이상 Households and over..	-	-	-	-	-	-	-	-	-	-
연립주택 Town house	12 881	2 818	448	1 740	507	98	10	4	1	10
1 가구 Household	11 638	2 679	448	1 715	465	41	6	4	-	-
2	857	111	-	25	38	43	3	-	-	2
3	100	9	-	-	4	2	1	-	1	1
4 가구이상 Households and over..	286	19	-	-	-	12	-	-	-	7
비거주용건물내의주택 Dwelling units in the building not intended for human habitation	8 271	1 618	285	497	309	212	92	67	34	122
1 가구 Household	6 113	1 376	285	473	267	143	58	37	20	93
2	1 229	165	-	24	38	49	16	15	10	13
3	632	57	-	-	4	19	14	11	2	7
4 가구이상 Households and over..	297	20	-	-	-	1	4	4	2	9

제 5 표 주택의 종류, 거주가구 및 총방수별 주택 (계속)

Table 5. Housing Units by Type of Housing Units, Number of Households Occupied and Total Rooms (continued)

거주가구 Number of household occupied	가구원수 Number of household members	계 Total	주택당총방수 Number of total rooms per housing units							
			1	2	3	4	5	6	7	8 이상 And over
춘천시 Chuncheon Si ..	147 645	19 820	776	4 811	6 491	4 179	1 825	849	398	491
1 가구 Household	56 409	10 574	776	4 388	3 811	1 361	381	133	57	67
2	50 684	5 927	-	423	2 390	2 055	688	225	74	72
3	22 392	1 907	-	-	290	679	530	249	88	71
4 가구이상 Households and over..	18 160	1 012	-	-	-	84	226	242	179	281
단독주택 Detached dwelling	133 896	17 098	522	3 096	6 165	3 963	1 742	801	376	433
1 가구 Household	46 321	8 580	522	2 704	3 553	1 216	354	123	52	56
2	49 243	5 747	-	392	2 336	2 011	662	211	70	65
3	21 437	1 825	-	-	276	655	515	239	81	59
4 가구이상 Households and over..	16 895	546	-	-	-	81	211	228	173	253
아파트 Apartment	6 034	1 543	2	1 423	80	35	1	-	2	-
1 가구 Household	5 975	1 533	2	1 419	78	32	1	-	1	-
2	41	8	-	4	2	1	-	-	1	-
3	18	2	-	-	-	2	-	-	-	-
4 가구이상 Households and over..	-	-	-	-	-	-	-	-	-	-
연립주택 Town house	571	106	-	14	55	28	8	1	-	-
1 가구 Household	462	94	-	14	52	24	4	-	-	-
2	78	10	-	-	3	4	3	-	-	-
3	15	1	-	-	-	-	1	-	-	-
4 가구이상 Households and over..	16	1	-	-	-	-	-	1	-	-
비거주용건물내의주택 Dwelling units in the building not intended for human habitation	7 144	1 073	252	278	191	153	74	47	20	58
1 가구 Household	3 651	767	252	251	128	89	22	10	4	11
2	1 322	162	-	27	49	39	23	14	3	7
3	922	79	-	-	14	22	14	10	7	12
4 가구이상 Households and over..	1 249	65	-	-	-	3	15	13	6	28
원주시 Weonju Si	132 334	18 026	879	4 898	6 443	2 946	1 430	693	308	429
1 가구 Household	54 396	10 637	879	4 430	3 788	1 036	285	111	37	71
2	41 941	4 913	-	468	2 402	1 293	515	135	48	52
3	18 961	1 543	-	-	253	538	409	213	78	52
4 가구이상 Households and over..	17 036	933	-	-	-	79	221	234	145	254
단독주택 Detached dwelling	120 351	15 745	604	3 765	5 958	2 803	1 348	634	275	358
1 가구 Household	45 900	8 680	604	3 326	3 368	965	257	91	28	41
2	40 211	4 712	-	439	2 351	1 234	486	123	42	37
3	18 208	1 475	-	-	239	529	393	199	70	45
4 가구이상 Households and over	16 032	878	-	-	-	75	212	221	135	235
아파트 Apartment	3 972	997	1	838	155	-	-	2	1	-
1 가구 Household	3 942	993	1	838	154	-	-	-	-	-
2	22	3	-	-	1	-	-	2	-	-
3	8	1	-	-	-	-	-	-	1	-
4 가구이상 Households and over..	-	-	-	-	-	-	-	-	-	-
연립주택 Town house	807	155	-	10	130	13	1	-	-	1
1 가구 Household	657	143	-	10	128	5	-	-	-	-
2	98	11	-	-	2	8	1	-	-	-
3	-	-	-	-	-	-	-	-	-	-
4 가구이상 Households and over..	52	1	-	-	-	-	-	-	-	1
비거주용건물내의주택 Dwelling units in the building not intended for human habitation	7 204	1 129	274	285	200	130	81	57	32	70
1 가구 Household	3 897	821	274	256	138	66	28	20	9	30
2	1 610	187	-	29	48	51	28	10	6	15
3	745	67	-	-	14	9	16	14	7	7
4 가구이상 Households and over..	952	54	-	-	-	4	9	13	10	18

제 5 표 주택의 종류, 거주가구 및 총방수별 주택 (계속)

Table 5. Housing Units by Type of Housing Units, Number of Households Occupied and Total Rooms (continued)

거주가구 Number of household occupied	가구원수 Number of household members	계 Total	주택당총방수 Number of total rooms per housing units							
			1	2	3	4	5	6	7	8 이상 And over
동해시 Donghae Si.....	102 607	14 432	907	4 313	3 774	2 706	1 170	741	292	529
1 가구 Household	54 422	10 230	907	4 076	2 799	1 549	463	258	66	112
2	25 222	2 755	-	237	886	915	400	200	53	64
3	11 415	873	-	-	89	210	256	180	63	75
4 가구이상 Households and over..	11 548	574	-	-	-	32	51	103	110	278
단독주택 Detached dwelling	97 524	13 657	792	4 025	3 622	2 627	1 132	714	282	463
1 가구 Household	51 422	9 633	792	3 801	2 668	1 524	449	255	64	80
2	24 132	2 634	-	224	866	873	387	180	49	55
3	11 082	845	-	-	88	200	246	176	61	74
4 가구이상 Households and over..	10 888	545	-	-	-	30	50	103	108	254
아파트 Apartment	720	121	-	92	28	1	-	-	-	-
1 가구 Household	708	120	-	92	28	-	-	-	-	-
2	-	-	-	-	-	-	-	-	-	-
3	12	1	-	-	-	1	-	-	-	-
4 가구이상 Households and over..	-	-	-	-	-	-	-	-	-	-
연립주택 Town house	2 337	319	19	112	90	43	16	17	3	19
1 가구 Household	1 019	211	19	109	75	8	-	-	-	-
2	706	76	-	3	14	33	10	15	1	-
3	152	12	-	-	1	2	6	2	1	-
4 가구이상 Households and over..	460	20	-	-	-	-	-	-	1	19
비거주용건물내의주택 Dwelling units in the building not intended for human habitation	2 026	335	96	84	34	35	22	10	7	47
1 가구 Household	1 273	266	96	74	28	17	14	3	2	32
2	384	45	-	10	6	9	3	5	3	9
3	169	15	-	-	-	7	4	2	1	1
4 가구이상 Households and over..	200	9	-	-	-	2	1	-	1	5
강릉시 Gangneung Si ..	113 021	14 863	307	2 046	4 222	3 651	2 044	1 366	488	739
1 가구 Household	46 325	8 746	307	1 942	3 191	1 899	643	534	96	134
2	36 234	4 034	-	104	949	1 459	924	364	127	107
3	17 558	1 393	-	-	82	264	406	337	146	158
4 가구이상 Households and over..	12 904	690	-	-	-	29	71	131	119	340
단독주택 Detached dwelling	105 126	13 460	198	1 646	3 650	3 510	1 988	1 325	463	680
1 가구 Household	40 682	7 556	198	1 559	2 651	1 806	626	526	86	104
2	35 005	3 892	-	87	921	1 421	898	345	120	100
3	17 100	1 350	-	-	78	254	394	328	143	153
4 가구이상 Households and over	12 339	662	-	-	-	29	70	126	114	323
아파트 Apartment	2 269	519	-	203	309	6	1	-	-	-
1 가구 Household	2 239	515	-	203	307	5	-	-	-	-
2	25	3	-	-	2	-	1	-	-	-
3	5	1	-	-	-	1	-	-	-	-
4 가구이상 Households and over..	-	-	-	-	-	-	-	-	-	-
연립주택 Town house	1 184	236	1	63	110	51	7	2	2	-
1 가구 Household	1 010	216	1	59	106	47	2	-	1	-
2	129	16	-	4	4	3	3	1	1	-
3	31	3	-	-	-	1	1	1	-	-
4 가구이상 Households and over..	14	1	-	-	-	-	1	-	-	-
비거주용건물내의주택 Dwelling units in the building not intended for human habitation	4 442	648	108	134	153	84	48	39	23	59
1 가구 Household	2 394	459	108	121	127	41	15	8	9	30
2	1 075	123	-	13	22	35	22	18	6	7
3	422	39	-	-	4	8	11	8	3	5
4 가구이상 Households and over..	551	27	-	-	-	-	-	5	5	17

제 5 표 주택의 종류, 거주가구 및 총방수별 주택 (계속)

Table 5. Housing Units by Type of Housing Units, Number of Households Occupied and Total Rooms (continued)

거주가구 Number of household occupied	가구원수 Number of household members	계 Total	주택당총방수 Number of total rooms per housing units							
			1	2	3	4	5	6	7	8 이상 And over
홍천군 Hongcheon Gun	98 862	17 379	700	4 609	6 992	3 303	1 051	396	147	181
1 가구 Household	78 315	15 338	700	4 453	6 396	2 739	708	217	60	65
2	11 513	1 407	-	156	516	435	180	74	23	23
3	4 860	410	-	-	80	114	122	49	25	20
4 가구이상 Households and over	4 174	224	-	-	-	15	41	56	39	73
단독주택 Detached dwelling	97 040	17 020	659	4 403	6 950	3 270	1 041	386	143	168
1 가구 Household	76 930	15 023	659	4 252	6 360	2 725	700	213	59	55
2	11 220	1 371	-	151	511	417	178	70	21	23
3	4 819	406	-	-	79	113	122	48	24	20
4 가구이상 Households and over	4 071	220	-	-	-	15	41	55	39	70
아파트 Apartment	411	110	-	107	2	1	-	-	-	-
1 가구 Household	400	109	-	107	2	-	-	-	-	-
2	11	1	-	-	-	1	-	-	-	-
3	-	-	-	-	-	-	-	-	-	-
4 가구이상 Households and over	-	-	-	-	-	-	-	-	-	-
연립주택 Town house	262	38	6	18	2	12	-	-	-	-
1 가구 Household	118	23	6	17	-	-	-	-	-	-
2	144	15	-	1	2	12	-	-	-	-
3	-	-	-	-	-	-	-	-	-	-
4 가구이상 Households and over	-	-	-	-	-	-	-	-	-	-
비거주용건물내의주택 Dwelling units in the building not intended for human habitation	1 149	211	35	81	38	20	10	10	4	13
1 가구 Household	867	183	35	77	34	14	8	4	1	10
2	138	20	-	4	3	5	2	4	2	-
3	41	4	-	-	1	1	-	1	1	-
4 가구이상 Households and over	103	4	-	-	-	-	-	1	-	3
횡성군 Hoengseong Gun	69 952	13 246	550	3 211	5 664	2 728	693	262	71	67
1 가구 Household	61 383	12 252	550	3 120	5 320	2 458	538	186	39	41
2	5 449	746	-	91	310	207	94	32	6	6
3	1 736	166	-	-	34	52	46	22	6	6
4 가구이상 Households and over	1 384	82	-	-	-	11	15	22	20	14
단독주택 Detached dwelling	69 534	13 148	517	3 175	5 649	2 722	689	261	70	65
1 가구 Household	61 043	12 163	517	3 087	5 308	2 453	534	186	39	39
2	5 414	739	-	88	307	206	94	32	6	6
3	1 736	166	-	-	34	52	46	22	6	6
4 가구이상 Households and over	1 341	80	-	-	-	11	15	21	19	14
아파트 Apartment	-	-	-	-	-	-	-	-	-	-
1 가구 Household	-	-	-	-	-	-	-	-	-	-
2	-	-	-	-	-	-	-	-	-	-
3	-	-	-	-	-	-	-	-	-	-
4 가구이상 Households and over	-	-	-	-	-	-	-	-	-	-
연립주택 Town house	65	13	-	8	5	-	-	-	-	-
1 가구 Household	65	13	-	8	5	-	-	-	-	-
2	-	-	-	-	-	-	-	-	-	-
3	-	-	-	-	-	-	-	-	-	-
4 가구이상 Households and over	-	-	-	-	-	-	-	-	-	-
비거주용건물내의주택 Dwelling units in the building not intended for human habitation	353	85	33	28	10	6	4	1	1	2
1 가구 Household	275	76	33	25	7	5	4	-	-	2
2	35	7	-	3	3	1	-	-	-	-
3	-	-	-	-	-	-	-	-	-	-
4 가구이상 Households and over	43	2	-	-	-	-	-	1	1	-

제 5 표 주택의 종류, 거주가구 및 총방수별 주택 (계속)

Table 5. Housing Units by Type of Housing Units, Number of Households Occupied and Total Rooms (continued)

거주가구 Number of household occupied	가구원수 Number of household members	계 Total	주택당총방수 Number of total rooms per housing units							
			1	2	3	4	5	6	7	8 이상 And over
평창군 Pyeongchang Gun	77 061	13 899	333	3 220	4 506	4 233	740	613	103	151
1 가구 Household	63 142	12 400	333	3 115	4 079	3 811	518	448	41	55
2	7 962	1 041	-	105	367	316	113	80	24	36
3	3 207	291	-	-	60	86	72	40	13	20
4 가구이상 Households and over..	2 750	167	-	-	-	20	37	45	25	40
단독주택 Detached dwelling	73 289	13 227	276	2 911	4 395	4 139	701	583	96	126
1 가구 Household	60 848	11 884	276	2 824	4 003	3 761	504	436	37	43
2	7 133	937	-	87	335	288	102	73	23	29
3	2 750	252	-	-	57	70	61	32	13	19
4 가구이상 Households and over..	2 558	154	-	-	-	20	34	42	23	35
아파트 Apartment	-	-	-	-	-	-	-	-	-	-
1 가구 Household	-	-	-	-	-	-	-	-	-	-
2	-	-	-	-	-	-	-	-	-	-
3	-	-	-	-	-	-	-	-	-	-
4 가구이상 Households and over..	-	-	-	-	-	-	-	-	-	-
연립주택 Town house	976	206	9	181	13	3	-	-	-	-
1 가구 Household	845	188	9	174	4	1	-	-	-	-
2	121	17	-	7	8	2	-	-	-	-
3	10	1	-	-	1	-	-	-	-	-
4 가구이상 Households and over..	-	-	-	-	-	-	-	-	-	-
비거주용건물내의주택 Dwelling units in the building not intended for human habitation	2 796	466	48	128	98	91	39	30	7	25
1 가구 Household	1 449	328	48	117	72	49	14	12	4	12
2	708	87	-	11	24	26	11	7	1	7
3	447	38	-	-	2	16	11	8	-	1
4 가구이상 Households and over..	192	13	-	-	-	-	3	3	2	5
종로구 Jonglo Gu	132 142	23 255	1 947	10 494	5 519	3 585	888	436	147	239
1 가구 Household	101 598	20 215	1 947	10 166	4 479	2 769	496	231	51	76
2	18 194	2 165	-	328	921	581	181	82	35	37
3	6 881	572	-	-	119	193	139	65	24	32
4 가구이상 Households and over..	5 469	303	-	-	-	42	72	58	37	94
단독주택 Detached dwelling	128 695	22 612	1 721	10 225	5 460	3 529	875	428	147	227
1 가구 Household	98 906	19 648	1 721	9 909	4 442	2 741	491	225	51	68
2	17 700	2 108	-	316	904	557	180	81	35	35
3	6 674	556	-	-	114	190	134	64	24	30
4 가구이상 Households and over	5 415	300	-	-	-	41	70	58	37	94
아파트 Apartment	-	-	-	-	-	-	-	-	-	-
1 가구 Household	-	-	-	-	-	-	-	-	-	-
2	-	-	-	-	-	-	-	-	-	-
3	-	-	-	-	-	-	-	-	-	-
4 가구이상 Households and over..	-	-	-	-	-	-	-	-	-	-
연립주택 Town house	2 600	490	183	224	36	36	8	2	-	1
1 가구 Household	2 027	434	183	214	18	16	2	1	-	-
2	399	44	-	10	14	18	1	-	-	1
3	134	10	-	-	4	2	3	1	-	-
4 가구이상 Households and over..	40	2	-	-	-	-	2	-	-	-
비거주용건물내의주택 Dwelling units in the building not intended for human habitation	847	153	43	45	23	20	5	6	-	11
1 가구 Household	665	133	43	43	19	12	3	5	-	8
2	95	13	-	2	3	6	-	1	-	1
3	73	6	-	-	1	1	2	-	-	2
4 가구이상 Households and over..	14	1	-	-	-	1	-	-	-	-

제 5 표 주택의 종류, 거주가구 및 총방수별 주택 (계속)

Table 5. Housing Units by Type of Housing Units, Number of Households Occupied and Total Rooms (continued)

거주가구 Number of household occupied	가구원수 Number of household members	계 Total	주택당총방수 Number of total rooms per housing units							
			1	2	3	4	5	6	7	8 이상 And over
양구군 Yanggu Gun	32 921	5 998	369	1 939	2 013	885	418	186	72	116
1 가구 Household	24 254	5 003	369	1 833	1 716	613	275	105	35	57
2	5 385	721	-	106	257	204	75	41	17	21
3	1 981	188	-	-	40	61	48	19	6	14
4 가구이상 Households and over	1 301	86	-	-	-	7	20	21	14	24
단독주택 Detached dwelling	30 206	5 455	324	1 804	1 817	829	380	165	56	80
1 가구 Household	22 023	4 519	324	1 703	1 534	567	245	91	26	29
2	5 042	674	-	101	244	195	69	38	12	15
3	1 873	178	-	-	39	60	46	16	5	12
4 가구이상 Households and over	1 268	84	-	-	-	7	20	20	13	24
아파트 Apartment	271	76	-	-	75	1	-	-	-	-
1 가구 Household	271	76	-	-	75	1	-	-	-	-
2	-	-	-	-	-	-	-	-	-	-
3	-	-	-	-	-	-	-	-	-	-
4 가구이상 Households and over	-	-	-	-	-	-	-	-	-	-
연립주택 Town house	86	21	-	21	-	-	-	-	-	-
1 가구 Household	86	21	-	21	-	-	-	-	-	-
2	-	-	-	-	-	-	-	-	-	-
3	-	-	-	-	-	-	-	-	-	-
4 가구이상 Households and over	-	-	-	-	-	-	-	-	-	-
비거주용건물내의주택 Dwelling units in the building not intended for human habitation	2 358	446	45	114	121	55	38	21	16	36
1 가구 Household	1 874	387	45	109	107	45	30	14	9	28
2	343	47	-	5	13	9	6	3	5	6
3	108	10	-	-	1	1	2	3	1	2
4 가구이상 Households and over	33	2	-	-	-	-	-	1	1	-
인제군 Inje Gun	46 862	8 734	507	3 136	2 986	1 310	423	209	68	95
1 가구 Household	36 347	7 544	507	3 019	2 615	964	250	104	33	52
2	6 834	881	-	117	336	263	93	43	13	16
3	2 517	231	-	-	35	75	55	43	12	11
4 가구이상 Households and over	1 164	78	-	-	-	8	25	19	10	16
단독주택 Detached dwelling	44 496	8 180	490	2 710	2 930	1 281	415	206	62	86
1 가구 Household	34 173	7 013	490	2 594	2 567	938	246	103	29	46
2	6 722	864	-	116	328	260	90	43	13	14
3	2 446	226	-	-	35	75	55	41	10	10
4 가구이상 Households and over	1 155	77	-	-	-	8	24	19	10	16
아파트 Apartment	186	45	-	45	-	-	-	-	-	-
1 가구 Household	186	45	-	45	-	-	-	-	-	-
2	-	-	-	-	-	-	-	-	-	-
3	-	-	-	-	-	-	-	-	-	-
4 가구이상 Households and over	-	-	-	-	-	-	-	-	-	-
연립주택 Town house	1 608	403	-	345	30	23	4	-	1	-
1 가구 Household	1 571	398	-	345	28	22	3	-	-	-
2	21	4	-	-	2	1	1	-	-	-
3	16	1	-	-	-	-	-	-	1	-
4 가구이상 Households and over	-	-	-	-	-	-	-	-	-	-
비거주용건물내의주택 Dwelling units in the building not intended for human habitation	572	106	17	36	26	6	4	3	5	9
1 가구 Household	417	88	17	35	20	4	1	1	4	6
2	91	13	-	1	6	2	2	-	-	2
3	55	4	-	-	-	-	-	2	1	1
4 가구이상 Households and over	9	1	-	-	-	-	1	-	-	-

제 5 표 주택의 종류, 거주가구 및 총방수별 주택 (계속)

Table 5. Housing Units by Type of Housing Units, Number of Households Occupied and Total Rooms (continued)

거주가구 Number of household occupied	가구원수 Number of household members	계 Total	주택당총방수 Number of total rooms per housing units							
			1	2	3	4	5	6	7	8 이상 And over
고성군 Goseong Gun	48 279	9 697	774	3 995	2 963	1 135	453	207	55	115
1 가구 Household	42 052	8 942	774	3 885	2 702	941	370	156	31	83
2	4 417	613	-	110	243	152	51	28	12	17
3	1 072	102	-	-	18	38	21	12	7	6
4 가구이상 Households and over..	738	40	-	-	-	4	11	11	5	9
단독주택 Detached dwelling	46 638	9 350	760	3 716	2 929	1 124	451	206	55	109
1 가구 Household	40 660	8 629	760	3 622	2 676	936	370	155	31	79
2	4 184	580	-	94	235	146	50	28	12	15
3	1 072	102	-	-	18	38	21	12	7	6
4 가구이상 Households and over..	722	39	-	-	-	4	10	11	5	9
아파트 Apartment	-	-	-	-	-	-	-	-	-	-
1 가구 Household	-	-	-	-	-	-	-	-	-	-
2	-	-	-	-	-	-	-	-	-	-
3	-	-	-	-	-	-	-	-	-	-
4 가구이상 Households and over..	-	-	-	-	-	-	-	-	-	-
연립주택 Town house	1 454	306	1	264	28	10	2	-	-	1
1 가구 Household	1 226	276	1	249	22	4	-	-	-	-
2	212	29	-	15	6	6	1	-	-	1
3	-	-	-	-	-	-	-	-	-	-
4 가구이상 Households and over..	16	1	-	-	-	-	1	-	-	-
비거주용건물내의주택 Dwelling units in the building not intended for human habitation	187	41	13	15	6	1	-	1	-	5
1 가구 Household	166	37	13	14	4	1	-	1	-	4
2	21	4	-	1	2	-	-	-	-	1
3	-	-	-	-	-	-	-	-	-	-
4 가구이상 Households and over..	-	-	-	-	-	-	-	-	-	-
양양군 Yangyang Gun	41 252	8 134	392	1 823	2 393	1 952	631	633	88	222
1 가구 Household	34 461	7 352	392	1 778	2 208	1 748	497	544	47	138
2	4 379	579	-	45	166	161	90	52	23	42
3	1 508	145	-	-	19	40	31	23	11	21
4 가구이상 Households and over..	904	58	-	-	-	3	13	14	7	21
단독주택 Detached dwelling	37 955	7 403	285	1 534	2 139	1 902	625	629	84	205
1 가구 Household	31 562	6 675	285	1 494	1 971	1 717	493	541	46	128
2	4 046	533	-	40	150	142	88	52	21	40
3	1 465	140	-	-	18	40	31	23	10	18
4 가구이상 Households and over	882	55	-	-	-	3	13	13	7	19
아파트 Apartment	268	78	-	39	39	-	-	-	-	-
1 가구 Household	268	78	-	39	39	-	-	-	-	-
2	-	-	-	-	-	-	-	-	-	-
3	-	-	-	-	-	-	-	-	-	-
4 가구이상 Households and over..	-	-	-	-	-	-	-	-	-	-
연립주택 Town house	2 034	445	74	194	161	16	-	-	-	-
1 가구 Household	1 801	414	74	192	145	3	-	-	-	-
2	233	31	-	2	16	13	-	-	-	-
3	-	-	-	-	-	-	-	-	-	-
4 가구이상 Households and over..	-	-	-	-	-	-	-	-	-	-
비거주용건물내의주택 Dwelling units in the building not intended for human habitation	995	208	33	56	54	34	6	4	4	17
1 가구 Household	830	185	33	53	53	28	4	3	1	10
2	100	15	-	3	-	6	2	-	2	2
3	43	5	-	-	1	-	-	-	1	3
4 가구이상 Households and over..	22	3	-	-	-	-	-	1	-	2

제 5 표 주택의 종류, 거주가구 및 총방수별 주택 (계속)

Table 5. Housing Units by Type of Housing Units, Number of Households Occupied and Total Rooms (continued)

거주가구 Number of household occupied	가구원수 Number of household members	계 Total	주택당총방수 Number of total rooms per housing units							
			1	2	3	4	5	6	7	8이상 And over
명주군 Myeongju Gun	85 162	15 905	699	4 378	4 360	3 934	871	1 292	119	252
1 가구 Household	68 360	14 055	699	4 224	3 758	3 422	615	1 118	66	153
2	11 411	1 427	-	154	541	394	159	112	21	46
3	3 543	313	-	-	61	107	75	35	18	17
4 가구이상 Households and over	1 848	110	-	-	-	11	22	27	14	36
단독주택 Detached dwelling	80 858	15 025	585	3 886	4 213	3 890	840	1 280	113	218
1 가구 Household	64 701	13 235	585	3 736	3 619	3 392	599	1 113	63	128
2	11 076	1 390	-	150	534	385	152	107	20	42
3	3 373	298	-	-	60	100	68	34	17	16
4 가구이상 Households and over	1 708	102	-	-	-	10	21	26	13	32
아파트 Apartment	108	30	-	-	30	-	-	-	-	-
1 가구 Household	108	30	-	-	30	-	-	-	-	-
2	-	-	-	-	-	-	-	-	-	-
3	-	-	-	-	-	-	-	-	-	-
4 가구이상 Households and over	-	-	-	-	-	-	-	-	-	-
연립주택 Town house	2 234	495	20	402	61	9	2	-	-	1
1 가구 Household	2 186	489	20	400	61	7	1	-	-	-
2	48	6	-	2	-	2	1	-	-	1
3	-	-	-	-	-	-	-	-	-	-
4 가구이상 Households and over	-	-	-	-	-	-	-	-	-	-
비거주용건물내의주택 Dwelling units in the building not intended for human habitation	1 962	355	94	90	56	35	29	12	6	33
1 가구 Household	1 365	301	94	88	48	23	15	5	3	25
2	287	31	-	2	7	7	6	5	1	3
3	170	15	-	-	1	4	7	1	1	1
4 가구이상 Households and over	140	8	-	-	-	1	1	1	1	4
삼척군 Samcheog Gun	247 229	41 271	2 244	17 954	9 665	6 777	2 435	1 100	417	679
1 가구 Household	179 091	34 962	2 244	17 497	7 948	5 055	1 418	464	118	218
2	38 762	4 354	-	457	1 543	1 301	587	291	81	94
3	16 348	1 274	-	-	174	356	321	213	110	100
4 가구이상 Households and over	13 028	681	-	-	-	65	109	132	108	267
단독주택 Detached dwelling	197 935	31 061	1 222	9 465	9 221	6 641	2 401	1 088	410	613
1 가구 Household	131 831	24 958	1 222	9 045	7 573	4 973	1 402	457	113	173
2	37 537	4 206	-	420	1 480	1 274	575	290	81	86
3	15 952	1 241	-	-	168	343	316	212	109	93
4 가구이상 Households and over	12 615	656	-	-	-	51	108	129	107	261
아파트 Apartment	4 021	847	28	815	1	-	-	1	2	-
1 가구 Household	4 014	846	28	814	1	-	-	1	2	-
2	7	1	-	1	-	-	-	-	-	-
3	-	-	-	-	-	-	-	-	-	-
4 가구이상 Households and over	-	-	-	-	-	-	-	-	-	-
연립주택 Town house	43 097	8 974	906	7 560	364	103	17	3	-	21
1 가구 Household	41 639	8 829	906	7 530	310	56	8	1	-	18
2	905	107	-	30	49	22	6	-	-	-
3	271	21	-	-	5	12	2	1	-	1
4 가구이상 Households and over	282	17	-	-	-	13	1	1	-	2
비거주용건물내의주택 Dwelling units in the building not intended for human habitation	2 176	389	88	114	79	33	17	8	5	45
1 가구 Household	1 607	329	88	108	64	26	8	5	3	27
2	313	40	-	6	14	5	6	1	-	8
3	125	12	-	-	1	1	3	-	1	6
4 가구이상 Households and over	131	8	-	-	-	1	-	2	1	4

제 6 표 주택의 종류 및

Table 6. Housing Units by Type of Housing Units

주 택 의 종 류	계 Total	부 역 시 설 Kitchen		상수도시설 Public piped water system	
		재 래 식 Conventional	입 식 Modern	있 음 Equipped	없 음 None
강 원 도	293 527	275 771	17 756	116 720	176 807
단 독 주 택	267 459	255 771	11 688	98 374	169 085
아 파 트	5 065	1 545	3 520	4 977	88
연 립 주 택	14 010	12 652	1 358	8 323	5 687
비거주용건물내의주택	6 993	5 803	1 190	5 046	1 947
시 부	78 406	67 471	10 935	52 946	25 460
단 독 주 택	69 466	62 570	6 896	44 926	24 540
아 파 트	3 468	679	2 789	3 458	10
연 립 주 택	1 558	1 140	418	1 100	458
비거주용건물내의주택	3 914	3 082	832	3 462	452
읍 부	85 792	81 579	4 213	42 150	43 642
단 독 주 택	73 471	70 589	2 882	33 534	39 937
아 파 트	1 226	766	460	1 153	73
연 립 주 택	9 634	8 949	685	6 330	3 304
비거주용건물내의주택	1 461	1 275	186	1 133	328
면 부	129 329	126 721	2 608	21 624	107 705
단 독 주 택	124 922	122 612	1 910	19 914	104 608
아 파 트	371	100	271	366	5
연 립 주 택	2 818	2 563	255	893	1 925
비거주용건물내의주택	1 618	1 446	172	451	1 167
춘 천 시	19 820	15 940	3 880	15 568	4 252
단 독 주 택	17 098	14 738	2 360	12 913	4 185
아 파 트	1 543	323	1 220	1 537	6
연 립 주 택	106	28	78	106	-
비거주용건물내의주택	1 073	851	222	1 012	61
원 주 시	18 026	15 260	2 766	11 188	6 838
단 독 주 택	15 745	14 170	1 575	9 086	6 659
아 파 트	997	205	792	995	2
연 립 주 택	155	21	134	150	5
비거주용건물내의주택	1 129	864	265	957	172
해 시	14 432	13 515	917	8 358	6 074
단 독 주 택	13 657	12 979	678	7 681	5 976
아 파 트	121	2	119	120	1
연 립 주 택	319	259	60	278	41
비거주용건물내의주택	335	275	60	279	56
강 림 시	14 863	12 499	2 364	9 191	5 672
단 독 주 택	13 460	11 769	1 691	7 922	5 538
아 파 트	519	147	372	518	1
연 립 주 택	236	104	132	213	23
비거주용건물내의주택	648	479	169	538	110
수 초 시	11 265	10 257	1 008	8 641	2 624
단 독 주 택	9 506	8 914	592	7 324	2 182
아 파 트	288	2	286	288	-
연 립 주 택	742	728	14	353	389
비거주용건물내의주택	729	613	116	676	53
춘 심 군	10 404	10 208	196	3 919	6 485
단 독 주 택	10 151	9 975	176	3 750	6 401
아 파 트	49	49	-	46	3
연 립 주 택	109	94	15	80	29
비거주용건물내의주택	95	90	5	43	52
홍 천 군	17 379	16 998	381	2 264	15 115
단 독 주 택	17 020	16 663	357	2 070	14 950
아 파 트	110	102	8	109	1
연 립 주 택	38	37	1	1	37
비거주용건물내의주택	211	196	15	84	127
횡 성 군	13 246	12 947	299	1 593	11 653
단 독 주 택	13 148	12 861	287	1 561	11 587
아 파 트	-	-	-	-	-
연 립 주 택	13	8	5	-	13
비거주용건물내의주택	85	78	7	32	53

주택의 부대시설별 주택 and Kind of Facilities of Housing Units

변소시설 Toilet facilities			목욕시설 Bath facilities			Type of housing units
재래식 Conventional	수세식 Flush	없음 None	온수 Hot and cold Water	비온수 Cold water only	없음 None	
267 274	13 199	12 954	8 277	14 498	2 70 752	Gangweon Do
251 406 556	6 373 4 509	9 680 -	6 062 892	12 018 1 224	249 379 2 949	Detached dwelling Apartment
10 556 4 856	949 1 368	2 505 769	576 747	476 780	12 958 5 466	Town house Dwelling units in the building not intended for human habitation
66 607	9 613	2 186	5 688	9 207	63 511	Total for Sis
63 335 16	4 606 3 452	1 525 -	4 236 571	7 779 781	57 451 2 116	Detached dwelling Apartment
990 2 266	442 1 113	126 535	376 505	11 5 532	1 067 2 877	Town house Dwelling units in the building not intended for human habitation
75 663	2 161	7 968	1 701	3 003	81 088	Total for Eubs
66 496 529	1 071 697	5 904 -	1 216 198	2 337 373	69 918 655	Detached dwelling Apartment
7 495 1 143	253 140	1 886 178	152 135	141 152	9 341 1 174	Town house Dwelling units in the building not intended for human habitation
125 104	1 425	2 800	888	2 288	126 153	Total for Myeons
121 575 11	696 360	2 251 -	610 123	1 902 70	122 010 178	Detached dwelling Apartment
2 071 1 447	254 115	493 56	48 107	220 96	2 550 1 415	Town house Dwelling units in the building not intended for human habitation
15 964	3 737	119	1 805	3 939	14 076	Chuncheon Si
15 305 7	1 743 1 536	50 -	1 398 166	3 268 490	12 432 887	Detached dwelling Apartment
28 624	78 380	69 -	76 165	6 175	24 733	Town house Dwelling units in the building not intended for human habitation
15 259	2 361	406	1 250	2 524	14 252	Weonju Si
14 615 3	931 994	199 -	826 143	2 054 268	12 865 586	Detached dwelling Apartment
20 621	135 301	207 -	124 157	24 178	7 794	Town house Dwelling units in the building not intended for human habitation
13 268	569	595	598	674	13 160	Donghae Si
12 762 2	347 119	548 -	414 119	591 -	12 652 2	Detached dwelling Apartment
240 264	48 55	31 16	44 21	64 19	211 295	Town house Dwelling units in the building not intended for human habitation
12 556	2 183	124	1 720	1 675	11 468	Gangneung Si
12 161 2	1 254 517	45 -	1 350 143	1 520 21	10 590 355	Detached dwelling Apartment
30 363	177 235	29 50	130 97	8 126	98 425	Town house Dwelling units in the building not intended for human habitation
9 560	763	742	315	395	10 555	Sogcho Si
8 492 2	331 286	683 -	248 -	346 2	8 912 286	Detached dwelling Apartment
672 394	4 142	66 193	2 65	13 34	727 630	Town house Dwelling units in the building not intended for human habitation
10 197	139	68	71	255	10 078	Chunseong Gun
10 030 4	59 45	62 -	65 -	214 29	9 872 20	Detached dwelling Apartment
77 86	32 3	- 6	5 1	9 3	95 91	Town house Dwelling units in the building not intended for human habitation
17 061	210	108	135	558	16 686	Hongcheon Gun
16 823 3	94 107	103 -	125 -	438 107	16 457 3	Detached dwelling Apartment
38 197	- 9	- 5	1 9	- 13	37 189	Town house Dwelling units in the building not intended for human habitation
13 044	87	115	78	155	13 013	Hoengseong Gun
12 961 -	81 -	106 -	73 -	145 -	12 930 -	Detached dwelling Apartment
13 70	- 6	- 9	- 5	5 5	8 75	Town house Dwelling units in the building not intended for human habitation

제 6 표 주택의 종류 및

Table 6. Housing Units by Type of Housing Units

주 택 의 종 류	계 Total	부 역 시 설 Kitchen		상수도시설 Public piped water system	
		재 래 식 Conventional	입 식 Modern	있 음 Equipped	없 음 None
		연립주택	12 068	11 694	374
단아주택	11 833	11 565	268	2 870	8 963
연립주택 비거주용건물내의주택	92	-	92	92	-
연립주택	70	59	11	53	17
비거주용건물내의주택	73	70	3	23	50
연립주택	16 852	16 138	714	3 947	12 905
단아주택	16 053	15 633	420	3 491	12 562
연립주택 비거주용건물내의주택	159	-	159	136	23
연립주택	480	359	121	232	248
비거주용건물내의주택	160	146	14	88	72
연립주택	13 899	13 700	199	1 149	12 750
단아주택	13 227	13 098	129	959	12 268
연립주택 비거주용건물내의주택	-	-	-	-	-
연립주택	206	173	33	25	181
비거주용건물내의주택	466	429	37	165	301
연립주택	23 255	22 904	351	6 710	16 545
단아주택	22 612	22 310	302	6 526	16 086
연립주택 비거주용건물내의주택	-	-	-	-	-
연립주택	490	451	39	92	398
비거주용건물내의주택	153	143	10	92	61
연립주택	11 182	10 854	328	2 029	9 153
단아주택	10 758	10 485	273	1 956	8 802
연립주택 비거주용건물내의주택	-	-	-	-	-
연립주택	282	250	32	47	235
비거주용건물내의주택	142	119	23	26	116
연립주택	7 097	6 706	391	2 528	4 569
단아주택	6 717	6 468	249	2 294	4 423
연립주택 비거주용건물내의주택	111	1	110	110	1
연립주택	120	112	8	22	98
비거주용건물내의주택	149	125	24	102	47
연립주택	5 998	5 778	220	1 396	4 602
단아주택	5 455	5 314	141	1 093	4 362
연립주택 비거주용건물내의주택	76	50	26	76	-
연립주택	21	21	-	21	-
비거주용건물내의주택	446	393	53	206	240
연립주택	8 734	8 484	250	2 256	6 478
단아주택	8 180	7 957	223	1 998	6 182
연립주택 비거주용건물내의주택	45	44	1	45	-
연립주택	403	393	10	134	269
비거주용건물내의주택	106	90	16	79	27
연립주택	9 697	9 534	163	3 198	6 499
단아주택	9 350	9 192	158	2 986	6 364
연립주택 비거주용건물내의주택	-	-	-	-	-
연립주택	306	305	1	193	113
비거주용건물내의주택	41	37	4	19	22
연립주택	8 134	7 755	379	1 104	7 030
단아주택	7 403	7 270	133	812	6 591
연립주택 비거주용건물내의주택	78	40	38	42	36
연립주택	445	302	143	164	281
비거주용건물내의주택	208	143	65	86	122
연립주택	15 905	15 455	450	5 511	10 394
단아주택	15 025	14 657	368	5 114	9 911
연립주택 비거주용건물내의주택	30	-	30	30	-
연립주택	495	477	18	142	353
비거주용건물내의주택	355	321	34	225	130
연립주택	41 271	39 145	2 126	23 132	18 139
단아주택	31 061	29 753	1 308	15 968	15 093
연립주택 비거주용건물내의주택	847	580	267	833	14
연립주택	8 974	8 471	503	6 017	2 957
비거주용건물내의주택	389	341	48	314	75

주택의 부대시설별 주택 (계속) and Kind of Facilities of Housing Units (continued)

변소시설 Toilet facilities			목욕시설 Bath facilities				Type of housing units
재래식 Conventional	수세식 Flush	없음 None	온수 Hot and cold Water	비온수 Cold water only	없음 None		
11 832	128	108	76	336	11 656	Weonseong Gun	
11 708	29	96	49	327	11 457	Detached dwelling	
-	92	-	27	-	65	Apartment	
57	6	7	-	6	64	Town house	
67	1	5	-	3	70	Dwelling units in the building not intended for human habitation	
14 978	540	1 334	376	623	15 853	Yeongweol Gun	
14 557	215	1 281	183	457	15 413	Detached dwelling	
1	158	-	93	44	22	Apartment	
282	158	40	88	97	295	Town house	
138	9	13	12	25	123	Dwelling units in the building not intended for human habitation	
13 616	127	156	104	172	13 623	Pyeongchang Gun	
13 021	64	142	66	128	13 033	Detached dwelling	
-	-	-	-	-	-	Apartment	
166	40	-	11	27	168	Town house	
429	23	14	27	17	422	Dwelling units in the building not intended for human habitation	
21 015	102	2 138	142	315	22 798	Jeongseon Gun	
20 475	97	2 040	134	294	22 184	Detached dwelling	
-	-	-	-	-	-	Apartment	
397	-	93	-	5	485	Town house	
143	5	5	8	16	129	Dwelling units in the building not intended for human habitation	
10 970	118	94	181	455	10 546	Chelweon Gun	
10 597	75	86	137	412	10 209	Detached dwelling	
-	-	-	-	-	-	Apartment	
249	31	2	31	22	229	Town house	
124	12	6	13	21	108	Dwelling units in the building not intended for human habitation	
6 760	249	88	136	266	6 695	Hwacheon Gun	
6 513	118	86	74	215	6 428	Detached dwellings	
-	111	-	42	27	42	Apartment	
113	6	1	5	1	114	Town house	
134	14	1	15	23	111	Dwelling units in the building not intended for human habitation	
5 760	168	70	90	174	5 734	Yanggu Gun	
5 355	60	40	36	136	5 283	Detached dwelling	
1	75	-	27	-	49	Apartment	
21	-	-	-	-	21	Town house	
383	33	30	27	38	381	Dwelling units in the building not intended for human habitation	
8 459	166	109	103	215	8 416	Inje Gun	
7 986	97	97	88	183	7 909	Detached dwelling	
1	44	-	-	-	45	Apartment	
385	10	8	6	11	386	Town house	
87	15	4	9	21	76	Dwelling units in the building not intended for human habitation	
8 439	141	1 117	121	157	9 419	Goseong Gun	
8 173	136	1 041	118	150	9 082	Detached dwelling	
-	-	-	-	-	-	Apartment	
234	2	70	1	3	302	Town house	
32	3	6	2	4	35	Dwelling units in the building not intended for human habitation	
7 478	370	286	190	292	7 652	Yangyang Gun	
7 154	94	155	86	126	7 191	Detached dwelling	
4	74	-	24	50	4	Apartment	
185	140	120	17	107	321	Town house	
135	62	11	63	9	136	Dwelling units in the building not intended for human habitation	
14 891	191	823	161	326	15 418	Myeongju Gun	
14 158	115	752	115	291	14 619	Detached dwelling	
-	30	-	30	-	-	Apartment	
475	17	3	1	16	478	Town house	
258	29	68	15	19	321	Dwelling units in the building not intended for human habitation	
36 267	850	4 154	625	992	39 654	Samcheog Gun	
28 560	433	2 068	477	723	29 861	Detached dwelling	
526	321	-	78	186	583	Apartment	
6 874	65	2 035	34	52	8 888	Town house	
307	31	51	36	31	322	Dwelling units in the building not intended for human habitation	

제 7 표 주택의 종류, 건축연도 및 난방시설별 주택

Table 7. Housing Units by Type of Housing Units, Year of Construction and Heating Facilities

건축연도 Year of Construction	계 Total	난방시설 Heating facilities					기타 Others
		연탄아궁이 Coal-briquet fuel hole system	연탄보일러 Piped coal-briquet boiler system	단독기름보일러 Piped oil boiler system	중앙난방보일러 Central heating system	재래식아궁이 Traditional fuel hole system	
강원도 Gangweon Do	293 527	144 574	22 053	2 165	635	123 684	416
50년이전 Before	53 702	17 972	1 326	42	-	34 280	82
50 ~ 59	70 929	31 462	2 720	67	-	36 593	87
60 ~ 69	73 116	41 470	4 624	164	69	26 677	112
70 ~ 75	52 347	32 071	4 483	365	35	15 323	70
76 ~ 80	43 433	21 599	8 900	1 527	531	10 811	65
단독주택 Detached dwelling	267 459	125 111	18 413	1 583	-	122 002	350
50년이전 Before	51 548	16 037	1 199	35	-	34 197	80
50 ~ 59	68 344	29 440	2 421	49	-	36 351	83
60 ~ 69	67 855	37 200	4 153	132	-	26 288	82
70 ~ 75	44 510	26 040	3 557	275	-	14 583	55
76 ~ 80	35 202	16 394	7 083	1 092	-	10 583	50
아파트 Apartment	5 065	4 078	357	21	609	-	-
50년이전 Before	-	-	-	-	-	-	-
50 ~ 59	-	-	-	-	-	-	-
60 ~ 69	202	131	2	-	69	-	-
70 ~ 75	699	645	24	2	28	-	-
76 ~ 80	4 164	3 302	331	19	512	-	-
연립주택 Town house	14 010	11 147	1 767	94	-	965	37
50년이전 Before	1 548	1 471	67	1	-	9	-
50 ~ 59	1 027	932	23	1	-	71	-
60 ~ 69	3 505	3 099	162	-	-	216	28
70 ~ 75	5 651	4 470	607	5	-	562	7
76 ~ 80	2 279	1 175	908	87	-	107	2
비거주용건물내의주택 Dwelling units in the building not intended for human habitation	6 993	4 238	1 516	467	26	717	29
50년이전 Before	606	464	60	6	-	74	2
50 ~ 59	1 558	1 090	276	17	-	171	4
60 ~ 69	1 554	1 040	307	32	-	173	2
70 ~ 75	1 487	916	295	83	7	178	8
76 ~ 80	1 788	728	578	329	19	121	13
시 부 Total for Sis	78 406	60 184	9 333	1 577	279	6 979	54
50년이전 Before	11 491	7 921	479	24	-	3 061	6
50 ~ 59	16 454	13 957	823	38	-	1 627	9
60 ~ 69	20 358	17 658	1 416	110	69	1 097	8
70 ~ 75	14 625	11 749	1 933	268	34	628	13
76 ~ 80	15 478	8 899	4 682	1 137	176	566	18
단독주택 Detached dwelling	69 466	53 511	7 849	1 141	-	6 932	33
50년이전 Before	11 013	7 516	422	19	-	3 051	5
50 ~ 59	15 598	13 263	691	22	-	1 617	5
60 ~ 69	18 686	16 274	1 231	86	-	1 088	7
70 ~ 75	13 027	10 519	1 689	198	-	615	6
76 ~ 80	11 142	5 939	3 816	816	-	561	10
아파트 Apartment	3 468	2 998	192	19	259	-	-
50년이전 Before	-	-	-	-	-	-	-
50 ~ 59	-	-	-	-	-	-	-
60 ~ 69	138	68	1	-	69	-	-
70 ~ 75	481	448	5	-	28	-	-
76 ~ 80	2 849	2 482	186	19	162	-	-
연립주택 Town house	1 558	1 087	387	82	-	2	-
50년이전 Before	104	79	24	1	-	-	-
50 ~ 59	70	68	2	-	-	-	-
60 ~ 69	720	698	20	-	-	2	-
70 ~ 75	218	181	36	1	-	-	-
76 ~ 80	446	61	305	80	-	-	-
비거주용건물내의주택 Dwelling units in the building not intended for human habitation	3 914	2 588	905	335	20	45	21
50년이전 Before	374	326	33	4	-	10	1
50 ~ 59	786	626	130	16	-	10	4
60 ~ 69	814	618	164	24	-	7	1
70 ~ 75	899	601	203	69	6	13	7
76 ~ 80	1 041	417	375	222	14	5	8

제 7 표 주택의 종류, 건축연도 및 난방시설별 주택 (계속)

Table 7. Housing Units by Type of Housing Units, Year of Construction and Heating Facilities (continued)

건축연도 Year of Construction	계 Total	난방시설 Heating facilities					기타 Others
		연탄아궁이 Coal-briquet fuel hole system	연탄보일러 Piped coal-briquet boiler system	단독기름보일러 Piped oil boiler system	중앙난방보일러 Central heating system	재래식아궁이 Traditional fuel hole system	
읍 부 Total for Eubs	85 792	55 210	8 590	333	232	21 244	183
50년이전 Before	11 218	6 307	529	7	-	4 321	54
50 ~ 59.....	18 905	11 207	1 263	22	-	6 356	57
60 ~ 69.....	24 100	16 454	2 185	26	-	5 396	39
70 ~ 75.....	19 161	14 221	1 834	58	1	3 030	17
76 ~ 80.....	12 408	7 021	2 779	220	231	2 141	16
단 독 주 택 Detached dwelling ...	73 471	45 118	6 979	270	-	20 925	179
50년이전 Before	9 733	4 897	470	7	-	4 305	54
50 ~ 59.....	17 757	10 216	1 141	20	-	6 323	57
60 ~ 69.....	21 631	14 191	2 044	20	-	5 338	38
70 ~ 75.....	14 739	10 550	1 213	43	-	2 916	17
76 ~ 80.....	9 611	5 264	2 111	180	-	2 043	13
아 파 트 Apartment	1 226	867	129	2	228	-	-
50년이전 Before	-	-	-	-	-	-	-
50 ~ 59.....	-	-	-	-	-	-	-
60 ~ 69.....	64	63	1	-	-	-	-
70 ~ 75.....	130	110	18	2	-	-	-
76 ~ 80.....	1 032	694	110	-	228	-	-
연 립 주 택 Town house	9 634	8 333	1 087	8	-	206	-
50년이전 Before	1 775	1 328	43	-	-	4	-
50 ~ 59.....	759	721	21	1	-	16	-
60 ~ 69.....	2 039	1 956	54	-	-	29	-
70 ~ 75.....	4 008	3 387	540	1	-	80	-
76 ~ 80.....	1 453	941	429	6	-	77	-
비거주용건물내의주택 Dwelling units in the building not intended for human habitation	1 461	892	395	53	4	113	4
50년이전 Before	110	82	16	-	-	12	-
50 ~ 59.....	389	270	101	1	-	17	-
60 ~ 69.....	366	244	86	6	-	29	1
70 ~ 75.....	284	174	63	12	1	34	-
76 ~ 80.....	312	122	129	34	3	21	3
면 부 Total for Myeons	129 329	29 180	4 130	255	124	95 461	179
50년이전 Before	30 993	3 744	318	11	-	26 898	22
50 ~ 59.....	35 578	6 298	634	7	-	28 610	21
60 ~ 69.....	28 658	7 358	1 023	28	-	20 184	65
70 ~ 75.....	18 561	6 101	716	39	-	11 665	40
76 ~ 80.....	15 547	5 679	1 439	170	124	8 104	31
단 독 주 택 Detached dwelling ...	124 522	26 482	3 585	172	-	94 145	138
50년이전 Before	30 802	3 624	307	9	-	26 841	21
50 ~ 59.....	34 989	5 961	589	7	-	28 411	21
60 ~ 69.....	27 538	6 735	878	26	-	19 862	37
70 ~ 75.....	16 744	4 971	655	34	-	11 052	32
76 ~ 80.....	14 449	5 191	1 156	96	-	7 979	27
아 파 트 Apartment	371	213	36	-	122	-	-
50년이전 Before	-	-	-	-	-	-	-
50 ~ 59.....	-	-	-	-	-	-	-
60 ~ 69.....	-	-	-	-	-	-	-
70 ~ 75.....	88	87	1	-	-	-	-
76 ~ 80.....	283	126	35	-	122	-	-
연 립 주 택 Town house	2 818	1 727	293	4	-	757	37
50년이전 Before	69	64	-	-	-	5	-
50 ~ 59.....	198	143	-	-	-	55	-
60 ~ 69.....	746	445	88	-	-	185	28
70 ~ 75.....	1 425	902	31	3	-	482	7
76 ~ 80.....	380	173	174	1	-	30	2
비거주용건물내의주택 Dwelling units in the building not intended for human habitation	1 618	758	216	79	2	559	4
50년이전 Before	122	56	11	2	-	52	1
50 ~ 59.....	383	194	45	-	-	144	-
60 ~ 69.....	374	178	57	2	-	137	-
70 ~ 75.....	304	141	29	2	-	131	1
76 ~ 80.....	435	189	74	73	2	95	2

제 7 표 주택의 종류, 건축연도 및 난방시설별 주택 (계속)

Table 7. Housing Units by Type of Housing Units, Year of Construction and Heating Facilities (continued)

건축연도 Year of Construction	계 Total	난방시설 Heating facilities						기 Others
		연탄아궁이 Coal-briquet fuel hole system	연탄보일러 Piped coal-briquet boiler system	단독기름보일러 Piped oil boiler system	중앙난방보일러 Central heating system	재래식아궁이 Traditional fuel hole system		
춘천시 Chuncheon Si	19 820	16 255	2 725	440	31	361	8	
50년이전 Before	1 663	1 477	89	4	-	93	-	
50 ~ 59	4 025	3 733	174	14	-	104	-	
60 ~ 69	5 255	4 687	423	50	-	93	2	
70 ~ 75	4 694	3 787	740	85	29	50	3	
76 ~ 80	4 183	2 571	1 299	287	2	21	3	
단독주택 Detached dwelling	17 098	13 970	2 423	342	-	359	4	
50년이전 Before	1 636	1 453	86	4	-	93	-	
50 ~ 59	3 860	3 587	162	8	-	103	-	
60 ~ 69	4 950	4 432	384	40	-	93	1	
70 ~ 75	4 064	3 277	669	68	-	49	1	
76 ~ 80	2 588	1 221	1 122	222	-	21	2	
아파트 Apartment	1 543	1 502	13	-	28	-	-	
50년이전 Before	-	-	-	-	-	-	-	
50 ~ 59	-	-	-	-	-	-	-	
60 ~ 69	31	31	-	-	-	-	-	
70 ~ 75	278	245	5	-	28	-	-	
76 ~ 80	1 234	1 226	8	-	-	-	-	
연립주택 Town house	106	26	65	15	-	-	-	
50년이전 Before	-	-	-	-	-	-	-	
50 ~ 59	-	-	-	-	-	-	-	
60 ~ 69	-	-	-	-	-	-	-	
70 ~ 75	28	25	3	-	-	-	-	
76 ~ 80	78	1	62	15	-	-	-	
비거주용건물내의주택 Dwelling units in the building not intended for human habitation	1 073	757	224	83	3	2	4	
50년이전 Before	27	24	3	-	-	-	-	
50 ~ 59	165	146	12	6	-	1	-	
60 ~ 69	274	224	39	10	-	-	1	
70 ~ 75	324	240	63	17	1	1	2	
76 ~ 80	283	123	107	50	2	-	1	
원주시 Weonju Si	18 026	13 345	2 617	503	39	1 506	16	
50년이전 Before	1 566	1 109	46	5	-	406	-	
50 ~ 59	4 647	3 790	279	15	-	561	2	
60 ~ 69	4 115	3 485	338	24	-	265	3	
70 ~ 75	3 593	2 810	530	93	-	156	4	
76 ~ 80	4 105	2 151	1 424	366	39	118	7	
단독주택 Detached dwelling	15 745	11 778	2 128	349	-	1 483	7	
50년이전 Before	1 506	1 059	43	2	-	402	-	
50 ~ 59	4 415	3 628	223	9	-	555	-	
60 ~ 69	3 876	3 317	275	17	-	264	3	
70 ~ 75	3 140	2 441	481	68	-	147	3	
76 ~ 80	2 808	1 333	1 106	253	-	115	1	
아파트 Apartment	997	855	100	10	32	-	-	
50년이전 Before	-	-	-	-	-	-	-	
50 ~ 59	36	35	1	-	-	-	-	
60 ~ 69	203	203	-	-	-	-	-	
70 ~ 75	758	617	99	10	32	-	-	
76 ~ 80	-	-	-	-	-	-	-	
연립주택 Town house	155	41	102	12	-	-	-	
50년이전 Before	-	-	-	-	-	-	-	
50 ~ 59	-	-	-	-	-	-	-	
60 ~ 69	-	-	-	-	-	-	-	
70 ~ 75	1	1	-	-	-	-	-	
76 ~ 80	154	40	102	12	-	-	-	
비거주용건물내의주택 Dwelling units in the building not intended for human habitation	1 129	671	287	132	7	23	9	
50년이전 Before	60	50	3	3	-	4	-	
50 ~ 59	232	162	56	6	-	6	2	
60 ~ 69	203	133	62	7	-	1	-	
70 ~ 75	249	165	49	25	-	9	1	
76 ~ 80	385	161	117	91	7	3	6	

제 7 표 주택의 종류, 건축연도 및 난방시설별 주택 (계속)

Table 7. Housing Units by Type of Housing Units, Year of Construction and Heating Facilities (continued)

건축연도 Year of Construction	계 Total	난방시설 Heating facilities					기타 Others
		연탄아궁이 Coal-briquet fuel hole system	연탄보일러 Piped coal-briquet boiler system	단독기름보일러 Piped oil boiler system	중앙난방보일러 Central heating system	재래식아궁이 Traditional fuel hole system	
동해시 Donghae Si	14 432	10 943	1 392	90	119	1 877	11
50년이전 Before	3 853	2 697	219	6	-	926	5
50 ~ 59	2 746	2 244	153	1	-	346	2
60 ~ 69	4 029	3 399	262	4	69	294	1
70 ~ 75	1 805	1 430	193	12	-	169	1
76 ~ 80	1 999	1 173	565	67	50	142	2
단독주택 Detached dwelling	13 657	10 503	1 214	64	-	1 867	9
50년이전 Before	3 678	2 562	187	5	-	920	4
50 ~ 59	2 621	2 130	143	1	-	346	1
60 ~ 69	3 829	3 301	234	3	-	290	1
70 ~ 75	1 712	1 357	175	10	-	169	1
76 ~ 80	1 817	1 153	475	45	-	142	2
아파트 Apartment	121	2	-	-	119	-	-
50년이전 Before	-	-	-	-	-	-	-
50 ~ 59	-	-	-	-	-	-	-
60 ~ 69	71	2	-	-	69	-	-
70 ~ 75	-	-	-	-	-	-	-
76 ~ 80	50	-	-	-	50	-	-
연립주택 Town house	319	221	81	17	-	-	-
50년이전 Before	92	67	24	1	-	-	-
50 ~ 59	69	67	2	-	-	-	-
60 ~ 69	34	32	2	-	-	-	-
70 ~ 75	57	47	10	-	-	-	-
76 ~ 80	67	8	43	16	-	-	-
비거주용건물내의주택 Dwelling units in the building not intended for human habitation	335	217	97	9	-	10	2
50년이전 Before	83	68	8	-	-	6	1
50 ~ 59	56	47	8	-	-	-	1
60 ~ 69	95	64	26	1	-	4	-
70 ~ 75	36	26	8	2	-	-	-
76 ~ 80	65	12	47	6	-	-	-
강릉시 Gangneung Si	14 863	10 470	1 562	385	87	2 354	5
50년이전 Before	3 766	2 251	101	8	-	1 406	-
50 ~ 59	2 170	1 733	57	4	-	375	1
60 ~ 69	2 341	1 959	109	17	-	256	-
70 ~ 75	3 195	2 642	296	61	4	192	-
76 ~ 80	3 391	1 885	999	295	83	125	4
단독주택 Detached dwelling	13 460	9 581	1 241	283	-	2 350	5
50년이전 Before	3 582	2 081	87	8	-	1 406	-
50 ~ 59	2 091	1 662	51	3	-	374	1
60 ~ 69	2 227	1 861	98	12	-	256	-
70 ~ 75	2 965	2 514	220	42	-	189	-
76 ~ 80	2 595	1 463	785	218	-	125	4
아파트 Apartment	519	353	77	9	80	-	-
50년이전 Before	-	-	-	-	-	-	-
50 ~ 59	-	-	-	-	-	-	-
60 ~ 69	-	-	-	-	-	-	-
70 ~ 75	-	-	-	-	-	-	-
76 ~ 80	519	353	77	9	80	-	-
연립주택 Town house	236	85	114	37	-	-	-
50년이전 Before	4	4	-	-	-	-	-
50 ~ 59	1	1	-	-	-	-	-
60 ~ 69	47	47	-	-	-	-	-
70 ~ 75	48	24	23	1	-	-	-
76 ~ 80	136	9	91	36	-	-	-
비거주용건물내의주택 Dwelling units in the building not intended for human habitation	648	451	130	56	7	4	-
50년이전 Before	180	166	14	-	-	-	-
50 ~ 59	78	70	6	1	-	1	-
60 ~ 69	67	51	11	5	-	-	-
70 ~ 75	182	104	53	18	4	3	-
76 ~ 80	141	60	46	32	3	-	-

제 7 표 주택의 종류, 건축연도 및 난방시설별 주택 (계속)

Table 7. Housing Units by Type of Housing Units, Year of Construction and Heating Facilities (continued)

건축연도 Year of Construction	계 Total	난 방 시 설 Heating facilities						기 타 Others
		연탄아궁이 Coal-briquet fuel hole system	연탄보일러 Piped coal-briquet boiler system	단독기름보일러 Piped oil boiler system	중앙난방보일러 Central heating system	재래식아궁이 Traditional fuel hole system		
속 초 시 Sogcho Si	11 265	9 171	1 037	159	3	881	14	
50년이전 Before	643	387	24	1	-	230	1	
50 ~ 59	2 866	2 457	160	4	-	241	4	
60 ~ 69	4 618	4 128	284	15	-	189	2	
70 ~ 75	1 338	1 080	174	17	1	61	5	
76 ~ 80	1 800	1 119	395	122	2	160	2	
단 독 주 택 Detached dwelling	9 506	7 679	843	103	-	873	8	
50년이전 Before	611	361	19	-	-	230	1	
50 ~ 59	2 611	2 256	112	1	-	239	3	
60 ~ 69	3 804	3 363	240	14	-	185	2	
70 ~ 75	1 146	930	144	10	-	61	1	
76 ~ 80	1 334	769	328	78	-	158	1	
아 파 트 Apartment	288	286	2	-	-	-	-	
50년이전 Before	-	-	-	-	-	-	-	
50 ~ 59	-	-	-	-	-	-	-	
60 ~ 69	-	-	-	-	-	-	-	
70 ~ 75	-	-	-	-	-	-	-	
76 ~ 80	288	286	2	-	-	-	-	
연 립 주 택 Town house	742	714	25	1	-	2	-	
50년이전 Before	8	8	-	-	-	-	-	
50 ~ 59	-	-	-	-	-	-	-	
60 ~ 69	639	619	18	-	-	2	-	
70 ~ 75	84	84	-	-	-	-	-	
76 ~ 80	11	3	7	1	-	-	-	
비거주용건물내의주택 Dwelling units in the building not intended for human habitation	729	492	167	55	3	6	6	
50년이전 Before	24	18	5	1	-	-	-	
50 ~ 59	255	201	48	3	-	2	1	
60 ~ 69	175	146	26	1	-	2	-	
70 ~ 75	108	66	30	7	1	-	4	
76 ~ 80	167	61	58	43	2	2	1	
춘 성 군 Chunseong Gun	10 404	2 146	379	13	-	7 822	44	
50년이전 Before	2 553	243	43	1	-	2 266	-	
50 ~ 59	2 932	597	43	-	-	2 292	-	
60 ~ 69	2 589	632	94	1	-	1 828	34	
70 ~ 75	1 317	335	68	1	-	908	7	
76 ~ 80	1 013	341	131	10	-	528	3	
단 독 주 택 Detached dwelling	10 151	2 024	365	13	-	7 740	9	
50년이전 Before	2 552	242	43	1	-	2 266	-	
50 ~ 59	2 908	592	43	-	-	2 273	-	
60 ~ 69	2 521	610	90	1	-	1 814	6	
70 ~ 75	1 229	295	61	1	-	872	-	
76 ~ 80	941	285	128	10	-	515	3	
아 파 트 Apartment	49	49	-	-	-	-	-	
50년이전 Before	-	-	-	-	-	-	-	
50 ~ 59	-	-	-	-	-	-	-	
60 ~ 69	-	-	-	-	-	-	-	
70 ~ 75	-	-	-	-	-	-	-	
76 ~ 80	49	49	-	-	-	-	-	
연 립 주 택 Town house	109	40	8	-	-	26	35	
50년이전 Before	-	-	-	-	-	-	-	
50 ~ 59	9	-	-	-	-	9	-	
60 ~ 69	45	13	3	-	-	1	28	
70 ~ 75	52	24	5	-	-	16	7	
76 ~ 80	3	3	-	-	-	-	-	
비거주용건물내의주택 Dwelling units in the building not intended for human habitation	95	33	6	-	-	56	-	
50년이전 Before	1	1	-	-	-	-	-	
50 ~ 59	15	5	-	-	-	10	-	
60 ~ 69	23	9	1	-	-	13	-	
70 ~ 75	36	14	2	-	-	20	-	
76 ~ 80	20	4	3	-	-	13	-	

제 7 표 주택의 종류, 건축연도 및 난방시설별 주택 (계속)

Table 7. Housing Units by Type of Housing Units, Year of Construction and Heating Facilities (continued)

건축연도 Year of Construction	계 Total	난방시설 Heating facilities						기 Others
		연탄아궁이 Coal-briquet fuel hole system	연탄보일러 Piped coal-briquet boiler system	단독기름보일러 Piped oil boiler system	중앙난방보일러 Central heating system	재래식아궁이 Traditional fuel hole system		
홍천군 Hongcheon Gun	17 379	2 887	567	25	-	13 892	8	
50년이전 Before	4 484	145	20	1	-	4 317	1	
50 ~ 59	5 450	917	95	-	-	4 434	4	
60 ~ 69	3 555	750	131	2	-	2 671	1	
70 ~ 75	2 005	485	78	6	-	1 435	1	
76 ~ 80	1 885	590	243	16	-	1 035	1	
단독주택 Detached dwelling	17 020	2 683	535	21	-	13 773	8	
50년이전 Before	4 475	143	20	1	-	4 310	1	
50 ~ 59	5 396	899	91	-	-	4 402	4	
60 ~ 69	3 477	712	113	2	-	2 649	1	
70 ~ 75	1 939	467	76	4	-	1 391	1	
76 ~ 80	1 733	462	235	14	-	1 021	1	
아파트 Apartment	110	109	1	-	-	-	-	
50년이전 Before	-	-	-	-	-	-	-	
50 ~ 59	-	-	-	-	-	-	-	
60 ~ 69	-	-	-	-	-	-	-	
70 ~ 75	-	-	-	-	-	-	-	
76 ~ 80	110	109	1	-	-	-	-	
연립주택 Town house	38	7	-	1	-	30	-	
50년이전 Before	-	-	-	-	-	-	-	
50 ~ 59	10	-	-	-	-	10	-	
60 ~ 69	6	6	-	-	-	-	-	
70 ~ 75	21	-	-	1	-	20	-	
76 ~ 80	1	1	-	-	-	-	-	
비거주용건물내의주택 Dwelling units in the building not intended for human habitation	211	88	31	3	-	89	-	
50년이전 Before	9	2	-	-	-	7	-	
50 ~ 59	44	18	4	-	-	22	-	
60 ~ 69	72	32	18	-	-	22	-	
70 ~ 75	45	18	2	1	-	24	-	
76 ~ 80	41	18	7	2	-	14	-	
횡성군 Hoengseong Gun	13 246	2 059	225	32	-	10 927	3	
50년이전 Before	3 385	185	8	1	-	3 191	-	
50 ~ 59	4 250	772	42	4	-	3 431	1	
60 ~ 69	2 510	369	36	1	-	2 104	-	
70 ~ 75	1 704	398	52	6	-	1 247	1	
76 ~ 80	1 397	335	87	20	-	954	1	
단독주택 Detached dwelling	13 148	2 013	214	27	-	10 892	2	
50년이전 Before	3 380	185	8	-	-	3 187	-	
50 ~ 59	4 235	766	40	3	-	3 425	1	
60 ~ 69	2 487	359	35	1	-	2 092	-	
70 ~ 75	1 671	378	50	5	-	1 237	1	
76 ~ 80	1 375	325	81	18	-	951	-	
아파트 Apartment	-	-	-	-	-	-	-	
50년이전 Before	-	-	-	-	-	-	-	
50 ~ 59	-	-	-	-	-	-	-	
60 ~ 69	-	-	-	-	-	-	-	
70 ~ 75	-	-	-	-	-	-	-	
76 ~ 80	-	-	-	-	-	-	-	
연립주택 Town house	13	7	-	-	-	6	-	
50년이전 Before	-	-	-	-	-	-	-	
50 ~ 59	-	-	-	-	-	-	-	
60 ~ 69	-	-	-	-	-	-	-	
70 ~ 75	8	2	-	-	-	6	-	
76 ~ 80	5	5	-	-	-	-	-	
비거주용건물내의주택 Dwelling units in the building not intended for human habitation	85	39	11	5	-	29	1	
50년이전 Before	5	-	-	1	-	4	-	
50 ~ 59	15	6	2	1	-	6	-	
60 ~ 69	23	10	1	-	-	12	-	
70 ~ 75	25	18	2	1	-	4	-	
76 ~ 80	17	5	6	2	-	3	1	

제 7 표 주택의 종류, 건축연도 및 난방시설별 주택 (계속)

Table 7. Housing Units by Type of Housing Units, Year of Construction and Heating Facilities (continued)

건축연도 Year of Construction	계 Total	난방시설 Heating facilities					기타 Others
		연탄아궁이 Coal-briquet fuel hole system	연탄보일러 Piped coal-briquet boiler system	단독기름보일러 Piped oil boiler system	중앙난방보일러 Central heating system	재래식아궁이 Traditional fuel hole system	
원성군 Weonseong Gun	12 068	2 237	256	10	92	9 463	10
50년이전 Before	2 238	209	13	1	-	2 015	-
50 ~ 59	3 809	514	41	-	-	3 250	4
60 ~ 69	2 087	373	40	1	-	1 667	6
70 ~ 75	1 686	405	43	5	-	1 233	-
76 ~ 80	2 248	736	119	3	92	1 298	-
단독주택 Detached dwelling	11 833	2 180	255	10	-	9 378	10
50년이전 Before	2 237	208	13	1	-	2 015	-
50 ~ 59	3 795	510	41	-	-	3 240	4
60 ~ 69	2 073	368	40	1	-	1 658	6
70 ~ 75	1 610	381	43	5	-	1 181	-
76 ~ 80	2 118	713	118	3	-	1 284	-
아파트 Apartment	92	-	-	-	92	-	-
50년이전 Before	-	-	-	-	-	-	-
50 ~ 59	-	-	-	-	-	-	-
60 ~ 69	-	-	-	-	-	-	-
70 ~ 75	-	-	-	-	-	-	-
76 ~ 80	92	-	-	-	92	-	-
연립주택 Town house	70	31	-	-	-	39	-
50년이전 Before	-	-	-	-	-	-	-
50 ~ 59	-	-	-	-	-	-	-
60 ~ 69	-	-	-	-	-	-	-
70 ~ 75	56	17	-	-	-	39	-
76 ~ 80	14	14	-	-	-	-	-
비거주용건물내의주택 Dwelling units in the building not intended for human habitation	73	26	1	-	-	46	-
50년이전 Before	1	1	-	-	-	-	-
50 ~ 59	14	4	-	-	-	10	-
60 ~ 69	14	5	-	-	-	9	-
70 ~ 75	20	7	-	-	-	13	-
76 ~ 80	24	9	1	-	-	14	-
영월군 Yeongweol Gun	16 852	7 721	1 745	54	70	7 221	41
50년이전 Before	4 665	1 732	229	2	-	2 688	14
50 ~ 59	3 467	1 351	227	1	-	1 885	3
60 ~ 69	4 263	2 226	474	23	-	1 533	7
70 ~ 75	3 074	1 824	347	6	1	882	14
76 ~ 80	1 383	588	468	22	69	233	3
단독주택 Detached dwelling	16 053	7 272	1 501	49	-	7 190	41
50년이전 Before	4 592	1 670	220	2	-	2 686	14
50 ~ 59	3 427	1 318	222	1	-	1 883	3
60 ~ 69	3 994	2 055	397	22	-	1 513	7
70 ~ 75	2 905	1 668	342	4	-	877	14
76 ~ 80	1 135	561	320	20	-	231	3
아파트 Apartment	159	65	25	-	69	-	-
50년이전 Before	-	-	-	-	-	-	-
50 ~ 59	-	-	-	-	-	-	-
60 ~ 69	22	21	1	-	-	-	-
70 ~ 75	43	41	2	-	-	-	-
76 ~ 80	94	3	22	-	69	-	-
연립주택 Town house	480	275	188	-	-	17	-
50년이전 Before	45	45	-	-	-	-	-
50 ~ 59	-	-	-	-	-	-	-
60 ~ 69	210	126	67	-	-	17	-
70 ~ 75	93	93	-	-	-	-	-
76 ~ 80	132	11	121	-	-	-	-
비거주용건물내의주택 Dwelling units in the building not intended for human habitation	160	109	31	5	1	14	-
50년이전 Before	28	17	9	-	-	2	-
50 ~ 59	40	33	5	-	-	2	-
60 ~ 69	37	24	9	1	-	3	-
70 ~ 75	33	22	3	2	1	5	-
76 ~ 80	22	13	5	2	-	2	-

제 7 표 주택의 종류, 건축연도 및 난방시설별 주택 (계속)

Table 7. Housing Units by Type of Housing Units, Year of Construction and Heating Facilities (continued)

건축연도 Year of Construction	계 Total	난방시설 Heating facilities					기타 Others
		연탄아궁이 Coal-briquet fuel hole system	연탄보일러 Piped coal-briquet boiler system	단독기름보일러 Piped oil boiler system	중앙난방보일러 Central heating system	재래식아궁이 Traditional fuel hole system	
평창군 Pyeongchang Gun	13 899	2 250	749	26	1	10 859	14
50년이전 Before	3 807	341	82	1	-	3 380	3
50 ~ 59	3 635	611	168	2	-	2 851	3
60 ~ 69	3 022	480	127	2	-	2 411	2
70 ~ 75	1 872	462	143	3	-	1 259	5
76 ~ 80	1 563	356	27	18	1	958	1
단독주택 Detached dwelling	13 227	1 955	597	15	-	10 647	13
50년이전 Before	3 747	310	75	1	-	3 358	3
50 ~ 59	3 509	528	143	2	-	2 833	3
60 ~ 69	2 839	401	99	1	-	2 336	2
70 ~ 75	1 732	421	123	2	-	1 182	4
76 ~ 80	1 400	295	157	9	-	938	1
아파트 Apartment	-	-	-	-	-	-	-
50년이전 Before	-	-	-	-	-	-	-
50 ~ 59	-	-	-	-	-	-	-
60 ~ 69	-	-	-	-	-	-	-
70 ~ 75	-	-	-	-	-	-	-
76 ~ 80	-	-	-	-	-	-	-
연립주택 Town house	206	45	46	-	-	115	-
50년이전 Before	-	-	-	-	-	-	-
50 ~ 59	85	29	2	-	-	54	-
60 ~ 69	78	16	6	-	-	56	-
70 ~ 75	43	-	38	-	-	5	-
76 ~ 80	-	-	-	-	-	-	-
비거주용건물내의주택 Dwelling units in the building not intended for human habitation	466	250	106	11	1	17	1
50년이전 Before	60	31	7	-	-	22	-
50 ~ 59	126	83	25	-	-	18	-
60 ~ 69	98	50	26	1	-	21	-
70 ~ 75	62	29	14	1	-	21	1
76 ~ 80	120	61	34	9	1	15	-
정선군 Jeongseon Gun	23 255	14 327	1 563	27	-	7 256	82
50년이전 Before	3 607	644	74	3	-	2 847	39
50 ~ 59	3 111	1 159	74	3	-	1 872	3
60 ~ 69	6 259	4 320	535	2	-	1 375	27
70 ~ 75	7 372	6 209	372	5	-	776	10
76 ~ 80	2 906	1 995	508	14	-	386	3
단독주택 Detached dwelling	22 612	13 852	1 449	23	-	7 208	80
50년이전 Before	3 590	635	72	2	-	2 843	38
50 ~ 59	3 094	1 148	71	3	-	1 869	3
60 ~ 69	6 131	4 230	523	1	-	1 351	26
70 ~ 75	7 038	5 895	365	5	-	763	10
76 ~ 80	2 759	1 944	418	12	-	382	3
아파트 Apartment	-	-	-	-	-	-	-
50년이전 Before	-	-	-	-	-	-	-
50 ~ 59	-	-	-	-	-	-	-
60 ~ 69	-	-	-	-	-	-	-
70 ~ 75	-	-	-	-	-	-	-
76 ~ 80	-	-	-	-	-	-	-
연립주택 Town house	490	374	89	-	-	27	-
50년이전 Before	-	-	-	-	-	-	-
50 ~ 59	1	1	-	-	-	-	-
60 ~ 69	62	41	4	-	-	17	-
70 ~ 75	305	293	3	-	-	9	-
76 ~ 80	122	39	82	-	-	1	-
비거주용건물내의주택 Dwelling units in the building not intended for human habitation	153	101	25	4	-	21	2
50년이전 Before	17	9	2	1	-	4	1
50 ~ 59	16	10	3	-	-	3	-
60 ~ 69	66	49	8	1	-	7	1
70 ~ 75	29	21	4	-	-	4	-
76 ~ 80	25	12	8	2	-	3	-

제 7 표 주택의 종류, 건축연도 및 난방시설별 주택 (계속)

Table 7. Housing Units by Type of Housing Units, Year of Construction and Heating Facilities (continued)

건축연도 Year of Construction	계 Total	난방시설 Heating facilities						기타 Others
		연탄아궁이 Coal-briquet fuel hole system	연탄보일러 Piped coal-briquet boiler system	단독기름보일러 Piped oil boiler system	중앙난방보일러 Central heating system	재래식아궁이 Traditional fuel hole system		
철원군 Chelweon Gun	11 182	3 367	715	61	-	6 986	53	
50년이전 Before	146	35	5	1	-	103	2	
50 ~ 59	3 650	1 025	128	2	-	2 475	20	
60 ~ 69	2 503	811	103	6	-	1 575	10	
70 ~ 75	2 280	627	146	6	-	1 493	8	
76 ~ 80	2 603	869	333	48	-	1 340	13	
단독주택 Detached dwelling ...	10 758	3 252	647	52	-	6 754	53	
50년이전 Before	145	34	5	1	-	103	2	
50 ~ 59	3 588	992	122	2	-	2 452	20	
60 ~ 69	2 478	795	96	3	-	1 574	10	
70 ~ 75	2 106	605	136	5	-	1 352	8	
76 ~ 80	2 441	826	288	41	-	1 273	13	
아파트 Apartment	-	-	-	-	-	-	-	
50년이전 Before	-	-	-	-	-	-	-	
50 ~ 59	-	-	-	-	-	-	-	
60 ~ 69	-	-	-	-	-	-	-	
70 ~ 75	-	-	-	-	-	-	-	
76 ~ 80	-	-	-	-	-	-	-	
연립주택 Town house	282	40	43	-	-	199	-	
50년이전 Before	-	-	-	-	-	-	-	
50 ~ 59	40	25	4	-	-	11	-	
60 ~ 69	4	3	1	-	-	-	-	
70 ~ 75	136	2	5	-	-	129	-	
76 ~ 80	102	10	33	-	-	59	-	
비거주용건물내의주택 Dwelling units in the building not intended for human habitation	142	75	25	9	-	33	-	
50년이전 Before	1	1	-	-	-	-	-	
50 ~ 59	22	8	2	-	-	12	-	
60 ~ 69	21	13	6	1	-	1	-	
70 ~ 75	36	20	5	1	-	12	-	
76 ~ 80	60	33	12	7	-	8	-	
화천군 Hwacheon Gun	7 097	2 165	427	26	-	4 476	3	
50년이전 Before	114	41	4	1	-	68	-	
50 ~ 59	2 433	687	115	1	-	1 629	1	
60 ~ 69	2 712	770	116	2	-	1 823	1	
70 ~ 75	923	288	42	5	-	588	-	
76 ~ 80	915	379	150	17	-	368	1	
단독주택 Detached dwelling ...	6 717	1 920	361	22	-	4 411	3	
50년이전 Before	114	41	4	1	-	68	-	
50 ~ 59	2 395	673	95	1	-	1 625	1	
60 ~ 69	2 579	681	93	2	-	1 802	1	
70 ~ 75	851	240	34	4	-	573	-	
76 ~ 80	778	285	135	14	-	343	1	
아파트 Apartment	111	110	1	-	-	-	-	
50년이전 Before	-	-	-	-	-	-	-	
50 ~ 59	-	-	-	-	-	-	-	
60 ~ 69	-	-	-	-	-	-	-	
70 ~ 75	42	41	1	-	-	-	-	
76 ~ 80	69	69	-	-	-	-	-	
연립주택 Town house	120	61	14	-	-	45	-	
50년이전 Before	-	-	-	-	-	-	-	
50 ~ 59	-	-	-	-	-	-	-	
60 ~ 69	82	57	13	-	-	12	-	
70 ~ 75	12	1	1	-	-	10	-	
76 ~ 80	26	3	-	-	-	23	-	
비거주용건물내의주택 Dwelling units in the building not intended for human habitation	149	74	51	4	-	20	-	
50년이전 Before	-	-	-	-	-	-	-	
50 ~ 59	38	14	20	-	-	4	-	
60 ~ 69	51	32	10	-	-	9	-	
70 ~ 75	18	6	6	1	-	5	-	
76 ~ 80	42	22	15	3	-	2	-	

제 7 표 주택의 종류, 건축연도 및 난방시설별 주택 (계속)

Table 7. Housing Units by Type of Housing Units, Year of Construction and Heating Facilities (continued)

건축연도 Year of Construction	계 Total	난 방 시 설 Heating facilities					기 타 Others
		연탄아궁이 Coal-briquet fuel hole system	연탄보일러 Piped coal-briquet boiler system	단독기름보일러 Piped oil boiler system	중앙난방보일러 Central heating system	재래식아궁이 Traditional fuel hole system	
양 구 군 Yanggu Gun	5 998	1 024	700	17	1	4 253	3
50년이전 Before	78	24	9	-	-	45	-
50 ~ 59	2 643	369	243	1	-	2 028	2
60 ~ 69	1 742	298	194	-	-	1 250	-
70 ~ 75	795	129	83	4	-	578	1
76 ~ 80	740	204	171	12	1	352	-
단 독 주 택 Detached dwelling	5 455	783	524	5	-	4 140	3
50년이전 Before	62	17	6	-	-	39	-
50 ~ 59	2 449	291	173	1	-	1 982	2
60 ~ 69	1 630	253	158	-	-	1 219	-
70 ~ 75	731	110	59	1	-	560	1
76 ~ 80	583	112	128	3	-	340	-
아 파 트 Apartment	76	76	-	-	-	-	-
50년이전 Before	-	-	-	-	-	-	-
50 ~ 59	-	-	-	-	-	-	-
60 ~ 69	-	-	-	-	-	-	-
70 ~ 75	-	-	-	-	-	-	-
76 ~ 80	76	76	-	-	-	-	-
연 립 주 택 Town house	21	18	-	-	-	3	-
50년이전 Before	-	-	-	-	-	-	-
50 ~ 59	-	-	-	-	-	-	-
60 ~ 69	21	18	-	-	-	3	-
70 ~ 75	-	-	-	-	-	-	-
76 ~ 80	-	-	-	-	-	-	-
비거주용건물내의주택 Dwelling units in the building not intended for human habitation	446	147	176	12	1	110	-
50년이전 Before	16	7	3	-	-	6	-
50 ~ 59	194	78	70	-	-	46	-
60 ~ 69	91	27	36	-	-	28	-
70 ~ 75	64	19	24	3	-	18	-
76 ~ 80	81	16	43	9	1	12	-
인 제 군 Inje Gun	8 734	1 679	853	35	-	6 161	6
50년이전 Before	855	54	15	-	-	786	-
50 ~ 59	2 661	484	183	1	-	1 991	2
60 ~ 69	2 403	419	286	2	-	1 695	1
70 ~ 75	1 816	486	158	5	-	1 166	1
76 ~ 80	999	236	211	27	-	523	2
단 독 주 택 Detached dwelling	8 180	1 428	784	26	-	5 937	5
50년이전 Before	855	54	15	-	-	786	-
50 ~ 59	2 619	460	181	1	-	1 975	2
60 ~ 69	2 323	410	275	2	-	1 635	1
70 ~ 75	1 435	288	121	4	-	1 021	1
76 ~ 80	948	216	192	19	-	520	1
아 파 트 Apartment	45	45	-	-	-	-	-
50년이전 Before	-	-	-	-	-	-	-
50 ~ 59	-	-	-	-	-	-	-
60 ~ 69	-	-	-	-	-	-	-
70 ~ 75	45	45	-	-	-	-	-
76 ~ 80	-	-	-	-	-	-	-
연 립 주 택 Town house	403	161	34	6	-	202	-
50년이전 Before	-	-	-	-	-	-	-
50 ~ 59	13	1	-	-	-	12	-
60 ~ 69	56	-	3	-	-	53	-
70 ~ 75	317	149	31	-	-	137	-
76 ~ 80	17	11	-	6	-	-	-
비거주용건물내의주택 Dwelling units in the building not intended for human habitation	106	45	35	3	-	22	1
50년이전 Before	-	-	-	-	-	-	-
50 ~ 59	29	23	2	-	-	4	-
60 ~ 69	24	9	8	-	-	7	-
70 ~ 75	19	4	6	1	-	8	-
76 ~ 80	34	9	19	2	-	3	1

제 7 표 주택의 종류, 건축연도 및 난방시설별 주택 (계속)

Table 7. Housing Units by Type of Housing Units, Year of Construction and Heating Facilities (continued)

건축연도 Year of Construction	계 Total	난방시설 Heating facilities						기타 Others
		연탄아궁이 Coal-briquet fuel hole system	연탄보일러 Piped coal-briquet boiler system	단독기름보일러 Piped oil boiler system	중앙난방보일러 Central heating system	재래식아궁이 Traditional fuel hole system		
고성군 Goseong Gun.....	9 697	4 813	551	16	-	4 314	3	
50년이전 Before	1 183	306	9	-	-	868	-	
50 ~ 59.....	3 063	1 699	162	1	-	1 199	2	
60 ~ 69.....	3 075	1 708	135	3	-	1 229	-	
70 ~ 75.....	1 170	605	64	2	-	498	1	
76 ~ 80.....	1 206	495	181	10	-	520	-	
단독주택 Detached dwelling...	9 350	4 529	533	16	-	4 269	3	
50년이전 Before	1 181	306	9	-	-	866	-	
50 ~ 59.....	3 037	1 686	159	1	-	1 189	2	
60 ~ 69.....	2 793	1 457	130	3	-	1 203	-	
70 ~ 75.....	1 142	589	58	2	-	492	1	
76 ~ 80.....	1 197	491	177	10	-	519	-	
아파트 Apartment.....	-	-	-	-	-	-	-	
50년이전 Before	-	-	-	-	-	-	-	
50 ~ 59.....	-	-	-	-	-	-	-	
60 ~ 69.....	-	-	-	-	-	-	-	
70 ~ 75.....	-	-	-	-	-	-	-	
76 ~ 80.....	-	-	-	-	-	-	-	
연립주택 Town house.....	306	266	9	-	-	31	-	
50년이전 Before	-	-	-	-	-	-	-	
50 ~ 59.....	20	10	1	-	-	9	-	
60 ~ 69.....	271	245	4	-	-	22	-	
70 ~ 75.....	13	10	3	-	-	-	-	
76 ~ 80.....	2	1	1	-	-	-	-	
비거주용건물내의주택 Dwelling units in the building not intended for human habitation	41	18	9	-	-	14	-	
50년이전 Before	2	-	-	-	-	2	-	
50 ~ 59.....	6	3	2	-	-	1	-	
60 ~ 69.....	11	6	1	-	-	4	-	
70 ~ 75.....	15	6	3	-	-	6	-	
76 ~ 80.....	7	3	3	-	-	1	-	
양양군 Yangyang Gun	8 134	2 514	476	87	1	5 055	1	
50년이전 Before	707	77	3	-	-	627	-	
50 ~ 59.....	2 755	755	68	-	-	1 932	-	
60 ~ 69.....	2 077	662	57	1	-	1 357	-	
70 ~ 75.....	1 076	369	38	5	-	664	-	
76 ~ 80.....	1 519	651	310	81	1	475	1	
단독주택 Detached dwelling...	7 403	2 103	294	32	-	4 974	-	
50년이전 Before	687	61	3	-	-	623	-	
50 ~ 59.....	2 617	625	68	-	-	1 924	-	
60 ~ 69.....	1 942	563	52	1	-	1 326	-	
70 ~ 75.....	973	299	33	5	-	636	-	
76 ~ 80.....	1 184	555	138	26	-	465	-	
아파트 Apartment.....	78	43	35	-	-	-	-	
50년이전 Before	-	-	-	-	-	-	-	
50 ~ 59.....	-	-	-	-	-	-	-	
60 ~ 69.....	-	-	-	-	-	-	-	
70 ~ 75.....	-	-	-	-	-	-	-	
76 ~ 80.....	78	43	35	-	-	-	-	
연립주택 Town house.....	445	281	130	1	-	33	-	
50년이전 Before	13	13	-	-	-	-	-	
50 ~ 59.....	120	120	-	-	-	-	-	
60 ~ 69.....	91	75	-	-	-	16	-	
70 ~ 75.....	59	38	4	-	-	17	-	
76 ~ 80.....	162	35	126	1	-	-	-	
비거주용건물내의주택 Dwelling units in the building not intended for human habitation	208	87	17	54	1	48	1	
50년이전 Before	7	3	-	-	-	4	-	
50 ~ 59.....	18	10	-	-	-	8	-	
60 ~ 69.....	44	24	5	-	-	15	-	
70 ~ 75.....	44	32	1	-	-	11	-	
76 ~ 80.....	95	18	11	54	1	10	1	

제 7 표 주택의 종류, 건축연도 및 난방시설별 주택 (계속)

Table 7. Housing Units by Type of Housing Units, Year of Construction and Heating Facilities (continued)

건축연도 Year of Construction	계 Total	난방시설 Heating facilities					기타 Others
		연탄아궁이 Coal-briquet fuel hole system	연탄보일러 Piped coal-briquet boiler system	단독기름보일러 Piped oil boiler system	중앙난방보일러 Central heating system	재래식아궁이 Traditional fuel hole system	
명주군 Myeongju Gun	15 505	6 833	262	44	31	8 722	13
50년이전 Before	5 849	1 722	40	4	-	4 082	1
50 ~ 59	3 434	1 560	27	5	-	1 839	3
60 ~ 69	2 625	1 455	24	2	-	1 140	4
70 ~ 75	2 081	975	46	11	-	1 047	2
76 ~ 80	1 916	1 121	125	22	31	614	3
단독주택 Detached dwelling ...	15 025	6 265	209	38	-	8 502	11
50년이전 Before	5 786	1 674	36	4	-	4 071	1
50 ~ 59	3 321	1 480	23	5	-	1 810	3
60 ~ 69	2 426	1 283	18	2	-	1 119	4
70 ~ 75	1 772	816	28	11	-	917	2
76 ~ 80	1 720	1 012	104	16	-	587	1
아파트 Apartment	30	-	-	-	30	-	-
50년이전 Before	-	-	-	-	-	-	-
50 ~ 59	-	-	-	-	-	-	-
60 ~ 69	-	-	-	-	-	-	-
70 ~ 75	-	-	-	-	-	-	-
76 ~ 80	30	-	-	-	30	-	-
연립주택 Town house	495	308	15	-	-	172	-
50년이전 Before	15	10	-	-	-	5	-
50 ~ 59	26	10	-	-	-	16	-
60 ~ 69	123	109	2	-	-	12	-
70 ~ 75	248	114	13	-	-	121	-
76 ~ 80	83	65	-	-	-	18	-
비거주용건물내의주택 Dwelling units in the building not intended for human habitation	355	260	38	6	1	48	2
50년이전 Before	48	38	4	-	-	6	-
50 ~ 59	87	70	4	-	-	13	-
60 ~ 69	76	63	4	-	-	9	-
70 ~ 75	61	45	5	-	-	11	-
76 ~ 80	83	44	21	6	1	9	2
삼척군 Samcheog Gun	41 271	28 368	3 252	115	160	9 298	78
50년이전 Before	8 540	4 293	293	2	-	3 936	16
50 ~ 59	7 182	5 005	281	8	-	1 858	30
60 ~ 69	11 336	8 539	856	8	-	1 922	11
70 ~ 75	8 551	6 727	870	27	-	921	6
76 ~ 80	5 662	3 804	952	70	160	661	15
단독주택 Detached dwelling ...	31 061	19 341	2 296	93	-	9 255	76
50년이전 Before	7 132	2 941	248	2	-	3 925	16
50 ~ 59	6 356	4 209	258	7	-	1 852	30
60 ~ 69	9 476	6 749	803	4	-	1 909	11
70 ~ 75	4 349	3 069	339	19	-	916	6
76 ~ 80	3 748	2 373	648	61	-	653	13
아파트 Apartment	847	583	103	2	159	-	-
50년이전 Before	-	-	-	-	-	-	-
50 ~ 59	-	-	-	-	-	-	-
60 ~ 69	42	42	-	-	-	-	-
70 ~ 75	88	70	16	2	-	-	-
76 ~ 80	717	471	87	-	159	-	-
연립주택 Town house	8 974	8 146	804	4	-	18	2
50년이전 Before	1 371	1 324	43	-	-	4	-
50 ~ 59	718	697	16	1	-	4	-
60 ~ 69	1 729	1 679	43	-	-	7	-
70 ~ 75	4 035	3 530	500	3	-	2	-
76 ~ 80	1 121	916	202	-	-	1	2
비거주용건물내의주택 Dwelling units in the building not intended for human habitation	389	298	49	16	1	25	-
50년이전 Before	37	28	2	-	-	7	-
50 ~ 59	108	99	7	-	-	2	-
60 ~ 69	89	69	10	4	-	6	-
70 ~ 75	79	58	15	3	-	3	-
76 ~ 80	76	44	15	9	1	7	-

여 백

부 록

Appendix

부록 1

1980년 인구 및 주택센서스결과보고 수록 통계표 일람

I. 전수조사 보고

가. 전국편

(인구에 관한 통계표)

1. 행정구역별 가구 및 인구
2. 연령(각세) 및 성별인구
3. 연령 및 혼인상태별 인구(15세이상)
4. 연령 및 교육정도별 인구(6세이상)
5. 가구주와의 관계 및 혼인상태별 인구
6. 인구 규모별 행정구역수 및 성별 인구
7. 행정구역 및 연령(5세계급)별 외국인
8. 국적 및 연령(5세계급)별 외국인

(가구에 관한 통계표)

1. 가구주의 연령 및 혼인상태별 가구
2. 가구의 크기 및 핵가족수별 가구
3. 세대구성 및 가구원수별 가구
4. 점유형태 및 거처의 종류별 가구
5. 거처의 종류, 가구원수 및 사용방수별 가구
6. 거처의 종류, 사용식수별 가구 및 가구원
7. 거처의 종류, 취사연료 및 난방연료별 가구
8. 가구주의 연령 및 거처의 종류별 가구
9. 행정구역별 문화시설 보유 가구

(주택에 관한 통계표)

1. 거처의 종류별 거처, 가구, 핵가족수 및 가구원
2. 주택의 종류, 건축재료, 건축연도별 주택...
3. 주택의 종류, 외벽재료 및 지붕재료별 주택
4. 주택의 종류 및 점유형태별 주택
5. 주택의 종류, 거주 가구 및 총방수별 주택
6. 주택의 종류 및 거주 가구수별 주택
7. 주택의 종류, 건평 및 거주인수별 주택
8. 주택의 종류 및 주택의 부대시설별 주택
9. 주택의 종류, 건축연도 및 난방시설별 주택

10. 건평 및 대지면적별 단독주택

나. 시도편

(인구에 관한 통계표)

1. 행정구역별 가구 및 인구
2. 연령(각세) 및 성별인구
3. 연령 및 혼인상태별 인구(15세이상)
4. 연령 및 교육정도별 인구(6세이상)

(가구에 관한 통계표)

1. 점유형태 및 거처의 종류별 가구
2. 거처의 종류, 가구원수 및 사용방수별 가구
3. 거처의 종류, 사용식수별 가구 및 가구원
4. 거처의 종류 및 취사연료, 난방연료별 가구
5. 행정구역별 문화시설 보유 가구

(주택에 관한 통계표)

1. 거처의 종류별 거처, 가구, 핵가족수 및 가구원
2. 주택의 종류, 건축재료 및 건축연도별 주택
3. 주택의 종류, 외벽재료 및 지붕재료별 주택
4. 주택의 종류 및 점유형태별 주택
5. 주택의 종류, 거주가구 및 총방수별 주택
6. 주택의 종류 및 주택의 부대시설별 주택
7. 주택의 종류, 건축연도 및 난방시설별 주택

II. 표본조사 보고

가. 경제활동편

1. 연령 및 경제활동상태별 인구
2. 산업(대분류), 직업(대분류) 및 취업상태별 취업자
3. 산업(대분류) 및 직업(대분류)별 취업자
4. 산업(중분류) 및 연령별 취업자
5. 직업(중분류) 및 연령별 취업자
6. 연령 및 종사상의 지위별 취업자
7. 산업(대분류) 및 종사상의 지위별 취업자

- 8. 직업(대분류) 및 종사상의 지위별 취업자
- 9. 연령, 혼인상태 및 직업(대분류)별 취업자
- 10. 산업(대분류), 직업(대분류) 및 교육정도별 취업자
- 11. 산업(중분류) 및 전공과목별 취업자
- 12. 직업(중분류) 및 전공과목별 취업자
- 13. 가구원수 및 경제활동인구수별 가구(일반가구)
- 14. 가구의 직업(대분류) 및 가구원수별 가구(일반가구)

나. 출산력편

- 1. 연령 및 출생아수별 부인
- 2. 연령 및 생존아수별 부인
- 3. 모의 교육정도 및 출생아수별 부인
- 4. 연령 및 초혼 연령별 기혼자
- 5. 모의 연령 및 초혼연령별 출생아
- 6. 모의 연령별 적생아
- 7. 모의 연령 및 혼인상태별 적생아

다. 인구가동편

- 1. 현거주지 및 출생지별 이동인구
- 2. 연령, 현거주지 및 출생지별 이동인구
- 3. 현거주지 및 5년전 거주지별 이동인구(5세이상)
- 4. 연령, 현거주지 및 5년전 거주지별 이동인구
- 5. 연령, 현거주지 및 1년전 거주지별

이동인구

- 6. 산업(대분류), 현거주지 및 5년전 거주지별 이동인구(14세이상)
- 7. 산업(대분류), 현거주지 및 1년전 거주지별 이동인구(14세이상)
- 8. 직업(대분류), 현거주지 및 5년전 거주지별 이동인구(14세이상)
- 9. 직업(대분류), 현거주지 및 1년전 거주지별 이동인구(14세이상)
- 10. 교육정도, 현거주지 및 5년전 거주지별 이동인구(6세이상)
- 11. 교육정도, 현거주지 및 1년전 거주지별 이동인구(6세이상)
- 12. 연령, 혼인상태, 현거주지 및 5년전 거주지별 이동인구(15세이상)
- 13. 연령, 혼인상태, 현거주지 및 1년전 거주지별 이동인구(15세이상)
- 14. 대도시 및 이용교통수단별 통근·통학인구(12세이상)
- 15. 현거주지 및 목적지별 통근·통학인구(12세이상)-서울특별시, 경기도
- 16. 현거주지 및 목적지별 통근·통학인구(12세이상)-부산직할시, 경상남도
- 17. 현거주지 및 목적지별 통근·통학인구(12세이상)-경상북도
- 18. 현거주지 및 목적지별 통근·통학인구(12세이상)-전라남도

Appendix 1

Statistical tables presented in the 1980 Population and Housing Census

I. Reports on Complete Enumeration

A. Whole Country

(Tables on Population)

1. Households and Population by Administrative Districts
2. Population by Single-Year Age Groups and Sex
3. Population 15 Years of Age and Over by Age and Marital Status
4. Population 6 Years of Age and Over by Age and School Attendance and Educational Attainment
5. Population by Relationship to Head of Household and Marital Status
6. Population by Sex and Number of Administrative Districts by Size of Population
7. Foreigners by Administrative Districts and Five-Year Age Groups
8. Foreigners by Nationalities and Five-Year Age Groups

(Tables on Households)

1. Ordinary Households by Age and Marital Status of Head of Household
2. Ordinary Households by Size of Household and Number of Family Nuclei
3. Ordinary Households by Generations in Household and Number of Household Members
4. Ordinary Households by Type of Occupation and Living Quarters
5. Ordinary Households by Type of Living Quarters, Number of Household Members and Rooms Used
6. Ordinary Households and Household Members by Type of Living Quarters and Source of Drinking Water
7. Ordinary Households by Type of Living Quarters, Fuel Used for Cooking and Heating
8. Ordinary Households by Age of Head of Household and Type of Living Quarters

9. Ordinary Households by Kind of Household Appliances and Administrative Districts

(Tables on Housing)

1. Living Quarters, Households, Family Nuclei and Household Members by Type of Living Quarters
2. Housing Units by Type of Housing Units, Construction Materials Used and Year of Construction
3. Housing Units by Type of Housing Units, Construction Materials Used for Outer Wall and Roof
4. Housing Units by Type of Occupation and Housing Units
5. Housing Units by Type of Housing Units, Number of Households Occupied and Total Rooms
6. Housing Units by Type of Housing Units and Number of Households Occupied per Housing Units
7. Housing Units by Type of Housing Units, Total Area of Floor Space and Number of Occupants
8. Housing Units by Type of Housing Units and Kind of Facilities of Housing Units
9. Housing Units by Type of Housing Units, Year of Construction and Heating Facilities
10. Detached Dwelling by Total Area of Floor Space and Area of Housing Site

B. Provinces

(Tables on Population)

1. Households and Population by Administrative Districts
2. Population by Single-Year Age Groups and Sex
3. Population 15 Years of Age and Over by Age and Marital Status
4. Population 6 Years of Age and Over by Age, School Attendance and Educational Attainment

(Tables on Households)

1. Ordinary Households by Type of Occupation and Living Quarters
2. Ordinary Households by Type of Living Quarters, Number of Household Members and Rooms Used
3. Ordinary Households and Household Members by Type of Living Quarters and Source of Drinking Water
4. Ordinary Households by Type of Living Quarters, Fuel Used for Cooking and Heating
5. Ordinary Households by Kind of Household Appliances and Administrative Districts

(Tables on Housing)

1. Living Quarters, Households, Family Nuclei and Household Numbers by Type of Living Quarters
2. Housing Units by Type of Housing Units, Construction Materials Used and Year of Construction
3. Housing Units by Type of Housing Units, Construction Materials Used for Outer Wall and Roof
4. Housing Units by Type of Occupation and Housing Units
5. Housing Units by Type of Housing Units, Number of Households Occupied and Total Rooms
6. Housing Units by Type of Housing Units and Kind of Facilities of Housing Units
7. Housing Units by Type of Housing Units, Year of Construction and Heating Facilities

II. Reports on 15% Sample Survey

A. Economic Activity

1. Population by Age and Economically Active Status
2. Employed Persons by Industry (major division), Occupation (major group) and Employed Status
3. Employed Persons by Industry (major division), and Occupation (major group)
4. Employed Persons by Industry (division) and Age

5. Employed Persons by Occupation (minor group) and Age
6. Employed Persons by Age and Status of Workers
7. Employed Persons by Industry (major division) and Status of Workers
8. Employed Persons by Occupation (major group) and Status of Workers
9. Employed Persons by Age, Marital Status and Occupation (major group)
10. Employed Persons by Industry (major division), Occupation (major group) and Educational Attainment
11. Employed Persons by Industry (division) and Major Field of Study
12. Employed Persons by Occupation (minor group) and Major Field of Study
13. Ordinary Households by Number of Household Members and Economically Active Population
14. Household by Occupation (major group) of Head of Household and Number of Household Members

B. Fertility

1. Ever-married Women by Age and Parity
2. Ever-married Women by Age and Number of Children Surviving
3. Ever-married Women by Educational Attainment of Mother and Parity
4. Ever-married Men by Current Age and Age at First Marriage
5. Children Ever-born by Age of Mother and Age at First Marriage
6. Own Children by Age of Mother
7. Own Children by Age of Mother and Marital Status

C. Internal Migration

1. Migrants by Usual Place of Residence and Place of Birth
2. Migrants by Age, Usual Place of Residence and Place of Birth
3. Migrants 5 Years of Age and Over by Usual Place of Residence and Residence Five Years Ago

4. Migrants by Age, Usual Place of Residence and Residence Five Years Ago
5. Migrants by Age, Usual Place of Residence and Residence One Year Ago
6. Migrants 14 Years of Age and Over by Industry (major division), Usual Place of Residence and Residence Five Years Ago
7. Migrants 14 Years of Age and Over by Industry (major division), Usual Place of Residence and Residence One Year Ago
8. Migrants 14 Years of Age and Over by Occupation (major group), Usual Place of Residence and Residence Five Years Ago
9. Migrants 14 Years of Age and Over by Occupation (major group), Usual Place of Residence and Residence One Year Ago
10. Migrants 6 Years of Age and Over by School Attendance and Educational Attainment, Usual Place of Residence and Residence Five Years Ago
11. Migrants 6 Years of Age and Over by School Attendance and Educational Attainment, Usual Place of Residence and Residence One Year Ago
12. Migrants 15 Years of Age and Over by Age, Marital Status, Usual Place of Residence and Residence Five Years Ago
13. Migrants 15 Years of Age and Over by Age, Marital Status, Usual Place of Residence and Residence One Year Ago
14. Population 12 Years of Age and Over by Means of Transportation and Place of Work or Schooling
15. Commuting Population 12 Years of Age and Over by Origin and Destination-City of Seoul, Gyeonggi Do
16. Commuting Population 12 Years of Age and Over by Origin and Destination-Busan City, Gyeongsangnam Do
17. Commuting Population 12 Years of Age and Over by Origin and Destination-Gyeongsang-bug Do
18. Commuting Population 12 Years of Age and Over by Origin and Destination-Jeonlanam Do

지정 통계 제 1 호 및 제 2 호
1980년 인구 및 주택 센서스
(전수조사구용)

인구에
관한사항

시 도	구 시 군	동 읍 면	동리 (아파트)	번지 호
				(전화 -)

가구에
관한사항

조사구번호	거처번호	가구번호	대중 대

주택에
관한사항

※ 조사통계국가입란

가 구 구 분	가 족 구 성 핵가족 세대구성

모 든 사 람							5 세 이 상		15세이상	심 신	모 든 가 구		주택의 주가구	
이 름	가구주와의 관계	성 별	나 이				교 육 정 도		혼인상태	장 애	모 든 가 구		주택의 주가구	
현재 이택에 살고 계시는 분들의 이름을 빠짐없이 말 씀하여 주십시오. 택에서 함께 생활 하시는 분이면 가정부, 집원이나 친척같은 분도 포함 됩니다.	이분은 가구 주와 어떠한 관계에 있습니까?	이분은 남자입니까? 여자입니까?	이분은 세는나 이로 몇 살입니까?	몇연도에 출생하였습니까? ※ 출생연도를 모를 경우를 기입한다.	실제로 생업은 어떤 일입니까? 양력입니까? 음력입니까?	※ 환산 표를보고 조사원이 만 나이를 기입한다	학교를 어디까지 다녔습니까?		사실상의 혼 인상태를 말 씀하여 주십시오.	※ 가구에 관한사항 ①번의 해당번호를 기입한다.	① 택에서는 어떠한 종류의 집에서 살고 있습니까? ① 단독주택 5 여관등 숙박업소 ② 아파트 6 기숙사, 특수사회시설 ③ 연립주택 7 임시막사 ④ 비거주용건물내의주택 8 기타 (음막, 판자집등)	① 이집의 외벽재료는 주로 무엇으로 되어 있습니까? 1 나무 4 철근콘크리트 2 적벽돌, 돌 5 흙, 흙벽돌 3 시멘트제품 6 기타		
1	2	3	4	5	6	7	8	9	10	11	12	13	14	
01		1 남	살	년도	월 일		1 안다녔음 2 국 민 5 실업고 3 중 학 6 초 대 4 인문고 7 대 학	1 출 업 2 재 학 3 중 퇴	1 유 배 우 2 사 별 3 이 혼 4 미 혼		1 유 배 우 2 사 별 3 이 혼 4 미 혼	1 기 와 4 함 석 2 스테이트 5 질, 잘대 3 스라브(~기와) 6 기 타		
02		1 남	살	년도	월 일		1 안다녔음 2 국 민 5 실업고 3 중 학 6 초 대 4 인문고 7 대 학	1 출 업 2 재 학 3 중 퇴	1 유 배 우 2 사 별 3 이 혼 4 미 혼		1 유 배 우 2 사 별 3 이 혼 4 미 혼	1 연 건 평 평 2 내지면적 평		
03		1 남	살	년도	월 일		1 안다녔음 2 국 민 5 실업고 3 중 학 6 초 대 4 인문고 7 대 학	1 출 업 2 재 학 3 중 퇴	1 유 배 우 2 사 별 3 이 혼 4 미 혼		1 유 배 우 2 사 별 3 이 혼 4 미 혼	1 이집에는 방이 몇 개 있으며 몇 가구가 살고 있습니까? 1 총 방 수 개 2 거주가구수 가구		
04		1 남	살	년도	월 일		1 안다녔음 2 국 민 5 실업고 3 중 학 6 초 대 4 인문고 7 대 학	1 출 업 2 재 학 3 중 퇴	1 유 배 우 2 사 별 3 이 혼 4 미 혼		1 유 배 우 2 사 별 3 이 혼 4 미 혼	1 이집은 언제 지었습니까? 1 1950년 이전 4 1970~1975 2 1950~1959 5 1976년 이후 3 1960~1969 (년도)		
05		1 남	살	년도	월 일		1 안다녔음 2 국 민 5 실업고 3 중 학 6 초 대 4 인문고 7 대 학	1 출 업 2 재 학 3 중 퇴	1 유 배 우 2 사 별 3 이 혼 4 미 혼		1 유 배 우 2 사 별 3 이 혼 4 미 혼	1 이집의 부대시설은 어떻게 되어 있습니까? 1. 부대시설: 1 재래식 2 일 식 2. 변소시설: 1 재래식 2 수세식 3 없음 3. 목욕시설: 1 온수시설 2 비온수시설 3 없음 4. 상수도시설: 1 있음 2 없음		
06		1 남	살	년도	월 일		1 안다녔음 2 국 민 5 실업고 3 중 학 6 초 대 4 인문고 7 대 학	1 출 업 2 재 학 3 중 퇴	1 유 배 우 2 사 별 3 이 혼 4 미 혼		1 유 배 우 2 사 별 3 이 혼 4 미 혼	1 이집의 주된 난방시설은 무엇입니까? 1 연탄아궁이 4 중앙난방보일러 2 연탄보일러 5 재래식 아궁이 3 단독기름보일러 6 기 타		
07		1 남	살	년도	월 일		1 안다녔음 2 국 민 5 실업고 3 중 학 6 초 대 4 인문고 7 대 학	1 출 업 2 재 학 3 중 퇴	1 유 배 우 2 사 별 3 이 혼 4 미 혼		1 유 배 우 2 사 별 3 이 혼 4 미 혼			

1. 조사해야 할 사람

- 가. 친지 방문이나 사업상 잠시 출타한 사람
- 나. 병원에 입원한 환자나 보호자
- 다. 선박, 항공기 등 탑승 승무원
- 라. 영외 거주 직업 군인
- 마. 일정한 기간 없이 행상으로 돌아다니는 사람

2. 조사해서는 아니 될 사람

- 가. 가족 중 영내 거주 군인 및 전두 경찰
- 나. 가족 중 취업, 취학 등으로 외지에서 상주하고 있는 사람
- 다. 가족 중 요양소 등에서 정양중인 사람
- 라. 가족 중 교도소, 소년원에 재소 중인 사람
- 마. 가족 중 기숙사, 사회시설 등에 들어 있는 사람

응답자 성명 ㉠

조사자 성명 ㉡

인구에
관한 사항

시 도	구 시 군	동 읍 면	통 리(아파트)	번 지 호 (전화 -)
-----	-------	-------	----------	------------------

지정 통계 제 1 호 및 제 2 호
1980년 인구 및 주택 센서스 (표본조사구용)

조사구번호	지차번호	가구번호	매종 매
-------	------	------	---------

* 조사통계국
기 입 란

가구구분	가 족 구 성
	핵 가족 세대구성

이 름	모 든 사 람							5 세 이 상			12 세 이 상			14 세 이 상						
	가구주와의 관계	성 별	나	이	출 생 지	1년전거주지	5년전거주지	학 교 육 정 도	전공학하는 곳	통근여부	직장 또는 학교(원)주소	이용교통수단	경제활동상태	취업여부	구 직 활 동	사 업 내 용	종사상의 지위	직 업 내 용		
01	남	남	살	년도	월	1 같은 구, 시, 군 2 다른 구, 시, 군 3 시도(국) 4 구시군	1 같은 집 2 같은 구, 시, 군 3 다른 구, 시, 군 4 시도(국) 5 구시군	1 같은 집 2 같은 구, 시, 군 3 다른 구, 시, 군 4 시도(국) 5 구시군	1 안 다녔음 2 국민 5 실업고 3 중 학 6 초 대 4 인문고 7 대 학	1 졸업 2 재학 3 중퇴	1 한 다. 2 안 한다.	1 시내버스 5 승용차 2 전 도 6 자전거 3 통근버스 7 도 보 4 택 시 8 기타	1 돈벌이 또는 생업에 종사했다. 2 놀고 있었다. 3 학교(원)에 다녔다. 4 집안일을 돌보았다. 5 기타	1 있 다. 2 없 다.	1 구해 보았다. 2 특별한 사유로 구해보지 못했다. 3 구하지 않았다	직장이름 주원 사업 내용	1 고용원용돈 사업주 2 고용원 없는 자영자 3 무급 가족 종사자 4 임금·봉급 근로자	부서 직책	어느 부서에서 일을 하였습니까? *의외로 해당자에게만 물어 기입한다. 기타는 사선"/을 쓴다.	
02	남	남	살	년도	월	1 같은 구, 시, 군 2 다른 구, 시, 군 3 시도(국) 4 구시군	1 같은 집 2 같은 구, 시, 군 3 다른 구, 시, 군 4 시도(국) 5 구시군	1 같은 집 2 같은 구, 시, 군 3 다른 구, 시, 군 4 시도(국) 5 구시군	1 안 다녔음 2 국민 5 실업고 3 중 학 6 초 대 4 인문고 7 대 학	1 졸업 2 재학 3 중퇴	1 한 다. 2 안 한다.	1 시내버스 5 승용차 2 전 도 6 자전거 3 통근버스 7 도 보 4 택 시 8 기타	1 돈벌이 또는 생업에 종사했다. 2 놀고 있었다. 3 학교(원)에 다녔다. 4 집안일을 돌보았다. 5 기타	1 있 다. 2 없 다.	1 구해 보았다. 2 특별한 사유로 구해보지 못했다. 3 구하지 않았다	직장이름 주원 사업 내용	1 고용원용돈 사업주 2 고용원 없는 자영자 3 무급 가족 종사자 4 임금·봉급 근로자	부서 직책	어느 부서에서 일을 하였습니까? *의외로 해당자에게만 물어 기입한다. 기타는 사선"/을 쓴다.	
03	남	남	살	년도	월	1 같은 구, 시, 군 2 다른 구, 시, 군 3 시도(국) 4 구시군	1 같은 집 2 같은 구, 시, 군 3 다른 구, 시, 군 4 시도(국) 5 구시군	1 같은 집 2 같은 구, 시, 군 3 다른 구, 시, 군 4 시도(국) 5 구시군	1 안 다녔음 2 국민 5 실업고 3 중 학 6 초 대 4 인문고 7 대 학	1 졸업 2 재학 3 중퇴	1 한 다. 2 안 한다.	1 시내버스 5 승용차 2 전 도 6 자전거 3 통근버스 7 도 보 4 택 시 8 기타	1 돈벌이 또는 생업에 종사했다. 2 놀고 있었다. 3 학교(원)에 다녔다. 4 집안일을 돌보았다. 5 기타	1 있 다. 2 없 다.	1 구해 보았다. 2 특별한 사유로 구해보지 못했다. 3 구하지 않았다	직장이름 주원 사업 내용	1 고용원용돈 사업주 2 고용원 없는 자영자 3 무급 가족 종사자 4 임금·봉급 근로자	부서 직책	어느 부서에서 일을 하였습니까? *의외로 해당자에게만 물어 기입한다. 기타는 사선"/을 쓴다.	
04	남	남	살	년도	월	1 같은 구, 시, 군 2 다른 구, 시, 군 3 시도(국) 4 구시군	1 같은 집 2 같은 구, 시, 군 3 다른 구, 시, 군 4 시도(국) 5 구시군	1 같은 집 2 같은 구, 시, 군 3 다른 구, 시, 군 4 시도(국) 5 구시군	1 안 다녔음 2 국민 5 실업고 3 중 학 6 초 대 4 인문고 7 대 학	1 졸업 2 재학 3 중퇴	1 한 다. 2 안 한다.	1 시내버스 5 승용차 2 전 도 6 자전거 3 통근버스 7 도 보 4 택 시 8 기타	1 돈벌이 또는 생업에 종사했다. 2 놀고 있었다. 3 학교(원)에 다녔다. 4 집안일을 돌보았다. 5 기타	1 있 다. 2 없 다.	1 구해 보았다. 2 특별한 사유로 구해보지 못했다. 3 구하지 않았다	직장이름 주원 사업 내용	1 고용원용돈 사업주 2 고용원 없는 자영자 3 무급 가족 종사자 4 임금·봉급 근로자	부서 직책	어느 부서에서 일을 하였습니까? *의외로 해당자에게만 물어 기입한다. 기타는 사선"/을 쓴다.	
05	남	남	살	년도	월	1 같은 구, 시, 군 2 다른 구, 시, 군 3 시도(국) 4 구시군	1 같은 집 2 같은 구, 시, 군 3 다른 구, 시, 군 4 시도(국) 5 구시군	1 같은 집 2 같은 구, 시, 군 3 다른 구, 시, 군 4 시도(국) 5 구시군	1 안 다녔음 2 국민 5 실업고 3 중 학 6 초 대 4 인문고 7 대 학	1 졸업 2 재학 3 중퇴	1 한 다. 2 안 한다.	1 시내버스 5 승용차 2 전 도 6 자전거 3 통근버스 7 도 보 4 택 시 8 기타	1 돈벌이 또는 생업에 종사했다. 2 놀고 있었다. 3 학교(원)에 다녔다. 4 집안일을 돌보았다. 5 기타	1 있 다. 2 없 다.	1 구해 보았다. 2 특별한 사유로 구해보지 못했다. 3 구하지 않았다	직장이름 주원 사업 내용	1 고용원용돈 사업주 2 고용원 없는 자영자 3 무급 가족 종사자 4 임금·봉급 근로자	부서 직책	어느 부서에서 일을 하였습니까? *의외로 해당자에게만 물어 기입한다. 기타는 사선"/을 쓴다.	
06	남	남	살	년도	월	1 같은 구, 시, 군 2 다른 구, 시, 군 3 시도(국) 4 구시군	1 같은 집 2 같은 구, 시, 군 3 다른 구, 시, 군 4 시도(국) 5 구시군	1 같은 집 2 같은 구, 시, 군 3 다른 구, 시, 군 4 시도(국) 5 구시군	1 안 다녔음 2 국민 5 실업고 3 중 학 6 초 대 4 인문고 7 대 학	1 졸업 2 재학 3 중퇴	1 한 다. 2 안 한다.	1 시내버스 5 승용차 2 전 도 6 자전거 3 통근버스 7 도 보 4 택 시 8 기타	1 돈벌이 또는 생업에 종사했다. 2 놀고 있었다. 3 학교(원)에 다녔다. 4 집안일을 돌보았다. 5 기타	1 있 다. 2 없 다.	1 구해 보았다. 2 특별한 사유로 구해보지 못했다. 3 구하지 않았다	직장이름 주원 사업 내용	1 고용원용돈 사업주 2 고용원 없는 자영자 3 무급 가족 종사자 4 임금·봉급 근로자	부서 직책	어느 부서에서 일을 하였습니까? *의외로 해당자에게만 물어 기입한다. 기타는 사선"/을 쓴다.	
07	남	남	살	년도	월	1 같은 구, 시, 군 2 다른 구, 시, 군 3 시도(국) 4 구시군	1 같은 집 2 같은 구, 시, 군 3 다른 구, 시, 군 4 시도(국) 5 구시군	1 같은 집 2 같은 구, 시, 군 3 다른 구, 시, 군 4 시도(국) 5 구시군	1 안 다녔음 2 국민 5 실업고 3 중 학 6 초 대 4 인문고 7 대 학	1 졸업 2 재학 3 중퇴	1 한 다. 2 안 한다.	1 시내버스 5 승용차 2 전 도 6 자전거 3 통근버스 7 도 보 4 택 시 8 기타	1 돈벌이 또는 생업에 종사했다. 2 놀고 있었다. 3 학교(원)에 다녔다. 4 집안일을 돌보았다. 5 기타	1 있 다. 2 없 다.	1 구해 보았다. 2 특별한 사유로 구해보지 못했다. 3 구하지 않았다	직장이름 주원 사업 내용	1 고용원용돈 사업주 2 고용원 없는 자영자 3 무급 가족 종사자 4 임금·봉급 근로자	부서 직책	어느 부서에서 일을 하였습니까? *의외로 해당자에게만 물어 기입한다. 기타는 사선"/을 쓴다.	

1. 조사해야 할 사람

- 가. 친지 방문이나 사업상 잠시 출타한 사람
- 나. 병원에 입원한 환자나 보호자
- 다. 선박, 항공기 등 탑승 승무원
- 라. 영외 거주 직업 군인
- 마. 일정한 기간 없이 행상으로 돌아다니는 사람

2. 조사해서는 아니 될 사람

- 가. 가족 중 연내 거주 중인 및 전무경철남
- 나. 가족 중 취업, 취학 등으로 외지에서 상주하고 있는 사람
- 다. 가족 중 요양소 등에서 정달 중인 사람
- 라. 가족 중 교도소, 소년원에 재소 중인 사람
- 마. 가족 중 기숙사 사회시설 등에 들어 있는 사람

Please read before filling in

Persons who usually live in your household refer to those who have been living, or are going to live continuously in your household regardless of duration of residence but exclude Korean nationals not related to the head of household.

- 1. The following persons should be included in your household. Persons who usually live here but are temporarily away for travel or business. Family members who are currently hospitalized. Boarders partaking of food with your household (excluding Korean nationals). Servants or hired hands living here (excluding Korean nationals).
2. The following persons should not be included in your household. Family members, who reside somewhere else for school or work. Lodgers in your household who do not partake of food with your household. Any persons staying or visiting here temporarily but having a usual residence elsewhere.
3. The topics for the housing unit of the questionnaire should be filled in by the owner or the main tenant of the house.

注 意 事 項

※ 調査対象者、其長任、或短期不拘、只要同在、一戸居住、有長任之目的者、均爲調査之対象、但韓國籍不在此限。

- (1) 下記各項之居住者、均爲調査家口人數之対象。
○ 誰是同一住宅、但因事業(就職)或者旅行、暫時不在者。
○ 病患入院者。
○ 臨時住留之住宿學生(韓國人不在此限)。
○ 戸内之雇傭人或者女傭人(韓國人不在此限)。
(2) 有下列事項の家口、不必填報。
○ 求學、就職在他地居住者。
○ 雖同住一戸内而不在一起就食者。
(3) 調査表中有關住宅之調査事項應詳加填報並請戸主直接填報爲要。

調査票に記入する前にお読み下さい。

あなたの世帯に常住している人とはあなたの世帯にいままで住んでいる人又はこれから継続して住むことになっている人をいいます。但し韓國人でも親戚で同居している場合はその人も記入して下さい。

- 1. 次の人たちはあなたの世帯に含めて下さい。
○ ふだん住んでいる人、一時不在の人や出かせぎの人も含めて下さい。
○ 入院した家族員。
○ あなたの世帯に寄宿している人。
○ 住んでいる家政婦や雇傭人(韓國人を除く)。
2. 次の人たちはあなたの世帯に含めないで下さい。
○ 学校や勤務のため他所に住んでいる人。
○ 間借りの人。
○ 他所に住みながら一時宿り客又は訪問客。
3. 住宅に関しては所有主か又は借り主が記入して下さい。

1980 POPULATION AND HOUSING CENSUS

(Conducted as of Nov. 1, 1980)

On the Population and Housing Census

The Population and Housing Census is to be taken concurrently throughout Korea as of November, 1, 1980, in accordance with the provisions of the Statistics Law. The Population and Housing Census is the most important statistical survey, and enumerates all persons residing in the country in order to collect information on the characteristics of the population, households and housing units. Statistical information compiled from the census returns is widely used by governmental agencies, research institutions and business circles to carry out planning, administration, research and business activities.

You are kindly requested to fill in the census questionnaire for all persons living in your household as of Nov. 1, 1980. The Statistics Law stipulates that all of the information in the questionnaire is kept confidential and used only for statistical purposes.

Your kind cooperation is greatly appreciated.

Director-General
National Bureau of Statistics
Economic Planning Board

1980年 人口、住宅統計調査実行案

1980年 11月 1日 基準

本院所 實行的、此項調査統計案、將由 1980年 11月 1日 起實行的 此次人口、家戸、住宅的、調査 特性、是要明瞭、現在 居住 韓國內的、外國人 居留、及住宅實況 所以 此番工作要詳盡 同時 相當重要 爲了把握時機希多予合作、以早速 達成任務。

在此項工作 所得護之成果及資料 具備將來爲政府 機構的研究資料、以統計方面、策劃研究事業、之用 希望各位 亦能對此番業務 多予協助 在1980年 11月 1日前 將人口、住宅(租用或者 自家房)記清 協助此一調査事務、有關 台端所 填報之此次統計調査長 本院決予 保障秘密 決不隨意外涉務請放心 謝謝。

經濟企劃院 調査統計局長

国 勢 調 査

(1980年 11月 1日 基準)

人口及び住宅センサス実施に際して

大韓民国政府では統計法の規定に依り1980年11月1日を基準にして全国一齊に人口及び住宅センサスを実施します。人口及び住宅センサスは人口の諸特性と住宅の実態を把握するため実施する最も基本的な調査で、調査結果は政府・研究機関・経済団体等が計劃樹立・行政遂行・研究事業・業務等のために使用します。1980年11月1日現在 各世帯に常住する総ての家族員を洩れなく調査表に記入して下さい。統計法の規定に依り提供して頂いた総ての事項は絶対秘密が保障され、統計目的以外には絶対使用されないことになって いますので、本事業に積極的に協力して下さいようお願い申し上げます。

經濟企劃院 調査統計局長

Individual
人口

시	도	구·시·군	동·읍·면	동·리·아파트	전화번호

조사구번호	거처번호	가구번호

All household
戸
家

Name 姓名氏 ①	Sex 性 ②	Date of Birth 生年月日 ③	Country of Birth 出生地 ④	Nationality 國籍 ⑤	Purpose of Stay 滯留目的 ⑥	Duration of Stay 滯留期間 ⑦	Occupation 職業 ⑧
01	① Male 男 ② Female 女	Day Month Year			① Permanent immigration 永住 ② Religious or educational mission 宗教活動及教育目的, 宗教又は教育活動 ③ Employment 雇傭 ④ Visit for sight seeing or business 觀光及事業訪問, 觀光又は業務 ⑤ Other purpose 其他	Date of entry Date Month Year Date of departure Date Month Year	
02	① Male 男 ② Female 女	Day Month Year			① Permanent immigration 永住 ② Religious or educational mission 宗教活動及教育目的, 宗教又は教育活動 ③ Employment 雇傭 ④ Visit for sight seeing or business 觀光及事業訪問, 觀光又は業務 ⑤ Other purpose 其他	Date of entry Date Month Year Date of departure Date Month Year	
03	① Male 男 ② Female 女	Day Month Year			① Permanent immigration 永住 ② Religious or educational mission 宗教活動及教育目的, 宗教又は教育活動 ③ Employment 雇傭 ④ Visit for sight seeing or business 觀光及事業訪問, 觀光又は業務 ⑤ Other purpose 其他	Date of entry Date Month Year Date of departure Date Month Year	
04	① Male 男 ② Female 女	Day Month Year			① Permanent immigration 永住 ② Religious or educational mission 宗教活動及教育目的, 宗教又は教育活動 ③ Employment 雇傭 ④ Visit for sight seeing or business 觀光及事業訪問, 觀光又は業務 ⑤ Other purpose 其他	Date of entry Date Month Year Date of departure Date Month Year	
05	① Male 男 ② Female 女	Day Month Year			① Permanent immigration 永住 ② Religious or educational mission 宗教活動及教育目的, 宗教又は教育活動 ③ Employment 雇傭 ④ Visit for sight seeing or business 觀光及事業訪問, 觀光又は業務 ⑤ Other purpose 其他	Date of entry Date Month Year Date of departure Date Month Year	
06	① Male 男 ② Female 女	Day Month Year			① Permanent immigration 永住 ② Religious or educational mission 宗教活動及教育目的, 宗教又は教育活動 ③ Employment 雇傭 ④ Visit for sight seeing or business 觀光及事業訪問, 觀光又は業務 ⑤ Other purpose 其他	Date of entry Date Month Year Date of departure Date Month Year	
07	① Male 男 ② Female 女	Day Month Year			① Permanent immigration 永住 ② Religious or educational mission 宗教活動及教育目的, 宗教又は教育活動 ③ Employment 雇傭 ④ Visit for sight seeing or business 觀光及事業訪問, 觀光又は業務 ⑤ Other purpose 其他	Date of entry Date Month Year Date of departure Date Month Year	

- I. Type of living quarters 住宅類型, 住宅の種類
- ① Detached house 單獨住宅
 - ② Town house 聯立住宅, 連棟住宅
 - ③ Apartment 公寓, 아파트먼트
 - ④ Attached house for dual purpose 非居住用建物之住宅, 非居住用建物
 - ⑤ Hotel 旅社, 호텔
 - ⑥ Other 其他

- II. Is this house owned or rented? 住宅所有關係, 自家或借家
- ① Owned 自家
 - ② Rented 租家, 借家
 - ③ Other arrangement 其他

Housing units
住宅

- I. Construction material of outer walls 住宅之外壁建築材料, 外壁の建築資材
- ① Wood 木造
 - ② Brick (baked) or stone 磚石, 赤煉瓦或は石造
 - ③ Cement brick or block 洋灰, セメント製品
 - ④ Reinforced concrete 鐵筋, 鐵筋コン크리트
 - ⑤ Other 其他

질서의식의 내면화는 사회를 구성하고 있는 모든 사람의
자발적인 인식과 노력에 의해서만 가능할 것입니다.

- 1982년 전두환대통령 각하 새해 국정연설문 중에서 -

1982년 12월 일 펴냄

1980 인구및주택센서스보고

제 1 권 전수조사
12-5 강원도

펴낸곳 : 경제기획원 조사통계국

1980 Population and Housing Census Report

Vol. 1 Complete Enumeration
12-5 Gangweon Do

Published by: National Bureau of Statistics,
Economic Planning Board, Republic of Korea

박은곳 : 전광산업사

5 - 6 - 48 정간위심의필