

12002429

1980

# 인구및주택센서스보고


제 1 권 전수조사

12-6 충청북도

1980 Population and Housing Census Report

Vol. 1 Complete Enumeration

12-6 Chungcheongbug Do



경제기획원 조사통계국

National Bureau of Statistics  
Economic Planning Board

Republic of Korea



## 국민 교육 현장

우리는 민족 중흥의 역사적 사명을 띠고 이 땅에 태어났다. 조상의 빛난 얼을 오늘에 되살려, 안으로 자주 독립의 자세를 확립하고, 밖으로 인류 공영에 이바지할 때다. 이에, 우리의 나아갈 바를 밝혀 교육의 지표로 삼는다.

성실한 마음과 튼튼한 몸으로, 학문과 기술을 배우고 익히며, 타고난 저마다의 소질을 제발하고, 우리의 처지를 약진의 발판으로 삼아, 창조의 힘과 개혁의 정신을 기른다. 공익과 질서를 앞세우며 능률과 실질을 숭상하고, 경애와 신의에 뿌리박은 상부 상조의 전통을 이어받아, 명랑하고 따뜻한 협동 정신을 복돋운다. 우리의 창의와 협력을 바탕으로 나라가 발전하며, 나라의 융성이 나의 발전의 근본임을 깨달아 자유와 권리에 따르는 책임과 의무를 다하며, 스스로 국가 건설에 참여하고 봉사하는 국민 정신을 드높인다.

반공 민주 정신에 투철한 애국 애족이 우리의 삶의 길이며, 자유 세계의 이상을 실현하는 기반이다. 길이 후손에 물려줄 영광된 통일 조국의 앞날을 내다보며, 신념과 긍지를 지닌 근면한 국민으로서, 민족의 슬기를 모아 줄기찬 노력으로, 새 역사를 창조하자.

## 머 리 말

이 보고서는 1980년 11월 1일 0시를 기준으로 실시한 제 12차 「인구 및 주택 센서스」의 최종 집계결과를 담은 것입니다. 동 센서스는 우리나라 인구의 성별, 연령별, 교육정도별, 혼인상태등 기본 특성과, 가구 및 주택에 관한 사항을 전수를 대상으로 조사하였고, 이와함께 15% 표본에 대하여, 인구의 경제적, 사회적 속성인 경제활동, 출산력 및 인구이동에 관하여 조사하였는 바, 본 보고서는 그중 전수조사에 의한 인구, 가구 및 주택에 관한 조사내용을 집계한 것입니다.

인구 및 주택센서스는 국가의 가장 기본이 되는 통계조사로서, 그 결과는 모든 정책수립에 있어서는 물론 여러가지 학술연구에 기초자료로 이용되고 있습니다. 정부는 이용자에게 가능한 한 빨리 조사결과를 제공하기 위하여 1981년 3월에 인구 및 주택수에 관한 잠정 집계결과를, 1981년 12월에 주요 특성별 조사항목에 대한 2% 표본집계결과를 각각 보고서로 발간한 바 있고, 이번에 이의 최종집계결과를 공표하기에 이르렀습니다.

본 센서스 조사에 적극적으로 호응 협조하여 주신 국민여러분께 이기회를 빌어 감사드리며, 또한 이의 기획, 조사, 결과처리 과정에 참여한 관계자 여러분의 그동안의 노고를 치하하고자 합니다.

1982년 12월

부총리겸 경제기획원장관 김 준 성

## **PREFACE**

This report presents the results of the 1980 Population and Housing Census of the Republic of Korea, conducted as of November 1, 1980. Statistical information on the basic characteristics of the population, households and housing, was collected through a complete enumeration; further, data on economic activity, fertility and migration, on the basis of a 15% sample enumeration. Among them, this publication contains the final results of the complete enumeration on population, households and housing.

The population and housing census provides the most extensive and concrete information on the characteristics of the population and living conditions of all the people.

For earlier use of tentative census data, the Economic Planning Board already released a preliminary report on the number of persons and housing units and an advance report based on a 2% sample tabulation in March and December of 1981, respectively.

On this occasion, I would like to express my deepest appreciation to those who cooperated in the enumeration and to those engaged in the planning, execution, tabulation and publication of the Census.

December 1982

**Kim, Joon Sung**  
Deputy Prime Minister and  
Minister of Economic Planning Board

# 1980년 인구 및 주택센서스 보고

## 제1권 전수조사

### 12-6 충청북도

#### 차 례

조사개요 .....	4	통 계 표 .....	19
1. 연  혁 .....	4	1. 인구에 관한 통계표 .....	19
2. 조사의 법적근거 .....	4	제 1 표 행정구역별 가구 및 인구 .....	20
3. 조사기준 시점 .....	4	제 2 표 연령(각세) 및 성별인구 .....	26
4. 조사지역 .....	5	제 3 표 연령 및 혼인상태별 인구(15세이상) .....	76
5. 조사대상 .....	5	제 4 표 연령 및 교육정도별 인구(6세이상) .....	92
6. 조사항목 .....	5	2. 가구에 관한 통계표 .....	130
7. 조사구 .....	6	제 1 표 점유형태 및 거처의 종류별 가구	
8. 조사방법 .....	6	(일반가구) .....	131
9. 센서스 수행조직 .....	6	제 2 표 거처의 종류, 가구원수 및 사용방수별	
10. 집계 및 보고서 발간 .....	7	가구(일반가구) .....	133
용어해설 .....	7	제 3 표 거처의 종류, 사용식수별 가구 및	
1. 인구에 관한 사항 .....	7	가구원(일반가구) .....	150
가. 연  령 .....	7	제 4 표 거처의 종류 및 취사연료, 난방연료	
나. 혼인상태 .....	7	별 가구(일반가구) .....	156
다. 교육정도 .....	7	제 5 표 행정구역별 문화시설 보유가구(일반	
2. 가구에 관한 사항 .....	7	가구) .....	162
가. 가  구 .....	7	3. 주택에 관한 통계표 .....	163
나. 핵  가족 .....	8	제 1 표 거처의 종류별 거처, 가구, 핵가족	
다. 세대별가구 .....	8	및 가구원 .....	164
라. 사용방수 .....	8	제 2 표 주택의 종류, 건축재료 및 건축연도	
마. 사용식수 .....	8	별 주택 .....	166
바. 취사연료 .....	8	제 3 표 주택의 종류, 외벽재료 및 지붕재료	
사. 난방연료 .....	8	별 주택 .....	183
3. 주택에 관한 사항 .....	8	제 4 표 주택의 종류 및 점유형태별 주택 .....	192
가. 거  처 .....	8	제 5 표 주택의 종류, 거주가구 및 총방수별	
나. 주  택 .....	8	주택 .....	195
다. 주택이외의 거처 .....	8	제 6 표 주택의 종류 및 주택의 부대시설별	
라. 방 .....	9	주택 .....	204
마. 주택의 소유관계 .....	9	제 7 표 주택의 종류, 건축연도 및 난방시설	
바. 주택의 외벽재료 .....	9	별 주택 .....	208
사. 주택의 지붕재료 .....	9	부  록 .....	217
아. 전평 및 대지면적 .....	9	1. 1980년 인구 및 주택센서스 결과 보고 수록	
자. 부대시설 .....	9	통계표 일람 .....	218
		2. 조사표 .....	223

**1980 Population and Housing Census Report**  
**Vol. 1 Complete Enumeration**  
**12-6 Chungcheongbug Do**

**Contents**

<b>Outline of the 1980 Census</b> .....	11	<b>h. Total area of floor space and Total area of housing site</b> .....	17
1. History .....	11	<b>i. Main facilities of housing unit</b> .....	17
2. Legal Basis .....	11	<b>Statistical Tables</b> .....	19
3. Reference Date .....	12	<b>1. Tables on Population</b> .....	19
4. Area covered by Census .....	12	Table 1. Households and Population by Administrative Districts ....	20
5. Population and Housing Units		Table 2. Population by Single-Year Age Groups and Sex .....	26
Enumerated in the census .....	12	Table 3. Population 15 Years of Age and Over by Age and Marital Status .....	76
6. Survey Items .....	12	Table 4. Population 6 Years of Age and Over by Age, School Attendance and Educational Attainment .....	92
7. Enumeration Districts .....	13	<b>2. Tables on Households</b> .....	130
8. Enumeration Procedures .....	13	Table 1. Ordinary Households by Type of Occupation and Living Quarters .....	131
9. Census Organization .....	14	Table 2. Ordinary Households by Type of Living Quarters, Number of Household Members and Rooms Used ....	133
10. Tabulation and Publication .....	14	Table 3. Ordinary Households and Household Members by Type of Living Quarters and Source of Drinking Water .....	150
<b>Explanation of terms</b> .....	15	Table 4. Ordinary Households by Type of Living Quarters, Fuel Used for Cooking and Heating .....	156
1. Population .....	15	Table 5. Ordinary Households by Kind of Household Appliances and Administra-	
a. Age .....	15		
b. Marital status .....	15		
c. School attendance .....	15		
2. Household .....	15		
a. Household .....	15		
b. Conjugal family nucleus .....	15		
c. Number of generations in a house hold .....	15		
d. Number of rooms used .....	16		
e. Source of drinking water .....	16		
f. Cooking fuel .....	16		
g. Heating fuel .....	16		
3. Housing .....	16		
a. Living quarters .....	16		
b. Housing units .....	16		
c. Living quarters other than housing Units .....	16		
d. Room .....	16		
e. Type of Occupation .....	17		
f. Construction materials used for outer wall .....	17		
g. Construction materials used for roof .....	17		

tive Districts .....	162		
<b>3. Tables on Housing .....</b>	<b>163</b>		
Table 1. Living Quarters, House-			
holds, Family Nuclei and			
Household Members by			
Type of Living Quarters ...	164		
Table 2. Housing Units by Type of			
Housing Units, Construction			
Materials Used and Year			
of Construction .....	166		
Table 3. Housing Units by Type			
of Housing Units, Construct-			
ion Materials Used for Outer			
Wall and Roof .....	183		
Table 4. Housing Units by Type of			
Occupation and Housing			
Units .....	192		
		<b>Table 5. Housing Units by Type of</b>	
		Occupation and Housing	
		Units, Number of House-	
		holds Occupied and Total	
		Rooms .....	195
		<b>Table 6. Housing Units by Type of</b>	
		Housing Units and Number	
		of Household Occupied per	
		Housing Units .....	204
		<b>Table 7. Housing Units by Type of</b>	
		Housing Units, Total Area	
		of Floor Space and Number	
		of Occupants .....	208
		<b>Appendix .....</b>	<b>217</b>
		1. Statistical tables presented in the	
		1980 Population and Housing	
		Census .....	218
		2. Questionnaire .....	223



# 조 사 개 요

## 1. 연 령

우리나라의 인구조사는 삼한시대부터 시작하여 삼국시대, 고려 및 조선시대에 이르기까지 소위 호구조사라는 명칭으로 실시되어 왔다. 그러나 현대적 의미의 인구조사인 인구 센서스는 1925년에 처음으로 실시된 후 매 5년 간격으로 그간 12차례에 걸쳐 실시되었으며, 주택에 관한 조사가 함께 시행된 것은 1960년 제 8회 조사때 부터이다.

초기의 센서스는 주로 인구의 기본 현상에 한해서 조사되어 왔으나 점차 조사 범위가 넓어져 60년대에 접어들어서는 인구에 관한 제반 경제, 사회, 문화적

속성까지도 파악될 수 있도록 조사 내용이 크게 늘어나게 되었고, 이에 발맞추어 조사방법과 기술면에 있어서도 발전을 보아 1960년 센서스때부터 표본이론이 도입됨과 동시에 자료처리에 있어서 현대적인 전산처리 방식이 이용되었다.

80년 인구 및 주택센서스에서는 전공과목, 통근(학) 주택시설 등에 관한 조사항목이 새로이 추가 되었으며 경제활동, 출산력 및 인구이동에 관한 사항 이 15%표본조사로 실시 되었다.

〈 실시연도별 인구 및 주택센서스 〉

회수	조사기준일	명 칭	특 징
1	1925. 10. 1	간이국세조사	최초의 인구 센서스 최초로 직업 등 경제활동 사항 포함
2	1930. 10. 1	조선국세조사	
3	1935. 10. 1	조선국세조사	
4	1940. 10. 1	국세조사	
5	1944. 5. 1	간이국세조사	최초로 인구 이동 사항 포함
6	1949. 5. 1	총인구조사	
7	1955. 9. 1	간이 총인구조사	
8	1960. 12. 1	인구 주택국세조사	1) 최초로 주택에 관한 조사실시 2) 노동력개념 설정 3) 경제활동 및 출산력 사항의 20% 표본 집계
9	1966. 10. 1	인구센서스	10% 표본조사병행(경제활동 및 출산력)
10	1970. 10. 1	총인구 및 주택조사	10% 표본조사병행(경제활동, 출산력, 인구이동 및 일부 주택에 관한 사항)
11	1975. 10. 1	총인구 및 주택조사	5% 표본조사병행(경제활동, 출산력, 인구이동 및 일부 주택에 관한 사항)
12	1980. 11. 1	인구 및 주택센서스	15% 표본조사병행(경제활동, 출산력, 인구이동)

## 2. 조사의 법적근거

인구 및 주택센서스는 통계법 제3조에 근거하여 동법시행령 제5조의 규정에 의한 지정통계 제111-11-01호 및 제111-11-02호로 실시되며, 시행에 관한 규정으로 인구 및 주택센서스 시행규칙(경제기획원령 제

52호)이 있다.

## 3. 조사기준 시점

1980년 11월 1일 0시 현재

#### 4 조사지역

대한민국 영토중 행정권이 미치는 전영역에 걸쳐 실시하였다.

#### 5. 조사대상

##### 가. 인구

- 1) 조사기준시점에 대한민국에 거주하는 한국인과 외국인을 상주지에서 조사하였다. 그러나 일정한 상주지가 없는 사람은 조사 당일에 발견된 장소에서 조사하였다.
- 2) 다음과 같은 부재중인 자는 본가에서 조사하였다.
  - 가) 국내에 출장, 여행, 행사등으로 잠시 출타 중인 자
  - 나) 경찰서보호실, 구치소에 들어가 있는 자
  - 다) 예비군, 민방위 또는 방위소집 근무자
  - 라) 병원에 입원중인 환자와 그 보호자 (요양원에서 요양중인 자는 요양원에서 조사 됨)
  - 마) 해외에 여행중인 민간인 (취업, 취학등으로 해외에 머무르고 있는 자는 제외됨)
  - 바) 해외에 출장 및 교육중인 공무원
  - 사) 선박, 항공기, 철도의 탑승승무원
- 3) 전“2)”항에 해당되지 않는 부재자로서 그 부재 이유가 분명하지 않고 부재기간이 1개월 미만인 경우에는 이를 본가에서 조사하였다.
- 4) 다음과 같은 경우는 현거주지에서 조사하여 본가 소재지 인구에 포함 시켰다.
  - 가) 교도소, 소년원에 수감중인 형이 확정된 자
  - 나) 영내 거주군인 또는 전류경찰
  - 다) 해외공관원 및 그 가족
- 5) 다만 외국군인, 군속 및 그 가족, 주한외교관과 국제연합 또는 외국정부의 공무원로 체류중인 자와 그 가족(수행원 포함)은 제외하였다.

##### 나. 주택

조사지역내의 모든 주택을 조사하였다. 주택에는 단독주택, 아파트, 연립주택 및 비거주용 건물내의 주택이 포함된다. 다만 외국군인 및 군속과 외교관들이 살고 있는 주택은 제외하였다.

#### 6. 조사항목

인구, 가구 및 주택에 관한 총 42개 항목을 조사하였다. 그중 전수조사로는 26개 항목에 대하여 실시 되었으며, 인구에 관한 사항중 “7)~22)”의 16개 항목은 15% 표본 지역에서만 적용되었다.

##### 가. 인구에 관한 사항

- 1) 성명
- 2) 가구주와의 관계
- 3) 성별
- 4) 연령
- 5) 혼인상태
- 6) 교육정도
- 7) 전공과목
- 8) 출생지
- 9) 1년전거주지
- 10) 5년전거주지
- 11) 통근·통학여부
- 12) 통근통학지
- 13) 이용교통수단
- 14) 경제활동상태
- 15) 취업여부
- 16) 구직활동
- 17) 경제활동의 종류
- 18) 종사상의 지위
- 19) 직업
- 20) 산업
- 21) 혼인연령
- 22) 총출생아수 : 동거자녀수, 별거자녀수, 사망자녀수

##### 나. 가구에 관한 사항

- 1) 처치의 종류
- 2) 점유형태
- 3) 사용방수
- 4) 사용식수
- 5) 취사연료
- 6) 난방연료
- 7) 문화시설 : 신문, TV세트, 전화, 냉장고, 세탁기, 피아노 또는 오르간, 톨 에어컨
- 8) 심신장애자

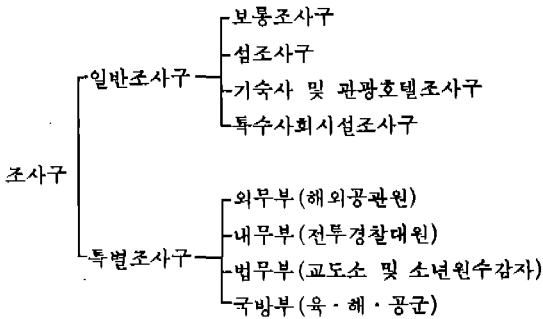
##### 다. 주택에 관한 사항

- 1) 의벽재료

- 2) 지붕재료
- 3) 전경
- 4) 매지면적
- 5) 거주가구수
- 6) 총방수
- 7) 건축시기
- 8) 부대시설
  - 부엌형태, -화장실형태, -목욕시설,
  - 상수도시설, -난방시설

## 7. 조사구

조사원의 담당지역을 명확히 하여 조사대상의 중복과 누락을 방지하기 위하여 조사구를 다음과 같이 나누어 설정하였다.



### 가. 일반조사구

일반인이 거주하는 곳으로 조사원이 자유롭게 활동할 수 있는 지역에 설정된 조사구를 말한다.

- 1) 보통조사구와 섬조사구는 동읍면 단위에서 평균 75가구를 기준으로 지역을 분할하여 설정
- 2) 기숙사 및 관광호텔조사구와 고아원 같은 특수사회시설 조사구는 개별 시설단위로 설정

일 반 조 사 구

	총 수	전수조사구	표본조사구
계	107,763	90,020	17,743
보통 조사구	101,513	88,787	12,726
섬 조사구	1,400	1,233	167
기숙사 및 관광 호텔조사구	3,999	-	3,999
특수사회시설 조사구	851	-	851

### 나. 특별조사구

거주형태가 특별하여 일반인이 자유로이 출입할 수 없는 지역에 설정된 조사구를 말하며, 군부대와 함선, 교도소, 소년원, 경찰서 등 기관 단위별로 조사구를 설정하였고, 해외공관원과 그 가족에 대해서는 주재국별로 조사구를 설정하였다.

## 8. 조사방법

1980년 센서스에서는 전수조사표와 표본조사표 2가지가 사용되었다. 전수조사표는 전조사구의 15%에 해당하는 표본조사구를 제외한 전수조사구에서 사용되었으며 표본조사표는 전수조사표의 조사항목 외에 경제활동출산력 및 인구이동에 관한 조사항목이 추가된 조사표로서 표본조사구에서 사용되었다.

심사기간은 10일로서 2일간은 준비조사기간이고, 나머지 8일간은 본조사 기간이었으며, 조사원이 개별 가구를 방문하여 적합한 응답자에게 조사사항을 질의하여 조사표를 기록하는 면접타계식 조사 방법을 택하였다.

조사원은 조사를 완료한 후 조사표, 종합표 및 요도를 관할 동읍면에 제출하고 조사표를 접수한 동읍면에서는 요계표를 작성하여 이를 각종 표류와 함께 구시군, 시도를 거쳐 경제기획원 조사통계국에 제출하였다.

## 9. 센서스 수행조직

인구 및 주택센서스는 경제기획원 조사통계국 주관하에서 기획되고 수행되었다.

센서스의 시행은 조사구 종류 즉 일반조사구와 특별조사구로 구분하여 이루어졌는데 일반조사구에서는 경제기획원장관의 지휘하에 시·도지사가 그의 관할 구역 내의 센서스 업무를 수행하였다. 일반 조사구에서는 17,000명의 지방기관 공무원으로 구성된 순회지도원의 감독하에 시·도지사의 추천을 받아 경제기획원장관이 임명한 약 63,800명의 조사원이 업무를 담당하였고, 특별조사구에서는 실사업무가 각시설의 장의 책임하에 시설 자체에서 수행되었다.

본 센서스의 기획 및 조사에 관한 자문기구로서 상설 통계 자문기구인 통계위원회외에 80년 센서스를 위하여 주로 대학과 연구 기관의 인구학자, 경제학자 및 통계학자들로 구성된 센서스 자문위원회와, 이용 기관인 정부기관은 물론 연구기관, 경제단체 등이 참여한 센서스 자료 이용자회의가 설치 운영되었다.

## 10. 집계 및 보고서발간

### 가. 잠정보고 및 속보발간

#### 1) "1980인구 및 주택센서스 잠정보고"

조사원이 작성한 종합표를 기초로 동읍면에서작성한 요계표를 이용하여 행정단위(동·읍·면까지)별로 성별인구, 가구 및 거처수를 집계한 것으로 81년 3월에 발간하였다.

#### 2) "1980 인구 및 주택센서스 속보"

표본조사표 중에서 전체의 2%에 해당하는 가구를 추출하여 주요 조사항목만을 우선 집계한 것으로 81년 12월에 발간하였다.

### 나. 최종보고서 발간

#### 1) "1980 인구 및 주택센서스 보고(전수조사)"

### 가) 전국편

1980년 인구 및 주택센서스의 전수조사 항목을 집계한 것으로 인구에 관한 사항 8표, 가구에 관한 사항 9표, 주택에 관한 사항 10표 등 총 27표를 수록하였다.

### 나) 시·도편

전 가)항에 준하여 시도별 별책으로 행정구역울 세분하여 인구, 가구 및 주택에 관한 주요 결과표를 수록 하였다.

#### 2) "1980 인구 및 주택센서스 보고(표본조사)"

전수조사보고에 이어 15% 표본조사 항목을 집계한 것으로 경제활동편(14표), 출산력편(7표) 및 인구가동편(18표)으로 구분하여 각각 발간하였다.

## 용 어 해 설

### 1. 인구에 관한 사항

#### 가. 연 령

1980. 11. 1 현재의 만나이로서 호적상의 연령과는 관계없이 실제 출생한 날을 기준으로 하였다.

#### 나. 혼인상태

15세 이상자에 대하여 호적과 관계없는 사실상의 혼인상태를 말하며 다음과 같이 구분한다.

- 1) 유배우 : 조사당시 결혼하여 배우자가 있는 사람
- 2) 사 별 : 배우자중 한쪽이 사망하여 현재 재혼하지 않고 혼자 살고 있는 사람
- 3) 이 혼 : 배우자가 서로 헤어져서 현재 재혼하지 않고 혼자 살고 있는 사람
- 4) 미 혼 : 아직 결혼한 사실이 없는 사람

#### 다. 교육정도

조사일 현재 만 6세 이상의 자로서 각급 정규학교에서 교육을 받은 정도를 말한다. 정규학교란 문교부장관이 인정한 국민학교(공민학교 포함), 중학교(고등공민학교 포함), 고등학교(구제중학교 포함), 초급대학, 전문학교(구제 전문학교 포함) 대학이상등을 말하며, 정규학교에 취학하지 않았더라도 검정고시등에 합격한 사람은 해당학력을 인정하였으나 이와 다른 양재, 이(미)용, 요리, 자동차, 타자, 재수생을 위한 학원등은 여기에 포함되지 않는다. 재학생은 본조사 당시 실제로 학교에 다니고 있는

사람이며 1학기 이상의 장기 휴학자는 중퇴로 보았다.

### 2. 가구에 관한 사항

#### 가. 가 구

가구란 1인 또는 2인 이상이 모여서 취침, 취사 및 생계를 같이하는 단위를 말한다. 이는 일반가구와 집단가구로 구분된다.

#### 1) 일반가구

1인 또는 2인 이상의 사람들이 가구주를 중심으로 모여 취침, 취사등 생계를 같이하는 단위를 말하며 다음과 같은 가구를 포함한다.

- 가) 가구주와 그 가족만이 살고 있는 가구
- 나) 가구주 및 그 가족과 친족 또는 그밖의 사람(하숙생, 가정부, 종업원등의동거인)이 같이 살고 있는 가구, 단, 동거인이 6인 이상인 경우는 별도의 가구(집단가구)로 보았다.

다) 혈연관계가 없는 5명이하의 사람들이 집단시설이외의거처에서 가구주를 중심으로 같이 살고있는 가구

라) 혼자 살고 있는 가구(단독가구)

#### 2) 집단가구

통상 혈연관계가 없는 2인 이상의 사람들이 모여 기숙사, 교아원등 시설에서 거처를 같이하고 있는 경우와 6인 이상이 동일 거처에서 집단

하숙 또는 자취를 하고 있는 생활단위를 말한다.

나. 핵가족

한가구내의 가족중 다음과 같은 결합을 말한다.

- 1) 자녀가 없는 부부
- 2) 양친과 미혼자녀
- 3) 편친과 미혼자녀

다. 세대별 가구

일반가구에 대하여 가구주와 그 가족의 친족관계에 따라서 다음과 같이 구분하였다.

- 1) 1세대가구: 가구주와 동일세대에 속하는 친족만이 같이 사는 가구
- 2) 2세대가구: 가구주와 그 직계 또는 방계의 친족이 2세대에 걸쳐 같이 사는 가구
- 3) 3세대가구: 가구주와 그 직계 또는 방계의 친족이 3세대에 걸쳐 같이 사는 가구
- 4) 4세대이상 가구: 가구주와 직계 또는 방계의 친족이 4세대이상에 걸쳐 사는 가구

라. 사용방수

주택의 총 방수와는 상관없이 조사대상 가구에서 실제로 주거용으로 사용하고 있는 방수를 말한다.

마. 사용식수

거처내에 식수시설이 설치되었는지의 여부를 불문하고, 조사 대상가구가 실제로 이용하고 있는 식수를 말한다.

바. 취사연료

취사용 연료로서 일년평균하여 시간적으로 가장 많이 사용하는 연료를 말한다. 다만 취사시설이나 도구를 바꾸어서 다른 연료를 사용하게 되는 경우는 기간에 관계없이 그 연료를 조사하였다.

사. 난방연료

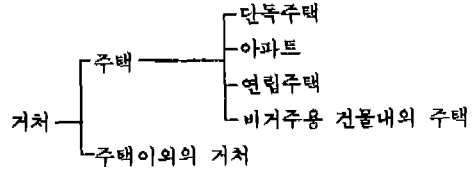
겨울에 주로 사용하는 난방연료를 말한다.

3. 주택에 관한 사항

가. 거 처

사람이 거주하고 있는 모든 장소를 통칭하는 말로서 구조적으로 분리되고 독립된 하나의 거주단위를

말하며 다음과 같이 구분하였다



나. 주 택

한가구가 살 수 있도록 지어진 집으로서 다음의 요건을 갖춘 단독주택, 아파트, 연립주택, 비거주용건물내의 주택을 말한다.

- 첫째: 영구건물
- 둘째: 한개 이상의 방과 부엌
- 셋째: 독립된 출입구
- 넷째: 관습상 소유 또는 매매상의 1단위

- 1) 단독주택  
원칙적으로 한가구만이 생활할 수 있도록 건축 또는 개축된 건물을 말한다.
- 2) 아파트  
하나의 건물내에 다수의 가구가 거주할 수 있도록 건축되어진 4층 이상의 영구건물의 일부로서 원칙적으로 한 가구가 살 수 있도록 구조적으로 분리되고 독립된 주택을 말한다. 단 3층이라도 거주자가 아파트로 알고 있으면 조사하였다.
- 3) 연립주택  
하나의 건물에 두 가구 이상이 거주할 수 있도록 연립하여 건축한 3층이내의 영구 건물내의 일부로서 원칙적으로 한 가구가 살 수 있도록 구조적으로 분리되고 독립된 주택을 말한다.
- 4) 비거주용 건물내의 주택  
영업 및 기타 비거주 목적인 건물내에 사람이 거주할 수 있도록 구획되었거나 개조된 부분으로서 주택의 요건을 갖추고 있는 것을 말한다.

다. 주택이외의 거처

주택의 요건을 갖추지 못하고 있는 거주단위를 통칭하는 말로서 다음과 같은 곳에 한가구가 거주하는 장소를 말한다.

- 1) 호텔, 여관등 숙박업소
- 2) 병원, 기숙사, 수녀원, 사찰(암자는 주택에 포함), 영육아원, 양로원등 공공목적위 하여 세운 집

- 3) 토목공사 현장등 사업목적을 위하여 임시로 세운 집
- 4) 기타(천막, 선박, 토굴, 다리밑, 판자집등)

**라. 방**

방이란 침실, 서재, 식당방, 응접실, 한옥의 대청마루와 같이 사면이 벽으로 차단되어 있는 거주용 공간을 말한다. 그러나 부엌, 통로로 사용되는 복도, 현관, 베란다, 로비, 목욕실, 변소, 다락방, 그리고 점포, 사무실등은 방으로 보지 않는다.

**마. 주택의 소유관계**

- 1) 자기집  
법률상 소유여하를 불문하고 실제 자기 소유로 되어 있는 집을 말하며, 법률상 등기가 되어 있지 않거나 집을 구입한 후 대금이 완불되지 않았더라도 이에 포함된다.
- 2) 전 세  
자기집이 아닌 주택에서 일정액의 현금 또는 기타방법으로 전세금을 내고 일정 계약기간 동안 사용하는 경우이다.
- 3) 월 세  
보증금 유무에 관계없이 매월 집세를 내거나 보증금을 내고 매월 집세를 공제하는 경우를 말한다.
- 4) 기 타  
정부기관, 기업체등에서 소유 또는 관리하면서 무상으로 대여 받았거나 친지로부터 세없이 빌려서 살고 있는 주택을 말한다.

**바. 주택의 외벽재료**

- 주택의 외벽에 주로 사용된 건축재료를 말한다.
- 1) 나무 : 기둥이 나무로 되어 있는 집을 말한다.
  - 2) 적벽돌, 돌 : 구운벽돌(적색, 흑색), 오지벽돌(적색, 흑색)또는 돌로 쌓거나 치장을 한 집을 말한다.
  - 3) 시멘트제품 : 시멘트 벽돌, 시멘트 블록(굵지 않은것)등으로 벽을 쌓거나 타일등으로 치장한 집을 말한다.
  - 4) 철근 콘크리트 : 벽에 사용된 재료와 관계없이 기둥이 철근 콘크리트로 된 집을 말한다.
  - 5) 흙·흙벽돌 : 토담집을 말한다.
  - 6) 기타 : 상기 어느 항에도 속하지 않은 집

**사. 주택의 지붕재료**

주택의 지붕에 주로 사용된 건축재료를 말한다.

- 1) 기와 : 시멘트 또는 구운 기와로 덮힌 집을 말한다.
- 2) 슬레이트 : 각종 형태의 석면, 시멘트 제품의 지붕재료로 덮힌 집을 말한다.
- 3) 슬라브(슬라브기와) : 평슬라브와 경슬라브에 기와를 덮은 집을 말한다.
- 4) 합석 : 양철, 합석판, 알루미늄판 또는 금속판으로 덮힌 집을 말한다.
- 5) 짚·갈대 : 초가집을 말한다.

**아. 건평 및 대지면적**

건평은 주거로 사용되는 부분만을 말한다. 따라서 창고, 외양간, 차고등은 제외한다. 그러나 지하실이라도 사람이 거주하면 이 면적은 포함된다. 대지면적은 텃밭을 제외한 담내의 전면적을 말한다.

**자. 부대시설**

주택내의 주건물에 설치된 시설물을 말한다.

- 1) 부엌시설  
부엌은 음식을 요리할 수 있는 시설을 갖추고 취사 목적으로 사용되는 공간을 말하며 입식부엌은 조리, 취사, 싱크대등 입식시설을 갖춘 부엌을 말한다.
- 2) 변소시설  
정화조를 갖추고 수도시설에 의해 배설물을 씻어내는 시설을 수세식이라고 하며 수세식을 제외한 변소시설을 재래식이라고 한다.
- 3) 난방시설  
주택의 주건물에 설치된 난방시설을 말하며 재래식 아궁이, 연탄아궁이, 연탄보일러, 단독기름보일러, 중앙난방보일러, 기타로 구분된다.
  - 가) 재래시아궁이 : 짚, 나무등을 태워 생기는 열이 직접 온돌장치를 통하게 함으로써 방의 온도를 높이도록 되어 있는 난방시설을 말한다.
  - 나) 연탄아궁이 : 연탄을 태워 생기는 열이 직접 온돌장치를 통하게 함으로써 방의 온도를 높이도록 되어 있는 난방시설을 말한다.
  - 다) 연탄보일러 : 연탄으로 물을 데워서 그것이

배관을 통과하면서 방의 온도를 높이도록 되어 있는 난방시설을 말한다.

- 라) 단독기름보일러 : 석유(경유, 방카 C유 등)를 사용하여 물을 데워서 그것이 배관을 통과하면서 방의 온도를 높이도록 되어 있는 난방시설을 말한다.

마) 중앙난방보일러 : 개별 주택을 위한 난방시설이 아니라 다수의 주택을 동시에 난방시키기 위하여 설치한 대규모의 연탄 또는 기름보일러를 말한다.

바) 기타 : 태양열, 실내난로등 위에 열거되지 아니한 다른 방법에 의한 난방시설을 말한다.

## Outline of the 1980 Census

### 1. History

The performance of population census in Korea dates back to as far as the Sam Han era over two thousand years ago and subsequently to the Koryo and Chosen dynasties. In a modern sense, however, census taking began in 1925. Since then twelve rounds of population censuses have been taken almost every five years, and four housing censuses starting 1960 have also been conducted together with the population censuses.

The early censuses covered only the basic characteristics of the population, such as age, sex and marital status. From 1960 onwards, however, the scope and content of the censuses have gradually broadened and diversified to meet the increasingly growing demand for information on the ever-changing

socioeconomic and cultural characteristics of the population.

In this context, sampling theory and the computer data processing have been utilized since the 1960 census. The introduction of these modern survey methodology and techniques has enabled us to save the time and costs for census operation and provide more detailed and higher quality statistical information.

In the 1980 Population and Housing Census, questions on commuting pattern and more detailed items on education and housing were added in comparison to the previous censuses. Meanwhile, the items on economic activity, fertility and internal migration were surveyed on the basis of 15% sample enumeration.

The following table gives a broad description of Korean censuses chronologically.

Census Year	Reference Date	Census Features	Remarks
1925	Oct. 1	Simplified Population Census	First population census in a modern sense
1930	Oct. 1	Population Census	Included items on economic activity for the first time
1935	Oct. 1	Population Census	
1940	Oct. 1	Population Census	
1944	May. 1	Simplified Population Census	
1949	May. 1	Population Census	Included items on migration for the first time
1955	Sep. 1	Population Census	
1960	Dec. 1	Population & Housing Census	1) First use of sampling theory for 20% sample tabulation on economic activity 2) Established the definition of labor force 3) First housing census
1966	Oct. 1	Population Census	10% sample enumeration on economic activity and fertility
1970	Oct. 1	Population & Housing Census	10% sample enumeration on economic activity, fertility, migration and some items on housing
1975	Oct. 1	Population & Housing Census	5% sample enumeration on economic activity, fertility, migration and some items on housing
1980	Nov. 1	Population & Housing Census	15% sample enumeration on economic activity, fertility and migration

### 2. Legal Basis

The 1980 Population and Housing Census was taken

in accordance with the Statistics Law, Article 3 and its Enforcement Decree, Article 5 which provide the population census and the housing census as



Designated Statistics Nov. 1 and 2 respectively. In addition, Population and Housing Census Enforcement Regulation, Economic Planning Board Order No. 52, was established for the execution of the Population and housing census.

### 3. Reference Date

The 1980 population and Housing Census was taken as of 0:00 a.m. November 1, 1980.

### 4. Area Covered by Census

The census covered the whole area under the administrative jurisdiction of the Republic of Korea, excluding the northern part of the territory of Korea.

### 5. Population and Housing Units Enumerated in the Census

#### a. Population

- 1) The population was counted on the basis of the de jure concept. In the census the de jure population refers to those persons who usually live in an area at the date of census. Persons who had no usual residence were enumerated at the place where they were found at the time of the census.
- 2) Although the following persons were away from home at the time of the census they were enumerated at the usual residence of their family.
  - a) Civilians who were away from home for business or travel.
  - b) Those who were in a police station detention house (not a penitentiary).
  - c) Those who were involved in military reserve corps or civilian defence exercise.
  - d) Those who were travelling abroad at the time of the census (workers and students who were living abroad at the time of the census were excluded).
  - e) Hospital patients and their attendants.
  - f) Government officials abroad for trip or training purposes.
  - g) Crew members in vessels, airplanes and locomotives.
- 3) Those who could not be definitely classified in one of the above categories due to vague reasons for

their absence were enumerated at the usual residence of their family in cases where the duration of their absence was less than one month.

- 4) The following persons were enumerated exceptionally at the following places, but were allocated to the usual residence of their family.
  - a) Persons in a penitentiary or a juvenile detention house
  - b) Military personnel residing in their camps
  - c) Those in police forces residing in their camps
  - d) Korean diplomats and their dependents abroad
- 5) Excluded are foreign military personnel, military civilians and their dependents, foreign diplomatic corps, their suites and their dependents.

#### b. Housing

All housing units within the area defined by the census were canvassed excluding housing units where foreign diplomats and their dependents were living. Housing units were classified into detached dwellings, apartments, town houses and dwelling units in permanent buildings not intended for human habitation.


### 6. Survey Items

Two types of questionnaires were used in the census: a short form including 26 items for the non-sample households and a long form including these same 26 items and 16 additional items for the 15% sample households. The 26 complete count and 16 sample count items (items 7 to 22 in a) are listed below.

#### a. Population

- 1) Name
- 2) Relationship to head of household
- 3) Sex
- 4) Age
- 5) Marital status
- 6) School attendance and educational attainment
- 7) Major field of study
- 8) Place of birth
- 9) Place of residence one year ago
- 10) Place of residence 5 years ago
- 11) Commuting status
- 12) Place of work or schooling
- 13) Means of transportation
- 14) Economic activity status

- 15) Employment status
- 16) Seeking job activity
- 17) Type of activity
- 18) Status of workers
- 19) Occupation
- 20) Industry
- 21) Age at first marriage
- 22) Number of children even born:  
 Children born and living together,  
 Children born living away,  
 Children born but dead



**b. Household**

- 1) Type of living quarters
- 2) Tenure or ownership
- 3) Number of rooms occupied
- 4) Source of drinking water
- 5) Cooking fuel
- 6) Heating fuel
- 7) Kind of household appliances; Newspaper, T.V. set, Telephone, Refrigerator, Washing machine, Piano or organ, Room air-conditioner
- 8) Disability or handicapped

**c. Housing Units**

- 1) Construction material of outer walls
- 2) Construction material of roof
- 3) Total area of floor space
- 4) Total area of housing site
- 5) Number of households in housing unit
- 6) Total number of rooms
- 7) Year of construction
- 8) Facilities installed
  - Kitchen
  - Toilet
  - Bath room
  - Piped water
  - Type of heating system

**a. General EDs**

The general EDs covered all areas where free access was permitted.

- 1) The ordinary EDs were set up to cover the whole area of the territory excluding islands and to comprise, on the average, 75 households in each ED.
- 2) EDs on islands were set up with special consideration for the workload of enumerators and availability of transportation to comprise, on the average, 75 households in each ED.
- 3) Each dormitory and social welfare institution (e.g. ophanage) was designated as a single ED.

Number of General EDs

	Total	Complete EDs	Sample EDs
Total	107,763	90,020	17,743
Ordinary EDs	101,513	88,787	12,726
Island EDs	1,400	1,233	167
Dormitory EDs	3,999	-	3,999
Social welfare institution EDs	851	-	851

**b. Special EDs**

Special EDs were composed of military camps and fleets, police camps and stations, prisons, juvenile detention house and Korean diplomatic and consular offices in foreign countries.

**8. Enumeration Procedures**

In the 1980 census, two kinds of questionnaires were employed, a long form and a short form. The long form questionnaire included items on economic activity, fertility and migration in addition to the items

**7. Enumeration Districts**

The census defined two types of enumeration district(EDs), namely, General EDs and Special EDs which were broken down into sub-groups as follows;

in short form. The long form was used in 15% of the sample enumeration districts and the short form was used in the remaining 85% of the complete enumeration districts.

During the two days prior to the main enumeration period which extended from November 1 to 8 each enumerator canvassed, made a map of his enumeration district and prepared a list of all households.

In the main enumeration, the enumerator called at the household again and completed a questionnaire by interviewing the responsible member of the household.

After completing and examining the questionnaires, the enumerator was requested to compare them with the household list for consistency. The completed questionnaires, household lists and ED maps were then submitted to the Dong, Eub and Myeon offices where they were checked by the census supervisors, and then forwarded to the National Bureau of Statistics through each level of the local government.

## 9. Census Organization

The Census was planned and executed under the authority of the National Bureau of Statistics of the Economic Planning Board. With regard to advisory functions for the 1980 census, two special committee, namely, the Technical Advisory Committee for Census and the Census Data User's Committee were organized to supplement function of the Statistical Council Which is the regular statistical advisory body. The Technical Advisory Committee was composed mainly of demographers, economists and statisticians from universities and research institutes. The main function of the Committee was to review the census plan and make recommendations on the subject content of the census. The Census Data User's Committee included representatives of government agencies, research institutes and business associations.

The system of fieldwork for the census taking was divided into two parts in accordance with the type of EDs. In general EDs the governors of the provinces appointed census officials from their staffs and supervised the census operation under the direct supervision of the Minister of the Economic Planning Board.

Fieldwork for the 1980 census in the general EDs was carried out by approximately 63,800 census

enumerators who were temporarily recruited under the supervision of approximately 17,000 crew leaders who were appoints as census officials from among the permanent staff member of each level of the local administrative hierarchy.

For special EDs, the Census enumeration was carried by the staff members of each institution under the direction of the head of the institution.

## 10. Tabulation and Publication

### a. Preliminary and Advance Reports

#### 1) Preliminary Count of 1980 Population and Housing Census

This report, released in March 1981, was based on the summary sheets prepared by enumerators and contained preliminary counts of population, households and housing units by minor administrative unit (i.e. Dong, Eub, Myeon).

#### 2) Advance Report of 1980 Population and Housing Census

To meet the urgent demand for census data, this report was released in December 1981 based on a 2 percent sample tabulation of the main characteristics on population size and its structure, internal migration, fertility, households and housing units.

### b. Final reports

#### 1) 1980 Population and Housing Census Report (Complete enumeration)

##### a) Report for Whole Country

The report for the whole country contains 9 population tables, 9 household tables and 10 housing tables based on the complete enumeration of the 1980 Population and Housing Census.

##### b) Provincial Report for the Seoul and Busan cities and each of the nine provinces contains the corresponding characteristics as shown in the report for the whole country with more details of each administrative division.

#### 2) 1980 Population and Housing Census Report (Sample enumeration)

Final reports on the 15 percent sample enumeration items are published after the complete count items. These are report on economic activity (14 tables), on fertility (7 tables) and on internal migration (18 tables).

## Explanation of Terms

### 1. Population

#### a. Age

Age is the calculated interval of time between the date of birth and date of the census, expressed in the completed solar years as of November 1, 1980 regardless of one's age of civil registration.

#### b. Marital status

Marital status is based on de facto (concensual) unions for persons 15 years old and over, whether or not the marriage has been registered. The categories of marital status are;

- 1) Married : Person who has a spouse (wife or husband) whether or not the spouse is living in the same household
- 2) Widowed : Person whose spouse has died and who has not remarried.
- 3) Divorced : Person who is divorced and has not remarried
- 4) Never married : Person who has never been married.

#### c. School attendance

All persons 6 years old and over are classified according to the school attendance categories of persons attending school, graduated from school and never attended school. Schools mentioned here refer to any regular educational institutions for systematic education at any level including elementary, junior and senior high schools, colleges and universities and the like approved by the Minister of Education irrespective of whether they are public or private. Those who passed the qualification examination for high school or college entrance are regarded as graduates from junior or high school respectively. However, such organizations for training in particular skills as typing, cooking, dress-making or drivers school, etc. are not included in schools.

### 2. Household

#### a. Household

A household is defined as a person who makes

provision for his own food or other essentials for living, or a group of two or more persons who make common provision for food or other essentials for living. They are divided into ordinary and institutional households.

#### 1) Ordinary household

Ordinary households are defined as households which fall into one of the four following categories.

- a) Head and his/her family
- b) Head, his/her family and persons who have no bloodrelationship to the head (boarder, housemaid, inmate, etc.).  
If more than six boarders are in the same household, the groups of boarders is a separate institutional household.
- c) Head and 5 persons or less who have no bloodrelationship to the head
- d) Persons who live alone (one-person household)

#### 2) Institutional household

An institutional household is defined as a group of two or more persons who are accommodated in a social welfare institution or dormitory for common cause or benefit and a group of more than six boarders who have no bloodrelationship to the head.

#### b. Conjugal family nucleus

A conjugal family nucleus consists of the following combinations:

- 1) A married couple without children
- 2) A married couple with one or more never-married children
- 3) One parent (either father or mother) with one or more never-married children

#### c. Number of generations in a household

Ordinary households are classified on the basis of relationship as follows:

- 1) One generation households
  - a) Married couple only
  - b) Other types of one generation.
- 2) Two generation households
  - a) Married couple with their child (ren)
  - b) One parent with his (her) child (ren)
  - c) Married couple with their parent only

- d) Married couple with one parent only
  - e) Married couple with their child(ren) and brothers or sisters
  - f) Other types of two generations
- 3) Three generation households
- a) Married couple with their child (ren) and parents
  - b) Married couple with their child (ren) and one parent
  - c) Other types of three generations
- 4) More than three generation households

**d. Number of rooms used**

This refers to the actual number of rooms used by the household for living regardless of the total number of rooms in the housing unit.

**e. Source of drinking water**

This refers to the actual source of drinking water used in a household regardless of whether it is located within the living quarters or not.

**f. Cooking fuel**

This refers to the cooking fuel most often used in a household. In cases where a household is using a new cooking fuel due to conversion of cooking tools, the new cooking fuel was enumerated regardless of the duration of use.


**g. Heating fuel**

This refers to heating fuel mainly used in a household during the winter season.

**3. Housing**

**a. Living quarters**

Living quarters are structurally separate and independent places of abode for human habitation. The types of living quarters are classified as follows:



**b. Housing units**

A housing unit is a separate and independent place of abode intended for human habitation by one household.

The four basic characteristics of housing units are:

- a) Permanent structure
  - b) One or more rooms and kitchens
  - c) Independent entrance
  - d) One unit for selling or ownership
- 1) A detached dwelling refers to a separate and independent place of abode intended for human habitation by one household.
- 2) An apartment refers to a dwelling unit intended for human habitation by one household in a four-storeyed building or more consisting of two or more separate and independent abodes. Dwelling units in three-storeyed buildings were counted as apartments, if residents regard the building as an apartment.
- 3) Dwelling units in buildings not intended for human habitation refers to places of abode which meet the basic characteristics of conventional housing units but are located in buildings mostly used for other business purposes than habitation.

**C. Living quarters other than housing units**

Living quarters other than housing unit are structurally separate and independent places of abode which do not meet the basic requirements described above in "b" that were occupied at the time of the census.

They are further classified as follows:

- 1) Hotels, inns and other lodging houses.
- 2) Hospitals, boarding schools, convents, orphanages, homes for the aged, etc.
- 3) Camps established for the housing of workers in mining, agriculture, public works, and other types of enterprises.
- 4) Living quarters not otherwise classifiable (tents, boats, makeshift huts, etc.)

**d. Room**

A room is a space which is enclosed by walls and is designed for human habitation, such as bedrooms, dining rooms, living rooms and floors in traditional Korean house. But kitchens, entrances, verandas, lobbies, bath rooms, toilet rooms, attics, shops and offices are not regarded as rooms.

### e. Type of occupation

#### 1) Owned

- a) Housing units which are actually owned in the name of a member of the household regardless of the legal ownership of the housing unit.
- b) Housing units which are owned by a member of the household but not yet registered, or housing units which are not yet fully paid for are also included in this category.

#### 2) Tenement

Housing unit rented for a specified period in exchange for a certain amount of money or goods.

#### 3) Monthly rent

Housing unit rented for which payment is made each month during the rental period

#### 4) Others

- a) Rent free housing units which are free of charge such as an official residence or company housing quarters for employees.
- b) Housing units which are borrowed from relatives or friends are all included in this category.

### f. Construction materials used for outer wall

This refers to materials mainly used for the outer walls in a housing unit.

#### 1) Wood: Where the pillars are made of wood

#### 2) Brick or stone : Where the outer wall is constructed of or decorated by fired bricks (red or brown), earthenware bricks (red or brown) or stone.

#### 3) Cement bricks : Where the outer wall is made of cement bricks or blocks, or is decorated by tiles.

#### 4) Ferror-concrete : Where the pillars are made of ferror-concrete, regardless of the materials used for the outer wall

#### 5) Earth or earth bricks : "Mud-walled huts" are included in this category

#### 6) Others : Houses not otherwise classifiable

### g. Construction materials used for roof

This refers to materials mainly used in the roof of a housing unit.

#### 1) Roofing tile : Where the roof is made of cement or fired tiles

#### 2) Slate : Where the roof is made of various

type of slates or cement products.

#### 3) Slab(tiled slab) : Where the roof is made of tiled flat slabs or light slabs.

#### 4) Tinplate : Where the roof is made of tinplates, galvanized iron, aluminum or metal sheets.

#### 5) Straw, etc. : Thatched houses are included in this category

### h. Total area of floor space and total area of housing site.

The total area of floor space refers to the portion of the housing unit being utilized for human habitation excluding storage, cowsheds, garrages, etc. Total area of housing site refers to the outdoor space measured inside the fence of the housing unit.

### i. Main facilities of housing unit

#### 1) Kitchen facilities

Kitchen refers to the space which is equipped for preparation of principal meals. Kitchens are divided into two types: modern type, equipped with cooking and dishwashing facilities of western style, and traditional type.

#### 2) Toilet facilities

Toilet facilities are divided into two categories, flush toilets and conventional toilets.

A flush toilet is an installation connected to piped-water into which humans discharge their wastes and from which the wastes are flushed by water.

#### 3) Heating system

Heating system refers to the facilities installed within the main housing unit for space heating and is divided according to the type of fuel and heating equipment used as follows.

#### a) Traditional fuel hole system: This refers to kitchen fire using wood or straw as fuel for heating the floor of the housing unit carrying heat from the kitchen fire through stone pipes running under the floors.

#### b) Coal-briquette fuel hole system: This refers to the same system as the traditional fuel hole system but uses coal-briquettes as fuel.

#### c) Piped coal-briquette boiler system: This refers to a boiler installed to heat the housing unit using coal-briquettes as fuel.

- d) **Piped oil boiler system:** This refers to a boiler system which uses petroleum as fuel.
- e) **Central heating system:** This refers to a boiler system installed for heating more than one housing unit through pipes connected to a common boiler.

- f) **Others:** Others include heating systems which are not included in the above categories such as stoves and solar heatings.

# 인구에 관한 통계표

Tables on population



# 제 1 표 행정구역별

## Table 1. Households and Population

행정구역	총인구 Total Population			한 국 인			
	남 Male	여 Female	인구 Population			인 반 가 구 Household	
			남 Male	여 Female	가 구 Household		
<b>충청북도</b>	1 424 083	724 703	699 380	1 423 381	724 327	699 054	290 941
시							
부	451 807	226 409	225 198	451 368	226 366	225 002	92 663
부	189 768	96 303	93 465	189 589	96 213	93 376	39 015
부	782 508	401 791	380 717	782 424	401 748	380 676	159 263
군							
주	253 192	125 882	127 310	253 008	125 788	127 220	52 255
보령	7 137	3 488	3 649	7 090	3 467	3 623	1 490
보령	4 063	1 898	2 165	4 018	1 874	2 144	817
보령	6 954	3 286	3 468	6 936	3 275	3 661	1 523
보령	3 994	1 958	2 036	3 980	1 949	2 031	883
보령	4 335	2 124	2 211	4 322	2 118	2 204	929
보령	6 859	3 340	3 519	6 852	3 336	3 516	1 444
보령	12 186	6 094	6 092	12 176	6 089	6 087	2 658
보령	25 445	12 850	12 595	25 442	12 849	12 593	5 198
보령	30 700	15 687	15 013	30 700	15 687	15 013	5 797
보령	6 556	3 375	3 181	6 550	3 373	3 177	1 217
보령	12 799	6 446	6 353	12 799	6 446	6 353	2 717
보령	30 104	15 047	15 057	30 090	15 039	15 051	6 673
보령	11 965	6 078	5 887	11 965	6 078	5 887	2 656
보령	21 754	10 797	10 957	21 751	10 796	10 955	4 399
보령	9 281	4 633	4 648	9 278	4 632	4 644	1 924
보령	8 507	4 405	4 102	8 507	4 405	4 102	1 783
보령	4 426	2 268	2 158	4 426	2 268	2 158	885
보령	5 099	2 647	2 452	5 099	2 647	2 452	997
보령	4 276	2 260	2 016	4 276	2 260	2 016	852
보령	14 134	7 158	6 976	14 133	7 157	6 976	2 409
보령	2 507	1 435	1 072	2 507	1 435	1 072	400
보령	15 732	6 451	9 281	15 732	6 451	9 281	3 164
보령	4 502	2 280	2 222	4 502	2 280	2 222	940
<b>충청남도</b>	113 058	57 397	55 701	112 944	57 303	55 641	23 443
시							
내	7 250	3 558	3 692	7 229	3 546	3 683	1 567
내	4 151	2 094	2 057	4 077	2 053	2 024	826
내	25 527	12 875	13 052	25 920	12 872	13 048	5 749
내	8 808	4 545	4 263	8 801	4 541	4 260	1 824
내	10 791	5 622	5 169	10 788	5 619	5 169	2 208
내	15 237	7 660	7 577	15 208	7 638	7 570	3 436
내	4 113	2 112	2 001	4 113	2 112	2 001	804
내	3 776	1 971	1 805	3 776	1 971	1 805	663
내	5 128	2 594	2 574	5 128	2 554	2 574	922
내	8 595	4 370	4 225	8 590	4 368	4 222	1 798
내	4 400	2 256	2 144	4 400	2 256	2 144	805
내	3 233	1 633	1 600	3 233	1 633	1 600	620
내	6 883	3 608	3 275	6 875	3 601	3 274	1 412
내	4 806	2 539	2 267	4 806	2 539	2 267	809
군							
내	85 517	43 330	42 187	85 416	43 275	42 141	16 965
내	9 744	5 011	4 733	9 744	5 011	4 733	1 912
내	4 950	2 427	2 523	4 892	2 397	2 495	975
내	7 445	3 728	3 717	7 445	3 728	3 717	1 512
내	9 614	4 855	4 759	9 585	4 841	4 744	1 936
내	5 921	2 986	2 935	5 917	2 983	2 934	1 279
내	5 059	2 583	2 476	5 059	2 583	2 476	1 020
내	7 695	3 942	3 753	7 695	3 942	3 753	1 473
내	3 671	1 907	1 764	3 671	1 907	1 764	666
내	8 036	4 069	3 967	8 036	4 069	3 967	1 652
내	4 837	2 499	2 338	4 837	2 499	2 338	910
내	7 755	3 870	3 885	7 745	3 862	3 883	1 518
내	4 358	2 219	2 135	4 358	2 219	2 135	862
내	6 432	3 234	3 198	6 432	3 234	3 198	1 222
<b>충청남도</b>	173 454	88 968	84 486	173 447	88 964	84 483	34 549
시							
내	5 640	2 957	2 683	5 640	2 957	2 683	1 202
내	13 051	6 785	6 266	13 051	6 785	6 266	2 643
내	8 905	4 598	4 307	8 905	4 598	4 307	1 737
내	14 194	7 361	6 835	14 194	7 361	6 835	2 687
내	9 765	5 006	4 759	9 765	5 006	4 759	1 909
군							
내	7 759	4 019	3 740	7 759	4 019	3 740	1 604
내	8 074	4 208	3 866	8 074	4 208	3 866	1 575

# 가 구 및 인 구

## by Administrative Districts

Korean						외 국 인 Foreigner					Administrative Districts
Ordinary household			집단가구 Institutional household			가 구 Household	가 구 인 Household members				
가 구 인 Household members		여 Female	가 구 인 Household members		여 Female		남 Male	여 Female			
남 Male	여 Female		남 Male	여 Female							
411 137	718 919	692 218	12 244	5 408	6 836	109	702	376	326	<b>Chungcheongbug Do</b>	
443 752	223 776	219 976	7 616	2 590	5 026	70	439	243	196	Total for Sis	
187 854	95 331	92 523	1 735	882	853	30	179	90	89	Total for Eubs	
779 531	395 812	379 719	2 893	1 936	957	9	84	43	41	Total for Myeons	
246 783	123 900	122 883	6 225	1 888	4 337	26	184	94	90	<b>Cheongju Si</b>	
6 891	3 306	3 585	76	38	38	5	47	21	20	Yeong Bugmunro 2·3 ga Dong	
3 897	1 840	2 057	121	34	87	6	45	24	21	Muhwa·Bugmun 1 Nammun2 ga Dong	
6 844	3 251	3 593	92	24	68	2	18	11	7	Seoun·Nammunro 1 ga Dong	
3 912	1 932	1 980	68	17	51	2	14	9	5	Seomun Dong	
4 309	2 106	2 203	13	12	1	1	13	6	7	Namju Dong	
6 834	3 329	3 505	18	7	11	1	7	4	3	Seogyo Dong	
12 014	5 977	6 037	162	50	2	2	10	5	5	Su Dong	
25 173	12 733	12 440	269	116	153	1	3	1	2	Uam Dong	
30 555	15 596	14 959	145	91	54	-	-	-	-	Naedeong Dong	
6 421	3 297	3 124	129	76	53	1	6	2	4	Yulyang·Sacheon Dong	
12 577	6 337	6 240	222	109	113	-	-	-	-	Tab·Daeseong Dong	
29 848	14 945	14 903	242	94	148	2	14	8	6	Sajig Dong	
11 751	6 090	5 751	214	78	136	-	-	-	-	Sachang Dong	
21 524	10 667	10 857	227	129	98	1	3	1	2	Mochung Dong	
9 278	4 632	4 646	-	-	-	1	3	1	2	Yeongun Dong	
8 507	4 405	4 102	-	-	-	-	-	-	-	Geumcheon Dong	
4 345	2 217	2 128	81	51	30	-	-	-	-	Yongdam·Myeongam Dong	
4 866	2 495	2 371	233	152	81	-	-	-	-	Uncheon·Sinbong Dong	
4 263	2 252	2 011	13	8	5	-	-	-	-	Yongam·yong jeong Dong	
13 949	7 116	6 833	184	41	143	1	1	1	-	Sarunam·Mipyong·Bunpyeong·Sugog Dong	
2 308	1 261	1 047	199	174	25	-	-	-	-	Nongchon·Gaesin Dong	
13 024	6 377	6 647	2 708	74	2 634	-	-	-	-	Gagyong·Bogdae Dong	
3 693	1 829	1 864	809	451	358	-	-	-	-	Bongmyeong·Songjeong Dong	
111 815	56 694	55 121	1 129	609	520	28	154	94	60	<b>Chungju Si</b>	
7 048	3 462	3 586	181	84	97	4	21	12	9	Seongnae·Seongnam·Seongseo Dong	
4 041	2 038	2 003	36	15	21	14	74	41	33	Chungin·Chungeui Dong	
25 744	12 730	12 964	176	92	84	1	7	3	4	Gyohyeon Dong	
8 781	4 522	4 259	20	19	1	1	7	4	3	Yongsan Dong	
10 653	5 579	5 074	135	40	95	1	3	3	-	Jihyeon Dong	
15 065	7 571	7 494	143	67	76	3	29	22	7	Yeogjeon Dong	
4 113	2 112	2 001	-	-	-	-	-	-	-	Hoam·Jig Dong	
3 765	1 964	1 805	7	7	-	-	-	-	-	Danweol·Pung·Gaju Dong	
5 121	2 547	2 574	7	7	-	-	-	-	-	Dalcheon·Yonggwon·Yongdu Dong	
8 418	4 303	4 115	172	65	107	1	5	2	3	Bong bang Dong	
4 316	2 199	2 117	84	57	27	-	-	-	-	Chilgeum·Geumneung Dong	
3 224	1 625	1 599	9	8	1	-	-	-	-	Yeonsu Dong	
6 779	3 514	3 265	96	87	9	3	6	7	1	Moghaeng·Yongtan Dong	
4 743	2 478	2 265	63	61	2	-	-	-	-	Anlim·Jongmin Dong	
85 154	43 182	41 972	262	93	169	16	101	55	46	<b>Jecheon Si</b>	
9 654	4 992	4 662	90	19	71	-	-	-	-	Gyo Dong	
4 875	2 392	2 483	17	5	12	8	58	30	28	Jungang Dong	
7 431	3 726	3 705	14	2	12	-	-	-	-	Namcheon Dong	
9 499	4 807	4 692	86	34	52	6	29	14	15	Myeongseo Dong	
5 917	2 943	2 934	-	-	-	1	4	3	1	Euirim Dong	
5 059	2 583	2 476	-	-	-	-	-	-	-	Youngdu Dong	
7 682	3 932	3 750	13	10	3	-	-	-	-	Donghyeon Dong	
3 605	1 901	1 764	6	6	-	-	-	-	-	Duhag Dong	
8 025	4 058	3 967	11	11	-	-	-	-	-	Cheongjeon Dong	
4 837	2 499	2 338	-	-	-	-	-	-	-	Hwasan 1 Dong	
7 726	3 856	3 870	19	6	13	1	10	8	2	Hwasan 2 Dong	
4 358	2 219	2 139	-	-	-	-	-	-	-	Yeongcheon 1 Dong	
6 426	3 234	3 192	6	-	6	-	-	-	-	Yeongcheon 2 Dong	
173 101	88 800	84 301	346	164	182	1	7	4	3	<b>Cheongweon Gun</b>	
5 640	2 957	2 683	-	-	-	-	-	-	-	Nangseong Myeon	
13 034	6 780	6 254	17	5	12	-	-	-	-	Miweon Myeon	
8 905	4 598	4 307	-	-	-	-	-	-	-	Gadeog Myeon	
14 153	7 320	6 833	43	41	2	-	-	-	-	Namil Myeon	
9 705	5 006	4 759	-	-	-	-	-	-	-	Nami Myeon	
7 755	4 019	3 740	-	-	-	-	-	-	-	Muneui Myeon	
7 987	4 171	3 816	87	37	50	-	-	-	-	Hyeondo Myeon	

# 제 1 표 행정구역별

## Table 1. Households and Population

행정구분	총 인 구 Total Population			한 국 인 Population			
	남 Male	여 Female	인 구	인 구		일 반 가 구 Household	
				남 Male	여 Female		
부양양양부	9 455	4 846	4 609	9 455	4 846	4 609	1 950
부양양양부 산양양양부	16 035	7 996	8 039	16 035	7 996	8 039	3 316
부양양양부 산양양양부	9 498	4 821	4 677	9 498	4 821	4 677	1 821
부양양양부 산양양양부	13 476	6 897	6 779	13 476	6 897	6 779	2 728
부양양양부 산양양양부	10 057	5 082	4 975	10 057	5 082	4 975	2 070
부양양양부 양양양양부	15 388	7 919	7 469	15 388	7 919	7 469	3 063
부양양양부 양양양양부	12 211	6 377	5 834	12 211	6 377	5 834	2 435
부양양양부 양양양양부	19 744	10 096	9 640	19 737	10 092	9 645	3 809
부 양 양 양	80 929	41 746	39 183	80 866	41 716	39 150	16 542
부양양양부 양양양양부	20 853	10 724	10 129	20 829	10 715	10 114	4 240
부양양양부 양양양양부	5 983	3 090	2 893	5 944	3 069	2 875	1 239
부양양양부 양양양양부	3 440	1 829	1 611	3 440	1 829	1 611	726
부양양양부 양양양양부	8 532	4 363	4 169	8 532	4 363	4 169	1 774
부양양양부 양양양양부	6 334	3 225	3 109	6 334	3 225	3 109	1 311
부양양양부 양양양양부	7 229	3 659	3 570	7 229	3 659	3 570	1 451
부양양양부 양양양양부	4 983	2 585	2 398	4 983	2 585	2 398	1 014
부양양양부 양양양양부	2 454	1 318	1 136	2 454	1 318	1 136	555
부양양양부 양양양양부	7 115	3 678	3 437	7 115	3 678	3 437	1 495
부양양양부 양양양양부	8 417	4 370	4 047	8 417	4 370	4 047	1 649
부 양 양 양	5 589	2 905	2 684	5 589	2 905	2 684	1 088
부 양 양 양	91 289	46 565	44 724	91 256	46 549	44 707	18 585
부양양양부 양양양양부	30 703	15 638	15 065	30 685	15 629	15 056	6 134
부양양양부 양양양양부	7 595	3 835	3 760	7 594	3 835	3 759	1 522
부양양양부 양양양양부	4 902	2 285	2 217	4 902	2 285	2 217	982
부양양양부 양양양양부	6 064	3 159	2 905	6 060	3 156	2 904	1 279
부양양양부 양양양양부	9 114	4 659	4 455	9 114	4 659	4 455	1 911
부양양양부 양양양양부	10 261	5 142	5 119	10 261	5 142	5 119	2 123
부양양양부 양양양양부	11 419	5 861	5 558	11 419	5 861	5 558	2 351
부양양양부 양양양양부	5 490	2 781	2 709	5 490	2 781	2 709	1 087
부양양양부 양양양양부	6 141	3 205	2 936	6 131	3 201	2 930	1 196
부 양 양 양	95 073	47 919	47 154	95 046	47 905	47 141	20 212
부양양양부 양양양양부	25 925	13 040	12 885	25 904	13 029	12 875	5 533
부양양양부 양양양양부	7 815	3 904	3 911	7 815	3 904	3 911	1 671
부양양양부 양양양양부	5 430	4 878	4 552	5 424	4 875	4 549	2 058
부양양양부 양양양양부	5 647	2 813	2 834	5 647	2 813	2 834	1 293
부양양양부 양양양양부	5 001	2 530	2 471	5 001	2 530	2 471	1 125
부양양양부 양양양양부	6 743	3 361	3 382	6 743	3 361	3 382	1 493
부양양양부 양양양양부	8 017	4 066	3 951	8 017	4 066	3 951	1 599
부양양양부 양양양양부	3 019	1 517	1 502	3 019	1 517	1 502	637
부양양양부 양양양양부	8 969	4 550	4 419	8 969	4 550	4 419	1 863
부양양양부 양양양양부	5 622	2 841	2 781	5 622	2 841	2 781	1 079
부 양 양 양	8 885	4 419	4 466	8 885	4 419	4 466	1 861
부 양 양 양	64 130	32 873	31 257	64 106	32 862	31 244	13 380
부양양양부 양양양양부	18 454	9 328	9 126	18 430	9 317	9 113	3 936
부양양양부 양양양양부	10 768	5 560	5 208	10 768	5 560	5 208	2 231
부양양양부 양양양양부	7 157	3 741	3 416	7 157	3 741	3 416	1 501
부양양양부 양양양양부	6 394	3 326	3 068	6 394	3 326	3 068	1 317
부양양양부 양양양양부	4 980	2 564	2 416	4 980	2 564	2 416	1 016
부 양 양 양	10 251	5 264	4 987	10 251	5 264	4 987	2 128
부 양 양 양	6 126	3 090	3 036	6 126	3 090	3 036	1 251
부 양 양 양	117 642	59 964	57 678	117 595	59 938	57 657	23 854
부양양양부 양양양양부	14 380	7 268	7 112	14 356	7 257	7 099	2 939
부양양양부 양양양양부	27 145	13 704	13 441	27 122	13 689	13 433	5 355
부양양양부 양양양양부	5 216	2 685	2 531	5 216	2 685	2 531	1 054
부양양양부 양양양양부	5 564	3 046	2 918	5 564	3 046	2 918	1 254
부양양양부 양양양양부	6 437	3 284	3 153	6 437	3 284	3 153	1 372
부양양양부 양양양양부	6 377	3 262	3 135	6 377	3 242	3 135	1 325
부양양양부 양양양양부	5 473	2 804	2 669	5 473	2 804	2 669	1 104
부양양양부 양양양양부	13 491	6 986	6 505	13 491	6 986	6 505	2 708
부양양양부 양양양양부	9 069	4 627	4 442	9 069	4 627	4 442	1 888
부양양양부 양양양양부	5 028	2 613	2 415	5 028	2 613	2 415	1 018
부양양양부 양양양양부	6 303	3 234	3 069	6 303	3 234	3 069	1 265
부양양양부 양양양양부	4 890	2 508	2 382	4 890	2 508	2 382	992
부양양양부 양양양양부	7 869	3 963	3 906	7 869	3 963	3 906	1 580

# 가구 및 인구 (계속)

## by Administrative Districts (Continued)

Korean					외국인 Foreigner				Administrative Districts
Ordinary household			집단가주 Institutional household		가주 Household	가주원 Household members			
가주원 Household members			가주원 Household members			남 Male	여 Female		
남 Male	여 Female		남 Male	여 Female			남 Male	여 Female	
9 434	4 826	4 608	21	20	1	-	-	-	Buyong Myeon
16 017	7 996	8 031	18	10	8	-	-	-	Gangseo Myeon
9 466	4 814	4 652	32	7	25	-	-	-	Gangnae Myeon
13 661	6 389	6 772	15	8	7	-	-	-	Gangoe Myeon
10 020	5 070	4 950	37	12	25	-	-	-	Oksan Myeon
15 388	7 919	7 469	-	-	-	-	-	-	Ochang Myeon
12 211	6 377	5 834	-	-	-	-	-	-	Bugi Myeon
19 661	10 068	9 593	76	24	52	1	7	4	Bugil Myeon
80 295	41 245	39 000	571	421	190	5	63	30	<b>Boeun Gun</b>
20 614	10 555	10 055	215	160	55	3	24	9	Boeun Eub
5 735	2 935	2 800	209	134	75	2	39	21	Naesogli Myeon
3 440	1 429	1 411	-	-	-	-	-	-	Oesogli Myeon
8 498	4 330	4 168	34	33	1	-	-	-	Maro Myeon
10 334	3 225	3 109	-	-	-	-	-	-	Tanbu Myeon
7 225	3 659	3 570	-	-	-	-	-	-	Samsung Myeon
4 967	2 583	2 384	16	2	14	-	-	-	Suhan Myeon
2 369	1 238	1 131	85	80	5	-	-	-	Hoenam Myeon
7 115	3 678	3 437	-	-	-	-	-	-	Hoebug Myeon
8 405	4 358	4 047	12	12	-	-	-	-	Naebug Myeon
5 585	2 905	2 684	-	-	-	-	-	-	Saene Myeon
90 085	45 942	44 113	1 201	607	594	7	33	16	<b>Ogcheon Gun</b>
29 763	15 182	14 581	922	447	475	4	18	9	Ogcheon Eub
7 532	3 832	3 720	42	3	39	1	1	-	Dongi Myeon
4 502	2 285	2 217	-	-	-	-	-	-	Annam Myeon
6 060	3 156	2 904	-	-	-	1	4	3	Annae Myeon
9 114	4 659	4 455	-	-	-	-	-	-	Cheongseong Myeon
10 214	5 105	5 109	47	37	10	-	-	-	Cheongsan Myeon
11 419	5 861	5 558	-	-	-	-	-	-	Iweon Myeon
5 490	2 781	2 709	-	-	-	-	-	-	Gunseo Myeon
5 941	3 081	2 860	190	120	70	1	10	4	Gunbug Myeon
94 780	47 765	46 981	296	136	160	5	27	14	<b>Yeongdong Gun</b>
25 799	12 980	12 875	105	49	56	4	21	11	Yeongdong Eub
7 815	3 904	3 911	-	-	-	-	-	-	Yongsan Myeon
9 346	4 831	4 515	78	44	34	1	6	3	Hwanggan Myeon
5 647	2 813	2 834	-	-	-	-	-	-	Hwanggeum Myeon
4 983	2 513	2 470	18	17	1	-	-	-	Maegog Myeon
6 743	3 361	3 382	-	-	-	-	-	-	Sangchon Myeon
8 017	4 066	3 951	-	-	-	-	-	-	Yanggang Myeon
3 013	1 511	1 502	6	6	-	-	-	-	Yonghwa Myeon
8 951	4 535	4 416	18	15	3	-	-	-	Hagsan Myeon
5 622	2 841	2 781	-	-	-	-	-	-	Yangsan Myeon
8 814	4 414	4 400	71	5	66	-	-	-	Simcheon Myeon
64 025	32 817	31 208	81	45	36	5	24	11	<b>Jincheon Gun</b>
18 379	9 293	9 086	51	24	27	5	24	11	Jincheon Eub
10 768	5 560	5 206	-	-	-	-	-	-	Deogsan Myeon
7 140	3 731	3 409	17	10	7	-	-	-	Chopyeong Myeon
6 394	3 326	3 068	-	-	-	-	-	-	Munbaeg Myeon
4 974	2 558	2 416	6	6	-	-	-	-	Baegog Myeon
10 251	5 264	4 987	-	-	-	-	-	-	Iweol Myeon
6 119	3 085	3 034	7	5	2	-	-	-	Manseung Myeon
117 240	59 749	57 531	315	189	126	8	47	26	<b>Goesan Gun</b>
14 282	7 212	7 070	74	45	29	3	24	11	Goesan Eub
27 094	13 644	13 360	118	45	73	5	23	15	Jungpyeong Eub
5 216	2 685	2 531	-	-	-	-	-	-	Gammul Myeon
5 558	3 043	2 915	6	3	3	-	-	-	Jangyeon Myeon
6 437	3 284	3 153	-	-	-	-	-	-	Yeonpung Myeon
6 370	3 245	3 135	7	7	-	-	-	-	Chilseong Myeon
5 458	2 789	2 669	15	15	-	-	-	-	Mungwang Myeon
13 415	6 931	6 484	76	55	21	-	-	-	Cheongcheon Myeon
9 057	4 615	4 442	12	12	-	-	-	-	Cheongsan Myeon
5 028	2 613	2 415	-	-	-	-	-	-	Doan Myeon
8 303	3 234	3 069	-	-	-	-	-	-	Sari Myeon
4 890	2 508	2 382	-	-	-	-	-	-	Sosu Myeon
7 862	3 956	3 906	7	7	-	-	-	-	Buljeong Myeon

# 제 1 표 행정 구역별

## Table 1. Households and Population

연	상	구	로	총 인 구 Total Population			한 국 인 Population			
				남 Male	여 Female	인 구		인 반 가 구 Household		
						남 Male	여 Female			
96	상	단	.....	96 342	49 194	47 148	96 311	49 179	47 132	19 581
			.....	20 793	10 424	10 369	20 768	10 411	10 357	4 346
			.....	15 857	8 060	7 797	15 857	8 060	7 797	3 173
			.....	7 380	3 780	3 600	7 380	3 780	3 600	1 579
			.....	8 224	4 225	3 999	8 218	4 223	3 995	1 717
			.....	5 614	2 906	2 708	5 614	2 906	2 708	1 092
			.....	8 939	4 588	4 351	8 939	4 588	4 351	1 761
			.....	10 102	5 145	4 957	10 102	5 145	4 957	2 068
			.....	8 069	4 240	3 829	8 069	4 240	3 829	1 539
			.....	11 364	5 826	5 538	11 364	5 826	5 538	2 306
96	상	단	.....	104 056	53 931	50 125	104 048	53 926	50 122	20 846
			.....	8 595	4 445	4 150	8 595	4 445	4 150	1 706
			.....	7 716	4 018	3 698	7 708	4 013	3 695	1 530
			.....	8 433	4 375	4 058	8 433	4 375	4 058	1 686
			.....	10 581	5 623	5 358	10 581	5 623	5 358	2 241
			.....	8 164	4 202	3 962	8 164	4 202	3 962	1 689
			.....	6 150	3 141	3 009	6 150	3 141	3 009	1 196
			.....	8 938	4 562	4 376	8 938	4 562	4 376	1 854
			.....	5 879	3 080	2 799	5 879	3 080	2 799	1 169
			.....	7 486	3 946	3 540	7 486	3 946	3 540	1 430
			.....	10 198	5 351	4 847	10 198	5 351	4 847	1 979
			.....	8 164	4 192	3 972	8 164	4 192	3 972	1 648
			.....	8 514	4 403	4 111	8 514	4 403	4 111	1 706
			.....	4 838	2 593	2 245	4 838	2 593	2 245	1 012
96	상	단	.....	76 456	39 406	37 050	76 456	39 406	37 050	15 551
			.....	11 138	5 818	5 320	11 138	5 818	5 320	2 196
			.....	9 321	4 804	4 517	9 321	4 804	4 517	1 964
			.....	8 402	4 334	4 068	8 402	4 334	4 068	1 756
			.....	7 477	3 816	3 661	7 477	3 816	3 661	1 556
			.....	5 676	2 873	2 803	5 676	2 873	2 803	1 198
			.....	7 119	3 624	3 495	7 119	3 624	3 495	1 444
			.....	15 366	7 974	7 392	15 366	7 974	7 392	3 088
			.....	11 957	6 163	5 794	11 957	6 163	5 794	2 349
96	상	단	.....	72 905	37 528	35 377	72 882	37 516	35 366	15 178
			.....	15 658	8 117	7 541	15 638	8 106	7 532	3 355
			.....	8 874	4 563	4 311	8 874	4 563	4 311	1 889
			.....	6 388	3 316	3 072	6 388	3 316	3 072	1 295
			.....	9 057	4 602	4 455	9 057	4 602	4 455	1 782
			.....	7 353	3 808	3 545	7 353	3 808	3 545	1 521
96	상	단	.....	20 091	10 347	9 744	20 088	10 346	9 742	4 207
			.....	5 361	2 652	2 709	5 361	2 652	2 709	1 129

# 가 구 및 인 구 (계속)

## by Administrative Districts (Continued)

Korean						외 국 인 Foreigner				Administrative Districts
Ordinary household			집단가구 Institutional household			가 구 Household	가 구 원 Household members			
가 구 원 Household members			가 구 원 Household members				남 Male	여 Female		
남 Male	여 Female		남 Male	여 Female						
95 366	48 540	46 826	945	639	306	5	31	15	16	<b>Eumseong Gun</b>
20 538	10 318	10 220	230	93	137	4	25	13	12	Eumseong Eub
15 850	8 054	7 796	7	6	1	-	-	-	-	Geumwang Eub
7 364	3 170	3 594	16	10	6	-	-	-	-	Soi Myeon
8 203	4 210	3 993	15	13	2	1	6	2	4	Weonnam Myeon
5 579	2 872	2 707	35	34	1	-	-	-	-	Maengdong Myeon
8 929	4 586	4 343	10	2	8	-	-	-	-	Daeso Myeon
10 102	5 145	4 957	-	-	-	-	-	-	-	Samseong Myeon
7 457	3 778	3 679	612	462	150	-	-	-	-	Saenggeug Myeon
11 344	5 807	5 537	20	19	1	-	-	-	-	Ganggog Myeon
103 767	53 751	50 016	281	175	106	1	8	5	3	<b>Jungweon Gun</b>
8 595	4 445	4 150	-	-	-	-	-	-	-	Salmi Myeon
7 633	3 983	3 650	75	30	45	1	8	5	3	Sangmo Myeon
8 426	4 372	4 054	7	3	4	-	-	-	-	Iryu Myeon
10 966	5 621	5 345	15	2	13	-	-	-	-	Judeog Myeon
3 164	4 202	3 962	-	-	-	-	-	-	-	Sinni Myeon
6 143	3 136	3 007	7	5	2	-	-	-	-	Noeun Myeon
3 938	4 562	4 376	-	-	-	-	-	-	-	Angseong Myeon
5 066	3 080	2 786	13	-	13	-	-	-	-	Gageum Myeon
7 486	3 946	3 540	-	-	-	-	-	-	-	Geunga Myeon
10 062	5 232	4 830	136	119	17	-	-	-	-	Donglyang Myeon
8 149	4 180	3 969	15	12	3	-	-	-	-	Sancheog Myeon
8 501	4 349	4 102	13	4	9	-	-	-	-	Eonjeong Myeon
4 838	2 593	2 245	-	-	-	-	-	-	-	Sotae Myeon
76 235	39 292	36 943	221	114	107	-	-	-	-	<b>Jeweon Gun</b>
11 075	5 818	5 257	63	-	63	-	-	-	-	Geumseong Myeon
4 303	4 738	4 515	18	16	2	-	-	-	-	Cheongpung Myeon
8 329	4 289	4 040	73	45	28	-	-	-	-	Susan Myeon
7 470	3 809	3 661	7	7	-	-	-	-	-	Deogsan Myeon
5 670	2 867	2 803	6	6	-	-	-	-	-	Hansu Myeon
7 107	3 619	3 488	12	5	7	-	-	-	-	Baegun Myeon
15 354	7 974	7 385	7	-	7	-	-	-	-	Bongyang Myeon
11 922	6 128	5 794	35	35	-	-	-	-	-	Songhae Myeon
72 511	37 188	35 323	371	328	43	2	23	12	11	<b>Danyang Gun</b>
15 625	8 043	7 532	13	13	-	2	20	11	9	Danyang Eub
8 859	4 552	4 307	15	11	4	-	-	-	-	Daegang Myeon
6 367	3 297	3 070	21	19	2	-	-	-	-	Gagog Myeon
9 035	4 588	4 447	22	14	8	-	-	-	-	Yeongchun Myeon
7 353	3 808	3 545	-	-	-	-	-	-	-	Eosangcheon Myeon
19 517	10 204	9 713	294	265	29	-	3	1	2	Maepo Myeon
5 355	2 646	2 709	6	6	-	-	-	-	-	Jeogseong Myeon

## 제 2 표 연령 (각세) 및 성별인구

Table 2. Population by Single-Year Age and Sex

연령 Age	인구 Population		구성비 Percentage distribution		성비 Sex ratio		
	남 Male	여 Female	남 Male	여 Female			
충청북도 Chungcheongbuk Do.	1 423 381	724 327	699 054	100.00	100.00	100.00	103.62
0~4	133 788	69 604	64 184	9.40	9.61	9.18	108.44
0	24 383	13 023	11 760	1.74	1.80	1.68	110.74
1	26 874	13 960	12 914	1.89	1.93	1.85	108.10
2	26 680	13 642	13 038	1.87	1.88	1.87	104.63
3	27 672	14 416	13 256	1.94	1.99	1.90	108.75
4	27 779	14 563	13 216	1.95	2.01	1.89	110.19
5~9	169 772	87 369	82 403	11.93	12.06	11.79	106.03
5	30 375	15 616	14 759	2.13	2.16	2.11	105.81
6	32 647	16 738	15 909	2.29	2.31	2.28	105.21
7	33 544	17 601	16 343	2.38	2.43	2.34	107.70
8	36 418	18 797	17 621	2.56	2.60	2.52	106.67
9	36 388	18 617	17 771	2.56	2.57	2.54	104.76
10~14	187 694	96 903	90 791	13.19	13.38	12.99	106.73
10	36 355	18 787	17 568	2.55	2.59	2.51	106.94
11	39 365	20 191	19 178	2.77	2.79	2.74	105.28
12	37 540	19 056	18 484	2.64	2.63	2.64	103.09
13	36 325	18 681	17 644	2.55	2.58	2.52	105.88
14	38 105	20 188	17 917	2.68	2.79	2.56	112.68
15~19	160 037	86 929	73 108	11.24	12.00	10.46	118.90
15	36 055	19 138	16 921	2.53	2.64	2.42	113.10
16	33 390	17 997	15 393	2.35	2.48	2.20	116.92
17	32 343	17 754	14 589	2.27	2.45	2.09	121.69
18	29 692	16 302	13 390	2.09	2.25	1.92	121.75
19	28 553	15 738	12 815	2.01	2.17	1.83	122.81
20~24	141 354	80 170	61 184	9.93	11.07	8.75	131.03
20	27 878	15 484	12 394	1.96	2.14	1.77	124.93
21	31 342	18 386	12 956	2.20	2.54	1.85	141.91
22	30 738	17 878	12 860	2.16	2.47	1.84	139.02
23	27 468	15 575	11 893	1.93	2.15	1.70	130.96
24	23 928	12 847	11 081	1.68	1.77	1.59	115.94
25~29	56 738	49 703	47 035	6.80	6.86	6.73	105.67
25	23 152	12 016	11 136	1.63	1.86	1.59	107.90
26	19 948	10 514	9 434	1.40	1.45	1.35	111.45
27	16 788	8 490	8 298	1.18	1.17	1.19	102.31
28	21 905	11 305	10 520	1.54	1.57	1.50	108.22
29	14 545	7 298	7 647	1.05	1.01	1.09	95.44
30~34	70 723	36 279	34 444	4.97	5.01	4.93	105.33
30	13 101	6 647	6 454	.92	.92	.92	102.99
31	13 610	6 968	6 642	.96	.96	.95	104.91
32	14 717	7 597	7 120	1.03	1.05	1.02	106.70
33	15 579	8 023	7 556	1.09	1.11	1.08	106.18
34	13 716	7 044	6 672	.96	.97	.95	105.58
35~39	75 983	37 514	38 469	5.34	5.18	5.50	97.52
35	13 193	6 590	6 603	.93	.91	.94	99.80
36	14 072	7 046	7 026	.99	.97	1.01	100.28
37	14 465	7 113	7 352	1.02	.98	1.05	96.75
38	17 189	8 485	8 704	1.21	1.17	1.25	97.48
39	17 064	8 280	8 784	1.20	1.14	1.26	94.26
40~44	84 859	42 511	42 348	5.96	5.87	6.06	100.38
40	15 672	7 810	7 862	1.10	1.08	1.12	99.34
41	18 061	9 036	9 025	1.27	1.25	1.29	100.12
42	17 139	8 587	8 552	1.20	1.19	1.22	100.41
43	16 734	8 474	8 260	1.18	1.17	1.18	102.59
44	17 253	8 604	8 649	1.21	1.19	1.24	99.48

주: 외국인 제외

Note: Excludes foreigners

제 2 표 연령 (각세) 및 성별인구 (계속)

Table 2. Population by Single-Year Age and Sex (continued)

연령 Age	인구 Population		구성비 Percentage distribution		성비 Sex ratio		
	남 Male	여 Female	남 Male	여 Female			
45~49	75 158	35 447	39 711	5.28	4.89	5.68	89.26
45	17 296	8 498	8 798	1.22	1.17	1.26	96.59
46	16 129	7 748	8 381	1.13	1.07	1.20	92.45
47	14 791	7 048	7 743	1.04	.97	1.11	91.02
48	14 674	6 744	7 930	1.03	.93	1.13	85.04
49	12 268	5 409	6 859	.86	.75	.98	78.86
50~54	57 917	26 000	31 917	4.07	3.59	4.57	81.46
50	11 554	5 183	6 371	.81	.72	.91	81.35
51	12 693	5 476	7 017	.89	.78	1.00	80.89
52	11 556	5 153	6 403	.81	.71	.92	80.48
53	10 619	4 739	5 880	.75	.65	.84	80.60
54	11 495	5 249	6 246	.81	.72	.89	84.04
55~59	52 359	24 617	27 742	3.68	3.40	3.97	88.74
55	10 605	4 900	5 705	.75	.68	.82	85.89
56	10 338	4 860	5 478	.73	.67	.78	88.72
57	10 561	4 984	5 577	.74	.69	.80	89.37
58	10 291	4 871	5 420	.72	.67	.78	89.87
59	10 564	5 002	5 562	.74	.69	.80	89.93
60~64	41 931	19 837	22 094	2.95	2.74	3.16	89.78
60	8 861	4 130	4 731	.62	.57	.68	87.30
61	7 707	3 600	4 027	.54	.51	.58	91.38
62	8 227	3 895	4 332	.58	.54	.62	89.91
63	8 389	3 965	4 424	.59	.55	.63	89.62
64	8 747	4 167	4 580	.61	.58	.66	90.98
65~69	32 588	14 973	17 615	2.29	2.07	2.52	85.00
65	7 330	3 464	3 866	.51	.48	.55	89.60
66	6 581	3 050	3 531	.46	.42	.51	86.38
67	6 674	3 050	3 624	.47	.42	.52	84.16
68	6 131	2 814	3 317	.43	.39	.47	84.84
69	5 872	2 595	3 277	.41	.36	.47	79.19
70~74	22 368	9 468	12 900	1.57	1.31	1.85	73.40
70	5 367	2 367	3 000	.38	.33	.43	78.90
71	5 165	2 255	2 910	.36	.31	.42	77.49
72	4 558	1 899	2 659	.32	.26	.38	71.42
73	3 619	1 476	2 143	.25	.20	.31	68.88
74	3 659	1 471	2 188	.26	.20	.31	67.23
75~79	11 922	4 483	7 439	.84	.62	1.06	60.26
75	3 059	1 225	1 834	.21	.17	.26	86.79
76	2 434	957	1 477	.17	.13	.21	84.79
77	2 224	855	1 369	.16	.12	.20	62.45
78	2 114	743	1 371	.15	.10	.20	54.19
79	2 091	703	1 388	.15	.10	.20	50.65
80~84	5 707	1 848	3 859	.40	.26	.55	47.89
80	1 498	531	967	.11	.07	.14	54.91
81	1 393	459	934	.10	.06	.13	49.14
82	1 173	372	801	.08	.05	.11	46.44
83	957	290	667	.07	.04	.10	43.48
84	686	196	490	.05	.03	.07	40.00
85이상 and over	2 483	672	1 811	.17	.09	.26	37.11
미상 Unknown	-	-	-	-	-	-	-



제 2 표 연령 (각세) 및 성별인구 (계속)

Table 2. Population by Single-Year Age and Sex (continued)

연령 Age	인구 Population		구성비 Percentage distribution		성비 Sex ratio		
	남 Male	여 Female	남 Male	여 Female			
시 부 Total for Sis.....	451 368	226 366	225 002	100.00	100.00	100.00	100.61
0~4.....	46 302	23 973	22 329	10.26	10.59	9.92	107.36
0.....	9 350	4 853	4 497	2.07	2.14	2.00	107.92
1.....	9 677	4 984	4 693	2.14	2.20	2.09	106.20
2.....	9 209	4 683	4 526	2.04	2.07	2.01	103.47
3.....	9 082	4 779	4 303	2.01	2.11	1.91	111.06
4.....	8 984	4 674	4 310	1.99	2.06	1.92	108.45
5~9.....	52 259	26 965	25 294	11.58	11.91	11.24	106.61
5.....	9 701	5 041	4 660	2.15	2.23	2.07	108.18
6.....	10 143	5 174	4 969	2.25	2.29	2.21	104.13
7.....	10 388	5 391	4 997	2.30	2.38	2.22	107.88
8.....	11 102	5 699	5 403	2.46	2.52	2.40	105.48
9.....	10 925	5 660	5 265	2.42	2.50	2.34	107.50
10~14.....	54 159	28 664	25 495	12.00	12.66	11.33	112.43
10.....	10 687	5 667	5 020	2.37	2.50	2.23	112.89
11.....	11 292	5 943	5 349	2.50	2.63	2.38	111.10
12.....	10 712	5 657	5 055	2.37	2.50	2.25	111.91
13.....	10 463	5 489	4 974	2.32	2.42	2.21	110.35
14.....	11 005	5 908	5 097	2.44	2.61	2.27	115.91
15~19.....	62 433	32 445	29 988	13.83	14.33	13.33	108.19
15.....	11 650	6 233	5 417	2.58	2.75	2.41	115.06
16.....	13 121	6 839	6 282	2.91	3.02	2.79	108.87
17.....	13 352	6 934	6 418	2.96	3.06	2.85	108.04
18.....	12 385	6 371	6 014	2.74	2.81	2.67	105.94
19.....	11 925	6 068	5 857	2.64	2.68	2.60	103.60
20~24.....	51 424	25 251	26 173	11.39	11.15	11.63	96.48
20.....	11 287	5 581	5 706	2.50	2.47	2.54	97.81
21.....	11 313	5 408	5 705	2.51	2.48	2.54	98.30
22.....	10 665	5 187	5 678	2.36	2.29	2.43	94.69
23.....	9 489	4 668	4 821	2.10	2.06	2.14	96.83
24.....	8 670	4 207	4 463	1.92	1.86	1.98	94.26
25~29.....	37 588	18 736	18 852	8.33	8.28	8.38	99.38
25.....	8 645	4 187	4 458	1.92	1.85	1.98	93.92
26.....	7 859	4 020	3 839	1.74	1.78	1.71	104.71
27.....	6 632	3 264	3 368	1.47	1.44	1.50	96.91
28.....	8 643	4 401	4 242	1.91	1.94	1.89	103.75
29.....	5 809	2 864	2 945	1.29	1.27	1.31	97.25
30~34.....	27 538	14 017	13 521	6.10	6.19	6.01	103.67
30.....	5 126	2 610	2 516	1.14	1.15	1.12	103.74
31.....	5 225	2 627	2 598	1.16	1.16	1.15	101.12
32.....	5 740	2 943	2 797	1.27	1.30	1.24	105.22
33.....	6 117	3 061	3 056	1.36	1.35	1.36	100.16
34.....	5 330	2 776	2 554	1.18	1.23	1.14	108.69
35~39.....	26 673	13 407	13 266	5.91	5.92	5.90	101.06
35.....	4 884	2 443	2 441	1.08	1.08	1.08	100.08
36.....	5 208	2 642	2 566	1.15	1.17	1.14	102.96
37.....	5 111	2 570	2 541	1.13	1.14	1.13	101.14
38.....	5 806	2 953	2 853	1.29	1.30	1.27	103.51
39.....	5 664	2 799	2 865	1.25	1.24	1.27	97.70
40~44.....	25 575	13 147	12 428	5.67	5.81	5.52	105.79
40.....	5 024	2 578	2 446	1.11	1.14	1.09	105.40
41.....	5 608	2 832	2 776	1.24	1.25	1.23	102.02
42.....	5 150	2 716	2 434	1.14	1.20	1.08	111.59
43.....	4 908	2 525	2 383	1.09	1.12	1.06	105.96
44.....	4 885	2 496	2 389	1.08	1.10	1.06	104.48

제 2 표 연령 (각세) 및 성별인구 (계속)

Table 2. Population by Single-Year Age and Sex (continued)

연령 Age	인구 Population			구성비 Percentage distribution			성비 Sex ratio
	남 Male	여 Female	구 구	남 Male	여 Female	성 성	
45-49	19 447	9 500	9 947	4.31	4.20	4.42	95.51
45	4 620	2 388	2 232	1.02	1.05	.99	106.99
46	4 160	2 047	2 113	.92	.90	.94	96.88
47	3 868	1 904	1 964	.86	.84	.87	96.95
48	3 711	1 753	1 958	.82	.77	.87	89.53
49	3 088	1 408	1 680	.68	.62	.75	83.81
50-54	13 652	6 170	7 482	3.02	2.73	3.33	82.46
50	2 831	1 273	1 558	.63	.56	.69	81.71
51	3 069	1 411	1 658	.68	.62	.74	85.10
52	2 714	1 189	1 525	.60	.53	.68	77.97
53	2 376	1 056	1 320	.53	.47	.59	80.00
54	2 662	1 241	1 421	.59	.55	.63	87.33
55-59	11 201	5 111	6 090	2.48	2.26	2.71	83.92
55	2 400	1 067	1 333	.53	.47	.59	80.05
56	2 206	1 012	1 194	.49	.45	.53	84.76
57	2 316	1 070	1 246	.51	.47	.55	85.87
58	2 186	1 012	1 174	.48	.45	.52	86.20
59	2 093	950	1 143	.46	.42	.51	83.11
60-64	8 302	3 602	4 700	1.84	1.59	2.09	76.64
60	1 751	757	994	.39	.33	.44	76.16
61	1 525	676	849	.34	.30	.38	79.62
62	1 687	746	941	.37	.33	.42	79.28
63	1 666	713	953	.37	.31	.42	74.82
64	1 673	710	963	.37	.31	.43	73.73
65-69	6 524	2 597	3 927	1.45	1.15	1.75	66.13
65	1 418	594	824	.31	.26	.37	72.09
66	1 364	551	813	.30	.24	.36	67.77
67	1 364	543	821	.30	.24	.36	66.14
68	1 219	489	730	.27	.22	.32	66.99
69	1 159	420	739	.26	.19	.33	56.83
70-74	4 481	1 610	2 871	.99	.71	1.28	56.08
70	1 027	389	638	.23	.17	.28	60.97
71	1 073	399	674	.24	.18	.30	59.20
72	941	323	618	.21	.14	.27	52.27
73	703	252	451	.16	.11	.20	55.88
74	737	247	490	.16	.11	.22	50.41
75-79	2 331	754	1 577	.52	.33	.70	47.81
75	582	189	393	.13	.08	.17	48.09
76	493	180	313	.11	.08	.14	57.51
77	465	143	322	.10	.06	.14	44.41
78	386	133	253	.09	.06	.11	52.57
79	405	109	296	.09	.05	.13	36.82
80-84	1 045	308	737	.23	.14	.33	41.79
80	270	83	187	.06	.04	.08	44.39
81	248	78	170	.05	.03	.08	45.88
82	220	64	156	.05	.03	.07	41.03
83	181	51	130	.04	.02	.06	39.23
84	126	32	94	.03	.01	.04	34.04
85이상 and over	434	109	325	.10	.05	.14	33.54
미상 Unknown	-	-	-	-	-	-	-

제 2 표 연령 (각세) 및 성별인구 (계속)

Table 2. Population by Single-Year Age and Sex (continued)

연령 Age	인구 Population		구성비 Percentage distribution		성비 Sex ratio		
	남 Male	여 Female	남 Male	여 Female			
합 부 Total for Eubs .....	189 589	96 213	93 376	100.00	100.00	100.00	103.04
0 ~ 4 .....	18 746	9 778	8 968	9.89	10.16	9.60	109.03
0 .....	3 558	1 880	1 678	1.88	1.95	1.80	112.04
1 .....	3 877	2 002	1 875	2.04	2.08	2.01	106.77
2 .....	3 752	1 928	1 824	1.98	2.00	1.95	105.70
3 .....	3 877	2 014	1 863	2.04	2.09	2.00	108.11
4 .....	3 682	1 954	1 728	1.94	2.03	1.85	113.08
5 ~ 9 .....	22 830	11 599	11 231	12.04	12.06	12.03	103.28
5 .....	4 073	2 115	1 958	2.15	2.20	2.10	108.02
6 .....	4 451	2 272	2 179	2.35	2.36	2.33	104.27
7 .....	4 594	2 345	2 249	2.42	2.44	2.41	104.27
8 .....	4 792	2 437	2 355	2.53	2.53	2.52	103.48
9 .....	4 920	2 430	2 490	2.60	2.53	2.67	97.59
10 ~ 14 .....	24 175	12 361	11 814	12.75	12.85	12.65	104.63
10 .....	4 717	2 431	2 286	2.49	2.53	2.45	106.34
11 .....	5 013	2 583	2 430	2.64	2.68	2.60	106.30
12 .....	4 868	2 452	2 396	2.56	2.55	2.57	102.34
13 .....	4 679	2 319	2 360	2.47	2.41	2.53	98.26
14 .....	4 918	2 576	2 342	2.59	2.68	2.51	109.95
15 ~ 19 .....	21 680	11 749	9 931	11.44	12.21	10.64	118.31
15 .....	4 722	2 410	2 312	2.49	2.50	2.48	104.24
16 .....	4 629	2 525	2 104	2.44	2.62	2.25	120.01
17 .....	4 564	2 560	2 036	2.42	2.66	2.18	125.74
18 .....	4 172	2 309	1 863	2.20	2.40	2.00	123.94
19 .....	3 561	1 945	1 616	1.88	2.02	1.73	120.36
20 ~ 24 .....	18 477	10 188	8 289	9.75	10.59	8.88	122.91
20 .....	3 426	1 899	1 527	1.81	1.97	1.64	124.36
21 .....	4 049	2 319	1 730	2.14	2.41	1.85	134.05
22 .....	4 033	2 253	1 780	2.13	2.34	1.91	126.57
23 .....	3 666	2 004	1 660	1.93	2.08	1.78	120.84
24 .....	3 303	1 711	1 592	1.74	1.78	1.70	107.47
25 ~ 29 .....	13 954	7 028	6 926	7.36	7.30	7.42	101.47
25 .....	3 344	1 705	1 639	1.76	1.77	1.76	104.03
26 .....	2 827	1 442	1 385	1.49	1.50	1.48	104.12
27 .....	2 431	1 188	1 243	1.28	1.23	1.33	95.58
28 .....	3 133	1 628	1 505	1.65	1.69	1.61	108.17
29 .....	2 219	1 065	1 154	1.17	1.11	1.24	92.29
30 ~ 34 .....	10 562	5 431	5 131	5.57	5.64	5.49	105.85
30 .....	1 992	1 011	981	1.05	1.05	1.05	103.06
31 .....	2 124	1 083	1 041	1.12	1.13	1.11	104.03
32 .....	2 163	1 109	1 054	1.14	1.14	1.13	105.22
33 .....	2 275	1 163	1 112	1.20	1.21	1.19	104.59
34 .....	2 008	1 065	943	1.06	1.11	1.01	112.94
35 ~ 39 .....	10 408	5 207	5 201	5.49	5.41	5.57	100.12
35 .....	1 847	925	922	.97	.96	.99	100.33
36 .....	1 943	973	970	1.02	1.01	1.04	100.31
37 .....	2 043	1 022	1 021	1.08	1.06	1.09	100.10
38 .....	2 306	1 156	1 150	1.22	1.20	1.23	100.52
39 .....	2 269	1 131	1 138	1.20	1.18	1.22	99.38
40 ~ 44 .....	11 110	5 683	5 427	5.86	5.91	5.81	104.72
40 .....	2 055	1 025	1 030	1.08	1.07	1.10	99.51
41 .....	2 497	1 303	1 194	1.32	1.35	1.28	109.13
42 .....	2 144	1 082	1 062	1.13	1.12	1.14	101.88
43 .....	2 176	1 125	1 051	1.15	1.17	1.13	107.04
44 .....	2 238	1 148	1 090	1.18	1.19	1.17	105.32

제 2 표 연령 (각세) 및 성별인구 (계속)

Table 2. Population by Single-Year Age and Sex (continued)

연령 Age	인구 Population		구성비 Percentage distribution			성비 Sex ratio	
	남 Male	여 Female	남 Male	여 Female	성비 Sex ratio		
45~49	9 496	4 580	4 916	5.01	4.76	5.26	93.17
45	2 129	1 056	1 073	1.12	1.10	1.15	98.42
46	1 969	946	1 023	1.04	.98	1.10	92.47
47	1 805	916	889	.95	.95	.95	103.04
48	1 904	897	1 007	1.00	.93	1.08	89.08
49	1 689	765	924	.89	.80	.99	82.79
50~54	7 353	3 305	4 048	3.88	3.44	4.36	81.65
50	1 492	604	828	.79	.69	.89	80.19
51	1 609	703	906	.85	.73	.97	77.59
52	1 479	677	802	.78	.70	.86	84.41
53	1 341	631	710	.71	.66	.76	88.87
54	1 432	630	802	.76	.65	.86	78.55
55~59	6 630	3 143	3 487	3.50	3.27	3.73	90.13
55	1 358	609	749	.72	.63	.80	81.31
56	1 314	610	704	.69	.63	.75	86.65
57	1 361	663	698	.72	.69	.75	94.99
58	1 206	607	599	.64	.63	.64	101.34
59	1 391	654	737	.73	.68	.79	88.74
60~64	5 155	2 470	2 685	2.72	2.57	2.88	91.99
60	1 140	559	581	.60	.58	.62	96.21
61	958	472	486	.51	.49	.52	97.12
62	1 048	493	555	.55	.51	.59	88.83
63	970	476	494	.51	.49	.53	96.36
64	1 039	470	569	.55	.49	.61	82.60
65~69	3 968	1 828	2 140	2.09	1.90	2.29	85.42
65	890	434	456	.47	.45	.49	95.18
66	805	380	425	.42	.39	.46	89.41
67	805	374	431	.42	.39	.46	86.77
68	782	352	430	.41	.37	.46	81.86
69	686	288	398	.36	.30	.43	72.36
70~74	2 658	1 092	1 566	1.40	1.13	1.68	69.73
70	650	272	378	.34	.28	.40	71.96
71	598	268	330	.32	.28	.35	81.21
72	534	211	323	.28	.22	.35	65.33
73	431	162	269	.23	.17	.29	60.22
74	445	179	266	.23	.19	.28	67.29
75~79	1 415	503	912	.75	.52	.98	55.15
75	372	148	224	.20	.15	.24	66.07
76	283	94	189	.15	.10	.20	49.74
77	257	95	162	.14	.10	.17	58.64
78	250	80	170	.13	.08	.18	47.06
79	253	86	167	.13	.09	.18	51.50
80~84	683	192	491	.36	.20	.53	39.10
80	178	60	118	.09	.06	.13	50.85
81	163	39	124	.09	.04	.13	31.45
82	133	40	93	.07	.04	.10	43.01
83	117	28	89	.06	.03	.10	31.46
84	92	25	67	.05	.03	.07	37.31
85이상 and over	289	76	213	.15	.08	.23	35.68
미상 Unknown	-	-	-	-	-	-	-

제 2 표 연령 (각세) 및 성별인구 (계속)  
Table 2. Population by Single-Year Age and Sex (continued)

연령 Age	인구 Population		구성비 Percentage distribution			성비 Sex ratio	
	남 Male	여 Female	남 Male	여 Female	성비 Sex ratio		
면 구 Total for Myeons	782 424	401 768	340 676	100.00	100.00	100.00	105.54
0~4	68 740	35 853	32 887	8.79	8.92	8.64	109.02
0	11 875	6 290	5 585	1.52	1.57	1.47	112.62
1	13 320	6 974	6 346	1.70	1.74	1.67	109.90
2	13 719	7 031	6 688	1.75	1.75	1.76	105.13
3	14 713	7 623	7 090	1.88	1.90	1.86	107.52
4	15 113	7 935	7 178	1.93	1.98	1.89	110.55
5~9	94 683	46 805	45 878	12.10	12.15	12.05	106.38
5	16 601	8 460	8 141	2.12	2.11	2.14	103.92
6	18 053	9 292	8 761	2.31	2.31	2.30	106.06
7	18 962	9 865	9 097	2.42	2.46	2.39	108.44
8	20 524	10 661	9 863	2.62	2.65	2.59	108.09
9	20 543	10 527	10 016	2.63	2.62	2.63	105.10
10~14	109 360	55 878	53 482	13.98	13.91	14.05	104.48
10	20 951	10 689	10 262	2.68	2.66	2.70	104.16
11	23 064	11 665	11 399	2.95	2.90	2.99	102.33
12	21 980	10 947	11 033	2.81	2.72	2.90	99.22
13	21 183	10 873	10 310	2.71	2.71	2.71	105.46
14	22 182	11 704	10 478	2.84	2.91	2.75	111.70
15~19	75 924	42 735	33 189	9.70	10.64	8.72	128.76
15	19 687	10 495	9 192	2.52	2.61	2.41	114.18
16	15 640	8 633	7 007	2.00	2.15	1.84	123.21
17	14 395	8 260	6 135	1.84	2.06	1.61	134.64
18	13 135	7 622	5 513	1.68	1.90	1.45	138.26
19	13 067	7 725	5 342	1.67	1.92	1.40	144.61
20~24	71 453	44 731	26 722	9.13	11.13	7.02	167.39
20	13 165	8 004	5 161	1.68	1.99	1.36	155.09
21	15 980	10 459	5 521	2.04	2.60	1.45	189.44
22	16 040	10 438	5 602	2.05	2.60	1.47	186.33
23	14 313	8 901	5 412	1.83	2.22	1.42	164.47
24	11 955	6 929	5 026	1.53	1.72	1.32	137.86
25~29	45 196	23 939	21 257	5.78	5.96	5.58	112.62
25	11 163	6 124	5 039	1.43	1.92	1.32	121.53
26	9 262	5 052	4 210	1.18	1.26	1.11	120.00
27	7 725	4 038	3 687	.99	1.01	.97	109.52
28	10 129	5 356	4 773	1.29	1.33	1.25	112.21
29	6 917	3 369	3 548	.88	.84	.93	94.95
30~34	32 623	16 831	15 792	4.17	4.19	4.15	106.58
30	5 983	3 026	2 957	.76	.75	.78	102.33
31	6 261	3 258	3 003	.80	.81	.79	108.49
32	6 814	3 545	3 269	.88	.86	.86	108.44
33	7 187	3 799	3 388	.92	.95	.89	112.13
34	6 378	3 203	3 175	.82	.80	.83	100.88
35~39	38 902	18 900	20 002	4.97	4.70	5.25	94.49
35	6 462	3 222	3 240	.83	.80	.85	99.44
36	6 921	3 431	3 450	.88	.85	.92	98.31
37	7 311	3 521	3 790	.93	.88	1.00	92.90
38	9 077	4 376	4 701	1.16	1.09	1.23	93.09
39	9 131	4 350	4 781	1.17	1.04	1.26	90.99
40~44	48 174	23 681	24 493	6.16	5.89	6.43	96.68
40	8 593	4 207	4 386	1.10	1.05	1.15	95.92
41	9 956	4 901	5 055	1.27	1.22	1.33	96.95
42	9 845	4 789	5 056	1.26	1.19	1.33	94.72
43	9 650	4 824	4 826	1.23	1.20	1.27	99.96
44	10 130	4 960	5 170	1.29	1.23	1.36	95.94

제 2 표 연령 (각세) 및 성별인구 (계속)

Table 2. Population by Single-Year Age and Sex (continued)

연령 Age	인구 Population		구성비 Percentage distribution			성비 Sex ratio	
	남 Male	여 Female		남 Male	여 Female		
45~49	46 215	21 367	24 848	5.91	5.32	6.53	85.99
45	10 547	5 054	5 493	1.35	1.26	1.44	92.01
46	10 000	4 755	5 245	1.28	1.18	1.38	90.66
47	9 118	4 228	4 890	1.17	1.05	1.28	86.46
48	9 059	4 094	4 965	1.16	1.02	1.30	82.46
49	7 491	3 236	4 255	.96	.81	1.12	76.05
50~54	36 912	16 525	20 387	4.72	4.11	5.36	81.06
50	7 231	3 246	3 985	.92	.81	1.05	81.46
51	8 015	3 562	4 453	1.02	.89	1.17	79.99
52	7 363	3 287	4 076	.94	.82	1.07	80.64
53	6 902	3 052	3 850	.88	.76	1.01	79.27
54	7 401	3 378	4 023	.95	.84	1.06	83.97
55~59	34 528	16 363	18 165	4.41	4.07	4.77	90.08
55	6 847	3 224	3 623	.88	.80	.95	88.99
56	6 818	3 238	3 580	.87	.81	.94	90.43
57	6 884	3 251	3 633	.88	.81	.95	89.49
58	6 899	3 252	3 647	.88	.81	.96	89.17
59	7 080	3 398	3 682	.90	.85	.97	92.29
60~64	28 474	13 765	14 709	3.64	3.43	3.86	93.58
60	5 970	2 814	3 156	.76	.70	.83	89.16
61	5 224	2 532	2 692	.67	.63	.71	94.06
62	5 492	2 656	2 836	.70	.66	.74	93.65
63	5 753	2 776	2 977	.74	.69	.78	93.25
64	6 035	2 987	3 048	.77	.74	.80	98.00
65~69	22 096	10 548	11 548	2.82	2.63	3.03	91.34
65	5 022	2 436	2 586	.64	.61	.68	94.20
66	4 412	2 119	2 293	.56	.53	.60	92.41
67	4 505	2 133	2 372	.58	.53	.62	89.92
68	4 130	1 973	2 157	.53	.49	.57	91.47
69	4 027	1 887	2 140	.51	.47	.56	88.18
70~74	15 229	6 766	8 463	1.95	1.68	2.22	79.95
70	3 690	1 706	1 984	.47	.42	.52	85.99
71	3 454	1 588	1 906	.45	.40	.50	83.32
72	3 083	1 365	1 718	.39	.34	.45	79.45
73	2 485	1 062	1 423	.32	.26	.37	74.63
74	2 477	1 045	1 432	.32	.26	.38	72.97
75~79	8 174	3 226	4 950	1.04	.80	1.30	65.17
75	2 105	888	1 217	.27	.22	.32	72.97
76	1 658	683	975	.21	.17	.26	70.05
77	1 502	617	885	.19	.15	.23	69.72
78	1 478	530	948	.19	.13	.25	55.91
79	1 433	508	925	.18	.13	.24	54.92
80~84	3 979	1 348	2 631	.51	.34	.69	51.24
80	1 050	388	662	.13	.10	.17	58.61
81	982	342	640	.13	.09	.17	53.44
82	820	268	552	.10	.07	.15	48.55
83	659	211	448	.08	.05	.12	47.10
84	468	139	329	.06	.03	.09	42.25
85이상 and over	1 760	487	1 273	.22	.12	.33	38.26
미상 Unknown	-	-	-	-	-	-	-

제 2 표 연령 (5세계급) 및 성별인구 (계속)

Table 2. Population by Five-Year Age Groups and Sex (continued)

연령 Age	인구 Population		구성비 Percentage distribution		성비 Sex ratio		
	남 Male	여 Female	남 Male	여 Female			
<b>청주 시 Cheongju Si</b> .....	<b>293 008</b>	<b>125 788</b>	<b>127 220</b>	<b>100.00</b>	<b>100.00</b>	<b>100.00</b>	<b>98.87</b>
0~4	25 060	12 998	12 062	9.90	10.33	5.48	107.76
5~9	27 801	14 339	13 462	10.99	11.40	10.58	106.51
10~14	28 185	15 052	13 133	11.14	11.97	10.32	114.61
15~19	38 510	19 472	19 038	15.22	15.48	14.96	102.28
20~24	31 873	15 088	16 785	12.60	11.99	13.19	89.89
25~29	21 509	10 773	10 736	8.50	8.56	8.44	100.34
30~34	15 173	8 055	7 718	6.23	6.40	6.07	104.37
35~39	14 550	7 387	7 163	5.75	5.87	5.63	103.13
40~44	13 766	7 040	6 726	5.44	5.60	5.29	104.67
45~49	10 561	5 148	5 413	4.17	4.09	4.25	95.10
50~54	7 351	3 326	4 025	2.91	2.44	3.16	82.63
55~59	5 850	2 597	3 253	2.31	2.06	2.56	79.83
60~64	4 240	1 803	2 437	1.68	1.43	1.92	73.98
65~69	3 459	1 291	2 168	1.37	1.03	1.70	59.55
70~74	2 413	813	1 600	.95	.65	1.26	50.81
75~79	1 323	398	925	.52	.32	.73	43.03
80~84	543	150	393	.21	.12	.31	38.17
85이상 and over	241	58	183	.10	.05	.14	31.69
<b>영북동로2가 북문로3가동 Yeongbukdong-ro2ga Bugmunro3ga Dong</b>	<b>6 967</b>	<b>3 344</b>	<b>3 623</b>	<b>100.00</b>	<b>100.00</b>	<b>100.00</b>	<b>92.30</b>
0~4	528	266	262	7.58	7.95	7.23	101.53
5~9	767	401	366	11.01	11.99	10.10	109.56
10~14	777	408	369	11.15	12.20	10.18	110.57
15~19	969	519	450	13.91	15.52	12.42	115.33
20~24	916	415	501	13.15	12.41	13.83	82.83
25~29	560	254	306	8.04	7.60	8.45	83.01
30~34	438	174	264	6.29	5.20	7.29	65.91
35~39	470	227	243	6.75	6.79	6.71	93.42
40~44	421	209	212	6.04	6.25	5.85	98.58
45~49	359	159	200	5.15	4.75	5.52	79.50
50~54	231	102	129	3.32	3.05	3.56	79.07
55~59	185	81	104	2.66	2.42	2.87	77.88
60~64	134	58	76	1.92	1.73	2.10	76.32
65~69	85	27	58	1.22	.81	1.60	46.55
70~74	80	29	51	1.15	.87	1.41	56.86
75~79	27	10	17	.39	.30	.47	58.82
80~84	12	3	9	.17	.09	.25	33.33
85이상 and over	8	2	6	.11	.06	.17	33.33
<b>문희북문로1가 남문로2가동 Munhwi-bukmunro1ga Nammunro2ga Dong</b>	<b>4 016</b>	<b>1 874</b>	<b>2 144</b>	<b>100.00</b>	<b>100.00</b>	<b>100.00</b>	<b>87.41</b>
0~4	297	160	137	7.39	8.54	6.39	116.79
5~9	393	207	186	9.78	11.05	8.68	111.29
10~14	409	230	179	10.18	12.27	8.35	128.49
15~19	513	240	273	12.77	12.81	12.73	87.91
20~24	613	263	350	15.26	14.03	16.32	75.14
25~29	375	156	219	9.33	8.32	10.21	71.23
30~34	258	112	146	6.42	5.98	6.81	76.71
35~39	245	111	134	6.10	5.92	6.25	82.84
40~44	242	116	126	6.02	6.19	5.88	92.06
45~49	189	89	100	4.70	4.75	4.66	89.00
50~54	137	58	79	3.41	3.09	3.68	73.42
55~59	134	61	73	3.33	3.26	3.40	83.56
60~64	93	32	61	2.31	1.71	2.85	52.46
65~69	50	19	31	1.24	1.01	1.45	61.29
70~74	36	8	28	.90	.43	1.31	28.57
75~79	20	8	12	.50	.43	.56	66.67
80~84	12	4	8	.30	.21	.37	50.00
85이상 and over	2	-	2	.05	-	.09	-
<b>서운남문로1가동 Seounnammunro1ga Dong</b> .....	<b>6 936</b>	<b>3 275</b>	<b>3 661</b>	<b>100.00</b>	<b>100.00</b>	<b>100.00</b>	<b>89.46</b>
0~4	610	332	278	8.79	10.14	7.59	119.42
5~9	769	380	389	11.09	11.60	10.63	97.69
10~14	751	378	373	10.83	11.54	10.19	101.34
15~19	848	413	435	12.23	12.61	11.88	94.94
20~24	868	369	499	12.51	11.27	13.63	73.95
25~29	643	289	354	9.27	8.82	9.67	81.64
30~34	473	234	239	6.82	7.15	6.53	97.91
35~39	446	195	251	6.43	5.95	6.86	77.69
40~44	397	211	186	5.72	6.44	5.08	113.44
45~49	324	149	175	4.67	4.55	4.78	85.14
50~54	241	106	135	3.47	3.24	3.69	78.52
55~59	186	83	103	2.68	2.53	2.81	80.58
60~64	123	53	70	1.77	1.62	1.91	75.71
65~69	112	41	71	1.61	1.25	1.94	57.75
70~74	78	28	50	1.12	.85	1.37	56.00
75~79	41	9	32	.59	.27	.87	28.13
80~84	21	5	16	.30	.15	.44	31.25
85이상 and over	5	-	5	.07	-	.14	-

제 2 표 연령 (5세계급) 및 성별인구 (계속)

Table 2. Population by Five-Year Age Groups and Sex (continued)

연령 Age	인구 Population		구성비 Percentage distribution			성비 Sex ratio	
	남 Male	여 Female	남 Male	여 Female	성비 Sex ratio		
서문동 Seomun Dong	3 980	1 949	2 031	100.00	100.00	100.00	95.96
0~4	335	188	147	8.42	9.65	7.24	127.89
5~9	448	224	224	11.26	11.49	11.03	100.00
10~14	431	231	200	10.83	11.89	9.89	115.90
15~19	488	253	235	12.26	12.98	11.57	107.66
20~24	503	238	265	12.64	12.21	13.05	89.81
25~29	335	166	169	8.42	8.52	8.32	98.22
30~34	276	121	155	6.93	6.21	7.63	78.06
35~39	274	127	147	6.88	6.52	7.24	86.39
40~44	237	108	129	5.95	5.54	6.35	83.72
45~49	208	103	105	5.23	5.28	5.17	98.10
50~54	152	73	79	3.82	3.75	3.89	92.41
55~59	121	51	70	3.04	2.62	3.45	72.86
60~64	72	31	41	1.81	1.59	2.02	75.61
65~69	64	27	37	1.61	1.39	1.82	72.97
70~74	19	6	13	.48	.31	.64	46.15
75~79	12	1	11	.30	.05	.54	9.09
80~84	4	1	3	.10	.05	.15	33.33
85이상 and over	1	-	1	.03	-	.05	-
남주동 Namju Dong	4 322	2 118	2 204	100.00	100.00	100.00	96.10
0~4	392	206	186	9.07	9.73	8.44	110.75
5~9	433	217	216	10.02	10.25	9.80	100.46
10~14	485	273	212	11.22	12.89	9.62	128.77
15~19	583	312	271	13.49	14.73	12.30	115.13
20~24	542	248	294	12.54	11.71	13.34	84.35
25~29	379	172	207	8.77	8.12	9.39	83.09
30~34	283	138	145	6.55	6.52	6.58	95.17
35~39	226	104	122	5.23	4.91	5.54	85.25
40~44	273	133	140	6.32	6.28	6.35	95.00
45~49	204	95	109	4.72	4.49	4.95	87.16
50~54	147	58	89	3.40	2.74	4.04	65.17
55~59	134	67	67	3.10	3.16	3.04	100.00
60~64	97	41	56	2.24	1.94	2.54	73.21
65~69	57	20	37	1.32	.94	1.68	54.05
70~74	46	22	24	1.06	1.04	1.09	91.67
75~79	28	8	20	.65	.38	.91	40.00
80~84	7	2	5	.16	.09	.23	40.00
85이상 and over	6	2	4	.14	.09	.18	50.00
식교동 Seoggyo Dong	6 852	3 336	3 516	100.00	100.00	100.00	94.88
0~4	641	313	328	9.35	9.38	9.33	95.43
5~9	760	390	370	11.09	11.69	10.52	105.41
10~14	789	425	364	11.51	12.74	10.39	116.76
15~19	908	460	448	13.25	13.79	12.74	102.68
20~24	853	410	443	12.45	12.29	12.60	92.35
25~29	521	253	268	7.60	7.58	7.62	94.40
30~34	417	206	211	6.09	6.18	6.00	97.63
35~39	406	209	197	5.93	6.26	5.60	106.09
40~44	404	183	221	5.90	5.49	6.29	82.81
45~49	369	157	212	5.39	4.71	6.03	74.06
50~54	232	110	122	3.39	3.30	3.47	90.16
55~59	186	89	97	2.71	2.67	2.76	91.75
60~64	121	52	69	1.77	1.56	1.96	75.36
65~69	112	37	75	1.63	1.11	2.13	49.33
70~74	76	25	51	1.11	.75	1.45	49.02
75~79	40	12	28	.58	.36	.80	42.86
80~84	12	4	8	.18	.12	.23	50.00
85이상 and over	5	1	4	.07	.03	.11	25.00
수동 Su Dong	12 176	6 089	6 087	100.00	100.00	100.00	100.03
0~4	844	433	411	6.93	7.11	6.75	105.35
5~9	1 195	607	588	9.81	9.97	9.66	103.23
10~14	1 491	800	691	12.25	13.14	11.35	115.77
15~19	2 204	1 134	1 070	18.10	18.62	17.58	105.98
20~24	1 600	828	772	13.14	13.60	12.68	107.25
25~29	905	498	407	7.43	8.18	6.69	122.36
30~34	610	296	314	5.01	4.86	5.16	94.27
35~39	677	328	349	5.56	5.39	5.73	93.98
40~44	673	295	378	5.53	4.84	6.21	78.84
45~49	606	293	313	4.98	4.81	5.14	93.61
50~54	418	197	221	3.43	3.24	3.63	88.14
55~59	321	141	180	2.64	2.32	2.96	78.33
60~64	224	93	131	1.84	1.53	2.15	70.99
65~69	180	73	107	1.48	1.20	1.76	48.22
70~74	121	42	79	.99	.69	1.30	53.16
75~79	77	23	54	.63	.38	.89	42.59
80~84	20	4	16	.16	.07	.26	25.00
85이상 and over	10	4	6	.08	.07	.10	66.67



제 2 표 연령 (5세제급) 및 성별인구 (계속)

Table 2. Population by Five-Year Age Groups and Sex (continued)

연령 Age	인구 Population		구성비 Percentage distribution			성비 Sex ratio	
	남 Male	여 Female	남 Male	여 Female	성비 Sex ratio		
우암동 Uam Dong	25 442	12 849	12 593	100.00	100.00	100.00	102.03
0~4	2 420	1 252	1 168	9.51	9.74	9.27	107.19
5~9	2 809	1 463	1 346	11.04	11.39	10.69	108.69
10~14	3 202	1 751	1 451	12.59	13.63	11.52	120.68
15~19	3 950	2 160	1 790	15.53	16.81	14.21	120.67
20~24	3 151	1 570	1 581	12.39	12.22	12.55	99.30
25~29	2 080	1 028	1 052	8.18	8.00	8.35	97.72
30~34	1 486	753	733	5.84	5.86	5.82	102.73
35~39	1 423	688	735	5.59	5.35	5.84	93.61
40~44	1 577	779	798	6.20	6.06	6.34	97.62
45~49	1 075	533	542	4.23	4.15	4.30	98.34
50~54	705	311	394	2.77	2.42	3.13	78.93
55~59	450	209	241	1.77	1.63	1.91	86.72
60~64	369	127	242	1.45	.99	1.92	52.48
65~69	304	102	202	1.19	.79	1.60	50.50
70~74	229	67	162	.90	.52	1.29	41.36
75~79	129	39	90	.51	.30	.71	43.33
80~84	59	11	48	.23	.09	.38	22.92
85이상 and over	24	6	18	.09	.05	.14	33.33
내덕동 Naedeog Dong	30 700	15 687	15 013	100.00	100.00	100.00	104.49
0~4	3 275	1 648	1 627	10.67	10.51	10.84	101.29
5~9	3 719	1 889	1 830	12.11	12.04	12.19	103.22
10~14	3 895	2 004	1 831	12.49	12.77	12.20	109.45
15~19	4 601	2 633	1 968	14.99	16.78	13.11	133.79
20~24	3 426	1 742	1 684	11.16	11.10	11.22	103.44
25~29	2 463	1 280	1 183	8.02	8.16	7.88	104.20
30~34	1 753	895	858	5.71	5.71	5.72	104.31
35~39	1 772	881	891	5.77	5.62	5.93	98.88
40~44	1 754	928	826	5.71	5.92	5.50	112.35
45~49	1 236	603	633	4.03	3.84	4.22	95.26
50~54	863	397	466	2.81	2.53	3.10	85.19
55~59	647	272	375	2.11	1.73	2.50	72.53
60~64	489	220	269	1.59	1.40	1.79	81.78
65~69	379	145	234	1.23	.92	1.56	61.97
70~74	248	82	166	.81	.52	1.11	49.40
75~79	153	43	110	.50	.27	.73	39.09
80~84	67	19	48	.22	.12	.32	39.58
85이상 and over	20	6	14	.07	.04	.09	42.86
율양·사천동 Yulyang·Sacheon Dong	6 550	3 373	3 177	100.00	100.00	100.00	106.17
0~4	662	349	313	10.11	10.35	9.85	111.50
5~9	816	404	412	12.46	11.98	12.97	98.06
10~14	785	426	359	11.98	12.63	11.30	118.66
15~19	855	480	375	13.05	14.23	11.80	128.00
20~24	667	346	321	10.18	10.26	10.10	107.79
25~29	497	265	232	7.59	7.86	7.30	114.22
30~34	357	180	177	5.45	5.34	5.57	101.69
35~39	415	208	207	6.34	6.17	6.52	100.48
40~44	381	205	176	5.82	6.08	5.54	116.48
45~49	299	151	148	4.56	4.48	4.66	102.03
50~54	186	89	97	2.84	2.64	3.15	91.75
55~59	158	63	95	2.41	1.87	2.99	66.32
60~64	137	70	67	2.09	2.08	2.11	104.48
65~69	141	56	85	2.15	1.66	2.68	65.88
70~74	90	45	45	1.37	1.33	1.42	100.00
75~79	63	23	40	.96	.68	1.26	57.50
80~84	23	7	16	.35	.21	.50	43.75
85이상 and over	18	6	12	.27	.18	.38	50.00
탐·대성동 Tab·Daeseong Dong	12 799	6 446	6 353	100.00	100.00	100.00	101.46
0~4	1 082	546	536	8.45	8.47	8.44	101.87
5~9	1 361	762	599	10.63	11.82	9.43	127.21
10~14	1 452	777	675	11.34	12.05	10.62	115.11
15~19	1 995	1 034	961	15.59	16.04	15.13	107.60
20~24	1 633	805	828	12.76	12.49	13.03	97.22
25~29	997	520	477	7.79	8.07	7.51	109.01
30~34	784	396	388	6.13	6.14	6.11	102.06
35~39	700	353	347	5.47	5.48	5.46	101.73
40~44	734	362	372	5.73	5.62	5.86	97.31
45~49	595	280	315	4.65	4.34	4.90	88.89
50~54	419	192	227	3.27	2.98	3.57	84.58
55~59	363	181	182	2.84	2.81	2.86	99.45
60~64	238	91	147	1.86	1.41	2.31	61.90
65~69	175	69	106	1.37	1.07	1.67	65.09
70~74	150	45	105	1.17	.70	1.65	42.86
75~79	79	22	57	.62	.34	.90	38.60
80~84	29	8	21	.23	.12	.33	38.10
85이상 and over	13	3	10	.10	.05	.16	30.00

제 2 표 연령 (5세제급) 및 성별인구 (계속)

Table 2. Population by Five-Year Age Groups and Sex (continued)

연령 Age	인구 Population		구성비 Percentage distribution		성비 Sex ratio		
	남 Male	여 Female	남 Male	여 Female			
사적동 Sajig Dong	30 090	15 039	15 051	100.00	100.00	100.00	99.92
0~4	3 445	1 840	1 605	11.45	12.23	10.66	114.64
5~9	3 396	1 765	1 631	11.29	11.74	10.84	108.22
10~14	3 155	1 734	1 461	10.62	11.53	9.71	118.69
15~19	3 726	1 905	1 821	12.38	12.67	12.10	104.61
20~24	3 477	1 570	1 907	11.56	10.44	12.67	82.33
25~29	3 066	1 426	1 640	10.19	9.48	10.90	86.95
30~34	2 420	1 283	1 137	8.04	8.53	7.55	112.84
35~39	1 909	1 017	892	6.34	6.76	5.93	114.01
40~44	1 663	869	794	5.53	5.78	5.28	109.45
45~49	1 147	582	565	3.81	3.87	3.75	103.01
50~54	827	361	666	2.75	2.40	3.10	77.47
55~59	586	268	318	1.95	1.78	2.11	84.28
60~64	425	172	253	1.41	1.14	1.68	67.98
65~69	330	113	217	1.10	.75	1.44	52.07
70~74	254	73	181	.84	.49	1.20	40.33
75~79	138	42	96	.46	.28	.64	43.75
80~84	58	12	46	.19	.08	.31	26.09
85이상 and over	28	7	21	.09	.05	.14	33.33
사창동 Sachang Dong	11 565	6 078	5 887	100.00	100.00	100.00	103.24
0~4	1 355	687	668	11.32	11.30	11.35	102.84
5~9	1 373	711	662	11.98	11.70	11.25	107.40
10~14	1 028	560	468	8.59	9.21	7.95	119.66
15~19	1 700	933	767	14.21	15.35	13.03	121.64
20~24	1 429	806	823	13.61	13.26	13.98	97.93
25~29	1 130	513	617	9.44	8.44	10.48	83.14
30~34	1 014	513	501	8.47	8.44	8.51	102.40
35~39	764	441	323	6.39	7.26	5.49	136.53
40~44	618	333	285	5.17	5.48	4.84	116.84
45~49	361	183	178	3.02	3.01	3.02	102.81
50~54	283	129	164	2.45	2.12	2.79	78.66
55~59	240	115	125	2.01	1.89	2.12	92.00
60~64	150	53	97	1.25	.87	1.65	54.64
65~69	149	44	105	1.25	.72	1.78	41.90
70~74	83	32	51	.69	.53	.87	62.75
75~79	45	18	27	.38	.30	.46	66.67
80~84	25	5	20	.21	.08	.34	25.00
85이상 and over	8	2	6	.07	.03	.10	33.33
모충동 Mochung Dong	21 751	10 794	10 955	100.00	100.00	100.00	98.55
0~4	2 102	1 078	1 024	9.66	9.99	9.35	105.27
5~9	2 259	1 164	1 095	10.39	10.78	10.00	106.30
10~14	2 513	1 333	1 180	11.55	12.35	10.77	112.97
15~19	3 835	1 973	1 862	17.63	18.28	17.00	105.96
20~24	2 707	1 291	1 416	12.45	11.96	12.93	91.17
25~29	1 748	889	859	8.04	8.23	7.84	103.49
30~34	1 186	611	575	5.45	5.66	5.25	106.26
35~39	1 149	583	566	5.28	5.40	5.17	103.00
40~44	1 074	531	543	4.94	4.92	4.96	97.79
45~49	970	462	508	4.46	4.28	4.64	90.94
50~54	609	275	334	2.80	2.55	3.05	82.34
55~59	495	201	294	2.28	1.86	2.68	68.37
60~64	371	160	211	1.71	1.48	1.93	75.83
65~69	329	130	199	1.51	1.20	1.82	65.33
70~74	220	68	152	1.01	.63	1.39	44.74
75~79	120	26	94	.55	.24	.86	27.66
80~84	47	18	29	.22	.17	.26	62.07
85이상 and over	17	3	14	.08	.03	.13	21.43
영운동 Yeongun Dong	9 278	4 632	4 646	100.00	100.00	100.00	99.70
0~4	997	533	464	10.75	11.51	9.99	114.87
5~9	1 074	526	548	11.58	11.36	11.80	95.99
10~14	1 111	571	540	11.97	12.33	11.62	103.74
15~19	1 265	663	602	13.63	14.31	12.96	110.13
20~24	1 020	498	522	10.99	10.75	11.24	95.40
25~29	831	422	409	8.96	9.11	8.80	103.18
30~34	539	284	255	5.81	6.13	5.49	111.37
35~39	524	269	255	5.65	5.81	5.49	103.49
40~44	306	259	247	3.30	3.59	3.32	104.86
45~49	429	210	219	4.62	4.53	4.71	95.89
50~54	302	147	155	3.26	3.17	3.34	94.84
55~59	239	98	141	2.58	2.12	3.03	69.50
60~64	155	66	89	1.67	1.42	1.92	74.16
65~69	146	50	96	1.57	.88	2.07	52.08
70~74	74	23	51	.80	.50	1.10	45.10
75~79	41	8	33	.44	.17	.71	24.24
80~84	18	5	13	.19	.11	.28	38.46
85이상 and over	7	-	7	.08	-	.15	-

제 2 표 연령 (5세계급) 및 성별인구 (계속)

Table 2. Population by Five-Year Age Groups and Sex (continued)

연령 Age	인구 Population		구성비 Percentage distribution		성비 Sex ratio		
	남 Male	여 Female	남 Male	여 Female			
금천동 Geumcheon Dong	8 507	4 405	4 102	100.00	100.00	100.00	107.39
0-4	976	531	445	11.47	12.05	10.85	119.33
5-9	1 035	561	474	12.17	12.74	11.56	118.35
10-14	920	466	454	10.81	10.58	11.07	102.04
15-19	1 099	614	485	12.92	13.94	11.82	126.60
20-24	938	473	465	11.03	10.74	11.34	101.72
25-29	760	399	361	8.93	9.06	8.80	110.93
30-34	523	277	246	6.15	6.29	6.00	112.60
35-39	514	260	254	6.04	5.90	6.19	102.36
40-44	440	242	198	5.17	5.49	4.83	122.22
45-49	347	177	170	4.08	4.02	4.14	104.12
50-54	257	111	146	3.02	2.52	3.56	76.03
55-59	246	115	131	2.89	2.61	3.19	87.79
60-64	147	64	83	1.73	1.45	2.02	77.11
65-69	138	49	89	1.62	1.11	2.17	55.06
70-74	92	36	56	1.08	.82	1.37	64.29
75-79	46	22	24	.54	.50	.59	91.67
80-84	18	6	12	.21	.14	.29	50.00
85이상 and over	11	2	9	.13	.05	.22	22.22
용담·명암동 Yongdam·MyeongamDong	4 426	2 268	2 158	100.00	100.00	100.00	105.10
0-4	430	229	201	9.72	10.10	9.31	113.93
5-9	540	282	258	12.20	12.43	11.96	109.30
10-14	540	283	257	12.20	12.48	11.91	110.12
15-19	597	327	270	13.49	14.42	12.51	121.11
20-24	496	271	225	11.21	11.95	10.43	120.44
25-29	323	183	140	7.30	8.07	6.44	130.71
30-34	254	125	129	5.74	5.51	5.98	96.90
35-39	219	103	116	4.95	4.54	5.30	88.79
40-44	237	118	119	5.35	5.20	5.51	95.16
45-49	213	112	101	4.81	4.94	4.68	110.89
50-54	150	73	77	3.39	3.22	3.57	94.81
55-59	120	49	71	2.71	2.16	3.29	69.01
60-64	106	45	61	2.39	1.98	2.83	73.77
65-69	86	31	55	1.94	1.37	2.55	56.30
70-74	56	20	36	1.27	.88	1.67	55.56
75-79	34	11	23	.77	.49	1.07	47.83
80-84	12	4	8	.27	.18	.37	50.00
85이상 and over	13	2	11	.29	.09	.51	18.18
운천·신봉동 Uncheon·SinbongDong	5 099	2 647	2 452	100.00	100.00	100.00	107.95
0-4	511	257	254	10.02	9.71	10.36	101.18
5-9	657	343	314	12.88	12.96	12.81	109.24
10-14	680	380	300	13.34	14.36	12.23	126.67
15-19	695	365	330	13.63	13.79	13.46	110.61
20-24	513	285	228	10.06	10.77	9.30	125.00
25-29	330	183	147	6.47	6.91	6.00	124.49
30-34	281	136	145	5.51	5.14	5.91	93.79
35-39	309	153	156	6.06	5.78	6.36	98.08
40-44	288	154	134	5.65	5.82	5.46	114.93
45-49	234	126	108	4.59	4.76	4.40	116.67
50-54	144	67	77	2.82	2.53	3.14	87.01
55-59	129	57	72	2.53	2.15	2.94	79.17
60-64	106	49	57	2.08	1.85	2.32	85.96
65-69	83	40	43	1.63	1.51	1.75	93.02
70-74	71	24	47	1.39	.91	1.92	51.06
75-79	44	16	28	.86	.60	1.14	57.14
80-84	16	9	7	.31	.34	.29	128.57
85이상 and over	8	3	5	.16	.11	.20	60.00
용암·용정동 Yongam·yongjeongDong	4 276	2 260	2 016	100.00	100.00	100.00	112.10
0-4	431	226	205	10.08	10.00	10.17	110.24
5-9	533	278	255	12.46	12.30	12.65	109.02
10-14	528	276	252	12.35	12.21	12.50	109.52
15-19	576	342	234	13.47	15.13	11.61	146.15
20-24	453	262	191	10.59	11.59	9.47	137.17
25-29	322	171	151	7.53	7.57	7.49	113.25
30-34	220	113	107	5.14	5.00	5.31	105.61
35-39	218	113	105	5.10	5.00	5.21	107.62
40-44	243	134	109	5.68	5.93	5.41	122.94
45-49	181	82	99	4.23	3.63	4.91	82.83
50-54	144	70	74	3.37	3.10	3.67	94.59
55-59	143	66	77	3.34	2.92	3.82	85.71
60-64	109	61	48	2.55	2.70	2.38	127.08
65-69	70	36	34	1.64	1.59	1.69	105.88
70-74	60	17	43	1.40	.75	2.13	39.53
75-79	24	9	15	.56	.40	.74	60.00
80-84	16	3	13	.37	.13	.64	23.08
85이상 and over	5	1	4	.12	.04	.20	25.00

제 2 표 연령 (5세계급) 및 성별인구 (계속)

Table 2. Population by Five-Year Age Groups and Sex (continued)

연령 Age	인구 Population		구성비 Percentage distribution				성비 Sex ratio
	남 Male	여 Female	남 Male	여 Female	남 Male	여 Female	
신남·미령·분령·수곡 Samnam·Miryong·Bunpyeong·Sugok Dong	14 133	7 157	6 976	100.00	100.00	100.00	102.59
0~4	1 464	719	745	10.36	10.05	10.68	96.51
5~9	1 535	817	718	10.86	11.42	10.29	113.79
10~14	1 516	835	681	10.73	11.67	9.76	122.61
15~19	1 988	1 061	927	14.07	14.82	13.29	114.46
20~24	1 726	832	894	12.21	11.62	12.82	93.06
25~29	1 226	610	616	8.67	8.52	8.83	99.03
30~34	933	504	429	6.60	7.04	6.15	117.48
35~39	889	461	428	6.29	6.44	6.14	107.71
40~44	750	405	345	5.31	5.66	4.95	117.39
45~49	572	270	302	4.05	3.77	4.33	89.40
50~54	422	191	231	2.99	2.67	3.31	82.68
55~59	348	150	198	2.46	2.10	2.84	75.76
60~64	274	130	144	1.94	1.82	2.06	90.28
65~69	210	80	130	1.49	1.12	1.84	61.94
70~74	163	63	100	1.15	.88	1.43	63.00
75~79	77	22	55	.54	.31	.79	40.00
80~84	26	5	21	.18	.07	.30	23.81
85이상 and over	14	2	12	.10	.03	.17	16.67
농촌·개신동 Nongchon·GaesinDong	2 507	1 435	1 072	100.00	100.00	100.00	133.86
0~4	181	99	82	7.22	6.90	7.65	120.73
5~9	227	113	114	9.05	7.87	10.63	99.12
10~14	265	139	126	10.57	9.49	11.75	110.32
15~19	360	222	138	14.36	15.47	12.87	160.87
20~24	515	365	150	20.54	25.44	13.99	243.33
25~29	165	110	55	6.58	7.67	5.13	200.00
30~34	104	55	49	4.15	3.83	4.57	112.24
35~39	116	53	63	4.63	3.69	5.88	84.13
40~44	108	63	45	4.31	4.39	4.20	140.00
45~49	107	50	57	4.27	3.48	5.32	87.72
50~54	92	40	52	3.67	2.79	4.85	76.92
55~59	93	43	50	3.71	3.00	4.66	86.00
60~64	60	33	27	2.39	2.30	2.52	122.22
65~69	55	27	28	2.19	1.88	2.61	96.43
70~74	35	14	21	1.40	.98	1.96	66.67
75~79	16	6	10	.64	.42	.93	60.00
80~84	7	3	4	.28	.21	.37	75.00
85이상 and over	1	-	1	.04	-	.04	-
가경·북대동 Gagyong·Bogdae Dong	15 732	6 451	9 281	100.00	100.00	100.00	69.51
0~4	1 617	882	735	10.28	13.67	7.92	120.00
5~9	1 348	673	675	8.57	10.43	7.27	99.70
10~14	1 131	568	563	7.19	8.80	6.07	100.89
15~19	3 723	858	2 865	23.67	13.30	30.81	29.95
20~24	2 822	863	1 959	17.94	13.38	21.11	64.05
25~29	1 433	749	684	9.11	11.61	7.37	109.50
30~34	965	524	441	6.13	8.12	4.75	118.82
35~39	705	403	302	4.48	6.25	3.25	133.44
40~44	584	319	265	3.71	4.94	2.86	120.38
45~49	391	207	184	2.49	3.21	1.98	112.50
50~54	268	116	152	1.70	1.80	1.64	76.32
55~59	230	96	134	1.46	1.49	1.44	71.64
60~64	177	81	96	1.13	1.26	1.03	84.38
65~69	148	50	98	.94	.78	1.06	51.02
70~74	102	35	67	.65	.54	.72	52.24
75~79	51	15	36	.32	.23	.39	41.67
80~84	21	6	15	.13	.09	.16	40.00
85이상 and over	16	6	10	.10	.09	.11	60.00
봉명·송정동 Bongmyeong·SongjeongDong	4 502	2 280	2 222	100.00	100.00	100.00	102.61
0~4	465	224	241	10.33	9.82	10.85	92.95
5~9	354	162	192	7.86	7.11	8.64	84.38
10~14	351	204	147	7.80	8.95	6.62	138.78
15~19	1 032	571	461	22.92	25.04	20.75	123.86
20~24	805	338	467	17.88	14.82	21.02	72.38
25~29	420	237	183	9.33	10.39	8.24	129.51
30~34	195	125	74	4.42	5.48	3.33	168.92
35~39	180	100	80	4.00	4.39	3.60	125.00
40~44	162	84	78	3.60	3.68	3.51	107.69
45~49	145	75	70	3.22	3.29	3.15	107.14
50~54	112	53	59	2.49	2.32	2.66	89.83
55~59	96	41	55	2.13	1.80	2.48	74.55
60~64	63	21	42	1.40	.92	1.89	50.00
65~69	56	23	31	1.24	1.10	1.40	80.65
70~74	30	9	21	.67	.39	.95	42.86
75~79	18	5	13	.40	.22	.59	38.46
80~84	13	6	7	.29	.26	.32	85.71
85이상 and over	1	-	1	.02	-	.05	-

제 2 표 연령 (5세계급) 및 성별인구 (계속)

Table 2. Population by Five-Year Age Groups and Sex (continued)

연령 Age	인구 Population		구성비 Percentage distribution		성비 Sex ratio		
	남 Male	여 Female	남 Male	여 Female			
<b>충주 시 Chungju Si</b> .....	<b>112 944</b>	<b>57 303</b>	<b>55 641</b>	<b>100.00</b>	<b>100.00</b>	<b>100.00</b>	<b>102.99</b>
0~4	11 534	5 942	5 592	10.21	10.37	10.05	106.26
5~9	13 285	6 901	6 384	11.76	12.04	11.47	108.10
10~14	14 520	7 636	6 884	12.86	13.33	12.37	110.92
15~19	14 238	7 728	6 510	12.61	13.49	11.70	118.71
20~24	11 412	5 984	5 428	10.10	10.44	9.76	110.24
25~29	9 197	4 534	4 663	8.14	7.91	8.38	97.23
30~34	6 778	3 498	3 280	6.00	6.10	5.89	106.65
35~39	6 808	3 345	3 463	6.03	5.84	6.22	96.59
40~44	6 738	3 512	3 226	5.97	6.13	5.80	108.87
45~49	5 193	2 527	2 666	4.60	4.41	4.79	94.79
50~54	3 554	1 597	1 957	3.15	2.79	3.52	81.60
55~59	3 136	1 454	1 682	2.78	2.54	3.02	86.44
60~64	2 431	1 059	1 372	2.15	1.85	2.47	77.19
65~69	1 827	775	1 052	1.62	1.35	1.89	73.67
70~74	1 246	478	768	1.10	.83	1.38	62.24
75~79	610	207	403	.54	.36	.72	51.36
80~84	322	92	230	.29	.16	.41	40.00
85이상 and over	115	34	81	.10	.06	.15	41.98
<b>성내·성남·성서동 Seongnae·Seongnam·SeongseoDong</b> .....	<b>7 229</b>	<b>3 546</b>	<b>3 683</b>	<b>100.00</b>	<b>100.00</b>	<b>100.00</b>	<b>96.28</b>
0~4	662	346	316	9.16	9.76	8.58	109.49
5~9	740	372	368	10.24	10.49	9.99	101.09
10~14	826	432	394	11.43	12.18	10.70	109.64
15~19	893	496	397	12.35	13.99	10.78	124.94
20~24	933	458	475	12.91	12.92	12.90	96.42
25~29	632	266	366	8.74	7.50	9.94	72.68
30~34	492	241	251	6.81	6.80	6.82	96.02
35~39	476	204	272	6.59	5.75	7.39	75.00
40~44	388	196	192	5.37	5.53	5.21	102.08
45~49	346	172	174	4.79	4.85	4.72	98.85
50~54	240	96	144	3.32	2.71	3.91	66.67
55~59	198	92	106	2.74	2.59	2.88	86.79
60~64	160	76	84	2.21	2.14	2.28	90.48
65~69	108	56	52	1.49	1.58	1.41	107.69
70~74	77	27	50	1.07	.76	1.36	54.00
75~79	38	9	29	.53	.25	.79	31.03
80~84	15	5	10	.21	.14	.27	50.00
85이상 and over	5	2	3	.07	.06	.08	66.67
<b>충인·충외동 Chungin·Chungoei Dong</b> .....	<b>4 077</b>	<b>2 053</b>	<b>2 024</b>	<b>100.00</b>	<b>100.00</b>	<b>100.00</b>	<b>101.43</b>
0~4	384	213	171	9.42	10.38	8.45	124.56
5~9	473	250	223	11.60	12.18	11.02	112.11
10~14	521	284	237	12.78	13.83	11.71	119.83
15~19	531	271	260	13.02	13.20	12.65	104.23
20~24	430	224	206	10.55	10.91	10.18	108.74
25~29	327	148	179	8.02	7.21	8.84	82.68
30~34	244	120	124	5.98	5.85	6.13	96.77
35~39	244	119	145	6.48	5.80	7.16	82.07
40~44	268	138	130	6.57	6.72	6.42	106.15
45~49	207	95	112	5.08	5.53	5.48	84.82
50~54	133	54	79	3.26	2.63	3.90	68.35
55~59	110	56	54	2.70	2.73	2.67	103.70
60~64	74	37	37	1.82	1.80	1.83	100.00
65~69	54	27	27	1.32	1.32	1.33	100.00
70~74	37	13	24	.91	.63	1.19	54.17
75~79	9	1	8	.22	.05	.40	12.50
80~84	10	3	7	.25	.15	.35	42.86
85이상 and over	1	-	1	.02	-	.05	-
<b>교현동 Gyoheon Dong</b> .....	<b>25 920</b>	<b>12 872</b>	<b>13 048</b>	<b>100.00</b>	<b>100.00</b>	<b>100.00</b>	<b>98.65</b>
0~4	3 090	1 596	1 494	11.92	12.40	11.45	106.83
5~9	3 171	1 638	1 533	12.23	12.73	11.75	106.85
10~14	3 246	1 640	1 606	12.52	12.74	12.31	102.12
15~19	2 993	1 503	1 490	11.55	11.68	11.42	100.87
20~24	2 424	1 135	1 289	9.35	8.82	9.88	88.05
25~29	2 319	1 107	1 212	8.95	8.60	9.29	91.34
30~34	1 860	983	877	7.18	7.64	6.72	112.09
35~39	1 640	853	787	6.33	6.63	6.03	108.39
40~44	1 504	799	705	5.80	6.21	5.40	113.33
45~49	1 098	535	563	4.24	4.16	4.31	95.03
50~54	712	335	377	2.75	2.60	2.89	88.86
55~59	634	289	345	2.45	2.25	2.64	83.77
60~64	452	185	267	1.74	1.44	2.05	69.29
65~69	348	131	217	1.34	1.02	1.66	60.37
70~74	223	82	141	.86	.64	1.08	58.16
75~79	125	38	87	.48	.30	.67	43.68
80~84	53	17	36	.20	.13	.28	47.22
85이상 and over	28	6	22	.11	.05	.17	27.27

제 2 표 연령 (5세계급) 및 성별인구 (계속)

Table 2. Population by Five-Year Age Groups and Sex (continued)

연령 Age	인구 Population		구성비 Percentage distribution			성비 Sex ratio	
	남 Male	여 Female		남 Male	여 Female		
용산동 Yongsan Dong	9 801	4 541	4 260	100.00	100.00	100.00	106.60
0~4	765	393	372	8.69	8.65	8.73	105.65
5~9	994	532	462	11.29	11.72	10.85	115.15
10~14	1 176	643	533	13.36	14.16	12.91	120.64
15~19	1 218	716	502	14.52	15.77	13.19	127.40
20~24	917	517	400	10.42	11.39	9.39	129.25
25~29	647	312	335	7.35	6.87	7.86	93.13
30~34	476	233	243	5.41	5.13	5.70	95.88
35~39	483	245	238	5.49	5.40	5.59	102.94
40~44	570	271	299	6.48	5.97	7.02	90.64
45~49	463	233	230	5.26	5.13	5.40	101.30
50~54	288	141	147	3.27	3.11	3.45	95.92
55~59	246	115	131	2.80	2.53	3.08	87.79
60~64	169	71	98	1.92	1.56	2.30	72.45
65~69	148	58	90	1.68	1.28	2.11	64.44
70~74	104	40	64	1.18	.88	1.50	62.50
75~79	39	13	26	.44	.29	.61	50.00
80~84	31	7	24	.35	.19	.56	29.17
85이상 and over	7	1	6	.08	.02	.14	16.67
지현동 Jihyeon Dong	10 788	5 619	5 169	100.00	100.00	100.00	108.71
0~4	981	508	473	9.09	9.04	9.15	107.40
5~9	1 238	651	587	11.48	11.59	11.36	110.90
10~14	1 451	823	628	13.45	14.65	12.15	131.05
15~19	1 614	918	696	14.96	16.34	13.46	131.90
20~24	1 156	671	525	10.72	11.23	10.16	120.19
25~29	795	417	378	7.37	7.42	7.31	110.32
30~34	566	277	289	5.25	4.93	5.59	95.85
35~39	620	288	332	5.75	5.13	6.42	86.75
40~44	674	349	327	6.27	6.21	6.33	106.73
45~49	468	233	235	4.34	4.15	4.55	99.15
50~54	350	157	193	3.24	2.79	3.73	81.35
55~59	278	137	141	2.58	2.44	2.73	97.16
60~64	203	84	119	1.88	1.49	2.30	70.59
65~69	171	67	104	1.59	1.19	2.01	64.42
70~74	111	44	67	1.03	.78	1.30	65.67
75~79	70	26	44	.65	.46	.85	59.09
80~84	35	9	26	.32	.16	.50	34.62
85이상 and over	5	-	5	.05	-	.10	-
덕전동 Yeogjeon Dong	15 208	7 638	7 570	100.00	100.00	100.00	100.90
0~4	1 731	905	826	11.38	11.85	10.91	109.56
5~9	1 881	1 022	859	12.37	13.38	11.35	118.98
10~14	1 788	932	856	11.76	12.20	11.31	108.88
15~19	1 721	974	747	11.32	12.75	9.87	130.39
20~24	1 450	659	791	9.53	8.63	10.45	83.31
25~29	1 474	678	796	9.69	8.88	10.52	85.18
30~34	1 058	549	509	6.96	7.19	6.72	107.86
35~39	1 045	515	530	6.87	6.74	7.00	97.74
40~44	901	494	407	5.92	6.47	5.38	121.38
45~49	604	295	309	3.97	3.86	4.08	95.47
50~54	415	175	240	2.73	2.29	3.17	72.92
55~59	365	168	197	2.40	2.20	2.60	85.28
60~64	305	117	188	2.01	1.53	2.48	62.23
65~69	213	83	130	1.40	1.09	1.72	63.85
70~74	150	47	103	.99	.62	1.36	45.63
75~79	69	14	55	.45	.18	.73	25.45
80~84	26	10	16	.17	.13	.21	62.50
85이상 and over	12	1	11	.08	.01	.15	9.09
호암·적봉 Hoam-jik Dong	4 113	2 112	2 001	100.00	100.00	100.00	105.55
0~4	362	174	188	8.80	8.24	9.40	92.55
5~9	456	223	233	11.09	10.56	11.64	95.71
10~14	551	280	271	13.40	13.26	13.54	103.32
15~19	568	327	241	13.81	15.48	12.04	135.68
20~24	448	260	188	10.89	12.31	9.40	138.30
25~29	300	167	133	7.29	7.91	6.65	125.56
30~34	172	82	90	4.18	3.88	4.50	91.11
35~39	208	105	103	5.06	4.97	5.15	101.94
40~44	226	116	110	5.49	5.49	5.50	105.45
45~49	177	79	98	4.30	3.74	4.90	80.61
50~54	155	71	84	3.77	3.36	4.20	84.52
55~59	166	78	88	4.04	3.69	4.40	88.64
60~64	126	61	65	3.06	2.89	3.25	93.85
65~69	95	46	49	2.31	2.18	2.45	93.88
70~74	56	30	26	1.36	1.42	1.30	115.38
75~79	25	7	18	.61	.33	.90	38.89
80~84	16	2	14	.39	.09	.70	14.29
85이상 and over	6	4	2	.15	.19	.10	200.00

## 제 2 표 연령 (5세계급) 및 성별인구 (계속)

Table 2. Population by Five-Year Age Groups and Sex (continued)

연령 Age	인구 Population		구성비 Percentage distribution			성비 Sex ratio	
	남 Male	여 Female		남 Male	여 Female		
단월·동·가주동 Darwool-Pung-Gaju Dong	3 776	1 971	1 805	100.00	100.00	100.00	109.20
0~4	311	155	156	8.24	7.86	8.64	99.26
5~9	406	214	192	10.75	10.86	10.64	111.46
10~14	531	276	255	14.06	14.00	14.13	108.24
15~19	538	305	233	14.25	15.47	12.91	130.90
20~24	393	241	152	10.41	12.23	8.42	158.55
25~29	241	142	99	6.38	7.20	5.48	143.43
30~34	168	84	84	4.45	4.26	4.65	100.00
35~39	199	87	112	5.27	4.41	6.20	77.68
40~44	217	115	102	5.75	5.83	5.65	112.75
45~49	196	103	93	5.19	5.23	5.15	110.75
50~54	132	51	81	3.50	2.59	4.49	62.96
55~59	125	63	62	3.31	3.20	3.43	101.61
60~64	98	43	55	2.60	2.18	3.05	78.18
65~69	97	47	50	2.57	2.38	2.77	94.00
70~74	59	19	40	1.56	.96	2.22	47.50
75~79	31	11	20	.82	.56	1.11	55.00
80~84	26	11	15	.69	.56	.83	73.33
85이상 and over	8	4	4	.21	.20	.22	100.00
달천·용관·용두동 Dalcheon-Yongwan-Yongdu Dong	5 128	2 554	2 574	100.00	100.00	100.00	99.22
0~4	478	230	248	9.32	9.01	9.63	92.74
5~9	618	298	320	12.05	11.67	12.43	93.13
10~14	678	346	332	13.22	13.55	12.90	104.22
15~19	677	366	313	13.20	14.25	12.16	116.29
20~24	509	303	206	9.93	11.86	8.00	147.09
25~29	311	170	141	6.06	6.66	5.48	120.57
30~34	247	129	118	4.82	5.05	4.58	109.32
35~39	249	127	122	4.86	4.97	4.74	104.10
40~44	287	143	144	5.60	5.60	5.59	99.31
45~49	257	107	150	5.01	4.19	5.83	71.33
50~54	185	73	112	3.61	2.86	4.35	65.18
55~59	194	92	102	3.78	3.60	3.96	90.20
60~64	148	80	88	2.88	3.13	3.42	90.91
65~69	116	35	81	2.26	1.37	3.15	43.21
70~74	92	40	52	1.79	1.57	2.02	76.92
75~79	37	14	23	.72	.55	.89	60.07
80~84	17	1	16	.33	.04	.62	6.25
85이상 and over	8	2	6	.16	.08	.23	33.33
봉방동 Bongbang Dong	8 590	4 368	4 222	100.00	100.00	100.00	103.46
0~4	874	443	431	10.17	10.14	10.21	102.78
5~9	1 087	564	523	12.65	12.91	12.39	107.84
10~14	1 147	587	560	13.35	13.44	13.26	104.82
15~19	1 051	587	464	12.24	13.44	10.99	126.51
20~24	786	416	370	9.15	9.52	8.74	112.43
25~29	711	359	352	8.28	8.22	8.34	101.99
30~34	521	268	253	6.07	6.14	5.99	105.93
35~39	527	258	289	6.14	5.45	6.85	82.35
40~44	581	313	263	6.76	7.28	6.23	120.91
45~49	382	180	202	4.45	4.12	4.78	89.11
50~54	244	111	133	2.84	2.54	3.15	83.46
55~59	209	98	111	2.43	2.24	2.63	88.29
60~64	189	83	106	2.20	1.90	2.51	78.30
65~69	115	53	62	1.34	1.21	1.47	85.48
70~74	93	36	57	1.08	.82	1.35	63.16
75~79	35	17	18	.41	.39	.43	94.44
80~84	30	6	24	.35	.14	.57	25.00
85이상 and over	8	4	4	.09	.09	.09	100.00
칠골·금농동 Chilgol-Geumnung Dong	4 400	2 256	2 144	100.00	100.00	100.00	105.22
0~4	396	204	192	9.00	9.04	8.96	106.25
5~9	479	248	231	10.89	10.99	10.77	107.36
10~14	578	317	261	13.14	14.05	12.14	121.46
15~19	639	347	292	14.52	15.38	13.62	118.84
20~24	465	258	207	10.57	11.44	9.65	124.64
25~29	311	166	145	7.07	7.36	6.76	114.48
30~34	207	111	96	4.70	4.92	4.48	115.63
35~39	213	100	113	4.84	4.43	5.27	88.50
40~44	253	127	126	5.75	5.63	5.88	100.79
45~49	220	111	109	5.00	4.92	5.08	101.83
50~54	158	68	90	3.59	3.01	4.20	75.56
55~59	145	55	90	3.30	2.44	4.20	61.11
60~64	137	61	76	3.11	2.70	3.54	80.26
65~69	85	41	44	1.93	1.82	2.05	93.18
70~74	48	27	41	1.55	1.20	1.91	65.85
75~79	23	9	14	.52	.40	.65	64.29
80~84	17	3	14	.39	.13	.65	21.44
85이상 and over	6	3	3	.14	.13	.14	100.00

제 2 표 연령 (5세계급) 및 성별인구 (계속)

Table 2. Population by Five-Year Age Groups and Sex (continued)

연 령 Age	인 구 Population		구 성 비 Percentage distribution			성 비 Sex ratio	
	남 Male	여 Female	남 Male	여 Female	성 비 Sex ratio		
연 수 동 Yeonsu Dong	3 233	1 633	1 600	100.00	100.00	100.00	102.96
0~4	326	150	176	10.08	9.19	11.00	85.23
5~9	369	184	185	11.41	11.27	11.56	99.46
10~14	476	249	227	14.72	15.25	14.19	109.69
15~19	382	197	185	11.82	12.06	11.56	106.49
20~24	322	177	145	9.96	10.84	9.06	122.07
25~29	224	118	106	6.93	7.23	6.63	111.32
30~34	152	81	71	4.70	4.96	4.44	114.08
35~39	201	99	102	6.22	6.06	6.38	97.06
40~44	196	97	99	6.06	5.94	6.19	97.98
45~49	164	82	82	5.07	5.02	5.13	100.00
50~54	103	55	48	3.19	3.37	3.00	114.58
55~59	109	48	41	3.37	2.94	3.81	78.69
60~64	82	39	43	2.54	2.39	2.69	90.70
65~69	55	27	28	1.70	1.65	1.75	96.43
70~74	36	15	21	1.11	.92	1.31	71.43
75~79	24	11	13	.74	.67	.81	84.62
80~84	9	3	6	.28	.18	.38	50.00
85이상 and over	3	1	2	.09	.06	.13	50.00
목행·용탄동 Moghaeng-Yongtan Dong	6 875	3 601	3 274	100.00	100.00	100.00	109.99
0~4	721	376	345	10.49	10.44	10.54	108.99
5~9	805	412	393	11.71	11.44	12.00	104.83
10~14	871	477	394	12.67	13.25	12.03	121.07
15~19	720	372	348	10.47	10.33	10.63	106.90
20~24	680	400	280	9.89	11.11	8.55	142.86
25~29	608	324	284	8.84	9.00	8.67	114.08
30~34	393	219	174	5.72	6.08	5.31	125.86
35~39	418	215	203	6.08	5.97	6.20	105.91
40~44	421	222	199	6.12	6.16	6.08	111.56
45~49	366	181	185	5.32	5.03	5.65	97.84
50~54	245	126	119	3.56	3.50	3.63	105.88
55~59	192	84	108	2.79	2.33	3.30	77.78
60~64	145	71	74	2.11	1.97	2.26	95.95
65~69	129	57	72	1.88	1.58	2.20	79.17
70~74	85	37	48	1.24	1.03	1.47	77.08
75~79	42	16	26	.61	.44	.79	61.34
80~84	21	8	13	.31	.22	.40	61.54
85이상 and over	13	4	9	.19	.11	.27	44.44
안림·종민동 Anlim-Jongmin Dong	4 806	2 539	2 267	100.00	100.00	100.00	112.00
0~4	453	249	204	9.43	9.81	9.00	122.06
5~9	568	293	275	11.82	11.54	12.13	106.95
10~14	480	350	330	14.15	13.78	14.56	106.06
15~19	633	351	282	13.17	13.82	12.44	124.47
20~24	499	305	194	10.38	12.01	8.56	157.22
25~29	297	160	137	6.18	6.30	6.04	116.79
30~34	222	121	101	4.62	4.77	4.46	119.80
35~39	265	150	115	5.51	5.07	5.07	130.43
40~44	250	127	123	5.20	5.00	5.43	103.25
45~49	245	121	124	5.10	4.77	5.47	97.58
50~54	194	84	110	4.04	3.51	4.85	76.36
55~59	165	79	86	3.43	3.11	3.79	91.86
60~64	123	51	72	2.56	2.01	3.18	70.83
65~69	93	47	46	1.94	1.85	2.03	102.17
70~74	55	21	34	1.14	.83	1.50	61.76
75~79	43	21	22	.89	.83	.97	95.45
80~84	16	7	9	.33	.28	.40	77.78
85이상 and over	5	2	3	.10	.08	.13	66.67
제 천 시 Jecheon Si	85 416	43 275	42 141	100.00	100.00	100.00	102.69
0~4	9 708	5 033	4 675	11.37	11.63	11.09	107.66
5~9	11 173	5 725	5 448	13.08	13.23	12.93	105.08
10~14	11 454	5 976	5 478	13.41	13.81	13.00	109.09
15~19	9 685	5 245	4 440	11.34	12.12	10.56	118.13
20~24	8 139	4 179	3 960	9.53	9.66	9.40	105.53
25~29	6 882	3 429	3 453	8.06	7.92	8.19	99.30
30~34	4 987	2 464	2 523	5.84	5.69	5.99	97.66
35~39	5 315	2 673	2 640	6.22	6.18	6.26	101.33
40~44	5 071	2 595	2 476	5.94	6.00	5.88	104.81
45~49	3 693	1 825	1 868	4.32	4.22	4.43	97.70
50~54	2 747	1 247	1 500	3.22	2.88	3.56	83.13
55~59	2 215	1 060	1 155	2.59	2.45	2.74	91.77
60~64	1 631	740	891	1.91	1.71	2.11	83.05
65~69	1 238	531	707	1.45	1.23	1.68	75.11
70~74	822	319	503	.96	.74	1.19	63.42
75~79	398	149	249	.47	.34	.59	59.84
80~84	180	66	114	.21	.15	.27	57.89
85이상 and over	78	17	61	.09	.04	.14	27.87



제 2 표 연령 (5세계급) 및 성별인구 (계속)

Table 2. Population by Five-Year Age Groups and Sex (continued)

연령 Age	인구 Population		구성비 Percentage distribution		성비 Sex ratio		
	남 Male	여 Female	남 Male	여 Female			
표 동 Gyo Dong	9 744	5 011	4 733	100.00	100.00	100.00	105.87
0~4	1 065	561	504	10.93	11.20	10.65	111.31
5~9	1 317	701	616	13.52	13.99	13.02	113.80
10~14	1 292	655	637	13.24	13.07	13.46	102.83
15~19	1 101	582	519	11.30	11.61	10.97	112.14
20~24	970	562	408	9.95	11.22	8.62	137.75
25~29	682	355	327	7.00	7.08	6.91	108.56
30~34	559	271	288	5.74	5.41	6.08	94.10
35~39	583	307	276	5.98	6.13	5.83	111.23
40~44	581	290	291	5.96	5.79	6.15	99.66
45~49	418	223	195	4.29	4.45	4.12	114.36
50~54	313	129	184	3.21	2.57	3.89	70.11
55~59	287	131	156	2.95	2.61	3.30	83.97
60~64	224	100	124	2.30	2.00	2.62	80.65
65~69	164	77	87	1.68	1.54	1.84	88.51
70~74	97	35	62	1.00	.70	1.31	56.45
75~79	64	22	42	.66	.44	.89	52.38
80~84	18	8	10	.18	.16	.21	80.00
85이상 and over	9	2	7	.09	.04	.15	28.57
중 앙 동 Jungang Dong	4 892	2 397	2 495	100.00	100.00	100.00	96.07
0~4	520	256	264	10.63	10.68	10.58	96.97
5~9	620	320	300	12.67	13.35	12.02	106.67
10~14	566	289	277	11.57	12.06	11.10	104.33
15~19	549	252	297	11.22	10.51	11.90	84.85
20~24	563	292	271	11.51	12.18	10.86	107.75
25~29	429	218	211	8.77	9.09	8.46	103.32
30~34	317	137	180	6.48	5.72	7.21	76.11
35~39	331	171	160	6.77	7.13	6.41	106.88
40~44	282	150	132	5.76	6.26	5.29	113.64
45~49	219	99	120	4.48	4.13	4.81	82.50
50~54	147	67	80	3.00	2.80	3.21	83.75
55~59	121	49	72	2.47	2.04	2.89	68.06
60~64	87	38	49	1.78	1.59	1.96	77.55
65~69	53	24	29	1.08	1.00	1.16	82.76
70~74	56	23	33	1.14	.96	1.32	69.70
75~79	19	8	11	.39	.33	.44	72.73
80~84	10	4	6	.20	.17	.24	66.67
85이상 and over	3	-	3	.06	-	.12	-
남 천 동 Namcheon Dong	7 445	3 728	3 717	100.00	100.00	100.00	100.30
0~4	824	419	405	11.07	11.24	10.90	103.46
5~9	877	454	423	11.78	12.18	11.38	107.33
10~14	949	501	448	12.75	13.44	12.05	111.83
15~19	991	514	477	13.31	13.79	12.83	107.76
20~24	749	370	379	10.06	9.92	10.20	97.63
25~29	644	311	333	8.65	8.34	8.96	93.39
30~34	444	216	228	5.96	5.79	6.13	94.74
35~39	464	233	231	6.23	6.25	6.21	100.87
40~44	444	227	217	5.96	6.09	5.84	104.61
45~49	342	174	168	4.59	4.67	4.52	103.57
50~54	256	117	139	3.44	3.14	3.74	84.17
55~59	151	76	75	2.03	2.04	2.02	101.33
60~64	123	45	78	1.65	1.21	2.10	57.69
65~69	89	41	48	1.20	1.10	1.29	85.42
70~74	50	16	34	.67	.43	.61	47.06
75~79	24	11	13	.32	.30	.35	84.62
80~84	18	2	16	.24	.05	.43	12.50
85이상 and over	6	1	5	.08	.03	.13	20.00
명 서 동 Myeongseo Dong	9 585	4 841	4 744	100.00	100.00	100.00	102.04
0~4	1 068	542	526	11.14	11.20	11.09	103.04
5~9	1 269	650	619	13.24	13.43	13.05	105.01
10~14	1 268	699	569	13.23	14.44	11.99	122.85
15~19	1 169	620	549	12.20	12.81	11.57	112.93
20~24	961	466	495	10.03	9.63	10.43	94.14
25~29	786	393	393	8.20	8.12	8.28	100.00
30~34	568	272	296	5.93	5.62	6.24	91.89
35~39	590	286	304	6.16	5.91	6.41	94.08
40~44	591	298	293	6.17	6.16	6.18	101.71
45~49	391	192	199	4.08	3.97	4.19	96.48
50~54	253	118	135	2.64	2.44	2.85	87.41
55~59	238	112	126	2.48	2.31	2.66	88.89
60~64	169	88	81	1.76	1.82	1.71	108.64
65~69	120	47	73	1.25	.97	1.54	64.38
70~74	80	35	45	.83	.72	.95	77.78
75~79	35	12	23	.37	.25	.48	52.17
80~84	18	10	8	.19	.21	.17	125.00
85이상 and over	11	1	10	.11	.02	.21	10.00

제 2 표 연령 (5세계급) 및 성별인구 (계속)

Table 2. Population by Five-Year Age Groups and Sex (continued)

연령 Age	인구 Population		구성비 Percentage distribution		성비 Sex ratio		
	남 Male	여 Female	남 Male	여 Female			
의림동 Euirim Dong	5 917	2 983	2 934	100.00	100.00	100.00	101.67
0~4	653	358	295	11.04	12.00	10.05	121.36
5~9	775	432	343	13.10	14.48	11.69	125.95
10~14	721	361	360	12.19	12.10	12.27	100.28
15~19	564	280	284	9.53	9.39	9.68	98.59
20~24	575	274	301	9.72	9.19	10.26	91.03
25~29	559	270	289	9.45	9.05	9.85	93.43
30~34	460	224	236	7.77	7.51	8.04	94.92
35~39	422	229	193	7.13	7.68	6.58	118.65
40~44	343	179	164	5.80	6.00	5.59	109.15
45~49	245	130	115	4.14	4.36	3.92	113.04
50~54	179	83	96	3.03	2.78	3.27	86.46
55~59	130	59	71	2.20	1.98	2.42	83.10
60~64	93	40	53	1.57	1.34	1.81	75.47
65~69	93	31	62	1.57	1.04	2.11	50.00
70~74	63	22	41	1.04	.74	1.40	53.66
75~79	29	9	20	.49	.30	.68	45.00
80~84	9	2	7	.15	.07	.24	28.57
85이상 and over	4	-	4	.07	-	.14	-
용두동 Yongdu Dong	5 059	2 583	2 476	100.00	100.00	100.00	104.32
0~4	507	249	258	10.02	9.64	10.42	96.51
5~9	620	287	333	12.26	11.11	13.45	86.19
10~14	708	382	326	13.99	14.79	13.17	117.18
15~19	561	304	257	11.09	11.77	10.38	118.29
20~24	501	288	213	9.90	11.15	8.60	135.21
25~29	367	194	173	7.25	7.51	6.99	112.14
30~34	230	120	110	4.55	4.65	4.44	109.09
35~39	234	123	111	4.63	4.76	4.48	110.81
40~44	332	174	158	6.56	6.74	6.38	110.13
45~49	241	114	127	4.76	4.41	5.13	89.76
50~54	210	102	108	4.15	3.95	4.36	94.44
55~59	163	69	94	3.22	2.67	3.80	73.40
60~64	145	72	73	2.87	2.79	2.95	98.63
65~69	83	42	41	1.64	1.63	1.66	102.44
70~74	83	34	49	1.64	1.32	1.98	69.39
75~79	46	17	29	.91	.66	1.17	58.62
80~84	24	10	14	.47	.39	.57	71.43
85이상 and over	4	2	2	.08	.08	.08	100.00
동현동 Donghyeon Dong	7 695	3 942	3 753	100.00	100.00	100.00	105.04
0~4	906	464	442	11.77	11.77	11.70	104.98
5~9	947	484	463	12.31	12.28	12.34	104.54
10~14	1 008	525	483	13.10	13.32	12.87	108.70
15~19	978	605	373	12.71	15.35	9.94	162.20
20~24	720	371	349	9.36	9.41	9.30	106.30
25~29	629	344	285	8.17	8.73	7.59	120.70
30~34	364	184	180	4.73	4.67	4.80	102.22
35~39	437	222	215	5.68	5.63	5.73	103.26
40~44	360	169	191	4.68	4.29	5.09	88.48
45~49	312	154	158	4.05	3.91	4.21	97.47
50~54	263	102	161	3.42	2.59	4.29	63.35
55~59	263	118	145	3.42	2.99	3.86	81.38
60~64	217	82	135	2.82	2.08	3.60	60.74
65~69	145	63	82	1.88	1.60	2.18	78.83
70~74	83	36	47	1.08	.91	1.25	76.60
75~79	37	14	23	.48	.36	.61	60.87
80~84	18	4	14	.23	.10	.37	28.57
85이상 and over	8	1	7	.10	.03	.19	14.29
두락동 Duhag Dong	3 671	1 907	1 764	100.00	100.00	100.00	108.11
0~4	375	203	172	10.22	10.64	9.75	118.02
5~9	555	263	292	15.12	13.79	16.55	98.07
10~14	571	289	282	15.55	15.15	15.99	102.48
15~19	376	231	145	10.24	12.11	8.22	159.31
20~24	303	186	117	8.25	9.75	6.63	158.97
25~29	203	107	96	5.53	5.61	5.44	111.46
30~34	159	75	84	4.33	3.93	4.76	89.29
35~39	197	97	100	5.37	5.09	5.67	97.00
40~44	219	114	105	5.97	5.98	5.95	108.57
45~49	184	87	97	5.01	4.56	5.50	89.69
50~54	125	62	63	3.41	3.25	3.57	98.41
55~59	134	71	63	3.65	3.72	3.57	112.70
60~64	88	46	42	2.40	2.41	2.38	109.52
65~69	83	38	45	2.26	1.99	2.55	84.44
70~74	52	22	30	1.42	1.15	1.70	73.33
75~79	29	8	21	.79	.42	1.19	38.10
80~84	10	4	6	.27	.21	.34	66.67
85이상 and over	8	4	4	.22	.21	.23	100.00

제 2 표 연령 (5세계급) 및 성별인구 (계속)

Table 2. Population by Five-Year Age Groups and Sex (continued)

연령 Age	인구 Population		구성비 Percentage distribution		성비 Sex ratio		
	남 Male	여 Female	남 Male	여 Female			
청천동 Cheongcheon Dong	8 036	4 069	3 967	100.00	100.00	100.00	102.57
0~4	1 085	560	525	13.50	13.76	13.23	106.67
5~9	1 043	518	529	12.98	12.73	13.23	98.67
10~14	1 024	515	509	12.74	12.66	12.83	101.18
15~19	757	422	335	9.42	10.37	8.44	125.97
20~24	770	385	385	9.58	9.46	9.71	100.00
25~29	758	354	404	9.43	8.70	10.18	87.62
30~34	528	295	233	6.57	7.25	5.87	126.61
35~39	477	261	216	5.94	6.41	5.44	120.83
40~44	403	213	190	5.01	5.23	4.79	112.11
45~49	289	142	147	3.60	3.49	3.71	96.60
50~54	245	108	137	3.05	2.65	3.45	78.83
55~59	187	87	100	2.33	2.14	2.52	87.00
60~64	181	81	100	2.25	1.99	2.52	81.00
65~69	138	59	79	1.72	1.45	1.99	74.68
70~74	88	38	50	1.10	.93	1.26	76.00
75~79	36	18	18	.45	.44	.45	100.00
80~84	17	10	7	.21	.25	.18	142.86
85이상 and over	10	3	7	.12	.07	.18	42.86
화산1동 Hwasan 1 Dong	4 837	2 499	2 338	100.00	100.00	100.00	106.89
0~4	511	268	243	10.56	10.72	10.39	110.29
5~9	468	339	329	13.81	13.57	14.07	103.04
10~14	699	368	331	14.45	14.73	14.16	111.18
15~19	589	350	239	12.18	14.01	10.22	146.44
20~24	407	221	186	8.41	8.84	7.96	118.82
25~29	321	153	168	6.64	6.12	7.19	91.07
30~34	245	127	118	5.07	5.08	5.05	107.63
35~39	301	142	159	6.22	5.68	6.80	89.31
40~44	316	151	165	6.53	6.04	7.06	91.52
45~49	251	125	126	5.19	5.00	5.39	99.21
50~54	193	103	90	3.99	4.12	3.85	114.44
55~59	121	57	64	2.50	2.28	2.74	89.06
60~64	82	42	40	1.70	1.68	1.71	105.00
65~69	63	28	35	1.30	1.12	1.50	80.00
70~74	38	13	25	.79	.52	1.07	52.00
75~79	22	8	14	.45	.32	.60	57.14
80~84	7	3	4	.14	.12	.17	75.00
85이상 and over	3	1	2	.06	.04	.09	50.00
화산2동 Hwasan 2 Dong	7 745	3 862	3 883	100.00	100.00	100.00	99.46
0~4	852	455	397	11.00	11.78	10.22	114.61
5~9	986	522	464	12.73	13.52	11.95	112.50
10~14	1 066	570	496	13.76	12.77	14.92	114.92
15~19	915	491	424	11.81	12.71	10.92	115.80
20~24	757	342	415	9.77	8.86	10.69	82.41
25~29	640	304	336	8.26	7.87	8.65	90.48
30~34	468	218	230	5.78	5.64	5.92	94.78
35~39	542	245	297	7.00	6.34	7.65	82.49
40~44	465	236	229	6.00	6.11	5.90	103.06
45~49	349	163	186	4.51	4.22	4.79	87.63
50~54	225	97	128	2.91	2.51	3.30	75.78
55~59	196	102	94	2.53	2.64	2.42	108.51
60~64	108	48	60	1.39	1.24	1.55	80.00
65~69	92	37	55	1.19	.96	1.42	67.27
70~74	58	21	37	.75	.54	.95	56.76
75~79	27	9	18	.35	.23	.46	50.00
80~84	13	1	12	.17	.03	.31	8.33
85이상 and over	6	1	5	.08	.03	.13	20.00
영천1동 Yeongcheon 1 Dong	4 358	2 219	2 139	100.00	100.00	100.00	103.74
0~4	594	331	253	13.40	14.92	11.83	130.83
5~9	553	272	281	12.69	12.26	13.14	96.80
10~14	643	319	324	14.75	14.38	15.15	98.46
15~19	418	209	209	9.59	9.42	9.77	100.00
20~24	347	171	176	7.96	7.71	8.23	97.16
25~29	362	173	189	8.31	7.80	8.84	91.53
30~34	301	167	134	6.91	7.53	6.26	124.63
35~39	283	138	145	6.49	6.22	6.78	95.17
40~44	314	181	133	7.21	6.16	6.22	136.09
45~49	175	87	89	4.02	3.92	4.11	98.86
50~54	138	62	76	3.17	2.79	3.55	81.58
55~59	81	48	33	1.86	2.16	1.54	145.45
60~64	39	18	21	.89	.81	.98	85.71
65~69	44	16	28	1.01	.72	1.31	57.14
70~74	46	14	32	1.06	.63	1.50	43.75
75~79	16	8	8	.37	.36	.37	100.00
80~84	13	5	8	.30	.23	.37	62.50
85이상 and over	1	-	1	.02	-	.05	-

제 2 표 연령 (5세계급) 및 성별인구 (계속)

Table 2. Population by Five-Year Age Groups and Sex (continued)

연령 Age	인구 Population		구성비 Percentage distribution		성비 Sex ratio		
	남 Male	여 Female	남 Male	여 Female			
영춘 2 동 Yeongchoon 2 Dong	6 432	3 234	3 198	100.00	100.00	100.00	101.13
0-4	758	367	391	11.78	11.35	12.23	93.86
5-9	943	483	460	14.66	14.94	14.38	105.00
10-14	939	503	436	14.60	15.55	13.63	115.37
15-19	717	385	332	11.15	11.90	10.38	115.96
20-24	516	251	265	8.02	7.76	8.29	94.72
25-29	502	253	249	7.80	7.82	7.79	101.61
30-34	364	158	206	5.66	4.89	6.44	76.70
35-39	454	221	233	7.06	6.83	7.29	94.85
40-44	421	213	208	6.55	6.59	6.50	102.40
45-49	277	135	142	4.31	4.17	4.44	95.07
50-54	200	97	103	3.11	3.00	3.22	96.17
55-59	143	81	62	2.22	2.90	1.94	130.65
60-64	75	40	35	1.17	1.24	1.09	114.29
65-69	71	28	43	1.10	.87	1.34	65.12
70-74	28	10	18	.44	.31	.56	55.56
75-79	14	5	9	.22	.15	.28	55.56
80-84	5	3	2	.08	.09	.06	150.00
85이상 and over	5	1	4	.08	.03	.13	25.00
청원군 Cheongweon Gun	173 447	88 964	84 483	100.00	100.00	100.00	105.30
0-4	14 749	7 758	4 991	8.50	8.72	8.28	110.97
5-9	19 643	10 100	9 543	11.33	11.35	11.30	105.84
10-14	22 482	11 502	10 980	12.96	12.93	13.00	104.75
15-19	19 723	11 019	8 704	11.37	12.39	10.30	126.80
20-24	17 195	10 466	6 729	9.91	11.76	7.96	155.54
25-29	10 483	5 661	4 822	6.04	4.36	5.71	117.40
30-34	7 607	3 970	3 637	4.39	4.46	4.31	109.16
35-39	8 345	4 122	4 223	4.81	4.63	5.00	97.61
40-44	10 467	5 198	5 269	6.03	5.84	6.24	98.65
45-49	10 172	4 666	5 506	5.86	5.24	6.52	84.74
50-54	7 761	3 449	4 312	4.47	3.88	5.10	79.99
55-59	7 343	3 437	3 906	4.23	3.86	4.62	87.99
60-64	6 156	2 881	3 275	3.55	3.24	3.88	87.97
65-69	4 890	2 216	2 674	2.82	2.49	3.17	82.87
70-74	3 330	1 449	1 881	1.92	1.63	2.23	77.03
75-79	1 801	657	1 144	1.04	.74	1.35	57.43
80-84	886	297	589	.51	.33	.70	50.42
85이상 and over	414	116	298	.24	.13	.35	36.93
낭성면 Nangseong Myeon	5 640	2 957	2 683	100.00	100.00	100.00	110.21
0-4	464	258	206	8.23	8.73	7.68	125.24
5-9	658	341	317	11.67	11.53	11.82	107.57
10-14	740	391	349	13.12	13.22	13.01	112.03
15-19	517	293	224	9.17	9.91	8.35	130.80
20-24	502	329	173	8.90	11.13	6.45	190.17
25-29	318	173	145	5.64	5.85	5.40	119.31
30-34	198	105	93	3.51	3.55	3.47	112.90
35-39	271	122	149	4.80	4.13	5.55	81.88
40-44	348	169	179	6.17	5.72	6.67	94.41
45-49	368	167	201	6.52	5.65	7.49	83.08
50-54	287	131	156	5.09	4.43	5.81	83.97
55-59	307	151	156	5.44	5.11	5.81	96.79
60-64	249	129	120	4.41	4.36	4.47	107.50
65-69	180	86	94	3.19	2.91	3.50	91.49
70-74	120	60	60	2.13	2.03	2.24	100.00
75-79	61	30	31	1.08	1.01	1.16	96.77
80-84	36	17	19	.64	.57	.71	89.47
85이상 and over	16	5	11	.28	.17	.41	45.45
미원면 Miweon Myeon	13 051	6 785	6 266	100.00	100.00	100.00	108.28
0-4	1 156	645	511	8.86	9.51	8.16	126.22
5-9	1 545	789	756	11.84	11.63	12.07	104.37
10-14	1 879	980	899	14.40	14.44	14.35	109.01
15-19	1 229	733	496	9.42	10.80	7.92	147.78
20-24	1 179	741	438	9.03	10.92	6.99	169.18
25-29	761	410	351	5.83	6.04	5.60	116.81
30-34	476	252	224	3.65	3.71	3.57	112.50
35-39	613	286	327	4.70	4.22	5.22	87.46
40-44	769	386	383	5.89	5.69	6.11	100.78
45-49	738	329	409	5.65	4.85	6.53	80.64
50-54	718	310	408	5.50	4.57	6.51	75.98
55-59	571	291	280	4.38	4.29	4.47	103.93
60-64	459	217	242	3.52	3.20	3.86	89.67
65-69	382	167	215	2.93	2.46	3.43	77.67
70-74	282	140	142	2.16	2.06	2.27	98.59
75-79	170	67	103	1.30	.99	1.64	65.05
80-84	81	27	54	.62	.40	.86	50.00
85이상 and over	43	15	28	.33	.22	.45	53.57

제 2 표 연령 (5세제급) 및 성별인구 (계속)

Table 2. Population by Five-Year Age Groups and Sex (continued)

연령 Age	인구 Population			구성비 Percentage distribution			성비 Sex ratio
	남 Male	여 Female		남 Male	여 Female		
가덕면 Gadeog Myeon	8 905	4 598	4 307	100.00	100.00	100.00	106.76
0~4	714	382	332	8.02	8.31	7.71	115.06
5~9	1 079	565	514	12.12	12.29	11.93	109.92
10~14	1 303	641	662	14.63	13.94	15.37	96.83
15~19	992	595	397	11.14	12.94	9.22	149.87
20~24	768	486	282	8.62	10.57	6.55	172.34
25~29	468	263	205	5.26	5.72	4.76	126.29
30~34	353	174	179	3.96	3.78	4.16	97.21
35~39	425	205	220	4.77	4.46	5.11	93.18
40~44	547	272	275	6.14	5.92	6.38	98.91
45~49	503	231	272	5.65	5.02	6.32	84.93
50~54	401	167	234	4.50	3.63	5.43	71.37
55~59	387	182	205	4.35	3.96	4.76	88.78
60~64	355	164	191	3.99	3.57	4.43	85.86
65~69	262	120	142	2.94	2.61	3.30	84.51
70~74	168	86	82	1.89	1.87	1.90	104.88
75~79	105	39	66	1.18	.85	1.53	59.09
80~84	45	15	30	.51	.33	.70	50.00
85이상 and over	30	11	19	.34	.24	.44	57.89
남일면 Namil Myeon	14 196	7 361	6 835	100.00	100.00	100.00	107.70
0~4	1 151	632	519	8.11	8.59	7.59	121.77
5~9	1 495	790	705	10.53	10.73	10.31	112.06
10~14	1 865	968	897	13.14	13.15	13.12	107.92
15~19	1 841	1 036	805	12.97	14.07	11.78	124.70
20~24	1 481	890	591	10.43	12.09	8.65	150.59
25~29	813	461	352	5.73	6.26	5.15	130.97
30~34	574	304	270	4.04	4.13	3.95	112.59
35~39	673	316	357	4.74	4.29	5.22	88.52
40~44	852	417	435	6.00	5.66	6.36	95.86
45~49	766	342	424	5.40	4.65	6.20	80.66
50~54	615	275	340	4.33	3.74	4.97	80.88
55~59	618	300	318	4.35	4.08	4.65	94.34
60~64	495	248	247	3.49	3.37	3.61	100.40
65~69	379	161	218	2.67	2.19	3.19	73.85
70~74	282	121	161	1.99	1.46	2.36	75.16
75~79	159	71	88	1.12	.96	1.29	80.68
80~84	87	21	66	.61	.29	.97	31.82
85이상 and over	50	8	42	.35	.11	.61	19.05
남이면 Nami Myeon	9 765	5 006	4 759	100.00	100.00	100.00	105.19
0~4	858	442	416	8.79	8.83	8.74	106.25
5~9	1 059	535	524	10.84	10.69	11.01	102.10
10~14	1 217	631	586	12.46	12.60	12.31	107.68
15~19	1 138	662	476	11.65	13.22	10.00	139.08
20~24	1 009	617	392	10.33	12.33	8.24	157.40
25~29	591	329	262	6.05	6.57	5.51	125.57
30~34	407	211	196	4.17	4.21	4.12	107.65
35~39	436	215	221	4.46	4.29	4.64	97.29
40~44	536	261	275	5.49	5.21	5.78	94.91
45~49	592	262	330	6.06	5.23	6.93	79.39
50~54	463	208	255	4.74	4.16	5.36	81.57
55~59	421	184	237	4.31	3.68	4.98	77.64
60~64	362	169	193	3.71	3.38	4.06	87.56
65~69	300	130	170	3.07	2.60	3.57	76.47
70~74	201	87	114	2.06	1.74	2.40	76.32
75~79	104	41	63	1.07	.82	1.32	65.08
80~84	55	17	38	.56	.34	.80	44.74
85이상 and over	16	5	11	.16	.10	.23	45.45
문외면 Muneui Myeon	7 759	4 019	3 740	100.00	100.00	100.00	107.46
0~4	621	315	306	8.00	7.84	8.18	102.94
5~9	920	486	434	11.86	12.09	11.60	111.98
10~14	1 026	535	491	13.22	13.31	13.13	108.96
15~19	733	431	302	9.45	10.72	8.07	142.72
20~24	710	447	263	9.15	11.12	7.03	169.96
25~29	404	222	182	5.21	5.52	4.87	121.98
30~34	310	139	171	4.00	3.46	4.57	81.29
35~39	380	209	171	4.90	5.20	4.57	122.22
40~44	482	228	254	6.21	5.67	6.79	89.76
45~49	512	241	271	6.60	6.00	7.25	86.93
50~54	392	175	217	5.05	4.35	5.80	80.65
55~59	364	180	184	4.69	4.48	4.92	97.83
60~64	277	130	147	3.57	3.23	3.93	88.44
65~69	248	118	130	3.20	2.94	3.48	90.77
70~74	192	91	101	2.47	2.26	2.70	90.10
75~79	112	42	70	1.44	1.09	1.87	60.00
80~84	58	22	36	.75	.55	.96	61.11
85이상 and over	18	8	10	.23	.20	.27	80.00

제 2 표 연령 (5세계급) 및 성별인구 (계속)

Table 2. Population by Five-Year Age Groups and Sex (continued)

연령 Age	인구 Population		구성비 Percentage distribution			성비 Sex ratio	
	남 Male	여 Female	100.00	남 Male	여 Female		
친도면 Hyeondo Myeon	8 074	4 208	3 866	100.00	100.00	100.00	108.85
0~4	678	353	325	8.40	8.39	8.41	108.62
5~9	880	448	432	10.90	10.65	11.17	103.70
10~14	1 016	520	496	12.58	12.36	12.83	104.86
15~19	881	519	362	10.91	12.33	9.36	143.37
20~24	820	510	310	10.16	12.12	8.02	164.52
25~29	508	290	218	6.29	6.89	5.64	133.03
30~34	373	200	173	4.62	4.75	4.47	115.61
35~39	379	193	186	4.69	4.99	4.81	103.76
40~44	470	241	229	5.82	5.73	5.92	105.24
45~49	469	233	236	5.81	5.54	6.10	98.73
50~54	334	144	190	4.14	3.42	4.91	75.79
55~59	384	168	216	4.76	3.99	5.59	77.78
60~64	303	144	159	3.75	3.42	4.11	90.57
65~69	256	119	137	3.17	2.83	3.54	86.86
70~74	176	75	101	2.18	1.78	2.61	74.26
75~79	89	30	59	1.10	.71	1.53	50.85
80~84	36	15	21	.45	.36	.54	71.43
85이상 and over	22	6	16	-.27	-.14	-.41	37.50
부용면 Buyong Myeon	9 455	4 846	4 609	100.00	100.00	100.00	105.14
0~4	838	460	378	8.86	9.49	8.20	121.69
5~9	1 159	583	576	12.26	12.03	12.50	101.22
10~14	1 261	632	629	13.34	13.04	13.65	100.48
15~19	1 088	649	439	11.51	13.39	9.52	147.84
20~24	826	507	319	8.74	10.46	6.92	158.93
25~29	520	249	271	5.50	5.14	5.88	91.88
30~34	480	225	255	5.08	4.64	5.53	88.24
35~39	503	249	254	5.32	5.14	5.51	98.03
40~44	598	297	301	6.32	6.13	6.53	98.67
45~49	478	229	249	5.06	4.73	5.40	91.97
50~54	378	181	197	4.00	3.74	4.27	91.88
55~59	361	165	196	3.82	3.40	4.25	84.18
60~64	321	140	181	3.40	2.89	3.93	77.35
65~69	269	122	147	2.85	2.52	3.19	82.99
70~74	201	99	102	2.13	2.04	2.21	97.06
75~79	99	34	65	1.05	.70	1.41	52.31
80~84	47	19	28	.50	.39	.61	67.86
85이상 and over	28	6	22	-.30	-.12	-.48	27.27
강서면 Gangseo Myeon	16 035	7 996	8 039	100.00	100.00	100.00	99.47
0~4	1 502	765	737	9.37	9.57	9.17	103.80
5~9	1 731	887	844	10.80	11.09	10.50	105.09
10~14	1 757	890	867	10.96	11.13	10.78	102.65
15~19	2 018	968	1 050	12.58	12.11	13.06	92.19
20~24	1 896	1 047	849	11.82	13.09	10.56	123.32
25~29	1 177	620	557	7.34	7.75	6.93	111.31
30~34	804	417	387	5.01	5.22	4.81	107.75
35~39	769	423	346	4.80	5.29	4.30	122.25
40~44	865	412	453	5.39	5.15	5.64	90.95
45~49	884	425	459	5.51	5.32	5.71	92.59
50~54	658	296	362	4.10	3.70	4.50	81.77
55~59	632	286	346	3.94	3.58	4.30	82.66
60~64	476	226	250	2.97	2.83	3.11	90.40
65~69	424	186	238	2.64	2.33	2.96	78.15
70~74	234	73	161	1.46	.91	2.00	45.34
75~79	131	50	81	.82	.63	1.01	61.73
80~84	58	20	38	.36	.25	.47	52.63
85이상 and over	19	5	14	-.12	-.06	-.17	35.71
강내면 Gangnae Myeon	9 498	4 821	4 677	100.00	100.00	100.00	103.08
0~4	797	414	383	8.39	8.59	8.19	108.09
5~9	1 073	535	538	11.30	11.10	11.50	99.44
10~14	1 184	596	588	12.47	12.36	12.57	101.36
15~19	1 150	630	520	12.11	13.07	11.12	121.15
20~24	940	570	370	9.90	11.82	7.91	154.05
25~29	565	301	264	5.95	6.24	5.64	114.02
30~34	405	234	171	4.26	4.85	3.66	136.86
35~39	465	223	242	4.90	4.63	5.17	92.15
40~44	606	300	306	6.38	6.22	6.54	98.04
45~49	508	244	264	5.35	5.06	5.64	92.42
50~54	411	173	238	4.33	3.59	5.09	72.69
55~59	422	202	220	4.44	4.19	4.70	91.82
60~64	353	149	204	3.72	3.09	4.36	73.04
65~69	266	118	148	2.80	2.45	3.16	79.73
70~74	171	79	92	1.80	1.64	1.97	85.87
75~79	108	30	78	1.14	.62	1.67	38.46
80~84	56	18	38	.59	.37	.81	47.37
85이상 and over	18	5	13	-.19	-.10	-.28	38.46

제 2 표 연령 (5세계급) 및 성별인구 (계속)

Table 2. Population by Five-Year Age Groups and Sex (continued)

연령 Age	인구 Population		구성비 Percentage distribution		성비 Sex ratio		
	남 Male	여 Female	남 Male	여 Female			
강 의 면 Gangse Myeon	13 674	6 897	6 779	100.00	100.00	100.00	101.74
0~4	1 113	581	532	8.14	8.42	7.85	109.21
5~9	1 553	777	776	11.36	11.27	11.45	100.13
10~14	1 770	907	863	12.94	13.15	12.73	105.10
15~19	1 620	873	747	11.85	12.66	11.02	116.87
20~24	1 358	838	520	9.93	12.15	7.67	161.15
25~29	788	410	378	5.76	5.94	5.58	108.47
30~34	601	300	301	4.39	4.35	4.44	99.67
35~39	658	322	336	4.81	4.67	4.96	95.83
40~44	860	429	431	6.29	6.22	6.36	99.54
45~49	824	370	454	6.03	5.36	6.70	81.50
50~54	612	267	349	4.47	3.87	5.09	77.39
55~59	585	280	305	4.28	4.06	4.50	91.80
60~64	455	200	255	3.33	2.90	3.76	78.43
65~69	372	170	202	2.72	2.46	2.98	84.16
70~74	278	99	179	2.03	1.44	2.64	55.31
75~79	136	49	87	0.99	0.71	1.28	56.32
80~84	60	20	40	0.44	0.29	0.59	50.00
85이상 and over	33	5	28	0.24	0.07	0.41	17.86
옥 산 면 Ogsan Myeon	10 057	5 082	4 975	100.00	100.00	100.00	102.15
0~4	925	463	462	9.20	9.11	9.29	100.22
5~9	1 188	611	577	11.81	11.81	11.60	105.89
10~14	1 305	677	628	12.98	13.32	12.62	107.80
15~19	978	522	456	9.72	10.27	9.17	114.47
20~24	920	544	376	9.15	10.70	7.56	144.68
25~29	629	344	285	6.25	6.77	5.73	120.70
30~34	487	258	229	4.84	5.08	4.60	112.66
35~39	505	247	258	5.02	4.86	5.19	95.74
40~44	647	323	324	6.43	6.36	6.51	99.69
45~49	627	298	329	6.23	5.86	6.61	90.58
50~54	387	162	225	3.85	3.19	4.52	72.00
55~59	442	198	244	4.39	3.90	4.90	81.15
60~64	399	183	216	3.97	3.60	4.34	84.72
65~69	267	128	139	2.65	2.52	2.79	92.09
70~74	168	69	99	1.67	1.36	1.99	64.70
75~79	95	32	63	0.94	0.63	1.27	50.79
80~84	59	16	43	0.59	0.31	0.86	37.21
85이상 and over	29	7	22	0.29	0.14	0.44	31.82
오 차 면 Ochang Myeon	15 388	7 919	7 469	100.00	100.00	100.00	106.02
0~4	1 229	633	596	7.99	7.99	7.98	106.21
5~9	1 813	951	862	11.78	12.01	11.54	110.32
10~14	1 971	985	986	12.81	12.44	13.20	99.90
15~19	1 692	981	711	11.00	12.39	9.52	137.97
20~24	1 531	953	578	9.95	12.03	7.74	164.88
25~29	884	469	415	5.74	5.92	5.56	113.01
30~34	677	364	313	4.40	4.60	4.19	116.29
35~39	727	359	368	4.72	4.53	4.93	97.55
40~44	1 002	515	487	6.51	6.50	6.52	105.75
45~49	949	418	531	6.17	5.28	7.11	78.72
50~54	719	317	402	4.67	4.00	5.38	78.86
55~59	611	279	332	3.97	3.52	4.45	84.04
60~64	549	249	300	3.57	3.14	4.02	83.00
65~69	457	215	242	2.97	2.71	3.24	85.84
70~74	320	141	179	2.08	1.78	2.40	78.77
75~79	159	56	103	1.03	0.71	1.38	54.37
80~84	77	28	49	0.50	0.35	0.64	57.14
85이상 and over	21	6	15	0.14	0.08	0.20	40.00
북 이 면 Bugi Myeon	12 211	6 377	5 834	100.00	100.00	100.00	109.31
0~4	898	457	441	7.35	7.17	7.56	103.63
5~9	1 252	693	559	10.25	10.87	9.58	123.97
10~14	1 752	893	859	14.35	14.00	14.72	103.96
15~19	1 449	843	606	11.87	13.22	10.39	139.11
20~24	1 214	798	416	9.94	12.51	7.13	191.83
25~29	438	366	272	3.52	5.74	4.66	134.56
30~34	436	227	209	3.57	3.56	3.58	108.61
35~39	549	251	298	4.50	3.94	5.11	84.23
40~44	703	404	379	6.41	6.34	6.50	106.60
45~49	795	341	454	6.51	5.35	7.78	75.11
50~54	607	282	325	4.97	4.42	5.57	86.77
55~59	512	236	276	4.19	3.70	4.73	85.51
60~64	504	246	258	4.13	3.86	4.42	95.35
65~69	385	178	207	3.15	2.79	3.55	85.99
70~74	251	95	156	2.06	1.49	2.67	60.90
75~79	112	41	71	0.92	0.64	1.22	57.75
80~84	43	16	27	0.35	0.25	0.46	59.26
85이상 and over	31	10	21	0.25	0.16	0.36	47.62

제 2 표 연령 (5세계급) 및 성별인구 (계속)

Table 2. Population by Five-Year Age Groups and Sex (continued)

연령 Age	인구 Population		구성비 Percentage distribution		성비 Sex ratio		
	남 Male	여 Female	남 Male	여 Female			
<b>북일면 Bukil Myeon</b>	<b>19 737</b>	<b>10 092</b>	<b>9 645</b>	<b>100.00</b>	<b>100.00</b>	<b>100.00</b>	<b>104.63</b>
0~4	1 805	958	847	9.15	9.49	8.78	113.11
5~9	2 238	1 109	1 129	11.34	10.99	11.71	98.23
10~14	2 436	1 256	1 180	12.34	12.45	12.23	106.44
15~19	2 397	1 286	1 113	12.14	12.72	11.54	115.36
20~24	2 041	1 189	852	10.34	11.78	8.83	139.55
25~29	1 419	754	665	7.19	7.47	6.89	113.38
30~34	1 026	560	466	5.20	5.55	4.83	120.17
35~39	992	502	490	5.03	4.97	5.08	102.45
40~44	1 102	544	558	5.58	5.39	5.79	97.49
45~49	1 159	536	623	5.87	5.31	6.46	86.04
50~54	779	361	418	3.95	3.58	4.33	86.36
55~59	726	335	391	3.68	3.32	4.05	85.68
60~64	999	287	312	3.03	2.84	3.23	91.99
65~69	443	198	245	2.24	1.96	2.54	80.82
70~74	286	134	152	1.45	1.33	1.58	88.16
75~79	161	45	116	.82	.45	1.20	38.79
80~84	88	26	62	.45	.26	.64	41.94
85이상 and over	40	14	26	.20	.14	.27	53.85
<b>보은군 Boeun Gun</b>	<b>80 866</b>	<b>41 716</b>	<b>39 150</b>	<b>100.00</b>	<b>100.00</b>	<b>100.00</b>	<b>106.55</b>
0~4	7 358	3 839	3 519	9.10	9.20	8.99	109.09
5~9	9 734	5 013	4 721	12.04	12.02	12.06	106.19
10~14	11 141	5 724	5 417	13.78	13.72	13.84	105.67
15~19	7 930	4 570	3 360	9.81	10.96	8.58	136.01
20~24	7 169	4 404	2 765	8.87	10.56	7.06	159.28
25~29	4 846	2 517	2 329	5.99	6.03	5.95	108.07
30~34	3 742	1 959	1 783	4.63	4.70	4.55	109.87
35~39	4 043	1 981	2 062	5.00	4.75	5.27	96.07
40~44	4 903	2 383	2 520	6.06	5.71	6.44	94.56
45~49	4 712	2 275	2 437	5.83	5.45	6.22	93.35
50~54	3 823	1 724	2 099	4.73	4.13	5.36	82.13
55~59	3 438	1 671	1 767	4.25	4.01	4.51	94.57
60~64	2 867	1 391	1 476	3.55	3.33	3.77	94.24
65~69	2 152	994	1 158	2.66	2.38	2.96	85.84
70~74	1 563	708	835	1.91	1.70	2.13	84.79
75~79	823	333	490	1.02	.80	1.25	67.96
80~84	460	173	287	.57	.41	.73	60.28
85이상 and over	182	57	125	.23	.14	.32	45.60
<b>보은읍 Boeun Eub</b>	<b>20 829</b>	<b>10 715</b>	<b>10 114</b>	<b>100.00</b>	<b>100.00</b>	<b>100.00</b>	<b>105.94</b>
0~4	2 108	1 097	1 011	10.12	10.24	10.00	108.51
5~9	2 407	1 231	1 176	11.56	11.49	11.63	104.68
10~14	2 620	1 372	1 248	12.58	12.80	12.34	109.94
15~19	2 532	1 450	1 082	12.16	13.53	10.70	134.01
20~24	1 988	1 105	883	9.54	10.31	8.73	125.14
25~29	1 566	802	764	7.52	7.48	7.55	104.97
30~34	1 154	609	545	5.54	5.68	5.39	111.74
35~39	1 055	517	538	5.07	4.83	5.32	96.10
40~44	1 120	565	555	5.38	5.27	5.49	101.80
45~49	1 074	541	533	5.16	5.05	5.27	101.50
50~54	820	359	461	3.94	3.35	4.56	77.87
55~59	737	359	378	3.54	3.35	3.74	94.97
60~64	598	266	332	2.87	2.48	3.28	80.12
65~69	463	217	246	2.22	2.03	2.43	88.21
70~74	309	134	175	1.48	1.25	1.73	76.57
75~79	162	56	106	.78	.52	1.05	52.83
80~84	83	27	56	.40	.25	.55	48.21
85이상 and over	33	8	25	.16	.07	.25	32.00
<b>내곡리면 Naesogli Myeon</b>	<b>5 944</b>	<b>3 069</b>	<b>2 875</b>	<b>100.00</b>	<b>100.00</b>	<b>100.00</b>	<b>106.75</b>
0~4	587	312	275	9.88	10.17	9.57	113.45
5~9	793	409	384	13.34	13.33	13.36	106.51
10~14	730	383	347	12.28	12.48	12.07	110.37
15~19	495	259	236	8.33	8.44	8.21	109.75
20~24	582	324	258	9.79	10.56	8.97	125.58
25~29	424	232	192	7.13	7.56	6.68	120.83
30~34	389	206	183	6.54	6.71	6.37	112.57
35~39	320	159	161	5.38	5.18	5.60	98.76
40~44	390	187	203	6.56	6.09	7.06	92.12
45~49	309	159	150	5.20	5.18	5.22	106.00
50~54	241	114	127	4.05	3.71	4.42	89.76
55~59	216	106	110	3.63	3.45	3.83	96.36
60~64	177	83	96	2.98	2.70	3.27	88.30
65~69	137	64	73	2.30	2.09	2.54	87.67
70~74	76	33	43	1.28	1.08	1.50	76.74
75~79	40	26	14	.67	.85	.49	185.71
80~84	31	11	20	.52	.36	.70	55.00
85이상 and over	7	2	5	.12	.07	.17	40.00



## 제 2 표 연령 (5세계급) 및 성별인구 (계속)

Table 2. Population by Five-Year Age Groups and Sex (continued)

연령 Age	인구 Population		구성비 Percentage distribution		성비 Sex ratio		
	남 Male	여 Female	남 Male	여 Female			
외수리면 Oesogŭ Myeon	3 440	1 829	1 611	100.00	100.00	100.00	113.53
0~4	280	166	114	8.14	9.08	7.08	145.61
5~9	432	246	186	12.56	13.45	11.55	132.26
10~14	511	271	240	14.85	14.82	14.90	112.92
15~19	337	200	137	9.80	10.93	8.50	145.99
20~24	216	181	95	6.02	9.90	5.90	190.53
25~29	180	101	79	5.23	5.52	4.90	127.85
30~34	130	64	66	3.78	3.50	4.10	96.97
35~39	174	82	92	5.06	4.48	5.71	89.13
40~44	219	111	108	6.37	6.07	6.70	102.78
45~49	193	86	107	5.61	4.70	6.64	80.37
50~54	166	75	91	4.83	4.10	5.65	82.42
55~59	157	65	92	4.56	3.55	5.71	70.65
60~64	127	59	68	3.69	3.23	4.22	86.76
65~69	129	61	68	3.75	3.34	4.22	89.71
70~74	68	35	33	1.98	1.91	2.05	106.06
75~79	37	16	21	1.08	.87	1.30	76.19
80~84	15	5	10	.44	.27	.62	50.00
85이상 and over	9	5	4	.26	.27	.25	125.00
마로면 Maro Myeon	8 532	4 363	4 169	100.00	100.00	100.00	104.65
0~4	793	409	384	9.29	9.37	9.21	106.51
5~9	1 125	573	552	13.19	13.13	13.24	103.80
10~14	1 306	657	649	15.31	15.06	15.57	101.23
15~19	825	358	267	7.33	8.21	6.40	134.08
20~24	640	410	230	7.50	9.40	5.52	178.26
25~29	489	243	246	5.73	5.57	5.90	98.78
30~34	418	210	208	4.90	4.81	4.99	100.96
35~39	448	230	218	5.25	5.27	5.23	105.50
40~44	554	269	285	6.49	6.17	6.84	94.39
45~49	480	235	245	5.63	5.39	5.88	95.92
50~54	407	180	227	4.77	4.13	5.44	79.30
55~59	359	166	193	4.21	3.80	4.63	86.01
60~64	329	176	153	3.86	4.03	3.67	115.03
65~69	232	105	127	2.72	2.41	3.05	82.68
70~74	165	74	91	1.93	1.70	2.18	81.32
75~79	94	43	51	1.10	.99	1.22	84.31
80~84	53	21	32	.62	.48	.77	85.63
85이상 and over	15	4	11	.18	.09	.26	36.36
탄부면 Tanbu Myeon	6 334	3 225	3 109	100.00	100.00	100.00	103.73
0~4	495	237	258	7.81	7.35	8.30	91.86
5~9	731	380	351	11.54	11.78	11.29	108.26
10~14	927	482	445	14.64	14.95	14.31	108.31
15~19	575	329	246	9.08	10.20	7.91	133.74
20~24	529	342	187	8.35	10.60	6.01	182.89
25~29	329	166	163	5.19	5.15	5.24	101.84
30~34	240	124	116	3.79	3.84	3.73	106.90
35~39	312	148	164	4.93	4.59	5.28	90.24
40~44	384	185	199	6.06	5.74	6.40	92.96
45~49	414	186	228	6.54	5.77	7.33	81.58
50~54	327	147	180	5.16	4.56	5.79	81.67
55~59	336	167	169	5.30	5.18	5.44	98.82
60~64	268	129	139	4.23	4.00	4.47	92.81
65~69	188	85	103	2.97	2.64	3.31	82.52
70~74	149	76	73	2.35	2.36	2.35	104.11
75~79	71	25	46	1.12	.78	1.48	54.35
80~84	40	14	26	.63	.43	.84	53.85
85이상 and over	19	3	16	.30	.09	.51	18.75
삼승면 Samseung Myeon	7 229	3 659	3 570	100.00	100.00	100.00	102.49
0~4	605	294	311	8.37	8.03	8.71	94.53
5~9	868	429	439	12.01	11.72	12.30	97.72
10~14	1 106	561	545	15.30	15.33	15.27	102.94
15~19	720	421	299	9.96	11.51	8.38	140.80
20~24	629	394	235	8.70	10.77	6.58	167.66
25~29	391	197	194	5.41	5.38	5.43	101.55
30~34	264	143	121	3.65	3.91	3.39	118.18
35~39	344	156	188	4.76	4.26	5.27	82.98
40~44	445	207	238	6.16	5.66	6.67	86.97
45~49	440	212	228	6.09	5.79	6.39	92.98
50~54	363	152	211	5.02	4.15	5.91	72.04
55~59	300	152	148	4.15	4.15	4.15	102.70
60~64	291	144	147	4.03	3.94	4.12	97.96
65~69	188	87	101	2.60	2.38	2.83	86.14
70~74	146	63	83	2.02	1.72	2.32	75.90
75~79	76	29	47	1.05	.79	1.32	61.70
80~84	44	14	30	.61	.38	.84	66.67
85이상 and over	9	4	5	.12	.11	.14	80.00

제 2 표 연령 (5세계급) 및 성별인구 (계속)

Table 2. Population by Five-Year Age Groups and Sex (continued)

연령 Age	인구 Population		구성비 Percentage distribution			성비 Sex ratio	
	남 Male	여 Female	남 Male	여 Female	성비 Sex ratio		
수한면 Suhan Myeon	4 983	2 585	2 398	100.00	100.00	100.00	107.80
0~4	392	209	183	7.87	8.09	7.63	114.21
5~9	538	272	266	10.80	10.52	11.09	102.26
10~14	668	337	331	13.41	13.04	13.80	101.81
15~19	562	322	240	11.28	12.46	10.01	134.17
20~24	476	322	154	9.55	12.46	6.42	209.09
25~29	231	120	111	4.64	4.64	4.63	108.11
30~34	177	96	83	3.55	3.64	3.46	113.25
35~39	226	105	121	4.54	4.06	5.05	86.78
40~44	303	139	164	6.08	5.38	6.84	84.76
45~49	330	158	172	6.62	6.11	7.17	91.86
50~54	259	121	138	5.20	4.68	5.75	87.68
55~59	237	112	125	4.76	4.33	5.21	89.60
60~64	200	101	99	4.01	3.91	4.13	102.02
65~69	162	79	83	3.25	3.06	3.46	95.18
70~74	121	66	55	2.43	2.55	2.29	120.00
75~79	58	15	43	1.16	.58	1.79	34.88
80~84	32	9	23	.64	.35	.96	35.13
85이상 and over	11	4	7	.22	.15	.29	57.14
회남면 Hoenam Myeon	2 454	1 318	1 136	100.00	100.00	100.00	116.02
0~4	203	103	100	8.27	7.81	8.80	103.00
5~9	271	143	128	11.04	10.85	11.27	111.72
10~14	291	157	134	11.86	11.91	11.80	117.16
15~19	144	80	64	5.87	6.07	5.63	125.00
20~24	202	132	70	8.23	10.02	6.16	188.57
25~29	154	92	62	6.28	6.98	5.46	148.39
30~34	118	68	50	4.81	5.16	4.40	136.00
35~39	116	67	49	4.73	5.08	4.31	136.73
40~44	166	81	85	6.76	6.15	7.48	95.29
45~49	173	95	78	7.05	7.21	6.87	121.79
50~54	147	68	79	5.99	5.16	6.95	86.08
55~59	146	70	76	5.95	5.31	6.69	92.11
60~64	121	68	53	4.93	5.16	4.67	128.30
65~69	87	42	45	3.55	3.19	3.96	93.33
70~74	55	27	28	2.24	2.05	2.46	96.43
75~79	33	15	18	1.34	1.14	1.58	83.33
80~84	16	9	7	.65	.68	.62	128.57
85이상 and over	11	1	10	.45	.08	.68	10.00
회북면 Hoebug Myeon	7 115	3 678	3 437	100.00	100.00	100.00	107.01
0~4	665	358	307	9.35	9.73	8.93	116.61
5~9	880	455	425	12.37	12.37	12.37	107.06
10~14	979	482	497	13.76	13.10	14.46	96.98
15~19	510	306	204	7.17	8.32	5.94	150.00
20~24	610	413	197	8.57	11.23	5.73	209.44
25~29	365	182	183	5.13	4.95	5.32	99.45
30~34	345	176	169	4.85	4.79	4.92	104.14
35~39	350	180	170	4.92	4.89	4.95	105.88
40~44	430	216	214	6.04	5.87	6.23	100.93
45~49	416	193	223	5.85	5.25	6.49	86.55
50~54	409	179	230	5.75	4.87	6.69	77.83
55~59	339	162	177	4.76	4.40	5.15	91.53
60~64	285	142	143	4.01	3.86	4.16	99.30
65~69	202	84	118	2.84	2.28	3.43	71.19
70~74	145	72	73	2.04	1.96	2.12	98.63
75~79	110	50	60	1.55	1.36	1.75	83.33
80~84	50	18	32	.70	.49	.93	56.25
85이상 and over	25	10	15	.35	.27	.44	66.67
내북면 Naebug Myeon	8 417	4 370	4 047	100.00	100.00	100.00	107.98
0~4	713	380	333	8.47	8.70	8.23	114.11
5~9	993	511	482	11.80	11.69	11.91	106.02
10~14	1 246	634	612	14.80	14.51	15.12	103.59
15~19	905	527	378	10.75	12.06	9.34	139.42
20~24	729	470	259	8.66	10.76	6.40	181.47
25~29	404	222	182	4.80	5.08	4.50	121.98
30~34	302	155	147	3.59	3.55	3.63	105.44
35~39	428	198	230	5.08	4.53	5.68	86.09
40~44	544	256	288	6.46	5.86	7.12	88.89
45~49	517	249	268	6.14	5.70	6.62	92.91
50~54	416	198	218	4.94	4.53	5.39	90.83
55~59	379	196	183	4.50	4.49	4.52	107.10
60~64	278	124	154	3.30	2.84	3.81	80.52
65~69	210	104	106	2.49	2.38	2.62	98.11
70~74	198	84	114	2.35	1.92	2.82	73.68
75~79	77	30	47	.91	.69	1.16	63.83
80~84	53	23	30	.63	.53	.74	76.67
85이상 and over	25	9	16	.30	.21	.40	56.25

## 제 2 표 연령 (5세계급) 및 성별인구 (계속)

Table 2. Population by Five-Year Age Groups and Sex (continued)

연령 Age	인구 Population		구성비 Percentage distribution			성비 Sex ratio	
	남 Male	여 Female	남 Male	여 Female	성비 Sex ratio		
<b>산 의 면 Sanoe Myeon</b> .....	<b>5 589</b>	<b>2 905</b>	<b>2 684</b>	<b>100.00</b>	<b>100.00</b>	<b>100.00</b>	<b>108.23</b>
0-4 .....	517	274	243	9.25	9.43	9.05	112.76
5-9 .....	696	364	332	12.45	12.53	12.37	109.64
10-14 .....	757	388	369	13.54	13.36	13.75	105.15
15-19 .....	525	318	207	9.39	10.95	7.71	153.62
20-24 .....	308	311	197	9.09	10.71	7.34	157.87
25-29 .....	313	160	153	5.60	5.51	5.70	104.58
30-34 .....	205	110	95	3.67	3.79	3.54	115.79
35-39 .....	270	139	131	4.83	4.78	4.88	106.11
40-44 .....	348	167	181	6.23	5.75	6.74	92.27
45-49 .....	366	161	205	6.55	5.54	7.64	78.54
50-54 .....	268	131	137	4.80	4.51	5.10	95.62
55-59 .....	232	116	116	4.15	3.99	4.32	100.00
60-64 .....	193	99	94	3.45	3.41	3.50	105.32
65-69 .....	154	86	88	2.76	2.27	3.28	75.00
70-74 .....	111	44	67	1.99	1.51	2.50	65.67
75-79 .....	65	28	37	1.16	.96	1.38	75.68
80-84 .....	43	22	21	.77	.76	.78	104.76
85이상 and over .....	18	7	11	.32	.24	.41	63.64
<b>옥 천 군 Ogcheon Gun</b> .....	<b>91 256</b>	<b>46 549</b>	<b>44 707</b>	<b>100.00</b>	<b>100.00</b>	<b>100.00</b>	<b>104.12</b>
0-4 .....	8 159	4 216	3 943	8.94	9.06	8.82	106.92
5-9 .....	10 991	5 411	5 180	11.61	11.62	11.59	104.46
10-14 .....	12 256	6 290	5 966	13.43	13.51	13.34	105.43
15-19 .....	10 126	5 563	4 563	11.10	11.95	10.21	121.92
20-24 .....	8 566	5 089	3 477	9.39	10.93	7.78	146.36
25-29 .....	5 589	2 907	2 682	6.12	6.25	6.00	108.39
30-34 .....	4 482	2 349	2 133	4.91	5.05	4.77	110.13
35-39 .....	4 392	2 145	2 247	4.81	4.61	5.03	95.46
40-44 .....	5 222	2 600	2 622	5.72	5.59	5.86	99.16
45-49 .....	5 187	2 371	2 816	5.68	5.09	6.30	84.20
50-54 .....	4 147	1 949	2 198	4.54	4.19	4.92	88.67
55-59 .....	3 845	1 887	1 958	4.21	4.05	4.38	96.37
60-64 .....	3 076	1 472	1 604	3.37	3.16	3.59	91.77
65-69 .....	2 315	1 082	1 233	2.54	2.32	2.76	87.75
70-74 .....	1 672	674	998	1.83	1.45	2.23	67.54
75-79 .....	929	348	581	1.02	.75	1.30	59.90
80-84 .....	482	141	341	.53	.30	.76	41.35
85이상 and over .....	220	55	165	.24	.12	.37	33.33
<b>옥 선 읍 Ogcheon Eub</b> .....	<b>30 685</b>	<b>15 629</b>	<b>15 056</b>	<b>100.00</b>	<b>100.00</b>	<b>100.00</b>	<b>103.81</b>
0-4 .....	3 352	1 732	1 620	10.92	11.08	10.76	106.91
5-9 .....	3 600	1 845	1 755	11.73	11.80	11.66	105.13
10-14 .....	3 555	1 840	1 715	11.59	11.77	11.39	107.29
15-19 .....	3 716	2 021	1 695	12.11	12.93	11.24	119.23
20-24 .....	3 236	1 646	1 590	10.55	10.53	10.56	103.52
25-29 .....	2 601	1 300	1 301	8.48	8.32	8.64	99.92
30-34 .....	2 102	1 118	984	6.85	7.15	6.54	113.62
35-39 .....	1 672	857	815	5.45	5.48	5.41	105.15
40-44 .....	1 632	887	745	5.32	5.68	4.95	119.06
45-49 .....	1 358	656	704	4.43	4.18	4.68	92.90
50-54 .....	1 043	486	557	3.40	3.11	3.70	87.25
55-59 .....	911	439	472	2.97	2.81	3.13	93.01
60-64 .....	694	333	361	2.26	2.13	2.40	92.24
65-69 .....	492	207	285	1.60	1.32	1.89	72.63
70-74 .....	375	152	223	1.22	.97	1.48	68.16
75-79 .....	204	74	130	.66	.47	.86	56.92
80-84 .....	95	24	71	.31	.15	.47	33.80
85이상 and over .....	47	14	33	.15	.09	.22	42.42
<b>동 이 면 Dongi Myeon</b> .....	<b>7 594</b>	<b>3 835</b>	<b>3 759</b>	<b>100.00</b>	<b>100.00</b>	<b>100.00</b>	<b>102.02</b>
0-4 .....	582	302	280	7.66	7.87	7.45	107.86
5-9 .....	911	474	437	12.00	12.36	11.63	108.47
10-14 .....	1 120	554	566	14.75	14.45	15.06	97.88
15-19 .....	841	429	412	11.07	11.19	10.96	104.13
20-24 .....	691	443	248	9.10	11.55	6.60	178.63
25-29 .....	355	192	163	4.67	5.01	4.34	117.79
30-34 .....	271	136	135	3.57	3.55	3.59	100.74
35-39 .....	353	153	200	4.65	3.99	5.32	76.50
40-44 .....	491	238	253	6.47	6.21	6.73	94.07
45-49 .....	473	231	242	6.23	6.02	6.44	95.45
50-54 .....	358	160	198	4.71	4.17	5.27	80.81
55-59 .....	353	189	164	4.65	4.93	4.36	115.24
60-64 .....	283	138	145	3.73	3.60	3.86	95.17
65-69 .....	196	82	114	2.58	2.14	3.03	71.93
70-74 .....	145	52	93	1.91	1.36	2.47	55.91
75-79 .....	102	41	61	1.34	1.07	1.62	67.21
80-84 .....	52	16	36	.68	.42	.96	44.44
85이상 and over .....	17	5	12	.22	.13	.32	41.67

제 2 표 연령 (5세계급) 및 성별인구 (계속)

Table 2. Population by Five-Year Age Groups and Sex (continued)

연령 Age	인구 Population		구성비 Percentage distribution		성비 Sex ratio		
	남 Male	여 Female	남 Male	여 Female			
안남면 Annam Myeon	4 502	2 285	2 217	100.00	100.00	100.00	103.07
0-4	334	177	157	7.42	7.75	7.08	112.74
5-9	515	262	253	11.44	11.47	11.41	103.56
10-14	671	318	353	14.90	13.92	15.92	90.08
15-19	409	219	190	9.08	9.58	8.57	115.26
20-24	400	281	119	8.88	12.30	5.37	236.13
25-29	202	112	90	4.49	4.90	4.06	124.44
30-34	145	73	72	3.22	3.19	3.25	101.39
35-39	194	95	99	4.31	4.16	4.47	95.96
40-44	270	125	145	6.00	5.47	6.54	86.21
45-49	298	142	156	6.62	6.21	7.04	91.03
50-54	265	120	145	5.89	5.25	6.54	82.76
55-59	231	114	117	5.13	4.99	5.28	97.44
60-64	198	90	108	4.40	3.94	4.87	83.33
65-69	157	78	79	3.49	3.41	3.56	98.73
70-74	107	43	64	2.38	1.88	2.89	67.19
75-79	55	21	34	1.22	.92	1.53	61.76
80-84	34	9	25	.76	.39	1.13	36.00
85이상 and over	17	6	11	.38	.26	.50	54.55
안내면 Annæ Myeon	6 060	3 156	2 904	100.00	100.00	100.00	108.68
0-4	451	239	212	7.44	7.57	7.30	112.74
5-9	698	354	344	11.22	11.22	11.85	102.91
10-14	690	475	415	14.69	15.05	14.29	114.46
15-19	615	348	267	10.15	11.03	9.19	130.34
20-24	532	366	166	8.78	11.60	5.72	220.48
25-29	313	168	145	5.17	5.32	4.99	115.86
30-34	217	124	93	3.58	3.93	3.20	133.33
35-39	274	117	157	4.52	3.71	5.41	74.52
40-44	364	175	189	6.01	5.54	6.51	92.59
45-49	380	169	211	6.27	5.35	7.27	80.09
50-54	338	145	193	5.58	4.59	6.65	75.13
55-59	298	152	146	4.92	4.82	5.03	104.11
60-64	246	118	128	4.06	3.74	4.41	92.19
65-69	191	103	88	3.15	3.03	3.43	117.05
70-74	116	50	66	1.91	1.58	2.27	75.76
75-79	70	32	38	1.16	1.01	1.31	84.21
80-84	44	15	29	.73	.48	1.00	51.72
85이상 and over	23	6	17	.38	.19	.59	35.29
청성면 Cheongseong Myeon	9 114	4 659	4 455	100.00	100.00	100.00	104.58
0-4	750	398	352	8.23	8.54	7.90	113.07
5-9	1 084	551	533	11.89	11.83	11.96	103.38
10-14	1 395	715	670	15.20	15.35	15.04	106.72
15-19	816	477	339	8.95	10.24	7.61	140.71
20-24	737	472	265	8.09	10.13	5.95	178.11
25-29	404	239	165	4.43	5.13	3.70	144.85
30-34	320	150	170	3.51	3.22	3.82	88.24
35-39	367	169	198	4.03	3.63	4.44	83.35
40-44	571	282	289	6.27	6.05	6.49	97.58
45-49	613	254	359	6.73	5.45	8.06	70.75
50-54	508	255	253	5.57	5.47	5.68	100.79
55-59	446	212	234	4.89	4.55	5.25	90.60
60-64	388	185	203	4.26	3.97	4.56	91.13
65-69	305	158	147	3.35	3.39	3.30	107.48
70-74	232	82	150	2.55	1.76	3.37	54.67
75-79	107	39	68	1.17	.84	1.53	57.35
80-84	54	17	37	.59	.36	.83	45.95
85이상 and over	27	4	23	.30	.09	.52	17.39
청산면 Cheongsan Myeon	10 261	5 142	5 119	100.00	100.00	100.00	100.45
0-4	885	437	448	8.62	8.50	8.75	97.54
5-9	1 183	613	570	11.53	11.92	11.13	107.54
10-14	1 495	748	747	14.57	14.55	14.59	100.13
15-19	1 079	583	496	10.52	11.34	9.69	117.54
20-24	830	525	305	8.09	10.21	5.96	172.13
25-29	547	272	275	5.33	5.29	5.37	98.91
30-34	398	201	197	3.88	3.91	3.85	102.03
35-39	462	230	232	4.50	4.47	4.53	95.14
40-44	595	287	308	5.80	5.58	6.02	93.18
45-49	408	277	331	5.93	5.39	6.47	83.69
50-54	480	228	252	4.78	4.43	5.12	87.02
55-59	491	232	259	4.79	4.51	5.06	89.58
60-64	423	195	228	4.12	3.79	4.45	85.33
65-69	316	142	174	3.08	2.76	3.40	81.61
70-74	240	93	147	2.34	1.81	2.87	63.27
75-79	125	50	75	1.22	.97	1.47	66.67
80-84	69	23	46	.67	.45	.90	50.00
85이상 and over	25	6	19	.24	.12	.37	31.58

제 2 표 연령 (5세계급) 및 성별인구 (계속)

Table 2. Population by Five-Year Age Groups and Sex (continued)

연령 Age	인구 Population		구성비 Percentage distribution		성비 Sex ratio		
	남 Male	여 Female	남 Male	여 Female			
<b>이원면 Iweon Myeon</b> .....	<b>11 419</b>	<b>5 861</b>	<b>5 558</b>	<b>100.00</b>	<b>100.00</b>	<b>100.00</b>	<b>105.45</b>
0~4	915	472	443	8.01	8.05	7.97	106.55
5~9	1 282	671	611	11.23	11.45	10.99	109.82
10~14	1 564	828	736	13.70	14.13	13.24	112.50
15~19	1 349	743	606	11.81	12.68	10.90	122.61
20~24	1 060	669	391	9.28	11.41	7.03	171.10
25~29	571	292	279	5.00	4.98	5.02	104.66
30~34	490	261	229	4.29	4.45	4.12	113.97
35~39	519	266	253	4.55	4.54	4.55	105.14
40~44	608	261	347	5.32	4.45	6.24	75.22
45~49	709	308	401	6.21	5.26	7.21	76.81
50~54	553	266	287	4.84	4.54	5.16	92.68
55~59	570	278	292	4.99	4.74	5.25	95.21
60~64	446	215	231	3.91	3.67	4.16	93.07
65~69	312	147	165	2.73	2.51	2.97	89.09
70~74	221	103	118	1.94	1.76	2.12	87.29
75~79	154	83	101	1.35	.90	1.82	52.48
80~84	70	21	49	.61	.36	.88	42.86
85이상 and over	26	7	19	.23	.12	.34	36.84
<b>군서면 Gunseo Myeon</b> .....	<b>5 490</b>	<b>2 781</b>	<b>2 709</b>	<b>100.00</b>	<b>100.00</b>	<b>100.00</b>	<b>102.66</b>
0~4	458	239	219	8.34	8.59	8.08	109.13
5~9	647	322	325	11.79	11.58	12.00	99.08
10~14	731	373	358	13.32	13.41	13.22	104.19
15~19	995	328	267	10.84	9.86	9.86	122.85
20~24	485	297	188	8.83	10.68	6.94	157.98
25~29	261	142	119	4.75	5.11	4.39	119.33
30~34	270	140	130	4.92	5.03	4.80	107.69
35~39	242	122	120	4.41	4.39	4.43	101.67
40~44	336	164	172	6.12	5.90	6.35	95.35
45~49	382	170	212	6.96	6.11	7.83	80.19
50~54	260	125	135	4.74	4.49	4.98	92.59
55~59	241	119	122	4.39	4.28	4.50	97.54
60~64	183	80	103	3.33	2.88	3.80	77.67
65~69	165	74	91	3.01	2.66	3.36	81.32
70~74	123	52	73	2.28	1.87	2.69	71.23
75~79	55	25	30	1.00	.90	1.11	83.33
80~84	35	7	28	.64	.25	1.03	25.00
85이상 and over	19	2	17	.35	.07	.63	11.76
<b>군북면 Gunbuk Myeon</b> .....	<b>6 131</b>	<b>3 201</b>	<b>2 930</b>	<b>100.00</b>	<b>100.00</b>	<b>100.00</b>	<b>109.25</b>
0~4	432	220	212	7.05	6.87	7.24	103.77
5~9	671	319	352	10.94	9.97	12.01	90.63
10~14	845	439	406	13.78	13.71	13.86	108.13
15~19	706	415	291	11.52	12.96	9.93	142.61
20~24	595	390	205	9.70	12.18	7.00	190.24
25~29	335	190	145	5.46	5.94	4.95	131.03
30~34	269	146	123	4.39	4.56	4.20	118.70
35~39	309	136	173	5.04	4.25	5.90	78.61
40~44	355	181	174	5.79	5.65	5.94	104.03
45~49	366	166	200	5.97	5.19	6.83	83.00
50~54	332	164	168	5.42	5.12	5.73	97.62
55~59	304	152	152	4.96	4.75	5.19	100.00
60~64	215	118	97	3.51	3.69	3.31	121.65
65~69	181	91	90	2.95	2.84	3.07	101.11
70~74	111	47	64	1.81	1.47	2.18	73.44
75~79	57	13	44	.93	.41	1.50	29.55
80~84	29	9	20	.47	.28	.68	45.00
85이상 and over	19	5	14	.31	.16	.48	35.71
<b>영동군 Yeongdong Gun</b> .....	<b>95 046</b>	<b>47 905</b>	<b>47 141</b>	<b>100.00</b>	<b>100.00</b>	<b>100.00</b>	<b>101.62</b>
0~4	8 529	4 429	4 100	8.97	9.25	8.70	108.02
5~9	11 648	5 949	5 699	12.26	12.42	12.09	104.39
10~14	13 128	6 633	6 495	13.81	13.85	13.78	102.12
15~19	9 560	5 316	4 244	10.06	11.10	9.00	125.26
20~24	8 356	5 121	3 235	8.79	10.69	6.86	158.30
25~29	5 465	2 749	2 716	5.75	5.74	5.76	101.22
30~34	4 481	2 203	2 278	4.71	4.60	4.83	96.71
35~39	4 871	2 326	2 545	5.12	4.86	5.40	91.39
40~44	5 674	2 750	2 924	5.97	5.74	6.20	94.05
45~49	5 308	2 562	2 746	5.58	5.35	5.83	93.30
50~54	4 455	2 043	2 412	4.69	4.26	5.12	84.70
55~59	4 206	1 936	2 270	4.43	4.04	4.82	85.29
60~64	3 325	1 527	1 798	3.50	3.19	3.81	84.93
65~69	2 522	1 142	1 380	2.65	2.38	2.93	82.75
70~74	1 803	706	1 097	1.90	1.47	2.33	64.36
75~79	1 001	327	674	1.05	.68	1.43	48.52
80~84	497	140	357	.52	.29	.76	39.22
85이상 and over	217	46	171	.23	.10	.36	26.90

제 2 표 연령 (5세계급) 및 성별인구 (계속)

Table 2. Population by Five-Year Age Groups and Sex (continued)

연령 Age	인구 Population		구성비 Percentage distribution		성비 Sex ratio		
	남 Male	여 Female	남 Male	여 Female			
영동읍 Yeongdong Eub	25 904	13 029	12 875	100.00	100.00	100.00	101.20
0~4	2 594	1 347	1 247	10.01	10.34	9.69	108.02
5~9	3 179	1 585	1 594	12.27	12.17	12.38	99.44
10~14	3 308	1 680	1 628	12.77	12.89	12.64	103.19
15~19	3 051	1 644	1 407	11.78	12.62	10.93	116.84
20~24	2 442	1 365	1 077	9.43	10.48	8.37	126.74
25~29	1 882	943	939	7.27	7.24	7.29	100.43
30~34	1 558	749	809	6.01	5.75	6.28	92.58
35~39	1 462	732	730	5.64	5.62	5.67	100.27
40~44	1 495	753	742	5.77	5.78	5.76	101.48
45~49	1 235	607	628	4.77	4.66	4.88	96.66
50~54	1 006	488	518	3.88	3.75	4.02	94.21
55~59	931	421	510	3.59	3.23	3.96	82.55
60~64	656	307	349	2.53	2.36	2.71	87.97
65~69	472	212	260	1.82	1.63	2.02	81.54
70~74	325	115	210	1.25	.88	1.63	54.76
75~79	178	53	125	.69	.41	.97	42.40
80~84	97	21	76	.37	.16	.59	27.63
85이상 and over	33	7	26	.13	.05	.20	26.92
용산면 Yongsan Myeon	7 815	3 904	3 911	100.00	100.00	100.00	99.82
0~4	687	328	359	8.79	8.40	9.18	91.36
5~9	906	466	440	11.59	11.94	11.25	105.91
10~14	1 171	448	623	14.98	14.04	15.93	87.96
15~19	641	390	251	8.20	9.99	6.42	155.38
20~24	676	427	249	8.65	10.94	6.37	171.49
25~29	407	202	205	5.21	5.17	5.24	98.54
30~34	312	166	146	3.99	4.25	3.73	113.70
35~39	398	209	189	5.09	5.35	4.83	110.58
40~44	465	213	252	5.95	5.46	6.44	84.52
45~49	472	225	247	6.04	5.76	6.32	91.09
50~54	400	179	221	5.12	4.59	5.65	81.00
55~59	389	171	218	4.98	4.38	5.57	78.44
60~64	333	161	172	4.26	4.12	4.40	93.60
65~69	231	106	125	2.96	2.72	3.20	84.80
70~74	155	62	93	1.98	1.59	2.38	66.67
75~79	98	38	60	1.25	.97	1.53	63.33
80~84	49	8	41	.63	.20	1.05	19.51
85이상 and over	25	5	20	.32	.13	.51	25.00
황간면 Hwanggan Myeon	9 424	4 875	4 549	100.00	100.00	100.00	107.17
0~4	807	427	380	8.56	8.76	8.35	112.37
5~9	1 104	604	500	11.71	12.39	10.99	120.80
10~14	1 346	697	649	14.28	14.30	14.27	107.40
15~19	943	539	404	10.01	11.06	8.88	133.42
20~24	826	525	301	8.76	10.77	6.62	174.42
25~29	617	310	307	6.55	6.36	6.75	100.98
30~34	445	232	213	4.72	4.76	4.68	108.92
35~39	466	205	261	4.94	4.94	5.74	78.54
40~44	592	273	319	6.28	5.60	7.01	85.38
45~49	504	254	250	5.35	5.21	5.50	101.60
50~54	457	217	240	4.85	4.45	5.28	90.42
55~59	423	196	227	4.49	4.02	4.99	86.34
60~64	329	173	156	3.49	3.55	3.43	110.90
65~69	236	101	135	2.50	2.07	2.97	74.81
70~74	171	66	105	1.81	1.35	2.31	62.86
75~79	89	32	57	.94	.66	1.25	56.14
80~84	53	18	35	.56	.37	.77	51.63
85이상 and over	16	6	10	.17	.12	.22	60.00
황간면 Hwanggeum Myeon	5 647	2 813	2 834	100.00	100.00	100.00	99.26
0~4	500	259	241	8.85	9.21	8.50	107.47
5~9	710	348	362	12.57	12.37	12.77	96.13
10~14	748	368	380	13.25	13.08	13.41	96.84
15~19	459	251	208	8.13	8.92	7.34	120.67
20~24	469	279	190	8.31	9.92	6.70	146.84
25~29	310	156	154	5.49	5.55	5.43	101.30
30~34	285	143	142	5.05	5.08	5.01	100.70
35~39	298	138	160	5.28	4.91	5.65	86.25
40~44	311	146	165	5.51	5.19	5.82	88.48
45~49	325	148	177	5.76	5.26	6.25	83.62
50~54	302	138	164	5.35	4.91	5.79	84.15
55~59	282	139	143	4.99	4.94	5.05	97.20
60~64	229	105	124	4.06	3.73	4.38	84.68
65~69	176	87	89	3.12	3.09	3.14	97.75
70~74	128	63	65	2.27	2.24	2.29	96.92
75~79	69	28	41	1.22	1.00	1.45	68.29
80~84	27	11	16	.48	.39	.56	68.75
85이상 and over	19	6	13	.34	.21	.46	66.15

제 2 표 연령 (5세계급) 및 성별인구 (계속)

Table 2. Population by Five-Year Age Groups and Sex (continued)

연령 Age	인구 Population		구성비 Percentage distribution		성비 Sex ratio		
	남 Male	여 Female	남 Male	여 Female			
매곡면 Maegog Myeon	5 001	2 530	2 471	100.00	100.00	100.00	102.39
0-4	383	189	194	7.66	7.47	7.85	97.42
5-9	600	310	290	12.00	12.25	11.74	104.90
10-14	680	360	320	13.60	14.23	12.95	112.50
15-19	456	278	178	9.12	10.99	7.20	156.18
20-24	428	277	151	8.56	10.95	6.11	183.44
25-29	245	132	113	4.90	5.22	4.57	116.81
30-34	202	103	99	4.04	4.07	4.01	104.04
35-39	221	97	124	4.42	3.83	5.02	78.23
40-44	316	146	170	6.32	5.77	6.88	85.88
45-49	304	140	164	6.08	5.53	6.64	85.37
50-54	279	125	154	5.58	4.94	6.23	81.17
55-59	262	122	140	5.24	4.82	5.67	87.14
60-64	221	97	124	4.42	3.83	5.02	78.23
65-69	192	86	106	3.84	3.40	4.29	81.13
70-74	104	37	67	2.08	1.46	2.71	55.22
75-79	62	18	44	1.24	.71	1.78	40.91
80-84	30	8	22	.60	.32	.89	36.36
85이상 and over	16	5	11	.32	.20	.45	45.45
상촌면 Sangchon Myeon	6 743	3 361	3 382	100.00	100.00	100.00	99.38
0-4	589	304	285	8.73	9.04	8.43	106.67
5-9	926	467	459	13.73	13.89	13.57	101.74
10-14	1 027	516	511	15.23	15.35	15.11	100.98
15-19	419	229	190	6.21	6.81	5.62	120.53
20-24	522	334	188	7.74	9.94	17.66	177.66
25-29	287	147	140	4.26	4.37	4.14	105.00
30-34	314	139	177	4.69	4.14	5.23	78.53
35-39	380	161	199	5.34	4.79	5.88	80.90
40-44	412	211	201	6.11	6.28	5.94	104.98
45-49	426	205	221	6.32	6.10	6.53	92.76
50-54	332	144	188	4.92	4.28	5.56	76.60
55-59	356	178	178	5.28	5.30	5.26	100.00
60-64	273	119	154	4.05	3.54	4.55	77.27
65-69	211	102	109	3.13	3.03	3.22	93.58
70-74	148	63	85	2.19	1.87	2.51	74.12
75-79	83	24	59	1.23	.71	1.74	40.68
80-84	42	17	25	.62	.51	.74	68.00
85이상 and over	14	1	13	.21	.03	.38	7.69
양강면 Yanggang Myeon	4 017	4 066	3 951	100.00	100.00	100.00	102.91
0-4	708	357	351	8.83	8.78	8.88	101.71
5-9	1 016	514	502	12.67	12.64	12.71	102.39
10-14	1 115	577	538	13.91	14.19	13.62	107.25
15-19	811	461	350	10.12	11.34	8.86	131.71
20-24	456	277	221	8.44	11.21	5.59	206.33
25-29	393	189	204	4.90	4.65	5.16	92.65
30-34	331	162	169	4.13	3.98	4.28	95.86
35-39	422	206	216	5.26	5.07	5.47	95.37
40-44	483	232	251	6.02	5.71	6.35	92.43
45-49	490	244	246	6.11	6.00	6.23	99.19
50-54	359	158	201	4.48	3.89	5.09	78.61
55-59	350	157	193	4.37	3.86	4.88	81.35
60-64	291	137	154	3.63	3.37	3.90	88.96
65-69	226	100	126	2.82	2.46	3.19	79.37
70-74	184	68	116	2.30	1.67	2.94	58.62
75-79	86	33	53	1.07	.81	1.34	62.26
80-84	49	13	36	.61	.32	.91	36.11
85이상 and over	26	2	24	.32	.05	.61	8.33
용화면 Yonghwa Myeon	3 019	1 517	1 502	100.00	100.00	100.00	101.00
0-4	273	155	118	9.04	10.22	7.86	131.36
5-9	445	228	217	14.74	15.03	14.45	105.07
10-14	474	229	245	15.70	15.10	16.31	93.47
15-19	228	122	106	7.55	8.04	7.06	115.09
20-24	233	147	86	7.72	9.69	5.73	170.93
25-29	134	72	62	4.44	4.75	4.13	116.13
30-34	118	57	61	3.91	3.76	4.06	93.44
35-39	154	61	93	5.10	4.02	6.19	65.59
40-44	214	110	104	7.09	7.25	6.92	105.77
45-49	175	91	84	5.80	6.00	5.59	108.33
50-54	140	65	75	4.64	4.28	4.99	86.67
55-59	141	65	76	4.67	4.28	5.06	85.53
60-64	111	49	62	3.68	3.23	4.13	79.03
65-69	67	31	36	2.22	2.04	2.40	80.11
70-74	59	21	38	1.95	1.38	2.53	55.26
75-79	37	10	27	1.23	.66	1.80	37.04
80-84	14	4	10	.46	.26	.67	40.00
85이상 and over	2	-	2	.07	-	.13	-

제 2 표 연령 (5세계급) 및 성별인구 (계속)

Table 2. Population by Five-Year Age Groups and Sex (continued)

연령 Age	인구 Population		구성비 Percentage distribution		성비 Sex ratio		
	남 Male	여 Female	남 Male	여 Female			
락산면 Hagsan Myeon	8 969	4 550	4 419	100.00	100.00	100.00	102.96
0~4	796	437	359	8.88	9.60	8.12	121.73
5~9	1 078	573	505	12.02	12.59	11.43	113.47
10~14	1 256	656	600	14.00	14.42	13.58	109.33
15~19	1 004	532	472	11.19	11.69	10.68	112.71
20~24	779	490	289	8.69	10.77	6.54	169.55
25~29	459	232	227	5.12	5.10	5.14	102.20
30~34	325	161	164	3.62	3.54	3.71	98.17
35~39	391	194	197	4.36	4.26	4.46	98.48
40~44	549	259	290	6.12	5.69	6.56	89.31
45~49	548	268	280	6.11	5.89	6.34	95.71
50~54	435	196	239	4.85	4.31	5.41	82.01
55~59	405	179	226	4.52	3.93	5.11	79.20
60~64	338	140	198	3.77	3.08	4.48	70.71
65~69	251	111	134	2.80	2.57	3.03	87.31
70~74	180	81	112	2.01	1.49	2.53	60.71
75~79	111	33	78	1.24	-73	1.77	42.31
80~84	45	12	33	-50	-26	-75	36.36
85이상 and over	19	3	16	-21	-07	-36	18.75
양산면 Yangsan Myeon	5 622	2 841	2 781	100.00	100.00	100.00	102.16
0~4	523	278	245	9.30	9.79	8.81	113.47
5~9	706	349	357	12.56	12.28	12.84	97.76
10~14	790	607	383	14.05	14.33	13.77	106.27
15~19	564	327	237	10.03	11.51	8.52	137.97
20~24	488	321	167	8.68	11.30	6.01	192.22
25~29	276	135	141	4.91	4.75	5.07	95.74
30~34	238	109	129	4.23	3.84	4.64	84.50
35~39	277	125	152	4.93	4.40	5.47	82.24
40~44	323	166	157	5.75	5.84	5.65	105.73
45~49	316	161	163	5.62	5.39	5.86	93.87
50~54	267	127	140	4.75	4.47	5.03	90.71
55~59	237	98	139	4.22	3.45	5.00	70.50
60~64	186	77	109	3.31	2.71	3.92	70.64
65~69	183	77	106	3.26	2.71	3.81	72.64
70~74	117	49	68	2.08	1.72	2.45	72.06
75~79	80	25	55	1.42	-88	1.98	45.45
80~84	35	14	21	-62	-49	-76	66.67
85이상 and over	16	4	12	-28	-14	-43	33.33
삼천면 Simcheon Myeon	8 885	4 419	4 466	100.00	100.00	100.00	98.95
0~4	669	348	321	7.53	7.88	7.19	108.41
5~9	978	505	473	11.01	11.43	10.59	106.77
10~14	1 213	595	618	13.65	13.46	13.84	96.28
15~19	984	543	441	11.07	12.29	9.87	123.13
20~24	816	500	316	9.18	11.31	7.08	158.23
25~29	455	231	224	5.12	5.23	5.02	103.13
30~34	351	182	169	3.95	4.12	3.78	107.69
35~39	422	198	224	4.75	4.48	5.02	89.39
40~44	514	241	273	5.79	5.45	6.11	88.28
45~49	513	227	286	5.77	5.14	6.40	79.37
50~54	478	206	272	5.38	4.66	6.09	75.74
55~59	430	210	220	4.84	4.75	4.93	95.45
60~64	358	162	196	4.03	3.67	4.39	82.65
65~69	277	123	154	3.12	2.78	3.45	79.87
70~74	232	94	138	2.61	2.13	3.09	68.12
75~79	108	33	75	1.22	-75	1.68	44.00
80~84	56	14	42	-63	-32	-94	33.33
85이상 and over	31	7	24	-35	-16	-54	29.17
진천군 Jincheon Gun	64 106	32 862	31 244	100.00	100.00	100.00	105.18
0~4	5 641	2 954	2 687	8.80	8.99	8.60	109.94
5~9	7 528	3 853	3 675	11.74	11.72	11.76	104.84
10~14	8 700	4 455	4 245	13.57	13.56	13.59	104.95
15~19	6 355	3 558	2 801	9.92	10.83	8.96	127.03
20~24	5 792	3 704	2 088	9.04	11.27	6.68	177.39
25~29	3 753	1 868	1 887	5.86	5.68	6.04	98.99
30~34	2 842	1 477	1 365	4.43	4.49	4.37	108.21
35~39	3 370	1 650	1 720	5.26	5.02	5.51	95.93
40~44	4 134	2 075	2 061	6.45	6.31	6.60	100.68
45~49	3 751	1 735	2 016	5.85	5.28	6.45	86.06
50~54	2 997	1 277	1 720	4.68	3.89	5.51	74.24
55~59	2 794	1 286	1 508	4.36	3.91	4.83	85.28
60~64	2 349	1 205	1 144	3.66	3.67	3.66	105.33
65~69	1 876	882	994	2.93	2.68	3.18	88.73
70~74	1 212	522	690	1.89	1.59	2.21	75.65
75~79	574	229	345	-90	-70	1.10	66.38
80~84	297	104	193	-46	-32	-62	53.89
85이상 and over	133	28	105	-21	-09	-34	26.67



제 2 표 연령 (5세계급) 및 성별인구 (계속)

Table 2. Population by Five-Year Age Groups and Sex (continued)

연령 Age	인구 Population		구성비 Percentage distribution		성비 Sex ratio		
	남 Male	여 Female	남 Male	여 Female			
진천읍 Jincheon Eub	18 430	9 317	9 113	100.00	100.00	100.00	102.24
0~4	1 729	904	825	9.38	9.70	9.05	109.58
5~9	2 193	1 113	1 080	11.90	11.95	11.85	103.06
10~14	2 362	1 226	1 156	12.92	13.16	12.69	106.06
15~19	2 030	1 082	948	11.01	11.61	10.40	114.14
20~24	1 702	992	710	9.23	10.65	7.79	139.72
25~29	1 218	547	471	6.61	5.87	7.36	81.52
30~34	1 020	540	480	5.53	5.80	5.27	112.50
35~39	1 054	523	531	5.72	5.61	5.83	98.49
40~44	1 117	587	530	6.06	6.30	5.82	110.75
45~49	967	448	519	5.25	4.81	5.70	86.32
50~54	739	307	432	4.01	3.30	4.74	71.06
55~59	716	341	375	3.88	3.66	4.12	90.93
60~64	568	295	273	3.08	3.17	3.00	108.06
65~69	487	215	272	2.64	2.31	2.98	79.04
70~74	292	121	171	1.58	1.30	1.88	70.76
75~79	108	41	67	.59	.44	.74	61.19
80~84	74	23	51	.40	.25	.56	45.10
85이상 and over	34	12	22	.18	.13	.24	54.55
덕산면 Deogsan Myeon	10 768	5 560	5 208	100.00	100.00	100.00	106.76
0~4	634	499	435	8.67	8.97	8.35	114.71
5~9	1 323	669	654	12.29	12.03	12.56	102.29
10~14	1 515	782	733	14.07	14.06	14.07	100.68
15~19	998	585	413	9.27	10.52	7.93	141.65
20~24	989	636	353	9.14	11.44	6.78	180.17
25~29	660	364	296	6.13	6.55	5.68	122.97
30~34	447	210	237	4.15	3.78	4.55	88.61
35~39	583	287	296	5.41	5.16	5.68	96.96
40~44	794	373	381	7.00	6.71	7.32	97.90
45~49	615	282	333	5.71	5.07	6.39	84.68
50~54	495	227	268	4.60	4.08	5.15	84.70
55~59	463	207	256	4.30	3.72	4.92	80.86
60~64	358	169	189	3.32	3.04	3.63	89.42
65~69	284	133	151	2.64	2.39	2.90	86.08
70~74	200	88	112	1.86	1.58	2.15	78.57
75~79	84	30	54	.78	.54	1.04	55.56
80~84	50	16	34	.46	.29	.65	47.06
85이상 and over	16	3	13	.15	.05	.25	23.08
추성면 Chopyeong Myeon	7 157	3 741	3 416	100.00	100.00	100.00	109.51
0~4	595	329	266	8.31	8.79	7.79	123.68
5~9	798	411	387	11.15	10.99	11.33	106.20
10~14	977	533	464	13.73	14.25	13.58	114.87
15~19	683	401	282	9.54	10.72	8.26	142.20
20~24	628	417	211	8.77	11.15	6.18	197.63
25~29	360	191	189	5.31	5.11	5.53	101.06
30~34	261	146	115	3.65	3.90	3.37	126.96
35~39	347	159	188	4.85	4.25	5.50	84.57
40~44	480	245	235	6.71	6.55	6.88	104.26
45~49	481	223	258	6.72	5.96	7.55	86.43
50~54	375	165	210	5.24	4.41	6.15	78.57
55~59	315	149	166	4.40	3.98	4.86	89.76
60~64	280	129	151	3.91	3.45	4.42	85.43
65~69	254	116	138	3.55	3.10	4.04	84.06
70~74	156	81	75	2.18	2.17	2.20	108.00
75~79	79	31	48	1.10	.83	1.41	64.58
80~84	34	14	20	.48	.37	.59	70.00
85이상 and over	14	1	13	.20	.03	.38	7.69
문배면 Munbaeg Myeon	6 394	3 326	3 068	100.00	100.00	100.00	108.41
0~4	481	238	243	7.52	7.16	7.92	97.94
5~9	695	379	316	10.87	11.40	10.30	119.94
10~14	879	481	428	13.75	13.54	13.95	105.37
15~19	676	394	282	10.57	11.85	9.19	139.72
20~24	576	382	194	9.01	11.49	6.32	196.91
25~29	332	191	161	5.19	5.74	4.60	135.46
30~34	244	121	123	3.82	3.64	4.01	98.37
35~39	312	151	161	4.88	4.54	5.25	93.79
40~44	436	217	219	6.82	6.52	7.14	94.09
45~49	404	200	204	6.32	6.01	6.65	98.04
50~54	324	131	193	5.07	3.94	6.29	67.88
55~59	309	135	174	4.83	4.06	5.67	77.59
60~64	273	146	127	4.27	4.39	4.14	114.96
65~69	181	96	85	2.83	2.89	2.77	112.94
70~74	151	52	99	2.36	1.56	3.23	52.53
75~79	77	29	48	1.20	.87	1.56	60.42
80~84	32	12	20	.50	.36	.65	60.00
85이상 and over	12	1	11	.19	.03	.36	9.09

제 2 표 연령 (5세계급) 및 성별인구 (계속)

Table 2. Population by Five-Year Age Groups and Sex (continued)

연령 Age	인구 Population		구성비 Percentage distribution			성비 Sex ratio	
	남 Male	여 Female	남 Male	여 Female	성비 Sex ratio		
백곡면 Baegok Myeon	4 980	2 564	2 416	100.00	100.00	100.00	106.13
0-4	425	224	201	8.53	8.74	8.32	111.44
5-9	581	302	279	11.67	11.78	11.55	108.24
10-14	743	398	345	14.92	15.52	14.28	115.36
15-19	404	233	171	8.11	9.09	7.08	136.26
20-24	433	280	153	8.69	10.92	6.33	183.01
25-29	250	131	119	5.02	5.11	4.93	110.08
30-34	190	98	92	3.82	3.82	3.81	106.52
35-39	227	109	118	4.56	4.25	4.88	92.37
40-44	328	159	169	6.59	6.20	7.00	94.08
45-49	326	159	167	6.59	6.20	6.91	95.21
50-54	237	99	138	4.76	3.86	5.71	71.74
55-59	230	104	126	4.62	4.06	5.22	82.54
60-64	200	98	102	4.02	3.82	4.22	96.08
65-69	179	80	99	3.59	3.12	4.10	80.81
70-74	127	54	73	2.55	2.11	3.02	73.97
75-79	56	28	30	1.16	1.09	1.24	93.33
80-84	24	5	19	.48	.20	.79	26.32
85이상 and over	18	3	15	.36	.12	.62	20.00
이월면 Iweol Myeon	10 251	5 264	4 987	100.00	100.00	100.00	105.55
0-4	896	489	407	8.74	9.29	8.16	120.15
5-9	1 210	603	607	11.80	11.46	12.17	99.34
10-14	1 391	682	709	13.57	12.96	14.22	96.19
15-19	957	534	423	9.34	10.14	8.48	126.24
20-24	921	633	288	8.98	12.03	5.78	219.79
25-29	551	277	274	5.38	5.26	5.49	101.09
30-34	425	221	204	4.15	4.20	4.09	108.33
35-39	493	247	246	4.81	4.69	4.93	100.41
40-44	652	312	340	6.36	5.93	6.82	91.76
45-49	613	260	353	5.98	4.94	7.08	73.65
50-54	530	227	303	5.17	4.31	6.08	74.92
55-59	479	223	256	4.67	4.24	5.13	87.11
60-64	425	240	185	4.15	4.56	3.71	129.73
65-69	322	154	168	3.14	2.93	3.37	91.67
70-74	198	89	109	1.93	1.69	2.19	81.65
75-79	104	39	65	1.01	.74	1.30	60.00
80-84	58	28	30	.57	.53	.60	93.33
85이상 and over	26	6	20	.25	.11	.40	30.00
만승면 Manseung Myeon	6 126	3 090	3 036	100.00	100.00	100.00	101.78
0-4	581	271	310	9.48	8.77	10.21	87.42
5-9	728	376	352	11.88	12.17	11.59	106.82
10-14	793	383	410	12.94	12.39	13.50	93.41
15-19	611	329	282	9.97	10.65	9.29	116.67
20-24	543	364	179	8.86	11.78	5.90	203.35
25-29	364	167	197	5.94	5.40	6.49	84.77
30-34	255	141	114	4.16	4.56	3.75	123.68
35-39	354	174	180	5.78	5.63	5.99	96.67
40-44	369	182	187	6.02	5.89	6.16	97.33
45-49	345	163	182	5.63	5.28	5.99	89.56
50-54	297	121	176	4.85	3.92	5.80	68.75
55-59	282	127	155	4.60	4.11	5.11	81.94
60-64	245	128	117	4.00	4.14	3.85	109.40
65-69	169	88	81	2.76	2.85	2.67	108.64
70-74	88	37	51	1.44	1.20	1.68	72.55
75-79	44	31	33	1.04	1.00	1.09	93.94
80-84	25	6	19	.41	.19	.63	31.58
85이상 and over	13	2	11	.21	.06	.36	18.18
괴산군 Goesan Gun	117 595	59 938	57 657	100.00	100.00	100.00	103.96
0-4	10 458	5 401	5 057	8.89	9.01	8.77	106.80
5-9	14 409	7 356	7 053	12.25	12.27	12.23	104.30
10-14	16 360	8 256	8 124	13.93	13.77	14.09	101.62
15-19	11 439	6 385	5 054	9.73	10.65	8.77	126.34
20-24	10 832	6 588	4 244	9.21	10.99	7.36	155.23
25-29	7 282	3 808	3 474	6.19	6.35	6.03	109.61
30-34	5 090	2 639	2 451	4.33	4.40	4.25	101.67
35-39	5 918	2 850	3 068	5.03	4.75	5.32	92.89
40-44	7 082	3 533	3 549	6.02	5.89	6.16	94.55
45-49	6 410	3 069	3 541	5.62	5.12	6.14	86.67
50-54	5 309	2 301	3 008	4.51	3.84	5.22	76.50
55-59	5 029	2 345	2 684	4.28	3.91	4.66	87.37
60-64	4 075	1 979	2 096	3.47	3.30	3.64	94.42
65-69	3 373	1 645	1 728	2.87	2.74	3.00	95.20
70-74	2 232	1 017	1 215	1.90	1.70	2.11	83.70
75-79	1 266	528	740	1.08	.88	1.28	71.35
80-84	562	182	380	.48	.30	.66	47.89
85이상 and over	247	56	191	.21	.09	.33	29.32

## 제 2 표 연령 (5세계급) 및 성별인구 (계속)

Table 2. Population by Five-Year Age Groups and Sex (continued)

연령 Age	인구 Population		구성비 Percentage distribution		성비 Sex ratio		
	남 Male	여 Female	남 Male	여 Female			
괴산읍 Goesan Eub	14 356	7 257	7 099	100.00	100.00	100.00	102.23
0~4	1 354	731	623	9.43	10.07	8.78	117.34
5~9	1 802	923	879	12.55	12.72	12.38	105.01
10~14	1 877	948	929	13.07	13.06	13.09	102.05
15~19	1 442	754	688	10.04	10.39	9.69	109.59
20~24	1 326	750	576	9.24	10.33	8.11	130.21
25~29	1 107	548	559	7.71	7.55	7.87	98.03
30~34	746	384	362	5.20	5.29	5.10	106.08
35~39	804	391	413	5.60	5.39	5.82	94.67
40~44	859	455	404	5.98	6.27	5.69	112.62
45~49	688	321	367	4.79	4.42	5.17	87.47
50~54	580	244	336	4.04	3.36	4.73	72.62
55~59	561	257	304	3.91	3.54	4.28	84.34
60~64	437	205	232	3.04	2.82	3.27	88.36
65~69	360	185	175	2.51	2.55	2.47	105.71
70~74	221	102	119	1.54	1.41	1.68	85.71
75~79	129	44	85	.90	.61	1.20	51.76
80~84	42	7	35	-.29	.10	-.49	20.00
85이상 and over	21	8	13	-.15	-.11	.18	61.54
중평읍 Jeungpyeong Eub	27 122	13 689	13 433	100.00	100.00	100.00	101.91
0~4	2 572	1 317	1 255	9.48	9.62	9.34	104.94
5~9	3 115	1 550	1 565	11.49	11.32	11.65	99.04
10~14	3 481	1 763	1 718	12.83	12.88	12.79	102.62
15~19	3 486	1 931	1 555	12.85	14.11	11.58	124.18
20~24	2 871	1 527	1 344	10.59	11.15	10.01	113.62
25~29	2 039	1 075	964	7.52	7.85	7.18	111.51
30~34	1 398	734	664	5.15	5.36	4.94	110.54
35~39	1 403	698	705	5.17	5.10	5.25	99.01
40~44	1 531	776	755	5.64	5.67	5.62	102.78
45~49	1 370	652	718	5.05	4.76	5.35	90.81
50~54	995	428	567	3.67	3.13	4.22	75.49
55~59	848	393	455	3.13	2.87	3.39	86.37
60~64	677	304	373	2.50	2.22	2.78	81.50
65~69	585	270	315	2.16	1.97	2.34	85.71
70~74	382	152	230	1.41	1.11	1.71	66.09
75~79	221	80	141	.81	.58	1.05	56.74
80~84	103	32	71	-.38	-.23	-.53	45.07
85이상 and over	45	7	38	-.17	-.05	-.28	18.42
감불면 Gammul Myeon	5 216	2 685	2 531	100.00	100.00	100.00	106.08
0~4	468	239	229	8.97	8.90	9.05	104.37
5~9	686	375	311	13.15	13.97	12.29	120.58
10~14	708	337	371	13.57	12.55	14.66	90.84
15~19	426	258	168	8.17	9.61	6.64	153.57
20~24	456	306	150	8.74	11.40	5.93	204.00
25~29	282	152	130	5.41	5.66	5.14	116.92
30~34	200	97	103	3.83	3.61	4.07	94.17
35~39	232	112	120	4.45	4.17	4.74	93.33
40~44	326	165	161	6.25	6.15	6.36	102.48
45~49	315	150	165	6.04	5.59	6.52	90.91
50~54	262	112	150	5.02	4.17	5.93	74.67
55~59	225	97	128	4.31	3.61	5.06	75.78
60~64	224	117	107	4.29	4.36	4.23	109.35
65~69	162	79	83	3.11	2.94	3.28	95.18
70~74	115	44	71	2.20	1.64	2.81	61.97
75~79	74	33	41	1.42	1.23	1.62	80.49
80~84	39	10	29	-.75	-.37	1.15	34.48
85이상 and over	16	2	14	-.31	-.07	.55	14.29
장연면 Jangyeon Myeon	5 964	3 046	2 918	100.00	100.00	100.00	104.39
0~4	475	243	232	7.96	7.98	7.95	104.76
5~9	782	392	390	13.11	12.87	13.37	100.51
10~14	950	473	477	15.93	15.53	16.35	99.16
15~19	413	221	192	6.92	7.26	6.58	115.10
20~24	512	343	169	8.58	11.26	5.79	202.96
25~29	294	166	128	4.93	5.45	4.39	129.69
30~34	233	122	111	3.91	4.01	3.80	109.91
35~39	302	139	163	5.06	4.56	5.59	85.28
40~44	365	180	185	6.12	5.91	6.34	97.30
45~49	342	177	215	5.73	5.81	7.37	82.33
50~54	293	119	174	4.91	3.91	5.96	68.39
55~59	272	126	146	4.56	4.14	5.00	86.30
60~64	228	135	93	3.82	4.43	3.19	145.16
65~69	198	97	101	3.32	3.18	3.46	96.04
70~74	137	66	71	2.30	2.17	2.43	92.96
75~79	66	29	37	1.11	.95	1.27	78.38
80~84	40	16	24	-.67	-.53	-.82	66.67
85이상 and over	12	2	10	-.20	-.07	-.34	20.00

제 2 표 연령 (5세계급) 및 성별인구 (계속)

Table 2. Population by Five-Year Age Groups and Sex (continued)

연령 Age	인구 Population		구성비 Percentage distribution		성비 Sex ratio		
	남 Male	여 Female	남 Male	여 Female			
연풍면 Yeonpung Myeon	6 437	3 284	3 153	100.00	100.00	100.00	104.15
0~4	558	300	258	8.67	9.14	8.18	116.28
5~9	789	418	371	12.26	12.73	11.77	112.67
10~14	953	488	465	14.81	14.86	14.75	104.95
15~19	433	232	201	6.73	7.06	6.37	115.42
20~24	560	354	206	8.70	10.78	6.53	171.84
25~29	381	197	184	5.92	6.00	5.84	107.07
30~34	268	142	126	4.16	4.32	4.00	112.70
35~39	332	150	182	5.16	4.57	5.77	82.42
40~44	412	209	203	6.40	6.36	6.44	102.96
45~49	367	168	199	5.70	5.12	6.31	84.42
50~54	321	139	182	4.99	4.23	5.77	76.37
55~59	324	137	187	5.03	4.17	5.93	73.26
60~64	259	136	123	4.02	4.14	3.90	110.57
65~69	212	98	114	3.29	2.98	3.62	85.96
70~74	148	74	74	2.30	2.25	2.35	100.00
75~79	64	30	34	.99	.91	1.08	84.24
80~84	42	11	31	.65	.33	.98	35.48
85이상 and over	14	1	13	.22	.03	.41	7.69
취성면 Chilseong Myeon	6 377	3 242	3 135	100.00	100.00	100.00	103.41
0~4	543	265	278	8.51	8.17	8.87	95.32
5~9	807	407	400	12.65	12.55	12.76	101.75
10~14	935	504	431	14.66	15.55	13.75	116.94
15~19	559	310	249	8.77	9.56	7.94	124.50
20~24	520	332	188	8.15	10.24	6.00	176.60
25~29	309	153	156	4.85	4.72	4.98	98.08
30~34	254	133	121	3.98	4.10	3.86	104.92
35~39	324	162	162	5.08	5.00	5.17	100.00
40~44	420	187	233	6.59	5.77	7.43	80.26
45~49	345	158	187	5.41	4.87	5.96	84.49
50~54	308	132	176	4.83	4.07	5.61	75.00
55~59	329	154	175	5.16	4.75	5.58	88.00
60~64	250	128	122	3.92	3.95	3.89	104.92
65~69	192	87	105	3.01	2.68	3.35	82.86
70~74	148	66	82	2.32	2.04	2.62	80.49
75~79	86	47	39	1.35	1.45	1.24	120.51
80~84	31	12	19	.49	.37	.61	63.16
85이상 and over	17	5	12	.27	.15	.38	41.67
문광면 Mungwang Myeon	5 473	2 804	2 669	100.00	100.00	100.00	105.06
0~4	458	232	226	8.37	8.27	8.47	102.65
5~9	657	318	339	12.00	11.34	12.70	93.81
10~14	825	419	406	15.07	14.94	15.21	103.20
15~19	556	326	230	10.16	11.63	8.62	141.74
20~24	439	293	146	8.02	10.45	5.47	200.68
25~29	281	147	134	5.13	5.24	5.02	109.70
30~34	177	95	82	3.23	3.39	3.07	115.85
35~39	261	135	126	4.77	4.81	4.72	107.14
40~44	313	144	169	5.72	5.14	6.33	85.21
45~49	346	150	196	6.32	5.35	7.34	76.53
50~54	296	138	158	5.41	4.92	5.92	87.34
55~59	268	129	139	4.90	4.60	5.21	92.81
60~64	185	89	96	3.38	3.17	3.60	92.71
65~69	176	92	84	3.22	3.28	3.15	109.52
70~74	113	57	56	2.06	2.03	2.10	101.79
75~79	76	25	51	1.39	.89	1.91	69.02
80~84	32	12	20	.58	.43	.75	60.00
85이상 and over	14	3	11	.26	.11	.41	27.27
청천면 Cheongcheon Myeon	13 491	6 986	6 505	100.00	100.00	100.00	107.39
0~4	1 217	613	604	9.02	8.77	9.29	101.49
5~9	1 713	894	819	12.70	12.80	12.59	109.16
10~14	1 958	986	972	14.51	14.11	14.94	101.44
15~19	1 015	585	430	7.52	8.37	6.61	136.05
20~24	1 202	758	444	8.91	10.85	6.83	170.72
25~29	829	452	377	6.14	6.47	5.80	119.89
30~34	550	278	272	4.08	3.98	4.18	102.21
35~39	728	342	386	5.40	5.93	5.93	88.60
40~44	827	407	420	6.13	5.83	6.46	96.90
45~49	745	370	375	5.52	5.30	5.76	98.67
50~54	660	295	365	4.89	4.22	5.61	80.82
55~59	616	302	314	4.57	4.32	4.83	96.18
60~64	513	268	245	3.80	3.84	3.77	109.39
65~69	404	201	203	2.99	2.88	3.12	99.01
70~74	268	137	131	1.99	1.96	2.01	104.58
75~79	146	66	80	1.08	.94	1.23	82.50
80~84	72	25	47	.53	.36	.72	53.19
85이상 and over	28	7	21	.21	.10	.32	33.33

## 제 2 표 연령 (5세계급) 및 성별인구 (계속)

Table 2. Population by Five-Year Age Groups and Sex (continued)

연령 Age	인구 Population		구성비 Percentage distribution			성비 Sex ratio	
	남 Male	여 Female		남 Male	여 Female		
청안면 Cheongan Myeon	9 069	4 627	4 442	100.00	100.00	100.00	104.16
0~4	747	386	361	8.24	8.34	8.13	106.93
5~9	1 113	576	537	12.27	12.45	12.09	107.26
10~14	1 317	660	657	14.52	14.26	14.79	100.46
15~19	797	439	362	8.79	9.40	8.15	120.17
20~24	777	505	272	8.57	10.91	6.12	185.66
25~29	485	257	228	5.35	5.55	5.13	112.72
30~34	352	175	177	3.88	3.78	3.98	98.87
35~39	426	204	222	4.70	4.41	5.00	91.89
40~44	600	298	302	6.62	6.44	6.80	98.68
45~49	521	237	284	5.74	5.12	6.39	83.45
50~54	493	196	257	5.00	4.24	5.79	76.26
55~59	484	233	251	5.34	5.04	5.65	92.83
60~64	336	160	176	3.70	3.46	3.96	90.91
65~69	281	138	143	3.10	2.98	3.22	96.50
70~74	184	87	97	2.03	1.88	2.18	89.69
75~79	125	59	66	1.38	1.28	1.49	89.39
80~84	53	16	37	.58	.35	.83	43.24
85이상 and over	18	5	13	.20	.11	.29	38.46
도안면 Doan Myeon	5 028	2 613	2 415	100.00	100.00	100.00	108.20
0~4	400	218	182	7.96	8.34	7.54	119.78
5~9	969	298	271	11.32	11.40	11.22	109.96
10~14	719	372	347	14.30	14.24	14.37	107.20
15~19	502	289	213	9.98	9.98	8.82	135.68
20~24	468	322	146	9.31	12.32	6.05	220.55
25~29	247	135	112	4.91	5.17	4.64	120.54
30~34	184	102	82	3.66	3.90	3.40	124.39
35~39	202	97	105	4.02	3.71	4.35	92.38
40~44	317	155	162	6.30	5.93	6.71	95.68
45~49	303	137	166	6.03	5.24	6.87	82.53
50~54	261	109	152	5.19	4.17	6.29	71.71
55~59	244	116	130	4.89	4.44	5.38	89.23
60~64	215	96	119	4.28	3.67	4.93	80.67
65~69	188	89	99	3.74	3.41	3.74	89.90
70~74	105	45	60	2.09	1.72	2.48	75.00
75~79	60	23	37	1.19	.88	1.53	62.16
80~84	27	5	22	.54	.19	.91	22.73
85이상 and over	15	5	10	.30	.19	.41	50.00
사리면 Sari Myeon	6 303	3 234	3 069	100.00	100.00	100.00	105.38
0~4	573	293	280	9.09	9.06	9.12	104.64
5~9	841	420	421	13.34	12.99	13.72	99.76
10~14	952	486	466	15.10	15.03	15.18	104.29
15~19	544	343	201	8.63	10.61	6.55	170.65
20~24	499	334	165	7.92	10.33	5.38	202.42
25~29	296	149	147	4.70	4.61	4.79	101.36
30~34	226	110	116	3.59	3.40	3.78	94.83
35~39	316	136	180	5.01	4.21	5.87	75.56
40~44	379	193	186	6.01	5.97	6.06	103.76
45~49	411	185	226	6.52	5.72	7.36	81.86
50~54	284	126	158	4.51	3.90	5.15	79.75
55~59	255	132	123	4.05	4.08	4.01	107.32
60~64	258	120	138	4.09	3.71	4.50	86.96
65~69	188	87	101	2.98	2.69	3.29	86.14
70~74	165	77	88	2.62	2.38	2.87	87.50
75~79	79	31	48	1.25	.96	1.56	64.58
80~84	26	10	16	.41	.31	.52	62.50
85이상 and over	11	2	9	.17	.06	.29	22.22
소수면 Sosu Myeon	4 890	2 508	2 382	100.00	100.00	100.00	105.29
0~4	413	217	196	8.45	8.65	8.23	110.71
5~9	611	316	295	12.49	13.40	12.38	107.12
10~14	648	322	326	13.25	12.84	13.69	98.77
15~19	442	247	195	9.04	9.85	8.19	126.67
20~24	472	314	158	9.65	12.52	6.63	198.73
25~29	269	140	129	5.50	5.58	5.42	108.53
30~34	192	101	91	3.93	4.03	3.82	110.99
35~39	234	119	115	4.79	4.74	4.83	103.48
40~44	263	122	141	5.38	4.86	5.92	86.52
45~49	303	140	163	6.20	5.58	6.84	85.89
50~54	242	94	148	4.95	3.75	6.21	63.51
55~59	241	109	132	4.93	4.35	5.54	82.58
60~64	190	93	97	3.89	3.71	4.07	95.88
65~69	183	90	93	3.74	3.59	3.90	94.77
70~74	97	45	52	1.98	1.79	2.18	86.54
75~79	56	24	30	1.15	1.04	1.26	86.67
80~84	20	10	10	.41	.40	.42	100.00
85이상 and over	14	3	11	.29	.12	.46	27.27

제 2 표 연령 (5세계급) 및 성별인구 (계속)

Table 2. Population by Five-Year Age Groups and Sex (continued)

연령 Age	인구 Population		구성비 Percentage distribution		성비 Sex ratio		
	남 Male	여 Female	남 Male	여 Female			
분정면 Buljeong Myeon .....	7 869	3 963	3 906	100.00	100.00	100.00	101.46
0-4 .....	680	347	333	8.64	8.76	8.53	104.20
5-9 .....	924	469	455	11.74	11.83	11.65	103.08
10-14 .....	1 057	498	559	13.43	12.57	14.31	89.09
15-19 .....	824	454	370	10.47	11.46	9.47	122.70
20-24 .....	730	450	280	9.28	11.36	7.17	160.71
25-29 .....	463	237	226	5.88	5.98	5.79	104.87
30-34 .....	310	166	144	3.94	4.19	3.69	115.28
35-39 .....	354	185	189	4.50	4.16	4.34	87.30
40-44 .....	470	242	228	5.97	6.11	5.84	106.14
45-49 .....	504	224	280	6.40	5.65	7.17	80.00
50-54 .....	354	169	185	4.50	4.26	4.74	91.35
55-59 .....	360	160	200	4.57	4.04	5.12	80.00
60-64 .....	303	128	175	3.85	3.23	4.48	73.14
65-69 .....	244	132	112	3.10	3.33	2.87	117.86
70-74 .....	149	65	84	1.89	1.64	2.15	77.38
75-79 .....	86	35	51	1.09	.88	1.31	68.63
80-84 .....	35	16	19	.44	.40	.49	84.21
85이상 and over .....	22	6	16	.28	.15	.41	37.50
읍성군 Eumseong Gun .....	96 311	49 179	47 132	100.00	100.00	100.00	104.34
0-4 .....	8 905	4 565	4 340	9.25	9.28	9.21	105.18
5-9 .....	11 512	5 814	5 696	11.95	11.83	12.09	102.11
10-14 .....	12 624	6 418	6 206	13.11	13.05	13.11	103.42
15-19 .....	9 035	4 818	4 217	9.38	9.80	8.95	114.25
20-24 .....	8 995	5 507	3 488	9.34	11.20	7.40	157.88
25-29 .....	6 367	3 386	2 981	6.61	6.89	6.32	113.59
30-34 .....	4 422	2 329	2 093	4.59	4.74	4.44	111.28
35-39 .....	5 242	2 640	2 602	5.44	5.37	5.52	101.46
40-44 .....	6 153	3 039	3 114	6.39	6.18	6.61	97.59
45-49 .....	5 645	2 671	2 974	5.86	5.43	6.31	89.81
50-54 .....	4 427	2 004	2 423	4.60	4.07	5.14	82.71
55-59 .....	4 015	1 890	2 125	4.17	3.84	4.51	88.94
60-64 .....	3 275	1 596	1 679	3.40	3.25	3.56	95.06
65-69 .....	2 481	1 200	1 281	2.58	2.44	2.72	93.68
70-74 .....	1 657	736	921	1.72	1.50	1.91	79.91
75-79 .....	939	384	555	.97	.78	1.18	69.19
80-84 .....	426	124	302	.44	.29	.64	41.06
85이상 and over .....	191	56	135	.20	.11	.29	41.48
읍성읍 Eumseong Eub .....	20 768	10 411	10 357	100.00	100.00	100.00	100.52
0-4 .....	2 121	1 091	1 030	10.21	10.48	9.94	105.92
5-9 .....	2 537	1 234	1 303	12.22	11.85	12.58	94.70
10-14 .....	2 599	1 320	1 279	12.51	12.68	12.35	103.21
15-19 .....	2 125	1 071	1 054	10.23	10.29	10.18	101.61
20-24 .....	1 955	1 096	859	9.41	10.53	8.29	127.59
25-29 .....	1 561	788	773	7.52	7.57	7.46	101.94
30-34 .....	1 093	562	531	5.26	5.40	5.13	105.84
35-39 .....	1 204	617	587	5.80	5.93	5.67	105.11
40-44 .....	1 281	633	648	6.17	6.08	6.26	97.69
45-49 .....	1 105	537	568	5.32	5.16	5.48	94.94
50-54 .....	882	400	482	4.25	3.84	4.65	82.99
55-59 .....	718	346	372	3.46	3.32	3.59	93.01
60-64 .....	578	300	278	2.78	2.88	2.68	107.91
65-69 .....	432	204	228	2.08	1.96	2.20	84.47
70-74 .....	302	123	179	1.45	1.18	1.73	68.72
75-79 .....	162	59	103	.78	.57	.99	57.28
80-84 .....	78	22	56	.38	.21	.54	39.29
85이상 and over .....	35	8	27	.17	.08	.26	29.63
군왕읍 Geumwang Eub .....	15 857	8 060	7 797	100.00	100.00	100.00	103.37
0-4 .....	1 423	739	684	8.97	9.17	8.77	108.04
5-9 .....	1 980	1 031	949	12.49	12.79	12.17	108.64
10-14 .....	2 164	1 061	1 103	13.65	13.16	14.15	96.19
15-19 .....	1 564	847	717	9.86	10.51	9.20	118.13
20-24 .....	1 483	902	581	9.35	11.19	7.45	155.25
25-29 .....	972	523	449	6.13	6.49	5.76	116.48
30-34 .....	689	349	340	4.35	4.33	4.36	102.65
35-39 .....	841	405	436	5.30	5.02	5.59	92.89
40-44 .....	1 102	552	550	6.95	6.85	7.05	100.36
45-49 .....	905	418	487	5.71	5.19	6.25	85.83
50-54 .....	671	302	369	4.23	3.75	4.73	81.84
55-59 .....	644	303	341	4.06	3.76	4.37	88.86
60-64 .....	532	252	280	3.35	3.13	3.59	90.00
65-69 .....	373	174	199	2.35	2.16	2.55	87.44
70-74 .....	270	118	152	1.70	1.46	1.95	77.63
75-79 .....	157	59	98	.99	.73	1.26	60.20
80-84 .....	67	19	48	.42	.24	.62	39.58
85이상 and over .....	20	6	14	.13	.07	.18	42.86

제 2 표 연령 (5세계급) 및 성별인구 (계속)

Table 2. Population by Five-Year Age Groups and Sex (continued)

연령 Age	인구 Population		구성비 Percentage distribution		성비 Sex ratio		
	남 Male	여 Female	남 Male	여 Female			
소이면 Soi Myeon	7 380	3 780	3 600	100.00	100.00	100.00	105.00
0~4	604	294	310	8.18	7.78	8.61	94.84
5~9	853	450	403	11.56	11.90	11.19	111.66
10~14	934	482	452	12.66	12.75	12.56	106.64
15~19	658	377	281	8.92	9.97	7.81	134.16
20~24	660	444	216	8.94	11.75	6.00	205.56
25~29	427	222	205	5.79	5.87	5.69	104.29
30~34	284	133	151	3.85	3.52	4.19	88.08
35~39	407	200	207	5.51	5.29	5.75	96.62
40~44	444	215	229	6.02	5.69	6.36	93.89
45~49	480	216	264	6.50	5.71	7.33	81.82
50~54	370	172	198	5.01	4.55	5.50	86.87
55~59	385	180	205	5.22	4.76	5.69	87.80
60~64	297	153	144	4.02	4.05	4.00	106.25
65~69	242	115	127	3.28	3.04	3.53	90.55
70~74	160	65	95	2.17	1.72	2.64	68.42
75~79	103	38	65	1.40	1.01	1.81	58.66
80~84	47	17	30	.64	.45	.83	56.67
85이상 and over	25	7	18	.34	.19	.50	38.89
원남면 Weonnam Myeon	8 218	4 223	3 995	100.00	100.00	100.00	105.71
0~4	746	380	366	9.08	9.00	9.16	103.83
5~9	966	485	481	11.75	11.48	12.04	100.83
10~14	1 047	526	521	12.74	12.46	13.04	100.96
15~19	682	397	285	8.30	9.40	7.13	139.30
20~24	711	457	254	8.65	10.82	6.36	179.92
25~29	503	274	229	6.12	6.49	5.73	119.65
30~34	328	179	149	3.99	4.24	3.73	120.13
35~39	469	246	223	5.71	5.83	5.58	110.31
40~44	469	227	242	5.71	5.38	6.06	93.80
45~49	517	244	273	6.29	5.78	6.83	89.38
50~54	429	186	243	5.22	4.40	6.08	76.54
55~59	385	171	214	4.68	4.05	5.36	79.91
60~64	318	159	163	3.87	3.67	4.08	95.09
65~69	266	129	137	3.24	3.05	3.43	94.16
70~74	192	89	103	2.34	2.11	2.58	86.41
75~79	123	57	66	1.50	1.35	1.65	86.36
80~84	45	12	33	.55	.28	.83	36.36
85이상 and over	22	9	13	.27	.21	.33	69.23
맹동면 Maengdong Myeon	5 614	2 906	2 708	100.00	100.00	100.00	107.31
0~4	533	272	261	9.49	9.36	9.64	104.21
5~9	679	356	323	12.09	12.25	11.93	110.22
10~14	724	370	354	12.90	12.73	13.07	104.52
15~19	520	278	242	9.26	9.57	8.94	114.88
20~24	544	348	196	9.69	11.98	7.24	177.55
25~29	330	168	162	5.88	5.78	5.98	103.70
30~34	280	154	126	4.99	5.30	4.65	122.22
35~39	272	134	138	4.85	4.61	5.10	97.10
40~44	352	182	170	6.27	6.26	6.28	107.06
45~49	340	160	180	6.06	5.51	6.65	88.89
50~54	237	123	124	4.22	3.89	4.58	91.13
55~59	261	119	142	4.65	4.09	5.24	83.80
60~64	212	103	109	3.78	3.54	4.03	94.50
65~69	148	74	74	2.64	2.55	2.73	100.00
70~74	88	37	51	1.57	1.27	1.88	72.55
75~79	52	23	29	.93	.79	1.07	79.31
80~84	33	11	22	.59	.38	.81	50.00
85이상 and over	9	4	5	.16	.14	.18	80.00
대소면 Daeso Myeon	8 939	4 588	4 351	100.00	100.00	100.00	105.45
0~4	849	429	420	9.50	9.35	9.65	102.14
5~9	1 063	542	521	11.89	11.81	11.97	104.03
10~14	1 287	664	623	14.40	14.47	14.32	106.58
15~19	776	431	345	8.68	9.39	7.93	124.93
20~24	826	513	313	9.24	11.18	7.19	163.90
25~29	570	296	274	6.38	6.45	6.30	108.03
30~34	369	214	155	4.13	4.66	3.56	138.06
35~39	481	229	252	5.38	4.99	5.79	90.87
40~44	626	293	333	7.00	6.39	7.65	87.99
45~49	541	269	272	6.05	5.86	6.25	98.90
50~54	406	188	218	4.54	4.10	5.01	86.24
55~59	352	160	192	3.94	3.49	4.41	83.33
60~64	305	144	161	3.41	3.14	3.70	89.44
65~69	228	105	123	2.55	2.29	2.83	85.37
70~74	139	69	70	1.55	1.50	1.61	98.57
75~79	79	34	45	.88	.74	1.03	75.56
80~84	28	7	21	.31	.15	.48	33.33
85이상 and over	14	1	13	.16	.01	.30	7.69

제 2 표 연령 (5세계급) 및 성별인구 (계속)

Table 2. Population by Five-Year Age Groups and Sex (continued)

연령 Age	인구 Population		구성비 Percentage distribution		성비 Sex ratio		
	남 Male	여 Female	남 Male	여 Female			
<b>삼성면 Samseong Myeon</b>	<b>10 102</b>	<b>5 145</b>	<b>4 957</b>	<b>100.00</b>	<b>100.00</b>	<b>100.00</b>	<b>103.79</b>
0~4	961	510	451	9.51	9.91	9.10	113.08
5~9	1 235	617	618	12.23	11.99	12.47	99.84
10~14	1 353	682	671	13.39	13.26	13.54	101.64
15~19	771	422	349	7.63	8.20	7.04	120.92
20~24	967	599	368	9.57	11.64	7.42	162.77
25~29	694	370	324	6.87	7.19	6.54	114.20
30~34	451	219	232	4.46	4.26	4.68	94.40
35~39	521	265	256	5.16	5.15	5.16	103.52
40~44	666	330	336	6.59	6.41	6.78	98.21
45~49	610	284	326	6.04	5.52	6.58	87.12
50~54	538	230	308	5.33	4.47	6.21	74.68
55~59	403	196	207	3.99	3.81	4.18	94.69
60~64	316	146	170	3.13	2.84	3.43	85.88
65~69	275	141	134	2.72	2.74	2.70	105.22
70~74	182	78	104	1.80	1.52	2.10	75.00
75~79	81	29	52	.80	.56	1.05	55.77
80~84	51	19	32	.50	.37	.65	59.38
85이상 and over	27	8	19	.27	.16	.38	42.11
<b>생곡면 Saenggeug Myeon</b>	<b>8 069</b>	<b>4 240</b>	<b>3 829</b>	<b>100.00</b>	<b>100.00</b>	<b>100.00</b>	<b>110.73</b>
0~4	660	335	325	8.18	7.90	8.49	103.08
5~9	907	445	462	11.24	10.50	12.07	96.32
10~14	1 048	533	515	12.99	12.57	13.45	103.50
15~19	700	368	332	8.68	8.68	8.67	110.84
20~24	764	486	278	9.47	11.46	7.26	174.82
25~29	557	334	223	6.90	7.88	5.82	149.78
30~34	395	237	158	4.90	5.59	4.13	150.00
35~39	482	258	224	5.97	6.08	5.85	115.18
40~44	557	292	265	6.90	6.89	6.92	110.19
45~49	499	241	258	6.18	5.68	6.74	93.41
50~54	365	186	179	4.52	4.39	4.67	103.91
55~59	345	162	183	4.28	3.82	4.78	88.52
60~64	313	147	166	3.88	3.47	4.34	88.55
65~69	222	104	118	2.75	2.45	3.08	88.14
70~74	132	61	71	1.64	1.44	1.85	85.92
75~79	79	39	40	.98	.92	1.04	97.50
80~84	31	6	25	.38	.14	.65	24.00
85이상 and over	13	6	7	.16	.14	.18	85.71
<b>강곡면 Gangog Myeon</b>	<b>11 364</b>	<b>5 826</b>	<b>5 538</b>	<b>100.00</b>	<b>100.00</b>	<b>100.00</b>	<b>105.20</b>
0~4	1 008	515	493	8.87	8.84	8.90	104.46
5~9	1 292	656	636	11.37	11.26	11.48	103.14
10~14	1 468	780	688	12.92	13.39	12.42	113.37
15~19	1 239	627	612	10.90	10.76	11.05	102.45
20~24	1 085	662	423	9.55	11.36	7.64	156.50
25~29	753	411	342	6.63	7.05	6.18	120.18
30~34	533	282	251	4.69	4.84	4.53	112.35
35~39	565	286	279	4.97	4.91	5.04	102.51
40~44	656	315	341	5.77	5.41	6.16	92.38
45~49	648	302	346	5.70	5.18	6.25	87.28
50~54	529	227	302	4.66	3.90	5.45	75.17
55~59	522	253	269	4.59	4.34	4.86	94.05
60~64	404	196	208	3.56	3.36	3.76	94.23
65~69	295	154	141	2.60	2.64	2.55	109.22
70~74	192	96	96	1.69	1.65	1.73	100.00
75~79	103	46	57	.91	.79	1.03	80.70
80~84	46	11	35	.40	.19	.63	31.43
85이상 and over	26	7	19	.23	.12	.34	36.84
<b>정원군 Jungweon Gun</b>	<b>104 048</b>	<b>53 926</b>	<b>50 122</b>	<b>100.00</b>	<b>100.00</b>	<b>100.00</b>	<b>107.59</b>
0~4	8 944	4 641	4 303	8.60	8.61	8.59	107.85
5~9	12 684	6 600	6 084	12.19	12.24	12.14	108.48
10~14	14 775	7 657	7 118	14.20	14.20	14.20	107.57
15~19	10 315	5 951	4 364	9.91	11.04	8.71	136.37
20~24	9 712	6 129	3 583	9.33	11.37	7.15	171.06
25~29	5 969	3 265	2 704	5.74	6.05	5.39	120.75
30~34	3 507	1 958	1 949	3.75	3.63	3.89	100.46
35~39	5 157	2 470	2 687	4.96	4.58	5.36	91.92
40~44	6 541	3 221	3 320	6.29	5.97	6.62	97.02
45~49	6 235	2 818	3 417	5.99	5.23	6.82	82.47
50~54	4 887	2 192	2 695	4.70	4.06	5.38	81.34
55~59	4 588	2 167	2 421	4.41	4.02	4.83	89.51
60~64	3 684	1 809	1 875	3.54	3.35	3.74	96.48
65~69	2 903	1 455	1 448	2.79	2.70	2.89	100.48
70~74	2 017	949	1 068	1.94	1.76	2.13	88.86
75~79	1 038	422	616	1.00	.78	1.23	88.51
80~84	484	152	332	.47	.28	.66	45.78
85이상 and over	208	70	138	.20	.13	.28	50.72



## 제 2 표 연령 (5세계급) 및 성별인구 (계속)

Table 2. Population by Five-Year Age Groups and Sex (continued)

연령 Age	인구 Population		구성비 Percentage distribution		성비 Sex ratio		
	남 Male	여 Female	남 Male	여 Female			
<b>살미면 Salmi Myeon</b>	<b>8 595</b>	<b>4 445</b>	<b>4 150</b>	<b>100.00</b>	<b>100.00</b>	<b>100.00</b>	<b>107.11</b>
0~4	752	302	370	8.75	8.59	8.92	103.24
5~9	1 168	619	549	13.59	13.93	13.23	112.75
10~14	1 192	611	581	13.87	13.75	14.00	105.16
15~19	868	508	360	10.10	11.43	8.67	141.11
20~24	752	482	270	8.75	10.84	6.51	178.52
25~29	416	212	204	4.84	4.77	4.92	103.92
30~34	331	159	172	3.85	3.58	4.14	92.44
35~39	457	222	235	5.32	4.99	5.66	94.47
40~44	562	287	275	6.54	6.46	6.63	104.36
45~49	516	255	261	6.00	5.74	6.29	97.70
50~54	387	159	228	4.50	3.58	5.49	69.74
55~59	349	161	188	4.06	3.62	4.53	85.64
60~64	290	133	157	3.37	2.99	3.78	84.71
65~69	248	130	118	2.89	2.92	2.84	110.17
70~74	162	71	91	1.88	1.60	2.19	78.02
75~79	84	39	45	.98	.88	1.08	86.67
80~84	39	9	30	.45	.20	.72	30.00
85이상 and over	22	6	16	.26	.13	.39	37.50
<b>상모면 Sangmo Myeon</b>	<b>7 708</b>	<b>4 013</b>	<b>3 695</b>	<b>100.00</b>	<b>100.00</b>	<b>100.00</b>	<b>108.61</b>
0~4	675	360	315	8.76	8.97	8.53	114.29
5~9	907	473	434	11.77	11.79	11.75	108.99
10~14	1 149	597	552	14.91	14.88	14.94	108.15
15~19	727	435	292	9.43	10.84	7.90	148.97
20~24	723	497	266	9.38	11.39	7.20	171.80
25~29	437	251	186	5.67	6.25	5.03	134.95
30~34	337	174	163	4.37	4.34	4.41	106.75
35~39	375	174	201	4.87	4.34	5.44	86.57
40~44	462	227	235	5.99	5.66	6.36	96.60
45~49	429	191	238	5.57	4.76	6.44	80.25
50~54	389	165	224	5.05	4.11	6.06	73.66
55~59	348	170	178	4.51	4.24	4.82	95.51
60~64	241	109	132	3.13	2.72	3.57	82.58
65~69	207	108	99	2.69	2.69	2.68	109.09
70~74	171	72	99	2.22	1.79	2.68	72.73
75~79	83	31	52	1.08	.77	1.41	59.62
80~84	33	11	22	.43	.27	.60	50.00
85이상 and over	15	8	7	.19	.20	.19	114.29
<b>이류면 Iryu Myeon</b>	<b>8 433</b>	<b>4 375</b>	<b>4 058</b>	<b>100.00</b>	<b>100.00</b>	<b>100.00</b>	<b>107.81</b>
0~4	683	369	294	8.10	8.89	7.24	132.31
5~9	1 033	517	516	12.25	11.82	12.72	100.19
10~14	1 169	608	561	13.86	13.90	13.82	104.38
15~19	928	520	408	11.00	11.89	10.05	127.45
20~24	762	461	301	9.04	10.54	7.42	153.16
25~29	439	253	186	5.21	5.78	4.58	136.02
30~34	313	155	158	3.71	3.54	3.89	98.10
35~39	409	198	211	4.85	4.53	5.20	93.84
40~44	552	261	291	6.55	5.97	7.17	89.69
45~49	515	233	282	6.11	5.33	6.95	82.62
50~54	409	206	203	4.85	4.71	5.00	101.48
55~59	365	165	200	4.33	3.77	4.93	82.90
60~64	283	139	144	3.36	3.18	3.55	96.93
65~69	239	118	121	2.83	2.70	2.98	97.52
70~74	184	91	93	2.18	2.08	2.29	97.85
75~79	95	41	54	1.13	.94	1.33	75.93
80~84	39	15	24	.46	.34	.59	62.90
85이상 and over	16	5	11	.19	.11	.27	45.45
<b>주덕면 Judeog Myeon</b>	<b>10 981</b>	<b>5 623</b>	<b>5 358</b>	<b>100.00</b>	<b>100.00</b>	<b>100.00</b>	<b>104.95</b>
0~4	911	470	441	8.30	8.36	8.23	106.98
5~9	1 284	646	638	11.69	11.49	11.91	101.25
10~14	1 938	788	750	14.01	14.01	14.00	105.07
15~19	1 179	675	504	10.74	12.00	9.41	133.93
20~24	1 086	661	425	9.89	11.76	7.93	155.53
25~29	688	375	313	6.27	6.67	5.84	119.81
30~34	444	204	240	4.04	3.63	4.48	85.00
35~39	542	269	273	4.94	4.78	5.10	98.53
40~44	606	298	308	5.52	5.30	5.75	96.75
45~49	625	271	354	5.69	4.82	6.61	76.55
50~54	531	226	305	4.84	4.02	5.69	74.10
55~59	501	237	264	4.56	4.21	4.93	89.77
60~64	358	184	174	3.26	3.27	3.25	105.75
65~69	273	143	130	2.49	2.54	2.43	110.00
70~74	223	104	119	2.03	1.85	2.22	87.39
75~79	124	49	75	1.13	.87	1.40	65.33
80~84	54	20	34	.49	.36	.63	58.82
85이상 and over	14	3	11	.13	.05	.21	27.27

제 2 표 연령 (5세제급) 및 성별인구 (계속)

Table 2. Population by Five-Year Age Groups and Sex (continued)

연령 Age	인구 Population		구성비 Percentage distribution			성비 Sex ratio	
	남 Male	여 Female	남 Male	여 Female	성비 Sex ratio		
신니면 Sinni Myeon	8 164	4 202	3 962	100.00	100.00	100.00	106.06
0-4	674	343	331	8.26	8.16	8.35	103.63
5-9	890	486	404	10.90	11.57	10.20	120.30
10-14	1 159	599	560	14.20	14.26	14.13	106.96
15-19	775	434	341	9.49	10.33	8.61	127.27
20-24	791	489	302	9.69	11.64	7.62	161.92
25-29	488	260	228	5.98	6.19	5.75	114.04
30-34	295	151	144	3.61	3.59	3.63	104.86
35-39	409	201	208	5.01	4.78	5.25	96.63
40-44	477	233	244	5.84	5.54	6.16	95.49
45-49	553	239	314	6.77	5.69	7.93	76.11
50-54	394	178	216	4.83	4.24	5.45	82.41
55-59	375	160	215	4.59	3.81	5.43	74.42
60-64	338	167	171	4.14	3.97	4.32	97.66
65-69	248	131	117	3.04	3.12	2.95	111.97
70-74	168	82	86	2.06	1.95	2.17	95.35
75-79	76	36	40	.93	.86	1.01	90.00
80-84	37	10	27	.45	.24	.68	37.04
85이상 and over	17	3	14	.21	.07	.35	21.43
노은면 Noeun Myeon	6 150	3 141	3 009	100.00	100.00	100.00	104.39
0-4	526	251	275	8.55	7.99	9.14	91.27
5-9	807	422	385	13.12	13.44	12.79	109.61
10-14	941	518	423	15.30	16.49	14.06	122.46
15-19	497	260	237	8.08	8.28	7.88	109.70
20-24	551	339	212	8.96	10.79	7.05	159.91
25-29	343	189	154	5.58	6.02	5.12	122.73
30-34	207	103	104	3.37	3.28	3.46	99.04
35-39	311	152	159	5.06	4.84	5.28	95.60
40-44	388	177	211	6.31	5.64	7.01	83.89
45-49	406	186	220	6.60	5.92	7.31	84.55
50-54	287	134	153	4.67	4.27	5.08	87.58
55-59	271	144	127	4.41	4.58	4.22	113.39
60-64	212	96	116	3.45	3.06	3.86	82.76
65-69	180	82	98	2.93	3.26	3.26	93.67
70-74	120	52	68	1.95	1.66	2.26	76.47
75-79	61	21	40	.99	.67	1.33	52.90
80-84	27	8	19	.44	.25	.63	42.11
85이상 and over	15	7	8	.24	.22	.27	87.50
양성면 Angseong Myeon	8 938	4 562	4 376	100.00	100.00	100.00	104.25
0-4	783	404	379	8.76	8.86	8.66	106.60
5-9	1 097	564	533	12.27	12.36	12.18	105.82
10-14	1 317	679	638	14.73	14.88	14.58	106.43
15-19	747	419	328	8.36	9.18	7.50	127.74
20-24	789	505	284	8.83	11.07	6.49	177.82
25-29	490	263	227	5.48	5.77	5.19	115.86
30-34	332	162	170	3.71	3.55	3.88	95.29
35-39	432	199	233	4.83	4.36	5.32	85.41
40-44	588	280	308	6.58	6.14	7.04	90.91
45-49	571	253	318	6.39	5.55	7.27	79.56
50-54	447	217	230	5.00	4.76	5.26	94.35
55-59	417	197	220	4.67	4.32	5.03	89.55
60-64	324	159	165	3.62	3.49	3.77	96.36
65-69	249	118	131	2.79	2.59	2.99	90.08
70-74	186	84	102	2.08	1.84	2.33	82.35
75-79	95	38	57	1.06	.83	1.30	66.67
80-84	53	14	39	.59	.31	.89	35.90
85이상 and over	21	7	14	.23	.15	.32	50.00
가금면 Gageum Myeon	5 879	3 080	2 799	100.00	100.00	100.00	110.04
0-4	486	264	222	8.27	8.57	7.93	118.92
5-9	693	393	300	11.79	12.76	10.72	131.00
10-14	866	447	419	14.73	14.51	14.97	106.68
15-19	615	331	284	10.46	10.75	10.15	116.55
20-24	545	339	206	9.27	11.01	7.36	164.56
25-29	334	175	159	5.68	5.68	5.68	110.06
30-34	230	117	113	3.91	3.80	4.04	103.54
35-39	305	153	152	5.19	4.97	5.43	100.66
40-44	355	178	177	6.04	5.78	6.32	100.56
45-49	353	142	211	6.00	4.61	7.54	67.30
50-54	263	127	136	4.47	4.12	4.86	93.38
55-59	285	133	152	4.85	4.32	5.43	87.50
60-64	204	111	93	3.47	3.60	3.32	119.35
65-69	148	75	73	2.52	2.44	2.62	102.74
70-74	113	59	54	1.92	1.92	1.93	109.26
75-79	43	19	24	.73	.62	.86	79.17
80-84	33	14	19	.56	.45	.68	73.68
85이상 and over	8	3	5	.14	.10	.18	60.00

제 2 표 연령 (5세계급) 및 성별인구 (계속)

Table 2. Population by Five-Year Age Groups and Sex (continued)

연령 Age	인구 Population		구성비 Percentage distribution			성비 Sex ratio	
	남 Male	여 Female	남 Male	여 Female	성비 Sex ratio		
금 가 면 Geumga Myeon	7 486	3 946	3 540	100.00	100.00	100.00	111.47
0~4	615	310	305	8.22	7.86	8.62	101.64
5~9	871	468	403	11.64	11.86	11.38	116.13
10~14	987	515	472	13.18	13.05	13.33	109.11
15~19	867	522	345	11.58	13.23	9.75	151.30
20~24	785	507	278	10.49	12.85	7.85	182.37
25~29	435	246	189	5.81	6.23	5.34	130.16
30~34	244	115	129	3.26	2.91	3.64	89.15
35~39	361	149	192	4.82	4.28	5.42	88.02
40~44	501	263	238	6.69	6.66	6.72	110.50
45~49	437	196	241	5.84	4.97	6.81	81.33
50~54	344	162	182	4.60	4.11	5.14	89.01
55~59	285	126	159	3.81	3.19	4.49	79.25
60~64	295	146	149	3.94	3.70	4.21	97.99
65~69	189	92	97	2.52	2.33	2.74	94.85
70~74	156	72	84	2.08	1.82	2.37	85.71
75~79	69	27	42	.92	.68	1.19	64.29
80~84	32	7	25	.43	.18	.71	28.00
85이상 and over	13	3	10	.17	.08	.28	30.00
동 양 면 Dongyang Myeon	10 198	5 351	4 847	100.00	100.00	100.00	110.40
0~4	1 001	525	476	9.82	9.81	9.82	110.29
5~9	1 274	636	638	12.49	11.89	13.16	99.69
10~14	1 430	741	689	14.02	13.85	14.21	107.55
15~19	985	585	397	9.63	10.93	8.19	147.36
20~24	943	582	381	9.44	10.88	7.86	152.76
25~29	686	375	311	6.73	7.01	6.42	120.58
30~34	439	247	192	4.30	4.62	3.96	128.65
35~39	504	255	249	4.94	4.77	5.14	102.41
40~44	668	339	329	6.55	6.34	6.79	103.04
45~49	570	278	292	5.59	5.20	6.02	95.21
50~54	442	187	255	4.33	3.49	5.26	73.33
55~59	388	206	182	3.80	3.85	3.75	113.19
60~64	307	159	148	3.01	2.97	3.05	107.43
65~69	250	112	138	2.45	2.09	2.85	81.16
70~74	163	75	88	1.60	1.40	1.82	85.23
75~79	80	35	45	.78	.65	.93	77.78
80~84	38	10	28	.37	.19	.58	35.71
85이상 and over	13	4	9	.13	.07	.19	44.44
산 처 면 Sancheog Myeon	8 164	4 192	3 972	100.00	100.00	100.00	105.54
0~4	758	381	377	9.28	9.09	9.49	101.06
5~9	1 046	534	512	12.81	12.74	12.89	104.30
10~14	1 171	590	581	14.34	14.07	14.63	101.55
15~19	762	444	318	9.33	10.59	8.01	139.62
20~24	690	457	233	8.45	10.90	5.87	196.14
25~29	473	253	220	5.79	6.04	5.54	115.00
30~34	303	155	148	3.71	3.70	3.73	104.73
35~39	390	190	200	4.78	4.53	5.04	95.00
40~44	495	238	257	6.06	5.68	6.47	92.61
45~49	469	206	263	5.74	4.91	6.62	78.33
50~54	367	172	215	4.49	4.10	5.41	80.00
55~59	381	181	200	4.67	4.32	5.04	90.50
60~64	318	145	173	3.90	3.46	4.36	83.82
65~69	265	137	128	3.25	3.27	3.22	107.03
70~74	113	56	57	1.38	1.34	1.44	98.25
75~79	90	37	53	1.10	1.33	1.33	69.81
80~84	33	12	21	.40	.29	.53	57.14
85이상 and over	20	4	16	.24	.10	.40	25.00
엄 정 면 Eomjeong Myeon	8 514	4 403	4 111	100.00	100.00	100.00	107.10
0~4	723	363	360	8.49	8.24	8.76	100.83
5~9	1 000	516	484	11.75	11.72	11.77	106.61
10~14	1 201	614	587	14.11	13.95	14.28	104.60
15~19	915	554	361	10.75	12.58	8.78	153.46
20~24	809	519	290	9.50	11.79	7.05	178.97
25~29	490	277	213	5.76	6.29	5.18	130.05
30~34	277	139	138	3.25	3.16	3.36	100.72
35~39	418	188	230	4.91	4.27	5.59	81.74
40~44	545	256	289	6.40	5.81	7.03	88.58
45~49	467	211	256	5.49	4.79	6.23	82.42
50~54	391	166	225	4.59	3.77	5.47	73.78
55~59	395	183	212	4.64	4.16	5.16	86.32
60~64	317	153	164	3.72	3.47	3.99	93.29
65~69	259	130	129	3.04	3.04	3.14	100.78
70~74	162	83	79	1.90	1.89	1.92	105.06
75~79	87	30	57	1.02	.68	1.39	52.63
80~84	40	12	28	.47	.27	.68	42.86
85이상 and over	18	9	9	.21	.20	.22	100.00

제 2 표 연령 (5 세 계 급) 및 성 별 인 구 (계 속)

Table 2. Population by Five-Year Age Groups and Sex (continued)

연령 Age	인구 Population		구성비 Percentage distribution		성비 Sex ratio		
	남 Male	여 Female	남 Male	여 Female			
소대면 Sotae Myeon	4 838	2 593	2 245	100.00	100.00	100.00	115.50
0-4	357	199	158	7.38	7.67	7.04	125.95
5-9	414	326	288	12.69	12.57	12.83	113.19
10-14	655	350	305	13.54	13.50	13.59	114.75
15-19	453	264	189	9.36	10.18	8.42	139.68
20-24	466	331	135	9.63	12.77	6.01	245.19
25-29	250	136	114	5.17	5.24	5.08	119.30
30-34	155	77	78	3.20	2.97	3.47	98.72
35-39	244	100	144	5.04	3.86	6.41	69.44
40-44	342	184	158	7.07	7.10	7.04	116.46
45-49	324	157	167	6.70	6.05	7.44	94.01
50-54	216	93	123	4.46	3.59	5.48	75.61
55-59	228	104	124	4.71	4.01	5.52	83.87
60-64	197	108	89	4.07	4.17	3.96	121.35
65-69	148	79	69	3.06	3.05	3.07	114.49
70-74	96	48	48	1.98	1.85	2.14	100.00
75-79	51	19	32	1.05	.73	1.43	59.38
80-84	26	10	16	.54	.39	.71	62.50
85이상 and over	16	8	8	.33	.31	.36	100.00
제원군 Jeweon Gun	76 456	39 406	37 050	100.00	100.00	100.00	106.36
0-4	7 000	3 752	3 248	9.16	9.52	8.77	115.52
5-9	9 663	5 080	4 583	12.64	12.89	12.37	110.84
10-14	11 437	5 889	5 548	14.96	14.94	14.97	106.15
15-19	7 057	3 930	3 127	9.23	9.97	8.44	125.68
20-24	6 959	4 230	2 729	9.10	10.73	7.37	155.00
25-29	4 555	2 369	2 186	5.96	6.01	5.90	108.37
30-34	2 926	1 506	1 420	3.83	3.82	3.83	106.06
35-39	3 938	1 883	2 055	5.15	4.78	5.55	91.63
40-44	4 645	2 296	2 349	6.08	5.83	6.34	97.74
45-49	4 298	1 951	2 347	5.62	4.95	6.33	83.13
50-54	3 405	1 504	1 901	4.45	3.82	5.13	79.12
55-59	3 232	1 571	1 661	4.23	3.99	4.48	94.58
60-64	2 684	1 305	1 379	3.51	3.31	3.72	94.63
65-69	2 026	1 022	1 004	2.65	2.59	2.71	101.79
70-74	1 414	639	775	1.85	1.62	2.09	82.45
75-79	729	290	439	.95	.74	1.18	66.06
80-84	348	141	207	.46	.36	.56	68.12
85이상 and over	140	48	92	.18	.12	.25	52.17
금성면 Geumseong Myeon	11 138	5 810	5 320	100.00	100.00	100.00	109.36
0-4	998	554	444	8.96	9.52	8.35	124.77
5-9	1 283	721	562	11.52	12.39	10.56	128.29
10-14	1 611	860	751	14.46	14.78	14.12	114.51
15-19	1 170	654	516	10.50	11.24	9.70	126.74
20-24	1 050	630	420	9.43	10.83	7.89	150.00
25-29	683	367	316	6.13	6.31	5.94	116.14
30-34	410	216	194	3.68	3.71	3.65	111.34
35-39	522	244	278	4.69	4.19	5.23	87.77
40-44	657	316	341	5.90	5.43	6.41	92.67
45-49	643	268	375	5.77	4.61	7.05	71.47
50-54	506	233	273	4.54	4.00	5.13	85.35
55-59	483	242	241	4.34	4.16	4.53	100.41
60-64	433	211	222	3.89	3.63	4.17	95.05
65-69	292	140	152	2.62	2.41	2.86	92.11
70-74	223	97	126	2.00	1.67	2.37	76.98
75-79	107	43	64	.96	.74	1.20	67.19
80-84	43	17	26	.39	.29	.49	65.38
85이상 and over	24	5	19	.22	.09	.36	26.32
청풍면 Cheongpung Myeon	9 321	4 804	4 517	100.00	100.00	100.00	106.35
0-4	790	426	364	8.48	8.87	8.06	117.03
5-9	1 158	635	523	12.42	13.22	11.58	121.41
10-14	1 440	697	743	15.45	14.51	16.45	93.81
15-19	881	496	385	9.45	10.32	8.52	128.83
20-24	887	546	341	9.52	11.37	7.55	160.12
25-29	493	265	228	5.29	5.52	5.05	116.23
30-34	332	176	156	3.56	3.66	3.45	112.82
35-39	472	204	268	5.06	4.25	5.93	76.12
40-44	571	297	274	6.13	6.18	6.07	108.39
45-49	581	275	306	6.23	5.72	6.77	89.87
50-54	408	169	239	4.38	3.52	5.29	70.71
55-59	390	190	200	4.18	3.96	4.43	95.00
60-64	321	156	165	3.44	3.25	3.65	94.55
65-69	252	131	121	2.70	2.73	2.68	108.26
70-74	190	78	112	2.04	1.62	2.48	69.64
75-79	97	36	61	1.04	.75	1.35	59.02
80-84	41	19	22	.44	.40	.49	86.36
85이상 and over	17	8	9	.18	.17	.20	88.89

## 제 2 표 연령 (5세계급) 및 성별인구 (계속)

Table 2. Population by Five-Year Age Groups and Sex (continued)

연령 Age	인구 Population		구성비 Percentage distribution			성비 Sex ratio	
	남 Male	여 Female	남 Male	여 Female	성비 Sex ratio		
<b>수 산 면 Susan Myeon</b>	<b>8 402</b>	<b>4 334</b>	<b>4 068</b>	<b>100.00</b>	<b>100.00</b>	<b>100.00</b>	<b>106.54</b>
0-4	750	424	326	8.93	9.78	8.01	130.06
5-9	1 137	603	534	13.53	13.91	13.13	112.92
10-14	1 314	669	645	15.64	15.44	15.86	103.72
15-19	629	352	277	7.49	8.12	6.81	127.08
20-24	710	419	291	8.45	9.67	7.15	143.99
25-29	482	255	227	5.74	5.88	5.58	112.33
30-34	339	159	180	4.03	3.67	4.42	88.33
35-39	323	263	260	6.22	6.07	6.39	101.15
40-44	573	288	285	6.82	6.65	7.01	101.05
45-49	462	228	234	5.50	5.26	5.75	97.44
50-54	334	148	186	3.98	3.41	4.37	79.57
55-59	358	157	201	4.26	3.62	4.94	78.11
60-64	271	135	136	3.23	3.11	3.34	99.26
65-69	221	105	116	2.63	2.42	2.85	90.52
70-74	149	67	82	1.77	1.55	2.02	81.71
75-79	90	39	51	1.07	.90	1.25	76.47
80-84	39	15	24	.46	.35	.59	62.50
85이상 and over	21	8	13	.25	.18	.32	61.54
<b>덕 산 면 Deogsan Myeon</b>	<b>7 477</b>	<b>3 816</b>	<b>3 661</b>	<b>100.00</b>	<b>100.00</b>	<b>100.00</b>	<b>104.23</b>
0-4	776	402	374	10.38	10.53	10.22	107.49
5-9	1 011	521	490	13.52	13.65	13.38	106.33
10-14	1 134	595	539	15.17	15.59	14.72	110.39
15-19	505	268	237	6.75	7.02	6.47	113.08
20-24	636	395	241	8.51	10.35	6.58	163.90
25-29	475	232	243	6.35	6.08	6.64	95.47
30-34	302	166	136	4.04	4.35	3.71	122.06
35-39	368	174	194	4.93	4.56	5.30	89.69
40-44	481	235	246	6.43	6.16	6.72	95.53
45-49	444	206	238	5.94	5.40	6.50	86.55
50-54	353	159	194	4.72	4.17	5.30	81.96
55-59	271	128	143	3.62	3.35	3.91	89.51
60-64	270	126	144	3.61	3.30	3.93	87.50
65-69	196	97	99	2.62	2.54	2.70	97.98
70-74	137	57	80	1.83	1.49	2.19	71.25
75-79	71	32	39	.95	.84	1.07	82.05
80-84	37	18	19	.49	.47	.52	94.74
85이상 and over	10	5	5	.13	.13	.14	100.00
<b>한 수 면 Hansu Myeon</b>	<b>5 676</b>	<b>2 873</b>	<b>2 803</b>	<b>100.00</b>	<b>100.00</b>	<b>100.00</b>	<b>102.50</b>
0-4	541	276	265	9.53	9.61	9.45	104.15
5-9	680	344	336	11.98	11.97	11.99	102.38
10-14	838	432	406	14.76	15.04	14.48	106.40
15-19	463	237	226	8.16	8.25	8.04	104.87
20-24	518	325	193	9.13	11.31	6.89	166.39
25-29	328	177	151	5.78	6.16	5.39	117.22
30-34	216	97	119	3.81	3.38	4.25	81.51
35-39	307	148	159	5.41	5.15	5.67	93.08
40-44	340	177	163	5.99	6.16	5.82	108.59
45-49	328	145	183	5.78	5.05	6.53	79.23
50-54	273	118	155	4.81	4.11	5.53	76.13
55-59	251	121	130	4.42	4.21	4.64	93.08
60-64	211	101	110	3.72	3.52	3.92	91.82
65-69	174	94	80	3.07	3.27	2.85	117.50
70-74	98	38	60	1.73	1.32	2.14	63.33
75-79	64	26	38	1.13	.90	1.36	68.42
80-84	38	15	23	.67	.52	.82	65.22
85이상 and over	8	2	6	.14	.07	.21	33.33
<b>백 운 면 Baegun Myeon</b>	<b>7 119</b>	<b>3 624</b>	<b>3 495</b>	<b>100.00</b>	<b>100.00</b>	<b>100.00</b>	<b>103.69</b>
0-4	655	325	330	9.20	8.97	9.44	98.48
5-9	941	503	438	13.22	13.88	12.53	114.84
10-14	1 154	573	581	16.21	15.81	16.62	98.62
15-19	945	296	249	7.66	8.17	7.12	118.88
20-24	611	375	236	8.58	10.35	6.75	158.90
25-29	376	197	179	5.28	5.44	5.12	110.06
30-34	299	125	134	3.44	3.45	3.83	93.28
35-39	373	179	194	4.94	5.24	5.55	92.27
40-44	416	204	212	5.84	5.63	6.07	96.23
45-49	407	180	227	5.72	4.97	6.49	79.30
50-54	332	146	186	4.66	4.03	5.32	78.49
55-59	335	167	168	4.71	4.61	4.81	99.40
60-64	262	132	130	3.68	3.64	3.72	101.54
65-69	195	105	90	2.74	2.90	2.58	116.67
70-74	144	73	71	2.02	2.01	2.03	102.82
75-79	62	23	39	.87	.63	1.12	58.97
80-84	36	16	20	.51	.44	.57	80.00
85이상 and over	16	5	11	.22	.14	.31	45.45

제 2 표 연령 (5세제급) 및 성별인구 (계속)

Table 2. Population by Five-Year Age Groups and Sex (continued)

연령 Age	인구 Population		구성비 Percentage distribution			성비 Sex ratio	
	남 Male	여 Female	남 Male	여 Female	성비 Sex ratio		
<b>봉 양 면 Bongyang Myeon</b> .....	<b>15 366</b>	<b>7 974</b>	<b>7 392</b>	<b>100.00</b>	<b>100.00</b>	<b>100.00</b>	<b>107.87</b>
0~4.....	1 307	701	606	8.51	8.79	8.20	115.68
5~9.....	1 848	929	919	12.03	11.65	12.43	101.09
10~14.....	2 234	1 181	1 053	14.54	14.81	14.25	112.16
15~19.....	1 634	929	705	10.63	11.65	9.54	131.77
20~24.....	1 484	937	547	9.66	11.75	7.40	171.30
25~29.....	909	468	441	5.92	5.87	5.97	106.12
30~34.....	551	297	254	3.59	3.72	3.44	116.93
35~39.....	733	362	371	4.77	4.54	5.02	97.57
40~44.....	896	420	476	5.83	5.27	6.44	88.24
45~49.....	805	358	447	5.24	4.49	6.05	80.09
50~54.....	722	310	412	4.70	3.89	5.57	75.24
55~59.....	725	347	378	4.72	4.35	5.11	91.80
60~64.....	575	282	293	3.74	3.54	3.96	96.25
65~69.....	427	221	206	2.78	2.77	2.79	107.28
70~74.....	279	143	136	1.62	1.79	1.84	105.15
75~79.....	141	53	88	.92	.66	1.19	60.23
80~84.....	69	25	44	.45	.31	.60	56.82
85이상 and over.....	27	11	16	.18	.14	.22	68.75
<b>송 학 면 Songhak Myeon</b> .....	<b>11 957</b>	<b>6 163</b>	<b>5 794</b>	<b>100.00</b>	<b>100.00</b>	<b>100.00</b>	<b>106.37</b>
0~4.....	1 183	644	539	9.89	10.45	9.30	119.48
5~9.....	1 605	824	781	13.42	13.37	13.48	105.51
10~14.....	1 712	882	830	14.32	14.31	14.33	106.27
15~19.....	1 230	698	532	10.29	11.33	9.18	131.20
20~24.....	1 063	603	460	8.89	9.78	7.94	131.09
25~29.....	809	408	401	6.77	6.62	6.92	101.75
30~34.....	517	270	247	4.32	4.38	4.26	109.31
35~39.....	640	309	331	5.35	5.01	5.71	93.35
40~44.....	711	359	352	5.95	5.83	6.08	101.99
45~49.....	628	291	337	5.25	4.72	5.82	86.35
50~54.....	477	221	256	3.99	3.59	4.42	86.33
55~59.....	419	219	200	3.50	3.55	3.45	109.50
60~64.....	341	162	179	2.85	2.63	3.09	90.50
65~69.....	269	129	140	2.25	2.09	2.42	92.14
70~74.....	194	86	108	1.62	1.40	1.86	79.63
75~79.....	97	38	59	.81	.62	1.02	64.41
80~84.....	45	16	29	.38	.26	.50	55.17
85이상 and over.....	17	4	13	.14	.06	.22	30.77
<b>단 양 군 Danyang Gun</b> .....	<b>72 882</b>	<b>37 516</b>	<b>35 366</b>	<b>100.00</b>	<b>100.00</b>	<b>100.00</b>	<b>106.08</b>
0~4.....	7 743	4 076	3 667	10.62	10.86	10.37	111.15
5~9.....	10 101	5 226	4 875	13.86	13.93	13.78	107.20
10~14.....	10 612	5 415	5 197	14.56	14.43	14.69	104.19
15~19.....	6 060	3 374	2 686	8.31	8.99	7.59	125.61
20~24.....	6 354	3 681	2 673	8.72	9.81	7.56	137.71
25~29.....	4 839	2 437	2 402	6.64	6.50	6.79	101.46
30~34.....	3 686	1 872	1 814	5.06	4.99	5.13	103.20
35~39.....	4 034	2 040	1 994	5.53	5.44	5.64	102.31
40~44.....	4 461	2 269	2 192	6.12	6.05	6.20	103.51
45~49.....	3 793	1 829	1 964	5.20	4.88	5.55	93.13
50~54.....	3 054	1 387	1 667	4.19	3.70	4.71	83.20
55~59.....	2 668	1 316	1 352	3.66	3.51	3.82	97.34
60~64.....	2 138	1 070	1 068	2.93	2.85	3.02	100.19
65~69.....	1 526	738	788	2.09	1.97	2.23	93.65
70~74.....	1 007	458	549	1.38	1.22	1.55	83.42
75~79.....	489	211	278	.67	.56	.79	75.90
80~84.....	220	86	134	.30	.23	.38	64.18
85이상 and over.....	97	31	66	.13	.08	.19	66.97
<b>단 양 읍 Danyang Eub</b> .....	<b>15 638</b>	<b>8 106</b>	<b>7 532</b>	<b>100.00</b>	<b>100.00</b>	<b>100.00</b>	<b>107.62</b>
0~4.....	1 493	820	673	9.55	10.12	8.94	121.84
5~9.....	2 017	1 087	930	12.90	13.41	12.35	116.88
10~14.....	2 189	1 151	1 038	14.00	14.20	13.78	110.89
15~19.....	1 734	949	785	11.09	11.71	10.42	120.89
20~24.....	1 474	805	669	9.43	9.93	8.88	120.33
25~29.....	1 008	502	506	6.45	6.19	6.72	99.21
30~34.....	802	386	416	5.13	4.76	5.52	92.79
35~39.....	913	467	446	5.84	5.76	5.92	104.71
40~44.....	973	475	498	6.22	5.86	6.61	93.38
45~49.....	794	402	392	5.08	4.96	5.20	102.55
50~54.....	617	291	326	3.95	3.59	4.33	89.26
55~59.....	564	284	280	3.61	3.50	3.72	101.43
60~64.....	415	208	207	2.65	2.57	2.75	100.48
65~69.....	304	144	160	1.94	1.78	2.12	90.00
70~74.....	182	75	107	1.16	.93	1.42	70.09
75~79.....	94	37	57	.60	.46	.76	64.91
80~84.....	44	17	27	.28	.21	.36	62.96
85이상 and over.....	21	6	15	.13	.07	.20	67.00

제 2 표 연령 (5세계급) 및 성별인구 (계속)

Table 2. Population by Five-Year Age Groups and Sex (continued)

연령 Age	인구 Population		구성비 Percentage distribution		성비 Sex ratio		
	남 Male	여 Female	남 Male	여 Female			
대강면 Daegang Myeon	8 874	4 563	4 311	100.00	100.00	100.00	105.85
0~4	903	459	444	10.18	10.06	10.30	103.38
5~9	1 260	631	629	14.20	13.83	14.59	100.32
10~14	1 303	695	608	14.68	15.23	14.10	114.31
15~19	650	377	273	7.32	8.26	6.33	138.10
20~24	740	425	315	8.34	9.31	7.31	134.92
25~29	482	263	219	5.43	5.76	5.08	120.09
30~34	368	167	201	4.15	3.66	4.66	83.08
35~39	472	211	261	5.32	4.62	6.05	80.84
40~44	546	273	273	6.15	5.98	6.33	100.00
45~49	538	255	283	6.06	5.59	6.56	90.11
50~54	440	214	226	4.96	4.69	5.24	94.69
55~59	370	192	178	4.17	4.21	4.13	107.87
60~64	344	191	153	3.88	4.19	3.55	124.84
65~69	212	116	96	2.39	2.54	2.23	120.83
70~74	140	61	79	1.58	1.34	1.83	77.22
75~79	61	22	39	.69	.48	.90	56.41
80~84	34	7	27	.38	.15	.63	25.93
85이상 and over	11	4	7	.12	.09	.16	57.14
가곡면 Gagok Myeon	6 388	3 316	3 072	100.00	100.00	100.00	107.94
0~4	673	364	309	10.54	10.98	10.06	117.80
5~9	944	485	459	14.78	14.63	14.94	105.66
10~14	990	485	505	15.50	14.63	16.44	96.04
15~19	428	239	189	6.70	7.21	6.15	126.46
20~24	506	327	179	7.92	9.86	5.83	182.68
25~29	411	215	196	6.43	6.48	6.38	109.69
30~34	287	143	144	4.49	4.31	4.69	99.31
35~39	359	180	179	5.62	5.43	5.83	100.56
40~44	379	205	174	5.93	6.18	5.66	117.82
45~49	324	159	165	5.07	4.79	5.37	96.36
50~54	269	98	171	4.21	2.96	5.57	57.31
55~59	264	136	128	4.13	4.10	4.17	106.25
60~64	218	116	102	3.41	3.50	3.32	113.73
65~69	144	78	66	2.25	2.35	2.15	118.18
70~74	117	51	66	1.83	1.54	2.15	77.27
75~79	48	29	19	.75	.87	.62	152.63
80~84	16	4	12	.25	.12	.39	33.33
85이상 and over	11	2	9	.17	.06	.29	22.22
영춘면 Yeongchun Myeon	9 057	4 602	4 455	100.00	100.00	100.00	103.30
0~4	937	481	456	10.35	10.45	10.24	105.46
5~9	1 320	662	658	14.57	14.39	14.77	100.61
10~14	1 421	707	714	15.69	15.36	16.03	99.02
15~19	664	394	270	7.33	8.56	6.06	145.93
20~24	777	456	321	8.58	9.91	7.21	142.06
25~29	481	246	235	5.31	5.35	5.27	104.68
30~34	377	192	185	4.16	4.17	4.15	103.78
35~39	449	215	234	4.96	4.67	5.25	91.88
40~44	543	283	260	6.00	6.15	5.84	108.85
45~49	483	217	266	5.33	4.72	5.97	81.58
50~54	406	177	229	4.48	3.85	5.14	77.29
55~59	394	179	215	4.35	3.89	4.83	83.26
60~64	288	144	144	3.18	3.13	3.23	100.00
65~69	234	117	117	2.58	2.54	2.63	100.00
70~74	156	78	78	1.72	1.69	1.75	100.00
75~79	67	27	40	.74	.59	.90	67.50
80~84	39	17	22	.43	.37	.49	77.27
85이상 and over	21	10	11	.23	.22	.25	90.91
어상천면 Eosangcheon Myeon	7 353	3 808	3 545	100.00	100.00	100.00	107.42
0~4	608	345	263	8.27	9.06	7.42	131.18
5~9	959	497	462	13.04	13.05	13.03	107.58
10~14	1 282	676	606	17.44	17.75	17.09	111.55
15~19	583	311	272	7.93	8.17	7.67	114.34
20~24	679	438	241	9.23	11.50	6.80	181.74
25~29	330	181	149	4.49	4.75	4.20	121.48
30~34	261	118	143	3.55	3.10	4.03	82.52
35~39	359	179	180	4.88	4.70	5.08	99.44
40~44	481	227	254	6.54	5.96	7.17	89.37
45~49	445	189	256	6.05	4.96	7.22	73.83
50~54	367	171	196	4.99	4.49	5.53	87.24
55~59	343	163	180	4.66	4.28	5.08	90.54
60~64	270	133	137	3.67	3.49	3.86	97.08
65~69	181	84	97	2.46	2.21	2.74	86.60
70~74	116	58	58	1.58	1.52	1.64	100.00
75~79	58	27	31	.79	.71	.87	87.10
80~84	24	9	15	.33	.24	.42	68.00
85이상 and over	7	2	5	.10	.05	.14	40.00

제 2 표 연령 (5세계급) 및 성별인구 (계속)

Table 2. Population by Five-Year Age Groups and Sex (continued)

연령 Age	인구 Population		구성비 Percentage distribution		성비 Sex ratio		
	남 Male	여 Female	남 Male	여 Female			
매포면 Maepo Myeon .....	20 211	10 469	9 742	100.00	100.00	100.00	107.46
0~4 .....	2 664	1 366	1 298	13.18	13.05	13.32	105.24
5~9 .....	2 843	1 485	1 358	14.07	14.18	13.94	109.35
10~14 .....	2 568	1 275	1 293	12.71	12.18	13.27	98.61
15~19 .....	1 549	848	701	7.66	8.10	7.20	120.97
20~24 .....	1 820	1 053	767	9.00	10.06	7.87	137.29
25~29 .....	1 656	909	987	9.38	8.68	10.13	92.10
30~34 .....	1 393	775	618	6.89	7.40	6.34	125.60
35~39 .....	1 234	671	563	6.11	6.91	5.78	119.18
40~44 .....	1 201	643	558	5.94	6.14	5.73	115.23
45~49 .....	882	472	410	4.36	4.51	4.21	115.12
50~54 .....	645	292	353	3.19	2.79	3.62	82.72
55~59 .....	494	239	255	2.44	2.28	2.62	93.73
60~64 .....	378	173	205	1.87	1.65	2.10	84.39
65~69 .....	292	123	169	1.44	1.17	1.73	72.78
70~74 .....	185	71	114	.92	.68	1.17	62.28
75~79 .....	107	45	62	.53	.43	.64	72.58
80~84 .....	45	24	21	.22	.23	.22	114.29
85이상 and over .....	15	5	10	.07	.05	.10	50.00
지성면 Jeogseong Myeon .....	5 361	2 652	2 709	100.00	100.00	100.00	97.90
0~4 .....	465	241	224	8.67	9.09	8.27	107.59
5~9 .....	758	379	379	14.14	14.29	13.99	100.00
10~14 .....	859	426	433	16.02	16.06	15.98	98.38
15~19 .....	452	256	196	8.43	9.65	7.24	130.61
20~24 .....	358	177	181	6.68	6.67	6.68	97.79
25~29 .....	231	121	110	4.31	4.56	4.06	110.00
30~34 .....	198	91	107	3.69	3.43	3.95	85.05
35~39 .....	248	117	131	4.63	4.41	4.84	89.31
40~44 .....	338	143	175	6.30	6.15	6.46	93.14
45~49 .....	327	139	192	6.10	5.09	7.09	70.31
50~54 .....	310	144	166	5.78	5.43	6.13	86.75
55~59 .....	239	123	116	4.46	4.64	4.28	106.03
60~64 .....	225	105	120	4.20	3.96	4.43	87.50
65~69 .....	159	76	83	2.97	2.87	3.06	91.57
70~74 .....	111	64	47	2.07	2.41	1.73	136.17
75~79 .....	54	24	30	1.01	.90	1.11	80.00
80~84 .....	18	8	10	.34	.30	.37	80.00
85이상 and over .....	11	2	9	.21	.08	.33	22.22





















제 3 표 연령 및 혼인  
Table 3. Population 15 Years of Age

연령	계 Both Sexes					남 자		
	유배우 Married	사별 Widowed	이혼 Divorced	미혼 Never married	미상 Unknown	유배우 Married		
첨주시	171 962	89 446	10 797	513	71 205	1	83 399	43 706
15~19	38 510	265	1	-	38 243	1	19 472	31
20~24	31 873	5 755	15	13	26 090	-	15 088	1 141
25~29	21 509	15 487	61	56	5 905	-	10 773	6 490
30~34	15 773	14 816	187	95	675	-	8 055	7 562
35~39	14 550	13 907	341	119	183	-	7 387	7 199
40~44	13 766	13 016	621	91	38	-	7 040	6 910
45~49	10 561	9 584	877	70	30	-	5 148	5 034
50~54	7 351	6 116	1 188	35	12	-	3 326	3 213
55~59	5 850	4 366	1 458	15	11	-	2 597	2 459
60~64	4 240	2 755	1 475	6	4	-	1 803	1 632
65~69	3 459	1 864	1 585	7	3	-	1 291	1 080
70~74	2 413	984	1 420	5	4	-	813	607
75~79	1 323	388	931	1	3	-	398	250
80~84	343	114	426	-	3	-	150	75
85이상	241	29	211	-	1	-	58	23
총주시	73 605	42 923	5 306	229	25 147	-	36 824	21 146
15~19	14 238	142	-	-	14 096	-	7 728	13
20~24	11 412	2 751	10	9	8 642	-	5 984	556
25~29	9 197	7 022	44	34	2 097	-	4 534	2 930
30~34	6 778	6 411	95	39	233	-	3 498	3 321
35~39	6 808	6 535	177	51	45	-	3 345	3 265
40~44	6 738	6 349	334	40	15	-	3 512	3 457
45~49	5 193	4 736	422	26	9	-	2 521	2 465
50~54	3 534	3 010	531	9	4	-	1 597	1 549
55~59	3 136	2 436	687	10	3	-	1 454	1 387
60~64	2 431	1 626	796	7	2	-	1 099	980
65~69	1 827	1 042	786	1	-	-	775	655
70~74	1 246	567	677	2	-	-	478	375
75~79	610	198	412	-	-	-	207	126
80~84	322	77	244	1	-	-	92	56
85이상	115	21	93	-	1	-	34	11
제천시	53 081	31 976	3 829	256	17 019	1	26 541	15 791
15~19	9 685	153	1	-	9 531	-	5 245	18
20~24	8 139	2 308	7	13	5 811	-	4 179	488
25~29	6 882	5 350	46	26	1 460	-	3 429	2 304
30~34	4 987	4 699	85	42	160	1	2 464	2 342
35~39	5 315	5 032	189	59	39	-	2 675	2 609
40~44	5 071	4 768	243	44	16	-	2 595	2 535
45~49	3 693	3 323	336	31	3	-	1 825	1 769
50~54	2 747	2 284	442	20	1	-	1 247	1 198
55~59	2 215	1 677	523	14	1	-	1 060	994
60~64	1 631	1 106	522	3	-	-	740	686
65~69	1 238	696	541	-	1	-	531	455
70~74	822	378	440	4	-	-	319	249
75~79	398	139	259	-	-	-	149	97
80~84	180	52	128	-	-	-	66	39
85이상	78	11	67	-	-	-	17	8
청원군	116 573	67 981	10 799	323	37 467	3	59 604	33 723
15~19	19 723	194	1	-	19 527	1	11 019	26
20~24	17 195	2 997	11	5	14 181	1	10 466	663
25~29	10 483	7 179	31	25	3 248	-	5 661	2 925
30~34	7 607	7 126	89	57	335	-	3 970	3 622
35~39	8 345	8 041	175	47	81	1	4 122	3 987
40~44	10 467	9 960	398	60	49	-	5 198	5 047
45~49	10 172	9 370	741	45	16	-	4 666	4 525
50~54	7 761	6 728	995	30	8	-	3 449	3 328
55~59	7 343	5 931	1 353	27	12	-	3 437	3 250
60~64	6 156	4 582	1 553	15	6	-	2 881	2 643
65~69	4 890	3 163	1 717	7	3	-	2 216	1 932
70~74	3 330	1 734	1 595	1	-	-	1 449	1 143
75~79	1 801	665	1 131	4	1	-	657	422
80~84	886	234	652	-	-	-	297	165
85이상	414	57	357	-	-	-	116	45

상태별 인구 (15세이상) (계속)  
and Over by Age and Marital Status (continued)

Male				여 자 Female					Age
사 별	이 혼	미 혼	미 상	유 배 우	사 별	이 혼	미 혼	미 상	
Widowed	Divorced	Never married	Unknown	married	Widowed	Divorced	Never married	Unknown	
1 296	147	38 250	-	88 563	45 740	9 501	366	32 955	1 Cheongju Si
1	-	19 440	-	19 038	234	-	-	18 803	1 15~19
5	11	13 931	-	16 785	4 614	10	2	12 159	- 20~24
12	14	4 257	-	10 736	8 997	49	42	1 648	- 25~29
26	24	440	-	7 718	7 254	161	71	232	- 30~34
43	35	110	-	7 163	6 708	298	84	73	- 35~39
75	25	30	-	6 726	6 106	546	66	8	- 40~44
77	16	21	-	5 413	4 550	800	54	9	- 45~49
94	13	0	-	4 025	2 903	1 094	22	6	- 50~54
129	3	0	-	3 253	1 907	1 329	12	5	- 55~59
166	2	0	-	2 437	1 123	1 309	4	1	- 60~64
209	2	0	-	2 168	784	1 376	5	3	- 65~69
204	1	0	-	1 600	377	1 216	4	3	- 70~74
146	1	0	-	925	138	785	-	2	- 75~79
74	-	0	-	393	39	352	-	2	- 80~84
35	-	0	-	183	6	176	-	1	- 85 and over
605	88	14 925	-	36 781	21 777	4 641	141	10 222	- Chungju Si
-	-	7 715	-	6 510	129	-	-	6 381	- 15~19
-	4	5 420	-	5 428	2 195	10	5	3 218	- 20~24
13	18	1 573	-	4 663	4 092	31	16	524	- 25~29
8	10	159	-	3 280	3 090	87	29	74	- 30~34
26	21	31	-	3 463	3 270	151	30	12	- 35~39
34	13	0	-	3 226	2 892	300	27	7	- 40~44
44	12	0	-	2 666	2 271	378	14	3	- 45~49
43	2	0	-	1 957	1 461	488	7	1	- 50~54
61	5	0	-	1 682	1 049	626	5	2	- 55~59
76	1	0	-	1 372	646	720	6	-	- 60~64
119	1	0	-	1 052	387	665	-	-	- 65~69
103	-	0	-	768	192	574	2	-	- 70~74
81	-	0	-	403	72	331	-	-	- 75~79
35	1	0	-	230	21	209	-	-	- 80~84
22	-	0	-	81	10	71	-	-	- 85 and over
514	71	10 165	-	26 540	16 185	3 315	185	6 854	1 Jecheon Si
-	-	5 229	-	4 440	135	1	-	4 304	- 15~19
4	5	3 682	-	3 960	1 820	3	8	2 129	- 20~24
8	5	1 112	-	3 453	3 046	38	21	348	- 25~29
6	12	102	-	2 523	2 357	77	30	58	1 30~34
26	14	20	-	2 640	2 423	163	45	9	- 35~39
29	17	10	-	2 476	2 233	214	27	2	- 40~44
26	8	0	-	1 868	1 534	310	23	1	- 45~49
43	6	0	-	1 500	1 086	399	14	1	- 50~54
64	2	0	-	1 155	683	459	12	1	- 55~59
73	1	0	-	891	440	449	2	-	- 60~64
76	-	0	-	707	241	465	-	1	- 65~69
69	1	0	-	503	129	371	3	-	- 70~74
52	-	0	-	249	42	207	-	-	- 75~79
27	-	0	-	114	13	101	-	-	- 80~84
9	-	0	-	61	3	58	-	-	- 85 and over
1 716	226	23 937	2	56 969	34 258	9 083	97	13 530	1 Cheongwon Gur
-	-	10 992	1	8 704	168	1	-	8 535	- 15~19
4	2	9 796	1	6 729	2 334	7	3	4 385	- 20~24
9	20	2 707	-	4 822	4 254	22	5	541	- 25~29
17	39	292	-	3 637	3 504	72	18	43	- 30~34
31	31	75	-	4 223	4 054	144	16	8	1 35~39
66	47	38	-	5 269	4 913	332	13	11	- 40~44
98	28	15	-	5 506	4 845	643	17	1	- 45~49
93	21	7	-	4 312	3 400	902	9	1	- 50~54
159	20	8	-	3 906	2 701	1 194	7	4	- 55~59
221	11	6	-	3 275	1 939	1 332	4	-	- 60~64
279	3	2	-	2 674	1 231	1 438	4	1	- 65~69
305	1	0	-	1 881	591	1 290	-	-	- 70~74
231	3	1	-	1 144	243	900	1	-	- 75~79
132	-	0	-	589	69	520	-	-	- 80~84
71	-	0	-	298	12	286	-	-	- 85 and over

제 3 표 연령 및 혼인  
Table 3. Population 15 Years of Age

연령	계 Both Sexes					남 자		
	유배우 Married	사별 Widowed	이혼 Divorced	미혼 Never married	미상 Unknown	유배우 Married		
보통권	52 633	32 552	4 797	146	15 138	-	27 140	16 250
15~19	7 930	106	1	-	7 823	-	4 570	11
20~24	7 169	1 474	3	8	5 684	-	4 404	333
25~29	4 846	3 453	15	15	1 363	-	2 517	1 406
30~34	3 742	3 517	33	21	171	-	1 954	1 794
35~39	4 043	3 886	90	26	41	-	1 981	1 923
40~44	4 903	4 671	182	27	23	-	2 383	2 311
45~49	4 712	4 371	311	18	12	-	2 275	2 204
50~54	3 823	3 358	443	16	6	-	1 724	1 664
55~59	3 438	2 841	582	7	8	-	1 671	1 583
60~64	2 867	2 163	698	3	3	-	1 391	1 272
65~69	2 152	1 424	727	1	-	-	944	864
70~74	1 543	830	710	1	2	-	708	554
75~79	823	325	494	2	2	-	333	233
80~84	460	114	345	1	-	-	173	83
85이상	182	19	163	-	-	-	57	15
북권	60 250	35 276	5 487	214	19 273	-	30 632	17 504
15~19	10 126	118	-	-	10 008	-	5 563	16
20~24	8 566	1 565	7	5	6 989	-	5 089	319
25~29	5 589	3 838	23	21	1 707	-	2 907	1 507
30~34	4 482	4 102	47	39	294	-	2 349	2 095
35~39	4 392	4 150	103	37	102	-	2 145	2 027
40~44	5 222	4 890	228	33	71	-	2 600	2 496
45~49	5 187	4 734	376	29	48	-	2 371	2 265
50~54	4 147	3 630	484	14	19	-	1 949	1 882
55~59	3 845	3 116	697	13	19	-	1 887	1 755
60~64	3 076	2 336	712	16	12	-	1 472	1 355
65~69	2 315	1 507	801	6	1	-	1 082	946
70~74	1 672	824	845	1	2	-	674	527
75~79	929	340	588	-	1	-	348	226
80~84	482	104	378	-	-	-	141	69
85이상	220	22	198	-	-	-	55	19
영동권	61 741	36 684	6 588	201	18 268	-	30 894	18 221
15~19	9 560	88	-	-	9 472	-	5 316	6
20~24	8 356	1 526	5	5	6 820	-	5 121	296
25~29	5 465	3 779	27	11	1 648	-	2 749	1 445
30~34	4 481	4 193	65	28	195	-	2 203	2 018
35~39	4 871	4 653	117	37	64	-	2 326	2 237
40~44	5 674	5 317	285	46	26	-	2 750	2 650
45~49	5 308	4 862	387	31	28	-	2 562	2 484
50~54	4 455	3 801	626	25	3	-	2 043	1 966
55~59	4 206	3 263	925	10	8	-	1 936	1 818
60~64	3 325	2 318	1 003	2	2	-	1 527	1 412
65~69	2 522	1 569	951	1	1	-	1 142	1 003
70~74	1 803	864	934	4	1	-	706	561
75~79	1 001	333	668	-	-	-	327	228
80~84	497	96	400	1	-	-	140	80
85이상	217	22	195	-	-	-	46	17

상태 별 인구 (15세이상) (계속)  
and Over by Age and Marital Status (continued)

Male				여 자 Female					Age	
유 배 우 Widowed	이 혼 Divorced	미 혼 Never married	미 상 Unknown	유 배 우 married	이 혼 Widowed	이 혼 Divorced	미 혼 Never married	미 상 Unknown		
867	88	9 935	-	25 493	16 302	3 930	58	5 203	-	<b>Boeun Gun</b>
1	-	4 518	-	3 360	95	-	-	3 265	-	15~19
1	6	4 074	-	2 765	1 141	2	2	1 620	-	20~24
5	5	1 131	-	2 329	2 047	10	10	262	-	25~29
11	12	1+2	-	1 783	1 723	22	9	29	-	30~34
12	16	10	-	2 062	1 961	78	10	11	-	35~39
33	21	18	-	2 520	2 360	149	6	5	-	40~44
49	13	9	-	2 437	2 167	262	5	3	-	45~49
48	8	4	-	2 099	1 694	395	8	2	-	50~54
81	3	4	-	1 767	1 258	501	4	4	-	55~59
115	2	2	-	1 476	891	583	1	1	-	60~64
130	-	-	-	1 158	560	597	1	-	-	65~69
152	1	1	-	835	276	558	-	1	-	70~74
97	1	2	-	490	92	397	1	-	-	75~79
90	-	-	-	287	31	255	1	-	-	80~84
42	-	-	-	125	4	121	-	-	-	85 and over
887	129	12 112	-	29 618	17 772	4 600	85	7 161	-	<b>Ogcheon Gun</b>
-	-	5 577	-	4 563	102	-	-	4 461	-	15~19
1	3	4 756	-	3 477	1 246	6	2	2 223	-	20~24
7	12	1 331	-	2 682	2 331	16	9	326	-	25~29
7	21	236	-	2 133	2 007	40	18	68	-	30~34
22	22	74	-	2 247	2 123	81	15	28	-	35~39
33	23	58	-	2 622	2 394	195	10	23	-	40~44
57	15	34	-	2 816	2 469	319	14	14	-	45~49
47	8	12	-	2 198	1 748	437	6	7	-	50~54
138	10	14	-	1 958	1 361	589	3	5	-	55~59
99	10	8	-	1 604	981	613	6	4	-	60~64
132	4	-	-	1 233	561	669	2	1	-	65~69
145	1	1	-	998	297	700	-	1	-	70~74
121	-	1	-	581	114	467	-	-	-	75~79
72	-	-	-	341	35	306	-	-	-	80~84
36	-	-	-	165	3	162	-	-	-	85 and over
680	131	11 632	-	30 847	18 463	5 728	70	6 586	-	<b>Yeongdong Gur</b>
-	-	5 310	-	4 244	82	-	-	4 162	-	15~19
1	2	4 822	-	3 235	1 230	4	3	1 998	-	20~24
4	5	1 275	-	2 716	2 334	23	6	353	-	25~29
10	19	156	-	2 278	2 175	55	9	39	-	30~34
17	24	68	-	2 545	2 416	100	13	16	-	35~39
45	36	19	-	2 924	2 667	240	10	7	-	40~44
36	16	24	-	2 746	2 378	349	15	4	-	45~49
51	17	2	-	2 412	1 835	568	8	1	-	50~54
105	8	5	-	2 270	1 445	820	2	3	-	55~59
114	1	-	-	1 798	906	889	1	2	-	60~64
137	1	1	-	1 380	566	814	-	-	-	65~69
143	2	-	-	1 097	303	791	2	1	-	70~74
95	-	-	-	674	105	569	-	-	-	75~79
60	-	-	-	357	16	340	1	-	-	80~84
25	-	-	-	171	5	166	-	-	-	85 and over

제 3 표 연 령 및 혼 인  
Table 3. Population 15 Years of Age

연 령	계 Both Sexes					남 자		
	유 배 우 Married	사 별 이 Widowed	이 혼 이 Divorced	미 혼 이 Never married	미 상 Unknown	남 자	유 배 우 Married	
진 천 군	42 237	26 023	3 940	115	12 159	-	21 600	12 910
15~19	6 359	89	-	-	6 270	-	3 558	11
20~24	5 792	1 090	1	4	4 697	-	3 704	247
25~29	3 755	2 693	19	14	1 029	-	1 868	1 033
30~34	2 842	2 683	40	20	99	-	1 477	1 368
35~39	3 370	3 254	67	21	28	-	1 650	1 599
40~44	4 136	3 955	150	16	15	-	2 075	2 019
45~49	3 751	3 500	230	17	4	-	1 735	1 690
50~54	2 997	2 598	388	9	2	-	1 277	1 230
55~59	2 794	2 298	482	5	9	-	1 286	1 221
60~64	2 349	1 768	574	4	3	-	1 205	1 123
65~69	1 876	1 227	643	3	3	-	882	764
70~74	1 212	591	620	1	-	-	522	401
75~79	574	203	371	-	-	-	229	148
80~84	297	65	232	-	-	-	104	50
85이상	133	9	123	1	-	-	28	6
괴 산 군	76 348	46 497	7 372	228	22 246	5	38 925	23 145
15~19	11 439	132	1	2	11 302	2	6 385	16
20~24	10 832	2 204	6	6	8 615	1	6 588	521
25~29	7 282	5 226	29	21	2 005	1	3 808	2 152
30~34	5 090	4 811	63	27	189	-	2 639	2 450
35~39	5 918	5 666	134	47	71	-	2 850	2 730
40~44	7 082	6 730	283	41	28	-	3 533	3 430
45~49	6 610	6 048	520	27	15	-	3 069	2 970
50~54	5 309	4 557	721	23	8	-	2 301	2 201
55~59	5 029	4 043	966	13	7	-	2 345	2 212
60~64	4 075	3 066	998	8	3	-	1 979	1 822
65~69	3 373	2 265	1 102	4	1	1	1 645	1 423
70~74	2 232	1 131	1 097	4	-	-	1 017	766
75~79	1 268	468	794	4	2	-	528	343
80~84	562	124	437	1	-	-	182	90
85이상	247	26	221	-	-	-	56	19
음 성 군	63 270	39 091	5 739	208	18 231	1	32 380	19 527
15~19	9 035	127	1	1	8 906	-	4 818	15
20~24	8 995	1 834	3	6	7 152	-	5 507	391
25~29	6 367	4 574	17	23	1 752	1	3 386	1 904
30~34	4 422	4 092	47	32	251	-	2 329	2 087
35~39	5 242	4 988	104	38	112	-	2 640	2 501
40~44	6 153	5 849	235	46	23	-	3 039	2 955
45~49	5 645	5 229	373	27	16	-	2 671	2 586
50~54	4 427	3 841	561	18	7	-	2 004	1 939
55~59	4 015	3 269	735	7	4	-	1 890	1 781
60~64	3 275	2 422	844	7	2	-	1 596	1 457
65~69	2 481	1 575	900	3	3	-	1 200	1 020
70~74	1 657	846	810	-	1	-	736	578
75~79	939	341	597	-	1	-	384	244
80~84	426	84	342	-	-	-	124	55
85이상	191	20	170	-	1	-	56	14

상태별 인구 (15세이상) (계속)  
and Over by Age and Marital Status (continued)

Male				여 자 Female					Age
사 망 Widowed	이 혼 Divorced	미 혼 Never married	미 상 Unknown	유 배 우 married	사 별 Widowed	이 혼 Divorced	미 혼 Never married	미 상 Unknown	
656	68	7 963	-	20 637	13 113	3 284	47	4 193	Jincheon Gun
-	-	3 547	-	2 801	78	-	-	2 723	15~19
-	1	3 455	-	2 088	843	1	3	1 241	20~24
5	8	822	-	1 887	1 660	14	6	207	25~29
8	13	83	-	1 365	1 315	32	7	11	30~34
14	13	24	-	1 720	1 655	53	8	4	35~39
34	12	10	-	2 061	1 936	116	4	5	40~44
32	9	4	-	2 016	1 810	198	8	-	45~49
41	4	2	-	1 720	1 368	347	5	-	50~54
52	5	3	-	1 508	1 077	430	-	1	55~59
60	-	2	-	1 144	645	494	4	1	60~64
112	3	3	-	994	463	531	-	-	65~69
121	-	-	-	690	190	499	1	-	70~74
81	-	-	-	345	55	290	-	-	75~79
54	-	-	-	193	15	178	-	-	80~84
22	-	-	-	105	3	101	1	-	85 and over
1 303	152	14 322	3	37 423	23 352	6 069	76	7 924	2 Goeseon Gun
1	-	6 367	1	5 054	116	-	2	4 935	15~19
3	5	6 058	1	4 244	1 683	3	1	2 557	20~24
8	11	1 637	-	3 474	3 074	21	10	368	25~29
15	17	157	-	2 451	2 361	48	10	32	30~34
26	39	55	-	3 068	2 936	108	8	16	35~39
51	30	22	-	3 549	3 300	232	11	6	40~44
71	17	11	-	3 541	3 078	449	10	4	45~49
81	13	6	-	3 008	2 356	640	10	2	50~54
122	6	5	-	2 684	1 831	844	7	2	55~59
150	5	2	-	2 096	1 244	848	3	1	60~64
216	4	1	1	1 728	842	886	-	-	65~69
249	2	-	-	1 215	365	848	2	-	70~74
181	3	1	-	740	125	613	1	1	75~79
92	-	-	-	380	34	345	1	-	80~84
37	-	-	-	191	7	184	-	-	85 and over
990	131	11 721	1	30 890	19 564	4 749	77	6 500	Eumseong Gun
-	-	4 803	-	4 217	112	1	1	4 103	15~19
2	3	5 111	-	3 488	1 443	1	3	2 041	20~24
7	14	1 460	1	2 981	2 670	10	9	292	25~29
9	19	214	-	2 093	2 005	38	13	37	30~34
20	22	97	-	2 602	2 487	84	16	15	35~39
35	33	16	-	3 114	2 894	200	13	7	40~44
49	23	13	-	2 974	2 643	324	4	3	45~49
50	8	7	-	2 423	1 902	511	10	-	50~54
103	4	2	-	2 125	1 488	632	3	2	55~59
133	4	2	-	1 679	965	711	3	-	60~64
176	1	3	-	1 281	555	724	2	-	65~69
157	-	1	-	921	268	653	-	-	70~74
139	-	1	-	555	97	458	-	-	75~79
69	-	-	-	302	29	273	-	-	80~84
41	-	1	-	135	6	129	-	-	85 and over

제 3 표 연령 및 혼인  
Table 3. Population 15 Years of Age

연령	계 Both Sexes					남		사	
	유배우 Married	사별 Widowed	이혼 Divorced	미혼 Never married	미상 Unknown	유배우 Married	사	유배우 Married	사
총 원 인	67 645	41 538	6 375	200	19 530	2	35 028	20 641	
15~19	10 315	167	2	1	10 143	2	5 951	22	
20~24	9 712	2 101	7	7	7 597	-	6 129	503	
25~29	5 969	4 339	32	17	1 581	-	3 265	1 884	
30~34	3 907	3 715	52	26	114	-	1 958	1 818	
35~39	5 157	4 955	118	40	44	-	2 470	2 377	
40~44	6 541	6 221	258	41	21	-	3 221	3 133	
45~49	6 235	5 750	444	22	19	-	2 818	2 738	
50~54	4 887	4 288	581	14	4	-	2 192	2 101	
55~59	4 588	3 743	830	11	4	-	2 167	2 056	
60~64	3 684	2 749	926	8	1	-	1 809	1 642	
65~69	2 903	1 896	999	8	-	-	1 455	1 250	
70~74	2 017	1 070	942	4	1	-	949	729	
75~79	1 038	388	649	-	1	-	422	278	
80~84	484	122	361	1	-	-	152	82	
85이상	208	34	174	-	-	-	70	28	
제 원 인	48 356	30 334	4 661	195	13 205	1	24 685	15 115	
15~19	7 057	157	-	-	6 900	-	3 930	21	
20~24	6 959	1 736	8	4	5 211	-	4 230	459	
25~29	4 555	3 560	16	12	967	-	2 369	1 537	
30~34	2 926	2 814	29	15	68	-	1 506	1 421	
35~39	3 938	3 783	89	38	28	-	1 883	1 806	
40~44	4 645	4 426	178	23	18	-	2 296	2 235	
45~49	4 298	3 939	331	23	5	-	1 951	1 887	
50~54	3 405	2 919	471	12	3	-	1 504	1 445	
55~59	3 232	2 578	641	11	2	-	1 571	1 469	
60~64	2 684	2 008	662	13	1	-	1 305	1 192	
65~69	2 026	1 316	707	2	-	1	1 022	866	
70~74	1 414	715	697	1	1	-	639	503	
75~79	729	271	456	1	1	-	290	186	
80~84	348	90	258	-	-	-	144	71	
85이상	140	22	118	-	-	-	48	17	
단 양 인	44 426	28 990	3 803	114	11 515	4	22 799	14 494	
15~19	6 060	142	1	-	5 917	-	3 374	13	
20~24	6 354	1 863	12	2	4 477	-	3 681	437	
25~29	4 839	3 833	20	13	971	2	2 437	1 628	
30~34	3 686	3 546	44	13	83	-	1 872	1 776	
35~39	4 034	3 890	84	25	35	-	2 040	1 980	
40~44	4 461	4 218	200	29	14	-	2 269	2 195	
45~49	3 793	3 488	288	11	6	-	1 829	1 777	
50~54	3 054	2 634	400	13	7	-	1 387	1 310	
55~59	2 668	2 134	529	4	1	-	1 316	1 257	
60~64	2 138	1 539	594	3	1	1	1 070	947	
65~69	1 526	969	556	-	1	-	738	636	
70~74	1 007	479	526	-	1	1	458	344	
75~79	489	189	299	1	-	-	211	143	
80~84	220	52	167	-	1	-	86	41	
85이상	97	14	83	-	-	-	31	10	

상태별 인구 (15세이상) (계속)  
and Over by Age and Marital Status (continued)

Male				여 자 Female					Age
사 번 Widowed	이 혼 Divorced	미 혼 Never married	미 상 Unknown	유 배 우 married	사 별 Widowed	이 혼 Divorced	미 혼 Never married	미 상 Unknown	
1 155	143	13 088	1	32 617	20 897	5 220	57	6 442	1 Jungweon Gun
2	1	5 925	1	4 364	145	-	-	4 218	1 15~19
-	6	5 620	-	3 583	1 598	7	1	1 977	- 20~24
6	12	1 363	-	2 704	2 455	26	5	218	- 25~29
19	24	97	-	1 949	1 897	33	2	17	- 30~34
25	27	41	-	2 687	2 578	93	13	3	- 35~39
42	26	20	-	3 320	3 088	216	15	1	- 40~44
53	13	14	-	3 417	3 012	391	9	5	- 45~49
81	7	3	-	2 695	2 187	500	7	1	- 50~54
98	9	4	-	2 421	1 687	732	2	-	- 55~59
160	6	1	-	1 875	1 107	766	2	-	- 60~64
197	8	-	-	1 448	646	802	-	-	- 65~69
217	3	-	-	1 068	341	725	1	1	- 70~74
144	-	-	-	616	110	505	-	1	- 75~79
69	1	-	-	332	40	292	-	-	- 80~84
42	-	-	-	138	6	132	-	-	- 85 and over
851	111	8 607	1	23 671	15 219	3 810	44	4 598	- Jeweon Gun
-	-	3 909	-	3 127	136	-	-	2 991	- 15~19
2	3	3 766	-	2 729	1 277	6	1	1 445	- 20~24
4	7	821	-	2 186	2 023	12	5	146	- 25~29
10	14	61	-	1 420	1 393	19	1	7	- 30~34
22	29	26	-	2 055	1 977	67	9	2	- 35~39
30	16	15	-	2 345	2 191	148	7	3	- 40~44
46	15	3	-	2 347	2 052	285	8	2	- 45~49
48	9	2	-	1 901	1 474	423	3	1	- 50~54
95	6	1	-	1 661	1 109	546	5	1	- 55~59
101	11	1	-	1 379	816	561	2	-	- 60~64
155	-	-	1	1 004	450	552	2	-	- 65~69
135	-	1	-	775	212	562	1	-	- 70~74
102	1	1	-	439	85	354	-	-	- 75~79
70	-	-	-	207	15	188	-	-	- 80~84
31	-	-	-	92	5	87	-	-	- 85 and over
719	68	7 517	1	21 627	14 496	3 084	46	3 998	3 Danyang Gun
1	-	3 360	-	2 686	129	-	-	2 557	- 15~19
1	2	3 241	-	2 673	1 426	11	-	1 236	- 20~24
8	8	792	1	2 402	2 205	12	5	179	1 25~29
17	8	71	-	1 814	1 770	27	5	12	- 30~34
19	14	27	-	1 994	1 910	65	11	8	- 35~39
47	15	12	-	2 192	2 023	153	14	2	- 40~44
40	6	6	-	1 964	1 711	248	5	-	- 45~49
60	10	7	-	1 667	1 324	340	3	-	- 50~54
57	2	-	-	1 352	877	472	2	1	- 55~59
121	2	-	-	1 068	592	473	1	1	1 60~64
102	-	-	-	788	333	454	-	1	- 65~69
114	-	-	-	549	135	412	-	1	1 70~74
67	1	-	-	278	46	232	-	-	- 75~79
44	-	1	-	134	11	123	-	-	- 80~84
21	-	-	-	66	4	62	-	-	- 85 and over

























































### 제 4 표 연령 및 교육

Table 4. Population 6 Years of Age and Over by Age,

연령	계 Total	재학 School attendance							종업		
		국 Primary school	민 Middle school	중 학 인문고 high school	실 업 고 Vocational high school	초 대 전문 Junior college	대 학 이 상 College or higher	국 Primary school	민 Middle school	중 학	
<b>청주 시</b>	222 736	79 750	33 831	16 538	14 087	5 217	612	9 465	117 644	43 995	28 937
6~9	22 589	18 806	18 806	-	-	-	-	-	-	-	-
10~14	28 185	27 346	15 013	12 079	202	52	-	-	593	504	89
15~19	38 510	26 310	12	4 423	13 709	4 970	265	2 931	11 367	3 692	4 310
20~24	31 873	6 541	-	36	176	195	325	5 809	23 162	5 467	6 594
25~29	21 509	721	-	-	-	-	21	700	19 813	5 305	5 479
30~34	15 773	19	-	-	-	-	1	18	14 889	4 461	3 809
35~39	14 550	5	-	-	-	-	-	5	13 427	5 152	3 045
40~44	13 766	1	-	-	-	-	-	1	12 327	5 572	2 426
45~49	10 561	1	-	-	-	-	-	1	9 071	5 005	1 396
50~54	7 351	-	-	-	-	-	-	-	5 674	3 590	887
55~59	5 850	-	-	-	-	-	-	-	3 628	2 457	513
60이상	12 219	-	-	-	-	-	-	-	3 693	2 790	389
<b>남 자</b>	110 079	44 300	17 486	8 963	8 119	2 749	213	6 570	55 273	15 594	12 057
6~9	11 628	9 773	9 773	-	-	-	-	-	-	-	-
10~14	15 052	14 725	7 902	6 678	112	33	-	-	209	160	49
15~19	19 472	14 815	11	2 284	7 925	2 688	61	1 846	4 108	1 024	1 419
20~24	15 088	4 268	-	1	82	28	136	4 021	9 117	1 755	2 198
25~29	10 773	698	-	-	-	-	-	16	682	9 435	1 951
30~34	8 055	15	-	-	-	-	-	15	7 525	1 524	1 686
35~39	7 387	5	-	-	-	-	-	5	6 803	1 709	1 419
40~44	7 040	-	-	-	-	-	-	-	6 356	1 859	1 086
45~49	5 148	1	-	-	-	-	-	-	4 610	1 720	695
50~54	3 326	-	-	-	-	-	-	-	2 864	1 346	552
55~59	2 597	-	-	-	-	-	-	-	2 021	1 071	395
60이상	4 513	-	-	-	-	-	-	-	2 225	1 475	311
<b>여 자</b>	112 657	35 450	16 145	7 575	5 968	2 468	399	2 895	62 371	28 401	16 880
6~9	10 961	9 033	9 033	-	-	-	-	-	-	-	-
10~14	13 133	12 621	7 111	5 401	90	19	-	-	384	344	80
15~19	19 038	11 495	1	2 139	5 784	2 282	204	1 085	7 259	2 668	2 491
20~24	16 785	2 273	-	35	94	167	189	1 788	14 045	3 712	4 396
25~29	10 736	23	-	-	-	-	5	18	10 378	3 354	3 232
30~34	7 716	4	-	-	-	-	-	3	7 364	2 937	2 123
35~39	7 163	-	-	-	-	-	-	-	6 624	3 443	1 626
40~44	6 726	1	-	-	-	-	-	1	5 971	3 713	1 340
45~49	5 413	-	-	-	-	-	-	-	4 461	3 285	701
50~54	4 025	-	-	-	-	-	-	-	2 810	2 244	335
55~59	3 253	-	-	-	-	-	-	-	1 607	1 386	118
60이상	7 706	-	-	-	-	-	-	-	1 468	1 315	78
<b>충주 시</b>	99 008	33 135	17 082	8 229	3 871	2 403	813	737	51 961	23 827	12 056
6~9	10 883	9 035	9 035	-	-	-	-	-	-	-	-
10~14	14 520	14 041	8 033	5 948	35	25	-	-	378	339	39
15~19	14 238	9 193	14	2 279	3 830	2 368	411	291	4 677	1 835	1 680
20~24	11 412	815	-	2	6	10	390	407	9 827	2 912	2 586
25~29	9 197	50	-	-	-	-	12	38	8 701	2 976	2 482
30~34	6 778	-	-	-	-	-	-	-	6 380	2 396	1 615
35~39	6 808	1	-	-	-	-	-	1	6 244	3 068	1 388
40~44	6 738	-	-	-	-	-	-	-	5 882	3 354	1 027
45~49	5 193	-	-	-	-	-	-	-	4 230	2 744	597
50~54	3 554	-	-	-	-	-	-	-	2 431	1 751	300
55~59	3 136	-	-	-	-	-	-	-	1 649	1 212	190
60이상	6 551	-	-	-	-	-	-	-	1 562	1 240	152
<b>남 자</b>	50 095	18 245	8 910	4 414	2 078	1 559	693	591	26 310	9 764	6 026
6~9	5 635	4 723	4 723	-	-	-	-	-	-	-	-
10~14	7 636	7 415	4 173	3 209	18	15	-	-	163	142	21
15~19	7 728	5 359	14	1 204	2 056	1 538	334	213	2 118	721	825
20~24	5 984	699	-	1	4	6	348	340	4 672	1 168	1 159
25~29	4 534	49	-	-	-	-	11	38	4 220	1 169	1 106
30~34	3 498	-	-	-	-	-	-	-	3 278	885	760
35~39	3 345	-	-	-	-	-	-	-	3 110	1 069	730
40~44	3 512	-	-	-	-	-	-	-	3 141	1 285	598
45~49	2 527	-	-	-	-	-	-	-	2 213	1 112	343
50~54	1 597	-	-	-	-	-	-	-	1 322	794	202
55~59	1 454	-	-	-	-	-	-	-	1 026	659	156
60이상	2 645	-	-	-	-	-	-	-	1 047	760	126
<b>여 자</b>	48 913	14 890	8 172	3 815	1 793	844	120	146	25 651	14 063	6 030
6~9	5 248	4 312	4 312	-	-	-	-	-	-	-	-
10~14	6 884	6 626	3 860	2 739	17	10	-	-	215	197	18
15~19	6 510	3 834	1	1 075	1 774	830	77	78	2 559	1 114	855
20~24	5 428	116	-	1	2	4	42	67	5 155	1 744	1 427
25~29	4 663	1	-	-	-	-	1	-	4 481	1 807	1 376
30~34	3 280	-	-	-	-	-	-	-	3 102	1 511	855
35~39	3 463	1	-	-	-	-	-	1	3 134	1 999	658
40~44	3 226	-	-	-	-	-	-	-	2 741	2 069	429
45~49	2 666	-	-	-	-	-	-	-	2 017	1 632	254
50~54	1 957	-	-	-	-	-	-	-	1 109	957	98
55~59	1 682	-	-	-	-	-	-	-	623	553	34
60이상	3 906	-	-	-	-	-	-	-	515	480	26



## 제 4 표 연령 및 교육

Table 4. Population 6 Years of Age and Over by Age,

연령	계 Total	제 학 School attendance							출업		
		국 Primary school	민 Middle school	중 General high school	학 Vocational high school	인문고 Junior college	실업고 College or higher	초대전문	대학이상	국 Primary school	민 Middle school
제천시	73 621	26 790	13 942	6 153	3 348	1 000	66	281	38 313	16 801	9 490
6~9	9 086	7 668	7 668	-	-	-	-	-	-	-	-
10~14	11 454	11 064	6 265	4 732	51	16	-	286	270	16	
15~19	9 685	5 823	9	1 421	3 286	981	30	96	3 531	1 281	1 127
20~24	8 139	210	-	-	11	3	33	63	7 329	1 889	2 081
25~29	6 882	24	-	-	-	-	3	21	6 487	2 111	1 893
30~34	4 987	1	-	-	-	-	-	1	4 674	1 803	1 270
35~39	5 315	-	-	-	-	-	-	-	4 811	2 304	1 202
40~44	5 071	-	-	-	-	-	-	-	4 351	2 378	886
45~49	3 693	-	-	-	-	-	-	-	2 901	1 773	495
50~54	2 747	-	-	-	-	-	-	-	1 836	1 329	258
55~59	2 215	-	-	-	-	-	-	-	1 116	864	159
60이상	4 347	-	-	-	-	-	-	-	991	799	103
남자	37 178	13 390	7 230	3 244	1 746	881	55	234	19 479	6 678	4 703
6~9	4 661	3 944	3 944	-	-	-	-	-	-	-	-
10~14	5 976	5 821	3 282	2 497	29	13	-	99	88	11	
15~19	5 245	3 422	4	747	1 710	866	22	73	1 602	524	489
20~24	4 179	178	-	-	7	2	30	139	3 545	684	928
25~29	3 429	24	-	-	-	-	3	21	3 175	794	813
30~34	2 464	1	-	-	-	-	-	1	2 300	589	573
35~39	2 675	-	-	-	-	-	-	-	2 421	770	627
40~44	2 595	-	-	-	-	-	-	-	2 313	853	531
45~49	1 825	-	-	-	-	-	-	-	1 589	712	320
50~54	1 247	-	-	-	-	-	-	-	1 032	632	192
55~59	1 060	-	-	-	-	-	-	-	724	510	134
60이상	1 822	-	-	-	-	-	-	-	679	522	85
여자	36 443	11 400	6 712	2 909	1 602	119	11	47	18 834	10 123	4 787
6~9	4 425	3 724	3 724	-	-	-	-	-	-	-	-
10~14	5 478	5 243	2 983	2 235	22	3	-	187	182	5	
15~19	4 440	2 401	5	674	1 576	115	8	23	1 929	757	638
20~24	3 960	32	-	-	4	1	3	24	3 784	1 205	1 515
25~29	3 453	-	-	-	-	-	-	3	3 312	1 317	1 080
30~34	2 523	-	-	-	-	-	-	-	2 374	1 214	697
35~39	2 640	-	-	-	-	-	-	-	2 390	1 534	575
40~44	2 476	-	-	-	-	-	-	-	2 038	1 525	355
45~49	1 868	-	-	-	-	-	-	-	1 312	1 061	175
50~54	1 500	-	-	-	-	-	-	-	804	697	66
55~59	1 155	-	-	-	-	-	-	-	392	354	25
60이상	2 525	-	-	-	-	-	-	-	312	277	18
칠원군	55 230	47 608	25 683	12 962	4 334	3 167	197	1 265	71 706	45 309	12 970
6~9	16 175	13 744	13 744	-	-	-	-	-	-	-	-
10~14	22 482	21 524	11 933	9 439	84	68	-	732	679	53	
15~19	19 723	11 268	6	3 523	4 223	3 073	74	369	7 784	3 401	2 858
20~24	17 195	937	-	-	27	26	117	767	14 872	5 626	3 921
25~29	10 483	130	-	-	-	-	6	124	9 733	5 425	2 015
30~34	7 607	5	-	-	-	-	-	5	7 035	4 375	1 254
35~39	8 345	-	-	-	-	-	-	-	7 285	5 332	1 070
40~44	10 467	-	-	-	-	-	-	-	8 360	6 656	816
45~49	10 172	-	-	-	-	-	-	-	7 004	5 932	481
50~54	7 761	-	-	-	-	-	-	-	3 893	3 450	231
55~59	7 343	-	-	-	-	-	-	-	2 490	2 219	133
60이상	17 477	-	-	-	-	-	-	-	2 518	2 214	138
남자	79 434	26 035	13 056	6 882	2 559	2 309	148	1 081	38 632	20 899	7 717
6~9	8 328	7 107	7 107	-	-	-	-	-	-	-	-
10~14	11 502	11 120	5 945	5 075	50	50	-	257	231	26	
15~19	11 019	6 896	4	1 807	2 493	2 251	48	293	3 623	1 274	1 376
20~24	10 466	777	-	-	16	8	94	659	8 534	2 367	2 390
25~29	5 661	130	-	-	-	-	6	124	5 115	2 389	1 087
30~34	3 970	5	-	-	-	-	-	5	3 692	1 880	721
35~39	4 122	-	-	-	-	-	-	-	3 670	2 166	765
40~44	5 198	-	-	-	-	-	-	-	4 404	2 999	603
45~49	4 666	-	-	-	-	-	-	-	3 702	2 809	352
50~54	3 449	-	-	-	-	-	-	-	2 286	1 927	178
55~59	3 437	-	-	-	-	-	-	-	1 807	1 379	102
60이상	7 616	-	-	-	-	-	-	-	1 742	1 478	117
여자	75 796	21 573	12 627	6 080	1 775	858	49	184	33 074	24 410	5 253
6~9	7 847	6 637	6 637	-	-	-	-	-	-	-	-
10~14	10 980	10 404	5 988	4 364	34	18	-	475	448	27	
15~19	8 704	4 372	2	1 716	1 730	822	26	76	4 161	2 127	1 482
20~24	6 729	160	-	-	11	18	23	108	6 338	3 259	1 531
25~29	4 822	-	-	-	-	-	-	-	4 618	3 036	929
30~34	3 637	-	-	-	-	-	-	-	3 343	2 495	533
35~39	4 223	-	-	-	-	-	-	-	3 615	3 166	305
40~44	5 269	-	-	-	-	-	-	-	3 956	3 657	213
45~49	5 506	-	-	-	-	-	-	-	3 302	3 123	129
50~54	4 312	-	-	-	-	-	-	-	1 607	1 523	53
55~59	3 906	-	-	-	-	-	-	-	883	840	31
60이상	9 861	-	-	-	-	-	-	-	776	736	21



제 4 표 연령 및 교육

Table 4. Population 6 Years of Age and Over by Age,

연령	계 Total	개학 School attendance						종업			
		국 Primary school	중 Middle school	인문고 General high school	실업고 Vocational high school	초대전분 Junior college	대학이상 College or higher	국 Primary school	중 Middle school	학	
보은군	71 787	22 286	12 709	6 302	1 918	1 169	47	141	33 332	21 287	5 895
6~9	8 013	6 656	6 656	-	-	-	-	-	-	-	-
10~14	11 141	10 670	6 051	4 573	25	21	-	-	369	346	23
15~19	7 930	4 811	2	1 729	1 884	1 142	19	35	2 817	1 402	846
20~24	7 169	130	-	-	9	6	26	89	6 468	2 413	1 746
25~29	4 846	15	-	-	-	-	2	13	4 536	2 409	1 023
30~34	3 742	4	-	-	-	-	-	4	3 468	2 010	743
35~39	4 043	-	-	-	-	-	-	-	3 564	2 546	558
40~44	4 903	-	-	-	-	-	-	-	4 020	3 160	436
45~49	4 712	-	-	-	-	-	-	-	3 450	2 853	271
50~54	3 823	-	-	-	-	-	-	-	2 117	1 895	111
55~59	3 438	-	-	-	-	-	-	-	1 330	1 187	79
60이상	8 027	-	-	-	-	-	-	-	1 193	1 066	59
남자	37 014	12 084	6 525	3 360	1 144	887	40	128	18 298	10 138	3 460
6~9	4 150	3 484	3 484	-	-	-	-	-	-	-	-
10~14	5 724	5 530	3 039	2 464	15	12	-	-	141	128	13
15~19	4 570	2 937	2	896	1 125	871	14	29	1 400	607	398
20~24	4 404	116	-	-	4	4	25	83	3 830	1 078	1 058
25~29	2 517	14	-	-	-	-	1	13	2 313	1 043	507
30~34	1 959	3	-	-	-	-	-	3	1 829	844	421
35~39	1 981	-	-	-	-	-	-	-	1 800	1 055	361
40~44	2 383	-	-	-	-	-	-	-	2 095	1 408	308
45~49	2 275	-	-	-	-	-	-	-	1 907	1 412	193
50~54	1 724	-	-	-	-	-	-	-	1 230	1 039	87
55~59	1 671	-	-	-	-	-	-	-	894	776	63
60이상	3 656	-	-	-	-	-	-	-	859	748	51
여자	34 773	10 202	6 184	2 942	774	282	7	13	15 034	11 149	2 435
6~9	3 863	3 172	3 172	-	-	-	-	-	-	-	-
10~14	5 417	5 140	3 012	2 109	10	9	-	-	228	218	10
15~19	3 360	1 874	-	833	759	271	5	6	1 417	795	448
20~24	2 765	14	-	-	5	2	1	6	2 638	1 335	688
25~29	2 329	1	-	-	-	-	1	-	2 223	1 366	516
30~34	1 783	1	-	-	-	-	-	1	1 639	1 166	322
35~39	2 062	-	-	-	-	-	-	-	1 764	1 491	197
40~44	2 520	-	-	-	-	-	-	-	1 925	1 752	128
45~49	2 437	-	-	-	-	-	-	-	1 543	1 441	78
50~54	2 099	-	-	-	-	-	-	-	887	856	24
55~59	1 767	-	-	-	-	-	-	-	436	411	16
60이상	4 371	-	-	-	-	-	-	-	334	318	8
무선군	81 240	25 494	13 644	7 116	3 100	1 141	122	371	37 168	21 500	7 534
6~9	8 734	7 002	7 002	-	-	-	-	-	-	-	-
10~14	12 256	11 807	6 440	5 091	55	21	-	-	333	313	20
15~19	10 126	6 313	2	2 025	3 027	1 106	50	103	3 479	1 511	1 288
20~24	8 566	330	-	-	10	14	69	229	7 545	2 574	1 991
25~29	5 589	40	-	-	-	-	3	37	5 167	2 370	1 295
30~34	4 482	2	-	-	-	-	-	2	4 059	2 117	940
35~39	4 392	-	-	-	-	-	-	-	3 785	2 473	697
40~44	5 222	-	-	-	-	-	-	-	4 170	3 084	543
45~49	5 187	-	-	-	-	-	-	-	3 622	2 869	345
50~54	4 147	-	-	-	-	-	-	-	2 205	1 808	198
55~59	3 845	-	-	-	-	-	-	-	1 435	1 203	114
60이상	8 694	-	-	-	-	-	-	-	1 368	1 178	103
남자	41 368	13 799	6 892	3 792	1 643	1 060	107	305	19 980	9 644	4 292
6~9	4 446	3 636	3 636	-	-	-	-	-	-	-	-
10~14	6 290	6 106	3 255	2 801	30	20	-	-	124	117	7
15~19	5 563	3 732	1	991	1 600	1 029	42	69	1 618	571	630
20~24	5 089	283	-	-	13	11	62	197	4 260	1 038	1 087
25~29	2 907	40	-	-	-	-	3	37	2 639	986	639
30~34	2 349	2	-	-	-	-	-	2	2 135	839	529
35~39	2 145	-	-	-	-	-	-	-	1 898	953	445
40~44	2 600	-	-	-	-	-	-	-	2 204	1 348	373
45~49	2 371	-	-	-	-	-	-	-	1 921	1 315	243
50~54	1 949	-	-	-	-	-	-	-	1 330	998	153
55~59	1 887	-	-	-	-	-	-	-	918	721	91
60이상	3 772	-	-	-	-	-	-	-	933	758	95
여자	39 872	11 695	6 752	3 324	457	81	15	66	17 188	11 856	3 242
6~9	4 288	3 366	3 366	-	-	-	-	-	-	-	-
10~14	5 966	5 701	3 389	2 290	25	1	-	-	209	196	13
15~19	4 563	2 581	1	1 034	1 427	77	8	34	1 861	940	658
20~24	3 477	47	-	-	5	3	7	32	3 285	1 536	904
25~29	2 682	-	-	-	-	-	-	-	2 528	1 384	656
30~34	2 133	-	-	-	-	-	-	-	1 924	1 278	411
35~39	2 247	-	-	-	-	-	-	-	1 887	1 520	252
40~44	2 622	-	-	-	-	-	-	-	1 966	1 736	170
45~49	2 816	-	-	-	-	-	-	-	1 701	1 554	102
50~54	2 198	-	-	-	-	-	-	-	875	810	45
55~59	1 958	-	-	-	-	-	-	-	517	482	23
60이상	4 922	-	-	-	-	-	-	-	435	420	8

## 정도별 인구 (6세이상) (계속)

### School Attendance and Educational Attainment (continued)

Graduated				중 외 Not Completed								불 취 학 Never attending	미 상 Unknown	Age
인 문 고 General high school	신 업 고 Vocational high school	초 대 전 문 Junior college	대 학 이 상 College or higher	국 민 Primary school	중 학 Middle school	인 문 고 General high school	신 업 고 Vocational high school	초 대 전 문 Junior college	대 학 이 상 College or higher					
2 666	2 472	385	627	1 958	824	514	193	147	42	238	14 211	-	Boeun Gun	
-	-	-	-	3	3	-	-	-	-	-	1 354	-	6~9	
-	-	-	-	52	31	19	2	-	-	-	50	-	10~14	
345	222	2	-	249	54	97	53	36	6	3	93	-	15~19	
1 068	994	167	80	465	37	135	71	54	24	144	106	-	20~24	
453	423	82	146	192	52	69	21	24	4	22	103	-	25~29	
260	305	52	98	122	44	38	15	9	2	14	148	-	30~34	
180	163	37	80	160	76	48	11	4	3	18	319	-	35~39	
133	178	20	93	206	129	41	7	11	2	16	677	-	40~44	
119	121	10	76	210	144	35	8	9	1	13	1 052	-	45~49	
51	31	5	24	110	79	22	4	-	-	5	1 596	-	50~54	
26	18	3	17	83	78	4	-	-	-	1	2 025	-	55~59	
31	17	7	13	106	97	6	1	-	-	2	6 728	-	60 and over	
1 565	2 280	315	540	1 338	380	402	155	135	41	225	5 294	-	Male	
-	-	-	-	1	1	-	-	-	-	-	665	-	6~9	
-	-	-	-	28	15	11	2	-	-	-	25	-	10~14	
189	204	2	-	199	40	75	43	32	6	3	34	-	15~19	
579	917	144	54	406	23	112	59	51	24	137	52	-	20~24	
226	368	57	112	142	31	51	15	20	4	21	48	-	25~29	
157	284	40	83	76	17	25	11	8	2	13	51	-	30~34	
125	152	31	76	94	30	35	8	4	2	15	87	-	35~39	
102	171	17	89	117	45	37	6	11	2	16	171	-	40~44	
96	120	10	76	111	50	32	7	9	1	12	257	-	45~49	
45	31	5	23	53	29	16	3	-	-	5	441	-	50~54	
21	17	3	14	40	36	3	-	-	-	1	737	-	55~59	
25	16	6	13	71	63	5	1	-	-	2	2 726	-	60 and over	
1 101	192	70	87	620	444	112	38	12	1	13	8 917	-	Female	
-	-	-	-	2	2	-	-	-	-	-	689	-	6~9	
-	-	-	-	24	16	8	-	-	-	-	25	-	10~14	
156	18	-	-	50	14	22	10	4	-	-	19	-	15~19	
489	77	23	26	59	14	23	12	3	-	7	54	-	20~24	
227	55	25	34	50	21	18	6	4	-	1	55	-	25~29	
103	21	12	15	46	27	13	4	1	-	1	97	-	30~34	
55	11	6	4	66	46	13	3	-	1	3	232	-	35~39	
31	7	3	4	89	84	4	1	-	-	-	506	-	40~44	
23	1	-	-	99	94	3	1	-	-	1	795	-	45~49	
6	-	-	1	57	50	6	1	-	-	-	1 155	-	50~54	
5	1	-	3	43	42	1	-	-	-	-	1 288	-	55~59	
6	1	1	-	35	34	1	-	-	-	-	4 002	-	60 and over	
4 062	2 430	603	839	2 493	1 221	529	258	157	65	263	16 085	-	Ogcheon Gun	
-	-	-	-	4	4	-	-	-	-	-	1 728	-	6~9	
-	-	-	-	53	37	16	-	-	-	-	63	-	10~14	
452	225	3	-	241	72	89	51	25	1	3	93	-	15~19	
1 567	1 068	253	92	523	58	120	94	72	45	134	168	-	20~24	
716	451	147	188	204	61	69	21	18	7	28	178	-	25~29	
435	303	96	168	166	46	51	30	14	6	19	255	-	30~34	
266	191	37	121	197	106	47	21	4	1	18	410	-	35~39	
246	163	19	115	330	214	54	18	15	1	28	722	-	40~44	
194	115	17	82	329	229	53	20	4	3	20	1 236	-	45~49	
90	53	13	43	187	151	21	3	1	-	11	1 755	-	50~54	
56	37	10	15	124	120	3	-	1	-	-	2 286	-	55~59	
40	24	8	15	135	123	6	-	3	1	2	7 191	-	60 and over	
2 407	2 404	519	714	1 650	605	377	208	145	62	253	5 939	-	Male	
-	-	-	-	2	2	-	-	-	-	-	808	-	6~9	
-	-	-	-	30	24	6	-	-	-	-	30	-	10~14	
225	191	1	-	162	46	57	33	22	1	3	51	-	15~19	
875	982	223	55	456	64	89	82	67	43	131	90	-	20~24	
368	390	118	138	142	38	43	13	17	7	24	86	-	25~29	
253	279	86	149	115	19	35	25	12	6	18	97	-	30~34	
178	183	29	110	117	43	34	18	4	1	17	130	-	35~39	
195	158	18	112	189	86	42	17	15	1	28	207	-	40~44	
158	110	16	79	174	85	45	19	4	2	19	276	-	45~49	
76	50	12	41	99	68	18	1	1	-	11	520	-	50~54	
45	37	9	15	72	68	3	-	1	-	-	897	-	55~59	
34	24	7	15	92	82	5	-	2	1	2	2 747	-	60 and over	
1 655	226	84	125	843	616	152	50	12	3	10	10 146	-	Female	
-	-	-	-	2	2	-	-	-	-	-	920	-	6~9	
-	-	-	-	23	13	10	-	-	-	-	33	-	10~14	
227	34	2	-	79	26	32	18	3	-	-	42	-	15~19	
692	86	30	37	47	14	31	12	5	2	3	78	-	20~24	
348	61	29	50	62	23	26	8	1	-	4	92	-	25~29	
182	24	10	19	51	27	16	5	2	-	1	158	-	30~34	
88	8	8	11	80	63	13	3	-	-	1	280	-	35~39	
51	5	1	3	141	128	12	1	-	-	-	515	-	40~44	
36	5	1	3	155	144	8	1	-	1	1	960	-	45~49	
14	3	1	2	88	83	3	2	-	-	-	1 235	-	50~54	
11	-	1	-	52	52	-	-	-	-	-	1 389	-	55~59	
6	-	1	-	43	41	1	-	1	-	-	4 444	-	60 and over	

### 제 4 표 연령 및 교육

Table 4. Population 6 Years of Age and Over by Age,

연령	계 Total	재학 School attendance							종업		
		국 Primary school	중 Middle school	인문고 General high school	실업고 Vocational high school	초대전문 Junior college	대학이상 College or higher	국 Primary school	중 Middle school	학	
영 총 인	84 482	27 127	15 162	7 377	2 442	1 856	109	181	38 806	22 568	7 522
6~9	9 613	8 292	8 292	-	-	-	-	-	-	-	-
10~14	13 128	12 643	6 862	5 678	64	39	-	-	381	361	20
15~19	9 560	5 993	8	1 699	2 369	1 805	49	63	3 255	1 423	967
20~24	8 356	175	-	-	9	12	56	98	7 601	2 445	2 038
25~29	5 465	21	-	-	-	-	4	17	5 175	2 259	1 310
30~34	4 481	3	-	-	-	-	-	3	4 165	2 200	964
35~39	4 871	-	-	-	-	-	-	-	4 275	2 858	760
40~44	5 674	-	-	-	-	-	-	-	4 564	3 327	631
45~49	5 308	-	-	-	-	-	-	-	3 730	2 942	379
50~54	4 455	-	-	-	-	-	-	-	2 461	2 019	218
55~59	4 206	-	-	-	-	-	-	-	1 637	1 379	132
60이상	9 365	-	-	-	-	-	-	-	1 562	1 355	103
남 자	42 420	14 314	7 624	3 887	1 419	1 151	87	146	20 883	10 017	4 396
6~9	4 893	4 244	4 244	-	-	-	-	-	-	-	-
10~14	6 633	6 446	3 377	3 012	35	22	-	-	136	128	8
15~19	5 316	3 455	3	875	1 379	1 120	33	45	1 647	572	539
20~24	5 121	147	-	-	5	9	50	83	4 498	1 071	1 189
25~29	2 749	20	-	-	-	-	4	16	2 570	871	612
30~34	2 203	2	-	-	-	-	-	2	2 052	797	517
35~39	2 326	-	-	-	-	-	-	-	2 085	1 072	462
40~44	2 750	-	-	-	-	-	-	-	2 334	1 349	443
45~49	2 562	-	-	-	-	-	-	-	2 029	1 392	270
50~54	2 043	-	-	-	-	-	-	-	1 425	1 065	165
55~59	1 936	-	-	-	-	-	-	-	1 020	794	108
60이상	3 888	-	-	-	-	-	-	-	1 087	906	83
여 자	42 062	12 813	7 538	3 490	1 023	705	22	35	17 923	12 551	3 126
6~9	4 720	4 048	4 048	-	-	-	-	-	-	-	-
10~14	6 495	6 197	3 485	2 666	29	17	-	-	245	233	12
15~19	4 244	2 539	5	824	990	685	16	18	1 609	951	428
20~24	3 235	28	-	-	4	3	6	15	3 103	1 374	849
25~29	2 716	1	-	-	-	-	-	1	2 605	1 388	698
30~34	2 278	1	-	-	-	-	-	1	2 113	1 403	447
35~39	2 545	-	-	-	-	-	-	-	2 190	1 786	298
40~44	2 924	-	-	-	-	-	-	-	2 230	1 978	188
45~49	2 746	-	-	-	-	-	-	-	1 701	1 550	109
50~54	2 412	-	-	-	-	-	-	-	1 036	954	53
55~59	2 270	-	-	-	-	-	-	-	617	585	24
60이상	5 477	-	-	-	-	-	-	-	475	449	20
인 천 군	57 132	17 938	9 899	5 124	1 743	929	38	205	26 397	16 099	4 607
6~9	6 195	5 234	5 234	-	-	-	-	-	-	-	-
10~14	8 700	8 393	4 864	3 677	37	15	-	-	227	219	8
15~19	6 359	4 137	1	1 447	1 699	907	16	67	2 012	870	602
20~24	5 792	158	-	-	7	7	22	122	5 182	1 697	1 244
25~29	3 755	15	-	-	-	-	-	15	3 542	1 791	824
30~34	2 842	1	-	-	-	-	-	1	2 643	1 500	563
35~39	3 370	-	-	-	-	-	-	-	2 976	1 987	523
40~44	4 136	-	-	-	-	-	-	-	3 395	2 565	402
45~49	3 751	-	-	-	-	-	-	-	2 626	2 150	192
50~54	2 997	-	-	-	-	-	-	-	1 571	1 362	102
55~59	2 794	-	-	-	-	-	-	-	1 082	938	74
60이상	6 441	-	-	-	-	-	-	-	1 141	1 020	73
남 자	29 218	9 570	5 007	2 679	868	804	36	176	14 459	7 497	2 600
6~9	3 163	2 688	2 688	-	-	-	-	-	-	-	-
10~14	4 455	4 332	2 318	1 983	19	12	-	-	76	75	1
15~19	3 558	2 397	1	696	845	785	14	56	998	366	284
20~24	3 704	137	-	-	4	7	22	104	3 194	750	737
25~29	1 868	15	-	-	-	-	-	15	1 736	740	366
30~34	1 477	1	-	-	-	-	-	1	1 373	637	294
35~39	1 650	-	-	-	-	-	-	-	1 493	771	325
40~44	2 075	-	-	-	-	-	-	-	1 802	1 137	273
45~49	1 735	-	-	-	-	-	-	-	1 409	1 030	122
50~54	1 277	-	-	-	-	-	-	-	895	730	78
55~59	1 284	-	-	-	-	-	-	-	683	566	58
60이상	2 970	-	-	-	-	-	-	-	798	693	62
여 자	27 914	8 368	4 892	2 445	875	125	2	29	11 938	8 602	2 007
6~9	3 032	2 546	2 546	-	-	-	-	-	-	-	-
10~14	4 245	4 061	2 346	1 694	18	3	-	-	151	144	7
15~19	2 801	1 740	-	751	854	122	2	11	1 014	504	318
20~24	2 088	21	-	-	3	-	-	18	1 988	947	507
25~29	1 887	-	-	-	-	-	-	-	1 804	1 051	458
30~34	1 365	-	-	-	-	-	-	-	1 270	863	269
35~39	1 720	-	-	-	-	-	-	-	1 483	1 216	198
40~44	2 061	-	-	-	-	-	-	-	1 593	1 428	129
45~49	2 016	-	-	-	-	-	-	-	1 217	1 120	70
50~54	1 720	-	-	-	-	-	-	-	676	632	24
55~59	1 508	-	-	-	-	-	-	-	399	372	16
60이상	3 471	-	-	-	-	-	-	-	343	325	11

정도별 인구 (6세이상) (계속)

School Attendance and Educational Attainment (continued)

Graduated				중 퇴 Not Completed								불 취 라 Never attending	미 상 Unknown	Age
인 문 고 General high school	실 업 고 Vocational high school	초 대 전 문 Junior college	대 학 이 상 College or higher	국 민 Primary school	중 학 Middle school	인 문 고 General high school	실 업 고 Vocational high school	초 대 전 문 Junior college	대 학 이 상 College or higher					
3 913	3 352	612	839	2 792	1 436	615	263	194	51	233	15 757	-	Yeongdong Gun	
-	-	-	-	6	6	-	-	-	-	-	1 315	-	6~ 9	
-	-	-	-	54	42	12	-	-	-	-	50	-	10~14	
455	405	5	-	252	52	111	40	41	3	5	60	-	15~19	
1 356	1 370	282	108	515	51	153	83	82	41	105	65	-	20~24	
669	571	163	203	182	40	48	37	23	5	9	87	-	25~29	
462	330	63	144	182	65	61	32	8	-	16	131	-	30~34	
307	210	26	114	259	116	77	26	11	1	28	337	-	35~39	
273	219	20	94	389	250	73	25	13	-	28	721	-	40~44	
183	116	16	94	360	264	38	11	16	-	31	1 218	-	45~49	
103	67	14	40	224	194	14	8	-	-	8	1 770	-	50~54	
49	35	16	24	170	160	6	1	-	1	2	2 399	-	55~59	
54	29	5	16	199	196	2	-	-	-	1	7 604	-	60 and over	
2 371	2 907	497	695	1 738	622	454	210	170	49	225	5 485	-	Male	
-	-	-	-	5	5	-	-	-	-	-	644	-	6~ 9	
-	-	-	-	25	20	5	-	-	-	-	26	-	10~14	
222	309	5	-	186	31	81	29	37	3	5	28	-	15~19	
777	1 166	240	55	447	35	121	71	77	40	103	29	-	20~24	
348	471	117	151	124	19	49	23	20	4	9	35	-	25~29	
268	303	47	120	110	24	38	26	7	-	15	39	-	30~34	
220	203	22	106	157	46	53	22	10	1	25	84	-	35~39	
217	212	19	94	199	86	54	22	11	-	26	217	-	40~44	
149	112	14	92	197	105	35	10	16	-	31	336	-	45~49	
78	67	14	36	102	78	10	6	-	-	8	516	-	50~54	
43	35	15	25	90	80	6	1	-	1	2	826	-	55~59	
49	29	4	16	96	93	2	-	-	-	1	2 705	-	60 and over	
1 542	445	115	144	1 054	814	161	53	1	2	8	10 272	-	Female	
-	-	-	-	1	1	-	-	-	-	-	671	-	6~ 9	
-	-	-	-	29	22	7	-	-	-	-	24	-	10~14	
233	96	-	-	66	21	30	11	4	-	-	32	-	15~19	
581	204	42	53	68	16	32	12	5	1	2	36	-	20~24	
321	100	46	52	58	21	19	14	3	1	-	52	-	25~29	
194	27	18	24	72	41	23	6	1	-	1	92	-	30~34	
87	7	4	8	102	70	24	4	1	-	3	253	-	35~39	
56	7	1	-	190	164	19	3	2	-	2	504	-	40~44	
34	4	2	2	163	159	3	1	-	-	-	882	-	45~49	
25	-	2	4	122	116	4	2	-	-	-	1 254	-	50~54	
6	-	1	1	80	80	-	-	-	-	-	1 573	-	55~59	
5	-	1	-	103	103	-	-	-	-	-	4 899	-	60 and over	
2 280	2 586	281	544	1 571	686	364	123	130	33	235	11 225	1	Jincheon Gun	
-	-	-	-	4	4	-	-	-	-	-	956	1	6~ 9	
-	-	-	-	35	18	16	-	1	-	-	45	-	10~14	
276	262	2	-	167	39	68	30	27	-	3	43	-	15~19	
938	1 105	140	58	381	33	81	39	51	28	149	71	-	20~24	
377	404	44	102	117	30	47	14	14	2	10	81	-	25~29	
215	250	36	79	92	22	28	15	9	1	17	106	-	30~34	
176	190	19	81	150	69	45	8	9	-	19	244	-	35~39	
130	184	14	100	179	108	38	6	10	-	17	562	-	40~44	
78	128	11	67	187	133	26	7	8	1	12	938	-	45~49	
42	30	6	29	109	92	8	2	1	-	6	1 317	-	50~54	
26	21	6	17	73	64	6	1	-	-	2	1 639	-	55~59	
22	12	3	11	77	74	1	1	-	1	-	5 223	-	60 and over	
1 268	2 378	239	477	1 069	325	263	96	121	33	231	4 120	-	Male	
-	-	-	-	3	3	-	-	-	-	-	472	-	6~ 9	
-	-	-	-	24	13	10	-	1	-	-	23	-	10~14	
121	225	2	-	134	24	57	24	26	-	3	29	-	15~19	
515	1 020	125	47	338	22	59	32	48	28	149	35	-	20~24	
173	360	29	70	77	21	27	9	10	2	8	38	-	25~29	
114	228	30	70	67	15	17	10	8	1	16	36	-	30~34	
120	180	19	78	86	19	33	7	9	-	18	71	-	35~39	
100	178	14	100	95	36	28	4	10	-	17	178	-	40~44	
62	126	7	62	98	51	20	6	8	1	12	228	-	45~49	
26	29	5	27	52	36	7	2	1	-	6	330	-	50~54	
21	20	5	13	45	38	4	1	-	-	2	558	-	55~59	
16	12	3	10	50	47	1	1	-	1	-	2 122	-	60 and over	
1 012	208	42	67	502	361	101	27	9	-	4	7 105	1	Female	
-	-	-	-	1	1	-	-	-	-	-	484	1	6~ 9	
-	-	-	-	11	5	6	-	-	-	-	22	-	10~14	
155	37	-	-	33	15	11	6	1	-	-	14	-	15~19	
423	85	15	11	43	11	22	7	3	-	-	36	-	20~24	
204	44	15	32	40	9	20	5	4	-	2	43	-	25~29	
101	22	6	9	25	7	11	5	1	-	1	70	-	30~34	
56	10	-	3	64	50	12	1	-	-	1	173	-	35~39	
30	6	-	-	84	72	10	2	-	-	-	384	-	40~44	
16	2	4	5	89	82	6	1	-	-	-	710	-	45~49	
16	1	1	2	57	56	1	-	-	-	-	987	-	50~54	
5	1	1	4	28	26	2	-	-	-	-	1 081	-	55~59	
6	-	-	1	27	27	-	-	-	-	-	3 101	-	60 and over	



제 4 표 연령 및 교육

Table 4. Population 6 Years of Age and Over by Age,

연령	계 Total	재학 School attendance							종업		
		국 Primary school	민 중 Middle school	인 문 고 학 인 문 고 high school	실 업 고 학 실 업 고 high school	초 대 진 문 Junior college	대 학 이 상 College or higher	국 Primary school	민 중 Middle school	학	
<b>괴산군</b>	104 658	32 453	18 045	9 084	2 626	1 195	56	447	47 695	29 664	8 804
6~9	11 930	10 076	10 076	-	-	-	-	-	-	-	-
10~14	16 380	15 534	8 755	6 687	61	31	-	670	627	43	
15~19	11 439	6 472	14	2 397	2 790	1 155	26	4 578	2 298	1 513	
20~24	10 832	333	-	-	15	9	29	280	9 677	3 769	2 497
25~29	7 282	34	-	-	-	-	1	6 813	3 522	1 532	
30~34	5 090	2	-	-	-	-	2	4 706	2 673	984	
35~39	5 918	1	-	-	-	-	-	5 118	3 515	847	
40~44	7 082	-	-	-	-	-	-	5 510	4 194	679	
45~49	6 610	-	-	-	-	-	-	4 512	3 712	335	
50~54	5 309	1	-	-	-	-	-	2 542	2 198	167	
55~59	5 029	-	-	-	-	-	-	1 750	1 538	109	
60이상	11 757	-	-	-	-	-	-	1 819	1 618	98	
<b>남자</b>	53 293	17 349	9 508	4 790	1 719	910	39	383	25 808	13 746	5 135
6~9	6 112	5 186	5 186	-	-	-	-	-	-	-	-
10~14	8 256	7 934	4 317	3 561	32	24	-	230	206	24	
15~19	6 385	3 904	5	1 225	1 676	879	15	2 206	945	765	
20~24	6 588	287	-	-	11	7	23	246	5 638	1 627	1 488
25~29	3 808	34	-	-	-	-	1	3 512	1 568	754	
30~34	2 639	2	-	-	-	-	2	2 457	1 134	548	
35~39	2 850	1	-	-	-	-	-	2 536	1 374	542	
40~44	3 533	-	-	-	-	-	-	2 965	1 909	485	
45~49	3 069	-	-	-	-	-	-	2 445	1 789	244	
50~54	2 301	1	-	-	-	-	-	1 437	1 153	129	
55~59	2 365	-	-	-	-	-	-	1 114	935	86	
60이상	5 407	-	-	-	-	-	-	1 268	1 106	70	
<b>여자</b>	51 365	15 104	9 337	4 294	1 107	285	17	64	21 887	15 918	3 669
6~9	5 818	4 890	4 890	-	-	-	-	-	-	-	-
10~14	8 124	7 600	4 438	3 126	29	7	-	440	421	19	
15~19	5 054	2 568	9	1 168	1 074	276	11	30	2 372	1 353	748
20~24	4 244	46	-	-	4	2	6	4 039	2 142	1 009	
25~29	3 474	-	-	-	-	-	34	3 301	1 954	778	
30~34	2 451	-	-	-	-	-	-	2 249	1 539	436	
35~39	3 068	-	-	-	-	-	-	2 582	2 141	305	
40~44	3 549	-	-	-	-	-	-	2 545	2 285	194	
45~49	3 541	-	-	-	-	-	-	2 067	1 923	91	
50~54	3 008	-	-	-	-	-	-	1 105	1 045	38	
55~59	2 684	-	-	-	-	-	-	636	603	23	
60이상	6 350	-	-	-	-	-	-	551	512	28	
<b>읍성군</b>	85 384	25 336	14 681	7 248	2 466	722	68	151	41 004	24 914	8 412
6~9	9 490	7 809	7 809	-	-	-	-	-	-	-	-
10~14	12 624	12 171	6 864	5 236	52	19	-	337	307	30	
15~19	9 035	5 183	8	2 012	2 399	699	25	40	3 471	1 463	1 317
20~24	8 995	158	-	-	15	4	41	98	8 133	2 760	2 527
25~29	6 367	14	-	-	-	-	2	12	5 992	2 946	1 658
30~34	4 422	-	-	-	-	-	-	-	4 115	2 342	911
35~39	5 242	1	-	-	-	-	-	1	4 602	3 228	778
40~44	6 153	-	-	-	-	-	-	-	4 989	3 877	544
45~49	5 645	-	-	-	-	-	-	-	4 088	3 399	299
50~54	4 427	-	-	-	-	-	-	-	2 408	2 078	157
55~59	4 015	-	-	-	-	-	-	-	1 510	1 324	95
60이상	8 969	-	-	-	-	-	-	-	1 359	1 190	96
<b>남자</b>	43 628	13 202	7 427	3 780	1 452	350	62	131	22 472	11 579	5 121
6~9	4 830	3 976	3 976	-	-	-	-	-	-	-	-
10~14	6 418	6 255	3 450	2 766	28	11	-	105	89	16	
15~19	4 818	2 825	1	1 014	1 416	338	22	34	1 708	602	663
20~24	5 507	133	-	-	8	1	38	86	4 797	1 220	1 513
25~29	3 386	12	-	-	-	-	2	10	3 149	1 256	938
30~34	2 329	-	-	-	-	-	-	-	2 138	964	544
35~39	2 640	1	-	-	-	-	-	1	2 343	1 319	537
40~44	3 039	-	-	-	-	-	-	-	2 618	1 722	392
45~49	2 671	-	-	-	-	-	-	-	2 188	1 608	225
50~54	2 004	-	-	-	-	-	-	-	1 417	1 136	122
55~59	1 890	-	-	-	-	-	-	-	990	821	83
60이상	4 096	-	-	-	-	-	-	-	999	842	88
<b>여자</b>	41 756	12 134	7 254	3 468	1 014	372	6	20	18 532	13 335	3 291
6~9	4 660	3 833	3 833	-	-	-	-	-	-	-	-
10~14	6 206	5 916	3 414	2 470	24	8	-	232	218	14	
15~19	4 217	2 358	7	998	983	361	3	6	1 763	861	654
20~24	3 488	25	-	-	7	3	3	12	3 336	1 540	1 014
25~29	2 981	2	-	-	-	-	2	2	2 843	1 690	720
30~34	2 093	-	-	-	-	-	-	-	1 957	1 378	367
35~39	2 602	-	-	-	-	-	-	-	2 259	1 909	241
40~44	3 114	-	-	-	-	-	-	-	2 371	2 155	152
45~49	2 974	-	-	-	-	-	-	-	1 900	1 791	74
50~54	2 423	-	-	-	-	-	-	-	991	942	35
55~59	2 125	-	-	-	-	-	-	-	520	503	12
60이상	4 873	-	-	-	-	-	-	-	360	348	8

정도별 인구 (6 세 이상) (계속)

School Attendance and Educational Attainment (continued)

Graduated				중 비 Not Completed								분 위	미 상	Age
인문고 General high school	실업고 Vocational high school	초대전문 Junior college	대학이상 College or higher	국민 Primary school	중학 Middle school	인문고 General high school	실업고 Vocational high school	초대전문 Junior college	대학이상 College or higher	Never attending	Unknown			
4 746	2 821	622	1 038	3 145	1 591	735	305	116	63	335	21 361	4	Goosan Gun	
-	-	-	-	8	8	-	-	-	-	-	1 846	-	6~9	
-	-	-	-	96	66	30	-	-	-	-	79	-	10~14	
-	-	-	-	285	69	135	54	22	3	2	102	2	15~19	
1 512	248	7	-	680	97	182	120	47	46	188	141	1	20~24	
1 777	1 205	302	127	261	74	102	40	17	5	23	174	-	25~29	
845	528	134	252	61	73	73	17	7	2	20	202	-	30~34	
504	295	73	177	180	-	-	-	-	-	-	-	-	-	
378	178	41	159	272	159	90	28	7	1	27	527	-	35~39	
292	179	26	140	410	266	82	22	6	3	31	1 162	-	40~44	
243	95	12	115	371	278	45	17	4	1	26	1 727	-	45~49	
101	39	5	32	252	208	22	4	3	1	14	2 514	-	50~54	
40	30	11	22	148	135	6	2	1	1	3	3 131	-	55~59	
54	24	11	14	182	170	8	1	2	-	1	9 756	-	60 and over	
3 207	2 330	499	691	2 062	769	561	247	105	60	320	8 071	3	Male	
-	-	-	-	3	3	-	-	-	-	-	923	-	6~9	
-	-	-	-	51	28	23	-	-	-	-	40	1	10~14	
312	178	6	-	216	45	104	41	21	3	2	58	1	15~19	
1 212	968	261	82	581	74	136	101	42	44	184	81	1	20~24	
488	419	86	197	179	42	74	27	13	4	19	83	-	25~29	
318	256	50	151	113	27	48	13	7	2	16	67	-	30~34	
274	163	36	147	150	58	36	24	6	1	25	163	-	35~39	
245	168	22	136	240	112	70	19	6	3	30	328	-	40~44	
198	88	12	114	204	120	38	15	4	1	26	420	-	45~49	
83	38	4	30	129	88	19	4	3	1	14	734	-	50~54	
33	28	11	21	81	69	5	2	1	1	3	1 150	-	55~59	
44	24	11	13	115	103	8	1	2	-	1	4 024	-	60 and over	
1 539	491	123	147	1 083	822	174	58	11	3	15	13 290	1	Female	
-	-	-	-	5	5	-	-	-	-	-	923	-	6~9	
-	-	-	-	45	38	7	-	-	-	-	39	-	10~14	
200	70	1	-	69	24	31	13	1	-	-	44	1	15~19	
565	237	41	45	99	23	46	19	5	2	4	60	-	20~24	
357	109	48	55	82	32	28	13	4	1	4	91	-	25~29	
186	39	23	26	67	34	25	4	-	-	4	135	-	30~34	
104	15	5	12	122	101	14	4	1	-	2	364	-	35~39	
47	11	4	4	170	154	12	3	-	-	1	834	-	40~44	
45	7	-	1	167	158	7	2	-	-	-	1 307	-	45~49	
18	1	1	2	123	120	3	-	-	-	-	1 780	-	50~54	
7	2	-	1	67	66	1	-	-	-	-	1 981	-	55~59	
10	-	-	1	67	67	-	-	-	-	-	5 732	-	60 and over	
4 422	2 027	451	778	2 938	1 396	713	329	145	52	303	16 105	1	Eumseong Gun	
-	-	-	-	5	5	-	-	-	-	-	1 676	-	6~9	
-	-	-	-	58	37	20	1	-	-	-	58	-	10~14	
486	201	4	-	318	49	137	95	33	1	3	63	-	15~19	
1 734	831	188	93	595	69	168	117	61	34	146	109	-	20~24	
770	356	109	153	245	62	118	29	17	2	17	115	1	25~29	
462	212	62	126	168	48	55	21	5	7	32	139	-	30~34	
318	132	27	119	275	140	68	22	10	2	33	364	-	35~39	
303	127	21	117	383	251	63	25	9	1	34	781	-	40~44	
202	89	15	84	358	262	57	9	7	1	22	1 199	-	45~49	
84	36	12	41	219	182	13	7	2	3	12	1 800	-	50~54	
33	25	7	26	144	130	7	2	-	1	4	2 361	-	55~59	
30	18	6	19	170	161	7	1	1	-	-	7 440	-	60 and over	
3 078	1 665	352	677	1 972	652	563	286	131	50	290	5 981	1	Male	
-	-	-	-	3	3	-	-	-	-	-	851	-	6~9	
-	-	-	-	33	19	13	1	-	-	-	25	-	10~14	
306	135	7	-	249	38	104	76	27	1	3	36	-	15~19	
1 177	669	158	60	529	45	144	105	58	33	144	48	-	20~24	
499	271	67	118	174	35	87	24	14	2	12	50	1	25~29	
308	184	49	109	118	25	36	17	5	6	29	53	-	30~34	
230	121	23	113	170	53	54	21	9	2	31	126	-	35~39	
252	122	18	112	218	101	50	25	8	1	33	203	-	40~44	
176	85	11	83	183	97	48	8	7	1	22	300	-	45~49	
74	35	11	39	116	79	13	7	2	3	12	471	-	50~54	
29	25	7	25	76	63	7	1	-	1	4	824	-	55~59	
27	18	6	18	103	94	7	1	1	-	-	2 994	-	60 and over	
1 344	362	99	101	966	744	150	43	14	2	13	10 124	-	Female	
-	-	-	-	2	2	-	-	-	-	-	825	-	6~9	
-	-	-	-	25	18	7	-	-	-	-	33	-	10~14	
180	66	2	-	69	11	33	19	6	-	-	27	-	15~19	
557	162	30	33	66	24	24	12	3	1	2	61	-	20~24	
271	85	42	35	71	27	31	5	3	-	5	65	-	25~29	
154	28	13	17	50	23	19	4	-	1	3	86	-	30~34	
88	11	4	6	105	87	14	1	1	-	2	238	-	35~39	
51	5	3	5	165	150	13	-	1	-	1	578	-	40~44	
26	4	4	1	175	165	9	1	-	-	-	899	-	45~49	
10	1	1	2	103	103	-	-	-	-	-	1 329	-	50~54	
4	-	-	-	68	67	-	1	-	-	-	1 537	-	55~59	
3	-	-	1	67	67	-	-	-	-	-	4 446	-	60 and over	

## 제 4 표 연령 및 교육

Table 4. Population 6 Years of Age and Over by Age,

연령	계 Total	학 령 School attendance							출업		
		국 Primary school	중 학 Middle school	인 문 고 학 General high school	실 업 고 학 Vocational high school	초 대 진 문 Junior college	대 학 이 상 College or higher	국 Primary school	중 학 Middle school	학	
해 원 군	92 876	28 017	16 336	8 271	1 784	1 376	93	157	42 317	28 503	7 534
6~9	10 456	8 449	8 449	-	-	-	-	-	-	-	-
10~14	14 775	14 035	7 880	6 105	28	22	-	-	561	521	40
15~19	10 315	5 362	7	2 166	1 740	1 347	46	56	4 526	2 168	1 584
20~24	9 712	154	-	-	16	7	45	86	8 813	3 736	2 563
25~29	5 969	13	-	-	-	-	2	11	5 534	3 269	1 193
30~34	3 907	4	-	-	-	-	-	4	3 545	2 389	610
35~39	5 157	-	-	-	-	-	-	-	4 349	3 405	516
40~44	6 541	-	-	-	-	-	-	-	5 129	4 246	473
45~49	6 235	-	-	-	-	-	-	-	4 158	3 616	254
50~54	4 887	-	-	-	-	-	-	-	2 543	2 314	132
55~59	4 588	-	-	-	-	-	-	-	1 667	1 498	96
60이상	10 334	-	-	-	-	-	-	-	1 492	1 341	73
남 자	48 126	15 251	8 378	4 510	1 137	1 003	86	140	23 465	13 844	4 696
6~9	5 441	4 439	4 439	-	-	-	-	-	-	-	-
10~14	7 657	7 333	3 935	3 369	13	16	-	-	226	206	20
15~19	5 951	3 325	1	1 141	1 114	983	39	47	2 329	970	851
20~24	6 129	138	-	-	10	4	45	79	5 392	1 774	1 657
25~29	3 265	13	-	-	-	-	2	11	2 975	1 501	679
30~34	1 958	3	-	-	-	-	-	3	1 792	1 013	343
35~39	2 470	-	-	-	-	-	-	-	2 140	1 425	346
40~44	3 221	-	-	-	-	-	-	-	2 715	1 969	364
45~49	2 818	-	-	-	-	-	-	-	2 190	1 739	193
50~54	2 192	-	-	-	-	-	-	-	1 482	1 302	98
55~59	2 167	-	-	-	-	-	-	-	1 115	971	81
60이상	4 857	-	-	-	-	-	-	-	1 109	974	64
여 자	44 750	12 766	7 961	3 761	647	373	7	17	18 852	14 659	2 838
6~9	5 015	4 010	4 010	-	-	-	-	-	-	-	-
10~14	7 118	6 702	3 945	2 736	15	6	-	-	335	315	20
15~19	4 364	2 037	6	1 025	626	364	7	9	2 197	1 198	733
20~24	3 583	16	-	-	6	3	-	7	3 421	1 962	906
25~29	2 704	-	-	-	-	-	-	-	2 559	1 768	514
30~34	1 949	1	-	-	-	-	-	1	1 753	1 376	267
35~39	2 687	-	-	-	-	-	-	-	2 209	1 980	170
40~44	3 320	-	-	-	-	-	-	-	2 414	2 277	109
45~49	3 417	-	-	-	-	-	-	-	1 968	1 877	61
50~54	2 695	-	-	-	-	-	-	-	1 061	1 012	34
55~59	2 421	-	-	-	-	-	-	-	552	527	15
60이상	5 477	-	-	-	-	-	-	-	383	367	9
해 원 군	67 768	20 735	13 092	5 761	1 081	681	47	73	30 291	19 876	5 912
6~9	7 975	6 653	6 653	-	-	-	-	-	-	-	-
10~14	11 437	10 847	6 438	4 359	31	19	-	-	432	450	32
15~19	7 057	3 147	1	1 402	1 047	657	22	18	3 614	1 726	1 312
20~24	6 959	77	-	-	3	5	23	46	6 400	2 829	1 826
25~29	4 555	8	-	-	-	-	1	7	4 294	2 558	948
30~34	2 926	2	-	-	-	-	-	1	2 646	1 717	520
35~39	3 938	1	-	-	-	-	-	1	3 296	2 544	449
40~44	4 645	-	-	-	-	-	-	-	3 483	2 768	401
45~49	4 298	-	-	-	-	-	-	-	2 646	2 206	221
50~54	3 405	-	-	-	-	-	-	-	1 519	1 351	103
55~59	3 232	-	-	-	-	-	-	-	965	864	58
60이상	7 341	-	-	-	-	-	-	-	946	863	42
남 자	34 782	11 130	6 815	3 090	609	508	44	64	16 728	9 418	3 792
6~9	4 208	3 549	3 549	-	-	-	-	-	-	-	-
10~14	5 889	5 660	3 266	2 366	15	13	-	-	171	150	21
15~19	3 930	1 842	-	724	593	490	20	15	1 866	734	734
20~24	4 230	68	-	-	1	5	22	40	3 779	1 259	1 826
25~29	2 369	8	-	-	-	-	1	7	2 215	1 118	532
30~34	1 506	2	-	-	-	-	-	1	1 385	720	342
35~39	1 883	1	-	-	-	-	-	1	1 626	1 036	331
40~44	2 296	-	-	-	-	-	-	-	1 891	1 289	314
45~49	1 951	-	-	-	-	-	-	-	1 454	1 082	173
50~54	1 504	-	-	-	-	-	-	-	951	804	90
55~59	1 571	-	-	-	-	-	-	-	694	603	49
60이상	3 445	-	-	-	-	-	-	-	696	623	35
여 자	32 986	9 605	6 277	2 671	472	173	3	9	13 563	10 458	2 120
6~9	3 767	3 104	3 104	-	-	-	-	-	-	-	-
10~14	5 548	5 187	3 172	1 993	16	6	-	-	311	300	11
15~19	3 127	1 305	1	678	454	167	2	3	1 748	992	576
20~24	2 729	9	-	-	2	-	1	6	2 621	1 570	657
25~29	2 186	-	-	-	-	-	-	-	2 079	1 440	416
30~34	1 420	-	-	-	-	-	-	-	1 261	997	178
35~39	2 055	-	-	-	-	-	-	-	1 670	1 508	118
40~44	2 349	-	-	-	-	-	-	-	1 592	1 479	87
45~49	2 347	-	-	-	-	-	-	-	1 192	1 124	48
50~54	1 901	-	-	-	-	-	-	-	968	547	13
55~59	1 661	-	-	-	-	-	-	-	271	261	9
60이상	3 896	-	-	-	-	-	-	-	250	240	7

경도별 인구 (6세이상) (계속)

School Attendance and Educational Attainment (continued)

Graduated				중 회 Not Completed								불 취 학 Never attending	미 상 Unknown	Age
인 문 고 General high school	실 업 고 Vocational high school	초 대 전 문 Junior college	대 학 이 상 College or higher	국 민 Primary school	중 학 Middle school	인 문 고 General high school	실 업 고 Vocational high school	초 대 전 문 Junior college	대 학 이 상 College or higher					
2 811	2 597	424	448	3 306	1 795	762	264	204	60	221	19 236		Jungweon Gun	
-	-	-	-	8	8	-	-	-	-	-	1 999	-	6~ 9	
-	-	-	-	94	49	44	-	1	-	-	85	-	10~14	
390	383	1	-	322	81	140	58	38	2	3	105	-	15~19	
1 078	1 156	210	70	624	77	187	98	83	44	135	121	-	20~24	
480	385	101	106	269	78	100	33	33	4	21	153	-	25~29	
238	212	43	53	175	71	60	18	9	5	12	183	-	30~34	
212	127	27	62	316	195	60	27	18	3	13	492	-	35~39	
184	160	12	54	453	323	80	19	12	1	18	959	-	40~44	
122	94	13	59	442	355	62	8	7	-	10	1 635	-	45~49	
48	30	2	17	256	229	17	3	1	1	5	2 088	-	50~54	
27	24	8	14	148	141	5	-	2	-	-	2 773	-	55~59	
32	26	7	13	199	188	7	-	-	-	4	8 643	-	60 and over	
1 979	2 196	355	395	2 124	884	563	220	183	58	216	7 286	-	Male	
-	-	-	-	8	8	-	-	-	-	-	994	-	6~ 9	
-	-	-	-	53	25	28	-	-	-	-	45	-	10~14	
238	269	1	-	235	55	99	45	31	2	3	62	-	15~19	
773	948	187	53	533	49	140	89	77	43	135	66	-	20~24	
309	329	67	90	195	51	69	23	29	4	19	82	-	25~29	
153	200	35	48	98	28	36	11	9	4	10	65	-	30~34	
160	125	25	59	178	79	46	22	16	3	12	152	-	35~39	
164	156	12	50	249	135	65	19	11	1	18	257	-	40~44	
102	91	13	52	229	150	54	8	7	-	10	399	-	45~49	
35	29	2	16	129	104	15	3	1	1	5	581	-	50~54	
19	23	7	14	89	82	5	-	2	-	-	963	-	55~59	
26	26	6	13	128	118	6	-	-	-	4	3 620	-	60 and over	
832	401	69	53	1 182	911	199	44	21	2	5	11 950	-	Female	
-	-	-	-	-	-	-	-	-	-	-	1 005	-	6~ 9	
-	-	-	-	41	24	16	-	1	-	-	40	-	10~14	
152	114	-	-	87	26	41	13	7	-	-	43	-	15~19	
305	208	23	17	91	28	47	9	6	1	-	55	-	20~24	
171	56	34	16	74	27	31	10	4	-	2	71	-	25~29	
85	12	8	5	77	43	24	7	-	1	2	118	-	30~34	
52	2	2	3	138	116	14	5	2	-	1	340	-	35~39	
20	4	-	4	204	188	15	-	1	-	-	702	-	40~44	
20	3	-	7	213	205	8	-	-	-	-	1 236	-	45~49	
13	1	-	1	127	125	2	-	-	-	-	1 507	-	50~54	
8	1	1	-	59	59	-	-	-	-	-	1 810	-	55~59	
6	-	1	-	71	70	1	-	-	-	-	5 023	-	60 and over	
2 299	1 531	327	346	2 120	1 139	533	167	121	37	123	14 622	-	Jungweon Gun	
-	-	-	-	3	3	-	-	-	-	-	1 319	-	6~ 9	
-	-	-	-	52	36	16	-	-	-	-	56	-	10~14	
347	224	5	-	241	44	119	39	32	2	5	55	-	15~19	
903	621	160	61	381	49	127	54	51	28	72	101	-	20~24	
349	270	75	94	140	44	57	16	11	2	10	113	-	25~29	
204	141	24	40	116	47	34	17	7	3	8	162	-	30~34	
152	85	17	49	216	130	65	9	7	-	5	425	-	35~39	
162	93	14	45	303	222	56	10	5	1	9	859	-	40~44	
112	56	19	32	292	216	41	18	7	-	10	1 360	-	45~49	
35	16	4	10	159	140	12	3	-	-	4	1 727	-	50~54	
16	12	6	9	111	106	3	1	-	1	-	2 156	-	55~59	
19	13	3	6	106	102	3	-	1	-	-	6 289	-	60 and over	
1 573	1 389	268	288	1 370	526	426	148	116	36	118	5 554	-	Male	
-	-	-	-	2	2	-	-	-	-	-	657	-	6~ 9	
-	-	-	-	34	22	12	-	-	-	-	24	-	10~14	
191	200	5	-	185	25	88	34	31	2	5	37	-	15~19	
625	562	127	37	331	34	101	48	48	28	72	52	-	20~24	
205	230	56	74	100	18	46	13	11	2	10	46	-	25~29	
138	128	21	36	68	16	25	14	7	2	4	51	-	30~34	
120	82	15	42	118	46	52	9	6	-	5	138	-	35~39	
138	92	14	44	171	98	49	9	5	1	9	234	-	40~44	
96	55	18	30	155	81	39	18	7	-	10	342	-	45~49	
29	15	3	10	67	53	8	3	-	-	3	486	-	50~54	
15	12	6	9	67	63	3	-	-	1	-	810	-	55~59	
16	13	3	6	72	68	3	-	1	-	-	2 677	-	60 and over	
726	142	59	56	750	613	107	19	5	1	5	9 068	-	Female	
-	-	-	-	1	1	-	-	-	-	-	662	-	6~ 9	
-	-	-	-	18	14	4	-	-	-	-	32	-	10~14	
156	24	-	-	56	19	31	5	1	-	-	18	-	15~19	
278	59	33	24	50	15	26	6	3	-	-	49	-	20~24	
144	40	19	20	40	26	11	3	-	-	-	67	-	25~29	
66	13	3	4	48	31	9	3	-	1	4	111	-	30~34	
32	3	2	7	98	84	13	-	1	-	-	287	-	35~39	
24	1	-	1	132	124	7	1	-	-	-	625	-	40~44	
16	1	1	2	137	135	2	-	-	-	-	1 018	-	45~49	
6	1	1	-	92	87	4	-	-	-	1	1 241	-	50~54	
1	-	-	-	44	43	-	1	-	-	-	1 346	-	55~59	
3	-	-	-	34	34	-	-	-	-	-	3 612	-	60 and over	

### 제 4 표 연령 및 교육

Table 4. Population 6 Years of Age and Over by Age,

연령	계 Total	계 학 School attendance							출업		
		국 Primary school	민 Middle school	학 인 문 고 General high school	실 업 고 Vocational high school	초 대 전 문 Junior college	대 학 이 상 College or higher	국 Primary school	민 Middle school	학	
단 양 군.....	63 296	19 779	12 859	5 219	1 013	608	25	55	29 136	17 484	5 716
6~9.....	8 258	6 847	6 847	-	-	-	-	-	-	-	-
10~14.....	10 612	10 019	5 995	3 991	20	13	-	-	452	425	27
15~19.....	6 060	2 850	17	1 227	988	591	12	15	2 893	1 478	917
20~24.....	6 354	56	-	1	5	4	11	35	5 803	2 260	1 477
25~29.....	4 839	3	-	-	-	-	2	3	4 522	2 266	1 048
30~34.....	3 686	-	-	-	-	-	-	-	3 323	1 838	732
35~39.....	4 034	1	-	-	-	-	-	1	3 285	2 233	532
40~44.....	4 461	1	-	-	-	-	-	1	3 294	2 394	475
45~49.....	3 793	-	-	-	-	-	-	-	2 373	1 847	260
50~54.....	3 054	-	-	-	-	-	-	-	1 454	1 218	126
55~59.....	2 668	-	-	-	-	-	-	-	941	821	67
60이상.....	5 477	-	-	-	-	-	-	-	796	704	55
남 자...	32 472	10 495	6 558	2 818	483	561	22	53	16 024	8 265	3 308
6~9.....	4 258	3 541	3 541	-	-	-	-	-	-	-	-
10~14.....	5 415	5 182	3 008	2 146	15	13	-	-	159	142	17
15~19.....	3 374	1 715	9	672	464	546	9	15	1 440	618	493
20~24.....	3 681	50	-	-	4	2	11	33	3 265	991	816
25~29.....	2 437	5	-	-	-	-	2	3	2 259	912	512
30~34.....	1 872	-	-	-	-	-	-	-	1 722	745	391
35~39.....	2 040	1	-	-	-	-	-	1	1 752	984	340
40~44.....	2 269	1	-	-	-	-	-	1	1 863	1 128	338
45~49.....	1 829	-	-	-	-	-	-	-	1 380	950	189
50~54.....	1 387	-	-	-	-	-	-	-	925	723	104
55~59.....	1 316	-	-	-	-	-	-	-	670	563	60
60이상.....	2 594	-	-	-	-	-	-	-	589	509	48
여 자...	30 824	9 284	6 301	2 401	530	47	3	2	13 112	9 219	2 408
6~9.....	4 000	3 306	3 306	-	-	-	-	-	-	-	-
10~14.....	5 197	4 837	2 987	1 845	5	5	-	-	293	283	10
15~19.....	2 686	1 135	8	555	524	45	3	-	1 453	860	424
20~24.....	2 673	6	-	1	1	2	-	2	2 538	1 269	661
25~29.....	2 402	-	-	-	-	-	-	-	2 263	1 354	536
30~34.....	1 814	-	-	-	-	-	-	-	1 601	1 093	341
35~39.....	1 994	-	-	-	-	-	-	-	1 533	1 249	192
40~44.....	2 192	-	-	-	-	-	-	-	1 431	1 266	137
45~49.....	1 964	-	-	-	-	-	-	-	993	897	71
50~54.....	1 667	-	-	-	-	-	-	-	529	495	22
55~59.....	1 352	-	-	-	-	-	-	-	271	258	7
60이상.....	2 883	-	-	-	-	-	-	-	207	195	7

정도별 인구 (6세이상) (계속)

School Attendance and Educational Attainment (continued)

Graduated				중 회 Not Completed								불 취 학 Never attending	미 상 Unknown	Age
인 문 고 General high school	신 업 고 Vocational high school	초 대 신 문 Junior college	대 학 이 상 College or higher	국 민 Primary school	중 학 Middle school	인 문 고 General high school	신 업 고 Vocational high school	초 대 신 문 Junior college	대 학 이 상 College or higher					
2 829	2 091	444	572	2 183	1 062	566	202	147	37	169	12 197	1	Danyang Gun	
-	-	-	-	3	3	-	-	-	-	-	1 408	-	6~ 9	
-	-	-	-	73	40	33	-	-	-	-	68	-	10~ 14	
299	198	1	-	254	62	126	39	27	-	-	63	-	15~ 19	
1 003	775	202	86	389	70	123	48	55	25	68	106	-	20~ 24	
506	407	147	148	197	65	58	31	21	5	17	115	-	25~ 29	
356	267	38	92	161	52	55	21	14	3	16	202	-	30~ 34	
252	170	21	77	251	132	59	26	7	2	25	497	-	35~ 39	
205	138	13	69	305	195	49	20	15	1	25	861	-	40~ 44	
120	89	8	49	240	169	36	11	6	1	17	1 180	-	45~ 49	
46	28	7	29	132	111	15	4	1	-	1	1 468	-	50~ 54	
27	11	3	12	82	74	6	1	1	-	-	1 645	-	55~ 59	
15	8	4	10	96	89	6	1	-	-	-	4 584	1	60 and over	
1 776	1 908	306	461	1 437	498	442	163	138	37	159	4 516	-	Male	
-	-	-	-	3	3	-	-	-	-	-	714	-	6~ 9	
-	-	-	-	42	21	21	-	-	-	-	32	-	10~ 14	
160	169	-	-	191	40	97	31	23	-	-	28	-	15~ 19	
576	710	128	44	318	40	95	38	94	25	66	48	-	20~ 24	
267	352	98	118	127	30	38	22	18	5	14	46	-	25~ 29	
231	249	32	74	98	13	38	17	14	3	13	52	-	30~ 34	
185	162	16	65	154	47	52	23	6	2	24	133	-	35~ 39	
183	135	13	66	177	76	43	18	15	1	24	228	-	40~ 44	
102	85	7	47	144	77	33	10	6	1	17	305	-	45~ 49	
37	28	6	27	74	55	13	4	1	-	1	388	-	50~ 54	
22	11	3	11	47	40	6	-	1	-	-	599	-	55~ 59	
13	7	3	9	62	56	6	-	-	-	-	1 943	-	60 and over	
1 053	1 83	138	111	746	564	124	39	9	-	10	7 681	1	Female	
-	-	-	-	-	-	-	-	-	-	-	694	-	6~ 9	
-	-	-	-	31	19	12	-	-	-	-	36	-	10~ 14	
139	29	1	-	63	22	29	8	4	-	-	35	-	15~ 19	
427	65	74	42	71	30	28	10	1	-	2	58	-	20~ 24	
239	55	49	30	70	35	20	9	3	-	3	69	-	25~ 29	
125	18	6	18	63	39	17	4	-	-	3	150	-	30~ 34	
67	8	5	12	97	85	7	3	1	-	1	364	-	35~ 39	
22	3	-	3	128	119	6	2	-	-	1	633	-	40~ 44	
18	4	1	2	96	92	3	1	-	-	-	875	-	45~ 49	
9	-	1	2	58	56	2	-	-	-	-	1 080	-	50~ 54	
5	-	-	1	35	34	-	1	-	-	-	1 046	-	55~ 59	
2	1	1	1	34	33	-	1	-	-	-	2 641	1	60 and over	

# 가구에 관한 통계표

Tables on household

# 제 1 표 점유형태 및 거처의 종류별 가구 (일반가구)

Table 1. Ordinary Households by Type of Occupation and Living Quarters

점유형태 Type of occupation	계 Total	거처의 종류 Type of living quarters								
		주택 Housing units				Living quarters other than housing units				
		단독주택 Detached dwelling	아파트 Apartment	연립주택 Town house	비거주용건물의 내외주막 Dwelling units in the building not intended for human habitation	주택이외의 거처	숙박업소 Hotel	기숙사 및 특수사회시설 Dormitories and institutions	기타 Others	
<b>충청북도 ChungcheongbukDo</b>	290 941	290 227	276 816	4 771	1 502	7 140	714	320	89	305
자전세 Owned Tenement	212 155	212 037	206 665	2 442	600	2 330	118	25	1	92
원세 Monthly rent	37 132	37 016	33 859	1 097	213	1 847	116	53	3	60
원기타 Others	34 120	33 802	30 561	658	357	2 226	318	229	10	79
원기타 Others	7 534	7 372	5 729	574	332	737	162	13	75	74
<b>시 부 Total for Sis</b>	92 663	92 195	82 349	4 334	777	4 735	468	258	19	191
자전세 Owned Tenement	44 242	44 187	40 099	2 270	417	1 401	55	5	-	50
원세 Monthly rent	27 182	27 079	24 465	1 062	184	1 368	103	46	1	56
원기타 Others	19 408	19 145	16 683	650	90	1 722	263	199	2	62
원기타 Others	1 831	1 784	1 102	352	86	244	47	8	16	23
<b>읍 부 Total for Eubs</b>	39 015	38 916	37 684	248	103	881	99	36	23	40
자전세 Owned Tenement	26 394	26 364	25 745	169	78	372	30	9	-	21
원세 Monthly rent	5 506	5 500	5 219	35	5	241	6	2	1	3
원기타 Others	6 316	6 283	6 085	2	6	190	33	21	5	7
원기타 Others	799	769	635	42	14	78	30	4	17	9
<b>면 부 Total for Myeons</b>	159 263	159 116	156 781	189	622	1 524	147	26	47	74
자전세 Owned Tenement	141 519	141 486	140 821	3	105	557	33	11	1	21
원세 Monthly rent	4 444	4 437	4 175	-	24	238	7	5	1	1
원기타 Others	8 396	8 374	7 793	6	261	314	22	9	3	10
원기타 Others	4 904	4 819	3 992	180	232	415	85	1	42	42
<b>청주시 Cheongju Si</b>	52 233	51 888	45 471	3 155	381	2 881	367	167	15	185
자전세 Owned Tenement	23 892	23 842	21 085	1 721	211	825	50	3	-	47
원세 Monthly rent	17 140	17 055	15 245	773	109	928	85	30	-	55
원기타 Others	10 173	9 981	8 555	407	58	961	192	128	2	62
원기타 Others	1 050	1 010	586	254	3	167	40	6	13	21
<b>충주시 Chungju Si</b>	23 443	23 386	20 684	1 179	163	1 360	57	52	1	4
자전세 Owned Tenement	11 850	11 849	10 812	549	80	408	1	-	-	1
원세 Monthly rent	5 620	5 614	4 942	289	58	325	6	4	1	1
원기타 Others	5 481	5 435	4 595	243	9	588	46	46	-	-
원기타 Others	492	488	335	98	16	39	4	2	-	2
<b>제천시 Jecheon Si</b>	16 965	16 921	16 194	-	233	494	44	39	3	2
자전세 Owned Tenement	8 500	8 496	8 202	-	126	168	4	2	-	2
원세 Monthly rent	4 422	4 410	4 278	-	17	115	12	12	-	-
원기타 Others	3 754	3 729	3 533	-	23	173	25	25	-	-
원기타 Others	289	286	181	-	67	38	3	-	3	-
<b>청원군 Cheongweon Gun</b>	34 549	34 535	33 948	188	22	377	14	5	4	5
자전세 Owned Tenement	30 117	30 112	29 958	2	3	149	5	2	-	3
원세 Monthly rent	1 321	1 319	1 244	-	1	74	2	1	1	-
원기타 Others	2 070	2 068	1 975	6	11	76	2	1	1	-
원기타 Others	1 041	1 036	771	180	7	78	5	1	2	2
<b>보은군 Boeun Gun</b>	16 542	16 521	16 057	-	-	464	21	2	3	16
자전세 Owned Tenement	13 950	13 839	13 626	-	-	213	11	-	-	11
원세 Monthly rent	1 045	1 045	931	-	-	114	-	-	-	-
원기타 Others	1 172	1 169	1 072	-	-	97	3	2	1	-
원기타 Others	475	468	428	-	-	40	7	-	2	5



제 1 표 점유형태 및 거처의 종류별 가구 (일반가구) (계속)

Table 1. Ordinary Households by Type of Occupation and Living Quarters (continued)

점유형태 Type of occupation	계 Total	거처의 종류 Type of living quarters								
		주 백 Housing units				Living quarters other than housing units				
		단독주택 Detached dwelling	아파트 Apartment	연립주택 Town house	비주거용건물 내의주택 Dwelling units in the building not intended for human habitation	주택이외의 거처	숙박업소 Hotel	기숙사 및 특수사회시설 Dormitories and institutions	기 타 Others	
옥천군 Ogcheon Gun	18 585	18 579	18 323	167	3	86	6	1	1	4
자전세 Owned Tenement	15 424	15 421	15 294	145	-	22	3	1	-	2
월세 Monthly rent	1 490	1 490	1 478	1	3	8	-	-	-	-
월기타 Others	294	291	247	-	-	44	3	-	1	2
영동군 Yeongdong Gun	20 212	20 193	19 663	-	36	494	19	8	4	7
자전세 Owned Tenement	16 319	16 317	16 111	-	32	174	2	-	1	1
월세 Monthly rent	1 501	1 500	1 370	-	-	130	1	1	-	-
월기타 Others	1 783	1 776	1 636	-	3	137	7	7	-	-
월기타 Others	609	600	546	-	1	53	9	-	3	6
진천군 Jincheon Gun	13 380	13 363	13 255	-	-	108	17	-	6	11
자전세 Owned Tenement	11 639	11 633	11 599	-	-	34	6	-	-	6
월세 Monthly rent	839	833	815	-	-	18	6	-	5	1
월기타 Others	259	255	220	-	-	35	4	-	1	3
괴산군 Goesan Gun	23 854	23 826	23 511	82	77	156	28	11	8	9
자전세 Owned Tenement	20 179	20 176	20 046	25	49	54	5	2	-	3
월세 Monthly rent	1 312	1 310	1 258	14	5	33	2	-	-	2
월기타 Others	1 720	1 711	1 683	1	3	24	9	9	-	-
월기타 Others	643	631	524	42	20	45	12	-	8	4
음성군 Eumseong Gun	19 581	19 564	19 323	-	11	230	17	1	-	16
자전세 Owned Tenement	16 689	16 683	16 572	-	11	100	6	1	-	5
월세 Monthly rent	1 148	1 147	1 106	-	-	41	1	-	-	1
월기타 Others	1 328	1 322	1 271	-	-	51	6	-	-	6
월기타 Others	416	412	374	-	-	38	4	-	-	4
중원군 Jungweon Gun	20 846	20 814	20 612	-	26	176	32	2	1	29
자전세 Owned Tenement	18 745	18 739	18 668	-	3	68	6	-	-	6
월세 Monthly rent	455	453	430	-	2	21	2	2	-	-
월기타 Others	901	893	860	-	3	30	8	-	-	8
월기타 Others	745	729	654	-	18	57	16	-	1	15
제원군 Jeweon Gun	15 551	15 528	15 406	-	23	99	23	1	15	7
자전세 Owned Tenement	13 721	13 719	13 703	-	-	16	2	-	-	2
월세 Monthly rent	396	396	385	-	-	11	-	-	-	-
월기타 Others	919	918	903	-	6	9	1	1	-	-
월기타 Others	515	495	415	-	17	63	20	-	15	5
단양군 Danyang Gun	15 178	15 109	14 367	-	527	215	69	31	28	10
자전세 Owned Tenement	11 230	11 213	11 029	-	85	99	17	14	-	3
월세 Monthly rent	752	748	705	-	21	22	4	3	1	-
월기타 Others	2 490	2 477	2 185	-	238	54	13	10	1	2
월기타 Others	706	671	448	-	183	40	35	4	26	5

## 제 2 표 거처의 종류, 가구원수 및 사용방수별 가구 (일반가구)

Table 2. Ordinary Households by Type of Living Quarters, Number of Household Members and Rooms Used

가 구 원 수 Number of household members	계 Total	사 용 방 수 Number of rooms Used							
		1	2	3	4	5	6	7	8 이 상 And over
충청북도 Chungcheongbug Do	290 941	57 402	92 402	97 100	31 979	8 407	2 375	544	732
1 인 Person	11 556	5 903	3 541	1 634	348	93	19	4	14
2	29 354	11 366	9 089	6 627	1 678	385	120	30	59
3	38 626	11 996	12 296	10 478	2 830	713	189	46	78
4	53 001	13 329	18 253	15 514	4 412	1 060	294	50	89
5	57 053	8 939	20 786	19 676	5 642	1 425	389	75	121
6	46 821	4 071	15 884	18 782	5 953	1 539	393	89	110
7 인 이상 Persons and over	54 530	1 798	12 553	24 389	11 116	3 192	971	250	261
주 택 Housing units	290 227	56 940	92 244	97 056	31 960	8 396	2 371	544	716
1 인 Person	11 436	5 799	3 530	1 632	347	93	19	4	12
2	29 196	11 235	9 071	6 622	1 677	382	120	30	59
3	38 513	11 912	12 281	10 471	2 827	712	188	46	76
4	52 887	13 260	18 224	15 506	4 408	1 058	293	50	88
5	56 947	8 893	20 745	19 667	5 638	1 423	389	75	117
6	46 767	4 052	15 861	18 776	5 950	1 538	393	89	108
7 인 이상 Persons and over	54 481	1 789	12 532	24 382	11 113	3 190	969	250	256
단 독 주 택 Detached dwelling	276 814	53 569	86 825	94 111	30 906	8 046	2 275	510	572
1 인 Person	10 766	5 408	3 351	1 560	327	89	17	4	10
2	27 777	10 687	8 522	6 389	1 619	368	115	28	49
3	36 411	11 278	11 440	10 035	2 706	670	180	43	59
4	49 564	12 444	16 803	14 723	4 183	1 003	288	50	70
5	54 145	8 309	19 523	19 039	5 395	1 340	378	68	93
6	45 105	3 774	15 151	18 391	5 761	1 479	381	84	84
7 인 이상 Persons and over	53 046	1 669	12 035	23 974	10 915	3 097	916	233	207
아 파 트 Apartment	4 771	192	2 414	1 464	580	109	8	4	-
1 인 Person	174	46	72	42	13	1	-	-	-
2	521	47	288	142	39	5	-	-	-
3	876	35	471	274	75	20	-	1	-
4	1 489	38	750	524	153	23	1	-	-
5	1 040	20	520	298	159	39	1	3	-
6	461	5	222	117	100	16	1	-	-
7 인 이상 Persons and over	210	1	91	67	41	5	5	-	-
연 립 주 택 Town house	1 502	288	695	356	80	68	2	3	10
1 인 Person	54	28	22	3	1	-	-	-	-
2	134	58	55	18	2	1	-	-	-
3	207	54	88	42	13	8	-	-	2
4	365	57	176	96	21	12	-	-	3
5	342	46	175	81	18	18	2	1	1
6	228	34	108	55	15	12	-	-	4
7 인 이상 Persons and over	172	11	71	61	10	17	-	2	-
비거주용 건물내의 주택 Dwelling units in the building not intended for human habitation	7 140	2 891	2 310	1 125	394	173	86	27	134
1 인 Person	442	317	85	27	6	3	2	-	2
2	764	443	206	73	17	8	5	2	10
3	1 019	545	282	120	33	14	8	2	15
4	1 469	721	495	163	51	20	4	-	15
5	1 420	518	527	249	66	26	8	3	23
6	973	239	380	213	74	31	11	5	20
7 인 이상 Persons and over	1 053	108	335	280	147	71	48	15	49
주 택 이외의 거처 Living quarters other than housing units	714	462	158	44	19	11	4	-	16
1 인 Person	120	104	11	2	1	-	-	-	2
2	158	131	18	5	1	3	-	-	-
3	113	84	15	7	3	1	1	-	2
4	114	69	29	8	4	2	1	-	1
5	106	46	41	9	4	2	-	-	4
6	54	19	23	6	3	1	-	-	2
7 인 이상 Persons and over	49	9	21	7	3	2	2	-	5

제 2 표 거처의 종류, 가구원수 및 사용방수별 가구 (일반가구) (계속)

Table 2. Ordinary Households by Type of Living Quarters, Number of Household Members and Rooms Used (continued)

가 구 원 수 Number of household members	계 Total	사 용 방 수 Number of rooms Used							
		1	2	3	4	5	6	7	8 이 상 And over
시 부 Total for Sis	92 663	32 053	30 215	20 157	6 432	2 013	582	150	261
1 인 Person	3 456	2 774	458	159	40	13	4	3	5
2	8 936	6 320	1 726	642	170	40	14	2	22
3	12 345	7 046	3 324	1 418	388	110	30	9	20
4	18 313	7 882	6 240	3 041	813	243	59	5	30
5	19 139	5 219	7 565	4 536	1 281	372	96	26	44
6	14 687	2 479	5 913	4 406	1 333	403	90	22	41
7 인이상 Persons and over	15 787	1 133	4 989	5 955	2 407	832	289	83	99
주 택 Housing units	92 195	32 520	30 114	20 140	6 423	2 011	582	150	255
1 인 Person	3 374	2 699	452	159	40	13	4	3	4
2	8 829	6 221	1 718	642	170	40	14	2	22
3	12 260	6 985	3 312	1 416	387	110	30	9	19
4	18 238	7 833	6 223	3 038	810	241	59	5	29
5	19 069	5 189	7 535	4 529	1 279	372	96	26	43
6	14 655	2 466	5 897	4 406	1 332	403	90	22	41
7 인이상 Persons and over	15 762	1 127	4 977	5 952	2 405	832	289	83	97
단 독 주 택 Detached dwelling	82 349	30 191	26 096	17 974	5 524	1 729	519	128	188
1 인 Person	2 891	2 420	319	110	25	10	2	3	2
2	7 778	5 832	1 290	474	121	30	10	2	19
3	10 727	6 543	2 674	1 111	276	76	27	6	12
4	15 768	7 264	5 156	2 455	618	194	55	5	21
5	17 011	4 815	6 651	4 046	1 059	301	89	22	28
6	13 445	2 271	5 394	4 123	1 168	355	84	19	31
7 인이상 Persons and over	14 729	1 046	4 612	5 695	2 255	763	252	71	75
아 파 트 Apartment	4 334	187	2 256	1 191	580	109	8	3	-
1 인 Person	167	46	70	37	13	1	-	-	-
2	487	46	277	120	39	5	-	-	-
3	774	33	436	209	75	20	-	1	-
4	1 328	38	700	413	153	23	1	-	-
5	990	19	485	245	159	39	1	2	-
6	429	4	204	104	100	16	1	-	-
7 인이상 Persons and over	199	1	84	63	41	5	5	-	-
연 립 주 택 Town house	777	154	250	245	64	63	1	-	-
1 인 Person	29	18	11	-	-	-	-	-	-
2	70	42	18	7	2	1	-	-	-
3	91	24	22	25	12	8	-	-	-
4	172	27	52	67	14	12	-	-	-
5	181	20	63	65	16	16	1	-	-
6	130	17	48	42	11	12	-	-	-
7 인이상 Persons and over	104	6	36	39	9	14	-	-	-
비거주용건물내의주택 Dwelling units in the building not intended for human habitation	4 735	1 988	1 512	730	255	110	54	19	67
1 인 Person	287	215	52	12	2	2	2	-	2
2	494	301	133	41	8	4	4	-	3
3	676	385	180	71	22	6	3	2	7
4	970	504	315	103	25	12	3	-	8
5	927	335	336	173	45	16	5	2	15
6	661	174	251	139	53	20	5	3	10
7 인이상 Persons and over	730	74	245	195	100	50	32	12	22
주택이외의거처 Living quarters other than housing units	448	333	101	17	9	2	-	-	6
1 인 Person	82	75	6	-	-	-	-	-	1
2	107	99	8	-	-	-	-	-	-
3	77	61	12	2	1	-	-	-	1
4	75	49	17	3	3	2	-	-	1
5	70	30	30	7	2	-	-	-	1
6	32	13	16	2	1	-	-	-	-
7 인이상 Persons and over	25	6	12	3	2	-	-	-	2

제 2 표 거처의 종류, 가구원수 및 사용방수별 가구 (일반가구) (계속)

Table 2. Ordinary Households by Type of Living Quarters, Number of Household Members and Rooms Used (continued)

가 구 원 수 Number of household members	계 Total	사 용 방 수 Number of rooms Used							
		1	2	3	4	5	6	7	8 이 상 And over
<b>음 부 Total for Eubs</b>	<b>39 015</b>	<b>9 771</b>	<b>12 641</b>	<b>11 432</b>	<b>3 572</b>	<b>1 001</b>	<b>353</b>	<b>100</b>	<b>145</b>
1 인 Person	1 553	931	401	167	41	9	2	-	2
2	3 995	1 965	1 129	658	162	53	13	5	10
3	5 397	2 097	1 739	1 174	274	69	21	8	15
4	7 290	2 255	2 606	1 768	494	111	36	8	12
5	7 669	1 566	2 920	2 282	642	162	60	12	26
6	5 995	657	2 130	2 285	626	195	62	16	24
7 인이상 Persons and over	7 116	309	1 716	3 098	1 334	402	159	51	56
<b>주 택 Housing units</b>	<b>38 916</b>	<b>9 715</b>	<b>12 620</b>	<b>11 423</b>	<b>3 568</b>	<b>997</b>	<b>351</b>	<b>100</b>	<b>142</b>
1 인 Person	1 538	919	400	165	41	9	2	-	2
2	3 974	1 950	1 125	656	162	53	13	5	10
3	5 380	2 088	1 738	1 172	272	68	20	8	14
4	7 276	2 247	2 601	1 767	494	111	36	8	12
5	7 653	1 557	2 915	2 282	640	161	60	12	26
6	5 988	656	2 128	2 284	625	194	62	16	23
7 인이상 Persons and over	7 107	298	1 713	3 097	1 334	401	158	51	55
<b>단 독 주 택 Detached dwelling</b>	<b>37 684</b>	<b>9 388</b>	<b>12 127</b>	<b>11 135</b>	<b>3 517</b>	<b>970</b>	<b>338</b>	<b>96</b>	<b>113</b>
1 인 Person	1 492	893	391	155	40	9	2	-	2
2	3 857	1 902	1 086	636	158	51	12	4	8
3	5 183	2 029	1 640	1 120	269	67	20	8	10
4	6 989	2 153	2 472	1 713	487	109	36	8	11
5	7 404	1 495	2 798	2 231	630	159	59	10	22
6	5 811	629	2 052	2 234	618	188	57	16	17
7 인이상 Persons and over	6 948	287	1 668	3 046	1 315	387	152	50	43
<b>아 파 트 Apartment</b>	<b>248</b>	<b>5</b>	<b>157</b>	<b>85</b>	<b>-</b>	<b>-</b>	<b>-</b>	<b>1</b>	<b>-</b>
1 인 Person	7	-	2	5	-	-	-	-	-
2	17	1	11	5	-	-	-	-	-
3	58	2	35	21	-	-	-	-	-
4	73	-	49	24	-	-	-	-	-
5	56	1	35	19	-	-	-	1	-
6	28	1	18	9	-	-	-	-	-
7 인이상 Persons and over	9	-	7	2	-	-	-	-	-
<b>연 립 주 택 Town house</b>	<b>103</b>	<b>13</b>	<b>44</b>	<b>42</b>	<b>2</b>	<b>2</b>	<b>-</b>	<b>-</b>	<b>-</b>
1 인 Person	4	-	2	2	-	-	-	-	-
2	11	2	4	5	-	-	-	-	-
3	16	4	5	7	-	-	-	-	-
4	23	4	9	10	-	-	-	-	-
5	20	3	10	4	2	1	-	-	-
6	15	-	10	5	-	-	-	-	-
7 인이상 Persons and over	14	-	4	9	-	1	-	-	-
<b>비거주용건물내의주택 Dwelling units in the building not intended for human habitation</b>	<b>881</b>	<b>309</b>	<b>292</b>	<b>161</b>	<b>49</b>	<b>25</b>	<b>13</b>	<b>3</b>	<b>29</b>
1 인 Person	35	26	5	3	1	-	-	-	-
2	89	45	24	10	4	2	1	1	2
3	123	53	38	24	3	1	-	-	4
4	191	90	71	20	7	2	-	-	1
5	173	58	72	28	8	1	1	1	4
6	134	26	48	36	7	6	5	-	6
7 인이상 Persons and over	136	11	34	40	19	13	6	1	12
<b>주택 이외의거처 Living quarters other than housing units</b>	<b>59</b>	<b>56</b>	<b>21</b>	<b>9</b>	<b>4</b>	<b>4</b>	<b>2</b>	<b>-</b>	<b>3</b>
1 인 Person	15	12	1	2	-	-	-	-	-
2	21	15	4	2	-	-	-	-	-
3	17	9	1	2	2	1	1	-	1
4	14	8	5	1	-	-	-	-	-
5	16	9	5	-	1	1	-	-	-
6	7	1	2	1	1	1	-	-	1
7 인이상 Persons and over	9	2	3	1	-	1	1	-	1

제 2 표 거처의 종류, 가구원수 및 사용방수별 가구 (일반가구) (계속)

Table 2. Ordinary Households by Type of Living Quarters, Number of Household Members and Rooms Used (continued)

가 구 원 수 Number of household members	계 Total	사 용 방 수 Number of rooms Used							
		1	2	3	4	5	6	7	8 이 상 And over
<b>면 부 Total for Myeons...</b>	<b>159 263</b>	<b>14 778</b>	<b>49 546</b>	<b>65 811</b>	<b>21 975</b>	<b>5 393</b>	<b>1 440</b>	<b>294</b>	<b>326</b>
1 인 Person .....	6 547	2 198	2 682	1 308	267	71	13	1	7
2 .....	16 423	3 081	6 234	5 327	1 346	292	93	23	27
3 .....	20 884	2 853	7 233	7 886	2 168	534	138	29	43
4 .....	27 398	3 192	9 407	10 705	3 105	706	199	37	47
5 .....	30 245	2 154	10 301	12 858	3 720	891	233	37	51
6 .....	26 139	935	7 841	12 091	3 994	941	241	51	45
7 인이상 Persons and over .....	31 627	365	5 848	15 336	7 375	1 958	523	116	106
<b>주 택 Housing units...</b>	<b>159 116</b>	<b>14 705</b>	<b>49 910</b>	<b>65 493</b>	<b>21 969</b>	<b>5 388</b>	<b>1 438</b>	<b>294</b>	<b>319</b>
1 인 Person .....	6 524	2 181	2 678	1 308	266	71	13	1	6
2 .....	16 393	3 064	6 228	5 324	1 345	289	93	23	27
3 .....	20 865	2 839	7 231	7 883	2 168	534	138	29	43
4 .....	27 373	3 180	9 400	10 701	3 104	706	198	37	47
5 .....	30 225	2 147	10 295	12 856	3 719	890	233	37	48
6 .....	26 124	930	7 836	12 088	3 993	941	241	51	44
7 인이상 Persons and over .....	31 612	364	5 842	15 333	7 374	1 957	522	116	104
<b>단 독 주 택 Detached dwelling...</b>	<b>156 781</b>	<b>13 990</b>	<b>48 602</b>	<b>65 002</b>	<b>21 865</b>	<b>5 347</b>	<b>1 418</b>	<b>286</b>	<b>271</b>
1 인 Person .....	6 383	2 095	2 641	1 295	262	70	13	1	6
2 .....	16 142	2 953	6 146	5 279	1 340	287	93	22	22
3 .....	20 501	2 706	7 106	7 804	2 159	527	133	29	37
4 .....	26 807	3 027	9 175	10 555	3 078	700	197	37	38
5 .....	29 730	1 999	10 074	12 762	3 706	880	230	36	43
6 .....	25 849	874	7 705	12 034	3 975	936	240	49	36
7 인이상 Persons and over .....	31 369	336	5 755	15 273	7 345	1 947	512	112	89
<b>아 파 트 Apartment .....</b>	<b>189</b>	<b>-</b>	<b>1</b>	<b>188</b>	<b>-</b>	<b>-</b>	<b>-</b>	<b>-</b>	<b>-</b>
1 인 Person .....	-	-	-	-	-	-	-	-	-
2 .....	17	-	-	17	-	-	-	-	-
3 .....	44	-	-	44	-	-	-	-	-
4 .....	88	-	1	87	-	-	-	-	-
5 .....	34	-	-	34	-	-	-	-	-
6 .....	4	-	-	4	-	-	-	-	-
7 인이상 Persons and over .....	2	-	-	2	-	-	-	-	-
<b>연 립 주 택 Town house .....</b>	<b>622</b>	<b>121</b>	<b>401</b>	<b>69</b>	<b>14</b>	<b>3</b>	<b>1</b>	<b>3</b>	<b>10</b>
1 인 Person .....	21	10	9	1	1	-	-	-	-
2 .....	53	14	33	6	-	-	-	-	-
3 .....	100	26	61	10	1	-	-	-	2
4 .....	170	26	115	19	7	-	-	-	3
5 .....	141	23	102	12	-	1	1	1	1
6 .....	83	17	50	8	4	-	-	-	4
7 인이상 Persons and over .....	54	5	31	13	1	2	-	2	-
<b>비거주용건물내의주택 Dwelling units in the building not intended for human habitation</b>	<b>1 524</b>	<b>594</b>	<b>506</b>	<b>234</b>	<b>90</b>	<b>38</b>	<b>19</b>	<b>5</b>	<b>38</b>
1 인 Person .....	120	76	28	12	3	1	-	-	-
2 .....	181	97	49	22	5	2	-	1	5
3 .....	220	107	64	25	8	7	5	-	4
4 .....	308	127	109	40	19	6	1	-	6
5 .....	320	125	119	48	13	9	2	-	4
6 .....	188	39	81	42	14	5	1	2	4
7 인이상 Persons and over .....	187	23	56	45	28	8	10	2	15
<b>주 택 이외의 거처 Living quarters other than housing units</b>	<b>147</b>	<b>73</b>	<b>34</b>	<b>18</b>	<b>6</b>	<b>5</b>	<b>2</b>	<b>-</b>	<b>7</b>
1 인 Person .....	23	17	4	-	1	-	-	-	1
2 .....	30	17	4	3	1	3	-	-	-
3 .....	19	14	2	3	-	-	-	-	-
4 .....	25	12	7	4	1	-	1	-	-
5 .....	20	7	6	2	1	1	-	-	3
6 .....	15	5	5	3	1	-	-	-	1
7 인이상 Persons and over .....	15	1	6	3	1	1	1	-	2

제 2 표 거처의 종류, 가구원수 및 사용방수별 가구 (일반가구) (계속)

Table 2. Ordinary Households by Type of Living Quarters, Number of Household Members and Rooms Used (continued)

가 구 원 수 Number of household members	계 Total	사 용 방 수 Number of rooms Used							
		1	2	3	4	5	6	7	8 이 상 And over
청 주 시 Cheongju Si	52 255	18 652	16 921	10 814	3 901	1 351	368	93	135
1 인 Person	2 094	1 727	263	73	19	8	-	2	2
2	5 531	4 012	1 065	308	100	22	8	2	14
3	7 225	4 141	2 031	734	212	72	17	5	13
4	10 355	4 281	3 748	1 651	474	151	32	3	15
5	10 534	2 727	4 145	2 512	789	256	68	17	20
6	7 875	1 186	3 194	2 391	839	262	62	12	17
7 인이상 Persons and over	8 644	578	2 563	3 145	1 468	580	201	52	54
주 택 Housing units	51 888	18 387	16 841	10 798	3 897	1 351	388	93	133
1 인 Person	2 029	1 669	257	73	19	8	-	2	1
2	5 445	3 933	1 059	308	100	22	8	2	14
3	7 162	4 092	2 020	732	211	72	17	5	13
4	10 303	4 242	3 738	1 648	474	151	32	3	15
5	10 476	2 703	4 117	2 506	789	256	68	17	20
6	7 853	1 175	3 098	2 389	838	262	62	12	17
7 인이상 Persons and over	8 620	573	2 553	3 142	1 466	580	201	52	53
단 폭 주 택 Detached dwelling	45 471	16 944	13 812	9 683	3 356	1 142	349	82	103
1 인 Person	1 498	1 460	162	53	14	7	-	2	-
2	4 725	3 661	720	236	71	16	7	2	12
3	6 152	3 820	1 501	602	153	46	17	4	9
4	8 473	3 886	2 873	1 373	377	119	30	3	12
5	9 157	2 491	3 472	2 251	653	201	64	13	12
6	7 096	1 085	2 749	2 223	725	230	57	12	15
7 인이상 Persons and over	7 970	541	2 335	2 945	1 363	523	174	46	43
아 파 트 Apartment	3 155	151	2 042	516	338	97	8	3	-
1 인 Person	123	38	64	15	5	1	-	-	-
2	356	36	249	44	22	5	-	-	-
3	559	29	402	73	35	19	-	1	-
4	928	32	630	172	73	20	1	-	-
5	703	14	434	116	100	36	1	2	-
6	324	2	184	54	70	13	1	-	-
7 인이상 Persons and over	162	-	79	42	33	3	5	-	-
연 립 주 택 Town house	381	88	90	123	40	40	-	-	-
1 인 Person	18	15	3	-	-	-	-	-	-
2	52	38	8	4	2	-	-	-	-
3	51	16	11	11	9	4	-	-	-
4	84	11	26	34	7	6	-	-	-
5	67	3	18	28	10	8	-	-	-
6	59	4	18	21	7	9	-	-	-
7 인이상 Persons and over	50	1	6	25	5	13	-	-	-
비거주용건물내의주택 Dwelling units in the building not intended for human habitation	2 881	1 204	697	476	163	72	31	8	30
1 인 Person	190	156	28	5	-	-	-	-	1
2	312	198	81	24	5	1	1	-	2
3	400	227	106	46	14	3	-	-	4
4	618	313	209	69	17	6	1	-	3
5	549	195	193	111	26	11	3	2	8
6	374	84	147	91	36	10	4	-	2
7 인이상 Persons and over	438	31	133	130	65	41	22	6	10
주 택 이외의 거처 Living quarters other than housing units	367	265	80	16	4	-	-	-	2
1 인 Person	65	58	6	-	-	-	-	-	1
2	86	79	7	-	-	-	-	-	-
3	63	49	11	2	1	-	-	-	-
4	52	39	10	3	-	-	-	-	-
5	58	24	28	6	-	-	-	-	-
6	22	11	8	2	1	-	-	-	-
7 인이상 Persons and over	21	5	10	3	2	-	-	-	1

## 제 2 표 거처의 종류, 가구원수 및 사용방수별 가구 (일반가구) (계속)

Table 2. Ordinary Households by Type of Living Quarters, Number of Household Members and Rooms Used (continued)

가 구 원 수 Number of household members	계 Total	사 용 방 수 Number of rooms Used							
		1	2	3	4	5	6	7	8 이 상 And over
충 주 시 Chungju Si	23 443	7 877	7 239	5 915	1 776	453	134	30	49
1 인 Person	945	742	109	66	20	4	3	-	1
2	2 235	1 504	422	240	51	11	4	-	3
3	3 144	1 677	778	501	146	26	11	3	2
4	4 686	1 912	1 436	986	260	65	18	2	7
5	4 857	1 220	1 835	1 318	370	82	19	5	8
6	3 586	573	1 393	1 169	332	93	16	3	7
7 인이상 Persons and over	3 990	249	1 236	1 635	597	172	63	17	21
주 택 Housing units	23 386	7 832	7 200	5 914	1 775	453	134	30	48
1 인 Person	929	726	109	66	20	4	3	-	1
2	2 221	1 490	422	240	51	11	4	-	3
3	3 137	1 670	778	501	146	26	11	3	2
4	4 676	1 908	1 431	986	260	65	18	2	6
5	4 850	1 216	1 834	1 317	369	82	19	5	8
6	3 584	573	1 391	1 169	332	93	16	3	7
7 인이상 Persons and over	3 989	249	1 235	1 635	597	172	63	17	21
단 독 주 택 Detached dwelling	20 684	7 224	6 497	4 956	1 443	391	115	24	34
1 인 Person	803	671	81	37	10	2	1	-	1
2	1 937	1 394	354	146	31	8	2	-	2
3	2 676	1 540	682	328	96	20	8	2	-
4	3 984	1 774	1 269	699	168	51	17	2	4
5	4 277	1 113	1 668	1 114	288	66	17	5	6
6	3 267	508	1 297	1 074	284	81	15	1	5
7 인이상 Persons and over	3 740	224	1 146	1 358	564	163	55	14	16
아 파 트 Apartment	1 179	36	214	675	242	12	-	-	-
1 인 Person	44	8	6	22	8	-	-	-	-
2	131	10	28	76	17	-	-	-	-
3	215	4	34	136	40	1	-	-	-
4	400	6	70	241	80	3	-	-	-
5	247	5	51	129	59	3	-	-	-
6	105	2	20	90	30	3	-	-	-
7 인이상 Persons and over	37	1	5	21	8	2	-	-	-
연 립 주 택 Town house	163	8	29	83	20	23	-	-	-
1 인 Person	-	-	-	-	-	-	-	-	-
2	7	2	2	2	-	1	-	-	-
3	24	-	3	14	3	4	-	-	-
4	41	2	9	18	6	6	-	-	-
5	55	3	12	27	5	8	-	-	-
6	25	1	2	16	3	3	-	-	-
7 인이상 Persons and over	11	-	1	6	3	1	-	-	-
비거주용건물내의주택 Dwelling units in the building not intended for human habitation	1 360	564	460	200	70	27	19	6	14
1 인 Person	82	67	22	7	2	2	2	-	-
2	146	84	38	16	3	2	2	-	1
3	222	126	59	23	7	1	3	1	2
4	251	126	83	28	6	5	1	-	2
5	271	95	103	47	17	5	2	-	2
6	187	62	72	29	13	4	1	2	2
7 인이상 Persons and over	201	24	83	50	22	6	8	3	5
주 택 이외의 거처 Living quarters other than housing units	57	45	9	1	1	-	-	-	1
1 인 Person	16	16	-	-	-	-	-	-	-
2	14	14	-	-	-	-	-	-	-
3	7	7	-	-	-	-	-	-	-
4	10	4	5	-	-	-	-	-	1
5	7	4	1	1	1	-	-	-	-
6	2	-	2	-	-	-	-	-	-
7 인이상 Persons and over	1	-	1	-	-	-	-	-	-

제 2 표 거처의 종류, 가구원수 및 사용방수별 가구 (일반가구) (계속)

Table 2. Ordinary Households by Type of Living Quarters, Number of Household Members and Rooms Used (continued)

가 구 원 수 Number of household members	계 Total	사 용 방 수 Number of rooms Used							
		1	2	3	4	5	6	7	8 이 상 And over
제 천 시 Jecheon Si	16 965	6 324	6 083	3 428	755	209	60	27	77
1 인 Person	417	305	86	20	1	1	1	1	2
2	1 170	804	239	94	19	7	2	-	5
3	1 976	1 228	515	183	30	12	2	1	5
4	3 272	1 689	1 054	404	79	27	9	-	8
5	3 748	1 272	1 585	706	122	34	9	4	16
6	3 226	720	1 414	846	162	48	12	7	17
7 인이상 Persons and over	3 156	306	1 190	1 175	342	80	25	14	24
주 택 Housing units	16 921	6 301	6 073	3 428	751	207	60	27	74
1 인 Person	416	304	96	20	1	1	1	1	2
2	1 163	798	238	94	19	7	2	-	5
3	1 569	1 223	514	183	30	12	2	1	4
4	3 259	1 683	1 054	404	76	25	9	-	8
5	3 743	1 270	1 584	706	121	34	9	4	15
6	3 218	718	1 408	846	162	48	12	7	17
7 인이상 Persons and over	3 153	305	1 189	1 175	342	80	25	14	23
단 독 주 택 Detached dwelling	16 194	6 023	5 787	3 335	725	196	55	22	51
1 인 Person	390	289	76	20	1	1	1	1	1
2	1 116	777	216	92	19	6	1	-	5
3	1 899	1 183	491	181	29	10	2	-	3
4	3 111	1 604	1 014	383	73	24	8	-	5
5	3 577	1 211	1 511	681	118	34	8	4	10
6	3 082	678	1 348	826	157	44	12	6	11
7 인이상 Persons and over	3 019	281	1 131	1 152	328	77	23	11	16
아 파 트 Apartment	-	-	-	-	-	-	-	-	-
1 인 Person	-	-	-	-	-	-	-	-	-
2	-	-	-	-	-	-	-	-	-
3	-	-	-	-	-	-	-	-	-
4	-	-	-	-	-	-	-	-	-
5	-	-	-	-	-	-	-	-	-
6	-	-	-	-	-	-	-	-	-
7 인이상 Persons and over	-	-	-	-	-	-	-	-	-
연 립 주 택 Town house	233	58	131	39	4	-	1	-	-
1 인 Person	11	3	8	-	-	-	-	-	-
2	11	2	8	1	-	-	-	-	-
3	16	8	8	-	-	-	-	-	-
4	47	14	17	15	1	-	-	-	-
5	59	14	33	10	1	-	1	-	-
6	46	12	28	5	1	-	-	-	-
7 인이상 Persons and over	43	5	29	8	1	-	-	-	-
비거주용건물내외주택 Dwelling units in the building not intended for human habitation	494	220	155	54	22	11	4	5	23
1 인 Person	15	12	2	-	-	-	-	-	1
2	36	19	14	1	-	1	1	-	-
3	54	32	15	2	1	2	-	1	1
4	101	65	23	6	2	1	1	-	3
5	107	45	40	15	2	-	-	-	5
6	90	28	32	15	4	4	-	1	6
7 인이상 Persons and over	91	19	29	15	13	3	2	3	7
주 택 이외의 거처 Living quarters other than housing units	44	23	12	-	4	2	-	-	3
1 인 Person	1	1	-	-	-	-	-	-	-
2	7	6	1	-	-	-	-	-	-
3	7	5	1	-	-	-	-	-	1
4	13	6	2	-	3	2	-	-	-
5	5	2	1	-	1	-	-	-	1
6	8	2	6	-	-	-	-	-	-
7 인이상 Persons and over	3	1	1	-	-	-	-	-	1



## 제 2 표 거처의 종류, 가구원수 및 사용방수별 가구 (일반가구) (계속)

Table 2. Ordinary Households by Type of Living Quarters, Number of Household Members and Rooms Used (continued)

가 구 원 수 Number of household members	계 Total	사 용 방 수 Number of rooms Used							
		1	2	3	4	5	6	7	8 이 상 And over
형 원 군 Cheongweon Gun...	34 549	3 162	9 053	15 218	5 343	1 295	353	56	69
1 인 Person .....	1 167	353	467	270	55	16	2	1	3
2 .....	3 361	652	1 144	1 178	294	66	18	5	4
3 .....	4 321	657	1 263	1 746	502	111	34	2	6
4 .....	5 823	722	1 728	2 472	696	138	43	7	17
5 .....	6 675	476	1 965	3 035	919	197	62	9	12
6 .....	5 876	222	1 484	2 876	983	234	64	7	6
7 인 이상 Persons and over .....	7 326	80	1 002	3 641	1 894	533	130	25	21
주 택 Housing units...	34 735	3 154	9 051	15 217	5 343	1 295	353	56	66
1 인 Person .....	1 166	352	467	270	55	16	2	1	3
2 .....	3 360	651	1 144	1 178	294	66	18	5	4
3 .....	4 320	656	1 263	1 746	502	111	34	2	6
4 .....	5 822	721	1 728	2 472	696	138	43	7	17
5 .....	6 671	475	1 964	3 035	919	197	62	9	10
6 .....	5 873	220	1 483	2 876	983	234	64	7	6
7 인 이상 Persons and over .....	7 323	79	1 002	3 640	1 894	533	130	25	20
단 독 주 택 Detached dwelling...	33 948	2 997	8 916	14 966	5 323	1 285	348	56	57
1 인 Person .....	1 144	335	463	269	55	16	2	1	3
2 .....	3 305	631	1 130	1 157	294	66	18	5	4
3 .....	4 223	626	1 250	1 696	500	111	32	2	6
4 .....	5 640	679	1 693	2 374	693	137	43	7	14
5 .....	6 566	446	1 938	2 992	918	193	62	9	8
6 .....	5 812	210	1 461	2 854	979	232	64	7	5
7 인 이상 Persons and over .....	7 258	70	981	3 624	1 884	530	127	25	17
아 파 트 Apartment .....	188	-	-	188	-	-	-	-	-
1 인 Person .....	-	-	-	-	-	-	-	-	-
2 .....	17	-	-	17	-	-	-	-	-
3 .....	44	-	-	44	-	-	-	-	-
4 .....	87	-	-	87	-	-	-	-	-
5 .....	34	-	-	34	-	-	-	-	-
6 .....	4	-	-	4	-	-	-	-	-
7 인 이상 Persons and over .....	2	-	-	2	-	-	-	-	-
연 립 주 택 Town house .....	22	6	9	7	-	-	-	-	-
1 인 Person .....	1	1	-	-	-	-	-	-	-
2 .....	2	-	2	-	-	-	-	-	-
3 .....	1	1	-	-	-	-	-	-	-
4 .....	10	3	1	6	-	-	-	-	-
5 .....	4	1	3	-	-	-	-	-	-
6 .....	4	-	3	1	-	-	-	-	-
7 인 이상 Persons and over .....	-	-	-	-	-	-	-	-	-
비거주용건물내의주택 Dwelling units in the building not intended for human habitation	377	151	126	56	20	10	5	-	9
1 인 Person .....	21	16	4	1	-	-	-	-	-
2 .....	36	20	12	4	-	-	-	-	-
3 .....	52	29	13	6	2	-	2	-	-
4 .....	85	39	34	5	3	1	-	-	3
5 .....	67	28	23	9	1	4	-	-	2
6 .....	33	10	19	17	4	2	-	-	1
7 인 이상 Persons and over .....	63	9	21	14	10	3	3	-	3
주 택 이외의 거처 Living quarters other than housing units	14	8	2	1	-	-	-	-	3
1 인 Person .....	1	1	-	-	-	-	-	-	-
2 .....	1	1	-	-	-	-	-	-	-
3 .....	1	1	-	-	-	-	-	-	-
4 .....	1	1	-	-	-	-	-	-	-
5 .....	4	1	1	-	-	-	-	-	2
6 .....	3	2	1	-	-	-	-	-	-
7 인 이상 Persons and over .....	3	1	-	1	-	-	-	-	1

제 2 표 거처의 종류, 가구원수 및 사용방수별 가구 (일반가구) (계속)

Table 2. Ordinary Households by Type of Living Quarters, Number of Household Members and Rooms Used (continued)

가 구 원 수 Number of household members	계 Total	사 용 방 수 Number of rooms Used							
		1	2	3	4	5	6	7	8 이 상 And over
보 은 군 Boeun Gun	16 542	1 853	4 269	6 827	2 599	669	218	67	40
1 인 Person	731	248	301	147	27	7	-	-	1
2 인 Person	1 705	374	545	590	150	35	8	2	1
3 인 Person	2 232	376	617	873	285	56	16	6	3
4 인 Person	2 918	403	861	1 117	397	100	29	8	3
5 인 Person	3 172	296	897	1 377	441	103	42	11	5
6 인 Person	2 595	111	615	1 243	457	117	38	9	5
7 인 이상 Persons and over	3 189	45	433	1 480	842	251	85	31	22
주 택 Housing units	16 521	1 834	4 267	6 827	2 599	669	218	67	40
1 인 Person	727	244	301	147	27	7	-	-	1
2 인 Person	1 698	368	544	590	150	35	8	2	1
3 인 Person	2 231	375	617	873	285	56	16	6	3
4 인 Person	2 914	400	860	1 117	397	100	29	8	3
5 인 Person	3 170	294	897	1 377	441	103	42	11	5
6 인 Person	2 593	109	615	1 243	457	117	38	9	5
7 인 이상 Persons and over	3 188	44	433	1 480	842	251	85	31	22
단 독 주 택 Detached dwelling	16 057	1 692	4 134	6 731	2 548	651	205	64	32
1 인 Person	708	230	299	144	27	7	-	-	1
2 인 Person	1 652	345	532	594	147	34	8	1	1
3 인 Person	2 170	352	600	862	280	52	15	6	3
4 인 Person	2 826	370	826	1 100	392	99	28	8	3
5 인 Person	3 078	259	863	1 367	433	101	41	11	3
6 인 Person	2 524	99	595	1 219	449	114	35	9	4
7 인 이상 Persons and over	3 099	37	419	1 455	820	244	78	29	17
아 파 트 Apartment	-	-	-	-	-	-	-	-	-
1 인 Person	-	-	-	-	-	-	-	-	-
2 인 Person	-	-	-	-	-	-	-	-	-
3 인 Person	-	-	-	-	-	-	-	-	-
4 인 Person	-	-	-	-	-	-	-	-	-
5 인 Person	-	-	-	-	-	-	-	-	-
6 인 Person	-	-	-	-	-	-	-	-	-
7 인 이상 Persons and over	-	-	-	-	-	-	-	-	-
연 립 주 택 Town house	-	-	-	-	-	-	-	-	-
1 인 Person	-	-	-	-	-	-	-	-	-
2 인 Person	-	-	-	-	-	-	-	-	-
3 인 Person	-	-	-	-	-	-	-	-	-
4 인 Person	-	-	-	-	-	-	-	-	-
5 인 Person	-	-	-	-	-	-	-	-	-
6 인 Person	-	-	-	-	-	-	-	-	-
7 인 이상 Persons and over	-	-	-	-	-	-	-	-	-
비거주용건물내의주택 Dwelling units in the building not intended for human habitation	464	142	133	96	51	18	13	3	8
1 인 Person	19	14	2	3	-	-	-	-	-
2 인 Person	46	23	12	6	3	1	-	1	-
3 인 Person	61	23	17	11	5	4	1	-	-
4 인 Person	88	30	34	17	5	1	1	-	-
5 인 Person	92	35	34	10	8	2	1	-	2
6 인 Person	69	10	20	24	8	3	3	-	1
7 인 이상 Persons and over	89	7	14	25	22	7	7	2	5
주택 이외의거처 Living quarters other than housing units	21	19	2	-	-	-	-	-	-
1 인 Person	4	4	-	-	-	-	-	-	-
2 인 Person	7	6	1	-	-	-	-	-	-
3 인 Person	1	1	-	-	-	-	-	-	-
4 인 Person	4	3	1	-	-	-	-	-	-
5 인 Person	2	2	-	-	-	-	-	-	-
6 인 Person	2	2	-	-	-	-	-	-	-
7 인 이상 Persons and over	1	1	-	-	-	-	-	-	-

제 2 표 거처의 종류, 가구원수 및 사용방수별 가구 (일반가구) (계속)

Table 2. Ordinary Households by Type of Living Quarters, Number of Household Members and Rooms Used (continued)

가 구 원 수 Number of household members	계 Total	사 용 방 수 Number of rooms Used							
		1	2	3	4	5	6	7	8 이 상 And over
<b>옥 천 군 Ogcheon Gun</b>	18 585	2 527	5 846	6 896	2 560	510	182	31	33
1 인 Person	826	306	365	112	34	7	2	-	-
2	1 989	449	838	520	145	18	17	-	2
3	2 492	528	850	802	245	40	16	4	7
4	3 271	623	1 082	1 095	384	63	17	2	5
5	3 408	386	1 127	1 334	432	89	28	7	5
6	2 989	167	917	1 323	457	93	26	1	5
7 인 이상 Persons and over	3 610	68	667	1 710	863	200	76	17	9
<b>주 택 Housing units</b>	18 579	2 525	5 845	6 895	2 560	510	182	31	31
1 인 Person	826	306	365	112	34	7	2	-	-
2	1 988	448	838	520	145	18	17	-	2
3	2 490	527	850	802	245	40	16	4	6
4	3 270	623	1 081	1 095	384	63	17	2	5
5	3 408	386	1 127	1 334	432	89	28	7	5
6	2 988	167	917	1 323	457	93	26	1	4
7 인 이상 Persons and over	3 609	68	667	1 709	863	200	76	17	9
<b>단 륙 주 택 Detached dwelling</b>	18 323	2 495	5 682	6 865	2 554	509	182	30	26
1 인 Person	816	301	361	111	34	7	2	-	-
2	1 967	444	824	517	143	18	17	-	2
3	2 433	519	814	798	244	39	16	4	4
4	3 193	617	1 024	1 081	384	63	17	2	5
5	3 360	385	1 097	1 321	429	89	28	6	5
6	2 959	163	902	1 315	456	93	26	1	3
7 인 이상 Persons and over	3 595	66	600	1 707	862	200	76	17	7
<b>아 파 트 Apartment</b>	167	-	128	38	-	-	-	1	-
1 인 Person	3	-	2	1	-	-	-	-	-
2	14	-	11	3	-	-	-	-	-
3	39	-	31	8	-	-	-	-	-
4	53	-	45	10	-	-	-	-	-
5	36	-	26	9	-	-	-	1	-
6	15	-	9	6	-	-	-	-	-
7 인 이상 Persons and over	5	-	4	1	-	-	-	-	-
<b>연 립 주 택 Town house</b>	3	1	-	2	-	-	-	-	-
1 인 Person	-	-	-	-	-	-	-	-	-
2	-	-	-	-	-	-	-	-	-
3	-	-	-	-	-	-	-	-	-
4	2	-	-	2	-	-	-	-	-
5	1	1	-	-	-	-	-	-	-
6	-	-	-	-	-	-	-	-	-
7 인 이상 Persons and over	-	-	-	-	-	-	-	-	-
<b>비거주용건물내의주택 Dwelling units in the building not intended for human habitation</b>	86	29	35	10	6	1	-	-	5
1 인 Person	7	5	2	-	-	-	-	-	-
2	7	4	3	-	-	-	-	-	-
3	18	8	9	1	1	1	-	-	2
4	20	6	12	2	-	-	-	-	-
5	11	-	4	4	3	-	-	-	-
6	14	4	6	2	1	-	-	-	1
7 인 이상 Persons and over	9	2	3	1	1	-	-	-	2
<b>주 택 이외의 거처 Living quarters other than housing units</b>	6	2	1	1	-	-	-	-	2
1 인 Person	-	-	-	-	-	-	-	-	-
2	1	1	-	-	-	-	-	-	-
3	2	1	-	-	-	-	-	-	1
4	1	-	1	-	-	-	-	-	-
5	-	-	-	-	-	-	-	-	-
6	1	-	-	-	-	-	-	-	1
7 인 이상 Persons and over	1	-	-	1	-	-	-	-	-



제 2 표 거처의 종류, 가구원수 및 사용방수별 가구 (일반가구) (계속)

Table 2. Ordinary Households by Type of Living Quarters, Number of Household Members and Rooms Used (continued)

가 구 원 수 Number of household members	계 Total	사 용 방 수 Number of rooms Used							
		1	2	3	4	5	6	7	8 이 상 And over
진 천 군 Jincheon Gun.....	13 380	1 958	4 708	4 856	1 401	340	81	14	22
1 인 Person .....	565	246	194	97	24	3	1	-	-
2 .....	1 438	392	909	402	106	20	4	2	3
3 .....	1 852	373	673	609	150	33	11	1	2
4 .....	2 467	431	948	840	198	41	6	1	2
5 .....	2 651	325	1 070	941	237	60	11	2	5
6 .....	2 153	134	755	913	253	69	21	6	2
7 인이상 Persons and over .....	2 254	57	559	1 054	433	114	27	2	8
주 택 Housing units..	13 363	1 944	4 706	4 855	1 401	340	81	14	22
1 인 Person .....	559	241	194	96	24	3	1	-	-
2 .....	1 435	390	909	402	106	20	4	2	3
3 .....	1 849	370	673	609	150	33	11	1	2
4 .....	2 467	431	948	840	198	41	6	1	2
5 .....	2 647	322	1 069	941	237	60	11	2	5
6 .....	2 153	134	755	913	253	69	21	6	2
7 인이상 Persons and over .....	2 253	56	559	1 054	433	114	27	2	8
단 륙 주 택 Detached dwelling..	13 255	1 893	4 675	4 838	1 395	338	81	14	21
1 인 Person .....	553	237	194	95	23	3	1	-	-
2 .....	1 421	381	907	399	104	20	4	2	2
3 .....	1 836	364	668	608	150	32	11	1	2
4 .....	2 438	417	941	836	195	40	6	1	2
5 .....	2 623	311	1 060	938	236	60	11	2	5
6 .....	2 140	128	750	911	253	69	21	6	2
7 인이상 Persons and over .....	2 244	55	555	1 051	432	114	27	2	8
아 파 트 Apartment.....	-	-	-	-	-	-	-	-	-
1 인 Person .....	-	-	-	-	-	-	-	-	-
2 .....	-	-	-	-	-	-	-	-	-
3 .....	-	-	-	-	-	-	-	-	-
4 .....	-	-	-	-	-	-	-	-	-
5 .....	-	-	-	-	-	-	-	-	-
6 .....	-	-	-	-	-	-	-	-	-
7 인이상 Persons and over .....	-	-	-	-	-	-	-	-	-
연 립 주 택 Town house...	-	-	-	-	-	-	-	-	-
1 인 Person .....	-	-	-	-	-	-	-	-	-
2 .....	-	-	-	-	-	-	-	-	-
3 .....	-	-	-	-	-	-	-	-	-
4 .....	-	-	-	-	-	-	-	-	-
5 .....	-	-	-	-	-	-	-	-	-
6 .....	-	-	-	-	-	-	-	-	-
7 인이상 Persons and over .....	-	-	-	-	-	-	-	-	-
비거주용건물내의주택 Dwelling units in the building not intended for human habitation	108	51	31	17	6	2	-	-	1
1 인 Person .....	6	4	-	1	1	-	-	-	-
2 .....	14	9	1	3	-	-	-	-	1
3 .....	13	6	5	1	1	-	-	-	-
4 .....	29	14	7	4	3	1	-	-	-
5 .....	24	11	9	3	1	-	-	-	-
6 .....	13	6	5	2	-	-	-	-	-
7 인이상 Persons and over .....	9	1	4	3	1	-	-	-	-
주 택 이외의 거처 Living quarters other than housing units	17	14	2	1	-	-	-	-	-
1 인 Person .....	6	5	-	1	-	-	-	-	-
2 .....	3	2	1	-	-	-	-	-	-
3 .....	3	3	-	-	-	-	-	-	-
4 .....	-	-	-	-	-	-	-	-	-
5 .....	4	3	1	-	-	-	-	-	-
6 .....	-	-	-	-	-	-	-	-	-
7 인이상 Persons and over .....	1	1	-	-	-	-	-	-	-

제 2 표 거처의 종류, 가구원수 및 사용방수별 가구 (일반가구) (계속)

Table 2. Ordinary Households by Type of Living Quarters, Number of Household Members and Rooms Used (continued)

가 구 원 수 Number of household members	계 Total	사 용 방 수 Number of rooms Used							
		1	2	3	4	5	6	7	8 이 상 And over
<b>괴 산 군 Goesan Gun</b>	23 854	3 184	7 538	9 598	2 640	619	157	53	65
1 인 Person	879	313	357	168	34	6	1	-	-
2	2 452	689	946	751	194	30	10	6	6
3	3 132	648	1 036	1 113	239	65	15	8	8
4	4 151	716	1 446	1 512	383	62	23	2	7
5	4 439	482	1 570	1 793	458	96	20	4	16
6	3 869	218	1 269	1 774	450	114	30	8	6
7 인 이상 Persons and over	4 892	118	1 014	2 487	922	246	58	25	22
<b>주 택 Housing units</b>	23 826	3 172	7 529	9 593	2 640	617	157	53	65
1 인 Person	876	312	356	167	34	6	1	-	-
2	2 485	684	945	750	194	30	10	6	6
3	3 129	649	1 036	1 113	239	65	15	8	8
4	4 145	714	1 442	1 512	383	62	23	2	7
5	4 437	482	1 569	1 793	458	95	20	4	16
6	3 866	217	1 269	1 772	450	114	30	8	6
7 인 이상 Persons and over	4 888	118	1 012	2 486	922	245	58	25	22
<b>단 독 주 택 Detached dwelling</b>	23 511	3 102	7 402	9 497	2 632	612	156	53	57
1 인 Person	855	306	350	160	32	6	1	-	-
2	2 456	674	937	761	194	30	9	6	5
3	3 080	632	1 020	1 094	239	65	15	8	7
4	4 077	698	1 419	1 486	382	62	23	2	5
5	4 366	465	1 535	1 777	456	93	20	4	16
6	3 819	213	1 239	1 761	450	113	30	8	5
7 인 이상 Persons and over	4 858	114	1 002	2 478	919	243	58	25	19
<b>아 파 트 Apartment</b>	82	5	30	67	-	-	-	-	-
1 인 Person	4	-	-	4	-	-	-	-	-
2	3	1	-	2	-	-	-	-	-
3	19	2	4	13	-	-	-	-	-
4	19	-	5	14	-	-	-	-	-
5	20	1	9	10	-	-	-	-	-
6	13	1	9	3	-	-	-	-	-
7 인 이상 Persons and over	4	-	3	1	-	-	-	-	-
<b>연 립 주 택 Town house</b>	77	-	37	36	2	2	-	-	-
1 인 Person	5	-	3	2	-	-	-	-	-
2	9	-	4	5	-	-	-	-	-
3	9	-	5	4	-	-	-	-	-
4	16	-	6	10	-	-	-	-	-
5	19	-	12	4	2	1	-	-	-
6	10	-	5	5	-	-	-	-	-
7 인 이상 Persons and over	9	-	2	6	-	1	-	-	-
<b>비거주용건물내의주택 Dwelling units in the building not intended for human habitation</b>	156	65	60	13	6	3	1	-	8
1 인 Person	12	6	3	1	2	-	-	-	-
2	17	9	4	2	-	-	1	-	1
3	21	11	7	2	-	-	-	-	1
4	33	16	12	2	1	-	-	-	2
5	32	16	13	2	-	1	-	-	-
6	24	3	16	3	-	1	-	-	1
7 인 이상 Persons and over	17	4	5	1	3	1	-	-	3
<b>주택 이외의거처 Living quarters other than housing units</b>	28	12	9	5	-	2	-	-	-
1 인 Person	3	1	1	1	-	-	-	-	-
2	7	5	1	1	-	-	-	-	-
3	3	3	-	-	-	-	-	-	-
4	6	2	4	-	-	-	-	-	-
5	2	-	1	-	-	1	-	-	-
6	3	1	-	2	-	-	-	-	-
7 인 이상 Persons and over	4	-	2	1	-	1	-	-	-



제 2 표 거처의 종류, 가구원수 및 사용방수별 가구 (일반가구) (계속)

Table 2. Ordinary Households by Type of Living Quarters, Number of Household Members and Rooms Used (continued)

가 구 원 수 Number of household members	계 Total	사 용 방 수 Number of rooms Used							
		1	2	3	4	5	6	7	8 이 상 And over
중 원 군 Jungweon Gun	20 846	2 075	6 593	8 594	2 677	679	167	26	35
1 인 Person	779	302	258	178	26	11	2	-	2
2 인 Person	2 000	478	685	619	170	36	6	1	5
3 인 Person	2 636	384	978	952	227	67	18	2	8
4 인 Person	3 610	452	1 252	1 395	370	103	30	4	4
5 인 Person	3 964	293	1 447	1 661	442	99	18	1	3
6 인 Person	3 521	123	1 154	1 645	451	116	23	5	4
7 인 이상 Persons and over	4 336	43	819	2 144	991	247	70	13	9
주 택 Housing units	20 814	2 059	6 586	8 590	2 676	677	167	26	35
1 인 Person	773	297	257	178	26	11	2	-	2
2 인 Person	1 593	473	685	618	170	35	6	1	5
3 인 Person	2 630	380	977	951	227	67	18	2	8
4 인 Person	3 607	451	1 251	1 395	369	103	30	4	4
5 인 Person	3 960	292	1 446	1 660	442	98	18	1	3
6 인 Person	3 518	123	1 152	1 644	451	116	23	5	4
7 인 이상 Persons and over	4 333	43	816	2 144	991	247	70	13	9
단 독 주 택 Detached dwelling	20 612	1 983	6 506	8 560	2 669	675	166	26	27
1 인 Person	748	284	248	175	26	11	2	-	2
2 인 Person	1 975	462	682	616	170	35	6	1	3
3 인 Person	2 604	366	971	948	227	67	17	2	6
4 인 Person	3 563	434	1 233	1 389	368	102	30	4	3
5 인 Person	3 918	282	1 427	1 650	440	98	18	1	2
6 인 Person	3 494	115	1 140	1 642	449	116	23	5	4
7 인 이상 Persons and over	4 310	40	805	2 140	989	246	70	13	7
아 파 트 Apartment	-	-	-	-	-	-	-	-	-
1 인 Person	-	-	-	-	-	-	-	-	-
2 인 Person	-	-	-	-	-	-	-	-	-
3 인 Person	-	-	-	-	-	-	-	-	-
4 인 Person	-	-	-	-	-	-	-	-	-
5 인 Person	-	-	-	-	-	-	-	-	-
6 인 Person	-	-	-	-	-	-	-	-	-
7 인 이상 Persons and over	-	-	-	-	-	-	-	-	-
연 립 주 택 Town house	26	4	19	3	-	-	-	-	-
1 인 Person	1	-	-	1	-	-	-	-	-
2 인 Person	-	-	-	-	-	-	-	-	-
3 인 Person	1	1	-	-	-	-	-	-	-
4 인 Person	12	2	10	-	-	-	-	-	-
5 인 Person	9	1	7	1	-	-	-	-	-
6 인 Person	3	-	2	1	-	-	-	-	-
7 인 이상 Persons and over	-	-	-	-	-	-	-	-	-
비거주용건물내의주택 Dwelling units in the building not intended for human habitation	176	72	59	27	7	2	1	-	8
1 인 Person	24	13	9	2	-	-	-	-	-
2 인 Person	18	11	3	2	-	-	-	-	2
3 인 Person	25	13	6	3	-	-	1	-	2
4 인 Person	32	15	8	6	1	1	-	-	1
5 인 Person	33	9	12	9	2	-	-	-	1
6 인 Person	21	8	10	1	2	-	-	-	-
7 인 이상 Persons and over	23	3	11	4	2	1	-	-	2
주 택 이외의거처 Living quarters other than housing units	32	16	9	4	1	2	-	-	-
1 인 Person	6	5	1	-	-	-	-	-	-
2 인 Person	7	5	-	1	-	1	-	-	-
3 인 Person	6	4	1	1	-	-	-	-	-
4 인 Person	3	1	1	-	1	-	-	-	-
5 인 Person	4	1	1	1	-	1	-	-	-
6 인 Person	3	-	2	1	-	-	-	-	-
7 인 이상 Persons and over	3	-	3	-	-	-	-	-	-



제 2 표 거처의 종류, 가구원수 및 사용방수별 가구 (일반가구) (계속)

Table 2. Ordinary Households by Type of Living Quarters, Number of Household Members and Rooms Used (continued)

가 구 원 수 Number of household members	계 Total	사 용 방 수 Number of rooms Used							
		1	2	3	4	5	6	7	8 이 상 And over
<b>제 원 군 Jeweon Gun</b> .....	15 551	1 625	4 913	5 969	2 121	676	177	33	35
1 인 Person .....	641	281	220	107	25	8	-	-	-
2 .....	1 518	330	578	443	112	41	12	1	1
3 .....	2 038	319	722	709	188	78	13	3	6
4 .....	2 733	322	979	1 008	302	94	18	5	7
5 .....	2 911	228	1 021	1 177	335	113	31	2	4
6 .....	2 570	98	768	1 127	429	101	33	7	7
7 인이상 Persons and over .....	3 138	47	627	1 398	730	241	70	15	10
<b>주 택 Housing units</b> .....	15 528	1 611	4 909	5 969	2 118	676	177	33	35
1 인 Person .....	633	278	218	107	24	8	-	-	-
2 .....	1 515	329	574	443	112	41	12	1	1
3 .....	2 036	317	722	709	188	78	13	3	6
4 .....	2 729	317	978	1 008	302	94	18	5	7
5 .....	2 906	225	1 020	1 177	334	113	31	2	4
6 .....	2 570	98	768	1 127	429	101	33	7	7
7 인이상 Persons and over .....	3 137	47	627	1 398	729	241	70	15	10
<b>단 륙 주 택 Detached dwelling</b> .....	15 406	1 548	4 858	5 964	2 117	675	176	33	35
1 인 Person .....	625	274	215	105	24	7	-	-	-
2 .....	1 493	317	567	442	112	41	12	1	1
3 .....	2 015	305	716	708	187	78	12	3	6
4 .....	2 700	300	966	1 008	302	94	18	5	7
5 .....	2 884	213	1 010	1 177	334	113	31	2	4
6 .....	2 557	92	761	1 127	429	101	33	7	7
7 인이상 Persons and over .....	3 132	47	623	1 397	729	241	70	15	10
<b>아 파 르트 Apartment</b> .....	-	-	-	-	-	-	-	-	-
1 인 Person .....	-	-	-	-	-	-	-	-	-
2 .....	-	-	-	-	-	-	-	-	-
3 .....	-	-	-	-	-	-	-	-	-
4 .....	-	-	-	-	-	-	-	-	-
5 .....	-	-	-	-	-	-	-	-	-
6 .....	-	-	-	-	-	-	-	-	-
7 인이상 Persons and over .....	-	-	-	-	-	-	-	-	-
<b>연 립 주 택 Town house</b> .....	23	6	17	-	-	-	-	-	-
1 인 Person .....	3	1	2	-	-	-	-	-	-
2 .....	3	1	2	-	-	-	-	-	-
3 .....	6	3	3	-	-	-	-	-	-
4 .....	4	-	4	-	-	-	-	-	-
5 .....	1	-	1	-	-	-	-	-	-
6 .....	4	1	3	-	-	-	-	-	-
7 인이상 Persons and over .....	2	-	2	-	-	-	-	-	-
<b>비거주용건물내의주택 Dwelling units in the building not intended for human habitation</b> .....	99	57	34	9	1	1	1	-	-
1 인 Person .....	7	3	1	2	-	1	-	-	-
2 .....	19	11	7	1	-	-	-	-	-
3 .....	15	9	3	1	1	-	1	-	-
4 .....	25	17	8	-	-	-	-	-	-
5 .....	21	12	9	-	-	-	-	-	-
6 .....	9	5	4	-	-	-	-	-	-
7 인이상 Persons and over .....	3	-	2	1	-	-	-	-	-
<b>주 택 이외의거처 Living quarters other than housing units</b> .....	23	14	6	-	3	-	-	-	-
1 인 Person .....	6	3	2	-	1	-	-	-	-
2 .....	3	1	2	-	-	-	-	-	-
3 .....	2	2	-	-	-	-	-	-	-
4 .....	6	5	1	-	-	-	-	-	-
5 .....	5	3	1	-	1	-	-	-	-
6 .....	-	-	-	-	-	-	-	-	-
7 인이상 Persons and over .....	1	-	-	-	1	-	-	-	-

제 2 표 거처의 종류, 가구원수 및 사용방수별 가구 (일반가구) (계속)

Table 2. Ordinary Households by Type of Living Quarters, Number of Household Members and Rooms Used (continued)

가 구 원 수 Number of household members	계 Total	사 용 방 수 Number of rooms Used							
		1	2	3	4	5	6	7	8 이 상 And over
단 양 군 Danyang Gun.....	15 178	2 724	5 446	4 618	1 638	471	178	31	72
1 인 Person .....	618	327	172	94	18	5	1	-	1
2 .....	1 522	507	549	351	67	24	14	3	7
3 .....	2 068	565	719	555	163	50	10	1	7
4 .....	2 897	637	1 151	766	242	58	32	4	7
5 .....	3 045	427	1 261	936	287	86	31	3	14
6 .....	2 354	184	880	827	317	101	26	7	12
7 인이상 Persons and over .....	2 674	77	714	1 089	546	147	64	13	24
주 택 Housing units..	15 109	2 700	5 431	4 604	1 632	468	175	31	68
1 인 Person .....	611	321	172	94	18	5	1	-	-
2 .....	1 511	504	547	348	66	22	14	3	7
3 .....	2 056	560	717	552	159	50	10	1	7
4 .....	2 884	631	1 150	761	242	58	31	4	7
5 .....	3 038	424	1 259	935	286	86	31	3	14
6 .....	2 345	183	876	826	315	101	26	7	11
7 인이상 Persons and over .....	2 664	77	710	1 088	546	146	62	13	22
단 독 주 택 Detached dwelling..	14 367	2 512	5 003	4 517	1 614	462	175	30	54
1 인 Person .....	580	297	167	93	17	5	1	-	-
2 .....	1 441	477	513	340	66	22	14	3	6
3 .....	1 929	523	650	536	157	48	10	1	4
4 .....	2 707	596	1 032	746	236	58	31	4	4
5 .....	2 861	386	1 143	917	284	85	31	3	12
6 .....	2 260	165	826	817	311	101	26	7	7
7 인이상 Persons and over .....	2 589	68	672	1 068	543	143	62	12	21
아 파 트 Apartment.....	-	-	-	-	-	-	-	-	-
1 인 Person .....	-	-	-	-	-	-	-	-	-
2 .....	-	-	-	-	-	-	-	-	-
3 .....	-	-	-	-	-	-	-	-	-
4 .....	-	-	-	-	-	-	-	-	-
5 .....	-	-	-	-	-	-	-	-	-
6 .....	-	-	-	-	-	-	-	-	-
7 인이상 Persons and over .....	-	-	-	-	-	-	-	-	-
연 립 주 택 Town house...	527	117	348	41	9	2	-	1	9
1 인 Person .....	14	8	5	-	1	-	-	-	-
2 .....	46	15	28	3	-	-	-	-	-
3 .....	93	25	55	10	1	-	-	-	2
4 .....	138	25	99	8	3	-	-	-	3
5 .....	120	23	89	6	-	1	-	-	-
6 .....	69	16	43	4	3	-	-	-	1
7 인이상 Persons and over .....	47	5	29	10	1	1	-	1	-
비거주용건물내의주택 Dwelling units in the building not intended for human habitation	215	71	80	46	9	4	-	-	5
1 인 Person .....	17	16	-	1	-	-	-	-	-
2 .....	24	12	6	5	-	-	-	-	1
3 .....	34	12	12	6	1	2	-	-	1
4 .....	39	10	19	7	3	-	-	-	-
5 .....	57	15	27	12	2	-	-	-	1
6 .....	16	2	7	5	1	-	-	-	1
7 인이상 Persons and over .....	28	4	9	10	2	2	-	-	1
주 택 이외의거처 Living quarters other than housing units	69	24	15	14	6	3	3	-	4
1 인 Person .....	7	6	-	-	-	-	-	-	1
2 .....	11	3	2	3	1	2	-	-	-
3 .....	12	5	2	3	2	-	-	-	-
4 .....	13	6	1	5	-	1	-	-	-
5 .....	7	3	2	1	1	-	-	-	-
6 .....	9	1	4	1	2	-	-	-	1
7 인이상 Persons and over .....	10	-	4	1	-	1	2	-	2

제 3 표 거처의 종류, 사용  
Table 3. Ordinary Households and Household Members

거 처 의 종 류	계 Total		사 용 식 수				
	가 구 Households	가 구 원 Household members	상 수 도 Piped water		간 이 수 도 Small water-supply system		자 가 수 도 Households
			가 구 Households	가 구 원 Household members	가 구 Households	가 구 원 Household members	
총 청 북 도 .....	290 941	1 384 605	89 418	412 641	62 479	303 266	14 953
주 택 .....	290 227	1 382 151	88 967	411 162	62 428	303 075	14 925
단 투 주 택 .....	276 814	1 324 025	78 141	364 127	61 795	300 364	14 425
아 파 트 .....	4 771	19 310	4 686	18 955	8	34	73
연 립 주 택 .....	1 502	6 758	928	4 255	189	780	190
비거주용건물내의주택 .....	7 140	32 058	5 212	23 825	436	1 897	237
주 택 이 외 의 거 처 .....	714	2 454	451	1 479	51	191	28
시 부 .....	92 663	436 542	69 071	319 397	2 724	14 065	7 257
주 택 .....	92 195	434 983	68 687	318 179	2 722	14 055	7 238
단 투 주 택 .....	82 349	392 410	59 509	278 516	2 649	13 760	6 851
아 파 트 .....	4 334	17 559	4 256	17 228	5	24	73
연 립 주 택 .....	777	3 592	506	2 396	35	130	179
비거주용건물내의주택 .....	4 735	21 422	4 416	20 039	33	141	135
주 택 이 외 의 거 처 .....	468	1 559	384	1 218	2	10	19
평 부 .....	39 015	184 334	15 877	72 577	5 323	26 529	817
주 택 .....	38 916	183 981	15 830	72 399	5 320	26 517	815
단 투 주 택 .....	37 684	178 397	14 929	68 241	5 268	26 287	786
아 파 트 .....	248	1 025	242	1 005	2	6	-
연 립 주 택 .....	103	459	27	127	18	64	3
비거주용건물내의주택 .....	881	4 100	632	3 026	32	160	26
주 택 이 외 의 거 처 .....	99	353	47	178	3	12	2
면 부 .....	159 263	763 729	4 470	20 667	54 432	262 672	6 879
주 택 .....	159 116	763 187	4 450	20 584	54 386	262 503	6 872
단 투 주 택 .....	156 781	753 218	3 703	17 370	53 878	260 317	6 788
아 파 트 .....	189	726	188	722	1	4	-
연 립 주 택 .....	622	2 707	395	1 732	136	586	8
비거주용건물내의주택 .....	1 524	6 536	164	760	371	1 596	76
주 택 이 외 의 거 처 .....	147	542	20	83	46	169	7
산 권 시 .....	52 255	242 640	42 638	196 901	775	3 520	3 810
주 택 .....	51 888	241 424	42 349	196 008	774	3 515	3 791
단 투 주 택 .....	45 471	213 957	36 353	170 359	752	3 415	3 494
아 파 트 .....	3 155	12 869	3 081	12 555	2	11	72
연 립 주 택 .....	381	1 680	193	854	-	-	157
비거주용건물내의주택 .....	2 881	12 918	2 722	12 240	20	89	68
주 택 이 외 의 거 처 .....	367	1 216	289	893	1	5	19
충 주 시 .....	23 443	110 094	17 116	77 104	1 444	7 971	873
주 택 .....	23 386	109 935	17 063	76 958	1 443	7 966	873
단 투 주 택 .....	20 684	98 427	14 430	65 756	1 431	7 917	859
아 파 트 .....	1 179	4 690	1 175	4 673	3	13	1
연 립 주 택 .....	163	757	153	714	1	5	-
비거주용건물내의주택 .....	1 360	6 061	1 305	5 815	8	31	13
주 택 이 외 의 거 처 .....	57	159	53	146	1	5	-

주: 특별조사구 인구 제외

## 식수별 가구 및 가구원 (일반가구) by Type of Living Quarters and Source of Drinking Water

Domestic water system		Source of drinking water						Type of living quarters
		수동 펌프 Hand pump		우물 Well		기타 Others		
가 구 원 Household members	가 구 Households	가 구 원 Household members	가 구 Households	가 구 원 Household members	가 구 Households	가 구 원 Household members		
73 649	82 182	401 430	38 770	179 434	3 139	14 185	<b>Chungcheongbug Do</b>	
73 532	82 069	400 995	38 724	179 269	3 114	14 118	Housing units	
71 366 307	81 138 4	396 817 14	38 294 -	177 626 -	3 021 -	13 725 -	Detached dwelling Apartment	
828 1 031	92 835	425 3 739	74 356	325 1 318	29 64	145 248	Town house Dwelling units in the building not intended for human habitation	
117	113	435	46	165	25	67	Living quarters other than housing units	
35 020	11 017	55 410	1 909	9 347	685	3 303	<b>Total for Sis</b>	
34 942	10 970	55 210	1 902	9 322	676	3 275	Housing units	
33 262 307	10 828 -	54 546 -	1 880 -	9 238 -	632 -	3 088 -	Detached dwelling Apartment	
779 594	30 112	151 513	1 21	4 80	26 18	132 55	Town house Dwelling units in the building not intended for human habitation	
78	47	200	7	25	9	28	Living quarters other than housing units	
4 047	11 732	56 631	5 023	23 495	243	1 055	<b>Total for Eubs</b>	
4 038	11 697	56 511	5 015	23 468	239	1 048	Housing units	
3 902 -	11 516 4	55 730 14	4 948 -	23 197 -	237 -	1 040 -	Detached dwelling Apartment	
14 122	10 167	56 711	45 22	198 73	- 2	- 8	Town house Dwelling units in the building not intended for human habitation	
9	35	120	8	27	4	7	Living quarters other than housing units	
34 582	59 433	289 389	31 838	146 592	2 211	9 827	<b>Total for Myeons</b>	
34 552	59 402	289 274	31 807	146 479	2 199	9 795	Housing units	
34 202 -	58 794 -	286 541 -	31 466 -	145 191 -	2 152 -	9 597 -	Detached dwelling Apartment	
35 315	52 556	218 2 515	28 313	123 1 165	3 44	13 185	Town house Dwelling units in the building not intended for human habitation	
30	31	115	31	113	12	32	Living quarters other than housing units	
17 910	4 316	20 881	634	3 081	82	347	<b>Cheongju Si</b>	
17 832	4 270	20 685	628	3 060	76	324	Housing units	
16 573 303	4 188 -	20 292 -	617 -	3 019 -	67 -	299 -	Detached dwelling Apartment	
671 285	30 52	151 242	1 10	4 37	- 9	- 25	Town house Dwelling units in the building not intended for human habitation	
78	46	196	6	21	6	23	Living quarters other than housing units	
4 593	2 751	14 237	1 030	5 056	229	1 133	<b>Chungju Si</b>	
4 593	2 751	14 237	1 029	5 052	227	1 129	Housing units	
4 526 4	2 727 -	14 125 -	1 023 -	5 024 -	214 -	1 079 -	Detached dwelling Apartment	
- 63	- 24	- 112	- 6	- 28	9 4	38 12	Town house Dwelling units in the building not intended for human habitation	
-	-	-	1	4	2	4	Living quarters other than housing units	

Note: Excludes those in special-enumeration districts

제 3 표 거처의 종류, 사용  
Table 3. Ordinary Households and Household Members

거 처 의 종 류	계 Total		사 용 식 수				
	가 구 Households	가 구 원 Household members	상 수 도 Piped water		간 이 수 도 Small water-supply system		자 가 수 도 Households
			가 구 Households	가 구 원 Household members	가 구 Households	가 구 원 Household members	
제 천 시 .....	16 965	83 808	9 317	45 392	505	2 574	2 574
주 백.....	16 921	83 624	9 275	45 213	505	2 574	2 574
아 단 독 주 백.....	16 194	80 026	8 726	42 401	466	2 428	2 498
연 립 주 백.....	233	1 155	160	828	34	125	22
비거주용건물내의주택.....	494	2 443	309	1 984	5	21	54
주택 이외의거처.....	44	184	42	179	-	-	-
천 원 군 .....	34 549	169 526	1 216	5 752	9 373	46 132	1 974
주 백.....	34 535	169 456	1 214	5 743	9 373	46 132	1 974
아 단 독 주 백.....	33 948	166 925	1 002	4 904	9 216	45 410	1 955
연 립 주 백.....	188	722	188	722	-	-	-
비거주용건물내의주택.....	22	92	5	20	13	54	-
주택 이외의거처.....	377	1 717	19	97	144	668	19
포 천 군 .....	16 542	78 679	1 436	6 757	2 918	13 905	89
주 백.....	16 521	78 612	1 434	6 746	2 918	13 905	89
아 단 독 주 백.....	16 057	76 390	1 181	5 431	2 907	13 866	89
연 립 주 백.....	-	-	-	-	-	-	-
비거주용건물내의주택.....	464	2 222	253	1 315	11	39	-
주택 이외의거처.....	21	67	2	11	-	-	-
포 천 군 .....	18 585	88 157	3 998	18 348	4 952	23 612	160
주 백.....	18 579	88 132	3 997	18 342	4 951	23 608	160
아 단 독 주 백.....	18 323	87 082	3 820	17 625	4 936	23 548	159
연 립 주 백.....	167	678	165	671	1	4	-
비거주용건물내의주택.....	3	13	-	-	-	-	-
주택 이외의거처.....	86	359	12	46	14	56	1
영 해 군 .....	20 212	92 763	2 763	12 308	6 495	30 595	253
주 백.....	20 193	92 704	2 756	12 285	6 495	30 595	253
아 단 독 주 백.....	19 663	90 361	2 577	11 436	6 442	30 345	250
연 립 주 백.....	-	-	-	-	-	-	-
비거주용건물내의주택.....	36	186	-	-	26	132	-
주택 이외의거처.....	494	2 157	1 79	849	27	118	3
진 천 군 .....	13 380	62 338	513	2 292	3 678	17 496	190
주 백.....	13 363	62 290	512	2 291	3 677	17 491	190
아 단 독 주 백.....	13 253	61 833	506	2 268	3 646	17 363	189
연 립 주 백.....	-	-	-	-	-	-	-
비거주용건물내의주택.....	108	457	6	23	31	128	1
주택 이외의거처.....	17	48	1	1	1	5	-

식수별 가구 및 가구원 (일반가구) (계속)  
by Type of Living Quarters and Source of Drinking Water (continued)

Domestic water system	Source of drinking water						Type of living quarters
	수동펌프 Hand pump		우물 Well		기타 Others		
	가 구 Household members	가 구 Household members	가 구 Household members	가 구 Household members	가 구 Household members	가 구 Household members	
12 517	3 950	20 292	245	1 210	374	1 823	Jecheon Si
12 517	3 949	20 288	245	1 210	373	1 822	Housing units
12 163	3 913	20 129	240	1 195	351	1 710	Detached dwelling Apartment
108	-	-	-	-	17	94	Town house
246	36	159	5	15	5	18	Dwelling units in the building not intended for human habitation
-	1	4	-	-	1	1	Living quarters other than housing units
10 274	16 210	80 243	5 496	25 885	280	1 240	Cheongweon Gun
10 274	16 200	80 191	5 496	25 876	280	1 240	Housing units
10 192	16 049	79 478	5 453	25 733	273	1 208	Detached dwelling Apartment
-	6	18	-	-	-	-	Town house
82	147	695	41	143	7	32	Dwelling units in the building not intended for human habitation
-	10	52	2	9	-	-	Living quarters other than housing units
462	8 400	40 551	3 541	16 317	158	687	Boeun Gun
462	8 388	40 509	3 537	16 308	155	682	Housing units
462	8 225	39 784	3 502	16 174	153	673	Detached dwelling Apartment
-	-	-	-	-	-	-	Town house
-	163	725	35	134	2	9	Dwelling units in the building not intended for human habitation
-	12	42	4	9	3	5	Living quarters other than housing units
747	5 289	25 772	4 105	19 335	81	343	Ogcheon Gun
747	5 288	25 765	4 103	19 330	80	340	Housing units
743	5 260	25 634	4 072	19 212	76	320	Detached dwelling Apartment
-	-	-	3	13	-	-	Town house
4	27	128	28	105	4	20	Dwelling units in the building not intended for human habitation
-	1	7	2	5	1	3	Living quarters other than housing units
1 241	5 624	26 150	4 861	21 563	216	906	Yeongdong Gun
1 241	5 622	26 143	4 854	21 543	213	897	Housing units
1 228	5 468	25 466	4 729	21 066	197	820	Detached dwelling Apartment
-	1	4	9	50	-	-	Town house
13	153	673	116	427	16	77	Dwelling units in the building not intended for human habitation
-	2	7	7	20	3	9	Living quarters other than housing units
917	7 202	33 748	1 701	7 547	96	338	Jincheon Gun
917	7 191	33 710	1 698	7 544	95	337	Housing units
911	7 130	33 443	1 690	7 516	94	332	Detached dwelling Apartment
-	-	-	-	-	-	-	Town house
6	61	267	8	28	1	5	Dwelling units in the building not intended for human habitation
-	11	38	3	3	1	1	Living quarters other than housing units

제 3 표 거처의 종류, 사용  
Table 3. Ordinary Households and Household Members

거 처 외 종 류	계 Total		사 용 식 수				
	가 구 Households	가 구 원 Household members	상 수 도 Piped water		간 이 수 도 Small water-supply system		가 가 수 도
			가 구 Households	가 구 원 Household members	가 구 Households	가 구 원 Household members	가 구 Households
피 산 군 .....	23 854	115 101	3 173	14 814	7 414	36 144	1 117
주 택.....	23 826	114 994	3 166	14 796	7 411	36 126	1 114
단 복 주 택.....	23 511	113 643	3 032	14 216	7 380	35 999	1 078
아 과 트.....	82	351	77	334	2	6	-
연 립 주 택.....	77	333	16	71	11	39	3
비거주용건물내의주택.....	156	667	41	175	18	82	33
주택 이외의거처.....	28	107	7	18	3	18	3
물 실 군 .....	19 581	93 599	2 315	10 681	5 324	25 929	1 489
주 택.....	19 564	93 547	2 309	10 658	5 323	25 928	1 489
단 복 주 택.....	19 323	92 475	2 206	10 175	5 280	25 729	1 470
아 과 트.....	-	-	-	-	-	-	-
연 립 주 택.....	11	42	-	-	11	42	-
비거주용건물내의주택.....	230	1 030	103	483	32	157	19
주택 이외의거처.....	17	52	6	23	1	1	-
충 원 군 .....	20 846	101 720	653	3 142	7 300	36 059	1 306
주 택.....	20 814	101 611	651	3 129	7 283	36 004	1 305
단 복 주 택.....	20 612	100 755	632	3 037	7 193	35 612	1 282
아 과 트.....	-	-	-	-	-	-	-
연 립 주 택.....	26	115	-	-	21	95	5
비거주용건물내의주택.....	176	741	19	92	69	297	18
주택 이외의거처.....	32	109	2	13	17	55	1
재 원 군 .....	15 551	74 873	181	818	5 821	28 097	853
주 택.....	15 528	74 798	181	818	5 810	28 062	853
단 복 주 택.....	15 406	74 337	179	810	5 771	27 923	842
아 과 트.....	-	-	-	-	-	-	-
연 립 주 택.....	23	86	-	-	13	44	3
비거주용건물내의주택.....	99	375	2	8	26	95	8
주택 이외의거처.....	23	75	-	-	11	35	-
단 양 군 .....	15 178	71 307	4 099	18 332	6 480	31 232	265
주 택.....	15 109	71 024	4 060	18 175	6 465	31 169	260
단 복 주 택.....	14 367	67 814	3 497	15 709	6 375	30 809	260
아 과 트.....	-	-	-	-	-	-	-
연 립 주 택.....	527	2 299	401	1 768	59	244	-
비거주용건물내의주택.....	215	911	162	698	31	116	-
주택 이외의거처.....	69	283	39	157	15	63	5

식수별 가구 및 가구원 (일반가구) (계속)  
by Type of Living Quarters and Source of Drinking Water (continued)

Domestic water system	Source of drinking water						Type of living quarters
	수동펌프 Hand pump		우물 Well		기타 Others		
	가 구 원 Household members	가 구 Household	가 구 원 Household members	가 구 Household	가 구 원 Household members	가 구 Household	
5 445	7 323	36 188	4 602	21 413	225	1 097	Goesan Gun
5 430	7 312	36 154	4 598	21 391	225	1 097	Housing units
5 263	7 252	35 886	4 546	21 189	223	1 090	Detached dwelling Apartment
14	10	56	37	193	-	-	Town house
153	47	201	15	49	2	7	Dwelling units in the building not intended for human habitation
15	11	34	4	22	-	-	Living quarters other than housing units
7 496	7 105	34 331	3 196	14 568	152	594	Eumseong Gun
7 496	7 097	34 309	3 194	14 562	152	594	Housing units
7 412	7 045	34 088	3 175	14 489	147	582	Detached dwelling Apartment
-	-	-	-	-	-	-	Town house
84	52	221	19	73	5	12	Dwelling units in the building not intended for human habitation
-	8	22	2	6	-	-	Living quarters other than housing units
6 506	6 634	32 975	4 506	21 001	447	2 037	Jungweon Gun
6 501	6 629	32 963	4 501	20 981	445	2 033	Housing units
6 411	6 583	32 770	4 483	20 915	439	2 010	Detached dwelling Apartment
20	-	-	-	-	-	-	Town house
70	46	193	18	66	6	23	Dwelling units in the building not intended for human habitation
5	5	12	5	20	2	4	Living quarters other than housing units
4 270	5 651	27 844	2 676	12 210	369	1 634	Jeweon Gun
4 270	5 646	27 829	2 674	12 201	364	1 618	Housing units
4 230	5 620	27 714	2 633	12 051	361	1 609	Detached dwelling Apartment
15	4	16	1	3	2	8	Town house
25	22	99	40	147	1	1	Dwelling units in the building not intended for human habitation
-	5	15	2	9	5	16	Living quarters other than housing units
1 271	1 727	8 218	2 177	10 248	430	2 006	Danyang Gun
1 252	1 726	8 212	2 169	10 211	429	2 005	Housing units
1 252	1 678	8 008	2 131	10 043	426	1 993	Detached dwelling Apartment
-	43	180	23	102	1	5	Town house
-	5	24	15	66	2	7	Dwelling units in the building not intended for human habitation
19	1	6	8	37	1	1	Living quarters other than housing units



제 4 표 거처의 종류 및 취사연료  
Table 4. Ordinary Households by Type of Living Quarters,

거 처 의 종 류	취 사 연 료 Fuel used for cooking:						
	연 탄 Coal briquet	유 류 Oil	개 스 Gas	전 기 Electricity	임 산 연 료 Fire wood	기 타 Others	
읍 면 부	290 941	148 337	1 820	3 261	2 555	132 736	2 232
주 택	290 227	147 748	1 796	3 249	2 548	132 662	2 226
단 부 주 택	276 814	137 244	1 131	1 940	2 093	132 173	2 213
파 트	4 771	3 207	413	836	314	-	1
원 립 주 택	1 502	1 237	67	91	8	99	-
의 거 주 용 건 물 내 의 주 택	7 140	6 060	163	382	133	390	12
주 택 이 외 의 거 처	714	989	26	12	7	74	6
시 부	92 663	84 012	1 324	2 804	1 305	3 128	90
주 택	92 195	83 582	1 305	2 794	1 304	3 122	88
단 부 주 택	82 349	75 908	763	1 539	954	3 105	80
파 트	4 334	2 874	333	833	293	-	1
원 립 주 택	777	613	67	91	6	-	-
의 거 주 용 건 물 내 의 주 택	4 735	4 187	142	331	51	17	7
주 택 이 외 의 거 처	468	430	19	10	1	6	2
면 부	39 015	24 533	210	300	376	13 488	108
주 택	38 916	24 457	207	298	372	13 475	107
단 부 주 택	37 684	23 446	186	257	286	13 402	107
파 트	248	216	8	3	21	-	-
원 립 주 택	103	60	-	-	-	43	-
의 거 주 용 건 물 내 의 주 택	881	735	13	38	65	30	-
주 택 이 외 의 거 처	99	76	3	2	4	13	1
면 부	159 263	39 792	286	157	874	116 120	2 034
주 택	159 116	39 709	282	157	872	116 065	2 031
단 부 주 택	156 781	37 890	202	144	853	115 666	2 026
파 트	189	117	72	-	-	-	-
원 립 주 택	622	564	-	-	2	56	-
의 거 주 용 건 물 내 의 주 택	1 524	1 138	8	13	17	343	5
주 택 이 외 의 거 처	147	83	4	-	2	55	3
양 주 시	52 255	46 997	958	2 304	799	1 153	44
주 택	51 888	46 665	940	2 295	798	1 147	43
단 부 주 택	45 471	42 023	509	1 196	569	1 138	36
파 트	3 155	1 850	303	811	190	-	1
원 립 주 택	381	315	28	35	3	-	-
의 거 주 용 건 물 내 의 주 택	2 881	2 477	100	253	36	9	6
주 택 이 외 의 거 처	367	332	18	9	1	6	1
중 주 시	23 443	21 126	213	336	438	1 286	44
주 택	23 386	21 072	212	335	438	1 286	43
단 부 주 택	20 684	18 715	127	199	319	1 282	42
파 트	1 179	1 024	30	22	103	-	-
원 립 주 택	163	88	21	52	2	-	-
의 거 주 용 건 물 내 의 주 택	1 360	1 245	34	62	14	4	1
주 택 이 외 의 거 처	57	54	1	1	-	-	1

# 난방연료별 가구 (일반가구)

## Fuel Used for Cooking and Heating

난 방 연 료 Fuel used for heating							Type of living quarters
연 탄 Coal briquet	유 류 Oil	임 산 연 료 Fire wood	전 기 Electricity	중 앙 난 방 Central heating system	기 타 Others		
290 941	150 701	2 143	134 684	129	860	2 424	<b>Chungcheongbug Do</b>
290 227	150 089	2 123	134 615	129	857	2 414	Housing units
276 814 4 771	138 474 3 912	1 727 11	134 120 -	95 6	- 839	2 398 3	Detached dwelling Apartment
1 502 7 140	1 335 6 368	67 318	100 395	- 28	- 18	- 13	Town house Dwelling units in the building not intended for human habitation
714	612	20	69	-	3	10	Living quarters other than housing units
92 663	87 083	1 353	3 271	65	778	113	<b>Total for Sis</b>
92 195	86 641	1 339	3 266	65	777	107	Housing units
82 349 4 334	77 963 3 550	1 002 8	3 245 -	43 5	- 768	96 3	Detached dwelling Apartment
777 4 735	710 4 418	67 262	- 21	- 17	- 9	- 8	Town house Dwelling units in the building not intended for human habitation
468	442	14	5	-	1	6	Living quarters other than housing units
39 015	24 740	370	13 760	20	-	125	<b>Total for Eubs</b>
38 916	24 657	368	13 746	20	-	125	Housing units
37 684 248	23 545 247	333 -	13 670 -	12 1	- -	124 -	Detached dwelling Apartment
103 881	59 806	- 35	44 32	- 7	- -	- 1	Town house Dwelling units in the building not intended for human habitation
99	83	2	14	-	-	-	Living quarters other than housing units
159 263	38 878	420	117 653	44	82	2 186	<b>Total for Myeons</b>
159 116	38 791	416	117 603	44	80	2 182	Housing units
156 781 189	36 966 115	392 3	117 205 -	40 -	- 71	2 178 -	Detached dwelling Apartment
622 1 524	566 1 144	- 21	56 342	- 4	- 9	- 4	Town house Dwelling units in the building not intended for human habitation
147	87	4	50	-	2	4	Living quarters other than housing units
52 255	49 341	939	1 194	40	680	61	<b>Cheongju Si</b>
51 888	48 996	926	1 189	40	679	58	Housing units
45 471 3 155	43 534 2 470	683 7	1 178 -	26 1	- 674	50 3	Detached dwelling Apartment
381 2 881	335 2 657	46 190	- 11	- 13	- 5	- 5	Town house Dwelling units in the building not intended for human habitation
367	345	13	5	-	1	3	Living quarters other than housing units
23 443	21 742	192	1 348	16	97	48	<b>Chungju Si</b>
23 386	21 688	191	1 348	16	97	46	Housing units
20 684 1 179	19 169 1 080	121 1	1 342 -	9 4	- 94	43 -	Detached dwelling Apartment
163 1 360	147 1 292	16 53	- 6	- 3	- 3	- 3	Town house Dwelling units in the building not intended for human habitation
57	54	1	-	-	-	2	Living quarters other than housing units

제 4 표 거처의 종류 및 취사연료  
Table 4. Ordinary Households by Type of Living Quarters,

거 처 의 종 류	취 사 연 료 Fuel used for cooking						기 타 Others
	연 판 Coal briquet	유 류 Oil	개 스 Gas	전 기 Electricity	임 산 연 료 Fire wood		
제 천 시.....	16 965	15 889	153	164	68	689	2
주 택.....	16 921	15 845	153	164	68	689	2
단 독 주 택.....	16 194	15 170	127	144	66	685	2
아 파 트.....	-	-	-	-	-	-	-
연 립 주 택.....	233	210	18	4	1	-	-
비거주용건물내의주택.....	494	465	8	16	1	4	-
주 택 이 외 의 거 처.....	44	44	-	-	-	-	-
창 원 군.....	34 549	7 899	128	53	119	25 336	1 054
주 택.....	34 535	7 848	128	53	119	25 333	1 054
단 독 주 택.....	33 948	7 445	93	48	116	25 234	1 052
아 파 트.....	188	116	72	-	-	-	-
연 립 주 택.....	22	17	-	-	1	4	-
비거주용건물내의주택.....	377	270	3	5	2	95	2
주 택 이 외 의 거 처.....	14	11	-	-	-	3	-
보 영 군.....	16 542	4 635	39	62	32	11 582	192
주 택.....	16 521	4 625	38	62	31	11 575	190
단 독 주 택.....	16 057	4 211	33	47	29	11 549	188
아 파 트.....	-	-	-	-	-	-	-
연 립 주 택.....	-	-	-	-	-	-	-
비거주용건물내의주택.....	464	414	5	15	2	26	2
주 택 이 외 의 거 처.....	21	10	1	-	1	7	2
북 천 군.....	18 585	6 218	73	91	36	12 162	5
주 택.....	18 579	6 216	72	91	36	12 159	5
단 독 주 택.....	18 323	6 026	62	87	15	12 128	5
아 파 트.....	167	135	8	3	21	-	-
연 립 주 택.....	3	3	-	-	-	-	-
비거주용건물내의주택.....	86	52	2	1	-	31	-
주 택 이 외 의 거 처.....	6	2	1	-	-	3	-
영 동 군.....	20 212	6 972	36	61	87	13 448	10
주 택.....	20 193	6 561	34	60	87	13 441	10
단 독 주 택.....	19 663	6 130	29	45	85	13 365	9
아 파 트.....	-	-	-	-	-	-	-
연 립 주 택.....	36	3	-	-	-	33	-
비거주용건물내의주택.....	494	428	5	15	2	43	1
주 택 이 외 의 거 처.....	19	11	-	1	-	7	-
진 천 군.....	13 380	3 713	16	29	26	8 929	667
주 택.....	13 363	3 703	15	28	26	8 925	666
단 독 주 택.....	13 255	3 627	14	26	26	8 896	666
아 파 트.....	-	-	-	-	-	-	-
연 립 주 택.....	-	-	-	-	-	-	-
비거주용건물내의주택.....	108	76	1	2	-	29	-
주 택 이 외 의 거 처.....	17	10	1	1	-	4	1

난방연료별 가구 (일반가구) (계속)  
Fuel Used for Cooking and Heating (continued)

난 방 연 료 Fuel used for heating								Type of living quarters
연 탄 Coal briquet	유 류 Oil	임 산 연 료 Fire wood	전 기 Electricity	중 앙 난 방 Central heating system	기 타 Others			
16 965	16 000	222	729	9	1	4	<b>Jecheon Si</b>	
16 921	15 957	222	729	9	1	3	Housing units	
16 194	15 260	198	725	8	-	3	Detached dwelling	
-	-	-	-	-	-	-	Apartment	
233	228	5	-	-	-	-	Town house	
494	469	19	4	1	1	-	Dwelling units in the building not intended for human habitation	
44	43	-	-	-	-	1	Living quarters other than housing units	
34 549	7 933	86	25 357	6	73	1 094	<b>Cheongweon Gun</b>	
34 535	7 922	86	25 354	6	73	1 094	Housing units	
33 948	7 516	79	25 255	6	-	1 092	Detached dwelling	
188	114	3	-	-	71	-	Apartment	
22	19	-	3	-	-	-	Town house	
377	273	4	96	-	2	2	Dwelling units in the building not intended for human habitation	
14	11	-	3	-	-	-	Living quarters other than housing units	
16 542	4 608	78	11 647	5	1	203	<b>Boeun Gun</b>	
16 521	4 597	77	11 641	5	1	200	Housing units	
16 057	4 174	66	11 615	4	-	198	Detached dwelling	
-	-	-	-	-	-	-	Apartment	
-	-	-	-	-	-	-	Town house	
464	423	11	26	1	1	2	Dwelling units in the building not intended for human habitation	
21	11	1	6	-	-	3	Living quarters other than housing units	
18 585	6 293	123	12 162	4	1	2	<b>Ogcheon Gun</b>	
18 579	6 290	122	12 160	4	1	2	Housing units	
18 323	6 067	121	12 129	4	-	2	Detached dwelling	
167	167	-	-	-	-	-	Apartment	
3	3	-	-	-	-	-	Town house	
86	53	1	31	-	1	-	Dwelling units in the building not intended for human habitation	
6	3	1	2	-	-	-	Living quarters other than housing units	
20 212	6 542	81	13 573	7	1	8	<b>Yeongdong Gun</b>	
20 193	6 531	80	13 567	7	-	8	Housing units	
19 663	6 095	65	13 491	4	-	8	Detached dwelling	
-	-	-	-	-	-	-	Apartment	
36	3	-	33	-	-	-	Town house	
494	433	15	43	3	-	-	Dwelling units in the building not intended for human habitation	
19	11	1	6	-	1	-	Living quarters other than housing units	
13 380	3 531	46	9 016	5	-	782	<b>Jincheon Gun</b>	
13 363	3 519	46	9 012	5	-	781	Housing units	
13 255	3 445	44	8 982	4	-	780	Detached dwelling	
-	-	-	-	-	-	-	Apartment	
-	-	-	-	-	-	-	Town house	
108	74	2	30	1	-	1	Dwelling units in the building not intended for human habitation	
17	12	-	4	-	-	1	Living quarters other than housing units	

제 4 표 거처의 종류 및 취사연료  
Table 4. Ordinary Households by Type of Living Quarters,

거 처 의 종 류	취 사 연 료 Fuel used for cooking						
	연 탄 Coal briquet	유 류 Oil	개 스 Gas	전 기 Electricity	임 산 연 료 Fire wood	기 타 Others	
괴 산 군 .....	23 854	7 936	49	64	98	15 688	19
주 택.....	23 826	7 914	49	64	97	15 683	19
단 부 주 택.....	23 511	7 668	48	61	96	15 619	19
아 과 트.....	82	82	-	-	-	-	-
연 립 주 택.....	77	39	-	-	-	38	-
비거주용건물내의주택.....	156	125	1	3	1	26	-
주 택 이 외 의 거 처.....	28	22	-	-	1	5	-
읍 산 군 .....	19 581	6 646	43	70	149	12 576	97
주 택.....	19 564	6 636	43	70	149	12 569	97
단 부 주 택.....	19 323	6 451	40	62	134	12 539	97
아 과 트.....	-	-	-	-	-	-	-
연 립 주 택.....	11	7	-	-	-	4	-
비거주용건물내의주택.....	230	178	3	8	15	26	-
주 택 이 외 의 거 처.....	17	10	-	-	-	7	-
중 원 군 .....	20 846	5 792	19	13	208	14 737	77
주 택.....	20 814	5 774	19	13	208	14 723	77
단 부 주 택.....	20 612	5 618	18	11	201	14 687	77
아 과 트.....	-	-	-	-	-	-	-
연 립 주 택.....	26	24	-	-	-	2	-
비거주용건물내의주택.....	176	132	1	2	7	34	-
주 택 이 외 의 거 처.....	32	18	-	-	-	14	-
제 원 군 .....	15 551	5 827	16	8	54	9 635	11
주 택.....	15 528	5 816	16	8	54	9 623	11
단 부 주 택.....	15 406	5 746	16	8	54	9 571	11
아 과 트.....	-	-	-	-	-	-	-
연 립 주 택.....	23	23	-	-	-	-	-
비거주용건물내의주택.....	99	47	-	-	-	52	-
주 택 이 외 의 거 처.....	23	11	-	-	-	12	-
단 양 군 .....	15 178	9 127	79	6	441	5 515	10
주 택.....	15 109	9 073	75	6	437	5 509	9
단 부 주 택.....	14 367	8 414	75	6	383	5 480	9
아 과 트.....	-	-	-	-	-	-	-
연 립 주 택.....	527	508	-	-	1	18	-
비거주용건물내의주택.....	215	151	-	-	53	11	-
주 택 이 외 의 거 처.....	69	54	4	-	4	6	1

난방연료별 가구 (일반가구) (계속)  
 Fuel Used for Cooking and Heating (continued)

난 방 연 료 Fuel used for heating							Type of living quarters
연 탄 Coal briquet	유 류 Oil	임산연료 Fire wood	전 기 Electricity	중앙난방 Central heating system	기 타 Others		
23 854	7 859	91	15 872	9	2	21	<b>Goesan Gun</b>
23 826	7 836	91	15 867	9	2	21	Housing units
23 511 82	7 592 81	87 -	15 805 -	6 1	- -	21 -	Detached dwelling Apartment
77 156	38 125	- 4	39 23	- 2	- 2	- -	Town house Dwelling units in the building not intended for human habitation
28	23	-	5	-	-	-	Living quarters other than housing units
19 581	6 402	99	12 952	5	-	123	<b>Eumseong Gun</b>
19 564	6 392	99	12 945	5	-	123	Housing units
19 323 -	6 191 -	90 -	12 915 -	4 -	- -	123 -	Detached dwelling Apartment
11 230	7 194	- 9	4 26	- 1	- -	- -	Town house Dwelling units in the building not intended for human habitation
17	10	-	7	-	-	-	Living quarters other than housing units
20 846	5 592	74	15 109	2	-	69	<b>Jungweon Gun</b>
20 814	5 574	72	15 097	2	-	69	Housing units
20 612 -	5 417 -	64 -	15 060 -	2 -	- -	69 -	Detached dwelling Apartment
26 176	24 133	- 8	2 35	- -	- -	- -	Town house Dwelling units in the building not intended for human habitation
32	18	2	12	-	-	-	Living quarters other than housing units
15 551	5 701	25	9 813	9	-	3	<b>Jeweon Gun</b>
15 528	5 690	25	9 801	9	-	3	Housing units
15 406 -	5 622 -	25 -	9 747 -	9 -	- -	3 -	Detached dwelling Apartment
23 99	23 45	- -	- 54	- -	- -	- -	Town house Dwelling units in the building not intended for human habitation
23	11	-	12	-	-	-	Living quarters other than housing units
15 178	9 157	87	5 912	12	4	6	<b>Danyang Gun</b>
15 109	9 097	86	5 905	12	3	6	Housing units
14 367 -	8 392 -	84 -	5 876 -	9 -	- -	6 -	Detached dwelling Apartment
527 215	508 197	- 2	19 10	- 3	- 3	- -	Town house Dwelling units in the building not intended for human habitation
69	60	1	7	-	1	-	Living quarters other than housing units

제 5 표 행정구역별 문화시설 보유가구 (일반가구)

Table 5. Ordinary Households by Kind of Household Appliances and Administrative Districts

행정구역 Administrative districts	문화시설 Kind of household appliances						
	신문 Newspaper	TV set	전화 Telephone	전기냉장고 Refrigerator	전기세탁기 Washing machine	피아노, 오르간 Piano or organ	물에어콘 Room air- conditioner
충청북도 Chungcheongbug Do .....	83 008	234 073	48 939	56 808	12 081	4 186	449
시 부 Total for Sis .....	35 869	78 415	22 886	33 940	9 230	3 370	374
읍 부 Total for Eubs .....	12 549	32 515	9 207	8 998	1 589	419	50
면 부 Total for Myeons .....	34 590	123 143	16 846	13 870	1 262	397	25
청주 시 Cheongju Si .....	21 902	44 313	14 629	21 730	6 309	2 320	282
충주 시 Chungju Si .....	8 565	19 498	5 102	7 479	1 964	692	57
제천 시 Jecheon Si .....	5 402	14 644	3 155	4 731	957	358	35
청원 군 Cheongweon Gun .....	7 641	28 135	3 231	3 738	382	140	11
보은 군 Boeun Gun .....	3 917	12 659	2 425	1 539	126	57	5
옥천 군 Ogcheon Gun .....	5 232	15 295	3 427	2 640	380	129	14
영동 군 Yeongdong Gun .....	4 965	15 704	3 166	2 777	383	97	9
진천 군 Jincheon Gun .....	2 880	10 803	1 962	1 829	154	54	5
괴산 군 Goesan Gun .....	5 663	18 317	3 496	2 824	478	101	15
음성 군 Eumseong Gun .....	5 277	16 434	3 076	2 573	291	77	3
중원 군 Jungweon Gun .....	4 835	15 497	2 329	1 572	120	33	2
제원 군 Jeweon Gun .....	3 183	11 562	1 171	1 113	58	31	1
단양 군 Danyang Gun .....	3 546	11 252	1 750	2 263	479	97	10

## 주택에 관한 통계표

Tables on housing



# 제 1 표 거처의 종류별 거처, 가구, 핵가족수 및 가구원

Table 1. Living Quarters, Households, Family Nuclei and Household Members by Type of Living Quarters

행정구역 Administrative districts	계 Total	거처의 종류 Type of living quarters								
		주택 Housing units				Living quarters other than housing units				
		단독주택 Detached dwelling	아파트 Apartment	연립주택 Town house	비거주용건물 내의주택 Dwelling units in the building not intended for human habitation	주택이외의 거처	숙박업소 Hotel	기숙사 및 특수사회 시설 Dormitories and institutions	기타 Others	
<b>충청북도 Chungcheongbu Do</b>										
거 처 Living quarters.....	233 985	233 484	222 804	4 682	1 126	4 872	501	68	148	285
가 구 Households.....	291 532	290 683	277 175	4 773	1 505	7 230	849	337	188	324
핵가족수 Family nuclei.....	302 376	301 850	289 242	4 478	1 447	6 683	526	222	67	237
가 구 원 Household members...	1 396 849	1 385 811	1 325 648	19 321	6 838	32 954	11 038	1 156	8 475	1 405
<b>시 부 Total for Sis</b>										
거 처 Living quarters.....	55 887	55 608	47 659	4 245	707	2 997	279	41	68	170
가 구 Households.....	93 018	92 471	82 562	4 336	779	4 794	547	268	80	199
핵가족수 Family nuclei.....	90 888	90 556	81 376	4 049	734	4 397	332	167	18	147
가 구 원 Household members...	444 158	437 021	393 929	17 580	3 649	21 863	7 137	840	5 518	779
<b>읍 부 Total for Eubs</b>										
거 처 Living quarters.....	29 213	29 136	28 157	248	103	628	77	13	29	35
가 구 Households.....	39 111	38 997	37 749	248	103	897	114	38	36	40
핵가족수 Family nuclei.....	40 068	39 994	38 792	239	104	859	74	31	14	29
가 구 원 Household members...	186 069	184 626	178 898	1 025	459	4 244	1 443	150	1 151	142
<b>면 부 Total for Myeons</b>										
거 처 Living quarters.....	148 885	148 740	146 988	189	316	1 247	145	14	51	80
가 구 Households.....	159 403	159 215	156 864	189	623	1 539	188	31	72	85
핵가족수 Family nuclei.....	171 420	171 300	169 074	190	609	1 427	120	24	35	61
가 구 원 Household members...	766 622	764 144	753 841	725	2 750	6 847	2 458	168	1 806	484
<b>청 주 시 Cheongju Si</b>										
거 처 Living quarters.....	30 631	30 381	25 142	3 085	361	1 793	250	33	54	163
가 구 Households.....	52 526	52 097	45 637	3 157	382	2 921	429	174	63	192
핵가족수 Family nuclei.....	49 571	49 314	43 406	2 924	336	2 648	257	101	14	142
가 구 원 Household members...	248 865	242 943	215 112	12 890	1 730	13 211	5 922	513	4 654	755
<b>충 주 시 Chungju Si</b>										
거 처 Living quarters.....	15 124	15 103	12 912	1 160	153	878	21	4	12	5
가 구 Households.....	23 505	23 434	20 718	1 179	163	1 374	71	54	12	5
핵가족수 Family nuclei.....	23 548	23 508	20 965	1 125	167	1 251	40	35	1	4
가 구 원 Household members...	111 223	110 293	98 677	4 690	757	6 169	930	195	756	19
<b>제 천 시 Jecheon Si</b>										
거 처 Living quarters.....	10 132	10 124	9 605	-	193	326	8	4	2	2
가 구 Households.....	16 987	16 940	16 207	-	234	499	47	40	5	2
핵가족수 Family nuclei.....	17 769	17 734	17 005	-	231	498	35	31	3	1
가 구 원 Household members...	84 070	83 785	80 140	-	1 162	2 483	285	172	108	5
<b>청 원 군 Cheongweon Gun</b>										
거 처 Living quarters.....	31 647	31 633	31 126	188	19	300	14	3	6	5
가 구 Households.....	34 569	34 551	33 959	188	23	381	10	5	8	5
핵가족수 Family nuclei.....	37 678	37 666	37 087	189	21	369	12	3	4	5
가 구 원 Household members...	169 872	169 699	167 007	722	135	1 835	173	21	127	25
<b>보 은 군 Boeun Gun</b>										
거 처 Living quarters.....	14 667	14 639	14 282	-	-	357	28	-	6	22
가 구 Households.....	16 583	16 552	16 077	-	-	475	31	2	7	22
핵가족수 Family nuclei.....	17 623	17 608	17 146	-	-	462	15	1	2	12
가 구 원 Household members...	79 250	78 962	76 554	-	-	2 408	288	6	140	142

주 : 1) 주택에는 빈집(전국총수 115,296) 제외  
 2) 집단가구 포함  
 3) 특별조사구 인구 제외

Note: 1) Excludes vacant housing units of 115,296  
 2) Includes institutional households  
 3) Excludes those in special-enumeration districts

제 1 표 거처의 종류별 거처, 가구, 핵가족수 및 가구원 (계속)

Table 1. Living Quarters, Households, Family Nuclei and Household Members by Type of Living Quarters (continued)

행정구역 Administrative districts	계 Total	거처의 종류 Type of living quarters								
		주 택 Housing units					Living quarters other than housing units			
		단독주택 Detached dwelling	아파트 Apartment	연립주택 Town house	비거주용건물 내의주택 Dwelling units in the building not intended for human habitation	주택이외의 거처	숙박업소 Hotel	기숙사및 복수사회 시설 Dormitories and institutions	기타 Others	
<b>옥천군 Ogcheon Gun</b>										
거처 Living quarters.....	16 125	16 106	15 855	167	3	81	19	1	14	4
가구 Households.....	18 605	18 585	18 329	167	3	86	20	1	14	5
핵가족수 Family nuclei.....	19 392	19 388	19 144	162	3	79	4	1	1	2
가구원 Household members...	89 358	88 172	87 122	678	13	359	1 186	6	1 149	31
<b>영등군 Yeongdong Gun</b>										
거처 Living quarters.....	17 619	17 603	17 258	-	36	309	16	2	7	7
가구 Households.....	20 237	20 212	19 681	-	36	495	25	9	8	8
핵가족수 Family nuclei.....	20 424	20 411	19 913	-	36	462	13	6	2	5
가구원 Household members...	93 059	92 840	90 483	-	186	2 171	219	37	152	30
<b>진천군 Jincheon Gun</b>										
거처 Living quarters.....	12 175	12 162	12 068	-	-	94	13	1	1	11
가구 Households.....	13 390	13 372	13 263	-	-	109	18	1	6	11
핵가족수 Family nuclei.....	14 289	14 278	14 174	-	-	104	11	-	4	7
가구원 Household members...	62 419	62 362	61 899	-	-	463	57	9	19	29
<b>괴산군 Goesan Gun</b>										
거처 Living quarters.....	21 470	21 451	21 170	82	77	122	19	3	7	9
가구 Households.....	23 888	23 859	23 536	82	77	164	29	11	9	9
핵가족수 Family nuclei.....	25 577	25 552	25 262	78	75	137	25	12	5	8
가구원 Household members...	115 416	115 268	113 833	351	333	751	148	35	68	45
<b>음성군 Eumseong Gun</b>										
거처 Living quarters.....	17 509	17 492	17 293	-	11	188	17	1	4	12
가구 Households.....	19 611	19 589	19 343	-	11	235	22	2	4	16
핵가족수 Family nuclei.....	21 328	21 314	21 079	-	11	224	14	1	-	13
가구원 Household members...	94 544	93 751	92 643	-	42	1 066	793	8	735	50
<b>중원군 Jungweon Gun</b>										
거처 Living quarters.....	19 742	19 706	19 532	-	19	155	36	4	3	29
가구 Households.....	20 866	20 825	20 623	-	26	176	41	6	4	31
핵가족수 Family nuclei.....	22 822	22 797	22 610	-	25	162	25	1	-	24
가구원 Household members...	102 001	101 687	100 831	-	115	741	314	57	59	198
<b>제원군 Jeweon Gun</b>										
거처 Living quarters.....	14 579	14 566	14 457	-	21	88	13	-	7	6
가구 Households.....	15 570	15 545	15 422	-	23	100	25	1	17	7
핵가족수 Family nuclei.....	16 662	16 645	16 537	-	21	87	17	-	11	6
가구원 Household members...	75 094	74 930	74 458	-	86	386	164	1	138	25
<b>단양군 Danyang Gun</b>										
거처 Living quarters.....	12 565	12 518	12 104	-	233	181	47	12	25	10
가구 Households.....	15 195	15 122	14 380	-	527	215	73	31	31	11
핵가족수 Family nuclei.....	15 693	15 635	14 914	-	521	200	58	30	20	8
가구원 Household members...	71 678	71 119	67 909	-	2 299	911	559	138	370	51

## 제 2 표 주택의 종류, 건축재료 및 건축연도별 주택

Table 2. Housing Units by Type of Housing Units, Construction Materials Used and Year of Construction

건설재료 Construction materials	계 Total	건축연도 Year of construction								
		1950년이전 Before	50~59	60~69	70~75	76	77	78	79	80
		<b>충청북도 Chungcheongbu Do</b>								
(외벽재료) Construction materials used for outer wall										
나지 벽돌, 돌 Brick or stone	94 819	49 800	24 715	11 885	6 338	890	422	307	188	274
시멘트제 품 Cement bricks	8 724	447	502	861	3 173	826	671	758	876	610
철근콘크리트 Ferror-concrete	48 398	1 342	2 536	6 786	18 394	4 152	3 627	4 746	4 015	2 800
흙, 흙 벽돌 Earth or earth bricks	11 834	47	142	583	2 079	1 066	1 165	1 647	3 546	1 559
기 타 Others	69 496	26 529	17 278	14 166	8 789	1 241	684	432	254	123
(지붕재료) Construction materials used for roof										
기슬 레 이 트 Roofing tile	98 763	26 201	20 632	18 356	19 532	3 463	2 838	3 715	2 393	1 633
슬라브(~기)와 Slab	94 824	41 681	20 545	12 605	13 467	2 352	1 517	1 166	871	620
합판, 갈 석 Timplate	22 395	102	305	1 210	4 831	2 222	2 132	2 955	5 584	3 094
기 타 Straw, etc	11 817	6 290	2 775	1 639	709	124	74	44	32	50
기 타 Others	4 429	3 347	653	293	102	14	2	9	2	7
단 륙 주 택 Detached dwelling	1 256	615	303	196	84	16	13	6	7	16
(외벽재료) Construction materials used for outer wall										
나지 벽돌, 돌 Brick or stone	222 804	77 377	44 278	33 130	37 297	7 579	5 776	6 831	6 077	4 459
시멘트제 품 Cement bricks	93 344	49 121	24 276	11 649	6 249	879	419	304	182	265
철근콘크리트 Ferror-concrete	8 563	440	472	831	3 125	816	663	743	869	600
흙, 흙 벽돌 Earth or earth bricks	46 139	1 242	2 321	6 234	17 820	4 013	3 498	4 610	3 701	2 700
기 타 Others	5 524	39	82	354	1 330	623	513	749	1 065	769
(지붕재료) Construction materials used for roof	69 054	26 465	17 090	14 046	8 741	1 235	680	422	254	121
기슬 레 이 트 Roofing tile	180	70	37	16	28	13	3	3	6	4
슬라브(~기)와 Slab	97 008	25 698	20 127	17 950	19 333	3 426	2 806	3 698	2 359	1 611
합판, 갈 석 Timplate	93 207	41 405	20 261	12 231	13 099	2 271	1 434	1 102	786	598
기 타 Straw, etc	15 287	89	193	850	3 919	1 735	1 434	1 978	2 898	2 191
기 타 Others	11 661	6 228	2 744	1 614	766	120	72	41	29	47
아 파 트 Apartment	4 417	3 344	651	290	99	14	2	9	2	6
(외벽재료) Construction materials used for outer wall	1 224	613	302	195	81	13	8	3	3	6
(지붕재료) Construction materials used for roof										
기슬 레 이 트 Roofing tile										
슬라브(~기)와 Slab	4 682	-	-	77	331	339	580	709	2 022	624
합판, 갈 석 Timplate										
기 타 Straw, etc										
기 타 Others										
연 립 주 택 Town house	4 682	-	-	77	331	339	580	709	2 022	624
(외벽재료) Construction materials used for outer wall										
나지 벽돌, 돌 Brick or stone										
시멘트제 품 Cement bricks										
철근콘크리트 Ferror-concrete	4 682			77	331	339	580	709	2 022	624
흙, 흙 벽돌 Earth or earth bricks										
기 타 Others										
(지붕재료) Construction materials used for roof										
기슬 레 이 트 Roofing tile										
슬라브(~기)와 Slab	4 682			77	331	339	580	709	2 022	624
합판, 갈 석 Timplate										
기 타 Straw, etc										
기 타 Others										
비거주용건물내의주택 Dwelling units in the building not intended for human habitation	1 126	80	130	102	162	33	41	87	328	143
(외벽재료) Construction materials used for outer wall										
나지 벽돌, 돌 Brick or stone										
시멘트제 품 Cement bricks										
철근콘크리트 Ferror-concrete	602	12	35	71	159	15	38	35	189	48
흙, 흙 벽돌 Earth or earth bricks	308		1	3	7	17	3	50	136	91
기 타 Others	107	1	85	19	1			1		
(지붕재료) Construction materials used for roof										
기슬 레 이 트 Roofing tile	338	48	79	72	71	8	19		27	14
슬라브(~기)와 Slab	276	30	51	29	95	5	18	12	35	1
합판, 갈 석 Timplate	509				16	20	4	75	264	128
기 타 Straw, etc	2	2								
기 타 Others	1			1						
비거주용건물내의주택 Dwelling units in the building not intended for human habitation	4 872	779	805	990	995	240	179	268	462	154
(외벽재료) Construction materials used for outer wall										
나지 벽돌, 돌 Brick or stone	1 381	612	430	232	78	10	3	2	5	9
시멘트제 품 Cement bricks	1 146	7	30	25	40	10	8	15	5	6
철근콘크리트 Ferror-concrete	1 857	88	180	481	415	124	91	101	125	52
흙, 흙 벽돌 Earth or earth bricks	1 320	8	59	149	411	87	69	139	323	75
기 타 Others	335	63	103	101	47	6	4	9		2
(지붕재료) Construction materials used for outer wall										
기슬 레 이 트 Roofing tile	33	1	3	2	4	3	4	2	4	10
슬라브(~기)와 Slab	1 417	455	426	334	128	29	13	17	7	8
합판, 갈 석 Timplate	1 341	246	233	345	273	76	45	52	50	21
기 타 Straw, etc	1 917	13	112	283	565	128	114	193	398	111
기 타 Others	154	60	31	25	23	4	2	3	3	3





제 2 표 주택의 종류, 건축재료 및 건축연도별 주택 (계속)

Table 2. Housing Units by Type of Housing Units, Construction Materials Used and Year of Construction (continued)

건축재료 Construction materials	계 Total	건축연도 Year of construction								
		1950년이전 Before	50~59	60~69	70~75	76	77	78	79	80
<b>면 부 Total for Myeons</b>	<b>148 740</b>	<b>60 506</b>	<b>32 013</b>	<b>20 171</b>	<b>19 436</b>	<b>4 259</b>	<b>3 117</b>	<b>4 157</b>	<b>2 805</b>	<b>2 276</b>
(외벽재료) Construction materials used for outer wall										
나 적 시 천 흙 기 (외벽재료) Construction materials used for outer wall										
목 Wood	71 370	39 100	18 284	8 162	4 252	673	314	219	131	235
벽돌 Brick or stone	1 941	266	222	273	531	144	131	142	90	142
시멘트벽돌 Cement bricks	23 131	566	1 007	2 325	8 085	2 328	2 067	3 030	2 095	1 628
철근콘크리트 Ferror-concrete	1 445	20	24	62	220	119	88	445	296	171
흙벽돌 Earth or earth bricks	50 716	20 498	12 444	9 343	6 329	990	514	319	190	89
기타 Others	137	56	32	6	19	5	3	2	3	11
(지붕재료) Construction materials used for roof										
기 술 흙 기 (지붕재료) Construction materials used for roof										
와 타 Roofing tile	53 171	16 636	11 604	8 412	7 582	1 985	1 662	2 544	1 554	1 182
슬레이트 Slate	77 280	35 010	17 243	9 817	10 531	1 815	1 099	785	536	444
슬라브(~기와) Slab	3 365	34	45	151	468	330	282	781	688	586
합판 Tinplate	10 017	5 363	2 308	1 376	690	107	64	38	24	47
짚대 Straw, etc	3 801	2 916	537	234	86	12	2	6	2	6
기타 Others	1 106	547	276	181	69	10	8	3	1	11
<b>단 독 주 택 Detached dwelling</b>	<b>146 988</b>	<b>60 287</b>	<b>31 805</b>	<b>19 895</b>	<b>19 020</b>	<b>4 171</b>	<b>3 009</b>	<b>3 865</b>	<b>2 702</b>	<b>2 234</b>
(외벽재료) Construction materials used for outer wall										
나 적 시 천 흙 기 (외벽재료) Construction materials used for outer wall										
목 Wood	70 986	38 947	18 186	8 088	4 209	668	314	217	130	227
벽돌 Brick or stone	1 910	265	218	261	525	144	127	140	89	141
시멘트벽돌 Cement bricks	22 319	537	939	2 177	7 806	2 258	1 977	2 961	2 090	1 614
철근콘크리트 Ferror-concrete	1 078	18	22	57	163	110	77	230	240	161
흙벽돌 Earth or earth bricks	50 571	20 464	12 409	9 306	6 299	987	512	315	190	89
기타 Others	124	56	31	6	18	4	2	2	3	2
(지붕재료) Construction materials used for roof										
기 술 흙 기 (지붕재료) Construction materials used for roof										
와 타 Roofing tile	52 752	16 567	11 517	8 314	7 496	1 970	1 630	2 536	1 543	1 179
슬레이트 Slate	76 560	34 900	17 147	9 671	10 308	1 772	1 059	744	525	434
슬라브(~기와) Slab	2 867	32	40	135	391	302	248	540	610	569
합판 Tinplate	9 924	5 329	2 290	1 362	673	105	63	36	21	45
짚대 Straw, etc	3 791	2 913	536	232	83	12	2	6	2	5
기타 Others	1 094	546	275	181	69	10	7	3	1	2
<b>아 파 트 Apartment</b>	<b>189</b>	<b>-</b>	<b>-</b>	<b>-</b>	<b>-</b>	<b>-</b>	<b>-</b>	<b>189</b>	<b>-</b>	<b>-</b>
(외벽재료) Construction materials used for outer wall										
나 적 시 천 흙 기 (외벽재료) Construction materials used for outer wall										
목 Wood	-	-	-	-	-	-	-	-	-	-
벽돌 Brick or stone	-	-	-	-	-	-	-	-	-	-
시멘트벽돌 Cement bricks	-	-	-	-	-	-	-	-	-	-
철근콘크리트 Ferror-concrete	189	-	-	-	-	-	-	189	-	-
흙벽돌 Earth or earth bricks	-	-	-	-	-	-	-	-	-	-
기타 Others	-	-	-	-	-	-	-	-	-	-
(지붕재료) Construction materials used for roof										
기 술 흙 기 (지붕재료) Construction materials used for roof										
와 타 Roofing tile	-	-	-	-	-	-	-	-	-	-
슬레이트 Slate	-	-	-	-	-	-	-	-	-	-
슬라브(~기와) Slab	189	-	-	-	-	-	-	189	-	-
합판 Tinplate	-	-	-	-	-	-	-	-	-	-
짚대 Straw, etc	-	-	-	-	-	-	-	-	-	-
기타 Others	-	-	-	-	-	-	-	-	-	-
<b>연 립 주 택 Town house</b>	<b>316</b>	<b>14</b>	<b>44</b>	<b>57</b>	<b>123</b>	<b>5</b>	<b>38</b>	<b>22</b>	<b>11</b>	<b>2</b>
(외벽재료) Construction materials used for outer wall										
나 적 시 천 흙 기 (외벽재료) Construction materials used for outer wall										
목 Wood	24	5	9	4	5	-	-	1	-	-
벽돌 Brick or stone	6	-	-	5	1	-	-	-	-	-
시멘트벽돌 Cement bricks	261	9	34	39	110	5	38	15	10	1
철근콘크리트 Ferror-concrete	15	-	-	7	-	-	-	6	1	1
흙벽돌 Earth or earth bricks	10	-	1	9	-	-	-	-	-	-
기타 Others	-	-	-	-	-	-	-	-	-	-
(지붕재료) Construction materials used for roof										
기 술 흙 기 (지붕재료) Construction materials used for roof										
와 타 Roofing tile	145	4	24	31	58	-	19	-	9	-
슬레이트 Slate	147	9	20	26	58	5	18	11	-	-
슬라브(~기와) Slab	23	-	-	7	-	-	1	11	2	2
합판 Tinplate	1	1	-	-	-	-	-	-	-	-
짚대 Straw, etc	-	-	-	-	-	-	-	-	-	-
기타 Others	-	-	-	-	-	-	-	-	-	-
<b>비거주용건물내의주택 Dwelling units in the building not intended for human habitation</b>	<b>1 247</b>	<b>205</b>	<b>164</b>	<b>219</b>	<b>293</b>	<b>83</b>	<b>70</b>	<b>81</b>	<b>92</b>	<b>40</b>
(외벽재료) Construction materials used for outer wall										
나 적 시 천 흙 기 (외벽재료) Construction materials used for outer wall										
목 Wood	360	148	89	70	38	5	-	1	1	8
벽돌 Brick or stone	25	1	4	7	5	-	4	2	1	1
시멘트벽돌 Cement bricks	551	20	34	109	149	65	52	54	35	13
철근콘크리트 Ferror-concrete	163	2	2	5	50	9	11	20	55	9
흙벽돌 Earth or earth bricks	135	34	34	28	30	3	2	4	-	-
기타 Others	13	-	1	-	1	1	1	-	-	9
(지붕재료) Construction materials used for outer wall										
기 술 흙 기 (지붕재료) Construction materials used for outer wall										
와 타 Roofing tile	274	65	63	67	38	15	13	8	2	3
슬레이트 Slate	573	101	76	120	165	38	22	30	11	10
슬라브(~기와) Slab	286	2	5	16	70	28	33	41	76	15
합판 Tinplate	92	33	18	14	17	2	1	2	3	2
짚대 Straw, etc	10	3	1	2	3	-	-	-	-	1
기타 Others	12	1	1	-	-	-	1	-	-	9

제 2 표 주택의종류, 건축재료 및 건축연도별 주택 (계속)

Table 2. Housing Units by Type of Housing Units, Construction Materials Used and Year of Construction (continued)

건축재료 Construction materials	계 Total	건축연도 Year of construction								
		1950년이전 Before	50~59	60~69	70~75	76	77	78	79	80
<b>청주시 Cheongju Si</b>	<b>30 381</b>	<b>3 934</b>	<b>4 138</b>	<b>4 477</b>	<b>8 200</b>	<b>1 649</b>	<b>1 696</b>	<b>1 693</b>	<b>2 987</b>	<b>1 607</b>
(외벽재료) Construction materials used for outer wall										
나무 Wood	6 458	2 315	2 124	1 019	849	68	26	22	20	15
적벽돌, 화강암 Brick or stone	4 359	49	103	317	1 942	475	389	365	410	309
시멘트제 벽돌 Cement bricks	9 874	332	644	1 901	3 910	723	546	511	831	476
철근콘크리트 벽돌 Ferror-concrete	5 622	13	41	203	1 023	347	708	783	1 705	799
흙벽돌 Earth or earth bricks	4 034	1 224	1 224	1 033	467	30	24	10	15	7
기타 Others	34	1	2	4	9	6	3	2	6	1
(지붕재료) Construction materials used for roof										
와슬레이트 Roofing tile	17 453	3 210	3 608	3 727	5 456	579	401	242	156	74
슬레이트 Slate	2 011	595	373	289	352	106	63	63	105	65
슬라브(~기와) Slab	10 691	29	102	433	2 382	952	1 227	1 386	2 717	1 463
합판 Tinplate	139	67	39	18	2	7	1	-	4	1
짚대 Straw, etc	54	30	13	7	3	-	-	-	-	1
기타 Others	33	3	3	3	5	5	4	2	5	3
<b>단독주택 Detached dwelling</b>	<b>25 142</b>	<b>3 591</b>	<b>3 806</b>	<b>4 193</b>	<b>7 499</b>	<b>1 488</b>	<b>1 152</b>	<b>1 037</b>	<b>1 403</b>	<b>973</b>
(외벽재료) Construction materials used for outer wall										
나무 Wood	5 878	2 023	1 928	954	828	66	24	22	18	15
적벽돌, 화강암 Brick or stone	4 280	43	84	306	1 920	469	388	354	408	308
시멘트제 벽돌 Cement bricks	9 292	303	586	1 793	3 798	694	534	472	680	432
철근콘크리트 벽돌 Ferror-concrete	1 710	9	25	114	483	225	182	181	280	211
흙벽돌 Earth or earth bricks	3 964	1 213	1 182	1 023	464	29	24	8	15	6
기타 Others	18	-	1	3	6	3	-	-	2	1
(지붕재료) Construction materials used for roof										
와슬레이트 Roofing tile	16 858	2 981	3 394	3 630	5 415	574	401	237	154	72
슬레이트 Slate	1 679	498	297	239	314	89	55	52	73	60
슬라브(~기와) Slab	6 418	23	67	300	1 761	814	695	748	1 171	837
합판 Tinplate	118	56	33	15	2	6	1	-	4	1
짚대 Straw, etc	53	90	12	7	3	-	-	-	-	1
기타 Others	16	3	3	2	2	3	-	-	1	2
<b>아파트 Apartment</b>	<b>3 085</b>	<b>-</b>	<b>-</b>	<b>-</b>	<b>310</b>	<b>71</b>	<b>494</b>	<b>485</b>	<b>1 204</b>	<b>521</b>
(외벽재료) Construction materials used for outer wall										
나무 Wood	-	-	-	-	-	-	-	-	-	-
적벽돌, 화강암 Brick or stone	-	-	-	-	-	-	-	-	-	-
시멘트제 벽돌 Cement bricks	-	-	-	-	-	-	-	-	-	-
철근콘크리트 벽돌 Ferror-concrete	3 085	-	-	-	310	71	494	485	1 204	521
흙벽돌 Earth or earth bricks	-	-	-	-	-	-	-	-	-	-
기타 Others	-	-	-	-	-	-	-	-	-	-
(지붕재료) Construction materials used for roof										
와슬레이트 Roofing tile	-	-	-	-	-	-	-	-	-	-
슬레이트 Slate	-	-	-	-	-	-	-	-	-	-
슬라브(~기와) Slab	3 085	-	-	-	310	71	494	485	1 204	521
합판 Tinplate	-	-	-	-	-	-	-	-	-	-
짚대 Straw, etc	-	-	-	-	-	-	-	-	-	-
기타 Others	-	-	-	-	-	-	-	-	-	-
<b>연립주택 Town house</b>	<b>361</b>	<b>-</b>	<b>23</b>	<b>-</b>	<b>17</b>	<b>8</b>	<b>3</b>	<b>65</b>	<b>180</b>	<b>65</b>
(외벽재료) Construction materials used for outer wall										
나무 Wood	1	-	-	-	-	1	-	-	-	-
적벽돌, 화강암 Brick or stone	3	-	-	-	3	-	-	-	-	-
시멘트제 벽돌 Cement bricks	162	-	-	-	14	3	-	20	101	24
철근콘크리트 벽돌 Ferror-concrete	171	-	-	-	-	4	3	44	79	41
흙벽돌 Earth or earth bricks	24	-	23	-	-	-	-	1	-	-
기타 Others	-	-	-	-	-	-	-	-	-	-
(지붕재료) Construction materials used for roof										
와슬레이트 Roofing tile	21	-	14	-	5	1	-	-	-	1
슬레이트 Slate	18	-	9	-	6	-	-	1	2	-
슬라브(~기와) Slab	322	-	-	-	6	7	3	64	178	64
합판 Tinplate	-	-	-	-	-	-	-	-	-	-
짚대 Straw, etc	-	-	-	-	-	-	-	-	-	-
기타 Others	-	-	-	-	-	-	-	-	-	-
<b>비거주용건물내의주택 Dwelling units in the building not intended for human habitation</b>	<b>1 793</b>	<b>343</b>	<b>309</b>	<b>284</b>	<b>374</b>	<b>82</b>	<b>47</b>	<b>106</b>	<b>200</b>	<b>48</b>
(외벽재료) Construction materials used for roof										
나무 Wood	579	292	196	65	21	1	2	-	2	-
적벽돌, 화강암 Brick or stone	76	6	19	11	19	6	1	11	2	1
시멘트제 벽돌 Cement bricks	420	29	58	108	98	26	12	19	50	20
철근콘크리트 벽돌 Ferror-concrete	656	4	16	89	230	47	29	73	142	26
흙벽돌 Earth or earth bricks	46	11	19	10	3	1	-	1	-	1
기타 Others	16	1	1	1	3	1	3	2	4	-
(외벽재료) Construction materials used for outer wall										
와슬레이트 Roofing tile	574	229	200	97	36	4	-	5	2	1
슬레이트 Slate	314	97	67	50	30	17	8	10	30	5
슬라브(~기와) Slab	866	6	35	133	305	58	35	89	164	61
합판 Tinplate	21	11	6	3	-	1	-	-	-	-
짚대 Straw, etc	1	-	1	-	-	-	-	-	-	-
기타 Others	17	-	-	1	3	2	4	2	4	1

제 2 표 주택의 종류, 건축재료 및 건축연도별 주택 (계속)

Table 2. Housing Units by Type of Housing Units, Construction Materials Used and Year of Construction (continued)

건축재료 Construction materials	계 Total	건축연도 Year of construction									
		1950년 이전 Before	50~59	60~69	70~75	76	77	78	79	80	
<b>충주시 Chungju Si</b>	<b>15 103</b>	<b>2 516</b>	<b>2 209</b>	<b>2 829</b>	<b>4 088</b>	<b>786</b>	<b>483</b>	<b>433</b>	<b>1 320</b>	<b>439</b>	
(외벽재료) Construction materials used for outer wall											
나적벽돌, 흙벽돌, 시멘트제, 콘크리트, 흙벽돌, 기타	Wood Brick or stone Cement bricks Ferror-concrete Earth or earth bricks Others	3 028 856 5 064 2 407 3 743 5	1 382 39 132 7 956 -	849 25 332 38 964 1	534 76 884 195 1 139 1	230 282 2 535 431 610 -	15 85 254 398 33 1	4 44 255 158 21 1	9 90 243 81 10 -	4 160 267 886 3 -	1 55 162 213 7 1
(지붕재료) Construction materials used for roof											
기슬레이트, 슬라브(~기와), 합판, 잔대, 기타	Roofing tile Slate Slab Tinplate Straw, etc Others	9 204 1 771 3 920 118 84 6	1 879 529 18 45 44 1	1 681 376 84 43 24 1	2 089 379 336 13 12 -	2 751 339 982 12 2 2	216 32 534 2 1 1	191 30 262 2 -	163 34 232 2 1 1	167 29 1 124 -	67 23 348 1 -
<b>단독주택 Detached dwelling</b>	<b>12 912</b>	<b>2 376</b>	<b>2 039</b>	<b>2 482</b>	<b>3 915</b>	<b>471</b>	<b>385</b>	<b>417</b>	<b>544</b>	<b>283</b>	
(외벽재료) Construction materials used for outer wall											
나적벽돌, 흙벽돌, 시멘트제, 콘크리트, 흙벽돌, 기타	Wood Brick or stone Cement bricks Ferror-concrete Earth or earth bricks Others	2 809 831 4 673 907 3 688 4	1 276 39 107 5 949 -	778 23 281 8 948 1	502 72 713 82 607 1	223 273 2 483 329 607 -	14 83 243 99 31 1	4 44 246 69 29 1	8 88 238 73 10 -	3 158 216 164 3 -	1 51 146 78 7 -
(지붕재료) Construction materials used for roof											
기슬레이트, 슬라브(~기와), 합판, 잔대, 기타	Roofing tile Slate Slab Tinplate Straw, etc Others	8 935 1 542 2 235 113 84 3	1 769 506 13 44 44 -	1 627 321 26 40 24 1	2 015 264 178 13 12 -	2 731 317 851 12 2 2	210 28 230 2 1 -	191 28 166 -	163 31 220 2 1 -	165 25 354 -	64 22 197 -
<b>아파트 Apartment</b>	<b>1 160</b>	<b>-</b>	<b>-</b>	<b>77</b>	<b>21</b>	<b>268</b>	<b>86</b>	<b>-</b>	<b>630</b>	<b>78</b>	
(외벽재료) Construction materials used for outer wall											
나적벽돌, 흙벽돌, 시멘트제, 콘크리트, 흙벽돌, 기타	Wood Brick or stone Cement bricks Ferror-concrete Earth or earth bricks Others	- - - 1 160 - -	- - - - - -	- - 77 - - -	- - 21 - - -	- - 268 - - -	- - 86 - - -	- - - - - -	- - 630 - -	- - 78 -	
(지붕재료) Construction materials used for roof											
기슬레이트, 슬라브(~기와), 합판, 잔대, 기타	Roofing tile Slate Slab Tinplate Straw, etc Others	- - 1 160 1 - -	- - - 1 - -	- - - - - -	- - 77 - - -	- - 21 - - -	- - 268 - - -	- - 86 - - -	- - - - - -	- - 630 -	- - 78 -
<b>연립주택 Town house</b>	<b>153</b>	<b>4</b>	<b>-</b>	<b>9</b>	<b>3</b>	<b>13</b>	<b>-</b>	<b>-</b>	<b>64</b>	<b>60</b>	
(외벽재료) Construction materials used for outer wall											
나적벽돌, 흙벽돌, 시멘트제, 콘크리트, 흙벽돌, 기타	Wood Brick or stone Cement bricks Ferror-concrete Earth or earth bricks Others	4 3 47 99 - -	4 - - - - -	- - 6 3 - -	- - 3 - - -	- - - 13 - -	- - - - - -	- - - - - -	- - 30 34 - -	- - 8 49 -	
(지붕재료) Construction materials used for roof											
기슬레이트, 슬라브(~기와), 합판, 잔대, 기타	Roofing tile Slate Slab Tinplate Straw, etc Others	12 - 140 1 - -	3 - 1 - - -	- - - 3 - -	9 - - - - -	- - 3 - - -	- - 13 - - -	- - - - - -	- - - - - -	- - 64 -	- - 60 -
<b>비거주용건물내의주택 intended for human habitation</b>	<b>878</b>	<b>136</b>	<b>170</b>	<b>261</b>	<b>149</b>	<b>34</b>	<b>12</b>	<b>16</b>	<b>82</b>	<b>18</b>	
(외벽재료) Construction materials used for roof											
나적벽돌, 흙벽돌, 시멘트제, 콘크리트, 흙벽돌, 기타	Wood Brick or stone Cement bricks Ferror-concrete Earth or earth bricks Others	215 22 344 241 55 1	102 - 25 2 7 -	71 2 51 30 16 -	32 4 165 33 27 -	7 9 49 81 3 -	1 2 11 18 2 -	- - 9 3 8 -	1 2 5 8 - -	1 2 21 98 -	- 1 8 8 -
(외벽재료) Construction materials used for outer wall											
기슬레이트, 슬라브(~기와), 합판, 잔대, 기타	Roofing tile Slate Slab Tinplate Straw, etc Others	257 229 385 4 - 3	107 23 5 - - 1	54 55 58 3 - -	65 115 81 - - -	20 22 107 - - -	6 4 23 - - 1	- 2 10 - - -	- 3 12 - 1 -	2 4 76 -	3 1 13 -





제 2 표 주택의 종류, 건축재료 및 건축연도별 주택 (계속)

Table 2. Housing Units by Type of Housing Units, Construction Materials Used and Year of Construction (continued)

건축재료 Construction materials	계 Total	건축연도 Year of construction								
		1950년 이전 Before	50~59	60~69	70~75	76	77	78	79	80
<b>청원군 Cheongweon Gun</b>	<b>31 633</b>	<b>12 784</b>	<b>5 951</b>	<b>4 191</b>	<b>3 872</b>	<b>1 037</b>	<b>892</b>	<b>1 497</b>	<b>819</b>	<b>590</b>
(외벽재료) Construction materials used for outer wall										
나지 벽돌, 흙벽돌 Wood Brick or stone	13 386	7 691	3 153	1 454	733	132	68	51	29	75
시멘트계흙벽돌 Cement bricks	425	44	48	47	95	35	59	39	29	29
철근콘크리트 Ferror-concrete	6 164	165	257	584	1 713	653	660	1 060	652	420
흙벽돌 Earth or earth bricks	547	4	7	9	35	33	33	301	79	46
기타 Others	11 084	4 864	2 483	2 096	1 293	184	72	45	29	18
(지붕재료) Construction materials used for roof										
와 Roofing tile	18 703	5 874	3 754	2 916	2 906	738	707	1 005	490	311
슬레이트 Slate	8 435	4 658	1 590	981	767	169	95	78	51	47
슬라브(~기와) Slab	1 199	9	9	23	75	106	82	409	270	216
합판 Tinplate	2 122	1 362	406	205	101	16	7	5	6	14
짚대 Straw, etc	937	765	111	42	14	1	-	-	2	2
기타 Others	237	116	79	24	9	8	1	-	-	-
<b>단독주택 Detached dwelling</b>	<b>31 126</b>	<b>12 754</b>	<b>5 900</b>	<b>4 135</b>	<b>3 818</b>	<b>1 021</b>	<b>878</b>	<b>1 279</b>	<b>761</b>	<b>580</b>
(외벽재료) Construction materials used for outer wall										
나지 벽돌, 흙벽돌 Wood Brick or stone	13 324	7 673	3 126	1 446	726	131	68	51	29	74
시멘트계흙벽돌 Cement bricks	420	44	47	46	95	35	58	38	29	28
철근콘크리트 Ferror-concrete	6 021	162	242	551	1 682	640	647	1 046	635	416
흙벽돌 Earth or earth bricks	292	4	5	9	29	32	33	99	38	43
기타 Others	11 044	4 855	2 478	2 082	1 283	183	72	44	29	18
(지붕재료) Construction materials used for roof										
와 Roofing tile	18 619	5 862	3 736	2 891	2 893	733	703	1 001	489	311
슬레이트 Slate	8 320	4 642	1 566	955	737	160	91	72	51	46
슬라브(~기와) Slab	906	7	6	20	67	103	76	201	215	209
합판 Tinplate	2 110	1 360	403	204	98	16	7	5	4	13
짚대 Straw, etc	935	765	111	41	14	1	-	-	2	1
기타 Others	236	116	78	24	9	8	1	-	-	-
<b>아파트 Apartment</b>	<b>188</b>	<b>-</b>	<b>-</b>	<b>-</b>	<b>-</b>	<b>-</b>	<b>-</b>	<b>188</b>	<b>-</b>	<b>-</b>
(외벽재료) Construction materials used for outer wall										
나지 벽돌, 흙벽돌 Wood Brick or stone	-	-	-	-	-	-	-	-	-	-
시멘트계흙벽돌 Cement bricks	-	-	-	-	-	-	-	-	-	-
철근콘크리트 Ferror-concrete	188	-	-	-	-	-	-	188	-	-
흙벽돌 Earth or earth bricks	-	-	-	-	-	-	-	-	-	-
기타 Others	-	-	-	-	-	-	-	-	-	-
(지붕재료) Construction materials used for roof										
와 Roofing tile	-	-	-	-	-	-	-	-	-	-
슬레이트 Slate	188	-	-	-	-	-	-	188	-	-
슬라브(~기와) Slab	-	-	-	-	-	-	-	-	-	-
합판 Tinplate	-	-	-	-	-	-	-	-	-	-
짚대 Straw, etc	-	-	-	-	-	-	-	-	-	-
기타 Others	-	-	-	-	-	-	-	-	-	-
<b>연립주택 Town house</b>	<b>19</b>	<b>-</b>	<b>6</b>	<b>2</b>	<b>4</b>	<b>-</b>	<b>1</b>	<b>3</b>	<b>1</b>	<b>2</b>
(외벽재료) Construction materials used for outer wall										
나지 벽돌, 흙벽돌 Wood Brick or stone	-	-	-	-	-	-	-	-	-	-
시멘트계흙벽돌 Cement bricks	12	-	6	1	-	-	1	3	-	1
철근콘크리트 Ferror-concrete	6	-	-	-	4	-	-	-	1	1
흙벽돌 Earth or earth bricks	1	-	-	1	-	-	-	-	-	-
기타 Others	-	-	-	-	-	-	-	-	-	-
(지붕재료) Construction materials used for roof										
와 Roofing tile	5	-	5	-	-	-	-	-	-	-
슬레이트 Slate	3	-	1	2	-	-	-	-	-	-
슬라브(~기와) Slab	11	-	-	-	4	-	1	3	1	2
합판 Tinplate	-	-	-	-	-	-	-	-	-	-
짚대 Straw, etc	-	-	-	-	-	-	-	-	-	-
기타 Others	-	-	-	-	-	-	-	-	-	-
<b>비거주용건물내의주택 Dwelling units in the building not intended for human habitation</b>	<b>300</b>	<b>30</b>	<b>45</b>	<b>54</b>	<b>50</b>	<b>16</b>	<b>13</b>	<b>27</b>	<b>57</b>	<b>8</b>
(외벽재료) Construction materials used for outer wall										
나지 벽돌, 흙벽돌 Wood Brick or stone	62	18	27	8	7	1	-	-	-	1
시멘트계흙벽돌 Cement bricks	5	-	1	1	-	-	1	1	-	1
철근콘크리트 Ferror-concrete	131	3	9	32	31	13	12	11	17	3
흙벽돌 Earth or earth bricks	61	-	2	-	2	1	-	14	40	2
기타 Others	39	9	5	13	10	1	-	1	-	-
(지붕재료) Construction materials used for outer wall										
와 Roofing tile	2	-	1	-	-	-	-	-	-	1
슬레이트 Slate	79	12	15	25	13	5	4	4	1	-
슬라브(~기와) Slab	112	16	23	24	30	8	4	6	-	1
합판 Tinplate	94	-	3	3	4	3	5	17	54	5
짚대 Straw, etc	12	2	3	1	3	-	-	-	2	1
기타 Others	2	-	1	-	-	-	-	-	-	1







제 2 표 주택의 종류, 건축재료 및 건축연도별 주택 (계속)

Table 2. Housing Units by Type of Housing Units, Construction Materials Used and Year of Construction (continued)

건축재료 Construction materials	계 Total	건축연도 Year of construction								
		1950년이전 Before	50~59	60~69	70~75	76	77	78	79	80
<b>진천군 Jincheon Gun</b>	12 162	5 387	2 680	1 908	1 330	322	307	308	210	110
(외벽재료) Construction materials used for outer wall										
나 적 벽 돌, 흙 시 멘 트 제 품 철 근 콘 크 리 트 흙 흙 벽 돌 기 타	4 200 243 1 725 289 5 701 4	2 687 59 73 2 2 565 1	1 007 44 84 11 1 533 1	341 58 198 24 886 1	131 41 594 48 515 1	14 10 195 20 83 -	8 10 203 27 59 -	9 13 177 75 34 -	1 4 130 54 21 -	2 4 71 28 5 -
(지붕재료) Construction materials used for roof										
기 술 레 이 트 슬라브 (~기 와) 합 판 질 간 기 타	5 679 4 786 361 787 501 48	1 930 2 545 3 478 395 36	1 334 1 081 6 173 76 10	905 482 24 74 22 1	772 425 76 53 3 1	188 98 29 3 4 -	200 69 35 3 -	171 49 86 2 -	118 23 68 1 -	61 14 34 -
<b>단독주택 Detached dwelling</b>	12 068	5 380	2 667	1 491	1 304	309	297	304	208	108
(외벽재료) Construction materials used for outer wall										
나 적 벽 돌, 흙 시 멘 트 제 품 철 근 콘 크 리 트 흙 흙 벽 돌 기 타	4 176 242 1 682 272 5 692 4	2 683 59 70 2 2 565 1	1 001 44 81 10 1 530 1	330 57 195 23 885 1	129 41 575 47 511 1	14 10 188 14 83 -	8 10 199 22 58 -	9 13 174 74 34 -	1 4 129 53 21 -	1 4 71 27 5 -
(지붕재료) Construction materials used for roof										
기 술 레 이 트 슬라브 (~기 와) 합 판 질 간 기 타	5 649 4 752 344 774 501 48	1 927 2 542 3 477 395 36	1 326 1 079 4 172 76 10	899 477 24 68 22 1	767 412 73 48 3 1	184 95 23 3 4 -	196 66 32 3 -	171 46 85 2 -	118 22 67 1 -	61 13 33 -
<b>아파트 Apartment</b>	-	-	-	-	-	-	-	-	-	-
(외벽재료) Construction materials used for outer wall										
나 적 벽 돌, 흙 시 멘 트 제 품 철 근 콘 크 리 트 흙 흙 벽 돌 기 타	-	-	-	-	-	-	-	-	-	-
(지붕재료) Construction materials used for roof										
기 술 레 이 트 슬라브 (~기 와) 합 판 질 간 기 타	-	-	-	-	-	-	-	-	-	-
<b>연립주택 Town house</b>	-	-	-	-	-	-	-	-	-	-
(외벽재료) Construction materials used for outer wall										
나 적 벽 돌, 흙 시 멘 트 제 품 철 근 콘 크 리 트 흙 흙 벽 돌 기 타	-	-	-	-	-	-	-	-	-	-
(지붕재료) Construction materials used for roof										
기 술 레 이 트 슬라브 (~기 와) 합 판 질 간 기 타	-	-	-	-	-	-	-	-	-	-
<b>비거주용건물내의주택</b>	94	7	13	17	26	13	10	4	2	2
(외벽재료) Construction materials used for outer wall										
나 적 벽 돌, 흙 시 멘 트 제 품 철 근 콘 크 리 트 흙 흙 벽 돌 기 타	24 1 43 17 9 -	4 - 3 1 3 -	6 1 3 1 3 -	11 1 19 1 4 -	2 - 7 1 1 -	- - 4 6 - -	- - 4 5 1 -	- - 3 1 1 -	- - 1 1 1 -	1 - - 1 - -
(지붕재료) Construction materials used for outer wall										
기 술 레 이 트 슬라브 (~기 와) 합 판 질 간 기 타	30 34 17 13 -	3 3 2 1 -	8 2 2 1 -	6 5 - 6 -	5 13 3 5 -	4 3 6 - -	4 3 3 -	- 3 1 -	- 1 1 -	- 1 1 -







제 2 표 주택의 종류, 건축재료 및 건축연도별 주택 (계속)

Table 2. Housing Units by Type of Housing Units, Construction Materials Used and Year of Construction (continued)

건축재료 Construction materials	계 Total	건축연도 Year of construction								
		1950년이전 Before	50~59	60~69	70~75	76	77	78	79	80
<b>중원군 Jungweon Gun</b>	<b>19 706</b>	<b>8 460</b>	<b>3 790</b>	<b>2 425</b>	<b>3 137</b>	<b>599</b>	<b>356</b>	<b>390</b>	<b>342</b>	<b>207</b>
(외벽재료) Construction materials used for outer wall										
나무 벽돌, 흙벽돌, 시멘트제 콘크리트, 흙벽돌 타	9 154	5 679	2 079	790	465	71	33	15	16	6
(지붕재료) Construction materials used for roof										
기와, 슬레이트, 콘크리트(~기와), 합판, 갈대 타	7 802	2 730	1 635	1 135	1 254	340	211	217	173	107
<b>단독주택 Detached dwelling</b>	<b>19 532</b>	<b>8 431</b>	<b>3 743</b>	<b>2 406</b>	<b>3 097</b>	<b>588</b>	<b>349</b>	<b>375</b>	<b>339</b>	<b>204</b>
(외벽재료) Construction materials used for outer wall										
나무 벽돌, 시멘트제 콘크리트, 흙벽돌 타	9 105	5 657	2 060	786	463	69	33	15	16	6
(지붕재료) Construction materials used for roof										
기와, 슬레이트, 콘크리트(~기와), 합판, 갈대 타	7 759	2 716	1 618	1 131	1 249	337	211	217	173	107
<b>아파트 Apartment</b>	<b>-</b>	<b>-</b>	<b>-</b>	<b>-</b>	<b>-</b>	<b>-</b>	<b>-</b>	<b>-</b>	<b>-</b>	<b>-</b>
(외벽재료) Construction materials used for outer wall										
나무 벽돌, 시멘트제 콘크리트, 흙벽돌 타	-	-	-	-	-	-	-	-	-	-
(지붕재료) Construction materials used for roof										
기와, 슬레이트, 콘크리트(~기와), 합판, 갈대 타	-	-	-	-	-	-	-	-	-	-
<b>연립주택 Town house</b>	<b>19</b>	<b>1</b>	<b>13</b>	<b>-</b>	<b>-</b>	<b>-</b>	<b>-</b>	<b>5</b>	<b>-</b>	<b>-</b>
(외벽재료) Construction materials used for outer wall										
나무 벽돌, 시멘트제 콘크리트, 흙벽돌 타	3	1	2	-	-	-	-	-	-	-
(지붕재료) Construction materials used for roof										
기와, 슬레이트, 콘크리트(~기와), 합판, 갈대 타	5	1	4	-	-	-	-	-	-	-
<b>비거주용건물내의주택 Dwelling units in the building not intended for human habitation</b>	<b>155</b>	<b>28</b>	<b>34</b>	<b>19</b>	<b>40</b>	<b>11</b>	<b>7</b>	<b>10</b>	<b>3</b>	<b>3</b>
(외벽재료) Construction materials used for roof										
나무 벽돌, 시멘트제 콘크리트, 흙벽돌 타	46	21	17	4	2	2	-	-	-	-
(지붕재료) Construction materials used for outer wall										
기와, 슬레이트, 콘크리트(~기와), 합판, 갈대 타	38	13	13	4	5	3	-	-	-	-

제 2 표 주택의 종류, 건축재료 및 건축연도별 주택 (계속)

Table 2. Housing Units by Type of Housing Units, Construction Materials Used and Year of Construction (continued)

건축재료 Construction materials	계 Total	건축연도 Year of construction								
		1950년이전 Before	50~59	60~69	70~75	76	77	78	79	80
<b>제원군 Jeweon Gun</b>	<b>14 566</b>	<b>4 410</b>	<b>4 326</b>	<b>2 405</b>	<b>2 417</b>	<b>424</b>	<b>127</b>	<b>146</b>	<b>245</b>	<b>66</b>
(외벽재료) Construction materials used for outer wall										
나무 Wood	8 793	3 729	2 943	1 200	744	93	26	33	14	11
적벽돌 Brick or stone	226	18	47	26	121	5	5	1	2	1
시멘트제품 Cement bricks	1 933	41	126	257	955	179	65	79	182	49
철근콘크리트 Ferror-concrete	65	2	1	4	8	11	1	5	31	2
흙벽돌 Earth or earth bricks	3 538	618	1 207	917	583	136	30	28	16	3
기타 Others	11	2	2	1	6	-	-	-	-	-
(지붕재료) Construction materials used for roof										
기와 Roofing tile	3 987	1 137	1 076	735	605	154	61	68	125	26
슬레이트 Slate	9 735	2 969	3 029	1 550	1 736	230	61	66	75	19
슬라브(~기와) Slab	156	1	10	6	27	33	3	10	45	21
합판, 갈대 Straw, etc	320	104	110	67	31	6	1	1	-	-
기타 Others	347	187	99	44	15	1	1	-	-	-
단독주택 Detached dwelling	14 457	4 407	4 309	2 356	2 393	418	127	146	235	66
(외벽재료) Construction materials used for outer wall										
나무 Wood	8 773	3 727	2 937	1 189	744	93	26	33	13	11
적벽돌 Brick or stone	221	18	45	24	121	5	5	1	1	1
시멘트제품 Cement bricks	1 865	40	118	223	937	173	65	79	181	49
철근콘크리트 Ferror-concrete	52	2	1	3	3	11	1	5	24	2
흙벽돌 Earth or earth bricks	3 535	618	1 206	916	582	136	30	28	16	3
기타 Others	11	2	2	1	6	-	-	-	-	-
(지붕재료) Construction materials used for roof										
기와 Roofing tile	3 977	1 137	1 075	727	604	154	61	68	125	26
슬레이트 Slate	9 668	2 967	3 017	1 514	1 722	229	61	66	73	19
슬라브(~기와) Slab	132	1	9	5	18	28	3	10	37	21
합판, 갈대 Straw, etc	313	103	107	64	31	6	1	1	-	-
기타 Others	346	187	99	43	15	1	1	-	-	-
아파트 Apartment	-	-	-	-	-	-	-	-	-	-
(외벽재료) Construction materials used for outer wall										
나무 Wood	-	-	-	-	-	-	-	-	-	-
적벽돌 Brick or stone	-	-	-	-	-	-	-	-	-	-
시멘트제품 Cement bricks	-	-	-	-	-	-	-	-	-	-
철근콘크리트 Ferror-concrete	-	-	-	-	-	-	-	-	-	-
흙벽돌 Earth or earth bricks	-	-	-	-	-	-	-	-	-	-
기타 Others	-	-	-	-	-	-	-	-	-	-
(지붕재료) Construction materials used for roof										
기와 Roofing tile	-	-	-	-	-	-	-	-	-	-
슬레이트 Slate	-	-	-	-	-	-	-	-	-	-
슬라브(~기와) Slab	-	-	-	-	-	-	-	-	-	-
합판, 갈대 Straw, etc	-	-	-	-	-	-	-	-	-	-
기타 Others	-	-	-	-	-	-	-	-	-	-
연립주택 Town house	21	-	6	10	5	-	-	-	-	-
(외벽재료) Construction materials used for outer wall										
나무 Wood	1	-	1	-	-	-	-	-	-	-
적벽돌 Brick or stone	-	-	-	-	-	-	-	-	-	-
시멘트제품 Cement bricks	18	-	5	10	3	-	-	-	-	-
철근콘크리트 Ferror-concrete	2	-	-	-	2	-	-	-	-	-
흙벽돌 Earth or earth bricks	-	-	-	-	-	-	-	-	-	-
기타 Others	-	-	-	-	-	-	-	-	-	-
(지붕재료) Construction materials used for roof										
기와 Roofing tile	3	-	-	3	-	-	-	-	-	-
슬레이트 Slate	15	-	6	7	2	-	-	-	-	-
슬라브(~기와) Slab	3	-	-	-	3	-	-	-	-	-
합판, 갈대 Straw, etc	-	-	-	-	-	-	-	-	-	-
기타 Others	-	-	-	-	-	-	-	-	-	-
비거주용건물내의주택 Dwelling units in the building not intended for human habitation	88	3	11	39	19	4	-	-	10	-
(외벽재료) Construction materials used for roof										
나무 Wood	19	2	5	11	-	-	-	-	1	-
적벽돌 Brick or stone	5	-	2	2	-	-	-	-	1	-
시멘트제품 Cement bricks	50	1	3	24	15	6	-	-	1	-
철근콘크리트 Ferror-concrete	11	-	-	1	3	-	-	-	7	-
흙벽돌 Earth or earth bricks	3	-	1	1	1	-	-	-	-	-
기타 Others	-	-	-	-	-	-	-	-	-	-
(외벽재료) Construction materials used for outer wall										
기와 Roofing tile	7	-	1	5	1	-	-	-	-	-
슬레이트 Slate	52	2	6	29	12	1	-	-	2	-
슬라브(~기와) Slab	21	-	1	1	6	5	-	-	8	-
합판, 갈대 Straw, etc	7	1	3	3	-	-	-	-	-	-
기타 Others	1	-	-	1	-	-	-	-	-	-

제 2 표 주택의 종류, 건축재료 및 건축연도별 주택 (계속)

Table 2. Housing Units by Type of Housing Units, Construction Materials Used and Year of Construction (continued)

건축재료 Construction materials	계 Total	건축연도 Year of construction								
		1950년이전 Before	50~59	60~69	70~75	76	77	78	79	80
<b>단 양 군 Danyang Gun</b>	<b>12 918</b>	<b>1 970</b>	<b>3 903</b>	<b>2 912</b>	<b>2 758</b>	<b>448</b>	<b>169</b>	<b>170</b>	<b>120</b>	<b>68</b>
(외벽재료) Construction materials used for outer wall										
나 적 벽, 목 木	6 352	1 569	2 839	1 295	512	89	19	15	10	4
시 멘 트 제, 돌, 화 燬	264	13	48	75	92	18	6	6	6	-
철근콘크리트, 벽돌	3 279	69	232	667	1 650	259	113	131	94	59
흙벽돌	96	-	6	19	38	11	10	7	4	1
기 타	2 518	319	776	855	463	69	18	11	5	2
(지붕재료) Construction materials used for roof										
와, 목 木	3 943	574	1 233	1 066	737	106	51	69	68	39
슬레이트, 석 石	8 010	1 327	2 572	1 691	1 903	304	101	59	38	15
합판, (기타) 슬라브	306	1	13	84	98	33	14	39	13	11
합판, (기타) 지붕	112	21	43	30	12	5	-	-	-	-
합판, (기타) 지붕	86	28	26	25	4	-	1	2	-	-
합판, (기타) 지붕	61	19	16	16	4	-	2	-	1	3
<b>단 독 주 택 Detached dwelling</b>	<b>12 104</b>	<b>1 945</b>	<b>3 854</b>	<b>2 797</b>	<b>2 603</b>	<b>431</b>	<b>130</b>	<b>162</b>	<b>120</b>	<b>62</b>
(외벽재료) Construction materials used for outer wall										
나 적 벽, 목 木	6 280	1 555	2 824	1 263	503	88	19	15	10	3
시 멘 트 제, 돌, 화 燬	259	13	47	73	90	18	6	6	6	-
철근콘크리트, 벽돌	2 974	59	208	599	1 515	244	75	124	94	56
흙벽돌	88	-	6	18	32	10	10	7	4	1
기 타	2 492	318	767	843	460	69	18	10	5	2
(지붕재료) Construction materials used for roof										
와, 목 木	3 771	568	1 199	1 003	689	105	31	69	68	39
슬레이트, 석 石	7 402	1 313	2 559	1 645	1 805	292	83	53	38	14
합판, (기타) 슬라브	286	1	13	79	90	29	14	38	13	9
합판, (기타) 지붕	103	17	41	29	11	5	-	-	-	-
합판, (기타) 지붕	86	28	26	25	4	-	1	2	-	-
합판, (기타) 지붕	56	18	16	16	4	-	1	-	1	-
<b>아 파 트 Apartment</b>	<b>-</b>	<b>-</b>	<b>-</b>	<b>-</b>	<b>-</b>	<b>-</b>	<b>-</b>	<b>-</b>	<b>-</b>	<b>-</b>
(외벽재료) Construction materials used for outer wall										
나 적 벽, 목 木	-	-	-	-	-	-	-	-	-	-
시 멘 트 제, 돌, 화 燬	-	-	-	-	-	-	-	-	-	-
철근콘크리트, 벽돌	-	-	-	-	-	-	-	-	-	-
흙벽돌	-	-	-	-	-	-	-	-	-	-
기 타	-	-	-	-	-	-	-	-	-	-
(지붕재료) Construction materials used for roof										
와, 목 木	-	-	-	-	-	-	-	-	-	-
슬레이트, 석 石	-	-	-	-	-	-	-	-	-	-
합판, (기타) 슬라브	-	-	-	-	-	-	-	-	-	-
합판, (기타) 지붕	-	-	-	-	-	-	-	-	-	-
합판, (기타) 지붕	-	-	-	-	-	-	-	-	-	-
합판, (기타) 지붕	-	-	-	-	-	-	-	-	-	-
합판, (기타) 지붕	-	-	-	-	-	-	-	-	-	-
<b>연 립 주 택 Town house</b>	<b>233</b>	<b>11</b>	<b>18</b>	<b>43</b>	<b>113</b>	<b>5</b>	<b>37</b>	<b>6</b>	<b>-</b>	<b>-</b>
(외벽재료) Construction materials used for outer wall										
나 적 벽, 목 木	15	2	5	4	4	-	-	-	-	-
시 멘 트 제, 돌, 화 燬	1	-	-	-	1	-	-	-	-	-
철근콘크리트, 벽돌	207	9	13	31	106	5	37	6	-	-
흙벽돌	1	-	-	-	1	-	-	-	-	-
기 타	9	-	-	8	1	-	-	-	-	-
(지붕재료) Construction materials used for roof										
와, 목 木	101	3	15	26	38	-	19	-	-	-
슬레이트, 석 石	131	8	3	17	75	5	18	5	-	-
합판, (기타) 슬라브	1	-	-	-	-	-	-	-	-	-
합판, (기타) 지붕	-	-	-	-	-	-	-	-	-	-
합판, (기타) 지붕	-	-	-	-	-	-	-	-	-	-
합판, (기타) 지붕	-	-	-	-	-	-	-	-	-	-
합판, (기타) 지붕	-	-	-	-	-	-	-	-	-	-
<b>비거주용건물내의주택 Dwelling units in the building not intended for human habitation</b>	<b>181</b>	<b>14</b>	<b>31</b>	<b>72</b>	<b>42</b>	<b>12</b>	<b>2</b>	<b>2</b>	<b>-</b>	<b>6</b>
(외벽재료) Construction materials used for roof										
나 적 벽, 목 木	57	12	10	28	5	1	-	-	-	1
시 멘 트 제, 돌, 화 燬	4	-	1	2	1	-	-	-	-	-
철근콘크리트, 벽돌	93	1	11	37	29	10	1	1	-	3
흙벽돌	7	-	-	1	5	1	-	-	-	-
기 타	17	1	9	4	2	-	-	1	-	-
(지붕재료) Construction materials used for outer wall										
와, 목 木	71	3	19	37	10	1	1	-	-	-
슬레이트, 석 石	77	6	10	29	23	7	-	1	-	1
합판, (기타) 슬라브	19	-	-	5	8	4	-	-	-	2
합판, (기타) 지붕	9	4	2	1	1	-	-	1	-	-
합판, (기타) 지붕	-	-	-	-	-	-	-	-	-	-
합판, (기타) 지붕	-	-	-	-	-	-	-	-	-	-
합판, (기타) 지붕	5	1	-	-	-	-	1	-	-	3

제 3 표 주택의 종류, 외벽재료 및 지붕재료별 주택  
Table 3. Housing Units by Type of Housing Units, Construction Materials Used for Outer Wall and Roof

외벽재료 Construction materials used for outer wall	계 Total	지붕재료 Construction materials used for roof					
		기와 Roofing tile	슬레이트 Slate	슬라브(~기와) Slab	합석 Tinplate	짚, 잔대 Straw, etc	기타 Others
<b>충청북도 Chungcheongbu Do</b>	<b>233 484</b>	<b>98 763</b>	<b>94 824</b>	<b>22 395</b>	<b>11 817</b>	<b>4 429</b>	<b>1 256</b>
나지벽돌무 Wood	94 814	39 604	44 962	-	7 522	2 017	714
나지벽돌 Brick or stone	8 724	4 271	1 212	3 176	53	-	12
나지벽돌 Cement bricks	48 398	27 406	12 632	7 933	386	10	31
나지벽돌 Ferror-concrete	11 834	548	-	11 286	-	-	-
나지벽돌 Earth or earth bricks	69 496	26 907	35 912	-	3 834	2 382	461
나지벽돌 Others	213	27	106	-	22	20	38
<b>단독주택 Detached dwelling</b>	<b>222 804</b>	<b>97 008</b>	<b>93 207</b>	<b>15 207</b>	<b>11 661</b>	<b>4 417</b>	<b>1 224</b>
나지벽돌무 Wood	93 344	38 722	44 483	-	7 417	2 013	704
나지벽돌 Brick or stone	8 563	4 211	1 177	3 110	53	-	12
나지벽돌 Cement bricks	46 139	26 857	11 719	7 174	352	10	27
나지벽돌 Ferror-concrete	5 524	521	-	5 003	-	-	-
나지벽돌 Earth or earth bricks	69 054	26 672	35 727	-	3 819	2 376	460
나지벽돌 Others	180	25	101	-	20	18	16
<b>아파트 Apartment</b>	<b>4 682</b>	<b>-</b>	<b>-</b>	<b>4 682</b>	<b>-</b>	<b>-</b>	<b>-</b>
나지벽돌무 Wood	-	-	-	-	-	-	-
나지벽돌 Brick or stone	-	-	-	-	-	-	-
나지벽돌 Cement bricks	-	-	-	-	-	-	-
나지벽돌 Ferror-concrete	4 682	-	-	4 682	-	-	-
나지벽돌 Earth or earth bricks	-	-	-	-	-	-	-
나지벽돌 Others	-	-	-	-	-	-	-
<b>연립주택 Town house</b>	<b>1 126</b>	<b>338</b>	<b>276</b>	<b>509</b>	<b>2</b>	<b>1</b>	<b>-</b>
나지벽돌무 Wood	94	58	34	-	2	-	-
나지벽돌 Brick or stone	15	10	1	4	-	-	-
나지벽돌 Cement bricks	602	201	199	202	-	-	-
나지벽돌 Ferror-concrete	308	5	-	303	-	-	-
나지벽돌 Earth or earth bricks	107	64	42	-	-	1	-
나지벽돌 Others	-	-	-	-	-	-	-
비거주용건물내의주택 Dwelling units in the building not intended for human habitation	4 872	1 417	1 341	1 917	154	11	32
나지벽돌무 Wood	1 381	824	445	-	103	4	5
나지벽돌 Brick or stone	146	50	34	62	-	-	-
나지벽돌 Cement bricks	1 657	348	714	557	34	-	4
나지벽돌 Ferror-concrete	1 320	22	-	1 298	-	-	-
나지벽돌 Earth or earth bricks	335	171	143	-	15	5	1
나지벽돌 Others	33	2	5	-	2	2	22
<b>시 부 Total for Sis</b>	<b>55 608</b>	<b>33 408</b>	<b>5 699</b>	<b>15 905</b>	<b>295</b>	<b>178</b>	<b>43</b>
나지벽돌무 Wood	12 285	10 502	1 541	-	179	53	10
나지벽돌 Brick or stone	5 601	2 791	1 61	2 641	6	-	2
나지벽돌 Cement bricks	18 440	11 510	1 696	5 189	34	4	7
나지벽돌 Ferror-concrete	8 478	323	-	8 155	-	-	-
나지벽돌 Earth or earth bricks	10 755	8 273	2 283	-	72	120	7
나지벽돌 Others	49	9	18	-	4	1	17
<b>단독주택 Detached dwelling</b>	<b>47 659</b>	<b>32 328</b>	<b>4 979</b>	<b>9 884</b>	<b>268</b>	<b>177</b>	<b>23</b>
나지벽돌무 Wood	11 347	9 845	1 285	-	157	53	7
나지벽돌 Brick or stone	5 488	2 753	141	2 586	6	-	2
나지벽돌 Cement bricks	17 286	11 299	1 342	4 606	31	4	4
나지벽돌 Ferror-concrete	2 997	305	-	2 692	-	-	-
나지벽돌 Earth or earth bricks	10 512	8 119	2 196	-	72	119	6
나지벽돌 Others	29	7	15	-	2	1	4
<b>아파트 Apartment</b>	<b>4 265</b>	<b>-</b>	<b>-</b>	<b>4 265</b>	<b>-</b>	<b>-</b>	<b>-</b>
나지벽돌무 Wood	-	-	-	-	-	-	-
나지벽돌 Brick or stone	-	-	-	-	-	-	-
나지벽돌 Cement bricks	-	-	-	-	-	-	-
나지벽돌 Ferror-concrete	4 265	-	-	4 265	-	-	-
나지벽돌 Earth or earth bricks	-	-	-	-	-	-	-
나지벽돌 Others	-	-	-	-	-	-	-
<b>연립주택 Town house</b>	<b>707</b>	<b>136</b>	<b>86</b>	<b>484</b>	<b>1</b>	<b>-</b>	<b>-</b>
나지벽돌무 Wood	56	42	13	-	1	-	-
나지벽돌 Brick or stone	8	4	1	3	-	-	-
나지벽돌 Cement bricks	264	31	41	192	-	-	-
나지벽돌 Ferror-concrete	293	4	-	289	-	-	-
나지벽돌 Earth or earth bricks	86	55	31	-	-	-	-
나지벽돌 Others	-	-	-	-	-	-	-
비거주용건물내의주택 Dwelling units in the building not intended for human habitation	2 997	944	634	1 372	26	1	20
나지벽돌무 Wood	882	615	243	-	21	-	3
나지벽돌 Brick or stone	105	34	19	52	-	-	-
나지벽돌 Cement bricks	890	180	313	391	3	-	3
나지벽돌 Ferror-concrete	943	14	-	929	-	-	-
나지벽돌 Earth or earth bricks	157	99	56	-	-	1	1
나지벽돌 Others	20	2	3	-	2	-	13

제 3 표 주택의 종류, 외벽재료 및 지붕재료별 주택 (계속)

Table 3. Housing Units by Type of Housing Units, Construction Materials Used for Outer Wall and Roof (continued)

외 벽 재 료 Construction materials used for outer wall		계 Total	지 붓 재 료 Construction materials used for roof					
			기 와 Roofing tile	슬 레 이 트 Slate	슬라브(~기와) Slab	합 석 Tinplate	짚, 갈 대 Straw, etc	기 타 Others
<b>을 부 Total for Eubs</b>		29 136	12 184	11 845	3 045	1 505	450	107
나	목	11 164	4 861	5 040	-	981	243	39
적	벽	1 182	517	316	333	15	-	1
시	돌	6 827	3 612	2 243	875	92	1	4
철	콘크리트	1 911	74	-	1 837	-	-	-
근	흙벽돌	8 025	3 116	4 231	-	416	202	60
기	타	27	4	15	-	1	4	3
<b>단 류 주 택 Detached dwelling</b>		28 157	11 928	11 668	2 536	1 469	449	107
나	목	11 011	4 766	5 000	-	963	243	39
적	벽	1 165	508	314	327	15	-	1
시	돌	6 534	3 489	2 130	832	78	1	4
철	콘크리트	1 449	72	-	1 377	-	-	-
근	흙벽돌	7 971	3 089	4 209	-	412	201	60
기	타	27	4	15	-	1	4	3
<b>아 파 트 Apartment</b>		248	-	-	248	-	-	-
나	목	-	-	-	-	-	-	-
적	벽	-	-	-	-	-	-	-
시	돌	-	-	-	-	-	-	-
철	콘크리트	248	-	-	248	-	-	-
근	흙벽돌	-	-	-	-	-	-	-
기	타	-	-	-	-	-	-	-
<b>연 립 주 택 Town house</b>		103	57	43	2	-	1	-
나	목	14	6	8	-	-	-	-
적	벽	1	-	1	-	-	-	-
시	돌	77	44	32	1	-	-	-
철	콘크리트	-	-	-	-	-	-	-
근	흙벽돌	11	7	3	-	-	1	-
기	타	-	-	-	-	-	-	-
<b>비거주용건물내의주택 Dwelling units in the building not intended for human habitation</b>		628	199	134	299	36	-	-
나	목	139	89	32	-	18	-	-
적	벽	16	2	5	-	-	-	-
시	돌	216	79	81	42	14	-	-
철	콘크리트	214	2	-	212	-	-	-
근	흙벽돌	43	20	19	-	4	-	-
기	타	-	-	-	-	-	-	-
<b>민 부 Total for Myeons</b>		148 740	53 171	77 280	3 365	10 017	3 801	1 106
나	목	71 370	24 241	38 381	-	6 362	1 721	665
적	벽	1 941	963	775	202	42	-	9
시	돌	23 131	12 284	8 699	1 869	260	5	20
철	콘크리트	1 445	151	-	1 294	-	-	-
근	흙벽돌	50 716	19 518	29 398	-	3 466	2 060	394
기	타	137	14	73	-	17	15	18
<b>단 류 주 택 Detached dwelling</b>		146 988	52 752	76 560	2 867	9 924	3 791	1 094
나	목	70 986	24 111	38 198	-	6 297	1 717	663
적	벽	1 910	950	722	197	32	-	9
시	돌	22 319	12 069	8 247	1 736	243	5	19
철	콘크리트	1 078	144	-	934	-	-	-
근	흙벽돌	50 571	19 464	29 322	-	3 335	2 056	394
기	타	124	14	71	-	17	13	9
<b>아 파 트 Apartment</b>		189	-	-	189	-	-	-
나	목	-	-	-	-	-	-	-
적	벽	-	-	-	-	-	-	-
시	돌	-	-	-	-	-	-	-
철	콘크리트	189	-	-	189	-	-	-
근	흙벽돌	-	-	-	-	-	-	-
기	타	-	-	-	-	-	-	-
<b>연 립 주 택 Town house</b>		316	145	147	23	1	-	-
나	목	24	10	13	-	1	-	-
적	벽	6	6	-	-	-	-	-
시	돌	261	126	126	9	-	-	+
철	콘크리트	15	1	-	14	-	-	-
근	흙벽돌	10	2	8	-	-	-	-
기	타	-	-	-	-	-	-	-
<b>비거주용건물내의주택 Dwelling units in the building not intended for human habitation</b>		1 247	274	573	286	92	10	12
나	목	360	120	170	-	64	4	2
적	벽	25	7	13	5	-	-	-
시	돌	551	89	320	124	17	-	1
철	콘크리트	163	6	-	157	-	-	-
근	흙벽돌	135	52	68	-	11	4	-
기	타	13	-	2	-	-	2	-

제 3 표 주택의 종류, 외벽재료 및 지붕재료별 주택 (계속)

Table 3. Housing Units by Type of Housing Units, Construction Materials Used for Outer Wall and Roof (continued)

외 벽 재 료 Construction materials use for outer wall		계 Total	지 붕 재 료 Construction materials used for roof					기 타 Others
			기 와 Roofing tile	슬 레 이 트 Slate	슬라브(~기와) Slab	합 금 석 Tinplate	짚, 갈대 Straw, etc	
청 주 시 Cheongju Si .....		30 381	17 453	2 011	10 691	139	54	33
나 직 시 천 기	목 Wood .....	6 458	5 063	515	-	81	13	6
목 기	Brick or stone .....	4 359	2 147	94	2 115	2	-	1
목 기	Cement bricks .....	9 874	5 905	761	3 184	18	1	5
목 기	Ferror-concrete .....	5 622	230	-	5 392	-	-	-
목 기	Earth or earth bricks .....	4 034	3 323	631	-	36	40	4
목 기	Others .....	34	5	10	-	2	-	17
단 독 주 택 Detached dwelling .....		25 142	16 058	1 679	6 418	118	53	16
나 직 시 천 기	목 Wood .....	5 878	5 423	374	-	63	13	5
목 기	Brick or stone .....	4 280	2 115	86	2 076	2	-	1
목 기	Cement bricks .....	9 292	5 814	602	2 857	15	1	3
목 기	Ferror-concrete .....	1 710	225	-	1 485	-	-	-
목 기	Earth or earth bricks .....	3 964	3 277	609	-	36	39	3
목 기	Others .....	18	4	8	-	2	-	4
아 파 트 Apartment .....		3 085	-	-	3 085	-	-	-
나 직 시 천 기	목 Wood .....	-	-	-	-	-	-	-
목 기	Brick or stone .....	-	-	-	-	-	-	-
목 기	Cement bricks .....	-	-	-	-	-	-	-
목 기	Ferror-concrete .....	3 085	-	-	3 085	-	-	-
목 기	Earth or earth bricks .....	-	-	-	-	-	-	-
목 기	Others .....	-	-	-	-	-	-	-
연 립 주 택 Town house .....		361	21	18	322	-	-	-
나 직 시 천 기	목 Wood .....	1	1	-	-	-	-	-
목 기	Brick or stone .....	3	3	-	-	-	-	-
목 기	Cement bricks .....	162	3	8	151	-	-	-
목 기	Ferror-concrete .....	171	-	-	171	-	-	-
목 기	Earth or earth bricks .....	24	14	10	-	-	-	-
목 기	Others .....	-	-	-	-	-	-	-
비거주용건물내의주택 for human habitation .....		1 793	574	314	866	21	1	17
나 직 시 천 기	목 Wood .....	579	419	141	-	18	-	1
목 기	Brick or stone .....	76	29	8	39	-	-	-
목 기	Cement bricks .....	420	88	151	176	3	-	2
목 기	Ferror-concrete .....	656	5	-	651	-	-	-
목 기	Earth or earth bricks .....	46	32	12	-	-	1	1
목 기	Others .....	16	1	2	-	-	-	13
충 주 시 Chungju Si .....		15 103	9 204	1 771	3 920	118	84	6
나 직 시 천 기	목 Wood .....	3 028	2 437	486	-	74	29	2
목 기	Brick or stone .....	856	377	38	437	3	-	1
목 기	Cement bricks .....	5 064	3 391	526	1 131	11	3	2
목 기	Ferror-concrete .....	2 407	55	-	2 352	-	-	-
목 기	Earth or earth bricks .....	3 743	2 943	719	-	29	51	1
목 기	Others .....	5	1	2	-	1	1	-
단 독 주 택 Detached dwelling .....		12 912	8 935	1 542	2 235	113	84	3
나 직 시 천 기	목 Wood .....	2 809	2 298	412	-	70	29	-
목 기	Brick or stone .....	831	372	31	424	3	-	1
목 기	Cement bricks .....	4 673	3 315	399	950	11	3	1
목 기	Ferror-concrete .....	907	66	-	861	-	-	-
목 기	Earth or earth bricks .....	3 688	2 903	706	-	29	51	1
목 기	Others .....	4	1	2	-	-	1	-
아 파 트 Apartment .....		1 160	-	-	1 160	-	-	-
나 직 시 천 기	목 Wood .....	-	-	-	-	-	-	-
목 기	Brick or stone .....	-	-	-	-	-	-	-
목 기	Cement bricks .....	-	-	-	-	-	-	-
목 기	Ferror-concrete .....	1 160	-	-	1 160	-	-	-
목 기	Earth or earth bricks .....	-	-	-	-	-	-	-
목 기	Others .....	-	-	-	-	-	-	-
연 립 주 택 Town house .....		153	12	-	140	1	-	-
나 직 시 천 기	목 Wood .....	4	3	-	-	1	-	-
목 기	Brick or stone .....	3	-	-	3	-	-	-
목 기	Cement bricks .....	47	6	-	41	-	-	-
목 기	Ferror-concrete .....	99	3	-	96	-	-	-
목 기	Earth or earth bricks .....	-	-	-	-	-	-	-
목 기	Others .....	-	-	-	-	-	-	-
비거주용건물내의주택 for human habitation .....		878	257	229	385	4	-	3
나 직 시 천 기	목 Wood .....	215	136	74	-	3	-	2
목 기	Brick or stone .....	22	5	7	10	-	-	-
목 기	Cement bricks .....	344	70	133	140	-	-	1
목 기	Ferror-concrete .....	241	6	-	235	-	-	-
목 기	Earth or earth bricks .....	55	40	15	-	-	-	-
목 기	Others .....	1	-	-	-	1	-	-

제 3 표 주택의 종류, 외벽재료 및 지붕재료별 주택 (계속)

Table 3. Housing Units by Type of Housing Units, Construction Materials Used for Outer Wall and Roof (continued)

외 벽 재 료 Construction materials used for outer wall	계 Total	지 붕 재 료 Construction materials' used for roof					
		기 와 Roofing tile	슬 레 이 트 Slate	슬라브(~기와) Slab	합 석 Tinplate	짚, 갈 대 Straw, etc	기 타 Others
제 천 시 Jecheon Si	10 124	6 751	1 917	1 374	38	40	4
나 적 벽 목 무	2 799	2 222	540	-	24	11	2
시 멘 트 벽 돌	386	267	29	89	1	-	-
시 멘 트 벽 돌	3 502	2 214	409	874	5	-	-
시 멘 트 벽 돌	449	38	-	411	-	-	-
시 멘 트 벽 돌	2 978	2 007	933	-	7	29	2
기 타	10	3	6	-	1	-	-
단 독 주 택 Detached dwelling	9 605	6 535	1 758	1 231	37	40	4
나 적 벽 목 무	2 660	2 124	499	-	24	11	2
시 멘 트 벽 돌	377	266	24	86	1	-	-
시 멘 트 벽 돌	3 321	2 170	347	799	5	-	-
시 멘 트 벽 돌	380	34	-	346	-	-	-
시 멘 트 벽 돌	2 860	1 939	683	-	7	29	2
기 타	7	2	5	-	-	-	-
아 파 트 Apartment	-	-	-	-	-	-	-
나 적 벽 목 무	-	-	-	-	-	-	-
시 멘 트 벽 돌	-	-	-	-	-	-	-
시 멘 트 벽 돌	-	-	-	-	-	-	-
시 멘 트 벽 돌	-	-	-	-	-	-	-
시 멘 트 벽 돌	-	-	-	-	-	-	-
기 타	-	-	-	-	-	-	-
연 립 주 택 Town house	193	103	68	22	-	-	-
나 적 벽 목 무	51	38	13	-	-	-	-
시 멘 트 벽 돌	2	1	1	-	-	-	-
시 멘 트 벽 돌	55	22	33	-	-	-	-
시 멘 트 벽 돌	23	1	-	22	-	-	-
시 멘 트 벽 돌	62	41	21	-	-	-	-
기 타	-	-	-	-	-	-	-
비거주용건물내의주택 for human habitation	326	113	91	121	1	-	-
나 적 벽 목 무	88	60	28	-	-	-	-
시 멘 트 벽 돌	7	4	3	-	-	-	-
시 멘 트 벽 돌	126	22	29	75	-	-	-
시 멘 트 벽 돌	46	3	-	43	-	-	-
시 멘 트 벽 돌	56	27	29	-	-	-	-
기 타	3	1	1	-	1	-	-
청 원 군 Cheongweon Gun	31 633	18 703	8 435	1 199	2 122	937	237
나 적 벽 목 무	13 386	7 931	3 680	-	1 274	345	156
시 멘 트 벽 돌	425	305	43	65	5	7	7
시 멘 트 벽 돌	6 164	4 654	814	638	50	2	6
시 멘 트 벽 돌	547	51	-	496	-	-	-
시 멘 트 벽 돌	11 084	5 758	3 891	-	787	586	62
기 타	27	4	7	-	6	4	6
단 독 주 택 Detached dwelling	31 126	18 619	8 320	906	2 110	935	236
나 적 벽 목 무	13 324	7 909	3 650	-	1 264	345	156
시 멘 트 벽 돌	420	303	42	63	5	-	7
시 멘 트 벽 돌	6 021	4 615	749	601	48	2	6
시 멘 트 벽 돌	292	50	-	242	-	-	-
시 멘 트 벽 돌	11 044	5 738	3 872	-	787	585	62
기 타	25	4	7	-	6	3	5
아 파 트 Apartment	188	-	-	188	-	-	-
나 적 벽 목 무	-	-	-	-	-	-	-
시 멘 트 벽 돌	-	-	-	-	-	-	-
시 멘 트 벽 돌	188	-	-	188	-	-	-
시 멘 트 벽 돌	-	-	-	-	-	-	-
기 타	-	-	-	-	-	-	-
연 립 주 택 Town house	19	5	3	11	-	-	-
나 적 벽 목 무	-	-	-	-	-	-	-
시 멘 트 벽 돌	12	5	2	5	-	-	-
시 멘 트 벽 돌	6	-	-	6	-	-	-
시 멘 트 벽 돌	1	1	-	-	-	-	-
기 타	-	-	-	-	-	-	-
비거주용건물내의주택 for human habitation	300	79	112	94	12	2	1
나 적 벽 목 무	62	22	30	-	10	-	-
시 멘 트 벽 돌	5	2	1	2	-	-	-
시 멘 트 벽 돌	131	34	63	32	2	-	-
시 멘 트 벽 돌	61	1	-	60	-	-	-
시 멘 트 벽 돌	39	20	18	-	-	1	-
기 타	2	-	-	-	-	1	1

제 3 표 주택의 종류, 외벽재료 및 지붕재료별 주택 (계속)

Table 3. Housing Units by Type of Housing Units, Construction Materials Used for Outer Wall and Roof (continued)

외 벽 재 료 Construction materials used for outer wall		계 Total	지 붓 재 료 Construction materials used for roof					기 타 Others
			기 와 Roofing tile	슬 레 이 트 Slate	슬라브(~기와) Slab	합 석 Tinplate	짚, 갈 대 Straw, etc	
보 은 군 Boeun Gun .....		14 639	2 962	8 591	897	1 266	302	621
나	무 Wood .....	3 815	-	2 118	-	670	43	330
적	벽돌 Brick or stone .....	342	654	70	122	7	-	-
시	콘크리트 Cement bricks .....	2 679	1 288	933	417	35	-	6
원	철근 콘크리트 Ferror-concrete .....	372	14	-	358	-	-	-
지	흙 또는 흙벽돌 Earth or earth bricks .....	7 391	861	5 438	-	553	259	280
기	기타 Others .....	40	2	32	-	1	-	5
단 세 주 택 Detached dwelling .....		14 282	2 911	8 482	715	1 255	300	619
나	무 Wood .....	3 762	621	2 083	-	666	43	329
적	벽돌 Brick or stone .....	340	143	70	120	7	-	-
시	콘크리트 Cement bricks .....	2 583	1 276	881	390	30	-	6
원	철근 콘크리트 Ferror-concrete .....	219	14	-	205	-	-	-
지	흙 또는 흙벽돌 Earth or earth bricks .....	7 361	855	5 418	-	551	257	280
기	기타 Others .....	37	2	30	-	1	-	4
아 파 트 Apartment .....		-	-	-	-	-	-	-
나	무 Wood .....	-	-	-	-	-	-	-
적	벽돌 Brick or stone .....	-	-	-	-	-	-	-
시	콘크리트 Cement bricks .....	-	-	-	-	-	-	-
원	철근 콘크리트 Ferror-concrete .....	-	-	-	-	-	-	-
지	흙 또는 흙벽돌 Earth or earth bricks .....	-	-	-	-	-	-	-
기	기타 Others .....	-	-	-	-	-	-	-
연 립 주 택 Town house .....		-	-	-	-	-	-	-
나	무 Wood .....	-	-	-	-	-	-	-
적	벽돌 Brick or stone .....	-	-	-	-	-	-	-
시	콘크리트 Cement bricks .....	-	-	-	-	-	-	-
원	철근 콘크리트 Ferror-concrete .....	-	-	-	-	-	-	-
지	흙 또는 흙벽돌 Earth or earth bricks .....	-	-	-	-	-	-	-
기	기타 Others .....	-	-	-	-	-	-	-
비거주용건물내의주택 Dwelling units in the building not intended for human habitation .....		357	51	109	182	11	2	2
나	무 Wood .....	73	33	35	-	4	-	1
적	벽돌 Brick or stone .....	2	-	-	2	-	-	-
시	콘크리트 Cement bricks .....	96	12	52	27	5	-	-
원	철근 콘크리트 Ferror-concrete .....	153	-	-	153	-	-	-
지	흙 또는 흙벽돌 Earth or earth bricks .....	30	6	20	-	2	2	-
기	기타 Others .....	3	-	2	-	-	-	1
고 천 군 Ogcheon Gun .....		16 106	1 865	11 321	088	1 571	214	47
나	무 Wood .....	8 238	658	6 308	-	1 143	102	27
적	벽돌 Brick or stone .....	428	112	169	141	6	-	-
시	콘크리트 Cement bricks .....	2 956	933	1 731	238	54	-	-
원	철근 콘크리트 Ferror-concrete .....	725	16	-	709	-	-	-
지	흙 또는 흙벽돌 Earth or earth bricks .....	3 750	146	3 112	-	365	111	16
기	기타 Others .....	9	-	1	-	3	1	4
단 세 주 택 Detached dwelling .....		15 855	1 849	11 284	906	1 562	211	43
나	무 Wood .....	8 209	650	6 295	-	1 137	100	27
적	벽돌 Brick or stone .....	424	109	168	141	6	-	-
시	콘크리트 Cement bricks .....	2 921	929	1 710	229	53	-	-
원	철근 콘크리트 Ferror-concrete .....	552	16	-	536	-	-	-
지	흙 또는 흙벽돌 Earth or earth bricks .....	3 745	145	3 110	-	363	111	16
기	기타 Others .....	4	-	1	-	3	-	-
아 파 트 Apartment .....		167	-	-	167	-	-	-
나	무 Wood .....	-	-	-	-	-	-	-
적	벽돌 Brick or stone .....	-	-	-	-	-	-	-
시	콘크리트 Cement bricks .....	167	-	-	167	-	-	-
원	철근 콘크리트 Ferror-concrete .....	-	-	-	-	-	-	-
지	흙 또는 흙벽돌 Earth or earth bricks .....	-	-	-	-	-	-	-
기	기타 Others .....	-	-	-	-	-	-	-
연 립 주 택 Town house .....		3	-	1	2	-	-	-
나	무 Wood .....	1	-	1	-	-	-	-
적	벽돌 Brick or stone .....	-	-	-	-	-	-	-
시	콘크리트 Cement bricks .....	1	-	-	1	-	-	-
원	철근 콘크리트 Ferror-concrete .....	1	-	-	1	-	-	-
지	흙 또는 흙벽돌 Earth or earth bricks .....	-	-	-	-	-	-	-
기	기타 Others .....	-	-	-	-	-	-	-
비거주용건물내의주택 Dwelling units in the building not intended for human habitation .....		81	16	36	13	9	3	4
나	무 Wood .....	28	8	12	-	6	2	-
적	벽돌 Brick or stone .....	4	3	1	-	-	-	-
시	콘크리트 Cement bricks .....	34	4	21	8	1	-	-
원	철근 콘크리트 Ferror-concrete .....	5	-	-	5	-	-	-
지	흙 또는 흙벽돌 Earth or earth bricks .....	5	1	2	-	2	-	-
기	기타 Others .....	5	-	-	-	-	1	4



제 3 표 주택의 종류, 외벽재료 및 지붕재료별 주택 (계속)

Table 3. Housing Units by Type of Housing Units, Construction Materials Used for Outer Wall and Roof (continued)

외벽재료 Construction materials used for outer wall	계 Total	지붕재료 Construction materials used for roof					기타 Others
		기와 Roofing tile	슬레이트 Slate	슬라브(~기와) Slab	합석 Timplate	짚, 갈대 Straw, etc	
<b>영동군 Yeongdong Gun</b>	<b>17 603</b>	<b>3 169</b>	<b>10 740</b>	<b>772</b>	<b>2 622</b>	<b>266</b>	<b>34</b>
나치시 시 정 관 내 의 주 택 Dwelling units in the building not intended for human habitation							
나무 Wood	8 460	1 427	5 222	-	1 647	147	17
벽돌 Brick or stone	275	97	111	63	3	-	1
시멘트 Cement bricks	2 775	1 046	1 296	361	60	-	4
콘크리트 Feror-concrete	367	19	-	348	-	-	-
흙벽돌 Earth or earth bricks	5 708	580	4 100	-	897	119	12
기타 Others	18	-	11	-	7	-	-
<b>단독주택 Detached dwelling</b>	<b>17 250</b>	<b>3 086</b>	<b>10 604</b>	<b>686</b>	<b>2 582</b>	<b>266</b>	<b>34</b>
나치시 시 정 관 내 의 주 택 Dwelling units in the building not intended for human habitation							
나무 Wood	8 374	1 400	5 183	-	1 627	147	17
벽돌 Brick or stone	258	88	107	59	3	-	1
시멘트 Cement bricks	2 615	1 004	1 214	336	57	-	4
콘크리트 Feror-concrete	309	18	-	291	-	-	-
흙벽돌 Earth or earth bricks	5 684	576	4 089	-	888	119	12
기타 Others	18	-	11	-	7	-	-
<b>아파트 Apartment</b>	<b>-</b>	<b>-</b>	<b>-</b>	<b>-</b>	<b>-</b>	<b>-</b>	<b>-</b>
나치시 시 정 관 내 의 주 택 Dwelling units in the building not intended for human habitation							
나무 Wood	-	-	-	-	-	-	-
벽돌 Brick or stone	-	-	-	-	-	-	-
시멘트 Cement bricks	-	-	-	-	-	-	-
콘크리트 Feror-concrete	-	-	-	-	-	-	-
흙벽돌 Earth or earth bricks	-	-	-	-	-	-	-
기타 Others	-	-	-	-	-	-	-
<b>연립주택 Town house</b>	<b>36</b>	<b>24</b>	<b>11</b>	<b>-</b>	<b>1</b>	<b>-</b>	<b>-</b>
나치시 시 정 관 내 의 주 택 Dwelling units in the building not intended for human habitation							
나무 Wood	11	-	10	-	1	-	-
벽돌 Brick or stone	5	5	-	-	-	-	-
시멘트 Cement bricks	20	19	1	-	-	-	-
콘크리트 Feror-concrete	-	-	-	-	-	-	-
흙벽돌 Earth or earth bricks	-	-	-	-	-	-	-
기타 Others	-	-	-	-	-	-	-
<b>비주용건물내의주택 Dwelling units in the building not intended for human habitation</b>	<b>309</b>	<b>59</b>	<b>125</b>	<b>86</b>	<b>39</b>	<b>-</b>	<b>-</b>
나치시 시 정 관 내 의 주 택 Dwelling units in the building not intended for human habitation							
나무 Wood	75	27	29	-	19	-	-
벽돌 Brick or stone	12	4	4	4	-	-	-
시멘트 Cement bricks	140	23	81	25	11	-	-
콘크리트 Feror-concrete	58	1	-	57	-	-	-
흙벽돌 Earth or earth bricks	24	4	11	-	9	-	-
기타 Others	-	-	-	-	-	-	-
<b>진천군 Jincheon Gun</b>	<b>12 162</b>	<b>5 679</b>	<b>4 786</b>	<b>361</b>	<b>787</b>	<b>501</b>	<b>48</b>
나치시 시 정 관 내 의 주 택 Dwelling units in the building not intended for human habitation							
나무 Wood	4 200	2 043	1 583	-	412	140	22
벽돌 Brick or stone	243	177	43	18	5	-	-
시멘트 Cement bricks	1 725	1 192	406	47	28	2	2
콘크리트 Feror-concrete	289	43	-	246	-	-	-
흙벽돌 Earth or earth bricks	5 701	2 223	2 754	-	342	358	24
기타 Others	4	1	2	-	-	1	-
<b>단독주택 Detached dwelling</b>	<b>12 068</b>	<b>5 649</b>	<b>4 752</b>	<b>344</b>	<b>774</b>	<b>501</b>	<b>48</b>
나치시 시 정 관 내 의 주 택 Dwelling units in the building not intended for human habitation							
나무 Wood	4 176	2 035	1 576	-	403	140	22
벽돌 Brick or stone	242	177	42	18	5	-	-
시멘트 Cement bricks	1 682	1 178	382	93	25	2	2
콘크리트 Feror-concrete	272	39	-	233	-	-	-
흙벽돌 Earth or earth bricks	5 692	2 219	2 750	-	341	358	24
기타 Others	4	1	2	-	-	1	-
<b>아파트 Apartment</b>	<b>-</b>	<b>-</b>	<b>-</b>	<b>-</b>	<b>-</b>	<b>-</b>	<b>-</b>
나치시 시 정 관 내 의 주 택 Dwelling units in the building not intended for human habitation							
나무 Wood	-	-	-	-	-	-	-
벽돌 Brick or stone	-	-	-	-	-	-	-
시멘트 Cement bricks	-	-	-	-	-	-	-
콘크리트 Feror-concrete	-	-	-	-	-	-	-
흙벽돌 Earth or earth bricks	-	-	-	-	-	-	-
기타 Others	-	-	-	-	-	-	-
<b>연립주택 Town house</b>	<b>-</b>	<b>-</b>	<b>-</b>	<b>-</b>	<b>-</b>	<b>-</b>	<b>-</b>
나치시 시 정 관 내 의 주 택 Dwelling units in the building not intended for human habitation							
나무 Wood	-	-	-	-	-	-	-
벽돌 Brick or stone	-	-	-	-	-	-	-
시멘트 Cement bricks	-	-	-	-	-	-	-
콘크리트 Feror-concrete	-	-	-	-	-	-	-
흙벽돌 Earth or earth bricks	-	-	-	-	-	-	-
기타 Others	-	-	-	-	-	-	-
<b>비주용건물내의주택 Dwelling units in the building not intended for human habitation</b>	<b>94</b>	<b>30</b>	<b>34</b>	<b>17</b>	<b>13</b>	<b>-</b>	<b>-</b>
나치시 시 정 관 내 의 주 택 Dwelling units in the building not intended for human habitation							
나무 Wood	24	8	7	-	9	-	-
벽돌 Brick or stone	1	-	1	-	-	-	-
시멘트 Cement bricks	43	14	22	4	3	-	-
콘크리트 Feror-concrete	17	4	-	13	-	-	-
흙벽돌 Earth or earth bricks	9	4	4	-	1	-	-
기타 Others	-	-	-	-	-	-	-

제 3 표 주택의 종류, 외벽재료 및 지붕재료별 주택 (계속)

Table 3. Housing Units by Type of Housing Units, Construction Materials Used for Outer Wall and Roof (continued)

외벽재료 Construction materials used for outer wall	계 Total	지붕재료 Construction materials used for roof					기타 Others
		기와 Roofing tile	슬레이트 Slate	슬라브(-기와) Slab	합석 Tinplate	짚, 갈대 Straw, etc	
<b>괴산군 Goesan Gun</b>	21 451	10 954	8 474	785	902	297	39
나적벽돌 Brick or stone	10 662	5 118	4 760	-	610	142	32
시멘트제 Cement bricks	437	265	107	53	12	-	-
철근콘크리트 Ferror-concrete	2 952	2 107	472	351	20	1	1
흙벽돌 Earth or earth bricks	418	37	-	381	-	-	-
기타 Others	6 967	3 424	3 131	-	259	147	6
	15	3	4	-	1	7	-
<b>단독주택 Detached dwelling</b>	21 170	10 838	8 420	679	898	296	39
나적벽돌 Brick or stone	10 609	5 077	4 750	-	608	142	32
시멘트제 Cement bricks	434	265	106	51	12	-	-
철근콘크리트 Ferror-concrete	2 850	2 047	436	347	18	1	1
흙벽돌 Earth or earth bricks	317	36	-	281	-	-	-
기타 Others	6 945	3 410	3 124	-	259	146	6
	15	3	4	-	1	7	-
<b>아파트 Apartment</b>	82	-	-	82	-	-	-
나적벽돌 Brick or stone	-	-	-	-	-	-	-
시멘트제 Cement bricks	-	-	-	-	-	-	-
철근콘크리트 Ferror-concrete	82	-	-	82	-	-	-
흙벽돌 Earth or earth bricks	-	-	-	-	-	-	-
기타 Others	-	-	-	-	-	-	-
<b>연립주택 Town house</b>	77	55	19	2	-	1	-
나적벽돌 Brick or stone	6	6	-	-	-	-	-
시멘트제 Cement bricks	1	-	-	1	-	-	-
철근콘크리트 Ferror-concrete	60	42	17	1	-	-	-
흙벽돌 Earth or earth bricks	10	7	2	-	-	1	-
기타 Others	-	-	-	-	-	-	-
<b>비거주용건물내의주택 Dwelling units in the building not intended for human habitation</b>	122	61	35	22	4	-	-
나적벽돌 Brick or stone	47	35	10	-	2	-	-
시멘트제 Cement bricks	2	-	1	1	-	-	-
철근콘크리트 Ferror-concrete	42	18	19	3	2	-	-
흙벽돌 Earth or earth bricks	19	1	-	18	-	-	-
기타 Others	12	7	5	-	-	-	-
	-	-	-	-	-	-	-
<b>음성군 Eumseong Gun</b>	17 492	6 291	9 030	517	821	790	43
나적벽돌 Brick or stone	9 474	3 402	4 969	-	600	471	32
시멘트제 Cement bricks	256	145	62	44	5	-	-
철근콘크리트 Ferror-concrete	2 142	1 173	734	201	32	-	2
흙벽돌 Earth or earth bricks	295	23	-	272	-	-	-
기타 Others	5 314	1 546	3 259	-	184	317	8
	11	2	6	-	-	2	1
<b>단독주택 Detached dwelling</b>	17 293	6 221	8 975	457	809	788	43
나적벽돌 Brick or stone	9 405	3 368	4 946	-	589	470	32
시멘트제 Cement bricks	251	141	61	44	5	-	-
철근콘크리트 Ferror-concrete	2 071	1 152	709	176	32	-	2
흙벽돌 Earth or earth bricks	259	22	-	237	-	-	-
기타 Others	5 296	1 536	3 253	-	183	316	8
	11	2	6	-	-	2	1
<b>아파트 Apartment</b>	-	-	-	-	-	-	-
나적벽돌 Brick or stone	-	-	-	-	-	-	-
시멘트제 Cement bricks	-	-	-	-	-	-	-
철근콘크리트 Ferror-concrete	-	-	-	-	-	-	-
흙벽돌 Earth or earth bricks	-	-	-	-	-	-	-
기타 Others	-	-	-	-	-	-	-
<b>연립주택 Town house</b>	11	9	1	1	-	-	-
나적벽돌 Brick or stone	1	-	1	-	-	-	-
시멘트제 Cement bricks	10	9	-	1	-	-	-
철근콘크리트 Ferror-concrete	-	-	-	-	-	-	-
흙벽돌 Earth or earth bricks	-	-	-	-	-	-	-
기타 Others	-	-	-	-	-	-	-
<b>비거주용건물내의주택 Dwelling units in the building not intended for human habitation</b>	188	61	54	59	12	2	-
나적벽돌 Brick or stone	68	34	22	-	11	1	-
시멘트제 Cement bricks	5	4	1	-	-	-	-
철근콘크리트 Ferror-concrete	61	12	25	24	-	-	-
흙벽돌 Earth or earth bricks	36	1	-	35	-	-	-
기타 Others	18	10	6	-	1	1	-
	-	-	-	-	-	-	-

### 제 3 표 주택의 종류, 외벽재료 및 지붕재료별 주택 (계속)

Table 3. Housing Units by Type of Housing Units, Construction Materials Used for Outer Wall and Roof (continued)

외 벽 재 료 Construction materials used for outer wall	계 Total	지 붕 재 료 Construction materials used for roof						
		기 와 Roofing tile	슬 레 이 트 Slate	슬라브(~기와) Slab	합 석 Tinplate	짚, 갈대 Straw, etc	기 타 Others	
<b>중 원 군 Jungweon Gun</b> .....	19 706	7 802	10 003	329	999	511	62	
나 시 철 기 목 벽 돌 콘 크리 트 타 타	무 Wood 벽 돌 콘 크리 트 타 타	9 154	3 476	4 723	-	660	265	30
나 시 철 기 목 벽 돌 콘 크리 트 타 타	벽 돌 콘 크리 트 타 타	227	91	123	9	4	-	-
나 시 철 기 목 벽 돌 콘 크리 트 타 타	벽 돌 콘 크리 트 타 타	3 358	1 693	1 471	150	42	1	1
나 시 철 기 목 벽 돌 콘 크리 트 타 타	벽 돌 콘 크리 트 타 타	182	12	-	170	-	-	-
나 시 철 기 목 벽 돌 콘 크리 트 타 타	벽 돌 콘 크리 트 타 타	6 770	2 529	3 674	-	293	244	30
나 시 철 기 목 벽 돌 콘 크리 트 타 타	벽 돌 콘 크리 트 타 타	15	1	12	-	-	1	1
<b>단 류 주 택 Detached dwelling</b> .....	19 532	7 759	9 921	292	987	511	62	
나 시 철 기 목 벽 돌 콘 크리 트 타 타	무 Wood 벽 돌 콘 크리 트 타 타	9 105	3 458	4 701	-	651	265	30
나 시 철 기 목 벽 돌 콘 크리 트 타 타	벽 돌 콘 크리 트 타 타	226	91	122	9	4	-	-
나 시 철 기 목 벽 돌 콘 크리 트 타 타	벽 돌 콘 크리 트 타 타	3 271	1 678	1 424	128	39	1	1
나 시 철 기 목 벽 돌 콘 크리 트 타 타	벽 돌 콘 크리 트 타 타	167	12	-	155	-	-	-
나 시 철 기 목 벽 돌 콘 크리 트 타 타	벽 돌 콘 크리 트 타 타	6 748	2 519	3 662	-	293	244	30
나 시 철 기 목 벽 돌 콘 크리 트 타 타	벽 돌 콘 크리 트 타 타	15	1	12	-	-	1	1
<b>아 파 트 Apartment</b> .....	-	-	-	-	-	-	-	
나 시 철 기 목 벽 돌 콘 크리 트 타 타	무 Wood 벽 돌 콘 크리 트 타 타	-	-	-	-	-	-	-
나 시 철 기 목 벽 돌 콘 크리 트 타 타	벽 돌 콘 크리 트 타 타	-	-	-	-	-	-	-
나 시 철 기 목 벽 돌 콘 크리 트 타 타	벽 돌 콘 크리 트 타 타	-	-	-	-	-	-	-
나 시 철 기 목 벽 돌 콘 크리 트 타 타	벽 돌 콘 크리 트 타 타	-	-	-	-	-	-	-
나 시 철 기 목 벽 돌 콘 크리 트 타 타	벽 돌 콘 크리 트 타 타	-	-	-	-	-	-	-
나 시 철 기 목 벽 돌 콘 크리 트 타 타	벽 돌 콘 크리 트 타 타	-	-	-	-	-	-	-
<b>연 립 주 택 Town house</b> .....	19	5	9	5	-	-	-	
나 시 철 기 목 벽 돌 콘 크리 트 타 타	무 Wood 벽 돌 콘 크리 트 타 타	3	3	-	-	-	-	-
나 시 철 기 목 벽 돌 콘 크리 트 타 타	벽 돌 콘 크리 트 타 타	-	-	-	-	-	-	-
나 시 철 기 목 벽 돌 콘 크리 트 타 타	벽 돌 콘 크리 트 타 타	10	2	8	-	-	-	-
나 시 철 기 목 벽 돌 콘 크리 트 타 타	벽 돌 콘 크리 트 타 타	5	-	-	5	-	-	-
나 시 철 기 목 벽 돌 콘 크리 트 타 타	벽 돌 콘 크리 트 타 타	1	-	1	-	-	-	-
나 시 철 기 목 벽 돌 콘 크리 트 타 타	벽 돌 콘 크리 트 타 타	-	-	-	-	-	-	-
<b>비거주용건물내의주택 Dwelling units in the building not intended for human habitation</b> .....	155	38	73	32	12	-	-	
나 시 철 기 목 벽 돌 콘 크리 트 타 타	무 Wood 벽 돌 콘 크리 트 타 타	46	15	22	-	9	-	-
나 시 철 기 목 벽 돌 콘 크리 트 타 타	벽 돌 콘 크리 트 타 타	1	-	1	-	-	-	-
나 시 철 기 목 벽 돌 콘 크리 트 타 타	벽 돌 콘 크리 트 타 타	77	13	39	22	3	-	-
나 시 철 기 목 벽 돌 콘 크리 트 타 타	벽 돌 콘 크리 트 타 타	10	-	-	10	-	-	-
나 시 철 기 목 벽 돌 콘 크리 트 타 타	벽 돌 콘 크리 트 타 타	21	10	11	-	-	-	-
나 시 철 기 목 벽 돌 콘 크리 트 타 타	벽 돌 콘 크리 트 타 타	-	-	-	-	-	-	-
<b>제 원 군 Jeweon Gun</b> .....	14 566	3 987	9 735	156	320	347	21	
나 시 철 기 목 벽 돌 콘 크리 트 타 타	무 Wood 벽 돌 콘 크리 트 타 타	8 793	2 393	5 890	-	239	254	17
나 시 철 기 목 벽 돌 콘 크리 트 타 타	벽 돌 콘 크리 트 타 타	224	38	181	7	-	-	-
나 시 철 기 목 벽 돌 콘 크리 트 타 타	벽 돌 콘 크리 트 타 타	1 933	653	1 180	88	12	-	-
나 시 철 기 목 벽 돌 콘 크리 트 타 타	벽 돌 콘 크리 트 타 타	65	4	-	61	-	-	-
나 시 철 기 목 벽 돌 콘 크리 트 타 타	벽 돌 콘 크리 트 타 타	3 538	895	2 480	-	69	90	4
나 시 철 기 목 벽 돌 콘 크리 트 타 타	벽 돌 콘 크리 트 타 타	11	4	4	-	-	3	-
<b>단 류 주 택 Detached dwelling</b> .....	14 457	3 977	9 668	132	313	346	21	
나 시 철 기 목 벽 돌 콘 크리 트 타 타	무 Wood 벽 돌 콘 크리 트 타 타	8 773	2 390	5 881	-	232	253	17
나 시 철 기 목 벽 돌 콘 크리 트 타 타	벽 돌 콘 크리 트 타 타	221	38	177	6	-	-	-
나 시 철 기 목 벽 돌 콘 크리 트 타 타	벽 돌 콘 크리 트 타 타	1 865	648	1 127	78	12	-	-
나 시 철 기 목 벽 돌 콘 크리 트 타 타	벽 돌 콘 크리 트 타 타	52	4	-	48	-	-	-
나 시 철 기 목 벽 돌 콘 크리 트 타 타	벽 돌 콘 크리 트 타 타	3 535	893	2 479	-	69	90	4
나 시 철 기 목 벽 돌 콘 크리 트 타 타	벽 돌 콘 크리 트 타 타	11	4	4	-	-	3	-
<b>아 파 트 Apartment</b> .....	-	-	-	-	-	-	-	
나 시 철 기 목 벽 돌 콘 크리 트 타 타	무 Wood 벽 돌 콘 크리 트 타 타	-	-	-	-	-	-	-
나 시 철 기 목 벽 돌 콘 크리 트 타 타	벽 돌 콘 크리 트 타 타	-	-	-	-	-	-	-
나 시 철 기 목 벽 돌 콘 크리 트 타 타	벽 돌 콘 크리 트 타 타	-	-	-	-	-	-	-
나 시 철 기 목 벽 돌 콘 크리 트 타 타	벽 돌 콘 크리 트 타 타	-	-	-	-	-	-	-
나 시 철 기 목 벽 돌 콘 크리 트 타 타	벽 돌 콘 크리 트 타 타	-	-	-	-	-	-	-
나 시 철 기 목 벽 돌 콘 크리 트 타 타	벽 돌 콘 크리 트 타 타	-	-	-	-	-	-	-
<b>연 립 주 택 Town house</b> .....	21	3	15	3	-	-	-	
나 시 철 기 목 벽 돌 콘 크리 트 타 타	무 Wood 벽 돌 콘 크리 트 타 타	1	-	1	-	-	-	-
나 시 철 기 목 벽 돌 콘 크리 트 타 타	벽 돌 콘 크리 트 타 타	-	-	-	-	-	-	-
나 시 철 기 목 벽 돌 콘 크리 트 타 타	벽 돌 콘 크리 트 타 타	18	3	14	1	-	-	-
나 시 철 기 목 벽 돌 콘 크리 트 타 타	벽 돌 콘 크리 트 타 타	2	-	-	2	-	-	-
나 시 철 기 목 벽 돌 콘 크리 트 타 타	벽 돌 콘 크리 트 타 타	-	-	-	-	-	-	-
나 시 철 기 목 벽 돌 콘 크리 트 타 타	벽 돌 콘 크리 트 타 타	-	-	-	-	-	-	-
나 시 철 기 목 벽 돌 콘 크리 트 타 타	벽 돌 콘 크리 트 타 타	-	-	-	-	-	-	-
<b>비거주용건물내의주택 Dwelling units in the building not intended for human habitation</b> .....	88	7	52	21	7	1	-	
나 시 철 기 목 벽 돌 콘 크리 트 타 타	무 Wood 벽 돌 콘 크리 트 타 타	19	3	8	-	7	1	-
나 시 철 기 목 벽 돌 콘 크리 트 타 타	벽 돌 콘 크리 트 타 타	5	-	4	1	-	-	-
나 시 철 기 목 벽 돌 콘 크리 트 타 타	벽 돌 콘 크리 트 타 타	50	2	39	9	-	-	-
나 시 철 기 목 벽 돌 콘 크리 트 타 타	벽 돌 콘 크리 트 타 타	11	-	-	11	-	-	-
나 시 철 기 목 벽 돌 콘 크리 트 타 타	벽 돌 콘 크리 트 타 타	3	2	1	-	-	-	-
나 시 철 기 목 벽 돌 콘 크리 트 타 타	벽 돌 콘 크리 트 타 타	-	-	-	-	-	-	-

제 3 표 주택의 종류, 외벽재료 및 지붕재료별 주택 (계속)

Table 3. Housing Units by Type of Housing Units, Construction Materials Used for Outer Wall and Roof (continued)

외 벽 재 료 Construction materials used for outer wall	계 Total	지 붕 재 료 Construction materials used for roof					
		기 와 Roofing tile	슬레이트 Slate	슬라브(-기와) Slab	합 석 Tinplate	짚, 갈대 Straw, etc	기 타 Others
단 양 군 Danyang Gun.....	12 518	3 943	8 010	306	112	86	61
나 직 시 천 관 훈 기							
목	6 352	2 000	4 168	-	88	55	41
벽돌	264	107	142	13	-	-	2
콘크리트	3 274	1 157	1 901	203	11	-	2
흙벽돌	96	6	-	90	-	-	-
기타	2 518	672	1 790	-	13	31	12
Others	14	1	9	-	-	-	4
단 례 주 택 Detached dwelling.....	12 104	3 771	7 802	286	103	86	56
나 직 시 천 관 훈 기							
목	6 280	1 969	4 133	-	83	55	40
벽돌	259	103	141	13	-	-	2
콘크리트	2 974	1 031	1 745	190	7	-	1
흙벽돌	88	5	-	83	-	-	-
기타	2 492	662	1 776	-	13	31	12
Others	11	1	9	-	-	-	1
아 파 트 Apartment.....	-	-	-	-	-	-	-
나 직 시 천 관 훈 기							
목	-	-	-	-	-	-	-
벽돌	-	-	-	-	-	-	-
콘크리트	-	-	-	-	-	-	-
흙벽돌	-	-	-	-	-	-	-
기타	-	-	-	-	-	-	-
Others	-	-	-	-	-	-	-
연 립 주 택 Town house.....	233	101	131	1	-	-	-
나 직 시 천 관 훈 기							
목	15	7	8	-	-	-	-
벽돌	1	1	-	-	-	-	-
콘크리트	207	90	116	1	-	-	-
흙벽돌	1	1	-	-	-	-	-
기타	9	2	7	-	-	-	-
Others	-	-	-	-	-	-	-
비거주용건물내의주택 Dwelling units in the buidng not intanced for human habitation.....	101	71	77	19	9	-	5
나 직 시 천 관 훈 기							
목	57	24	27	-	5	-	1
벽돌	4	3	1	-	-	-	-
콘크리트	93	36	40	12	4	-	1
흙벽돌	7	-	-	7	-	-	-
기타	17	8	9	-	-	-	-
Others	3	-	-	-	-	-	3

제 4 표 주택의 종류 및 점유형태별 주택  
Table 4. Housing Units by Type of Occupation and Type of Housing Units

주 택 외 종 류 Type of housing units	계 Total	점 유 형 태 Tenure			
		자 가 Owned	전 세 Tenement	월 세 Monthly rent	기 타 Others
<b>충청북도 Chungcheongbu Do</b> .....	<b>233 484</b>	<b>211 099</b>	<b>11 245</b>	<b>5 559</b>	<b>5 581</b>
단 독 주 택 Detached dwelling .....	222 804	205 774	9 077	3 785	4 168
아 파 트 Apartment .....	4 682	2 438	1 039	631	574
연 립 주 택 Town house .....	1 126	600	178	142	206
비거주용건물내의주택 Dwelling units in the building not intended .. for human habitation	4 872	2 287	951	1 001	633
<b>시 부 Total for Sis</b> .....	<b>55 608</b>	<b>43 647</b>	<b>7 763</b>	<b>2 917</b>	<b>1 281</b>
단 독 주 택 Detached dwelling .....	47 699	39 597	5 885	1 491	680
아 파 트 Apartment .....	4 245	2 266	1 004	623	352
연 립 주 택 Town house .....	707	417	166	55	69
비거주용건물내의주택 Dwelling units in the building not intended .. for human habitation	2 997	1 367	708	748	174
<b>읍 부 Total for Eubs</b> .....	<b>29 136</b>	<b>26 212</b>	<b>1 547</b>	<b>808</b>	<b>569</b>
단 독 주 택 Detached dwelling .....	28 157	25 597	1 400	712	448
아 파 트 Apartment .....	248	169	35	2	42
연 립 주 택 Town house .....	103	78	5	6	14
비거주용건물내의주택 Dwelling units in the building not intended .. for human habitation	628	368	107	88	65
<b>면 부 Total for Myeons</b> .....	<b>148 760</b>	<b>141 240</b>	<b>1 935</b>	<b>1 834</b>	<b>3 731</b>
단 독 주 택 Detached dwelling .....	146 988	140 580	1 792	1 582	3 034
아 파 트 Apartment .....	189	3	-	6	180
연 립 주 택 Town house .....	316	105	7	81	123
비거주용건물내의주택 Dwelling units in the building not intended .. for human habitation	1 247	552	136	165	394
<b>청주시 Cheongju Si</b> .....	<b>30 381</b>	<b>23 566</b>	<b>4 617</b>	<b>1 477</b>	<b>721</b>
단 독 주 택 Detached dwelling .....	25 142	20 824	3 316	649	353
아 파 트 Apartment .....	3 085	1 719	728	384	254
연 립 주 택 Town house .....	361	211	100	47	3
비거주용건물내의주택 Dwelling units in the building not intended .. for human habitation	1 793	812	473	397	111
<b>충주시 Chungju Si</b> .....	<b>15 103</b>	<b>11 739</b>	<b>2 013</b>	<b>940</b>	<b>361</b>
단 독 주 택 Detached dwelling .....	12 912	10 712	1 511	470	219
아 파 트 Apartment .....	1 160	547	276	239	98
연 립 주 택 Town house .....	153	80	57	2	14
비거주용건물내의주택 Dwelling units in the building not intended .. for human habitation	878	400	169	279	30

제 4 표 주택의 종류 및 점유형태별 주택 (계속)  
 Table 4. Housing Units by Type of Occupation and Type of Housing Units (continued)

주 택 의 종 류 Type of housing units	계 Total	점 유 형 태 Tenure			
		자 가 Owned	전 세 Tenement	월 세 Monthly rent	기 타 Others
제 천 시 Jecheon Si .....	10 124	8 342	1 133	450	199
단 독 주 택 Detached dwelling .....	9 605	8 061	1 050	372	114
아 파 트 Apartment .....	-	-	-	-	-
연 립 주 택 Town house .....	193	126	9	6	52
비거주용건물내의주택 Dwelling units in the building not intended... for human habitation	326	155	66	72	33
청 원 군 Cheongweon Gun .....	31 633	30 053	471	277	822
단 독 주 택 Detached dwelling .....	31 126	29 900	434	217	575
아 파 트 Apartment .....	188	2	-	6	180
연 립 주 택 Town house .....	19	3	1	9	6
비거주용건물내의주택 Dwelling units in the building not intended... for human habitation	300	148	36	45	71
보 은 군 Boeun Gun .....	14 639	13 812	360	188	279
단 독 주 택 Detached dwelling .....	14 282	13 602	297	143	240
아 파 트 Apartment .....	-	-	-	-	-
연 립 주 택 Town house .....	-	-	-	-	-
비거주용건물내의주택 Dwelling units in the building not intended... for human habitation	357	210	63	45	39
옥 천 군 Ogcheon Gun .....	16 106	15 378	305	195	228
단 독 주 택 Detached dwelling .....	15 855	15 212	274	184	185
아 파 트 Apartment .....	167	145	21	1	-
연 립 주 택 Town house .....	3	-	-	3	-
비거주용건물내의주택 Dwelling units in the building not intended... for human habitation	81	21	10	7	43
영 동 군 Yeongdong Gun .....	17 603	16 262	517	339	485
단 독 주 택 Detached dwelling .....	17 258	16 056	468	292	442
아 파 트 Apartment .....	-	-	-	-	-
연 립 주 택 Town house .....	36	32	-	3	1
비거주용건물내의주택 Dwelling units in the building not intended... for human habitation	309	174	49	44	42
진 천 군 Jincheon Gun .....	12 162	11 614	225	113	210
단 독 주 택 Detached dwelling .....	12 008	11 580	211	102	175
아 파 트 Apartment .....	-	-	-	-	-
연 립 주 택 Town house .....	-	-	-	-	-
비거주용건물내의주택 Dwelling units in the building not intended... for human habitation	94	34	14	11	35

제 4 표 주택의 종류 및 점유형태별 주택 (계속)  
Table 4. Housing Units by Type of Occupation and Type of Housing Units (continued)

주 택 의 종 류 Type of housing units	계 Total	점 유 형 태 Tenure			
		자 가 Owned	전 세 Tenement	월 세 Monthly rent	기 타 Others
<b>괴 산 군 Goesan Gun</b> .....	21 451	20 139	531	255	526
단 독 주 택 Detached dwelling .....	21 170	20 013	495	234	428
아 파 트 Apartment .....	82	25	14	1	42
연 립 주 택 Town house .....	77	49	5	3	20
비거주용건물내의주택 Dwelling units in the building not intended for human habitation	122	52	17	17	36
<b>음 성 군 Eumseong Gun</b> .....	17 492	16 649	340	200	303
단 독 주 택 Detached dwelling .....	17 293	16 539	320	168	266
아 파 트 Apartment .....	-	-	-	-	-
연 립 주 택 Town house .....	11	11	-	-	-
비거주용건물내의주택 Dwelling units in the building not intended for human habitation	108	99	20	32	37
<b>중 원 군 Jungweon Gun</b> .....	19 706	18 695	223	222	566
단 독 주 택 Detached dwelling .....	19 532	18 624	205	204	499
아 파 트 Apartment .....	-	-	-	-	-
연 립 주 택 Town house .....	19	3	2	3	11
비거주용건물내의주택 Dwelling units in the building not intended for human habitation	155	68	16	15	56
<b>제 원 군 Jeweon Gun</b> .....	14 566	13 691	223	232	420
단 독 주 택 Detached dwelling .....	14 457	13 676	219	219	343
아 파 트 Apartment .....	-	-	-	-	-
연 립 주 택 Town house .....	21	-	-	6	15
비거주용건물내의주택 Dwelling units in the building not intended for human habitation	88	15	4	7	62
<b>단 양 군 Danyang Gun</b> .....	12 510	11 159	287	621	451
단 독 주 택 Detached dwelling .....	12 104	10 975	269	531	329
아 파 트 Apartment .....	-	-	-	-	-
연 립 주 택 Town house .....	233	85	4	60	84
비거주용건물내의주택 Dwelling units in the building not intended for human habitation	181	99	14	30	38

### 제 5 표 주택의 종류, 거주가구 및 총방수별 주택

Table 5. Housing Units by Type of Housing Units, Number of Households Occupied and Total Rooms

거주가구 Number of household occupied	가구원수 Number of household members	계 Total	주택당총방수 Number of total rooms per housing units							
			1	2	3	4	5	6	7	8 이상 And over
<b>충청북도 Chungcheongbug Do</b>	1 385 811	233 484	8 217	61 384	97 491	40 914	14 317	5 460	2 312	3 389
1 가구 Household .....	979 258	195 297	8 217	59 859	86 246	29 829	7 780	2 030	579	757
2 .....	235 066	26 786	-	1 525	10 398	8 668	3 854	1 378	483	480
3 .....	91 678	7 262	-	-	847	2 176	2 001	1 193	531	512
4 가구이상 Households and over..	79 809	4 139	-	-	-	239	682	859	719	1 640
<b>단독주택 Detached dwelling</b>	1 326 668	222 804	7 124	57 305	94 671	39 616	13 753	5 221	2 174	2 940
1 가구 Household .....	938 946	186 297	7 124	55 972	83 727	28 890	7 460	1 964	535	625
2 .....	227 369	25 826	-	1 333	10 131	8 398	3 736	1 319	458	431
3 .....	87 233	6 891	-	-	793	2 101	1 913	1 122	508	454
4 가구이상 Households and over..	73 120	3 790	-	-	-	227	644	816	673	1 430
<b>아파트 Apartment .....</b>	19 331	4 682	26	2 463	1 478	590	109	12	4	-
1 가구 Household .....	18 851	4 595	26	2 405	1 459	584	109	8	4	-
2 .....	460	85	-	58	18	6	-	3	-	-
3 .....	20	2	-	-	1	-	-	1	-	-
4 가구이상 Households and over..	-	-	-	-	-	-	-	-	-	-
<b>연립주택 Town house .....</b>	6 858	1 126	137	297	369	151	86	16	7	63
1 가구 Household .....	4 325	929	137	293	341	83	68	2	2	3
2 .....	931	106	-	4	27	58	11	4	2	-
3 .....	303	22	-	-	1	8	3	7	-	3
4 가구이상 Households and over..	1 299	69	-	-	-	2	4	3	3	57
<b>비거주용건물내의주택 Dwelling units in the building not intended for human habitation</b>	32 954	4 872	930	1 319	973	557	369	211	127	386
1 가구 Household .....	17 136	3 476	930	1 189	719	272	143	56	38	129
2 .....	6 306	769	-	130	202	206	107	52	23	49
3 .....	4 122	347	-	-	52	69	85	63	23	55
4 가구이상 Households and over..	5 390	280	-	-	-	10	34	40	43	153
<b>시 부 Total for Sis .....</b>	437 021	55 608	1 815	10 230	20 293	11 753	5 868	2 550	1 277	1 822
1 가구 Household .....	169 868	31 490	1 815	9 419	12 892	4 857	1 647	458	167	235
2 .....	150 870	16 562	-	811	6 832	5 284	2 406	722	256	251
3 .....	61 721	4 763	-	-	569	1 447	1 356	768	351	272
4 가구이상 Households and over..	54 562	2 793	-	-	-	165	459	602	503	1 064
<b>단독주택 Detached dwelling</b>	393 929	47 659	1 194	6 978	18 248	10 718	5 418	2 373	1 170	1 560
1 가구 Household .....	139 852	24 729	1 194	6 319	11 061	4 054	1 380	412	136	173
2 .....	145 558	15 889	-	659	6 661	5 112	2 322	683	237	215
3 .....	58 534	4 489	-	-	526	1 395	1 288	715	331	234
4 가구이상 Households and over	49 985	2 552	-	-	-	157	428	563	466	938
<b>아파트 Apartment .....</b>	17 580	4 245	21	2 305	1 205	590	109	12	3	-
1 가구 Household .....	17 100	4 158	21	2 247	1 186	584	109	8	3	-
2 .....	460	85	-	58	18	6	-	3	-	-
3 .....	20	2	-	-	1	-	-	1	-	-
4 가구이상 Households and over..	-	-	-	-	-	-	-	-	-	-
<b>연립주택 Town house .....</b>	3 649	707	100	183	256	93	72	2	-	1
1 가구 Household .....	3 059	648	100	179	240	63	64	1	-	1
2 .....	471	50	-	4	15	25	6	-	-	-
3 .....	91	7	-	-	1	5	1	-	-	-
4 가구이상 Households and over..	28	2	-	-	-	-	1	1	-	-
<b>비거주용건물내의주택 Dwelling units in the building not intended for human habitation</b>	21 863	2 997	500	764	584	352	269	163	104	261
1 가구 Household .....	9 857	1 955	500	674	405	156	94	37	28	61
2 .....	4 381	538	-	90	138	141	78	36	19	36
3 .....	3 076	265	-	-	41	47	67	52	20	38
4 가구이상 Households and over..	4 549	239	-	-	-	8	30	38	37	126



## 제 5 표 주택의 종류, 거주가구 및 총방수별 주택 (계속)

Table 5. Housing Units by Type of Housing Units, Number of Households Occupied and Total Rooms (continued)

거주가구 Number of household occupied	가구원수 Number of household members	계 Total	주택당총방수 Number of total rooms per housing units							
			1	2	3	4	5	6	7	8이상 And over
<b>읍 부 Total for Eubs</b>	184 626	29 136	1 255	7 830	11 220	4 925	1 895	883	418	710
1 가구 Household .....	117 172	22 817	1 255	7 531	9 554	3 142	824	258	85	168
2 .....	35 924	4 180	-	299	1 511	1 343	578	244	103	102
3 .....	16 705	1 370	-	-	155	410	345	228	100	132
4 가구이상 Households and over	14 825	769	-	-	-	30	148	153	130	308
<b>단독주택 Detached dwelling</b>	178 898	28 157	1 147	7 454	10 947	4 837	1 856	865	410	641
1 가구 Household .....	113 258	21 998	1 147	7 177	9 312	3 091	802	252	82	135
2 .....	35 082	4 079	-	277	1 482	1 315	572	239	101	93
3 .....	16 206	1 332	-	-	153	401	335	222	99	122
4 가구이상 Households and over	14 352	748	-	-	-	30	147	152	128	291
<b>아파트 Apartment .....</b>	1 025	248	5	157	85	-	-	-	1	-
1 가구 Household .....	1 025	248	5	157	85	-	-	-	1	-
2 .....	-	-	-	-	-	-	-	-	-	-
3 .....	-	-	-	-	-	-	-	-	-	-
4 가구이상 Households and over	-	-	-	-	-	-	-	-	-	-
<b>연립주택 Town house .....</b>	459	103	13	41	41	6	2	-	-	-
1 가구 Household .....	459	103	13	41	41	6	2	-	-	-
2 .....	-	-	-	-	-	-	-	-	-	-
3 .....	-	-	-	-	-	-	-	-	-	-
4 가구이상 Households and over	-	-	-	-	-	-	-	-	-	-
<b>비거주용건물내의주택 Dwelling units in the building not intended for human habitation</b>	4 244	628	90	178	147	82	37	18	7	69
1 가구 Household .....	2 430	468	90	156	116	45	20	6	2	33
2 .....	842	101	-	22	29	28	6	5	2	9
3 .....	499	38	-	-	2	9	10	6	1	10
4 가구이상 Households and over	473	21	-	-	-	-	1	1	2	17
<b>면 부 Total for Myeons</b>	764 164	148 740	5 147	43 324	65 978	24 236	6 554	2 027	617	857
1 가구 Household .....	692 218	140 990	5 147	42 909	63 800	21 830	5 309	1 314	327	354
2 .....	48 272	6 044	-	415	2 055	2 041	870	412	124	127
3 .....	13 252	1 129	-	-	123	321	300	197	80	108
4 가구이상 Households and over	10 422	577	-	-	-	44	75	104	86	268
<b>단독주택 Detached dwelling</b>	753 841	146 988	4 783	42 873	65 476	24 061	6 479	1 983	594	739
1 가구 Household .....	685 836	139 570	4 783	42 476	63 354	21 745	5 278	1 300	317	317
2 .....	46 729	5 858	-	397	2 008	1 971	842	397	120	123
3 .....	12 493	1 070	-	-	114	305	290	185	78	98
4 가구이상 Households and over	8 783	490	-	-	-	40	69	101	79	201
<b>아파트 Apartment .....</b>	726	189	-	1	188	-	-	-	-	-
1 가구 Household .....	726	189	-	1	188	-	-	-	-	-
2 .....	-	-	-	-	-	-	-	-	-	-
3 .....	-	-	-	-	-	-	-	-	-	-
4 가구이상 Households and over	-	-	-	-	-	-	-	-	-	-
<b>연립주택 Town house .....</b>	2 750	316	24	73	72	52	12	14	7	62
1 가구 Household .....	807	178	24	73	60	14	2	1	2	2
2 .....	460	56	-	-	12	33	5	4	2	-
3 .....	212	15	-	-	-	3	2	7	-	3
4 가구이상 Households and over	1 271	67	-	-	-	2	3	2	3	57
<b>비거주용건물내의주택 Dwelling units in the building not intended for human habitation</b>	6 847	1 247	340	377	242	123	63	30	16	56
1 가구 Household .....	4 849	1 053	340	359	198	71	29	13	8	35
2 .....	1 083	130	-	18	35	37	23	11	2	4
3 .....	547	44	-	-	9	13	8	5	2	7
4 가구이상 Households and over	368	20	-	-	-	2	3	1	4	10

제 5 표 주택의 종류, 거주가구 및 총방수별 주택 (계속)

Table 5. Housing Units by Type of Housing Units, Number of Households Occupied and Total Rooms (continued)

거주가구 Number of household occupied	가구원수 Number of household members	계 Total	주택당총방수 Number of total rooms per housing units							
			1	2	3	4	5	6	7	8 이상 And over
청주시 Cheongju Si .....	242 943	30 381	911	5 462	10 019	6 771	3 608	1 645	801	1 164
1 가구 Household .....	38 681	16 576	911	5 051	6 246	2 760	1 063	317	105	123
2 .....	84 890	9 275	-	411	3 471	3 098	1 492	485	160	158
3 .....	36 130	2 812	-	-	302	826	791	485	236	172
4 가구이상 Households and over .....	33 242	1 718	-	-	-	87	262	358	300	711
단독주택 Detached dwelling	215 112	25 142	587	2 856	8 974	6 156	3 291	1 521	740	1 017
1 가구 Household .....	68 720	12 086	587	2 557	5 334	2 282	859	283	88	96
2 .....	81 843	8 860	-	299	3 370	2 999	1 442	459	152	139
3 .....	34 130	2 635	-	-	270	792	751	447	224	151
4 가구이상 Households and over .....	30 419	1 561	-	-	-	83	239	332	276	631
아파트 Apartment .....	12 890	3 085	14	2 089	528	346	97	8	3	-
1 가구 Household .....	12 519	3 016	14	2 038	516	340	97	8	3	-
2 .....	365	68	-	51	11	6	-	-	-	-
3 .....	6	1	-	-	1	-	-	-	-	-
4 가구이상 Households and over .....	-	-	-	-	-	-	-	-	-	-
연립주택 Town house .....	1 730	361	63	81	131	43	42	-	-	1
1 가구 Household .....	1 591	344	63	80	122	38	40	-	-	1
2 .....	102	14	-	1	8	3	2	-	-	-
3 .....	37	3	-	-	1	2	-	-	-	-
4 가구이상 Households and over .....	-	-	-	-	-	-	-	-	-	-
비거주용건물내의주택 Dwelling units in the building not intended for human habitation	13 211	1 793	247	436	386	226	178	116	58	146
1 가구 Household .....	5 851	1 130	247	376	274	100	67	26	14	26
2 .....	2 580	313	-	60	82	90	48	26	8	19
3 .....	1 957	173	-	-	30	32	40	38	12	21
4 가구이상 Households and over .....	2 823	157	-	-	-	4	23	26	24	80
충주시 Chungju Si .....	110 293	15 103	510	2 782	6 095	3 134	1 372	562	287	361
1 가구 Household .....	50 451	9 411	510	2 570	4 251	1 472	401	106	37	64
2 .....	35 508	4 055	-	212	1 705	1 319	564	147	66	42
3 .....	13 242	1 051	-	-	139	313	303	178	69	49
4 가구이상 Households and over .....	11 092	586	-	-	-	30	104	131	115	206
단독주택 Detached dwelling	98 677	12 912	332	2 299	5 182	2 770	1 267	519	252	291
1 가구 Household .....	42 291	7 513	332	2 113	3 396	1 163	344	95	27	43
2 .....	34 125	3 890	-	186	1 655	1 279	540	138	57	35
3 .....	12 429	584	-	-	131	301	283	144	62	43
4 가구이상 Households and over .....	9 832	525	-	-	-	27	100	122	106	170
아파트 Apartment .....	4 690	1 160	7	216	677	244	12	4	-	-
1 가구 Household .....	4 581	1 142	7	209	670	244	12	-	-	-
2 .....	95	17	-	7	7	-	-	3	-	-
3 .....	14	1	-	-	-	-	-	1	-	-
4 가구이상 Households and over .....	-	-	-	-	-	-	-	-	-	-
연립주택 Town house .....	757	153	-	21	84	24	24	-	-	-
1 가구 Household .....	693	147	-	21	81	21	24	-	-	-
2 .....	48	5	-	-	3	2	-	-	-	-
3 .....	16	1	-	-	-	1	-	-	-	-
4 가구이상 Households and over .....	-	-	-	-	-	-	-	-	-	-
비거주용건물내의주택 Dwelling units in the building not intended for human habitation	6 169	878	171	246	152	96	69	39	35	70
1 가구 Household .....	2 886	609	171	227	104	44	21	11	10	21
2 .....	1 240	143	-	19	40	38	24	6	9	7
3 .....	783	65	-	-	8	11	20	13	7	6
4 가구이상 Households and over .....	1 260	61	-	-	-	3	4	9	9	36

### 제 5 표 주택의 종류, 거주가구 및 총방수별 주택 (계속)

Table 5. Housing Units by Type of Housing Units, Number of Households Occupied and Total Rooms. (continued)

거주가구 Number of household occupied	가구원수 Number of household members	계 Total	주택당총방수 Number of total rooms per housing units							
			1	2	3	4	5	6	7	8 이상 And over
<b>제 천 시 Jecheon Si</b> .....	83 785	10 124	394	1 984	4 179	1 848	888	343	189	297
1 가구 Household .....	30 736	5 503	394	1 798	2 395	625	183	35	25	48
2 .....	30 472	3 232	-	188	1 656	867	350	90	30	51
3 .....	12 349	900	-	-	128	308	262	105	46	51
4 가구이상 Households and over	10 226	489	-	-	-	48	93	113	88	147
<b>단 독 주 택 Detached dwelling</b>	80 140	9 605	275	1 823	4 092	1 792	860	333	178	252
1 가구 Household .....	28 841	5 130	275	1 649	2 331	609	177	34	21	34
2 .....	29 590	3 139	-	174	1 636	834	340	86	28	41
3 .....	11 975	870	-	-	125	302	254	104	45	40
4 가구이상 Households and over	9 734	466	-	-	-	47	89	109	84	137
<b>아 파 트 Apartment</b> .....	-	-	-	-	-	-	-	-	-	-
1 가구 Household .....	-	-	-	-	-	-	-	-	-	-
2 .....	-	-	-	-	-	-	-	-	-	-
3 .....	-	-	-	-	-	-	-	-	-	-
4 가구이상 Households and over	-	-	-	-	-	-	-	-	-	-
<b>연 립 주 택 Town house</b> .....	1 162	193	37	81	41	26	6	2	-	-
1 가구 Household .....	775	157	37	78	37	4	-	1	-	-
2 .....	321	31	-	3	4	20	4	-	-	-
3 .....	38	3	-	-	-	2	-	-	-	-
4 가구이상 Households and over	28	2	-	-	-	1	1	1	-	-
<b>비거주용건물내의주택 Dwelling units in the building not intended for human habitation</b>	2 483	326	82	82	46	30	22	8	11	45
1 가구 Household .....	1 120	216	82	71	27	12	6	-	4	14
2 .....	561	62	-	11	16	13	6	4	2	10
3 .....	336	27	-	-	3	4	7	1	1	11
4 가구이상 Households and over	466	21	-	-	-	1	3	3	4	10
<b>청 원 군 Cheongweon Gun</b>	169 699	31 633	725	7 938	15 041	5 834	1 607	543	152	193
1 가구 Household .....	149 015	29 540	725	7 474	14 482	5 170	1 240	325	67	57
2 .....	14 087	1 656	-	64	534	584	284	126	32	32
3 .....	3 671	288	-	-	25	74	70	64	28	27
4 가구이상 Households and over	2 926	149	-	-	-	6	13	28	25	77
<b>단 독 주 택 Detached dwelling</b>	167 007	31 124	633	7 455	14 790	5 807	1 579	533	148	181
1 가구 Household .....	146 979	29 094	633	7 393	14 244	5 158	1 231	320	66	49
2 .....	13 477	1 612	-	62	523	574	269	122	32	30
3 .....	3 496	275	-	-	23	69	66	63	27	27
4 가구이상 Households and over	2 855	145	-	-	-	6	13	28	23	75
<b>아 파 트 Apartment</b> .....	722	188	-	-	188	-	-	-	-	-
1 가구 Household .....	722	188	-	-	188	-	-	-	-	-
2 .....	-	-	-	-	-	-	-	-	-	-
3 .....	-	-	-	-	-	-	-	-	-	-
4 가구이상 Households and over	-	-	-	-	-	-	-	-	-	-
<b>연 립 주 택 Town house</b> .....	135	19	3	5	7	1	2	-	-	1
1 가구 Household .....	112	17	3	5	7	-	1	-	-	1
2 .....	8	1	-	-	-	-	-	-	-	-
3 .....	15	1	-	-	-	1	-	-	-	-
4 가구이상 Households and over	-	-	-	-	-	-	-	-	-	-
<b>비거주용건물내의주택 Dwelling units in the building not intended for human habitation</b>	1 835	300	89	78	56	26	26	10	4	11
1 가구 Household .....	1 202	241	89	76	43	12	8	5	1	7
2 .....	402	43	-	2	11	10	14	4	-	2
3 .....	160	12	-	-	2	4	4	1	1	-
4 가구이상 Households and over	71	4	-	-	-	-	-	2	2	2



## 제 5 표 주택의 종류, 거주가구 및 총방수별 주택 (계속)

Table 5. Housing Units by Type of Housing Units, Number of Households Occupied and Total Rooms (continued)

거주가구 Number of household occupied	가구원수 Number of household members	계 Total	주택당총방수 Number of total rooms per housing units							
			1	2	3	4	5	6	7	8 이상 And over
<b>영동군 Yeongdong Gun</b>	92 840	17 603	496	5 852	7 204	2 672	749	302	126	202
1 가구 Household .....	75 749	15 847	496	5 767	6 781	2 146	463	109	37	48
2 .....	9 766	1 232	-	85	387	430	172	97	29	32
3 .....	3 961	340	-	-	36	89	82	65	30	38
4 가구이상 Households and over	3 364	184	-	-	-	7	32	31	30	84
<b>단독주택 Detached dwelling</b>	90 483	17 258	459	5 759	7 125	2 630	724	289	116	156
1 가구 Household .....	74 610	15 605	459	5 681	6 716	2 129	451	104	32	33
2 .....	9 373	1 182	-	78	377	415	166	92	27	27
3 .....	3 547	308	-	-	32	79	77	62	29	29
4 가구이상 Households and over	2 953	163	-	-	-	7	30	31	28	67
<b>아파트 Apartment</b>	-	-	-	-	-	-	-	-	-	-
1 가구 Household .....	-	-	-	-	-	-	-	-	-	-
2 .....	-	-	-	-	-	-	-	-	-	-
3 .....	-	-	-	-	-	-	-	-	-	-
4 가구이상 Households and over	-	-	-	-	-	-	-	-	-	-
<b>연립주택 Town house</b>	186	36	-	15	14	3	1	1	2	-
1 가구 Household .....	186	36	-	15	14	3	1	1	2	-
2 .....	-	-	-	-	-	-	-	-	-	-
3 .....	-	-	-	-	-	-	-	-	-	-
4 가구이상 Households and over	-	-	-	-	-	-	-	-	-	-
<b>비거주용건물내주택 Dwelling units in the building not intended for human habitation</b>	2 171	309	37	78	65	39	24	12	8	46
1 가구 Household .....	953	206	37	71	51	14	11	4	3	15
2 .....	4 393	50	-	7	10	15	6	5	2	5
3 .....	414	32	-	-	4	10	5	3	1	9
4 가구이상 Households and over	411	21	-	-	-	-	2	-	2	17
<b>진천군 Jincheon Gun</b>	62 362	12 162	778	4 145	4 962	1 604	460	122	36	55
1 가구 Household .....	54 307	11 310	778	4 076	4 652	1 356	333	73	19	23
2 .....	4 828	613	-	69	280	182	60	17	3	2
3 .....	1 923	166	-	-	30	60	44	17	3	12
4 가구이상 Households and over	1 304	73	-	-	-	6	23	15	11	18
<b>단독주택 Detached dwelling</b>	61 899	12 068	744	4 119	4 943	1 594	456	122	36	54
1 가구 Household .....	53 956	11 226	744	4 052	4 636	1 350	330	73	19	22
2 .....	4 753	605	-	67	277	179	60	17	3	2
3 .....	1 923	166	-	-	30	60	44	17	3	12
4 가구이상 Households and over	1 267	71	-	-	-	5	22	15	11	18
<b>아파트 Apartment</b>	-	-	-	-	-	-	-	-	-	-
1 가구 Household .....	-	-	-	-	-	-	-	-	-	-
2 .....	-	-	-	-	-	-	-	-	-	-
3 .....	-	-	-	-	-	-	-	-	-	-
4 가구이상 Households and over	-	-	-	-	-	-	-	-	-	-
<b>연립주택 Town house</b>	-	-	-	-	-	-	-	-	-	-
1 가구 Household .....	-	-	-	-	-	-	-	-	-	-
2 .....	-	-	-	-	-	-	-	-	-	-
3 .....	-	-	-	-	-	-	-	-	-	-
4 가구이상 Households and over	-	-	-	-	-	-	-	-	-	-
<b>비거주용건물내주택 Dwelling units in the building not intended for human habitation</b>	463	94	34	26	19	10	4	-	-	1
1 가구 Household .....	351	84	34	24	16	6	3	-	-	1
2 .....	75	8	-	2	3	-	-	-	-	-
3 .....	-	-	-	-	-	-	-	-	-	-
4 가구이상 Households and over	37	2	-	-	-	1	1	-	-	-

제 5 표 주택의 종류, 거주가구 및 총방수별 주택 (계속)

Table 5. Housing Units by Type of Housing Units, Number of Households Occupied and Total Rooms (continued)

거주가구 Number of household occupied	가구원수 Number of household members	계 Total	주택당총방수 Number of total rooms per housing units							
			1	2	3	4	5	6	7	8 이상 And over
<b>괴산군 Goesan Gun</b>	115 268	21 451	761	6 039	9 860	3 258	911	285	130	207
1 가구 Household	98 440	19 811	761	5 958	9 385	2 806	632	138	53	78
2	9 827	1 171	-	81	441	359	168	61	29	32
3	3 896	311	-	-	34	85	78	48	28	38
4 가구이상 Households and over	3 105	158	-	-	-	8	33	38	20	59
<b>단독주택 Detached dwelling</b>	113 633	21 170	726	5 930	9 757	3 243	904	284	130	196
1 가구 Household	97 197	19 544	726	5 854	9 285	2 793	626	137	53	70
2	9 766	1 161	-	76	438	358	167	61	29	32
3	3 359	309	-	-	34	84	78	48	28	37
4 가구이상 Households and over	3 011	156	-	-	-	8	33	38	20	57
<b>아파트 Apartment</b>	351	82	5	30	47	-	-	-	-	-
1 가구 Household	351	82	5	30	47	-	-	-	-	-
2	-	-	-	-	-	-	-	-	-	-
3	-	-	-	-	-	-	-	-	-	-
4 가구이상 Households and over	-	-	-	-	-	-	-	-	-	-
<b>연립주택 Town house</b>	333	77	-	34	35	6	2	-	-	-
1 가구 Household	333	77	-	34	35	6	2	-	-	-
2	-	-	-	-	-	-	-	-	-	-
3	-	-	-	-	-	-	-	-	-	-
4 가구이상 Households and over	-	-	-	-	-	-	-	-	-	-
<b>비거주용건물내의주택 Dwelling units in the building not intended for human habitation</b>	751	122	30	45	21	9	5	1	-	11
1 가구 Household	559	108	30	40	18	7	4	1	-	8
2	61	10	-	5	3	1	1	-	-	-
3	37	2	-	-	-	1	-	-	-	1
4 가구이상 Households and over	94	2	-	-	-	-	-	-	-	2
<b>음성군 Eumseong Gun</b>	93 751	17 492	824	5 638	7 110	2 619	830	223	97	151
1 가구 Household	79 404	15 996	824	5 541	6 643	2 176	571	122	35	84
2	8 939	1 095	-	97	433	328	151	49	21	16
3	3 144	274	-	-	34	104	79	27	12	18
4 가구이상 Households and over	2 264	127	-	-	-	11	29	25	29	33
<b>단독주택 Detached dwelling</b>	92 643	17 293	789	5 570	7 055	2 599	823	221	96	140
1 가구 Household	78 582	15 827	789	5 481	6 596	2 164	566	121	35	75
2	8 779	1 074	-	89	426	322	151	49	21	16
3	3 091	269	-	-	33	102	78	26	12	18
4 가구이상 Households and over	2 191	123	-	-	-	11	28	25	28	31
<b>아파트 Apartment</b>	-	-	-	-	-	-	-	-	-	-
1 가구 Household	-	-	-	-	-	-	-	-	-	-
2	-	-	-	-	-	-	-	-	-	-
3	-	-	-	-	-	-	-	-	-	-
4 가구이상 Households and over	-	-	-	-	-	-	-	-	-	-
<b>연립주택 Town house</b>	42	11	-	-	8	2	-	-	-	1
1 가구 Household	42	11	-	-	8	2	-	-	-	1
2	-	-	-	-	-	-	-	-	-	-
3	-	-	-	-	-	-	-	-	-	-
4 가구이상 Households and over	-	-	-	-	-	-	-	-	-	-
<b>비거주용건물내의주택 Dwelling units in the building not intended for human habitation</b>	1 066	188	35	68	47	18	7	2	1	10
1 가구 Household	780	158	35	60	39	10	5	1	-	8
2	160	21	-	8	7	6	-	-	-	-
3	53	5	-	-	1	2	1	1	-	-
4 가구이상 Households and over	73	4	-	-	-	-	1	-	1	2



제 5 표 주택의 종류, 거주가구 및 총방수별 주택 (계속)

Table 5. Housing Units by Type of Housing Units, Number of Households Occupied and Total Rooms (continued)

거주가구 Number of household occupied	가구원수 Number of household members	계 Total	주택당총방수 Number of total rooms per housing units							
			1	2	3	4	5	6	7	8 이상 And over
단양군 Danyang Gun	71 119	12 518	457	3 766	4 753	2 096	675	351	126	294
1 가구 Household	53 673	10 883	457	3 675	4 388	1 671	439	156	42	65
2	8 957	1 048	-	91	327	336	138	97	35	44
3	3 536	304	-	-	38	72	75	55	20	44
4 가구이상 Households and over	4 953	263	-	-	-	17	23	43	39	141
단독주택 Detached dwelling	67 909	12 104	397	3 668	4 664	2 039	665	333	119	219
1 가구 Household	52 592	10 630	397	3 581	4 318	1 655	438	156	31	54
2	8 333	993	-	87	308	300	134	90	33	41
3	3 304	286	-	-	38	69	73	47	20	39
4 가구이상 Households and over	3 680	195	-	-	-	15	20	40	35	85
아파트 Apartment	-	-	-	-	-	-	-	-	-	-
1 가구 Household	-	-	-	-	-	-	-	-	-	-
2	-	-	-	-	-	-	-	-	-	-
3	-	-	-	-	-	-	-	-	-	-
4 가구이상 Households and over	-	-	-	-	-	-	-	-	-	-
연립주택 Town house	2 239	233	25	35	42	46	9	13	5	58
1 가구 Household	429	101	25	35	32	9	-	-	-	-
2	444	53	-	-	10	33	4	4	2	-
3	197	14	-	-	-	2	2	7	-	3
4 가구이상 Households and over	1 229	65	-	-	-	2	3	2	3	55
비거주용건물내의주택 Dwelling units in the building not intended for human habitation	911	181	35	63	47	11	1	5	2	17
1 가구 Household	652	152	35	59	38	7	1	-	1	11
2	180	22	-	4	9	3	-	3	-	3
3	35	4	-	-	-	1	-	1	-	2
4 가구이상 Households and over	44	3	-	-	-	-	-	1	1	1



### 제 6 표 주택의 종류 및

Table 6. Housing Units by Type of Housing Units

주택의 종류	계 Total	부 역 시 설 Kitchen		상수도시설 Public piped water system	
		재래식 Conventional	입식 Modern	있음 Equipped	없음 None
충청북도	233 484	217 515	15 969	55 586	177 898
단독주택	222 804	212 618	10 186	47 054	175 750
아파트	4 682	263	4 419	4 589	93
원림주택	1 126	598	528	614	512
비거용건물내의주택	4 872	4 036	836	3 329	1 543
시 부	55 608	44 009	11 599	40 324	15 284
단독주택	47 659	41 250	6 409	32 979	14 680
아파트	4 245	162	4 083	4 168	77
원림주택	707	223	484	440	267
비거용건물내의주택	2 997	2 374	623	2 737	260
읍 부	29 136	27 538	1 598	9 499	19 637
단독주택	28 157	26 375	1 282	8 796	19 361
아파트	248	52	196	233	15
원림주택	103	68	35	22	81
비거용건물내의주택	628	543	85	448	180
면 부	148 760	145 968	2 772	5 763	142 977
단독주택	146 988	144 493	2 495	5 279	141 709
아파트	189	49	140	188	1
원림주택	316	307	9	152	164
비거용건물내의주택	1 267	1 119	128	144	1 103
영주시	30 381	22 545	7 836	24 224	6 157
단독주택	25 142	20 990	4 152	19 387	5 755
아파트	3 085	113	2 972	3 010	75
원림주택	361	33	308	181	180
비거용건물내의주택	1 793	1 389	404	1 646	147
영주시	15 103	12 167	2 936	10 938	4 165
단독주택	12 912	11 391	1 521	8 791	4 121
아파트	1 160	49	1 111	1 158	2
원림주택	153	16	137	142	11
비거용건물내의주택	878	711	167	847	31
제천시	10 124	9 297	827	5 162	4 962
단독주택	9 605	8 869	736	4 801	4 804
아파트	-	-	-	-	-
원림주택	193	154	39	117	76
비거용건물내의주택	326	274	52	244	82
천원군	31 633	31 006	627	1 389	30 244
단독주택	31 126	30 654	472	1 169	29 957
아파트	188	48	140	188	-
원림주택	19	18	1	10	9
비거용건물내의주택	300	286	14	22	278
보은군	14 639	14 292	347	1 114	13 525
단독주택	14 282	14 018	264	924	13 358
아파트	-	-	-	-	-
원림주택	-	-	-	-	-
비거용건물내의주택	357	274	83	190	167

## 주택의 부대시설별 주택 and Kind of Facilities of Housing Units

변소시설 Toilet facilities			욕목시설 Bath facilities				Type of housing units
전 래 식 Conventional	수 세 식 Flush	없 음 None	온 수 Hot and cold Water	비 온 수 Cold water only	없 음 None		
219 918	11 876	1 690	6 086	18 141	209 257	<b>Chungcheongbug Do</b>	
215 929	5 603	1 272	4 398	16 033	202 373	Detached dwelling	
21	4 661	-	1 062	1 095	2 525	Apartment	
539	494	93	237	308	581	Town house	
3 429	1 118	325	389	705	3 778	Dwelling units in the building not intended for human habitation	
45 285	9 749	574	4 784	13 333	37 491	<b>Total for Sis</b>	
43 318	4 093	248	3 265	11 503	32 891	Detached dwelling	
7	4 238	-	981	1 066	2 198	Apartment	
150	474	83	218	266	223	Town house	
1 810	944	243	320	498	2 179	Dwelling units in the building not intended for human habitation	
27 764	1 167	205	703	1 671	26 762	<b>Total for Eubs</b>	
27 170	797	190	643	1 543	25 971	Detached dwelling	
10	238	-	7	28	213	Apartment	
89	14	-	12	9	82	Town house	
495	118	15	41	91	496	Dwelling units in the building not intended for human habitation	
146 869	960	911	599	3 137	145 004	<b>Total for Myeons</b>	
145 441	713	834	490	2 987	143 511	Detached dwelling	
4	185	-	74	1	114	Apartment	
300	6	10	7	33	276	Town house	
1 124	56	67	28	116	1 103	Dwelling units in the building not intended for human habitation	
23 096	7 102	183	3 539	8 683	18 159	<b>Cheongju Si</b>	
22 008	3 015	119	2 326	7 584	15 232	Detached dwelling	
6	3 079	-	880	568	1 637	Apartment	
26	315	20	104	211	46	Town house	
1 056	693	44	229	320	1 244	Dwelling units in the building not intended for human habitation	
12 870	2 073	160	704	3 159	11 240	<b>Chungju Si</b>	
12 293	583	36	460	2 488	9 964	Detached dwelling	
1	1 159	-	101	498	561	Apartment	
16	137	-	91	49	13	Town house	
560	194	124	52	124	702	Dwelling units in the building not intended for human habitation	
9 319	574	231	541	1 491	8 092	<b>Jecheon Si</b>	
9 017	495	93	479	1 431	7 695	Detached dwelling	
-	-	-	-	-	-	Apartment	
108	22	63	23	6	164	Town house	
194	57	75	39	54	233	Dwelling units in the building not intended for human habitation	
31 074	404	135	244	1 086	30 303	<b>Cheongweon Gun</b>	
30 812	205	109	161	1 045	29 920	Detached dwelling	
3	185	-	74	1	113	Apartment	
14	5	-	-	-	19	Town house	
265	9	26	9	40	251	Dwelling units in the building not intended for human habitation	
14 410	179	50	103	429	14 107	<b>Boeun Gun</b>	
14 141	97	44	97	359	13 826	Detached dwelling	
-	-	-	-	-	-	Apartment	
-	-	-	-	-	-	Town house	
269	82	6	6	70	281	Dwelling units in the building not intended for human habitation	

## 제 6 표 주택의 종류 및

Table 6. Housing Units by Type of Housing Units

주 택 의 종 류	계 Total	부 역 시 설 Kitchen		상수도시설 Public piped water system	
		재 래 식 Conventional	입 식 Modern	있 음 Equipped	없 음 None
목 천 근 .....	16 106	15 530	576	2 473	13 633
아 단 투 파 주 택 .....	15 855	15 452	403	2 296	13 559
아 단 투 파 주 택 .....	167	1	166	166	1
연 립 주 택 .....	3	3	-	-	3
비거주용건물내의주택 .....	81	74	7	11	70
영 흥 근 .....	17 603	17 321	282	1 611	15 992
아 단 투 파 주 택 .....	17 258	17 002	256	1 513	15 745
아 단 투 파 주 택 .....	-	-	-	-	-
연 립 주 택 .....	36	36	-	-	36
비거주용건물내의주택 .....	309	283	26	98	211
진 천 근 .....	12 162	11 903	259	343	11 819
아 단 투 파 주 택 .....	12 068	11 814	254	340	11 728
아 단 투 파 주 택 .....	-	-	-	-	-
연 립 주 택 .....	-	-	-	-	-
비거주용건물내의주택 .....	94	89	5	3	91
괴 산 근 .....	21 451	20 958	493	1 967	19 484
아 단 투 파 주 택 .....	21 170	20 748	422	1 859	19 311
아 단 투 파 주 택 .....	82	52	30	67	15
연 립 주 택 .....	77	42	35	11	66
비거주용건물내의주택 .....	122	116	6	30	92
매 산 근 .....	17 492	16 907	585	1 636	15 856
아 단 투 파 주 택 .....	17 293	16 741	552	1 557	15 736
아 단 투 파 주 택 .....	-	-	-	-	-
연 립 주 택 .....	11	4	7	-	11
비거주용건물내의주택 .....	188	162	26	79	109
중 원 근 .....	19 706	19 186	520	1 550	18 156
아 단 투 파 주 택 .....	19 532	19 023	509	1 526	18 006
아 단 투 파 주 택 .....	-	-	-	-	-
연 립 주 택 .....	19	19	-	1	18
비거주용건물내의주택 .....	155	144	11	23	132
제 원 근 .....	14 566	14 203	363	451	14 115
아 단 투 파 주 택 .....	14 457	14 106	351	447	14 010
아 단 투 파 주 택 .....	-	-	-	-	-
연 립 주 택 .....	21	21	-	2	19
비거주용건물내의주택 .....	88	76	12	2	86
단 양 근 .....	12 518	12 200	318	2 728	9 790
아 단 투 파 주 택 .....	12 104	11 810	294	2 444	9 660
아 단 투 파 주 택 .....	-	-	-	-	-
연 립 주 택 .....	233	232	1	150	83
비거주용건물내의주택 .....	181	158	23	134	47

## 주택의 부대시설별 주택 (계속) and Kind of Facilities of Housing Units (continued)

변소시설 Toilet facilities			목욕시설 Bath facilities			Type of housing units
제 레 식 Conventional	수 세 식 Flush	없 음 None	온 수 Hot and cold Water	비 온 수 Cold water only	없 음 None	
15 553	499	54	187	585	15 334	Ogcheon Gun
15 479	325	51	186	575	15 094	Detached dwelling
1	166	-	-	3	164	Apartment
3	-	-	-	-	3	Town house
70	8	3	1	7	73	Dwelling units in the building not intended for human habitation
17 388	139	76	137	417	17 049	Yeongdong Gun
17 075	114	69	120	389	16 749	Detached dwelling
-	-	-	-	-	-	Apartment
35	-	1	-	-	36	Town house
278	25	6	17	28	264	Dwelling units in the building not intended for human habitation
12 064	92	26	95	221	11 846	Jincheon Gun
11 953	89	26	91	217	11 760	Detached dwelling
-	-	-	-	-	-	Apartment
-	-	-	-	-	-	Town house
91	3	-	4	4	86	Dwelling units in the building not intended for human habitation
21 064	308	79	210	480	20 761	Goesan Gun
20 881	215	74	186	435	20 549	Detached dwelling
10	72	-	7	25	50	Apartment
63	14	-	12	10	55	Town house
110	7	5	5	10	107	Dwelling units in the building not intended for human habitation
17 219	201	72	155	678	16 659	Eumseong Gun
17 057	174	62	143	652	16 498	Detached dwelling
-	-	-	-	-	-	Apartment
11	-	-	-	6	5	Town house
151	27	10	12	20	156	Dwelling units in the building not intended for human habitation
19 395	84	227	68	363	19 275	Jungweon Gun
19 236	78	218	61	358	19 113	Detached dwelling
-	-	-	-	-	-	Apartment
18	-	1	-	-	19	Town house
141	6	8	7	5	143	Dwelling units in the building not intended for human habitation
14 351	70	145	42	180	14 344	Jeweon Gun
14 248	67	142	41	175	14 241	Detached dwelling
-	-	-	-	-	-	Apartment
21	-	-	-	-	21	Town house
82	3	3	1	5	82	Dwelling units in the building not intended for human habitation
12 115	151	252	61	369	12 088	Danyang Gun
11 729	146	229	47	325	11 732	Detached dwelling
-	-	-	-	-	-	Apartment
224	1	8	7	26	200	Town house
162	4	15	7	18	156	Dwelling units in the building not intended for human habitation

# 제 7 표 주택의 종류, 건축연도 및 난방시설별 주택

Table 7. Housing Units by Type of Housing Units, Year of Construction and Heating Facilities

건축연도 Year of Construction	계 Total	난방시설 Heating facilities					기 Others
		연탄아궁이 Coal-briquet fuel hole system	연탄보일러 Piped coal-briquet boiler system	단독기름보일러 Piped oil boiler system	중앙난방보일러 Central heating system	재래식아궁이 Traditional fuel hole system	
<b>충청북도 Chungcheongbug Do</b>	<b>233 484</b>	<b>84 121</b>	<b>10 915</b>	<b>1 617</b>	<b>888</b>	<b>135 599</b>	<b>344</b>
50년이전 Before	78 236	16 721	1 008	24	-	60 339	144
50 ~ 59	45 213	14 377	758	32	-	29 974	72
60 ~ 69	34 299	14 676	958	99	78	18 434	54
70 ~ 75	38 805	21 079	2 162	285	83	15 161	35
76 ~ 80	36 931	17 268	6 029	1 177	727	11 691	39
<b>단독주택 Detached dwelling</b>	<b>222 804</b>	<b>76 630</b>	<b>9 499</b>	<b>1 289</b>	<b>-</b>	<b>135 055</b>	<b>331</b>
50년이전 Before	77 377	15 997	956	20	-	60 263	141
50 ~ 59	44 278	13 567	704	25	-	29 912	70
60 ~ 69	33 130	13 845	853	65	-	18 315	52
70 ~ 75	37 297	19 972	2 027	241	-	15 025	32
76 ~ 80	30 722	15 249	4 959	938	-	11 540	36
<b>아파트 Apartment</b>	<b>4 682</b>	<b>3 469</b>	<b>360</b>	<b>-</b>	<b>853</b>	<b>-</b>	<b>-</b>
50년이전 Before	-	-	-	-	-	-	-
50 ~ 59	-	-	-	-	-	-	-
60 ~ 69	77	-	1	-	76	-	-
70 ~ 75	331	256	1	-	74	-	-
76 ~ 80	4 274	3 213	358	-	703	-	-
<b>연립주택 Town house</b>	<b>1 126</b>	<b>525</b>	<b>439</b>	<b>68</b>	<b>-</b>	<b>93</b>	<b>1</b>
50년이전 Before	80	68	3	-	-	8	1
50 ~ 59	130	122	3	-	-	5	-
60 ~ 69	102	75	3	-	-	24	-
70 ~ 75	182	154	3	-	-	25	-
76 ~ 80	632	106	427	68	-	31	-
<b>비거주용건물내의주택 Dwelling units in the building not intended for human habitation</b>	<b>4 872</b>	<b>3 497</b>	<b>617</b>	<b>260</b>	<b>35</b>	<b>451</b>	<b>12</b>
50년이전 Before	779	656	49	4	-	68	2
50 ~ 59	805	688	51	7	-	57	2
60 ~ 69	990	756	101	34	2	95	2
70 ~ 75	995	697	131	44	9	111	3
76 ~ 80	1 303	700	285	171	24	120	3
<b>시 부 Total for Sis</b>	<b>55 608</b>	<b>44 268</b>	<b>6 199</b>	<b>1 147</b>	<b>813</b>	<b>3 148</b>	<b>33</b>
50년이전 Before	8 281	6 960	187	16	-	1 111	7
50 ~ 59	7 960	6 970	206	22	-	761	7
60 ~ 69	9 485	8 271	458	81	76	592	7
70 ~ 75	14 818	12 795	1 254	198	83	483	5
76 ~ 80	15 058	9 272	4 094	830	654	201	7
<b>단독주택 Detached dwelling</b>	<b>47 659</b>	<b>38 478</b>	<b>5 175</b>	<b>861</b>	<b>-</b>	<b>3 121</b>	<b>24</b>
50년이전 Before	7 731	6 456	149	12	-	1 109	5
50 ~ 59	7 320	6 372	173	15	-	755	5
60 ~ 69	8 725	7 705	379	49	-	586	6
70 ~ 75	13 895	12 073	1 181	162	-	477	2
76 ~ 80	9 988	5 872	3 293	623	-	194	6
<b>아파트 Apartment</b>	<b>4 245</b>	<b>3 243</b>	<b>220</b>	<b>-</b>	<b>782</b>	<b>-</b>	<b>-</b>
50년이전 Before	-	-	-	-	-	-	-
50 ~ 59	-	-	-	-	-	-	-
60 ~ 69	77	-	1	-	76	-	-
70 ~ 75	331	256	1	-	74	-	-
76 ~ 80	3 837	2 987	218	-	632	-	-
<b>연립주택 Town house</b>	<b>707</b>	<b>224</b>	<b>414</b>	<b>68</b>	<b>-</b>	<b>1</b>	<b>-</b>
50년이전 Before	58	55	3	-	-	-	-
50 ~ 59	86	83	2	-	-	1	-
60 ~ 69	29	27	2	-	-	-	-
70 ~ 75	20	20	-	-	-	-	-
76 ~ 80	514	39	407	68	-	-	-
<b>비거주용건물내의주택 Dwelling units in the building not intended for human habitation</b>	<b>2 997</b>	<b>2 323</b>	<b>390</b>	<b>218</b>	<b>31</b>	<b>26</b>	<b>9</b>
50년이전 Before	492	449	35	4	-	2	2
50 ~ 59	560	515	31	7	-	5	2
60 ~ 69	654	539	76	32	-	6	1
70 ~ 75	572	446	72	36	9	6	3
76 ~ 80	719	374	176	139	22	7	1

제 7 표 주택의 종류, 건축연도 및 난방시설별 주택 (계속)

Table 7. Housing Units by Type of Housing Units, Year of Construction and Heating Facilities (continued)

건축연도 Year of Construction	계 Total	난방시설 Heating facilities					
		연탄아궁이 Coal-briquet fuel hole system	연탄보일러 Piped coal-briquet boiler system	단독기름보일러 Piped oil boiler system	중앙난방보일러 Central heating system	재래식아궁이 Traditional fuel hole system	기 타 Others
<b>읍 부 Total for Eubs</b>	29 136	13 549	1 737	303	2	13 401	144
50년이전 Before	9 449	3 072	155	2	-	6 140	80
50 ~ 59	5 234	2 291	158	5	-	2 756	24
60 ~ 69	4 643	2 500	204	12	-	1 905	22
70 ~ 75	4 551	2 839	329	36	-	1 340	7
76 ~ 80	5 259	2 847	891	248	2	1 260	11
<b>단독주택 Detached dwelling</b>	28 157	12 823	1 587	277	-	13 328	142
50년이전 Before	9 359	2 995	149	2	-	6 133	80
50 ~ 59	5 153	2 227	145	5	-	2 752	24
60 ~ 69	4 510	2 403	187	11	-	1 887	22
70 ~ 75	4 382	2 703	311	33	-	1 328	7
76 ~ 80	4 753	2 495	795	226	-	1 228	9
<b>아파트 Apartment</b>	248	222	26	-	-	-	-
50년이전 Before	-	-	-	-	-	-	-
50 ~ 59	-	-	-	-	-	-	-
60 ~ 69	-	-	-	-	-	-	-
70 ~ 75	-	-	-	-	-	-	-
76 ~ 80	248	222	26	-	-	-	-
<b>연립주택 Town house</b>	103	48	13	-	-	42	-
50년이전 Before	8	2	-	-	-	6	-
50 ~ 59	-	-	-	-	-	-	-
60 ~ 69	16	-	-	-	-	16	-
70 ~ 75	39	39	-	-	-	-	-
76 ~ 80	40	7	13	-	-	20	-
<b>비거주용건물내의주택 Dwelling units in the building not intended for human habitation</b>	628	456	111	26	2	31	2
50년이전 Before	82	75	6	-	-	1	-
50 ~ 59	81	64	13	-	-	4	-
60 ~ 69	117	97	17	1	-	2	-
70 ~ 75	130	97	18	3	-	12	-
76 ~ 80	218	123	57	22	2	12	2
<b>면 부 Total for Myeons</b>	148 740	26 304	2 979	167	73	19 050	167
50년이전 Before	60 506	6 689	666	6	-	53 088	57
50 ~ 59	32 013	5 116	394	5	-	26 457	41
60 ~ 69	20 171	3 905	296	6	2	15 937	25
70 ~ 75	19 436	5 445	579	51	-	13 338	23
76 ~ 80	16 614	5 149	1 044	99	71	10 230	21
<b>단독주택 Detached dwelling</b>	146 988	25 329	2 737	151	-	118 606	165
50년이전 Before	60 287	6 546	658	6	-	53 021	56
50 ~ 59	31 805	4 968	386	5	-	26 405	41
60 ~ 69	19 895	3 737	287	5	-	15 842	24
70 ~ 75	19 020	5 196	535	46	-	13 220	23
76 ~ 80	15 981	4 882	871	89	-	10 118	21
<b>아파트 Apartment</b>	189	4	114	-	71	-	-
50년이전 Before	-	-	-	-	-	-	-
50 ~ 59	-	-	-	-	-	-	-
60 ~ 69	-	-	-	-	-	-	-
70 ~ 75	-	-	-	-	-	-	-
76 ~ 80	189	4	114	-	71	-	-
<b>연립주택 Town house</b>	316	253	12	-	-	50	1
50년이전 Before	14	11	-	-	-	2	1
50 ~ 59	44	39	1	-	-	4	-
60 ~ 69	57	48	1	-	-	8	-
70 ~ 75	123	95	3	-	-	25	-
76 ~ 80	78	60	7	-	-	11	-
<b>비거주용건물내의주택 Dwelling units in the building not intended for human habitation</b>	1 247	718	116	16	2	394	1
50년이전 Before	205	132	8	-	-	65	-
50 ~ 59	164	109	7	-	-	48	-
60 ~ 69	219	120	8	1	2	87	1
70 ~ 75	293	154	41	5	-	93	-
76 ~ 80	366	203	52	10	-	101	-

제 7 표 주택의 종류, 건축연도 및 난방시설별 주택 (계속)

Table 7. Housing Units by Type of Housing Units, Year of Construction and Heating Facilities (continued)

건축연도 Year of Construction	계 Total	난방시설 Heating facilities					기타 Others
		연탄아궁이 Coal-briquet fuel hole system	연탄보일러 Piped coal-briquet boiler system	난독기름보일러 Piped oil boiler system	중앙난방보일러 Central heating system	새래식아궁이 Traditional fuel hole system	
<b>청주시 Cheongju Si</b> .....	<b>30 381</b>	<b>24 012</b>	<b>3 714</b>	<b>807</b>	<b>708</b>	<b>1 119</b>	<b>21</b>
50년이전 Before .....	3 934	3 423	81	13	-	412	5
50 ~ 59 .....	4 138	3 785	85	15	-	250	3
60 ~ 69 .....	4 477	3 979	213	60	-	220	5
70 ~ 75 .....	8 200	7 109	725	147	60	155	4
76 ~ 80 .....	9 432	5 716	2 610	572	648	82	4
<b>단독주택 Detached dwelling</b> .....	<b>25 142</b>	<b>20 404</b>	<b>3 017</b>	<b>600</b>	<b>-</b>	<b>1 105</b>	<b>16</b>
50년이전 Before .....	3 591	3 108	57	10	-	412	4
50 ~ 59 .....	3 806	3 471	76	11	-	245	3
60 ~ 69 .....	4 193	3 760	173	37	-	219	4
70 ~ 75 .....	7 499	6 547	643	117	-	150	2
76 ~ 80 .....	6 053	3 518	2 028	425	-	79	3
<b>아파트 Apartment</b> .....	<b>3 085</b>	<b>2 185</b>	<b>215</b>	<b>-</b>	<b>685</b>	<b>-</b>	<b>-</b>
50년이전 Before .....	-	-	-	-	-	-	-
50 ~ 59 .....	-	-	-	-	-	-	-
60 ~ 69 .....	-	-	-	-	-	-	-
70 ~ 75 .....	310	256	1	-	53	-	-
76 ~ 80 .....	2 775	1 929	214	-	632	-	-
<b>연립주택 Town house</b> .....	<b>361</b>	<b>54</b>	<b>260</b>	<b>47</b>	<b>-</b>	<b>-</b>	<b>-</b>
50년이전 Before .....	-	-	-	-	-	-	-
50 ~ 59 .....	23	23	-	-	-	-	-
60 ~ 69 .....	-	-	-	-	-	-	-
70 ~ 75 .....	17	17	-	-	-	-	-
76 ~ 80 .....	321	14	260	47	-	-	-
비거주용건물내의주택 Dwelling units in the building not intended for human habitation .....	1 793	1 369	222	160	23	14	5
50년이전 Before .....	343	315	24	3	-	-	1
50 ~ 59 .....	309	291	9	4	-	5	-
60 ~ 69 .....	284	219	40	23	-	1	1
70 ~ 75 .....	374	289	41	30	7	5	2
76 ~ 80 .....	483	255	108	100	16	3	1
<b>충주시 Chungju Si</b> .....	<b>15 103</b>	<b>12 147</b>	<b>1 360</b>	<b>169</b>	<b>102</b>	<b>1 317</b>	<b>8</b>
50년이전 Before .....	2 516	2 047	56	1	-	411	1
50 ~ 59 .....	2 209	1 791	51	4	-	360	3
60 ~ 69 .....	2 829	2 344	135	15	76	257	2
70 ~ 75 .....	4 088	3 564	260	26	21	216	1
76 ~ 80 .....	3 461	2 401	858	123	5	73	1
<b>단독주택 Detached dwelling</b> .....	<b>12 912</b>	<b>10 351</b>	<b>1 137</b>	<b>109</b>	<b>-</b>	<b>1 310</b>	<b>5</b>
50년이전 Before .....	2 376	1 925	42	-	-	409	-
50 ~ 59 .....	2 039	1 634	42	1	-	360	2
60 ~ 69 .....	2 482	2 111	107	8	-	254	2
70 ~ 75 .....	3 915	3 442	238	20	-	215	-
76 ~ 80 .....	2 100	1 239	708	80	-	72	1
<b>아파트 Apartment</b> .....	<b>1 160</b>	<b>1 058</b>	<b>5</b>	<b>-</b>	<b>97</b>	<b>-</b>	<b>-</b>
50년이전 Before .....	-	-	-	-	-	-	-
50 ~ 59 .....	77	-	1	-	76	-	-
60 ~ 69 .....	21	-	-	-	21	-	-
70 ~ 75 .....	1 062	1 058	4	-	-	-	-
76 ~ 80 .....	-	-	-	-	-	-	-
<b>연립주택 Town house</b> .....	<b>153</b>	<b>36</b>	<b>100</b>	<b>17</b>	<b>-</b>	<b>-</b>	<b>-</b>
50년이전 Before .....	4	1	3	-	-	-	-
50 ~ 59 .....	-	-	-	-	-	-	-
60 ~ 69 .....	9	9	-	-	-	-	-
70 ~ 75 .....	3	3	-	-	-	-	-
76 ~ 80 .....	137	23	97	17	-	-	-
비거주용건물내의주택 Dwelling units in the building not intended for human habitation .....	878	702	118	43	5	7	3
50년이전 Before .....	136	121	11	1	-	2	1
50 ~ 59 .....	170	157	9	3	-	-	1
60 ~ 69 .....	261	224	27	7	-	3	-
70 ~ 75 .....	149	119	22	6	-	1	1
76 ~ 80 .....	162	81	49	26	5	1	-

제 7 표 주택의 종류, 건축연도 및 난방시설별 주택 (계속)

Table 7. Housing Units by Type of Housing Units, Year of Construction and Heating Facilities (continued)

전 축 연 도  Year of Construction	계  Total	난 방 시 설 Heating facilities					기 타  Others
		연탄아궁이 Coal-briquet fuel hole system	연탄보일러 Piped coal-briquet boiler system	단독기름보일러 Piped oil boiler system	중앙난방보일러 Central heating system	새태석아궁이 Traditional fuel hole system	
제 천 시 Jecheon Si.....	10 124	9 109	1 125	171	3	712	4
50년이전 Before .....	1 831	1 490	50	2	-	288	1
50 ~ 59.....	1 619	1 394	70	3	-	151	1
60 ~ 69.....	2 179	1 948	110	6	-	115	-
70 ~ 75.....	2 530	2 122	249	25	2	112	-
76 ~ 80.....	1 565	1 155	626	135	1	46	2
단 독 주 택 Detached dwelling...	9 605	7 723	1 021	152	-	706	3
50년이전 Before .....	1 764	1 423	50	2	-	288	1
50 ~ 59.....	1 475	1 267	55	3	-	150	-
60 ~ 69.....	2 050	1 834	99	4	-	113	-
70 ~ 75.....	2 481	2 084	260	25	-	112	-
76 ~ 80.....	1 835	1 115	557	118	-	43	2
아 파 트 Apartment.....	-	-	-	-	-	-	-
50년이전 Before .....	-	-	-	-	-	-	-
50 ~ 59.....	-	-	-	-	-	-	-
60 ~ 69.....	-	-	-	-	-	-	-
70 ~ 75.....	-	-	-	-	-	-	-
76 ~ 80.....	-	-	-	-	-	-	-
연 립 주 택 Town house.....	193	134	54	4	-	1	-
50년이전 Before .....	54	54	-	-	-	-	-
50 ~ 59.....	63	60	2	-	-	1	-
60 ~ 69.....	20	18	2	-	-	-	-
70 ~ 75.....	-	-	-	-	-	-	-
76 ~ 80.....	56	2	50	4	-	-	-
비거주용건물내의주택 Dwelling units in the building not intended for human habitation .....	326	252	50	15	3	5	1
50년이전 Before .....	13	13	-	-	-	-	-
50 ~ 59.....	81	67	13	-	-	-	1
60 ~ 69.....	109	96	9	2	-	2	-
70 ~ 75.....	49	38	9	-	2	-	-
76 ~ 80.....	74	38	19	13	1	3	-
청 원 군 Cheongweon Gun.....	31 633	4 783	548	53	71	26 149	29
50년이전 Before .....	12 784	1 037	65	3	-	11 665	14
50 ~ 59.....	5 951	705	21	2	-	5 215	8
60 ~ 69.....	4 191	708	36	1	-	3 446	-
70 ~ 75.....	3 872	929	41	5	-	2 892	5
76 ~ 80.....	4 835	1 404	385	42	71	2 931	2
단 독 주 택 Detached dwelling...	31 126	4 602	404	48	-	26 043	29
50년이전 Before .....	12 754	1 024	65	3	-	11 648	14
50 ~ 59.....	5 900	470	20	2	-	5 200	8
60 ~ 69.....	4 135	675	34	1	-	3 425	-
70 ~ 75.....	3 818	905	41	5	-	2 862	5
76 ~ 80.....	4 519	1 328	244	37	-	2 908	2
아 파 트 Apartment.....	188	3	114	-	71	-	-
50년이전 Before .....	-	-	-	-	-	-	-
50 ~ 59.....	-	-	-	-	-	-	-
60 ~ 69.....	-	-	-	-	-	-	-
70 ~ 75.....	-	-	-	-	-	-	-
76 ~ 80.....	188	3	114	-	71	-	-
연 립 주 택 Town house.....	19	11	6	-	-	2	-
50년이전 Before .....	-	-	-	-	-	-	-
50 ~ 59.....	6	5	-	-	-	1	-
60 ~ 69.....	2	1	-	-	-	1	-
70 ~ 75.....	4	4	-	-	-	-	-
76 ~ 80.....	7	1	6	-	-	-	-
비거주용건물내의주택 Dwelling units in the building not intended for human habitation .....	300	167	24	5	-	104	-
50년이전 Before .....	30	13	-	-	-	17	-
50 ~ 59.....	45	30	1	-	-	14	-
60 ~ 69.....	54	32	2	-	-	20	-
70 ~ 75.....	50	20	-	-	-	30	-
76 ~ 80.....	121	72	21	5	-	23	-



제 7 표 주택의 종류, 건축연도 및 난방시설별 주택 (계속)

Table 7. Housing Units by Type of Housing Units, Year of Construction and Heating Facilities (continued)

건축연도 Year of Construction	계 Total	난방시설 Heating facilities						기타 Others
		연탄아궁이 Coal-briquet fuel hole system	연탄보일러 Piped coal-briquet boiler system	단독기름보일러 Piped oil boiler system	중앙난방보일러 Central heating system	새래식아궁이 Traditional fuel hole system		
<b>보은군 Boeun Gun</b>	<b>14 639</b>	<b>2 392</b>	<b>504</b>	<b>59</b>	<b>-</b>	<b>11 664</b>	<b>20</b>	
50년이전 Before	6 019	517	71	1	-	5 422	8	
50 ~ 59	2 281	223	21	3	-	2 031	3	
60 ~ 69	1 690	236	26	-	-	1 427	1	
70 ~ 75	2 182	679	151	10	-	1 361	1	
76 ~ 80	2 467	737	235	45	-	1 443	7	
<b>단독주택 Detached dwelling</b>	<b>14 282</b>	<b>2 169</b>	<b>426</b>	<b>51</b>	<b>-</b>	<b>11 617</b>	<b>19</b>	
50년이전 Before	5 966	477	68	1	-	5 412	8	
50 ~ 59	2 259	208	18	3	-	2 027	3	
60 ~ 69	1 645	217	25	-	-	1 422	1	
70 ~ 75	2 071	621	109	8	-	1 332	1	
76 ~ 80	2 321	646	206	39	-	1 424	6	
<b>아파트 Apartment</b>	<b>-</b>	<b>-</b>	<b>-</b>	<b>-</b>	<b>-</b>	<b>-</b>	<b>-</b>	
50년이전 Before	-	-	-	-	-	-	-	
50 ~ 59	-	-	-	-	-	-	-	
60 ~ 69	-	-	-	-	-	-	-	
70 ~ 75	-	-	-	-	-	-	-	
76 ~ 80	-	-	-	-	-	-	-	
<b>연립주택 Town house</b>	<b>-</b>	<b>-</b>	<b>-</b>	<b>-</b>	<b>-</b>	<b>-</b>	<b>-</b>	
50년이전 Before	-	-	-	-	-	-	-	
50 ~ 59	-	-	-	-	-	-	-	
60 ~ 69	-	-	-	-	-	-	-	
70 ~ 75	-	-	-	-	-	-	-	
76 ~ 80	-	-	-	-	-	-	-	
<b>비거주용건물내의주택 Dwelling units in the building not intended for human habitation</b>	<b>357</b>	<b>223</b>	<b>78</b>	<b>8</b>	<b>-</b>	<b>47</b>	<b>1</b>	
50년이전 Before	53	40	3	-	-	10	-	
50 ~ 59	22	15	3	-	-	4	-	
60 ~ 69	25	19	1	-	-	5	-	
70 ~ 75	111	58	42	2	-	9	-	
76 ~ 80	146	91	29	6	-	19	1	
<b>옥천군 Ogcheon Gun</b>	<b>16 106</b>	<b>3 273</b>	<b>720</b>	<b>116</b>	<b>-</b>	<b>11 989</b>	<b>8</b>	
50년이전 Before	4 533	738	109	-	-	5 684	2	
50 ~ 59	2 823	446	46	1	-	2 330	-	
60 ~ 69	1 954	462	61	5	-	1 422	2	
70 ~ 75	1 826	575	121	9	-	1 120	1	
76 ~ 80	2 970	1 052	383	101	-	1 431	3	
<b>단독주택 Detached dwelling</b>	<b>15 855</b>	<b>3 072</b>	<b>702</b>	<b>116</b>	<b>-</b>	<b>11 957</b>	<b>8</b>	
50년이전 Before	6 518	732	107	-	-	5 677	2	
50 ~ 59	2 817	442	46	1	-	2 328	-	
60 ~ 69	1 946	457	60	5	-	1 422	2	
70 ~ 75	1 814	571	118	9	-	1 115	1	
76 ~ 80	2 760	870	371	101	-	1 415	3	
<b>아파트 Apartment</b>	<b>167</b>	<b>167</b>	<b>-</b>	<b>-</b>	<b>-</b>	<b>-</b>	<b>-</b>	
50년이전 Before	-	-	-	-	-	-	-	
50 ~ 59	-	-	-	-	-	-	-	
60 ~ 69	-	-	-	-	-	-	-	
70 ~ 75	-	-	-	-	-	-	-	
76 ~ 80	167	167	-	-	-	-	-	
<b>연립주택 Town house</b>	<b>3</b>	<b>2</b>	<b>1</b>	<b>-</b>	<b>-</b>	<b>-</b>	<b>-</b>	
50년이전 Before	-	-	-	-	-	-	-	
50 ~ 59	-	-	-	-	-	-	-	
60 ~ 69	-	-	-	-	-	-	-	
70 ~ 75	-	-	-	-	-	-	-	
76 ~ 80	3	2	1	-	-	-	-	
<b>비거주용건물내의주택 Dwelling units in the building not intended for human habitation</b>	<b>81</b>	<b>32</b>	<b>17</b>	<b>-</b>	<b>-</b>	<b>32</b>	<b>-</b>	
50년이전 Before	15	6	2	-	-	7	-	
50 ~ 59	6	4	-	-	-	2	-	
60 ~ 69	8	5	1	-	-	2	-	
70 ~ 75	12	4	3	-	-	5	-	
76 ~ 80	40	13	11	-	-	16	-	

제 7 표 주택의 종류, 건축연도 및 난방시설별 주택 (계속)

Table 7. Housing Units by Type of Housing Units, Year of Construction and Heating Facilities (continued)

건축연도 Year of Construction	계 Total	난방시설 Heating facilities					기타 Others
		연탄아궁이 Coal-briquet fuel hole system	연탄보일러 Piped coal-briquet boiler system	난독기류보일러 Piped oil boiler system	중앙난방보일러 Central heating system	재래식아궁이 Traditional fuel hole system	
<b>영동군 Yeongdong Gun</b>	17 603	3 458	765	48	-	13 325	7
50년이전 Before	7 415	938	179	1	-	6 293	4
50 ~ 59	3 773	726	115	-	-	2 932	-
60 ~ 69	2 101	471	107	3	-	1 518	2
70 ~ 75	2 103	590	143	11	-	1 358	1
76 ~ 80	2 211	733	221	33	-	1 224	-
<b>단독주택 Detached dwelling</b>	17 258	3 253	712	38	-	13 249	6
50년이전 Before	7 344	879	176	1	-	6 284	4
50 ~ 59	3 737	704	106	-	-	2 927	-
60 ~ 69	2 034	432	93	3	-	1 505	1
70 ~ 75	2 020	549	138	9	-	1 323	1
76 ~ 80	2 123	689	199	25	-	1 210	-
<b>아파트 Apartment</b>	-	-	-	-	-	-	-
50년이전 Before	-	-	-	-	-	-	-
50 ~ 59	-	-	-	-	-	-	-
60 ~ 69	-	-	-	-	-	-	-
70 ~ 75	-	-	-	-	-	-	-
76 ~ 80	-	-	-	-	-	-	-
<b>연립주택 Town house</b>	36	3	-	-	-	33	-
50년이전 Before	9	2	-	-	-	7	-
50 ~ 59	1	1	-	-	-	-	-
60 ~ 69	5	-	-	-	-	5	-
70 ~ 75	21	-	-	-	-	21	-
76 ~ 80	-	-	-	-	-	-	-
<b>비거주용건물내의주택 Dwelling units in the building not intended for human habitation</b>	309	202	53	10	-	43	1
50년이전 Before	42	57	3	-	-	2	-
50 ~ 59	35	21	9	-	-	5	-
60 ~ 69	62	39	14	-	-	8	1
70 ~ 75	62	41	5	2	-	14	-
76 ~ 80	88	44	22	8	-	14	-
<b>진천군 Jincheon Gun</b>	12 162	2 260	120	19	-	9 767	16
50년이전 Before	5 387	704	15	-	-	4 658	10
50 ~ 59	2 680	393	15	-	-	2 276	1
60 ~ 69	1 508	348	19	1	-	1 137	3
70 ~ 75	1 330	372	14	2	-	941	1
76 ~ 80	1 257	448	57	16	-	735	1
<b>단독주택 Detached dwelling</b>	12 068	2 208	115	18	-	9 711	16
50년이전 Before	5 380	698	15	-	-	4 657	10
50 ~ 59	2 667	379	15	-	-	2 272	1
60 ~ 69	1 491	337	19	1	-	1 131	3
70 ~ 75	1 304	361	13	2	-	927	1
76 ~ 80	1 226	433	53	15	-	724	1
<b>아파트 Apartment</b>	-	-	-	-	-	-	-
50년이전 Before	-	-	-	-	-	-	-
50 ~ 59	-	-	-	-	-	-	-
60 ~ 69	-	-	-	-	-	-	-
70 ~ 75	-	-	-	-	-	-	-
76 ~ 80	-	-	-	-	-	-	-
<b>연립주택 Town house</b>	-	-	-	-	-	-	-
50년이전 Before	-	-	-	-	-	-	-
50 ~ 59	-	-	-	-	-	-	-
60 ~ 69	-	-	-	-	-	-	-
70 ~ 75	-	-	-	-	-	-	-
76 ~ 80	-	-	-	-	-	-	-
<b>비거주용건물내의주택 Dwelling units in the building not intended for human habitation</b>	94	52	5	1	-	36	-
50년이전 Before	7	6	-	-	-	1	-
50 ~ 59	13	9	-	-	-	4	-
60 ~ 69	17	11	-	-	-	6	-
70 ~ 75	26	11	1	-	-	14	-
76 ~ 80	31	15	4	1	-	11	-

# 제 7 표 주택의 종류, 건축연도 및 난방시설별 주택 (계속)

## Table 7. Housing Units by Type of Housing Units, Year of Construction and Heating Facilities (continued)

건축연도 Year of Construction	계 Total	난 방 시 설 Heating facilities					기 타 Others
		연탄아궁이 Coal-briquet fuel hole system	연탄보일러 Piped coal-briquet boiler system	단독기름보일러 Piped oil boiler system	중앙난방보일러 Central heating system	재래식아궁이 Traditional fuel hole system	
<b>괴 산 군 Goesan Gun</b> .....	<b>21 451</b>	<b>4 807</b>	<b>590</b>	<b>42</b>	<b>1</b>	<b>15 881</b>	<b>130</b>
50년이전 Before .....	9 472	1 376	107	-	-	7 905	84
50 ~ 59 .....	4 024	817	63	1	-	3 132	11
60 ~ 69 .....	3 134	845	58	2	-	2 206	22
70 ~ 75 .....	2 464	834	86	3	-	1 534	7
76 ~ 80 .....	2 358	935	276	36	1	1 104	6
<b>단 독 주 택 Detached dwelling</b> .....	<b>21 170</b>	<b>4 645</b>	<b>542</b>	<b>39</b>	<b>-</b>	<b>15 815</b>	<b>129</b>
50년이전 Before .....	9 435	1 354	105	-	-	7 892	84
50 ~ 59 .....	4 017	812	62	1	-	3 131	11
60 ~ 69 .....	3 094	824	55	2	-	2 191	22
70 ~ 75 .....	2 418	796	84	2	-	1 529	7
76 ~ 80 .....	2 206	659	236	34	-	1 072	5
<b>아 파 트 Apartment</b> .....	<b>62</b>	<b>56</b>	<b>26</b>	<b>-</b>	<b>-</b>	<b>-</b>	<b>-</b>
50년이전 Before .....	-	-	-	-	-	-	-
50 ~ 59 .....	-	-	-	-	-	-	-
60 ~ 69 .....	-	-	-	-	-	-	-
70 ~ 75 .....	-	-	-	-	-	-	-
76 ~ 80 .....	82	56	26	-	-	-	-
<b>연 립 주 택 Town house</b> .....	<b>77</b>	<b>27</b>	<b>13</b>	<b>-</b>	<b>-</b>	<b>37</b>	<b>-</b>
50년이전 Before .....	-	-	-	-	-	-	-
50 ~ 59 .....	-	-	-	-	-	-	-
60 ~ 69 .....	13	-	-	-	-	13	-
70 ~ 75 .....	19	18	-	-	-	1	-
76 ~ 80 .....	45	9	13	-	-	23	-
<b>비거주용건물내의주택 Dwelling units in the building not intended for human habitation</b> .....	<b>122</b>	<b>79</b>	<b>9</b>	<b>3</b>	<b>1</b>	<b>29</b>	<b>1</b>
50년이전 Before .....	37	22	2	-	-	13	-
50 ~ 59 .....	7	5	1	-	-	1	-
60 ~ 69 .....	26	21	3	-	-	2	-
70 ~ 75 .....	27	20	2	1	-	4	-
76 ~ 80 .....	25	11	1	2	1	9	1
<b>음 성 군 Eumseong Gun</b> .....	<b>17 492</b>	<b>4 198</b>	<b>300</b>	<b>65</b>	<b>-</b>	<b>12 408</b>	<b>21</b>
50년이전 Before .....	7 505	1 396	53	2	-	6 050	4
50 ~ 59 .....	3 696	840	33	2	-	2 815	6
60 ~ 69 .....	2 495	568	23	-	-	1 899	5
70 ~ 75 .....	1 898	614	37	14	-	1 231	2
76 ~ 80 .....	1 898	780	154	47	-	913	4
<b>단 독 주 택 Detached dwelling</b> .....	<b>17 293</b>	<b>4 060</b>	<b>282</b>	<b>57</b>	<b>-</b>	<b>12 873</b>	<b>21</b>
50년이전 Before .....	7 466	1 367	51	2	-	6 042	4
50 ~ 59 .....	3 655	807	32	2	-	2 808	6
60 ~ 69 .....	2 481	558	23	-	-	1 895	5
70 ~ 75 .....	1 864	592	34	13	-	1 223	2
76 ~ 80 .....	1 827	736	142	40	-	905	4
<b>아 파 트 Apartment</b> .....	<b>-</b>	<b>-</b>	<b>-</b>	<b>-</b>	<b>-</b>	<b>-</b>	<b>-</b>
50년이전 Before .....	-	-	-	-	-	-	-
50 ~ 59 .....	-	-	-	-	-	-	-
60 ~ 69 .....	-	-	-	-	-	-	-
70 ~ 75 .....	-	-	-	-	-	-	-
76 ~ 80 .....	-	-	-	-	-	-	-
<b>연 립 주 택 Town house</b> .....	<b>11</b>	<b>7</b>	<b>-</b>	<b>-</b>	<b>-</b>	<b>4</b>	<b>-</b>
50년이전 Before .....	1	-	-	-	-	1	-
50 ~ 59 .....	-	-	-	-	-	-	-
60 ~ 69 .....	-	-	-	-	-	-	-
70 ~ 75 .....	-	-	-	-	-	-	-
76 ~ 80 .....	10	7	-	-	-	3	-
<b>비거주용건물내의주택 Dwelling units in the building not intended for human habitation</b> .....	<b>188</b>	<b>131</b>	<b>18</b>	<b>8</b>	<b>-</b>	<b>31</b>	<b>-</b>
50년이전 Before .....	38	29	2	-	-	7	-
50 ~ 59 .....	41	33	1	-	-	7	-
60 ~ 69 .....	14	10	-	-	-	4	-
70 ~ 75 .....	34	22	3	1	-	8	-
76 ~ 80 .....	61	37	12	7	-	5	-

제 7 표 주택의 종류, 건축연도 및 난방시설별 주택 (계속)

Table 7. Housing Units by Type of Housing Units, Year of Construction and Heating Facilities (continued)

건축연도 Year of Construction	계 Total	난방시설 Heating facilities					기 Others
		연탄아궁이 Coal-briquet fuel hole system	연탄보일러 Piped coal-briquet boiler system	단독기름보일러 Piped oil boiler system	중앙난방보일러 Central heating system	새래석아궁이 Traditional fuel hole system	
<b>중원군 Jungweon Gun</b>	19 706	4 205	318	30	-	15 159	14
50년이전 Before	8 460	1 125	71	-	-	7 060	4
50 ~ 59	3 790	687	65	1	-	3 035	2
60 ~ 69	2 425	454	37	1	-	1 932	1
70 ~ 75	3 137	947	62	14	-	2 109	5
76 ~ 80	1 894	792	83	14	-	1 003	2
<b>단독주택 Detached dwelling</b>	19 532	4 088	309	25	-	15 096	14
50년이전 Before	8 431	1 302	70	-	-	7 055	4
50 ~ 59	3 743	454	60	1	-	3 026	2
60 ~ 69	2 406	443	35	-	-	1 927	1
70 ~ 75	3 097	924	61	12	-	2 095	5
76 ~ 80	1 855	765	83	12	-	993	2
<b>아파트 Apartment</b>	-	-	-	-	-	-	-
50년이전 Before	-	-	-	-	-	-	-
50 ~ 59	-	-	-	-	-	-	-
60 ~ 69	-	-	-	-	-	-	-
70 ~ 75	-	-	-	-	-	-	-
76 ~ 80	-	-	-	-	-	-	-
<b>연립주택 Town house</b>	19	15	1	-	-	3	-
50년이전 Before	1	1	-	-	-	-	-
50 ~ 59	13	9	1	-	-	3	-
60 ~ 69	-	-	-	-	-	-	-
70 ~ 75	-	-	-	-	-	-	-
76 ~ 80	5	5	-	-	-	-	-
<b>비거주용건물내의주택 Dwelling units in the building not intended for human habitation</b>	155	102	8	5	-	40	-
50년이전 Before	28	22	1	-	-	5	-
50 ~ 59	34	24	4	-	-	6	-
60 ~ 69	19	11	2	1	-	5	-
70 ~ 75	40	23	1	2	-	14	-
76 ~ 80	34	22	-	2	-	10	-
<b>제원군 Jeweon Gun</b>	14 566	4 460	320	8	-	9 760	18
50년이전 Before	4 410	1 023	92	1	-	3 290	4
50 ~ 59	4 326	1 160	67	-	-	3 089	10
60 ~ 69	2 405	766	31	-	-	1 607	1
70 ~ 75	2 417	987	73	1	-	1 353	3
76 ~ 80	1 008	524	57	6	-	421	-
<b>단독주택 Detached dwelling</b>	14 457	4 408	317	8	-	9 706	18
50년이전 Before	4 407	1 023	92	1	-	3 287	4
50 ~ 59	4 309	1 148	67	-	-	3 084	10
60 ~ 69	2 356	752	31	-	-	1 572	1
70 ~ 75	2 393	969	73	1	-	1 347	3
76 ~ 80	992	516	54	6	-	416	-
<b>아파트 Apartment</b>	-	-	-	-	-	-	-
50년이전 Before	-	-	-	-	-	-	-
50 ~ 59	-	-	-	-	-	-	-
60 ~ 69	-	-	-	-	-	-	-
70 ~ 75	-	-	-	-	-	-	-
76 ~ 80	-	-	-	-	-	-	-
<b>연립주택 Town house</b>	21	21	-	-	-	-	-
50년이전 Before	-	-	-	-	-	-	-
50 ~ 59	6	6	-	-	-	-	-
60 ~ 69	10	10	-	-	-	-	-
70 ~ 75	5	5	-	-	-	-	-
76 ~ 80	-	-	-	-	-	-	-
<b>비거주용건물내의주택 Dwelling units in the building not intended for human habitation</b>	88	31	3	-	-	54	-
50년이전 Before	3	-	-	-	-	3	-
50 ~ 59	11	6	-	-	-	5	-
60 ~ 69	39	4	-	-	-	35	-
70 ~ 75	19	13	-	-	-	6	-
76 ~ 80	14	8	3	-	-	5	-

제 7 표 주택의 종류, 건축연도 및 난방시설별 주택 (계속)

Table 7. Housing Units by Type of Housing Units, Year of Construction and Heating Facilities (continued)

건축연도 Year of Construction	계 Total	난방시설 Heating facilities						기 Others
		연탄아궁이 Coal-briquet fuel hole system	연탄보일러 Piped coal-briquet boiler system	단독기름보일러 Piped oil boiler system	중앙난방보일러 Central heating system	재래식아궁이 Traditional fuel hole system		
단양군 Danyang Gun.....	12 518	6 017	531	30	3	5 889	48	
50년이전 Before .....	1 570	707	59	-	-	1 201	3	
50 ~ 59.....	3 903	1 415	106	-	-	2 358	24	
60 ~ 69.....	2 912	1 547	102	5	2	1 246	10	
70 ~ 75.....	2 758	1 737	180	18	-	799	4	
76 ~ 80.....	975	591	84	7	1	285	7	
단독주택 Detached dwelling ...	12 104	5 647	515	28	-	5 867	47	
50년이전 Before .....	1 945	685	58	-	-	1 200	2	
50 ~ 59.....	3 854	1 371	105	-	-	2 354	24	
60 ~ 69.....	2 797	1 445	99	4	-	1 239	10	
70 ~ 75.....	2 603	1 611	175	18	-	795	4	
76 ~ 80.....	905	535	78	6	-	279	7	
아파트 Apartment.....	-	-	-	-	-	-	-	
50년이전 Before .....	-	-	-	-	-	-	-	
50 ~ 59.....	-	-	-	-	-	-	-	
60 ~ 69.....	-	-	-	-	-	-	-	
70 ~ 75.....	-	-	-	-	-	-	-	
76 ~ 80.....	-	-	-	-	-	-	-	
연립주택 Town house.....	233	215	4	-	-	13	1	
50년이전 Before .....	11	10	-	-	-	-	1	
50 ~ 59.....	18	18	-	-	-	-	-	
60 ~ 69.....	43	37	1	-	-	5	-	
70 ~ 75.....	113	107	3	-	-	3	-	
76 ~ 80.....	48	43	-	-	-	5	-	
비거주용건물내의주택 Dwelling units in the building not intended for human habitation .....	181	150	12	2	3	9	-	
50년이전 Before .....	14	12	1	-	-	1	-	
50 ~ 59.....	31	26	1	-	-	4	-	
60 ~ 69.....	72	65	2	1	2	2	-	
70 ~ 75.....	42	39	2	-	-	1	-	
76 ~ 80.....	22	13	6	1	1	1	-	

# 부 록

## Appendix

부록 1

1980년 인구 및 주택센서스결과보고 수록 통계표 일람

I. 전수조사 보고

가. 전국편

(인구에 관한 통계표)

1. 행정구역별 가구 및 인구
2. 연령(각세) 및 성별인구
3. 연령 및 혼인상태별 인구(15세이상)
4. 연령 및 교육정도별 인구(6세이상)
5. 가구주와의 관계 및 혼인상태별 인구
6. 인구 규모별 행정구역수 및 성별 인구
7. 행정구역 및 연령(5세제급)별 외국인
8. 국적 및 연령(5세제급)별 외국인

(가구에 관한 통계표)

1. 가구주의 연령 및 혼인상태별 가구
2. 가구의 크기 및 핵가족수별 가구
3. 세대구성 및 가구원수별 가구
4. 점유형태 및 거처의 종류별 가구
5. 거처의 종류, 가구원수 및 사용방수별 가구
6. 거처의 종류, 사용식수별 가구 및 가구원
7. 거처의 종류, 취사연료 및 난방연료별 가구
8. 가구주의 연령 및 거처의 종류별 가구
9. 행정구역별 문화시설 보유 가구

(주택에 관한 통계표)

1. 거처의 종류별 거처, 가구, 핵가족수 및 가구원
2. 주택의 종류, 건축재료, 건축연도별 주택...
3. 주택의 종류, 외벽재료 및 지붕재료별 주택
4. 주택의 종류 및 점유형태별 주택
5. 주택의 종류, 거주 가구 및 총방수별 주택
6. 주택의 종류 및 거주 가구수별 주택
7. 주택의 종류, 건평 및 거주인수별 주택
8. 주택의 종류 및 주택의 부대시설별 주택
9. 주택의 종류, 건축연도 및 난방시설별 주택

10. 건평 및 대지면적별 단독주택

나. 시도편

(인구에 관한 통계표)

1. 행정구역별 가구 및 인구
2. 연령(각세) 및 성별인구
3. 연령 및 혼인상태별 인구(15세이상)
4. 연령 및 교육정도별 인구(6세이상)

(가구에 관한 통계표)

1. 점유형태 및 거처의 종류별 가구
2. 거처의 종류, 가구원수 및 사용방수별 가구
3. 거처의 종류, 사용식수별 가구 및 가구원
4. 거처의 종류 및 취사연료, 난방연료별 가구
5. 행정구역별 문화시설 보유 가구

(주택에 관한 통계표)

1. 거처의 종류별 거처, 가구, 핵가족수 및 가구원
2. 주택의 종류, 건축재료 및 건축연도별 주택
3. 주택의 종류, 외벽재료 및 지붕재료별 주택
4. 주택의 종류 및 점유형태별 주택
5. 주택의 종류, 거주가구 및 총방수별 주택
6. 주택의 종류 및 주택의 부대시설별 주택
7. 주택의 종류, 건축연도 및 난방시설별 주택

II. 표본조사 보고

가. 경제활동편

1. 연령 및 경제활동상태별 인구
2. 산업(대분류), 직업(대분류) 및 취업상태별 취업자
3. 산업(대분류) 및 직업(대분류)별 취업자
4. 산업(중분류) 및 연령별 취업자
5. 직업(중분류) 및 연령별 취업자
6. 연령 및 종사상의 지위별 취업자
7. 산업(대분류) 및 종사상의 지위별 취업자

- 8. 직업(대분류) 및 종사상의 지위별 취업자
- 9. 연령, 혼인상태 및 직업(대분류)별 취업자
- 10. 산업(대분류), 직업(대분류) 및 교육정도별 취업자
- 11. 산업(중분류) 및 전공과목별 취업자
- 12. 직업(중분류) 및 전공과목별 취업자
- 13. 가구원수 및 경제활동인구수별 가구(일반가구)
- 14. 가구의 직업(대분류) 및 가구원수별 가구(일반가구)

**나. 출산력편**

- 1. 연령 및 출생아수별 부인
- 2. 연령 및 생존아수별 부인
- 3. 모의 교육정도 및 출생아수별 부인
- 4. 연령 및 초혼 연령별 기혼자
- 5. 모의 연령 및 초혼연령별 출생아
- 6. 모의 연령별 적생아
- 7. 모의 연령 및 혼인상태별 적생아

**다. 인구가동편**

- 1. 현거주지 및 출생지별 이동인구
- 2. 연령, 현거주지 및 출생지별 이동인구
- 3. 현거주지 및 5년전 거주지별 이동인구(5세이상)
- 4. 연령, 현거주지 및 5년전 거주지별 이동인구
- 5. 연령, 현거주지 및 1년전 거주지별

**이동인구**

- 6. 산업(대분류), 현거주지 및 5년전 거주지별 이동인구(14세이상)
- 7. 산업(대분류), 현거주지 및 1년전 거주지별 이동인구(14세이상)
- 8. 직업(대분류), 현거주지 및 5년전 거주지별 이동인구(14세이상)
- 9. 직업(대분류), 현거주지 및 1년전 거주지별 이동인구(14세이상)
- 10. 교육정도, 현거주지 및 5년전 거주지별 이동인구(6세이상)
- 11. 교육정도, 현거주지 및 1년전 거주지별 이동인구(6세이상)
- 12. 연령, 혼인상태, 현거주지 및 5년전 거주지별 이동인구(15세이상)
- 13. 연령, 혼인상태, 현거주지 및 1년전 거주지별 이동인구(15세이상)
- 14. 대도시 및 이용교통수단별 통근·통학인구(12세이상)
- 15. 현거주지 및 목적지별 통근·통학인구(12세이상) - 서울특별시, 경기도
- 16. 현거주지 및 목적지별 통근·통학인구(12세이상) - 부산직할시, 경상남도
- 17. 현거주지 및 목적지별 통근·통학인구(12세이상) - 경상북도
- 18. 현거주지 및 목적지별 통근·통학인구(12세이상) - 전라남도



## Appendix 1

### Statistical tables presented in the 1980 Population and Housing Census

#### I. Reports on Complete Enumeration

##### A. Whole Country

###### (Tables on Population)

1. Households and Population by Administrative Districts
2. Population by Single-Year Age Groups and Sex
3. Population 15 Years of Age and Over by Age and Marital Status
4. Population 6 Years of Age and Over by Age and School Attendance and Educational Attainment
5. Population by Relationship to Head of Household and Marital Status
6. Population by Sex and Number of Administrative Districts by Size of Population
7. Foreigners by Administrative Districts and Five-Year Age Groups
8. Foreigners by Nationalities and Five-Year Age Groups

###### (Tables on Households)

1. Ordinary Households by Age and Marital Status of Head of Household
2. Ordinary Households by Size of Household and Number of Family Nuclei
3. Ordinary Households by Generations in Household and Number of Household Members
4. Ordinary Households by Type of Occupation and Living Quarters
5. Ordinary Households by Type of Living Quarters, Number of Household Members and Rooms Used
6. Ordinary Households and Household Members by Type of Living Quarters and Source of Drinking Water
7. Ordinary Households by Type of Living Quarters, Fuel Used for Cooking and Heating
8. Ordinary Households by Age of Head of Household and Type of Living Quarters

9. Ordinary Households by Kind of Household Appliances and Administrative Districts

###### (Tables on Housing)

1. Living Quarters, Households, Family Nuclei and Household Members by Type of Living Quarters
2. Housing Units by Type of Housing Units, Construction Materials Used and Year of Construction
3. Housing Units by Type of Housing Units, Construction Materials Used for Outer Wall and Roof
4. Housing Units by Type of Occupation and Housing Units
5. Housing Units by Type of Housing Units, Number of Households Occupied and Total Rooms
6. Housing Units by Type of Housing Units and Number of Households Occupied per Housing Units
7. Housing Units by Type of Housing Units, Total Area of Floor Space and Number of Occupants
8. Housing Units by Type of Housing Units and Kind of Facilities of Housing Units
9. Housing Units by Type of Housing Units, Year of Construction and Heating Facilities
10. Detached Dwelling by Total Area of Floor Space and Area of Housing Site

##### B. Provinces

###### (Tables on Population)

1. Households and Population by Administrative Districts
2. Population by Single-Year Age Groups and Sex
3. Population 15 Years of Age and Over by Age and Marital Status
4. Population 6 Years of Age and Over by Age, School Attendance and Educational Attainment

(Tables on Households)

1. Ordinary Households by Type of Occupation and Living Quarters
2. Ordinary Households by Type of Living Quarters, Number of Household Members and Rooms Used
3. Ordinary Households and Household Members by Type of Living Quarters and Source of Drinking Water
4. Ordinary Households by Type of Living Quarters, Fuel Used for Cooking and Heating
5. Ordinary Households by Kind of Household Appliances and Administrative Districts

(Tables on Housing)

1. Living Quarters, Households, Family Nuclei and Household Numbers by Type of Living Quarters
2. Housing Units by Type of Housing Units, Construction Materials Used and Year of Construction
3. Housing Units by Type of Housing Units, Construction Materials Used for Outer Wall and Roof
4. Housing Units by Type of Occupation and Housing Units
5. Housing Units by Type of Housing Units, Number of Households Occupied and Total Rooms
6. Housing Units by Type of Housing Units and Kind of Facilities of Housing Units
7. Housing Units by Type of Housing Units, Year of Construction and Heating Facilities

**II. Reports on 15% Sample Survey**

**A. Economic Activity**

1. Population by Age and Economically Active Status
2. Employed Persons by Industry (major division), Occupation (major group) and Employed Status
3. Employed Persons by Industry (major division), and Occupation (major group)
4. Employed Persons by Industry (division) and Age

5. Employed Persons by Occupation (minor group) and Age
6. Employed Persons by Age and Status of Workers
7. Employed Persons by Industry (major division) and Status of Workers
8. Employed Persons by Occupation (major group) and Status of Workers
9. Employed Persons by Age, Marital Status and Occupation (major group)
10. Employed Persons by Industry (major division), Occupation (major group) and Educational Attainment
11. Employed Persons by Industry (division) and Major Field of Study
12. Employed Persons by Occupation (minor group) and Major Field of Study
13. Ordinary Households by Number of Household Members and Economically Active Population
14. Household by Occupation (major group) of Head of Household and Number of Household Members

**B. Fertility**

1. Ever-married Women by Age and Parity
2. Ever-married Women by Age and Number of Children Surviving
3. Ever-married Women by Educational Attainment of Mother and Parity
4. Ever-married Men by Current Age and Age at First Marriage
5. Children Ever-born by Age of Mother and Age at First Marriage
6. Own Children by Age of Mother
7. Own Children by Age of Mother and Marital Status

**C. Internal Migration**

1. Migrants by Usual Place of Residence and Place of Birth
2. Migrants by Age, Usual Place of Residence and Place of Birth
3. Migrants 5 Years of Age and Over by Usual Place of Residence and Residence Five Years Ago

4. **Migrants by Age, Usual Place of Residence and Residence Five Years Ago**
5. **Migrants by Age, Usual Place of Residence and Residence One Year Ago**
6. **Migrants 14 Years of Age and Over by Industry (major division), Usual Place of Residence and Residence Five Years Ago**
7. **Migrants 14 Years of Age and Over by Industry (major division), Usual Place of Residence and Residence One Year Ago**
8. **Migrants 14 Years of Age and Over by Occupation (major group), Usual Place of Residence and Residence Five Years Ago**
9. **Migrants 14 Years of Age and Over by Occupation (major group), Usual Place of Residence and Residence One Year Ago**
10. **Migrants 6 Years of Age and Over by School Attendance and Educational Attainment, Usual Place of Residence and Residence Five Years Ago**
11. **Migrants 6 Years of Age and Over by School Attendance and Educational Attainment, Usual Place of Residence and Residence One Year Ago**
12. **Migrants 15 Years of Age and Over by Age, Marital Status, Usual Place of Residence and Residence Five Years Ago**
13. **Migrants 15 Years of Age and Over by Age, Marital Status, Usual Place of Residence and Residence One Year Ago**
14. **Population 12 Years of Age and Over by Means of Transportation and Place of Work or Schooling**
15. **Commuting Population 12 Years of Age and Over by Origin and Destination-City of Seoul, Gyeonggi Do**
16. **Commuting Population 12 Years of Age and Over by Origin and Destination-Busan City, Gyeongsangnam Do**
17. **Commuting Population 12 Years of Age and Over by Origin and Destination-Gyeongsangbug Do**
18. **Commuting Population 12 Years of Age and Over by Origin and Destination-Jeonlanam Do**

# 지정 통계 제 1 호 및 제 2 호

## 1980년 인구 및 주택 센서스

(전수조사구용)

**인구에 관한 사항**

시 도	구 시 군	동 읍 면	통리 (아파트)	번지 호
				(전화 - )

**가구에 관한 사항**

조사구번호	거처번호	가구번호	매중
			대

**주택에 관한 사항**

가 구	가 족 구 성
구 분	핵가족 세대구성

※ 조사통계국기입란

이름	가구주와의 관계	성 별	나 이				5 세 이 상 교 육 정 도	15세이상 혼인상태	심 신 장 애	모 든 가 구		주택의 주가구
			이분은 세는나 이로몇 살입니 까?	몇연도에 출생하였 습니까? ※ 출생연 도를 모를 경우 미를 기입한다.	실제로 집에서 살고 있는 나이 가 몇살 입니까?	※ 환산 표본보 고조사 원이만 나이를 기입한 다				학 교 를 어디까지 다녔습 니까?	사실상의 혼 인 상 태 를 말 씀 하 여 주 심 시 오.	
01		1 남 2 여	1 살 2 미	1 년도 2 월 3 일	1 출업 2 재학 3 중퇴	1 유배우 2 사별 3 이혼 4 미혼	1 유배우 2 사별 3 이혼 4 미혼	1 유배우 2 사별 3 이혼 4 미혼	1 1 2 2 3 3 4 4 5 5 6 이상( )	1 1 2 2 3 3 4 4 5 5 6 이상( )	1 1 2 2 3 3 4 4 5 5 6 이상( )	1 1 2 2 3 3 4 4 5 5 6 이상( )
02		1 남 2 여	1 살 2 미	1 년도 2 월 3 일	1 출업 2 재학 3 중퇴	1 유배우 2 사별 3 이혼 4 미혼	1 유배우 2 사별 3 이혼 4 미혼	1 유배우 2 사별 3 이혼 4 미혼	1 1 2 2 3 3 4 4 5 5 6 이상( )	1 1 2 2 3 3 4 4 5 5 6 이상( )	1 1 2 2 3 3 4 4 5 5 6 이상( )	1 1 2 2 3 3 4 4 5 5 6 이상( )
03		1 남 2 여	1 살 2 미	1 년도 2 월 3 일	1 출업 2 재학 3 중퇴	1 유배우 2 사별 3 이혼 4 미혼	1 유배우 2 사별 3 이혼 4 미혼	1 유배우 2 사별 3 이혼 4 미혼	1 1 2 2 3 3 4 4 5 5 6 이상( )	1 1 2 2 3 3 4 4 5 5 6 이상( )	1 1 2 2 3 3 4 4 5 5 6 이상( )	1 1 2 2 3 3 4 4 5 5 6 이상( )
04		1 남 2 여	1 살 2 미	1 년도 2 월 3 일	1 출업 2 재학 3 중퇴	1 유배우 2 사별 3 이혼 4 미혼	1 유배우 2 사별 3 이혼 4 미혼	1 유배우 2 사별 3 이혼 4 미혼	1 1 2 2 3 3 4 4 5 5 6 이상( )	1 1 2 2 3 3 4 4 5 5 6 이상( )	1 1 2 2 3 3 4 4 5 5 6 이상( )	1 1 2 2 3 3 4 4 5 5 6 이상( )
05		1 남 2 여	1 살 2 미	1 년도 2 월 3 일	1 출업 2 재학 3 중퇴	1 유배우 2 사별 3 이혼 4 미혼	1 유배우 2 사별 3 이혼 4 미혼	1 유배우 2 사별 3 이혼 4 미혼	1 1 2 2 3 3 4 4 5 5 6 이상( )	1 1 2 2 3 3 4 4 5 5 6 이상( )	1 1 2 2 3 3 4 4 5 5 6 이상( )	1 1 2 2 3 3 4 4 5 5 6 이상( )
06		1 남 2 여	1 살 2 미	1 년도 2 월 3 일	1 출업 2 재학 3 중퇴	1 유배우 2 사별 3 이혼 4 미혼	1 유배우 2 사별 3 이혼 4 미혼	1 유배우 2 사별 3 이혼 4 미혼	1 1 2 2 3 3 4 4 5 5 6 이상( )	1 1 2 2 3 3 4 4 5 5 6 이상( )	1 1 2 2 3 3 4 4 5 5 6 이상( )	1 1 2 2 3 3 4 4 5 5 6 이상( )
07		1 남 2 여	1 살 2 미	1 년도 2 월 3 일	1 출업 2 재학 3 중퇴	1 유배우 2 사별 3 이혼 4 미혼	1 유배우 2 사별 3 이혼 4 미혼	1 유배우 2 사별 3 이혼 4 미혼	1 1 2 2 3 3 4 4 5 5 6 이상( )	1 1 2 2 3 3 4 4 5 5 6 이상( )	1 1 2 2 3 3 4 4 5 5 6 이상( )	1 1 2 2 3 3 4 4 5 5 6 이상( )

1. 조사해야 할 사람

- 가. 친지 방문이나 사업상 잠시 출타한 사람
- 나. 병원에 입원한 환자나 보호자
- 다. 선박, 항공기 등 탑승 승무원
- 라. 영외 거주 직업 군인
- 마. 일정한 기간 없이 생상으로 돌아다니는 사람

2. 조사해서는 아니 될 사람

- 가. 가족 중 영내 거주 군인 및 전투 경찰
- 나. 가족 중 취업, 취학 등으로 외지에서 상주하고 있는 사람
- 다. 가족 중 요양소 등에서 경양중인 사람
- 라. 가족 중 교도소, 소년원에 재소 중인 사람
- 마. 가족 중 기숙사, 사회시설 등에 들어 있는 사람

응답자 성명 ( )

조사자 성명 ( )

여 백

인구에 관한 사항

시도구시군동읍면동리(아파트)번지호 (전화 - )

지정 통계 제 1 호 및 제 2 호

1980년 인구 및 주택 센서스 (표본조사구용)

조사구번호 거처번호 가구번호 매중 매

조사통계국 기입란

가구구분 가족구성 세대구성

Main survey table with columns for name, relationship, sex, birthplace, education, employment status, and economic activity. Includes rows 01-07.

1. 조사해야 할 사람

- 가. 친차 방문이나 사업상 잠시 출타한 사람
나. 병원에 입원한 환자나 보호자
다. 선박, 항공기 등 탑승 승무원
라. 영외 거주 직업 군인
마. 일정한 기간 없이 행상으로 돌아다니는 사람

2. 조사해서는 아닐 사람

- 가. 가족 중 영외 거주 군인 및 전투경찰
나. 가족 중 취업, 취학 등으로 외지에서 상주하고 있는 사람
다. 가족 중 요양수 등에서 정양 중인 사람
라. 가족 중 교도소, 소년원에 재소 중인 사람
마. 가족 중 기숙사 사회시설 등에 들어 있는 사람

지체번호	가구번호

**가구에 관한 사항**

**주택에 관한 사항**

15세이상 혼인상태	15세이상기혼자 혼인연령	15세이상기혼부인 총출생아수				심신장애	모든가구	주택의주가구
<p>사실상의 혼인상태를 말씀하여 주십시오.</p>	<p>결혼은 세나 이로 몇살때 하였습니까? ※ 재혼의 경우에는 초혼의 연령을 묻는다.</p>	<p>부인이 낳은 자녀중 현재서학대하여 살고 있는 자녀는 몇입니까? ○</p>	<p>출가, 취업 등으로 현재 다른 곳에서 살고 있는 자녀는 몇입니까? ○</p>	<p>낳으신 자녀중에서 사망한 자녀는 몇입니까? ○</p>	<p>부인이 낳은 자녀중 두명입니까? ○</p>	<p>※ 가구에 관한 사항의 해당번호를 기입한다.</p>	<p>① 매키에서는 어떠한 종류의 집에서 살고 있습니까? ① 단독주택      ⑤ 여관등 숙박업소 ② 아파트      ⑥ 기숙사, 특수사회시설 ③ 연립주택      ⑦ 임시막사 ④ 비거주용건물 내의주택      ⑧ 기타(옴막, 판자집 등)</p> <p>② 이집은 자기집입니까? 아니면 세를 들어 살고 있습니까? ① 자기집      ④ 기타 ② 전세      ⑤ 집단가구 ③ 월세 ※ 5 해당 집단가구는 ○~○ 까지 사선 「\」을 긋는다.</p> <p>③ 매키 이집을 대표하는 가구입니까? 아니면 동거가구입니까? ① 주가구      ② 동거가구</p> <p>④ 매키에서 사용하는 방은 몇개입니까? ① 1      ③ 3      ⑤ 5 ② 2      ④ 4      ⑥ 6 이상( 개)</p> <p>⑤ 먹는 물은 어디서 연습습니까? ① 상수도      ④ 수동킴프 ② 간이수도      ⑤ 우물 ③ 자가수도      ⑥ 기타</p> <p>⑥ 취사연료는 주로 무엇을 사용합니까? ① 연탄      ④ 전기      ⑤ 임산연료 ② 유류      ③ 가스      ⑥ 기타</p> <p>⑦ 난방연료는 주로 무엇을 사용합니까? ① 연탄      ④ 전기      ⑤ 중앙난방 ② 유류      ③ 임산연료      ⑥ 기타</p> <p>⑧ 문화시설 및 가재에는 어떠한 것이 있습니까? (해당되는 것에 모두 표시한다) ① 신문구독      ⑤ 전기세탁기 ② 텔레비전      ⑥ 피아노, 율개 ③ 전화      ⑦ 물에어른 ④ 전기냉장고</p> <p>⑨ 신체의 정신의 이상으로 생활에 불편을 겪고 있는 분을 위하여 국가에서 대책을 마련중에 있습니까? 매에는 이력분이 있습니까? ※ ( ) 안에 가구원 일련번호를 기입한다. 1. 있다 ① 병어리( )      ⑤ 정신약약( ) ② 봉사( )      ⑥ 정신이상( ) ③ 지체손실( )      ⑦ 기타( ) ④ 지체마비( ) 2. 없다</p>	<p>* 가구에 관한 사항 ①의 ①, ②, ③, ④와 ⑤의 ①, ②, ③, ④, ⑤</p> <p>① 이집의 외벽재료는 주로 무엇으로 되어 있습니까? ① 나무      ④ 철근콘크리트 ② 적벽돌, 돌      ⑤ 흙, 흙벽돌 ③ 시멘트제품      ⑥ 기타</p> <p>② 이집의 지붕재료는 주로 무엇으로 되어 있습니까? ① 기와      ④ 합석 ② 스테이트      ⑤ 짚 갈대 ③ 스라브(~기와)      ⑥ 기타</p> <p>③ 이집의 건평과 대지면적은 얼마입니까? ① 연건평      ④      평 ② 대지면적      ⑤      평</p> <p>④ 이집에는 방이 몇개 있으며 몇가구가 살고 있습니까? ① 총방수      ④      개 ② 주거가구수      ⑤      가구</p> <p>⑤ 이집은 언제 지었습니까? ① 1950년 이전      ④ 1970~1975 ② 1950~1959      ⑤ 1976년 이후 ③ 1960~1969      (      년도)</p> <p>⑥ 이집의 부대시설은 어떻게 되어 있습니까? 1. 부엌시설: ① 채래식 ② 입식 2. 변소시설: ① 채래식 ② 수세식 ③ 없음 3. 목욕시설: ① 온수시설 ② 비온수시설 ③ 없음 4. 상수도시설: ① 있음 ② 없음</p> <p>⑦ 이집의 주변 난방시설은 무엇입니까? ① 연탄아궁이      ④ 중앙난방보일러 ② 연탄보일러      ⑤ 채래식 아궁이 ③ 단독기름보일러      ⑥ 기타</p>
01	.....살 생일 전, 후 .....년도	남   여	남   여	남   여				
02	.....살 생일 전, 후 .....년도	남   여	남   여	남   여				
03	.....살 생일 전, 후 .....년도	남   여	남   여	남   여				
04	.....살 생일 전, 후 .....년도	남   여	남   여	남   여				
05	.....살 생일 전, 후 .....년도	남   여	남   여	남   여				
06	.....살 생일 전, 후 .....년도	남   여	남   여	남   여				
07	.....살 생일 전, 후 .....년도	남   여	남   여	남   여				

응답자 성명      ㉠

조사자 성명      ㉠

Please read before filling in

Persons who usually live in your household refer to those who have been living, or are going to live continuously in your household regardless of duration of residence but exclude Korean nationals not related to the head of household.

- 1. The following persons should be included in your household. Persons who usually live here but are temporarily away for travel or business. Family members who are currently hospitalized. Boarders partaking of food with your household (excluding Korean nationals). Servants or hired hands living here (excluding Korean nationals).
2. The following persons should not be included in your household. Family members, who reside somewhere else for school or work. Lodgers in your household who do not partake of food with your household. Any persons staying or visiting here temporarily but having a usual residence elsewhere.
3. The topics for the housing unit of the questionnaire should be filled in by the owner or the main tenant of the house.

注 意 事 項

※ 調査対象者、其長住、或短期不拘、只要同在一戸居住、有長住之目的者、均為調査之対象、但韓國籍不在此限。

- (1) 下記各項之居住者、均為調査家口人數之対象。
○雖是同一住宅、但因事業(就職)或者旅行、暫時不在者。
○病患入院者。
○臨時住留之住宿學生(韓國人不在此限)。
○戸内之雇傭人或者女傭人(韓國人不在此限)。
(2) 有下列事項の家口、不必填報。
○求學、就職在地地居住者。
○雖同住一戸内而不在一起就食者。
(3) 調査表中有關住宅之調査事項應詳加填報並請戸主直接填報為要。

調査票に記入する前にお読み下さい。

あなたの世帯に常住している人とはあなたの世帯にいままで住んでいる人又はこれから継続して住むことになっている人をいいます。但し韓國人でも親戚で同居している場合はその人も記入して下さい。

- 1. 次の人たちはあなたの世帯に含めて下さい。
○ふだん住んでいる人、一時不在の人や出かせぎの人も含めて下さい。
○入院した家族員。
○あなたの世帯に寄宿している人。
○住んでいる家政婦や雇傭人(韓國人を除く)。
2. 次の人たちはあなたの世帯に含めないで下さい。
○学校や勤務のため他所に住んでいる人。
○間借りの人。
○他所に住みながら一時宿り客又は訪問客。
3. 住宅に関しては所有主か又は借主が記入して下さい。

1980 POPULATION AND HOUSING CENSUS

(Conducted as of Nov.1. 1980)

On the Population and Housing Census

The Population and Housing Census is to be taken concurrently throughout Korea as of November, 1, 1980, in accordance with the provisions of the Statistics Law. The Population and Housing Census is the most important statistical survey, and enumerates all persons residing in the country in order to collect information on the characteristics of the population, households and housing units. Statistical information compiled from the census returns is widely used by governmental agencies, research institutions and business circles to carry out planning, administration, research and business activities.

You are kindly requested to fill in the census questionnaire for all persons living in your household as of Nov. 1, 1980. The Statistics Law stipulates that all of the information in the questionnaire is kept confidential and used only for statistical purposes.

Your kind cooperation is greatly appreciated.

Director-General
National Bureau of Statistics
Economic Planning Board

1980年 人口、住宅統計調査實行案

1980年 11月 1日 基準

本院所 實行的、此項調査統計案、將由 1980年 11月 1日 起實行的 此次人口、家口、住宅的、調査 特性、是要明瞭現在 居住 韓國內的、外國人 居留、及住宅實況 所以 此番工作要詳盡 同時 相當重要 爲了把握時機希多予合作、以早速達成任務。

在此項工作 所得護之成果及資料 具備將來爲政府 機構的研究資料、以統計方面、策劃研究事業、之用 希望各位亦能對此番業務 多予協助 在1980年 11月 1日前 將人口、住宅(租用或者 自家房)記清 協助此一調査事務。

有關 台端所 填報之此次統計調查表 本院決予 保障秘密 決不隨意外涉務請放心 謝。

經濟企劃院 調査統計局長

国 勢 調 査

(1980年 11月 1日 基準)

人口及び住宅センサス実施に際して

大韓民国政府では統計法の規定に依り1980年11月1日を基準にして全国一齊に人口及び住宅センサスを実施します。人口及び住宅センサスは人口の諸特性と住宅の実態を把握するため実施する最も基本的な調査で、調査結果は政府・研究機関・経済団体等が計画樹立・行政遂行・研究事業・業務等のために使用します。

1980年11月1日現在 各世帯に常住する総ての家族員を洩れなく調査表に記入して下さい。統計法の規定に依り提供して頂いた総ての事項は絶対秘密が保障され、統計目的以外には絶対使用されないことになっておりますので、本事業に積極的に協力して下さいようお願い申し上げます。

經濟企劃院 調査統計局長



Individual  
人口

시	도	구·시·군	동·읍·면	동·리·아파트	전화번호

조사구번호	거처번호	가구번호

All household  
戸家

Name 姓名 氏名 ①	Sex 性 ②	Date of Birth 生年月日 ③	Country of Birth 出生地 ④	Nationality 國籍 ⑤	Purpose of Stay 滯留目的 ⑥	Duration of Stay 滯留期間 ⑦	Occupation 職業 ⑧
01	① Male 男 ② Female 女	Day Month Year			① Permanent immigration 永住 ② Religious or educational mission 宗教活動及教育目的, 宗教又は教育活動 ③ Employment 雇傭 ④ Visit for sight seeing or business 觀光及事業訪問, 觀光又は業務 ⑤ Other purpose 其他	Date of entry Date Month Year Date of departure Date Month Year	
02	① Male 男 ② Female 女	Day Month Year			① Permanent immigration 永住 ② Religious or educational mission 宗教活動及教育目的, 宗教又は教育活動 ③ Employment 雇傭 ④ Visit for sight seeing or business 觀光及事業訪問, 觀光又は業務 ⑤ Other purpose 其他	Date of entry Date Month Year Date of departure Date Month Year	
03	① Male 男 ② Female 女	Day Month Year			① Permanent immigration 永住 ② Religious or educational mission 宗教活動及教育目的, 宗教又は教育活動 ③ Employment 雇傭 ④ Visit for sight seeing or business 觀光及事業訪問, 觀光又は業務 ⑤ Other purpose 其他	Date of entry Date Month Year Date of departure Date Month Year	
04	① Male 男 ② Female 女	Day Month Year			① Permanent immigration 永住 ② Religious or educational mission 宗教活動及教育目的, 宗教又は教育活動 ③ Employment 雇傭 ④ Visit for sight seeing or business 觀光及事業訪問, 觀光又は業務 ⑤ Other purpose 其他	Date of entry Date Month Year Date of departure Date Month Year	
05	① Male 男 ② Female 女	Day Month Year			① Permanent immigration 永住 ② Religious or educational mission 宗教活動及教育目的, 宗教又は教育活動 ③ Employment 雇傭 ④ Visit for sight seeing or business 觀光及事業訪問, 觀光又は業務 ⑤ Other purpose 其他	Date of entry Date Month Year Date of departure Date Month Year	
06	① Male 男 ② Female 女	Day Month Year			① Permanent immigration 永住 ② Religious or educational mission 宗教活動及教育目的, 宗教又は教育活動 ③ Employment 雇傭 ④ Visit for sight seeing or business 觀光及事業訪問, 觀光又は業務 ⑤ Other purpose 其他	Date of entry Date Month Year Date of departure Date Month Year	
07	① Male 男 ② Female 女	Day Month Year			① Permanent immigration 永住 ② Religious or educational mission 宗教活動及教育目的, 宗教又は教育活動 ③ Employment 雇傭 ④ Visit for sight seeing or business 觀光及事業訪問, 觀光又は業務 ⑤ Other purpose 其他	Date of entry Date Month Year Date of departure Date Month Year	

- I. Type of living quarters 住宅類型, 住宅の種類
- ① Detached house 單獨住宅
  - ② Town house 聯立住宅, 連棟住宅
  - ③ Apartment 公寓, 아파트먼트
  - ④ Attached house for dual purpose 非居住用建物之住宅, 非居住用建物
  - ⑤ Hotel 旅社, 호텔
  - ⑥ Other 其他
- II. Is this house owned or rented?  
住宅所有關係, 自家或借家
- ① Owned 自家
  - ② Rented 租家, 借家
  - ③ Other arrangement 其他

Housing units  
住宅

- I. Construction material of outer walls 住宅之外壁建築材料, 外壁の建築資材
- ① Wood 木造
  - ② Brick (baked) or stone 磚石, 赤煉瓦或は石造
  - ③ Cement brick or block 洋灰, セメント製品
  - ④ Reinforced concrete 鐵筋, 鐵筋コンクリート
  - ⑤ Other 其他

질서의식의 내면화는 사회를 구성하고 있는 모든 사람의  
자발적인 인식과 노력에 의해서만 가능할 것입니다.

- 1982년 전두환대통령 각하 새해 국정연설문 중에서 -

---

1982년 12월 일 펴냄

## 1980 인구및주택센서스보고

제 1 권 전수조사  
12- 6 충청북도

펴낸곳 : 경제기획원 조사통계국

---

### 1980 Population and Housing Census Report

Vol. 1 Complete Enumeration  
12- 6 Chungcheongbuk Do

Published by: National Bureau of Statistics,  
Economic Planning Board, Republic of Korea

---

박은곳 : 전광산업사

5 - 6 - 48 정간위십의필