

1980

# 인구및주택센서스보고


제 1 권 전수조사

12-7 충청남도

1980 Population and Housing Census Report

Vol. 1 Complete Enumeration

12-7 Chungcheongnam Do




경제기획원조사통계국

National Bureau of Statistics

Economic Planning Board

Republic of Korea



## 국민 교육 현장

우리는 민족 중흥의 역사적 사명을 띠고 이 땅에 태어났다. 조상의 빛난 얼을 오늘에 되살려, 안으로 자주 독립의 자세를 확립하고, 밖으로 인류 공영에 이바지할 때다. 이에, 우리의 나아갈 바를 밝혀 교육의 지표로 삼는다.

성실한 마음과 튼튼한 몸으로, 학문과 기술을 배우고 익히며, 타고난 저마다의 소질을 계발하고, 우리의 처지를 약진의 발판으로 삼아, 창조의 힘과 개척의 정신을 기른다. 공익과 질서를 앞세우며 능력과 실질을 숭상하고, 경애와 신의에 뿌리박은 상부 상조의 전통을 이어받아, 명랑하고 따듯한 협동 정신을 복돋운다. 우리의 창의와 협력을 바탕으로 나라가 발전하며, 나라의 융성이 나의 발전의 근본임을 깨달아 자유와 권리에 따르는 책임과 의무를 다하며, 스스로 국가 건설에 참여하고 봉사하는 국민 정신을 드높인다.

반공 민주 정신에 투철한 애국 애족이 우리의 삶의 길이며, 자유 세계의 이상을 실현하는 기반이다. 길이 후손에 물려줄 영광된 통일 조국의 앞날을 내다보며, 신념과 긍지를 지닌 근면한 국민으로서, 민족의 슬기를 모아 줄기찬 노력으로, 새 역사를 창조하자.

## 머 리 말

이 보고서는 1980년 11월 1일 0시를 기준으로 실시한 제 12차 「인구 및 주택 센서스」의 최종 집계결과를 담은 것입니다. 동 센서스는 우리나라 인구의 성별, 연령별, 교육정도별, 혼인상태등 기본 특성과, 가구 및 주택에 관한 사항을 전수를 대상으로 조사하였고, 이와함께 15% 표본에 대하여, 인구의 경제적, 사회적 속성인 경제활동, 출산력 및 인구이동에 관하여 조사하였는 바, 본 보고서는 그중 전수조사에 의한 인구, 가구 및 주택에 관한 조사내용을 집계한 것입니다.

인구 및 주택센서스는 국가의 가장 기본이 되는 통계조사로서, 그 결과는 모든 정책수립에 있어서는 물론 여러가지 학술연구에 기초자료로 이용되고 있습니다. 정부는 이용자에게 가능한 한 빨리 조사결과를 제공하기 위하여 1981년 3월에 인구 및 주택수에 관한 잠정 집계결과를, 1981년 12월에 주요 특성별 조사항목에 대한 2% 표본집계결과를 각각 보고서로 발간한 바 있고, 이번에 이의 최종집계결과를 공표하기에 이르렀습니다.

본 센서스 조사에 적극적으로 호응 협조하여 주신 국민여러분께 이기회를 빌어 감사드리며, 또한 이의 기획, 조사, 결과처리 과정에 참여한 관계자 여러분의 그동안의 노고를 치하하고자 합니다.

1982년 12월

부총리겸 경제기획원장관 김 준 성

## PREFACE

This report presents the results of the 1980 Population and Housing Census of the Republic of Korea, conducted as of November 1, 1980. Statistical information on the basic characteristics of the population, households and housing, was collected through a complete enumeration; further, data on economic activity, fertility and migration, on the basis of a 15% sample enumeration. Among them, this publication contains the final results of the complete enumeration on population, households and housing.

The population and housing census provides the most extensive and concrete information on the characteristics of the population and living conditions of all the people.

For earlier use of tentative census data, the Economic Planning Board already released a preliminary report on the number of persons and housing units and an advance report based on a 2% sample tabulation in March and December of 1981, respectively.

On this occasion, I would like to express my deepest appreciation to those who cooperated in the enumeration and to those engaged in the planning, execution, tabulation and publication of the Census.

December 1982

Kim, Joon Sung  
Deputy Prime Minister and  
Minister of Economic Planning Board

# 1980년 인구 및 주택센서스 보고

## 제1권 전수조사 12-7 충청남도

### 차 례

<b>조사개요</b> .....	4	<b>통 계 표</b> .....	19
1. 연    혁 .....	4	1. 인구에 관한 통계표 .....	19
2. 조사의 법적근거 .....	4	제 1 표 행정구역별 가구 및 인구 .....	20
3. 조사기준 시점 .....	4	제 2 표 연령(각세) 및 성별인구 .....	28
4. 조사지역 .....	5	제 3 표 연령 및 혼인상태별 인구(15세이상) .....	100
5. 조사대상 .....	5	제 4 표 연령 및 교육정도별 인구(6세이상) .....	118
6. 조사항목 .....	5	2. 가구에 관한 통계표 .....	162
7. 조사구 .....	6	제 1 표 점유형태 및 거처의 종류별 가구 (일반가구) .....	163
8. 조사방법 .....	6	제 2 표 거처의 종류, 가구원수 및 사용방수별 가구(일반가구) .....	165
9. 센서스 수행조직 .....	6	제 3 표 거처의 종류, 사용식수별 가구 및 가구원(일반가구) .....	188
10. 집계 및 보고서 발간 .....	7	제 4 표 거처의 종류 및 취사연료, 난방연료 별 가구(일반가구) .....	194
<b>용어해설</b> .....	7	제 5 표 행정구역별 문화시설 보유가구(일반 가구) .....	200
1. 인구에 관한 사항 .....	7	3. 주택에 관한 통계표 .....	201
가. 연    령 .....	7	제 1 표 거처의 종류별 거처, 가구, 핵가족 및 가구원 .....	202
나. 혼인상태 .....	7	제 2 표 주택의 종류, 건축재료 및 건축연도 별 주택 .....	204
다. 교육정도 .....	7	제 3 표 주택의 종류, 외벽재료 및 지붕재료 별 주택 .....	227
2. 가구에 관한 사항 .....	7	제 4 표 주택의 종류 및 점유형태별 주택 .....	239
가. 가    구 .....	7	제 5 표 주택의 종류, 거주가구 및 총방수별 주택 .....	242
나. 핵    가족 .....	8	제 6 표 주택의 종류 및 주택의 부대시설별 주택 .....	254
다. 세대별가구 .....	8	제 7 표 주택의 종류, 건축연도 및 난방시설 별 주택 .....	258
라. 사용방수 .....	8	<b>부    록</b> .....	271
마. 사용식수 .....	8	1. 1980년 인구 및 주택센서스 결과 보고 수록 통계표 일람 .....	272
바. 취사연료 .....	8	2. 조사표 .....	277
사. 난방연료 .....	8		
3. 주택에 관한 사항 .....	8		
가. 거    처 .....	8		
나. 주    택 .....	8		
다. 주택이외의 거처 .....	8		
라. 방 .....	9		
마. 주택의 소유관계 .....	9		
바. 주택의 외벽재료 .....	9		
사. 주택의 지붕재료 .....	9		
아. 건평 및 대지면적 .....	9		
자. 부대시설 .....	9		

**1980 Population and Housing Census Report**  
**Vol. 1 Complete Enumeration**  
**12-7 Chungcheongnam Do**

**Contents**

<b>Outline of the 1980 Census.....</b>	<b>11</b>		
1. History .....	11		
2. Legal Basis .....	11		
3. Reference Date .....	12		
4. Area covered by Census .....	12		
5. Population and Housing Units			
Enumerated in the census .....	12		
6. Survey Items .....	12		
7. Enumeration Districts .....	13		
8. Enumeration Procedures .....	13		
9. Census Organization.....	14		
10. Tabulation and Publication .....	14		
<b>Explanation of terms.....</b>	<b>15</b>		
1. Population .....	15		
a. Age .....	15		
b. Marital status .....	15		
c. School attendance .....	15		
2. Household .....	15		
a. Household .....	15		
b. Conjugal family nucleus .....	15		
c. Number of generations in a house			
hold .....	15		
d. Number of rooms used .....	16		
e. Source of drinking water .....	16		
f. Cooking fuel .....	16		
g. Heating fuel .....	16		
3. Housing .....	16		
a. Living quarters .....	16		
b. Housing units .....	16		
c. Living quarters other than housing			
Units .....	16		
d. Room .....	16		
e. Type of Occupation .....	17		
f. Construction materials used for			
outer wall.....	17		
g. Construction materials used for			
roof .....	17		
		h. Total area of floor space and Total	
		area of housing site .....	17
		i. Main facilities of housing unit .....	17
		<b>Statistical Tables .....</b>	<b>19</b>
		<b>1. Tables on Population .....</b>	<b>19</b>
		Table 1. Households and Population	
		by Administrative Districts ....	20
		Table 2. Population by Single-Year	
		Age Groups and Sex .....	28
		Table 3. Population 15 Years of Age	
		and Over by Age and	
		Marital Status .....	100
		Table 4. Population 6 Years of Age	
		and Over by Age, School	
		Attendance and Educational	
		Attainment .....	118
		<b>2. Tables on Households .....</b>	<b>162</b>
		Table 1. Ordinary Households by	
		Type of Occupation and	
		Living Quarters .....	163
		Table 2. Ordinary Households by	
		Type of Living Quarters,	
		Number of Household	
		Members and Rooms Used ....	165
		Table 3. Ordinary Households and	
		Household Members by	
		Type of Living Quarters	
		and Source of Drinking	
		Water .....	188
		Table 4. Ordinary Households by	
		Type of Living Quarters,	
		Fuel Used for Cooking and	
		Heating .....	194
		Table 5. Ordinary Households by	
		Kind of Household Ap-	
		pliances and Administra-	

tive Districts .....	200		
<b>3. Tables on Housing .....</b>	<b>201</b>		
Table 1. Living Quarters, House-			
holds, Family Nuclei and			
Household Members by			
Type of Living Quarters ...	202		
Table 2. Housing Units by Type of			
Housing Units, Construction			
Materials Used and Year			
of Construction .....	204		
Table 3. Housing Units by Type			
of Housing Units, Construct-			
ion Materials Used for Outer			
Wall and Roof .....	227		
Table 4. Housing Units by Type of			
Occupation and Housing			
Units .....	239		
		Table 5. Housing Units by Type of	
		Occupation and Housing	
		Units, Number of House-	
		holds Occupied, and Total	
		Rooms .....	242
		Table 6. Housing Units by Type of	
		Housing Units and Number	
		of Household Occupied per	
		Housing Units .....	254
		Table 7. Housing Units by Type of	
		Housing Units, Total Area	
		of Floor Space and Number	
		of Occupants .....	258
		<b>Appendix .....</b>	<b>271</b>
		1. Statistical tables presented in the	
		1980 Population and Housing	
		Census .....	272
		2. Questionnaire .....	277



## 조 사 개 요

### 1. 연 혁

우리나라의 인구조사는 삼한시대부터 시작하여 삼국시대, 고려 및 조선시대에 이르기까지 소위 호구조사라는 명칭으로 실시되어 왔다. 그러나 현대적 의미의 인구조사인 인구 센서스는 1925년에 처음으로 실시된 후 매 5년 간격으로 그간 12차례에 걸쳐 실시되었으며, 주택에 관한 조사가 함께 시행된 것은 1960년 제8회 조사때 부터이다.

초기의 센서스는 주로 인구의 기본 현상에 한해서 조사되어 왔으나 점차 조사 범위가 넓어져 60년대에 접어들어서는 인구에 관한 제반 경제, 사회, 문화적

속성까지도 파악될 수 있도록 조사 내용이 크게 늘어나게 되었고, 이에 발맞추어 조사방법과 기술면에 있어서도 발전을 보아 1960년 센서스때부터 표본이론이 도입됨과 동시에 자료처리에 있어서 현대적인 전산처리 방식이 이용되었다.

80년 인구 및 주택센서스에서는 전공과목, 통근(학) 주택시설 등에 관한 조사항목이 새로이 추가 되었으며 경제활동, 출산력 및 인구이동에 관한 사항 이 15%표본조사로 실시 되었다.

〈실시연도별 인구 및 주택센서스〉

회수	조사기준일	명 칭	특 징
1	1925. 10. 1	간이국세조사	최초의 인구 센서스
2	1930. 10. 1	조선국세조사	최초로 직업 등 경제활동 사항 포함
3	1935. 10. 1	조선국세조사	
4	1940. 10. 1	국세조사	
5	1944. 5. 1	간이국세조사	
6	1949. 5. 1	총인구조사	최초로 인구 이동 사항 포함
7	1955. 9. 1	간이 총인구조사	
8	1960. 12. 1	인구 주택국세조사	1) 최초로 주택에 관한 조사실시 2) 노동력개념 설정 3) 경제활동 및 출산력 사항의 20% 표본 집계
9	1966. 10. 1	인구센서스	10% 표본조사병행(경제활동 및 출산력)
10	1970. 10. 1	총인구 및 주택조사	10% 표본조사병행(경제활동, 출산력, 인구이동 및 일부 주택에 관한 사항)
11	1975. 10. 1	총인구 및 주택조사	5% 표본조사병행(경제활동, 출산력, 인구이동 및 일부 주택에 관한 사항)
12	1980. 11. 1	인구 및 주택센서스	15% 표본조사병행(경제활동, 출산력, 인구이동)

### 2. 조사의 법적근거

인구 및 주택센서스는 통계법 제3조에 근거하여 동법시행령 제5조의 규정에 의한 지정통계 제111-11-01호 및 제111-11-02호로 실시되며, 시행에 관한 규정으로 인구 및 주택센서스 시행규칙(경제기획원령 제

52호)이 있다.

### 3. 조사기준 시점

1980년 11월 1일 0시 현재

### 4 조사지역

대한민국 영토중 행정권이 미치는 전영역에 걸쳐 실시하였다.

### 5. 조사대상

#### 가. 인구

- 1) 조사가기준시점에 대한민국에 거주하는 한국인과 외국인을 상주지에서 조사하였다. 그러나 일정한 상주지가 없는 사람은 조사 당일에 발견된 장소에서 조사하였다.
- 2) 다음과 같은 부재중인 자는 본가에서 조사하였다.
  - 가) 국내에 출장, 여행, 행사등으로 잠시 출타중인 자
  - 나) 경찰서보호실, 구치소에 들어가 있는 자
  - 다) 예비군, 민방위 또는 방위소집 근무자
  - 라) 병원에 입원중인 환자와 그 보호자 (요양원에서 요양중인 자는 요양원에서 조사 됨)
  - 마) 해외에 여행중인 민간인 (취업, 취학등으로 해외에 머무르고 있는 자는 제외됨)
  - 바) 해외에 출장 및 교육중인 공무원
  - 사) 선박, 항공기, 철도의 탑승승무원
- 3) 전“2)”항에 해당되지 않는 부재자로서 그 부재 이유가 분명하지 않고 부재기간이 1개월 미만인 경우에는 이를 본가에서 조사하였다.
- 4) 다음과 같은 경우는 현거주지에서 조사하여 본가 소재지 인구에 포함 시켰다.
  - 가) 교도소, 소년원에 수감중인 형이 확정된 자
  - 나) 영내 거주군인 또는 전투경찰
  - 다) 해외공관원 및 그 가족
- 5) 다만 외국인인, 군속 및 그 가족, 주한외교관과 국제연합 또는 외국정부의 공무로 체류중인 자와 그 가족(수행원 포함)은 제외하였다.

#### 나. 주택

조사지역내의 모든 주택을 조사하였다. 주택에는 단독주택, 아파트, 연립주택 및 비거주용 건물내의 주택이 포함된다. 다만 외국인인 및 군속과 외교관들이 살고 있는 주택은 제외하였다.

### 6. 조사항목

인구, 가구 및 주택에 관한 총 42개 항목을 조사하였다. 그중 전수조사로는 26개 항목에 대하여 실시 되었으며, 인구에 관한 사항중 “(7) - (22)”의 16개 항목은 15% 표본 지역에서만 적용되었다.

#### 가. 인구에 관한 사항

- 1) 성명
- 2) 가구주와의 관계
- 3) 성별
- 4) 연령
- 5) 혼인상태
- 6) 교육정도
- 7) 전공과목
- 8) 출생지
- 9) 1년전거주지
- 10) 5년전거주지
- 11) 통근·통학여부
- 12) 통근통학지
- 13) 이용교통수단
- 14) 경제활동상태
- 15) 취업여부
- 16) 구직활동
- 17) 경제활동의 종류
- 18) 종사상의 지위
- 19) 직업
- 20) 산업
- 21) 혼인연령
- 22) 총출생아수 : 동거자녀수, 별거자녀수, 사망자녀수

#### 나. 가구에 관한 사항

- 1) 거처의 종류
- 2) 점유형태
- 3) 사용방수
- 4) 사용식수
- 5) 취사연료
- 6) 난방연료
- 7) 문화시설 : 신문, TV세트, 전화, 냉장고, 세탁기, 피아노 또는 오르간, 룸 에어컨
- 8) 심신장애자

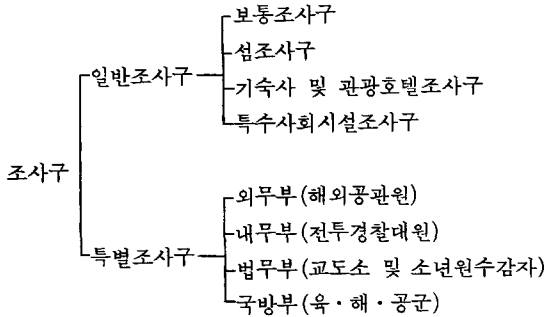
#### 다. 주택에 관한 사항

- 1) 외벽재료

- 2) 지붕재료
- 3) 건평
- 4) 매지면적
- 5) 거주가구수
- 6) 총방수
- 7) 건축시기
- 8) 부대시설
  - 부엌형태, -화장실형태, -목욕시설,
  - 상수도시설, -난방시설

## 7. 조사구

조사원의 담당지역을 명확히 하여 조사대상의 중복과 누락을 방지하기 위하여 조사구를 다음과 같이 나누어 설정하였다.



### 가. 일반조사구

일반인이 거주하는 곳으로 조사원이 자유롭게 활동할 수 있는 지역에 설정된 조사구를 말한다.

- 1) 보통조사구와 섬조사구는 동읍면 단위에서 평균 75가구를 기준으로 지역을 분할하여 설정
- 2) 기숙사 및 관광호텔조사구와 고아원 같은 특수 사회시설 조사구는 개별 시설단위로 설정

일 반 조 사 구

	총 수	전수조사구	표본조사구
계	107,763	90,020	17,743
보통 조사구	101,513	88,787	12,726
섬 조사구	1,400	1,233	167
기숙사및관광 호텔조사구	3,999	-	3,999
특수사회시설 조사구	851	-	851

### 나. 특별조사구

거주형태가 특별하여 일반인이 자유로이 출입할 수 없는 지역에 설정된 조사구를 말하며, 군부대와 합선, 교도소, 소년원, 경찰서 등 기관 단위별로 조사구를 설정하였고, 해외공관원과 그 가족에 대해서는 주재국별로 조사구를 설정하였다.

## 8. 조사방법

1980년 센서스에서는 전수조사표와 표본조사표 2가지가 사용 되었다. 전수조사표는 전조사구의 15%에 해당하는 표본조사구를 제외한 전수조사구에서 사용되었으며 표본조사표는 전수조사표의 조사항목 외에 경제활동출산력 및 인구가동에 관한 조사항목이 추가된 조사표로서 표본조사구에서 사용되었다.

실사기간은 10일로서 2일간은 준비조사기간이고, 나머지 8일간은 본조사 기간이었으며, 조사원이 개별 가구를 방문하여 적합한 응답자에게 조사사항을 질의하여 조사표를 기록하는 면접타계식 조사 방법을 택하였다.

조사원은 조사를 완료한 후 조사표, 종합표 및 요도를 관할 동읍면에 제출하고 조사표를 접수한 동읍면에서는 요계표를 작성하여 이를 각종 표류와 함께 구시군, 시도를 거쳐 경제기획원 조사통계국에 제출하였다.

## 9. 센서스 수행조직

인구 및 주택센서스는 경제기획원 조사통계국 주관하에서 기획되고 수행되었다.

센서스의 시행은 조사구 종류 즉 일반조사구와 특별조사구로 구분하여 이루어졌는데 일반조사구에서는 경제기획원장관의 지휘하에 시·도지사가 그의 관할 구역 내의 센서스 업무를 수행하였다. 일반 조사구에서는 17,000명의 지방기관 공무원으로 구성된 순회지도원의 감독하에 시·도지사의 추천을 받아 경제기획원장관이 임명한 약63,800명의 조사원이 업무를 담당하였고, 특별 조사구에서는 실사업무가 각시설의 장의 책임하에 시설 자체에서 수행되었다.

본 센서스의 기획 및 조사에 관한 자문기구로서 상설 통계 자문기구인 통계위원회외에 80년 센서스를 위하여 주로 대학과 연구 기관의 인구학자, 경제학자 및 통계학자들로 구성된 센서스 자문위원회와, 이용 기관인 정부기관은 물론 연구기관, 경제단체 등이 참여한 센서스 자료 이용자회의가 설치 운영되었다.

## 10. 집계 및 보고서발간

### 가. 잠정보고 및 속보발간

#### 1) "1980인구 및 주택센서스 잠정보고"

조사원이 작성한 종합표를 기초로 동읍면에서작성한 요계표를 이용하여 행정단위(동·읍·면까지)별로 성별인구, 가구 및 거주수를 집계한 것으로 81년3월에 발간하였다.

#### 2) "1980 인구 및 주택센서스 속보"

표본조사표 중에서 전체의 2%에 해당하는 가구를 추출하여 주요 조사항목만을 우선 집계한 것으로 81년12월에 발간하였다.

### 나. 최종보고서 발간

#### 1) "1980 인구 및 주택센서스 보고(전수조사)"

### 가) 전국편

1980년 인구 및 주택센서스의 전수조사 항목을 집계한 것으로 인구에 관한 사항8표, 가구에 관한 사항9표, 주택에 관한 사항 10표 등 총 27표를 수록하였다.

### 나) 시·도편

전 가)항에 준하여 시도별 별책으로 행정구역울 세분하여 인구, 가구 및 주택에 관한 주요 결과표를 수록 하였다.

#### 2) "1980 인구 및 주택센서스 보고(표본조사)"

전수조사보고에 이어 15% 표본조사 항목을 집계한 것으로 경제활동편(14표),출산력편(7표) 및 인구가동편(18표)으로 구분하여 각각 발간하였다.

## 용 어 해 설

### 1. 인구에 관한 사항

#### 가. 연 령

1980. 11. 1현재의 만나이로서 호적상의 연령과는 관계없이 실제 출생한 날을 기준으로 하였다.

#### 나. 혼인상태

15세 이상자에 대하여 호적과 관계없는 사실상의 혼인상태를 말하며 다음과 같이 구분한다.

- 1) 유배우: 조사당시 결혼하여 배우자가 있는 사람
- 2) 사 별: 배우자중 한쪽이 사망하여 현재 재혼하지 않고 혼자 살고 있는 사람
- 3) 이 혼: 배우자가 서로 헤어져서 현재 재혼하지 않고 혼자 살고 있는 사람
- 4) 미 혼: 아직 결혼한 사실이 없는 사람

#### 다. 교육정도

조사일 현재 만6세이상의 자로서 각급 정규학교에서 교육을 받은 정도를 말한다. 정규학교란 문교부장관이 인정한 국민학교(공민학교 포함),중학교(고등공민학교 포함), 고등학교(구제중학교 포함), 초급대학, 전문학교(구제 전문학교 포함) 대학이상등을 말하며, 정규학교에 취학하지 않았더라도 점성고시등에 합격한 사람은 해당학력을 인정하였으나 이와 다른 양제, 이(미)용, 요리, 자동차, 타자,재수생을 위한 학원등은 여기에 포함되지 않는다. 재학생은 본조사 당시 실제로 학교에 다니고 있는

사람이며 1학기 이상의 장기 휴학자는 중퇴로 보았다.

### 2. 가구에 관한 사항

#### 가. 가 구

가구란 1인 또는 2인 이상이 모여서 취침, 취사 및 생계를 같이하는 단위를 말한다. 이는 일반가구와 집단가구로 구분된다.

#### 1) 일반가구

1인 또는 2인 이상의 사람들이 가구주를 중심으로 모여 취침, 취사등 생계를 같이하는 단위를 말하며 다음과 같은 가구를 포함한다.

- 가) 가구주와 그 가족만이 살고 있는 가구
- 나) 가구주 및 그 가족과 친족 또는 그밖의 사람(하숙생, 가정부, 종업원등의동거인)이 같이 살고 있는 가구, 단, 동거인이6인 이상인 경우는 별도의 가구(집단가구)로 보았다.

다) 혈연관계가 없는 5명이하의 사람들이 집단시설이외의거처에서 가구주를 중심으로 같이 살고있는 가구

라) 혼자 살고 있는 가구(단독가구)

#### 2) 집단가구

통상 혈연관계가 없는 2인 이상의 사람들이 모여 기숙사, 교원등 시설에서 기거를 같이하고 있는 경우와 6인 이상이 동일 거처에서 집단

하숙 또는 자취를 하고 있는 생활단위를 말한다.

나. 핵가족

한가구내의 가족중 다음과 같은 결합을 말한다.

- 1) 자녀가 없는 부부
- 2) 양친과 미혼자녀
- 3) 편친과 미혼자녀

다. 세대별 가구

일반가구에 대하여 가구주와 그 가족의 친족관계에 따라서 다음과 같이 구분하였다.

- 1) 1세대가구: 가구주와 동일세대에 속하는 친족만이 같이 사는 가구
- 2) 2세대가구: 가구주와 그 직계 또는 방계의 친족이 2세대에 걸쳐 같이 사는가구
- 3) 3세대가구: 가구주와 그 직계 또는 방계의 친족이 3세대에 걸쳐 같이 사는가구
- 4) 4세대이상 가구: 가구주와 직계 또는 방계의 친족이 4세대이상에 걸쳐 사는 가구

라. 사용방수

주택의 종 방수와는 상관없이 조사대상 가구에서 실제로 주거용으로 사용하고 있는 방수를 말한다.

마. 사용식수

거처내에 식수시설이 설치되었는지의 여부를 불문하고, 조사 대상가구가 실제로 이용하고 있는 식수를 말한다.

바. 취사연료

취사용 연료로서 일년평균하여 시간적으로 가장 많이 사용하는 연료를 말한다. 다만 취사시설이나 도구를 바꾸어서 다른 연료를 사용하게 되는 경우는 기간에 관계없이 그 연료를 조사하였다.

사. 난방연료

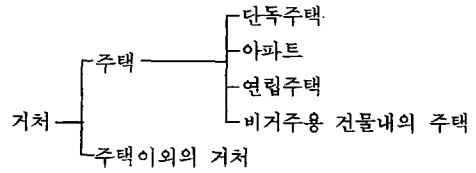
겨울에 주로 사용하는 난방연료를 말한다.

3. 주택에 관한 사항

가. 거 처

사람이 거주하고 있는 모든 장소를 통칭하는 말로서 구조적으로 분리되고 독립된 하나의 거주단위를

말하며 다음과 같이 구분하였다



나. 주 택

한가구가 살 수 있도록 지어진 집으로서 다음의 요건을 갖춘 단독주택, 아파트, 연립주택, 비거주용건물내의 주택을 말한다.

- 첫째: 영구건물
- 둘째: 한개 이상의 방과 부엌
- 셋째: 독립된 출입구
- 넷째: 관습상 소유 또는 매매상의 1 단위

1) 단독주택

원칙적으로 한가구만이 생활할 수 있도록 건축 또는 개축된 건물을 말한다.

2) 아파트

하나의 건물내에 다수의 가구가 거주할 수 있도록 건축되어진 4층 이상의 영구건물의 일부로서 원칙적으로 한 가구가 살 수 있도록 구조적으로 분리되고 독립된 주택을 말한다. 단 3층이라도 거주자가 아파트로 알고 있으면 조사하였다.

3) 연립주택

하나의 건물에 두 가구 이상이 거주할 수 있도록 연립하여 건축한 3층이내의 영구 건물내의 일부로서 원칙적으로 한 가구가 살수 있도록 구조적으로 분리되고 독립된 주택을 말한다.

4) 비거주용 건물내의 주택

영업 및 기타 비거주 목적인 건물내에 사람이 거주할 수 있도록 구획되었거나 개조된 부분으로서 주택의 요건을 갖추고 있는 것을 말한다.

다. 주택이외의 거처

주택의 요건을 갖추지 못하고 있는 거주단위를 통칭하는 말로서 다음과 같은 곳에 한가구가 거주하는 장소를 말한다.

- 1) 호텔, 여관등 숙박업소
- 2) 병원, 기숙사, 수녀원, 사찰(암자는 주택에 포함), 영육아원, 양로원등 공공목적에 위하여 세운 집

- 3) 토목공사 현장등 사업목적에 위하여 임시로 세운 집
- 4) 기타(천막, 선박, 토굴, 다리밑, 판자집등)

**라. 방**

방이란 침실, 서재, 식당방, 응접실, 한옥의 대청마루와 같이 사면이 벽으로 차단되어 있는 거주용 공간을 말한다. 그러나 부엌, 통로로 사용되는 복도, 현관, 베란다, 로비, 목욕실, 변소, 다락방, 그리고 점포, 사무실등은 방으로 보지 않는다.

**마. 주택의 소유관계**

- 1) 자기집  
법률상 소유여부를 불문하고 실제 자기 소유로 되어 있는 집을 말하며, 법률상 등기가 되어 있지 않거나 집을 구입한 후 매금이 완불되지 않았더라도 이에 포함된다.
- 2) 전 세  
자기집이 아닌 주택에서 일정액의 현금 또는 기타방법으로 전세금을 내고 일정 제약기간 동안 사용하는 경우이다.
- 3) 월 세  
보증금 유무에 관계없이 매월 집세를 내거나 보증금을 내고 매월 집세를 공제하는 경우를 말한다.
- 4) 기 타  
정부기관, 기업체등에서 소유 또는 관리하면서 무상으로 대여 받았거나 친지로부터 세없이 빌려서 살고 있는 주택을 말한다.

**바. 주택의 외벽재료**

- 주택의 외벽에 주로 사용된 건축재료를 말한다.
- 1) 나무 : 기둥이 나무로 되어 있는 집을 말한다.
  - 2) 적벽돌, 돌 : 구운 벽돌(적색, 흙색), 오지벽돌(적색, 흙색)또는 돌로 쌓거나 치장을 한 집을 말한다.
  - 3) 시멘트제품 : 시멘트 벽돌, 시멘트 블록(굽지 않은것)등으로 벽을 쌓거나 타일등으로 치장한 집을 말한다.
  - 4) 철근 콘크리트 : 벽에 사용된 재료와 관계없이 기둥이 철근 콘크리트로 된 집을 말한다.
  - 5) 흙·흙벽돌 : 토담집을 말한다.
  - 6) 기타 : 상기 어느 항에도 속하지 않은 집

**사. 주택의 지붕재료**

주택의 지붕에 주로 사용된 건축재료를 말한다.

- 1) 기와 : 시멘트 또는 구운 기와로 덮힌 집을 말한다.
- 2) 슬레이트 : 각종 형태의 석면, 시멘트 제품의 지붕재료로 덮힌 집을 말한다.
- 3) 슬라브(슬라브기와) : 평슬라브와 경슬라브에 기와를 덮은 집을 말한다.
- 4) 합석 : 양철, 합석판, 알루미늄판 또는 금속판으로 덮힌 집을 말한다.
- 5) 짚·갈대 : 초가집을 말한다.

**아. 건평 및 대지면적**

건평은 주거로 사용되는 부분만을 말한다. 따라서 창고, 외양간, 차고등은 제외한다. 그러나 지하실이라도 사람이 거주하면 이 면적은 포함된다. 대지면적은 텃밭을 제외한 담내의 전면적을 말한다.

**자. 부대시설**

주택내의 주건물에 설치된 시설물을 말한다.

- 1) 부엌시설  
부엌은 음식을 요리할 수 있는 시설을 갖추고 취사 목적으로 사용되는 공간을 말하며 입식부엌은 조리, 취사, 싱크대등 입식시설을 갖춘 부엌을 말한다.
- 2) 변소시설  
정화조를 갖추고 수도시설에 의해 배설물을 헹어내는 시설을 수세식이라고 하며 수세식을 제외한 변소시설을 재래식이라고 한다.
- 3) 난방시설  
주택의 주건물에 설치된 난방시설을 말하며 재래식 아궁이, 연탄아궁이, 연탄보일러, 단독기름보일러, 중앙난방보일러, 기타로 구분된다.  
가) 재래식아궁이 : 짚, 나무등을 태워 생기는 열이 직접 온돌장치를 통하게 함으로써 방의 온도를 높이고도록 되어 있는 난방시설을 말한다.  
나) 연탄아궁이 : 연탄을 태워 생기는 열이 직접 온돌장치를 통하게 함으로써 방의 온도를 높이고도록 되어 있는 난방시설을 말한다.  
다) 연탄보일러 : 연탄으로 물을 데워서 그것이

배관을 통과하면서 방의 온도를 높이도록 되어 있는 난방시설을 말한다.

- 라) 단독기름보일러 : 석유(경유, 방카 C유 등)를 사용하여 물을 데워서 그것이 배관을 통과하면서 방의 온도를 높이도록 되어 있는 난방시설을 말한다.

- 마) 중앙난방보일러 : 개별 주택을 위한 난방시설이 아니라 다수의 주택을 동시에 난방시키기 위하여 설치한 대규모의 연탄 또는 기름보일러를 말한다.

- 바) 기타 : 태양열, 실내난로등 위에 열거되지 아니한 다른 방법에 의한 난방시설을 말한다.

## Outline of the 1980 Census

### 1. History

The performance of population census in Korea dates back to as far as the Sam Han era over two thousand years ago and subsequently to the Koryo and Chosen dynasties. In a modern sense, however, census taking began in 1925. Since then twelve rounds of population censuses have been taken almost every five years, and four housing censuses starting 1960 have also been conducted together with the population censuses.

The early censuses covered only the basic characteristics of the population, such as age, sex and marital status. From 1960 onwards, however, the scope and content of the censuses have gradually broadened and diversified to meet the increasingly growing demand for information on the ever-changing

socioeconomic and cultural characteristics of the population.

In this context, sampling theory and the computer data processing have been utilized since the 1960 census. The introduction of these modern survey methodology and techniques has enabled us to save the time and costs for census operation and provide more detailed and higher quality statistical information.

In the 1980 Population and Housing Census, questions on commuting pattern and more detailed items on education and housing were added in comparison to the previous censuses. Meanwhile, the items on economic activity, fertility and internal migration were surveyed on the basis of 15% sample enumeration.

The following table gives a broad description of Korean censuses chronologically.

Census Year	Reference Date	Census Features	Remarks
1925	Oct. 1	Simplified Population Census	First population census in a modern sense
1930	Oct. 1	Population Census	Included items on economic activity for the first time
1935	Oct. 1	Population Census	
1940	Oct. 1	Population Census	
1944	May. 1	Simplified Population Census	
1949	May. 1	Population Census	
1955	Sep. 1	Population Census	Included items on migration for the first time
1960	Dec. 1	Population & Housing Census	1) First use of sampling theory for 20% sample tabulation on economic activity 2) Established the definition of labor force 3) First housing census
1966	Oct. 1	Population Census	10% sample enumeration on economic activity and fertility
1970	Oct. 1	Population & Housing Census	10% sample enumeration on economic activity, fertility, migration and some items on housing
1975	Oct. 1	Population & Housing Census	5% sample enumeration on economic activity, fertility, migration and some items on housing
1980	Nov. 1	Population & Housing Census	15% sample enumeration on economic activity, fertility and migration

### 2. Legal Basis

The 1980 Population and Housing Census was taken

in accordance with the Statistics Law, Article 3 and its Enforcement Decree, Article 5 which provide the population census and the housing census as



Designated Statistics Nov. 1 and 2 respectively. In addition, Population and Housing Census Enforcement Regulation, Economic Planning Board Order No. 52, was established for the execution of the Population and housing census.

### 3. Reference Date

The 1980 population and Housing Census was taken as of 0:00 a.m. November 1, 1980.

### 4. Area Covered by Census

The census covered the whole area under the administrative jurisdiction of the Republic of Korea, excluding the northern part of the territory of Korea.

### 5. Population and Housing Units Enumerated in the Census

#### a. Population

- 1) The population was counted on the basis of the de jure concept. In the census the de jure population refers to those persons who usually live in an area at the date of census. Persons who had no usual residence were enumerated at the place where they were found at the time of the census.
- 2) Although the following persons were away from home at the time of the census they were enumerated at the usual residence of their family.
  - a) Civilians who were away from home for business or travel.
  - b) Those who were in a police station detention house (not a penitentiary).
  - c) Those who were involved in military reserve corps or civilian defence exercise.
  - d) Those who were travelling abroad at the time of the census (workers and students who were living abroad at the time of the census were excluded).
  - e) Hospital patients and their attendants.
  - f) Government officials abroad for trip or training purposes.
  - g) Crew members in vessels, airplanes and locomotives.
- 3) Those who could not be definitely classified in one of the above categories due to vague reasons for

their absence were enumerated at the usual residence of their family in cases where the duration of their absence was less than one month.

- 4) The following persons were enumerated exceptionally at the following places, but were allocated to the usual residence of their family.
  - a) Persons in a penitentiary or a juvenile detention house
  - b) Military personnel residing in their camps
  - c) Those in police forces residing in their camps
  - d) Korean diplomats and their dependents abroad
- 5) Excluded are foreign military personnel, military civilians and their dependents, foreign diplomatic corps, their suites and their dependents.

#### b. Housing

All housing units within the area defined by the census were canvassed excluding housing units where foreign diplomats and their dependents were living. Housing units were classified into detached dwellings, apartments, town houses and dwelling units in permanent buildings not intended for human habitation.


### 6. Survey Items

Two types of questionnaires were used in the census: a short form including 26 items for the non-sample households and a long form including these same 26 items and 16 additional items for the 15% sample households. The 26 complete count and 16 sample count items (items 7 to 22 in a) are listed below.

#### a. Population

- 1) Name
- 2) Relationship to head of household
- 3) Sex
- 4) Age
- 5) Marital status
- 6) School attendance and educational attainment
- 7) Major field of study
- 8) Place of birth
- 9) Place of residence one year ago
- 10) Place of residence 5 years ago
- 11) Commuting status
- 12) Place of work or schooling
- 13) Means of transportation
- 14) Economic activity status

- 15) Employment status
- 16) Seeking job activity
- 17) Type of activity
- 18) Status of workers
- 19) Occupation
- 20) Industry
- 21) Age at first marriage
- 22) Number of children even born:
  - Children born and living together,
  - Children born living away,
  - Children born but dead



**b. Household**

- 1) Type of living quarters
- 2) Tenure or ownership
- 3) Number of rooms occupied
- 4) Source of drinking water
- 5) Cooking fuel
- 6) Heating fuel
- 7) Kind of household appliances; Newspaper, T.V. set, Telephone, Refrigerator, Washing machine, Piano or organ, Room air-conditioner
- 8) Disability or handicapped

**c. Housing Units**

- 1) Construction material of outer walls
- 2) Construction material of roof
- 3) Total area of floor space
- 4) Total area of housing site
- 5) Number of households in housing unit.
- 6) Total number of rooms
- 7) Year of construction
- 8) Facilities installed
  - Kitchen
  - Toilet
  - Bath room
  - Piped water
  - Type of heating system

**a. General EDs**

The general EDs covered all areas where free access was permitted.

- 1) The ordinary EDs were set up to cover the whole area of the territory excluding islands and to comprise, on the average, 75 households in each ED.
- 2) EDs on islands were set up with special consideration for the workload of enumerators and availability of transportation to comprise, on the average, 75 households in each ED.
- 3) Each dormitory and social welfare institution (e.g. orphanage) was designated as a single ED.

Number of General EDs

	Total	Complete EDs	Sample EDs
Total	107,763	90,020	17,743
Ordinary EDs	101,513	88,787	12,726
Island EDs	1,400	1,233	167
Dormitory EDs	3,999	-	3,999
Social welfare institution EDs	851	-	851

**b. Special EDs**

Special EDs were composed of military camps and fleets, police camps and stations, prisons, juvenile detention house and Korean diplomatic and consular offices in foreign countries.

**7. Enumeration Districts**

The census defined two types of enumeration district(EDs), namely, General EDs and Special EDs which were broken down into sub-groups as follows;

**8. Enumeration Procedures**

In the 1980 census, two kinds of questionnaires were employed, a long form and a short form. The long form questionnaire included items on economic activity, fertility and migration in addition to the items

in short form. The long form was used in 15% of the sample enumeration districts and the short form was used in the remaining 85% of the complete enumeration districts.

During the two days prior to the main enumeration period which extended from November 1 to 8 each enumerator canvassed, made a map of his enumeration district and prepared a list of all households.

In the main enumeration, the enumerator called at the household again and completed a questionnaire by interviewing the responsible member of the household.

After completing and examining the questionnaires, the enumerator was requested to compare them with the household list for consistency. The completed questionnaires, household lists and ED maps were then submitted to the Dong, Eub and Myeon offices where they were checked by the census supervisors, and then forwarded to the National Bureau of Statistics through each level of the local government.

## 9. Census Organization

The Census was planned and executed under the authority of the National Bureau of Statistics of the Economic Planning Board. With regard to advisory functions for the 1980 census, two special committees, namely, the Technical Advisory Committee for Census and the Census Data User's Committee were organized to supplement function of the Statistical Council which is the regular statistical advisory body. The Technical Advisory Committee was composed mainly of demographers, economists and statisticians from universities and research institutes. The main function of the Committee was to review the census plan and make recommendations on the subject content of the census. The Census Data User's Committee included representatives of government agencies, research institutes and business associations.

The system of fieldwork for the census taking was divided into two parts in accordance with the type of EDs. In general EDs the governors of the provinces appointed census officials from their staffs and supervised the census operation under the direct supervision of the Minister of the Economic Planning Board.

Fieldwork for the 1980 census in the general EDs was carried out by approximately 63,800 census

enumerators who were temporarily recruited under the supervision of approximately 17,000 crew leaders who were appointed as census officials from among the permanent staff member of each level of the local administrative hierarchy.

For special EDs, the Census enumeration was carried by the staff members of each institution under the direction of the head of the institution.

## 10. Tabulation and Publication

### a. Preliminary and Advance Reports

#### 1) Preliminary Count of 1980 Population and Housing Census

This report, released in March 1981, was based on the summary sheets prepared by enumerators and contained preliminary counts of population, households and housing units by minor administrative unit (i.e. Dong, Eub, Myeon).

#### 2) Advance Report of 1980 Population and Housing Census

To meet the urgent demand for census data, this report was released in December 1981 based on a 2 percent sample tabulation of the main characteristics on population size and its structure, internal migration, fertility, households and housing units.

### b. Final reports

#### 1) 1980 Population and Housing Census Report (Complete enumeration)

##### a) Report for Whole Country

The report for the whole country contains 9 population tables, 9 household tables and 10 housing tables based on the complete enumeration of the 1980 Population and Housing Census.

##### b) Provincial Report for the Seoul and Busan cities and each of the nine provinces contains the corresponding characteristics as shown in the report for the whole country with more details of each administrative division.

#### 2) 1980 Population and Housing Census Report (Sample enumeration)

Final reports on the 15 percent sample enumeration items are published after the complete count items. These are report on economic activity (14 tables), on fertility (7 tables) and on internal migration (18 tables).

## Explanation of Terms

### 1. Population

#### a. Age

Age is the calculated interval of time between the date of birth and date of the census, expressed in the completed solar years as of November 1, 1980 regardless of one's age of civil registration.

#### b. Marital status

Marital status is based on de facto (concensual) unions for persons 15 years old and over, whether or not the marriage has been registered. The categories of marital status are;

- 1) Married : Person who has a spouse (wife or husband) whether or not the spouse is living in the same household
- 2) Widowed : Person whose spouse has died and who has not remarried.
- 3) Divorced : Person who is divorced and has not remarried
- 4) Never married : Person who has never been married.

#### c. School attendance

All persons 6 years old and over are classified according to the school attendance categories of persons attending school, graduated from school and never attended school. Schools mentioned here refer to any regular educational institutions for systematic education at any level including elementary, junior and senior high schools, colleges and universities and the like approved by the Minister of Education irrespective of whether they are public or private. Those who passed the qualification examination for high school or college entrance are regarded as graduates from junior or high school respectively. However, such organizations for training in particular skills as typing, cooking, dress-making or drivers school, etc. are not included in schools.

### 2. Household

#### a. Household

A household is defined as a person who makes

provision for his own food or other essentials for living, or a group of two or more persons who make common provision for food or other essentials for living. They are divided into ordinary and institutional households.

#### 1) Ordinary household

Ordinary households are defined as households which fall into one of the four following categories.

- a) Head and his/her family
- b) Head, his/her family and persons who have no bloodrelationship to the head (boarder, housemaid, inmate, etc.).  
If more than six boarders are in the same household, the groups of boarders is a separate institutional household.
- c) Head and 5 persons or less who have no bloodrelationship to the head
- d) Persons who live alone (one-person household)

#### 2) Institutional household

An institutional household is defined as a group of two or more persons who are accommodated in a social welfare institution or dormitory for common cause or benefit and a group of more than six boarders who have no bloodrelationship to the head.

#### b. Conjugal family nucleus

A conjugal family nucleus consists of the following combinations:

- 1) A married couple without children
- 2) A married couple with one or more never-married children
- 3) One parent (either father or mother) with one or more never-married children

#### c. Number of generations in a household

Ordinary households are classified on the basis of relationship as follows:

- 1) One generation households
  - a) Married couple only
  - b) Other types of one generation.
- 2) Two generation households
  - a) Married couple with their child (ren)
  - b) One parent with his (her) child (ren)
  - c) Married couple with their parent only

- d) Married couple with one parent only
- e) Married couple with their child(ren) and brothers or sisters
- f) Other types of two generations
- 3) Three generation households
  - a) Married couple with their child (ren) and parents
  - b) Married couple with their child (ren) and one parent
  - c) Other types of three generations
- 4) More than three generation households

**d. Number of rooms used**

This refers to the actual number of rooms used by the household for living regardless of the total number of rooms in the housing unit.

**e. Source of drinking water**

This refers to the actual source of drinking water used in a household regardless of whether it is located within the living quarters or not.

**f. Cooking fuel**

This refers to the cooking fuel most often used in a household. In cases where a household is using a new cooking fuel due to conversion of cooking tools, the new cooking fuel was enumerated regardless of the duration of use.


**g. Heating fuel**

This refers to heating fuel mainly used in a household during the winter season.

**3. Housing**

**a. Living quarters**

Living quarters are structurally separate and independent places of abode for human habitation. The types of living quarters are classified as follows:



**b. Housing units**

A housing unit is a separate and independent place of abode intended for human habitation by one household.

The four basic characteristics of housing units are:

- a) Permanent structure
  - b) One or more rooms and kitchens
  - c) Independent entrance
  - d) One unit for selling or ownership
- 1) A detached dwelling refers to a separate and independent place of abode intended for human habitation by one household.
  - 2) An apartment refers to a dwelling unit intended for human habitation by one household in a four-storeyed building or more consisting of two or more separate and independent abodes. Dwelling units in three-storeyed buildings were counted as apartments, if residents regard the building as an apartment.
  - 3) Dwelling units in buildings not intended for human habitation refers to places of abode which meet the basic characteristics of conventional housing units but are located in buildings mostly used for other business purposes than habitation.

**C. Living quarters other than housing units**

Living quarters other than housing unit are structurally separate and independent places of abode which do not meet the basic requirements described above in "b" that were occupied at the time of the census.

They are further classified as follows:

- 1) Hotels, inns and other lodging houses.
- 2) Hospitals, boarding schools, convents, orphanages, homes for the aged, etc.
- 3) Camps established for the housing of workers in mining, agriculture, public works, and other types of enterprises.
- 4) Living quarters not otherwise classifiable (tents, boats, makeshift huts, etc.)

**d. Room**

A room is a space which is enclosed by walls and is designed for human habitation, such as bedrooms, dining rooms, living rooms and floors in traditional Korean house. But kitchens, entrances, verandas, lobbies, bath rooms, toilet rooms, attics, shops and offices are not regarded as rooms.

**e. Type of occupation**

**1) Owned**

- a) Housing units which are actually owned in the name of a member of the household regardless of the legal ownership of the housing unit.
- b) Housing units which are owned by a member of the household but not yet registered, or housing units which are not yet fully paid for are also included in this category.

**2) Tenement**

Housing unit rented for a specified period in exchange for a certain amount of money or goods.

**3) Monthly rent**

Housing unit rented for which payment is made each month during the rental period

**4) Others**

- a) Rent free housing units which are free of charge such as an official residence or company housing quarters for employees.
- b) Housing units which are borrowed from relatives or friends are all included in this category.

**f. Construction materials used for outer wall**

This refers to materials mainly used for the outer walls in a housing unit.

- 1) Wood: Where the pillars are made of wood
- 2) Brick or stone : Where the outer wall is constructed of or decorated by fired bricks (red or brown), earthenware bricks (red or brown) or stone.
- 3) Cement bricks : Where the outer wall is made of cement bricks or blocks, or is decorated by tiles.
- 4) Ferror-concrete : Where the pillars are made of ferror-concrete, regardless of the materials used for the outer wall
- 5) Earth or earth bricks : “Mud-walled huts” are included in this category
- 6) Others : Houses not otherwise classifiable

**g. Construction materials used for roof**

This refers to materials mainly used in the roof of a housing unit.

- 1) Roofing tile : Where the roof is made of cement or fired tiles
- 2) Slate : Where the roof is made of various

type of slates or cement products.

- 3) Slab (tiled slab) : Where the roof is made of tiled flat slabs or light slabs.
- 4) Tinplate : Where the roof is made of tinplates, galvanized iron, aluminum or metal sheets.
- 5) Straw, etc. : Thatched houses are included in this category

**h. Total area of floor space and total area of housing site.**

The total area of floor space refers to the portion of the housing unit being utilized for human habitation excluding storage, cowsheds, garrages, etc. Total area of housing site refers to the outdoor space measured inside the fence of the housing unit.

**i. Main facilities of housing unit**

**1) Kitchen facilities**

Kitchen refers to the space which is equipped for preparation of principal meals. Kitchens are divided into two types: modern type, equipped with cooking and dishwashing facilities of western style, and traditional type.

**2) Toilet facilities**

Toilet facilities are divided into two categories, flush toilets and conventional toilets.

A flush toilet is an installation connected to piped-water into which humans discharge their wastes and from which the wastes are flushed by water.

**3) Heating system**

Heating system refers to the facilities installed within the main housing unit for space heating and is divided according to the type of fuel and heating equipment used as follows.

- a) Traditional fuel hole system: This refers to kitchen fire using wood or straw as fuel for heating the floor of the housing unit carrying heat from the kitchen fire through stone pipes running under the floors.
- b) Coal-briquette fuel hole system: This refers to the same system as the traditional fuel hole system but uses coal-briquettes as fuel.
- c) Piped coal-briquette boiler system: This refers to a boiler installed to heat the housing unit using coal-briquettes as fuel.

- d) Piped oil boiler system: This refers to a boiler system which uses petroleum as fuel.
- e) Central heating system: This refers to a boiler system installed for heating more than one housing unit through pipes connected to a common boiler.
- f) Others: Others include heating systems which are not included in the above categories such as stoves and solar heatings.

# 인구에 관한 통계표

Tables on population



# 제 1 표 행정구역별

## Table 1. Households and Population

행정구역	총 인 구 Total Population			한 국 인 Population			
	남 Male	여 Female	인 구	인 구		일 반 가 구 Household	
				남 Male	여 Female		
<b>총 청 남 도</b> .....	2 956 214	1 492 697	1 463 517	2 954 662	1 491 851	1 462 811	582 449
시 부.....	772 318	390 026	382 292	771 799	389 736	382 063	150 778
읍 부.....	692 145	347 644	344 501	691 314	347 203	344 111	135 045
면 부.....	1 491 751	755 027	736 724	1 491 549	754 912	736 637	296 626
<b>대 전 시</b> .....	651 792	330 058	321 734	651 358	329 811	321 547	126 781
<b>동 구</b> .....	272 812	139 597	133 215	272 546	139 449	133 097	52 636
원인요신관.....	2 673	1 429	1 244	2 643	1 403	1 240	505
.....	10 942	5 516	5 426	10 931	5 510	5 421	1 855
.....	18 095	9 057	9 038	18 092	9 054	9 038	3 533
.....	13 233	6 861	6 372	13 233	6 861	6 372	2 568
.....	13 115	6 781	6 334	13 114	6 780	6 334	2 600
.....	9 309	4 795	4 514	9 309	4 795	4 514	1 715
.....	8 850	4 489	4 361	8 850	4 489	4 361	1 643
.....	19 958	10 065	9 893	19 954	10 062	9 892	3 410
.....	10 639	5 845	4 794	10 639	5 845	4 794	2 097
.....	9 157	4 700	4 457	9 157	4 700	4 457	1 734
.....	14 725	7 678	7 047	14 712	7 670	7 042	2 632
.....	31 186	15 754	15 432	31 174	15 747	15 427	6 460
.....	7 764	3 945	3 819	7 752	3 933	3 802	1 734
.....	13 175	6 751	6 424	13 175	6 751	6 424	2 556
.....	13 215	6 800	6 415	13 215	6 800	6 415	2 368
.....	10 779	5 593	5 186	10 776	5 592	5 184	2 180
.....	25 560	13 181	12 379	25 482	13 146	12 336	4 798
.....	16 632	8 485	8 147	16 632	8 485	8 147	3 027
.....	13 029	6 735	6 294	13 029	6 735	6 294	2 792
.....	5 154	2 364	2 790	5 115	2 345	2 770	1 141
.....	5 622	2 773	2 849	5 579	2 746	2 833	1 288
<b>중 구</b> .....	378 980	190 461	188 519	378 812	190 362	188 450	74 145
.....	6 163	2 860	3 303	6 150	2 849	3 301	1 196
.....	11 359	5 335	6 024	11 344	5 326	6 018	2 138
.....	7 293	3 593	3 700	7 288	3 590	3 698	1 432
.....	10 265	5 112	5 153	10 260	5 110	5 150	1 905
.....	12 784	6 676	6 108	12 773	6 671	6 102	2 302
.....	7 754	4 039	3 715	7 754	4 039	3 715	1 471
.....	4 615	2 288	2 327	4 592	2 275	2 317	841
.....	12 352	6 017	6 335	12 343	6 013	6 330	2 311
.....	10 581	5 345	5 236	10 559	5 331	5 228	1 950
.....	8 826	4 426	4 400	8 819	4 420	4 399	1 873
.....	8 780	4 452	4 328	8 774	4 446	4 328	1 692
.....	20 625	10 410	10 215	20 625	10 410	10 215	4 152
.....	15 700	8 111	7 589	15 688	8 104	7 584	2 985
.....	17 401	8 861	8 540	17 392	8 857	8 535	3 310
.....	10 838	5 325	5 513	10 838	5 325	5 513	2 288
.....	11 852	6 028	5 824	11 852	6 028	5 824	2 469
.....	8 718	3 831	4 887	8 712	3 830	4 882	1 605
.....	20 313	10 215	10 098	20 307	10 210	10 097	4 328
.....	30 132	14 782	15 350	30 128	14 779	15 349	5 718
.....	26 483	14 035	12 448	26 478	14 033	12 445	5 049
.....	20 352	10 049	10 303	20 348	10 048	10 300	3 902
.....	20 699	10 317	10 382	20 699	10 317	10 382	4 203
.....	16 738	8 513	8 225	16 738	8 513	8 225	3 268
.....	19 170	9 707	9 463	19 167	9 706	9 461	3 894
.....	23 787	12 124	11 663	23 784	12 122	11 662	5 037
.....	15 400	8 010	7 390	15 400	8 010	7 390	2 826
<b>천 안 시</b> .....	120 526	59 968	60 558	120 441	59 925	60 516	23 997
.....	6 168	2 953	3 215	6 116	2 927	3 189	1 166
.....	13 238	6 734	6 504	13 223	6 726	6 497	2 738
.....	10 846	5 333	5 513	10 832	5 328	5 504	2 174
.....	18 671	9 708	8 963	18 671	9 708	8 963	4 081
.....	13 080	6 008	7 072	13 080	6 008	7 072	2 671
.....	16 770	8 264	8 506	16 766	8 260	8 506	2 850
.....	9 043	4 428	4 615	9 043	4 428	4 615	1 700
.....	12 408	6 017	6 391	12 408	6 017	6 391	2 466
.....	12 758	6 599	6 159	12 758	6 599	6 159	2 563
.....	7 544	3 924	3 620	7 544	3 924	3 620	1 583

# 가 구 및 인 구

## by Administrative Districts

Korean						외 국 인 Foreigner				Administrative Districts
Ordinary household			집단가구 Institutional household			가 구 Household	가 구 원 Household members			
가 구 원 Household members		가 구 원 Household members	가 구 원 Household members		가 구 원 Household members		남 Male	여 Female		
남 Male	여 Female		남 Male	여 Female						
2 916 166	1 476 594	1 439 572	38 496	15 257	23 239	362	1 552	846	706	<b>Chungcheongnam Do</b>
753 651	382 523	371 128	18 148	7 213	10 935	130	519	290	229	Total for Sis
681 981	342 869	339 112	9 333	4 334	4 999	172	831	441	390	Total for Eubs
1 480 534	751 202	729 332	11 015	3 710	7 305	60	202	115	87	Total for Myeons
637 224	323 902	313 322	14 134	5 909	8 225	115	434	247	187	<b>Daejeon Si</b>
266 496	136 509	125 987	6 050	2 940	3 110	75	266	148	118	<b>Dong Gu</b>
2 459	1 367	1 092	184	36	148	22	30	26	4	Weon Dong
13 896	5 479	5 327	125	31	94	3	11	6	5	In Dong
17 679	9 030	8 649	413	24	389	1	3	3	-	Hyo Dong
13 200	6 848	6 352	33	13	20	-	-	-	-	Sinheung Dong
13 077	6 755	6 322	37	25	12	1	1	1	-	Panam Dong
9 309	4 795	4 514	-	-	-	-	-	-	-	Yongun Dong
8 850	4 489	4 361	-	-	-	-	-	-	-	Daedong 1 Dong
19 875	10 041	9 834	79	21	58	1	4	3	1	Daedong 2 Dong
9 817	5 069	4 748	822	776	46	-	-	-	-	Jayang Dong
9 150	4 699	4 451	7	1	6	-	-	-	-	Sinan Dong
14 571	7 586	6 985	141	84	57	2	13	8	5	Soje Dong
30 112	15 175	14 937	1 062	572	490	3	12	7	5	Cayang Dong
7 654	3 924	3 730	81	9	72	7	29	12	17	Yongjeon Dong
13 125	6 725	6 400	50	26	24	-	-	-	-	Seongnam 1 Dong
13 185	6 780	6 405	30	20	10	-	-	-	-	Seongnam 2 Dong
10 743	5 566	5 177	33	26	7	2	3	1	2	Hongdo Dong
23 085	12 004	11 081	2 397	1 142	1 255	15	78	35	43	Ojeong Dong
16 545	8 435	8 110	87	50	37	-	-	-	-	Samseong 1 Dong
12 987	6 722	6 265	42	13	29	-	-	-	-	Samseong 2 Dong
4 773	2 321	2 452	342	24	318	6	39	19	20	Jeong Dong
5 494	2 699	2 795	85	47	38	12	43	27	16	Jung Dong
570 728	187 393	183 335	8 084	2 969	5 115	40	168	99	69	<b>Jung Gu</b>
5 938	2 781	4 157	212	68	144	3	13	11	2	Eunhaeng Dong
10 959	5 148	5 811	385	178	207	2	15	9	6	Seonhwa 1 Dong
7 224	3 550	3 674	64	40	24	1	5	3	2	Seonhwa 2 Dong
10 168	5 070	5 098	92	40	52	1	2	2	3	Seonhwa 3 Dong
12 179	6 292	5 887	594	379	215	3	11	5	6	Mog Dong
7 712	4 000	3 712	42	39	3	-	-	-	-	Jungchon Dong
4 540	2 245	2 295	52	30	22	6	23	13	10	Daehung 1 Dong
12 088	5 867	6 221	255	146	109	2	9	4	5	Daehung 2 Dong
10 435	5 253	5 182	124	78	46	4	22	14	8	Daehung 3 Dong
8 684	4 405	4 279	135	15	120	2	7	6	1	Munchang 1 Dong
8 774	4 446	4 328	-	-	-	2	6	6	-	Munchang 2 Dong
29 553	10 400	10 153	72	10	62	-	-	-	-	Seoggyo Dong
15 568	8 032	7 536	120	72	48	3	12	7	5	Daesa Dong
17 298	8 791	8 507	94	66	28	2	9	4	5	Busa Dong
10 749	5 304	5 445	89	21	68	-	-	-	-	Yongdu 1 Dong
11 801	5 931	5 820	51	47	4	-	-	-	-	Yongdu 2 Dong
7 494	3 776	3 718	1 218	54	1 164	1	6	1	5	Oryu Dong
20 229	10 202	10 027	78	8	70	2	6	5	1	Taepyeong Dong
29 994	14 735	15 259	134	44	90	1	4	3	1	Yuchon Dong
25 853	13 454	12 399	625	579	46	2	5	2	3	Munhwa Dong
19 038	9 885	9 153	1 310	163	1 147	1	4	1	3	Sanseong Dong
19 936	10 281	9 655	763	36	727	-	-	-	-	Doma 1 Dong
16 654	8 469	8 185	84	44	40	-	-	-	-	Doma 2 Dong
18 683	9 519	9 164	484	187	297	1	3	1	2	Yongmun Dong
23 410	11 895	11 515	374	227	147	1	3	2	1	Goejeong Dong
14 767	7 612	7 155	633	398	235	-	-	-	-	Galma Dong
116 427	58 621	57 806	4 014	1 304	2 710	15	85	43	42	<b>Cheonan Si</b>
5 900	2 855	3 045	216	72	144	9	52	26	26	Daeryong Dong
13 009	6 577	6 432	214	149	65	3	15	8	7	Munseong Dong
10 773	5 297	5 476	59	31	28	2	14	5	9	Namsan Dong
18 542	9 609	8 933	129	99	30	-	-	-	-	Weonseong Dong
11 892	5 974	5 918	1 188	34	1 154	-	-	-	-	Seongchon Dong
15 985	7 885	8 100	781	375	406	1	4	4	-	Ssangbong Dong
8 737	4 405	4 332	306	23	283	-	-	-	-	Sinyong Dong
12 057	5 931	6 126	351	86	265	-	-	-	-	Cheongyong Dong
12 013	6 188	5 825	745	411	334	-	-	-	-	Sinan Dong
7 519	3 900	3 619	25	24	1	-	-	-	-	Buseong Dong

# 제 1 표 행정구역별

## Table 1. Households and Population

행정구역	총인구 Total Population			한 국 인			
	남 Male	여 Female	인구 Population	인구 Population		일반가 가 가 Household	
				남 Male	여 Female		
<b>금 산 리</b> .....	103 989	52 824	51 165	103 978	52 818	51 160	20 125
금산리	29 366	14 718	14 648	29 357	14 713	14 644	5 475
금산리	9 496	4 911	4 585	9 496	4 911	4 585	1 863
금산리	8 443	4 347	4 096	8 441	4 346	4 095	1 725
금산리	9 850	4 998	4 852	9 850	4 998	4 852	1 848
금산리	6 786	3 524	3 262	6 786	3 524	3 262	1 359
남진리	8 021	4 063	3 958	8 021	4 063	3 958	1 557
남진리	7 076	3 631	3 445	7 076	3 631	3 445	1 394
남진리	8 409	4 267	4 142	8 409	4 267	4 142	1 656
남진리	6 590	3 360	3 230	6 590	3 360	3 230	1 324
남진리	9 952	5 005	4 947	9 952	5 005	4 947	1 924
<b>대 목 리</b> .....	152 162	76 998	75 164	152 025	76 921	75 104	29 756
대목리	31 556	16 103	15 453	31 549	16 101	15 448	6 654
대목리	28 888	15 191	13 697	28 790	15 133	13 657	5 154
대목리	13 088	6 764	6 324	13 081	6 760	6 321	2 666
대목리	5 707	2 990	2 717	5 707	2 990	2 717	1 139
대목리	18 515	9 381	9 134	18 501	9 374	9 127	4 102
대목리	9 543	4 936	4 607	9 543	4 936	4 607	1 833
대목리	10 949	5 794	5 175	10 958	5 788	5 170	2 224
대목리	13 167	6 799	6 368	13 167	6 799	6 368	2 494
대목리	20 729	9 040	11 689	20 729	9 040	11 689	3 490
<b>대 기 리</b> .....	97 357	49 258	48 099	97 328	49 241	48 087	20 268
대기리	29 775	14 911	14 864	29 749	14 897	14 852	6 338
대기리	8 351	4 245	4 106	8 351	4 245	4 106	1 696
대기리	11 812	5 968	5 844	11 812	5 968	5 844	2 422
대기리	11 889	6 033	5 856	11 886	6 030	5 856	2 439
대기리	15 354	7 855	7 499	15 354	7 855	7 499	3 180
대기리	11 543	5 816	5 727	11 543	5 816	5 727	2 403
대기리	8 633	4 430	4 203	8 633	4 430	4 203	1 790
<b>대 주 리</b> .....	167 379	85 387	81 992	167 331	85 360	81 971	32 202
대주리	43 573	22 164	21 409	43 531	22 142	21 389	7 721
대주리	9 922	5 036	4 886	9 922	5 036	4 886	1 949
대주리	10 878	5 527	5 351	10 878	5 527	5 351	2 267
대주리	15 369	7 869	7 500	15 369	7 869	7 500	3 101
대주리	7 417	3 747	3 670	7 417	3 747	3 670	1 450
대주리	13 939	7 425	6 514	13 938	7 424	6 514	2 557
대주리	8 346	4 301	4 045	8 346	4 301	4 045	1 667
대주리	11 366	5 889	5 477	11 363	5 886	5 477	2 299
대주리	13 292	6 798	6 494	13 292	6 798	6 494	2 617
대주리	8 364	4 261	4 103	8 363	4 261	4 102	1 701
대주리	8 510	4 549	4 361	8 910	4 549	4 361	1 759
대주리	16 003	7 821	8 182	16 002	7 820	8 182	3 114
<b>대 산 리</b> .....	207 292	104 531	102 761	207 128	104 446	102 682	41 283
대산리	33 336	16 730	16 606	33 302	16 712	16 590	6 618
대산리	21 792	10 752	11 040	21 697	10 707	10 990	4 410
대산리	30 755	15 464	15 291	30 726	15 448	15 278	6 077
대산리	12 256	6 168	6 088	12 256	6 168	6 088	2 385
대산리	11 376	5 851	5 525	11 376	5 851	5 525	2 282
대산리	8 576	4 379	4 197	8 576	4 379	4 197	1 688
대산리	8 269	4 174	4 095	8 269	4 174	4 095	1 672
대산리	8 590	4 408	4 182	8 590	4 408	4 182	1 689
대산리	13 378	6 742	6 636	13 378	6 742	6 636	2 671
대산리	10 592	5 400	5 192	10 592	5 400	5 192	2 081
대산리	5 596	2 841	2 755	5 596	2 841	2 755	1 154
대산리	12 605	6 435	6 170	12 605	6 435	6 170	2 564
대산리	10 350	5 208	5 142	10 350	5 208	5 142	2 071
대산리	12 739	6 468	6 271	12 733	6 462	6 271	2 495
대산리	7 082	3 511	3 571	7 082	3 511	3 571	1 426
<b>부 여 리</b> .....	153 769	77 151	76 618	153 739	77 136	76 603	30 678
부여리	31 263	15 647	15 516	31 235	15 633	15 602	6 136
부여리	16 880	8 421	8 459	16 879	8 420	8 459	3 355
부여리	11 357	5 679	5 678	11 357	5 679	5 678	2 166
부여리	7 387	3 888	3 499	7 387	3 888	3 499	1 523
부여리	4 960	2 524	2 436	4 960	2 524	2 436	997



# 제 1 표 행정구역별

## Table 1. Households and Population

행정구역	총 인 구 Total Population			한 국 인 Population			
	남 Male	여 Female	인 구	인 구		일 반 가 구 Household	
				남 Male	여 Female		
구 부 산 산	7 181	3 576	3 605	7 180	3 576	3 604	1 448
구 부 산 산	8 590	4 215	4 375	8 590	4 215	4 375	1 751
구 화	4 949	2 503	2 446	4 949	2 503	2 446	1 027
구 화	6 660	3 346	3 314	6 660	3 346	3 314	1 374
구 화	4 609	2 326	2 283	4 609	2 326	2 283	985
구 화	6 792	3 356	3 436	6 792	3 356	3 436	1 447
구 화	10 011	4 969	5 042	10 011	4 969	5 042	2 056
구 화	8 479	4 273	4 206	8 479	4 273	4 206	1 676
구 화	9 876	4 994	4 882	9 876	4 994	4 882	2 001
구 화	7 753	3 865	3 888	7 753	3 865	3 888	1 423
구 화	7 022	3 569	3 453	7 022	3 569	3 453	1 313
시 천	129 512	64 790	64 722	129 457	64 765	64 692	26 084
시 천	30 881	15 867	15 014	30 861	15 858	15 003	5 335
시 천	17 366	8 501	8 865	17 333	8 487	8 846	3 602
시 천	13 794	6 818	6 976	13 794	6 818	6 976	2 856
시 천	8 475	4 161	4 314	8 475	4 161	4 314	1 865
시 천	5 995	2 980	3 015	5 995	2 980	3 015	1 327
시 천	8 775	4 328	4 447	8 773	4 326	4 447	1 933
시 천	5 131	2 578	2 553	5 131	2 578	2 553	1 065
시 천	4 581	2 268	2 313	4 581	2 268	2 313	1 021
시 천	5 104	2 538	2 566	5 104	2 538	2 566	1 088
시 천	6 530	3 260	3 270	6 530	3 260	3 270	1 343
시 천	5 661	2 805	2 856	5 661	2 805	2 856	1 153
시 천	8 142	4 013	4 129	8 142	4 013	4 129	1 725
시 천	9 077	4 673	4 404	9 077	4 673	4 404	1 771
시 천	151 243	76 611	74 632	151 203	76 588	74 615	29 863
시 천	47 177	23 746	23 431	47 151	23 732	23 419	8 826
시 천	11 555	5 823	5 732	11 555	5 823	5 732	2 279
시 천	11 539	5 920	5 919	11 539	5 920	5 919	2 341
시 천	9 040	4 583	4 457	9 040	4 583	4 457	1 751
시 천	8 369	4 244	4 125	8 369	4 244	4 125	1 697
시 천	12 928	6 573	6 355	12 928	6 573	6 355	2 573
시 천	10 555	5 555	5 400	10 955	5 555	5 400	2 131
시 천	14 735	7 361	7 374	14 725	7 353	7 372	3 133
시 천	8 567	4 244	4 323	8 563	4 243	4 320	1 806
시 천	16 378	8 562	7 816	16 378	8 562	7 816	3 326
시 천	72 697	36 734	35 963	72 674	36 719	35 955	14 448
시 천	13 223	6 636	6 587	13 203	6 623	6 580	2 723
시 천	6 048	3 051	2 997	6 048	3 051	2 997	1 174
시 천	5 999	3 130	2 869	5 999	3 130	2 869	1 155
시 천	7 947	3 976	3 971	7 944	3 974	3 970	1 551
시 천	4 416	2 261	2 155	4 416	2 261	2 155	839
시 천	6 302	3 190	3 112	6 302	3 190	3 112	1 233
시 천	7 284	3 629	3 655	7 284	3 629	3 655	1 458
시 천	8 858	4 492	4 366	8 858	4 492	4 366	1 762
시 천	6 556	3 298	3 258	6 556	3 298	3 258	1 326
시 천	6 064	3 071	2 993	6 064	3 071	2 993	1 227
시 천	132 194	66 719	65 475	132 077	66 659	65 418	26 590
시 천	30 975	15 715	15 260	30 949	15 698	15 251	6 257
시 천	22 607	11 213	11 394	22 522	11 173	11 349	4 756
시 천	10 523	5 365	5 158	10 523	5 365	5 158	2 052
시 천	8 805	4 508	4 297	8 805	4 508	4 297	1 777
시 천	11 722	5 898	5 824	11 719	5 896	5 823	2 281
시 천	9 960	5 054	4 906	9 960	5 054	4 906	1 973
시 천	6 918	3 514	3 404	6 918	3 514	3 404	1 361
시 천	7 907	3 976	3 933	7 904	3 973	3 931	1 564
시 천	6 792	3 404	3 388	6 792	3 404	3 388	1 410
시 천	8 468	4 205	4 263	8 468	4 205	4 263	1 678
시 천	7 517	3 869	3 648	7 517	3 869	3 648	1 481
시 천	147 725	74 215	73 510	147 650	74 176	73 474	28 695
시 천	40 721	19 922	20 799	40 682	19 899	20 783	7 996
시 천	20 122	10 067	10 055	20 107	10 060	10 047	3 558
시 천	6 843	3 524	3 319	6 843	3 524	3 319	1 354
시 천	9 122	4 557	4 565	9 122	4 557	4 565	1 779
시 천	9 598	4 854	4 744	9 598	4 854	4 744	1 899

# 가 구 및 인 구 (계속)

## by Administrative Districts (Continued)

Korean						외 국 인 Foreigner				Administrative Districts
Ordinary household			집단가구 Institutional household			가 구 Household	가 구 원 Household members			
가 구 원 Household members		가 구 원 Household members	가 구 원 Household members		Household		남 Male	여 Female		
남 Male	여 Female		남 Male	여 Female						
7 170	3 576	3 594	10	-	10	1	1	-	1	Guryong Myeon
8 538	4 205	4 333	52	10	42	-	-	-	-	Hongsan Myeon
4 949	2 503	2 446	-	-	-	-	-	-	-	Ogsan Myeon
6 660	3 346	3 314	-	-	-	-	-	-	-	Nam Myeon
4 609	2 326	2 283	-	-	-	-	-	-	-	Chunghwa Myeon
6 792	3 356	3 436	-	-	-	-	-	-	-	Yanghwa Myeon
10 011	4 969	5 042	-	-	-	-	-	-	-	Imcheon Myeon
8 479	4 273	4 206	-	-	-	-	-	-	-	Jangam Myeon
9 876	4 994	4 882	-	-	-	-	-	-	-	Sedo Myeon
7 660	3 814	3 846	93	51	42	-	-	-	-	Seogseong Myeon
7 022	3 569	3 453	-	-	-	-	-	-	-	Chochon Myeon
<b>128 777</b>	<b>64 310</b>	<b>64 467</b>	<b>680</b>	<b>455</b>	<b>225</b>	<b>10</b>	<b>55</b>	<b>25</b>	<b>30</b>	<b>Seocheon Gun</b>
30 467	15 568	14 899	394	290	104	3	20	9	11	Janghang Eub
17 286	8 479	8 807	47	8	39	6	33	14	19	Seocheon Eub
13 740	6 817	6 923	54	1	53	-	-	-	-	Maseo Myeon
8 475	4 161	4 314	-	-	-	-	-	-	-	Hwayang Myeon
5 995	2 980	3 015	-	-	-	-	-	-	-	Gisan Myeon
8 757	4 319	4 438	16	7	9	1	2	2	-	Hansan Myeon
5 131	2 578	2 553	-	-	-	-	-	-	-	Masan Myeon
4 581	2 268	2 313	-	-	-	-	-	-	-	Sicho Myeon
5 094	2 538	2 556	10	-	10	-	-	-	-	Munsan Myeon
6 530	3 260	3 270	-	-	-	-	-	-	-	Fangyo Myeon
5 661	2 805	2 856	-	-	-	-	-	-	-	Jongcheon Myeon
8 136	4 013	4 123	6	-	6	-	-	-	-	Bin Myeon
8 924	4 524	4 400	153	149	4	-	-	-	-	Seo Myeon
<b>150 482</b>	<b>76 192</b>	<b>74 290</b>	<b>721</b>	<b>396</b>	<b>325</b>	<b>9</b>	<b>40</b>	<b>23</b>	<b>17</b>	<b>Boryeong Gun</b>
46 867	23 651	23 216	284	81	203	5	26	14	12	Daechon Eub
11 417	5 750	5 667	138	73	65	-	-	-	-	Jupo Myeon
11 539	5 920	5 619	-	-	-	-	-	-	-	Ocheon Myeon
9 034	4 579	4 455	6	4	2	-	-	-	-	Cheonbug Myeon
8 369	4 244	4 125	-	-	-	-	-	-	-	Cheongso Myeon
12 910	6 555	6 355	18	18	-	-	-	-	-	Cheongla Myeon
10 853	5 499	5 354	102	56	46	-	-	-	-	Nampo Myeon
14 702	7 337	7 365	23	16	7	3	10	8	2	Ungcheon Myeon
8 557	4 239	4 318	6	4	2	1	4	1	3	Jusan Myeon
16 234	8 418	7 816	144	144	-	-	-	-	-	Misan Myeon
<b>72 597</b>	<b>36 674</b>	<b>35 923</b>	<b>77</b>	<b>45</b>	<b>32</b>	<b>9</b>	<b>23</b>	<b>15</b>	<b>8</b>	<b>Cheongyang Gun</b>
13 179	6 600	6 579	24	23	1	8	20	13	7	Cheongyang Eub
6 048	3 051	2 997	-	-	-	-	-	-	-	Ungog Myeon
5 999	3 130	2 869	-	-	-	-	-	-	-	Daechi Myeon
7 904	3 965	3 939	40	9	31	1	3	2	1	Jeongsan Myeon
4 416	2 261	2 155	-	-	-	-	-	-	-	Mog Myeon
6 302	3 190	3 112	-	-	-	-	-	-	-	Cheongnam Myeon
7 271	3 616	3 655	13	13	-	-	-	-	-	Jeogog Myeon
8 858	4 492	4 366	-	-	-	-	-	-	-	Sayang Myeon
6 556	3 298	3 258	-	-	-	-	-	-	-	Hwaseong Myeon
6 064	3 071	2 993	-	-	-	-	-	-	-	Bibong Myeon
<b>131 283</b>	<b>66 185</b>	<b>65 098</b>	<b>794</b>	<b>474</b>	<b>320</b>	<b>22</b>	<b>117</b>	<b>60</b>	<b>57</b>	<b>Hongseong Gun</b>
30 630	15 471	15 159	319	227	92	10	26	17	9	Hongseong Eub
22 256	11 064	11 192	266	109	157	10	85	40	45	Gwancheon Eub
10 365	5 269	5 096	158	96	62	-	-	-	-	Hongbug Myeon
8 805	4 508	4 297	-	-	-	-	-	-	-	Ceumma Myeon
11 697	5 883	5 814	22	13	9	1	3	2	1	Hongdong Myeon
9 960	5 054	4 906	-	-	-	-	-	-	-	Janggog Myeon
6 905	3 501	3 404	13	13	-	-	-	-	-	Eunha Myeon
7 888	3 957	3 931	16	16	-	1	3	1	2	Gyeolseong Myeon
6 792	3 404	3 388	-	-	-	-	-	-	-	Seobu Myeon
8 468	4 205	4 263	-	-	-	-	-	-	-	Galsan Myeon
7 517	3 869	3 648	-	-	-	-	-	-	-	Guhang Myeon
<b>145 565</b>	<b>73 858</b>	<b>71 707</b>	<b>2 085</b>	<b>318</b>	<b>1 767</b>	<b>20</b>	<b>75</b>	<b>39</b>	<b>36</b>	<b>Yesan Gun</b>
38 895	19 711	19 184	1 787	188	1 599	11	39	23	16	Yesan Eub
20 018	10 002	10 016	89	58	31	3	15	7	8	Sabgyo Eub
6 834	3 524	3 310	9	-	9	-	-	-	-	Daesul Myeon
9 122	4 557	4 565	-	-	-	-	-	-	-	Sinyang Myeon
9 598	4 854	4 744	-	-	-	-	-	-	-	Gwangsi Myeon

# 제 1 표 행정구역별

## Table 1. Households and Population

행정구분	총 인 구 Total Population			한 국 인 Population			일 반 가 구 Household
	남 Male	여 Female	인 구		가 구 Household		
			남 Male	여 Female			
과							
지방자치단체	4 888	2 512	2 376	4 888	2 512	2 376	984
시	5 616	2 786	2 830	5 616	2 786	2 830	1 113
군	9 783	4 959	4 824	9 777	4 956	4 821	1 944
읍	6 615	3 356	3 259	6 615	3 356	3 259	1 315
면	13 090	6 674	6 416	13 075	6 668	6 407	2 584
신	9 659	4 954	4 705	9 659	4 954	4 705	1 867
읍	11 668	6 050	5 618	11 668	6 050	5 618	2 302
시	249 281	125 565	123 716	249 187	125 509	123 678	48 463
군							
시	42 636	21 303	21 333	42 593	21 275	21 318	8 432
읍	25 699	12 611	13 088	25 685	12 604	13 081	5 103
면	8 107	4 046	4 061	8 107	4 046	4 061	1 506
읍	13 862	6 989	6 873	13 862	6 989	6 873	2 612
면	8 162	4 170	3 992	8 162	4 170	3 992	1 546
시	8 052	4 168	3 884	8 052	4 168	3 884	1 571
읍	12 672	6 391	6 281	12 669	6 390	6 279	2 603
면	6 474	3 260	3 214	6 474	3 260	3 214	1 255
읍	11 045	5 621	5 424	11 045	5 621	5 424	2 054
면	12 317	6 301	6 016	12 308	6 296	6 012	2 368
시	14 412	7 302	7 110	14 394	7 291	7 103	2 861
읍	12 884	6 570	6 314	12 884	6 570	6 314	2 534
면	24 904	12 694	12 210	24 898	12 691	12 207	4 669
읍	9 157	4 534	4 623	9 157	4 534	4 623	1 719
면	11 717	5 975	5 742	11 717	5 975	5 742	2 271
시	12 606	6 294	6 312	12 605	6 293	6 312	2 414
읍	9 837	4 934	4 903	9 837	4 934	4 903	1 949
면	4 738	2 402	2 336	4 738	2 402	2 336	996
시	150 825	76 230	74 595	150 768	76 199	74 569	29 726
군							
시	23 364	11 629	11 735	23 336	11 613	11 723	4 771
읍	19 855	10 052	9 803	19 842	10 044	9 798	4 022
면	10 975	5 530	5 445	10 975	5 530	5 445	2 232
읍	9 751	4 907	4 844	9 751	4 907	4 844	1 962
면	6 480	3 281	3 199	6 479	3 280	3 199	1 284
시	8 984	4 512	4 472	8 984	4 512	4 472	1 610
읍	8 001	4 034	3 967	7 986	4 028	3 958	1 574
면	10 531	5 339	5 192	10 531	5 339	5 192	2 013
읍	10 820	5 482	5 338	10 820	5 482	5 338	2 177
면	14 720	7 625	7 095	14 720	7 625	7 095	2 819
시	17 118	8 630	8 488	17 118	8 630	8 488	3 328
읍	10 226	5 209	5 017	10 226	5 209	5 017	1 934
시	157 979	79 125	78 854	157 846	79 056	78 790	31 628
군							
시	47 473	23 529	23 944	47 380	23 482	23 898	9 479
읍	6 492	3 308	3 184	6 492	3 308	3 184	1 289
면	15 064	6 924	8 140	15 064	6 924	8 140	2 811
읍	7 114	3 623	3 491	7 114	3 623	3 491	1 403
면	8 448	4 308	4 140	8 448	4 308	4 140	1 749
시	8 893	4 563	4 330	8 888	4 561	4 327	1 845
읍	12 695	6 547	6 148	12 678	6 539	6 139	2 550
면	11 552	5 814	5 738	11 552	5 814	5 738	2 404
읍	8 730	4 438	4 292	8 728	4 436	4 292	1 847
면	8 871	4 485	4 386	8 865	4 482	4 383	1 785
시	10 282	5 183	5 099	10 272	5 176	5 096	2 073
읍	12 365	6 403	5 962	12 365	6 403	5 962	2 393
시	110 492	56 533	53 959	110 472	56 522	53 950	21 862
군							
시	29 742	15 173	14 569	29 734	15 169	14 565	5 597
읍	7 706	3 986	3 720	7 699	3 982	3 717	1 570
면	6 491	3 284	3 207	6 491	3 284	3 207	1 358
읍	7 922	4 057	3 865	7 922	4 057	3 865	1 560
면	5 133	2 652	2 481	5 133	2 652	2 481	1 045
시	6 309	3 230	3 079	6 309	3 230	3 079	1 284
읍	4 948	2 567	2 381	4 948	2 567	2 381	992
면	7 717	3 980	3 717	7 717	3 980	3 717	1 567
읍	5 707	2 898	2 809	5 707	2 898	2 809	1 160
면	9 348	4 850	4 498	9 348	4 850	4 498	1 862
시	8 218	4 149	4 069	8 218	4 149	4 069	1 518
읍	11 251	5 707	5 544	11 246	5 704	5 542	2 343

# 가 구 및 인 구 (계속)

## by Administrative Districts (Continued)

Korean						외 국 인 Foreigner				Administrative Districts	
Ordinary household			집단가구 Institutional household			가 구 Household	가 구 원 Household members				
가 구 원 Household members			가 구 원 Household members				남 Male	여 Female			
남 Male	여 Female	-	남 Male	여 Female	-	남 Male			여 Female		
4 888	2 512	2 376	-	-	-	-	-	-	-	-	Daeheung Myeon
5 416	2 786	2 830	-	-	-	-	-	-	-	-	Eungbong Myeon
9 577	4 884	4 693	200	72	128	2	6	3	3	3	Deogsan Myeon
6 615	3 356	3 259	-	-	-	-	-	-	-	-	Bongsan Myeon
13 075	6 668	6 407	-	-	-	4	15	6	9	9	Godeog Myeon
9 659	4 954	4 705	-	-	-	-	-	-	-	-	Sinam Myeon
11 668	6 050	5 618	-	-	-	-	-	-	-	-	Oga Myeon
<b>248 765</b>	<b>125 330</b>	<b>123 435</b>	<b>422</b>	<b>179</b>	<b>243</b>	<b>26</b>	<b>94</b>	<b>56</b>	<b>38</b>	<b>38</b>	<b>Seosan Gun</b>
42 358	21 145	21 213	235	130	105	13	43	28	15	15	Seosan Eub
25 548	12 592	12 956	137	12	125	3	14	7	7	7	Taeam Eub
8 107	4 046	4 061	-	-	-	-	-	-	-	-	Inji Myeon
13 856	6 986	6 870	6	3	3	-	-	-	-	-	Buseog Myeon
8 162	4 170	3 992	-	-	-	-	-	-	-	-	Palbong Myeon
8 052	4 168	3 884	-	-	-	-	-	-	-	-	Jigog Myeon
12 669	6 390	6 279	-	-	-	2	3	1	2	2	Daesan Myeon
6 474	3 260	3 214	-	-	-	-	-	-	-	-	Seongyeon Myeon
11 030	5 611	5 419	15	10	5	-	-	-	-	-	Eumam Myeon
12 299	6 291	6 008	9	5	4	2	9	5	4	4	Unsan Myeon
14 394	7 291	7 103	-	-	-	3	18	11	7	7	Haemi Myeon
12 884	6 570	6 314	-	-	-	-	-	-	-	-	Gobug Myeon
24 898	12 691	12 207	-	-	-	2	6	3	3	3	Anmyeon Myeon
9 157	4 534	4 623	-	-	-	-	-	-	-	-	Nam Myeon
11 711	5 970	5 741	6	5	1	-	-	-	-	-	Geunheung Myeon
12 591	6 279	6 312	14	14	-	1	1	1	-	-	Soweon Myeon
9 837	4 934	4 903	-	-	-	-	-	-	-	-	Weonbug Myeon
4 738	2 402	2 336	-	-	-	-	-	-	-	-	Ibug Myeon
<b>150 462</b>	<b>76 088</b>	<b>74 374</b>	<b>306</b>	<b>111</b>	<b>195</b>	<b>14</b>	<b>57</b>	<b>31</b>	<b>26</b>	<b>26</b>	<b>Dangjin Gun</b>
23 176	11 582	11 594	160	31	129	6	28	16	12	12	Dangjin Eub
19 818	10 036	9 782	24	8	16	4	13	8	5	5	Habdeog Eub
10 975	5 530	5 445	-	-	-	-	-	-	-	-	Godaee Myeon
9 737	4 893	4 844	14	14	-	-	-	-	-	-	Seogmun Myeon
6 479	3 280	3 199	-	-	-	1	1	1	-	-	Daehoji Myeon
8 951	4 509	4 442	33	3	30	-	-	-	-	-	Jeongmi Myeon
7 986	4 028	3 958	-	-	-	3	15	6	9	9	Myeoncheon Myeon
10 514	5 332	5 184	15	7	8	-	-	-	-	-	Sunseong Myeon
10 820	5 482	5 338	-	-	-	-	-	-	-	-	Ugung Myeon
14 713	7 624	7 089	7	1	6	-	-	-	-	-	Sinpyeong Myeon
17 065	8 583	8 482	53	47	6	-	-	-	-	-	Songag Myeon
10 226	5 209	5 017	-	-	-	-	-	-	-	-	Songsan Myeon
<b>155 740</b>	<b>78 520</b>	<b>77 220</b>	<b>2 106</b>	<b>536</b>	<b>1 570</b>	<b>30</b>	<b>133</b>	<b>69</b>	<b>64</b>	<b>64</b>	<b>Asan Gun</b>
46 940	23 337	23 603	440	145	295	18	93	47	46	46	Onyang Eub
6 480	3 307	3 173	12	1	11	-	-	-	-	-	Songak Myeon
13 930	6 889	7 041	1 134	35	1 099	-	-	-	-	-	Baebang Myeon
7 114	3 623	3 491	-	-	-	-	-	-	-	-	Tangjeong Myeon
8 448	4 308	4 140	-	-	-	-	-	-	-	-	Yeomchi Myeon
8 876	4 557	4 319	12	4	8	-	5	2	3	3	Eumbong Myeon
12 652	6 526	6 126	26	13	13	5	17	8	9	9	Dunpo Myeon
11 538	5 809	5 729	14	5	9	-	-	-	-	-	Yeongin Myeon
8 728	4 436	4 292	-	-	-	1	2	2	-	-	Inju Myeon
8 848	4 465	4 383	17	17	-	2	6	3	3	3	Seonjang Myeon
10 218	5 150	5 068	54	26	28	3	10	7	3	3	Dogo Myeon
11 968	6 113	5 855	397	290	107	-	-	-	-	-	Sinchang Myeon
<b>109 720</b>	<b>56 016</b>	<b>53 704</b>	<b>752</b>	<b>506</b>	<b>246</b>	<b>4</b>	<b>20</b>	<b>11</b>	<b>9</b>	<b>9</b>	<b>Cheonweon Gun</b>
29 480	14 932	14 548	254	237	17	1	8	4	4	4	Seonghwan Eub
7 666	3 956	3 710	33	26	7	2	7	4	3	3	Pungse Myeon
6 446	3 251	3 195	45	33	12	-	-	-	-	-	Gwangdeog Myeon
7 922	4 057	3 865	-	-	-	-	-	-	-	-	Mogcheon Myeon
5 122	2 644	2 478	11	8	3	-	-	-	-	-	Bug Myeon
6 309	3 230	3 079	-	-	-	-	-	-	-	-	Seongnam Myeon
4 948	2 567	2 381	-	-	-	-	-	-	-	-	Susin Myeon
7 717	3 980	3 737	-	-	-	-	-	-	-	-	Byeongcheon Myeon
5 707	2 898	2 809	-	-	-	-	-	-	-	-	Dong Myeon
9 252	4 780	4 472	96	70	26	-	-	-	-	-	Jigsan Myeon
7 905	4 017	3 888	313	132	181	-	-	-	-	-	Seonggeo Myeon
11 246	5 704	5 542	-	-	-	1	5	3	2	2	Ibjang Myeon



## 제 2 표 연령 (각세) 및 성별인구

Table 2. Population by Single-Year Age and Sex

연령 Age	인구 Population			구성비 Percentage distribution			성비 Sex ratio
	남 Male	여 Female	남 Male	여 Female	성비 Sex ratio		
						남 Male	
<b>충청남도 Chungcheongnam Do</b>	<b>2 954 662</b>	<b>1 491 851</b>	<b>1 462 811</b>	<b>100.00</b>	<b>100.00</b>	<b>100.00</b>	<b>101.99</b>
0~4	290 970	150 346	140 624	9.85	10.08	9.61	106.91
0	54 673	28 427	26 246	1.85	1.91	1.79	108.31
1	57 668	29 756	27 912	1.95	1.99	1.91	106.61
2	57 503	29 620	27 883	1.95	1.99	1.91	106.23
3	60 047	31 128	28 919	2.03	2.09	1.98	107.64
4	61 079	31 415	29 664	2.07	2.11	2.03	105.90
5~9	363 642	187 826	175 816	12.31	12.59	12.02	106.83
5	64 899	33 218	31 681	2.20	2.23	2.17	104.85
6	69 992	36 131	33 861	2.37	2.42	2.31	106.70
7	72 450	37 519	35 111	2.46	2.52	2.40	106.92
8	77 138	39 881	37 257	2.61	2.67	2.55	107.04
9	78 963	41 057	37 906	2.67	2.75	2.59	108.31
10~14	382 723	197 318	185 405	12.95	13.23	12.67	106.43
10	77 063	39 977	37 086	2.61	2.68	2.54	107.80
11	80 585	41 444	39 141	2.73	2.78	2.68	105.88
12	76 325	39 117	37 208	2.58	2.62	2.54	105.13
13	73 695	38 061	35 634	2.49	2.55	2.44	106.81
14	75 055	38 719	36 336	2.54	2.60	2.48	106.56
15~19	345 812	182 929	162 883	11.70	12.26	11.13	112.31
15	77 145	39 878	37 267	2.61	2.67	2.55	107.01
16	72 337	38 101	34 236	2.45	2.55	2.34	111.29
17	71 353	37 789	33 564	2.41	2.53	2.29	112.59
18	65 611	35 339	30 272	2.22	2.37	2.07	116.74
19	59 366	31 822	27 544	2.01	2.13	1.88	115.53
20~24	283 690	157 202	126 488	9.60	10.54	8.65	124.28
20	58 712	32 167	26 545	1.99	2.16	1.81	121.18
21	62 763	36 062	26 701	2.12	2.42	1.83	135.06
22	61 026	34 586	26 440	2.07	2.32	1.81	130.81
23	54 208	29 941	24 667	1.83	2.01	1.66	123.38
24	46 981	24 446	22 535	1.59	1.64	1.54	108.48
25~29	194 843	98 117	96 726	6.59	6.58	6.61	101.44
25	46 985	23 568	23 417	1.59	1.58	1.60	100.64
26	41 310	21 057	20 253	1.40	1.41	1.38	103.97
27	35 033	17 488	17 545	1.19	1.17	1.20	99.68
28	39 565	20 172	19 393	1.34	1.35	1.33	104.02
29	31 950	15 832	16 118	1.08	1.06	1.10	98.23
30~34	167 664	85 902	81 762	5.67	5.76	5.59	105.06
30	33 622	17 028	16 594	1.14	1.14	1.13	102.62
31	33 612	17 099	16 513	1.14	1.15	1.13	103.55
32	33 492	17 150	16 342	1.13	1.15	1.12	104.94
33	35 622	18 371	17 251	1.21	1.23	1.18	106.49
34	31 316	16 254	15 062	1.06	1.09	1.03	107.91
35~39	156 794	77 634	79 160	5.31	5.20	5.41	98.07
35	27 410	13 717	13 693	.93	.92	.94	100.18
36	28 787	14 406	14 381	.97	.97	.98	100.17
37	30 251	14 907	15 344	1.02	1.00	1.05	97.15
38	36 024	17 863	18 161	1.22	1.20	1.24	98.36
39	34 322	16 741	17 581	1.16	1.12	1.20	95.22
40~44	169 113	83 816	85 297	5.72	5.62	5.83	98.26
40	29 971	14 850	15 121	1.01	1.00	1.03	98.21
41	35 619	17 663	17 956	1.21	1.18	1.23	98.37
42	34 387	17 229	17 158	1.16	1.15	1.17	100.41
43	34 165	16 841	17 324	1.16	1.13	1.18	97.21
44	34 971	17 233	17 738	1.18	1.16	1.21	97.15

주: 외국인 제외  
Note: Excludes foreigners

제 2 표 연령 (각세) 및 성별인구 (계속)

Table 2. Population by Single-Year Age and Sex (continued)

연령 Age	인구 Population		구성비 Percentage distribution		성비 Sex ratio		
	남 Male	여 Female	남 Male	여 Female			
45~49.....	156 019	75 042	80 977	5.28	5.03	5.54	92.67
45 .....	34 019	16 531	17 488	1.15	1.11	1.20	94.53
46 .....	32 863	16 077	16 786	1.11	1.08	1.15	95.78
47 .....	31 021	15 017	16 004	1.05	1.01	1.09	93.83
48 .....	31 979	15 267	16 712	1.08	1.02	1.14	91.35
49 .....	26 137	12 150	13 987	.88	.81	.96	86.87
50~54.....	117 884	54 371	63 513	3.99	3.64	4.34	85.61
50 .....	24 099	11 180	12 919	.82	.75	.88	86.54
51 .....	25 611	11 907	13 704	.87	.80	.94	86.89
52 .....	24 025	11 076	12 949	.81	.74	.89	85.54
53 .....	22 148	10 079	12 069	.75	.68	.83	83.51
54 .....	22 001	10 129	11 872	.74	.68	.81	85.32
55~59.....	103 565	48 552	55 013	3.51	3.25	3.76	88.26
55 .....	20 841	9 757	11 084	.71	.65	.76	88.03
56 .....	21 579	10 097	11 482	.73	.68	.78	87.94
57 .....	21 651	10 187	11 464	.73	.68	.78	88.86
58 .....	20 394	9 636	10 758	.69	.65	.74	89.57
59 .....	19 100	8 875	10 225	.65	.59	.70	86.80
60~64.....	78 468	36 413	42 055	2.66	2.44	2.87	86.58
60 .....	17 182	8 044	9 138	.58	.54	.62	88.03
61 .....	14 806	6 979	7 827	.50	.47	.54	89.17
62 .....	14 952	6 986	7 966	.51	.47	.54	87.70
63 .....	15 114	6 999	8 115	.51	.47	.55	86.25
64 .....	16 414	7 405	9 009	.56	.50	.62	82.20
65~69.....	60 694	26 737	33 957	2.05	1.79	2.32	78.74
65 .....	13 916	6 331	7 585	.47	.42	.52	83.47
66 .....	11 633	5 195	6 438	.39	.35	.44	80.69
67 .....	12 273	5 424	6 849	.42	.36	.47	79.19
68 .....	11 770	5 046	6 724	.40	.34	.46	75.04
69 .....	11 102	4 741	6 361	.38	.32	.43	74.53
70~74.....	41 822	16 715	25 107	1.42	1.12	1.72	66.58
70 .....	9 982	4 155	5 827	.34	.28	.40	71.31
71 .....	9 631	3 880	5 751	.33	.26	.39	67.47
72 .....	8 493	3 368	5 125	.29	.23	.35	65.72
73 .....	6 843	2 710	4 133	.23	.18	.28	65.57
74 .....	6 873	2 602	4 271	.23	.17	.29	60.92
75~79.....	23 863	8 273	15 590	.81	.55	1.07	53.07
75 .....	6 269	2 335	3 934	.21	.16	.27	59.35
76 .....	5 316	1 930	3 386	.18	.13	.23	57.00
77 .....	4 164	1 404	2 760	.14	.09	.19	50.87
78 .....	3 759	1 244	2 515	.13	.08	.17	49.46
79 .....	4 355	1 360	2 995	.15	.09	.20	45.41
80~84.....	11 818	3 408	8 410	.40	.23	.57	40.52
80 .....	3 296	991	2 305	.11	.07	.16	42.99
81 .....	2 587	739	1 848	.09	.05	.13	39.99
82 .....	2 283	665	1 618	.08	.04	.11	41.10
83 .....	1 967	544	1 423	.07	.04	.10	38.23
84 .....	1 685	469	1 216	.06	.03	.08	38.57
85이상 and over	5 278	1 250	4 028	.18	.08	.28	31.03
미상 Unknown	-	-	-	-	-	-	-

제 2 표 연령 (각세) 및 성별인구 (계속)

Table 2. Population by Single-Year Age and Sex (continued)

연령 Age	인구 Population		구성비 Percentage distribution		성비 Sex ratio		
	남 Male	여 Female	남 Male	여 Female			
시 부 Total for Sis	771 799	389 736	382 063	100.00	100.00	100.00	102.01
0~4	83 929	43 523	40 406	10.87	11.17	10.58	107.71
0	17 394	9 069	8 325	2.25	2.33	2.18	108.94
1	17 672	9 103	8 569	2.29	2.34	2.24	106.23
2	16 605	8 581	8 024	2.15	2.20	2.10	106.94
3	16 116	8 435	7 681	2.09	2.16	2.01	109.82
4	16 142	8 335	7 807	2.09	2.14	2.04	106.76
5~9	89 322	46 794	42 528	11.57	12.01	11.13	110.03
5	16 385	8 468	7 917	2.12	2.17	2.07	106.96
6	17 411	9 148	8 263	2.26	2.35	2.16	110.71
7	17 863	9 381	8 482	2.31	2.41	2.22	110.60
8	18 853	9 869	8 984	2.44	2.53	2.35	109.85
9	18 810	9 928	8 882	2.44	2.55	2.32	111.78
10~14	87 671	46 171	41 500	11.36	11.85	10.86	111.26
10	18 134	9 587	8 547	2.35	2.46	2.24	112.17
11	18 520	9 748	8 772	2.40	2.50	2.30	111.13
12	17 222	9 046	8 176	2.23	2.32	2.14	110.64
13	16 611	8 761	7 850	2.15	2.25	2.05	111.61
14	17 184	9 029	8 155	2.23	2.32	2.13	110.72
15~19	108 869	57 042	51 827	14.11	14.64	13.57	110.06
15	18 719	9 803	8 916	2.43	2.52	2.33	109.95
16	21 869	11 585	10 284	2.83	2.97	2.69	112.65
17	23 990	12 591	11 399	3.11	3.23	2.98	110.46
18	22 604	11 918	10 686	2.93	3.06	2.80	111.53
19	21 687	11 145	10 542	2.81	2.86	2.76	105.72
20~24	91 896	45 240	46 656	11.91	11.61	12.21	96.97
20	21 069	10 575	10 494	2.73	2.71	2.75	100.77
21	19 993	9 965	10 028	2.59	2.56	2.62	99.37
22	18 650	9 041	9 609	2.42	2.32	2.52	94.09
23	16 783	8 186	8 597	2.17	2.10	2.25	95.22
24	15 401	7 473	7 928	2.00	1.92	2.08	94.26
25~29	65 535	32 626	32 909	8.49	8.37	8.61	99.14
25	15 932	7 700	8 232	2.06	1.98	2.15	93.54
26	14 040	7 033	7 007	1.82	1.80	1.83	100.37
27	12 050	6 005	6 045	1.56	1.54	1.58	99.34
28	13 401	6 829	6 572	1.74	1.75	1.72	103.91
29	10 112	5 059	5 053	1.31	1.30	1.32	100.12
30~34	52 668	26 964	25 704	6.82	6.92	6.73	104.90
30	10 577	5 420	5 157	1.37	1.39	1.35	105.10
31	10 766	5 520	5 246	1.39	1.42	1.37	105.22
32	10 435	5 344	5 091	1.35	1.37	1.33	104.97
33	11 041	5 587	5 454	1.43	1.43	1.43	102.44
34	9 849	5 093	4 756	1.28	1.31	1.24	107.09
35~39	44 843	22 837	22 006	5.81	5.86	5.76	103.78
35	8 361	4 220	4 141	1.08	1.08	1.08	101.91
36	8 590	4 390	4 200	1.11	1.13	1.10	104.52
37	8 728	4 384	4 344	1.13	1.12	1.14	100.92
38	9 817	5 157	4 660	1.27	1.32	1.22	110.67
39	9 347	4 686	4 661	1.21	1.20	1.22	100.54
40~44	40 902	20 878	20 024	5.30	5.36	5.24	104.26
40	8 013	4 099	3 914	1.04	1.05	1.02	104.73
41	8 785	4 561	4 224	1.14	1.17	1.11	107.98
42	8 349	4 319	4 030	1.08	1.11	1.05	107.17
43	7 880	3 918	3 962	1.02	1.01	1.04	98.89
44	7 875	3 981	3 894	1.02	1.02	1.02	102.23

제 2 표 연령 (각세) 및 성별인구 (계속)

Table 2. Population by Single-Year Age and Sex (continued)

연령 Age	인구 Population		구성비 Percentage distribution			성비 Sex ratio	
	남 Male	여 Female		남 Male	여 Female		
45~49.....	32 057	15 915	16 142	4.15	4.08	4.22	98.59
45 .....	7 418	3 699	3 719	.96	.95	.97	99.46
46 .....	6 871	3 471	3 400	.89	.89	.89	102.09
47 .....	6 292	3 133	3 159	.82	.80	.83	99.18
48 .....	6 239	3 140	3 099	.81	.81	.81	101.32
49 .....	5 237	2 472	2 765	.68	.63	.72	89.40
50~54.....	22 692	10 617	12 075	2.94	2.72	3.16	87.93
50 .....	4 739	2 214	2 525	.61	.57	.66	87.68
51 .....	5 112	2 409	2 703	.66	.62	.71	89.12
52 .....	4 598	2 176	2 422	.60	.56	.63	89.84
53 .....	4 179	1 930	2 249	.54	.50	.59	85.82
54 .....	4 064	1 888	2 176	.53	.48	.57	86.76
55~59.....	18 087	8 453	9 634	2.34	2.17	2.52	87.74
55 .....	3 687	1 705	1 982	.48	.44	.52	86.02
56 .....	3 796	1 794	2 002	.49	.46	.52	89.61
57 .....	3 788	1 812	1 976	.49	.46	.52	91.70
58 .....	3 516	1 630	1 886	.46	.42	.49	86.43
59 .....	3 300	1 512	1 788	.43	.39	.47	84.56
60~64.....	12 353	5 434	6 919	1.60	1.39	1.81	78.54
60 .....	2 791	1 300	1 491	.36	.33	.39	87.19
61 .....	2 399	1 074	1 325	.31	.28	.35	81.06
62 .....	2 325	1 035	1 290	.30	.27	.34	80.23
63 .....	2 352	1 018	1 334	.30	.26	.35	76.31
64 .....	2 486	1 007	1 479	.32	.26	.39	68.09
65~69.....	9 412	3 639	5 773	1.22	.93	1.51	63.03
65 .....	2 096	854	1 242	.27	.22	.33	68.76
66 .....	1 827	730	1 097	.24	.19	.29	66.55
67 .....	1 898	705	1 193	.25	.18	.31	59.09
68 .....	1 863	705	1 158	.24	.18	.30	60.88
69 .....	1 728	645	1 083	.22	.17	.28	59.56
70~74.....	6 297	2 189	4 108	.82	.56	1.08	53.29
70 .....	1 559	570	989	.20	.15	.26	57.63
71 .....	1 499	541	958	.19	.14	.25	56.47
72 .....	1 268	426	842	.16	.11	.22	50.59
73 .....	965	322	643	.13	.08	.17	50.08
74 .....	1 006	330	676	.13	.08	.18	48.82
75~79.....	3 268	967	2 301	.42	.25	.60	42.03
75 .....	903	292	611	.12	.07	.16	47.79
76 .....	678	204	474	.09	.05	.12	43.04
77 .....	591	175	416	.08	.04	.11	42.07
78 .....	530	151	379	.07	.04	.10	39.84
79 .....	566	145	421	.07	.04	.11	34.44
80~84.....	1 432	334	1 098	.19	.09	.29	30.42
80 .....	414	102	312	.05	.03	.08	32.69
81 .....	324	79	245	.04	.02	.06	32.24
82 .....	266	66	200	.03	.02	.05	33.00
83 .....	226	43	183	.03	.01	.05	23.50
84 .....	202	44	158	.03	.01	.04	27.85
85이상 and over	566	113	453	.07	.03	.12	24.94
미상 Unknown	-	-	-	-	-	-	-

제 2 표 연령 (각세) 및 성별인구 (계속)

Table 2. Population by Single-Year Age and Sex (continued)

연령 Age	인구 Population		구성비 Percentage distribution		성비 Sex ratio		
	남 Male	여 Female	남 Male	여 Female			
총 부 Total for Eubs .....	691 314	347 203	344 111	100.00	100.00	100.00	100.90
0~4 .....	72 202	37 165	35 037	10.44	10.70	10.18	106.07
0 .....	13 729	7 120	6 609	1.99	2.05	1.92	107.73
1 .....	14 429	7 384	7 045	2.09	2.13	2.05	104.81
2 .....	14 300	7 393	6 907	2.07	2.13	2.01	107.04
3 .....	14 882	7 636	7 246	2.15	2.20	2.11	105.38
4 .....	14 862	7 632	7 230	2.15	2.20	2.10	105.56
5~9 .....	85 124	43 840	41 284	12.31	12.63	12.00	106.19
5 .....	15 519	7 985	7 534	2.24	2.30	2.19	105.99
6 .....	16 581	8 530	8 051	2.40	2.46	2.34	105.95
7 .....	17 183	8 817	8 366	2.49	2.54	2.43	105.39
8 .....	17 810	9 123	8 687	2.58	2.63	2.52	105.02
9 .....	18 031	9 385	8 646	2.61	2.70	2.51	108.55
10~14 .....	84 147	43 080	41 067	12.17	12.41	11.93	104.90
10 .....	17 326	8 967	8 359	2.51	2.58	2.43	107.27
11 .....	17 680	9 076	8 604	2.56	2.61	2.50	105.49
12 .....	16 914	8 537	8 377	2.45	2.46	2.43	101.91
13 .....	15 955	8 185	7 770	2.31	2.36	2.26	105.34
14 .....	16 272	8 315	7 957	2.35	2.39	2.31	104.50
15~19 .....	85 536	44 492	41 044	12.37	12.81	11.93	108.40
15 .....	17 461	8 807	8 654	2.53	2.54	2.51	101.77
16 .....	18 211	9 511	8 700	2.63	2.74	2.53	109.32
17 .....	18 398	9 576	8 822	2.66	2.76	2.56	108.55
18 .....	16 905	9 038	7 867	2.45	2.60	2.29	114.88
19 .....	14 561	7 560	7 001	2.11	2.18	2.03	107.98
20~24 .....	68 053	36 162	31 891	9.84	10.42	9.27	113.39
20 .....	14 113	7 512	6 601	2.04	2.16	1.92	113.80
21 .....	14 889	8 235	6 654	2.15	2.37	1.93	123.76
22 .....	14 317	7 757	6 560	2.07	2.23	1.91	118.25
23 .....	13 099	6 911	6 188	1.89	1.99	1.80	111.68
24 .....	11 635	5 747	5 888	1.68	1.66	1.71	97.61
25~29 .....	50 251	24 634	25 617	7.27	7.09	7.44	96.16
25 .....	11 706	5 655	6 051	1.69	1.63	1.76	93.46
26 .....	10 516	5 195	5 321	1.52	1.50	1.55	97.63
27 .....	9 174	4 426	4 748	1.33	1.27	1.38	93.22
28 .....	10 257	5 119	5 138	1.48	1.47	1.49	99.63
29 .....	8 598	4 239	4 359	1.24	1.22	1.27	97.25
30~34 .....	44 306	22 658	21 648	6.41	6.53	6.29	104.67
30 .....	8 881	4 536	4 345	1.28	1.31	1.26	104.40
31 .....	8 851	4 390	4 461	1.28	1.26	1.30	98.41
32 .....	8 819	4 501	4 318	1.28	1.30	1.25	104.24
33 .....	9 421	4 869	4 552	1.36	1.40	1.32	106.96
34 .....	8 334	4 362	3 972	1.21	1.26	1.15	109.82
35~39 .....	38 631	19 451	19 180	5.59	5.60	5.57	101.41
35 .....	6 935	3 544	3 391	1.00	1.02	.99	104.51
36 .....	7 179	3 621	3 558	1.04	1.04	1.03	101.77
37 .....	7 630	3 908	3 722	1.10	1.13	1.08	105.00
38 .....	8 693	4 357	4 336	1.26	1.25	1.26	100.48
39 .....	8 194	4 021	4 173	1.19	1.16	1.21	96.36
40~44 .....	38 606	19 400	19 206	5.58	5.59	5.58	101.01
40 .....	6 940	3 525	3 415	1.00	1.02	.99	103.22
41 .....	8 188	4 117	4 071	1.18	1.19	1.18	101.13
42 .....	7 896	3 992	3 904	1.14	1.15	1.13	102.25
43 .....	7 666	3 850	3 816	1.11	1.11	1.11	100.89
44 .....	7 916	3 916	4 000	1.15	1.13	1.16	97.90

제 2 표 연령 (각세) 및 성별인구 (계속)

Table 2. Population by Single-Year Age and Sex (continued)

연령 Age	인구 Population			구성비 Percentage distribution			성비 Sex ratio
	남 Male	여 Female	구성비	남 Male	여 Female	성비 Sex ratio	
45~49	33 700	16 442	17 258	4.87	4.74	5.02	95.27
45	7 464	3 662	3 802	1.08	1.05	1.10	96.32
46	7 187	3 590	3 597	1.04	1.03	1.05	99.81
47	6 765	3 364	3 401	.98	.97	.99	98.91
48	6 726	3 218	3 508	.97	.93	1.02	91.73
49	5 558	2 608	2 950	.80	.75	.86	88.41
50~54	24 934	11 583	13 351	3.61	3.34	3.88	86.76
50	5 201	2 433	2 768	.75	.70	.80	87.90
51	5 296	2 539	2 757	.77	.73	.80	92.09
52	5 083	2 315	2 768	.74	.67	.80	83.63
53	4 667	2 134	2 533	.68	.61	.74	84.25
54	4 687	2 162	2 525	.68	.62	.73	85.62
55~59	21 837	10 171	11 666	3.16	2.93	3.39	87.18
55	4 448	2 057	2 391	.64	.59	.69	86.03
56	4 578	2 165	2 413	.66	.62	.70	89.72
57	4 601	2 138	2 463	.67	.62	.72	86.80
58	4 308	2 000	2 308	.62	.58	.67	86.66
59	3 902	1 811	2 091	.56	.52	.61	86.61
60~64	16 215	7 445	8 770	2.35	2.14	2.55	84.89
60	3 593	1 684	1 909	.52	.49	.55	88.21
61	3 150	1 466	1 684	.46	.42	.49	87.05
62	3 093	1 430	1 663	.45	.41	.48	85.99
63	3 068	1 395	1 673	.44	.40	.49	83.38
64	3 311	1 470	1 841	.48	.42	.54	79.85
65~69	11 861	5 071	6 790	1.72	1.46	1.97	74.68
65	2 762	1 225	1 537	.40	.35	.45	79.70
66	2 242	953	1 289	.32	.27	.37	73.93
67	2 418	1 063	1 355	.35	.31	.39	78.45
68	2 265	937	1 328	.33	.27	.39	70.56
69	2 174	893	1 281	.31	.26	.37	69.71
70~74	8 181	3 230	4 951	1.18	.93	1.44	65.24
70	1 975	810	1 165	.29	.23	.34	69.53
71	1 862	754	1 108	.27	.22	.32	68.05
72	1 650	647	1 003	.24	.19	.29	64.51
73	1 374	542	832	.20	.16	.24	65.14
74	1 320	477	843	.19	.14	.24	56.58
75~79	4 547	1 558	2 989	.66	.45	.87	52.12
75	1 214	452	762	.18	.13	.22	59.32
76	994	354	640	.14	.10	.19	55.31
77	781	242	539	.11	.07	.16	44.90
78	726	249	477	.11	.07	.14	52.20
79	832	261	571	.12	.08	.17	45.71
80~84	2 171	611	1 560	.31	.18	.45	39.17
80	605	180	425	.09	.05	.12	42.35
81	501	135	366	.07	.04	.11	36.89
82	415	124	291	.06	.04	.08	42.61
83	345	87	258	.05	.03	.07	33.72
84	305	85	220	.04	.02	.06	38.64
85이상 and over	1 012	210	802	.15	.06	.23	26.18
미상 Unknown	-	-	-	-	-	-	-

제 2 표 연령 (각세) 및 성별인구 (계속)

Table 2. Population by Single-Year Age and Sex (continued)

연령 Age	인구 Population			구성비 Percentage distribution			성비 Sex ratio
	남 Male	여 Female		남 Male	여 Female		
면 부 Total for Myeons ...	1 491 549	754 912	736 637	100.00	100.00	100.00	102.48
0~4	134 839	69 658	65 181	9.04	9.23	8.85	106.87
0	23 550	12 238	11 312	1.58	1.62	1.54	108.19
1	25 567	13 269	12 298	1.71	1.76	1.67	107.90
2	26 598	13 646	12 952	1.78	1.81	1.76	105.36
3	29 049	15 057	13 992	1.95	1.99	1.90	107.61
4	30 075	15 448	14 627	2.02	2.05	1.99	105.61
5~9	189 196	97 192	92 004	12.68	12.87	12.49	105.64
5	32 995	16 765	16 230	2.21	2.22	2.20	103.30
6	36 000	18 453	17 547	2.41	2.44	2.38	105.16
7	37 604	19 341	18 263	2.52	2.56	2.48	105.90
8	40 475	20 889	19 586	2.71	2.77	2.66	106.65
9	42 122	21 744	20 378	2.82	2.88	2.77	106.70
10~14	210 905	108 067	102 838	14.14	14.32	13.96	105.08
10	41 603	21 423	20 180	2.79	2.84	2.74	106.16
11	44 385	22 620	21 765	2.98	3.00	2.95	103.93
12	42 189	21 534	20 655	2.83	2.85	2.80	104.26
13	41 129	21 115	20 014	2.76	2.80	2.72	105.50
14	41 599	21 375	20 224	2.79	2.83	2.75	105.69
15~19	151 407	81 395	70 012	10.15	10.78	9.50	116.26
15	40 965	21 268	19 697	2.75	2.82	2.67	107.98
16	32 257	17 005	15 252	2.16	2.25	2.07	111.49
17	28 965	15 622	13 343	1.94	2.07	1.81	117.08
18	26 102	14 383	11 719	1.75	1.91	1.59	122.73
19	23 118	13 117	10 001	1.55	1.74	1.36	131.16
20~24	123 741	75 800	47 941	8.30	10.04	6.51	158.11
20	23 530	14 080	9 450	1.58	1.87	1.28	148.99
21	27 881	17 862	10 019	1.87	2.37	1.36	178.28
22	28 059	17 788	10 271	1.88	2.36	1.39	173.19
23	24 326	14 844	9 482	1.63	1.97	1.29	156.55
24	19 945	11 226	8 719	1.34	1.49	1.18	128.75
25~29	79 057	40 857	38 200	5.30	5.41	5.19	106.96
25	19 347	10 213	9 134	1.30	1.35	1.24	111.81
26	16 754	8 829	7 925	1.12	1.17	1.08	111.41
27	13 809	7 057	6 752	.93	.93	.92	104.52
28	15 907	8 224	7 683	1.07	1.09	1.04	107.04
29	13 240	6 534	6 706	.89	.87	.91	97.44
30~34	70 690	36 280	34 410	4.74	4.81	4.67	105.43
30	14 164	7 072	7 092	.95	.94	.96	99.72
31	13 995	7 189	6 806	.94	.95	.92	105.63
32	14 238	7 305	6 933	.95	.97	.94	105.37
33	15 160	7 915	7 245	1.02	1.05	.98	109.25
34	13 133	6 799	6 334	.88	.90	.86	107.34
35~39	73 320	35 346	37 974	4.92	4.68	5.16	93.08
35	12 114	5 953	6 161	.81	.79	.84	96.62
36	13 018	6 395	6 623	.87	.85	.90	96.56
37	13 893	6 615	7 278	.93	.88	.99	90.89
38	17 514	8 349	9 165	1.17	1.11	1.24	91.10
39	16 781	8 034	8 747	1.13	1.06	1.19	91.85
40~44	89 605	43 538	46 067	6.01	5.77	6.25	94.51
40	15 018	7 226	7 792	1.01	.96	1.06	92.74
41	18 646	8 985	9 561	1.25	1.19	1.31	93.00
42	18 142	8 918	9 224	1.22	1.18	1.25	96.68
43	18 619	9 073	9 546	1.25	1.20	1.30	95.05
44	19 180	9 336	9 844	1.29	1.24	1.34	94.84

제 2 표 연령 (각세) 및 성별인구 (계속)

Table 2. Population by Single-Year Age and Sex (continued)

연령 Age	인구 Population		구성비 Percentage distribution			성비 Sex ratio	
	남 Male	여 Female		남 Male	여 Female		
45~49.....	90 262	42 685	47 577	6.05	5.65	6.46	89.72
45 .....	19 137	9 170	9 967	1.28	1.21	1.35	92.00
46 .....	18 805	9 016	9 789	1.26	1.19	1.33	92.10
47 .....	17 964	8 520	9 444	1.20	1.13	1.28	90.22
48 .....	19 014	8 909	10 105	1.27	1.18	1.37	88.16
49 .....	15 342	7 070	8 272	1.03	.94	1.12	85.47
50~54.....	70 258	32 171	38 087	4.71	4.26	5.17	84.47
50 .....	14 159	6 533	7 626	.95	.87	1.04	85.67
51 .....	15 203	6 959	8 244	1.02	.92	1.12	84.41
52 .....	14 344	6 585	7 759	.96	.87	1.05	84.87
53 .....	13 302	6 015	7 287	.89	.80	.99	82.54
54 .....	13 250	6 079	7 171	.89	.81	.97	84.77
55~59.....	63 641	29 928	33 713	4.27	3.96	4.58	88.77
55 .....	12 706	5 995	6 711	.85	.79	.91	89.33
56 .....	13 205	6 138	7 067	.89	.81	.96	86.85
57 .....	13 262	6 237	7 025	.89	.83	.95	88.78
58 .....	12 570	6 006	6 564	.84	.80	.89	91.50
59 .....	11 898	5 552	6 346	.80	.74	.86	87.49
60~64.....	49 900	23 534	26 366	3.35	3.12	3.58	89.26
60 .....	10 798	5 060	5 738	.72	.67	.78	88.18
61 .....	9 257	4 439	4 818	.62	.59	.65	92.13
62 .....	9 534	4 521	5 013	.64	.60	.68	90.19
63 .....	9 694	4 586	5 108	.65	.61	.69	89.78
64 .....	10 617	4 928	5 689	.71	.65	.77	86.62
65~69.....	39 421	18 027	21 394	2.64	2.39	2.90	84.26
65 .....	9 058	4 252	4 806	.61	.56	.65	88.47
66 .....	7 564	3 512	4 052	.51	.47	.55	86.67
67 .....	7 957	3 656	4 301	.53	.48	.58	85.00
68 .....	7 642	3 404	4 238	.51	.45	.58	80.32
69 .....	7 200	3 203	3 997	.48	.42	.54	80.14
70~74.....	27 344	11 296	16 048	1.83	1.50	2.18	70.39
70 .....	6 448	2 775	3 673	.43	.37	.50	75.55
71 .....	6 270	2 585	3 685	.42	.34	.50	70.15
72 .....	5 575	2 295	3 280	.37	.30	.45	69.97
73 .....	4 504	1 846	2 658	.30	.24	.36	69.45
74 .....	4 547	1 795	2 752	.30	.24	.37	65.23
75~79.....	16 048	5 748	10 300	1.08	.76	1.40	55.81
75 .....	4 152	1 591	2 561	.28	.21	.35	62.12
76 .....	3 644	1 372	2 272	.24	.18	.31	60.39
77 .....	2 792	987	1 805	.19	.13	.25	54.68
78 .....	2 503	844	1 659	.17	.11	.23	50.87
79 .....	2 957	954	2 003	.20	.13	.27	47.63
80~84.....	8 215	2 463	5 752	.55	.33	.78	42.82
80 .....	2 277	709	1 568	.15	.09	.21	45.22
81 .....	1 762	525	1 237	.12	.07	.17	42.44
82 .....	1 602	475	1 127	.11	.06	.15	42.15
83 .....	1 396	414	982	.09	.05	.13	42.16
84 .....	1 178	340	838	.08	.05	.11	40.57
85이상 and over	3 700	927	2 773	.25	.12	.38	33.43
미 상 Unknown	-	-	-	-	-	-	-



## 제 2 표 연령 (5세계급) 및 성별인구 (계속)

Table 2. Population by Five-Year Age Groups and Sex (continued)

연령 Age	인구 Population		구성비 Percentage distribution		성비 Sex ratio		
	남 Male	여 Female	남 Male	여 Female			
<b>대전시 Daejeon Si</b> .....	<b>651 358</b>	<b>329 811</b>	<b>321 547</b>	<b>100.00</b>	<b>100.00</b>	<b>100.00</b>	<b>102.57</b>
0~4.....	71 625	37 197	34 428	11.00	11.28	10.71	108.04
5~9.....	76 062	39 917	36 145	11.68	12.10	11.24	110.44
10~14.....	74 830	39 522	35 308	11.49	11.98	10.98	111.93
15~19.....	89 057	46 879	42 178	13.67	14.21	13.12	111.15
20~24.....	78 165	38 877	39 288	12.00	11.79	12.22	98.95
25~29.....	55 831	27 847	27 984	8.57	8.44	8.70	99.51
30~34.....	44 750	22 925	21 825	6.87	6.95	6.79	105.04
35~39.....	38 083	19 325	18 758	5.85	5.86	5.83	103.02
40~44.....	34 675	17 735	16 940	5.32	5.38	5.27	104.69
45~49.....	26 993	13 402	13 591	4.14	4.06	4.23	98.61
50~54.....	19 015	8 952	10 063	2.92	2.71	3.13	88.96
55~59.....	14 891	6 996	7 895	2.29	2.12	2.46	88.61
60~64.....	10 166	4 381	5 785	1.56	1.33	1.80	75.73
65~69.....	7 744	2 942	4 802	1.19	.89	1.49	61.27
70~74.....	5 184	1 782	3 402	.80	.54	1.06	52.38
75~79.....	2 664	775	1 889	.41	.23	.59	41.03
80~84.....	1 152	263	889	.18	.08	.28	29.58
85이상 and over.....	471	94	377	.07	.03	.12	24.93
<b>동구 Dong Gu</b> .....	<b>272 546</b>	<b>139 449</b>	<b>133 097</b>	<b>100.00</b>	<b>100.00</b>	<b>100.00</b>	<b>104.77</b>
0~4.....	29 853	15 501	14 352	10.95	11.12	10.78	108.01
5~9.....	32 455	16 939	15 516	11.91	12.15	11.66	109.17
10~14.....	31 965	16 943	15 022	11.73	12.15	11.29	112.79
15~19.....	37 308	20 139	17 169	13.69	14.44	12.90	117.30
20~24.....	32 441	16 848	15 593	11.90	12.08	11.72	108.05
25~29.....	22 853	11 629	11 224	8.39	8.34	8.43	103.61
30~34.....	18 177	9 295	8 882	6.67	6.67	6.67	104.65
35~39.....	15 766	8 000	7 766	5.78	5.74	5.83	103.01
40~44.....	14 376	7 299	7 077	5.27	5.23	5.32	103.14
45~49.....	11 276	5 571	5 705	4.14	4.00	4.29	97.65
50~54.....	8 103	3 763	4 340	2.97	2.70	3.26	86.71
55~59.....	6 511	3 041	3 470	2.39	2.18	2.61	87.64
60~64.....	4 350	1 928	2 422	1.60	1.38	1.82	79.60
65~69.....	3 226	1 294	1 932	1.18	.93	1.45	66.98
70~74.....	2 150	790	1 360	.79	.57	1.02	58.09
75~79.....	1 061	315	746	.39	.23	.56	42.23
80~84.....	478	115	363	.18	.08	.27	31.68
85이상 and over.....	197	39	158	.07	.03	.12	24.66
<b>원동 Weon Dong</b> .....	<b>2 643</b>	<b>1 403</b>	<b>1 240</b>	<b>100.00</b>	<b>100.00</b>	<b>100.00</b>	<b>113.15</b>
0~4.....	190	96	94	7.19	6.84	7.58	102.13
5~9.....	189	95	94	7.15	6.77	7.58	101.06
10~14.....	198	101	97	7.49	7.20	7.82	104.12
15~19.....	390	184	206	14.76	13.11	16.61	89.32
20~24.....	657	466	191	24.86	33.21	15.40	243.98
25~29.....	234	116	118	8.85	8.27	9.52	98.31
30~34.....	134	66	68	5.07	4.70	5.48	97.06
35~39.....	136	66	70	5.15	4.70	5.65	94.29
40~44.....	123	51	72	4.65	3.54	5.81	70.83
45~49.....	99	36	63	3.75	2.57	5.08	57.14
50~54.....	99	38	61	3.75	2.71	4.92	62.30
55~59.....	72	35	37	2.72	2.49	2.98	94.59
60~64.....	50	29	21	1.89	2.07	1.69	138.10
65~69.....	39	14	25	1.48	1.00	2.02	56.00
70~74.....	13	5	8	.49	.36	.65	62.50
75~79.....	11	3	8	.42	.21	.65	37.50
80~84.....	5	1	4	.19	.07	.32	25.00
85이상 and over.....	4	1	3	.15	.07	.24	33.33
<b>인동 In Dong</b> .....	<b>10 931</b>	<b>5 510</b>	<b>5 421</b>	<b>100.00</b>	<b>100.00</b>	<b>100.00</b>	<b>101.64</b>
0~4.....	1 086	584	502	9.94	10.60	9.26	116.33
5~9.....	1 233	631	602	11.28	11.45	11.10	104.82
10~14.....	1 353	672	681	12.38	12.20	12.56	98.68
15~19.....	1 560	835	725	14.27	15.15	13.37	115.17
20~24.....	1 622	827	795	14.84	15.01	14.67	104.03
25~29.....	821	438	383	7.51	7.95	7.07	114.36
30~34.....	580	271	309	5.31	4.92	5.70	87.70
35~39.....	547	266	281	5.00	4.83	5.18	94.66
40~44.....	536	251	285	4.90	4.56	5.26	88.07
45~49.....	435	219	216	3.98	3.97	3.98	101.39
50~54.....	365	155	210	3.34	2.81	3.87	73.81
55~59.....	328	157	171	3.00	2.85	3.15	91.81
60~64.....	205	96	109	1.88	1.74	2.01	88.07
65~69.....	123	57	66	1.13	1.03	1.22	86.36
70~74.....	75	31	44	.69	.56	.81	70.45
75~79.....	32	11	21	.29	.20	.39	52.38
80~84.....	22	9	13	.20	.16	.24	69.23
85이상 and over.....	8	-	8	.07	-	.15	-

제 2 표 연령 (5세제급) 및 성별인구 (계속)

Table 2. Population by Five-Year Age Groups and Sex (continued)

연령 Age	인구 Population		구성비 Percentage distribution			성비 Sex ratio	
	남 Male	여 Female	남 Male	여 Female*	성비 Sex ratio		
<b>효 동 Hyodong</b> .....	<b>18 092</b>	<b>9 054</b>	<b>9 038</b>	<b>100.00</b>	<b>100.00</b>	<b>100.00</b>	<b>100.18</b>
0~4 .....	2 036	1 041	995	11.25	11.50	11.01	104.62
5~9 .....	2 252	1 201	1 051	12.45	13.26	11.63	114.27
10~14 .....	2 141	1 099	1 042	11.83	12.14	11.53	105.47
15~19 .....	2 267	1 107	1 160	12.53	12.23	12.83	95.43
20~24 .....	2 061	1 003	1 058	11.39	11.08	11.71	94.80
25~29 .....	1 482	766	716	8.19	8.46	7.92	106.98
30~34 .....	1 254	627	627	6.93	6.93	6.94	100.00
35~39 .....	1 037	556	481	5.73	6.14	5.32	115.59
40~44 .....	951	481	470	5.26	5.31	5.20	102.34
45~49 .....	795	388	407	4.39	4.29	4.50	95.33
50~54 .....	543	265	278	3.00	2.93	3.08	95.32
55~59 .....	453	207	246	2.50	2.29	2.72	84.15
60~64 .....	307	127	180	1.70	1.40	1.99	70.56
65~69 .....	237	98	139	1.31	1.08	1.54	70.50
70~74 .....	153	52	101	.85	.57	1.12	51.49
75~79 .....	71	25	46	.39	.28	.51	54.35
80~84 .....	37	6	31	.20	.07	.34	19.35
85이상 and over .....	15	5	10	.08	.06	.11	50.00
<b>신 흥 동 Sinheung Dong</b> .....	<b>13 233</b>	<b>6 861</b>	<b>6 372</b>	<b>100.00</b>	<b>100.00</b>	<b>100.00</b>	<b>107.67</b>
0~4 .....	1 361	673	688	10.28	9.81	10.80	97.82
5~9 .....	1 660	898	762	12.54	13.09	11.96	117.85
10~14 .....	1 705	966	739	12.88	14.08	11.60	130.72
15~19 .....	1 722	959	763	13.01	13.98	11.97	125.69
20~24 .....	1 480	775	705	11.30	11.18	11.06	109.93
25~29 .....	1 011	516	495	7.64	7.52	7.77	104.24
30~34 .....	826	414	412	6.24	6.03	6.47	100.49
35~39 .....	779	378	401	5.89	5.51	6.29	94.26
40~44 .....	769	384	385	5.81	5.60	6.04	99.74
45~49 .....	636	327	309	4.81	4.77	4.85	105.83
50~54 .....	419	203	216	3.17	2.96	3.39	93.98
55~59 .....	299	141	158	2.26	2.06	2.48	89.24
60~64 .....	211	93	118	1.59	1.36	1.85	78.81
65~69 .....	157	65	92	1.19	.95	1.44	70.65
70~74 .....	110	43	67	.83	.63	1.05	64.18
75~79 .....	48	15	33	.36	.22	.52	45.45
80~84 .....	31	8	23	.23	.12	.36	34.78
85이상 and over .....	9	3	6	.07	.04	.09	50.00
<b>관 암 동 Panamdong</b> .....	<b>13 114</b>	<b>6 780</b>	<b>6 334</b>	<b>100.00</b>	<b>100.00</b>	<b>100.00</b>	<b>107.04</b>
0~4 .....	1 371	734	637	10.45	10.83	10.06	115.23
5~9 .....	1 597	819	778	12.18	12.08	12.28	105.27
10~14 .....	1 654	877	777	12.61	12.94	12.27	112.87
15~19 .....	1 536	847	689	11.71	12.49	10.88	122.93
20~24 .....	1 436	759	677	10.95	11.19	10.69	112.11
25~29 .....	1 101	581	520	8.40	8.57	8.21	111.73
30~34 .....	846	455	391	6.45	6.71	6.17	116.37
35~39 .....	767	364	403	5.85	5.37	6.36	90.32
40~44 .....	754	401	353	5.75	5.91	5.57	113.60
45~49 .....	585	306	279	4.46	4.51	4.40	109.68
50~54 .....	394	182	212	3.00	2.68	3.35	85.85
55~59 .....	374	168	206	2.85	2.48	3.25	81.55
60~64 .....	237	110	127	1.81	1.62	2.01	86.61
65~69 .....	208	96	112	1.59	1.42	1.77	85.71
70~74 .....	140	47	93	1.07	.69	1.47	50.54
75~79 .....	69	20	49	.53	.29	.77	40.82
80~84 .....	34	10	24	.26	.15	.38	41.67
85이상 and over .....	11	4	7	.08	.06	.11	57.14
<b>용 운 동 Yongundong</b> .....	<b>9 309</b>	<b>4 795</b>	<b>4 514</b>	<b>100.00</b>	<b>100.00</b>	<b>100.00</b>	<b>106.23</b>
0~4 .....	981	513	468	10.54	10.70	10.37	109.62
5~9 .....	1 246	629	617	13.38	13.12	13.67	101.94
10~14 .....	1 278	655	623	13.73	13.66	13.80	105.14
15~19 .....	1 210	666	544	13.00	13.89	12.05	122.43
20~24 .....	978	546	432	10.51	11.39	9.57	126.39
25~29 .....	636	344	292	6.83	7.17	6.47	117.81
30~34 .....	518	264	254	5.56	5.51	5.63	103.94
35~39 .....	476	220	256	5.11	4.59	5.67	85.94
40~44 .....	566	293	273	6.08	6.11	6.05	107.33
45~49 .....	432	231	201	4.64	4.82	4.45	114.93
50~54 .....	264	126	138	2.84	2.63	3.06	91.30
55~59 .....	239	104	135	2.57	2.17	2.99	77.04
60~64 .....	179	81	98	1.92	1.69	2.17	82.65
65~69 .....	140	61	79	1.50	1.27	1.75	77.22
70~74 .....	103	37	66	1.11	.77	1.46	56.06
75~79 .....	39	7	22	.42	.35	.49	77.27
80~84 .....	15	7	8	.16	.15	.18	87.50
85이상 and over .....	9	1	8	.10	.02	.18	12.50

제 2 표 연령 (5세계급) 및 성별인구 (계속)

Table 2. Population by Five-Year Age Groups and Sex (continued)

연령 Age	인구 Population		구성비 Percentage distribution		성비 Sex ratio		
	남 Male	여 Female	남 Male	여 Female			
대동 1 동 Daedong 1 Dong	8 850	4 489	4 361	100.00	100.00	100.00	102.94
0~4	924	476	448	10.44	10.60	10.27	106.25
5~9	1 052	532	520	11.89	11.85	11.92	102.31
10~14	1 044	564	480	11.80	12.56	11.01	117.50
15~19	1 316	710	606	14.87	15.82	13.90	117.16
20~24	1 122	580	542	12.68	12.92	12.43	107.01
25~29	689	366	323	7.79	8.15	7.41	113.31
30~34	494	244	250	5.58	5.44	5.73	97.60
35~39	448	204	244	5.06	4.54	5.60	83.61
40~44	484	246	238	5.47	5.48	5.46	103.36
45~49	398	176	222	4.50	3.92	5.09	79.28
50~54	291	144	147	3.29	3.21	3.37	97.96
55~59	195	94	101	2.20	2.09	2.32	93.07
60~64	139	66	73	1.57	1.47	1.67	90.41
65~69	98	38	60	1.11	.85	1.38	63.33
70~74	84	30	54	.95	.67	1.24	55.56
75~79	48	15	33	.54	.33	.76	45.45
80~84	17	2	15	.19	.04	.34	13.33
85이상 and over	7	2	5	.08	.04	.11	40.00
대동 2 동 Daedong 2 Dong	19 954	10 062	9 892	100.00	100.00	100.00	101.72
0~4	2 236	1 158	1 078	11.21	11.51	10.90	107.42
5~9	2 455	1 319	1 136	12.30	13.11	11.48	116.11
10~14	2 622	1 396	1 226	13.14	13.87	12.39	113.87
15~19	3 134	1 529	1 605	15.71	15.20	16.23	95.26
20~24	2 059	1 092	967	10.32	10.85	9.78	112.93
25~29	1 439	768	671	7.21	7.63	6.78	114.46
30~34	1 027	508	519	5.15	5.05	5.25	97.88
35~39	1 017	476	541	5.10	4.73	5.47	87.99
40~44	1 066	538	528	5.34	5.35	5.34	101.89
45~49	851	434	417	4.26	4.31	4.22	104.08
50~54	624	270	354	3.13	2.68	3.58	76.27
55~59	499	232	267	2.50	2.31	2.70	86.89
60~64	364	152	212	1.82	1.51	2.14	71.70
65~69	258	89	169	1.29	.88	1.71	52.66
70~74	175	68	107	.88	.68	1.08	63.55
75~79	85	23	62	.43	.23	.63	37.10
80~84	34	6	28	.17	.06	.28	21.43
85이상 and over	9	4	5	.05	.04	.05	80.00
자양 동 Jayang Dong	10 639	5 845	4 794	100.00	100.00	100.00	121.92
0~4	1 048	533	515	9.85	9.12	10.74	103.50
5~9	1 142	645	497	10.73	11.04	10.37	129.78
10~14	1 181	653	528	11.10	11.17	11.01	123.67
15~19	1 981	1 360	621	18.62	23.27	12.95	219.00
20~24	1 184	656	528	11.13	11.22	11.01	124.24
25~29	840	398	442	7.90	6.81	9.22	90.05
30~34	711	371	340	6.68	6.35	7.09	109.12
35~39	613	327	286	5.76	5.59	5.97	114.34
40~44	530	262	268	4.98	4.48	5.59	97.76
45~49	454	236	218	4.27	4.04	4.55	108.26
50~54	280	127	153	2.63	2.17	3.19	83.01
55~59	209	95	114	1.96	1.63	2.38	83.33
60~64	169	73	96	1.59	1.25	2.00	76.04
65~69	137	57	80	1.29	.98	1.67	71.25
70~74	96	34	60	.88	.58	1.25	56.67
75~79	42	12	30	.39	.21	.63	40.00
80~84	16	5	11	.15	.09	.23	45.45
85이상 and over	8	1	7	.08	.02	.15	14.29
신안 동 Sinan Dong	9 157	4 700	4 457	100.00	100.00	100.00	105.45
0~4	1 089	569	520	11.89	12.11	11.67	109.42
5~9	996	523	473	10.88	11.13	10.61	110.57
10~14	1 130	577	553	12.34	12.28	12.41	104.34
15~19	1 315	702	613	14.36	14.94	13.75	114.52
20~24	1 151	631	520	12.57	13.43	11.67	121.35
25~29	737	394	343	8.05	8.38	7.70	114.87
30~34	562	301	261	6.14	6.40	5.86	115.33
35~39	461	233	228	5.03	4.96	5.12	102.19
40~44	446	211	235	4.87	4.49	5.27	89.79
45~49	353	160	193	3.85	3.40	4.33	82.90
50~54	268	115	153	2.93	2.45	3.43	75.16
55~59	240	113	127	2.62	2.40	2.85	88.98
60~64	165	76	89	1.80	1.62	2.00	85.39
65~69	125	50	75	1.37	1.06	1.68	66.67
70~74	64	25	39	.70	.53	.88	64.10
75~79	38	16	22	.41	.24	.49	72.73
80~84	11	2	9	.12	.04	.20	22.22
85이상 and over	6	2	4	.07	.04	.09	50.00

제 2 표 연령 (5세계급) 및 성별인구 (계속)

Table 2. Population by Five-Year Age Groups and Sex (continued)

연령 Age	인구 Population			구성비 Percentage distribution			성비 Sex ratio
	남 Male	여 Female		남 Male	여 Female		
소계 동 Soje Dong	14 712	7 670	7 042	100.00	100.00	100.00	108.92
0~4	1 567	831	736	10.65	10.83	10.45	112.91
5~9	1 669	871	798	11.34	11.36	11.33	109.15
10~14	1 814	963	851	12.33	12.56	12.08	113.16
15~19	2 293	1 241	1 052	15.59	16.18	14.94	117.97
20~24	1 942	1 123	819	13.20	14.64	11.63	137.12
25~29	1 135	605	530	7.71	7.89	7.53	114.15
30~34	837	432	405	5.69	5.63	5.75	106.67
35~39	765	392	373	5.20	5.11	5.30	105.09
40~44	685	328	357	4.66	4.28	5.07	91.88
45~49	633	303	330	4.30	3.95	4.69	91.82
50~54	456	218	238	3.10	2.84	3.38	91.60
55~59	344	164	180	2.34	2.14	2.56	91.11
60~64	216	85	131	1.47	1.11	1.86	64.89
65~69	154	54	100	1.05	.70	1.42	54.00
70~74	120	38	82	.82	.50	1.16	46.34
75~79	45	13	32	.31	.17	.45	40.63
80~84	27	8	19	.18	.10	.27	42.11
85이상 and over	10	1	9	.07	.01	.13	11.11
가양동 Gayang Dong	31 174	15 747	15 427	100.00	100.00	100.00	102.07
0~4	3 678	1 874	1 804	11.80	11.90	11.69	103.88
5~9	3 844	1 981	1 863	12.33	12.58	12.08	106.33
10~14	3 288	1 682	1 606	10.55	10.68	10.41	104.73
15~19	4 084	2 236	1 848	13.10	14.20	11.98	121.00
20~24	3 314	1 578	1 736	10.63	10.02	11.25	90.90
25~29	2 867	1 368	1 499	9.20	8.69	9.72	91.26
30~34	2 507	1 302	1 205	8.04	8.27	7.81	108.05
35~39	2 054	1 110	944	6.59	7.05	6.12	117.58
40~44	1 667	873	794	5.35	5.54	5.15	109.95
45~49	1 152	591	561	3.70	3.75	3.64	109.35
50~54	807	390	417	2.59	2.48	2.70	93.53
55~59	667	308	359	2.14	1.96	2.33	85.79
60~64	417	169	248	1.34	1.07	1.61	68.15
65~69	341	134	207	1.09	.85	1.34	64.73
70~74	274	102	172	.88	.65	1.11	59.30
75~79	129	34	95	.41	.22	.62	35.79
80~84	56	11	45	.18	.07	.29	24.44
85이상 and over	28	4	24	.09	.03	.16	16.67
용전동 Yongjeon Dong	7 735	3 933	3 802	100.00	100.00	100.00	103.45
0~4	1 071	558	513	13.85	14.19	13.49	108.77
5~9	976	504	472	12.62	12.81	12.41	106.78
10~14	696	379	317	9.00	9.64	8.34	119.56
15~19	745	373	372	9.63	9.48	9.78	100.27
20~24	754	354	400	9.75	9.00	10.52	88.50
25~29	818	393	425	10.58	9.99	11.18	92.47
30~34	822	392	430	10.63	9.97	11.31	91.16
35~39	547	324	223	7.07	8.24	5.87	145.29
40~44	351	189	162	4.54	4.81	4.26	116.67
45~49	290	160	130	3.75	4.07	3.42	123.08
50~54	219	116	103	2.83	2.95	2.71	112.62
55~59	170	77	93	2.20	1.96	2.45	82.80
60~64	111	50	61	1.44	1.27	1.60	81.97
65~69	80	42	38	1.03	1.07	1.00	110.53
70~74	41	13	28	.53	.33	.74	46.43
75~79	31	6	25	.40	.15	.66	24.00
80~84	8	3	5	.10	.08	.13	60.00
85이상 and over	5	-	5	.06	-	.13	-
성남1동 Seongnam 1 Dong	13 175	6 751	6 424	100.00	100.00	100.00	105.09
0~4	1 360	727	633	10.32	10.77	9.85	114.85
5~9	1 655	842	813	12.56	12.47	12.66	103.57
10~14	1 674	854	820	12.71	12.65	12.76	104.15
15~19	1 817	1 009	808	13.79	14.95	12.58	124.88
20~24	1 558	814	744	11.83	12.06	11.58	109.41
25~29	1 004	541	463	7.62	8.01	7.21	116.85
30~34	764	384	380	5.80	5.69	5.92	101.05
35~39	763	362	401	5.79	5.36	6.24	90.27
40~44	766	385	381	5.81	5.70	5.93	101.05
45~49	554	266	288	4.20	3.94	4.48	92.36
50~54	428	215	213	3.23	3.18	3.32	100.94
55~59	330	151	179	2.50	2.24	2.79	84.36
60~64	198	95	103	1.50	1.41	1.60	92.23
65~69	137	57	80	1.04	.84	1.25	71.25
70~74	90	28	62	.68	.41	.97	45.16
75~79	46	16	30	.35	.24	.47	53.33
80~84	23	4	19	.17	.06	.30	21.05
85이상 and over	8	1	7	.06	.01	.11	14.29

## 제 2 표 연령 (5세계급) 및 성별인구 (계속)

Table 2. Population by Five-Year Age Groups and Sex (continued)

연령 Age	인구 Population		구성비 Percentage distribution			성비 Sex ratio	
	남 Male	여 Female	남 Male	여 Female	성비 Sex ratio		
성남 2 동 Seongnam 2 Dong	13 215	6 800	6 415	100.00	100.00	100.00	106.00
0-4	1 531	804	727	11.59	11.82	11.33	110.59
5-9	1 614	831	783	12.21	12.22	12.21	106.13
10-14	1 572	813	759	11.90	11.96	11.83	107.11
15-19	1 879	1 011	868	14.22	14.87	13.53	116.47
20-24	1 510	782	728	11.43	11.50	11.35	107.42
25-29	1 100	599	501	8.32	8.81	7.81	119.56
30-34	838	449	389	6.34	6.60	6.06	115.42
35-39	696	345	351	5.27	5.07	5.47	98.29
40-44	687	352	335	5.20	5.18	5.22	105.07
45-49	543	264	279	4.11	3.88	4.35	94.62
50-54	400	185	215	3.03	2.72	3.35	86.05
55-59	316	155	161	2.39	2.28	2.51	96.27
60-64	203	96	107	1.54	1.41	1.67	89.72
65-69	145	53	92	1.10	.78	1.43	57.61
70-74	105	40	65	.79	.59	1.01	61.54
75-79	46	14	32	.35	.21	.50	43.75
80-84	22	6	16	.17	.09	.25	37.50
85이상 and over	8	1	7	.06	.01	.11	14.29
홍도 동 Hongdo Dong	10 776	5 592	5 184	100.00	100.00	100.00	107.87
0-4	1 215	640	575	11.28	11.44	11.09	111.30
5-9	1 265	647	618	11.74	11.57	11.92	104.69
10-14	1 219	657	562	11.31	11.75	10.84	116.90
15-19	1 332	739	593	12.36	13.22	11.44	124.62
20-24	1 257	686	571	11.66	12.27	11.01	120.14
25-29	931	479	452	8.64	8.57	8.72	105.97
30-34	798	416	382	7.41	7.44	7.37	108.90
35-39	630	338	292	5.85	6.04	5.63	115.75
40-44	586	275	311	5.44	4.92	6.00	88.42
45-49	502	260	242	4.66	4.65	4.67	107.44
50-54	340	155	185	3.16	2.77	3.57	83.78
55-59	249	120	129	2.31	2.15	2.49	93.02
60-64	165	76	89	1.53	1.36	1.72	85.39
65-69	131	52	79	1.22	.93	1.52	65.82
70-74	82	31	51	.76	.55	.98	60.78
75-79	52	17	35	.48	.30	.68	48.57
80-84	15	2	13	.14	.04	.25	15.38
85이상 and over	7	2	5	.06	.04	.10	40.00
오정 동 Ojeong Dong	25 482	13 146	12 336	100.00	100.00	100.00	106.57
0-4	3 147	1 623	1 524	12.35	12.35	12.35	106.50
5-9	2 903	1 534	1 369	11.39	11.67	11.10	112.05
10-14	2 629	1 409	1 220	10.32	10.72	9.89	115.49
15-19	3 471	1 732	1 739	13.62	13.18	14.10	99.60
20-24	3 539	1 776	1 763	13.89	13.51	14.29	100.74
25-29	2 530	1 314	1 216	9.93	10.00	9.86	108.06
30-34	1 968	1 111	857	7.72	8.45	6.95	129.64
35-39	1 452	798	654	5.70	6.07	5.30	122.02
40-44	1 104	648	456	4.33	4.93	3.70	142.11
45-49	799	375	424	3.14	2.85	3.44	88.44
50-54	612	283	329	2.40	2.15	2.67	86.02
55-59	490	225	265	1.92	1.71	2.15	84.91
60-64	322	145	177	1.26	1.10	1.43	81.92
65-69	233	93	140	.91	.71	1.13	66.43
70-74	138	43	95	.54	.33	.77	45.26
75-79	89	22	67	.35	.17	.54	32.84
80-84	40	12	28	.16	.09	.23	42.86
85이상 and over	16	3	13	.06	.02	.11	23.08
삼성 1 동 Samseong 1 Dong	16 632	8 485	8 147	100.00	100.00	100.00	104.15
0-4	1 743	892	851	10.48	10.51	10.45	104.82
5-9	2 018	1 023	995	12.13	12.16	12.21	102.81
10-14	2 160	1 187	973	12.99	13.99	11.94	121.99
15-19	2 397	1 343	1 054	14.41	15.83	12.94	127.42
20-24	1 838	957	881	11.05	11.28	10.81	108.63
25-29	1 280	642	638	7.70	7.57	7.83	100.63
30-34	981	472	509	5.90	5.56	6.25	92.73
35-39	1 001	502	499	6.02	5.92	6.12	100.60
40-44	876	428	448	5.27	5.04	5.50	95.54
45-49	693	329	364	4.17	3.88	4.47	90.38
50-54	523	251	272	3.14	2.96	3.34	92.28
55-59	429	200	229	2.58	2.36	2.81	87.34
60-64	289	120	169	1.74	1.41	2.07	71.01
65-69	210	76	134	1.26	.90	1.64	56.72
70-74	102	41	61	.61	.48	.75	67.21
75-79	58	16	42	.35	.19	.52	38.10
80-84	27	6	21	.16	.07	.26	28.57
85이상 and over	7	-	7	.04	-	.09	-

제 2 표 연령 (5세계급) 및 성별인구 (계속)

Table 2. Population by Five-Year Age Groups and Sex (continued)

연령 Age	인구 Population		구성비 Percentage distribution			성비 Sex ratio	
	남 Male	여 Female	남 Male	여 Female	성비 Sex ratio		
삼성 2 동 Samseong 2 Dong .....	13 029	6 735	6 294	100.00	100.00	100.00	107.01
0~4 .....	1 349	716	633	10.35	10.63	10.06	113.21
5~9 .....	1 571	839	732	12.06	12.46	11.63	114.62
10~14 .....	1 541	878	663	11.83	13.04	10.53	132.43
15~19 .....	1 615	883	732	12.40	13.11	11.63	120.63
20~24 .....	1 389	720	669	10.66	10.69	10.63	107.62
25~29 .....	1 131	563	568	8.68	8.36	9.02	99.12
30~34 .....	946	484	462	7.26	7.19	7.34	104.76
35~39 .....	844	408	436	6.48	6.06	6.93	93.58
40~44 .....	795	401	394	6.10	5.95	6.26	101.78
45~49 .....	569	300	269	4.37	4.45	4.27	111.52
50~54 .....	396	176	220	3.04	2.61	3.50	80.00
55~59 .....	323	148	175	2.48	2.20	2.78	84.57
60~64 .....	204	97	107	1.57	1.44	1.70	90.65
65~69 .....	166	61	105	1.27	.91	1.67	58.10
70~74 .....	102	43	59	.78	.64	.94	72.88
75~79 .....	51	11	40	.39	.16	.64	27.50
80~84 .....	22	4	18	.17	.06	.29	22.22
85이상 and over .....	15	3	12	.12	.04	.19	25.00
정동 Jeong Dong .....	5 115	2 345	2 770	100.00	100.00	100.00	84.66
0~4 .....	398	222	176	7.78	9.47	6.35	126.14
5~9 .....	508	252	256	9.93	9.24	98.44	
10~14 .....	486	261	225	9.50	11.13	8.12	116.00
15~19 .....	534	279	255	10.44	11.90	9.21	109.41
20~24 .....	739	301	438	14.45	12.84	15.81	68.72
25~29 .....	559	200	359	10.93	8.53	12.96	55.71
30~34 .....	399	175	224	7.80	7.46	8.09	78.13
35~39 .....	368	162	206	7.19	6.91	7.44	78.64
40~44 .....	325	145	180	6.35	6.18	6.50	80.56
45~49 .....	271	113	158	5.30	4.82	5.70	71.52
50~54 .....	206	82	124	4.03	3.50	4.48	66.13
55~59 .....	132	70	62	2.58	2.99	2.24	112.90
60~64 .....	91	46	45	1.78	1.96	1.62	102.22
65~69 .....	64	22	22	.86	.94	.79	100.00
70~74 .....	32	13	19	.63	.55	.69	68.42
75~79 .....	12	1	11	.23	.04	.40	9.09
80~84 .....	8	8	8	.16	-	.29	
85이상 and over .....	3	1	2	.06	.04	.07	50.00
중동 Jung Dong .....	5 579	2 746	2 833	100.00	100.00	100.00	96.93
0~4 .....	472	237	235	8.46	8.63	8.30	100.85
5~9 .....	610	323	287	10.93	11.76	10.13	112.54
10~14 .....	580	300	280	10.40	10.92	9.88	107.14
15~19 .....	710	394	316	12.73	14.35	11.15	124.68
20~24 .....	851	422	429	15.25	15.37	15.14	98.37
25~29 .....	508	238	270	9.11	8.67	9.53	88.15
30~34 .....	365	157	208	6.54	5.72	7.34	75.48
35~39 .....	365	169	196	6.54	6.15	6.92	86.22
40~44 .....	309	157	152	5.54	5.72	5.37	103.29
45~49 .....	232	97	135	4.16	3.53	4.77	71.85
50~54 .....	169	67	102	3.03	2.44	3.60	65.69
55~59 .....	153	77	76	2.74	2.80	2.68	101.32
60~64 .....	108	46	62	1.94	1.68	2.19	74.19
65~69 .....	63	25	38	1.13	.91	1.34	65.79
70~74 .....	53	26	27	.95	.95	.95	96.30
75~79 .....	19	8	11	.34	.29	.39	72.73
80~84 .....	8	3	5	.14	.11	.18	60.00
85이상 and over .....	4	-	4	.07	-	.14	-
중구 Jung Gu .....	378 812	190 362	188 450	100.00	100.00	100.00	101.01
0~4 .....	41 772	21 696	20 076	11.03	11.40	10.65	108.07
5~9 .....	43 607	22 978	20 629	11.51	12.07	10.95	111.39
10~14 .....	42 865	22 579	20 286	11.32	11.86	10.76	111.30
15~19 .....	51 749	26 740	25 009	13.66	14.05	13.27	106.92
20~24 .....	45 724	22 029	23 695	12.07	11.57	12.57	92.97
25~29 .....	32 978	16 218	16 760	8.71	8.52	8.89	96.77
30~34 .....	26 573	13 630	12 943	7.01	7.16	6.87	105.31
35~39 .....	22 317	11 325	10 992	5.89	5.95	5.83	103.03
40~44 .....	20 299	10 436	9 863	5.36	5.48	5.23	105.81
45~49 .....	15 717	7 831	7 886	4.15	4.11	4.18	99.30
50~54 .....	10 912	5 189	5 723	2.88	2.73	3.04	90.67
55~59 .....	8 380	3 955	4 425	2.21	2.08	2.35	89.38
60~64 .....	5 816	2 453	3 363	1.54	1.29	1.78	72.94
65~69 .....	4 518	1 648	2 870	1.19	.87	1.52	57.42
70~74 .....	3 034	992	2 042	.80	.52	1.08	48.58
75~79 .....	1 603	460	1 143	.42	.24	.61	40.24
80~84 .....	674	148	526	.18	.08	.28	28.14
85이상 and over .....	274	55	219	.07	.03	.12	25.11

제 2 표 연령 (5세계급) 및 성별인구 (계속)

Table 2. Population by Five-Year Age Groups and Sex (continued)

연령 Age	인구 Population		구성비 Percentage distribution				성비 Sex ratio
	남 Male	여 Female	남 Male	여 Female	남 Male	여 Female	
은 행 동 Eunhaeng Dong.....	6 150	2 849	3 301	100.00	100.00	100.00	86.31
0~4.....	450	232	218	7.32	8.14	6.60	106.42
5~9.....	592	318	274	9.63	11.16	8.30	116.06
10~14.....	604	312	292	9.82	10.95	8.85	106.85
15~19.....	762	402	360	12.39	14.11	10.91	111.67
20~24.....	1 090	441	649	17.72	15.48	19.66	67.95
25~29.....	600	245	355	9.76	8.60	10.75	69.01
30~34.....	453	199	254	7.37	6.98	7.69	78.35
35~39.....	356	163	193	5.79	5.72	5.85	84.46
40~44.....	365	169	196	5.93	5.93	5.94	86.22
45~49.....	260	121	139	4.23	4.25	4.21	87.05
50~54.....	182	75	107	2.96	2.63	3.24	70.09
55~59.....	176	71	105	2.86	2.49	3.18	67.62
60~64.....	99	43	56	1.61	1.51	1.70	76.79
65~69.....	80	26	54	1.30	.91	1.64	48.15
70~74.....	49	22	27	.80	.77	.82	81.48
75~79.....	21	10	11	.34	.35	.33	90.91
80~84.....	5	-	5	.08	-	.15	-
85이상 and over.....	6	-	6	.10	-	.18	-
선 화 1 동 Seonhwa 1 Dong.....	11 344	5 326	6 018	100.00	100.00	100.00	88.50
0~4.....	837	414	423	7.38	7.77	7.03	97.87
5~9.....	1 094	572	522	9.64	10.74	8.67	109.58
10~14.....	1 259	632	627	11.10	11.87	10.42	100.80
15~19.....	1 879	895	984	16.80	16.56	16.35	90.96
20~24.....	1 756	838	918	15.48	15.73	15.25	91.29
25~29.....	979	468	511	8.63	8.79	8.49	91.59
30~34.....	612	274	338	5.39	5.14	5.62	81.07
35~39.....	602	249	353	5.31	4.68	5.87	70.56
40~44.....	634	293	341	5.59	5.50	5.67	85.92
45~49.....	505	237	268	4.45	4.45	4.45	88.43
50~54.....	369	145	224	3.25	2.72	3.72	64.73
55~59.....	301	136	165	2.65	2.55	2.74	82.42
60~64.....	177	72	105	1.56	1.35	1.74	68.57
65~69.....	152	58	94	1.34	1.09	1.56	61.70
70~74.....	98	26	72	.86	.49	1.20	36.11
75~79.....	52	13	39	.46	.24	.65	33.33
80~84.....	27	4	23	.24	.08	.38	17.39
85이상 and over.....	11	-	11	.10	-	.18	-
선 화 2 동 Seonhwa 2 Dong.....	7 288	3 590	3 698	100.00	100.00	100.00	97.08
0~4.....	573	303	270	7.86	8.44	7.30	112.22
5~9.....	738	376	362	10.13	10.47	9.79	103.87
10~14.....	928	499	429	12.73	13.90	11.60	116.32
15~19.....	1 099	547	552	15.08	15.24	14.93	99.09
20~24.....	973	467	506	13.35	13.01	13.68	92.29
25~29.....	543	285	258	7.45	7.94	6.98	110.47
30~34.....	424	190	234	5.82	5.29	6.33	81.20
35~39.....	420	188	232	5.76	5.24	6.27	81.03
40~44.....	458	221	237	6.28	6.16	6.41	93.25
45~49.....	363	181	182	4.98	5.04	4.92	99.45
50~54.....	250	140	110	3.43	3.90	2.97	127.27
55~59.....	175	83	92	2.40	2.31	2.49	90.22
60~64.....	106	47	59	1.45	1.31	1.60	79.66
65~69.....	100	31	69	1.37	.86	1.87	44.93
70~74.....	69	18	51	.95	.50	1.38	35.29
75~79.....	50	13	37	.69	.36	1.00	35.14
80~84.....	15	-	15	.21	-	.41	-
85이상 and over.....	4	1	3	.05	.03	.08	33.33
선 화 3 동 Seonhwa 3 Dong.....	10 260	5 110	5 150	100.00	100.00	100.00	99.22
0~4.....	822	428	394	8.01	8.38	7.65	108.63
5~9.....	1 163	637	526	11.34	12.47	10.21	121.10
10~14.....	1 411	774	637	13.75	15.15	12.37	121.51
15~19.....	1 780	861	919	17.35	16.85	17.84	93.69
20~24.....	1 134	575	559	11.05	11.25	10.85	102.86
25~29.....	684	333	351	6.67	6.52	6.82	94.87
30~34.....	533	253	280	5.19	4.95	5.44	90.36
35~39.....	596	260	336	5.81	5.09	6.52	77.38
40~44.....	663	326	337	6.46	6.38	6.54	96.74
45~49.....	501	257	244	4.88	5.03	4.74	105.33
50~54.....	310	168	142	3.02	3.29	2.76	118.31
55~59.....	216	103	113	2.11	2.02	2.19	91.15
60~64.....	158	52	106	1.54	1.02	2.06	49.06
65~69.....	125	41	84	1.22	.80	1.63	48.81
70~74.....	94	25	69	.92	.49	1.34	36.23
75~79.....	44	12	32	.43	.23	.62	37.50
80~84.....	17	2	15	.17	.04	.29	13.33
85이상 and over.....	9	3	6	.09	.06	.12	50.00

제 2 표 연령 (5세계급) 및 성별인구 (계속)

Table 2. Population by Five-Year Age Groups and Sex (continued)

연령 Age	인구 Population		구성비 Percentage distribution		성비 Sex ratio		
	남 Male	여 Female	남 Male	여 Female			
목동 Mog Dong	12 773	6 671	6 102	100.00	100.00	100.00	109.32
0~4	1 125	579	546	8.81	8.68	8.95	106.04
5~9	1 315	693	622	10.30	10.39	10.19	111.41
10~14	1 632	870	762	12.78	13.04	12.49	114.17
15~19	2 245	1 194	1 051	17.58	17.90	17.22	113.61
20~24	1 764	1 025	739	13.81	15.37	12.11	138.70
25~29	951	529	422	7.45	7.93	6.92	125.36
30~34	619	305	314	4.85	4.57	5.15	97.13
35~39	655	309	346	5.13	4.63	5.67	89.31
40~44	721	363	358	5.64	5.44	5.87	101.40
45~49	594	291	303	4.65	4.36	4.97	96.04
50~54	380	192	188	2.98	2.88	3.08	102.13
55~59	258	132	126	2.02	1.98	2.06	104.76
60~64	190	81	109	1.49	1.21	1.79	74.31
65~69	133	50	83	1.04	.75	1.36	60.24
70~74	98	31	67	.66	.46	1.10	46.27
75~79	65	21	44	.51	.31	.72	47.73
80~84	18	4	14	.14	.06	.23	28.57
85이상 and over	10	2	8	.08	.03	.13	25.00
중촌동 Jungchon Dong	7 754	4 039	3 715	100.00	100.00	100.00	108.72
0~4	735	388	347	9.48	9.61	9.34	111.82
5~9	893	481	412	11.52	11.91	11.09	116.75
10~14	1 003	536	467	13.27	12.94	12.57	114.78
15~19	1 124	630	494	14.50	15.60	13.30	127.53
20~24	940	528	412	12.12	13.07	11.09	128.16
25~29	589	296	293	7.60	7.33	7.89	101.02
30~34	478	244	234	6.16	6.04	6.30	104.27
35~39	401	198	203	5.17	4.90	5.46	97.84
40~44	474	245	229	6.11	6.07	6.16	106.99
45~49	348	164	184	4.49	4.06	4.95	89.13
50~54	229	114	115	2.95	2.82	3.10	99.13
55~59	197	101	96	2.54	2.50	2.58	105.21
60~64	125	47	78	1.61	1.16	2.10	60.26
65~69	96	34	62	1.24	.84	1.67	54.84
70~74	73	22	51	.94	.54	1.37	43.14
75~79	33	8	25	.43	.20	.67	32.00
80~84	12	2	10	.15	.05	.27	20.00
85이상 and over	4	1	3	.05	.02	.08	33.33
대흥 1 동 Daeheung 1 Dong	4 592	2 275	2 317	100.00	100.00	100.00	98.19
0~4	403	217	186	8.78	9.54	8.03	116.67
5~9	418	225	193	9.10	9.89	8.33	116.58
10~14	474	245	229	10.32	10.77	9.88	106.99
15~19	668	354	314	14.55	15.56	13.55	112.74
20~24	730	370	360	15.90	16.26	15.54	102.78
25~29	434	219	215	9.45	9.63	9.28	101.86
30~34	257	130	127	5.60	5.71	5.48	102.36
35~39	243	108	135	5.29	4.75	5.83	80.00
40~44	232	107	125	5.05	4.70	5.39	85.60
45~49	212	86	126	4.62	3.78	5.44	68.25
50~54	172	66	106	3.75	2.90	4.57	62.26
55~59	132	61	71	2.87	2.68	3.06	85.92
60~64	97	49	48	2.11	2.15	2.07	102.08
65~69	59	18	41	1.28	.79	1.77	43.90
70~74	37	11	26	.81	.48	1.12	42.31
75~79	13	6	7	.28	.26	.30	85.71
80~84	7	1	6	.15	.04	.26	16.67
85이상 and over	4	2	2	.09	.09	.09	100.00
대흥 2 동 Daeheung 2 Dong	12 343	6 013	6 330	100.00	100.00	100.00	94.99
0~4	1 012	506	506	8.20	8.42	7.99	100.00
5~9	1 253	656	597	10.15	10.91	9.43	109.88
10~14	1 518	804	714	12.30	13.37	11.28	112.61
15~19	2 002	1 004	998	16.22	16.70	15.77	100.60
20~24	1 717	782	935	13.91	13.01	14.77	83.64
25~29	980	496	484	7.94	8.25	7.65	102.48
30~34	677	337	340	5.48	5.60	5.37	99.12
35~39	607	260	347	4.92	4.32	5.48	74.93
40~44	666	317	349	5.40	5.27	5.51	90.83
45~49	559	257	302	4.53	4.27	4.77	85.10
50~54	439	200	239	3.56	3.33	3.78	83.68
55~59	353	178	175	2.86	2.96	2.76	101.71
60~64	214	93	121	1.73	1.55	1.91	76.86
65~69	178	72	106	1.44	1.20	1.67	67.92
70~74	90	28	62	.73	.47	.98	45.16
75~79	46	18	28	.37	.30	.44	64.29
80~84	22	4	18	.18	.07	.28	22.22
85이상 and over	10	1	9	.08	.02	.14	11.11



제 2 표 연령 (5세계급) 및 성별인구 (계속)

Table 2. Population by Five-Year Age Groups and Sex (continued)

연령 Age	인구 Population		구성비 Percentage distribution		성비 Sex ratio		
	남 Male	여 Female	남 Male	여 Female			
대흥 3 동 Daeheung 3 Dong.....	10 559	5 331	5 228	100.00	100.00	100.00	101.97
0~4.....	874	468	406	8.28	8.78	7.77	115.27
5~9.....	1 203	626	577	11.39	11.74	11.04	108.49
10~14.....	1 411	739	672	13.36	13.86	12.85	109.97
15~19.....	1 643	930	713	15.56	17.45	13.64	130.43
20~24.....	1 320	646	674	12.50	12.12	12.89	95.85
25~29.....	784	425	359	7.42	7.97	6.87	118.38
30~34.....	549	259	290	5.20	4.86	5.55	89.31
35~39.....	597	264	333	5.65	4.95	6.37	79.28
40~44.....	544	256	288	5.15	4.80	5.51	88.89
45~49.....	498	231	267	4.72	4.33	5.11	86.52
50~54.....	344	169	175	3.26	3.17	3.35	96.57
55~59.....	275	131	144	2.60	2.46	2.75	90.97
60~64.....	188	89	99	1.78	1.67	1.89	89.90
65~69.....	137	42	95	1.30	.79	1.82	44.21
70~74.....	98	32	66	.93	.60	1.26	48.48
75~79.....	46	13	33	.44	.24	.63	39.39
80~84.....	34	6	28	.32	.11	.54	21.43
85이상 and over.....	14	5	9	.13	.09	.17	55.56
문창 1 동 Munchang 1 Dong .....	8 819	4 420	4 399	100.00	100.00	100.00	100.48
0~4.....	877	501	376	9.94	11.33	8.55	133.24
5~9.....	985	505	480	11.17	11.43	10.91	105.21
10~14.....	1 009	549	460	11.44	12.42	10.46	119.35
15~19.....	1 143	596	547	12.96	13.48	12.43	108.96
20~24.....	1 127	502	625	12.78	11.36	14.21	80.32
25~29.....	752	390	362	8.53	8.82	8.23	107.73
30~34.....	617	303	314	7.00	6.86	7.14	96.50
35~39.....	531	272	259	6.02	6.15	5.89	105.02
40~44.....	482	233	249	5.47	5.27	5.66	93.57
45~49.....	378	175	203	4.29	3.96	4.61	86.21
50~54.....	289	138	151	3.28	3.12	3.43	91.39
55~59.....	210	103	107	2.38	2.33	2.43	96.26
60~64.....	155	62	93	1.76	1.40	2.11	66.67
65~69.....	120	51	69	1.36	1.15	1.57	73.91
70~74.....	86	29	57	.98	.66	1.30	50.88
75~79.....	43	8	35	.49	.18	.80	22.86
80~84.....	11	3	8	.12	.07	.18	37.50
85이상 and over.....	4	-	4	.05	-	.09	-
문창 2 동 Munchang 2 Dong .....	8 774	4 446	4 328	100.00	100.00	100.00	102.73
0~4.....	923	477	446	10.52	10.73	10.30	106.95
5~9.....	1 095	568	527	12.48	12.78	12.18	107.78
10~14.....	1 109	584	525	12.64	13.14	12.13	111.24
15~19.....	1 091	579	512	12.43	13.02	11.83	113.09
20~24.....	911	465	446	10.38	10.46	10.30	104.26
25~29.....	718	368	350	8.18	8.28	8.09	105.14
30~34.....	587	292	295	6.69	6.57	6.82	98.98
35~39.....	541	269	272	6.17	6.05	6.28	98.90
40~44.....	531	271	260	6.05	6.10	6.01	104.23
45~49.....	399	192	207	4.55	4.32	4.78	92.75
50~54.....	272	127	145	3.10	2.86	3.35	87.59
55~59.....	221	105	116	2.52	2.36	2.68	90.52
60~64.....	144	68	76	1.64	1.53	1.76	89.47
65~69.....	110	42	68	1.25	.94	1.57	61.76
70~74.....	67	26	41	.76	.58	.95	63.41
75~79.....	34	9	25	.39	.20	.58	36.00
80~84.....	15	3	12	.17	.07	.28	25.00
85이상 and over.....	6	1	5	.07	.02	.12	20.00
석교 동 Seoggyo Dong .....	20 625	10 410	10 215	100.00	100.00	100.00	101.91
0~4.....	2 529	1 321	1 208	12.26	12.69	11.83	109.35
5~9.....	2 568	1 355	1 213	12.45	13.02	11.87	111.71
10~14.....	2 247	1 188	1 059	10.89	11.41	10.37	112.18
15~19.....	2 233	1 172	1 061	10.83	11.26	10.39	110.46
20~24.....	2 152	1 018	1 134	10.43	9.78	11.10	89.77
25~29.....	2 002	962	1 040	9.71	9.24	10.18	92.50
30~34.....	1 662	880	782	8.06	8.45	7.66	112.53
35~39.....	1 271	671	600	6.16	6.45	5.87	111.83
40~44.....	1 088	577	511	5.28	5.54	5.00	112.92
45~49.....	816	421	395	3.96	4.04	3.87	106.58
50~54.....	684	272	312	2.83	2.61	3.05	87.18
55~59.....	486	227	259	2.36	2.18	2.54	87.64
60~64.....	378	144	234	1.83	1.38	2.29	61.54
65~69.....	268	100	168	1.30	.96	1.64	59.52
70~74.....	175	59	116	.85	.57	1.14	50.86
75~79.....	112	33	79	.54	.32	.77	41.77
80~84.....	40	9	31	.19	.09	.30	29.03
85이상 and over.....	14	1	13	.07	.01	.13	7.69

제 2 표 연령 (5세계급) 및 성별인구 (계속)

Table 2. Population by Five-Year Age Groups and Sex (continued)

연령 Age	인구 Population		구성비 Percentage distribution		성비 Sex ratio		
	남 Male	여 Female	남 Male	여 Female			
대사동 Daesa Dong	15 688	8 104	7 584	100.00	100.00	100.00	106.86
0~4	1 173	586	587	7.48	7.23	7.74	99.83
5~9	1 562	854	708	9.96	10.54	9.34	120.62
10~14	1 927	1 009	918	12.28	12.45	12.10	109.91
15~19	2 448	1 399	1 049	15.60	17.26	13.83	133.37
20~24	2 137	1 163	974	13.62	14.35	12.84	119.40
25~29	1 271	672	599	8.10	6.29	7.90	112.19
30~34	874	449	425	5.57	5.54	5.60	105.65
35~39	881	401	480	5.62	4.95	6.33	83.54
40~44	939	455	484	5.99	5.61	6.38	94.01
45~49	714	352	362	4.55	4.34	4.77	97.24
50~54	579	276	303	3.69	3.41	4.00	91.09
55~59	413	206	207	2.63	2.54	2.73	99.52
60~64	293	128	165	1.87	1.58	2.18	77.58
65~69	232	84	148	1.48	1.04	1.95	56.76
70~74	134	43	91	.85	.53	1.20	47.25
75~79	65	19	46	.41	.23	.61	41.30
80~84	33	6	27	.21	.07	.36	22.22
85이상 and over	13	2	11	.08	.02	.15	18.18
부사동 Busa Dong	17 392	8 857	8 535	100.00	100.00	100.00	103.77
0~4	1 668	859	809	9.59	9.70	9.48	106.18
5~9	2 071	1 078	993	11.91	12.17	11.63	108.56
10~14	2 228	1 185	1 043	12.81	12.38	12.22	113.61
15~19	2 380	1 266	1 114	13.68	14.29	13.05	113.64
20~24	2 009	1 062	1 114	11.55	11.99	11.10	112.14
25~29	1 319	671	648	7.58	7.58	7.59	103.55
30~34	1 047	527	520	6.02	5.95	6.09	101.35
35~39	1 035	502	533	5.95	5.67	6.24	94.18
40~44	1 042	515	527	5.99	5.81	6.17	97.72
45~49	828	417	411	4.76	4.71	4.82	101.46
50~54	588	286	302	3.38	3.23	3.54	94.70
55~59	430	215	215	2.47	2.43	2.52	100.00
60~64	234	101	133	1.35	1.14	1.56	75.94
65~69	241	90	151	1.39	1.02	1.77	59.60
70~74	145	51	94	.83	.58	1.10	54.26
75~79	83	21	62	.48	.24	.73	33.87
80~84	31	8	23	.18	.09	.27	34.78
85이상 and over	13	3	10	.07	.03	.12	30.00
용두 1 동 Yongdu 1 Dong	10 838	5 325	5 513	100.00	100.00	100.00	96.59
0~4	962	494	468	8.88	9.28	8.49	105.56
5~9	1 221	651	570	11.27	12.23	10.34	114.21
10~14	1 353	711	642	12.48	13.35	11.65	110.75
15~19	1 630	768	862	14.42	15.64	15.64	89.10
20~24	1 359	669	690	12.54	12.56	12.52	96.96
25~29	788	382	406	7.27	7.17	7.36	94.09
30~34	680	327	353	6.27	6.14	6.40	92.03
35~39	642	324	318	5.92	6.08	5.77	101.89
40~44	666	314	350	6.15	5.93	6.35	90.29
45~49	505	233	272	4.66	4.38	4.93	85.66
50~54	323	159	164	2.98	2.99	2.97	96.95
55~59	269	127	142	2.48	2.38	2.58	89.44
60~64	152	63	89	1.40	1.18	1.61	70.79
65~69	131	53	78	1.21	1.00	1.41	67.95
70~74	82	31	51	.76	.58	.93	60.78
75~79	42	12	30	.39	.23	.54	40.00
80~84	19	3	16	.18	.06	.29	18.75
85이상 and over	14	2	12	.13	.04	.22	16.67
용두 2 동 Yongdu 2 Dong	11 852	6 028	5 824	100.00	100.00	100.00	103.50
0~4	1 105	590	515	9.32	9.79	8.84	114.56
5~9	1 396	718	678	11.78	11.91	11.64	105.90
10~14	1 434	756	678	12.10	12.54	11.64	111.50
15~19	1 662	898	764	14.02	14.90	13.12	117.54
20~24	1 401	716	685	11.82	11.88	11.76	104.53
25~29	948	476	472	8.00	7.90	8.10	100.85
30~34	750	376	374	6.33	6.24	6.42	100.53
35~39	786	385	401	6.63	6.39	6.89	96.01
40~44	676	351	325	5.70	5.82	5.58	108.00
45~49	525	257	268	4.43	4.26	4.60	95.90
50~54	365	165	200	3.08	2.74	3.43	82.50
55~59	291	146	145	2.46	2.42	2.49	100.69
60~64	188	75	113	1.59	1.24	1.94	66.37
65~69	137	56	81	1.16	.93	1.39	69.14
70~74	102	39	63	.86	.65	1.08	61.90
75~79	64	22	42	.54	.36	.72	52.38
80~84	16	2	14	.13	.03	.24	14.29
85이상 and over	6	-	6	.05	-	.10	-

## 제 2 표 연령 (5세계급) 및 성별인구 (계속)

Table 2. Population by Five-Year Age Groups and Sex (continued)

연령 Age	인구 Population		구성비 Percentage distribution		성비 Sex ratio		
	남 Male	여 Female	남 Male	여 Female			
오류동 Oryu Dong	8 712	3 830	4 882	100.00	100.00	100.00	78.45
0~4	718	374	344	8.24	9.77	7.05	108.72
5~9	746	410	336	8.56	10.70	6.88	122.02
10~14	822	438	384	9.44	11.44	7.87	114.06
15~19	1 796	588	1 208	20.62	15.35	24.74	48.68
20~24	1 551	535	1 016	17.80	13.97	20.81	52.66
25~29	685	336	349	7.86	8.77	7.15	96.28
30~34	499	257	242	5.73	6.71	4.96	106.20
35~39	434	211	223	4.98	5.51	4.57	94.62
40~44	416	203	213	4.78	5.30	4.36	95.31
45~49	390	177	173	4.02	4.62	3.54	102.31
50~54	195	96	99	2.24	2.51	2.03	96.97
55~59	174	79	95	2.00	2.06	1.95	83.16
60~64	121	53	68	1.39	1.38	1.39	77.94
65~69	93	35	58	1.07	.91	1.19	60.34
70~74	58	25	33	.67	.65	.68	75.76
75~79	28	6	22	.32	.16	.45	27.27
80~84	17	6	11	.20	.16	.23	54.55
85이상 and over	9	1	8	.10	.03	.16	12.50
태평동 Taepyeong Dong	20 307	10 210	10 097	100.00	100.00	100.00	101.12
0~4	3 150	1 630	1 520	15.51	15.96	15.05	107.24
5~9	2 744	1 461	1 283	13.51	14.31	12.71	113.87
10~14	1 928	984	944	9.49	9.64	9.35	104.24
15~19	1 853	972	881	9.12	9.52	8.73	110.33
20~24	1 925	849	1 076	9.48	8.32	10.66	78.90
25~29	2 138	946	1 192	10.53	9.27	11.81	79.36
30~34	2 078	1 094	984	10.23	10.71	9.75	111.18
35~39	1 426	890	606	7.02	8.03	6.00	135.31
40~44	931	517	414	4.58	5.06	4.10	124.88
45~49	706	356	350	3.48	3.49	3.47	101.71
50~54	440	220	220	2.17	2.15	2.18	100.00
55~59	327	146	181	1.61	1.43	1.79	80.66
60~64	229	91	138	1.13	.89	1.37	65.94
65~69	201	63	138	.99	.62	1.37	45.65
70~74	128	42	86	.63	.41	.85	48.84
75~79	59	14	45	.29	.14	.45	31.11
80~84	39	5	34	.19	.05	.34	14.71
85이상 and over	5	-	5	.02	-	.05	-
유천동 Yucheon Dong	30 128	14 779	15 349	100.00	100.00	100.00	96.29
0~4	3 995	2 055	1 940	13.26	13.90	12.64	105.93
5~9	3 607	1 871	1 736	11.97	12.66	11.31	107.78
10~14	3 420	1 750	1 670	11.35	11.84	10.88	104.79
15~19	3 904	1 987	1 917	12.96	13.44	12.49	103.65
20~24	3 462	1 458	2 004	11.49	9.87	13.06	72.75
25~29	2 543	1 212	1 331	8.44	8.20	8.67	91.06
30~34	2 131	1 086	1 045	7.07	7.35	6.81	103.92
35~39	1 830	934	896	6.07	6.32	5.84	104.24
40~44	1 535	820	715	5.09	5.55	4.66	114.69
45~49	1 143	570	573	3.79	3.86	3.73	99.48
50~54	805	374	431	2.67	2.53	2.81	86.77
55~59	591	258	333	1.96	1.75	2.17	77.48
60~64	409	155	254	1.36	1.05	1.65	61.02
65~69	368	139	229	1.22	.94	1.49	60.70
70~74	222	64	158	.74	.43	1.03	40.51
75~79	109	34	75	.36	.23	.49	45.33
80~84	41	10	31	.14	.07	.20	32.26
85이상 and over	13	2	11	.04	.01	.07	18.18
문화동 Munhwa Dong	26 478	14 033	12 445	100.00	100.00	100.00	112.76
0~4	2 883	1 475	1 408	10.89	10.51	11.31	104.76
5~9	3 068	1 570	1 498	11.59	11.19	12.04	104.81
10~14	2 943	1 568	1 375	11.11	11.17	11.05	114.04
15~19	3 672	2 243	1 429	13.87	15.98	11.48	156.96
20~24	3 366	1 967	1 399	12.71	14.02	11.24	140.60
25~29	2 245	1 114	1 131	8.48	7.94	9.09	98.50
30~34	1 826	923	903	6.90	6.58	7.26	102.21
35~39	1 603	857	746	6.05	6.11	5.99	114.88
40~44	1 398	743	655	5.28	5.29	5.26	113.44
45~49	1 086	550	536	4.10	3.92	4.31	102.61
50~54	746	356	390	2.82	2.54	3.13	91.28
55~59	559	268	291	2.11	1.91	2.34	92.10
60~64	379	178	201	1.43	1.27	1.62	88.56
65~69	307	106	201	1.16	.76	1.62	52.74
70~74	217	72	145	.82	.51	1.17	49.66
75~79	113	25	88	.43	.18	.71	28.41
80~84	46	11	35	.17	.08	.28	31.43
85이상 and over	21	7	14	.08	.05	.11	50.00

제 2 표 연령 (5세계급) 및 성별인구 (계속)

Table 2. Population by Five-Year Age Groups and Sex (continued)

연령 Age	인구 Population		구성비 Percentage distribution		성비 Sex ratio		
	남 Male	여 Female	남 Male	여 Female			
산성동 Sanseong Dong	20 348	10 048	10 300	100.00	100.00	100.00	97.55
0~4	2 262	1 193	1 069	11.12	11.87	10.38	111.60
5~9	2 329	1 293	1 036	11.45	12.87	10.06	124.81
10~14	2 198	1 162	1 036	10.80	11.56	10.06	112.16
15~19	3 137	1 345	1 792	15.42	13.39	17.40	75.06
20~24	2 456	1 076	1 380	12.07	10.71	13.40	77.97
25~29	1 704	865	839	8.37	8.61	8.15	103.10
30~34	1 437	765	672	7.06	7.61	6.52	113.84
35~39	1 082	579	503	5.32	5.76	4.88	115.11
40~44	996	522	474	4.89	5.20	4.60	110.13
45~49	760	384	376	3.74	3.82	3.65	102.13
50~54	603	283	320	2.96	2.82	3.11	88.44
55~59	446	210	236	2.19	2.09	2.29	88.98
60~64	372	167	205	1.83	1.66	1.99	81.46
65~69	242	89	153	1.19	.89	1.49	58.17
70~74	166	58	108	.82	.58	1.05	53.70
75~79	93	35	58	.46	.35	.56	60.34
80~84	45	17	28	.22	.17	.27	60.71
85이상 and over	20	5	15	.10	.05	.15	33.33
도마 1 동 Doma 1 Dong	20 699	10 317	10 382	100.00	100.00	100.00	99.37
0~4	2 495	1 334	1 161	12.05	12.93	11.18	114.90
5~9	2 363	1 239	1 124	11.42	12.01	10.83	110.23
10~14	2 140	1 135	1 005	10.34	11.00	9.68	112.94
15~19	3 164	1 648	1 516	15.29	15.97	14.60	108.71
20~24	2 467	992	1 475	11.92	9.62	14.21	67.25
25~29	1 888	903	985	9.12	8.75	9.49	91.68
30~34	1 551	842	709	7.49	8.16	6.83	118.76
35~39	1 155	608	547	5.58	5.89	5.27	111.15
40~44	1 013	523	490	4.89	5.07	4.72	106.73
45~49	750	371	379	3.62	3.60	3.65	97.89
50~54	536	264	272	2.59	2.56	2.62	97.06
55~59	390	166	224	1.88	1.61	2.16	74.11
60~64	295	136	159	1.43	1.32	1.53	85.53
65~69	197	64	133	.95	.62	1.23	48.12
70~74	151	48	103	.73	.47	.99	46.60
75~79	92	28	64	.44	.27	.62	43.75
80~84	39	12	27	.19	.12	.26	44.44
85이상 and over	13	4	9	.06	.04	.09	44.44
도마 2 동 Doma 2 Dong	16 738	8 513	8 225	100.00	100.00	100.00	103.50
0~4	2 164	1 106	1 058	12.93	12.99	12.86	104.54
5~9	2 193	1 148	1 045	13.10	13.49	12.71	109.86
10~14	1 913	1 040	873	11.43	12.22	10.61	119.13
15~19	2 084	1 131	953	12.45	13.29	11.59	118.68
20~24	1 645	768	877	9.83	9.02	10.66	87.57
25~29	1 461	683	778	8.73	8.02	9.46	87.79
30~34	1 326	666	660	7.92	7.82	8.02	100.91
35~39	1 059	583	476	6.33	6.85	5.79	122.48
40~44	885	471	414	5.29	5.53	5.03	113.77
45~49	636	341	295	3.80	4.01	3.59	115.59
50~54	427	204	223	2.55	2.40	2.71	91.48
55~59	298	143	155	1.78	1.68	1.88	92.26
60~64	224	92	132	1.34	1.08	1.60	69.70
65~69	199	75	124	1.19	.88	1.51	60.48
70~74	128	40	88	.76	.47	1.07	45.45
75~79	59	9	50	.35	.11	.61	18.00
80~84	21	7	14	.13	.08	.17	50.00
85이상 and over	16	6	10	.10	.07	.12	60.00
용문동 Yongmun Dong	19 167	9 706	9 461	100.00	100.00	100.00	102.59
0~4	2 550	1 344	1 206	13.30	13.85	12.75	111.44
5~9	2 250	1 188	1 062	11.74	12.24	11.23	111.86
10~14	2 050	1 058	992	10.70	10.90	10.49	106.65
15~19	2 162	1 110	1 052	11.28	11.44	11.12	105.51
20~24	2 180	1 012	1 168	11.37	10.43	12.35	86.64
25~29	1 915	952	963	9.99	9.81	10.18	98.86
30~34	1 542	835	707	8.05	8.60	7.47	118.10
35~39	1 142	597	545	5.96	6.15	5.76	109.54
40~44	962	522	440	5.02	5.38	4.65	118.64
45~49	754	391	363	3.93	4.03	3.84	107.71
50~54	484	233	251	2.53	2.40	2.65	92.83
55~59	387	177	210	2.02	1.82	2.22	84.29
60~64	289	114	175	1.51	1.17	1.85	65.14
65~69	217	82	135	1.13	.84	1.43	60.74
70~74	158	50	108	.82	.52	1.14	46.30
75~79	81	30	51	.42	.31	.54	58.82
80~84	30	9	21	.16	.09	.22	42.86
85이상 and over	14	2	12	.07	.02	.13	16.67

## 제 2 표 연령 (5세계급) 및 성별인구 (계속)

Table 2. Population by Five-Year Age Groups and Sex (continued)

연령 Age	인구 Population		구성비 Percentage distribution		성비 Sex ratio		
	남 Male	여 Female	남 Male	여 Female			
괴정동 Goejeong Dong	23 784	12 122	11 662	100.00	100.00	100.00	103.94
0-4	3 705	1 938	1 767	15.58	15.99	15.15	109.68
5-9	2 930	1 541	1 389	12.32	12.71	11.91	110.94
10-14	2 186	1 126	1 060	9.19	9.29	9.09	106.23
15-19	2 117	1 086	1 031	8.90	8.96	8.84	105.33
20-24	2 366	1 140	1 226	9.95	9.40	10.51	92.99
25-29	2 758	1 297	1 461	11.60	10.70	12.53	88.77
30-34	2 321	1 259	1 062	9.76	10.39	9.11	118.55
35-39	1 617	902	715	6.80	7.44	6.13	126.15
40-44	1 161	669	492	4.88	5.52	4.22	135.98
45-49	834	462	372	3.51	3.81	3.19	124.19
50-54	520	236	284	2.19	1.95	2.44	83.10
55-59	440	198	242	1.85	1.63	2.08	81.82
60-64	313	117	196	1.32	.97	1.68	59.69
65-69	213	69	144	-.90	-.57	1.23	47.92
70-74	172	51	121	-.72	-.42	1.04	42.15
75-79	86	20	66	-.36	-.26	-.57	30.30
80-84	33	9	24	-.14	-.07	-.21	37.50
85이상 and over	12	2	10	-.05	-.02	-.09	20.00
갈마동 Galma Dong	15 400	8 010	7 390	100.00	100.00	100.00	108.39
0-4	1 782	884	898	11.57	11.04	12.15	98.44
5-9	1 810	944	866	11.75	11.79	11.72	109.01
10-14	1 718	925	793	11.16	11.55	10.73	116.65
15-19	2 071	1 135	936	13.45	14.17	12.67	121.26
20-24	1 786	965	821	11.60	12.05	11.11	117.54
25-29	1 299	693	606	8.44	8.65	8.20	114.36
30-34	1 043	558	485	6.77	6.97	6.56	115.05
35-39	805	411	394	5.23	5.13	5.33	104.31
40-44	821	431	390	5.33	5.38	5.28	110.51
45-49	693	357	336	4.50	4.46	4.55	106.25
50-54	481	231	250	3.12	2.88	3.38	92.40
55-59	365	185	180	2.37	2.31	2.44	102.78
60-64	287	136	151	1.86	1.70	2.04	90.07
65-69	182	78	104	1.18	.97	1.41	75.00
70-74	137	49	88	-.89	-.61	1.19	55.68
75-79	70	21	49	-.45	-.26	-.66	42.86
80-84	41	5	36	-.27	-.06	-.49	13.89
85이상 and over	9	2	7	-.06	-.02	-.09	28.57
천안시 Cheonan Si	120 441	59 925	60 516	100.00	100.00	100.00	99.02
0-4	12 304	6 326	5 978	10.22	10.56	9.88	105.82
5-9	13 260	6 877	6 383	11.01	11.48	10.55	107.74
10-14	12 841	6 649	6 192	10.66	11.10	10.23	107.38
15-19	19 812	10 163	9 649	16.45	16.96	15.94	105.33
20-24	13 731	6 363	7 368	11.40	10.62	12.18	86.36
25-29	9 704	4 779	4 925	8.06	7.97	8.14	97.04
30-34	7 918	4 039	3 879	6.57	6.74	6.41	104.12
35-39	6 760	3 512	3 248	5.61	5.86	5.37	108.13
40-44	6 227	3 143	3 084	5.17	5.25	5.10	101.91
45-49	5 064	2 513	2 551	4.20	4.19	4.22	98.51
50-54	3 677	1 665	2 012	3.05	2.78	3.32	82.75
55-59	3 196	1 457	1 739	2.65	2.43	2.87	83.78
60-64	2 187	1 053	1 134	1.82	1.76	1.87	92.86
65-69	1 468	697	971	1.38	1.16	1.60	71.78
70-74	1 113	407	706	-.92	-.68	1.17	57.65
75-79	604	192	412	-.50	-.32	-.68	46.60
80-84	280	71	209	-.23	-.12	-.35	33.97
85이상 and over	95	19	76	-.08	-.03	-.13	25.00
대룡동 Daeryong Dong	6 116	2 927	3 189	100.00	100.00	100.00	91.78
0-4	516	245	271	8.44	8.37	8.50	90.41
5-9	579	295	284	9.47	10.08	8.91	103.87
10-14	602	305	297	9.84	10.42	9.31	102.69
15-19	747	416	331	12.21	14.21	10.38	125.68
20-24	865	387	478	14.14	13.22	14.99	80.96
25-29	626	279	347	10.24	9.53	10.88	80.40
30-34	445	199	246	7.28	6.80	7.71	80.89
35-39	407	181	226	6.65	6.18	7.09	80.09
40-44	356	183	173	5.82	6.25	5.42	105.78
45-49	263	117	146	4.30	4.00	4.58	80.14
50-54	194	91	103	3.17	3.11	3.23	89.35
55-59	196	91	105	3.20	3.11	3.29	86.67
60-64	129	63	66	2.11	2.15	2.07	95.45
65-69	89	39	50	1.46	1.33	1.57	78.00
70-74	55	24	31	-.90	-.82	-.97	77.42
75-79	21	6	15	-.34	-.20	-.47	40.00
80-84	15	3	12	-.25	-.10	-.38	25.00
85이상 and over	11	3	8	-.18	-.10	-.25	37.50

제 2 표 연령 (5세계급) 및 성별인구 (계속)

Table 2. Population by Five-Year Age Groups and Sex (continued)

연령 Age	인구 Population			구성비 Percentage distribution			성비 Sex ratio
	남 Male	여 Female		남 Male	여 Female		
문성동 Munseong Dong	13 223	6 726	6 497	100.00	100.00	100.00	103.52
0~4	1 217	618	599	9.20	9.19	9.22	103.17
5~9	1 521	787	734	11.50	11.70	11.30	107.22
10~14	1 458	767	691	11.03	11.40	10.64	111.00
15~19	2 019	1 230	789	15.27	18.29	12.14	155.89
20~24	1 474	714	760	11.15	10.62	11.70	93.95
25~29	1 046	499	547	7.91	7.42	8.42	91.22
30~34	885	443	442	6.69	6.59	6.80	100.23
35~39	824	395	429	6.23	5.87	6.60	92.07
40~44	767	389	378	5.80	5.78	5.82	102.91
45~49	520	245	275	3.93	3.64	4.23	89.09
50~54	427	190	237	3.23	2.82	3.65	80.17
55~59	406	188	218	3.07	2.80	3.36	86.24
60~64	267	123	144	2.02	1.83	2.22	85.42
65~69	178	72	106	1.35	1.07	1.63	67.92
70~74	120	42	78	.91	.62	1.20	53.85
75~79	59	17	42	.45	.25	.65	40.48
80~84	27	7	20	.20	.10	.31	35.00
85이상 and over	8	-	8	.06	-	.12	-
남산동 Namsan Dong	10 832	5 328	5 504	100.00	100.00	100.00	96.80
0~4	1 166	571	595	10.76	10.72	10.81	95.97
5~9	1 268	646	622	11.71	12.12	11.30	103.86
10~14	1 197	607	590	11.05	11.39	10.72	102.88
15~19	1 332	683	649	12.30	12.82	11.79	105.24
20~24	1 207	569	638	11.14	10.68	11.59	89.18
25~29	925	450	475	8.54	8.45	8.63	94.74
30~34	804	419	385	7.42	7.86	6.99	108.83
35~39	643	329	314	5.94	6.17	5.70	104.78
40~44	637	308	329	5.88	5.78	5.98	93.62
45~49	500	249	251	4.62	4.67	4.56	99.20
50~54	337	151	186	3.11	2.83	3.38	81.18
55~59	296	123	173	2.73	2.31	3.14	71.10
60~64	218	107	111	2.01	2.01	2.02	96.40
65~69	139	62	77	1.28	1.16	1.40	80.52
70~74	97	34	63	.90	.64	1.14	53.97
75~79	35	14	21	.32	.26	.38	66.67
80~84	23	3	20	.21	.06	.36	15.00
85이상 and over	8	3	5	.07	.06	.09	60.00
원성동 Weonseong Dong	18 671	9 708	8 963	100.00	100.00	100.00	108.31
0~4	2 226	1 209	1 017	11.92	12.45	11.35	118.88
5~9	2 163	1 122	1 041	11.58	11.56	11.61	107.78
10~14	1 889	966	923	10.12	9.95	10.30	104.66
15~19	2 572	1 604	968	13.78	16.52	10.80	105.70
20~24	1 860	915	945	9.96	9.43	10.54	96.83
25~29	1 740	823	917	9.32	8.48	10.23	89.75
30~34	1 489	741	748	7.97	7.63	8.35	94.06
35~39	1 213	669	544	6.50	6.89	6.07	122.98
40~44	1 002	519	483	5.37	5.35	5.39	107.45
45~49	816	427	389	4.37	4.40	4.34	109.77
50~54	545	252	293	2.92	2.60	3.27	86.01
55~59	408	194	214	2.19	2.00	2.39	90.65
60~64	249	107	142	1.33	1.10	1.58	75.35
65~69	229	83	146	1.23	.85	1.63	56.85
70~74	142	44	98	.76	.45	1.09	44.90
75~79	83	26	57	.44	.27	.64	45.61
80~84	31	7	24	.17	.07	.27	29.17
85이상 and over	14	-	14	.07	-	.16	-
성촌동 Seongchon Dong	13 080	6 008	7 072	100.00	100.00	100.00	84.95
0~4	1 284	674	610	9.82	11.22	8.63	110.49
5~9	1 395	743	652	10.67	12.37	9.22	113.96
10~14	1 363	725	637	10.42	12.08	9.01	113.97
15~19	2 440	863	1 577	20.18	14.03	25.41	46.91
20~24	1 505	613	892	11.51	10.20	12.61	68.72
25~29	1 032	501	531	7.89	8.34	7.51	94.35
30~34	829	431	398	6.34	7.17	5.63	108.29
35~39	704	370	334	5.38	6.16	4.72	110.78
40~44	660	330	330	5.05	5.49	4.67	100.00
45~49	512	265	247	3.91	4.41	3.49	107.29
50~54	351	162	189	2.68	2.70	2.67	85.71
55~59	304	138	166	2.32	2.30	2.35	83.13
60~64	172	93	79	1.31	1.55	1.12	117.72
65~69	135	60	75	1.03	1.00	1.06	80.00
70~74	108	35	73	.83	.58	1.03	47.95
75~79	59	15	44	.45	.25	.62	34.09
80~84	19	7	12	.15	.12	.17	58.33
85이상 and over	8	2	6	.06	.03	.08	33.33

제 2 표 연령 (5세계급) 및 성별인구 (계속)

Table 2. Population by Five-Year Age Groups and Sex (continued)

연령 Age	인구 Population		구성비 Percentage distribution			성비 Sex ratio	
	남 Male	여 Female	남 Male	여 Female	성비 Sex ratio		
쌍봉동 Ssangbong Dong .....	16 766	8 260	8 506	100.00	100.00	100.00	97.11
0~4 .....	1 607	800	807	9.58	9.69	9.49	99.13
5~9 .....	1 745	91.9	826	10.41	11.13	9.71	111.26
10~14 .....	1 775	915	860	10.59	11.08	10.11	106.40
15~19 .....	3 831	1 832	1 999	22.85	22.18	23.50	91.65
20~24 .....	1 857	889	968	11.08	10.76	11.38	91.84
25~29 .....	1 117	585	532	6.66	7.08	6.25	109.96
30~34 .....	880	464	416	5.25	5.62	4.89	111.54
35~39 .....	754	392	362	4.50	4.75	4.26	108.29
40~44 .....	740	371	369	4.41	4.49	4.34	100.54
45~49 .....	701	332	369	4.18	4.02	4.34	89.97
50~54 .....	518	241	277	3.09	2.92	3.26	87.00
55~59 .....	407	177	230	2.43	2.14	2.70	76.96
60~64 .....	286	148	138	1.71	1.79	1.62	107.25
65~69 .....	218	88	130	1.30	1.07	1.53	67.69
70~74 .....	161	62	99	.96	.75	1.16	62.63
75~79 .....	105	31	74	.63	.38	.87	41.89
80~84 .....	50	11	39	.30	.13	.46	28.21
85이상 and over .....	14	3	11	.08	.04	.13	27.27
신용동 Sinyong Dong .....	9 043	4 428	4 615	100.00	100.00	100.00	95.95
0~4 .....	929	486	443	10.27	10.98	9.60	109.71
5~9 .....	1 063	564	499	11.75	12.74	10.81	113.03
10~14 .....	1 040	521	519	11.50	11.77	11.25	100.39
15~19 .....	1 218	551	667	13.47	12.44	14.45	82.61
20~24 .....	1 141	520	621	12.62	11.74	13.46	83.74
25~29 .....	719	370	349	7.95	8.36	7.56	106.02
30~34 .....	549	269	280	6.07	6.07	6.07	96.07
35~39 .....	504	267	237	5.57	6.03	5.14	112.66
40~44 .....	464	228	236	5.13	5.15	5.11	96.61
45~49 .....	397	210	187	4.39	4.74	4.05	112.30
50~54 .....	268	118	150	2.96	2.66	3.25	78.67
55~59 .....	275	129	146	3.04	2.91	3.16	88.36
60~64 .....	168	76	92	1.86	1.72	1.99	82.61
65~69 .....	137	64	73	1.51	1.45	1.58	87.67
70~74 .....	79	24	55	.87	.54	1.19	43.64
75~79 .....	60	23	37	.66	.52	.80	62.16
80~84 .....	26	5	21	.29	.11	.46	23.81
85이상 and over .....	6	3	3	.07	.07	.07	100.00
청용동 Cheongyong Dong .....	12 408	6 017	6 391	100.00	100.00	100.00	94.15
0~4 .....	1 330	677	653	10.72	11.25	10.22	103.68
5~9 .....	1 393	689	704	11.23	11.45	11.02	97.87
10~14 .....	1 467	782	685	11.82	13.00	10.72	114.16
15~19 .....	1 836	791	1 045	14.80	13.15	16.35	75.69
20~24 .....	1 314	573	741	10.59	9.52	11.59	77.33
25~29 .....	986	518	468	7.95	8.61	7.32	113.68
30~34 .....	731	386	345	5.89	6.42	5.40	111.88
35~39 .....	655	342	313	5.28	5.68	4.90	109.27
40~44 .....	666	329	337	5.37	5.47	5.27	97.63
45~49 .....	575	293	282	4.63	4.87	4.41	103.90
50~54 .....	412	193	219	3.32	3.21	3.43	88.13
55~59 .....	361	162	199	2.91	2.69	3.11	81.41
60~64 .....	244	113	131	1.97	1.88	2.05	86.26
65~69 .....	189	81	108	1.52	1.35	1.69	75.00
70~74 .....	144	59	85	1.16	.98	1.33	69.41
75~79 .....	71	22	49	.57	.37	.77	44.90
80~84 .....	27	7	20	.22	.12	.31	35.00
85이상 and over .....	7	-	7	.06	-	.11	-
신안동 Sinan Dong .....	12 758	6 599	6 159	100.00	100.00	100.00	107.14
0~4 .....	1 320	670	650	10.35	10.15	10.55	103.08
5~9 .....	1 315	689	626	10.31	10.44	10.16	110.06
10~14 .....	1 202	596	608	9.42	9.00	9.87	97.70
15~19 .....	2 547	1 575	972	19.86	23.87	15.78	162.04
20~24 .....	1 619	738	881	12.69	11.18	14.30	83.77
25~29 .....	972	467	505	7.62	7.08	8.20	92.48
30~34 .....	898	468	430	7.04	7.09	6.98	108.84
35~39 .....	677	374	303	5.31	5.67	4.92	123.43
40~44 .....	537	282	255	4.21	4.27	4.14	110.59
45~49 .....	434	220	214	3.40	3.33	3.47	102.80
50~54 .....	329	138	191	2.58	2.09	3.10	72.25
55~59 .....	280	125	155	2.19	1.89	2.52	80.65
60~64 .....	235	117	118	1.84	1.77	1.92	99.15
65~69 .....	170	67	103	1.33	1.02	1.67	65.05
70~74 .....	115	46	69	.90	.70	1.12	66.67
75~79 .....	61	17	44	.48	.26	.71	38.64
80~84 .....	37	10	27	.29	.15	.44	37.04
85이상 and over .....	10	2	8	.08	.03	.13	25.00

제 2 표 연령 (5세계급) 및 성별인구 (계속)

Table 2. Population by Five-Year Age Groups and Sex (continued)

연령 Age	인구 Population			구성비 Percentage distribution			성비 Sex ratio
	남 Male	여 Female		남 Male	여 Female		
부성동 Buseong Dong	7 544	3 924	3 620	100.00	100.00	100.00	108.40
0~4	709	376	333	9.40	9.58	9.20	112.91
5~9	818	423	395	10.84	10.78	10.91	107.09
10~14	848	466	382	11.24	11.88	10.55	121.99
15~19	1 070	638	432	14.18	16.26	11.93	147.69
20~24	889	445	444	11.78	11.34	12.27	100.23
25~29	541	287	254	7.17	7.31	7.02	112.99
30~34	408	219	189	5.41	5.58	5.22	115.87
35~39	379	193	186	5.02	4.92	5.14	103.76
40~44	398	204	194	5.28	5.20	5.36	105.15
45~49	346	155	191	4.59	3.95	5.28	81.15
50~54	296	129	167	3.92	3.29	4.61	77.25
55~59	263	130	133	3.49	3.31	3.67	97.74
60~64	219	106	113	2.90	2.70	3.12	93.81
65~69	184	81	103	2.44	2.06	2.85	78.64
70~74	92	37	55	1.22	.94	1.52	67.27
75~79	50	21	29	.66	.54	.80	72.41
80~84	25	11	14	.33	.28	.39	78.57
85이상 and over	9	3	6	.12	.08	.17	50.00
금산군 Geumsan Gun	103 978	52 818	51 160	100.00	100.00	100.00	103.24
0~4	9 828	5 051	4 777	9.45	9.56	9.34	105.74
5~9	13 926	7 201	6 725	13.39	13.63	13.15	107.08
10~14	14 974	7 701	7 273	14.40	14.58	14.22	105.88
15~19	10 199	5 614	4 585	9.81	10.63	8.96	122.44
20~24	8 781	5 298	3 483	8.45	10.03	6.81	152.11
25~29	5 882	3 065	2 817	5.66	5.80	5.51	108.80
30~34	5 322	2 656	2 666	5.12	5.03	5.21	99.62
35~39	5 361	2 565	2 796	5.16	4.86	5.47	91.74
40~44	4 314	3 046	3 268	6.07	5.77	6.39	93.21
45~49	5 859	2 784	3 075	5.63	5.27	6.01	90.54
50~54	4 596	2 160	2 436	4.42	4.09	4.76	88.67
55~59	3 981	1 873	2 108	3.83	3.55	4.12	88.85
60~64	3 056	1 387	1 669	2.94	2.63	3.26	83.10
65~69	2 482	1 133	1 349	2.39	2.15	2.64	83.99
70~74	1 725	703	1 022	1.66	1.33	2.00	68.79
75~79	962	358	604	.93	.68	1.18	59.27
80~84	524	162	362	.50	.31	.71	44.75
85이상 and over	206	61	145	.20	.12	.28	42.07
금산읍 Geumsan Eub	29 357	14 713	14 644	100.00	100.00	100.00	100.47
0~4	3 201	1 625	1 576	10.90	11.04	10.76	103.11
5~9	3 916	2 019	1 897	13.34	13.72	12.95	106.43
10~14	3 947	2 044	1 903	13.44	13.89	13.00	107.41
15~19	3 218	1 675	1 543	10.96	11.38	10.54	108.55
20~24	2 686	1 431	1 255	9.15	9.73	8.57	114.02
25~29	2 082	977	1 105	7.09	6.64	7.55	88.42
30~34	1 961	973	988	6.68	6.61	6.75	98.48
35~39	1 735	860	875	5.91	5.85	5.98	98.29
40~44	1 675	861	814	5.71	5.85	5.56	105.77
45~49	1 380	678	702	4.70	4.61	4.79	96.58
50~54	966	455	511	3.29	3.09	3.49	89.04
55~59	843	403	440	2.87	2.74	3.00	91.59
60~64	633	271	362	2.16	1.84	2.47	74.86
65~69	476	208	268	1.62	1.41	1.83	77.61
70~74	334	132	202	1.14	.90	1.38	65.35
75~79	171	61	110	.58	.41	.75	55.45
80~84	89	27	62	.30	.18	.42	43.55
85이상 and over	44	13	31	.15	.09	.21	41.94
금성면 Geumseong Myeon	9 496	4 911	4 585	100.00	100.00	100.00	107.11
0~4	784	391	393	8.26	7.96	8.57	99.49
5~9	1 180	617	563	12.43	12.56	12.28	109.59
10~14	1 450	760	690	15.27	15.48	15.05	110.14
15~19	981	573	408	10.33	11.67	8.90	140.44
20~24	821	532	289	8.65	10.83	6.30	184.08
25~29	490	289	201	5.16	5.88	4.38	143.78
30~34	412	201	211	4.34	4.09	4.60	95.26
35~39	448	207	241	4.72	4.22	5.26	85.89
40~44	563	263	300	5.93	5.36	6.54	87.67
45~49	562	258	304	5.92	5.25	6.63	84.87
50~54	534	244	290	5.62	4.97	6.32	84.14
55~59	387	184	203	4.08	3.75	4.43	90.64
60~64	294	137	157	3.10	2.79	3.42	87.26
65~69	243	116	127	2.56	2.36	2.77	91.34
70~74	176	79	97	1.85	1.61	2.12	81.44
75~79	99	36	63	1.04	.73	1.37	57.14
80~84	50	18	32	.53	.37	.70	54.25
85이상 and over	22	6	16	.23	.12	.35	37.50



## 제 2 표 연령 (5세계급) 및 성별인구 (계속)

Table 2. Population by Five-Year Age Groups and Sex (continued)

연령 Age	인구 Population		구성비 Percentage distribution			성비 Sex ratio	
	남 Male	여 Female		남 Male	여 Female		
계원면 Jeweon Myeon	8 441	4 346	4 095	100.00	100.00	100.00	106.13
0~4	755	404	351	8.94	9.30	8.57	115.10
5~9	1 121	568	553	13.28	13.07	13.50	102.71
10~14	1 118	586	532	13.24	13.48	12.99	110.15
15~19	726	427	299	8.60	9.83	7.30	142.81
20~24	712	463	249	8.44	10.65	6.08	185.94
25~29	469	242	227	5.56	5.57	5.54	106.61
30~34	386	189	197	4.57	4.35	4.81	95.94
35~39	418	214	204	4.95	4.92	4.98	104.90
40~44	557	269	288	6.60	6.19	7.03	93.40
45~49	522	227	295	6.18	5.22	7.20	76.95
50~54	424	200	224	5.02	4.60	5.47	89.29
55~59	366	182	184	4.34	4.19	4.49	98.91
60~64	322	133	189	3.81	3.06	4.62	70.37
65~69	223	108	115	2.64	2.49	2.81	93.91
70~74	164	73	91	1.94	1.68	2.22	80.22
75~79	101	43	58	1.20	0.99	1.42	74.14
80~84	41	15	26	0.49	0.35	0.63	57.69
85이상 and over	16	3	13	0.19	0.07	0.32	23.08
부리면 Buri Myeon	9 850	4 998	4 852	100.00	100.00	100.00	103.01
0~4	890	456	434	9.04	9.12	8.94	105.07
5~9	1 301	672	629	13.21	13.45	12.96	106.84
10~14	1 505	791	714	15.28	15.83	14.72	110.78
15~19	934	509	425	9.48	10.18	8.76	119.76
20~24	759	486	273	7.71	9.72	5.63	178.02
25~29	514	279	235	5.22	5.58	4.84	118.72
30~34	448	229	219	4.55	4.58	4.51	104.57
35~39	476	217	259	4.83	4.34	5.34	83.78
40~44	617	301	316	6.26	6.02	6.51	95.25
45~49	591	272	319	6.00	5.44	6.57	85.27
50~54	420	205	215	4.26	4.10	4.43	95.35
55~59	405	173	232	4.11	3.46	4.78	74.57
60~64	323	151	172	3.28	3.02	3.54	37.79
65~69	295	135	160	2.99	2.70	3.30	84.38
70~74	191	70	121	1.94	1.40	2.49	57.85
75~79	102	37	65	1.04	0.74	1.34	50.92
80~84	58	11	47	0.59	0.22	0.97	23.40
85이상 and over	21	4	17	0.21	0.08	0.35	23.53
군북면 Gunbug Myeon	6 786	3 524	3 262	100.00	100.00	100.00	108.03
0~4	609	302	307	8.97	8.57	9.41	98.37
5~9	955	520	435	14.07	14.76	13.34	119.54
10~14	902	471	431	13.29	13.37	13.21	109.28
15~19	531	299	232	7.82	8.48	7.11	128.88
20~24	582	382	200	8.58	10.84	6.13	191.00
25~29	371	202	169	5.47	5.73	5.18	119.53
30~34	313	165	148	4.61	4.68	4.54	111.49
35~39	330	156	174	4.86	4.43	5.33	89.66
40~44	425	193	232	6.26	5.48	7.11	83.19
45~49	442	221	221	6.51	6.27	6.77	100.00
50~54	348	163	185	5.13	4.63	5.67	88.11
55~59	288	139	149	4.24	3.94	4.57	93.29
60~64	214	99	115	3.15	2.81	3.53	86.09
65~69	201	100	101	2.96	2.84	3.10	99.01
70~74	128	57	71	1.89	1.62	2.18	80.28
75~79	77	31	46	1.13	0.88	1.41	67.39
80~84	47	15	32	0.69	0.43	0.98	46.88
85이상 and over	23	9	14	0.34	0.26	0.43	64.29
남일면 Namil Myeon	8 021	4 063	3 958	100.00	100.00	100.00	102.65
0~4	712	390	322	8.88	9.60	8.14	121.12
5~9	1 090	583	507	13.59	14.35	12.81	114.99
10~14	1 209	577	632	15.07	14.20	15.97	91.30
15~19	779	448	331	9.71	11.03	8.36	135.35
20~24	637	372	265	7.94	9.16	6.70	140.38
25~29	400	227	173	4.99	5.59	4.37	131.21
30~34	367	177	190	4.58	4.36	4.80	93.16
35~39	372	188	184	4.64	4.63	4.65	102.17
40~44	491	217	274	6.12	5.34	6.92	79.20
45~49	485	228	257	6.05	5.61	6.49	88.72
50~54	378	176	202	4.71	4.33	5.10	87.13
55~59	330	150	180	4.11	3.69	4.55	83.33
60~64	260	109	151	3.24	2.68	3.82	72.19
65~69	219	102	117	2.73	2.51	2.96	87.18
70~74	148	66	82	1.85	1.62	2.07	80.49
75~79	77	31	46	0.96	0.76	1.16	67.39
80~84	54	19	35	0.67	0.47	0.88	54.29
85이상 and over	13	3	10	0.16	0.07	0.25	30.00

제 2 표 연령 (5세계급) 및 성별인구 (계속)

Table 2. Population by Five-Year Age Groups and Sex (continued)

연령 Age	인구 Population			구성비 Percentage distribution			성비 Sex ratio
	남 Male	여 Female		남 Male	여 Female		
남이면 Nami Myeon	7 076	3 631	3 445	100.00	100.00	100.00	105.40
0~4	701	374	327	9.91	10.30	9.49	114.37
5~9	1 094	562	532	15.46	15.48	15.44	105.64
10~14	988	485	503	13.96	13.36	14.60	96.42
15~19	533	332	201	7.53	9.14	5.83	165.17
20~24	547	356	191	7.73	9.80	5.54	186.39
25~29	321	175	146	4.54	4.82	4.24	119.86
30~34	306	149	157	4.32	4.10	4.56	94.90
35~39	381	190	191	5.38	5.23	5.54	99.48
40~44	458	215	243	6.47	5.92	7.05	88.48
45~49	405	185	220	5.72	5.10	6.39	84.09
50~54	295	138	157	4.17	3.80	4.56	87.90
55~59	308	131	177	4.35	3.61	5.14	74.01
60~64	257	132	125	3.63	3.64	3.63	105.60
65~69	196	94	102	2.77	2.59	2.96	92.16
70~74	135	54	81	1.91	1.49	2.35	66.67
75~79	80	34	46	1.13	.94	1.34	73.91
80~84	49	15	34	.69	.41	.99	44.12
85이상 and over	22	10	12	.31	.28	.35	83.33
진산면 Jinsan Myeon	8 409	4 267	4 142	100.00	100.00	100.00	103.02
0~4	714	364	350	8.49	8.53	8.45	104.00
5~9	1 183	596	587	14.07	13.97	14.17	101.53
10~14	1 402	715	687	16.67	16.76	16.59	104.08
15~19	791	441	350	9.41	10.34	8.45	126.00
20~24	615	403	212	7.31	9.44	5.12	190.09
25~29	385	201	184	4.58	4.71	4.44	109.24
30~34	386	184	202	4.59	4.31	4.88	91.09
35~39	448	203	245	5.33	4.76	5.92	82.86
40~44	509	244	265	6.05	5.72	6.40	92.08
45~49	496	244	252	5.90	5.72	6.08	96.83
50~54	393	192	201	4.67	4.50	4.85	95.52
55~59	378	194	184	4.50	4.55	4.44	105.43
60~64	229	99	130	2.72	2.32	3.14	76.15
65~69	211	89	122	2.51	2.09	2.95	72.95
70~74	140	57	83	1.66	1.34	2.00	68.67
75~79	80	28	52	.95	.66	1.26	53.85
80~84	35	10	25	.42	.23	.60	40.00
85이상 and over	14	3	11	.17	.07	.27	27.27
북수면 Bogsu Myeon	6 590	3 360	3 230	100.00	100.00	100.00	104.02
0~4	592	295	297	8.98	8.78	9.20	99.33
5~9	850	449	401	12.90	13.36	12.41	111.97
10~14	985	491	494	14.95	14.61	15.29	96.39
15~19	620	347	273	9.41	10.33	8.45	127.11
20~24	522	336	186	7.92	10.00	5.76	180.65
25~29	321	176	145	4.87	5.24	4.49	121.38
30~34	320	170	150	4.86	5.06	4.64	113.33
35~39	301	132	169	4.57	3.93	5.23	78.11
40~44	416	200	216	6.31	5.95	6.69	92.59
45~49	364	181	183	5.52	5.39	5.67	98.91
50~54	361	158	203	5.48	4.70	6.28	77.83
55~59	277	132	145	4.20	3.93	4.49	91.03
60~64	207	104	103	3.14	3.10	3.19	100.97
65~69	194	93	101	2.94	2.77	3.13	92.08
70~74	125	45	80	1.90	1.34	2.48	56.25
75~79	78	31	47	1.18	.92	1.46	65.96
80~84	46	16	30	.70	.48	.93	53.33
85이상 and over	11	4	7	.17	.12	.22	57.14
추부면 Chubu Myeon	9 952	5 005	4 947	100.00	100.00	100.00	101.17
0~4	870	450	420	8.74	8.99	8.49	107.14
5~9	1 236	615	621	12.42	12.29	12.55	99.03
10~14	1 468	781	687	14.75	15.60	13.89	113.68
15~19	1 086	563	523	10.91	11.25	10.57	107.65
20~24	900	537	363	9.04	10.73	7.34	147.93
25~29	529	297	232	5.32	5.93	4.69	128.02
30~34	423	219	204	4.25	4.38	4.12	107.35
35~39	452	198	254	4.54	3.96	5.13	77.95
40~44	603	283	320	6.06	5.65	6.47	88.44
45~49	612	290	322	6.15	5.79	6.51	90.06
50~54	477	229	248	4.79	4.58	5.01	92.34
55~59	399	185	214	4.01	3.70	4.33	86.45
60~64	317	152	165	3.19	3.04	3.34	92.12
65~69	224	88	136	2.25	1.76	2.75	64.71
70~74	184	70	114	1.85	1.40	2.30	61.40
75~79	97	26	71	.97	.52	1.44	36.62
80~84	55	16	39	.55	.32	.79	41.03
85이상 and over	20	5	14	.20	.12	.28	42.86

제 2 표 연령 (5세계급) 및 성별인구 (계속)

Table 2. Population by Five-Year Age Groups and Sex (continued)

연령 Age	인구 Population			구성비 Percentage distribution			성비 Sex ratio
	남 Male	여 Female		남 Male	여 Female		
대 덕 군 Daedeog Gun.....	152 025	76 921	75 104	100.00	100.00	100.00	102.42
0~4	15 694	8 114	7 580	10.32	10.55	10.09	107.04
5~9	17 378	8 971	8 407	11.43	11.66	11.19	106.71
10~14	17 321	8 908	8 413	11.39	11.58	11.20	105.88
15~19	19 586	9 668	10 118	12.88	12.31	13.47	93.58
20~24	16 432	8 916	7 516	10.81	11.59	10.01	118.63
25~29	12 184	6 385	5 799	8.01	8.30	7.72	110.11
30~34	9 432	5 074	4 358	6.20	6.60	5.80	116.43
35~39	8 048	4 158	3 890	5.29	5.41	5.18	106.89
40~44	8 227	4 182	4 045	5.41	5.44	5.39	103.39
45~49	6 903	3 391	3 512	4.54	4.41	4.68	96.55
50~54	5 342	2 495	2 847	3.51	3.24	3.79	87.64
55~59	4 808	2 303	2 505	3.16	2.99	3.34	91.94
60~64	3 664	1 716	1 948	2.41	2.23	2.59	88.09
65~69	3 027	1 351	1 676	1.99	1.76	2.23	80.61
70~74	2 070	878	1 192	1.36	1.14	1.59	73.66
75~79	1 129	384	745	.74	.50	.99	51.54
80~84	535	173	362	.35	.22	.48	47.79
85이상 and over	245	54	191	.16	.07	.25	28.27
신 탄 진 읍 Sintanjin Eub.....	31 549	16 101	15 448	100.00	100.00	100.00	104.23
0~4	3 790	1 951	1 839	12.01	12.12	11.90	106.09
5~9	3 913	2 023	1 890	12.40	12.56	12.23	107.04
10~14	3 668	1 904	1 764	11.63	11.83	11.42	107.94
15~19	3 295	1 757	1 538	10.44	10.91	9.96	114.24
20~24	3 011	1 529	1 482	9.54	9.50	9.59	103.17
25~29	2 932	1 489	1 443	9.29	9.25	9.34	103.19
30~34	2 343	1 253	1 090	7.43	7.78	7.06	114.95
35~39	1 991	1 024	967	6.31	6.36	6.26	105.89
40~44	1 864	977	887	5.91	6.07	5.74	110.15
45~49	1 405	744	661	4.45	4.62	4.28	112.56
50~54	949	465	484	3.01	2.89	3.13	96.07
55~59	787	372	415	2.49	2.31	2.69	89.64
60~64	543	240	303	1.72	1.49	1.96	79.21
65~69	463	170	293	1.47	1.06	1.90	58.02
70~74	319	122	197	1.01	.76	1.28	61.93
75~79	174	52	122	.55	.32	.79	42.62
80~84	73	24	49	.23	.15	.32	48.98
85이상 and over	29	5	24	.09	.03	.16	20.83
유 성 읍 Yuseong Eub.....	28 790	15 133	13 657	100.00	100.00	100.00	110.81
0~4	2 690	1 389	1 301	9.34	9.18	9.53	106.76
5~9	3 022	1 512	1 510	10.50	9.99	11.06	100.13
10~14	3 224	1 626	1 598	11.20	10.74	11.70	101.75
15~19	4 138	2 423	1 715	14.37	16.01	12.56	141.28
20~24	3 806	2 273	1 533	13.22	15.02	11.23	148.27
25~29	2 340	1 216	1 124	8.13	8.04	8.23	108.19
30~34	1 700	911	789	5.90	6.02	5.78	115.46
35~39	1 551	799	752	5.39	5.28	5.91	106.25
40~44	1 547	790	757	5.37	5.22	5.54	104.36
45~49	1 213	580	633	4.21	3.83	4.63	91.63
50~54	920	462	458	3.20	3.05	3.35	100.87
55~59	848	407	441	2.95	2.69	3.23	92.29
60~64	635	276	359	2.21	1.82	2.63	76.88
65~69	513	232	281	1.78	1.53	2.06	82.56
70~74	335	151	184	1.16	1.00	1.35	82.07
75~79	181	55	126	.63	.36	.92	43.65
80~84	82	21	61	.28	.14	.45	34.43
85이상 and over	45	10	35	.16	.07	.26	28.57
산 내 면 Sannae Myeon.....	13 081	6 760	6 321	100.00	100.00	100.00	106.95
0~4	1 313	663	650	10.04	9.81	10.28	102.00
5~9	1 685	904	781	12.88	13.37	12.36	115.75
10~14	1 605	839	766	12.27	12.41	12.12	109.53
15~19	1 378	759	619	10.53	11.23	9.79	122.62
20~24	1 270	727	543	9.71	10.75	8.59	133.89
25~29	949	516	433	7.25	7.63	6.85	119.17
30~34	765	413	352	5.85	6.11	5.57	117.33
35~39	663	313	350	5.07	4.63	5.54	89.43
40~44	745	371	374	5.70	5.49	5.92	99.20
45~49	660	327	333	5.05	4.84	5.27	98.20
50~54	549	248	301	4.20	3.67	4.76	82.39
55~59	491	239	252	3.75	3.54	3.99	94.84
60~64	354	172	182	2.71	2.54	2.88	94.51
65~69	294	142	152	2.25	2.10	2.40	93.42
70~74	191	79	112	1.46	1.17	1.77	70.54
75~79	94	28	66	.72	.41	1.04	42.42
80~84	52	17	35	.40	.25	.55	48.57
85이상 and over	23	3	20	.18	.04	.32	15.00

제 2 표 연령 (5세계급) 및 성별인구 (계속)

Table 2. Population by Five-Year Age Groups and Sex (continued)

연령 Age	인구 Population			구성비 Percentage distribution			성비 Sex ratio
	남 Male	여 Female		남 Male	여 Female		
동면 Dong Myeon .....	5 707	2 990	2 717	100.00	100.00	100.00	110.05
0~4 .....	426	234	192	7.46	7.83	7.07	121.88
5~9 .....	589	295	294	10.32	9.87	10.82	100.34
10~14 .....	742	391	351	13.00	13.08	12.92	111.40
15~19 .....	682	399	283	11.95	13.34	10.42	140.99
20~24 .....	620	395	225	10.86	13.21	8.28	175.56
25~29 .....	344	195	149	6.03	6.52	5.48	130.87
30~34 .....	225	126	99	3.94	4.21	3.64	127.27
35~39 .....	234	110	124	4.10	3.68	4.56	88.71
40~44 .....	336	142	194	5.89	4.75	7.14	73.20
45~49 .....	360	168	192	6.31	5.62	7.07	87.50
50~54 .....	281	136	145	4.92	4.55	5.34	93.79
55~59 .....	281	140	141	4.92	4.68	5.19	99.29
60~64 .....	206	103	103	3.61	3.44	3.79	100.00
65~69 .....	171	75	96	3.00	2.51	3.53	78.13
70~74 .....	107	48	59	1.87	1.61	2.17	81.36
75~79 .....	69	23	46	1.21	.77	1.69	50.00
80~84 .....	26	6	20	.46	.20	.74	30.00
85이상 and over .....	8	4	4	.14	.13	.15	100.00
회덕면 Hoedeog Myeon .....	18 501	9 374	9 127	100.00	100.00	100.00	102.71
0~4 .....	2 516	1 314	1 202	13.60	14.02	13.17	109.32
5~9 .....	2 240	1 170	1 070	12.11	12.48	11.72	109.35
10~14 .....	1 733	906	827	9.37	9.67	9.06	109.55
15~19 .....	1 816	931	885	9.82	9.93	9.70	105.20
20~24 .....	2 079	985	1 094	11.24	10.51	11.99	90.04
25~29 .....	2 011	982	1 029	10.87	10.48	11.27	95.43
30~34 .....	1 579	864	715	8.53	9.22	7.83	120.84
35~39 .....	1 042	580	462	5.63	6.19	5.06	125.54
40~44 .....	891	486	405	4.82	5.18	4.44	120.00
45~49 .....	696	333	363	3.76	3.55	3.98	91.74
50~54 .....	490	235	255	2.65	2.51	2.79	92.16
55~59 .....	434	200	234	2.35	2.13	2.56	85.47
60~64 .....	368	165	203	1.99	1.76	2.22	81.28
65~69 .....	282	116	166	1.52	1.24	1.82	69.88
70~74 .....	187	70	117	1.01	.75	1.28	59.83
75~79 .....	85	23	62	.46	.25	.68	37.10
80~84 .....	37	12	25	.20	.13	.27	48.00
85이상 and over .....	15	2	13	.08	.02	.14	15.38
구척면 Gucheug Myeon .....	9 543	4 936	4 607	100.00	100.00	100.00	107.14
0~4 .....	839	415	424	8.79	8.41	9.20	97.88
5~9 .....	1 084	555	529	11.36	11.24	11.48	104.91
10~14 .....	1 322	670	652	13.85	13.57	14.15	102.76
15~19 .....	990	615	375	10.37	12.46	8.14	164.00
20~24 .....	889	564	325	9.32	11.43	7.05	173.54
25~29 .....	623	354	269	6.53	7.17	5.84	131.60
30~34 .....	392	201	191	4.11	4.07	4.15	105.24
35~39 .....	451	225	226	4.73	4.56	4.91	99.56
40~44 .....	562	280	282	5.89	5.67	6.12	99.29
45~49 .....	553	258	295	5.79	5.23	6.40	87.46
50~54 .....	483	189	294	5.06	3.83	6.38	64.29
55~59 .....	421	215	206	4.41	4.36	4.47	104.37
60~64 .....	298	137	161	3.12	2.78	3.49	85.09
65~69 .....	278	126	152	2.91	2.55	3.30	82.89
70~74 .....	196	79	117	2.05	1.60	2.54	67.52
75~79 .....	87	32	55	.91	.65	1.19	58.18
80~84 .....	49	16	33	.51	.32	.72	48.48
85이상 and over .....	26	5	21	.27	.10	.46	23.81
탄동면 Tandong Myeon .....	10 958	5 788	5 170	100.00	100.00	100.00	111.95
0~4 .....	1 137	577	560	10.38	9.97	10.83	103.04
5~9 .....	1 281	669	612	11.69	11.56	11.84	109.31
10~14 .....	1 236	618	518	11.28	10.68	11.95	100.00
15~19 .....	1 147	674	473	10.47	11.64	9.15	142.49
20~24 .....	1 117	709	408	10.19	12.25	7.89	173.77
25~29 .....	857	494	363	7.82	8.53	7.02	136.09
30~34 .....	670	358	312	6.11	6.19	6.03	114.74
35~39 .....	555	282	273	5.06	4.87	5.28	103.30
40~44 .....	559	277	282	5.10	4.79	5.45	98.23
45~49 .....	528	260	268	4.82	4.49	5.18	97.01
50~54 .....	446	206	240	4.07	3.56	4.64	85.83
55~59 .....	405	188	217	3.70	3.25	4.20	86.64
60~64 .....	357	187	170	3.26	3.23	3.29	110.00
65~69 .....	275	135	140	2.51	2.33	2.71	90.43
70~74 .....	199	86	113	1.82	1.49	2.19	76.11
75~79 .....	107	43	64	.98	.74	1.24	67.19
80~84 .....	56	20	36	.51	.35	.70	55.56
85이상 and over .....	26	5	21	.24	.09	.41	23.81

제 2 표 연령 (5세계급) 및 성별인구 (계속)

Table 2. Population by Five-Year Age Groups and Sex (continued)

연령 Age	인구 Population			구성비 Percentage distribution			성비 Sex ratio
	남 Male	여 Female		남 Male	여 Female		
진잠면 Jinjam Myeon .....	13 167	6 799	6 368	100.00	100.00	100.00	106.77
0~4 .....	1 160	608	552	8.81	8.94	8.67	110.14
5~9 .....	1 436	737	699	10.91	10.84	10.98	105.44
10~14 .....	1 619	865	753	12.30	12.74	11.82	115.01
15~19 .....	1 576	825	751	11.97	12.13	11.79	109.85
20~24 .....	1 380	758	622	10.48	11.15	9.77	121.86
25~29 .....	879	472	407	6.68	6.94	6.39	115.97
30~34 .....	740	414	326	5.62	6.09	5.12	126.99
35~39 .....	660	364	296	5.01	5.35	4.65	122.97
40~44 .....	760	363	397	5.77	5.34	6.23	91.44
45~49 .....	697	340	357	5.29	5.00	5.61	95.24
50~54 .....	572	254	318	4.34	3.74	4.99	79.87
55~59 .....	522	254	268	3.96	3.74	4.21	94.78
60~64 .....	401	206	195	3.05	3.03	3.06	105.64
65~69 .....	349	161	188	2.65	2.37	2.95	85.64
70~74 .....	210	100	110	1.59	1.47	1.73	90.91
75~79 .....	133	53	80	1.01	.78	1.26	66.25
80~84 .....	49	17	32	.37	.25	.50	53.13
85이상 and over .....	24	7	17	.18	.10	.27	41.18
기성면 Giseong Myeon .....	20 729	9 040	11 689	100.00	100.00	100.00	77.34
0~4 .....	1 823	963	860	8.79	10.65	7.36	111.98
5~9 .....	2 128	1 106	1 022	10.27	12.23	8.74	108.22
10~14 .....	2 172	1 088	1 084	10.48	12.04	9.27	100.37
15~19 .....	4 564	1 085	3 479	22.02	12.00	29.76	31.19
20~24 .....	2 260	976	1 284	10.90	10.80	10.98	76.01
25~29 .....	1 249	667	582	6.03	7.38	4.98	114.60
30~34 .....	1 018	534	484	4.91	5.91	4.14	110.33
35~39 .....	901	461	440	4.35	5.10	3.76	104.77
40~44 .....	963	496	467	4.65	5.49	4.00	106.21
45~49 .....	791	381	410	3.82	4.21	3.51	92.93
50~54 .....	652	300	352	3.15	3.32	3.01	85.23
55~59 .....	619	288	331	2.99	3.19	2.83	87.01
60~64 .....	502	230	272	2.42	2.54	2.33	84.56
65~69 .....	402	194	208	1.94	2.15	1.78	93.27
70~74 .....	326	143	183	1.57	1.58	1.57	78.14
75~79 .....	199	75	124	.96	.83	1.06	60.48
80~84 .....	111	40	71	.54	.44	.61	56.34
85이상 and over .....	49	13	36	.24	.14	.31	36.11
연기군 Yeongi Gun .....	97 328	49 241	48 087	100.00	100.00	100.00	102.40
0~4 .....	9 282	4 775	4 507	9.54	9.70	9.37	105.95
5~9 .....	11 410	5 885	5 525	11.72	11.49	106.52	106.52
10~14 .....	12 048	6 258	5 790	12.38	12.71	12.04	108.08
15~19 .....	10 168	5 424	4 744	10.45	10.45	9.87	114.33
20~24 .....	9 260	5 396	3 864	9.51	10.96	8.04	139.65
25~29 .....	6 254	3 203	3 051	6.43	6.50	6.34	104.98
30~34 .....	5 340	2 779	2 561	5.49	5.64	5.33	108.51
35~39 .....	4 792	2 353	2 439	4.92	4.78	5.07	96.47
40~44 .....	5 510	2 678	2 832	5.66	5.44	5.89	94.56
45~49 .....	5 346	2 540	2 806	5.49	5.16	5.84	90.52
50~54 .....	4 509	1 952	2 557	4.63	3.96	5.32	76.34
55~59 .....	4 147	1 987	2 160	4.26	4.04	4.49	91.99
60~64 .....	3 227	1 548	1 679	3.32	3.14	3.49	92.20
65~69 .....	2 661	1 202	1 459	2.73	2.44	3.03	82.39
70~74 .....	1 704	725	979	1.75	1.47	2.04	74.06
75~79 .....	964	355	609	.99	.72	1.27	58.29
80~84 .....	478	128	350	.49	.26	.73	36.57
85이상 and over .....	228	53	175	.23	.11	.36	30.29
조치원읍 Jochiweon Eub .....	29 749	14 897	14 852	100.00	100.00	100.00	100.30
0~4 .....	3 179	1 639	1 540	10.69	11.00	10.37	106.43
5~9 .....	3 671	1 937	1 734	12.34	11.68	11.71	111.71
10~14 .....	3 281	1 736	1 545	11.03	11.65	10.40	112.36
15~19 .....	3 187	1 568	1 619	10.71	10.53	10.90	96.85
20~24 .....	3 076	1 564	1 512	10.34	10.50	10.18	103.44
25~29 .....	2 399	1 192	1 207	8.06	8.00	8.13	98.76
30~34 .....	2 172	1 082	1 090	7.30	7.26	7.34	99.27
35~39 .....	1 796	927	869	6.04	6.22	5.85	106.67
40~44 .....	1 694	867	827	5.69	5.82	5.57	104.84
45~49 .....	1 363	663	700	4.58	4.45	4.71	94.71
50~54 .....	1 091	471	620	3.67	3.16	4.17	75.97
55~59 .....	1 004	480	524	3.37	3.22	3.53	91.60
60~64 .....	714	334	380	2.40	2.24	2.56	87.89
65~69 .....	547	231	316	1.84	1.55	2.13	73.10
70~74 .....	290	117	173	.97	.79	1.16	67.63
75~79 .....	183	69	114	.62	.46	.77	60.53
80~84 .....	71	13	58	.24	.09	.39	22.41
85이상 and over .....	31	7	24	.10	.05	.16	29.17

제 2 표 연령 (5세계급) 및 성별인구 (계속)

Table 2. Population by Five-Year Age Groups and Sex (continued)

연령 Age	인구 Population		구성비 Percentage distribution		성비 Sex ratio		
	남 Male	여 Female	남 Male	여 Female			
동면 Dong Myeon	8 351	4 245	4 106	100.00	100.00	100.00	103.39
0~4	651	328	323	7.80	7.73	7.87	101.55
5~9	855	422	433	10.24	9.94	10.55	97.46
10~14	1 038	537	501	12.43	12.65	12.20	107.19
15~19	984	556	428	11.78	13.10	10.42	129.91
20~24	823	534	289	9.86	12.58	7.04	184.78
25~29	430	233	197	5.15	5.49	4.80	118.27
30~34	336	195	141	4.02	4.59	3.43	138.30
35~39	321	133	188	3.84	3.13	4.58	70.74
40~44	429	194	235	5.14	4.57	5.72	82.55
45~49	537	256	281	6.43	6.03	6.84	91.10
50~54	460	191	269	5.51	4.50	6.55	71.00
55~59	451	206	245	5.40	4.85	6.57	84.08
60~64	360	181	179	4.31	4.26	4.36	101.12
65~69	306	148	158	3.66	3.49	3.85	93.67
70~74	192	81	111	2.30	1.91	2.70	72.97
75~79	100	39	62	1.20	.90	1.51	61.29
80~84	57	8	49	.68	.19	1.19	16.33
85이상 and over	21	4	17	.25	.09	.41	23.53
서면 See Myeon	11 812	5 968	5 844	100.00	100.00	100.00	102.12
0~4	1 101	565	536	9.32	9.47	9.17	105.41
5~9	1 448	752	696	12.26	12.60	11.91	108.05
10~14	1 555	817	738	13.16	13.69	12.63	110.70
15~19	1 107	559	548	9.37	9.37	9.38	102.01
20~24	1 047	612	435	8.86	10.25	7.44	140.69
25~29	744	374	370	6.30	6.27	6.33	101.08
30~34	623	333	290	5.27	5.58	4.96	114.83
35~39	606	303	303	5.13	5.08	5.18	100.00
40~44	696	328	368	5.89	5.50	6.30	89.13
45~49	684	343	341	5.79	5.75	5.84	100.59
50~54	486	220	266	4.11	3.69	4.55	82.71
55~59	501	242	259	4.24	4.05	4.43	93.44
60~64	397	183	214	3.36	3.07	3.66	85.51
65~69	366	158	208	3.10	2.65	3.56	75.96
70~74	222	102	120	1.88	1.71	2.05	85.00
75~79	139	48	91	1.18	.80	1.50	52.75
80~84	54	17	37	.46	.28	.63	45.95
85이상 and over	36	12	24	.30	.20	.41	50.00
남면 Nam Myeon	11 886	6 030	5 856	100.00	100.00	100.00	102.97
0~4	1 071	546	525	9.01	9.05	8.97	104.00
5~9	1 405	703	702	11.82	11.66	11.99	100.14
10~14	1 532	799	733	12.89	13.25	12.52	109.00
15~19	1 280	728	552	10.77	12.07	9.43	131.88
20~24	1 075	647	428	9.04	10.73	7.31	151.17
25~29	671	365	306	5.65	6.05	5.23	119.28
30~34	555	289	266	4.67	4.79	4.54	108.65
35~39	517	245	272	4.35	4.06	4.64	90.07
40~44	720	343	377	6.06	5.69	6.44	90.98
45~49	687	326	361	5.78	5.41	6.16	90.30
50~54	620	264	356	5.22	4.38	6.08	74.16
55~59	502	248	254	4.22	4.11	4.34	97.64
60~64	384	180	204	3.23	2.99	3.48	88.24
65~69	340	149	191	2.86	2.47	3.26	78.01
70~74	278	116	162	2.34	1.92	2.77	71.60
75~79	141	51	90	1.19	.85	1.54	50.67
80~84	82	25	57	.69	.41	.97	43.86
85이상 and over	26	6	20	.22	.10	.34	30.00
금남면 Geumnam Myeon	15 354	7 855	7 499	100.00	100.00	100.00	104.75
0~4	1 553	826	727	10.11	10.52	9.69	113.62
5~9	1 815	909	906	11.82	11.57	12.08	100.33
10~14	2 011	1 054	957	13.10	13.42	12.76	110.14
15~19	1 385	802	583	9.02	10.21	7.77	137.56
20~24	1 357	862	495	8.84	10.97	6.60	174.14
25~29	893	462	431	5.82	5.88	5.75	107.19
30~34	749	392	357	4.88	4.99	4.76	109.80
35~39	706	335	371	4.60	4.26	4.95	90.30
40~44	825	399	426	5.37	5.08	5.68	93.66
45~49	894	403	491	5.82	5.13	6.55	82.08
50~54	779	347	432	5.07	4.42	5.76	80.32
55~59	698	338	360	4.55	4.30	4.80	93.89
60~64	571	275	296	3.72	3.50	3.95	92.91
65~69	473	211	262	3.08	2.69	3.49	80.53
70~74	314	140	174	2.05	1.78	2.32	80.46
75~79	182	61	121	1.19	.78	1.61	50.41
80~84	102	31	71	.66	.39	.95	43.66
85이상 and over	47	8	39	.31	.10	.52	20.51

제 2 표 연령 (5세계급) 및 성별인구 (계속)

Table 2. Population by Five-Year Age Groups and Sex (continued)

연령 Age	인구 Population		구성비 Percentage distribution			성비 Sex ratio	
	남 Male	여 Female	남 Male	여 Female	성비 Sex ratio		
전 의 면 Jeoneui Myeon .....	11 543	5 816	5 727	100.00	100.00	100.00	101.55
0~4	1 005	513	492	8.71	8.82	8.59	104.27
5~9	1 271	654	617	11.01	11.24	10.77	106.00
10~14	1 481	719	762	12.83	12.36	13.31	94.36
15~19	1 390	724	606	11.52	12.45	10.58	119.47
20~24	1 136	686	450	9.84	11.80	7.86	152.44
25~29	703	367	336	6.09	6.31	5.87	109.23
30~34	550	295	255	4.76	5.07	4.45	115.69
35~39	481	230	251	4.17	3.95	4.38	91.63
40~44	651	305	346	5.64	5.24	6.04	88.15
45~49	650	308	342	5.63	5.30	5.97	90.06
50~54	568	240	328	4.92	4.13	5.73	73.17
55~59	546	247	299	4.73	4.25	5.22	82.61
60~64	440	223	217	3.81	3.83	3.79	102.76
65~69	328	160	168	2.84	2.75	2.93	95.24
70~74	213	80	133	1.85	1.38	2.32	60.15
75~79	108	44	64	.94	.76	1.12	68.75
80~84	48	14	34	.42	.24	.59	41.18
85이상 and over	34	7	27	.29	.12	.47	29.93
전 동 면 Jeondong Myeon .....	8 633	4 430	4 203	100.00	100.00	100.00	105.40
0~4	722	358	364	8.36	8.08	8.66	98.35
5~9	945	508	437	10.95	11.47	10.40	110.25
10~14	1 150	596	554	13.32	13.45	13.18	107.58
15~19	895	487	408	10.37	10.99	9.71	119.36
20~24	746	491	255	8.64	11.08	6.07	192.55
25~29	414	210	204	4.80	4.74	4.85	102.94
30~34	355	193	162	4.11	4.36	3.85	119.14
35~39	365	180	185	4.23	4.06	4.40	97.30
40~44	495	242	253	5.73	5.46	6.02	95.65
45~49	531	241	290	6.15	5.44	6.90	83.10
50~54	505	219	286	5.85	4.94	6.80	76.57
55~59	445	226	219	5.15	5.10	5.21	103.20
60~64	361	172	189	4.18	3.88	4.50	91.01
65~69	301	145	156	3.49	3.71	3.71	92.95
70~74	195	89	106	2.26	2.01	2.52	83.96
75~79	111	44	67	1.29	.99	1.59	65.67
80~84	64	20	44	.74	.43	1.05	45.45
85이상 and over	33	9	24	.38	.20	.57	37.50
공 주 군 Gongju Gun .....	167 331	85 360	81 971	100.00	100.00	100.00	104.13
0~4	14 516	7 713	7 203	8.91	9.04	8.79	107.08
5~9	20 125	10 377	9 748	12.03	12.16	11.89	100.45
10~14	22 564	11 782	10 782	13.48	13.80	13.15	109.27
15~19	20 918	11 652	9 266	12.50	13.65	11.30	125.75
20~24	16 084	9 388	6 696	9.61	11.00	8.17	140.20
25~29	9 152	4 680	4 472	5.47	5.48	5.46	104.65
30~34	7 494	3 829	3 665	4.48	4.49	4.47	104.47
35~39	7 714	3 684	4 030	4.61	4.32	4.92	91.41
40~44	9 350	4 419	4 931	5.59	5.18	6.02	89.62
45~49	9 320	4 341	4 979	5.57	5.09	6.07	87.19
50~54	7 463	3 433	4 030	4.46	4.02	4.92	85.19
55~59	6 761	3 165	3 596	4.04	3.71	4.39	88.01
60~64	5 343	2 524	2 819	3.19	2.96	3.44	89.54
65~69	4 310	2 035	2 275	2.58	2.38	2.78	89.45
70~74	3 001	1 342	1 659	1.79	1.57	2.02	80.89
75~79	1 607	602	1 005	.96	.71	1.23	59.90
80~84	840	290	550	.50	.34	.67	52.73
85이상 and over	369	104	265	.22	.12	.32	39.25
공 주 읍 Gongju Eub .....	43 531	22 142	21 389	100.00	100.00	100.00	103.52
0~4	3 911	2 002	1 909	8.98	9.04	8.93	104.87
5~9	4 478	2 325	2 153	10.29	10.50	10.07	107.99
10~14	4 747	2 530	2 217	10.90	11.43	10.37	114.12
15~19	8 838	4 799	4 039	20.30	21.67	18.88	118.82
20~24	5 498	2 881	2 617	12.63	13.01	12.24	110.09
25~29	2 919	1 428	1 491	6.71	6.45	6.97	95.77
30~34	2 285	1 152	1 133	5.25	5.20	5.30	101.68
35~39	2 134	1 049	1 085	4.90	4.74	5.07	96.68
40~44	2 088	1 036	1 052	4.80	4.68	4.92	98.48
45~49	1 818	838	980	4.18	3.78	4.58	85.51
50~54	1 404	667	737	3.23	3.01	3.45	90.50
55~59	1 173	553	620	2.69	2.50	2.90	89.19
60~64	813	360	453	1.87	1.63	2.12	79.47
65~69	601	238	363	1.38	1.07	1.70	65.56
70~74	460	181	279	1.06	.82	1.30	64.87
75~79	210	65	145	.48	.29	.68	44.83
80~84	100	23	77	.23	.10	.36	29.87
85이상 and over	54	15	39	.12	.07	.18	38.46

제 2 표 연령 (5세계급) 및 성별인구 (계속)

Table 2. Population by Five-Year Age Groups and Sex (continued)

연령 Age	인구 Population			구성비 Percentage distribution			성비 Sex ratio
	남 Male	여 Female		남 Male	여 Female		
이인면 In Myeon	9 922	5 036	4 886	100.00	100.00	100.00	103.07
0~4	988	526	462	9.96	10.44	9.46	113.85
5~9	1 243	640	603	12.53	12.71	12.34	106.14
10~14	1 443	729	714	14.54	14.48	14.61	102.10
15~19	880	508	372	8.87	10.09	7.61	136.56
20~24	802	484	318	8.08	9.61	6.51	152.20
25~29	490	261	229	4.94	5.18	4.69	113.97
30~34	421	209	212	4.24	4.15	4.34	98.58
35~39	396	202	194	3.99	4.01	3.97	104.12
40~44	533	234	299	5.37	4.65	6.12	78.26
45~49	655	290	365	6.60	5.76	7.47	79.45
50~54	508	234	274	5.12	4.65	5.61	85.40
55~59	501	235	266	5.05	4.67	5.44	88.35
60~64	380	187	193	3.83	3.71	3.95	96.89
65~69	295	147	148	2.97	2.92	3.03	99.32
70~74	183	83	100	1.84	1.65	2.05	83.00
75~79	108	35	73	1.09	.69	1.49	47.95
80~84	68	26	42	.69	.52	.86	61.90
85이상 and over	28	6	22	.28	.12	.45	27.27
탄천면 Tancheon Myeon	10 878	5 527	5 351	100.00	100.00	100.00	103.29
0~4	895	479	416	8.23	8.67	7.77	115.14
5~9	1 424	725	699	13.09	13.12	13.06	103.72
10~14	1 689	873	816	15.53	15.80	15.25	106.99
15~19	924	519	405	8.49	9.39	7.57	128.15
20~24	836	531	305	7.69	9.61	5.70	174.10
25~29	467	270	197	4.29	4.89	3.68	137.06
30~34	440	220	220	4.04	3.98	4.11	100.00
35~39	502	221	281	4.61	4.00	5.25	78.65
40~44	665	308	357	6.11	5.57	6.67	86.27
45~49	700	342	358	6.44	6.19	6.69	95.53
50~54	533	242	291	4.90	4.38	5.44	83.16
55~59	496	226	270	4.56	4.09	5.05	83.70
60~64	442	199	243	4.06	3.60	4.54	81.89
65~69	387	185	202	3.56	3.35	3.77	91.58
70~74	241	104	137	2.22	1.88	2.56	75.91
75~79	144	52	92	1.32	.94	1.72	56.52
80~84	67	22	45	.62	.40	.84	48.89
85이상 and over	26	9	17	.24	.16	.32	52.94
계룡면 Gyeryong Myeon	15 369	7 869	7 500	100.00	100.00	100.00	104.92
0~4	1 407	722	685	9.15	9.18	9.13	105.40
5~9	2 005	1 019	986	13.05	12.95	13.15	103.35
10~14	2 251	1 187	1 064	14.65	15.08	14.19	111.56
15~19	1 365	832	533	8.88	10.57	7.11	156.10
20~24	1 217	761	456	7.92	9.67	6.08	166.89
25~29	755	381	374	4.91	4.84	4.99	101.87
30~34	683	348	335	4.44	4.42	4.47	103.88
35~39	675	321	354	4.39	4.08	4.72	90.68
40~44	943	441	502	6.14	5.60	6.69	87.85
45~49	912	418	494	5.93	5.31	6.59	84.62
50~54	772	370	402	5.02	4.70	5.36	92.04
55~59	693	303	390	4.51	3.85	5.20	77.69
60~64	597	279	318	3.88	3.55	4.24	87.74
65~69	456	222	234	2.97	2.82	3.12	94.87
70~74	320	148	172	2.08	1.88	2.29	86.05
75~79	174	69	105	1.13	.88	1.40	65.71
80~84	96	38	58	.62	.48	.77	65.52
85이상 and over	48	10	38	.31	.13	.51	26.32
반포면 Banpo Myeon	7 417	3 747	3 670	100.00	100.00	100.00	102.10
0~4	612	304	308	8.25	8.11	8.39	98.70
5~9	881	463	418	11.88	12.36	11.39	110.77
10~14	1 044	533	511	14.08	14.22	13.92	104.31
15~19	760	444	316	11.85	10.25	8.61	140.51
20~24	659	387	272	8.88	10.33	7.41	142.28
25~29	400	190	210	5.39	5.07	5.72	90.48
30~34	306	156	150	4.13	4.16	4.09	104.00
35~39	347	150	197	4.68	4.00	5.37	76.14
40~44	434	208	226	5.85	5.55	6.16	92.04
45~49	483	228	255	6.51	6.08	6.95	89.41
50~54	397	179	218	5.35	4.78	5.94	82.11
55~59	302	139	163	4.07	3.71	4.44	85.28
60~64	252	121	131	3.40	3.23	3.57	92.37
65~69	111	224	113	3.02	2.96	3.08	98.23
70~74	162	75	87	2.18	2.00	2.37	86.21
75~79	95	37	58	1.28	.99	1.58	63.79
80~84	37	12	25	.50	.32	.68	48.00
85이상 and over	22	10	12	.30	.27	.33	83.33



제 2 표 연령 (5세계급) 및 성별인구 (계속)

Table 2. Population by Five-Year Age Groups and Sex (continued)

연령 Age	인구 Population		구성비 Percentage distribution		성비 Sex ratio		
	남 Male	여 Female	남 Male	여 Female			
장기면 Janggi Myeon	13 938	7 424	6 514	100.00	100.00	100.00	113.97
0~4	1 175	627	548	8.43	8.45	8.41	114.42
5~9	1 680	915	765	12.05	12.32	11.74	119.61
10~14	1 811	977	834	12.99	13.16	12.80	117.15
15~19	1 586	919	667	11.38	12.38	10.24	137.78
20~24	1 586	979	607	11.38	13.19	9.32	161.29
25~29	819	456	363	5.88	6.14	5.57	125.62
30~34	681	369	312	4.89	4.97	4.79	118.27
35~39	615	301	314	4.41	4.05	4.82	95.86
40~44	828	405	423	5.94	5.46	6.49	95.74
45~49	739	368	371	5.30	4.96	5.70	99.19
50~54	589	267	322	4.23	3.60	4.94	82.92
55~59	537	257	280	3.85	3.46	4.30	91.79
60~64	446	209	237	3.20	2.82	3.64	88.19
65~69	373	179	194	2.68	2.41	2.98	92.27
70~74	249	115	134	1.79	1.55	2.06	85.82
75~79	126	46	80	.90	.62	1.23	57.50
80~84	67	23	44	.48	.31	.68	52.27
85이상 and over	31	12	19	.22	.16	.29	63.16
의당면 Euidang Myeon	8 346	4 301	4 045	100.00	100.00	100.00	106.33
0~4	792	412	380	9.49	9.58	9.39	108.42
5~9	1 066	530	536	12.77	12.32	13.25	98.88
10~14	1 171	606	565	14.03	14.09	13.97	107.26
15~19	762	479	283	9.13	11.14	7.00	169.26
20~24	669	436	233	8.02	10.14	5.76	187.12
25~29	403	216	187	4.83	5.02	4.62	115.51
30~34	353	179	174	4.23	4.16	4.30	102.87
35~39	365	181	184	4.37	4.21	4.55	98.37
40~44	458	207	251	5.49	4.81	6.21	82.47
45~49	508	235	273	6.09	5.46	6.75	86.08
50~54	434	192	242	5.20	4.46	5.98	79.34
55~59	411	191	220	4.92	4.44	5.44	86.82
60~64	346	166	180	4.15	3.86	4.45	92.22
65~69	278	142	136	3.33	3.30	3.36	104.41
70~74	166	76	90	1.99	1.77	2.22	84.44
75~79	93	34	59	1.11	.79	1.46	57.63
80~84	59	17	42	.71	.40	1.04	40.48
85이상 and over	12	2	10	.14	.05	.25	20.00
정안면 Jeongan Myeon	11 363	5 886	5 477	100.00	100.00	100.00	107.47
0~4	940	500	440	8.27	8.49	8.03	113.64
5~9	1 382	725	657	12.16	12.32	12.00	110.35
10~14	1 639	838	801	14.42	14.24	14.62	104.62
15~19	1 004	595	409	8.84	10.11	7.47	145.48
20~24	958	653	305	8.43	11.09	5.57	214.10
25~29	582	305	277	5.12	5.18	5.06	110.11
30~34	457	254	203	4.02	4.32	3.71	125.12
35~39	520	247	273	4.58	4.20	4.98	90.48
40~44	695	327	368	6.12	5.56	6.72	88.86
45~49	717	319	398	6.31	5.42	7.27	80.15
50~54	583	256	327	5.13	4.35	5.97	78.29
55~59	532	254	278	4.68	4.32	5.08	91.37
60~64	455	216	239	4.00	3.67	4.36	90.38
65~69	371	177	194	3.26	3.01	3.54	91.24
70~74	265	115	150	2.33	1.95	2.74	76.67
75~79	144	62	82	1.27	1.05	1.50	75.61
80~84	84	35	49	.74	.59	.89	71.43
85이상 and over	35	8	27	.31	.14	.49	29.63
우성면 Useong Myeon	13 292	6 798	6 494	100.00	100.00	100.00	104.68
0~4	1 082	539	543	8.14	7.93	8.36	99.26
5~9	1 733	897	836	13.04	13.20	12.87	107.30
10~14	2 014	1 037	977	15.15	15.25	15.04	106.14
15~19	1 363	818	545	10.25	12.03	8.39	150.09
20~24	1 022	676	346	7.69	9.94	5.33	195.38
25~29	571	278	293	4.30	4.09	4.51	94.88
30~34	490	256	234	3.69	3.77	3.60	109.40
35~39	610	267	343	4.59	3.93	5.28	77.84
40~44	780	381	399	5.87	5.60	6.14	95.49
45~49	795	359	436	5.98	5.28	6.71	82.34
50~54	719	332	387	5.41	4.88	5.96	85.79
55~59	648	324	324	4.88	4.77	4.99	100.00
60~64	493	234	259	3.71	3.44	3.99	90.35
65~69	426	193	233	3.20	2.84	3.59	82.83
70~74	289	121	168	2.17	1.78	2.59	72.02
75~79	145	55	90	1.09	.81	1.39	61.11
80~84	79	24	55	.59	.35	.85	43.64
85이상 and over	33	7	26	.25	.10	.40	26.92

제 2 표 연령 (5세계급) 및 성별인구 (계속)

Table 2. Population by Five-Year Age Groups and Sex (continued)

연령 Age	인구 Population		구성비 Percentage distribution		성비 Sex ratio		
	남 Male	여 Female	남 Male	여 Female			
사곡면 Sagog Myeon	8 363	4 261	4 102	100.00	100.00	100.00	103.88
0~4	754	373	381	9.02	8.75	9.29	97.90
5~9	1 109	564	545	13.26	13.24	13.29	103.49
10~14	1 308	687	621	16.44	16.12	15.14	110.63
15~19	714	433	281	8.54	10.16	6.85	154.39
20~24	586	374	212	7.01	8.78	5.17	170.72
25~29	367	189	178	4.39	4.44	4.34	106.18
30~34	295	150	145	3.53	3.52	3.53	103.45
35~39	393	171	222	4.70	4.01	5.41	77.03
40~44	518	232	286	6.19	5.44	6.97	81.12
45~49	522	251	271	6.24	5.89	6.61	92.62
50~54	403	184	219	4.82	4.32	5.34	84.02
55~59	405	190	215	4.84	4.46	5.24	88.37
60~64	337	168	169	4.03	3.94	4.12	99.41
65~69	273	125	148	3.26	2.93	3.61	84.40
70~74	202	103	99	2.42	2.42	2.41	104.04
75~79	106	42	64	1.27	.99	1.56	65.63
80~84	52	19	33	.62	.45	.80	57.58
85이상 and over	19	6	13	.23	.14	.32	40.15
신흥면 Sinpung Myeon	8 910	4 549	4 361	100.00	100.00	100.00	104.31
0~4	793	423	370	8.90	9.30	8.48	114.32
5~9	1 112	558	554	12.48	12.27	12.70	100.72
10~14	1 319	678	641	14.80	14.90	14.70	105.77
15~19	877	508	369	11.17	9.84	9.46	137.67
20~24	671	432	239	7.53	9.50	5.48	180.75
25~29	434	217	217	4.87	4.77	4.98	100.00
30~34	346	174	172	3.88	3.83	3.94	101.16
35~39	414	209	205	4.65	4.59	4.70	101.95
40~44	487	211	276	5.47	4.64	6.33	76.45
45~49	568	262	306	6.37	5.76	7.02	85.62
50~54	483	226	257	5.42	4.97	5.89	87.74
55~59	439	208	231	4.93	4.57	5.30	90.04
60~64	306	141	165	3.43	3.10	3.78	85.45
65~69	254	124	130	2.85	2.73	2.98	95.38
70~74	209	107	102	2.35	2.35	2.34	104.90
75~79	118	46	72	1.32	1.01	1.65	63.85
80~84	57	18	39	.64	.40	.89	46.15
85이상 and over	23	7	16	.26	.15	.37	43.75
유구면 Yugu Myeon	16 002	7 820	8 182	100.00	100.00	100.00	95.58
0~4	1 567	806	761	9.79	10.31	9.30	105.91
5~9	2 012	1 016	996	12.57	12.99	12.17	102.01
10~14	2 128	1 107	1 021	13.30	14.16	12.48	108.42
15~19	1 845	798	1 047	11.53	10.20	12.80	76.22
20~24	1 580	794	786	9.87	10.15	9.61	101.02
25~29	945	489	456	5.91	6.25	5.57	107.24
30~34	737	362	375	4.61	4.63	4.58	96.53
35~39	743	365	378	4.64	4.67	4.62	96.56
40~44	921	429	492	5.76	5.49	6.01	87.20
45~49	903	431	472	5.64	5.51	5.77	91.31
50~54	638	284	354	3.99	3.63	4.33	80.23
55~59	624	285	339	3.90	3.64	4.14	84.07
60~64	476	244	232	2.97	3.12	2.84	105.17
65~69	372	192	180	2.32	2.46	2.20	106.67
70~74	255	114	141	1.59	1.46	1.72	80.85
75~79	144	59	85	.90	.75	1.04	69.41
80~84	74	33	41	.46	.42	.50	80.49
85이상 and over	38	12	26	.24	.15	.32	46.15
논산군 Nonsan Gun	207 128	104 446	102 682	100.00	100.00	100.00	101.72
0~4	19 212	10 040	9 172	9.28	9.61	8.93	109.46
5~9	25 922	13 270	12 652	12.51	12.71	12.32	104.88
10~14	28 383	14 436	13 947	13.70	13.82	13.58	103.51
15~19	22 996	12 389	10 607	11.10	11.86	10.33	110.80
20~24	18 484	10 965	7 519	8.92	10.50	7.32	145.83
25~29	11 837	5 995	5 842	5.71	5.74	5.69	102.62
30~34	10 461	5 280	5 181	5.05	5.06	5.05	101.91
35~39	10 252	4 959	5 293	4.95	4.75	5.15	93.69
40~44	11 565	5 493	6 072	5.58	5.26	5.91	93.46
45~49	11 826	5 480	6 346	5.71	5.25	6.18	86.35
50~54	9 614	4 439	5 175	4.64	4.25	5.04	85.78
55~59	8 524	4 050	4 474	4.12	3.88	4.36	90.52
60~64	6 496	3 018	3 478	3.14	2.89	3.39	86.77
65~69	4 861	2 216	2 645	2.35	2.12	2.58	83.78
70~74	3 489	1 418	2 071	1.68	1.36	2.02	68.47
75~79	1 835	621	1 214	.89	.59	1.18	51.15
80~84	960	289	671	.46	.28	.65	43.07
85이상 and over	411	88	323	.20	.08	.31	27.24

제 2 표 연령 (5세계급) 및 성별인구 (계속)

Table 2. Population by Five-Year Age Groups and Sex (continued)

연령 Age	인구 Population		구성비 Percentage distribution		성비 Sex ratio		
	남 Male	여 Female	남 Male	여 Female			
논산읍 Nonsan Eub .....	33 302	16 712	16 590	100.00	100.00	100.00	100.74
0~4 .....	3 573	1 839	1 734	10.73	11.00	10.45	106.06
5~9 .....	4 049	2 094	1 955	12.16	12.53	11.78	107.11
10~14 .....	3 855	1 968	1 887	11.58	11.78	11.37	104.29
15~19 .....	3 966	2 064	1 902	11.91	12.35	11.46	108.52
20~24 .....	3 515	1 883	1 632	10.55	11.27	9.84	115.38
25~29 .....	2 581	1 252	1 329	7.75	7.49	8.01	94.21
30~34 .....	2 336	1 200	1 136	7.01	7.18	6.85	105.63
35~39 .....	1 850	948	902	5.56	5.67	5.44	105.10
40~44 .....	1 783	882	901	5.35	5.28	5.43	97.89
45~49 .....	1 655	781	874	4.97	4.67	5.27	89.36
50~54 .....	1 199	560	639	3.60	3.35	3.85	87.64
55~59 .....	1 021	481	540	3.07	2.88	3.25	89.07
60~64 .....	702	310	392	2.11	1.85	2.36	79.08
65~69 .....	519	221	298	1.56	1.32	1.80	74.16
70~74 .....	375	152	223	1.13	.91	1.34	68.16
75~79 .....	180	49	131	.54	.29	.79	37.40
80~84 .....	102	21	81	.31	.13	.49	25.93
85이상 and over .....	41	7	34	.12	.04	.20	20.59
강경읍 Ganggyeong Eub .....	21 697	10 707	10 990	100.00	100.00	100.00	97.42
0~4 .....	2 163	1 150	1 013	9.97	10.74	9.22	113.52
5~9 .....	2 698	1 332	1 366	12.43	12.44	12.43	97.51
10~14 .....	2 832	1 424	1 408	13.05	13.30	12.81	101.14
15~19 .....	2 565	1 265	1 300	11.82	11.81	11.83	97.31
20~24 .....	2 062	1 160	902	9.50	10.83	8.21	128.60
25~29 .....	1 332	625	707	6.14	5.84	6.43	88.40
30~34 .....	1 333	662	671	6.14	6.18	6.11	98.66
35~39 .....	1 139	562	577	5.25	5.25	5.25	97.40
40~44 .....	1 132	542	590	5.22	5.06	5.37	91.86
45~49 .....	1 143	539	604	5.27	5.03	5.50	89.24
50~54 .....	967	417	550	4.46	3.89	5.00	75.82
55~59 .....	893	424	469	4.12	3.96	4.27	90.41
60~64 .....	552	270	282	2.54	2.52	2.57	95.74
65~69 .....	388	173	215	1.62	1.79	1.96	80.47
70~74 .....	254	91	163	1.17	.85	1.48	55.83
75~79 .....	134	44	90	.62	.41	.82	48.89
80~84 .....	69	18	51	.32	.17	.46	35.29
85이상 and over .....	41	9	32	.19	.08	.29	28.13
연무읍 Yeonmu Eub .....	30 726	15 448	15 278	100.00	100.00	100.00	101.11
0~4 .....	2 994	1 555	1 439	9.74	10.07	9.42	108.06
5~9 .....	3 851	1 913	1 938	12.53	12.38	12.68	98.71
10~14 .....	4 015	2 012	2 003	13.07	13.02	13.11	100.45
15~19 .....	3 909	2 175	1 734	12.72	14.08	11.35	125.43
20~24 .....	2 809	1 535	1 274	9.14	9.94	8.34	120.49
25~29 .....	1 957	1 001	956	6.37	6.48	6.26	104.71
30~34 .....	1 567	787	780	5.10	5.09	5.11	100.90
35~39 .....	1 511	760	751	4.92	4.92	4.92	101.20
40~44 .....	1 643	765	878	5.35	4.95	5.75	87.13
45~49 .....	1 705	768	937	5.55	4.97	6.13	81.96
50~54 .....	1 391	651	740	4.53	4.21	4.84	87.97
55~59 .....	1 110	552	558	3.61	3.57	3.65	98.92
60~64 .....	907	431	476	2.95	2.79	3.12	90.55
65~69 .....	550	247	303	1.79	1.60	1.98	81.52
70~74 .....	426	174	252	1.39	1.13	1.65	69.05
75~79 .....	241	81	160	.78	.52	1.05	53.63
80~84 .....	100	34	66	.33	.22	.43	51.52
85이상 and over .....	40	7	33	.13	.05	.22	21.21
성동면 Seongdong Myeon .....	12 256	6 168	6 088	100.00	100.00	100.00	101.31
0~4 .....	1 063	550	513	8.67	8.92	8.43	107.21
5~9 .....	1 585	812	773	12.93	13.16	12.70	105.05
10~14 .....	1 777	874	903	14.50	14.17	14.83	96.79
15~19 .....	1 326	725	601	10.82	11.75	9.87	120.63
20~24 .....	1 060	665	395	8.65	10.78	6.49	168.35
25~29 .....	637	335	302	5.20	5.43	4.96	110.93
30~34 .....	575	288	287	4.69	4.67	4.71	100.35
35~39 .....	570	264	306	4.65	4.28	5.03	86.27
40~44 .....	748	362	386	6.10	5.87	6.34	93.78
45~49 .....	751	365	386	6.13	5.92	6.34	94.56
50~54 .....	558	245	313	4.55	3.97	5.14	78.27
55~59 .....	500	224	276	4.08	3.63	4.53	81.16
60~64 .....	388	182	206	3.17	2.95	3.38	88.35
65~69 .....	301	133	168	2.46	2.16	2.76	79.17
70~74 .....	207	76	131	1.69	1.23	2.15	58.02
75~79 .....	107	35	72	.87	.57	1.18	48.61
80~84 .....	75	26	49	.61	.42	.80	53.06
85이상 and over .....	28	7	21	.23	.11	.34	33.33

제 2 표 연령 (5세계급) 및 성별인구 (계속)

Table 2. Population by Five-Year Age Groups and Sex (continued)

연령 Age	인구 Population		구성비 Percentage distribution		성비 Sex ratio		
	남 Male	여 Female	남 Male	여 Female			
광석면 Gwangseog Myeon	11 376	5 851	5 525	100.00	100.00	100.00	105.90
0~4	991	527	464	8.71	9.01	8.40	113.58
5~9	1 318	685	633	11.59	11.71	11.46	108.21
10~14	1 651	888	763	14.51	15.18	13.81	116.38
15~19	1 209	667	542	10.63	11.40	9.81	123.06
20~24	1 015	657	358	8.92	11.23	6.48	183.52
25~29	552	287	265	4.85	4.91	4.80	108.30
30~34	465	226	239	4.09	3.86	4.33	94.56
35~39	542	260	282	4.76	4.44	5.10	92.20
40~44	699	312	377	6.06	5.33	6.82	82.76
45~49	774	370	404	6.80	6.32	7.31	91.58
50~54	536	247	289	4.71	4.22	5.23	85.47
55~59	512	246	266	4.50	4.20	4.81	92.48
60~64	403	189	214	3.54	3.23	3.87	88.32
65~69	325	146	179	2.86	2.50	3.24	81.56
70~74	216	85	131	1.90	1.45	2.37	64.89
75~79	94	36	60	.84	.62	1.09	60.00
80~84	55	16	39	.48	.27	.71	41.03
85이상 and over	27	7	20	.24	.12	.36	35.00
노성면 Noseong Myeon	8 576	4 379	4 197	100.00	100.00	100.00	104.34
0~4	742	404	336	8.65	9.27	8.01	120.83
5~9	1 045	548	497	12.19	12.51	11.84	110.26
10~14	1 232	646	586	14.37	14.75	13.96	110.24
15~19	894	500	394	10.42	11.42	9.39	126.90
20~24	776	481	295	9.05	10.98	7.03	163.05
25~29	394	201	193	4.59	4.59	4.60	104.15
30~34	356	188	168	4.15	4.29	4.00	111.90
35~39	374	165	209	4.36	3.77	4.98	78.95
40~44	467	229	238	5.45	5.23	5.67	96.22
45~49	527	219	308	6.15	5.00	7.34	71.10
50~54	491	232	259	5.73	5.30	6.17	89.58
55~59	388	197	191	4.52	4.50	4.55	103.14
60~64	322	139	183	3.75	3.17	4.36	75.96
65~69	246	112	134	2.87	2.56	3.19	83.58
70~74	169	68	101	1.97	1.55	2.41	67.33
75~79	87	27	60	1.01	.62	1.43	45.00
80~84	50	15	35	.58	.34	.83	42.86
85이상 and over	16	6	10	.19	.14	.24	60.00
상월면 Sangweol Myeon	8 269	4 174	4 095	100.00	100.00	100.00	101.93
0~4	725	383	342	8.77	9.18	8.35	111.99
5~9	1 091	574	517	13.19	12.63	12.63	111.03
10~14	1 195	622	573	14.45	14.90	13.99	108.55
15~19	773	413	360	9.35	9.89	8.79	114.72
20~24	649	415	234	7.85	9.94	5.71	177.35
25~29	350	160	190	4.23	3.83	4.64	84.21
30~34	376	205	171	4.55	4.91	4.18	119.88
35~39	380	189	191	4.60	4.53	4.66	98.95
40~44	479	222	257	5.79	5.32	6.28	86.38
45~49	535	249	286	6.47	5.97	6.98	87.06
50~54	408	185	223	4.93	4.43	5.45	82.96
55~59	350	162	188	4.23	3.88	4.59	86.17
60~64	340	147	193	4.11	3.52	4.71	76.17
65~69	268	108	160	3.24	2.59	3.91	67.50
70~74	189	81	108	2.29	1.94	2.64	75.00
75~79	84	33	51	1.02	.79	1.25	64.71
80~84	56	20	36	.68	.48	.88	55.56
85이상 and over	21	6	15	.25	.14	.37	40.00
부적면 Bujeog Myeon	8 590	4 408	4 182	100.00	100.00	100.00	105.40
0~4	726	380	346	8.45	8.62	8.27	109.83
5~9	994	502	492	11.57	11.39	11.76	102.03
10~14	1 191	601	590	13.86	13.63	14.11	101.86
15~19	1 099	655	444	12.79	14.86	10.62	147.52
20~24	692	461	231	8.06	10.46	5.52	199.57
25~29	409	202	207	4.76	4.58	4.95	97.58
30~34	359	185	174	4.18	4.20	4.16	106.32
35~39	417	203	214	4.85	4.61	5.12	94.86
40~44	454	214	240	5.29	4.85	5.74	89.17
45~49	539	239	300	6.27	5.42	7.17	79.67
50~54	406	190	216	4.73	4.31	5.16	87.96
55~59	417	175	242	4.85	3.97	5.79	72.31
60~64	317	153	164	3.69	3.47	3.92	93.29
65~69	251	126	125	2.92	2.86	2.99	100.80
70~74	167	82	85	1.94	1.86	2.03	96.47
75~79	82	27	55	.95	.61	1.32	49.09
80~84	53	12	41	.62	.27	.98	29.27
85이상 and over	17	1	16	.20	.02	.38	6.25

제 2 표 연령 (5세계급) 및 성별인구 (계속)

Table 2. Population by Five-Year Age Groups and Sex (continued)

연령 Age	인구 Population		구성비 Percentage distribution		성비 Sex ratio		
	남 Male	여 Female	남 Male	여 Female			
연산면 Yeosan Myeon	13 378	6 742	6 636	100.00	100.00	100.00	101.60
0~4	1 078	558	520	8.06	8.28	7.84	107.31
5~9	1 647	835	812	12.31	12.39	12.24	102.83
10~14	1 983	911	1 003	14.82	14.54	15.11	97.71
15~19	1 451	781	670	10.85	11.58	10.10	116.57
20~24	1 105	723	382	8.26	10.72	5.76	189.27
25~29	652	353	299	4.87	5.24	4.51	118.06
30~34	569	274	295	4.25	4.06	4.45	92.88
35~39	631	287	344	4.72	4.26	5.18	83.43
40~44	791	376	415	5.91	5.58	6.25	90.60
45~49	709	331	378	5.30	4.91	5.70	87.57
50~54	693	326	367	5.18	4.84	5.53	88.83
55~59	649	308	341	4.85	4.57	5.14	90.32
60~64	485	226	259	3.63	3.35	3.90	87.26
65~69	388	192	196	2.90	2.85	2.95	97.96
70~74	257	117	180	2.22	1.74	2.71	65.00
75~79	152	65	107	1.14	-67	1.61	42.06
80~84	74	22	52	.55	.33	.78	42.31
85이상 and over	24	8	16	.18	.12	.24	50.00
두마면 Duma Myeon	10 592	5 400	5 192	100.00	100.00	100.00	104.01
0~4	888	459	429	8.38	8.50	8.26	106.99
5~9	1 315	670	645	12.42	12.41	12.42	103.88
10~14	1 436	742	694	13.56	13.74	13.37	106.92
15~19	1 054	596	458	9.95	11.04	8.82	130.13
20~24	879	548	331	8.30	10.15	6.38	165.56
25~29	559	311	248	5.28	5.76	4.78	125.40
30~34	483	236	247	4.56	4.37	4.76	95.55
35~39	535	250	285	5.05	4.63	5.49	87.72
40~44	569	269	300	5.37	4.98	5.78	83.67
45~49	582	275	307	5.49	5.09	5.91	89.58
50~54	530	240	290	5.00	4.44	5.59	82.76
55~59	518	246	272	4.89	4.56	5.24	90.44
60~64	417	207	210	3.94	3.83	4.04	98.57
65~69	326	161	165	3.08	2.98	3.18	97.58
70~74	231	96	135	2.18	1.78	2.60	71.11
75~79	152	63	89	1.44	1.17	1.71	70.79
80~84	81	24	57	.76	.44	1.10	42.11
85이상 and over	37	7	30	.35	.13	.58	23.33
벌곡면 Beolgog Myeon	5 596	2 841	2 755	100.00	100.00	100.00	103.12
0~4	487	263	224	8.70	9.26	8.13	117.41
5~9	775	420	355	13.85	14.78	12.89	118.31
10~14	866	455	411	15.48	16.02	14.92	110.71
15~19	479	253	226	8.56	8.91	8.20	111.95
20~24	377	235	142	6.74	8.27	5.15	165.49
25~29	256	118	138	4.57	4.15	5.01	85.51
30~34	234	114	120	4.18	4.01	4.36	95.00
35~39	256	119	137	4.57	4.19	4.97	86.86
40~44	319	153	166	5.70	5.39	6.03	92.17
45~49	310	145	165	5.54	5.10	5.99	87.88
50~54	313	143	170	5.59	5.03	6.17	84.12
55~59	285	131	154	5.09	4.61	5.59	85.06
60~64	222	95	127	3.97	3.34	4.61	74.80
65~69	177	101	76	3.16	3.56	2.76	132.89
70~74	127	60	67	2.27	2.11	2.43	89.55
75~79	74	22	52	1.32	.77	1.89	42.31
80~84	27	11	16	.48	.39	.58	68.75
85이상 and over	12	3	9	.21	.11	.33	33.33
양촌면 Yangchon Myeon	12 605	6 435	6 170	100.00	100.00	100.00	104.29
0~4	1 144	622	542	9.23	9.67	8.78	114.76
5~9	1 810	963	847	14.33	14.73	13.73	113.70
10~14	1 953	1 004	949	15.49	15.60	15.38	105.80
15~19	945	521	424	7.50	8.10	6.87	122.88
20~24	970	620	350	7.70	9.43	5.67	177.14
25~29	613	317	296	4.86	4.93	4.80	107.09
30~34	551	279	272	4.37	4.34	4.41	102.57
35~39	608	278	330	4.82	4.32	5.35	84.24
40~44	763	358	405	6.05	5.56	6.56	88.40
45~49	762	365	397	6.05	5.67	6.43	91.94
50~54	669	310	359	5.31	4.82	5.82	86.35
55~59	537	259	278	4.26	4.02	4.51	93.17
60~64	412	197	215	3.27	3.06	3.48	91.63
65~69	324	146	178	2.57	2.27	2.88	82.02
70~74	280	112	168	2.22	1.74	2.72	66.67
75~79	118	43	75	.94	.67	1.22	57.33
80~84	88	31	57	.70	.48	.92	54.39
85이상 and over	38	10	28	.30	.16	.45	35.71

제 2 표 연령 (5세계급) 및 성별인구 (계속)

Table 2. Population by Five-Year Age Groups and Sex (continued)

연령 Age	인구 Population			구성비 Percentage distribution			성비 Sex ratio
	남 Male	여 Female		남 Male	여 Female		
가야곡면 Gayagog Myeon	10 350	5 208	5 142	100.00	100.00	100.00	101.28
0~4	900	469	431	8.70	9.01	8.38	108.82
5~9	1 406	721	685	13.58	13.84	13.32	105.26
10~14	1 667	854	813	16.11	16.40	15.81	105.04
15~19	943	511	432	9.11	9.81	8.40	118.29
20~24	735	457	278	7.10	8.77	5.41	164.39
25~29	478	245	233	4.62	4.70	4.53	105.15
30~34	382	185	197	3.69	3.55	3.83	93.91
35~39	510	240	270	4.93	4.61	5.25	88.89
40~44	650	316	334	6.28	6.07	6.50	94.61
45~49	615	268	347	5.94	5.15	6.75	77.23
50~54	497	247	250	4.80	4.74	4.86	98.80
55~59	492	236	256	4.75	4.53	4.98	92.19
60~64	365	174	191	3.53	3.34	3.71	91.10
65~69	286	125	161	2.76	2.40	3.13	77.64
70~74	208	87	121	2.01	1.67	2.35	71.90
75~79	133	53	80	1.29	1.02	1.56	66.25
80~84	51	16	35	.49	.31	.63	45.71
85이상 and over	32	4	28	.31	.08	.54	14.29
은진면 Eunjin Myeon	12 733	6 462	6 271	100.00	100.00	100.00	103.05
0~4	1 138	584	554	8.94	9.04	8.83	105.42
5~9	1 585	816	769	12.45	12.63	12.26	106.11
10~14	1 757	930	857	13.80	13.94	13.67	105.02
15~19	1 480	805	675	11.62	12.46	10.75	119.26
20~24	1 163	706	457	9.13	10.93	7.29	154.49
25~29	676	357	309	5.31	5.68	4.93	118.77
30~34	587	293	294	4.61	4.53	4.69	99.66
35~39	618	311	307	4.85	4.81	4.90	101.30
40~44	708	318	390	5.56	4.92	6.22	81.54
45~49	758	358	400	5.95	5.54	5.38	89.50
50~54	591	279	312	4.64	4.32	4.98	89.42
55~59	506	247	259	3.97	3.82	4.13	95.37
60~64	425	192	233	3.34	2.97	3.72	82.40
65~69	337	136	201	2.65	2.10	3.21	67.66
70~74	211	90	121	1.66	1.39	1.93	74.38
75~79	127	46	81	1.00	.71	1.29	59.79
80~84	50	11	39	.39	.17	.62	28.21
85이상 and over	16	3	13	.13	.05	.21	23.38
채운면 Chaeun Myeon	7 082	3 511	3 571	100.00	100.00	100.00	98.32
0~4	580	295	295	8.19	8.40	7.96	103.51
5~9	753	385	368	10.63	10.97	10.31	104.62
10~14	973	466	507	13.74	13.27	14.20	91.91
15~19	903	458	445	12.75	13.04	12.46	102.92
20~24	677	419	258	9.56	11.93	7.22	162.40
25~29	391	221	170	5.52	6.29	4.76	130.00
30~34	288	158	130	4.07	4.50	3.64	121.54
35~39	311	123	138	4.39	3.50	5.26	85.43
40~44	370	175	195	5.22	4.98	5.46	89.74
45~49	461	208	253	6.51	5.92	7.08	82.21
50~54	365	167	198	5.15	4.76	5.54	84.34
55~59	346	162	184	4.89	4.61	5.15	88.04
60~64	239	106	133	3.37	3.02	3.72	79.70
65~69	175	89	86	2.47	2.53	2.41	101.49
70~74	132	47	85	1.86	1.34	2.38	55.29
75~79	68	17	51	.96	.48	1.43	33.33
80~84	29	12	17	.41	.34	.48	70.59
85이상 and over	21	3	18	.30	.09	.50	16.67
부여군 Buyeo Gun	153 739	77 136	76 603	100.00	100.00	100.00	103.70
0~4	14 634	7 641	6 993	9.52	9.91	9.13	109.27
5~9	19 609	10 033	9 576	12.75	13.01	12.50	104.77
10~14	21 652	11 102	10 550	14.08	14.39	13.77	105.23
15~19	15 481	8 231	7 250	10.07	10.67	9.46	113.53
20~24	13 140	7 751	5 389	8.55	10.05	7.03	143.83
25~29	8 517	4 262	4 255	5.54	5.53	5.55	100.16
30~34	7 523	3 782	3 741	4.89	4.90	4.88	101.10
35~39	7 671	3 739	3 932	4.99	4.85	5.13	95.09
40~44	8 966	4 327	4 639	5.83	5.61	6.06	93.27
45~49	8 917	4 207	4 710	5.80	5.45	6.15	89.32
50~54	7 217	3 358	3 859	4.69	4.35	5.04	87.02
55~59	6 235	2 893	3 342	4.06	3.75	4.36	80.50
60~64	4 953	2 259	2 694	3.22	2.93	3.52	83.85
65~69	3 787	1 628	2 159	2.46	2.11	2.82	75.41
70~74	2 696	1 077	1 619	1.75	1.40	2.11	66.52
75~79	1 592	535	1 057	1.04	.59	1.38	50.61
80~84	768	226	542	.50	.29	.71	41.70
85이상 and over	381	85	296	.25	.11	.39	28.72

제 2 표 연령 (5세계급) 및 성별인구 (계속)

Table 2. Population by Five-Year Age Groups and Sex (continued)

연령 Age	인구 Population		구성비 Percentage distribution		성비 Sex ratio		
	남 Male	여 Female	남 Male	여 Female			
부여읍 Buyeo Eub	31 235	15 633	15 602	100.00	100.00	100.00	100.20
0~4	3 499	1 845	1 654	11.20	11.80	10.60	111.55
5~9	3 889	2 021	1 868	12.45	12.93	11.97	108.19
10~14	3 885	2 050	1 835	12.44	13.11	11.76	111.72
15~19	3 399	1 720	1 679	10.88	11.00	10.76	102.44
20~24	2 854	1 481	1 373	9.14	9.47	8.80	107.87
25~29	2 333	1 099	1 234	7.47	7.03	7.91	89.06
30~34	2 057	1 063	994	6.59	6.80	6.37	106.94
35~39	1 745	890	855	5.59	5.59	5.48	104.09
40~44	1 783	897	886	5.71	5.74	5.68	101.24
45~49	1 502	726	776	4.81	4.64	4.97	93.56
50~54	1 178	524	654	3.77	3.35	4.19	80.12
55~59	984	460	524	3.15	2.94	3.36	87.79
60~64	729	329	400	2.33	2.10	2.56	82.25
65~69	589	254	335	1.89	1.62	2.15	75.82
70~74	413	162	251	1.32	1.04	1.61	64.54
75~79	230	71	159	0.74	0.45	1.02	44.65
80~84	118	33	85	0.38	0.21	0.54	38.82
85이상 and over	48	8	40	0.15	0.05	0.26	20.00
규암면 Gyuam Myeon	16 879	8 420	8 459	100.00	100.00	100.00	99.54
0~4	1 546	812	734	9.16	9.64	8.68	110.63
5~9	2 098	1 054	1 044	12.43	12.52	12.34	100.96
10~14	2 342	1 208	1 134	13.88	14.35	13.41	106.53
15~19	1 800	952	848	10.66	11.31	10.02	112.26
20~24	1 522	876	646	9.02	10.40	7.64	135.60
25~29	955	490	465	5.66	5.82	5.50	105.38
30~34	772	385	387	4.57	4.57	4.58	99.48
35~39	840	410	430	4.98	4.87	5.08	95.35
40~44	979	465	514	5.80	5.52	6.08	90.47
45~49	999	450	549	5.92	5.34	6.49	81.97
50~54	859	406	453	5.09	4.82	5.36	89.62
55~59	676	312	364	4.00	3.71	4.30	85.71
60~64	556	255	301	3.29	3.03	3.56	84.72
65~69	399	160	239	2.36	1.90	2.83	66.95
70~74	271	112	159	1.61	1.33	1.88	70.44
75~79	168	52	116	1.00	0.62	1.37	44.83
80~84	66	15	51	0.39	0.18	0.60	29.41
85이상 and over	31	6	25	0.18	0.07	0.30	24.00
은산면 Eunsan Myeon	11 357	5 679	5 678	100.00	100.00	100.00	100.02
0~4	1 075	554	521	9.47	9.76	9.18	106.33
5~9	1 433	752	681	12.62	13.24	11.99	110.43
10~14	1 673	829	844	14.73	14.60	14.86	98.22
15~19	1 176	627	549	10.35	11.04	9.67	114.21
20~24	953	550	403	8.39	9.68	7.10	136.48
25~29	569	299	270	5.01	5.27	4.76	110.74
30~34	491	253	238	4.32	4.46	4.19	106.30
35~39	512	246	266	4.51	4.33	4.68	92.48
40~44	685	320	365	6.03	5.63	6.43	87.67
45~49	623	308	323	5.49	5.28	5.69	92.88
50~54	554	273	281	4.88	4.81	4.95	97.15
55~59	470	194	276	4.14	3.42	4.86	70.29
60~64	402	176	226	3.54	3.10	3.98	77.88
65~69	283	129	154	2.49	2.27	2.71	83.77
70~74	219	89	130	1.93	1.57	2.29	68.46
75~79	139	54	85	1.22	0.95	1.50	63.53
80~84	68	26	42	0.60	0.46	0.74	61.90
85이상 and over	32	8	24	0.28	0.14	0.42	33.33
외산면 Oesan Myeon	7 387	3 888	3 499	100.00	100.00	100.00	111.12
0~4	843	452	391	11.41	11.63	11.17	115.60
5~9	1 060	580	480	14.35	14.92	13.72	120.83
10~14	1 015	521	494	13.74	13.40	14.12	105.47
15~19	501	298	203	6.78	7.66	5.80	146.80
20~24	536	314	222	7.26	8.08	6.34	141.44
25~29	467	226	241	6.32	5.81	6.89	93.78
30~34	480	254	226	6.50	6.53	6.46	112.39
35~39	461	240	221	6.24	6.17	6.32	108.60
40~44	497	275	222	6.73	7.07	6.34	123.87
45~49	415	216	199	5.62	5.56	5.69	108.54
50~54	291	136	155	3.94	3.50	4.43	87.74
55~59	259	125	134	3.51	3.22	3.83	93.28
60~64	195	93	102	2.64	2.39	2.92	91.18
65~69	151	79	72	2.04	2.03	2.06	109.72
70~74	102	45	57	1.38	1.16	1.63	78.95
75~79	63	22	41	0.85	0.57	1.17	53.66
80~84	32	7	25	0.43	0.18	0.71	28.00
85이상 and over	19	5	14	0.26	0.13	0.40	35.71

제 2 표 연령 (5세계급) 및 성별인구 (계속)

Table 2. Population by Five-Year Age Groups and Sex (continued)

연령 Age	인구 Population		구성비 Percentage distribution		성비 Sex ratio		
	남 Male	여 Female	남 Male	여 Female			
내산면 Naesan Myeon	4 960	2 524	2 436	100.00	100.00	100.00	103.61
0~4	460	248	212	9.27	9.83	8.70	116.98
5~9	686	347	339	13.83	13.75	13.92	102.36
10~14	731	370	361	14.74	14.66	14.82	102.49
15~19	395	223	172	7.96	8.64	7.06	129.65
20~24	401	273	128	8.08	10.82	5.25	213.28
25~29	220	113	107	4.44	4.48	4.39	105.61
30~34	218	102	116	4.40	4.04	4.76	87.93
35~39	246	120	126	4.96	4.75	5.17	95.24
40~44	289	140	149	5.83	5.55	6.12	93.96
45~49	290	133	157	5.85	5.27	6.44	84.71
50~54	238	109	129	4.80	4.32	5.30	84.50
55~59	235	110	125	4.74	4.36	5.13	88.00
60~64	162	77	85	3.27	3.05	3.49	90.59
65~69	159	67	92	3.21	2.65	3.78	72.83
70~74	108	51	57	2.18	2.02	2.34	89.47
75~79	78	27	51	1.57	1.07	2.09	52.94
80~84	26	9	17	.52	.36	.70	52.94
85이상 and over	18	5	13	.36	.20	.53	38.46
구룡면 Guryong Myeon	7 180	3 576	3 604	100.00	100.00	100.00	99.22
0~4	652	338	314	9.08	9.45	8.71	107.64
5~9	974	490	484	13.57	13.70	13.43	101.24
10~14	1 084	569	515	15.10	15.91	14.29	110.49
15~19	681	353	328	9.48	9.87	9.10	107.62
20~24	528	318	210	7.35	8.89	5.83	151.43
25~29	344	175	169	4.79	4.89	4.69	103.55
30~34	317	147	170	4.42	4.11	4.72	86.47
35~39	353	186	167	4.92	4.20	4.63	111.38
40~44	459	209	250	6.39	5.84	6.94	83.60
45~49	450	218	232	6.27	6.10	6.44	93.97
50~54	354	165	189	4.93	4.61	5.24	87.30
55~59	299	133	166	4.16	3.72	4.61	88.12
60~64	237	111	126	3.30	3.10	3.50	88.10
65~69	197	82	115	2.74	2.29	3.19	71.30
70~74	119	40	79	1.66	1.12	2.19	50.63
75~79	83	29	54	1.16	.81	1.50	53.70
80~84	34	8	26	.47	.22	.72	33.77
85이상 and over	15	5	10	.21	.14	.28	50.00
홍산면 Hongsan Myeon	8 590	4 215	4 375	100.00	100.00	100.00	96.34
0~4	852	431	421	9.92	10.23	9.62	102.38
5~9	1 124	558	566	13.08	13.24	12.94	98.59
10~14	1 170	581	589	13.62	13.78	13.46	98.64
15~19	842	447	395	9.80	10.60	9.03	113.16
20~24	762	432	330	8.87	10.25	7.54	130.91
25~29	419	204	215	4.88	4.84	4.91	94.88
30~34	439	213	226	5.11	5.05	5.17	94.25
35~39	469	232	237	5.46	5.50	5.42	97.89
40~44	455	216	239	5.30	5.12	5.46	90.38
45~49	478	215	263	5.56	5.10	6.01	81.75
50~54	409	184	225	4.76	4.37	5.14	81.78
55~59	363	168	195	4.23	3.99	4.46	86.15
60~64	284	123	161	3.31	2.92	3.68	76.40
65~69	209	90	119	2.43	2.14	2.72	75.63
70~74	142	63	79	1.65	1.49	1.81	79.75
75~79	96	38	58	1.12	.90	1.33	65.52
80~84	50	16	36	.58	.33	.82	38.89
85이상 and over	27	6	21	.31	.14	.48	28.57
옥산면 Ogsan Myeon	4 949	2 503	2 446	100.00	100.00	100.00	102.33
0~4	385	213	172	7.78	8.51	7.03	123.84
5~9	628	322	306	12.69	12.86	12.51	105.23
10~14	731	379	352	14.77	15.14	14.39	107.67
15~19	545	293	252	11.01	11.71	10.30	116.27
20~24	391	254	137	7.90	10.15	5.60	185.40
25~29	180	90	90	3.64	3.60	3.68	100.00
30~34	167	74	93	3.37	2.96	3.80	79.57
35~39	200	92	108	4.04	3.68	4.42	85.19
40~44	283	131	152	5.72	5.23	6.21	86.18
45~49	330	150	180	6.67	5.99	7.36	83.33
50~54	290	144	146	5.86	5.75	5.97	98.63
55~59	224	105	119	4.53	4.19	4.87	88.24
60~64	222	102	120	4.49	4.08	4.91	85.00
65~69	158	74	84	3.19	2.96	3.43	88.10
70~74	111	49	62	2.24	1.96	2.53	79.03
75~79	64	17	47	1.29	.68	1.92	36.17
80~84	24	8	16	.48	.32	.65	50.00
85이상 and over	16	6	10	.32	.24	.41	60.00



제 2 표 연령 (5세계급) 및 성별인구 (계속)

Table 2. Population by Five-Year Age Groups and Sex (continued)

연령 Age	인구 Population		구성비 Percentage distribution		성비 Sex ratio		
	남 Male	여 Female	남 Male	여 Female			
남면 Nam Myeon	6 660	3 346	3 314	100.00	100.00	100.00	100.97
0~4	566	294	272	8.50	8.79	8.21	108.09
5~9	869	445	424	13.05	13.30	12.79	104.95
10~14	1 028	551	477	15.44	16.47	14.39	115.51
15~19	553	332	261	8.90	9.92	7.88	127.20
20~24	495	321	174	7.43	9.59	5.25	184.48
25~29	312	145	167	4.68	4.33	5.04	86.83
30~34	282	136	146	4.23	4.06	4.41	93.15
35~39	321	144	177	4.82	4.30	5.34	81.36
40~44	396	188	208	5.95	5.62	6.28	90.38
45~49	427	197	230	6.41	5.89	6.94	85.65
50~54	348	154	194	5.23	4.60	5.85	79.38
55~59	331	149	182	4.97	4.45	5.49	81.87
60~64	241	115	126	3.62	3.44	3.80	91.27
65~69	197	87	110	2.96	2.60	3.32	79.09
70~74	133	54	79	2.00	1.61	2.38	68.35
75~79	63	20	43	.95	.60	1.30	46.51
80~84	39	9	30	.59	.27	.91	30.00
85이상 and over	19	5	14	.29	.15	.42	35.71
총화면 Chungхва Myeon	4 609	2 326	2 283	100.00	100.00	100.00	101.88
0~4	401	220	181	8.70	9.46	7.93	121.55
5~9	607	285	322	13.17	12.25	14.10	88.51
10~14	708	363	345	15.36	15.61	15.11	105.22
15~19	335	200	135	7.27	8.60	5.91	148.15
20~24	355	225	130	7.70	9.67	5.69	173.08
25~29	214	116	98	4.64	4.99	4.29	118.37
30~34	175	89	86	3.80	3.83	3.77	103.49
35~39	213	99	114	4.62	4.26	4.99	86.84
40~44	286	144	142	6.21	6.19	6.22	101.41
45~49	300	147	153	6.51	6.32	6.70	96.08
50~54	234	92	142	5.08	3.96	6.22	64.79
55~59	238	110	128	5.16	4.73	5.61	85.94
60~64	174	85	89	3.78	3.65	3.90	95.51
65~69	152	71	81	3.30	3.05	3.55	87.65
70~74	98	42	56	2.13	1.81	2.45	75.00
75~79	60	21	39	1.30	.90	1.71	53.85
80~84	38	12	26	.82	.52	1.14	46.15
85이상 and over	21	5	16	.46	.21	.70	31.25
양화면 Yangхва Myeon	6 792	3 356	3 436	100.00	100.00	100.00	97.67
0~4	612	308	304	9.01	9.18	8.85	101.32
5~9	874	439	435	12.87	13.08	12.66	100.92
10~14	1 020	505	515	15.02	15.05	14.99	98.06
15~19	586	305	281	8.63	9.09	8.18	108.54
20~24	540	355	185	7.95	10.58	5.38	191.89
25~29	308	147	161	4.53	4.38	4.69	91.30
30~34	299	153	146	4.40	4.56	4.25	104.79
35~39	315	137	178	4.64	4.08	5.18	76.97
40~44	421	208	213	6.20	6.20	6.20	97.65
45~49	416	198	218	6.12	5.90	6.34	90.83
50~54	373	169	204	5.49	5.04	5.94	82.84
55~59	282	120	162	4.15	3.58	4.71	74.07
60~64	285	133	152	4.20	3.96	4.42	87.50
65~69	191	86	105	2.81	2.56	3.06	81.90
70~74	134	48	86	1.97	1.43	2.50	59.81
75~79	67	23	44	.99	.69	1.28	52.27
80~84	43	17	26	.63	.51	.76	65.38
85이상 and over	26	5	21	.38	.15	.61	23.81
임천면 Imcheon Myeon	10 011	4 969	5 042	100.00	100.00	100.00	98.55
0~4	856	435	421	8.55	8.75	8.35	103.33
5~9	1 269	628	641	12.68	12.64	12.71	97.97
10~14	1 489	769	720	14.87	15.48	14.28	106.81
15~19	991	517	474	9.90	10.40	9.40	109.07
20~24	810	513	297	8.09	10.32	5.89	172.73
25~29	464	236	228	4.63	4.75	4.52	103.51
30~34	415	191	224	4.15	3.84	4.44	85.27
35~39	469	228	241	4.68	4.59	4.78	94.61
40~44	553	258	295	5.52	5.19	5.85	87.46
45~49	634	282	352	6.33	5.68	6.98	80.11
50~54	526	254	272	5.25	5.11	5.39	93.38
55~59	479	242	237	4.78	4.87	4.70	102.11
60~64	382	182	200	3.82	3.66	3.97	91.00
65~69	277	106	171	2.77	2.13	3.39	61.99
70~74	194	71	123	1.94	1.43	2.44	57.72
75~79	128	39	89	1.28	.78	1.77	43.82
80~84	53	17	36	.53	.34	.71	47.22
85이상 and over	22	1	21	.22	.02	.42	4.76

## 제 2 표 연령 (5세계급) 및 성별인구 (계속)

Table 2. Population by Five-Year Age Groups and Sex (continued)

연령 Age	인구 Population		구성비 Percentage distribution		성비 Sex ratio		
	남 Male	여 Female	남 Male	여 Female			
강 압 면 Jangam Myeon .....	8 479	4 273	4 206	100.00	100.00	100.00	101.59
0~4 .....	68	358	326	8.07	8.38	7.75	109.82
5~9 .....	1 125	585	540	13.27	12.69	12.84	108.33
10~14 .....	1 299	665	634	15.32	15.56	15.07	104.89
15~19 .....	833	441	392	9.82	10.32	9.32	112.50
20~24 .....	701	445	256	8.27	10.41	6.09	173.83
25~29 .....	354	179	175	4.18	4.19	4.16	102.29
30~34 .....	349	170	179	4.12	3.98	4.26	94.97
35~39 .....	403	189	214	4.75	4.42	5.09	88.32
40~44 .....	534	236	298	6.30	5.52	7.09	79.19
45~49 .....	593	290	303	6.99	6.79	7.20	95.71
50~54 .....	426	211	215	5.02	4.94	5.11	98.14
55~59 .....	377	191	186	4.45	4.47	4.42	102.69
60~64 .....	256	113	143	3.02	2.64	3.40	79.02
65~69 .....	200	87	113	2.36	2.04	2.69	76.99
70~74 .....	174	35	118	2.05	1.31	2.81	47.46
75~79 .....	97	55	62	1.14	.82	1.47	56.45
80~84 .....	48	15	33	.57	.35	.78	45.45
85이상 and over .....	26	7	19	.31	.16	.45	36.84
세 도 면 Sedo Myeon .....	9 876	4 994	4 882	100.00	100.00	100.00	102.29
0~4 .....	911	486	425	9.22	9.73	8.71	114.35
5~9 .....	1 193	610	583	12.08	12.21	11.94	104.63
10~14 .....	1 419	707	712	14.37	14.16	14.58	99.30
15~19 .....	1 004	544	460	10.17	10.89	9.42	118.26
20~24 .....	839	520	319	8.50	10.41	6.53	163.01
25~29 .....	532	291	241	5.39	5.83	4.94	120.75
30~34 .....	426	210	216	4.31	4.21	4.42	97.22
35~39 .....	469	224	245	4.75	4.49	5.02	91.43
40~44 .....	574	275	299	5.81	5.51	6.12	91.97
45~49 .....	602	292	310	6.10	5.85	6.35	94.19
50~54 .....	481	227	254	4.87	4.55	5.20	89.37
55~59 .....	418	202	216	4.23	4.04	4.42	93.52
60~64 .....	353	146	207	3.57	2.92	4.24	70.53
65~69 .....	256	113	143	2.59	2.26	2.93	79.02
70~74 .....	215	78	137	2.18	1.56	2.81	56.93
75~79 .....	114	46	68	1.15	.92	1.39	67.65
80~84 .....	45	15	30	.46	.30	.61	50.00
85이상 and over .....	25	8	17	.25	.16	.35	47.06
석 성 면 Seogseong Myeon .....	7 753	3 865	3 888	100.00	100.00	100.00	99.41
0~4 .....	764	358	406	9.85	9.26	10.44	88.18
5~9 .....	1 031	527	504	13.30	13.64	12.96	104.56
10~14 .....	1 133	556	577	14.61	14.39	14.84	96.36
15~19 .....	872	486	386	11.25	12.57	9.93	125.91
20~24 .....	660	390	270	8.51	10.09	6.94	144.44
25~29 .....	496	263	233	6.40	6.80	5.99	112.88
30~34 .....	363	194	169	4.68	5.02	4.35	114.79
35~39 .....	346	161	185	4.46	4.17	4.76	87.03
40~44 .....	417	204	213	5.38	5.28	5.48	95.77
45~49 .....	450	200	250	5.80	5.17	6.43	80.00
50~54 .....	301	147	154	3.88	3.80	3.96	95.45
55~59 .....	292	139	153	3.77	3.60	3.94	90.85
60~64 .....	230	102	128	2.97	2.64	3.29	79.69
65~69 .....	170	68	102	2.19	1.76	2.62	66.67
70~74 .....	114	46	68	1.47	1.19	1.75	67.65
75~79 .....	63	17	46	.81	.44	1.18	36.96
80~84 .....	37	7	30	.48	.18	.77	23.33
85이상 and over .....	14	-	14	.18	-	.36	-
초 촌 면 Chochoon Myeon .....	7 022	3 569	3 453	100.00	100.00	100.00	103.36
0~4 .....	528	289	239	7.52	8.10	6.92	120.92
5~9 .....	749	390	359	10.67	10.93	10.40	108.64
10~14 .....	925	479	446	13.17	13.42	12.92	107.40
15~19 .....	928	493	435	13.22	13.81	12.60	113.33
20~24 .....	793	484	309	11.29	13.56	8.95	156.63
25~29 .....	350	189	161	4.98	5.30	4.66	117.39
30~34 .....	273	148	125	3.89	4.15	3.62	118.40
35~39 .....	309	141	168	4.40	3.95	4.87	83.93
40~44 .....	355	161	194	5.06	4.51	5.62	82.99
45~49 .....	408	193	215	5.81	5.41	6.23	89.77
50~54 .....	355	163	192	5.06	4.57	5.56	84.90
55~59 .....	308	133	175	4.39	3.73	5.07	76.30
60~64 .....	245	117	128	3.49	3.28	3.71	91.41
65~69 .....	199	75	124	2.83	2.10	3.59	60.48
70~74 .....	149	71	78	2.12	1.99	2.26	91.03
75~79 .....	79	24	55	1.13	.67	1.59	43.64
80~84 .....	47	14	33	.67	.39	.96	42.42
85이상 and over .....	22	5	17	.31	.14	.49	29.41

제 2 표 연령 (5세계급) 및 성별인구 (계속)

Table 2. Population by Five-Year Age Groups and Sex (continued)

연령 Age	인구 Population			구성비 Percentage distribution			성비 Sex ratio
	남 Male	여 Female		남 Male	여 Female		
서천군 Seocheon Gun	129 457	64 765	64 692	100.00	100.00	100.00	100.11
0~4	12 599	6 524	6 075	9.73	10.07	9.39	107.39
5~9	16 769	8 481	8 288	12.95	13.10	12.81	102.33
10~14	17 680	8 974	8 706	13.66	13.86	13.46	103.08
15~19	13 564	7 345	6 219	10.48	11.34	9.61	118.11
20~24	10 457	6 080	4 377	8.08	9.39	6.77	138.91
25~29	7 148	3 568	3 580	5.52	5.51	5.53	99.66
30~34	6 763	3 448	3 315	5.22	5.32	5.12	104.01
35~39	6 541	3 176	3 365	5.05	4.90	5.20	94.38
40~44	7 302	3 566	3 736	5.64	5.51	5.78	95.45
45~49	7 273	3 512	3 761	5.62	5.42	5.81	93.38
50~54	6 096	2 789	3 307	4.71	4.31	5.11	84.34
55~59	5 478	2 503	2 975	4.23	3.86	4.60	84.13
60~64	4 202	1 954	2 248	3.25	3.02	3.47	86.92
65~69	3 117	1 359	1 758	2.41	2.10	2.72	77.30
70~74	2 151	787	1 364	1.66	1.22	2.11	57.70
75~79	1 284	423	861	.99	.65	1.33	49.13
80~84	700	203	497	.54	.31	.77	40.85
85이상 and over	333	73	260	.26	.11	.40	28.08
장항읍 Janghang Eub	30 861	15 858	15 003	100.00	100.00	100.00	105.70
0~4	3 609	1 827	1 782	11.69	11.52	11.88	102.53
5~9	3 972	2 090	1 882	12.87	12.54	12.77	111.05
10~14	3 915	1 990	1 925	12.69	12.55	12.83	103.38
15~19	4 062	2 412	1 650	13.16	15.21	11.00	146.18
20~24	2 898	1 482	1 416	9.39	9.35	9.44	104.66
25~29	2 160	1 081	1 079	7.00	6.82	7.19	100.19
30~34	1 973	1 037	936	6.39	6.54	6.24	110.79
35~39	1 618	818	800	5.24	5.16	5.33	102.25
40~44	1 551	758	793	5.03	4.78	5.29	95.59
45~49	1 336	693	643	4.33	4.37	4.29	107.78
50~54	1 130	531	599	3.66	3.35	3.99	88.65
55~59	943	427	516	3.06	2.69	3.44	82.75
60~64	637	324	313	2.06	2.04	2.09	103.51
65~69	462	200	262	1.50	1.26	1.75	76.34
70~74	300	107	193	.97	.62	1.29	55.44
75~79	178	50	128	.58	.32	.85	39.06
80~84	77	24	53	.25	.15	.35	45.28
85이상 and over	40	7	33	.13	.04	.22	21.21
서천읍 Seocheon Eub	17 333	8 487	8 846	100.00	100.00	100.00	95.94
0~4	1 763	947	816	10.17	11.16	9.22	116.05
5~9	2 232	1 093	1 139	12.88	12.88	12.88	95.96
10~14	2 229	1 140	1 089	12.86	13.43	12.31	104.68
15~19	1 918	859	1 059	11.07	10.12	11.97	81.11
20~24	1 437	828	609	8.29	9.76	6.88	135.96
25~29	1 060	507	553	6.12	5.97	6.25	91.68
30~34	1 018	498	520	5.87	5.87	5.88	95.77
35~39	932	469	463	5.38	5.53	5.23	101.30
40~44	1 033	528	505	5.96	6.22	5.71	104.55
45~49	907	426	481	5.23	5.02	5.44	88.57
50~54	752	349	403	4.34	4.11	4.56	86.60
55~59	636	293	343	3.67	3.45	3.88	85.42
60~64	513	226	287	2.96	2.66	3.24	78.75
65~69	382	158	224	2.20	1.86	2.53	70.54
70~74	256	85	171	1.48	1.00	1.93	49.71
75~79	155	54	101	.89	.64	1.14	53.67
80~84	65	19	46	.38	.22	.52	41.30
85이상 and over	45	8	37	.26	.09	.42	21.62
마서면 Maseo Myeon	13 794	6 818	6 976	100.00	100.00	100.00	97.74
0~4	1 182	612	570	8.57	8.98	8.17	107.37
5~9	1 727	849	878	12.52	12.45	12.59	96.70
10~14	1 999	997	1 002	14.49	14.62	14.36	99.50
15~19	1 463	768	695	10.61	11.26	9.96	110.50
20~24	1 062	674	388	7.70	9.89	5.56	173.71
25~29	607	301	306	4.40	4.41	4.39	98.37
30~34	600	303	297	4.35	4.44	4.26	102.02
35~39	663	301	362	4.81	4.41	5.19	83.15
40~44	787	383	404	5.71	5.62	5.79	94.80
45~49	805	385	420	5.84	5.65	6.02	91.67
50~54	742	331	411	5.38	4.85	5.89	80.54
55~59	708	305	403	5.13	4.47	5.78	75.68
60~64	534	272	262	3.87	3.99	3.76	103.82
65~69	377	166	211	2.73	2.43	3.02	78.67
70~74	255	88	167	1.85	1.29	2.39	52.69
75~79	154	51	103	1.12	.75	1.48	49.51
80~84	91	24	67	.66	.35	.96	35.82
85이상 and over	38	8	30	.28	.12	.43	26.67

제 2 표 연령 (5세계급) 및 성별인구 (계속)

Table 2. Population by Five-Year Age Groups and Sex (continued)

연령 Age	인구 Population		구성비 Percentage distribution		성비 Sex ratio		
	남 Male	여 Female	남 Male	여 Female			
화양면 Hwayang Myeon	8 475	4 161	4 314	100.00	100.00	100.00	96.45
0~4	697	363	334	8.22	8.72	7.74	108.68
5~9	1 155	570	585	13.63	13.70	13.56	97.44
10~14	1 196	625	571	14.11	15.02	13.24	109.46
15~19	769	387	382	9.07	9.30	8.95	101.31
20~24	603	363	240	7.12	8.72	5.56	151.25
25~29	339	168	171	4.00	4.04	3.96	98.25
30~34	355	164	191	4.19	3.94	4.43	85.86
35~39	390	195	195	4.60	4.69	4.52	103.00
40~44	538	229	309	6.35	5.50	7.16	74.11
45~49	557	271	286	6.57	6.51	6.63	94.76
50~54	462	217	245	5.45	5.22	5.68	88.57
55~59	424	213	211	5.00	5.12	4.89	100.95
60~64	359	158	201	4.24	3.80	4.66	78.61
65~69	235	104	131	2.77	2.50	3.04	79.39
70~74	183	72	111	2.16	1.73	2.57	64.86
75~79	113	37	76	1.33	.89	1.76	48.68
80~84	69	16	53	.81	.38	1.23	30.19
85이상 and over	31	9	22	.37	.22	.51	40.91
기산면 Gisan Myeon	5 995	2 980	3 015	100.00	100.00	100.00	98.84
0~4	461	235	226	7.69	7.89	7.50	103.98
5~9	739	374	365	12.33	12.55	12.11	102.47
10~14	825	420	405	13.76	14.09	13.43	103.70
15~19	563	309	254	9.39	10.37	8.42	121.65
20~24	499	327	172	8.32	10.97	5.70	190.12
25~29	258	124	134	4.30	4.16	4.44	92.54
30~34	244	128	116	4.07	4.30	3.85	110.34
35~39	261	129	132	4.35	4.33	4.38	97.73
40~44	333	156	177	5.55	5.23	5.87	88.14
45~49	433	186	247	7.22	6.24	8.19	75.30
50~54	360	178	182	6.01	5.97	6.04	97.80
55~59	327	149	178	5.45	5.00	5.90	83.71
60~64	207	89	118	3.45	2.99	3.91	75.42
65~69	186	82	104	3.10	2.75	3.45	78.85
70~74	149	56	93	2.49	1.88	3.08	60.22
75~79	78	22	56	1.30	.74	1.86	39.29
80~84	49	13	36	.82	.44	1.19	36.11
85이상 and over	23	3	20	.38	.10	.66	15.00
한산면 Hansan Myeon	8 773	4 326	4 447	100.00	100.00	100.00	97.28
0~4	765	401	364	8.72	9.27	8.19	110.16
5~9	1 163	578	585	13.26	13.36	13.15	98.80
10~14	1 258	646	612	14.34	14.93	13.76	105.56
15~19	808	417	391	9.21	9.64	8.79	106.65
20~24	617	349	248	7.03	8.53	5.58	148.79
25~29	417	193	224	4.75	4.46	5.04	86.16
30~34	408	220	188	4.65	5.09	4.23	117.02
35~39	449	207	242	5.12	4.79	5.44	85.54
40~44	530	238	292	6.04	5.50	6.57	81.51
45~49	559	274	285	6.37	6.33	6.41	96.14
50~54	463	208	255	5.28	4.81	5.73	81.57
55~59	395	190	205	4.50	4.39	4.61	92.68
60~64	324	146	178	3.69	3.37	4.00	82.02
65~69	249	120	129	2.84	2.77	2.90	93.02
70~74	177	60	117	2.02	1.39	2.63	51.28
75~79	106	39	67	1.21	.90	1.51	50.21
80~84	62	16	46	.71	.37	1.03	34.78
85이상 and over	23	4	19	.26	.09	.43	21.05
마산면 Masan Myeon	5 131	2 578	2 553	100.00	100.00	100.00	100.98
0~4	445	228	217	8.67	8.84	8.50	105.07
5~9	667	362	325	13.00	13.27	12.73	105.23
10~14	721	372	349	14.05	14.43	13.67	106.59
15~19	529	307	222	10.31	11.91	8.70	138.29
20~24	384	233	151	7.48	9.04	5.91	154.30
25~29	234	116	118	4.56	4.50	4.62	98.31
30~34	197	98	99	3.84	3.80	3.88	98.99
35~39	259	124	135	5.05	4.81	5.29	91.85
40~44	294	137	157	5.73	5.31	6.15	87.26
45~49	320	152	168	6.24	5.90	6.58	90.48
50~54	273	120	153	5.32	4.65	5.99	78.43
55~59	236	114	122	4.60	4.42	4.78	93.44
60~64	216	83	133	4.21	3.22	5.21	62.41
65~69	146	73	73	2.85	2.83	2.86	103.00
70~74	96	39	57	1.87	1.51	2.23	68.42
75~79	62	21	41	1.21	.81	1.61	51.22
80~84	34	13	21	.66	.50	.82	61.90
85이상 and over	18	6	12	.35	.23	.47	50.00

제 2 표 연령 (5세계급) 및 성별인구 (계속)

Table 2. Population by Five-Year Age Groups and Sex (continued)

연령 Age	인구 Population		구성비 Percentage distribution		성비 Sex ratio		
	남 Male	여 Female	남 Male	여 Female			
시 초 면 Sicho Myeon	4 581	2 268	2 313	100.00	100.00	100.00	98.05
0~4	376	218	158	8.21	9.61	6.83	137.97
5~9	569	277	292	12.42	12.21	12.62	94.86
10~14	665	320	325	14.08	14.11	14.05	98.46
15~19	412	227	185	8.99	10.01	8.00	122.70
20~24	362	219	143	7.90	9.66	6.18	153.15
25~29	162	80	82	3.54	3.53	3.55	97.56
30~34	191	95	96	4.17	4.19	4.15	98.96
35~39	213	92	121	4.65	4.06	5.23	76.03
40~44	292	140	152	6.37	6.17	6.57	92.11
45~49	307	149	158	6.70	6.57	6.83	94.30
50~54	260	116	144	5.68	5.11	6.23	80.56
55~59	229	103	126	5.00	4.54	5.45	81.75
60~64	189	85	104	4.13	3.75	4.50	81.73
65~69	162	70	92	3.54	3.09	3.98	76.09
70~74	102	40	62	2.23	1.76	2.68	64.52
75~79	61	25	36	1.33	1.10	1.56	69.44
80~84	35	8	27	.76	.35	1.17	29.63
85이상 and over	14	4	10	.31	.18	.43	40.00
문 산 면 Munsan Myeon	5 104	2 538	2 566	100.00	100.00	100.00	98.91
0~4	428	214	214	8.39	8.43	8.34	100.00
5~9	650	337	313	12.74	13.28	12.77	107.67
10~14	765	400	365	14.99	15.76	14.22	109.59
15~19	401	211	190	7.86	8.31	7.40	111.05
20~24	372	232	140	7.29	9.14	5.46	165.71
25~29	246	131	115	4.82	5.16	4.48	113.91
30~34	215	103	112	4.21	4.06	4.36	91.96
35~39	252	123	129	4.94	4.85	5.03	95.35
40~44	314	156	158	6.15	6.15	6.16	98.73
45~49	286	126	160	5.60	4.96	6.24	73.75
50~54	282	129	153	5.53	5.08	5.96	84.31
55~59	224	97	127	4.39	3.82	4.95	76.38
60~64	263	124	139	5.15	4.89	5.42	89.21
65~69	165	73	92	3.23	2.68	3.59	79.35
70~74	116	44	72	2.27	1.73	2.81	61.11
75~79	70	23	47	1.37	.91	1.83	48.94
80~84	37	11	26	.72	.43	1.01	42.31
85이상 and over	18	4	14	.35	.16	.55	28.57
관 교 면 Pangyo Myeon	6 530	3 260	3 270	100.00	100.00	100.00	99.69
0~4	581	295	286	8.90	9.05	8.75	103.15
5~9	874	459	415	13.38	14.08	12.69	110.60
10~14	983	494	489	15.05	15.15	14.95	101.02
15~19	631	337	294	9.66	10.34	8.99	114.63
20~24	458	289	169	7.01	8.87	5.17	171.01
25~29	299	144	155	4.58	4.42	4.74	92.90
30~34	296	147	149	4.53	4.51	4.56	98.66
35~39	278	135	143	4.26	4.14	4.37	94.41
40~44	406	206	200	6.22	6.32	6.12	103.00
45~49	417	195	222	6.39	5.98	6.79	87.84
50~54	294	123	171	4.50	3.77	5.23	71.93
55~59	332	150	182	5.08	4.60	5.57	82.42
60~64	246	126	120	3.77	3.87	3.67	105.00
65~69	177	74	103	2.71	2.27	3.15	71.84
70~74	128	43	85	1.94	1.32	2.60	50.59
75~79	82	32	50	1.26	.98	1.53	64.00
80~84	30	8	22	.46	.25	.67	36.36
85이상 and over	18	3	15	.28	.09	.46	20.00
중 천 면 Jongcheon Myeon	5 661	2 805	2 856	100.00	100.00	100.00	98.21
0~4	510	260	250	9.01	9.27	8.75	104.00
5~9	718	355	363	12.68	12.66	12.71	97.80
10~14	826	399	427	14.59	14.22	14.95	93.44
15~19	558	320	238	9.86	11.41	8.33	134.45
20~24	429	275	154	7.58	9.80	5.39	178.57
25~29	279	147	132	4.93	5.24	4.62	111.36
30~34	249	123	126	4.40	4.39	4.41	97.62
35~39	274	124	150	4.84	4.42	5.25	82.67
40~44	305	157	148	5.39	5.60	5.18	106.08
45~49	356	159	197	6.29	5.67	6.90	80.71
50~54	308	135	173	5.44	4.81	6.06	78.03
55~59	266	125	141	4.70	4.46	4.94	88.65
60~64	195	88	107	3.44	3.14	3.75	82.24
65~69	169	70	99	2.99	2.50	3.47	70.71
70~74	106	39	67	1.87	1.39	2.35	58.21
75~79	60	17	43	1.06	.61	1.51	39.53
80~84	35	9	26	.62	.32	.91	34.62
85이상 and over	18	3	15	.32	.11	.53	20.00

제 2 표 연령 (5세계급) 및 성별인구 (계속)

Table 2. Population by Five-Year Age Groups and Sex (continued)

연령 Age	인구 Population		구성비 Percentage distribution		성비 Sex ratio		
	남 Male	여 Female	남 Male	여 Female			
비인면 Biin Myeon	8 142	4 013	4 129	100.00	100.00	100.00	97.19
0~4	774	402	372	9.51	10.02	9.01	108.06
5~9	1 063	544	519	13.06	13.56	12.57	109.82
10~14	1 123	563	560	13.79	14.03	13.56	100.54
15~19	713	359	354	8.76	8.95	8.57	101.41
20~24	633	370	263	7.77	9.22	6.37	140.68
25~29	427	221	206	5.24	5.51	4.99	107.28
30~34	402	195	207	4.94	4.86	5.01	94.20
35~39	447	210	237	5.49	5.23	5.74	88.61
40~44	435	203	232	5.34	5.06	5.62	87.50
45~49	509	244	265	6.25	6.08	6.42	92.08
50~54	429	203	226	5.27	5.06	5.47	89.82
55~59	399	175	224	4.90	4.36	5.43	78.13
60~64	269	126	143	3.30	3.14	3.46	88.11
65~69	203	87	116	2.49	2.17	2.81	75.00
70~74	151	59	92	1.85	1.47	2.23	64.13
75~79	82	25	57	1.01	.62	1.38	43.86
80~84	61	21	40	.75	.52	1.20	52.50
85이상 and over	22	6	16	.27	.15	.39	37.50
서면 Seo Myeon	9 077	4 673	4 404	100.00	100.00	100.00	106.11
0~4	1 008	522	486	11.10	11.17	11.04	107.41
5~9	1 240	613	627	13.66	13.12	14.24	97.77
10~14	1 195	608	587	13.17	13.01	13.33	103.58
15~19	737	432	305	8.12	9.24	6.93	141.64
20~24	703	419	284	7.74	8.97	6.45	147.54
25~29	660	355	305	7.27	7.60	6.93	116.39
30~34	615	337	278	6.78	7.21	6.31	121.22
35~39	505	249	256	5.56	5.33	5.81	97.27
40~44	484	275	209	5.33	5.88	4.75	131.58
45~49	481	252	229	5.30	5.39	5.20	110.04
50~54	341	149	192	3.76	3.19	4.36	77.60
55~59	359	162	197	3.96	3.47	4.47	82.23
60~64	250	107	143	2.75	2.29	3.25	74.83
65~69	204	82	122	2.25	1.75	2.77	67.21
70~74	132	55	77	1.45	1.18	1.75	71.43
75~79	83	27	56	.91	.58	1.27	48.21
80~84	55	21	34	.61	.45	.77	61.76
85이상 and over	25	8	17	.28	.17	.39	47.06
보령군 Boryeong Gun	151 203	76 588	74 615	100.00	100.00	100.00	102.64
0~4	16 426	8 347	8 079	10.86	10.90	10.83	103.32
5~9	20 967	10 770	10 197	13.87	14.06	13.67	105.62
10~14	20 764	10 626	10 138	13.73	13.87	13.59	104.81
15~19	13 906	7 545	6 361	9.20	9.85	8.53	118.61
20~24	12 454	7 114	5 340	8.24	9.29	7.16	133.22
25~29	9 030	4 502	4 528	5.97	5.88	6.07	99.43
30~34	9 114	4 550	4 564	6.03	5.94	6.12	99.69
35~39	8 442	4 295	4 147	5.58	5.61	5.56	103.57
40~44	9 061	4 649	4 412	5.99	6.07	5.91	105.37
45~49	8 243	4 052	4 191	5.45	5.29	5.62	96.68
50~54	6 123	2 883	3 240	4.05	3.76	4.34	88.98
55~59	5 372	2 554	2 818	3.55	3.33	3.78	90.63
60~64	4 011	1 904	2 107	2.65	2.49	2.82	90.37
65~69	2 997	1 303	1 694	1.98	1.70	2.27	76.92
70~74	2 134	832	1 302	1.41	1.09	1.74	63.90
75~79	1 236	439	797	.82	.57	1.07	55.08
80~84	599	143	456	.40	.19	.61	31.36
85이상 and over	324	80	244	.21	.10	.33	32.79
대천읍 Daecheon Eub	47 151	23 732	23 419	100.00	100.00	100.00	101.34
0~4	5 606	2 825	2 781	11.89	11.90	11.87	101.58
5~9	6 636	3 447	3 189	14.07	14.52	13.62	108.09
10~14	5 980	3 044	2 936	12.68	12.83	12.54	103.68
15~19	4 899	2 553	2 341	10.39	10.78	10.00	109.27
20~24	4 378	2 227	2 151	9.29	9.38	9.18	103.53
25~29	3 404	1 666	1 738	7.22	7.02	7.42	95.86
30~34	3 327	1 662	1 665	7.06	7.00	7.11	99.82
35~39	2 836	1 412	1 424	6.01	5.95	6.08	99.16
40~44	2 727	1 426	1 301	5.78	6.01	5.56	109.61
45~49	2 224	1 119	1 105	4.72	4.72	4.72	101.27
50~54	1 503	748	755	3.19	3.15	3.22	99.07
55~59	1 217	584	633	2.58	2.46	2.70	92.26
60~64	935	432	503	1.98	1.82	2.15	85.88
65~69	645	281	364	1.37	1.18	1.55	77.20
70~74	448	182	266	.95	.77	1.14	68.42
75~79	208	78	130	.44	.33	.56	60.00
80~84	118	24	92	.25	.11	.39	28.26
85이상 and over	60	15	45	.13	.06	.19	33.33

제 2 표 연령 (5세계급) 및 성별인구 (계속)

Table 2. Population by Five-Year Age Groups and Sex (continued)

연령 Age	인구 Population		구성비 Percentage distribution		성비 Sex ratio		
	남 Male	여 Female	남 Male	여 Female			
주포면 Jupo Myeon	11 555	5 823	5 732	100.00	100.00	100.00	101.59
0~4	1 064	508	556	9.21	8.72	9.70	91.37
5~9	1 500	774	726	12.98	13.29	12.67	106.61
10~14	1 713	899	814	14.82	15.44	14.20	110.44
15~19	1 226	669	557	10.61	11.49	9.72	120.11
20~24	978	566	412	8.46	9.72	7.19	137.38
25~29	581	285	296	5.03	4.89	5.16	96.28
30~34	644	335	309	5.57	5.75	5.39	108.41
35~39	568	279	289	4.92	4.79	5.04	96.54
40~44	671	337	334	5.81	5.79	5.83	100.90
45~49	628	302	326	5.43	5.19	5.69	92.64
50~54	536	233	303	4.64	4.00	5.29	76.90
55~59	456	210	246	3.95	3.61	4.29	85.37
60~64	393	186	207	3.40	3.19	3.61	89.86
65~69	249	109	140	2.15	1.87	2.44	77.86
70~74	159	68	91	1.38	1.17	1.59	74.73
75~79	117	38	79	1.01	.65	1.38	48.10
80~84	61	16	25	.35	.27	.44	64.00
85이상 and over	31	9	22	.27	.15	.38	40.91
오천면 Ocheon Myeon	11 539	5 920	5 619	100.00	100.00	100.00	105.36
0~4	1 278	650	628	11.08	10.98	11.18	103.50
5~9	1 571	849	722	13.61	14.34	12.85	117.59
10~14	1 410	728	682	12.22	12.30	12.14	106.74
15~19	922	486	436	7.99	8.21	7.76	111.47
20~24	1 007	619	388	8.73	10.46	6.91	159.54
25~29	767	386	381	6.65	6.52	6.78	101.31
30~34	705	366	339	6.11	6.18	6.03	107.96
35~39	565	305	260	4.90	5.15	4.63	117.31
40~44	699	358	341	6.06	6.05	6.07	104.99
45~49	711	349	362	6.16	5.90	6.44	96.41
50~54	508	231	277	4.40	3.90	4.93	83.39
55~59	500	238	262	4.33	4.02	4.66	90.84
60~64	325	154	171	2.82	2.60	3.04	90.06
65~69	228	97	131	1.98	1.64	2.33	74.05
70~74	165	60	105	1.43	1.01	1.87	57.14
75~79	99	29	70	.86	.49	1.25	41.43
80~84	56	10	46	.49	.17	.82	21.74
85이상 and over	23	5	18	.20	.08	.32	27.78
천북면 Cheonbug Myeon	9 040	4 583	4 457	100.00	100.00	100.00	102.83
0~4	893	457	436	9.88	9.97	9.78	104.82
5~9	1 287	669	618	14.24	14.60	13.87	108.25
10~14	1 368	702	666	15.13	15.32	14.94	105.41
15~19	714	379	335	7.90	8.27	7.52	113.13
20~24	671	423	248	7.42	9.23	5.56	170.56
25~29	440	221	219	4.87	4.82	4.91	100.91
30~34	478	234	244	5.29	5.11	5.47	95.90
35~39	476	257	219	5.27	5.61	4.91	117.35
40~44	530	251	279	5.86	5.48	6.26	89.96
45~49	561	271	290	6.21	5.91	6.51	93.45
50~54	441	201	240	4.88	4.39	5.38	83.75
55~59	380	187	193	4.20	4.08	4.33	96.89
60~64	278	133	145	3.08	2.90	3.25	91.72
65~69	223	100	123	2.47	2.18	2.76	81.30
70~74	133	50	83	1.47	1.09	1.86	60.24
75~79	101	36	65	1.12	.79	1.46	55.38
80~84	48	9	39	.53	.20	.88	23.08
85이상 and over	18	3	15	.20	.07	.34	20.00
청소면 Cheongso Myeon	8 369	4 244	4 125	100.00	100.00	100.00	102.88
0~4	669	353	316	7.99	8.32	7.66	111.71
5~9	1 066	548	518	12.74	12.91	12.56	105.79
10~14	1 278	662	616	15.27	15.60	14.93	107.47
15~19	845	477	368	10.10	11.24	8.92	129.62
20~24	655	440	215	7.83	10.37	5.21	204.65
25~29	356	175	181	4.25	4.12	4.39	96.69
30~34	384	175	209	4.59	4.12	5.07	83.73
35~39	408	191	217	4.88	4.50	5.26	88.02
40~44	534	260	274	6.38	6.13	6.64	94.89
45~49	513	240	273	6.13	5.66	6.62	87.91
50~54	394	196	198	4.71	4.62	4.80	98.99
55~59	375	175	200	4.48	4.12	4.85	87.50
60~64	291	120	171	3.48	2.83	4.15	70.18
65~69	226	108	118	2.70	2.54	2.86	91.53
70~74	188	70	118	2.25	1.65	2.86	59.32
75~79	109	36	73	1.30	.85	1.77	49.32
80~84	46	9	37	.55	.21	.90	24.32
85이상 and over	32	9	23	.38	.21	.56	39.13

제 2 표 연령 (5세계급) 및 성별인구 (계속)

Table 2. Population by Five-Year Age Groups and Sex (continued)

연령 Age	인구 Population		구성비 Percentage distribution			성비 Sex ratio	
	남 Male	여 Female	남 Male	여 Female	성비 Sex ratio		
청라면 Cheongla Myeon	12 928	6 573	6 355	100.00	100.00	100.00	103.43
0~4	1 552	785	767	12.00	11.94	12.07	102.35
5~9	1 881	939	942	14.55	14.29	14.82	99.68
10~14	1 877	962	915	14.52	14.64	14.40	105.14
15~19	1 024	545	479	7.92	8.29	7.54	113.78
20~24	886	529	357	6.85	8.05	5.62	148.18
25~29	798	398	400	6.17	6.06	6.29	99.50
30~34	777	399	378	6.01	6.07	5.95	105.56
35~39	772	411	361	5.97	6.25	5.68	113.85
40~44	815	438	377	6.30	6.68	5.93	116.18
45~49	706	357	349	5.46	5.43	5.49	102.29
50~54	460	230	230	3.56	3.50	3.62	100.00
55~59	449	210	239	3.47	3.19	3.76	87.87
60~64	318	160	158	2.46	2.43	2.49	101.27
65~69	238	98	140	1.84	1.49	2.20	70.00
70~74	172	56	116	1.33	0.85	1.83	48.28
75~79	113	33	80	0.87	0.50	1.26	41.25
80~84	62	17	45	0.48	0.26	0.71	37.78
85이상 and over	28	6	22	0.22	0.09	0.35	27.27
남포면 Nampo Myeon	10 955	5 555	5 400	100.00	100.00	100.00	102.87
0~4	937	482	455	8.55	8.68	8.43	105.93
5~9	1 453	727	726	13.26	13.09	13.44	100.14
10~14	1 716	866	850	15.66	15.59	15.74	101.88
15~19	1 149	694	455	10.49	12.49	8.43	152.53
20~24	885	547	338	8.08	9.85	6.26	161.83
25~29	432	221	211	3.94	3.98	3.91	104.74
30~34	472	225	247	4.31	4.05	4.57	91.09
35~39	530	254	276	4.84	4.57	5.11	92.03
40~44	662	313	349	6.04	5.63	6.46	89.68
45~49	658	309	349	6.01	5.56	6.46	88.54
50~54	519	225	294	4.74	4.05	5.44	76.53
55~59	497	238	259	4.54	4.28	4.80	91.89
60~64	370	181	189	3.38	3.26	3.50	95.77
65~69	272	119	153	2.48	2.14	2.83	77.78
70~74	200	81	119	1.83	1.46	2.20	68.07
75~79	113	49	64	1.03	0.88	1.19	76.56
80~84	55	17	38	0.50	0.31	0.70	44.74
85이상 and over	35	7	28	0.32	0.13	0.52	25.00
웅천면 Ungcheon Myeon	14 725	7 353	7 372	100.00	100.00	100.00	99.74
0~4	1 514	772	742	10.28	10.50	10.07	104.04
5~9	1 997	1 034	963	13.56	14.06	13.06	107.37
10~14	2 034	1 060	974	13.81	14.42	13.21	108.83
15~19	1 136	592	544	7.71	8.05	7.38	108.82
20~24	1 160	675	485	7.88	9.18	6.58	139.18
25~29	828	425	403	5.62	5.78	5.47	105.46
30~34	809	386	423	5.49	5.25	5.74	91.25
35~39	780	378	402	5.30	5.14	5.45	94.03
40~44	873	421	452	5.93	5.73	6.13	93.14
45~49	823	395	428	5.59	5.37	5.81	92.29
50~54	712	315	397	4.84	4.28	5.39	79.35
55~59	665	309	356	4.52	4.20	4.83	86.80
60~64	479	235	244	3.25	3.20	3.31	96.31
65~69	396	171	225	2.69	2.33	3.05	76.00
70~74	278	109	169	1.89	1.48	2.29	64.50
75~79	145	49	96	0.98	0.67	1.30	51.04
80~84	62	17	45	0.42	0.23	0.61	37.78
85이상 and over	34	10	24	0.23	0.14	0.33	41.67
주산면 Jusan Myeon	8 563	4 243	4 320	100.00	100.00	100.00	98.22
0~4	744	380	364	8.69	8.96	8.43	104.40
5~9	1 078	546	532	12.59	12.87	12.31	102.63
10~14	1 195	603	592	13.96	14.21	13.70	101.86
15~19	821	445	376	9.59	10.49	8.70	118.35
20~24	632	392	240	7.38	9.24	5.56	163.33
25~29	376	198	178	4.39	4.67	4.12	111.24
30~34	416	209	207	4.86	4.93	4.79	100.97
35~39	443	208	235	5.17	4.90	5.44	88.51
40~44	537	268	269	6.27	6.32	6.23	99.63
45~49	531	241	290	6.20	5.68	6.71	83.10
50~54	456	208	246	5.30	4.90	5.69	84.55
55~59	358	153	205	4.18	3.61	4.75	74.63
60~64	324	159	165	3.78	3.75	3.82	96.36
65~69	241	94	147	2.81	2.22	3.40	63.95
70~74	197	74	123	2.30	1.74	2.85	60.16
75~79	114	44	70	1.33	1.04	1.62	62.86
80~84	69	12	57	0.81	0.28	1.32	21.05
85이상 and over	33	9	24	0.39	0.21	0.56	37.50



제 2 표 연령 (5세계급) 및 성별인구 (계속)

Table 2. Population by Five-Year Age Groups and Sex (continued)

연령 Age	인구 Population		구성비 Percentage distribution		성비 Sex ratio		
	남 Male	여 Female	남 Male	여 Female			
미산면 Misan Myeon	16 378	8 562	7 816	100.00	100.00	100.00	109.54
0~4	2 169	1 135	1 034	13.24	13.26	13.23	109.77
5~9	2 498	1 237	1 261	15.25	14.45	16.13	98.10
10~14	2 193	1 100	1 093	13.39	12.85	13.98	100.64
15~19	1 170	700	470	7.14	8.18	6.01	148.94
20~24	1 202	696	506	7.34	8.13	6.47	137.55
25~29	1 048	527	521	6.40	6.16	6.67	101.15
30~34	1 102	559	543	6.73	6.53	6.95	102.95
35~39	1 064	600	464	6.50	7.01	5.94	129.31
40~44	1 013	577	436	6.19	6.74	5.58	132.34
45~49	888	469	419	5.42	5.48	5.36	111.93
50~54	596	296	300	3.64	3.66	3.84	98.67
55~59	475	250	225	2.90	2.92	2.88	111.11
60~64	298	144	154	1.82	1.68	1.97	93.51
65~69	279	126	153	1.70	1.47	1.96	82.35
70~74	194	82	112	1.18	.96	1.43	73.21
75~79	117	47	70	.71	.55	.90	67.14
80~84	62	10	32	.26	.12	.41	31.25
85이상 and over	30	7	23	.18	.08	.29	30.43
청양군 Cheongyang Gun	72 674	36 719	35 955	100.00	100.00	100.00	102.12
0~4	6 627	3 439	3 188	9.12	9.37	8.87	107.87
5~9	9 707	5 046	4 661	13.36	13.74	12.96	108.26
10~14	11 025	5 652	5 373	15.17	15.39	14.94	105.19
15~19	6 567	3 599	2 968	9.04	9.80	8.25	121.26
20~24	5 378	3 383	1 995	7.40	9.21	5.55	169.57
25~29	3 528	1 804	1 724	4.85	4.91	4.79	104.64
30~34	3 214	1 611	1 603	4.42	4.39	4.46	100.50
35~39	3 404	1 615	1 789	4.68	4.40	4.98	90.27
40~44	4 525	2 166	2 359	6.23	5.90	6.56	91.82
45~49	4 604	2 159	2 445	6.34	5.88	6.80	88.30
50~54	3 723	1 707	2 016	5.12	4.65	5.61	84.67
55~59	3 130	1 475	1 655	4.31	4.02	4.60	89.12
60~64	2 437	1 109	1 328	3.35	3.02	3.69	83.51
65~69	1 963	894	1 069	2.70	2.43	2.97	83.63
70~74	1 393	562	831	1.92	1.53	2.31	67.63
75~79	852	329	523	1.17	.90	1.45	62.91
80~84	426	119	307	.59	.32	.85	38.76
85이상 and over	171	50	121	.24	.14	.34	41.32
청양읍 Cheongyang Eub	13 203	6 623	6 580	100.00	100.00	100.00	100.65
0~4	1 418	744	674	10.74	11.23	10.24	110.39
5~9	1 688	900	788	12.78	13.59	11.98	114.21
10~14	1 636	819	817	12.39	12.37	12.42	100.24
15~19	1 280	631	649	9.69	9.53	9.86	97.23
20~24	1 137	631	506	8.61	9.53	7.69	124.70
25~29	953	473	480	7.22	7.14	7.29	98.54
30~34	817	424	393	6.19	6.40	5.97	107.89
35~39	656	350	306	4.97	5.28	4.65	114.38
40~44	775	368	407	5.87	5.56	6.19	90.42
45~49	752	367	385	5.70	5.54	5.85	95.32
50~54	577	246	331	4.37	3.71	5.03	74.32
55~59	478	215	263	3.62	3.25	4.00	81.75
60~64	398	182	216	3.01	2.75	3.28	84.26
65~69	271	128	143	2.05	1.93	2.17	89.51
70~74	191	80	111	1.45	1.21	1.69	72.07
75~79	108	51	57	.82	.71	.87	89.47
80~84	51	10	41	.39	.15	.62	24.39
85이상 and over	17	4	13	.13	.06	.20	30.77
운곡면 Ungog Myeon	6 048	3 051	2 997	100.00	100.00	100.00	101.80
0~4	515	268	247	8.52	8.78	8.24	108.50
5~9	826	426	400	13.66	13.96	13.35	106.50
10~14	903	454	449	14.93	14.88	14.98	101.11
15~19	557	296	261	9.21	9.70	8.71	113.41
20~24	489	332	157	8.09	10.88	5.24	211.46
25~29	237	126	111	3.92	4.13	3.70	113.51
30~34	245	121	124	4.05	3.97	4.14	97.58
35~39	259	115	144	4.28	3.77	4.80	79.86
40~44	394	185	209	6.51	6.06	6.97	88.52
45~49	404	190	214	6.68	6.23	7.14	88.79
50~54	308	139	169	5.09	4.56	5.64	82.25
55~59	251	127	124	4.15	4.16	4.14	102.42
60~64	208	89	119	3.44	2.92	3.97	74.79
65~69	174	82	92	2.88	2.69	3.07	89.13
70~74	129	52	77	2.13	1.70	2.57	67.53
75~79	86	29	57	1.42	.95	1.90	50.88
80~84	45	15	30	.74	.49	1.00	50.00
85이상 and over	18	5	13	.30	.16	.43	38.46

제 2 표 연령 (5세계급) 및 성별인구 (계속)

Table 2. Population by Five-Year Age Groups and Sex (continued)

연령 Age	인구 Population		구성비 Percentage distribution			성비 Sex ratio	
	남 Male	여 Female	남 Male	여 Female	성비 Sex ratio		
대치면 Daechi Myeon .....	5 999	3 130	2 869	100.00	100.00	100.00	109.10
0~4 .....	495	252	243	8.25	8.05	8.47	103.70
5~9 .....	803	432	371	13.39	13.80	12.93	116.44
10~14 .....	959	514	445	15.99	16.42	15.51	115.51
15~19 .....	574	360	214	9.57	11.50	7.46	168.22
20~24 .....	407	278	129	6.78	8.88	4.50	215.50
25~29 .....	254	133	121	4.23	4.25	4.22	109.92
30~34 .....	203	107	96	3.38	3.42	3.35	111.46
35~39 .....	284	123	161	4.73	3.93	5.61	76.40
40~44 .....	360	171	189	6.00	5.46	6.59	90.48
45~49 .....	400	183	217	6.67	5.85	7.56	84.33
50~54 .....	351	167	184	5.85	5.34	6.41	90.76
55~59 .....	267	144	123	4.45	4.60	4.29	117.07
60~64 .....	221	99	122	3.68	3.16	4.25	81.15
65~69 .....	180	81	99	3.00	2.59	3.45	81.82
70~74 .....	109	39	70	1.82	1.25	2.44	55.71
75~79 .....	88	37	51	1.47	1.18	1.78	72.55
80~84 .....	31	5	26	.52	.16	.91	19.23
85이상 and over .....	13	5	8	.22	.16	.28	62.50
정산면 Jeongsan Myeon .....	7 944	3 974	3 970	100.00	100.00	100.00	100.10
0~4 .....	748	381	367	9.42	9.59	9.24	103.81
5~9 .....	1 108	574	534	13.95	14.44	13.45	107.49
10~14 .....	1 195	613	582	15.04	15.43	14.66	105.33
15~19 .....	759	389	370	9.55	9.79	9.32	105.14
20~24 .....	565	353	212	7.11	8.88	5.34	166.51
25~29 .....	373	187	186	4.70	4.71	4.69	100.54
30~34 .....	342	172	170	4.31	4.33	4.28	101.18
35~39 .....	367	179	188	4.62	4.50	4.74	95.21
40~44 .....	483	240	243	6.08	6.04	6.12	98.77
45~49 .....	450	206	244	5.66	5.18	6.15	84.43
50~54 .....	367	174	193	4.62	4.38	4.86	90.16
55~59 .....	361	146	215	4.54	3.67	5.42	67.91
60~64 .....	252	115	137	3.17	2.89	3.45	83.94
65~69 .....	263	126	137	3.31	3.17	3.45	91.97
70~74 .....	167	69	98	2.10	1.74	2.47	70.41
75~79 .....	78	28	50	.98	.70	1.26	56.00
80~84 .....	45	16	29	.57	.40	.73	55.17
85이상 and over .....	21	6	15	.26	.15	.38	40.00
목면 Mog Myeon .....	4,416	2 261	2 155	100.00	100.00	100.00	104.92
0~4 .....	354	185	169	8.02	8.18	7.84	109.47
5~9 .....	576	316	260	13.04	13.98	12.06	121.54
10~14 .....	762	378	384	17.26	16.72	17.82	98.44
15~19 .....	416	248	168	9.42	7.80	7.80	147.62
20~24 .....	339	221	118	7.68	9.77	5.48	187.29
25~29 .....	188	103	85	4.26	4.56	3.94	121.18
30~34 .....	132	60	72	2.99	2.65	3.34	83.33
35~39 .....	213	100	113	4.82	4.42	5.24	88.50
40~44 .....	257	124	133	5.82	5.48	6.17	93.23
45~49 .....	292	126	166	6.61	5.57	7.70	75.90
50~54 .....	267	124	143	6.05	5.48	6.64	86.71
55~59 .....	188	94	94	4.26	4.16	4.36	100.00
60~64 .....	145	69	76	3.28	3.05	3.53	90.79
65~69 .....	114	55	59	2.58	2.43	2.74	93.22
70~74 .....	90	32	58	2.04	1.42	2.69	55.17
75~79 .....	45	16	29	1.02	.71	1.35	55.17
80~84 .....	32	9	23	.72	.40	1.07	39.13
85이상 and over .....	6	1	5	.14	.04	.23	20.00
청남면 Cheongnam Myeon .....	6 302	3 190	3 112	100.00	100.00	100.00	102.51
0~4 .....	592	290	302	9.39	9.09	9.70	96.03
5~9 .....	857	447	410	13.60	14.01	13.17	109.02
10~14 .....	1 004	532	472	15.93	16.68	15.17	112.71
15~19 .....	497	281	216	7.89	8.81	6.94	130.09
20~24 .....	406	244	162	6.44	7.65	5.21	150.62
25~29 .....	300	165	135	4.76	5.17	4.34	122.22
30~34 .....	257	128	129	4.08	4.01	4.15	99.22
35~39 .....	304	145	159	4.82	4.55	5.11	91.19
40~44 .....	379	186	193	6.01	5.83	6.20	96.37
45~49 .....	406	187	219	6.44	5.86	7.04	85.39
50~54 .....	330	158	172	5.24	4.95	5.53	91.86
55~59 .....	296	131	165	4.70	4.11	5.30	79.39
60~64 .....	228	113	115	3.62	3.54	3.70	98.26
65~69 .....	198	93	105	3.14	2.92	3.37	88.57
70~74 .....	118	49	69	1.87	1.54	2.22	71.01
75~79 .....	70	20	50	1.11	.63	1.61	40.00
80~84 .....	49	18	31	.78	.56	1.00	58.06
85이상 and over .....	11	3	8	.17	.09	.26	37.50

제 2 표 연령 (5세계급) 및 성별인구 (계속)

Table 2. Population by Five-Year Age Groups and Sex (continued)

연령 Age	인구 Population		구성비 Percentage distribution			성비 Sex ratio	
	남 Male	여 Female	남 Male	여 Female	성비 Sex ratio		
적곡면 Jeoggog Myeon.....	7 284	3 629	3 655	100.00	100.00	100.00	99.29
0~4.....	717	376	341	9.84	10.36	9.33	110.26
5~9.....	1 025	501	524	14.07	13.81	14.34	95.61
10~14.....	1 188	620	568	16.31	17.08	15.54	109.15
15~19.....	531	309	222	7.29	8.51	6.07	139.19
20~24.....	499	309	190	6.85	8.51	5.20	162.63
25~29.....	326	155	171	4.48	4.27	4.68	90.64
30~34.....	322	165	157	4.42	4.55	4.30	105.10
35~39.....	367	160	207	5.04	4.41	5.66	77.29
40~44.....	482	231	251	6.62	6.37	6.87	92.03
45~49.....	432	214	218	5.93	5.90	5.96	98.17
50~54.....	371	164	207	5.09	4.52	5.66	79.23
55~59.....	315	153	162	4.32	4.22	4.43	94.44
60~64.....	233	89	144	3.20	2.45	3.94	61.81
65~69.....	187	82	105	2.57	2.26	2.87	78.10
70~74.....	152	51	101	2.09	1.41	2.76	50.50
75~79.....	82	34	68	1.13	.94	1.31	70.83
80~84.....	39	10	29	.54	.28	.79	34.48
85이상 and over.....	16	6	10	.22	.17	.27	60.00
사양면 Sayang Myeon.....	8 858	4 492	4 366	100.00	100.00	100.00	102.89
0~4.....	709	385	324	8.00	8.57	7.42	118.83
5~9.....	1 168	605	563	13.19	13.47	12.90	107.46
10~14.....	1 473	764	709	16.63	17.01	16.24	107.76
15~19.....	841	461	381	9.51	10.26	8.73	121.00
20~24.....	632	418	214	7.13	9.31	4.90	195.33
25~29.....	371	202	169	4.19	4.50	3.87	119.53
30~34.....	342	151	191	3.86	3.36	4.37	79.06
35~39.....	394	186	208	4.45	4.14	4.76	89.42
40~44.....	595	279	316	6.72	6.21	7.24	88.29
45~49.....	627	298	329	7.08	6.63	7.54	90.58
50~54.....	477	219	258	5.38	4.88	5.91	84.88
55~59.....	359	168	191	4.05	3.74	4.37	87.96
60~64.....	281	123	158	3.17	2.74	3.62	77.85
65~69.....	238	97	141	2.69	2.16	3.23	68.79
70~74.....	174	73	101	1.96	1.63	2.31	72.28
75~79.....	107	40	67	1.21	.89	1.53	59.70
80~84.....	52	14	38	.59	.31	.87	36.84
85이상 and over.....	17	9	8	.19	.20	.18	112.50
화성면 Hwaseong Myeon.....	6 556	3 298	3 258	100.00	100.00	100.00	101.23
0~4.....	553	283	270	8.44	8.58	8.29	104.81
5~9.....	861	447	414	13.13	13.55	12.71	107.97
10~14.....	1 022	519	503	15.59	15.74	15.44	103.18
15~19.....	546	302	244	8.33	9.16	7.49	123.77
20~24.....	460	303	157	7.02	9.19	4.82	192.99
25~29.....	274	124	150	4.18	3.76	4.60	82.67
30~34.....	286	146	140	4.36	4.43	4.30	104.29
35~39.....	275	129	146	4.19	3.91	4.48	88.36
40~44.....	427	193	234	6.51	5.85	7.18	82.48
45~49.....	435	214	221	6.64	6.49	6.78	96.83
50~54.....	351	165	186	5.35	5.00	5.71	88.71
55~59.....	314	153	161	4.79	4.64	4.94	95.03
60~64.....	258	127	131	3.94	3.85	4.02	96.95
65~69.....	188	81	107	2.87	2.46	3.28	75.70
70~74.....	153	65	88	2.33	1.97	2.70	73.86
75~79.....	92	36	56	1.40	1.09	1.72	64.29
80~84.....	42	10	32	.64	.30	.98	31.25
85이상 and over.....	19	1	18	.29	.03	.55	5.56
비봉면 Bibong Myeon.....	6 064	3 071	2 993	100.00	100.00	100.00	102.61
0~4.....	526	275	251	8.67	8.95	8.39	109.56
5~9.....	795	398	397	13.11	12.96	13.26	100.25
10~14.....	883	439	444	14.56	14.30	14.83	98.87
15~19.....	565	322	243	9.32	10.49	8.12	132.51
20~24.....	444	294	150	7.32	9.57	5.01	196.00
25~29.....	252	136	116	4.16	4.43	3.88	117.24
30~34.....	268	137	131	4.42	4.46	4.38	104.58
35~39.....	285	128	157	4.70	4.17	5.25	81.53
40~44.....	373	189	184	6.15	6.15	6.15	102.72
45~49.....	406	174	232	6.70	5.67	7.75	75.00
50~54.....	324	151	173	5.34	4.92	5.78	87.28
55~59.....	301	144	157	4.96	4.69	5.25	91.72
60~64.....	213	103	110	3.51	3.35	3.68	93.64
65~69.....	150	69	81	2.47	2.25	2.71	85.19
70~74.....	110	52	58	1.81	1.69	1.94	89.66
75~79.....	96	38	58	1.58	1.24	1.94	65.52
80~84.....	40	12	28	.66	.39	.94	42.86
85이상 and over.....	33	10	23	.54	.33	.77	43.48

제 2 표 연령 (5세계급) 및 성별인구 (계속)

Table 2. Population by Five-Year Age Groups and Sex (continued)

연령 Age	인구 Population		구성비 Percentage distribution	구성비 Percentage distribution		성비 Sex ratio	
	남 Male	여 Female		남 Male	여 Female		
홍성군 Hongseong Gun	132 077	66 659	65 418	100.00	100.00	100.00	101.90
0~4	12 005	6 192	5 813	9.09	9.29	8.89	106.52
5~9	16 635	8 547	8 088	12.59	12.82	12.36	103.68
10~14	18 299	9 341	8 958	13.85	14.01	13.69	104.28
15~19	14 234	7 766	6 468	10.78	11.65	9.89	120.07
20~24	10 781	6 388	4 393	8.16	9.58	6.72	145.41
25~29	7 658	3 809	3 849	5.80	5.71	5.88	98.96
30~34	6 931	3 583	3 348	5.25	5.38	5.12	107.02
35~39	6 776	3 218	3 558	5.13	4.83	5.44	90.44
40~44	8 027	3 933	4 094	6.08	5.90	6.26	96.07
45~49	8 028	3 873	4 155	6.08	5.81	6.35	93.21
50~54	5 701	2 659	3 042	4.32	3.99	4.65	87.41
55~59	5 285	2 434	2 851	4.00	3.65	4.36	85.37
60~64	4 069	1 923	2 146	3.08	2.88	3.28	89.61
65~69	3 167	1 397	1 770	2.40	2.10	2.71	78.93
70~74	2 139	882	1 257	1.62	1.32	1.92	70.17
75~79	1 336	459	877	1.01	.69	1.34	52.34
80~84	700	188	512	.53	.28	.78	36.72
85이상 and over	306	67	239	.23	.10	.37	28.03
홍성읍 Hongseong Eub	30 949	15 698	15 251	100.00	100.00	100.00	102.93
0~4	3 341	1 745	1 596	10.80	11.12	10.46	109.34
5~9	3 802	1 947	1 855	12.28	12.40	12.16	104.96
10~14	3 538	1 808	1 730	11.43	11.52	11.34	104.51
15~19	4 062	2 281	1 781	13.12	14.53	11.68	128.07
20~24	2 885	1 436	1 449	9.32	9.15	9.50	99.10
25~29	2 487	1 194	1 293	8.04	7.61	8.48	92.34
30~34	2 166	1 161	1 005	7.00	7.40	6.59	115.52
35~39	1 740	848	892	5.62	5.40	5.85	95.07
40~44	1 712	884	828	5.53	5.63	5.43	106.76
45~49	1 401	706	695	4.53	4.50	4.56	101.58
50~54	995	487	508	3.21	3.10	3.33	95.87
55~59	913	404	509	2.95	2.57	3.34	79.37
60~64	659	299	360	2.13	1.90	2.36	83.06
65~69	547	230	317	1.77	1.47	2.08	72.56
70~74	334	147	187	1.08	.94	1.23	78.61
75~79	221	85	136	.71	.54	.89	62.50
80~84	110	31	79	.36	.20	.52	39.24
85이상 and over	36	5	31	.12	.03	.20	16.13
광천읍 Gwangcheon Eub	22 522	11 173	11 349	100.00	100.00	100.00	98.45
0~4	2 097	1 065	1 032	9.31	9.53	9.09	103.20
5~9	2 863	1 516	1 347	12.71	13.57	11.87	112.55
10~14	3 032	1 565	1 467	13.46	14.01	12.93	106.68
15~19	2 553	1 252	1 301	11.34	11.21	11.46	96.23
20~24	1 933	1 085	848	8.58	9.71	7.47	127.95
25~29	1 416	677	739	6.29	6.06	6.51	91.61
30~34	1 285	622	663	5.71	5.57	5.84	93.82
35~39	1 320	637	683	5.86	5.70	6.02	93.27
40~44	1 323	630	693	5.87	5.64	6.11	90.91
45~49	1 226	604	622	5.44	5.41	5.48	97.11
50~54	939	430	509	4.17	3.85	4.48	84.68
55~59	896	414	482	3.98	3.71	4.25	85.89
60~64	635	297	338	2.82	2.46	2.98	87.87
65~69	401	166	235	1.78	1.49	2.07	70.64
70~74	319	133	186	1.42	1.19	1.64	71.51
75~79	161	54	107	.71	.48	.94	50.47
80~84	79	19	60	.35	.17	.53	31.67
85이상 and over	44	7	37	.20	.06	.33	18.92
홍북면 Hongbug Myeon	10 523	5 365	5 158	100.00	100.00	100.00	104.01
0~4	861	446	415	8.18	8.31	8.05	107.47
5~9	1 282	656	626	12.18	12.23	12.14	104.79
10~14	1 478	764	714	14.05	14.24	13.84	107.00
15~19	1 088	627	461	10.34	11.69	8.94	136.01
20~24	831	521	310	7.90	9.71	6.01	168.06
25~29	586	309	277	5.57	5.76	5.37	111.55
30~34	487	262	225	4.63	4.88	4.36	116.44
35~39	549	266	283	5.22	4.96	5.49	93.99
40~44	642	308	334	6.10	5.74	6.48	92.22
45~49	698	331	367	6.63	6.17	7.12	90.19
50~54	468	205	263	4.45	3.82	5.10	77.95
55~59	492	222	270	4.68	4.14	5.23	82.22
60~64	368	183	185	3.50	3.41	3.59	98.92
65~69	267	122	145	2.54	2.27	2.81	84.14
70~74	213	85	128	2.02	1.58	2.48	66.41
75~79	112	33	79	1.06	.62	1.53	41.77
80~84	74	14	60	.70	.26	1.16	23.33
85이상 and over	27	11	16	.26	.21	.31	68.75

제 2 표 연령 (5세계급) 및 성별인구 (계속)

Table 2. Population by Five-Year Age Groups and Sex (continued)

연령 Age	인구 Population		구성비 Percentage distribution		성비 Sex ratio		
	남 Male	여 Female	남 Male	여 Female			
금마면 Geumma Myeon	8 805	4 508	4 297	100.00	100.00	100.00	104.91
0~4	736	389	347	8.36	8.63	8.08	112.10
5~9	1 128	584	544	12.81	12.95	12.66	107.35
10~14	1 223	644	579	13.89	14.29	13.47	111.23
15~19	910	522	388	10.34	11.58	9.03	134.54
20~24	677	443	234	7.69	9.83	5.45	189.32
25~29	409	215	194	4.65	4.77	4.51	110.82
30~34	391	208	183	4.44	4.61	4.26	113.66
35~39	416	191	225	4.72	4.24	5.24	84.89
40~44	537	267	270	6.10	5.92	6.28	98.89
45~49	624	275	349	7.09	6.10	8.12	78.80
50~54	413	190	223	4.69	4.21	5.19	85.20
55~59	366	173	193	4.16	3.84	4.49	89.64
60~64	309	143	166	3.51	3.17	3.86	86.14
65~69	279	127	152	3.17	2.82	3.54	83.55
70~74	182	72	110	2.07	1.60	2.56	65.45
75~79	119	41	78	1.35	.91	1.82	52.56
80~84	59	17	42	.67	.38	.98	40.48
85이상 and over	27	7	20	.31	.16	.47	35.00
홍동면 Hongdong Myeon	11 719	5 896	5 823	100.00	100.00	100.00	101.25
0~4	964	491	473	8.23	8.33	8.12	103.81
5~9	1 456	740	716	12.42	12.55	12.30	103.35
10~14	1 835	916	919	15.66	15.54	15.78	99.67
15~19	1 213	664	549	10.35	11.26	9.43	120.95
20~24	875	557	318	7.47	9.45	5.46	175.16
25~29	543	283	260	4.63	4.80	4.47	108.85
30~34	521	274	247	4.45	4.65	4.24	110.93
35~39	511	253	258	4.36	4.29	4.43	98.06
40~44	722	338	384	6.16	5.73	6.59	88.02
45~49	788	375	413	6.72	6.36	7.09	90.80
50~54	553	248	305	4.72	4.21	5.24	81.31
55~59	516	251	265	4.40	4.26	4.55	94.72
60~64	419	201	218	3.58	3.41	3.74	92.20
65~69	339	139	200	2.89	2.36	3.43	69.50
70~74	224	83	141	1.91	1.41	2.42	58.87
75~79	142	57	85	1.21	.97	1.46	67.06
80~84	70	22	48	.60	.37	.82	45.83
85이상 and over	28	4	24	.24	.07	.41	16.67
장곡면 Janggok Myeon	9 960	5 054	4 906	100.00	100.00	100.00	103.02
0~4	809	409	400	8.12	8.09	8.15	102.25
5~9	1 325	692	633	13.30	13.69	12.90	109.32
10~14	1 592	836	756	15.98	16.54	15.41	110.58
15~19	874	489	385	8.78	9.68	7.85	127.01
20~24	674	460	214	6.77	9.10	4.36	214.95
25~29	417	211	206	4.19	4.17	4.20	102.43
30~34	407	196	211	4.09	3.88	4.30	92.89
35~39	480	217	263	4.82	4.29	5.36	82.51
40~44	654	304	350	6.57	6.02	7.13	86.86
45~49	662	327	335	6.65	6.47	6.83	97.61
50~54	503	237	266	5.05	4.69	5.42	89.10
55~59	468	206	262	4.70	4.08	5.34	78.63
60~64	374	181	193	3.76	3.58	3.93	93.78
65~69	333	144	189	3.34	2.85	3.85	76.19
70~74	169	70	99	1.70	1.39	2.02	70.71
75~79	114	44	70	1.14	.87	1.43	62.86
80~84	72	24	48	.72	.47	.98	50.00
85이상 and over	33	7	26	.33	.14	.53	26.92
은하면 Eunha Myeon	6 918	3 514	3 404	100.00	100.00	100.00	103.23
0~4	552	288	264	7.98	8.20	7.76	109.09
5~9	836	407	429	12.08	11.58	12.60	94.87
10~14	970	498	472	14.02	14.17	13.87	105.51
15~19	672	362	310	9.71	10.30	9.11	116.77
20~24	594	406	188	8.59	11.55	5.52	215.96
25~29	343	172	171	4.96	4.89	5.02	100.58
30~34	300	163	137	4.34	4.64	4.02	118.98
35~39	305	149	156	4.41	4.24	4.58	95.51
40~44	430	223	207	6.22	6.35	6.08	107.73
45~49	476	214	262	6.88	6.09	7.70	81.68
50~54	352	166	186	5.09	4.72	5.46	89.25
55~59	332	149	183	4.80	4.24	5.38	81.42
60~64	265	133	132	3.83	3.78	3.88	100.76
65~69	201	85	116	2.91	2.42	3.41	73.28
70~74	132	55	77	1.91	1.57	2.26	71.43
75~79	94	29	65	1.36	.83	1.91	44.62
80~84	41	10	31	.59	.28	.91	32.26
85이상 and over	23	5	18	.33	.14	.53	27.78

제 2 표 연령 (5세계급) 및 성별인구 (계속)

Table 2. Population by Five-Year Age Groups and Sex (continued)

연령 Age	인구 Population			구성비 Percentage distribution			성비 Sex ratio
	남 Male	여 Female		남 Male	여 Female		
결성면 Gyeolseong Myeon	7 904	3 973	3 931	100.00	100.00	100.00	101.07
0~4	657	332	325	8.31	8.36	8.27	102.15
5~9	987	508	479	12.49	12.79	12.19	106.05
10~14	1 235	616	619	15.63	15.50	15.75	99.52
15~19	773	403	370	9.78	10.14	9.41	104.92
20~24	606	401	205	7.67	10.09	5.21	195.61
25~29	388	197	191	4.91	4.96	4.86	103.14
30~34	326	169	157	4.12	4.25	3.99	107.64
35~39	366	163	203	4.63	4.10	5.16	80.30
40~44	509	253	256	6.44	6.37	6.51	98.83
45~49	568	271	297	7.19	6.82	7.56	91.25
50~54	410	195	215	5.19	4.91	5.47	90.70
55~59	337	159	178	4.26	4.00	4.53	89.33
60~64	264	125	139	3.34	3.15	3.54	89.93
65~69	200	89	111	2.53	2.24	2.82	80.18
70~74	118	43	75	1.49	1.08	1.91	57.33
75~79	83	28	55	1.05	.70	1.40	50.91
80~84	56	18	38	.71	.45	.97	47.37
85이상 and over	21	3	18	.27	.08	.46	16.67
서부면 Seobu Myeon	6 792	3 404	3 388	100.00	100.00	100.00	100.47
0~4	642	332	310	9.45	9.75	9.15	107.10
5~9	968	492	476	14.25	14.45	14.05	103.36
10~14	1 017	521	496	14.97	15.31	14.64	105.04
15~19	423	233	190	6.23	6.84	5.61	122.63
20~24	477	286	191	7.02	8.40	5.64	149.74
25~29	289	138	151	4.26	4.05	4.46	91.39
30~34	341	158	173	5.02	4.94	5.11	97.11
35~39	364	160	204	5.36	4.70	6.02	78.43
40~44	452	230	222	6.65	6.76	6.55	103.60
45~49	475	240	235	6.99	7.05	6.94	102.13
50~54	332	154	178	4.89	4.52	5.25	86.52
55~59	311	143	168	4.58	4.20	4.96	85.12
60~64	229	113	116	3.37	3.32	3.42	97.41
65~69	191	90	101	2.81	2.64	2.98	89.11
70~74	144	67	77	2.12	1.97	2.27	87.01
75~79	88	26	62	1.30	.76	1.83	41.94
80~84	31	5	26	.46	.15	.77	19.23
85이상 and over	18	6	12	.27	.18	.35	50.00
갈산면 Galsan Myeon	8 468	4 205	4 263	100.00	100.00	100.00	98.64
0~4	757	394	363	8.94	9.37	8.52	106.54
5~9	1 099	514	585	12.98	12.22	13.72	87.86
10~14	1 248	581	667	14.74	13.82	15.65	87.11
15~19	836	463	373	9.87	11.01	8.75	124.13
20~24	645	411	234	7.62	9.77	5.49	175.64
25~29	425	212	213	5.02	5.04	5.00	99.53
30~34	389	201	188	4.59	4.78	4.41	106.91
35~39	427	190	237	5.04	4.52	5.56	80.17
40~44	564	275	289	6.66	6.54	6.78	95.16
45~49	576	287	289	6.80	6.83	6.78	99.31
50~54	368	182	186	4.35	4.33	4.36	97.85
55~59	332	161	171	3.92	3.83	4.01	94.15
60~64	265	116	149	3.13	2.76	3.50	77.85
65~69	202	97	105	2.39	2.31	2.46	92.38
70~74	150	53	87	1.77	1.50	2.04	72.41
75~79	102	36	66	1.20	.86	1.55	54.55
80~84	58	13	45	.68	.31	1.06	28.89
85이상 and over	25	9	16	.30	.21	.38	56.25
구항면 Guhang Myeon	7 517	3 869	3 648	100.00	100.00	100.00	106.06
0~4	589	301	288	7.84	7.78	7.89	104.51
5~9	889	491	398	11.83	12.69	10.91	123.37
10~14	1 131	592	539	15.05	15.30	14.78	109.83
15~19	830	470	360	11.04	12.15	9.87	130.56
20~24	584	382	202	7.77	9.87	5.54	189.11
25~29	355	201	194	4.72	5.20	4.22	130.52
30~34	318	159	159	4.23	4.11	4.36	100.00
35~39	298	144	154	3.96	3.72	4.22	93.51
40~44	482	221	261	6.41	5.71	7.15	84.67
45~49	534	243	291	7.10	6.28	7.98	83.51
50~54	368	165	203	4.90	4.26	5.56	81.28
55~59	322	152	170	4.28	3.93	4.66	89.41
60~64	282	132	150	3.75	3.41	4.11	88.00
65~69	207	108	99	2.75	2.79	2.71	109.09
70~74	154	64	90	2.05	1.65	2.47	71.11
75~79	100	26	74	1.33	.67	2.03	35.14
80~84	50	15	35	.67	.39	.96	42.86
85이상 and over	24	3	21	.32	.08	.58	14.29

## 제 2 표 연령 (5세계급) 및 성별인구 (계속)

Table 2. Population by Five-Year Age Groups and Sex (continued)

연령 Age	인구 Population		구성비 Percentage distribution		성비 Sex ratio		
	남 Male	여 Female	남 Male	여 Female			
<b>예 산 군 Yesan Gun</b> .....	<b>147 650</b>	<b>74 176</b>	<b>73 474</b>	<b>100.00</b>	<b>100.00</b>	<b>100.00</b>	<b>100.96</b>
0~4 .....	12 990	6 640	6 350	8.80	8.95	8.64	104.57
5~9 .....	17 711	9 159	8 542	12.00	12.36	11.63	107.34
10~14 .....	19 457	9 971	9 486	13.18	13.44	12.91	105.11
15~19 .....	17 506	8 955	8 551	11.86	12.07	11.64	104.72
20~24 .....	13 578	7 804	5 774	9.20	10.52	7.86	135.16
25~29 .....	8 641	4 430	4 211	5.85	5.97	5.73	105.20
30~34 .....	7 513	3 887	3 626	5.09	5.24	4.94	107.20
35~39 .....	7 258	3 517	3 741	4.92	4.76	5.09	94.01
40~44 .....	8 884	4 327	4 557	6.02	5.83	6.20	94.95
45~49 .....	8 521	4 007	4 514	5.77	5.40	6.14	88.77
50~54 .....	6 436	3 014	3 422	4.36	4.06	4.66	88.08
55~59 .....	5 841	2 738	3 103	3.96	3.69	4.22	88.24
60~64 .....	4 592	2 122	2 470	3.11	2.86	3.36	85.91
65~69 .....	3 545	1 631	1 914	2.40	2.20	2.61	85.21
70~74 .....	2 553	1 066	1 487	1.73	1.44	2.02	11.69
75~79 .....	1 505	550	955	1.02	.74	1.30	57.59
80~84 .....	766	248	518	.52	.33	.71	47.88
85이상 and over .....	353	100	253	.24	.13	.34	39.53
<b>예 산 읍 Yesan Eub</b> .....	<b>40 682</b>	<b>19 899</b>	<b>20 783</b>	<b>100.00</b>	<b>100.00</b>	<b>100.00</b>	<b>95.75</b>
0~4 .....	4 053	2 105	1 948	9.96	10.58	9.37	108.06
5~9 .....	4 808	2 503	2 305	11.82	12.58	11.09	104.59
10~14 .....	4 612	2 343	2 269	11.34	11.77	10.92	103.26
15~19 .....	5 697	2 547	3 150	14.00	12.80	15.16	80.86
20~24 .....	4 333	2 115	2 218	10.65	10.63	10.67	95.36
25~29 .....	2 975	1 451	1 524	7.31	7.29	7.33	95.21
30~34 .....	2 627	1 365	1 262	6.46	6.86	6.07	108.16
35~39 .....	2 238	1 139	1 099	5.50	5.72	5.29	103.64
40~44 .....	2 220	1 115	1 105	5.46	5.60	5.32	100.90
45~49 .....	1 911	926	985	4.70	4.65	4.74	94.01
50~54 .....	1 408	644	764	3.46	3.24	3.68	84.29
55~59 .....	1 224	582	642	3.01	2.92	3.09	90.65
60~64 .....	943	418	525	2.32	2.10	2.53	79.62
65~69 .....	696	303	393	1.71	1.52	1.89	77.10
70~74 .....	487	186	301	1.20	.93	1.45	61.79
75~79 .....	265	99	166	.65	.50	.80	59.64
80~84 .....	128	45	83	.31	.23	.40	54.22
85이상 and over .....	57	13	44	.14	.07	.21	29.55
<b>삼 교 읍 Sabgyo Eub</b> .....	<b>20 107</b>	<b>10 060</b>	<b>10 047</b>	<b>100.00</b>	<b>100.00</b>	<b>100.00</b>	<b>100.13</b>
0~4 .....	1 629	799	830	8.10	7.94	8.26	96.27
5~9 .....	2 070	1 040	1 030	10.29	10.34	10.25	100.97
10~14 .....	2 504	1 248	1 256	12.45	12.41	12.50	99.36
15~19 .....	2 781	1 446	1 335	13.83	14.37	13.29	108.31
20~24 .....	2 277	1 310	967	11.32	13.02	9.62	135.47
25~29 .....	1 321	717	604	6.57	7.13	6.01	118.71
30~34 .....	963	497	466	4.79	4.94	4.64	106.65
35~39 .....	900	444	456	4.48	4.41	4.54	97.37
40~44 .....	1 138	548	590	5.66	5.45	5.87	92.88
45~49 .....	1 126	503	623	5.60	5.00	6.20	80.75
50~54 .....	811	392	419	4.03	3.90	4.17	93.56
55~59 .....	781	351	430	3.88	3.49	4.28	81.63
60~64 .....	686	312	374	3.41	3.10	3.72	83.42
65~69 .....	462	205	257	2.30	2.04	2.56	79.77
70~74 .....	326	130	196	1.62	1.29	1.95	66.33
75~79 .....	194	76	118	.96	.76	1.17	84.41
80~84 .....	89	30	59	.44	.30	.59	50.85
85이상 and over .....	49	12	37	.24	.12	.37	32.43
<b>대 술 면 Daesul Myeon</b> .....	<b>6 843</b>	<b>3 524</b>	<b>3 319</b>	<b>100.00</b>	<b>100.00</b>	<b>100.00</b>	<b>106.18</b>
0~4 .....	555	302	253	8.11	8.57	7.62	119.37
5~9 .....	854	435	419	12.48	12.34	12.62	103.82
10~14 .....	994	509	485	14.53	14.44	14.61	104.95
15~19 .....	667	391	276	9.75	11.10	8.32	141.67
20~24 .....	528	338	190	7.72	9.59	5.72	177.89
25~29 .....	344	184	160	5.03	5.22	4.82	115.00
30~34 .....	280	150	130	4.09	4.26	3.92	115.38
35~39 .....	298	127	171	4.35	3.60	5.15	74.27
40~44 .....	447	216	231	6.53	6.13	6.96	93.51
45~49 .....	426	211	215	6.23	5.99	6.48	98.14
50~54 .....	351	152	199	5.13	4.31	6.00	76.38
55~59 .....	301	137	164	4.40	3.89	4.94	83.54
60~64 .....	231	109	122	3.38	3.09	3.68	89.34
65~69 .....	222	114	108	3.24	3.23	3.25	105.56
70~74 .....	166	80	86	2.43	2.27	2.59	93.02
75~79 .....	115	51	64	1.68	1.45	1.93	79.69
80~84 .....	43	13	30	.63	.37	.90	43.33
85이상 and over .....	21	5	16	.31	.14	.48	31.25

제 2 표 연령 (5세계급) 및 성별인구 (계속)

Table 2. Population by Five-Year Age Groups and Sex (continued)

연령 Age	인구 Population		구성비 Percentage distribution			성비 Sex ratio	
	남 Male	여 Female	남 Male	여 Female	성비 Sex ratio		
신양면 Sinyang Myeon.....	9 122	4 557	4 565	100.00	100.00	100.00	99.82
0~4.....	751	358	393	8.23	7.86	8.61	91.09
5~9.....	1 218	616	602	13.35	13.52	13.19	102.33
10~14.....	1 290	656	634	14.14	14.40	13.89	103.47
15~19.....	917	493	424	10.05	10.82	9.29	116.27
20~24.....	728	446	282	7.98	9.79	6.18	158.16
25~29.....	421	221	200	4.62	4.85	4.38	110.50
30~34.....	378	192	186	4.14	4.21	4.07	103.23
35~39.....	434	208	226	4.76	4.56	4.95	92.04
40~44.....	578	287	291	6.34	6.30	6.37	98.63
45~49.....	546	242	304	5.99	5.31	6.66	79.61
50~54.....	442	203	239	4.85	4.45	5.24	84.94
55~59.....	388	182	206	4.25	3.99	4.51	88.35
60~64.....	343	156	189	3.76	3.38	4.14	81.48
65~69.....	276	142	134	3.03	3.12	2.94	105.97
70~74.....	189	74	115	2.07	1.62	2.52	64.35
75~79.....	141	54	87	1.55	1.18	1.91	62.07
80~84.....	52	19	33	.42	.57	.72	57.58
85이상 and over.....	30	10	20	.33	.22	.44	50.00
광시면 Gwangsi Myeon.....	9 598	4 854	4 744	100.00	100.00	100.00	102.32
0~4.....	813	409	404	8.47	8.43	8.52	101.24
5~9.....	1 262	650	612	13.15	13.39	12.90	106.21
10~14.....	1 479	750	729	15.41	15.45	15.37	102.88
15~19.....	964	537	427	10.04	11.06	9.00	125.76
20~24.....	691	457	234	7.20	9.41	4.93	195.30
25~29.....	399	195	204	4.16	4.02	4.30	95.59
30~34.....	385	198	187	4.01	4.08	3.94	105.88
35~39.....	440	192	248	4.58	3.96	5.23	77.42
40~44.....	678	336	342	7.06	6.92	7.21	98.25
45~49.....	663	311	352	6.91	6.41	7.42	88.35
50~54.....	460	233	227	4.79	4.80	4.78	102.64
55~59.....	417	178	239	4.34	3.67	5.04	74.48
60~64.....	318	149	169	3.31	3.07	3.56	88.17
65~69.....	234	112	122	2.44	2.31	2.57	91.80
70~74.....	169	77	92	1.76	1.59	1.94	83.70
75~79.....	131	41	90	1.36	.84	1.90	45.56
80~84.....	59	17	42	.61	.35	.89	40.48
85이상 and over.....	36	12	24	.38	.25	.51	50.00
대흥면 Daeheung Myeon.....	4 888	2 512	2 376	100.00	100.00	100.00	105.72
0~4.....	376	192	184	7.69	7.64	7.74	104.35
5~9.....	509	267	242	10.41	10.63	10.19	110.33
10~14.....	617	329	288	12.62	13.10	11.42	114.24
15~19.....	614	338	276	12.56	13.46	11.62	122.46
20~24.....	456	288	168	9.33	11.46	7.07	171.43
25~29.....	284	155	129	5.81	6.17	5.43	120.16
30~34.....	216	113	103	4.42	4.50	4.34	109.71
35~39.....	182	88	94	3.72	3.50	3.96	93.62
40~44.....	267	126	141	5.46	5.02	5.93	89.36
45~49.....	282	123	159	5.77	4.90	6.69	77.36
50~54.....	291	136	155	5.95	5.41	6.52	87.74
55~59.....	238	119	119	4.87	4.74	5.01	100.00
60~64.....	184	90	94	3.76	3.58	3.96	95.74
65~69.....	141	69	72	2.88	2.75	3.03	95.83
70~74.....	116	44	72	2.37	1.75	3.03	61.11
75~79.....	55	21	34	1.13	.84	1.43	61.76
80~84.....	41	9	32	.84	.36	1.35	28.13
85이상 and over.....	19	5	14	.39	.20	.59	35.71
응봉면 Eungbong Myeon.....	5 616	2 786	2 830	100.00	100.00	100.00	98.45
0~4.....	477	226	251	8.49	8.11	8.87	90.04
5~9.....	678	346	332	12.07	12.42	11.73	104.22
10~14.....	745	372	373	13.27	13.35	13.18	99.73
15~19.....	616	339	277	10.97	12.17	9.79	122.38
20~24.....	477	289	188	8.49	10.37	6.64	153.72
25~29.....	293	145	148	5.22	5.20	5.23	97.97
30~34.....	232	117	115	4.13	4.20	4.06	101.74
35~39.....	252	124	128	4.49	4.45	4.52	96.88
40~44.....	331	156	175	5.89	5.60	6.18	89.14
45~49.....	377	176	201	6.71	6.32	7.10	87.56
50~54.....	279	129	150	4.97	4.63	5.30	86.00
55~59.....	262	122	140	4.67	4.38	4.95	87.14
60~64.....	182	92	90	3.24	3.30	3.18	102.22
65~69.....	159	73	86	2.83	2.62	3.04	84.88
70~74.....	131	49	82	2.33	1.76	2.90	59.76
75~79.....	68	17	51	1.21	.61	1.80	33.33
80~84.....	45	11	34	.80	.39	1.20	32.35
85이상 and over.....	12	3	9	.21	.11	.32	33.33



## 제 2 표 연령 (5세계급) 및 성별인구 (계속)

Table 2. Population by Five-Year Age Groups and Sex (continued)

연령 Age	인구 Population			구성비 Percentage distribution			성비 Sex ratio
	남 Male	여 Female		남 Male	여 Female		
덕산면 Deogsan Myeon	9 777	4 956	4 821	100.00	100.00	100.00	102.80
0~4	839	454	385	8.58	9.16	7.99	117.92
5~9	1 227	648	579	12.55	13.08	12.01	111.92
10~14	1 374	693	681	14.05	13.98	14.13	101.76
15~19	964	507	457	9.86	10.23	9.48	110.94
20~24	781	478	303	7.96	9.64	6.29	157.76
25~29	510	243	267	5.22	4.90	5.54	91.01
30~34	477	242	235	4.88	4.88	4.87	102.98
35~39	459	232	227	4.69	4.68	4.71	102.20
40~44	582	262	320	5.95	5.29	6.64	81.88
45~49	616	286	330	6.30	5.77	6.85	86.67
50~54	498	235	263	5.09	4.74	5.46	89.35
55~59	418	214	204	4.28	4.32	4.23	104.90
60~64	326	155	171	3.33	3.13	3.55	90.64
65~69	286	129	157	2.93	2.60	3.26	82.17
70~74	182	90	92	1.86	1.82	1.91	97.83
75~79	123	43	80	1.26	.87	1.66	53.75
80~84	74	28	46	.76	.56	.95	60.87
85이상 and over	41	17	24	.42	.34	.50	70.83
봉산면 Bongsan Myeon	6 615	3 356	3 259	100.00	100.00	100.00	102.98
0~4	542	274	268	8.19	8.16	8.22	102.24
5~9	835	436	399	12.62	12.99	12.24	109.27
10~14	965	500	465	14.59	14.90	14.27	107.53
15~19	647	349	298	9.78	10.40	9.14	117.11
20~24	535	336	199	8.09	10.01	6.11	168.84
25~29	294	160	134	4.44	4.77	4.11	119.40
30~34	275	137	138	4.16	4.08	4.23	99.28
35~39	314	154	160	4.75	4.59	4.91	96.25
40~44	413	198	215	6.24	5.90	6.60	92.09
45~49	405	182	223	6.12	5.42	6.84	81.61
50~54	340	163	177	5.14	4.86	5.43	92.09
55~59	338	157	181	5.11	4.68	5.55	86.74
60~64	231	120	111	3.49	3.58	3.41	108.11
65~69	187	86	101	2.83	2.56	3.10	85.15
70~74	138	52	86	2.09	1.55	2.64	60.47
75~79	89	31	58	1.35	.92	1.78	53.45
80~84	47	16	31	.71	.48	.95	51.61
85이상 and over	20	5	15	.30	.15	.46	33.33
고덕면 Godeog Myeon	13 075	6 668	6 407	100.00	100.00	100.00	104.07
0~4	1 219	602	617	9.32	9.03	9.63	97.57
5~9	1 729	914	815	13.22	13.71	12.72	112.15
10~14	1 907	986	921	14.59	14.79	14.37	107.06
15~19	1 216	683	533	9.30	10.24	8.32	128.14
20~24	960	589	371	7.34	8.83	5.79	158.76
25~29	675	358	317	5.16	5.37	4.95	112.93
30~34	625	327	298	4.78	4.90	4.65	109.73
35~39	649	310	339	4.96	4.65	5.29	91.45
40~44	857	410	447	6.55	6.15	6.98	91.72
45~49	817	387	430	6.25	5.80	6.71	90.00
50~54	580	268	312	4.44	4.02	4.87	85.90
55~59	598	287	311	4.57	4.30	4.85	92.28
60~64	429	200	229	3.28	3.00	3.57	87.34
65~69	352	165	187	2.69	2.47	2.92	88.24
70~74	247	108	139	1.89	1.62	2.17	77.70
75~79	104	39	65	.80	.58	1.01	60.00
80~84	81	27	54	.62	.40	.84	50.00
85이상 and over	30	8	22	.23	.12	.34	36.36
신암면 Sinam Myeon	9 659	4 954	4 705	100.00	100.00	100.00	105.29
0~4	780	400	380	8.08	8.07	8.08	105.26
5~9	1 175	619	556	12.16	12.49	11.82	111.33
10~14	1 329	687	642	13.76	13.87	13.65	107.01
15~19	1 105	593	512	11.44	11.97	10.88	115.82
20~24	874	557	317	9.05	11.24	6.74	175.71
25~29	477	256	221	4.94	5.17	4.70	115.84
30~34	456	225	231	4.72	4.54	4.91	97.40
35~39	493	231	262	5.10	4.66	5.57	88.17
40~44	640	312	328	6.63	6.30	6.97	95.12
45~49	627	300	327	6.49	6.06	6.95	91.74
50~54	411	203	208	4.26	4.10	4.42	97.60
55~59	402	192	210	4.16	3.88	4.46	91.43
60~64	316	145	171	3.27	2.93	3.63	84.80
65~69	243	104	139	2.52	2.10	2.95	74.82
70~74	169	74	95	1.75	1.49	2.02	77.89
75~79	89	36	53	.92	.73	1.13	67.92
80~84	55	18	37	.57	.36	.79	48.65
85이상 and over	18	2	16	.19	.04	.34	12.50

제 2 표 연령 (5세제급) 및 성별인구 (계속)

Table 2. Population by Five-Year Age Groups and Sex (continued)

연령 Age	인구 Population		구성비 Percentage distribution		성비 Sex ratio		
	남 Male	여 Female	남 Male	여 Female			
오 가 면 Oga Myeon .....	11 668	6 050	5 618	100.00	100.00	100.00	107.69
0~4	956	519	437	8.19	8.58	7.78	118.76
5~9	1 346	695	651	11.54	11.49	11.59	106.76
10~14	1 641	898	743	14.06	14.84	13.23	120.86
15~19	1 318	732	586	11.30	12.10	10.43	124.91
20~24	938	601	337	8.04	9.93	6.00	178.34
25~29	648	345	303	5.55	5.70	5.39	113.86
30~34	599	324	275	5.13	5.36	4.89	117.82
35~39	599	268	331	5.13	4.43	5.89	80.97
40~44	733	361	372	6.28	5.97	6.62	97.04
45~49	725	360	365	6.21	5.95	6.50	98.63
50~54	565	256	309	4.84	4.23	5.50	82.85
55~59	474	217	257	4.06	3.59	4.57	84.44
60~64	403	178	225	3.45	2.94	4.00	79.11
65~69	287	129	158	2.46	2.13	2.81	81.65
70~74	233	102	131	2.00	1.69	2.33	77.86
75~79	131	42	89	1.12	.69	1.58	47.19
80~84	52	15	37	.45	.25	.66	40.54
85이상 and over	20	8	12	.17	.13	.21	66.67
서 산 군 Seosan Gun .....	249 187	125 509	123 678	100.00	100.00	100.00	101.48
0~4	25 214	12 945	12 269	10.12	10.31	9.92	105.51
5~9	34 071	17 626	16 445	13.67	14.04	13.30	107.18
10~14	36 149	18 486	17 663	14.51	14.73	14.28	104.66
15~19	24 502	12 893	11 609	9.83	10.27	9.39	111.06
20~24	19 136	11 105	8 031	7.68	8.85	6.49	138.28
25~29	14 103	6 965	7 138	5.66	5.55	5.77	97.98
30~34	13 906	7 153	6 753	5.58	5.70	5.46	105.92
35~39	14 068	6 948	7 120	5.65	5.54	5.76	97.58
40~44	14 907	7 519	7 388	5.98	5.99	5.97	101.77
45~49	14 499	6 941	7 558	5.82	5.53	6.11	91.84
50~54	9 586	4 526	5 060	4.01	3.61	4.41	82.89
55~59	8 994	4 229	4 765	3.61	3.37	3.85	88.75
60~64	6 803	3 183	3 620	2.73	2.54	2.93	87.93
65~69	5 298	2 320	2 978	2.13	1.85	2.41	77.90
70~74	3 608	1 418	2 190	1.45	1.13	1.77	64.75
75~79	2 259	810	1 449	.91	.65	1.17	55.90
80~84	1 182	324	858	.47	.26	.69	37.76
85이상 and over	502	118	384	.20	.09	.31	30.73
서 산 읍 Seosan Eub .....	42 593	21 275	21 318	100.00	100.00	100.00	99.80
0~4	4 681	2 405	2 276	10.99	11.30	10.68	105.67
5~9	5 323	2 715	2 608	12.50	12.76	12.23	104.10
10~14	5 245	2 640	2 605	12.31	12.41	12.22	101.34
15~19	5 208	2 787	2 421	12.23	13.10	11.36	115.12
20~24	3 784	1 951	1 833	8.88	9.17	8.60	106.44
25~29	3 098	1 480	1 618	7.27	6.96	7.59	91.47
30~34	2 837	1 456	1 381	6.66	6.84	6.48	105.43
35~39	2 528	1 289	1 239	5.96	6.06	5.81	104.04
40~44	2 404	1 242	1 162	5.64	5.84	5.45	106.88
45~49	2 159	1 050	1 109	5.07	4.94	5.20	94.68
50~54	1 443	659	784	3.39	3.10	3.68	84.06
55~59	1 266	586	680	2.97	2.75	3.19	86.18
60~64	939	419	520	2.20	1.97	2.44	80.58
65~69	702	273	429	1.65	1.28	2.01	63.64
70~74	505	176	329	1.19	.83	1.54	53.50
75~79	269	97	172	.63	.46	.81	56.49
80~84	151	37	114	.35	.17	.53	32.46
85이상 and over	51	13	38	.12	.06	.18	34.21
태 안 읍 Taean Eub .....	25 685	12 604	13 081	100.00	100.00	100.00	96.35
0~4	3 063	1 578	1 485	11.93	12.52	11.35	106.26
5~9	3 658	1 893	1 765	14.24	15.02	13.49	107.25
10~14	3 372	1 720	1 652	13.13	13.65	12.63	104.12
15~19	2 677	1 170	1 507	10.42	9.28	11.52	77.64
20~24	1 889	981	908	7.35	7.78	6.94	108.04
25~29	1 666	784	882	6.49	6.22	6.74	88.89
30~34	1 850	949	901	7.20	7.53	6.89	105.33
35~39	1 594	800	794	6.21	6.35	6.07	100.76
40~44	1 448	764	684	5.64	6.06	5.23	111.70
45~49	1 294	646	648	5.04	5.13	4.95	99.69
50~54	817	369	448	3.18	2.93	3.42	82.37
55~59	730	319	411	2.84	2.53	3.14	77.62
60~64	551	244	307	2.15	1.94	2.35	79.48
65~69	462	188	274	1.80	1.49	2.09	68.61
70~74	304	108	196	1.18	.86	1.50	55.10
75~79	178	59	119	.69	.47	.91	49.58
80~84	95	26	69	.37	.21	.53	37.68
85이상 and over	37	6	31	.14	.05	.24	19.35

제 2 표 연령 (5세계급) 및 성별인구 (계속)

Table 2. Population by Five-Year Age Groups and Sex (continued)

연령 Age	인구 Population		구성비 Percentage distribution		성비 Sex ratio		
	남 Male	여 Female	남 Male	여 Female			
인 지 면 Inji Myeon	8 107	4 046	4 061	100.00	100.00	100.00	99.63
0~4	653	318	335	8.05	7.86	8.25	94.93
5~9	1 128	559	569	13.91	13.82	14.01	98.24
10~14	1 270	650	620	15.67	16.07	15.27	104.84
15~19	936	498	438	11.55	12.31	10.79	113.70
20~24	597	365	232	7.36	9.02	5.71	157.33
25~29	326	183	143	4.02	4.52	3.52	127.97
30~34	359	172	187	4.43	4.25	4.60	91.98
35~39	439	213	226	5.42	5.26	5.57	94.25
40~44	527	265	262	6.50	6.55	6.45	101.15
45~49	515	234	281	6.35	5.78	6.92	83.27
50~54	366	174	192	4.51	4.30	4.73	90.63
55~59	290	143	147	3.58	3.53	3.62	97.28
60~64	229	109	120	2.82	2.69	2.95	93.83
65~69	185	76	109	2.28	1.88	2.68	69.72
70~74	138	52	86	1.70	1.29	2.12	60.47
75~79	84	20	64	1.04	.49	1.58	31.25
80~84	48	10	38	.59	.25	.94	26.32
85이상 and over	17	5	12	.21	.12	.30	41.07
부 석 면 Buseog Myeon	13 862	6 989	6 873	100.00	100.00	100.00	101.69
0~4	1 295	676	619	9.34	9.67	9.01	109.21
5~9	1 816	946	870	13.10	13.54	12.66	104.74
10~14	2 138	1 095	1 043	15.42	15.67	15.18	104.99
15~19	1 453	756	697	10.48	10.82	10.14	108.46
20~24	1 043	630	413	7.52	9.01	6.01	152.54
25~29	707	354	353	5.10	5.07	5.14	100.28
30~34	676	348	328	4.88	4.98	4.77	106.10
35~39	775	380	395	5.59	5.44	5.75	96.20
40~44	852	430	422	6.15	6.15	6.14	101.90
45~49	892	409	483	6.43	5.85	7.03	84.68
50~54	573	271	302	4.13	3.88	4.39	89.74
55~59	534	255	279	3.85	3.65	4.06	91.40
60~64	370	159	211	2.67	2.28	3.07	75.36
65~69	281	115	166	2.03	1.65	2.42	69.28
70~74	210	77	133	1.51	1.10	1.94	57.89
75~79	152	60	92	1.10	.86	1.34	65.22
80~84	73	23	50	.53	.33	.73	46.00
85이상 and over	22	5	17	.16	.07	.25	29.41
팔 봉 면 Palbong Myeon	8 162	4 170	3 992	100.00	100.00	100.00	104.46
0~4	672	372	300	8.23	8.92	7.52	124.00
5~9	1 088	559	529	13.33	13.41	13.25	105.67
10~14	1 240	639	601	15.19	15.32	15.06	106.32
15~19	827	463	364	10.13	11.10	9.12	127.20
20~24	655	408	247	8.02	9.78	6.19	165.18
25~29	388	196	192	4.75	4.70	4.81	102.08
30~34	447	236	211	5.48	5.66	5.29	111.85
35~39	394	201	193	4.82	4.82	4.83	104.15
40~44	466	223	243	5.71	5.35	6.09	91.77
45~49	491	233	258	6.02	5.59	6.46	90.31
50~54	369	158	211	4.52	3.79	5.29	74.88
55~59	337	148	189	4.13	3.55	4.73	78.31
60~64	261	125	136	3.20	3.00	3.41	91.91
65~69	213	101	112	2.61	2.42	2.81	90.18
70~74	162	59	103	1.98	1.41	2.58	57.28
75~79	81	28	53	.99	.67	1.33	52.83
80~84	48	16	32	.59	.38	.80	50.00
85이상 and over	23	5	18	.28	.12	.45	27.78
지 곡 면 Jigok Myeon	8 052	4 168	3 884	100.00	100.00	100.00	107.31
0~4	757	406	351	9.40	9.74	9.04	115.67
5~9	1 084	575	509	13.46	13.80	13.11	112.97
10~14	1 214	665	549	15.08	15.95	14.13	121.13
15~19	753	430	323	9.35	10.32	8.32	133.13
20~24	610	390	220	7.58	9.36	5.66	177.27
25~29	392	178	214	4.87	4.27	5.51	83.18
30~34	379	208	171	4.71	4.99	4.40	121.64
35~39	428	213	215	5.32	5.11	5.54	99.07
40~44	509	241	268	6.32	5.78	6.90	89.93
45~49	514	252	262	6.38	6.05	6.75	96.18
50~54	361	159	202	4.48	3.81	5.20	78.71
55~59	312	140	172	3.87	3.36	4.43	81.40
60~64	249	119	130	3.09	2.86	3.35	91.54
65~69	203	88	115	2.52	2.11	2.96	76.52
70~74	121	52	69	1.50	1.25	1.78	75.36
75~79	93	33	60	1.15	.79	1.54	55.00
80~84	43	10	33	.53	.24	.85	30.30
85이상 and over	30	9	21	.37	.22	.54	42.86

제 2 표 연령 (5세계급) 및 성별인구 (계속)

Table 2. Population by Five-Year Age Groups and Sex (continued)

연령 Age	인구 Population		구성비 Percentage distribution			성비 Sex ratio	
	남 Male	여 Female	남 Male	여 Female	성비 Sex ratio		
대산면 Daesan Myeon	12 669	6 390	6 279	100.00	100.00	100.00	101.77
0~4	1 285	678	607	10.14	10.61	9.67	111.70
5~9	1 732	878	854	13.67	13.74	13.60	102.81
10~14	1 881	911	970	14.85	14.26	15.45	93.92
15~19	1 947	947	928	7.47	8.12	6.82	121.20
20~24	1 061	610	451	8.37	9.55	7.18	135.25
25~29	788	423	365	6.22	6.62	5.81	115.89
30~34	671	343	328	5.30	5.37	5.22	104.57
35~39	633	318	315	5.00	4.98	5.02	100.95
40~44	790	396	394	6.24	6.20	6.27	100.51
45~49	812	350	462	6.41	5.48	7.36	75.76
50~54	580	279	301	4.58	4.37	4.79	92.69
55~59	497	240	257	3.92	3.76	4.09	93.39
60~64	359	182	177	2.83	2.85	2.82	102.82
65~69	270	121	149	2.13	1.89	2.37	81.21
70~74	175	83	92	1.38	1.30	1.47	90.22
75~79	98	33	65	.77	.52	1.04	50.77
80~84	76	22	54	.60	.34	.86	40.74
85이상 and over	14	4	10	.11	.06	.16	40.00
성연면 Seongyeon Myeon	6 474	3 260	3 214	100.00	100.00	100.00	101.43
0~4	591	315	276	9.13	9.66	8.59	114.13
5~9	869	451	418	13.42	13.83	13.01	107.89
10~14	1 026	508	518	15.85	15.58	16.12	98.07
15~19	592	345	247	9.14	10.58	7.69	139.68
20~24	470	294	176	7.26	9.02	5.48	167.05
25~29	278	143	135	4.29	4.39	4.20	105.93
30~34	296	158	138	4.57	4.85	4.29	114.49
35~39	330	150	180	5.10	4.60	5.20	83.33
40~44	382	192	190	5.90	5.89	5.91	101.05
45~49	417	176	241	6.44	5.40	7.50	73.03
50~54	300	132	168	4.63	4.05	5.23	78.57
55~59	261	117	144	4.03	3.59	4.48	81.25
60~64	238	120	118	3.68	3.68	3.67	101.69
65~69	170	83	87	2.63	2.55	2.71	95.40
70~74	107	33	74	1.65	1.01	2.30	44.59
75~79	85	29	56	1.31	.89	1.74	51.79
80~84	42	11	31	.65	.34	.96	35.48
85이상 and over	20	3	17	.31	.09	.53	17.65
음암면 Eumam Myeon	11 045	5 621	5 424	100.00	100.00	100.00	103.63
0~4	928	485	443	8.40	8.63	8.17	109.48
5~9	1 424	771	653	12.89	13.72	12.04	118.07
10~14	1 762	902	860	15.95	16.05	15.86	104.88
15~19	1 196	628	568	10.83	11.17	10.47	110.56
20~24	819	497	322	7.42	8.84	5.94	154.35
25~29	500	262	238	4.53	4.66	4.39	110.08
30~34	439	210	229	3.97	3.74	4.22	91.70
35~39	605	297	308	5.48	5.28	5.68	90.43
40~44	712	347	365	6.45	6.17	6.73	95.07
45~49	731	351	380	6.62	6.24	7.01	92.37
50~54	473	226	247	4.28	4.02	4.55	91.50
55~59	435	213	222	3.94	3.79	4.09	95.95
60~64	341	159	182	3.09	2.83	3.36	87.36
65~69	258	114	144	2.34	2.03	2.65	79.17
70~74	212	92	120	1.92	1.64	2.21	70.67
75~79	139	44	95	1.26	.78	1.75	46.32
80~84	47	17	30	.43	.30	.55	56.67
85이상 and over	24	6	18	.22	.11	.33	33.33
운산면 Unsan Myeon	12 308	6 296	6 012	100.00	100.00	100.00	104.72
0~4	1 201	620	581	9.76	9.85	9.66	106.71
5~9	1 672	883	789	13.58	14.02	13.12	111.91
10~14	1 956	1 018	938	15.89	16.17	15.60	108.53
15~19	1 123	625	498	9.12	9.93	8.29	125.50
20~24	869	537	332	7.06	8.53	5.52	161.75
25~29	587	280	307	4.77	4.45	5.11	91.21
30~34	582	316	266	4.73	5.02	4.42	118.80
35~39	639	314	325	5.19	4.99	5.41	90.62
40~44	761	374	387	6.18	5.94	6.44	96.64
45~49	744	348	396	6.04	5.53	6.59	87.88
50~54	559	248	311	4.54	3.94	5.17	79.74
55~59	494	235	259	4.01	3.73	4.31	90.73
60~64	398	199	199	3.23	3.16	3.31	100.00
65~69	306	142	164	2.49	2.26	2.73	86.59
70~74	217	92	125	1.76	1.46	2.08	73.60
75~79	124	44	80	1.01	.70	1.33	55.00
80~84	58	16	42	.47	.25	.70	38.10
85이상 and over	18	5	13	.15	.08	.22	38.46

제 2 표 연령 (5세계급) 및 성별인구 (계속)

Table 2. Population by Five-Year Age Groups and Sex (continued)

연령 Age	인구 Population		구성비 Percentage distribution		성비 Sex ratio		
	남 Male	여 Female	남 Male	여 Female			
해미면 Haemi Myeon	14 394	7 291	7 133	100.00	100.00	100.00	102.65
0~4	1 304	659	645	9.06	9.04	9.08	102.17
5~9	1 897	1 001	896	13.18	13.73	12.61	111.72
10~14	2 010	1 013	997	13.96	13.89	14.04	101.60
15~19	1 460	788	672	10.14	10.81	9.46	117.26
20~24	1 089	686	403	7.57	9.41	5.67	170.22
25~29	795	413	382	5.52	5.66	5.38	108.12
30~34	773	386	387	5.37	5.29	5.45	99.74
35~39	827	396	431	5.75	5.43	6.07	91.88
40~44	845	415	430	5.87	5.69	6.05	96.51
45~49	928	453	475	6.45	6.21	6.69	95.37
50~54	587	251	336	4.08	3.44	4.73	74.70
55~59	563	265	298	3.91	3.63	4.20	88.93
60~64	433	204	229	3.01	2.80	3.22	89.08
65~69	361	164	197	2.51	2.25	2.77	83.25
70~74	228	89	139	1.58	1.22	1.96	64.03
75~79	177	67	110	1.23	.92	1.55	60.91
80~84	82	28	54	.57	.38	.76	51.85
85이상 and over	35	13	22	.24	.18	.31	59.09
고북면 Gobug Myeon	12 884	6 570	6 314	100.00	100.00	100.00	104.05
0~4	1 191	595	596	9.24	9.06	9.44	99.83
5~9	1 725	891	834	13.39	13.56	13.21	106.83
10~14	1 995	1 063	932	15.48	16.18	14.76	114.06
15~19	1 233	684	549	9.57	10.41	8.69	124.59
20~24	865	565	349	7.09	8.60	5.53	161.89
25~29	623	310	313	4.84	4.72	4.96	99.04
30~34	655	327	328	5.08	4.98	5.19	99.70
35~39	660	312	348	5.12	4.75	5.51	89.66
40~44	826	416	410	6.41	6.33	6.49	101.46
45~49	845	394	451	6.56	6.00	7.14	87.36
50~54	591	276	315	4.59	4.20	4.99	87.62
55~59	498	240	258	3.87	3.65	4.09	93.02
60~64	409	209	200	3.17	3.18	3.17	104.50
65~69	306	136	170	2.38	2.07	2.69	80.00
70~74	211	79	132	1.64	1.20	2.09	59.85
75~79	120	57	63	.93	.87	1.00	90.48
80~84	54	11	43	.42	.17	.68	25.58
85이상 and over	28	5	23	.22	.08	.36	21.74
안면면 Anmyeon Myeon	24 898	12 691	12 207	100.00	100.00	100.00	103.96
0~4	2 795	1 399	1 396	11.23	11.02	11.44	100.21
5~9	3 754	1 925	1 829	15.08	15.17	14.98	105.25
10~14	3 742	1 938	1 804	15.03	15.27	14.78	107.43
15~19	2 149	1 162	987	8.63	9.16	8.09	117.73
20~24	1 879	1 122	757	7.55	8.84	6.20	148.22
25~29	1 445	720	725	5.80	5.67	5.94	99.31
30~34	1 395	722	673	5.60	5.69	5.51	107.28
35~39	1 408	706	702	5.66	5.56	5.75	100.57
40~44	1 344	705	639	5.40	5.56	5.23	110.33
45~49	1 301	634	667	5.23	5.00	5.46	95.05
50~54	1 016	461	555	4.08	3.63	4.35	83.06
55~59	891	440	451	3.58	3.47	3.69	97.56
60~64	687	317	370	2.76	2.50	3.03	85.68
65~69	472	213	259	1.90	1.68	2.12	82.24
70~74	284	121	163	1.14	.95	1.34	74.23
75~79	174	69	105	.70	.54	.86	65.71
80~84	118	26	92	.47	.20	.75	28.26
85이상 and over	44	11	33	.18	.09	.27	33.33
남면 Nam Myeon	9 157	4 534	4 623	100.00	100.00	100.00	98.07
0~4	911	426	485	9.95	9.40	10.49	87.84
5~9	1 319	661	658	14.40	14.58	14.23	100.46
10~14	1 449	756	693	15.82	16.67	14.99	109.09
15~19	745	358	389	8.14	7.85	8.41	91.52
20~24	703	404	299	7.68	8.91	6.47	135.12
25~29	491	244	247	5.36	5.38	5.34	98.79
30~34	463	248	215	5.06	5.47	4.65	115.35
35~39	515	244	271	5.62	5.38	5.86	90.04
40~44	577	300	277	6.30	6.62	5.99	108.30
45~49	552	259	293	6.03	5.71	6.34	88.40
50~54	373	180	193	4.07	3.97	4.17	93.26
55~59	338	168	170	3.69	3.71	3.68	98.82
60~64	231	93	138	2.52	2.05	2.99	67.39
65~69	203	98	105	2.22	2.16	2.27	93.33
70~74	131	55	76	1.43	1.21	1.64	72.37
75~79	95	27	68	1.04	.60	1.47	39.71
80~84	43	12	31	.47	.26	.67	38.71
85이상 and over	18	3	15	.20	.07	.32	20.00

제 2 표 연령 (5세계급) 및 성별인구 (계속)

Table 2. Population by Five-Year Age Groups and Sex (continued)

연령 Age	인구 Population			구성비 Percentage distribution			성비 Sex ratio
	남 Male	여 Female		남 Male	여 Female		
군 흥 면 Geunheung Myeon .....	11 717	5 975	5 742	100.00	100.00	100.00	104.06
0~4.....	1 261	660	601	10.76	11.05	10.47	109.82
5~9.....	1 596	835	761	13.62	13.97	13.25	109.72
10~14.....	1 655	843	812	14.12	14.11	14.14	103.82
15~19.....	1 098	602	496	9.37	10.08	8.64	121.37
20~24.....	915	524	391	7.81	8.77	6.81	134.02
25~29.....	657	332	325	5.61	5.56	5.66	102.15
30~34.....	684	353	331	5.84	5.91	5.76	106.65
35~39.....	668	336	332	5.70	5.62	5.78	101.20
40~44.....	714	355	359	6.09	5.94	6.25	98.89
45~49.....	667	329	338	5.69	5.51	5.89	97.34
50~54.....	443	205	238	3.78	3.43	4.14	86.13
55~59.....	480	222	258	4.10	3.72	4.49	86.05
60~64.....	290	143	147	2.48	2.39	2.56	97.28
65~69.....	255	110	145	2.18	1.84	2.53	75.86
70~74.....	147	61	86	1.25	1.02	1.50	70.93
75~79.....	102	44	58	.87	.74	1.01	75.86
80~84.....	58	17	41	.50	.28	.71	41.46
85이상 and over.....	27	4	23	.23	.07	.40	17.39
소 원 면 Soweon Myeon.....	12 605	6 293	6 312	100.00	100.00	100.00	99.70
0~4.....	1 373	713	660	10.89	11.33	10.46	108.03
5~9.....	1 950	996	954	15.47	15.83	15.11	104.40
10~14.....	1 943	955	988	15.41	15.18	15.65	96.66
15~19.....	903	485	418	7.16	7.71	6.62	116.03
20~24.....	855	502	353	6.78	7.98	5.59	142.21
25~29.....	671	330	341	5.32	5.24	5.40	96.77
30~34.....	687	356	331	5.45	5.66	5.24	107.55
35~39.....	781	368	413	6.20	5.85	6.54	89.10
40~44.....	768	376	392	6.09	5.97	6.21	95.92
45~49.....	755	394	361	5.99	6.26	5.72	109.14
50~54.....	459	202	257	3.64	3.21	4.07	78.60
55~59.....	443	203	240	3.51	3.23	3.80	84.58
60~64.....	339	150	189	2.69	2.38	2.99	79.37
65~69.....	275	128	147	2.18	2.03	2.33	87.07
70~74.....	189	78	111	1.50	1.24	1.76	70.27
75~79.....	118	37	81	.96	.59	1.28	45.68
80~84.....	61	14	47	.48	.22	.74	29.79
85이상 and over.....	35	6	29	.28	.10	.46	20.69
원 북 면 Weonbug Myeon .....	9 837	4 934	4 903	100.00	100.00	100.00	100.63
0~4.....	910	462	448	9.25	9.36	9.14	103.13
5~9.....	1 412	764	648	14.35	15.48	13.22	117.90
10~14.....	1 541	785	756	15.67	15.91	15.42	103.84
15~19.....	831	390	441	8.45	7.90	8.99	88.44
20~24.....	649	424	225	6.60	8.59	4.59	188.44
25~29.....	473	222	251	4.81	4.50	5.12	88.45
30~34.....	470	251	219	4.78	5.09	4.47	114.61
35~39.....	538	264	274	5.47	5.35	5.59	96.35
40~44.....	653	308	345	6.64	6.24	7.04	89.28
45~49.....	563	277	286	5.72	5.61	5.83	96.95
50~54.....	449	187	262	4.56	3.79	5.34	71.37
55~59.....	407	183	224	4.14	3.71	4.57	81.70
60~64.....	319	160	159	3.24	3.24	3.24	100.63
65~69.....	259	115	144	2.63	2.33	2.94	79.86
70~74.....	173	79	94	1.76	1.60	1.92	84.04
75~79.....	112	39	73	1.14	.79	1.49	53.42
80~84.....	44	12	32	.45	.24	.65	37.50
85이상 and over.....	34	12	22	.35	.24	.45	54.55
이 북 면 Ibug Myeon .....	4 738	2 402	2 336	100.00	100.00	100.00	102.83
0~4.....	343	178	165	7.24	7.41	7.06	107.88
5~9.....	624	323	301	13.17	13.45	12.89	107.31
10~14.....	710	385	325	14.99	16.03	13.91	118.46
15~19.....	371	205	166	7.83	8.53	7.11	123.49
20~24.....	335	215	120	7.07	8.95	5.14	179.17
25~29.....	218	111	107	4.60	4.62	4.58	103.74
30~34.....	243	114	129	5.13	4.75	5.52	88.37
35~39.....	306	147	159	6.46	6.12	6.81	92.45
40~44.....	329	170	159	6.94	7.08	6.81	106.92
45~49.....	319	152	167	6.73	6.33	7.15	91.02
50~54.....	227	89	138	4.79	3.71	5.91	64.45
55~59.....	218	112	106	4.60	4.66	4.54	105.66
60~64.....	160	72	88	3.38	3.00	3.77	81.82
65~69.....	117	55	62	2.47	2.29	2.65	88.71
70~74.....	94	32	62	1.98	1.33	2.65	51.61
75~79.....	58	23	35	1.22	.96	1.50	65.71
80~84.....	41	16	25	.87	.67	1.07	64.00
85이상 and over.....	25	3	22	.53	.12	.94	13.64

제 2 표 연령 (5세계급) 및 성별인구 (계속)

Table 2. Population by Five-Year Age Groups and Sex (continued)

연령 Age	인구 Population		구성비 Percentage distribution		성비 Sex ratio		
	남 Male	여 Female	남 Male	여 Female			
당진군 Dangjin Gun	150 768	76 199	74 569	100.00	100.00	100.00	102.19
0~4	14 034	7 235	6 799	9.31	9.49	9.12	106.41
5~9	18 756	9 629	9 127	12.44	12.64	12.24	105.50
10~14	20 349	10 328	10 021	13.50	13.55	13.44	103.06
15~19	16 099	8 500	7 599	10.68	11.16	10.19	111.86
20~24	12 395	7 494	4 901	8.22	9.83	6.57	152.91
25~29	8 830	4 398	4 432	5.86	5.77	5.94	99.23
30~34	8 044	4 216	3 828	5.34	5.53	5.13	110.14
35~39	7 832	3 915	3 917	5.19	5.14	5.25	99.95
40~44	9 309	4 531	4 778	6.17	5.95	6.41	94.83
45~49	9 273	4 426	4 847	6.15	5.81	6.50	91.31
50~54	6 725	3 102	3 623	4.46	4.07	4.86	95.62
55~59	5 882	2 768	3 114	3.90	3.63	4.18	88.89
60~64	4 614	2 192	2 422	3.06	2.88	3.25	90.50
65~69	3 522	1 587	1 935	2.34	2.08	2.59	82.02
70~74	2 435	991	1 444	1.62	1.30	1.94	68.63
75~79	1 598	579	1 019	1.06	.76	1.37	56.82
80~84	722	226	496	.48	.30	.67	45.56
85이상 and over	349	82	267	.23	.11	.36	30.71
당진읍 Dangjin Eub	23 336	11 613	11 723	100.00	100.00	100.00	99.06
0~4	2 423	1 259	1 164	10.38	10.84	9.93	108.16
5~9	2 869	1 466	1 403	12.29	12.62	11.97	104.49
10~14	2 847	1 465	1 382	12.20	12.62	11.79	106.01
15~19	2 551	1 212	1 339	10.93	10.44	11.42	90.52
20~24	2 051	1 096	955	8.79	9.44	8.15	114.76
25~29	1 694	800	894	7.26	6.89	7.63	89.49
30~34	1 588	817	771	6.80	7.04	6.58	105.97
35~39	1 307	694	613	5.60	5.98	5.23	113.21
40~44	1 358	682	676	5.82	5.87	5.77	100.89
45~49	1 249	622	627	5.35	5.36	5.35	99.20
50~54	904	412	492	3.87	3.55	4.20	83.74
55~59	795	364	431	3.41	3.13	3.68	84.45
60~64	592	282	310	2.54	2.43	2.64	90.97
65~69	422	187	235	1.81	1.61	2.00	79.57
70~74	310	132	178	1.33	1.14	1.52	74.16
75~79	222	76	146	.95	.65	1.25	52.05
80~84	105	35	70	.45	.30	.60	50.00
85이상 and over	49	12	37	.21	.10	.32	32.43
합덕읍 Habdeog Eub	19 842	10 044	9 798	100.00	100.00	100.00	102.51
0~4	1 960	1 017	943	9.88	10.13	9.62	107.85
5~9	2 517	1 285	1 232	12.69	12.79	12.57	104.30
10~14	2 557	1 315	1 242	12.89	13.09	12.68	105.88
15~19	1 997	1 036	961	10.06	10.31	9.81	107.80
20~24	1 621	972	649	8.17	9.68	6.62	149.77
25~29	1 307	643	664	6.59	6.40	6.78	96.84
30~34	1 170	632	538	5.90	6.29	5.49	117.47
35~39	1 120	558	562	5.64	5.56	5.74	99.29
40~44	1 254	610	644	6.32	6.07	6.57	94.72
45~49	1 146	561	585	5.78	5.59	5.97	95.90
50~54	840	385	455	4.23	3.83	4.64	84.62
55~59	743	352	391	3.74	3.50	3.99	90.03
60~64	632	290	342	3.19	2.89	3.49	84.80
65~69	420	183	237	2.12	1.82	2.42	77.22
70~74	272	117	155	1.37	1.16	1.58	75.48
75~79	171	59	112	.86	.59	1.14	52.68
80~84	74	20	54	.37	.20	.55	37.04
85이상 and over	41	9	32	.21	.09	.33	28.13
고대면 Godae Myeon	10 975	5 530	5 445	100.00	100.00	100.00	101.56
0~4	867	458	409	7.90	8.28	7.51	111.98
5~9	1 301	644	657	11.85	11.65	12.07	98.02
10~14	1 483	760	723	13.51	13.74	13.28	105.12
15~19	1 244	681	563	11.33	12.31	10.34	120.96
20~24	856	563	293	7.80	10.18	5.38	192.15
25~29	562	288	274	5.12	5.21	5.03	105.11
30~34	511	265	246	4.66	4.79	4.52	107.72
35~39	539	264	275	4.91	4.77	5.05	96.00
40~44	741	354	387	6.75	6.40	7.11	91.47
45~49	792	368	424	7.22	6.65	7.79	86.79
50~54	476	209	267	4.34	3.78	4.90	78.28
55~59	487	219	268	4.44	3.96	4.92	81.72
60~64	366	166	200	3.33	3.00	3.67	83.00
65~69	306	130	176	2.79	2.35	3.23	73.86
70~74	219	88	131	2.00	1.59	2.41	67.18
75~79	132	48	84	1.20	.87	1.54	57.14
80~84	57	16	41	.52	.29	.75	39.02
85이상 and over	36	9	27	.33	.16	.50	33.33

제 2 표 연령 (5세계급) 및 성별인구 (계속)

Table 2. Population by Five-Year Age Groups and Sex (continued)

연령 Age	인구 Population		구성비 Percentage distribution		성비 Sex ratio		
	남 Male	여 Female	남 Male	여 Female			
석문면 Seogmun Myeon	9 751	4 907	4 844	100.00	100.00	100.00	101.30
0~4	871	423	448	8.93	8.62	9.25	94.42
5~9	1 264	638	626	12.96	13.00	12.92	101.92
10~14	1 281	665	616	13.14	13.55	12.72	107.95
15~19	1 022	554	468	10.48	11.29	9.66	118.38
20~24	771	449	322	7.91	9.15	6.65	139.44
25~29	544	268	276	5.58	5.46	5.70	97.10
30~34	505	261	244	5.18	5.32	5.04	106.97
35~39	532	263	269	5.46	5.36	5.55	97.77
40~44	697	338	359	7.15	6.89	7.41	94.15
45~49	627	321	306	6.43	6.54	6.32	104.90
50~54	461	216	245	4.73	4.40	5.06	88.16
55~59	344	163	181	3.53	3.32	3.74	90.06
60~64	276	129	147	2.83	2.63	3.03	87.76
65~69	215	91	124	2.20	1.85	2.56	73.39
70~74	163	70	93	1.67	1.43	1.92	75.27
75~79	111	41	70	1.14	.84	1.45	58.57
80~84	50	14	36	.51	.29	.74	38.89
85이상 and over	17	3	14	.17	.06	.29	21.43
대호지면 Daehoji Myeon	6 479	3 280	3 199	100.00	100.00	100.00	102.53
0~4	623	335	288	9.62	10.21	9.00	116.32
5~9	880	467	413	13.58	14.24	12.91	113.08
10~14	944	453	491	14.57	13.81	15.35	92.26
15~19	513	269	244	7.92	8.20	7.63	110.25
20~24	502	310	192	7.75	9.45	6.00	161.46
25~29	302	156	146	4.66	4.76	4.56	106.85
30~34	309	152	157	4.77	4.63	4.91	96.82
35~39	318	150	168	4.91	4.57	5.25	89.29
40~44	402	207	195	6.20	6.31	6.10	106.15
45~49	435	191	244	6.71	5.82	7.63	78.28
50~54	341	166	175	5.26	5.06	5.47	94.86
55~59	269	132	137	4.15	4.02	4.28	96.35
60~64	227	107	120	3.50	3.26	3.75	89.17
65~69	144	74	70	2.22	2.26	2.19	103.71
70~74	118	58	60	1.82	1.77	1.88	96.67
75~79	99	37	62	1.53	1.13	1.94	59.68
80~84	35	11	24	.54	.34	.75	45.83
85이상 and over	18	5	13	.28	.15	.41	38.46
정미면 Jeongmi Myeon	8 984	4 512	4 472	100.00	100.00	100.00	100.89
0~4	726	357	369	8.08	7.91	8.25	96.75
5~9	1 018	530	488	11.33	11.75	10.91	108.61
10~14	1 262	618	644	14.05	13.70	14.40	95.96
15~19	1 147	598	549	12.77	13.25	12.28	108.93
20~24	882	527	355	9.82	11.68	7.94	148.45
25~29	449	224	225	5.00	4.96	5.03	99.56
30~34	384	208	176	4.27	4.61	3.94	118.18
35~39	426	220	206	4.74	4.88	4.61	106.80
40~44	493	240	253	5.49	5.32	5.66	94.86
45~49	539	252	287	6.00	5.59	6.42	87.80
50~54	402	177	225	4.47	3.92	5.03	78.67
55~59	351	166	185	3.91	3.68	4.14	89.73
60~64	314	160	154	3.50	3.55	3.44	103.90
65~69	240	113	127	2.67	2.50	2.84	88.98
70~74	162	62	100	1.80	1.37	2.24	62.00
75~79	114	34	80	1.27	.75	1.79	42.50
80~84	50	19	31	.56	.42	.69	61.29
85이상 and over	25	7	18	.28	.16	.40	38.89
면천면 Myeoncheon Myeon	7 986	4 028	3 958	100.00	100.00	100.00	101.77
0~4	752	369	383	9.42	9.16	9.68	96.34
5~9	956	510	446	11.97	12.66	11.27	114.35
10~14	1 159	557	602	14.51	13.83	15.21	92.52
15~19	724	404	320	9.07	10.03	8.08	126.25
20~24	641	420	221	8.03	10.43	5.58	190.05
25~29	446	237	209	5.58	5.88	5.28	113.40
30~34	382	198	184	4.78	4.92	4.65	107.61
35~39	376	192	184	4.71	4.77	4.65	104.35
40~44	418	184	234	5.23	4.57	5.91	78.63
45~49	557	265	292	6.97	6.58	7.38	90.75
50~54	393	171	222	4.92	4.25	5.61	77.03
55~59	355	167	188	4.45	4.15	4.75	88.83
60~64	270	132	138	3.38	3.28	3.49	95.05
65~69	214	97	117	2.68	2.41	2.96	82.91
70~74	171	69	102	2.14	1.71	2.58	67.65
75~79	97	38	59	1.21	.94	1.49	64.41
80~84	47	15	32	.59	.37	.81	46.88
85이상 and over	28	3	25	.35	.07	.63	12.00



제 2 표 연령 (5세계급) 및 성별인구 (계속)

Table 2. Population by Five-Year Age Groups and Sex (continued)

연령 Age	인구 Population		구성비 Percentage distribution		성비 Sex ratio		
	남 Male	여 Female	남 Male	여 Female			
순성면 Sunseong Myeon	10 531	5 339	5 192	100.00	100.00	100.00	102.83
0~4	525	496	429	8.78	9.29	8.26	115.62
5~9	1 302	632	670	12.36	11.84	12.90	94.33
10~14	1 518	748	770	14.41	14.01	14.33	97.14
15~19	1 134	613	521	10.77	11.48	10.03	117.66
20~24	797	512	285	7.57	9.59	5.49	179.65
25~29	562	296	266	5.34	5.54	5.12	111.28
30~34	486	258	228	4.61	4.83	4.39	113.16
35~39	489	248	241	4.64	4.65	4.64	102.90
40~44	652	298	354	6.19	5.58	6.82	84.18
45~49	684	320	364	6.50	5.99	7.01	87.91
50~54	485	241	244	4.61	4.51	4.70	98.77
55~59	430	207	223	4.08	3.88	4.30	92.83
60~64	356	174	182	3.38	3.26	3.51	95.60
65~69	299	141	158	2.84	2.64	3.04	89.24
70~74	199	78	121	1.89	1.46	2.33	64.46
75~79	132	52	80	1.25	.97	1.54	65.00
80~84	55	19	36	.52	.36	.69	52.78
85이상 and over	26	6	20	.25	.11	.32	30.00
우강면 Ugang Myeon	10 820	5 482	5 338	100.00	100.00	100.00	102.70
0~4	1 098	563	535	10.15	10.27	10.02	105.23
5~9	1 374	718	656	12.70	13.10	12.29	109.45
10~14	1 378	667	711	12.74	12.17	13.32	93.81
15~19	1 062	567	495	9.82	10.34	9.27	114.55
20~24	896	590	306	8.28	10.76	5.73	192.81
25~29	704	359	345	6.51	6.55	6.46	104.36
30~34	607	315	292	5.61	5.75	5.47	107.88
35~39	537	268	269	4.96	4.89	5.04	94.63
40~44	690	350	340	6.38	6.38	6.37	102.34
45~49	617	287	330	5.70	5.24	6.18	86.97
50~54	491	218	273	4.54	3.98	5.11	79.85
55~59	443	195	248	4.09	3.56	4.65	78.63
60~64	347	158	189	3.21	2.88	3.54	83.60
65~69	245	113	132	2.26	2.06	2.47	85.61
70~74	160	62	98	1.48	1.13	1.84	63.27
75~79	89	28	61	.82	.51	1.14	45.90
80~84	59	19	40	.55	.35	.75	47.50
85이상 and over	23	5	18	.21	.09	.34	27.78
신흥면 Sinpyeong Myeon	14 720	7 625	7 095	100.00	100.00	100.00	107.47
0~4	1 336	696	640	9.08	9.13	9.02	108.75
5~9	1 845	983	862	12.53	12.89	12.15	114.04
10~14	1 994	1 041	953	13.55	13.65	13.43	109.23
15~19	1 724	972	752	11.71	12.75	10.60	124.26
20~24	1 232	775	457	8.37	10.16	6.44	169.58
25~29	829	417	412	5.63	5.47	5.81	101.21
30~34	835	437	398	5.67	5.73	5.61	109.80
35~39	789	390	399	5.36	5.11	5.62	97.74
40~44	875	426	449	5.94	5.59	6.33	94.88
45~49	868	406	462	5.90	5.32	6.51	87.88
50~54	646	286	360	4.39	3.75	5.07	79.44
55~59	564	278	286	3.83	3.65	4.03	97.20
60~64	383	191	192	2.60	2.50	2.71	99.48
65~69	354	162	192	2.40	2.12	2.71	84.38
70~74	220	93	127	1.49	1.22	1.79	73.23
75~79	142	55	87	.96	.72	1.23	63.22
80~84	56	13	43	.38	.17	.61	30.23
85이상 and over	28	4	24	.19	.05	.34	16.67
송악면 Songag Myeon	17 118	8 630	8 488	100.00	100.00	100.00	101.67
0~4	1 554	784	770	9.08	9.08	9.07	101.82
5~9	2 156	1 101	1 055	12.59	12.76	12.43	104.36
10~14	2 425	1 265	1 160	14.17	14.66	13.67	109.05
15~19	1 834	969	865	10.71	11.23	10.19	112.02
20~24	1 361	801	560	7.95	9.28	6.60	143.04
25~29	927	445	482	5.42	5.16	5.68	92.32
30~34	847	458	389	4.95	5.31	4.58	117.74
35~39	855	414	441	4.99	4.80	5.20	93.88
40~44	1 117	539	578	6.53	6.25	6.81	93.25
45~49	1 102	529	573	6.44	6.13	6.75	92.32
50~54	773	378	395	4.52	4.38	4.65	95.70
55~59	683	318	365	3.99	3.68	4.30	87.12
60~64	524	249	275	3.06	2.89	3.24	90.55
65~69	401	174	227	2.34	2.02	2.67	76.65
70~74	266	102	164	1.55	1.18	1.93	62.20
75~79	184	62	122	1.07	.72	1.44	50.82
80~84	79	29	50	.46	.34	.59	58.00
85이상 and over	30	13	17	.18	.15	.20	70.47

제 2 표 연령 (5세계급) 및 성별인구 (계속)

Table 2. Population by Five-Year Age Groups and Sex (continued)

연령 Age	인구 Population		구성비 Percentage distribution		성비 Sex ratio
	남 Male	여 Female	남 Male	여 Female	
송산면 Songsan Myeon	10 226	5 017	100.00	100.00	103.83
0~4	899	478	8.79	8.39	113.54
5~9	1 274	655	12.46	12.34	105.82
10~14	1 501	774	14.68	14.49	106.46
15~19	1 147	625	11.22	10.40	119.73
20~24	785	479	7.68	9.20	158.54
25~29	504	265	4.93	5.09	110.88
30~34	420	215	4.11	4.09	104.88
35~39	544	254	5.32	4.88	87.59
40~44	612	303	5.98	5.82	98.06
45~49	657	304	6.42	5.84	86.12
50~54	513	243	5.02	4.67	90.00
55~59	418	207	4.09	3.97	98.10
60~64	327	154	3.20	2.96	89.02
65~69	262	122	2.56	2.34	87.14
70~74	175	60	1.71	1.15	52.17
75~79	105	49	1.03	.94	87.50
80~84	55	16	.54	.31	41.03
85이상 and over	28	6	.27	.44	27.27
아산군 Asan Gun	157 846	79 056	100.00	100.00	100.34
0~4	14 021	7 209	8.88	8.65	105.83
5~9	18 521	9 496	11.73	12.01	105.22
10~14	20 110	10 254	12.74	12.97	104.04
15~19	18 386	9 310	11.65	11.78	102.58
20~24	15 137	8 734	9.59	11.05	136.40
25~29	9 835	4 964	6.23	6.28	101.91
30~34	8 465	4 245	5.36	5.37	100.59
35~39	8 363	4 034	5.30	5.10	93.19
40~44	9 552	4 800	6.05	6.07	101.01
45~49	8 838	4 256	5.60	5.38	92.89
50~54	6 697	2 984	4.24	3.77	80.37
55~59	6 373	2 936	4.04	3.71	85.42
60~64	4 938	2 342	3.13	2.96	90.22
65~69	3 661	1 685	2.32	2.13	85.27
70~74	2 476	1 011	1.57	1.28	69.01
75~79	1 460	503	.92	.64	52.56
80~84	696	212	.44	.27	43.80
85이상 and over	317	81	.20	.10	34.32
온양읍 Onyang Eub	47 380	23 482	100.00	100.00	98.26
0~4	4 864	2 499	10.27	10.64	105.67
5~9	5 627	2 961	11.88	12.61	111.07
10~14	5 580	2 861	11.78	12.18	105.22
15~19	5 449	2 725	11.50	11.60	100.04
20~24	4 925	2 471	10.39	10.52	100.69
25~29	3 775	1 840	7.97	7.84	95.09
30~34	3 206	1 562	6.77	6.65	95.01
35~39	2 826	1 405	5.96	5.98	98.87
40~44	2 703	1 367	5.70	5.82	102.32
45~49	2 259	1 113	4.77	4.74	97.12
50~54	1 656	750	3.50	3.19	82.78
55~59	1 542	675	3.25	2.87	77.85
60~64	1 138	544	2.40	2.32	91.58
65~69	766	342	1.62	1.46	80.66
70~74	535	203	1.13	.86	61.14
75~79	317	104	.67	.44	48.83
80~84	140	45	.30	.19	47.37
85이상 and over	72	15	.15	.06	26.32
송악면 Songak Myeon	6 492	3 308	100.00	100.00	103.89
0~4	532	284	8.19	8.59	114.52
5~9	808	431	12.45	13.03	114.32
10~14	944	482	14.54	14.57	104.33
15~19	704	385	10.84	11.64	120.69
20~24	477	308	7.35	9.31	182.25
25~29	282	141	4.34	4.26	100.00
30~34	280	134	4.31	4.05	91.78
35~39	335	160	5.16	4.84	91.43
40~44	401	202	6.18	6.11	101.51
45~49	388	175	5.98	5.29	82.16
50~54	306	142	4.71	4.29	86.59
55~59	300	129	4.62	3.90	75.44
60~64	249	127	3.84	3.84	104.10
65~69	211	102	3.25	3.08	93.58
70~74	139	53	2.14	1.60	61.63
75~79	72	28	1.11	.85	63.64
80~84	40	15	.62	.45	60.00
85이상 and over	24	10	.37	.30	71.43

제 2 표 연령 (5세계급) 및 성별인구 (계속)

Table 2. Population by Five-Year Age Groups and Sex (continued)

연 령 Age	인 구 Population		구 성 비 Percentage distribution		성 비 Sex ratio		
	남 Male	여 Female	남 Male	여 Female			
백 방 면 Baebang Myeon .....	15 064	6 924	8 140	100.00	100.00	100.00	85.06
0~4	1 378	718	660	9.15	10.37	8.11	108.79
5~9	1 656	813	843	10.99	11.74	10.36	96.44
10~14	1 719	859	860	11.41	12.41	10.57	99.88
15~19	2 482	805	1 677	16.48	11.63	20.60	48.00
20~24	1 778	796	982	11.80	11.50	12.06	81.06
25~29	938	471	467	6.23	6.80	5.74	100.86
30~34	786	391	395	5.22	5.65	4.85	98.99
35~39	723	381	342	4.80	5.50	4.20	111.40
40~44	776	409	367	5.15	5.91	4.51	111.44
45~49	750	368	382	4.98	5.31	4.69	96.34
50~54	531	247	284	3.52	3.57	3.49	86.97
55~59	503	230	273	3.34	3.32	3.35	84.25
60~64	373	170	203	2.48	2.46	2.49	83.74
65~69	308	134	174	2.04	1.94	2.14	77.01
70~74	185	77	108	1.23	1.11	1.33	71.30
75~79	109	39	70	.72	.56	.86	55.71
80~84	59	14	45	.39	.20	.55	31.11
85이상 and over	10	2	8	.07	.03	.10	25.00
탕 정 면 Tangjeong Myeon .....	7 114	3 623	3 491	100.00	100.00	100.00	103.78
0~4	533	262	271	7.49	7.23	7.76	96.68
5~9	789	419	370	11.09	11.57	10.60	113.24
10~14	935	471	464	13.14	13.00	13.29	101.51
15~19	917	516	401	12.89	14.24	11.49	128.68
20~24	660	406	254	9.28	7.28	7.28	159.84
25~29	410	226	184	5.76	6.24	5.27	122.83
30~34	261	150	111	3.67	4.14	3.18	135.14
35~39	355	154	201	4.99	4.25	4.99	76.62
40~44	450	233	217	6.33	6.43	6.22	107.37
45~49	439	203	236	6.17	5.60	6.76	86.02
50~54	358	159	199	5.03	4.39	5.70	79.90
55~59	312	157	155	4.39	4.33	4.44	101.29
60~64	248	107	141	3.49	2.95	4.04	75.89
65~69	175	77	98	2.46	2.13	2.81	78.57
70~74	113	45	68	1.59	1.24	1.95	66.18
75~79	102	30	72	1.43	.83	2.06	41.67
80~84	41	7	34	.58	.19	.97	20.59
85이상 and over	16	1	15	.22	.03	.43	6.67
염 치 면 Yeomchi Myeon .....	8 448	4 308	4 140	100.00	100.00	100.00	104.06
0~4	681	351	330	8.06	8.15	7.97	106.36
5~9	982	524	458	11.62	12.16	11.06	114.41
10~14	1 085	558	527	12.84	12.95	12.73	105.88
15~19	974	516	458	11.53	11.98	11.06	112.66
20~24	729	459	270	8.63	6.52	6.52	170.00
25~29	436	220	216	5.16	5.11	5.22	101.85
30~34	439	229	210	5.20	5.32	5.07	109.05
35~39	451	217	234	5.34	5.04	5.65	92.74
40~44	555	273	282	6.57	6.34	6.81	96.81
45~49	477	241	236	5.65	5.59	5.70	102.12
50~54	378	165	213	4.47	3.83	5.14	77.46
55~59	374	177	197	4.43	4.11	4.76	89.85
60~64	308	141	167	3.65	3.27	4.03	84.43
65~69	247	108	139	2.92	2.51	3.36	77.70
70~74	168	71	97	1.99	1.65	2.34	73.20
75~79	91	32	59	1.08	.74	1.43	56.24
80~84	48	17	31	.57	.39	.75	54.84
85이상 and over	25	9	16	.30	.21	.39	56.25
음 봉 면 Eumbong Myeon .....	8 888	4 561	4 327	100.00	100.00	100.00	105.41
0~4	761	415	346	8.56	9.10	8.00	119.94
5~9	1 078	520	558	12.13	11.40	12.90	93.19
10~14	1 157	586	571	13.02	12.85	13.20	102.63
15~19	859	472	387	9.66	10.35	8.94	121.96
20~24	799	528	271	8.99	11.58	6.26	194.83
25~29	522	290	232	5.87	6.36	5.36	125.00
30~34	386	198	188	4.34	4.34	4.34	105.32
35~39	449	227	222	5.05	4.98	5.13	102.25
40~44	546	262	284	6.14	5.74	6.56	92.25
45~49	564	269	295	6.35	5.90	6.82	91.19
50~54	397	182	215	4.47	3.99	4.97	86.65
55~59	458	217	241	5.15	4.76	5.57	90.04
60~64	318	150	168	3.58	3.29	3.88	89.29
65~69	254	112	142	2.86	2.46	3.28	78.87
70~74	184	78	106	2.07	1.71	2.45	73.58
75~79	106	35	71	1.19	.77	1.64	49.30
80~84	33	14	19	.37	.31	.44	73.68
85이상 and over	17	6	11	.19	.13	.25	54.55

제 2 표 연령 (5세계급) 및 성별인구 (계속)

Table 2. Population by Five-Year Age Groups and Sex (continued)

연령 Age	인구 Population			구성비 Percentage distribution			성비 Sex ratio
	남 Male	여 Female		남 Male	여 Female		
둔포면 Dunpo Myeon .....	12 678	6 539	6 139	100.00	100.00	100.00	106.52
0~4	1 073	575	498	8.46	8.79	8.11	115.46
5~9	1 416	713	703	11.17	10.90	11.45	101.42
10~14	1 591	818	773	12.55	12.51	12.95	105.82
15~19	1 438	797	641	11.34	12.19	10.44	124.34
20~24	1 258	806	452	9.92	12.33	7.36	178.32
25~29	766	403	363	6.04	6.16	5.91	111.02
30~34	633	319	314	4.99	4.88	5.11	101.59
35~39	654	311	343	5.16	4.76	5.99	90.47
40~44	789	405	384	6.22	6.19	6.26	105.47
45~49	763	358	405	6.02	5.47	6.60	88.40
50~54	607	248	359	4.79	3.79	5.85	69.08
55~59	580	275	305	4.57	4.21	4.97	90.16
60~64	395	210	185	3.12	3.21	3.01	113.51
65~69	293	141	152	2.31	2.16	2.48	92.76
70~74	202	92	110	1.59	1.41	1.79	83.64
75~79	135	42	93	1.06	.64	1.51	45.16
80~84	61	20	41	.48	.31	.67	48.78
85이상 and over	24	5	18	.19	.09	.29	33.33
영인면 Yeongin Myeon .....	11 552	5 814	5 738	100.00	100.00	100.00	101.32
0~4	886	441	445	7.67	7.59	7.76	99.10
5~9	1 393	666	727	12.06	11.46	12.67	91.61
10~14	1 624	811	813	14.06	13.95	14.17	99.75
15~19	1 280	698	582	11.08	12.01	10.14	119.93
20~24	983	672	311	8.51	11.56	5.42	214.08
25~29	518	263	255	4.48	4.52	4.44	103.14
30~34	513	254	259	4.44	4.37	4.51	98.07
35~39	543	234	309	4.70	4.02	5.39	75.73
40~44	797	390	407	6.90	6.71	7.09	95.82
45~49	708	319	389	6.13	5.49	6.73	82.01
50~54	564	257	307	4.88	4.42	5.35	83.71
55~59	526	252	274	4.55	4.33	4.78	91.97
60~64	480	235	245	4.16	4.04	4.27	95.92
65~69	333	162	171	2.88	2.79	2.98	94.74
70~74	198	85	113	1.71	1.46	1.97	75.22
75~79	121	46	75	1.05	.79	1.31	61.33
80~84	67	23	44	.58	.40	.77	52.27
85이상 and over	18	6	12	.16	.10	.21	50.00
인주면 Inju Myeon .....	8 728	4 436	4 292	100.00	100.00	100.00	103.36
0~4	694	355	339	7.95	8.00	7.90	104.72
5~9	1 114	573	541	12.76	12.92	12.60	105.91
10~14	1 343	682	661	15.39	15.37	15.40	103.18
15~19	784	441	343	8.98	9.94	7.99	128.57
20~24	669	451	218	7.66	10.17	5.08	206.88
25~29	391	197	194	4.48	4.44	4.52	101.55
30~34	409	184	225	4.69	4.15	5.24	81.78
35~39	458	211	247	5.25	4.76	5.75	85.43
40~44	591	300	291	6.77	6.76	6.78	103.09
45~49	609	291	318	6.98	6.56	7.41	91.51
50~54	412	183	229	4.72	4.13	5.34	79.91
55~59	412	186	226	4.72	4.19	5.27	82.30
60~64	282	147	135	3.23	3.31	3.15	108.89
65~69	235	117	118	2.69	2.64	2.75	99.15
70~74	175	69	106	2.01	1.56	2.47	65.09
75~79	83	30	53	.95	.68	1.23	56.60
80~84	47	17	30	.54	.38	.70	56.67
85이상 and over	20	2	18	.23	.05	.42	11.11
선장면 Seonjang Myeon .....	8 865	4 482	4 383	100.00	100.00	100.00	102.26
0~4	751	385	366	8.47	8.59	8.35	105.19
5~9	1 017	499	518	11.47	11.13	11.82	96.33
10~14	1 209	612	597	13.64	13.65	13.62	102.51
15~19	963	546	417	10.86	12.18	9.51	130.94
20~24	755	482	273	8.52	10.75	6.23	176.56
25~29	519	260	259	5.85	5.80	5.91	100.39
30~34	421	241	180	4.75	5.38	4.11	133.89
35~39	416	183	233	4.69	4.08	5.32	78.54
40~44	544	254	290	6.14	5.67	6.62	87.59
45~49	585	294	291	6.60	6.56	6.64	101.03
50~54	394	165	229	4.44	3.68	5.22	72.05
55~59	391	181	210	4.41	4.04	4.79	86.19
60~64	333	158	175	3.76	3.53	3.99	90.29
65~69	231	96	135	2.61	2.14	3.08	71.11
70~74	173	73	100	1.95	1.63	2.28	73.00
75~79	89	33	56	1.00	.74	1.28	58.93
80~84	48	15	33	.54	.33	.75	45.45
85이상 and over	26	5	21	.29	.11	.48	23.81

제 2 표 연령 (5세제급) 및 성별인구 (계속)

Table 2. Population by Five-Year Age Groups and Sex (continued)

연령 Age	인구 Population		구성비 Percentage distribution			성비 Sex ratio	
	남 Male	여 Female	남 Male	여 Female	성비 Sex ratio		
<b>도 고 면 Dogo Myeon</b> .....	<b>10 272</b>	<b>5 176</b>	<b>5 096</b>	<b>100.00</b>	<b>100.00</b>	<b>100.00</b>	<b>101.57</b>
0~4	845	406	439	8.23	7.84	8.61	92.48
5~9	1 226	648	578	11.94	12.52	11.34	112.11
10~14	1 388	731	657	13.51	14.12	12.89	111.26
15~19	1 160	616	544	11.29	11.90	10.68	113.24
20~24	907	541	366	8.83	10.45	7.18	147.81
25~29	535	260	275	5.21	5.02	5.40	94.55
30~34	487	249	238	4.74	4.81	4.67	104.62
35~39	537	242	295	5.23	4.68	5.79	82.03
40~44	661	334	327	6.43	6.45	6.42	102.14
45~49	595	290	305	5.79	5.60	5.99	95.08
50~54	516	229	287	5.02	4.42	5.63	79.79
55~59	433	217	216	4.22	4.19	4.24	100.46
60~64	362	161	201	3.52	3.11	3.94	80.10
65~69	244	113	131	2.38	2.18	2.57	86.26
70~74	197	81	116	1.92	1.56	2.28	69.83
75~79	104	37	67	1.01	.71	1.31	55.22
80~84	49	10	39	-.48	-.19	.77	25.64
85이상 and over	26	11	15	-.25	-.21	-.29	73.33
<b>신 창 면 Sinchang Myeon</b> .....	<b>12 365</b>	<b>6 403</b>	<b>5 962</b>	<b>100.00</b>	<b>100.00</b>	<b>100.00</b>	<b>107.40</b>
0~4	1 023	518	505	8.27	8.09	8.47	102.57
5~9	1 415	729	686	11.44	11.39	11.51	106.27
10~14	1 535	783	752	12.41	12.23	12.61	104.12
15~19	1 376	793	583	11.13	12.38	9.78	136.02
20~24	1 197	814	383	9.68	12.71	6.42	212.53
25~29	743	393	350	6.01	6.14	5.87	112.29
30~34	644	334	310	5.21	5.22	5.20	107.74
35~39	616	309	307	4.98	4.83	5.15	100.65
40~44	739	371	368	5.98	5.79	6.17	100.82
45~49	701	335	366	5.67	5.23	6.14	91.53
50~54	578	257	321	4.67	4.01	5.38	80.06
55~59	542	240	302	4.38	3.75	5.07	79.47
60~64	452	192	260	3.66	3.00	4.36	73.85
65~69	364	181	183	2.94	2.83	3.07	98.91
70~74	207	84	123	1.67	1.31	2.06	68.29
75~79	131	47	84	1.06	.73	1.41	55.95
80~84	63	15	48	-.51	-.23	.81	31.25
85이상 and over	39	8	31	-.32	-.12	-.52	25.81
<b>천 원 군 Cheonwon Gun</b> .....	<b>110 472</b>	<b>56 522</b>	<b>53 950</b>	<b>100.00</b>	<b>100.00</b>	<b>100.00</b>	<b>104.77</b>
0~4	9 559	4 958	4 601	8.65	8.77	8.53	107.76
5~9	12 813	6 531	6 282	11.60	11.55	11.64	103.96
10~14	14 277	7 328	6 949	12.92	12.96	12.88	105.45
15~19	12 831	7 196	5 635	11.61	12.73	10.44	127.70
20~24	10 297	6 146	4 151	9.32	10.87	7.69	148.06
25~29	6 709	3 461	3 248	6.07	6.12	6.02	106.56
30~34	5 474	2 845	2 629	4.96	5.03	4.87	108.22
35~39	5 429	2 621	2 808	4.91	4.64	5.20	93.34
40~44	6 712	3 302	3 410	6.08	5.84	6.32	96.83
45~49	6 512	3 158	3 354	5.89	5.59	6.22	94.16
50~54	4 964	2 253	2 711	4.49	3.99	5.03	83.11
55~59	4 667	2 191	2 476	4.22	3.88	4.59	88.49
60~64	3 710	1 798	1 912	3.36	3.18	3.54	94.04
65~69	2 884	1 357	1 527	2.61	2.40	2.83	88.87
70~74	1 951	834	1 117	1.77	1.48	2.07	74.66
75~79	976	359	617	-.88	-.64	1.14	58.18
80~84	490	143	347	-.44	-.25	-.64	41.21
85이상 and over	217	41	176	-.20	-.07	-.33	23.30
<b>성 환 읍 Seonghwan Eub</b> .....	<b>29 734</b>	<b>15 169</b>	<b>14 565</b>	<b>100.00</b>	<b>100.00</b>	<b>100.00</b>	<b>104.15</b>
0~4	2 695	1 355	1 340	9.06	8.93	9.20	101.12
5~9	3 522	1 808	1 764	12.01	11.92	12.11	102.49
10~14	3 646	1 828	1 818	12.26	12.05	12.48	100.55
15~19	3 887	2 130	1 757	13.07	14.04	12.06	121.23
20~24	3 188	1 840	1 348	10.72	12.13	9.26	136.50
25~29	2 060	1 042	1 018	6.93	6.87	6.99	102.36
30~34	1 725	893	832	5.80	5.89	5.71	107.33
35~39	1 564	769	795	5.26	5.07	5.46	96.73
40~44	1 751	861	890	5.89	5.68	6.11	96.74
45~49	1 526	789	737	5.13	5.20	5.06	107.06
50~54	1 094	509	585	3.68	3.36	4.02	87.01
55~59	1 010	473	537	3.40	3.12	3.69	88.08
60~64	729	355	374	2.45	2.34	2.57	94.92
65~69	577	253	324	1.94	1.67	2.22	78.09
70~74	388	162	226	-.30	1.07	1.55	71.68
75~79	196	69	127	-.66	-.45	-.87	54.33
80~84	85	30	55	-.29	-.20	-.38	54.55
85이상 and over	41	3	38	-.14	-.02	-.26	7.89

제 2 표 연령 (5세계급) 및 성별인구 (계속)

Table 2. Population by Five-Year Age Groups and Sex (continued)

연령 Age	인구 Population		구성비 Percentage distribution			성비 Sex ratio	
	남 Male	여 Female	남 Male	여 Female	성비 Sex ratio		
<b>풍서면 Pungse Myeon</b> .....	<b>7 699</b>	<b>3 982</b>	<b>3 717</b>	<b>100.00</b>	<b>100.00</b>	<b>100.00</b>	<b>107.13</b>
0~4 .....	648	335	313	8.42	8.41	8.42	107.03
5~9 .....	831	408	423	10.79	10.25	11.38	96.45
10~14 .....	975	512	453	12.66	12.86	12.46	110.58
15~19 .....	857	509	348	11.13	12.78	9.36	146.26
20~24 .....	708	452	256	9.20	11.35	6.89	176.56
25~29 .....	447	243	204	5.81	6.10	5.49	119.12
30~34 .....	372	192	180	4.83	4.82	4.84	106.67
35~39 .....	375	189	186	4.87	4.75	5.00	101.61
40~44 .....	457	231	226	5.94	5.80	6.08	102.21
45~49 .....	473	222	251	6.14	5.58	6.75	88.45
50~54 .....	378	150	228	4.91	3.77	6.13	65.79
55~59 .....	355	164	191	4.61	4.12	5.14	85.86
60~64 .....	313	157	156	4.07	3.94	4.20	100.64
65~69 .....	228	117	111	2.96	2.94	2.99	105.41
70~74 .....	134	54	80	1.74	1.36	2.15	67.50
75~79 .....	89	30	59	1.16	.75	1.59	50.85
80~84 .....	43	12	31	.56	.30	.83	33.71
85이상 and over .....	16	5	11	.21	.13	.30	45.45
<b>광덕면 Gwangdeog Myeon</b> .....	<b>6 491</b>	<b>3 284</b>	<b>3 207</b>	<b>100.00</b>	<b>100.00</b>	<b>100.00</b>	<b>102.40</b>
0~4 .....	525	264	261	8.09	8.04	8.14	101.15
5~9 .....	755	360	395	11.63	10.96	12.32	91.14
10~14 .....	874	439	435	13.46	13.37	13.56	100.92
15~19 .....	637	354	283	9.81	10.78	8.82	125.09
20~24 .....	557	367	190	8.58	11.18	5.92	193.16
25~29 .....	330	173	157	5.08	5.27	4.90	110.19
30~34 .....	259	137	122	3.99	4.17	3.80	112.30
35~39 .....	268	129	139	4.13	3.93	4.33	92.81
40~44 .....	397	186	211	6.12	5.66	6.58	86.15
45~49 .....	406	180	226	6.25	5.48	7.05	79.65
50~54 .....	386	186	200	5.95	5.66	6.24	93.00
55~59 .....	362	166	196	5.58	5.05	6.11	84.69
60~64 .....	240	113	127	3.70	3.44	3.96	88.98
65~69 .....	224	123	101	3.45	3.75	3.15	121.78
70~74 .....	139	62	77	2.14	1.89	2.60	80.52
75~79 .....	75	33	42	1.16	1.00	1.31	78.57
80~84 .....	45	10	35	.69	.30	1.09	28.57
85이상 and over .....	12	2	10	.18	.06	.31	20.00
<b>북천면 Mogcheon Myeon</b> .....	<b>7 922</b>	<b>4 057</b>	<b>3 865</b>	<b>100.00</b>	<b>100.00</b>	<b>100.00</b>	<b>104.97</b>
0~4 .....	604	324	280	7.62	7.99	7.24	115.71
5~9 .....	888	467	421	11.21	11.51	10.89	110.93
10~14 .....	1 077	560	517	13.60	13.80	13.39	108.32
15~19 .....	992	550	442	12.52	13.56	11.44	124.43
20~24 .....	712	424	288	8.99	10.45	7.45	147.22
25~29 .....	434	233	201	5.48	5.74	5.20	115.92
30~34 .....	321	167	154	4.05	4.12	3.98	108.44
35~39 .....	383	185	198	4.83	4.56	5.12	93.43
40~44 .....	477	222	255	6.02	5.47	6.60	87.06
45~49 .....	484	230	254	6.11	5.67	6.57	90.55
50~54 .....	404	189	215	5.10	4.66	5.56	87.91
55~59 .....	361	169	192	4.56	4.17	4.97	88.02
60~64 .....	273	131	142	3.45	3.23	3.67	92.25
65~69 .....	219	103	116	2.76	2.54	3.00	88.79
70~74 .....	159	63	96	2.01	1.55	2.48	65.63
75~79 .....	86	28	58	1.09	.69	1.50	48.28
80~84 .....	31	10	21	.39	.25	.54	47.62
85이상 and over .....	17	2	15	.21	.05	.39	13.33
<b>북면 Bug Myeon</b> .....	<b>5 133</b>	<b>2 652</b>	<b>2 481</b>	<b>100.00</b>	<b>100.00</b>	<b>100.00</b>	<b>106.89</b>
0~4 .....	449	246	203	8.75	9.28	8.18	121.18
5~9 .....	586	302	284	11.42	11.39	11.45	106.34
10~14 .....	633	325	308	12.33	12.25	12.41	105.52
15~19 .....	520	302	218	10.13	11.39	8.79	138.53
20~24 .....	431	278	153	8.40	10.48	6.17	181.70
25~29 .....	259	129	130	5.05	4.86	5.24	99.23
30~34 .....	234	124	110	4.56	4.68	4.43	112.73
35~39 .....	245	123	122	4.77	4.64	4.92	100.82
40~44 .....	341	162	179	6.64	6.11	7.21	90.50
45~49 .....	328	153	175	6.39	5.77	7.05	87.43
50~54 .....	253	116	137	4.93	4.37	5.52	84.67
55~59 .....	236	98	138	4.60	3.70	5.56	71.01
60~64 .....	218	115	103	4.25	4.34	4.15	111.65
65~69 .....	169	80	89	3.29	3.02	3.59	89.89
70~74 .....	130	64	66	2.53	2.41	2.66	96.97
75~79 .....	53	22	31	1.03	.83	1.25	70.97
80~84 .....	31	10	21	.60	.38	.85	47.62
85이상 and over .....	17	3	14	.33	.11	.56	21.43

제 2 표 연령 (5세계급) 및 성별인구 (계속)

Table 2. Population by Five-Year Age Groups and Sex (continued)

연령 Age	인구 Population			구성비 Percentage distribution			성비 Sex ratio
	남 Male	여 Female		남 Male	여 Female		
성남면 Seongnam Myeon.....	6 309	3 230	3 079	100.00	100.00	100.00	104.90
0~4.....	521	266	255	8.26	8.24	8.28	104.31
5~9.....	725	367	358	11.49	11.36	11.63	102.51
10~14.....	895	462	433	14.19	14.30	14.06	106.70
15~19.....	650	371	279	10.30	11.49	9.06	132.97
20~24.....	534	340	194	8.46	10.53	6.30	175.26
25~29.....	354	190	164	5.61	5.88	5.33	115.85
30~34.....	279	145	134	4.42	4.49	4.35	108.21
35~39.....	274	136	138	4.34	4.21	4.48	98.55
40~44.....	343	153	190	5.44	4.74	6.17	80.53
45~49.....	436	201	235	6.91	6.22	7.63	85.53
50~54.....	316	146	170	5.01	4.52	5.52	85.88
55~59.....	289	148	141	4.58	4.58	4.58	104.96
60~64.....	272	118	154	4.31	3.65	5.00	76.62
65~69.....	181	88	93	2.87	2.72	3.02	94.62
70~74.....	135	65	70	2.14	2.01	2.27	92.86
75~79.....	56	23	33	.89	.71	1.07	69.70
80~84.....	32	6	26	.51	.19	.84	23.08
85이상 and over.....	17	5	12	.27	.15	.39	41.67
수신면 Susin Myeon.....	4 948	2 567	2 381	100.00	100.00	100.00	107.81
0~4.....	395	207	188	7.98	8.06	7.90	110.11
5~9.....	547	282	265	11.05	10.99	11.13	106.42
10~14.....	684	367	317	13.82	14.30	13.31	115.77
15~19.....	536	319	217	10.83	12.43	9.11	147.00
20~24.....	450	286	164	9.09	11.14	6.89	174.39
25~29.....	280	151	129	5.66	5.88	5.42	117.05
30~34.....	213	112	101	4.30	4.36	4.24	110.89
35~39.....	245	106	139	4.95	4.13	5.84	76.28
40~44.....	333	166	167	6.73	6.47	7.01	99.40
45~49.....	304	150	154	6.14	5.84	6.47	97.40
50~54.....	232	109	123	4.69	4.25	5.17	88.62
55~59.....	202	89	113	4.08	3.47	4.75	78.76
60~64.....	189	92	97	3.82	3.58	4.07	94.85
65~69.....	129	62	67	2.61	2.42	2.81	92.54
70~74.....	117	43	74	2.36	1.68	3.11	58.11
75~79.....	55	22	33	1.11	.86	1.39	66.67
80~84.....	26	3	23	.53	.12	.97	13.04
85이상 and over.....	11	1	10	.22	.04	.42	10.00
병천면 Byeongcheon Myeon.....	7 717	3 980	3 737	100.00	100.00	100.00	106.50
0~4.....	666	351	315	8.63	8.82	8.43	111.43
5~9.....	837	446	391	10.85	11.21	10.46	114.07
10~14.....	1 006	531	475	13.04	13.34	12.71	111.79
15~19.....	898	508	390	11.64	12.76	10.44	130.26
20~24.....	662	399	263	8.58	10.03	7.04	151.71
25~29.....	450	234	216	5.83	5.88	5.78	108.33
30~34.....	359	187	172	4.65	4.70	4.60	108.72
35~39.....	330	154	176	4.28	3.87	4.71	87.50
40~44.....	503	247	256	6.52	6.21	6.85	96.48
45~49.....	495	236	259	6.41	5.93	6.93	91.12
50~54.....	356	153	203	4.61	3.84	5.43	75.37
55~59.....	332	154	178	4.30	3.87	4.76	86.52
60~64.....	293	148	145	3.80	3.72	3.88	102.07
65~69.....	247	116	131	3.20	2.91	3.51	88.55
70~74.....	159	71	88	2.06	1.78	2.35	80.68
75~79.....	61	25	36	.79	.63	.96	69.44
80~84.....	48	17	31	.62	.43	.83	54.84
85이상 and over.....	15	3	12	.19	.08	.32	25.00
동면 Dong Myeon.....	5 707	2 898	2 809	100.00	100.00	100.00	103.17
0~4.....	417	223	194	7.31	7.69	6.91	114.95
5~9.....	680	360	320	11.92	12.42	11.39	112.50
10~14.....	829	404	425	14.53	13.94	15.13	95.06
15~19.....	590	318	272	10.34	10.97	9.68	116.91
20~24.....	450	281	169	7.89	9.70	6.02	166.27
25~29.....	265	136	129	4.64	4.69	4.59	105.43
30~34.....	232	125	107	4.07	4.31	3.81	116.82
35~39.....	238	111	127	4.17	3.83	4.52	87.40
40~44.....	356	170	186	6.24	5.87	6.62	91.40
45~49.....	425	195	230	7.45	6.73	8.19	84.78
50~54.....	276	125	151	4.84	4.31	5.38	82.78
55~59.....	314	157	157	5.50	5.42	5.59	100.00
60~64.....	221	112	109	3.87	3.86	3.88	102.75
65~69.....	177	92	85	3.10	3.17	3.03	108.24
70~74.....	118	54	64	2.07	1.86	2.28	84.38
75~79.....	58	15	43	1.02	.52	1.53	34.88
80~84.....	40	16	24	.70	.55	.85	66.67
85이상 and over.....	21	6	17	.37	.14	.61	23.53

제 2 표 연령 (5세계급) 및 성별인구 (계속)

Table 2. Population by Five-Year Age Groups and Sex (continued)

연령 Age	인구 Population		구성비 Percentage distribution		성비 Sex ratio		
	남 Male	여 Female	남 Male	여 Female			
직산면 Jigsaw Myeon	9 348	4 850	4 498	100.00	100.00	100.00	107.83
0~4	880	445	435	9.41	9.18	9.67	102.30
5~9	1 083	565	518	11.59	11.65	11.52	109.07
10~14	1 112	587	525	11.90	12.10	11.67	111.81
15~19	1 031	587	444	11.03	12.10	9.87	132.21
20~24	934	547	387	9.99	11.28	8.60	141.34
25~29	628	329	299	6.72	6.78	6.65	110.03
30~34	494	260	234	5.28	5.36	5.20	111.11
35~39	508	259	249	5.43	5.34	5.54	104.02
40~44	589	301	288	6.30	6.21	6.40	104.51
45~49	528	271	257	5.65	5.59	5.71	105.45
50~54	380	163	217	4.07	3.36	4.82	75.12
55~59	378	174	204	4.04	3.59	4.54	85.29
60~64	303	141	162	3.24	2.91	3.60	87.04
65~69	235	113	122	2.51	2.33	2.71	92.62
70~74	156	65	91	1.67	1.34	2.02	71.43
75~79	60	24	36	.64	.49	.80	86.67
80~84	38	15	23	.41	.31	.51	65.22
85이상 and over	11	4	7	.12	.08	.16	57.14
성거면 Seonggeo Myeon	8 218	4 149	4 069	100.00	100.00	100.00	101.97
0~4	753	397	356	9.16	9.57	8.75	111.52
5~9	934	457	477	11.37	11.01	11.72	95.81
10~14	1 000	499	501	12.17	12.03	12.31	99.60
15~19	1 071	577	494	13.03	13.91	12.14	116.80
20~24	854	490	364	10.39	11.81	8.95	134.62
25~29	508	265	243	6.18	6.39	5.97	109.05
30~34	419	201	218	5.10	4.84	5.36	92.20
35~39	409	211	198	4.98	5.09	4.87	106.57
40~44	447	229	218	5.44	5.52	5.36	105.05
45~49	466	215	251	5.67	5.18	6.17	85.66
50~54	331	158	173	4.03	3.81	4.25	91.33
55~59	315	164	151	3.83	3.95	3.71	108.61
60~64	249	107	142	3.03	2.58	3.49	75.35
65~69	215	96	119	2.62	2.31	2.92	80.67
70~74	126	46	80	1.53	1.11	1.97	57.50
75~79	75	26	49	.91	.63	1.20	53.06
80~84	31	8	23	.38	.19	.57	34.78
85이상 and over	15	3	12	.18	.07	.29	25.00
입장면 Ibjang Myeon	11 246	5 704	5 542	100.00	100.00	100.00	102.92
0~4	1 006	545	461	8.95	9.55	8.32	118.22
5~9	1 375	709	666	12.23	12.43	12.02	106.40
10~14	1 546	814	732	13.75	14.27	13.21	111.20
15~19	1 162	671	491	10.33	11.76	8.86	136.66
20~24	817	442	375	7.26	7.75	6.77	117.87
25~29	694	336	358	6.17	5.89	6.46	93.85
30~34	567	302	265	5.04	5.29	4.78	113.96
35~39	590	249	341	5.25	4.37	6.15	73.02
40~44	718	374	344	6.38	6.56	6.21	108.72
45~49	641	316	325	5.70	5.54	5.86	97.23
50~54	558	249	309	4.96	4.37	5.58	80.58
55~59	513	235	278	4.56	4.12	5.02	84.53
60~64	410	209	201	3.65	3.66	3.63	103.98
65~69	283	114	169	2.52	2.00	3.05	67.46
70~74	190	85	105	1.69	1.49	1.89	80.95
75~79	112	42	70	1.00	.74	1.26	60.00
80~84	40	6	34	.36	.11	.61	17.65
85이상 and over	24	6	18	.21	.11	.32	33.33





















제 3 표 연령 및 혼인  
Table 3. Population 15 Years of Age

연령	계 Both Sexes					남 자		
	유배우 Married	사별 Widowed	이혼 Divorced	미혼 Never married	미상 Unknown	유배우 Married		
대전시	428 841	228 575	25 362	1 944	172 946	14	213 175	112 375
15~19	89 057	624	2	5	88 420	6	46 875	83
20~24	78 165	13 584	33	47	64 497	4	38 877	2 469
25~29	55 831	38 256	158	198	17 219	-	27 847	15 346
30~34	44 750	41 886	470	405	1 989	-	22 925	21 403
35~39	38 083	36 335	881	422	445	-	19 325	18 839
40~44	34 675	32 638	1 493	388	156	-	17 735	17 358
45~49	26 993	24 389	2 278	232	92	2	13 402	13 062
50~54	19 015	15 860	2 995	116	44	-	8 952	8 638
55~59	14 891	11 208	3 571	73	38	1	6 996	6 618
60~64	10 166	6 565	3 554	27	20	-	4 381	3 978
65~69	7 744	4 001	3 712	17	14	-	2 942	2 496
70~74	5 184	2 156	3 013	11	4	-	1 782	1 386
75~79	2 664	777	1 878	2	6	1	775	510
80~84	1 152	227	923	1	1	-	263	142
85이상	471	69	401	-	1	-	94	47
동 구	178 273	95 022	10 969	828	71 451	3	90 066	46 832
15~19	37 308	305	1	2	37 000	-	20 139	34
20~24	32 441	5 972	17	27	26 424	1	16 848	1 161
25~29	22 853	15 785	73	100	6 895	-	11 629	6 475
30~34	18 177	17 017	218	151	791	-	9 295	8 654
35~39	15 766	14 996	415	185	170	-	8 000	7 763
40~44	14 376	13 439	709	165	63	-	7 299	7 126
45~49	11 276	10 126	1 022	88	39	1	5 571	5 419
50~54	8 103	6 697	1 339	47	20	-	3 763	3 617
55~59	6 511	4 831	1 623	38	19	-	3 041	2 861
60~64	4 350	2 832	1 496	12	10	-	1 928	1 741
65~69	3 226	1 672	1 536	8	10	-	1 294	1 082
70~74	2 150	923	1 221	3	3	-	790	614
75~79	1 061	311	743	1	5	1	315	207
80~84	478	92	384	1	1	-	115	61
85이상	197	24	172	-	1	-	39	17
중 구	250 568	133 553	14 393	1 116	101 495	11	123 109	65 543
15~19	51 749	319	1	3	51 420	6	26 740	49
20~24	45 724	7 612	16	20	38 073	3	22 029	1 308
25~29	32 978	22 471	85	98	10 324	-	16 218	8 871
30~34								
35~39	26 573	24 869	252	254	1 198	-	13 630	12 749
40~44	22 317	21 339	466	237	275	-	11 325	11 076
	20 299	19 199	784	223	93	-	10 436	10 232
45~49								
50~54	15 717	14 263	1 256	144	53	1	7 831	7 643
55~59	10 912	9 163	1 656	69	24	-	5 189	5 021
	8 380	6 377	1 948	35	19	1	3 955	3 757
60~64								
65~69	5 816	3 733	2 058	15	10	-	2 453	2 247
70~74	4 518	2 329	2 176	9	4	-	1 648	1 414
	3 034	1 233	1 792	8	1	-	992	772
75~79								
80~84	1 603	466	1 135	1	1	-	460	303
85이상	674	135	539	-	-	-	148	81
	274	45	229	-	-	-	55	30
천안시	82 036	42 901	5 100	374	33 658	3	40 073	21 132
15~19	19 812	152	1	2	19 657	-	10 163	30
20~24	13 731	2 813	10	8	10 898	2	6 363	553
25~29	9 704	7 054	35	43	2 572	-	4 779	2 887
30~34	7 918	7 387	98	73	359	1	4 039	3 753
35~39	6 760	6 405	166	95	94	-	3 512	3 405
40~44	6 227	5 829	300	60	38	-	3 143	3 058
45~49	5 064	4 579	428	43	14	-	2 513	2 445
50~54	3 677	3 038	608	25	6	-	1 665	1 597
55~59	3 196	2 457	715	16	8	-	1 457	1 372
60~64	2 187	1 497	679	6	5	-	1 053	952
65~69	1 668	945	721	1	1	-	697	587
70~74	1 113	472	639	1	1	-	407	307
75~79	604	193	407	1	3	-	192	136
80~84	280	72	208	-	-	-	71	45
85이상	95	8	85	-	2	-	19	5

상태별 인구 (15세이상) (계속)  
and Over by Age and Marital Status (continued)

Male				여 자 Female					Age	
사 별 Widowed	이 혼 Divorced	미 혼 Never married	미 상 Unknown	유 배 우 married	사 별 Widowed	이 혼 Divorced	미 혼 Never married	미 상 Unknown		
2 815	525	97 447	13	215 666	116 200	22 547	1 419	75 499	1	Daejeon Si
-	3	46 788	5	42 178	541	2	2	41 632	1	15~19
5	11	36 388	4	39 288	11 115	28	36	28 109	-	20~24
26	49	12 426	-	27 984	22 910	132	149	4 793	-	25~29
71	87	1 364	-	21 825	20 483	399	318	625	-	30~34
113	106	267	-	18 758	17 496	768	316	178	-	35~39
175	112	90	-	16 940	15 280	1 318	276	66	-	40~44
216	72	50	2	13 591	11 327	2 062	160	42	-	45~49
248	40	26	-	10 063	7 222	2 747	76	18	-	50~54
335	21	21	1	7 895	4 590	3 236	52	17	-	55~59
380	9	14	-	5 785	2 587	3 174	18	6	-	60~64
431	8	7	-	4 802	1 505	3 281	9	7	-	65~69
389	5	2	-	3 402	770	2 624	6	2	-	70~74
259	1	4	1	1 889	267	1 619	1	2	-	75~79
120	1	-	-	889	85	803	-	1	-	80~84
47	-	-	-	377	22	354	-	1	-	85and over
1 308	244	41 679	3	88 207	48 190	9 661	584	29 772	-	Dong Gu
-	1	20 104	-	17 169	271	1	1	16 896	-	15~19
2	4	15 680	1	15 593	4 811	15	23	10 744	-	20~24
16	26	5 112	-	11 224	9 310	57	74	1 783	-	25~29
38	38	565	-	8 882	8 363	180	113	226	-	30~34
60	60	117	-	7 766	7 233	355	125	53	-	35~39
88	44	41	-	7 077	6 313	621	121	22	-	40~44
95	34	22	1	5 705	4 707	927	54	17	-	45~49
119	16	11	-	4 340	3 080	1 220	31	9	-	50~54
159	12	9	-	3 470	1 970	1 464	26	10	-	55~59
176	4	7	-	2 422	1 091	1 320	8	3	-	60~64
203	4	5	-	1 932	590	1 333	4	5	-	65~69
174	-	2	-	1 360	309	1 047	3	1	-	70~74
103	-	4	1	746	104	640	1	1	-	75~79
53	1	-	-	363	31	331	-	1	-	80~84
22	-	-	-	158	7	150	-	1	-	85and over
1 507	281	55 768	10	127 459	68 010	12 886	835	45 727	1	Jung Gu
-	2	26 684	5	25 009	270	1	1	24 736	1	15~19
3	7	20 708	3	23 695	6 304	13	13	17 345	-	20~24
10	23	7 314	-	16 760	13 600	75	75	3 010	-	25~29
33	49	799	-	12 943	12 120	219	205	399	-	30~34
53	46	150	-	10 992	10 263	413	191	125	-	35~39
87	68	49	-	9 863	8 967	697	155	44	-	40~44
121	38	28	1	7 886	6 620	1 135	106	25	-	45~49
129	24	15	-	5 723	4 142	1 527	45	9	-	50~54
176	9	12	1	4 425	2 620	1 772	26	7	-	55~59
204	5	7	-	3 363	1 496	1 854	10	3	-	60~64
228	4	2	-	2 870	915	1 948	5	2	-	65~69
215	5	-	-	2 042	461	1 577	3	1	-	70~74
156	1	-	-	1 143	163	979	-	1	-	75~79
67	-	-	-	526	54	472	-	-	-	80~84
25	-	-	-	219	15	204	-	-	-	85and over
657	137	18 146	1	41 963	21 769	4 443	237	15 512	2	Cheonan Si
-	1	10 132	-	9 649	122	1	1	9 525	-	15~19
2	2	5 806	-	7 368	2 260	8	6	5 092	2	20~24
8	19	1 865	-	4 925	4 167	27	24	707	-	25~29
16	24	245	1	3 879	3 634	82	49	114	-	30~34
20	29	58	-	3 248	3 000	146	66	36	-	35~39
41	23	21	-	3 084	2 771	259	37	17	-	40~44
44	18	6	-	2 551	2 134	384	25	8	-	45~49
55	10	3	-	2 012	1 441	553	15	3	-	50~54
75	5	5	-	1 739	1 085	640	11	3	-	55~59
94	5	2	-	1 134	545	585	1	3	-	60~64
109	1	-	-	971	358	612	-	1	-	65~69
100	-	-	-	706	165	539	1	1	-	70~74
54	-	2	-	412	57	353	1	1	-	75~79
26	-	-	-	209	27	182	-	-	-	80~84
13	-	1	-	76	3	72	-	1	-	85and over

제 3 표 연령 및 혼인  
Table 3. Population 15 Years of Age

연령	계 Both Sexes					남 자		
	유배우 Married	사별 Widowed	이혼 Divorced	미혼 Never married	미상 Unknown	유배우 Married		
금산군	65 250	39 611	6 123	215	19 301	-	32 865	19 591
15~19	10 199	123	-	-	10 076	-	5 614	21
20~24	8 781	1 716	13	8	7 044	-	5 298	381
25~29	5 882	4 037	21	15	1 809	-	3 065	1 565
30~34	5 322	4 970	62	46	244	-	2 656	2 407
35~39	5 361	5 140	124	42	55	-	2 565	2 476
40~44	6 314	6 000	246	35	33	-	3 046	2 967
45~49	5 859	5 379	436	32	12	-	2 784	2 715
50~54	4 596	3 946	630	11	9	-	2 160	2 088
55~59	3 981	3 159	800	12	10	-	1 873	1 774
60~64	3 056	2 160	885	5	6	-	1 387	1 257
65~69	2 482	1 582	895	4	1	-	1 133	1 003
70~74	1 725	868	852	4	1	-	703	564
75~79	962	366	595	-	1	-	358	261
80~84	524	127	397	-	-	-	162	83
85이상	206	38	167	1	-	-	61	29
대덕군	101 632	56 990	7 360	415	36 865	2	50 928	28 328
15~19	19 586	193	1	-	19 392	-	9 468	26
20~24	16 432	3 447	13	8	12 964	-	8 916	659
25~29	12 184	8 585	49	44	3 506	-	6 385	3 500
30~34	9 432	8 762	101	69	500	-	5 074	4 624
35~39	8 048	7 573	189	79	207	-	4 158	3 941
40~44	8 227	7 659	352	96	120	-	4 182	3 982
45~49	6 903	6 235	528	52	87	1	3 391	3 242
50~54	5 342	4 574	705	25	37	1	2 495	2 319
55~59	4 808	3 853	916	17	22	-	2 303	2 172
60~64	3 664	2 640	1 004	8	12	-	1 710	1 572
65~69	3 027	1 891	1 114	10	12	-	1 351	1 176
70~74	2 070	1 037	1 027	2	4	-	878	680
75~79	1 129	383	741	3	2	-	384	267
80~84	535	121	413	1	-	-	173	82
85이상	245	37	207	1	-	-	54	26
연기군	64 588	38 770	5 795	275	19 747	1	32 323	19 194
15~19	10 168	99	1	1	10 067	-	5 424	15
20~24	9 260	1 767	4	8	7 481	-	5 396	349
25~29	6 254	4 397	17	23	1 817	-	3 203	1 731
30~34	5 340	4 968	67	50	255	-	2 779	2 540
35~39	4 792	4 557	112	63	59	1	2 353	2 272
40~44	5 510	5 219	223	44	24	-	2 678	2 612
45~49	5 346	4 901	391	37	17	-	2 540	2 460
50~54	4 509	3 899	575	24	11	-	1 952	1 871
55~59	4 147	3 382	745	15	5	-	1 987	1 890
60~64	3 227	2 377	842	4	4	-	1 548	1 433
65~69	2 661	1 756	896	5	4	-	1 202	1 071
70~74	1 704	923	778	1	2	-	725	593
75~79	964	373	590	-	1	-	355	257
80~84	478	116	362	-	-	-	128	73
85이상	228	36	192	-	-	-	53	27
공주군	109 726	62 196	9 420	292	37 814	4	55 488	30 738
15~19	20 918	175	4	1	20 738	-	11 652	21
20~24	16 084	2 658	12	7	13 405	2	9 388	611
25~29	9 152	6 152	29	26	2 945	-	4 680	2 440
30~34	7 494	6 965	76	55	398	-	3 829	3 464
35~39	7 714	7 345	187	56	125	1	3 684	3 531
40~44	9 350	8 865	370	45	70	-	4 419	4 288
45~49	9 320	8 624	615	39	42	-	4 341	4 214
50~54	7 463	6 520	877	29	36	1	3 433	3 315
55~59	6 761	5 537	1 196	11	17	-	3 165	3 003
60~64	5 343	3 979	1 334	11	19	-	2 524	2 318
65~69	4 310	2 861	1 435	8	6	-	2 035	1 796
70~74	3 001	1 602	1 389	1	9	-	1 342	1 099
75~79	1 607	638	962	3	4	-	602	431
80~84	840	218	622	-	-	-	290	160
85이상	369	57	312	-	-	-	104	47

상태별 인구 (15세이상) (계속)  
and Over by Age and Marital Status (continued)

Male				여 자 Female					Age	
사 별 Widowed	이 혼 Divorced	미 혼 Never married	미 상 Unknown	유 배 우 married	사 . 별 Widowed	이 혼 Divorced	미 혼 Never married	미 상 Unknown		
842	140	12 292	-	32 385	20 020	5 281	75	7 009	-	Geumsan Gun
-	-	5 593	-	4 585	102	-	-	4 483	-	15~19
3	5	4 909	-	3 483	1 335	10	3	2 135	-	20~24
4	12	1 484	-	2 817	2 472	17	3	325	-	25~29
11	31	207	-	2 666	2 563	51	15	37	-	30~34
22	26	41	-	2 796	2 664	102	16	14	-	35~39
29	24	26	-	3 268	3 033	217	11	7	-	40~44
43	17	9	-	3 075	2 664	393	15	3	-	45~49
57	7	8	-	2 436	1 858	573	4	1	-	50~54
81	10	8	-	2 108	1 385	719	2	2	-	55~59
123	3	4	-	1 669	903	762	2	2	-	60~64
126	3	1	-	1 349	579	769	1	-	-	65~69
136	2	1	-	1 022	304	716	2	-	-	70~74
96	-	1	-	604	105	499	-	-	-	75~79
79	-	-	-	362	44	318	-	-	-	80~84
32	-	-	-	145	9	135	1	-	-	85 and over
1 088	204	21 308	-	50 704	28 662	6 272	211	15 557	2	Daedeog Gun
1	-	9 441	-	10 118	167	-	-	9 951	-	15~19
5	4	8 248	-	7 516	2 788	8	4	4 716	-	20~24
14	17	2 854	-	5 799	5 085	35	27	652	-	25~29
17	29	404	-	4 358	4 138	84	40	96	-	30~34
34	35	148	-	3 890	3 632	155	44	59	-	35~39
59	53	88	-	4 045	3 677	293	43	32	-	40~44
51	32	66	-	3 512	2 993	477	20	21	1	45~49
79	12	25	-	2 847	2 195	626	13	12	1	50~54
132	13	16	-	2 505	1 681	814	4	6	-	55~59
133	3	8	-	1 948	1 068	871	5	4	-	60~64
167	2	6	-	1 676	715	947	8	6	-	65~69
194	2	2	-	1 192	357	833	-	2	-	70~74
114	1	2	-	745	116	627	2	-	-	75~79
90	1	-	-	362	39	323	-	-	-	80~84
28	-	-	-	191	11	179	1	-	-	85 and over
805	123	12 200	1	32 265	19 576	4 990	152	7 547	-	Yeongi Gun
-	-	5 409	-	4 744	84	1	1	4 658	-	15~19
1	4	5 042	-	3 864	1 418	3	4	2 439	-	20~24
5	7	1 460	-	3 051	2 666	12	16	357	-	25~29
13	20	206	-	2 561	2 428	54	30	49	-	30~34
15	29	36	1	2 439	2 285	97	34	23	-	35~39
26	22	18	-	2 832	2 607	197	22	6	-	40~44
48	19	13	-	2 806	2 441	343	18	4	-	45~49
65	10	6	-	2 557	2 028	510	14	5	-	50~54
83	10	4	-	2 160	1 492	662	5	1	-	55~59
111	1	3	-	1 679	944	731	3	1	-	60~64
127	1	3	-	1 459	685	769	4	1	-	65~69
132	-	-	-	979	330	646	1	2	-	70~74
98	-	-	-	609	116	492	-	1	-	75~79
55	-	-	-	350	43	307	-	-	-	80~84
26	-	-	-	175	9	166	-	-	-	85 and over
1 425	156	23 167	2	54 238	31 458	7 995	136	14 647	2	Gongju Gun
1	1	11 629	-	9 266	154	3	-	9 109	-	15~19
4	2	8 770	1	6 696	2 047	8	5	4 635	1	20~24
5	5	2 230	-	4 472	3 712	24	21	715	-	25~29
14	35	316	-	3 645	3 501	62	20	82	-	30~34
35	30	88	-	4 030	3 814	152	26	37	1	35~39
47	23	61	-	4 931	4 577	323	22	9	-	40~44
73	28	26	-	4 979	4 410	542	11	16	-	45~49
83	15	19	1	4 030	3 205	794	14	17	-	50~54
149	6	7	-	3 596	2 534	1 047	5	10	-	55~59
187	7	12	-	2 819	1 661	1 147	4	7	-	60~64
231	4	4	-	2 275	1 065	1 204	4	2	-	65~69
241	-	2	-	1 659	503	1 148	1	7	-	70~74
168	-	3	-	1 005	207	794	3	1	-	75~79
130	-	-	-	550	58	492	-	-	-	80~84
57	-	-	-	265	10	255	-	-	-	85 and over

제 3 표 연령 및 혼인  
Table 3. Population 15 Years of Age

연령	계 Both Sexes					남 자		
	유배우 Married	사별 Widowed	이혼 Divorced	미혼 Never married	미상 Unknown	유배우 Married		
본 산 군	133 611	77 935	12 437	507	42 728	4	66 700	38 543
15~19	22 996	271	3	2	22 719	1	12 389	27
20~24	18 484	3 410	17	11	15 045	1	10 965	749
25~29	11 837	7 966	35	32	3 804	-	5 995	3 034
30~34	10 461	9 559	128	88	686	-	5 280	4 668
35~39	10 252	9 704	243	97	208	-	4 959	4 723
40~44	11 565	10 859	507	95	104	-	5 493	5 300
45~49	11 826	10 776	925	68	56	1	5 480	5 314
50~54	9 614	8 236	1 286	49	43	-	4 439	+ 262
55~59	8 524	6 792	1 681	30	21	-	4 050	3 844
60~64	6 496	4 692	1 769	22	13	-	3 018	2 812
65~69	4 861	3 048	1 792	8	13	-	2 216	1 980
70~74	3 489	1 691	1 788	4	5	1	1 418	1 150
75~79	1 835	644	1 185	1	5	-	621	453
80~84	960	232	725	-	3	-	289	186
85이상	411	55	353	-	3	-	88	40
부 여 군	97 844	58 983	9 472	322	29 062	5	48 360	29 162
15~19	15 481	158	1	-	15 321	1	8 231	16
20~24	13 140	2 486	9	9	10 634	2	7 751	515
25~29	8 517	5 874	35	23	2 584	1	4 262	2 226
30~34	7 523	7 048	64	49	362	-	3 782	3 452
35~39	7 671	7 361	162	62	86	-	3 739	3 625
40~44	8 966	8 513	360	62	31	-	4 327	4 204
45~49	8 917	8 217	632	54	14	-	4 207	4 100
50~54	7 217	6 270	912	25	10	-	3 358	3 259
55~59	6 235	5 003	1 213	12	7	-	2 893	2 748
60~64	4 953	3 576	1 356	14	7	-	2 259	2 089
65~69	3 787	2 323	1 457	5	2	-	1 628	1 466
70~74	2 696	1 368	1 322	3	2	1	1 077	903
75~79	1 592	566	1 023	3	-	-	535	388
80~84	768	173	593	1	1	-	224	136
85이상	381	47	333	-	1	-	85	35
서 천 군	82 409	49 165	8 166	229	24 845	4	40 780	24 384
15~19	13 564	113	1	3	13 446	1	7 345	15
20~24	10 457	1 977	12	6	8 460	2	6 080	391
25~29	7 148	4 755	26	19	2 348	-	3 568	1 714
30~34	6 763	6 245	86	36	395	1	3 448	3 076
35~39	6 541	6 250	152	42	97	-	3 176	3 050
40~44	7 302	6 895	324	33	50	-	3 566	3 460
45~49	7 273	6 722	497	31	23	-	3 512	3 423
50~54	6 056	5 229	822	30	15	-	2 789	2 679
55~59	5 478	4 388	1 076	11	3	-	2 503	2 409
60~64	4 202	3 007	1 178	12	5	-	1 954	1 823
65~69	3 117	1 916	1 196	4	1	-	1 359	1 222
70~74	2 151	1 016	1 131	2	2	-	787	603
75~79	1 284	438	846	-	-	-	423	302
80~84	700	168	532	-	-	-	203	127
85이상	333	46	287	-	-	-	73	30
보 령 군	93 046	58 619	8 098	296	26 033	-	46 845	29 207
15~19	13 906	222	-	1	13 683	-	7 545	25
20~24	12 454	3 010	10	6	9 428	-	7 114	631
25~29	9 030	6 588	33	25	2 384	-	4 502	2 539
30~34	9 114	8 618	92	50	354	-	4 550	4 198
35~39	8 442	8 112	172	65	93	-	4 295	4 107
40~44	9 061	8 618	357	45	41	-	4 649	4 531
45~49	8 243	7 600	568	50	25	-	4 052	3 937
50~54	6 123	5 277	815	25	6	-	2 883	2 784
55~59	5 372	4 254	1 091	21	6	-	2 554	2 412
60~64	4 011	2 875	1 126	4	6	-	1 904	1 750
65~69	2 997	1 800	1 190	3	4	-	1 303	1 129
70~74	2 134	1 029	1 104	-	1	-	832	671
75~79	1 236	447	787	-	2	-	439	319
80~84	599	121	477	1	-	-	143	77
85이상	324	48	276	-	-	-	80	37

상태별 인구 (15세이상) (계속)  
and Over by Age and Marital Status (continued)

Male				여 자 Female					Age	
사 별 이	혼	미 혼	미 상	유 배 우	사 별 이	혼	미 혼	미 상		
Widowed	Divorced	Never married	Unknown	married	Widowed	Divorced	Never married	Unknown		
1 535	283	26 362	2	66 911	39 387	10 932	224	16 366	2	Nonsan Gun
1	-	12 361	-	10 607	244	2	2	10 358	1	15-19
3	9	10 203	1	7 519	2 661	14	2	4 842	-	20-24
5	20	2 936	-	5 842	4 932	30	12	868	-	25-29
27	42	543	-	5 181	4 891	101	46	143	-	30-34
33	47	156	-	5 293	4 981	210	50	52	-	35-39
64	57	72	-	6 072	5 559	443	38	32	-	40-44
91	38	36	1	6 346	5 462	834	30	20	-	45-49
123	26	28	-	5 175	3 974	1 163	23	15	-	50-54
174	22	10	-	4 474	2 948	1 507	8	11	-	55-59
186	15	5	-	3 478	1 880	1 583	7	8	-	60-64
225	3	8	-	2 645	1 068	1 567	5	5	-	65-69
255	3	4	-	2 071	535	1 533	1	1	1	70-74
167	1	-	-	1 214	191	1 018	-	5	-	75-79
103	-	-	-	671	46	622	-	3	-	80-84
48	-	-	-	323	15	305	-	3	-	85 and over
1 148	195	17 851	4	49 484	29 821	8 324	127	11 211	1	Buyeo Gun
-	-	8 215	-	7 250	142	1	-	7 106	1	15-19
5	7	7 222	2	5 389	1 971	4	2	3 412	-	20-24
9	12	2 014	1	4 255	3 648	26	11	570	-	25-29
10	27	293	-	3 741	3 596	54	22	69	-	30-34
20	36	58	-	3 932	3 736	142	26	28	-	35-39
59	41	23	-	4 639	4 309	301	21	8	-	40-44
67	32	8	-	4 710	4 117	565	22	6	-	45-49
76	17	6	-	3 859	3 011	836	8	4	-	50-54
133	7	5	-	3 342	2 255	1 080	5	2	-	55-59
157	9	4	-	2 694	1 487	1 199	5	3	-	60-64
157	4	1	-	2 159	857	1 300	1	1	-	65-69
170	2	1	1	1 619	465	1 152	1	1	-	70-74
146	1	-	-	1 057	178	877	2	-	-	75-79
89	-	1	-	542	37	504	1	-	-	80-84
50	-	-	-	296	12	283	-	1	-	85 and over
930	130	15 342	-	41 623	24 781	7 236	99	9 503	4	Seocheon Gun
1	1	7 328	-	6 219	98	-	2	6 118	1	15-19
4	2	5 683	-	4 377	1 586	8	4	2 777	2	20-24
5	10	1 839	-	3 580	3 041	21	9	509	-	25-29
18	17	337	-	3 315	3 169	68	19	58	1	30-34
26	24	76	-	3 365	3 200	126	18	21	-	35-39
48	21	37	-	3 736	3 435	276	12	13	-	40-44
48	22	19	-	3 761	3 299	449	9	4	-	45-49
77	19	14	-	3 307	2 550	745	11	1	-	50-54
87	5	2	-	2 975	1 979	989	6	1	-	55-59
123	4	4	-	2 248	1 184	1 055	8	1	-	60-64
132	4	1	-	1 758	694	1 064	-	-	-	65-69
121	1	2	-	1 364	353	1 010	1	-	-	70-74
121	-	-	-	861	136	725	-	-	-	75-79
76	-	-	-	497	41	456	-	-	-	80-84
43	-	-	-	260	16	244	-	-	-	85 and over
1 114	146	16 378	-	46 201	29 412	6 984	150	9 655	-	Boryeong Gun
-	-	7 520	-	6 361	197	-	1	6 163	-	15-19
3	1	6 479	-	5 340	2 379	7	5	2 949	-	20-24
7	11	1 945	-	4 528	4 049	26	14	439	-	25-29
30	19	303	-	4 564	4 420	62	31	51	-	30-34
33	31	64	-	4 147	3 945	139	34	29	-	35-39
62	24	32	-	4 412	4 087	295	21	9	-	40-44
71	27	17	-	4 191	3 663	497	23	8	-	45-49
80	15	4	-	3 240	2 493	735	10	2	-	50-54
125	12	5	-	2 818	1 842	966	9	1	-	55-59
145	4	5	-	2 107	1 125	981	-	1	-	60-64
170	2	2	-	1 694	671	1 020	1	2	-	65-69
160	-	1	-	1 302	358	944	-	-	-	70-74
119	-	1	-	797	128	668	-	1	-	75-79
66	-	-	-	456	44	411	1	-	-	80-84
43	-	-	-	244	11	233	-	-	-	85 and over

제 3 표 연령 및 혼인  
Table 3. Population 15 Years of Age

연령	계 Both Sexes					남 자		
	유 배 우 Married	사 별 이 Widowed	이 혼 이 Divorced	미 혼 이 Never married	미 상 Unknown	유 배 우 Married		
총 양 인	45 315	28 273	4 693	123	12 226	-	22 582	14 012
15~19	6 567	61	-	1	6 505	-	3 599	9
20~24	5 378	937	5	5	4 431	-	3 383	192
25~29	3 528	2 416	8	13	1 091	-	1 804	920
30~34	3 214	3 023	37	24	130	-	1 611	1 482
35~39	3 404	3 277	76	21	30	-	1 615	1 562
40~44	4 525	4 342	148	14	21	-	2 166	2 122
45~49	4 604	4 298	288	10	8	-	2 159	2 119
50~54	3 723	3 245	460	11	7	-	1 707	1 648
55~59	3 130	2 560	561	7	2	-	1 475	1 406
60~64	2 437	1 760	667	9	1	-	1 109	1 023
65~69	1 963	1 214	744	5	-	-	894	771
70~74	1 393	693	697	3	-	-	562	450
75~79	852	323	529	-	-	-	329	227
80~84	426	97	329	-	-	-	119	66
85이상	171	27	144	-	-	-	50	15
총 성 군	85 138	51 349	7 957	303	25 529	-	42 579	25 449
15~19	14 234	130	-	1	14 103	-	7 766	13
20~24	10 781	2 110	9	8	8 654	-	6 388	433
25~29	7 658	5 391	31	23	2 213	-	3 809	2 048
30~34	6 931	6 461	68	53	349	-	3 583	3 249
35~39	6 776	6 468	162	60	86	-	3 218	3 104
40~44	8 027	7 610	311	58	48	-	3 933	3 823
45~49	8 028	7 388	569	40	31	-	3 873	3 754
50~54	5 701	4 900	756	26	19	-	2 659	2 568
55~59	5 285	4 239	1 014	18	14	-	2 434	2 312
60~64	4 069	2 965	1 090	8	6	-	1 923	1 784
65~69	3 167	1 960	1 199	6	2	-	1 397	1 223
70~74	2 139	1 073	1 062	2	2	-	882	705
75~79	1 336	462	873	-	1	-	459	305
80~84	700	160	539	-	1	-	188	107
85이상	306	32	274	-	-	-	67	21
예 산 군	97 492	56 937	8 352	288	31 915	-	48 396	28 243
15~19	17 506	132	3	2	17 369	-	8 955	11
20~24	13 578	2 279	3	10	11 286	-	7 804	483
25~29	8 641	5 855	31	27	2 728	-	4 430	2 256
30~34	7 513	7 035	81	49	348	-	3 887	3 580
35~39	7 258	6 977	149	52	80	-	3 517	3 414
40~44	8 884	8 517	289	38	40	-	4 327	4 228
45~49	8 521	7 861	587	44	29	-	4 007	3 904
50~54	4 436	5 604	800	23	9	-	3 014	2 922
55~59	5 841	4 799	1 014	22	6	-	2 738	2 602
60~64	4 592	3 414	1 162	10	6	-	2 122	1 966
65~69	3 545	2 280	1 253	5	7	-	1 631	1 436
70~74	2 553	1 372	1 174	5	2	-	1 066	885
75~79	1 505	554	950	1	-	-	550	372
80~84	766	201	561	-	4	-	248	138
85이상	353	57	295	-	1	-	100	46
서 산 군	53 753	95 325	14 463	421	43 544	-	76 452	47 393
15~19	24 502	267	2	3	24 230	-	12 893	26
20~24	19 136	4 256	19	12	14 849	-	11 105	825
25~29	14 103	10 308	53	44	3 698	-	6 965	3 870
30~34	13 906	13 185	156	64	501	-	7 153	6 650
35~39	14 068	13 535	329	64	140	-	6 948	6 744
40~44	14 907	14 180	601	65	61	-	7 519	7 334
45~49	14 499	13 306	1 096	66	31	-	6 941	6 761
50~54	9 986	8 525	1 410	38	13	-	4 526	4 366
55~59	8 994	7 076	1 886	22	10	-	4 229	4 012
60~64	6 803	4 742	2 032	26	3	-	3 183	2 923
65~69	5 298	3 190	2 093	9	6	-	2 320	2 009
70~74	3 508	1 677	1 925	4	2	-	1 418	1 110
75~79	2 259	770	1 486	3	-	-	810	543
80~84	1 182	259	923	-	-	-	324	184
85이상	502	49	452	1	-	-	118	36

상태별 인구 (15세이상) (계속)  
and Over by Age and Marital Status (continued)

Male				여 자 Female					Age	
사 별 이	혼	미 혼	미 상	유 배 우	사 별 이	혼	미 혼	미 상		
Widowed	Divorced	Never married	Unknown	married	Widowed	Divorced	Never married	Unknown		
684	72	7 814	-	22 733	14 261	4 009	51	4 412	-	Cheongyang Gun
-	-	3 590	-	2 968	52	-	1	2 915	-	15-19
3	2	3 186	-	1 995	745	2	3	1 245	-	20-24
1	7	876	-	1 724	1 496	7	6	215	-	25-29
6	14	109	-	1 603	1 541	31	10	21	-	30-34
17	13	23	-	1 789	1 715	59	8	7	-	35-39
16	11	17	-	2 359	2 220	132	3	4	-	40-44
28	6	6	-	2 445	2 179	260	4	2	-	45-49
44	10	5	-	2 016	1 597	416	1	2	-	50-54
66	2	1	-	1 655	1 154	495	5	1	-	55-59
81	4	1	-	1 328	737	586	5	-	-	60-64
121	2	-	-	1 069	443	623	3	-	-	65-69
111	1	-	-	831	243	586	2	-	-	70-74
102	-	-	-	523	96	427	-	-	-	75-79
53	-	-	-	307	31	276	-	-	-	80-84
35	-	-	-	121	12	109	-	-	-	85 and over
1 081	156	15 893	-	42 559	25 900	6 876	147	9 636	-	Hongseong Gun
-	1	7 752	-	6 468	117	-	-	6 351	-	15-19
2	4	5 949	-	4 393	1 677	7	4	2 705	-	20-24
7	9	1 745	-	3 849	3 343	24	14	468	-	25-29
14	27	293	-	3 348	3 212	54	26	56	-	30-34
26	23	65	-	3 558	3 364	136	37	21	-	35-39
34	36	40	-	4 094	3 787	277	22	8	-	40-44
72	26	21	-	4 155	3 634	497	14	10	-	45-49
65	16	10	-	3 042	2 332	691	10	9	-	50-54
105	8	9	-	2 851	1 927	909	10	5	-	55-59
133	1	5	-	2 146	1 181	957	7	1	-	60-64
168	4	2	-	1 770	737	1 031	2	-	-	65-69
174	1	2	-	1 257	368	888	1	-	-	70-74
154	-	-	-	877	157	719	-	1	-	75-79
81	-	-	-	512	53	458	-	1	-	80-84
46	-	-	-	239	11	228	-	-	-	85 and over
1 214	142	18 797	-	49 096	28 694	7 138	146	13 118	-	Yesan Gun
1	-	8 943	-	8 551	121	2	2	8 426	-	15-19
-	3	7 318	-	5 774	1 796	3	7	3 968	-	20-24
7	15	2 152	-	4 211	3 599	24	12	576	-	25-29
15	24	268	-	3 626	3 455	66	25	80	-	30-34
24	27	52	-	3 741	3 563	125	25	28	-	35-39
54	18	27	-	4 557	4 289	235	20	13	-	40-44
62	21	20	-	4 514	3 957	525	23	9	-	45-49
77	11	4	-	3 422	2 682	723	12	5	-	50-54
122	12	2	-	3 103	2 197	892	10	4	-	55-59
145	8	3	-	2 470	1 448	1 017	2	3	-	60-64
190	1	4	-	1 914	844	1 063	4	3	-	65-69
178	2	1	-	1 487	487	996	3	1	-	70-74
178	-	-	-	955	182	772	1	-	-	75-79
108	-	2	-	518	63	453	-	2	-	80-84
53	-	1	-	253	11	242	-	-	-	85 and over
1 987	242	26 830	-	77 301	47 932	12 476	179	16 714	-	Seosan Gun
1	1	12 865	-	11 609	241	1	2	11 365	-	15-19
2	4	10 274	-	8 031	3 431	17	8	4 575	-	20-24
15	15	3 065	-	7 138	6 438	38	29	633	-	25-29
41	40	422	-	6 753	6 535	115	24	79	-	30-34
57	36	111	-	7 120	6 791	272	28	29	-	35-39
96	42	47	-	7 388	6 846	505	23	14	-	40-44
115	44	21	-	7 558	6 545	981	22	10	-	45-49
130	21	9	-	5 460	4 159	1 280	17	4	-	50-54
194	14	9	-	4 765	3 064	1 692	8	1	-	55-59
243	16	1	-	3 620	1 819	1 789	10	2	-	60-64
300	6	5	-	2 978	1 181	1 793	3	1	-	65-69
306	1	1	-	2 190	567	1 619	3	1	-	70-74
265	2	-	-	1 449	227	1 221	1	-	-	75-79
140	-	-	-	858	75	783	-	-	-	80-84
82	-	-	-	384	13	370	1	-	-	85 and over



제 3 표 연 령 및 혼 인  
Table 3. Population 15 Years of Age

연 령	계 Both Sexes					남 자		
	유 배 우 Married	사 별 이 Widowed	이 혼 이 Divorced	미 혼 이 Never married	미 상 Unknown	유 배 우 Married		
합 계	97 629	59 827	8 566	291	28 944	1	49 007	29 729
15~19	16 099	131	1	-	15 967	-	8 500	9
20~24	12 395	2 331	10	10	10 044	-	7 494	438
25~29	8 830	6 323	25	38	2 444	-	4 398	2 384
30~34	8 044	7 614	65	41	324	-	4 216	3 914
35~39	7 832	7 558	146	47	81	-	3 915	3 803
40~44	9 309	8 876	354	50	29	-	4 531	4 425
45~49	9 273	8 651	555	47	20	-	4 426	4 320
50~54	6 725	5 902	783	23	17	-	3 102	3 004
55~59	5 882	4 823	1 033	19	7	-	2 768	2 646
60~64	4 614	3 435	1 168	7	3	1	2 192	2 062
65~69	3 522	2 197	1 318	4	3	-	1 587	1 400
70~74	2 435	1 203	1 226	2	4	-	991	790
75~79	1 598	574	1 021	3	-	-	579	387
80~84	722	160	562	-	-	-	226	115
85이상	349	49	299	-	1	-	82	32
아 산 군	105 194	61 286	9 048	438	34 419	3	52 097	30 337
15~19	18 386	159	2	2	18 222	1	9 310	24
20~24	15 137	2 737	9	12	12 379	-	8 734	587
25~29	9 855	6 666	38	43	3 087	1	4 964	2 562
30~34	8 465	7 854	87	84	440	-	4 245	3 862
35~39	8 363	7 981	167	79	135	1	4 034	3 892
40~44	9 552	9 035	386	76	55	-	4 800	4 650
45~49	8 838	8 143	595	58	42	-	4 256	4 114
50~54	6 697	5 776	868	31	22	-	2 984	2 876
55~59	6 373	5 070	1 260	24	19	-	2 936	2 788
60~64	4 938	3 604	1 312	13	9	-	2 342	2 162
65~69	3 661	2 311	1 334	9	7	-	1 685	1 478
70~74	2 476	1 222	1 249	4	1	-	1 011	835
75~79	1 460	504	954	2	-	-	503	351
80~84	696	177	517	1	1	-	212	127
85이상	317	47	270	-	-	-	81	29
천 원 군	73 823	43 231	6 576	238	23 773	5	37 705	21 450
15~19	12 831	119	1	2	12 707	2	7 196	17
20~24	10 297	1 761	8	11	8 514	3	6 146	345
25~29	6 709	4 518	28	16	2 147	-	3 461	1 700
30~34	5 474	5 112	58	35	269	-	2 845	2 575
35~39	5 429	5 205	118	42	64	-	2 621	2 524
40~44	6 712	6 370	271	47	24	-	3 302	3 198
45~49	6 512	5 997	470	24	21	-	3 158	3 045
50~54	4 964	4 348	581	25	10	-	2 253	2 157
55~59	4 667	3 754	894	13	6	-	2 191	2 056
60~64	3 710	2 725	967	12	6	-	1 798	1 643
65~69	2 884	1 841	1 034	6	3	-	1 357	1 183
70~74	1 951	996	951	3	1	-	834	671
75~79	976	358	616	1	1	-	359	254
80~84	490	103	386	1	-	-	143	70
85이상	217	24	193	-	-	-	41	12

상태별 인구 (15세이상) (계속)  
and Over by Age and Marital Status (continued)

Male				여 자 Female					Age	
사 별 Widowed	이 혼 Divorced	미 혼 Never married	미 상 Unknown	유 배 우 married	사 별 Widowed	이 혼 Divorced	미 혼 Never married	미 상 Unknown		
1 193	175	17 920	-	48 622	30 098	7 383	116	11 024	1	Dangjin Gun
-	-	8 491	-	7 599	122	1	-	7 476	-	15~19
1	6	7 049	-	4 901	1 893	9	4	2 995	-	20~24
6	19	1 989	-	4 432	3 939	19	19	455	-	25~29
15	21	266	-	3 828	3 700	50	20	58	-	30~34
23	31	58	-	3 917	3 755	123	16	23	-	35~39
55	29	22	-	4 778	4 451	299	21	7	-	40~44
57	31	18	-	4 847	4 331	498	16	2	-	45~49
72	14	12	-	3 623	2 898	711	9	5	-	50~54
103	14	5	-	3 114	2 177	930	5	2	-	55~59
122	5	3	-	2 422	1 373	1 046	2	-	1	60~64
182	3	2	-	1 935	797	1 136	1	1	-	65~69
197	-	4	-	1 444	413	1 029	2	-	-	70~74
190	2	-	-	1 019	187	831	1	-	-	75~79
111	-	-	-	496	45	451	-	-	-	80~84
49	-	1	-	267	17	250	-	-	-	85 and over
1 238	210	20 311	1	53 097	30 949	7 810	228	14 108	2	Asan Gun
1	2	9 283	-	9 076	135	1	-	8 939	1	15~19
-	3	8 144	-	6 403	2 150	9	9	4 235	-	20~24
12	21	2 368	1	4 871	4 104	26	22	719	-	25~29
20	28	335	-	4 220	3 992	67	56	105	-	30~34
26	29	87	-	4 329	4 089	141	50	48	1	35~39
77	38	35	-	4 752	4 385	309	38	20	-	40~44
79	35	28	-	4 582	4 029	516	23	14	-	45~49
71	23	14	-	3 713	2 900	797	8	8	-	50~54
126	12	10	-	3 437	2 282	1 134	12	9	-	55~59
165	10	5	-	2 596	1 442	1 147	3	4	-	60~64
199	6	2	-	1 976	833	1 135	3	5	-	65~69
174	2	-	-	1 465	387	1 075	2	1	-	70~74
151	1	-	-	957	153	803	1	-	-	75~79
85	-	-	-	484	50	432	1	1	-	80~84
52	-	-	-	236	18	218	-	-	-	85 and over
1 050	141	15 061	3	36 118	21 781	5 526	97	8 712	2	Cheonweon Gun
-	1	7 177	1	5 635	102	1	1	5 530	1	15~19
4	5	5 790	2	4 151	1 416	4	6	2 724	1	20~24
6	5	1 750	-	3 248	2 818	22	11	397	-	25~29
17	19	234	-	2 629	2 537	41	16	35	-	30~34
21	26	50	-	2 808	2 681	97	16	14	-	35~39
49	32	23	-	3 410	3 172	222	15	1	-	40~44
78	18	17	-	3 354	2 952	392	6	4	-	45~49
71	17	8	-	2 711	2 191	510	8	2	-	50~54
125	7	3	-	2 476	1 698	769	6	3	-	55~59
146	4	5	-	1 912	1 082	821	8	1	-	60~64
168	4	2	-	1 527	658	866	2	1	-	65~69
159	3	1	-	1 117	325	792	-	-	-	70~74
104	-	1	-	617	104	512	1	-	-	75~79
73	-	-	-	347	33	313	1	-	-	80~84
29	-	-	-	176	12	164	-	-	-	85 and over























































### 제 4 표 연령 및 교육

Table 4. Population 6 Years of Age and Over by Age,

연령	계 Total	제 학 School attendance							출업			
		국	민	중	학	인	실	초	대	학	이	상
		Primary school	Middle school	General high school	Vocational high school	Junior college	College or higher	Primary school	Middle school	College or higher	Primary school	Middle school
대전시.....	565 868	196 107	93 709	40 683	29 664	12 187	3 639	16 225	311 551	109 389	81 115	
6~9.....	62 197	51 975	51 975	-	-	-	-	-	-	-	-	
10~14.....	74 830	72 479	41 659	30 235	449	136	-	-	1 812	1 599	213	
15~19.....	89 057	57 266	75	10 400	28 966	11 904	1 339	4 582	29 556	10 035	10 979	
20~24.....	78 165	12 919	-	48	249	147	2 193	10 282	60 483	13 027	16 829	
25~29.....	55 831	1 375	-	-	-	-	106	1 269	52 074	12 612	14 894	
30~34.....	44 750	78	-	-	-	-	1	77	42 415	12 133	11 581	
35~39.....	38 083	11	-	-	-	-	-	11	35 314	12 308	9 257	
40~44.....	34 675	3	-	-	-	-	-	3	31 433	13 386	6 980	
45~49.....	26 993	1	-	-	-	-	-	1	23 422	11 554	4 618	
50~54.....	19 015	-	-	-	-	-	-	-	15 072	8 900	2 738	
55~59.....	14 891	-	-	-	-	-	-	-	9 948	6 514	1 658	
60이상.....	27 381	-	-	-	-	-	-	-	10 022	7 321	1 368	
남자.....	285 459	109 621	49 435	21 715	16 226	8 154	2 320	11 771	151 512	39 157	37 613	
6~9.....	32 762	27 498	27 498	-	-	-	-	-	-	-	-	
10~14.....	39 522	38 569	21 890	16 359	229	91	-	-	663	545	118	
15~19.....	46 879	32 821	47	5 353	15 885	7 963	722	2 851	12 700	3 398	4 871	
20~24.....	38 877	9 368	-	3	112	100	1 502	7 651	25 894	4 478	6 560	
25~29.....	27 847	1 283	-	-	-	-	95	1 188	25 102	4 641	6 445	
30~34.....	22 925	68	-	-	-	-	1	67	21 495	4 044	5 265	
35~39.....	19 325	10	-	-	-	-	-	10	17 854	3 859	4 387	
40~44.....	17 735	3	-	-	-	-	-	3	16 163	4 366	3 361	
45~49.....	13 402	1	-	-	-	-	-	1	12 558	3 807	2 454	
50~54.....	8 952	-	-	-	-	-	-	-	7 968	3 426	1 776	
55~59.....	6 996	-	-	-	-	-	-	-	5 712	2 948	1 262	
60이상.....	10 237	-	-	-	-	-	-	-	5 903	3 645	1 114	
여자.....	280 409	86 486	44 274	18 968	13 438	4 033	1 319	4 454	160 039	70 232	43 502	
6~9.....	29 435	24 477	24 477	-	-	-	-	-	-	-	-	
10~14.....	35 308	33 910	19 769	13 876	220	45	-	-	1 149	1 054	95	
15~19.....	42 178	24 445	28	5 047	13 081	3 941	617	1 731	16 856	6 637	6 108	
20~24.....	39 288	3 551	-	45	137	47	691	2 631	34 589	8 549	10 269	
25~29.....	27 984	92	-	-	-	-	11	81	26 972	7 971	8 449	
30~34.....	21 825	10	-	-	-	-	-	10	20 920	8 089	6 316	
35~39.....	18 758	1	-	-	-	-	-	1	17 460	8 449	4 870	
40~44.....	16 940	-	-	-	-	-	-	-	15 270	9 020	3 619	
45~49.....	13 591	-	-	-	-	-	-	-	11 364	7 747	2 164	
50~54.....	10 063	-	-	-	-	-	-	-	7 104	5 474	962	
55~59.....	7 895	-	-	-	-	-	-	-	4 236	3 566	396	
60이상.....	17 144	-	-	-	-	-	-	-	4 119	3 676	254	
동구.....	236 757	80 329	40 023	17 351	9 998	6 076	2 003	4 878	129 952	51 766	34 921	
6~9.....	26 519	22 048	22 048	-	-	-	-	-	-	-	-	
10~14.....	31 965	30 792	17 919	12 680	133	60	-	-	889	797	92	
15~19.....	37 308	22 473	56	4 660	9 764	5 918	700	1 375	13 710	4 972	5 241	
20~24.....	32 441	4 527	-	11	101	98	1 240	3 077	25 767	6 490	7 582	
25~29.....	22 853	443	-	-	-	-	62	381	21 327	6 278	6 227	
30~34.....	18 177	37	-	-	-	-	1	36	17 129	5 778	4 838	
35~39.....	15 766	6	-	-	-	-	-	6	14 490	5 910	3 883	
40~44.....	14 376	2	-	-	-	-	-	2	12 815	6 310	2 854	
45~49.....	11 276	1	-	-	-	-	-	1	9 550	5 311	1 911	
50~54.....	8 103	-	-	-	-	-	-	-	6 180	4 005	1 088	
55~59.....	6 511	-	-	-	-	-	-	-	4 115	2 886	674	
60이상.....	11 462	-	-	-	-	-	-	-	3 980	3 029	531	
남자.....	120 907	45 067	21 024	9 370	5 437	4 120	1 481	3 635	64 602	19 396	17 460	
6~9.....	13 898	11 610	11 610	-	-	-	-	-	-	-	-	
10~14.....	16 943	16 451	9 381	6 959	71	40	-	-	335	282	53	
15~19.....	20 139	13 106	33	2 408	5 310	4 011	460	884	6 305	1 822	2 565	
20~24.....	16 848	3 446	-	3	56	69	963	2 355	11 751	2 397	3 223	
25~29.....	11 629	414	-	-	-	-	57	357	10 544	2 400	2 908	
30~34.....	9 295	31	-	-	-	-	1	30	8 684	1 929	2 338	
35~39.....	8 000	6	-	-	-	-	-	6	7 339	1 905	2 001	
40~44.....	7 299	2	-	-	-	-	-	2	6 555	2 112	1 526	
45~49.....	5 571	1	-	-	-	-	-	1	4 951	1 870	1 128	
50~54.....	3 763	-	-	-	-	-	-	-	3 285	1 640	757	
55~59.....	3 041	-	-	-	-	-	-	-	2 399	1 396	523	
60이상.....	4 481	-	-	-	-	-	-	-	2 454	1 643	438	
여자.....	115 850	35 262	18 999	7 981	4 561	1 956	522	1 243	65 350	32 370	17 461	
6~9.....	12 621	10 438	10 438	-	-	-	-	-	-	-	-	
10~14.....	15 022	14 341	8 538	5 721	62	20	-	-	554	515	39	
15~19.....	17 169	9 367	23	2 252	4 454	1 907	240	491	7 405	3 150	2 674	
20~24.....	15 593	1 081	-	8	45	29	277	722	14 016	4 093	4 359	
25~29.....	11 224	29	-	-	-	-	5	24	10 783	3 878	3 319	
30~34.....	8 882	6	-	-	-	-	-	6	8 445	3 849	2 500	
35~39.....	7 766	-	-	-	-	-	-	-	7 151	4 005	1 882	
40~44.....	7 077	-	-	-	-	-	-	-	6 260	4 198	1 328	
45~49.....	5 705	-	-	-	-	-	-	-	4 599	3 441	783	
50~54.....	4 340	-	-	-	-	-	-	-	2 895	2 365	331	
55~59.....	3 470	-	-	-	-	-	-	-	1 716	1 490	151	
60이상.....	6 981	-	-	-	-	-	-	-	1 526	1 386	93	

## 정도별 인구 (6세이상) (계속)

### School Attendance and Educational Attainment (continued)

Graduated				중 퇴 Not Completed						불 취 학 Never attending	미 상 Unknown	Age	
인 문 고 General high school	실 업 고 Vocational high school	초 대 전문 Junior college	대 학 이 상 College or higher	국 민 Primary school	중 학 Middle school	인 문 고 General high school	실 업 고 Vocational high school	초 대 전문 Junior college	대 학 이 상 College or higher				
63 143	27 621	7 166	23 117	16 653	2 809	5 280	2 785	1 112	513	4 154	41. 548	9	Daejeon Si
-	-	-	-	25	25	-	-	-	-	-	10 196	1	6~ 9
-	-	-	-	305	159	143	3	-	-	-	232	2	10~14
5 750	2 744	48	-	1 929	282	1 035	372	193	17	30	303	3	15~19
16 811	8 884	2 639	2 293	4 391	248	1 177	657	367	341	1 601	370	2	20~24
12 016	5 891	1 694	4 967	2 007	156	753	481	179	60	378	375	-	25~29
9 359	3 809	1 024	4 509	1 736	150	540	409	135	34	468	521	-	30~34
6 945	2 415	631	3 758	1 776	262	522	367	102	24	499	982	-	35~39
5 501	1 811	372	3 383	1 727	383	469	262	75	13	525	1 512	-	40~44
3 559	1 025	256	2 410	1 256	311	377	170	43	13	382	2 273	1	45~49
1 750	514	207	963	651	253	141	45	10	4	198	3 292	-	50~54
845	298	159	474	386	241	69	11	4	5	56	4 557	-	55~59
607	230	136	360	424	339	54	8	4	2	17	16 935	-	60 and over
31 954	19 597	5 081	18 110	11 449	1 176	3 271	1 913	894	477	3 718	12 869	8	Male
-	-	-	-	12	12	-	-	-	-	-	5 251	1	6~ 9
-	-	-	-	167	89	76	2	-	-	-	121	2	10~14
2 779	1 625	27	-	1 212	173	595	257	147	16	24	144	2	15~19
6 466	5 371	1 885	1 134	3 434	164	748	405	276	325	1 516	179	2	20~24
5 600	3 953	1 114	3 349	1 316	95	431	313	145	51	281	146	-	25~29
4 999	3 010	690	3 487	1 196	60	331	296	111	30	368	166	-	30~34
3 974	2 041	451	3 142	1 206	100	306	264	90	21	425	255	-	35~39
3 445	1 659	273	3 059	1 211	128	313	209	66	12	483	358	-	40~44
2 369	956	210	2 262	899	94	265	126	42	12	360	443	1	45~49
1 213	471	177	905	403	65	104	32	9	4	189	581	-	50~54
632	287	134	449	194	71	55	5	4	4	55	1 090	-	55~59
477	224	120	323	199	125	47	4	4	2	17	4 135	-	60 and over
31 189	8 024	2 085	5 007	5 204	1 633	2 009	872	218	36	436	28 679	1	Female
-	-	-	-	13	13	-	-	-	-	-	4 945	-	6~ 9
-	-	-	-	138	70	67	1	-	-	-	111	-	10~14
2 971	1 119	21	-	717	109	440	115	46	1	6	159	1	15~19
10 345	3 513	754	1 159	957	84	429	252	91	16	85	191	-	20~24
6 416	1 938	580	1 618	691	61	322	168	34	9	97	229	-	25~29
4 360	799	334	1 022	540	90	209	113	24	4	100	355	-	30~34
2 971	374	180	616	570	162	216	103	12	3	74	727	-	35~39
2 056	152	99	324	516	255	156	53	9	1	42	1 154	-	40~44
1 190	69	46	148	397	217	112	44	1	1	22	1 830	-	45~49
537	43	30	98	248	188	37	13	1	-	9	2 711	-	50~54
213	11	25	25	192	170	14	6	-	1	1	3 467	-	55~59
130	6	16	37	225	214	7	4	-	-	-	12 800	-	60 and over
21 777	11 927	2 573	6 988	7 467	1 470	2 563	1 205	566	215	1 448	19 007	2	Dong Gu
-	-	-	-	8	8	-	-	-	-	-	4 463	-	6~ 9
-	-	-	-	140	65	74	1	-	-	-	144	-	10~14
2 186	1 286	25	-	966	168	504	181	92	10	11	159	-	15~19
5 986	3 990	995	724	1 971	143	596	301	190	136	605	175	1	20~24
4 178	2 407	592	1 645	902	87	368	203	90	26	128	181	-	25~29
3 160	1 541	347	1 465	745	81	258	169	72	13	152	266	-	30~34
2 298	1 011	210	1 178	757	141	242	144	50	13	167	513	-	35~39
1 806	793	145	907	763	203	227	105	45	8	175	796	-	40~44
1 167	470	96	595	564	162	165	77	19	5	136	1 160	1	45~49
556	221	67	243	300	153	70	17	4	2	54	1 623	-	50~54
274	115	47	119	186	131	31	5	2	2	15	2 210	-	55~59
166	93	49	112	165	128	28	2	2	-	5	7 317	-	60 and over
11 682	8 639	1 940	5 485	5 165	645	1 660	868	463	202	1 327	6 071	2	Male
-	-	-	-	2	2	-	-	-	-	-	2 286	-	6~ 9
-	-	-	-	76	36	40	-	-	-	-	81	-	10~14
1 112	791	15	-	646	106	317	129	74	10	10	82	-	15~19
2 488	2 509	755	379	1 567	98	409	210	142	126	582	83	1	20~24
2 058	1 633	414	1 131	596	54	206	134	73	25	104	75	-	25~29
1 747	1 268	252	1 150	506	33	159	121	63	13	117	74	-	30~34
1 419	856	166	992	508	52	141	110	45	13	147	147	-	35~39
1 247	738	111	821	541	72	169	88	40	7	165	201	-	40~44
858	442	84	569	380	51	118	56	18	4	133	238	1	45~49
402	200	57	229	162	42	49	15	4	2	50	316	-	50~54
216	111	43	110	58	49	27	4	2	2	14	544	-	55~59
135	91	43	104	83	50	25	1	2	-	5	1 944	-	60 and over
10 095	3 288	633	1 503	2 302	825	903	337	103	13	121	12 936	-	Female
-	-	-	-	6	6	-	-	-	-	-	2 177	-	6~ 9
-	-	-	-	29	29	34	1	-	-	-	63	-	10~14
1 074	495	10	-	320	62	187	52	18	-	1	77	-	15~19
3 498	1 481	240	345	404	45	187	91	48	10	23	92	-	20~24
2 120	774	178	514	306	33	162	69	17	1	24	106	-	25~29
1 413	273	95	315	239	48	99	48	9	-	35	192	-	30~34
879	155	44	186	249	89	101	34	5	-	20	366	-	35~39
559	55	34	86	222	131	58	17	5	1	10	595	-	40~44
309	28	12	26	184	111	47	21	1	1	3	922	-	45~49
154	21	10	14	138	111	21	2	-	4	1 307	-	50~54	
58	4	4	9	88	82	4	1	-	-	1	1 666	-	55~59
31	2	6	8	82	78	3	1	-	-	-	5 373	-	60 and over

### 제 4 표 연령 및 교육

Table 4. Population 6 Years of Age and Over by Age,

연령	계 Total	재학 School attendance								종업		
		국 Primary school	민 Middle school	중 학 인문고 General high school	실 업 고 Vocational high school	초 대 전문 Junior college	대 학 이 상 College or higher	국 Primary school	민 Middle school	중 학		
중 구	329 111	115 778	53 686	23 332	19 666	6 111	1 636	11 347	181 599	57 623	46 194	
6~9	35 678	29 927	29 927	-	-	-	-	-	-	-	-	
10~14	42 865	41 687	23 740	17 555	316	76	-	-	923	802	121	
15~19	51 749	34 793	19	5 740	19 202	5 986	639	3 207	15 846	5 063	5 738	
20~24	45 724	8 392	-	37	148	49	953	7 205	34 716	6 537	9 247	
25~29	32 978	932	-	-	-	-	44	888	30 747	6 334	8 667	
30~34	26 573	41	-	-	-	-	-	41	25 286	6 355	6 743	
35~39	22 317	5	-	-	-	-	-	5	20 824	6 398	5 374	
40~44	20 299	1	-	-	-	-	-	1	18 618	7 076	4 126	
45~49	15 717	-	-	-	-	-	-	-	13 872	6 243	2 707	
50~54	10 912	-	-	-	-	-	-	-	8 892	4 895	1 650	
55~59	8 380	-	-	-	-	-	-	-	5 833	3 628	984	
60이상	15 919	-	-	-	-	-	-	-	6 042	4 292	837	
남 자	164 552	64 554	28 411	12 345	10 789	4 034	839	8 136	86 910	19 761	20 153	
6~9	18 864	15 888	15 888	-	-	-	-	-	-	-	-	
10~14	22 579	22 118	12 509	9 400	158	51	-	-	328	263	65	
15~19	26 740	19 715	14	2 945	10 575	3 952	262	1 967	6 395	1 576	2 306	
20~24	22 029	5 922	-	-	56	31	539	5 296	14 143	2 081	3 337	
25~29	16 218	869	-	-	-	-	38	831	14 558	2 241	3 537	
30~34	13 630	37	-	-	-	-	-	37	12 811	2 115	2 927	
35~39	11 325	4	-	-	-	-	-	4	10 515	1 954	2 386	
40~44	10 436	1	-	-	-	-	-	1	9 608	2 254	1 835	
45~49	7 831	-	-	-	-	-	-	-	7 107	1 937	1 326	
50~54	5 189	-	-	-	-	-	-	-	4 683	1 786	1 019	
55~59	3 955	-	-	-	-	-	-	-	3 313	1 552	739	
60이상	5 756	-	-	-	-	-	-	-	3 449	2 002	676	
여 자	164 559	51 224	25 275	10 987	8 877	2 077	797	3 211	94 689	37 862	26 041	
6~9	16 814	14 039	14 039	-	-	-	-	-	-	-	-	
10~14	20 286	19 569	11 231	8 155	158	25	-	-	595	539	56	
15~19	25 009	15 078	5	2 795	8 627	2 034	377	1 240	9 451	3 487	3 432	
20~24	23 695	2 470	-	37	92	18	414	1 909	20 573	4 456	5 910	
25~29	16 760	63	-	-	-	-	6	57	16 189	4 093	5 130	
30~34	12 943	4	-	-	-	-	-	4	12 475	4 240	3 816	
35~39	10 992	1	-	-	-	-	-	1	10 309	4 444	2 988	
40~44	9 863	-	-	-	-	-	-	-	9 010	4 822	2 291	
45~49	7 886	-	-	-	-	-	-	-	6 765	4 306	1 381	
50~54	5 723	-	-	-	-	-	-	-	4 209	3 109	631	
55~59	4 625	-	-	-	-	-	-	-	2 520	2 076	245	
60이상	10 163	-	-	-	-	-	-	-	2 593	2 290	161	
천 안 시	105 617	36 142	16 010	7 121	6 891	4 122	524	1 474	57 266	23 719	15 480	
6~9	10 740	8 864	8 864	-	-	-	-	-	-	-	-	
10~14	12 841	12 384	7 139	5 128	94	23	-	-	360	313	47	
15~19	19 812	13 454	7	1 973	6 778	4 004	225	467	5 938	1 851	2 656	
20~24	13 731	1 333	-	20	19	95	282	917	11 641	2 877	3 772	
25~29	9 704	102	-	-	-	-	16	86	9 182	2 752	2 780	
30~34	7 918	5	-	-	-	-	1	4	7 478	2 507	2 098	
35~39	6 760	-	-	-	-	-	-	-	6 243	2 804	1 503	
40~44	6 227	-	-	-	-	-	-	-	5 612	3 075	1 119	
45~49	5 064	-	-	-	-	-	-	-	4 234	2 665	662	
50~54	3 677	-	-	-	-	-	-	-	2 724	1 920	391	
55~59	3 196	-	-	-	-	-	-	-	1 917	1 436	236	
60이상	5 947	-	-	-	-	-	-	-	1 937	1 519	216	
남 자	52 286	19 866	8 318	3 614	4 399	1 930	414	1 191	27 528	9 310	6 753	
6~9	5 564	4 623	4 623	-	-	-	-	-	-	-	-	
10~14	6 649	6 477	3 690	2 723	54	10	-	-	121	107	14	
15~19	10 163	7 659	5	891	4 333	1 912	171	347	2 277	694	884	
20~24	6 363	1 005	-	-	12	8	226	759	4 798	1 005	1 264	
25~29	4 779	97	-	-	-	-	16	81	4 625	1 072	1 177	
30~34	4 039	5	-	-	-	-	1	4	3 783	892	977	
35~39	3 512	-	-	-	-	-	-	-	3 240	968	784	
40~44	3 163	-	-	-	-	-	-	-	2 879	1 096	617	
45~49	2 513	-	-	-	-	-	-	-	2 215	1 052	401	
50~54	1 665	-	-	-	-	-	-	-	1 438	824	270	
55~59	1 457	-	-	-	-	-	-	-	1 101	701	190	
60이상	2 439	-	-	-	-	-	-	-	1 251	899	175	
여 자	53 331	16 276	7 692	3 507	2 492	2 192	110	283	29 738	14 409	8 727	
6~9	5 176	4 241	4 241	-	-	-	-	-	-	-	-	
10~14	6 192	5 907	3 449	2 405	40	13	-	-	239	206	33	
15~19	9 649	5 795	2	1 082	2 445	2 092	54	120	3 661	1 157	1 772	
20~24	7 368	328	-	20	7	87	56	158	6 843	1 872	2 508	
25~29	4 925	5	-	-	-	-	-	5	4 757	1 680	1 603	
30~34	3 879	-	-	-	-	-	-	-	3 695	1 615	1 121	
35~39	3 248	-	-	-	-	-	-	-	3 003	1 836	719	
40~44	3 084	-	-	-	-	-	-	-	2 733	1 979	502	
45~49	2 551	-	-	-	-	-	-	-	2 019	1 613	261	
50~54	2 012	-	-	-	-	-	-	-	1 286	1 096	121	
55~59	1 739	-	-	-	-	-	-	-	816	735	46	
60이상	3 508	-	-	-	-	-	-	-	686	620	41	

## 정도별 인구 (6세이상) (계속)

### School Attendance and Educational Attainment (continued)

Graduated				중 퇴 Not Completed								불 리 학 Never attending	미 상 Unknown	Age
인 문 고 General high school	실 업 고 Vocational high school	초 대 전문 Junior college	대 학 이 상 College or higher	국 민 Primary school	중 학 Middle school	인 문 고 General high school	실 업 고 Vocational high school	초 대 전문 Junior college	대 학 이 상 College or higher					
41 366	15 694	4 593	16 129	9 186	1 339	2 717	1 580	546	298	2 706	22 541	7	Jung Gu	
-	-	-	-	17	17	-	-	-	-	-	5 733	1	6~ 9	
-	-	-	-	165	94	69	2	-	-	-	88	2	10~14	
3 564	1 458	23	-	963	114	531	191	101	7	19	144	3	15~19	
10 825	4 894	1 644	1 569	2 420	105	581	356	177	205	996	195	1	20~24	
7 838	3 484	1 102	3 322	1 105	69	385	278	89	34	250	194	-	25~29	
6 199	2 268	677	3 044	991	69	282	240	63	21	316	255	-	30~34	
4 647	1 404	421	2 580	1 019	121	280	223	52	11	332	469	-	35~39	
3 695	1 018	227	2 476	964	180	242	157	30	5	350	716	-	40~44	
2 392	555	160	1 815	732	149	212	93	24	8	246	1 113	-	45~49	
1 194	293	140	720	351	100	71	28	6	2	144	1 669	-	50~54	
571	183	112	355	200	110	38	6	2	3	41	2 347	-	55~59	
441	137	87	248	259	211	26	6	2	2	12	9 618	-	60 and over	
20 272	10 958	3 141	12 625	6 284	531	1 611	1 045	431	275	2 391	6 798	6	Male	
-	-	-	-	10	10	-	-	-	-	-	2 965	1	6~ 9	
-	-	-	-	91	53	36	2	-	-	-	40	2	10~14	
1 667	834	1 12	-	566	67	278	128	73	6	14	62	2	15~19	
3 978	2 862	1 130	755	1 867	66	339	195	134	199	934	96	1	20~24	
3 542	2 320	700	2 218	720	41	225	179	72	26	177	71	-	25~29	
3 252	1 742	438	2 337	690	27	172	175	48	17	251	92	-	30~34	
2 555	1 185	285	2 150	698	48	165	154	45	8	278	108	-	35~39	
2 198	921	162	2 238	670	56	144	121	26	5	318	157	-	40~44	
1 511	514	126	1 693	519	43	147	70	24	8	227	205	-	45~49	
311	271	120	476	241	23	55	17	5	2	139	265	-	50~54	
416	176	91	339	96	22	28	1	2	2	41	546	-	55~59	
342	133	77	219	116	75	22	3	2	2	12	2 191	-	60 and over	
21 094	4 736	1 452	3 504	2 902	808	1 106	535	115	23	315	15 743	1	Female	
-	-	-	-	7	7	-	-	-	-	-	2 768	-	6~ 9	
-	-	-	-	74	41	33	-	-	-	-	48	-	10~14	
1 897	624	11	-	397	47	253	63	28	1	5	82	1	15~19	
6 847	2 032	514	814	553	39	242	161	43	6	62	99	-	20~24	
4 296	1 164	402	1 104	385	28	160	99	17	8	73	123	-	25~29	
2 947	526	239	707	301	42	110	65	15	4	65	163	-	30~34	
2 092	219	136	430	321	73	115	69	7	3	54	361	-	35~39	
1 497	97	65	238	254	124	98	36	4	-	32	559	-	40~44	
891	41	34	122	213	106	65	23	-	-	19	908	-	45~49	
383	22	20	44	110	77	16	11	1	-	5	1 404	-	50~54	
155	7	21	16	104	88	10	5	-	1	-	1 801	-	55~59	
99	4	10	29	143	136	4	3	-	-	-	7 427	-	60 and over	
9 875	4 513	995	2 684	2 804	650	873	447	211	75	548	9 403	2	Cheonan Si	
-	-	-	-	8	8	-	-	-	-	-	1 868	-	6~ 9	
-	-	-	-	54	28	26	-	-	-	-	43	-	10~14	
970	456	5	-	354	41	178	80	47	2	6	66	-	15~19	
2 876	1 506	372	238	673	51	209	94	67	52	200	83	1	20~24	
2 129	839	204	478	337	33	126	84	37	10	47	83	-	25~29	
1 485	637	149	602	288	28	80	69	24	6	81	146	1	30~34	
969	420	74	473	284	61	90	48	18	-	77	233	-	35~39	
688	288	69	373	264	83	65	40	11	1	64	351	-	40~44	
365	210	48	284	232	91	63	27	4	3	44	598	-	45~49	
199	70	27	117	129	76	31	2	2	-	18	824	-	50~54	
116	52	23	54	81	67	7	1	-	-	6	1 198	-	55~59	
78	35	24	65	100	83	8	2	1	1	5	3 910	-	60 and over	
5 078	3 481	750	2 156	1 870	305	541	310	155	68	491	3 021	1	Male	
-	-	-	-	6	6	-	-	-	-	-	935	-	6~ 9	
-	-	-	-	29	16	13	-	-	-	-	22	-	10~14	
421	273	5	-	197	25	82	56	27	2	5	30	-	15~19	
1 114	999	299	117	520	35	135	59	48	49	194	40	-	20~24	
1 056	649	136	335	227	23	86	48	27	8	35	30	-	25~29	
807	542	95	470	203	20	47	49	20	5	62	47	1	30~34	
628	392	59	409	194	22	54	36	16	-	66	78	-	35~39	
504	275	52	335	182	33	44	36	10	1	58	82	-	40~44	
258	197	41	266	153	31	51	22	4	2	43	145	-	45~49	
143	69	23	109	62	22	18	2	2	-	18	165	-	50~54	
85	52	20	53	41	28	6	1	-	-	6	315	-	55~59	
62	33	20	62	56	44	5	1	1	1	4	1 132	-	60 and over	
4 797	1 032	245	528	934	345	332	137	56	7	57	6 382	1	Female	
-	-	-	-	2	2	-	-	-	-	-	933	-	6~ 9	
-	-	-	-	25	12	13	-	-	-	-	21	-	10~14	
549	183	-	-	157	16	96	24	20	-	1	36	-	15~19	
1 762	507	79	121	153	16	74	35	19	3	6	43	1	20~24	
1 073	190	68	143	110	10	40	36	10	2	12	53	-	25~29	
678	95	54	132	85	8	33	20	4	1	19	99	-	30~34	
341	28	15	64	90	39	26	12	2	-	11	155	-	35~39	
184	13	17	38	82	50	21	4	1	-	6	269	-	40~44	
107	13	7	18	79	60	12	5	-	1	1	453	-	45~49	
56	1	4	8	67	54	13	-	-	-	-	659	-	50~54	
31	-	3	1	40	39	1	-	-	-	-	883	-	55~59	
16	2	4	3	44	39	3	1	-	-	1	2 778	-	60 and over	

### 제 4 표 연 령 및 교 육

Table 4. Population 6 Years of Age and Over by Age,

연 령	계 Total	개 학 School attendance							종 업		
		국	민	중	인 문 고	실 업 고	초 대 전 문	대 학 이 상	국	민	중
		Primary school	Middle school	General high school	Vocational high school	Junior college	College or higher	Primary school	Middle school		
금 산 군	91 789	30 227	18 144	7 864	2 931	922	124	242	40 667	25 560	7 167
6~9	11 565	9 643	9 643	-	-	-	-	-	-	-	-
10~14	14 974	14 318	8 498	5 745	43	12	-	-	520	486	34
15~19	10 199	6 011	3	2 119	2 857	903	53	76	3 847	1 853	1 206
20~24	8 781	233	-	-	11	7	68	147	7 941	3 028	1 989
25~29	5 882	18	-	-	-	-	3	15	5 531	3 220	1 088
30~34	5 322	4	-	-	-	-	-	4	4 890	3 118	870
35~39	5 361	-	-	-	-	-	-	-	4 518	3 160	725
40~44	6 314	-	-	-	-	-	-	-	4 891	3 731	536
45~49	5 859	-	-	-	-	-	-	-	3 811	2 968	333
50~54	4 596	-	-	-	-	-	-	-	2 248	1 869	196
55~59	3 981	-	-	-	-	-	-	-	1 299	1 102	109
60이상	8 955	-	-	-	-	-	-	-	1 171	1 025	81
남 자	46 567	16 146	9 254	4 232	1 525	830	100	205	22 251	11 800	4 416
6~9	6 001	5 028	5 028	-	-	-	-	-	-	-	-
10~14	7 701	7 413	4 225	3 148	29	11	-	-	205	189	16
15~19	5 614	3 481	1	1 084	1 488	813	39	56	1 890	736	621
20~24	5 298	202	-	-	8	6	58	130	4 615	1 246	1 204
25~29	3 065	18	-	-	-	-	3	15	2 856	1 424	602
30~34	2 656	4	-	-	-	-	-	4	2 475	1 255	541
35~39	2 565	-	-	-	-	-	-	-	2 247	1 236	480
40~44	3 046	-	-	-	-	-	-	-	2 611	1 678	388
45~49	2 784	-	-	-	-	-	-	-	2 157	1 458	242
50~54	2 160	-	-	-	-	-	-	-	1 427	1 107	160
55~59	1 873	-	-	-	-	-	-	-	899	724	96
60이상	3 804	-	-	-	-	-	-	-	869	747	66
여 자	45 222	14 081	8 890	3 632	1 406	92	24	37	18 416	13 760	2 751
6~9	5 564	4 615	4 615	-	-	-	-	-	-	-	-
10~14	7 273	6 905	4 273	2 597	34	1	-	-	315	297	18
15~19	4 585	2 530	2	1 035	1 369	90	14	20	1 957	1 117	585
20~24	3 483	31	-	-	3	1	10	17	3 326	1 782	785
25~29	2 817	-	-	-	-	-	-	-	2 675	1 796	486
30~34	2 666	-	-	-	-	-	-	-	2 415	1 863	329
35~39	2 796	-	-	-	-	-	-	-	2 271	1 924	245
40~44	3 268	-	-	-	-	-	-	-	2 280	2 053	148
45~49	3 075	-	-	-	-	-	-	-	1 654	1 510	91
50~54	2 436	-	-	-	-	-	-	-	821	762	36
55~59	2 108	-	-	-	-	-	-	-	400	378	13
60이상	5 151	-	-	-	-	-	-	-	302	278	15
대 덕 군	133 095	42 648	21 343	10 254	3 569	4 747	329	2 406	68 290	34 128	16 514
6~9	14 142	11 667	11 667	-	-	-	-	-	-	-	-
10~14	17 321	16 681	9 673	6 946	41	21	-	-	504	459	45
15~19	19 586	12 202	3	3 264	3 476	4 560	120	779	6 889	2 667	2 735
20~24	16 432	1 910	-	44	52	166	191	1 457	13 541	4 283	4 093
25~29	12 184	176	-	-	-	-	16	160	11 398	4 207	3 254
30~34	9 432	11	-	-	-	-	1	10	8 841	3 926	2 233
35~39	8 048	1	-	-	-	-	1	-	7 192	4 053	1 534
40~44	8 227	-	-	-	-	-	-	-	6 928	4 454	1 210
45~49	6 903	-	-	-	-	-	-	-	5 226	3 754	655
50~54	5 342	-	-	-	-	-	-	-	3 293	2 608	355
55~59	4 808	-	-	-	-	-	-	-	2 133	1 735	206
60이상	10 670	-	-	-	-	-	-	-	2 345	1 982	194
남 자	67 118	22 613	10 901	5 186	1 917	2 268	259	2 082	35 297	14 685	8 165
6~9	7 282	6 010	6 010	-	-	-	-	-	-	-	-
10~14	8 908	8 670	4 890	3 745	19	16	-	-	168	157	11
15~19	9 468	6 276	1	1 441	1 869	2 208	84	673	2 889	958	1 018
20~24	8 916	1 479	-	-	29	44	159	1 247	6 700	1 682	1 738
25~29	6 385	167	-	-	-	-	14	153	5 803	1 689	1 526
30~34	5 074	10	-	-	-	-	1	9	4 736	1 525	1 189
35~39	4 158	1	-	-	-	-	1	-	3 781	1 610	909
40~44	4 182	-	-	-	-	-	-	-	3 656	1 829	750
45~49	3 391	-	-	-	-	-	-	-	2 850	1 693	449
50~54	2 495	-	-	-	-	-	-	-	1 862	1 320	265
55~59	2 303	-	-	-	-	-	-	-	1 326	1 001	158
60이상	4 556	-	-	-	-	-	-	-	1 526	1 221	156
여 자	65 977	20 035	10 442	5 068	1 652	2 479	70	324	32 993	19 443	8 349
6~9	6 860	5 657	5 657	-	-	-	-	-	-	-	-
10~14	8 413	8 011	4 783	3 201	22	5	-	-	336	302	34
15~19	10 118	5 926	2	1 823	1 607	2 352	36	106	4 000	1 709	1 717
20~24	7 516	431	-	44	23	122	32	210	6 841	2 601	2 355
25~29	5 799	9	-	-	-	-	2	7	5 595	2 518	1 728
30~34	4 358	1	-	-	-	-	-	1	4 105	2 401	1 044
35~39	3 890	-	-	-	-	-	-	-	3 411	2 443	625
40~44	4 045	-	-	-	-	-	-	-	3 272	2 625	460
45~49	3 512	-	-	-	-	-	-	-	2 376	2 061	210
50~54	2 847	-	-	-	-	-	-	-	1 431	1 288	90
55~59	2 505	-	-	-	-	-	-	-	807	734	48
60이상	6 114	-	-	-	-	-	-	-	819	761	38

## 정도별 인구 (6세이상) (계속)

### School Attendance and Educational Attainment (continued)

Graduated				중 피 Not Completed								불 취 학 Never attending	미 상 Unknown	Age
인 문 고 General high school	실 업 고 Vocational high school	초 대 전 문 Junior college	대 학 이 상 College or higher	국 민 Primary school	중 학 Middle school	인 문 고 General high school	실 업 고 Vocational high school	초 대 전 문 Junior college	대 학 이 상 College or higher					
<b>Geumsan Gur</b>														
4 677	2 094	525	644	2 633	1 423	595	217	113	61	224	18 262	-	6~9	
-	-	-	-	6	6	-	-	-	-	-	1 916	-	10~14	
-	-	-	-	55	38	17	-	-	-	-	81	-	15~19	
563	219	6	-	245	59	105	49	28	3	1	96	-	20~24	
1 768	895	221	40	474	61	119	70	40	43	141	133	-	25~29	
717	287	116	103	188	70	70	21	13	3	11	145	-	30~34	
509	205	80	108	165	70	63	16	7	3	6	263	-	35~39	
376	133	31	93	282	156	72	27	7	2	18	561	-	40~44	
345	151	17	111	346	233	64	24	10	1	14	1 077	-	45~49	
231	128	33	118	329	226	59	9	5	5	25	1 719	-	50~54	
86	47	8	42	198	178	13	1	-	-	6	2 150	-	55~59	
53	17	6	12	139	130	8	-	1	-	-	2 543	-	60 and over	
29	12	7	17	206	196	5	-	2	1	2	7 578	-		
<b>Male</b>														
3 030	1 966	464	575	1 758	712	478	180	109	61	218	6 412	-	6~9	
-	-	-	-	4	4	-	-	-	-	-	969	-	10~14	
-	-	-	-	32	19	13	-	-	-	-	51	-	15~19	
327	201	5	-	189	42	79	38	26	3	1	54	-	20~24	
1 079	849	208	29	415	39	96	60	40	43	137	66	-	25~29	
403	255	91	81	145	46	57	15	13	3	11	46	-	30~34	
334	188	67	90	104	34	43	12	6	3	6	73	-	35~39	
294	125	25	87	167	62	56	25	6	2	16	151	-	40~44	
272	151	15	107	202	98	58	21	10	1	14	233	-	45~49	
183	125	33	116	189	94	52	8	5	5	25	438	-	50~54	
72	43	8	37	108	89	12	1	-	-	6	625	-	55~59	
45	17	5	12	79	70	8	-	-	-	-	895	-	60 and over	
21	12	7	16	124	115	4	-	2	1	2	2 811	-		
1 647	128	61	69	875	711	117	37	4	-	6	11 850	-	<b>Female</b>	
-	-	-	-	2	2	-	-	-	-	-	947	-	6~9	
-	-	-	-	23	19	4	-	-	-	-	30	-	10~14	
236	18	1	-	56	17	26	11	2	-	-	42	-	15~19	
689	46	13	11	59	22	23	10	-	-	4	67	-	20~24	
314	32	25	22	43	24	13	6	-	-	-	99	-	25~29	
175	17	13	18	61	36	20	4	1	-	-	190	-	30~34	
82	8	6	6	115	94	16	2	1	-	2	410	-	35~39	
73	-	2	4	144	135	6	3	-	-	-	844	-	40~44	
48	3	-	2	140	132	7	1	-	-	-	1 281	-	45~49	
14	4	-	5	90	89	1	-	-	-	-	1 525	-	50~54	
8	-	1	-	60	60	-	-	-	-	-	1 648	-	55~59	
8	-	-	1	82	81	1	-	-	-	-	4 767	-	60 and over	
<b>Daedeog Gun</b>														
7 911	6 355	1 027	2 355	3 774	1 177	1 187	452	353	89	516	18 382	1	6~9	
-	-	-	-	10	10	-	-	-	-	-	2 465	-	10~14	
-	-	-	-	70	30	40	-	-	-	-	65	1	15~19	
772	705	10	-	384	58	178	66	78	2	2	111	-	20~24	
2 312	2 198	414	241	819	68	257	129	112	56	197	162	-	25~29	
1 689	1 352	274	622	450	55	187	82	61	15	50	160	-	30~34	
1 100	906	156	520	372	74	121	64	44	5	64	208	-	35~39	
772	445	50	338	375	120	111	55	21	3	65	480	-	40~44	
601	363	40	260	447	186	131	33	26	2	69	852	-	45~49	
366	219	32	200	364	205	92	12	9	2	44	1 313	-	50~54	
146	72	27	85	199	130	45	8	1	2	13	1 850	-	55~59	
79	51	14	48	150	116	18	3	1	1	11	2 525	-	60 and over	
74	44	10	41	134	125	7	-	-	1	1	8 191	-		
<b>Male</b>														
4 489	5 142	854	1 962	2 554	526	841	341	289	83	474	6 653	1	6~9	
-	-	-	-	7	7	-	-	-	-	-	1 265	-	10~14	
-	-	-	-	34	12	22	-	-	-	-	35	1	15~19	
387	520	6	-	250	37	106	43	60	2	2	53	-	20~24	
1 089	1 664	355	172	654	53	178	89	90	51	193	83	-	25~29	
853	1 041	219	475	334	32	138	59	50	15	40	81	-	30~34	
695	788	125	414	259	24	88	54	34	5	54	69	-	35~39	
510	411	41	300	231	34	75	48	19	2	53	145	-	40~44	
455	351	30	241	254	71	102	28	26	2	65	232	-	45~49	
280	211	30	191	206	67	74	12	8	2	43	335	-	50~54	
99	68	27	83	118	61	36	6	1	2	12	515	-	55~59	
56	50	13	48	96	65	16	2	1	1	11	881	-	60 and over	
65	38	8	38	71	63	6	-	-	1	1	2 959	-		
<b>Female</b>														
3 422	1 213	173	393	1 220	651	346	111	64	6	42	11 729	-	6~9	
-	-	-	-	3	3	-	-	-	-	-	1 200	-	10~14	
-	-	-	-	36	18	18	-	-	-	-	30	-	15~19	
385	185	4	-	134	21	72	23	18	-	-	58	-	20~24	
1 223	534	59	69	165	15	79	40	22	5	4	79	-	25~29	
836	311	55	147	116	23	49	23	11	-	10	79	-	30~34	
405	118	31	106	113	50	33	10	10	-	10	139	-	35~39	
262	34	9	38	144	86	36	7	2	1	12	335	-	40~44	
146	12	10	19	153	115	29	5	-	-	4	620	-	45~49	
86	8	2	9	158	138	18	-	1	-	1	978	-	50~54	
47	4	-	2	81	69	9	2	-	-	1	1 335	-	55~59	
23	1	1	-	54	51	2	1	-	-	-	1 644	-	60 and over	
9	6	2	3	63	62	1	-	-	-	-	5 232	-		



### 제 4 표 연령 및 교육

Table 4. Population 6 Years of Age and Over by Age,

연령	계 Total	계 학 School attendance							출업			
		국	민	중	학	인	실	초	대	국	민	중
		Primary school	Middle school	General high school	Vocational high school	Junior college	College or higher	Primary school	Middle school			
연기군.....	86 047	26 142	14 417	7 001	3 051	920	140	613	41 900	23 745	8 314	
6~9.....	9 411	7 726	7 726	-	-	-	-	-	-	-	-	
10~14.....	12 048	11 564	6 680	4 843	31	10	-	-	364	337	27	
15~19.....	10 168	6 305	11	2 158	2 992	903	53	188	3 561	1 473	1 238	
20~24.....	9 260	492	-	-	28	7	83	374	8 168	2 659	2 168	
25~29.....	6 254	52	-	-	-	-	4	48	5 919	2 598	1 525	
30~34.....	5 340	3	-	-	-	-	-	3	5 027	2 615	1 078	
35~39.....	4 792	-	-	-	-	-	-	-	4 283	2 664	772	
40~44.....	5 510	-	-	-	-	-	-	-	4 663	3 351	622	
45~49.....	5 346	-	-	-	-	-	-	-	3 946	3 049	356	
50~54.....	4 509	-	-	-	-	-	-	-	2 582	2 147	250	
55~59.....	4 147	-	-	-	-	-	-	-	1 672	1 380	150	
60이상.....	9 262	-	-	-	-	-	-	-	1 715	1 472	128	
남 자.....	43 458	14 104	7 478	3 673	1 626	718	117	492	22 118	10 683	4 461	
6~9.....	4 877	4 040	4 040	-	-	-	-	-	-	-	-	
10~14.....	6 258	6 056	3 434	2 597	18	7	-	-	135	123	12	
15~19.....	5 424	3 562	4	1 076	1 596	705	43	138	1 648	571	566	
20~24.....	5 396	393	-	-	12	6	70	305	4 521	1 147	1 157	
25~29.....	3 203	50	-	-	-	-	4	46	2 981	1 098	709	
30~34.....	2 779	3	-	-	-	-	-	3	2 611	1 091	537	
35~39.....	2 353	-	-	-	-	-	-	-	2 141	1 046	432	
40~44.....	2 678	-	-	-	-	-	-	-	2 366	1 382	411	
45~49.....	2 540	-	-	-	-	-	-	-	2 096	1 378	239	
50~54.....	1 952	-	-	-	-	-	-	-	1 408	1 080	174	
55~59.....	1 987	-	-	-	-	-	-	-	1 067	829	120	
60이상.....	4 011	-	-	-	-	-	-	-	1 144	938	104	
여 자.....	42 589	12 038	6 939	3 328	1 425	202	23	121	19 782	13 062	3 853	
6~9.....	4 534	3 686	3 686	-	-	-	-	-	-	-	-	
10~14.....	5 790	5 508	3 246	2 246	13	3	-	-	229	214	15	
15~19.....	4 744	2 743	7	1 082	1 396	198	10	50	1 913	902	672	
20~24.....	3 864	99	-	-	16	1	13	69	3 647	1 512	1 011	
25~29.....	3 051	2	-	-	-	-	-	2	2 938	1 500	816	
30~34.....	2 561	-	-	-	-	-	-	-	2 416	1 524	541	
35~39.....	2 439	-	-	-	-	-	-	-	2 142	1 618	340	
40~44.....	2 832	-	-	-	-	-	-	-	2 297	1 969	211	
45~49.....	2 806	-	-	-	-	-	-	-	1 850	1 671	147	
50~54.....	2 557	-	-	-	-	-	-	-	1 174	1 067	76	
55~59.....	2 160	-	-	-	-	-	-	-	605	551	30	
60이상.....	5 251	-	-	-	-	-	-	-	571	534	24	
공주군.....	148 841	51 611	26 151	12 555	7 677	1 526	1 168	2 534	65 152	40 258	11 478	
6~9.....	16 551	13 856	13 856	-	-	-	-	-	-	-	-	
10~14.....	22 564	21 550	12 285	9 153	94	18	-	-	843	798	45	
15~19.....	20 918	13 701	10	3 402	7 544	1 495	547	703	6 771	3 444	2 094	
20~24.....	16 084	2 356	-	-	39	13	614	1 690	12 777	5 111	3 039	
25~29.....	9 152	141	-	-	-	-	6	135	8 542	4 471	1 777	
30~34.....	7 494	7	-	-	-	-	1	6	6 932	4 044	1 284	
35~39.....	7 714	-	-	-	-	-	-	-	6 641	4 521	1 034	
40~44.....	9 350	-	-	-	-	-	-	-	7 348	5 480	891	
45~49.....	9 320	-	-	-	-	-	-	-	6 244	4 910	567	
50~54.....	7 463	-	-	-	-	-	-	-	3 948	3 204	332	
55~59.....	6 761	-	-	-	-	-	-	-	2 476	2 049	201	
60이상.....	15 470	-	-	-	-	-	-	-	2 630	2 226	214	
남 자.....	75 794	28 394	13 441	6 881	4 706	1 137	490	1 739	34 526	18 405	6 579	
6~9.....	8 524	7 174	7 174	-	-	-	-	-	-	-	-	
10~14.....	11 782	11 384	6 260	5 061	51	12	-	-	307	283	24	
15~19.....	11 652	8 164	7	1 820	4 629	1 115	198	395	3 180	1 302	1 096	
20~24.....	9 388	1 529	-	-	26	10	285	1 208	7 099	2 163	1 769	
25~29.....	4 680	136	-	-	-	-	6	130	4 284	1 949	872	
30~34.....	3 829	7	-	-	-	-	1	6	3 578	1 749	677	
35~39.....	3 684	-	-	-	-	-	-	-	3 258	1 809	616	
40~44.....	4 419	-	-	-	-	-	-	-	3 773	2 397	567	
45~49.....	4 341	-	-	-	-	-	-	-	3 385	2 352	385	
50~54.....	3 433	-	-	-	-	-	-	-	2 301	1 735	235	
55~59.....	3 165	-	-	-	-	-	-	-	1 557	1 213	153	
60이상.....	6 897	-	-	-	-	-	-	-	1 804	1 453	85	
여 자.....	73 047	23 217	12 710	5 674	2 971	389	678	795	30 626	21 853	4 899	
6~9.....	8 027	6 682	6 682	-	-	-	-	-	-	-	-	
10~14.....	10 782	10 166	6 025	4 092	43	6	-	-	536	515	21	
15~19.....	9 266	5 537	3	1 582	2 915	380	349	308	3 591	2 142	998	
20~24.....	6 696	827	-	-	13	3	329	482	5 678	2 948	1 270	
25~29.....	4 472	5	-	-	-	-	-	5	4 258	2 522	905	
30~34.....	3 665	-	-	-	-	-	-	-	3 354	2 295	607	
35~39.....	4 030	-	-	-	-	-	-	-	3 383	2 712	418	
40~44.....	4 931	-	-	-	-	-	-	-	3 575	3 083	324	
45~49.....	4 979	-	-	-	-	-	-	-	2 859	2 558	182	
50~54.....	4 030	-	-	-	-	-	-	-	1 647	1 469	97	
55~59.....	3 596	-	-	-	-	-	-	-	919	836	48	
60이상.....	8 573	-	-	-	-	-	-	-	826	773	29	

# 정도별 인구 (6세이상) (계속)

## School Attendance and Educational Attainment (continued)

Graduated				중 퇴 Not Completed							불 취 학 Never attending	미 상 Unknown	Age
인 문 고 General high school	실 업 고 Vocational high school	초 대 전 문 Junior college	대 학 이 상 College or higher	국 민 Primary school	중 학 Middle school	인 문 고 General high school	실 업 고 Vocational high school	초 대 전 문 Junior college	대 학 이 상 College or higher				
5 792	2 385	612	1 052	2 235	844	565	306	123	62	335	15 770	-	Yeongi Gun
-	-	-	-	7	7	-	-	-	-	-	1 678	-	6~ 9
-	-	-	-	49	30	19	-	-	-	-	71	-	10~14
648	200	2	-	234	27	110	64	31	-	2	68	-	15~19
2 062	927	242	110	503	38	114	96	44	47	164	97	-	20~24
977	459	151	209	183	25	66	67	11	1	33	100	-	25~29
709	332	86	207	169	31	54	31	15	3	35	141	-	30~34
508	135	43	161	183	65	51	18	5	4	40	326	-	35~39
390	140	31	129	259	135	56	25	9	3	31	588	-	40~44
271	103	22	145	246	154	51	16	6	1	18	1 154	-	45~49
92	42	16	35	140	99	27	3	2	2	7	1 787	-	50~54
71	29	11	31	114	102	6	3	-	-	3	2 361	-	55~59
64	18	8	25	148	131	11	3	-	1	2	7 399	-	60 and over
3 539	2 007	536	892	1 494	373	395	240	113	59	314	5 742	-	Male
-	-	-	-	5	5	-	-	-	-	-	832	-	6~ 9
-	-	-	-	27	18	9	-	-	-	-	40	-	10~14
352	158	1	-	174	18	74	51	29	-	2	40	-	15~19
1 149	772	221	75	631	23	83	77	40	47	161	51	-	20~24
531	355	130	158	132	15	41	34	11	1	30	40	-	25~29
448	287	72	176	118	19	34	24	12	2	27	47	-	30~34
363	122	38	140	114	25	33	12	5	3	36	98	-	35~39
293	133	25	122	149	47	42	19	8	3	30	163	-	40~44
219	98	20	142	134	51	43	16	6	1	17	310	-	45~49
69	41	12	32	75	39	23	2	2	2	7	469	-	50~54
60	23	9	26	54	45	4	3	-	-	2	866	-	55~59
55	18	8	21	81	68	9	2	-	-	2	2 786	-	60 and over
2 253	378	76	160	741	471	170	66	10	3	21	10 028	-	Female
-	-	-	-	2	2	-	-	-	-	-	846	-	6~ 9
-	-	-	-	22	12	10	-	-	-	-	31	-	10~14
296	42	1	-	60	9	36	13	2	-	-	28	-	15~19
913	155	21	35	72	15	31	19	4	-	3	46	-	20~24
446	104	21	51	51	10	25	13	-	-	3	60	-	25~29
261	45	14	31	51	12	20	7	3	1	8	94	-	30~34
145	13	5	21	69	40	18	6	-	1	4	228	-	35~39
97	7	6	7	110	88	14	6	1	-	1	625	-	40~44
52	5	2	3	112	103	8	-	-	-	1	844	-	45~49
23	1	4	3	65	60	4	1	-	-	-	1 318	-	50~54
11	6	2	5	60	57	2	-	-	-	1	1 495	-	55~59
9	-	-	4	67	63	2	1	-	1	-	4 613	-	60 and over
8 251	2 367	907	1 891	3 227	1 520	735	350	123	95	404	28 847	4	Gongju Gun
-	-	-	-	5	5	-	-	-	-	-	2 689	-	6~ 9
-	-	-	-	84	55	28	1	-	-	-	85	-	10~14
930	300	3	-	324	78	136	74	29	3	4	122	-	15~19
2 846	1 055	416	310	759	84	189	134	55	74	223	192	-	20~24
1 374	362	166	392	237	56	87	42	13	8	31	232	-	25~29
973	202	130	299	187	70	61	25	5	2	24	368	-	30~34
664	117	67	238	295	149	69	28	2	2	45	777	1	35~39
579	110	53	235	400	274	61	22	13	-	30	1 602	-	40~44
422	119	29	197	407	306	50	16	2	2	31	2 669	-	45~49
227	54	14	117	233	182	31	5	3	2	10	3 282	-	50~54
126	28	17	55	145	127	11	3	1	-	3	4 140	-	55~59
110	20	12	48	151	134	12	-	-	2	3	12 689	-	60 and over
5 196	2 082	691	1 573	2 191	759	559	276	118	90	389	10 682	1	Male
-	-	-	-	4	4	-	-	-	-	-	1 346	-	6~ 9
-	-	-	-	46	26	20	-	-	-	-	44	1	10~14
519	262	1	-	248	53	107	54	27	3	4	60	-	15~19
1 677	931	341	218	666	62	144	116	54	71	219	94	-	20~24
785	288	100	290	159	31	58	26	12	6	26	101	-	25~29
638	179	92	243	119	35	39	16	5	2	22	125	-	30~34
460	105	52	216	194	68	57	21	2	2	44	232	-	35~39
446	108	45	210	209	103	44	21	13	-	28	437	-	40~44
322	114	25	187	218	128	42	14	2	2	30	738	-	45~49
156	49	13	113	134	88	26	5	3	2	10	998	-	50~54
99	27	14	51	86	70	10	3	-	-	3	1 522	-	55~59
94	19	8	45	108	91	12	-	-	2	3	4 985	-	60 and over
3 055	285	216	318	1 036	761	176	74	5	5	15	18 165	3	Female
-	-	-	-	1	1	-	-	-	-	-	1 343	1	6~ 9
-	-	-	-	38	29	8	1	-	-	-	41	1	10~14
411	38	2	-	76	25	29	20	2	-	-	62	-	15~19
1 169	124	75	92	93	22	45	18	1	3	4	98	-	20~24
589	74	66	102	78	25	29	16	1	2	5	131	-	25~29
335	23	38	56	68	35	22	9	-	-	2	243	-	30~34
204	12	15	22	101	81	12	7	-	-	1	545	1	35~39
133	2	8	25	191	171	17	1	-	-	2	1 165	-	40~44
100	5	4	10	189	178	8	2	-	-	1	1 931	-	45~49
71	5	1	4	99	94	5	-	-	-	-	2 284	-	50~54
27	1	3	4	59	57	1	-	1	-	-	2 618	-	55~59
16	1	4	3	43	43	-	-	-	-	-	7 704	-	60 and over

## 제 4 표 연령 및 교육

Table 4. Population 6 Years of Age and Over by Age,

연령	계 Total	계 학 School attendance							출업		
		국 Primary school	민 Middle school	학 General high school	인 문 고 학 school	실 업 고 학 school	초 대 전 문 고 학 school	대 학 이 상 고 학 school	국 Primary school	민 Middle school	학 High school
단 산 군	183 334	60 723	33 267	16 116	6 833	3 592	199	716	85 472	49 218	16 594
6~9	21 340	17 752	17 752	-	-	-	-	-	-	-	-
10~14	28 383	27 340	15 505	11 711	84	40	-	-	845	788	57
15~19	22 996	14 958	10	4 405	6 721	3 539	70	213	7 409	3 130	2 382
20~24	18 484	611	-	-	28	13	120	450	16 699	5 623	4 205
25~29	11 837	55	-	-	-	83	8	47	11 103	4 979	2 698
30~34	10 461	7	-	-	-	-	1	6	9 680	5 158	2 103
35~39	10 252	-	-	-	-	-	-	-	8 963	5 656	1 659
40~44	11 565	-	-	-	-	-	-	-	9 522	6 854	1 301
45~49	11 826	-	-	-	-	-	-	-	8 675	6 576	990
50~54	9 614	-	-	-	-	-	-	-	5 414	4 391	566
55~59	8 524	-	-	-	-	-	-	-	3 510	2 897	350
60이상	18 052	-	-	-	-	-	-	-	3 652	3 166	283
남 자	92 045	31 946	16 890	8 358	3 015	2 967	151	565	45 433	21 982	9 503
6~9	10 909	9 123	9 123	-	-	-	-	-	-	-	-
10~14	14 436	13 983	7 764	6 151	37	31	-	-	348	312	36
15~19	12 389	8 276	3	2 207	2 959	2 925	46	136	3 678	1 220	1 291
20~24	10 965	507	-	-	19	11	97	380	9 518	2 516	2 351
25~29	5 995	51	-	-	-	-	7	44	5 555	2 053	1 338
30~34	5 280	6	-	-	-	-	1	5	4 898	2 054	1 108
35~39	4 959	-	-	-	-	-	-	-	4 447	2 163	984
40~44	5 493	-	-	-	-	-	-	-	4 775	2 808	800
45~49	5 480	-	-	-	-	-	-	-	4 572	2 944	656
50~54	4 439	-	-	-	-	-	-	-	3 115	2 290	436
55~59	4 050	-	-	-	-	-	-	-	2 204	1 699	271
60이상	7 650	-	-	-	-	-	-	-	2 323	1 923	232
여 자	91 289	28 777	16 377	7 758	3 818	625	48	151	40 039	27 236	7 091
6~9	10 431	8 629	8 629	-	-	-	-	-	-	-	-
10~14	13 947	13 357	7 741	5 560	47	9	-	-	497	476	21
15~19	10 607	6 682	7	2 198	3 762	614	24	77	3 731	1 910	1 091
20~24	7 519	104	-	-	9	2	23	70	7 181	3 107	1 854
25~29	5 842	4	-	-	-	-	1	3	5 548	2 926	1 360
30~34	5 181	1	-	-	-	-	-	1	4 782	3 104	995
35~39	5 293	-	-	-	-	-	-	-	4 516	3 493	675
40~44	6 072	-	-	-	-	-	-	-	4 747	4 046	501
45~49	6 346	-	-	-	-	-	-	-	4 103	3 632	334
50~54	5 175	-	-	-	-	-	-	-	2 299	2 101	130
55~59	4 474	-	-	-	-	-	-	-	1 306	1 198	79
60이상	10 402	-	-	-	-	-	-	-	1 329	1 243	51
부 여 군	135 651	44 020	25 163	12 610	4 487	1 403	119	238	62 296	40 722	10 555
6~9	16 155	13 279	13 279	-	-	-	-	-	-	-	-
10~14	21 652	20 937	11 879	8 969	71	18	-	-	599	558	41
15~19	15 481	9 495	5	3 640	4 374	1 368	43	65	5 631	2 602	1 935
20~24	13 140	284	-	1	42	17	72	152	12 094	4 893	3 076
25~29	8 517	24	-	-	-	-	4	20	8 089	4 503	1 809
30~34	7 523	1	-	-	-	-	-	1	7 000	4 495	1 211
35~39	7 671	-	-	-	-	-	-	-	6 660	4 937	878
40~44	8 966	-	-	-	-	-	-	-	7 225	5 835	658
45~49	8 917	-	-	-	-	-	-	-	6 313	5 269	404
50~54	7 217	-	-	-	-	-	-	-	4 016	3 508	244
55~59	6 235	-	-	-	-	-	-	-	2 360	2 069	152
60이상	14 177	-	-	-	-	-	-	-	2 309	2 053	147
남 자	67 740	23 160	12 900	6 587	2 336	1 046	93	198	33 380	19 115	6 129
6~9	8 278	6 850	6 850	-	-	-	-	-	-	-	-
10~14	11 102	10 827	6 045	4 735	35	12	-	-	213	190	23
15~19	8 231	5 232	5	1 851	2 280	1 023	28	45	2 749	1 036	1 026
20~24	7 751	226	-	1	21	11	61	132	6 889	2 155	1 764
25~29	4 262	24	-	-	-	-	4	20	4 004	1 911	940
30~34	3 782	1	-	-	-	-	-	1	3 544	1 915	655
35~39	3 739	-	-	-	-	-	-	-	3 367	2 124	569
40~44	4 327	-	-	-	-	-	-	-	3 725	2 633	449
45~49	4 207	-	-	-	-	-	-	-	3 407	2 539	277
50~54	3 358	-	-	-	-	-	-	-	2 362	1 957	175
55~59	2 893	-	-	-	-	-	-	-	1 534	1,282	126
60이상	5 810	-	-	-	-	-	-	-	1 586	1 373	125
여 자	67 911	20 860	12 263	6 023	2 151	357	26	40	28 916	21 607	4 426
6~9	7 877	6 429	6 429	-	-	-	-	-	-	-	-
10~14	10 550	10 110	5 834	4 234	36	6	-	-	386	368	18
15~19	7 250	4 263	-	1 789	2 094	345	15	20	2 882	1 546	909
20~24	5 389	58	-	-	21	6	11	20	5 205	2 738	1 312
25~29	4 255	-	-	-	-	-	-	-	4 085	2 592	869
30~34	3 741	-	-	-	-	-	-	-	3 456	2 580	556
35~39	3 932	-	-	-	-	-	-	-	3 293	2 813	309
40~44	4 639	-	-	-	-	-	-	-	3 500	3 202	209
45~49	4 710	-	-	-	-	-	-	-	2 906	2 730	127
50~54	3 859	-	-	-	-	-	-	-	1 654	1 551	69
55~59	3 342	-	-	-	-	-	-	-	826	787	26
60이상	8 367	-	-	-	-	-	-	-	723	680	22

## 정도별 인구 (6세이상) (계속)

### School Attendance and Educational Attainment (continued)

Graduated				중 퇴 Not Completed								불 취 학 Never attending	미 상 Unknown	Age
인 문 고 General high school	실 업 고 Vocational high school	초 대 전문 Junior college	대 학 이 상 College or higher	국 민 Primary school	중 학 Middle school	인 문 고 General high school	실 업 고 Vocational high school	초 대 전문 Junior college	대 학 이 상 College or higher					
10 544	5 902	1 111	2 103	4 266	1 677	1 061	554	268	115	591	32 871	2	Nonsan Gun	
-	-	-	-	12	12	-	-	-	-	-	3 575	1	6~ 9	
-	-	-	-	75	42	33	-	-	-	-	122	1	10~14	
1 320	568	9	-	486	81	203	130	63	4	5	143	-	15~19	
3 596	2 611	456	218	967	95	231	172	102	89	278	207	-	20~24	
1 823	925	263	415	381	76	143	75	24	8	55	298	-	25~29	
1 273	579	165	402	322	82	114	41	25	3	57	452	-	30~34	
845	404	71	328	384	163	104	42	23	1	51	905	-	35~39	
686	368	46	267	450	245	87	51	14	1	52	1 593	-	40~44	
551	254	39	265	428	247	83	28	9	8	53	2 723	-	45~49	
247	99	26	85	290	212	37	8	7	-	26	3 910	-	50~54	
124	51	22	66	201	174	15	2	-	1	9	4 813	-	55~59	
89	43	14	57	270	248	11	5	1	-	5	14 130	-	60 and over	
6 024	5 304	885	1 735	2 918	798	770	443	244	112	551	11 747	1	Male	
-	-	-	-	9	9	-	-	-	-	-	1 777	1	6~ 9	
-	-	-	-	40	22	18	-	-	-	-	64	1	10~14	
670	492	5	-	358	50	143	103	55	3	4	77	-	15~19	
1 769	2 363	389	130	844	65	174	142	99	89	275	96	-	20~24	
918	773	189	284	269	45	101	56	19	7	41	120	-	25~29	
785	514	112	325	209	36	75	28	21	2	47	167	-	30~34	
583	370	57	290	239	63	71	35	21	1	48	273	-	35~39	
511	359	44	253	259	92	65	42	13	1	46	459	-	40~44	
436	246	36	254	242	85	67	24	8	8	50	666	-	45~49	
186	96	24	83	169	99	31	6	7	-	26	1 155	-	50~54	
101	50	18	65	113	86	15	2	-	1	9	1 733	-	55~59	
65	41	11	51	167	146	10	5	1	-	5	5 160	-	60 and over	
4 520	598	226	368	1 348	879	291	111	24	3	40	21 424	1	Female	
-	-	-	-	3	3	-	-	-	-	-	1 798	1	6~ 9	
-	-	-	-	35	20	15	-	-	-	-	58	-	10~14	
650	76	4	-	128	31	60	27	8	1	1	66	-	15~19	
1 817	248	67	88	123	30	57	30	3	-	3	111	-	20~24	
905	152	74	131	112	31	42	19	5	1	14	178	-	25~29	
488	65	53	77	113	46	39	13	4	1	10	285	-	30~34	
262	34	14	38	145	100	33	7	2	-	3	632	-	35~39	
175	9	2	14	191	153	22	9	1	-	6	1 134	-	40~44	
115	8	3	11	186	162	16	4	1	-	3	2 057	-	45~49	
61	3	2	2	121	113	6	2	-	-	-	2 755	-	50~54	
23	1	4	1	88	88	-	-	-	-	-	3 080	-	55~59	
24	2	3	6	103	102	1	-	-	-	-	8 970	-	60 and over	
6 695	2 425	796	1 103	2 756	1 426	523	278	120	78	331	26 573	6	Buyeo Gun	
-	-	-	-	5	5	-	-	-	-	-	2 870	1	6~ 9	
-	-	-	-	55	30	25	-	-	-	-	58	3	10~14	
802	281	11	-	255	65	96	63	25	4	2	99	1	15~19	
2 533	1 153	332	107	616	84	121	93	42	64	212	146	-	20~24	
1 089	313	156	219	197	63	65	32	15	2	20	207	-	25~29	
773	188	116	217	167	87	41	23	4	-	12	355	-	30~34	
494	128	46	177	262	166	54	18	7	1	16	749	-	35~39	
415	123	47	147	210	47	42	27	15	3	36	1 408	-	40~44	
332	144	40	124	328	236	51	13	9	1	18	2 276	-	45~49	
145	45	17	57	205	166	18	7	1	3	10	2 996	-	50~54	
62	31	22	24	145	134	8	1	-	-	2	3 730	-	55~59	
50	19	9	31	188	180	2	1	2	-	3	11 679	1	60 and over	
4 410	2 099	700	927	1 894	767	382	232	116*	77	320	9 303	3	Male	
-	-	-	-	2	2	-	-	-	-	-	1 425	1	6~ 9	
-	-	-	-	31	17	14	-	-	-	-	30	1	10~14	
453	224	10	-	204	51	66	58	23	4	2	46	-	15~19	
1 583	1 004	311	72	559	67	95	81	42	63	211	77	-	20~24	
632	258	117	146	142	47	43	21	14	2	15	92	-	25~29	
534	157	99	184	101	46	24	19	3	-	9	136	-	30~34	
360	114	41	159	160	82	41	13	7	1	16	212	-	35~39	
348	112	43	140	212	102	35	22	15	3	35	390	-	40~44	
292	141	36	122	176	97	40	11	9	1	18	624	-	45~49	
120	43	14	53	112	77	16	6	1	3	9	884	-	50~54	
51	29	22	24	80	71	6	1	-	-	2	1 279	-	55~59	
37	17	7	27	115	108	2	-	2	-	3	4 108	1	60 and over	
2 285	326	96	176	862	659	141	46	4	1	11	17 270	3	Female	
-	-	-	-	3	3	-	-	-	-	-	1 445	-	6~ 9	
-	-	-	-	24	13	11	-	-	-	-	28	2	10~14	
349	57	1	-	51	14	30	5	2	-	-	53	1	15~19	
950	149	21	35	57	17	26	12	-	1	1	69	-	20~24	
457	55	39	73	55	16	22	11	1	-	5	115	-	25~29	
239	31	17	33	66	41	17	4	1	-	3	219	-	30~34	
134	14	5	18	102	84	13	5	-	-	-	537	-	35~39	
67	11	4	7	121	108	7	5	-	-	1	1 018	-	40~44	
40	3	4	2	152	139	11	2	-	-	-	1 652	-	45~49	
25	2	3	4	93	89	2	1	-	-	1	2 112	-	50~54	
11	2	-	-	65	63	2	-	-	-	-	2 451	-	55~59	
13	2	2	4	73	72	-	1	-	-	-	7 571	-	60 and over	

### 제 4 표 연령 및 교육

Table 4. Population 6 Years of Age and Over by Age,

연령	계 Total	재학 School attendance							출업		
		국 Primary school	민 Middle school	중 학 인문고 General high school	고 실업고 Vocational high school	초 대전문 Junior college	대 학이 상 College or higher	국 Primary school	민 중 학 Middle school	학	
서천군	113 943	37 666	21 095	10 033	3 315	2 846	161	216	52 465	31 685	9 763
6~9	13 854	11 471	11 471	-	-	-	-	-	-	-	-
10~14	17 680	17 088	9 621	7 368	63	36	-	482	435	47	
15~19	13 564	8 840	3	2 665	3 232	2 800	75	65	4 403	1 925	1 482
20~24	10 457	252	-	-	20	10	82	140	9 526	3 204	2 545
25~29	7 148	15	-	-	-	-	4	11	6 747	3 102	1 706
30~34	6 763	-	-	-	-	-	-	-	6 315	3 614	1 316
35~39	6 541	-	-	-	-	-	-	-	5 751	3 895	978
40~44	7 302	-	-	-	-	-	-	-	6 028	4 599	677
45~49	7 273	-	-	-	-	-	-	-	5 350	4 212	458
50~54	6 096	-	-	-	-	-	-	-	3 458	2 884	255
55~59	5 478	-	-	-	-	-	-	-	2 248	1 935	143
60이상	11 787	-	-	-	-	-	-	-	2 157	1 880	156
남자	56 765	19 767	10 700	5 194	1 840	1 736	126	171	28 334	14 717	5 508
6~9	7 005	5 893	5 893	-	-	-	-	-	-	-	-
10~14	8 974	8 715	4 807	3 855	37	16	-	195	173	22	
15~19	7 345	4 936	-	1 339	1 790	1 713	60	34	2 191	768	826
20~24	6 080	208	-	-	13	7	62	126	5 327	1 359	1 369
25~29	3 568	15	-	-	-	-	4	11	3 328	1 240	806
30~34	3 448	-	-	-	-	-	-	-	3 240	1 460	718
35~39	3 176	-	-	-	-	-	-	-	2 881	1 558	608
40~44	3 566	-	-	-	-	-	-	-	3 181	2 067	433
45~49	3 512	-	-	-	-	-	-	-	2 989	2 050	313
50~54	2 789	-	-	-	-	-	-	-	2 011	1 545	174
55~59	2 503	-	-	-	-	-	-	-	1 478	1 212	112
60이상	4 799	-	-	-	-	-	-	-	1 513	1 285	127
여자	57 178	17 899	10 395	4 839	1 475	1 110	35	45	24 131	16 968	4 255
6~9	6 849	5 578	5 578	-	-	-	-	-	-	-	-
10~14	8 706	8 373	4 814	3 513	26	20	-	287	262	25	
15~19	6 219	3 904	3	1 326	1 442	1 087	15	31	2 212	1 157	656
20~24	4 377	44	-	-	7	3	20	14	4 199	1 845	1 176
25~29	3 580	-	-	-	-	-	-	-	3 419	1 862	900
30~34	3 315	-	-	-	-	-	-	-	3 075	2 154	598
35~39	3 365	-	-	-	-	-	-	-	2 870	2 337	370
40~44	3 736	-	-	-	-	-	-	-	2 847	2 532	244
45~49	3 761	-	-	-	-	-	-	-	2 361	2 162	145
50~54	3 307	-	-	-	-	-	-	-	1 447	1 339	81
55~59	2 975	-	-	-	-	-	-	-	770	723	31
60이상	6 988	-	-	-	-	-	-	-	644	595	29
보령군	130 855	42 462	26 202	11 005	3 516	1 471	104	164	62 783	40 695	11 046
6~9	17 045	14 230	14 230	-	-	-	-	-	-	-	-
10~14	20 764	20 028	11 935	8 011	70	12	-	576	529	47	
15~19	13 906	7 983	37	2 992	3 416	1 447	36	55	5 475	2 730	1 659
20~24	12 454	205	-	2	30	12	65	96	11 468	4 766	2 915
25~29	9 030	14	-	-	-	-	3	11	8 501	4 624	1 971
30~34	9 114	2	-	-	-	-	-	2	8 394	5 357	1 563
35~39	8 442	-	-	-	-	-	-	-	7 397	5 359	1 078
40~44	9 061	-	-	-	-	-	-	-	7 347	5 824	741
45~49	8 243	-	-	-	-	-	-	-	5 971	4 898	512
50~54	6 123	-	-	-	-	-	-	-	3 480	2 959	273
55~59	5 372	-	-	-	-	-	-	-	2 106	1 842	142
60이상	11 301	-	-	-	-	-	-	-	2 068	1 807	145
남자	66 208	22 250	13 379	5 768	1 864	1 013	83	143	34 036	19 522	6 440
6~9	8 737	7 346	7 346	-	-	-	-	-	-	-	-
10~14	10 626	10 292	6 013	4 237	34	8	-	240	219	21	
15~19	7 545	4 434	20	1 529	1 811	997	29	48	2 799	1 194	939
20~24	7 114	164	-	2	19	8	52	83	6 376	2 143	1 629
25~29	4 502	12	-	-	-	-	2	10	4 180	1 902	1 041
30~34	4 550	2	-	-	-	-	-	2	4 240	2 276	842
35~39	4 295	-	-	-	-	-	-	-	3 875	2 447	623
40~44	4 649	-	-	-	-	-	-	-	4 059	2 842	518
45~49	4 052	-	-	-	-	-	-	-	3 366	2 484	375
50~54	2 883	-	-	-	-	-	-	-	2 127	1 694	212
55~59	2 554	-	-	-	-	-	-	-	1 354	1 127	116
60이상	4 701	-	-	-	-	-	-	-	1 420	1 194	124
여자	64 647	20 212	12 823	5 237	1 652	458	21	21	28 747	21 173	4 606
6~9	8 308	6 884	6 884	-	-	-	-	-	-	-	-
10~14	10 138	9 736	5 922	3 774	36	4	-	336	310	26	
15~19	6 361	3 549	17	1 463	1 605	450	7	7	2 676	1 536	720
20~24	5 340	41	-	-	11	4	13	13	5 092	2 623	1 286
25~29	4 528	2	-	-	-	-	1	1	4 321	2 722	930
30~34	4 564	-	-	-	-	-	-	-	4 154	3 081	721
35~39	4 147	-	-	-	-	-	-	-	3 522	2 912	455
40~44	4 412	-	-	-	-	-	-	-	3 288	2 982	223
45~49	4 191	-	-	-	-	-	-	-	2 605	2 414	137
50~54	3 240	-	-	-	-	-	-	-	1 353	1 265	61
55~59	2 818	-	-	-	-	-	-	-	752	715	26
60이상	6 600	-	-	-	-	-	-	-	648	613	21

정도별 인구 (6세이상) (계속)

School Attendance and Educational Attainment (continued)

Graduated				중 퇴 Not Completed						불 취 학 Never attending	미 상 Unknown	Age	
인 문 고 high school	실 업 고 Vocational high school	초 대 전문 Junior college	대 학 이 상 College or higher	국 민 Primary school	중 학 Middle school	인 문 고 General high school	실 업 고 Vocational high school	초 대 전문 Junior college	대 학 이 상 College or higher				
5 846	3 297	714	1 160	2 418	1 040	569	281	138	84	306	21 391	3	Seocheon Gun
-	-	-	-	3	3	-	-	-	-	-	2 380	-	6~ 9
-	-	-	-	55	39	16	-	-	-	-	55	-	10~14
632	361	3	-	232	59	90	60	19	1	3	88	1	15~19
2 139	1 203	323	112	570	74	142	95	46	62	151	108	1	20~24
1 042	498	150	249	218	47	94	32	16	7	22	168	-	25~29
678	394	101	212	187	57	57	30	14	5	24	260	1	30~34
479	201	36	162	221	116	45	24	10	-	26	569	-	35~39
355	212	29	156	261	150	51	20	11	-	29	1 013	-	40~44
261	244	26	149	272	164	47	17	13	4	27	1 651	-	45~49
131	96	25	67	160	115	15	3	5	4	18	2 478	-	50~54
75	57	13	26	119	107	6	-	3	-	3	3 111	-	55~59
55	31	8	27	120	109	6	-	1	1	3	9 510	-	60 and over
3 773	2 745	595	996	1 649	491	434	225	127	83	289	7 015	-	Male
-	-	-	-	1	1	-	-	-	-	-	1 111	-	6~ 9
-	-	-	-	35	23	12	-	-	-	-	29	-	10~14
359	235	3	-	171	31	66	54	16	1	3	47	-	15~19
1 285	966	283	65	492	58	109	74	42	62	147	53	-	20~24
585	404	105	188	163	32	71	22	15	6	17	62	-	25~29
445	352	79	186	123	24	39	22	14	5	19	85	-	30~34
357	179	31	148	137	51	36	17	9	-	24	158	-	35~39
303	202	27	149	153	58	39	18	9	-	29	232	-	40~44
223	232	24	147	150	49	41	16	13	4	27	373	-	45~49
108	93	24	67	90	50	11	2	5	4	18	688	-	50~54
67	53	11	23	57	46	5	-	3	-	3	968	-	55~59
41	29	8	23	77	68	5	-	1	1	2	3 209	-	60 and over
2 073	552	119	164	769	549	135	56	11	1	17	14 376	3	Female
-	-	-	-	2	2	-	-	-	-	-	1 269	-	6~ 9
-	-	-	-	20	16	4	-	-	-	-	26	-	10~14
273	126	-	-	61	28	24	6	3	-	-	41	1	15~19
854	237	40	47	78	16	33	21	4	-	4	55	1	20~24
457	94	45	61	55	15	23	10	1	1	5	106	-	25~29
233	42	22	26	64	33	18	8	-	-	5	175	1	30~34
122	22	5	14	84	65	9	7	1	-	2	411	-	35~39
52	10	2	7	108	92	12	2	2	-	-	781	-	40~44
38	12	2	2	122	115	6	1	-	-	-	1 278	-	45~49
23	3	1	-	70	65	4	1	-	-	-	1 790	-	50~54
7	4	2	3	62	61	1	-	-	-	-	2 143	-	55~59
14	2	-	4	43	41	1	-	-	-	1	6 301	-	60 and over
5 803	3 384	749	1 106	3 359	1 691	796	331	210	45	286	22 251	-	Boryeong Gun
-	-	-	-	9	9	-	-	-	-	-	2 806	-	6~ 9
-	-	-	-	74	51	23	-	-	-	-	86	-	10~14
766	318	2	-	336	97	144	63	30	-	2	112	-	15~19
2 098	1 252	305	132	647	115	184	98	84	30	136	134	-	20~24
970	543	175	218	319	93	119	45	35	5	22	196	-	25~29
723	446	102	203	308	119	93	40	21	5	30	410	-	30~34
459	275	61	165	345	184	78	36	16	-	31	700	-	35~39
349	240	45	148	394	257	66	24	12	1	34	1 320	-	40~44
222	198	24	117	359	255	55	19	9	4	1	1 913	-	45~49
116	55	17	60	222	185	22	2	2	-	11	2 421	-	50~54
54	25	6	37	174	162	8	1	-	-	3	3 092	-	55~59
46	32	12	26	172	164	4	3	1	-	-	9 061	-	60 and over
3 631	2 927	598	918	2 178	830	592	254	194	43	265	7 744	-	Male
-	-	-	-	6	6	-	-	-	-	-	1 385	-	6~ 9
-	-	-	-	43	29	14	-	-	-	-	51	-	10~14
433	232	1	-	247	64	108	49	25	-	1	65	-	15~19
1 248	1 039	237	80	519	75	135	69	78	29	133	55	-	20~24
508	459	124	146	227	61	80	32	33	4	17	83	-	25~29
454	405	86	177	191	43	63	33	21	5	26	117	-	30~34
346	262	54	143	205	77	59	30	14	-	25	215	-	35~39
285	232	43	139	214	95	54	19	12	1	33	376	-	40~44
178	194	21	114	203	110	47	16	9	4	17	483	-	45~49
95	51	16	59	124	91	20	2	1	-	10	632	-	50~54
46	23	6	36	99	87	8	1	-	-	3	1 101	-	55~59
38	30	10	24	100	92	4	3	1	-	-	3 181	-	60 and over
2 172	457	151	188	1 181	861	204	77	16	2	21	14 507	-	Female
-	-	-	-	3	3	-	-	-	-	-	1 421	-	6~ 9
-	-	-	-	31	22	9	-	-	-	-	35	-	10~14
333	86	1	-	89	33	36	14	5	-	1	47	-	15~19
850	213	68	52	128	40	49	29	6	1	3	79	-	20~24
462	84	51	72	92	32	39	13	2	1	5	113	-	25~29
269	41	16	26	117	76	30	7	-	-	4	293	-	30~34
113	13	7	22	140	107	19	6	2	-	6	485	-	35~39
64	8	2	9	180	162	12	5	-	-	1	944	-	40~44
44	4	3	3	156	145	8	3	-	-	-	1 430	-	45~49
21	4	1	1	98	94	2	-	1	-	1	1 789	-	50~54
8	2	-	1	75	75	-	-	-	-	-	1 991	-	55~59
8	2	2	2	72	72	-	-	-	-	-	5 880	-	60 and over

### 제 4 표 연령 및 교육

Table 4. Population 6 Years of Age and Over by Age,

연령	계 Total	재학 School attendance								졸업		
		국 Primary school	민 Middle school	중 학 인문고 General high school	고 실업고 Vocational high school	초 대 문 Junior college	대 학 이 상 College or higher	국 Primary school	민 중 학 Middle school	학		
청양군	64 415	21 639	12 645	6 399	968	1 536	41	50	26 772	18 612	3 737	
6~9	8 075	6 531	6 531	-	-	-	-	-	-	-	-	
10~14	11 025	10 678	6 113	4 546	9	10	-	-	276	266	10	
15~19	6 567	4 345	1	1 852	957	1 513	9	13	2 073	1 009	644	
20~24	5 378	75	-	1	2	13	31	28	4 943	2 009	1 139	
25~29	3 528	8	-	-	-	-	1	7	3 350	1 969	649	
30~34	3 214	1	-	-	-	-	-	1	2 935	2 094	390	
35~39	3 404	1	-	-	-	-	-	1	2 834	2 274	286	
40~44	4 525	-	-	-	-	-	-	-	3 455	2 947	246	
45~49	4 604	-	-	-	-	-	-	-	2 976	2 536	169	
50~54	3 723	-	-	-	-	-	-	-	1 872	1 666	97	
55~59	3 130	-	-	-	-	-	-	-	1 062	946	56	
60이상	7 242	-	-	-	-	-	-	-	996	896	51	
남 자	32 418	11 408	6 547	3 370	533	879	37	42	14 886	9 186	2 249	
6~9	4 184	3 457	3 457	-	-	-	-	-	-	-	-	
10~14	5 652	5 510	3 090	2 405	8	7	-	-	99	95	4	
15~19	3 599	2 367	-	965	524	861	8	9	1 129	470	377	
20~24	3 383	65	-	-	1	11	28	25	3 022	926	705	
25~29	1 804	7	-	-	-	-	1	6	1 707	872	312	
30~34	1 611	1	-	-	-	-	-	1	1 499	942	220	
35~39	1 615	1	-	-	-	-	-	1	1 406	982	193	
40~44	2 166	-	-	-	-	-	-	-	1 821	1 402	173	
45~49	2 159	-	-	-	-	-	-	-	1 656	1 300	112	
50~54	1 707	-	-	-	-	-	-	-	1 099	931	73	
55~59	1 475	-	-	-	-	-	-	-	712	617	41	
60이상	3 063	-	-	-	-	-	-	-	736	649	39	
여 자	31 997	10 231	6 098	3 029	435	657	4	8	11 886	9 426	1 488	
6~9	3 891	3 074	3 074	-	-	-	-	-	-	-	-	
10~14	5 373	5 168	3 023	2 141	1	3	-	-	177	171	6	
15~19	2 968	1 978	1	887	433	652	1	4	944	539	267	
20~24	1 995	10	-	1	1	2	3	3	1 921	1 083	434	
25~29	1 724	1	-	-	-	-	-	1	1 643	1 097	337	
30~34	1 603	-	-	-	-	-	-	-	1 436	1 152	170	
35~39	1 789	-	-	-	-	-	-	-	1 428	1 292	93	
40~44	2 359	-	-	-	-	-	-	-	1 634	1 545	73	
45~49	2 445	-	-	-	-	-	-	-	1 320	1 236	57	
50~54	2 016	-	-	-	-	-	-	-	773	735	24	
55~59	1 655	-	-	-	-	-	-	-	350	329	15	
60이상	4 179	-	-	-	-	-	-	-	260	247	12	
홍성군	117 136	39 153	21 424	10 751	5 472	1 266	80	160	53 563	32 141	10 707	
6~9	13 699	11 368	11 368	-	-	-	-	-	-	-	-	
10~14	18 299	17 829	10 052	7 683	81	13	-	-	344	307	37	
15~19	14 234	9 752	4	3 068	5 373	1 240	27	40	4 130	1 583	1 578	
20~24	10 781	183	-	-	18	13	49	103	9 844	3 228	2 892	
25~29	7 658	19	-	-	-	-	4	15	7 241	3 405	1 915	
30~34	6 931	2	-	-	-	-	-	2	6 458	3 758	1 376	
35~39	6 776	-	-	-	-	-	-	-	5 882	4 021	1 055	
40~44	8 027	-	-	-	-	-	-	-	6 501	5 040	700	
45~49	8 028	-	-	-	-	-	-	-	5 808	4 692	486	
50~54	5 701	-	-	-	-	-	-	-	3 272	2 705	300	
55~59	5 285	-	-	-	-	-	-	-	2 101	1 750	193	
60이상	11 717	-	-	-	-	-	-	-	1 982	1 652	175	
남 자	58 982	20 628	10 954	5 517	3 359	592	62	144	28 864	15 142	6 080	
6~9	7 062	5 900	5 900	-	-	-	-	-	-	-	-	
10~14	9 341	9 126	5 053	4 022	45	6	-	-	139	123	16	
15~19	7 766	5 429	1	1 495	3 302	578	19	34	2 098	724	798	
20~24	6 388	155	-	-	12	8	40	95	5 643	1 464	1 669	
25~29	3 809	16	-	-	-	-	3	13	3 573	1 463	911	
30~34	3 583	2	-	-	-	-	-	2	3 363	1 614	758	
35~39	3 218	-	-	-	-	-	-	-	2 862	1 606	635	
40~44	3 933	-	-	-	-	-	-	-	3 364	2 237	466	
45~49	3 873	-	-	-	-	-	-	-	3 171	2 283	326	
50~54	2 659	-	-	-	-	-	-	-	1 952	1 497	214	
55~59	2 434	-	-	-	-	-	-	-	1 324	1 041	145	
60이상	4 916	-	-	-	-	-	-	-	1 375	1 090	142	
여 자	58 154	18 525	10 470	5 234	2 113	674	18	16	24 699	16 999	4 627	
6~9	6 637	5 468	5 468	-	-	-	-	-	-	-	-	
10~14	8 958	8 703	4 999	3 661	36	7	-	-	205	184	21	
15~19	6 468	4 323	3	1 573	2 071	662	8	6	2 032	859	780	
20~24	4 393	28	-	-	6	5	9	8	4 201	1 764	1 223	
25~29	3 849	3	-	-	-	-	1	2	3 668	1 942	1 004	
30~34	3 348	-	-	-	-	-	-	-	3 095	2 144	618	
35~39	3 558	-	-	-	-	-	-	-	3 020	2 415	420	
40~44	4 094	-	-	-	-	-	-	-	3 137	2 803	234	
45~49	4 155	-	-	-	-	-	-	-	2 637	2 409	160	
50~54	3 042	-	-	-	-	-	-	-	1 320	1 208	86	
55~59	2 851	-	-	-	-	-	-	-	777	709	48	
60이상	6 801	-	-	-	-	-	-	-	607	562	33	

정도별 인구 (6 세이상) (계속)

School Attendance and Educational Attainment (continued)

Graduated				중 퇴 Not Completed								불 취 학 Never attending	미 상 Unknown	Age
인 문 고 General high school	실 업 고 Vocational high school	초 대 전문 Junior college	대 학 이 상 College or higher	국 민 Primary school	중 학 Middle school	인 문 고 General high school	실 업 고 Vocational high school	초 대 전문 Junior college	대 학 이 상 College or higher					
1 761	1 857	352	453	1 415	800	273	91	78	39	134	14 589	-	Cheongyang Gun	
-	-	-	-	8	8	-	-	-	-	-	1 536	-	6~ 9	
-	-	-	-	35	23	12	-	-	-	-	36	-	10~14	
172	246	2	-	97	26	40	17	11	1	2	52	-	15~19	
776	802	151	66	254	31	80	33	43	28	79	66	-	20~24	
258	289	79	106	82	25	28	13	5	4	7	88	-	25~29	
161	199	35	56	80	42	16	9	4	3	6	198	-	30~34	
102	83	23	66	144	102	25	6	1	1	9	425	-	35~39	
99	94	26	43	205	155	30	5	6	1	8	865	-	40~44	
102	80	17	72	202	154	21	7	5	-	15	1 426	-	45~49	
43	33	11	22	113	92	14	-	1	1	5	1 738	-	50~54	
33	15	2	10	71	65	4	-	2	-	-	1 997	-	55~59	
15	16	6	12	84	77	3	1	-	-	3	6 162	-	60 and over	
1 239	1 536	301	375	905	388	201	75	69	39	133	5 219	-	Male	
-	-	-	-	5	5	-	-	-	-	-	722	-	6~ 9	
-	-	-	-	23	13	10	-	-	-	-	20	-	10~14	
105	175	2	-	71	15	29	14	10	1	2	32	-	15~19	
575	644	140	32	260	23	60	30	40	28	79	36	-	20~24	
147	240	56	80	55	18	14	9	3	4	7	35	-	25~29	
98	167	24	48	54	22	13	7	3	3	6	57	-	30~34	
70	79	21	61	64	32	18	4	-	1	9	144	-	35~39	
87	91	26	42	104	62	24	4	5	1	8	241	-	40~44	
80	78	16	70	106	63	17	6	5	-	15	397	-	45~49	
33	31	9	22	64	47	10	-	1	1	5	544	-	50~54	
29	15	2	8	42	36	4	-	2	-	-	721	-	55~59	
15	16	5	12	57	52	2	1	-	-	2	2 270	-	60 and over	
522	321	51	78	510	412	72	16	9	-	1	9 370	-	Female	
-	-	-	-	3	3	-	-	-	-	-	814	-	6~ 9	
-	-	-	-	12	10	2	-	-	-	-	16	-	10~14	
67	71	-	-	26	11	11	3	1	-	-	20	-	15~19	
201	158	11	34	34	8	20	3	3	-	-	30	-	20~24	
111	49	23	26	27	7	14	4	2	-	-	53	-	25~29	
63	32	11	8	26	20	3	2	1	-	-	141	-	30~34	
32	4	2	5	80	70	7	2	1	-	-	281	-	35~39	
12	3	-	1	101	93	6	1	1	-	-	624	-	40~44	
22	2	1	2	96	91	4	1	-	-	-	1 029	-	45~49	
10	2	2	-	49	45	4	-	-	-	-	1 194	-	50~54	
4	-	-	2	29	29	-	-	-	-	-	1 276	-	55~59	
-	-	1	-	27	25	1	-	-	-	1	3 892	-	60 and over	
6 446	2 198	816	1 255	3 172	1 691	689	313	133	45	301	21 246	2	Hongseong Gun	
-	-	-	-	4	4	-	-	-	-	-	2 327	-	6~ 9	
-	-	-	-	64	38	25	1	-	-	-	60	2	10~14	
740	227	2	-	271	49	120	62	35	3	2	81	-	15~19	
2 395	901	317	111	612	64	191	122	58	31	146	142	-	20~24	
1 113	324	228	256	232	60	94	32	17	1	28	166	-	25~29	
717	270	105	232	200	85	57	24	7	5	22	271	-	30~34	
477	130	28	171	303	178	66	21	3	1	34	591	-	35~39	
409	125	44	183	356	277	98	26	7	1	27	1 130	-	40~44	
315	107	35	173	399	300	51	21	3	1	23	1 821	-	45~49	
148	51	21	47	225	191	17	2	2	1	12	2 204	-	50~54	
65	29	19	45	192	184	3	-	-	-	5	2 992	-	55~59	
67	34	17	37	274	261	7	2	1	1	2	9 461	-	60 and over	
4 191	1 736	665	1 050	1 995	785	507	258	115	44	286	7 494	1	Male	
-	-	-	-	2	2	-	-	-	-	-	1 160	-	6~ 9	
-	-	-	-	39	21	18	-	-	-	-	36	1	10~14	
427	147	2	-	196	30	82	49	30	3	2	43	-	15~19	
1 512	676	264	60	514	44	143	105	48	31	143	76	-	20~24	
622	223	168	186	156	37	61	19	16	1	22	64	-	25~29	
464	240	90	197	118	29	41	19	5	4	20	100	-	30~34	
338	122	17	144	170	68	48	18	3	1	32	186	-	35~39	
329	119	38	175	245	134	52	25	7	1	26	324	-	40~44	
259	105	33	165	206	120	41	19	3	1	22	496	-	45~49	
129	47	20	45	106	76	13	2	2	1	12	601	-	50~54	
50	27	18	43	91	83	3	-	-	-	5	1 019	-	55~59	
61	32	15	35	152	141	5	2	1	1	2	3 389	-	60 and over	
2 255	462	151	205	1 177	906	182	55	18	1	15	13 752	1	Female	
-	-	-	-	2	2	-	-	-	-	-	1 167	-	6~ 9	
-	-	-	-	25	17	7	1	-	-	-	24	1	10~14	
313	80	-	-	75	19	38	13	5	-	-	38	-	15~19	
883	227	53	51	98	20	48	17	10	-	3	66	-	20~24	
491	101	60	70	76	23	33	13	1	-	6	102	-	25~29	
253	30	15	35	82	56	16	5	2	1	2	171	-	30~34	
139	8	11	27	133	110	18	3	-	-	2	405	-	35~39	
80	6	6	8	151	143	6	1	-	-	1	806	-	40~44	
56	2	2	8	193	180	10	2	-	-	1	1 325	-	45~49	
19	4	1	2	119	115	4	-	-	-	-	1 603	-	50~54	
15	2	1	2	101	101	-	-	-	-	-	1 973	-	55~59	
6	2	2	2	122	120	2	-	-	-	-	6 072	-	60 and over	



## 제 4 표 연령 및 교육

Table 4. Population 6 Years of Age and Over by Age,

연령	계 Total	재학 School attendance							출업		
		국 Primary school	민 중 Middle school	인 문 고 General high school	실 업 고 Vocational high school	초 대 전 문 Junior college	대 학 이 상 College or higher	국 Primary school	민 중 Middle school	학	
예 산 군	131 579	43 443	22 828	11 576	6 630	1 499	583	327	62 911	36 659	12 779
6~9	14 630	12 235	12 235	-	-	-	-	-	-	-	-
10~14	19 457	18 926	10 586	8 222	113	5	-	-	415	360	55
15~19	17 506	11 602	7	3 337	6 478	1 397	265	118	5 551	1 961	2 160
20~24	13 578	642	-	17	39	97	306	183	12 191	3 794	3 457
25~29	8 641	31	-	-	-	-	12	19	8 260	3 829	2 310
30~34	7 513	7	-	-	-	-	-	7	7 044	3 926	1 506
35~39	7 258	-	-	-	-	-	-	-	6 458	4 369	1 078
40~44	8 884	-	-	-	-	-	-	-	7 551	5 674	957
45~49	8 521	-	-	-	-	-	-	-	6 442	5 091	576
50~54	6 436	-	-	-	-	-	-	-	3 902	3 259	329
55~59	5 841	-	-	-	-	-	-	-	2 608	2 236	178
60이상	13 314	-	-	-	-	-	-	-	2 489	2 160	173
남 자	65 999	22 771	11 825	5 853	3 912	411	489	281	33 278	16 775	7 016
6~9	7 632	6 452	6 452	-	-	-	-	-	-	-	-
10~14	9 971	9 737	5 370	4 300	64	3	-	-	171	142	29
15~19	8 955	6 082	3	1 553	3 825	405	207	89	2 647	805	1 007
20~24	7 804	466	-	-	23	3	271	169	6 746	1 616	1 856
25~29	4 430	27	-	-	-	-	11	16	4 200	1 647	1 188
30~34	3 887	7	-	-	-	-	-	7	3 642	1 668	777
35~39	3 517	-	-	-	-	-	-	-	3 182	1 767	641
40~44	4 327	-	-	-	-	-	-	-	3 827	2 425	621
45~49	4 007	-	-	-	-	-	-	-	3 394	2 315	390
50~54	3 014	-	-	-	-	-	-	-	2 215	1 723	228
55~59	2 738	-	-	-	-	-	-	-	1 606	1 300	138
60이상	5 717	-	-	-	-	-	-	-	1 648	1 367	141
여 자	65 580	20 672	11 003	5 723	2 718	1 088	94	46	29 633	19 884	5 763
6~9	6 998	5 783	5 783	-	-	-	-	-	-	-	-
10~14	9 486	9 189	5 216	3 922	49	2	-	-	244	218	26
15~19	8 551	5 520	4	1 784	2 653	992	58	29	2 904	1 156	1 153
20~24	5 774	176	-	17	16	94	35	14	5 445	2 178	1 601
25~29	4 211	4	-	-	-	-	1	3	4 060	2 182	1 122
30~34	3 626	-	-	-	-	-	-	-	3 402	2 258	729
35~39	3 761	-	-	-	-	-	-	-	3 276	2 602	437
40~44	4 557	-	-	-	-	-	-	-	3 724	3 249	336
45~49	4 514	-	-	-	-	-	-	-	3 048	2 776	186
50~54	3 422	-	-	-	-	-	-	-	1 687	1 536	101
55~59	3 103	-	-	-	-	-	-	-	1 002	936	40
60이상	7 597	-	-	-	-	-	-	-	841	793	32
서 산 군	218 047	73 420	43 729	20 485	6 428	2 499	81	198	100 243	66 440	17 508
6~9	28 145	23 277	23 277	-	-	-	-	-	-	-	-
10~14	36 149	34 790	20 444	14 214	101	31	-	-	1 119	1 056	63
15~19	24 502	15 113	8	6 271	6 315	2 457	25	37	8 828	4 271	3 040
20~24	19 136	213	-	-	12	11	49	141	17 789	7 411	4 541
25~29	14 103	23	-	-	-	-	6	17	13 379	7 670	2 837
30~34	13 906	4	-	-	-	-	1	3	12 969	8 663	2 287
35~39	14 068	-	-	-	-	-	-	-	12 381	9 300	1 802
40~44	14 907	-	-	-	-	-	-	-	12 004	9 545	1 337
45~49	14 499	-	-	-	-	-	-	-	10 273	8 538	789
50~54	9 986	-	-	-	-	-	-	-	5 347	4 561	393
55~59	8 994	-	-	-	-	-	-	-	3 259	2 830	231
60이상	19 652	-	-	-	-	-	-	-	2 895	2 595	188
남 자	109 561	38 453	22 641	10 608	3 526	1 434	66	178	53 877	31 428	10 468
6~9	14 623	12 243	12 243	-	-	-	-	-	-	-	-
10~14	18 486	17 924	10 395	7 452	58	19	-	-	431	395	36
15~19	12 893	8 076	3	3 156	3 461	1 408	17	31	4 415	1 832	1 662
20~24	11 105	184	-	-	7	7	42	128	10 050	3 292	2 644
25~29	6 965	22	-	-	-	-	6	16	6 565	3 231	1 436
30~34	7 153	4	-	-	-	-	1	3	6 741	3 870	1 341
35~39	6 948	-	-	-	-	-	-	-	6 296	4 031	1 216
40~44	7 519	-	-	-	-	-	-	-	6 475	4 495	987
45~49	6 961	-	-	-	-	-	-	-	5 673	4 293	531
50~54	4 526	-	-	-	-	-	-	-	3 108	2 489	272
55~59	4 229	-	-	-	-	-	-	-	2 130	1 767	182
60이상	8 173	-	-	-	-	-	-	-	1 993	1 733	161
여 자	108 486	34 967	21 088	9 877	2 902	1 065	15	20	46 366	35 012	7 040
6~9	13 522	11 034	11 034	-	-	-	-	-	-	-	-
10~14	17 663	16 866	10 049	6 762	43	12	-	-	688	661	27
15~19	11 609	7 037	5	3 115	2 854	1 049	8	6	4 413	2 439	1 378
20~24	8 031	29	-	-	5	4	7	13	7 739	4 119	1 897
25~29	7 138	1	-	-	-	-	-	1	6 814	4 439	1 401
30~34	6 753	-	-	-	-	-	-	-	6 228	4 793	946
35~39	7 120	-	-	-	-	-	-	-	6 085	5 269	586
40~44	7 388	-	-	-	-	-	-	-	5 529	5 050	350
45~49	7 558	-	-	-	-	-	-	-	4 600	4 245	258
50~54	5 460	-	-	-	-	-	-	-	2 239	2 072	121
55~59	4 765	-	-	-	-	-	-	-	1 129	1 063	49
60이상	11 479	-	-	-	-	-	-	-	902	862	27

정도별 인구 (6세이상) (계속)

School Attendance and Educational Attainment (continued)

Graduated				중 퇴 Not Completed								불 취 학 Never attending	미 상 Unknown	Age
인 문 고 General high school	실 업 고 Vocational high school	초 대 전문 Junior college	대 학 이 상 College or higher	국 민 Primary school	중 학 Middle school	인 문 고 General high school	실 업 고 Vocational high school	초 대 전문 Junior college	대 학 이 상 College or higher					
8 795	2 107	1 120	1 451	2 549	1 063	614	379	90	73	330	22 675	1	Yesan Gun	
-	-	-	-	3	3	-	-	-	-	-	2 392	-	6~9	
-	-	-	-	47	32	13	1	1	-	-	69	-	10~14	
1 249	170	11	-	263	40	108	87	24	2	2	90	-	15~19	
3 581	663	541	155	608	53	141	141	34	54	185	137	-	20~24	
1 357	247	262	255	199	51	77	38	6	5	22	151	-	25~29	
908	297	135	272	175	48	54	33	10	3	27	287	-	30~34	
563	199	46	203	229	98	74	27	2	2	26	571	-	35~39	
473	217	41	189	280	154	67	25	4	1	29	1 053	-	40~44	
351	188	35	201	316	207	48	22	6	3	30	1 763	-	45~49	
149	56	18	91	169	140	20	4	-	-	5	2 365	-	50~54	
100	39	13	42	114	103	4	1	2	2	3	3 119	-	55~59	
64	31	18	43	146	134	8	-	2	1	1	10 678	1	60 and over	
5 616	1 716	946	1 209	1 703	526	447	289	70	68	303	8 246	1	Male	
-	-	-	-	2	2	-	-	-	-	-	1 178	-	6~9	
-	-	-	-	23	18	5	-	-	-	-	40	-	10~14	
732	96	7	-	179	26	70	68	12	1	2	47	-	15~19	
2 245	467	473	89	523	43	107	110	29	53	181	69	-	20~24	
792	182	207	184	140	33	61	22	5	5	14	63	-	25~29	
582	270	117	228	118	28	34	23	10	1	22	120	-	30~34	
381	187	36	170	142	40	54	22	2	2	22	193	-	35~39	
358	215	32	176	181	78	52	22	4	1	24	319	-	40~44	
284	183	30	192	164	69	37	19	6	3	30	449	-	45~49	
108	52	16	88	89	64	18	3	-	-	4	710	-	50~54	
77	38	11	42	61	53	3	-	-	2	3	1 071	-	55~59	
57	26	17	40	81	72	6	-	2	-	1	3 987	1	60 and over	
3 179	391	174	242	846	537	167	90	20	5	27	14 429	-	Female	
-	-	-	-	1	1	-	-	-	-	-	1 214	-	6~9	
-	-	-	-	24	14	8	1	1	-	-	29	-	10~14	
517	74	4	-	84	14	38	19	12	1	-	43	-	15~19	
1 336	196	68	66	85	10	34	31	5	1	4	68	-	20~24	
565	65	55	71	59	18	16	16	1	-	8	88	-	25~29	
326	27	18	44	57	20	20	10	-	2	5	167	-	30~34	
182	12	10	33	87	58	20	5	-	-	-	378	-	35~39	
115	2	9	13	99	76	15	3	-	-	5	734	-	40~44	
67	5	5	9	152	138	11	3	-	-	-	1 314	-	45~49	
41	4	2	3	80	76	2	1	-	-	1	1 655	-	50~54	
23	1	2	-	53	50	1	1	1	-	-	2 048	-	55~59	
7	5	1	3	65	62	2	-	-	1	-	6 691	-	60 and over	
9 260	4 069	1 182	1 784	4 565	2 350	959	486	190	107	473	39 819	-	Seosan Gun	
-	-	-	-	13	13	-	-	-	-	-	4 855	-	6~9	
-	-	-	-	116	65	50	1	-	-	-	124	-	10~14	
1 093	419	5	-	409	89	166	100	43	1	10	152	-	15~19	
3 577	1 593	444	223	863	95	200	162	60	84	262	271	-	20~24	
1 536	685	270	381	346	106	129	49	25	6	31	355	-	25~29	
1 081	465	160	313	340	145	88	58	12	5	32	593	-	30~34	
674	262	81	262	460	276	86	33	18	1	46	1 227	-	35~39	
559	259	79	225	683	478	116	42	9	4	34	2 220	-	40~44	
425	239	73	209	583	414	76	33	18	6	36	3 643	-	45~49	
184	81	35	93	319	266	31	3	2	-	17	4 320	-	50~54	
84	45	24	45	200	186	7	2	1	-	4	5 535	-	55~59	
47	21	11	33	233	217	10	3	2	-	1	16 524	-	60 and over	
6 127	3 398	975	1 481	2 990	1 158	720	386	168	105	453	14 241	-	Male	
-	-	-	-	10	10	-	-	-	-	-	2 370	-	6~9	
-	-	-	-	69	38	30	1	-	-	-	62	-	10~14	
641	278	2	-	310	61	126	80	32	1	10	92	-	15~19	
2 351	1 262	377	124	736	60	152	135	50	83	256	135	-	20~24	
863	561	189	285	235	56	88	35	24	5	27	143	-	25~29	
702	428	135	265	211	70	63	32	12	5	29	197	-	30~34	
501	250	70	228	258	106	62	27	18	1	44	394	-	35~39	
464	248	72	209	381	209	93	36	9	4	30	663	-	40~44	
346	232	67	204	338	183	63	33	18	6	35	930	-	45~49	
150	74	32	91	171	122	28	2	2	-	17	1 247	-	50~54	
72	44	21	44	116	104	5	2	1	-	4	1 983	-	55~59	
37	21	10	31	155	139	10	3	2	-	1	6 025	-	60 and over	
3 133	671	207	303	1 575	1 192	239	100	22	2	20	25 578	-	Female	
-	-	-	-	3	3	-	-	-	-	-	2 485	-	6~9	
-	-	-	-	47	27	20	-	-	-	-	62	-	10~14	
452	141	3	-	99	28	40	20	11	-	-	60	-	15~19	
1 226	331	67	99	127	35	48	27	10	1	6	136	-	20~24	
673	124	81	96	111	50	41	14	1	1	4	212	-	25~29	
379	37	25	48	129	75	25	26	-	-	3	396	-	30~34	
173	12	11	34	202	170	24	6	-	-	2	833	-	35~39	
95	11	7	16	302	269	23	6	-	-	4	1 557	-	40~44	
79	7	6	5	245	231	13	-	-	-	1	2 713	-	45~49	
34	7	3	2	148	144	3	1	-	-	-	3 073	-	50~54	
12	1	3	1	84	82	2	-	-	-	-	3 552	-	55~59	
10	-	1	2	78	78	-	-	-	-	-	10 499	-	60 and over	

### 제 4 표 연령 및 교육

Table 4. Population 6 Years of Age and Over by Age,

연령	계 Total	계 학 School attendance								졸업			
		국	민	중	학	인	실	초	대	국	민	중	학
		Primary school	Middle school	General high school	Vocational high school	Junior college	College or higher	Primary school	Middle school				
당진군	133 421	43 362	24 333	12 111	5 249	1 446	95	128	63 427	39 633	12 460		
6~9	15 443	12 967	12 967	-	-	-	-	-	-	-	-	-	
10~14	20 349	19 761	11 361	8 276	107	17	-	-	478	424	54	-	
15~19	16 099	10 446	5	3 835	5 114	1 413	43	36	5 293	2 021	2 087	-	
20~24	12 395	171	-	-	28	16	52	75	11 495	3 966	3 268	-	
25~29	8 830	15	-	-	-	-	-	15	8 440	4 322	2 315	-	
30~34	8 044	2	-	-	-	-	-	2	7 606	4 542	1 733	-	
35~39	7 832	-	-	-	-	-	-	-	7 072	5 104	1 117	-	
40~44	9 309	-	-	-	-	-	-	-	7 836	6 273	800	-	
45~49	9 273	-	-	-	-	-	-	-	6 850	5 620	531	-	
50~54	6 725	-	-	-	-	-	-	-	3 853	3 341	279	-	
55~59	5 882	-	-	-	-	-	-	-	2 321	2 041	165	-	
60이상	13 240	-	-	-	-	-	-	-	2 183	1 979	111	-	
남자	67 284	22 412	12 392	6 172	2 496	1 155	84	113	34 348	18 710	7 146		
6~9	7 949	6 692	6 692	-	-	-	-	-	-	-	-	-	
10~14	10 328	10 060	5 696	4 296	56	12	-	-	206	178	28	-	
15~19	8 500	5 500	4	1 876	2 426	1 129	38	27	2 739	889	1 101	-	
20~24	7 494	143	-	-	14	14	46	69	6 737	1 794	1 832	-	
25~29	4 398	15	-	-	-	-	-	15	4 174	1 794	1 189	-	
30~34	4 216	2	-	-	-	-	-	2	4 009	1 967	1 018	-	
35~39	3 915	-	-	-	-	-	-	-	3 589	2 172	714	-	
40~44	4 531	-	-	-	-	-	-	-	4 014	2 816	519	-	
45~49	4 426	-	-	-	-	-	-	-	3 700	2 715	336	-	
50~54	3 102	-	-	-	-	-	-	-	2 198	1 803	188	-	
55~59	2 768	-	-	-	-	-	-	-	1 473	1 247	127	-	
60이상	5 657	-	-	-	-	-	-	-	1 509	1 335	94	-	
여자	66 137	20 950	11 941	5 939	2 753	291	11	15	29 079	20 923	5 314		
6~9	7 494	6 275	6 275	-	-	-	-	-	-	-	-	-	
10~14	10 021	9 701	5 665	3 980	51	5	-	-	272	246	26	-	
15~19	7 599	4 946	1	1 959	2 688	284	5	9	2 554	1 132	986	-	
20~24	4 901	28	-	-	14	2	6	6	4 758	2 172	1 436	-	
25~29	4 432	-	-	-	-	-	-	-	4 266	2 528	1 126	-	
30~34	3 828	-	-	-	-	-	-	-	3 597	2 575	715	-	
35~39	3 917	-	-	-	-	-	-	-	3 483	2 932	403	-	
40~44	4 778	-	-	-	-	-	-	-	3 822	3 457	281	-	
45~49	4 847	-	-	-	-	-	-	-	3 150	2 905	195	-	
50~54	3 623	-	-	-	-	-	-	-	1 655	1 538	91	-	
55~59	3 114	-	-	-	-	-	-	-	848	794	38	-	
60이상	7 583	-	-	-	-	-	-	-	674	644	17	-	
아산군	140 482	44 642	23 853	11 906	6 160	1 845	210	668	70 164	39 143	15 463		
6~9	15 178	12 887	12 887	-	-	-	-	-	-	-	-	-	
10~14	20 110	19 555	10 958	8 455	127	15	-	-	424	360	64	-	
15~19	18 386	11 533	8	3 442	5 974	1 807	81	221	6 374	2 313	2 420	-	
20~24	15 137	614	-	9	59	23	121	402	13 564	3 980	4 145	-	
25~29	9 835	50	-	-	-	-	8	42	9 267	3 836	2 790	-	
30~34	8 465	3	-	-	-	-	-	3	7 934	4 132	1 905	-	
35~39	8 363	-	-	-	-	-	-	-	7 536	4 815	1 477	-	
40~44	9 552	-	-	-	-	-	-	-	8 152	5 911	1 161	-	
45~49	8 838	-	-	-	-	-	-	-	6 804	5 283	654	-	
50~54	6 697	-	-	-	-	-	-	-	4 210	3 481	380	-	
55~59	6 373	-	-	-	-	-	-	-	2 969	2 514	242	-	
60이상	13 548	-	-	-	-	-	-	-	2 930	2 518	225	-	
남자	70 168	23 573	12 205	6 138	3 687	774	178	591	36 492	17 408	8 155		
6~9	7 817	6 687	6 687	-	-	-	-	-	-	-	-	-	
10~14	10 254	10 047	5 514	4 462	68	3	-	-	145	125	20	-	
15~19	9 310	6 270	4	1 676	3 583	767	62	178	2 746	803	1 032	-	
20~24	8 734	518	-	-	36	4	108	370	7 463	1 702	2 095	-	
25~29	4 964	48	-	-	-	-	8	40	4 609	1 546	1 361	-	
30~34	4 245	3	-	-	-	-	-	3	3 969	1 616	975	-	
35~39	4 034	-	-	-	-	-	-	-	3 672	1 820	879	-	
40~44	4 800	-	-	-	-	-	-	-	4 269	2 600	755	-	
45~49	4 256	-	-	-	-	-	-	-	3 586	2 433	408	-	
50~54	2 984	-	-	-	-	-	-	-	2 314	1 759	262	-	
55~59	2 936	-	-	-	-	-	-	-	1 780	1 418	178	-	
60이상	5 834	-	-	-	-	-	-	-	1 939	1 586	190	-	
여자	70 314	21 069	11 648	5 768	2 473	1 071	32	77	33 672	21 735	7 308		
6~9	7 361	6 200	6 200	-	-	-	-	-	-	-	-	-	
10~14	9 856	9 508	5 444	3 993	59	12	-	-	279	235	44	-	
15~19	9 076	5 263	4	1 766	2 391	1 040	19	43	3 628	1 510	1 388	-	
20~24	6 403	96	-	9	23	19	13	32	6 101	2 278	2 050	-	
25~29	4 871	2	-	-	-	-	-	2	4 658	2 290	1 429	-	
30~34	4 220	-	-	-	-	-	-	-	3 965	2 516	930	-	
35~39	4 329	-	-	-	-	-	-	-	3 864	2 995	598	-	
40~44	4 752	-	-	-	-	-	-	-	3 883	3 311	406	-	
45~49	4 582	-	-	-	-	-	-	-	3 218	2 850	246	-	
50~54	3 713	-	-	-	-	-	-	-	1 896	1 722	118	-	
55~59	3 437	-	-	-	-	-	-	-	1 189	1 096	64	-	
60이상	7 714	-	-	-	-	-	-	-	991	932	35	-	

정도별 인구 (6세이상) (계속)

School Attendance and Educational Attainment (continued)

Graduated				중 퇴 Not Completed						분 위 학 Never attending	미 상 Unknown	Age	
인 문 고 General high school	실 업 고 Vocational high school	초 대 전 문 Junior college	대 학 이 상 College or higher	국 민 Primary school	중 학 Middle school	인 문 고 General high school	실 업 고 Vocational high school	초 대 전 문 Junior college	대 학 이 상 College or higher				
6 231	3 164	777	1 162	2 837	1 530	474	264	143	79	347	23 794	1	Dangjin Gun
-	-	-	-	5	5	-	-	-	-	-	2 471	-	6~ 9
-	-	-	-	56	30	25	1	-	-	-	54	-	10~14
866	313	6	-	271	61	92	79	33	1	5	89	-	15~19
2 487	1 300	336	138	580	74	93	92	59	58	204	149	-	20~24
974	472	156	201	199	49	67	33	18	9	23	176	-	25~29
665	377	104	205	159	63	46	14	4	-	32	277	-	30~34
402	227	48	174	245	152	47	11	6	3	26	515	-	35~39
356	201	39	167	345	248	43	17	14	3	20	1 128	-	40~44
296	187	47	169	403	305	45	15	8	2	28	2 020	-	45~49
106	50	20	57	216	195	10	2	3	3	6	2 656	-	50~54
54	19	14	28	160	156	2	-	1	-	1	3 401	-	55~59
45	18	7	23	198	192	4	-	-	-	2	10 858	1	60 and over
4 000	2 858	657	977	1 848	734	362	209	134	79	330	8 676	-	Male
-	-	-	-	2	2	-	-	-	-	-	1 255	-	6~ 9
-	-	-	-	35	16	19	-	-	-	-	27	-	10~14
493	251	5	-	216	46	70	63	32	1	4	45	-	15~19
1 570	1 175	294	72	528	58	77	78	55	58	202	86	-	20~24
523	408	114	146	134	32	40	21	16	9	16	75	-	25~29
415	349	84	176	103	31	33	9	4	-	26	102	-	30~34
287	215	41	160	150	65	42	8	6	3	26	176	-	35~39
292	194	38	155	190	110	32	14	12	3	19	327	-	40~44
253	185	45	166	156	109	35	14	8	2	28	530	-	45~49
87	47	17	56	108	89	8	2	-	3	6	796	-	50~54
43	17	13	26	88	84	2	-	1	-	1	1 207	-	55~59
37	17	6	20	98	92	4	-	-	-	2	4 050	-	60 and over
2 231	306	120	185	989	796	112	55	9	-	17	15 118	1	Female
-	-	-	-	3	3	-	-	-	-	-	1 216	-	6~ 9
-	-	-	-	21	14	6	1	-	-	-	27	-	10~14
373	62	1	-	55	15	22	16	1	-	1	44	-	15~19
917	125	42	66	52	16	16	14	4	-	2	63	-	20~24
451	64	42	55	65	17	27	12	2	-	7	101	-	25~29
230	28	20	29	56	32	13	5	-	-	6	175	-	30~34
115	12	7	14	95	87	5	3	-	-	-	339	-	35~39
64	7	1	12	155	138	11	3	2	-	1	801	-	40~44
43	2	2	3	207	196	10	1	-	-	-	1 490	-	45~49
19	3	3	1	108	106	2	-	-	-	-	1 860	-	50~54
11	2	1	2	72	72	-	-	-	-	-	2 194	-	55~59
8	1	1	3	100	100	-	-	-	-	-	6 808	1	60 and over
10 283	3 011	791	1 473	3 209	1 100	881	551	147	79	451	22 463	4	Asan Gun
-	-	-	-	5	5	-	-	-	-	-	2 286	-	6~ 9
-	-	-	-	55	28	27	-	-	-	-	72	4	10~14
1 263	376	2	-	360	57	138	119	40	2	4	119	-	15~19
3 704	1 246	351	138	785	59	222	173	61	65	205	174	-	20~24
1 796	437	162	246	301	50	112	87	15	3	34	217	-	25~29
1 200	332	100	265	234	55	82	42	11	3	41	294	-	30~34
783	175	52	234	294	112	85	41	7	2	47	533	-	35~39
663	182	21	214	366	195	80	43	2	1	45	1 034	-	40~44
492	140	32	203	359	194	69	39	9	2	46	1 675	-	45~49
192	56	28	73	159	108	30	4	1	-	16	2 328	-	50~54
97	40	19	57	127	104	15	-	-	-	8	3 277	-	55~59
93	27	24	43	164	133	21	3	1	1	5	10 454	-	60 and over
6 738	2 295	652	1 244	2 209	536	619	424	123	74	433	7 892	2	Male
-	-	-	-	4	4	-	-	-	-	-	1 126	-	6~ 9
-	-	-	-	26	12	14	-	-	-	-	34	2	10~14
696	213	2	-	233	38	74	87	29	1	4	61	-	15~19
2 380	887	310	89	658	37	167	134	54	64	202	95	-	20~24
1 078	331	118	175	208	33	76	58	11	2	28	99	-	25~29
792	287	79	220	168	28	59	34	9	1	37	105	-	30~34
568	157	42	206	188	40	61	35	7	2	43	174	-	35~39
529	175	15	195	222	81	61	33	2	1	44	309	-	40~44
393	131	25	196	231	83	55	36	9	2	46	439	-	45~49
149	52	24	68	85	41	23	4	1	-	16	585	-	50~54
77	36	17	54	81	59	14	-	-	-	8	1 075	-	55~59
76	26	20	41	105	80	15	3	1	1	5	3 790	-	60 and over
3 545	716	139	229	1 000	564	262	127	24	5	18	14 571	2	Female
-	-	-	-	1	1	-	-	-	-	-	1 160	-	6~ 9
-	-	-	-	29	16	13	-	-	-	-	38	2	10~14
567	163	-	-	127	19	64	32	11	1	-	58	-	15~19
1 324	359	41	49	127	22	55	39	7	1	3	79	-	20~24
718	106	44	71	93	17	36	29	4	1	6	118	-	25~29
408	45	21	45	66	27	23	8	2	2	4	189	-	30~34
215	18	10	28	106	72	24	6	-	-	4	359	-	35~39
134	7	6	19	144	114	19	10	-	-	1	725	-	40~44
99	9	7	7	128	111	14	3	-	-	-	1 236	-	45~49
43	4	4	5	74	67	7	-	-	-	-	1 743	-	50~54
20	4	2	3	46	45	1	-	-	-	-	2 202	-	55~59
17	1	4	2	59	53	6	-	-	-	-	6 664	-	60 and over

## 제 4 표 연 령 및 교 육

Table 4. Population 6 Years of Age and Over by Age,

연 령	계 Total	계 학 School attendance							출 업				
		국	민	중	학	인	실	초	대	국	민	중	학
		Primary school	Middle school	General high school	General high school	Vocational high school	Junior college	College or higher	Primary school	Middle school			
천 원 군 .....	98 673	31 168	16 503	8 413	3 585	1 954	358	355	48 132	28 561	9 775		
6~9.....	10 573	8 763	8 763	-	-	-	-	-	-	-	-	-	
10~14.....	14 277	13 825	7 727	6 014	51	33	-	-	321	281	40		
15~19.....	12 831	8 100	13	2 398	3 497	1 899	189	104	4 412	1 583	1 675		
20~24.....	10 297	450	-	1	37	22	162	228	9 254	2 930	2 580		
25~29.....	6 709	28	-	-	-	-	-	6	6 381	2 991	1 762		
30~34.....	5 474	1	-	-	-	-	-	1	5 166	2 949	1 192		
35~39.....	5 429	-	-	-	-	-	-	-	4 922	3 383	861		
40~44.....	6 712	1	-	-	-	-	-	1	5 807	4 425	699		
45~49.....	6 512	-	-	-	-	-	-	-	4 952	4 026	442		
50~54.....	4 964	-	-	-	-	-	-	-	2 974	2 570	218		
55~59.....	4 667	-	-	-	-	-	-	-	1 974	1 698	164		
60이상.....	10 228	-	-	-	-	-	-	-	1 969	1 725	142		
남 자...	50 435	16 867	8 417	4 371	2 034	1 399	333	313	25 827	13 239	5 453		
6~9.....	5 402	4 505	4 505	-	-	-	-	-	-	-	-	-	
10~14.....	7 328	7 128	3 907	3 171	31	19	-	-	118	101	17		
15~19.....	7 196	4 811	5	1 199	1 977	1 364	178	88	2 172	681	797		
20~24.....	6 146	395	-	1	26	16	149	203	5 287	1 290	1 368		
25~29.....	3 461	27	-	-	-	-	-	6	3 253	1 253	885		
30~34.....	2 845	1	-	-	-	-	-	1	2 699	1 240	671		
35~39.....	2 621	-	-	-	-	-	-	-	2 397	1 312	545		
40~44.....	3 302	-	-	-	-	-	-	-	2 981	1 905	467		
45~49.....	3 158	-	-	-	-	-	-	-	2 677	1 955	299		
50~54.....	2 253	-	-	-	-	-	-	-	1 706	1 382	168		
55~59.....	2 191	-	-	-	-	-	-	-	1 211	988	127		
60이상.....	4 532	-	-	-	-	-	-	-	1 326	1 132	109		
여 자...	48 238	14 301	8 086	4 042	1 551	555	25	42	22 305	15 322	4 322		
6~9.....	5 171	4 258	4 258	-	-	-	-	-	-	-	-	-	
10~14.....	6 949	6 697	3 820	2 843	20	14	-	-	203	180	23		
15~19.....	5 635	3 289	8	1 199	1 520	535	11	16	2 240	902	878		
20~24.....	4 151	55	-	-	11	6	13	25	3 967	1 640	1 212		
25~29.....	3 248	1	-	-	-	-	-	1	3 128	1 738	877		
30~34.....	2 629	-	-	-	-	-	-	-	2 467	1 709	521		
35~39.....	2 808	-	-	-	-	-	-	-	2 525	2 071	316		
40~44.....	3 410	1	-	-	-	-	-	1	2 826	2 520	232		
45~49.....	3 354	-	-	-	-	-	-	-	2 275	2 071	143		
50~54.....	2 711	-	-	-	-	-	-	-	1 268	1 188	50		
55~59.....	2 476	-	-	-	-	-	-	-	763	710	37		
60이상.....	5 696	-	-	-	-	-	-	-	643	593	33		

정도별 인구 (6세이상) (계속)

School Attendance and Educational Attainment (continued)

Graduated				중 퇴 Not Completed								불 취 학 Never attending	미 상 Unknown	Age
인 문 고 General high school	실 업 고 Vocational high school	초 대 전 문 Junior college	대 학 이 상 College or higher	국 민 Primary school	중 학 Middle school	인 문 고 General high school	실 업 고 Vocational high school	초 대 전 문 Junior college	대 학 이 상 College or higher					
5 278	3 214	490	814	2 333	974	600	276	160	64	259	17 038	2	Cheonweon Gun	
-	-	-	-	8	8	-	-	-	-	-	1 802	-	6~ 9	
-	-	-	-	66	32	33	1	-	-	-	65	-	10~14	
746	404	4	-	243	39	89	63	48	3	1	75	1	15~19	
2 059	1 386	222	77	492	46	120	96	66	41	123	100	1	20~24	
890	503	95	140	201	36	92	30	16	3	24	99	-	25~29	
533	311	54	127	138	32	53	22	12	-	19	169	-	30~34	
326	189	34	129	183	66	62	19	9	3	24	324	-	35~39	
332	204	25	122	244	120	65	23	6	1	29	660	-	40~44	
204	135	20	125	275	172	57	17	2	5	22	1 285	-	45~49	
88	41	16	41	157	131	9	1	1	3	12	1 833	-	50~54	
57	25	8	22	143	125	10	1	-	3	4	2 550	-	55~59	
43	16	12	31	183	167	10	3	-	2	1	8 076	-	60 and over	
3 368	2 674	417	676	1 574	472	442	214	143	61	242	6 167	-	Male	
-	-	-	-	2	2	-	-	-	-	-	895	-	6~ 9	
-	-	-	-	42	18	24	-	-	-	-	40	-	10~14	
405	285	4	-	170	25	55	46	42	2	-	43	-	15~19	
1 272	1 103	206	48	415	32	91	70	61	41	120	49	-	20~24	
520	424	68	103	135	18	60	22	14	3	18	46	-	25~29	
358	285	40	105	52	13	35	16	10	-	18	53	-	30~34	
224	177	30	109	124	23	52	17	8	3	21	100	-	35~39	
284	196	21	108	156	44	53	23	6	1	29	165	-	40~44	
160	128	19	116	168	78	48	15	2	5	20	313	-	45~49	
65	37	14	40	79	56	7	1	-	3	12	468	-	50~54	
45	25	6	20	70	56	8	1	-	2	3	910	-	55~59	
35	14	9	27	121	107	9	3	-	1	1	3 085	-	60 and over	
1 910	540	73	138	759	502	158	62	17	3	17	10 871	2	Female	
-	-	-	-	6	6	-	-	-	-	-	907	-	6~ 9	
-	-	-	-	24	14	9	1	-	-	-	25	-	10~14	
341	119	-	-	73	14	34	17	6	1	1	32	1	15~19	
787	283	16	29	77	14	29	26	5	-	3	51	1	20~24	
370	79	27	37	66	18	32	8	2	-	6	53	-	25~29	
175	26	14	22	46	19	18	6	2	-	1	116	-	30~34	
102	12	4	20	59	43	10	2	1	-	3	224	-	35~39	
48	8	4	14	88	76	12	-	-	-	-	495	-	40~44	
44	7	1	9	107	94	9	2	-	-	2	972	-	45~49	
23	4	2	1	78	75	2	-	1	-	-	1 365	-	50~54	
12	-	2	2	73	69	2	-	-	1	1	1 640	-	55~59	
8	2	3	4	62	60	1	-	-	1	-	4 991	-	60 and over	

## 가구에 관한 통계표

Tables on household

# 제 1 표 점유형태 및 거처의 종류별 가구 (일반가구)

Table 1. Ordinary Households by Type of Occupation and Living Quarters

점유형태 Type of occupation	계 Total	거처의 종류 Type of living quarters										
		주 백 Housing units				Living quarters other than housing units						
		단독주택 Detached dwelling	아파트 Apartment	연립주택 Town house	비거주용건물의 주거단위 Dwelling units in the building not intended for human habitation	주택이외의 거처	숙박업소 Hotel	기숙사 및 특수사회시설 Dormitories and institutions	기 타	Others		
<b>충청남도 ChungcheongnamDo</b>	582 449	580 824	554 458	8 601	4 204	13 561	1 625	407	109	1 109		
자 전 원 기	가 세 타	Ow ned Ten ement Monthly rent Others	424 875 88 353 57 006 12 215	424 235 88 100 56 609 11 880	412 821 80 963 52 360 8 314	4 744 2 252 124 1 481	2 098 899 457 750	4 572 3 986 3 668 1 335	640 253 397 335	63 110 225 9	8 6 12 83	569 137 160 243
<b>시 부 Total for Sis</b>	150 778	149 735	134 559	6 705	2 486	5 985	1 043	269	41	733		
자 전 원 기	가 세 타	Ow ned Ten ement Monthly rent Others	67 251 54 875 25 911 2 741	66 903 54 682 25 606 2 544	59 816 49 790 23 682 1 271	3 928 1 921 111 745	1 510 707 122 147	1 649 2 264 1 691 381	348 193 305 197	7 81 173 8	6 4 5 26	335 108 127 163
<b>읍 부 Total for Eubs</b>	135 045	134 729	127 718	1 100	645	5 266	316	113	36	167		
자 전 원 기	가 세 타	Ow ned Ten ement Monthly rent Others	88 955 23 463 20 117 2 510	88 814 23 422 20 047 2 446	86 088 21 758 18 445 1 427	490 156 9 445	162 105 93 285	2 074 1 403 1 500 289	141 41 70 64	38 27 47 1	- - - 36	103 14 23 27
<b>면 부 Total for Myeons</b>	296 626	296 360	292 181	796	1 073	2 310	266	25	32	209		
자 전 원 기	가 세 타	Ow ned Ten ement Monthly rent Others	268 669 10 015 10 978 6 964	268 518 9 996 10 956 6 890	266 917 9 415 10 233 5 616	326 175 4 291	426 87 242 318	849 319 477 665	151 19 22 74	18 2 5 -	2 2 7 21	131 15 10 53
<b>대전시 Daejeon Si</b>	126 781	125 766	112 794	6 130	2 060	4 782	1 015	259	40	716		
자 전 원 기	가 세 타	Ow ned Ten ement Monthly rent Others	54 991 48 021 21 521 2 248	54 649 47 830 21 228 2 059	48 695 43 426 19 706 967	3 492 1 874 107 657	1 244 602 111 103	1 218 1 928 1 304 332	342 191 293 189	5 79 170 5	6 4 4 26	331 108 119 158
<b>동 구 Dong Gu</b>	52 636	52 336	47 782	2 111	616	1 827	300	134	4	162		
자 전 원 기	가 세 타	Ow ned Ten ement Monthly rent Others	22 523 19 329 9 947 837	22 425 19 283 9 820 808	20 330 17 907 9 157 388	1 325 573 20 193	324 198 32 62	446 605 611 165	98 46 127 29	- 35 97 2	2 - - 2	96 11 30 25
<b>중 구 Jung Gu</b>	74 145	73 430	65 012	4 019	1 444	2 955	715	125	36	554		
자 전 원 기	가 세 타	Ow ned Ten ement Monthly rent Others	32 468 28 692 11 574 1 411	32 224 28 547 11 408 1 251	28 365 25 519 10 549 579	2 167 1 301 87 464	920 404 79 41	772 1 323 693 167	244 145 166 160	5 44 73 3	4 4 4 24	235 97 89 133
<b>천안시 Cheonan Si</b>	23 997	23 969	21 765	575	426	1 203	28	10	1	17		
자 전 원 기	가 세 타	Ow ned Ten ement Monthly rent Others	12 260 6 854 4 390 493	12 254 6 852 4 378 485	11 121 6 364 3 976 304	436 47 3 976 88	266 105 11 44	431 336 387 49	6 2 12 8	2 2 3 3	- - 1 -	4 - 8 5
<b>금산군 Geumsan Gun</b>	20 125	20 117	19 884	77	22	134	8	2	1	5		
자 전 원 기	가 세 타	Ow ned Ten ement Monthly rent Others	17 529 1 287 790 519	17 527 1 285 790 515	17 496 1 275 767 346	- - - 77	17 - - 5	14 10 23 87	2 2 - 4	1 1 - -	- - - 1	1 1 - 3
<b>대덕군 Daedeog Gun</b>	29 756	29 706	27 828	858	267	753	50	10	10	30		
자 전 원 기	가 세 타	Ow ned Ten ement Monthly rent Others	18 351 5 293 5 097 1 015	18 333 5 289 5 081 1 003	17 662 4 813 4 816 537	377 195 4 282	104 68 9 86	190 213 252 98	18 4 16 12	1 2 7 -	- 2 2 6	17 - 7 6
<b>연기군 Yeongi Gun</b>	20 268	20 227	19 628	124	91	384	41	31	2	8		
자 전 원 기	가 세 타	Ow ned Ten ement Monthly rent Others	15 566 2 072 2 179 451	15 556 2 063 2 163 445	15 349 1 930 1 987 362	51 28 7 45	18 17 51 5	138 88 125 33	10 9 16 6	7 9 15 -	- - - 2	3 - 1 4
<b>공주군 Gongju Gun</b>	32 202	32 170	31 386	-	7	777	32	2	6	24		
자 전 원 기	가 세 타	Ow ned Ten ement Monthly rent Others	26 435 2 570 2 543 654	26 423 2 570 2 539 638	26 132 2 262 2 411 581	- - 1 -	- 308 127 51	291 - 4 16	12 - 2 -	- - 1 -	- - 1 5	12 - 1 11



# 제 1 표 점유형태 및 거처의 종류별 가구 (일반가구) (계속)

Table 1. Ordinary Households by Type of Occupation and Living Quarters (continued)

점유형태 Type of occupation	계 Total	거처의 종류 Type of living quarters										
		주 택 Housing units				Living quarters other than housing units						
		단독주택 Detached dwelling	아파트 Apartment	연립주택 Town house	비거주용건물 내의 주택 Dwelling units in the building not intended for human habitation	주택이외의 거처	숙박업소 Hotel	기숙사 및 특수사회시설 Dormitories and institutions	기 타	Others		
논 산 군 Nonsan Gun	41 283	41 243	39 543	190	39	1 471	40	3	5	32		
자 전 원 거 거	가 세 타	Owned Tenement Monthly rent Others	34 408 3 018 2 844 1 013	34 394 3 014 2 835 1 000	33 666 2 651 2 491 735	- - - 190	17 17 5 -	711 346 339 75	14 4 9 13	1 1 1 -	- - - 5	13 3 8 8
부 여 군 Buyeo Gun	30 678	30 654	30 309	-	50	295	24	9	1	14		
자 전 원 거 거	가 세 타	Owned Tenement Monthly rent Others	27 109 1 896 1 128 555	27 101 1 881 1 125 547	26 980 1 786 1 092 461	- - - -	33 6 3 8	88 89 40 78	8 5 3 8	3 3 3 -	- - - 1	5 2 - 7
서 천 군 Seocheon Gun	26 084	26 058	25 547	13	254	244	26	-	19	7		
자 전 원 거 거	가 세 타	Owned Tenement Monthly rent Others	21 893 1 986 1 376 834	21 886 1 985 1 376 811	21 731 1 924 1 328 564	13 - - -	58 1 13 182	84 60 35 65	2 1 - 23	- - - -	- - - 19	2 1 - 4
보 령 군 Boryeong Gun	29 863	29 751	28 672	32	629	418	112	24	10	78		
자 전 원 거 거	가 세 타	Owned Tenement Monthly rent Others	24 295 2 120 2 644 804	24 219 2 108 2 635 789	23 794 2 019 2 330 529	20 11 1 -	187 24 220 198	218 54 84 62	76 12 9 15	10 5 8 1	1 - 1 8	65 7 - 6
청 양 군 Cheongyang Gun	14 448	14 427	14 055	-	-	372	21	1	-	20		
자 전 원 거 거	가 세 타	Owned Tenement Monthly rent Others	13 110 488 494 356	13 095 487 494 351	12 953 391 391 320	- - - -	- - - -	142 96 103 31	15 1 - 5	- 1 - -	- - - -	15 - - 5
홍 성 군 Hongseong Gun	26 590	26 578	25 868	-	6	704	12	-	2	10		
자 전 원 거 거	가 세 타	Owned Tenement Monthly rent Others	22 124 1 746 2 303 417	22 121 1 746 2 303 408	21 852 1 660 2 002 354	- - - -	6 - - 6	704 86 301 48	3 - - 9	- - - -	- - - 2	3 - - 7
예 산 군 Yesan Gun	28 695	28 680	28 023	121	23	513	15	5	3	7		
자 전 원 거 거	가 세 타	Owned Tenement Monthly rent Others	24 388 1 751 1 960 596	24 383 1 746 1 960 591	24 112 1 654 1 829 428	1 - - 120	4 7 11 1	266 85 120 42	5 5 - 5	2 3 - -	- - - 3	3 2 - 2
서 산 군 Seosan Gun	48 463	48 421	47 379	20	115	907	42	11	3	28		
자 전 원 거 거	가 세 타	Owned Tenement Monthly rent Others	40 981 3 728 2 959 795	40 960 3 722 2 952 787	40 619 3 546 2 639 575	- - - 20	15 4 8 88	326 172 305 104	21 6 7 8	4 2 5 -	- - - 3	17 4 2 5
당 진 군 Dangjin Gun	29 726	29 711	29 397	-	162	152	15	4	1	10		
자 전 원 거 거	가 세 타	Owned Tenement Monthly rent Others	25 992 1 855 1 366 513	25 987 1 854 1 361 509	25 819 1 813 1 327 438	- - - -	119 13 12 18	49 28 22 53	5 1 5 4	3 - 1 -	- - 1 -	2 1 3 4
아 산 군 Asan Gun	31 628	31 498	30 639	461	53	345	130	33	3	94		
자 전 원 거 거	가 세 타	Owned Tenement Monthly rent Others	26 091 2 724 2 193 620	25 997 2 715 2 174 612	25 522 2 509 2 078 530	354 97 8 2	16 35 2 -	105 74 86 80	94 9 19 8	23 1 9 -	- - 1 2	71 8 9 6
천 원 군 Cheonweon Gun	21 862	21 848	21 741	-	-	107	14	3	2	9		
자 전 원 거 거	가 세 타	Owned Tenement Monthly rent Others	19 357 954 1 219 332	19 350 953 1 215 330	19 318 940 1 200 283	- - - -	- - - -	32 13 15 47	7 1 4 2	1 1 1 -	1 - 1 -	5 - 2 2

제 2 표 거처의 종류, 가구원수 및 사용방수별 가구 (일반가구)

Table 2. Ordinary Households by Type of Living Quarters, Number of Household Members and Rooms Used

가 구 원 수 Number of household members	계 Total	사 용 방 수 Number of rooms Used							
		1	2	3	4	5	6	7	8 이 상 And over
<b>충청남도 Chungcheongnam Do</b>	<b>582 449</b>	<b>110 713</b>	<b>196 659</b>	<b>191 654</b>	<b>61 347</b>	<b>15 753</b>	<b>4 221</b>	<b>875</b>	<b>1 227</b>
1 인 Person .....	18 015	8 380	6 257	2 574	553	139	55	15	42
2 .....	50 598	18 238	17 200	11 188	2 970	702	198	28	74
3 .....	72 888	23 588	24 088	18 509	4 963	1 227	319	76	118
4 .....	102 908	27 395	36 758	28 472	7 784	1 757	472	96	174
5 .....	116 180	19 528	44 659	38 317	10 403	2 366	608	130	169
6 .....	100 006	9 233	36 973	38 597	11 375	2 785	731	129	183
7 인이상 Persons and over .....	121 854	4 351	30 724	53 997	23 299	6 777	1 838	401	467
<b>주 택 Housing units</b>	<b>580 824</b>	<b>109 773</b>	<b>196 183</b>	<b>191 546</b>	<b>61 319</b>	<b>15 743</b>	<b>4 198</b>	<b>873</b>	<b>1 189</b>
1 인 Person .....	17 868	8 256	6 247	2 572	552	138	52	14	37
2 .....	50 390	18 071	17 170	11 181	2 970	701	196	28	73
3 .....	72 671	23 426	24 043	18 505	4 961	1 227	318	76	115
4 .....	102 622	27 217	36 680	28 459	7 782	1 754	466	96	168
5 .....	115 865	19 362	44 553	38 294	10 396	2 364	604	129	163
6 .....	99 782	9 144	36 874	38 578	11 369	2 783	728	129	177
7 인이상 Persons and over .....	121 626	4 297	30 616	53 957	23 289	6 776	1 834	401	456
<b>단 독 주 택 Detached dwelling</b>	<b>554 458</b>	<b>102 728</b>	<b>185 951</b>	<b>185 841</b>	<b>59 159</b>	<b>15 114</b>	<b>3 889</b>	<b>806</b>	<b>970</b>
1 인 Person .....	16 588	7 448	6 006	2 438	484	123	46	11	32
2 .....	48 108	17 131	16 378	10 846	2 819	674	172	26	62
3 .....	68 932	22 217	22 564	17 840	4 692	1 168	296	69	86
4 .....	96 327	25 511	34 107	27 162	7 281	1 616	421	87	142
5 .....	110 066	18 005	42 080	37 028	9 941	2 227	541	118	126
6 .....	96 163	8 474	35 371	37 615	11 065	2 700	673	122	143
7 인이상 Persons and over .....	118 274	3 942	29 445	52 912	22 877	6 606	1 740	373	379
<b>아 파 트 Apartment</b>	<b>8 601</b>	<b>291</b>	<b>4 247</b>	<b>2 396</b>	<b>1 306</b>	<b>278</b>	<b>73</b>	<b>10</b>	<b>-</b>
1 인 Person .....	434	170	109	90	57	7	1	-	-
2 .....	753	38	399	182	115	14	5	-	-
3 .....	1 456	24	798	392	202	33	5	2	-
4 .....	2 653	31	1 370	736	406	90	16	4	-
5 .....	1 993	16	984	577	310	79	23	4	-
6 .....	855	12	386	266	141	35	15	-	-
7 인이상 Persons and over .....	457	-	201	153	75	20	8	-	-
<b>연 립 주 택 Town house</b>	<b>4 204</b>	<b>1 082</b>	<b>1 637</b>	<b>1 279</b>	<b>151</b>	<b>48</b>	<b>5</b>	<b>-</b>	<b>2</b>
1 인 Person .....	97	44	29	18	4	1	1	-	-
2 .....	298	135	93	60	8	2	-	-	-
3 .....	585	212	222	122	19	8	2	-	-
4 .....	939	253	376	276	28	5	1	-	-
5 .....	1 033	247	418	326	35	5	1	-	1
6 .....	729	128	285	272	33	10	-	-	1
7 인이상 Persons and over .....	523	63	214	205	24	17	-	-	-
<b>비거주용건물내의주택 Dwelling units in the building not intended for human habitation</b>	<b>13 561</b>	<b>5 672</b>	<b>4 348</b>	<b>2 030</b>	<b>703</b>	<b>303</b>	<b>231</b>	<b>57</b>	<b>217</b>
1 인 Person .....	749	594	103	26	7	7	4	3	5
2 .....	1 231	767	300	93	28	11	19	2	11
3 .....	1 698	973	459	151	48	18	15	5	29
4 .....	2 703	1 422	827	285	67	43	28	5	26
5 .....	2 773	1 094	1 071	363	110	53	39	7	36
6 .....	2 035	530	832	425	130	38	40	7	33
7 인이상 Persons and over .....	2 372	292	756	687	313	133	86	28	77
<b>주 택 이외의 거처 Living quarters other than housing units</b>	<b>1 625</b>	<b>940</b>	<b>476</b>	<b>108</b>	<b>28</b>	<b>10</b>	<b>23</b>	<b>2</b>	<b>38</b>
1 인 Person .....	147	124	10	2	1	1	3	1	5
2 .....	208	167	30	7	-	1	2	-	1
3 .....	217	162	45	4	2	-	1	-	3
4 .....	286	178	78	13	2	3	6	-	6
5 .....	315	165	106	23	7	2	4	1	6
6 .....	224	89	99	19	6	2	3	-	6
7 인이상 Persons and over .....	228	54	108	40	10	1	4	-	11

제 2 표 거처의 종류, 가구원수 및 사용방수별 가구 (일반가구) (계속)

Table 2. Ordinary Households by Type of Living Quarters, Number of Household Members and Rooms Used (continued)

가 구 원 수 Number of household members	계 Total	사 용 방 수 Number of rooms Used							
		1	2	3	4	5	6	7	8 이 상 And over
시 부 Total for Sis	150 778	55 775	53 168	29 046	8 549	2 775	869	220	376
1 인 Person	3 813	3 111	419	180	66	26	8	-	3
2	11 107	8 218	1 940	645	219	54	13	1	17
3	18 813	11 787	4 686	1 643	475	139	34	11	38
4	28 829	14 262	9 516	3 596	1 004	291	83	18	59
5	32 356	10 664	13 511	6 025	1 508	433	137	33	45
6	26 985	5 262	12 370	6 848	1 715	525	161	37	67
7 인이상 Persons and over	28 875	2 471	10 726	10 109	3 562	1 307	433	120	147
주 택 Housing units	149 735	55 118	52 879	28 984	8 536	2 774	866	220	358
1 인 Person	3 729	3 032	415	179	66	26	8	-	3
2	10 981	8 105	1 929	644	219	54	13	1	16
3	18 684	11 681	4 665	1 643	474	139	34	11	37
4	28 643	14 130	9 475	3 592	1 003	291	81	18	53
5	32 158	10 548	13 451	6 009	1 505	433	137	33	42
6	26 819	5 194	12 295	6 835	1 710	524	160	37	64
7 인이상 Persons and over	28 721	2 428	10 649	10 082	3 559	1 307	433	120	143
단 독 주 택 Detached dwelling	134 559	51 722	47 221	25 107	6 988	2 340	704	201	276
1 인 Person	3 068	2 615	316	98	18	15	4	-	2
2	9 773	7 652	1 535	430	107	32	5	1	11
3	16 560	11 130	3 842	1 167	268	94	27	7	25
4	24 890	13 351	7 957	2 649	632	186	54	15	46
5	28 703	9 886	12 051	5 114	1 164	335	95	29	29
6	24 704	4 838	11 496	6 189	1 499	468	128	35	51
7 인이상 Persons and over	26 861	2 250	10 024	9 460	3 300	1 210	391	114	112
아 파 트 Apartment	6 705	142	3 005	2 055	1 150	273	73	7	-
1 인 Person	248	58	70	65	47	7	1	-	-
2	570	29	266	155	101	14	5	-	-
3	1 107	12	539	335	181	33	5	2	-
4	2 093	20	984	640	341	89	16	3	-
5	1 590	13	705	494	277	76	23	2	-
6	703	10	284	226	133	35	15	-	-
7 인이상 Persons and over	394	-	157	140	70	19	8	-	-
연 립 주 택 Town house	2 486	491	860	1 000	92	40	1	-	2
1 인 Person	48	25	10	11	1	1	-	-	-
2	147	57	43	40	5	2	-	-	-
3	288	84	106	83	8	7	-	-	-
4	508	96	198	200	12	2	-	-	-
5	639	114	236	263	21	3	1	-	1
6	503	75	166	227	25	9	-	-	1
7 인이상 Persons and over	353	40	101	176	20	16	-	-	-
비거주용건물내의주택 Dwelling units in the building not intended for human habitation	5 985	2 763	1 793	822	306	121	88	12	80
1 인 Person	365	334	19	5	-	3	3	-	1
2	491	367	85	19	6	6	3	-	5
3	729	455	178	58	17	5	2	2	12
4	1 152	663	336	103	18	14	11	-	7
5	1 226	535	459	138	43	19	18	2	12
6	909	271	349	193	53	12	17	2	12
7 인이상 Persons and over	1 113	138	367	306	169	62	34	6	31
주 택 이외의 거처 Living quarters other than housing units	1 043	657	289	62	13	1	3	-	18
1 인 Person	84	79	4	1	-	-	-	-	-
2	126	113	11	1	-	-	-	-	1
3	129	105	21	-	1	-	-	-	1
4	186	132	41	4	1	-	2	-	6
5	198	116	60	16	3	-	-	-	3
6	166	68	75	13	5	1	1	-	3
7 인이상 Persons and over	154	43	77	27	3	-	-	-	4

제 2 표 거처의 종류, 가구원수 및 사용방수별 가구 (일반가구) (계속)

Table 2. Ordinary Households by Type of Living Quarters, Number of Household Members and Rooms Used (continued)

가 구 원 수 Number of household members	계 Total	사 용 방 수 Number of rooms Used							
		1	2	3	4	5	6	7	8 이 상 And over
<b>읍 부 Total for Eubs</b>	<b>135 045</b>	<b>31 041</b>	<b>46 340</b>	<b>40 450</b>	<b>11 959</b>	<b>3 446</b>	<b>1 078</b>	<b>258</b>	<b>473</b>
1 인 Person .....	3 688	2 127	997	400	102	24	9	7	22
2 .....	11 045	5 295	3 419	1 739	396	111	45	8	32
3 .....	16 884	6 975	5 468	3 294	770	226	84	20	47
4 .....	24 367	7 793	9 033	5 690	1 357	323	101	18	46
5 .....	27 375	5 226	11 053	8 308	2 033	519	125	36	75
6 .....	22 841	2 420	8 757	8 557	2 250	574	181	39	63
7 인이상 Persons and over .....	28 845	1 199	7 613	12 462	5 051	1 669	533	130	188
<b>주 택 Housing units</b>	<b>134 729</b>	<b>30 880</b>	<b>46 252</b>	<b>40 427</b>	<b>11 950</b>	<b>3 441</b>	<b>1 064</b>	<b>257</b>	<b>458</b>
1 인 Person .....	3 663	2 107	997	399	102	23	9	6	20
2 .....	11 008	5 269	3 413	1 737	396	110	43	8	32
3 .....	16 828	6 941	5 451	3 293	769	226	83	20	45
4 .....	24 313	7 769	9 018	5 686	1 357	321	98	18	46
5 .....	27 314	5 196	11 032	8 305	2 030	519	123	36	73
6 .....	22 805	2 407	8 744	8 554	2 249	573	179	39	60
7 인이상 Persons and over .....	28 798	1 191	7 597	12 453	5 047	1 669	529	130	182
<b>단 독 주 택 Detached dwelling</b>	<b>127 718</b>	<b>28 685</b>	<b>43 551</b>	<b>39 058</b>	<b>11 587</b>	<b>3 301</b>	<b>958</b>	<b>224</b>	<b>354</b>
1 인 Person .....	3 387	1 937	948	359	93	21	8	4	17
2 .....	10 440	4 987	3 234	1 671	376	107	31	7	27
3 .....	15 900	6 546	5 119	3 158	735	217	74	18	33
4 .....	22 785	7 206	8 413	5 422	1 303	303	87	16	35
5 .....	25 770	4 756	10 350	8 023	1 956	494	107	32	52
6 .....	21 746	2 187	8 276	8 305	2 187	548	163	34	46
7 인이상 Persons and over .....	27 690	1 066	7 211	12 120	4 937	1 611	488	113	144
<b>아 파 트 Apartment</b> .....	<b>1 100</b>	<b>35</b>	<b>724</b>	<b>279</b>	<b>57</b>	<b>4</b>	<b>-</b>	<b>1</b>	<b>-</b>
1 인 Person .....	49	9	15	23	2	-	-	-	-
2 .....	79	6	49	19	5	-	-	-	-
3 .....	199	10	135	46	8	-	-	-	-
4 .....	333	6	228	80	18	1	-	-	-
5 .....	282	2	189	70	17	3	-	1	-
6 .....	115	2	74	35	4	-	-	-	-
7 인이상 Persons and over .....	43	-	34	6	3	-	-	-	-
<b>연 립 주 택 Town house</b> .....	<b>645</b>	<b>120</b>	<b>262</b>	<b>217</b>	<b>38</b>	<b>7</b>	<b>1</b>	<b>-</b>	<b>-</b>
1 인 Person .....	12	5	1	4	2	-	-	-	-
2 .....	45	14	16	13	2	-	-	-	-
3 .....	87	21	27	29	8	1	1	-	-
4 .....	154	28	56	58	9	3	-	-	-
5 .....	166	32	67	55	10	2	-	-	-
6 .....	101	14	46	34	6	1	-	-	-
7 인이상 Persons and over .....	80	6	49	24	1	-	-	-	-
<b>비거주용건물내의주택 Dwelling units in the building not intended for human habitation</b>	<b>5 266</b>	<b>2 040</b>	<b>1 715</b>	<b>873</b>	<b>268</b>	<b>129</b>	<b>105</b>	<b>32</b>	<b>104</b>
1 인 Person .....	215	156	33	13	5	2	1	2	3
2 .....	444	262	114	34	13	3	12	1	5
3 .....	642	364	170	60	18	8	8	2	12
4 .....	1 041	529	321	126	27	14	11	2	11
5 .....	1 096	406	426	157	47	20	16	3	21
6 .....	863	204	348	180	52	24	16	5	14
7 인이상 Persons and over .....	985	119	303	303	106	58	41	17	38
<b>주택 이외의거처 Living quarters other than housing units</b>	<b>316</b>	<b>161</b>	<b>88</b>	<b>23</b>	<b>9</b>	<b>5</b>	<b>14</b>	<b>1</b>	<b>15</b>
1 인 Person .....	25	20	-	1	-	1	-	1	2
2 .....	37	26	6	2	-	1	2	-	-
3 .....	56	34	17	1	1	-	1	-	2
4 .....	54	30	15	4	-	2	3	-	-
5 .....	61	30	21	3	3	-	2	-	2
6 .....	36	13	13	3	1	1	2	-	3
7 인이상 Persons and over .....	47	8	16	9	4	-	4	-	6

제 2 표 거처의 종류, 가구원수 및 사용방수별 가구 (일반가구) (계속)

Table 2. Ordinary Households by Type of Living Quarters, Number of Household Members and Rooms Used (continued)

가 구 원 수 Number of household members	계 Total	사 용 방 수 Number of rooms Used							
		1	2	3	4	5	6	7	8 이 상 And over
<b>면 부 Total for Myeons-</b>	296 626	23 897	97 151	122 158	40 839	9 532	2 274	397	378
1 인 Person .....	10 514	3 142	4 841	1 994	385	89	38	8	17
2 .....	28 446	4 725	11 841	8 804	2 355	537	140	19	25
3 .....	37 191	4 826	13 934	13 572	3 718	862	201	45	33
4 .....	49 712	5 334	18 209	19 186	5 423	1 143	288	60	69
5 .....	56 449	3 638	20 095	23 984	6 862	1 414	346	61	49
6 .....	50 180	1 551	15 846	23 192	7 410	1 686	389	53	53
7 인이상 Persons and over .....	64 134	681	12 385	31 426	14 686	3 801	872	151	132
<b>주 택 Housing units</b>	296 360	23 775	97 052	122 135	40 833	9 528	2 268	396	373
1 인 Person .....	10 476	3 117	4 835	1 994	384	89	35	8	14
2 .....	28 401	4 697	11 828	8 800	2 355	537	140	19	25
3 .....	37 159	4 804	13 927	13 569	3 718	862	201	45	33
4 .....	49 666	5 318	18 187	19 181	5 422	1 142	287	60	69
5 .....	56 393	3 618	20 070	23 980	6 861	1 412	344	60	48
6 .....	50 158	1 543	15 835	23 189	7 410	1 686	389	53	53
7 인이상 Persons and over .....	64 107	678	12 370	31 422	14 683	3 800	872	151	131
<b>단 독 주 택 Detached dwelling</b>	292 181	22 321	95 179	121 676	40 584	9 473	2 227	381	340
1 인 Person .....	10 133	2 896	4 742	1 981	373	87	34	7	13
2 .....	27 895	4 492	11 609	8 745	2 336	535	136	18	24
3 .....	36 472	4 541	13 603	13 515	3 689	857	195	44	28
4 .....	48 652	4 954	17 737	19 091	5 346	1 127	280	56	61
5 .....	55 593	3 363	19 679	23 891	6 821	1 398	339	57	45
6 .....	49 713	1 449	15 599	23 121	7 379	1 684	382	53	46
7 인이상 Persons and over .....	63 723	626	12 210	31 332	14 640	3 785	861	146	123
<b>아 파 트 Apartment</b>	796	114	518	62	99	1	-	2	-
1 인 Person .....	137	103	24	2	8	-	-	-	-
2 .....	104	3	84	8	9	-	-	-	-
3 .....	150	2	124	11	13	-	-	-	-
4 .....	227	5	158	16	47	-	-	1	-
5 .....	121	1	90	13	16	-	-	1	-
6 .....	37	-	28	5	4	-	-	-	-
7 인이상 Persons and over .....	20	-	10	7	2	1	-	-	-
<b>연 립 주 택 Town house</b>	1 073	471	515	62	21	1	3	-	-
1 인 Person .....	37	14	18	3	1	-	1	-	-
2 .....	106	64	34	7	1	-	-	-	-
3 .....	210	107	89	10	3	-	1	-	-
4 .....	277	129	122	18	7	-	1	-	-
5 .....	228	101	115	8	4	-	-	-	-
6 .....	125	39	73	11	2	-	-	-	-
7 인이상 Persons and over .....	90	17	64	5	3	1	-	-	-
<b>비거주용건물내의주택 Dwelling units in the building not intended for human habitation</b>	2 310	869	840	335	129	53	38	13	33
1 인 Person .....	169	104	51	8	2	2	-	1	1
2 .....	296	138	101	40	9	2	4	1	1
3 .....	327	154	111	33	13	5	5	1	5
4 .....	510	230	170	56	22	15	6	3	8
5 .....	451	153	106	68	20	14	5	2	3
6 .....	283	55	135	52	25	2	7	-	7
7 인이상 Persons and over .....	274	35	86	78	38	13	11	5	8
<b>주택 이외의 거처 Living quarters other than housing units</b>	266	122	99	23	6	4	6	1	5
1 인 Person .....	38	25	6	-	1	-	3	-	3
2 .....	45	28	13	4	-	-	-	-	-
3 .....	32	22	7	3	-	-	-	-	-
4 .....	46	16	22	5	1	1	1	-	-
5 .....	56	20	25	4	1	2	2	1	1
6 .....	22	8	11	3	-	-	-	-	-
7 인이상 Persons and over .....	27	3	15	4	3	1	-	-	1

제 2 표 거처의 종류, 가구원수 및 사용방수별 가구 (일반가구) (계속)

Table 2. Ordinary Households by Type of Living Quarters, Number of Household Members and Rooms Used (continued)

가 구 원 수 Number of household members	계 Total	사 용 방 수 Number of rooms Used							
		1	2	3	4	5	6	7	8 이 상 And over
대 전 시 Daejeon Si	126 781	47 105	45 159	23 774	7 213	2 327	729	176	298
1 인 Person	3 144	2 597	315	143	63	21	4	-	1
2	8 542	6 353	1 457	477	187	41	11	1	15
3	15 457	9 829	3 758	1 284	399	113	33	10	31
4	24 185	12 146	7 875	2 922	873	248	64	15	42
5	27 701	9 368	11 564	4 910	1 293	386	115	29	36
6	23 334	4 636	10 830	5 727	1 466	459	139	28	49
7 인이상 Persons and over	24 418	2 176	9 360	8 311	2 932	1 059	363	93	124
주 택 Housing units	125 766	46 468	44 875	23 712	7 202	2 327	726	176	280
1 인 Person	3 063	2 520	312	142	63	21	4	-	1
2	8 419	6 243	1 446	476	187	41	11	1	14
3	15 336	9 731	3 737	1 284	398	113	33	10	30
4	24 003	12 018	7 834	2 918	872	248	62	15	36
5	11 178	4 304	11 507	4 894	1 290	386	115	27	35
6	23 173	4 569	10 756	5 714	1 463	459	138	28	46
7 인이상 Persons and over	24 265	2 134	9 283	8 284	2 929	1 059	363	93	120
단 독 주 택 Detached dwelling	112 794	43 691	40 245	20 240	5 737	1 929	584	158	210
1 인 Person	2 467	2 140	231	66	15	12	3	-	-
2	7 394	5 876	1 130	273	78	22	4	1	10
3	13 514	9 284	3 060	851	200	69	26	6	18
4	20 778	11 393	6 598	2 053	504	150	39	12	29
5	24 548	8 736	10 357	4 082	961	290	76	25	21
6	21 356	4 277	10 086	5 153	1 262	405	109	26	38
7 인이상 Persons and over	22 737	1 985	8 783	7 762	2 717	981	327	88	94
아 파 트 Apartment	6 130	135	2 473	2 019	1 150	273	73	7	-
1 인 Person	235	58	58	64	47	7	1	-	-
2	523	28	220	155	101	14	5	-	-
3	1 018	10	456	331	181	33	5	2	-
4	1 903	17	802	635	341	89	16	3	-
5	1 447	12	577	480	277	76	23	2	-
6	642	10	230	219	133	35	15	-	-
7 인이상 Persons and over	362	-	130	135	70	19	8	-	-
연 립 주 택 Town house	2 060	429	720	796	78	35	1	-	1
1 인 Person	39	22	7	8	1	1	-	-	-
2	115	44	34	51	4	2	-	-	-
3	227	76	84	54	6	7	-	-	-
4	399	82	158	146	11	2	-	-	-
5	539	98	201	217	18	3	1	-	1
6	432	69	150	184	21	8	-	-	-
7 인이상 Persons and over	309	38	86	156	17	12	-	-	-
비거주용건물내의주택 Dwelling units in the building not intended for human habitation	4 782	2 213	1 437	657	237	90	68	11	69
1 인 Person	322	300	16	4	-	1	-	-	1
2	387	295	62	17	4	3	2	-	4
3	577	361	137	48	11	4	2	2	12
4	923	526	276	84	16	7	7	-	7
5	973	407	372	115	34	17	15	2	11
6	743	213	290	158	47	11	14	2	8
7 인이상 Persons and over	857	111	284	231	125	47	28	5	26
주 택 이외의거처 Living quarters other than housing units	1 015	637	284	62	11	-	3	-	18
1 인 Person	81	77	3	1	-	-	-	-	-
2	123	110	11	1	-	-	-	-	1
3	121	98	21	-	1	-	-	-	1
4	182	128	41	4	1	-	2	-	6
5	194	115	57	16	3	-	-	-	3
6	161	67	74	13	3	-	1	-	3
7 인이상 Persons and over	153	42	77	27	3	-	-	-	4

제 2 표 거처의 종류, 가구원수 및 사용방수별 가구 (일반가구) (계속)

Table 2. Ordinary Households by Type of Living Quarters, Number of Household Members and Rooms Used (continued)

가 구 원 수 Number of household members	계 Total	사 용 방 수 Number of rooms Used							
		1	2	3	4	5	6	7	8 이 상 And over
<b>동 구 Dong Gu</b> .....	<b>52 636</b>	<b>20 957</b>	<b>19 473</b>	<b>8 490</b>	<b>2 573</b>	<b>751</b>	<b>249</b>	<b>42</b>	<b>101</b>
1 인 Person .....	1 452	1 237	136	39	29	10	1	-	-
2 .....	3 538	2 665	621	145	73	17	7	1	9
3 .....	6 136	4 053	1 476	387	160	35	12	2	11
4 .....	9 735	5 253	3 107	911	335	87	23	5	14
5 .....	11 204	4 308	4 720	1 591	429	98	39	9	10
6 .....	9 893	2 356	4 853	1 993	474	145	53	3	16
7 인이상 Persons and over .....	10 678	1 085	4 560	3 424	1 073	359	114	22	41
<b>주 택 Housing units</b> .....	<b>52 336</b>	<b>20 749</b>	<b>19 404</b>	<b>8 475</b>	<b>2 573</b>	<b>751</b>	<b>248</b>	<b>42</b>	<b>94</b>
1 인 Person .....	1 402	1 187	136	39	29	10	1	-	-
2 .....	3 501	2 630	620	145	73	17	7	1	8
3 .....	6 101	4 024	1 471	387	160	35	12	2	10
4 .....	9 696	5 223	3 098	911	335	87	23	5	14
5 .....	11 158	4 279	4 707	1 589	429	98	39	9	8
6 .....	9 846	2 336	4 829	1 991	474	145	52	3	16
7 인이상 Persons and over .....	10 632	1 070	4 543	3 413	1 073	359	114	22	38
<b>단 독 주 택 Detached dwelling</b> .....	<b>47 782</b>	<b>19 699</b>	<b>17 609</b>	<b>7 583</b>	<b>1 982</b>	<b>634</b>	<b>162</b>	<b>40</b>	<b>73</b>
1 인 Person .....	1 077	953	93	20	3	8	-	-	-
2 .....	3 098	2 485	469	98	29	8	1	1	7
3 .....	5 456	3 867	1 193	289	74	19	7	2	5
4 .....	8 542	4 994	2 627	694	152	53	7	5	10
5 .....	10 224	4 110	4 318	1 393	302	73	15	8	5
6 .....	9 269	2 252	4 584	1 846	408	132	32	3	12
7 인이상 Persons and over .....	10 116	1 038	4 325	3 243	1 014	341	100	21	34
<b>아 파 트 Apartment</b> .....	<b>2 111</b>	<b>51</b>	<b>1 009</b>	<b>408</b>	<b>510</b>	<b>64</b>	<b>69</b>	<b>-</b>	<b>-</b>
1 인 Person .....	95	27	28	12	26	1	1	-	-
2 .....	195	3	107	32	43	5	5	-	-
3 .....	347	3	193	56	82	8	5	-	-
4 .....	653	12	300	125	171	30	15	-	-
5 .....	442	5	197	92	112	14	22	-	-
6 .....	223	1	97	53	53	5	14	-	-
7 인이상 Persons and over .....	156	-	87	38	23	1	7	-	-
<b>연 립 주 택 Town house</b> .....	<b>616</b>	<b>83</b>	<b>237</b>	<b>266</b>	<b>6</b>	<b>24</b>	<b>-</b>	<b>-</b>	<b>-</b>
1 인 Person .....	19	8	4	6	-	1	-	-	-
2 .....	30	8	11	9	-	2	-	-	-
3 .....	65	15	24	21	-	5	-	-	-
4 .....	142	18	64	56	2	2	-	-	-
5 .....	142	14	60	65	-	3	-	-	-
6 .....	113	16	49	40	3	5	-	-	-
7 인이상 Persons and over .....	105	4	25	69	1	6	-	-	-
<b>비거주용건물내의주택 Dwelling units in the building not intended for human habitation</b> .....	<b>1 827</b>	<b>916</b>	<b>549</b>	<b>218</b>	<b>75</b>	<b>29</b>	<b>17</b>	<b>2</b>	<b>21</b>
1 인 Person .....	211	199	11	1	-	-	-	-	-
2 .....	178	134	33	6	1	2	1	-	1
3 .....	233	139	61	21	4	3	-	-	5
4 .....	359	199	107	36	10	2	1	-	4
5 .....	350	150	132	39	15	8	2	1	3
6 .....	241	67	99	52	10	3	6	-	4
7 인이상 Persons and over .....	255	28	106	63	35	11	7	1	4
<b>주 택 이외의 거처 Living quarters other than housing units</b> .....	<b>300</b>	<b>208</b>	<b>69</b>	<b>15</b>	<b>-</b>	<b>-</b>	<b>1</b>	<b>-</b>	<b>7</b>
1 인 Person .....	50	50	-	-	-	-	-	-	-
2 .....	37	35	1	-	-	-	-	-	1
3 .....	35	29	5	-	-	-	-	-	1
4 .....	39	30	9	-	-	-	-	-	-
5 .....	46	29	13	2	-	-	-	-	2
6 .....	47	20	24	2	-	-	1	-	-
7 인이상 Persons and over .....	46	15	17	11	-	-	-	-	3

제 2 표 거처의 종류, 가구원수 및 사용방수별 가구 (일반가구) (계속)

Table 2. Ordinary Households by Type of Living Quarters, Number of Household Members and Rooms Used (continued)

가 구 원 수 Number of household members	계 Total	사 용 방 수 Number of rooms Used							
		1	2	3	4	5	6	7	8 이 상 And over
중 구 Jung Gu .....	74 145	26 148	25 686	15 284	4 640	1 576	480	134	197
1 인 Person .....	1 692	1 360	179	104	34	11	3	-	1
2 .....	5 004	3 688	836	332	114	24	4	-	6
3 .....	9 321	5 776	2 282	897	239	78	21	8	20
4 .....	14 450	6 893	4 768	2 011	538	161	41	10	28
5 .....	16 497	5 060	6 844	3 319	864	288	76	20	26
6 .....	13 441	2 280	5 977	3 734	992	314	86	25	33
7 인이상 Persons and over .....	13 740	1 091	4 800	4 887	1 859	700	249	71	83
주 택 Housing units	73 430	25 719	25 471	15 237	4 629	1 576	478	134	186
1 인 Person .....	1 661	1 333	176	103	34	11	3	-	1
2 .....	4 918	3 613	826	331	114	24	4	-	6
3 .....	9 235	5 707	2 266	897	238	78	21	8	20
4 .....	14 307	6 795	4 736	2 007	537	161	39	10	22
5 .....	16 349	4 974	6 800	3 305	861	288	76	20	25
6 .....	13 327	2 233	5 927	3 723	989	314	86	25	30
7 인이상 Persons and over .....	13 633	1 064	4 740	4 871	1 856	700	249	71	82
단 독 주 택 Detached dwelling	65 012	23 992	22 636	12 657	3 755	1 295	422	118	137
1 인 Person .....	1 390	1 187	138	46	12	4	3	-	-
2 .....	4 296	3 391	661	175	49	14	3	-	3
3 .....	8 058	5 417	1 867	562	126	50	19	4	13
4 .....	12 236	6 399	3 971	1 359	352	97	32	7	19
5 .....	14 324	4 626	6 039	2 689	659	217	61	17	16
6 .....	12 087	2 025	5 502	3 307	854	273	77	23	26
7 인이상 Persons and over .....	12 621	947	4 458	4 519	1 703	640	227	67	60
아 파 트 Apartment .....	4 019	84	1 464	1 611	640	209	4	7	-
1 인 Person .....	140	31	30	52	21	6	-	-	-
2 .....	328	25	113	123	58	9	-	-	-
3 .....	671	7	263	275	99	25	-	2	-
4 .....	1 250	5	502	510	170	59	1	3	-
5 .....	1 005	7	380	388	165	62	1	2	-
6 .....	419	9	133	166	80	30	1	-	-
7 인이상 Persons and over .....	206	-	43	97	47	18	1	-	-
연 립 주 택 Town house .....	1 444	346	483	530	72	11	1	-	1
1 인 Person .....	20	14	3	2	1	-	-	-	-
2 .....	85	36	23	22	4	-	-	-	-
3 .....	162	61	60	33	6	2	-	-	-
4 .....	257	64	94	90	9	-	-	-	-
5 .....	397	84	141	152	18	-	1	-	1
6 .....	319	53	101	144	18	3	-	-	-
7 인이상 Persons and over .....	204	34	61	87	16	6	-	-	-
비거주용건물내의주택 Dwelling units in the building not intended for human habitation	2 955	1 297	888	439	162	61	51	9	48
1 인 Person .....	111	101	5	3	-	1	-	-	1
2 .....	209	161	29	11	3	1	1	-	3
3 .....	344	222	76	27	7	1	2	2	7
4 .....	564	327	169	48	6	5	6	-	3
5 .....	623	257	240	76	19	9	13	1	8
6 .....	502	146	191	106	37	8	8	2	4
7 인이상 Persons and over .....	602	83	178	168	90	36	21	4	22
주 택 이외의 거처 Living quarters other than housing units	715	429	215	47	11	-	2	-	11
1 인 Person .....	31	27	3	1	-	-	-	-	-
2 .....	86	75	10	1	-	-	-	-	-
3 .....	86	69	16	-	1	-	-	-	-
4 .....	143	98	32	4	1	-	2	-	6
5 .....	148	86	44	14	3	-	-	-	1
6 .....	114	47	50	11	3	-	-	-	3
7 인이상 Persons and over .....	107	27	60	16	3	-	-	-	1



## 제 2 표 거처의 종류, 가구원수 및 사용방수별 가구 (일반가구) (계속)

Table 2. Ordinary Households by Type of Living Quarters, Number of Household Members and Rooms Used (continued)

가 구 원 수 Number of household members	계 Total	사 용 방 수 Number of rooms Used							
		1	2	3	4	5	6	7	8 이 상 And over
천 안 시 Cheonan Si.....	23 997	8 670	8 009	5 272	1 336	448	140	44	78
1 인 Person .....	669	514	104	37	3	5	4	-	2
2 .....	2 565	1 865	483	168	32	13	2	-	2
3 .....	3 356	1 958	928	359	76	26	1	1	7
4 .....	4 644	2 115	1 641	674	131	43	19	3	17
5 .....	4 655	1 296	1 947	1 115	215	47	22	4	9
6 .....	3 651	625	1 540	1 121	249	66	22	9	18
7 인이상 Persons and over .....	4 457	295	1 366	1 798	630	248	70	27	23
주 택 Housing units..	23 969	8 650	8 004	5 272	1 334	447	140	44	78
1 인 Person .....	666	512	103	37	3	5	4	-	2
2 .....	2 562	1 862	483	168	32	13	2	-	2
3 .....	3 348	1 950	928	359	76	26	1	1	7
4 .....	4 640	2 112	1 641	674	131	43	19	3	17
5 .....	4 651	1 295	1 944	1 115	215	47	22	4	9
6 .....	3 646	625	1 539	1 121	247	65	22	9	18
7 인이상 Persons and over .....	4 456	294	1 366	1 798	630	248	70	27	23
단 독 주 택 Detached dwelling..	21 765	8 031	6 976	4 867	1 251	411	120	43	66
1 인 Person .....	601	475	85	32	3	3	1	-	2
2 .....	2 379	1 776	405	157	29	10	1	-	1
3 .....	3 046	1 846	782	316	68	25	1	1	7
4 .....	4 112	1 958	1 359	596	128	36	15	3	17
5 .....	4 155	1 150	1 694	1 032	203	45	19	4	8
6 .....	3 348	561	1 410	1 036	237	63	19	9	13
7 인이상 Persons and over .....	4 124	265	1 241	1 698	583	229	64	26	18
아 파 트 Apartment.....	575	7	532	36	-	-	-	-	-
1 인 Person .....	13	-	12	1	-	-	-	-	-
2 .....	47	1	46	-	-	-	-	-	-
3 .....	89	2	83	4	-	-	-	-	-
4 .....	190	3	182	5	-	-	-	-	-
5 .....	143	1	128	14	-	-	-	-	-
6 .....	61	-	54	7	-	-	-	-	-
7 인이상 Persons and over .....	32	-	27	5	-	-	-	-	-
연 립 주 택 Town house...	426	62	140	204	14	5	-	-	1
1 인 Person .....	9	3	3	3	-	-	-	-	-
2 .....	32	13	9	9	1	-	-	-	-
3 .....	61	8	22	29	2	-	-	-	-
4 .....	109	14	40	54	1	-	-	-	-
5 .....	100	16	35	46	3	-	-	-	-
6 .....	71	6	16	43	4	1	-	-	1
7 인이상 Persons and over .....	44	2	15	20	3	4	-	-	-
비거주용건물내의주택 Dwelling units in the building not intended for human habitation	1 203	550	356	165	69	31	20	1	11
1 인 Person .....	43	34	3	1	-	2	3	-	-
2 .....	104	72	23	2	2	3	1	-	1
3 .....	152	94	41	10	6	1	-	-	-
4 .....	229	137	60	19	2	7	4	-	-
5 .....	253	128	87	23	9	2	3	-	1
6 .....	166	58	59	35	6	1	3	-	4
7 인이상 Persons and over .....	256	27	83	75	44	15	6	1	5
주 택 이외의 거처 Living quarters other than housing units	28	20	5	-	2	1	-	-	-
1 인 Person .....	3	2	1	-	-	-	-	-	-
2 .....	3	3	-	-	-	-	-	-	-
3 .....	8	8	-	-	-	-	-	-	-
4 .....	4	4	-	-	-	-	-	-	-
5 .....	4	1	3	-	-	-	-	-	-
6 .....	5	1	1	-	2	1	-	-	-
7 인이상 Persons and over .....	1	1	-	-	-	-	-	-	-



제 2 표 거처의 종류, 가구원수 및 사용방수별 가구 (일반가구) (계속)

Table 2. Ordinary Households by Type of Living Quarters, Number of Household Members and Rooms Used (continued)

가 구 원 수 Number of household members	계 Total	사 용 방 수 Number of rooms Used							
		1	2	3	4	5	6	7	8 이 상 And over
대 덕 군 Daedeog Gun.....	29 756	7 633	9 299	8 615	3 038	845	237	38	51
1 인 Person .....	1 091	696	250	104	32	3	2	1	3
2 .....	2 842	1 332	838	483	145	33	9	-	2
3 .....	4 269	1 880	1 265	831	208	58	19	5	3
4 .....	5 604	1 953	1 914	1 251	373	75	27	4	7
5 .....	5 493	1 167	2 062	1 617	500	110	25	7	5
6 .....	4 666	423	1 677	1 835	540	146	32	4	9
7 인이상 Persons and over .....	5 791	182	1 293	2 494	1 240	420	123	17	22
주 택 Housing units..	29 706	7 602	9 283	8 614	3 036	845	237	38	51
1 인 Person .....	1 084	689	250	104	32	3	2	1	3
2 .....	2 834	1 326	836	483	145	33	9	-	2
3 .....	4 261	1 872	1 265	831	208	58	19	5	3
4 .....	5 594	1 949	1 909	1 250	373	75	27	4	7
5 .....	5 482	1 163	2 056	1 617	499	110	25	7	5
6 .....	4 664	421	1 677	1 835	540	146	32	4	9
7 인이상 Persons and over .....	5 787	182	1 290	2 494	1 239	420	123	17	22
단 독 주 택 Detached dwelling..	27 828	7 113	8 469	8 291	2 818	830	229	35	43
1 인 Person.....	892	555	228	83	18	2	2	1	3
2 .....	2 656	1 284	744	456	128	33	9	-	2
3 .....	3 946	1 791	1 107	786	179	58	18	5	2
4 .....	5 088	1 827	1 677	1 182	295	74	25	3	5
5 .....	5 138	1 093	1 896	1 551	454	108	25	6	5
6 .....	4 479	396	1 589	1 787	524	141	31	4	7
7 인이상 Persons and over .....	5 629	167	1 228	2 446	1 220	414	119	16	19
아 파 트 Apartment.....	858	115	450	149	142	-	-	2	-
1 인 Person.....	148	103	17	18	10	-	-	-	-
2 .....	99	3	70	13	13	-	-	-	-
3 .....	152	3	108	22	19	-	-	-	-
4 .....	247	5	142	38	61	-	-	1	-
5 .....	141	1	78	33	28	-	-	1	-
6 .....	48	-	25	16	7	-	-	-	-
7 인이상 Persons and over .....	23	-	10	9	4	-	-	-	-
연 립 주 택 Town house...	267	28	138	69	32	-	-	-	-
1 인 Person.....	7	2	1	2	2	-	-	-	-
2 .....	24	3	11	8	2	-	-	-	-
3 .....	61	8	30	15	8	-	-	-	-
4 .....	75	6	45	16	8	-	-	-	-
5 .....	55	6	24	18	7	-	-	-	-
6 .....	29	2	13	10	4	-	-	-	-
7 인이상 Persons and over .....	16	1	14	-	1	-	-	-	-
비거주용건물내의주택 Dwelling units in the building not intended for human habitation	753	346	226	105	44	15	8	1	8
1 인 Person.....	37	29	4	1	2	1	-	-	-
2 .....	55	36	11	6	2	-	-	-	-
3 .....	102	70	20	8	2	-	1	-	1
4 .....	184	111	45	14	9	1	2	-	2
5 .....	148	63	58	15	10	2	-	-	-
6 .....	108	23	50	22	5	5	1	-	2
7 인이상 Persons and over .....	119	14	38	39	14	6	4	1	3
주 택이외의거처 Living quarters other than housing units	50	31	16	1	2	-	-	-	-
1 인 Person.....	7	7	-	-	-	-	-	-	-
2 .....	8	6	2	-	-	-	-	-	-
3 .....	8	8	-	-	-	-	-	-	-
4 .....	10	4	5	1	-	-	-	-	-
5 .....	11	4	6	-	1	-	-	-	-
6 .....	2	2	-	-	-	-	-	-	-
7 인이상 Persons and over .....	4	-	3	-	1	-	-	-	-

제 2 표 거처의 종류, 가구원수 및 사용방수별 가구 (일반가구) (계속)

Table 2. Ordinary Households by Type of Living Quarters, Number of Household Members and Rooms Used (continued)

가 구 원 수 Number of household members	계 Total	사 용 방 수 Number of rooms Used							
		1	2	3	4	5	6	7	8 이 상 And over
연 기 군 Yeongi Gun.....	20 268	3 491	6 113	7 518	2 352	587	126	25	56
1 인 Person .....	840	333	296	167	28	11	3	-	2
2 .....	2 208	632	753	601	169	32	11	3	7
3 .....	2 835	775	836	909	239	60	9	1	6
4 .....	3 677	875	1 186	1 185	323	77	16	4	11
5 .....	4 023	574	1 394	1 533	396	101	14	4	7
6 .....	3 028	202	903	1 352	447	91	19	5	9
7 인이상 Persons and over .....	3 657	100	745	1 771	750	215	54	8	14
주 택 Housing units..	20 227	3 481	6 104	7 514	2 351	583	115	25	54
1 인 Person .....	835	330	296	166	28	10	3	-	2
2 .....	2 203	631	752	601	169	31	9	3	7
3 .....	2 830	773	835	909	239	60	8	1	5
4 .....	3 670	873	1 185	1 184	323	76	14	4	11
5 .....	4 013	573	1 389	1 532	396	101	12	4	6
6 .....	3 025	202	903	1 352	447	90	17	5	9
7 인이상 Persons and over.....	3 651	99	744	1 770	749	215	52	8	14
단 독 주 택 Detached dwelling..	19 628	3 254	5 924	7 401	2 313	562	112	18	44
1 인 Person.....	810	312	291	165	28	9	3	-	2
2 .....	2 146	599	736	596	168	30	8	2	7
3 .....	2 737	723	807	898	236	59	8	1	5
4 .....	3 518	817	1 136	1 151	317	72	13	2	10
5 .....	3 877	524	1 349	1 506	388	93	12	1	4
6 .....	2 959	189	878	1 339	438	87	17	4	7
7 인이상 Persons and over.....	3 591	90	727	1 746	738	212	51	8	9
아 파 트 Apartment.....	124	3	63	40	14	3	-	1	-
1 인 Person.....	1	1	-	-	-	-	-	-	-
2 .....	7	-	2	4	1	-	-	-	-
3 .....	21	1	12	6	2	-	-	-	-
4 .....	52	1	30	16	4	1	-	-	-
5 .....	33	-	13	12	5	2	-	1	-
6 .....	7	-	5	1	1	-	-	-	-
7 인이상 Persons and over.....	3	-	1	1	1	-	-	-	-
연 립 주 택 Town house...	91	65	15	6	3	2	-	-	-
1 인 Person.....	2	1	1	-	-	-	-	-	-
2 .....	10	8	2	-	-	-	-	-	-
3 .....	15	12	3	-	-	-	-	-	-
4 .....	18	13	2	3	-	-	-	-	-
5 .....	30	22	5	1	1	1	-	-	-
6 .....	8	5	2	-	1	-	-	-	-
7 인이상 Persons and over.....	8	4	-	2	1	1	-	-	-
비거주용건물내의주택 Dwelling units in the building not intended for human habitation	384	159	102	67	21	16	3	6	10
1 인 Person.....	22	16	4	1	-	1	-	-	-
2 .....	40	24	12	1	-	1	1	1	-
3 .....	57	37	13	5	1	-	-	-	-
4 .....	82	42	17	14	2	3	1	2	1
5 .....	73	27	22	13	2	5	-	2	2
6 .....	51	8	18	12	7	3	-	1	2
7 인이상 Persons and over.....	59	5	16	21	9	2	1	-	5
주 택 이외의 거처 Living quarters other than housing units	41	10	9	4	1	4	11	-	2
1 인 Person.....	5	3	-	1	-	1	-	-	-
2 .....	5	1	1	-	-	1	2	-	-
3 .....	5	2	1	-	-	-	1	-	1
4 .....	7	2	1	1	-	1	2	-	-
5 .....	10	1	5	1	-	-	2	-	1
6 .....	3	-	-	-	-	1	2	-	-
7 인이상 Persons and over.....	6	1	1	1	1	-	2	-	-

제 2 표 거처의 종류, 가구원수 및 사용방수별 가구 (일반가구) (계속)

Table 2. Ordinary Households by Type of Living Quarters, Number of Household Members and Rooms Used (continued)

가 구 원 수 Number of household members	계 Total	사 용 방 수 Number of rooms Used							
		1	2	3	4	5	6	7	8 이 상 And over
<b>공 주 군 Gongju Gun</b> .....	32 202	3 375	10 282	12 841	4 139	1 100	319	77	70
1 인 Person .....	1 075	282	535	216	30	6	4	-	2
2 .....	3 044	722	1 193	848	212	47	15	2	5
3 .....	3 879	744	1 385	1 313	323	85	20	4	5
4 .....	5 161	769	1 867	1 846	510	120	35	3	11
5 .....	5 782	492	2 044	2 380	638	158	45	11	14
6 .....	5 435	239	1 767	2 493	704	165	46	15	6
7 인이상 Persons and over .....	7 826	127	1 491	3 745	1 722	519	153	42	27
<b>주 택 Housing units</b> .....	32 170	3 359	10 277	12 836	4 138	1 098	316	76	70
1 인 Person .....	1 065	276	533	216	29	6	3	-	2
2 .....	3 035	717	1 193	844	212	47	15	2	5
3 .....	3 877	742	1 385	1 313	323	85	20	4	5
4 .....	5 159	768	1 866	1 846	510	120	35	3	11
5 .....	5 775	490	2 044	2 379	638	156	44	10	14
6 .....	5 435	239	1 767	2 493	704	165	46	15	6
7 인이상 Persons and over .....	7 824	127	1 489	3 745	1 722	519	153	42	27
<b>단 독 주 택 Detached dwelling</b> .....	31 386	3 103	10 002	12 656	4 102	1 081	305	72	65
1 인 Person .....	1 046	264	528	214	29	6	3	-	2
2 .....	2 986	691	1 181	837	209	47	14	2	5
3 .....	3 803	705	1 361	1 303	321	85	19	4	5
4 .....	5 019	689	1 823	1 835	507	117	35	3	10
5 .....	5 595	435	1 959	2 353	632	154	42	9	11
6 .....	5 274	205	1 702	2 439	701	161	45	15	6
7 인이상 Persons and over .....	7 663	114	1 448	3 675	1 703	511	147	39	26
<b>아 파 트 Apartment</b> .....	-	-	-	-	-	-	-	-	-
1 인 Person .....	-	-	-	-	-	-	-	-	-
2 .....	-	-	-	-	-	-	-	-	-
3 .....	-	-	-	-	-	-	-	-	-
4 .....	-	-	-	-	-	-	-	-	-
5 .....	-	-	-	-	-	-	-	-	-
6 .....	-	-	-	-	-	-	-	-	-
7 인이상 Persons and over .....	-	-	-	-	-	-	-	-	-
<b>연 립 주 택 Town house</b> .....	7	5	2	-	-	-	-	-	-
1 인 Person .....	-	-	-	-	-	-	-	-	-
2 .....	1	1	-	-	-	-	-	-	-
3 .....	1	1	-	-	-	-	-	-	-
4 .....	3	3	-	-	-	-	-	-	-
5 .....	1	-	1	-	-	-	-	-	-
6 .....	-	-	-	-	-	-	-	-	-
7 인이상 Persons and over .....	1	-	1	-	-	-	-	-	-
<b>비거주용건물내의주택 Dwelling units in the building not intended for human habitation</b> .....	777	251	273	180	36	17	11	4	5
1 인 Person .....	19	12	5	2	-	-	-	-	-
2 .....	48	25	12	7	3	-	1	-	-
3 .....	73	36	24	10	2	-	1	-	-
4 .....	137	75	43	11	3	3	-	-	1
5 .....	179	55	84	26	6	2	2	1	3
6 .....	161	34	65	54	3	4	1	-	-
7 인이상 Persons and over .....	160	13	40	70	19	8	6	3	1
<b>주택 이외의 거처 Living quarters other than housing units</b> .....	32	16	5	5	1	2	2	1	-
1 인 Person .....	10	6	2	-	1	-	1	-	-
2 .....	9	5	-	4	-	-	-	-	-
3 .....	2	2	-	-	-	-	-	-	-
4 .....	2	1	1	-	-	-	-	-	-
5 .....	7	2	-	1	-	2	1	1	-
6 .....	-	-	-	-	-	-	-	-	-
7 인이상 Persons and over .....	2	-	2	-	-	-	-	-	-

제 2 표 거처의 종류, 가구원수 및 사용방수별 가구 (일반가구) (계속)

Table 2. Ordinary Households by Type of Living Quarters, Number of Household Members and Rooms Used (continued)

가 구 원 수 Number of household members	계 Total	사 용 방 수 Number of rooms Used							
		1	2	3	4	5	6	7	8 이 상 And over
<b>논 산 군 Nonsan Gun</b> .....	41 283	5 176	15 834	15 002	3 967	925	298	45	46
1 인 Person .....	1 656	555	762	262	54	14	3	2	4
2 .....	3 899	943	1 716	935	224	55	19	3	4
3 .....	5 288	1 021	2 214	1 582	357	72	32	4	6
4 .....	6 955	1 195	2 938	2 209	475	90	39	3	6
5 .....	7 910	835	3 282	2 927	676	138	41	4	7
6 .....	6 761	407	2 649	2 774	690	174	53	11	3
7 인이상 Persons and over .....	8 814	220	2 273	4 313	1 491	382	101	18	16
<b>주 택 Housing units</b> .....	41 243	5 156	15 818	15 002	3 966	924	287	45	45
1 인 Person .....	1 650	551	761	262	54	14	3	2	3
2 .....	3 893	939	1 714	935	224	55	19	3	4
3 .....	5 282	1 017	2 212	1 582	357	72	32	4	6
4 .....	6 950	1 192	2 936	2 209	475	90	39	3	6
5 .....	7 905	833	3 280	2 927	676	138	40	4	7
6 .....	6 755	406	2 644	2 774	690	174	53	11	3
7 인이상 Persons and over .....	8 808	218	2 271	4 313	1 490	381	101	18	16
<b>단 독 주 택 Detached dwelling</b> .....	39 543	4 633	15 146	14 688	3 876	879	250	36	35
1 인 Person .....	1 572	499	747	253	52	14	3	1	3
2 .....	3 745	862	1 668	925	219	53	13	3	4
3 .....	5 069	930	2 122	1 561	351	69	27	4	5
4 .....	6 589	1 066	2 776	2 153	469	85	33	2	5
5 .....	7 543	731	3 115	2 864	660	129	34	4	6
6 .....	6 500	355	2 543	2 711	667	167	47	8	2
7 인이상 Persons and over .....	8 525	190	2 175	4 221	1 458	362	93	14	12
<b>아 파 트 Apartment</b> .....	190	-	150	40	-	-	-	-	-
1 인 Person .....	1	-	1	-	-	-	-	-	-
2 .....	3	-	3	-	-	-	-	-	-
3 .....	31	-	29	2	-	-	-	-	-
4 .....	60	-	54	6	-	-	-	-	-
5 .....	55	-	40	15	-	-	-	-	-
6 .....	31	-	16	15	-	-	-	-	-
7 인이상 Persons and over .....	9	-	7	2	-	-	-	-	-
<b>연 립 주 택 Town house</b> .....	39	12	8	16	1	1	1	-	-
1 인 Person .....	2	-	-	2	-	-	-	-	-
2 .....	5	3	-	2	-	-	-	-	-
3 .....	8	2	1	4	-	-	1	-	-
4 .....	12	4	6	2	-	-	-	-	-
5 .....	5	1	-	3	1	-	-	-	-
6 .....	3	1	1	-	-	1	-	-	-
7 인이상 Persons and over .....	4	1	-	3	-	-	-	-	-
<b>비거주용건물내의주택 Dwelling units in the building not intended for human habitation</b> .....	1 471	511	514	258	89	44	36	9	10
1 인 Person .....	75	52	13	7	2	-	-	1	-
2 .....	140	74	43	8	5	2	6	-	2
3 .....	174	85	60	15	6	3	4	-	1
4 .....	289	122	100	48	6	5	6	1	1
5 .....	302	101	125	45	15	9	6	-	1
6 .....	221	50	84	48	23	6	6	3	1
7 인이상 Persons and over .....	270	27	89	87	32	19	8	4	4
<b>주택이외의거처 Living quarters other than housing units</b> .....	40	20	16	-	1	1	1	-	1
1 인 Person .....	6	4	1	-	-	-	-	-	1
2 .....	6	4	2	-	-	-	-	-	-
3 .....	6	4	2	-	-	-	-	-	-
4 .....	5	3	2	-	-	-	-	-	-
5 .....	5	2	2	-	-	-	1	-	-
6 .....	6	1	5	-	-	-	-	-	-
7 인이상 Persons and over .....	6	2	2	-	1	1	-	-	-

제 2 표 거처의 종류, 가구원수 및 사용방수별 가구 (일반가구) (계속)

Table 2. Ordinary Households by Type of Living Quarters, Number of Household Members and Rooms Used (continued)

가 구 원 수 Number of household members	계 Total	사 용 방 수 Number of rooms Used							
		1	2	3	4	5	6	7	8 이 상 And over
부 여 군 Buyeo Gun .....	30 678	2 284	10 156	12 262	4 337	1 164	329	68	78
1 인 Person .....	1 086	246	570	204	38	12	8	2	6
2 .....	2 983	400	1 297	956	242	60	18	5	5
3 .....	3 845	499	1 370	1 405	408	111	35	9	8
4 .....	5 039	535	1 826	1 865	508	136	50	11	7
5 .....	5 854	383	2 092	2 374	733	200	51	10	11
6 .....	5 215	154	1 676	2 301	808	201	56	7	12
7 인이상 Persons and over .....	6 656	66	1 325	3 157	1 500	444	111	24	29
주 택 Housing units..	30 654	2 272	10 152	12 259	4 336	1 164	328	68	75
1 인 Person .....	1 084	244	570	204	38	12	8	2	6
2 .....	2 981	398	1 297	956	242	60	18	5	5
3 .....	3 841	497	1 369	1 405	408	111	35	9	7
4 .....	5 037	535	1 825	1 865	608	136	50	11	7
5 .....	5 851	380	2 092	2 374	733	200	51	10	11
6 .....	5 209	153	1 674	2 299	808	201	56	7	11
7 인이상 Persons and over .....	6 651	65	1 325	3 156	1 499	444	110	24	28
단 독 주 택 Detached dwelling..	30 309	2 138	10 031	12 210	4 319	1 157	324	68	62
1 인 Person .....	1 069	237	564	202	38	12	8	2	6
2 .....	2 938	373	1 286	953	241	60	17	5	3
3 .....	3 790	470	1 355	1 400	406	110	34	9	6
4 .....	4 968	505	1 801	1 858	603	135	50	11	5
5 .....	5 786	358	2 064	2 366	731	197	51	10	9
6 .....	5 162	137	1 658	2 289	806	201	55	7	9
7 인이상 Persons and over .....	6 596	58	1 303	3 142	1 494	442	109	24	24
아 파 트 Apartment.....	-	-	-	-	-	-	-	-	-
1 인 Person .....	-	-	-	-	-	-	-	-	-
2 .....	-	-	-	-	-	-	-	-	-
3 .....	-	-	-	-	-	-	-	-	-
4 .....	-	-	-	-	-	-	-	-	-
5 .....	-	-	-	-	-	-	-	-	-
6 .....	-	-	-	-	-	-	-	-	-
7 인이상 Persons and over .....	-	-	-	-	-	-	-	-	-
연 립 주 택 Town house...	50	36	11	1	2	-	-	-	-
1 인 Person .....	1	1	-	-	-	-	-	-	-
2 .....	7	6	1	-	-	-	-	-	-
3 .....	10	9	1	-	-	-	-	-	-
4 .....	12	8	2	-	2	-	-	-	-
5 .....	7	6	1	-	-	-	-	-	-
6 .....	8	5	2	-	-	-	-	-	-
7 인이상 Persons and over .....	5	-	4	1	-	-	-	-	-
비거주용건물내의주택 Dwelling units in the building not intended for human habitation	295	98	110	48	15	7	4	-	13
1 인 Person .....	14	6	6	2	-	-	-	-	-
2 .....	36	19	10	3	1	-	1	-	2
3 .....	41	18	13	5	2	1	-	-	1
4 .....	57	22	22	7	3	1	-	-	2
5 .....	58	16	27	8	2	3	-	-	2
6 .....	39	10	14	10	2	-	1	-	2
7 인이상 Persons and over .....	50	7	18	13	5	2	1	-	4
주 택이외의거처 Living quarters other than housing units	24	12	4	3	1	-	1	-	3
1 인 Person .....	2	2	-	-	-	-	-	-	-
2 .....	2	2	-	-	-	-	-	-	-
3 .....	4	2	1	-	-	-	-	-	1
4 .....	2	1	1	-	-	-	-	-	-
5 .....	3	3	-	-	-	-	-	-	-
6 .....	6	1	2	2	-	-	-	-	1
7 인이상 Persons and over .....	5	1	-	1	1	-	1	-	1





제 2 표 거처의 종류, 가구원수 및 사용방수별 가구 (일반가구) (계속)

Table 2. Ordinary Households by Type of Living Quarters, Number of Household Members and Rooms Used (continued)

가 구 원 수 Number of household members	계 Total	사 용 방 수 Number of rooms Used							
		1	2	3	4	5	6	7	8 이 상 And over
<b>보 령 군 Boryeong Gun</b>	29 863	4 698	10 764	10 519	2 887	706	200	36	53
1 인 Person	858	367	320	136	27	6	1	-	1
2	2 584	789	1 024	612	115	29	11	1	3
3	3 592	991	1 377	928	207	54	25	4	6
4	5 139	1 163	2 023	1 514	342	72	17	2	6
5	5 852	817	2 342	2 061	489	99	29	6	9
6	5 129	379	1 944	2 095	544	123	37	5	2
7 인이상 Persons and over	6 709	192	1 734	3 173	1 163	323	80	18	26
<b>주 택 Housing units</b>	29 751	4 655	10 712	10 511	2 884	705	200	36	48
1 인 Person	852	363	319	136	27	6	1	-	-
2	2 574	782	1 021	612	115	29	11	1	3
3	3 573	981	1 368	928	207	54	25	4	6
4	5 117	1 156	2 013	1 510	342	71	17	2	6
5	5 828	809	2 330	2 060	487	99	29	6	8
6	5 114	372	1 937	2 094	544	123	37	5	2
7 인이상 Persons and over	6 693	192	1 724	3 171	1 162	323	80	18	23
<b>단 독 주 택 Detached dwelling</b>	28 672	4 194	10 231	10 420	2 860	699	194	33	41
1 인 Person	821	342	314	132	26	6	1	-	-
2	2 478	725	989	605	114	29	11	1	3
3	3 413	899	1 304	920	205	53	24	3	5
4	4 876	1 034	1 913	1 493	341	70	17	2	6
5	5 577	689	2 216	2 048	484	99	28	6	7
6	4 953	333	1 842	2 076	539	123	35	5	-
7 인이상 Persons and over	6 554	171	1 653	3 146	1 151	319	78	16	20
<b>아 파 트 Apartment</b>	32	-	32	-	-	-	-	-	-
1 인 Person	-	-	-	-	-	-	-	-	-
2	7	-	7	-	-	-	-	-	-
3	6	-	6	-	-	-	-	-	-
4	4	-	4	-	-	-	-	-	-
5	9	-	9	-	-	-	-	-	-
6	5	-	5	-	-	-	-	-	-
7 인이상 Persons and over	1	-	1	-	-	-	-	-	-
<b>연 립 주 택 Town house</b>	629	306	296	25	1	-	1	-	-
1 인 Person	12	8	3	1	-	-	-	-	-
2	48	33	12	3	-	-	-	-	-
3	102	57	41	3	-	-	1	-	-
4	157	84	65	8	-	-	-	-	-
5	156	81	72	2	1	-	-	-	-
6	92	28	59	5	-	-	-	-	-
7 인이상 Persons and over	62	15	44	3	-	-	-	-	-
<b>비거주용건물내의주택 Dwelling units in the building not intended for human habitation</b>	418	155	153	66	23	6	5	3	7
1 인 Person	19	13	2	3	1	-	-	-	-
2	41	23	13	4	1	-	-	-	-
3	52	25	17	5	2	1	-	1	1
4	80	38	31	9	1	1	-	-	-
5	86	39	33	10	2	-	1	-	1
6	64	11	31	13	5	-	2	-	2
7 인이상 Persons and over	76	6	26	22	11	4	2	2	3
<b>주 택 이외의거처 Living quarters other than housing units</b>	112	43	52	8	3	1	-	-	5
1 인 Person	6	4	1	-	-	-	-	-	1
2	10	7	3	-	-	-	-	-	-
3	19	10	9	-	-	-	-	-	-
4	22	7	10	4	-	1	-	-	-
5	24	8	12	1	2	-	-	-	1
6	15	7	7	1	-	-	-	-	-
7 인이상 Persons and over	16	-	10	2	1	-	-	-	3

제 2 표 거처의 종류, 가구원수 및 사용방수별 가구 (일반가구) (계속)

Table 2. Ordinary Households by Type of Living Quarters, Number of Household Members and Rooms Used (continued)

가 구 원 수 Number of household members	계 Total	사 용 방 수 Number of rooms Used							
		1	2	3	4	5	6	7	8 이 상 And over
청 양 군 Cheongyang Gun ..	14 448	842	4 140	6 422	2 321	533	133	17	40
1 인 Person .....	569	116	280	141	19	7	5	-	1
2 .....	1 411	164	563	506	134	33	6	2	3
3 .....	1 835	177	605	753	234	54	6	3	3
4 .....	2 336	182	756	1 012	312	50	14	3	7
5 .....	2 593	136	784	1 182	390	67	24	3	7
6 .....	2 397	41	642	1 189	400	96	23	1	5
7 인이상 Persons and over .....	3 307	26	510	1 639	832	226	55	5	14
주 택 Housing units ..	14 427	831	4 133	6 419	2 321	533	133	17	40
1 인 Person .....	568	115	280	141	19	7	5	-	1
2 .....	1 407	163	560	506	134	33	6	2	3
3 .....	1 833	175	605	753	234	54	6	3	3
4 .....	2 329	177	754	1 012	312	50	14	3	7
5 .....	2 588	135	782	1 180	390	67	24	3	7
6 .....	2 396	40	642	1 189	400	96	23	1	5
7 인이상 Persons and over .....	3 306	26	510	1 638	832	226	55	5	14
단 독 주 택 Detached dwelling ..	14 055	682	4 017	6 365	2 298	522	124	17	30
1 인 Person .....	543	97	276	140	19	6	4	-	1
2 .....	1 360	139	546	502	131	33	4	2	3
3 .....	1 778	147	589	746	232	52	6	3	3
4 .....	2 262	152	728	1 004	310	47	14	3	4
5 .....	2 509	103	760	1 165	384	66	23	3	5
6 .....	2 349	28	622	1 182	395	95	23	1	3
7 인이상 Persons and over .....	3 254	16	496	1 626	827	223	50	5	11
아 파 트 Apartment .....	-	-	-	-	-	-	-	-	-
1 인 Person .....	-	-	-	-	-	-	-	-	-
2 .....	-	-	-	-	-	-	-	-	-
3 .....	-	-	-	-	-	-	-	-	-
4 .....	-	-	-	-	-	-	-	-	-
5 .....	-	-	-	-	-	-	-	-	-
6 .....	-	-	-	-	-	-	-	-	-
7 인이상 Persons and over .....	-	-	-	-	-	-	-	-	-
연 립 주 택 Town house ..	-	-	-	-	-	-	-	-	-
1 인 Person .....	-	-	-	-	-	-	-	-	-
2 .....	-	-	-	-	-	-	-	-	-
3 .....	-	-	-	-	-	-	-	-	-
4 .....	-	-	-	-	-	-	-	-	-
5 .....	-	-	-	-	-	-	-	-	-
6 .....	-	-	-	-	-	-	-	-	-
7 인이상 Persons and over .....	-	-	-	-	-	-	-	-	-
비거주용건물내의주택 Dwelling units in the building not intended for human habitation	372	149	116	54	23	11	9	-	10
1 인 Person .....	25	18	4	1	-	1	1	-	-
2 .....	47	24	14	4	3	-	2	-	-
3 .....	55	28	16	7	2	-	-	-	-
4 .....	67	25	26	8	2	3	-	-	3
5 .....	79	32	22	15	6	1	1	-	2
6 .....	47	12	20	7	5	1	-	-	2
7 인이상 Persons and over .....	52	10	14	12	5	3	5	-	3
주 택 이외의거처 Living quarters other than housing units	21	11	7	3	-	-	-	-	-
1 인 Person .....	1	1	-	-	-	-	-	-	-
2 .....	4	1	3	-	-	-	-	-	-
3 .....	2	2	-	-	-	-	-	-	-
4 .....	7	5	2	-	-	-	-	-	-
5 .....	5	1	2	2	-	-	-	-	-
6 .....	1	1	-	-	-	-	-	-	-
7 인이상 Persons and over .....	1	-	-	1	-	-	-	-	-

제 2 표 거처의 종류, 가구원수 및 사용방수별 가구 (일반가구) (계속)

Table 2. Ordinary Households by Type of Living Quarters, Number of Household Members and Rooms Used (continued)

가 구 원 수 Number of household members	계 Total	사 용 방 수 Number of rooms Used							
		1	2	3	4	5	6	7	8 이 상 And over
홍 성 군 Hongseong Gun ..	26 590	3 313	7 481	10 867	3 850	824	157	40	58
1 인 Person .....	859	356	314	157	20	6	4	1	1
2 .....	2 610	727	853	773	194	51	8	1	3
3 .....	3 443	760	995	1 233	364	69	12	4	6
4 .....	4 689	781	1 522	1 761	498	97	19	7	4
5 .....	5 233	452	1 669	2 305	669	105	21	6	6
6 .....	4 270	161	1 201	2 060	682	127	24	6	9
7 인이상 Persons and over .....	5 486	76	927	2 578	1 423	369	69	15	29
주 택 Housing units..	26 578	3 305	7 478	10 866	3 850	824	157	40	58
1 인 Person .....	857	354	314	157	20	6	4	1	1
2 .....	2 607	724	853	773	194	51	8	1	3
3 .....	3 441	759	995	1 232	364	69	12	4	6
4 .....	4 688	780	1 522	1 761	498	97	19	7	4
5 .....	5 231	451	1 668	2 305	669	105	21	6	6
6 .....	4 270	161	1 201	2 060	682	127	24	6	9
7 인이상 Persons and over .....	5 484	76	925	2 578	1 423	369	69	15	29
단 독 주 택 Detached dwelling..	25 868	2 994	7 253	10 766	3 819	807	150	36	43
1 인 Person .....	813	316	310	157	20	5	3	1	1
2 .....	2 529	678	828	769	193	51	7	1	2
3 .....	3 338	704	970	1 219	361	66	12	3	3
4 .....	4 539	702	1 476	1 742	495	96	19	7	2
5 .....	5 096	400	1 616	2 283	664	103	20	6	4
6 .....	4 184	136	1 162	2 049	677	124	24	6	8
7 인이상 Persons and over .....	5 369	60	891	2 547	1 409	362	65	12	23
아 파 트 Apartment .....	-	-	-	-	-	-	-	-	-
1 인 Person .....	-	-	-	-	-	-	-	-	-
2 .....	-	-	-	-	-	-	-	-	-
3 .....	-	-	-	-	-	-	-	-	-
4 .....	-	-	-	-	-	-	-	-	-
5 .....	-	-	-	-	-	-	-	-	-
6 .....	-	-	-	-	-	-	-	-	-
7 인이상 Persons and over .....	-	-	-	-	-	-	-	-	-
연 립 주 택 Town house...	6	5	-	-	-	-	1	-	-
1 인 Person .....	2	1	-	-	-	-	1	-	-
2 .....	-	-	-	-	-	-	-	-	-
3 .....	1	1	-	-	-	-	-	-	-
4 .....	2	2	-	-	-	-	-	-	-
5 .....	-	-	-	-	-	-	-	-	-
6 .....	1	1	-	-	-	-	-	-	-
7 인이상 Persons and over .....	-	-	-	-	-	-	-	-	-
비거주용건물내의주택 Dwelling units in the building not intended for human habitation	704	306	225	100	31	17	6	4	15
1 인 Person .....	42	37	4	-	-	1	-	-	-
2 .....	78	46	25	4	1	-	1	-	1
3 .....	102	54	25	13	3	3	-	1	3
4 .....	147	76	46	19	3	1	-	-	2
5 .....	135	51	52	22	5	2	1	-	2
6 .....	85	26	39	11	5	3	-	-	1
7 인이상 Persons and over .....	115	16	34	31	14	7	4	3	6
주 택 이 외 의 거 처 Living quarters other than housing units	12	8	3	1	-	-	-	-	-
1 인 Person .....	2	2	-	-	-	-	-	-	-
2 .....	3	3	-	-	-	-	-	-	-
3 .....	2	1	-	1	-	-	-	-	-
4 .....	1	1	-	-	-	-	-	-	-
5 .....	2	1	1	-	-	-	-	-	-
6 .....	-	-	-	-	-	-	-	-	-
7 인이상 Persons and over .....	2	-	2	-	-	-	-	-	-

제 2 표 거처의 종류, 가구원수 및 사용방수별 가구 (일반가구) (계속)

Table 2. Ordinary Households by Type of Living Quarters, Number of Household Members and Rooms Used (continued)

가 구 원 수 Number of household members	계 Total	사 용 방 수 Number of rooms Used							
		1	2	3	4	5	6	7	8 이 상 And over
예 산 군 Yesan Gun .....	28 695	3 265	8 627	11 657	3 903	898	243	42	60
1 인 Person .....	868	323	334	153	40	8	6	1	3
2 .....	2 509	618	915	697	218	49	10	-	2
3 .....	3 511	711	1 222	1 140	323	78	26	3	8
4 .....	4 828	766	1 648	1 803	472	97	26	5	11
5 .....	5 633	529	1 923	2 330	661	138	36	8	8
6 .....	4 968	235	1 450	2 350	723	162	38	3	7
7 인이상 Persons and over .....	6 378	83	1 135	3 184	1 466	366	101	22	21
주 택 Housing units .....	28 680	3 258	8 625	11 654	3 902	898	242	42	59
1 인 Person .....	866	322	334	153	40	8	5	1	3
2 .....	2 507	617	915	696	218	49	10	-	2
3 .....	3 510	711	1 222	1 140	322	78	26	3	8
4 .....	4 824	763	1 647	1 803	472	97	26	5	11
5 .....	5 630	528	1 922	2 329	661	138	36	8	8
6 .....	4 967	234	1 450	2 350	723	162	38	3	7
7 인이상 Persons and over .....	6 376	83	1 135	3 183	1 466	366	101	22	20
단 독 주 택 Detached dwelling .....	28 023	3 082	8 350	11 564	3 868	884	205	33	37
1 인 Person .....	840	308	324	153	39	8	5	1	2
2 .....	2 453	594	900	687	214	49	7	-	2
3 .....	3 409	670	1 183	1 135	317	78	22	2	2
4 .....	4 651	710	1 567	1 785	467	92	19	5	6
5 .....	5 491	500	1 850	2 308	654	137	31	6	5
6 .....	4 883	220	1 408	2 337	721	160	30	3	4
7 인이상 Persons and over .....	6 296	80	1 118	3 159	1 456	360	91	16	16
아 파 트 Apartment .....	121	-	121	-	-	-	-	-	-
1 인 Person .....	-	-	-	-	-	-	-	-	-
2 .....	4	-	4	-	-	-	-	-	-
3 .....	21	-	21	-	-	-	-	-	-
4 .....	43	-	43	-	-	-	-	-	-
5 .....	34	-	34	-	-	-	-	-	-
6 .....	14	-	14	-	-	-	-	-	-
7 인이상 Persons and over .....	5	-	5	-	-	-	-	-	-
연 립 주 택 Town house .....	23	17	5	1	-	-	-	-	-
1 인 Person .....	4	4	-	-	-	-	-	-	-
2 .....	2	2	-	-	-	-	-	-	-
3 .....	6	6	-	-	-	-	-	-	-
4 .....	8	4	3	1	-	-	-	-	-
5 .....	2	-	2	-	-	-	-	-	-
6 .....	1	1	-	-	-	-	-	-	-
7 인이상 Persons and over .....	-	-	-	-	-	-	-	-	-
비거주용건물내의주택 Dwelling units in the building not intended for human habitation .....	513	159	149	89	34	14	37	9	22
1 인 Person .....	22	10	10	-	1	-	-	-	1
2 .....	48	21	11	9	4	-	3	-	-
3 .....	74	35	18	5	5	-	4	1	6
4 .....	122	49	34	17	5	5	7	-	5
5 .....	103	28	36	21	7	1	5	2	3
6 .....	69	13	28	13	2	2	8	-	3
7 인이상 Persons and over .....	75	3	12	24	10	6	10	6	4
주 택 이외의 거처 Living quarters other than housing units .....	15	7	2	3	1	-	1	-	1
1 인 Person .....	2	1	-	-	-	-	1	-	-
2 .....	2	1	-	1	-	-	-	-	-
3 .....	1	-	-	-	1	-	-	-	-
4 .....	4	3	1	-	-	-	-	-	-
5 .....	3	1	1	1	-	-	-	-	-
6 .....	1	1	-	-	-	-	-	-	-
7 인이상 Persons and over .....	2	-	-	1	-	-	-	-	1

제 2 표 거처의 종류, 가구원수 및 사용방수별 가구 (일반가구) (계속)

Table 2. Ordinary Households by Type of Living Quarters, Number of Household Members and Rooms Used (continued)

가 구 원 수 Number of household members	계 Total	사 용 방 수 Number of rooms Used							
		1	2	3	4	5	6	7	8 이 상 And over
서 산 군 Seosan Gun	48 463	3 945	13 749	19 680	8 212	2 176	477	100	124
1 인 Person	1 214	419	496	234	41	17	2	2	3
2	3 955	777	1 527	1 110	315	83	30	4	9
3	5 467	850	1 883	1 942	585	162	26	10	9
4	8 429	1 015	2 800	3 200	1 055	263	59	12	25
5	9 774	575	3 117	4 127	1 525	335	67	11	17
6	8 568	231	2 215	3 982	1 620	403	87	15	15
7 인이상 Persons and over	11 156	78	1 711	5 085	3 071	913	206	46	46
주 택 Housing units	48 421	3 925	13 732	19 677	8 212	2 176	476	100	123
1 인 Person	1 204	412	496	234	41	17	2	2	2
2	3 845	773	1 522	1 109	315	83	30	4	9
3	5 463	847	1 882	1 942	585	162	26	10	9
4	8 426	1 015	2 797	3 200	1 055	263	59	12	25
5	9 766	571	3 113	4 127	1 525	335	67	11	17
6	8 567	230	2 215	3 982	1 620	403	87	15	15
7 인이상 Persons and over	11 150	77	1 709	5 083	3 071	913	205	46	46
단 독 주 택 Detached dwelling	47 379	3 613	13 295	19 487	8 160	2 152	465	100	107
1 인 Person	1 147	382	473	229	41	17	2	2	1
2	3 737	734	1 482	1 083	314	82	30	4	8
3	5 320	794	1 822	1 917	582	161	26	10	8
4	8 190	928	2 709	3 155	1 046	259	58	12	23
5	9 548	512	3 010	4 096	1 515	329	63	11	12
6	8 419	203	2 143	3 951	1 608	401	84	15	14
7 인이상 Persons and over	11 018	60	1 656	5 056	3 054	903	202	46	41
아 파 트 Apartment	20	-	-	20	-	-	-	-	-
1 인 Person	-	-	-	-	-	-	-	-	-
2	3	-	-	3	-	-	-	-	-
3	8	-	-	8	-	-	-	-	-
4	8	-	-	8	-	-	-	-	-
5	1	-	-	1	-	-	-	-	-
6	-	-	-	-	-	-	-	-	-
7 인이상 Persons and over	-	-	-	-	-	-	-	-	-
연 립 주 택 Town house	115	5	70	37	3	-	-	-	-
1 인 Person	8	-	7	1	-	-	-	-	-
2	7	-	5	2	-	-	-	-	-
3	28	-	21	7	-	-	-	-	-
4	44	4	22	17	1	-	-	-	-
5	22	-	13	7	2	-	-	-	-
6	5	1	2	2	-	-	-	-	-
7 인이상 Persons and over	1	-	-	1	-	-	-	-	-
비거주용건물내의주택 Dwelling units in the building not intended for human habitation	907	307	367	133	49	24	11	-	16
1 인 Person	49	30	14	4	-	-	-	-	1
2	98	39	35	21	1	1	-	-	1
3	107	53	39	10	3	1	-	-	1
4	184	83	66	20	8	4	1	-	2
5	195	59	90	23	8	6	4	-	5
6	143	25	70	29	12	2	3	-	1
7 인이상 Persons and over	131	17	53	26	17	10	3	-	5
주 택 이외의 거처 Living quarters other than housing units	42	20	17	3	-	-	1	-	1
1 인 Person	10	7	2	-	-	-	-	-	1
2	10	4	5	1	-	-	-	-	-
3	4	3	1	-	-	-	-	-	-
4	3	-	3	-	-	-	-	-	-
5	8	4	4	-	-	-	-	-	-
6	1	1	-	-	-	-	-	-	-
7 인이상 Persons and over	6	1	2	2	-	-	1	-	-

제 2 표 거처의 종류, 가구원수 및 사용방수별 가구 (일반가구) (계속)

Table 2. Ordinary Households by Type of Living Quarters, Number of Household Members and Rooms Used (continued)

가 구 원 수 Number of household members	계 Total	사 용 방 수 Number of rooms Used							
		1	2	3	4	5	6	7	8 이 상 And over
당 진 군 Dangjin Gun .....	29 726	2 492	9 545	12 139	4 385	875	193	33	64
1 인 Person .....	696	211	338	104	30	3	4	-	6
2 .....	2 450	416	978	749	238	50	11	1	7
3 .....	3 776	614	1 320	1 332	390	81	22	7	10
4 .....	5 270	614	1 987	1 940	574	116	22	7	10
5 .....	5 926	384	2 172	2 526	698	115	19	5	7
6 .....	5 201	186	1 614	2 399	794	154	41	2	11
7 인이상 Persons and over .....	6 407	57	1 136	3 089	1 561	356	74	11	13
주 택 Housing units..	29 711	2 482	9 543	12 138	4 385	875	193	33	62
1 인 Person .....	695	211	338	104	30	3	4	-	5
2 .....	2 446	412	978	749	238	50	11	1	7
3 .....	3 775	613	1 320	1 332	390	81	22	7	10
4 .....	5 269	613	1 987	1 940	574	116	22	7	10
5 .....	5 923	382	2 171	2 526	698	115	19	5	7
6 .....	5 197	184	1 613	2 399	794	154	41	2	10
7 인이상 Persons and over .....	6 406	57	1 136	3 088	1 561	356	74	11	13
단 독 주 택 Detached dwelling..	29 397	2 407	9 378	12 099	4 362	874	188	31	58
1 인 Person .....	678	204	331	103	29	3	4	-	4
2 .....	2 405	403	952	745	236	50	11	1	7
3 .....	3 726	601	1 296	1 326	386	81	21	7	8
4 .....	5 205	592	1 957	1 935	567	116	21	7	10
5 .....	5 863	373	2 136	2 518	696	114	19	5	7
6 .....	5 153	174	1 592	2 392	790	154	40	2	9
7 인이상 Persons and over .....	6 362	60	1 114	3 080	1 558	356	72	9	13
아 파 트 Apartment.....	-	-	-	-	-	-	-	-	-
1 인 Person .....	-	-	-	-	-	-	-	-	-
2 .....	-	-	-	-	-	-	-	-	-
3 .....	-	-	-	-	-	-	-	-	-
4 .....	-	-	-	-	-	-	-	-	-
5 .....	-	-	-	-	-	-	-	-	-
6 .....	-	-	-	-	-	-	-	-	-
7 인이상 Persons and over .....	-	-	-	-	-	-	-	-	-
연 립 주 택 Town house...	162	17	113	15	16	-	1	-	-
1 인 Person .....	6	-	4	1	1	-	-	-	-
2 .....	23	2	18	2	1	-	-	-	-
3 .....	24	4	16	1	3	-	-	-	-
4 .....	36	5	23	2	5	-	1	-	-
5 .....	28	2	22	2	2	-	-	-	-
6 .....	23	4	12	5	2	-	-	-	-
7 인이상 Persons and over .....	22	-	18	2	2	-	-	-	-
비거주용건물내의주택 Dwelling units in the building not intended for human habitation	152	58	52	24	7	1	4	2	4
1 인 Person .....	11	7	3	-	-	-	-	-	1
2 .....	18	7	8	2	1	-	-	-	-
3 .....	25	8	8	5	1	-	1	-	2
4 .....	28	16	7	3	2	-	-	-	-
5 .....	27	7	13	6	-	1	-	-	-
6 .....	21	6	9	2	2	-	1	-	1
7 인이상 Persons and over .....	22	7	4	6	1	-	2	2	-
주 택 이외의 거처 Living quarters other than housing units	15	10	2	1	-	-	-	-	2
1 인 Person .....	1	-	-	-	-	-	-	-	1
2 .....	4	4	-	-	-	-	-	-	-
3 .....	1	1	-	-	-	-	-	-	-
4 .....	1	1	-	-	-	-	-	-	-
5 .....	3	2	1	-	-	-	-	-	-
6 .....	4	2	1	-	-	-	-	-	1
7 인이상 Persons and over .....	1	-	-	1	-	-	-	-	-

## 제 2 표 거처의 종류, 가구원수 및 사용방수별 가구 (일반가구) (계속)

Table 2. Ordinary Households by Type of Living Quarters, Number of Household Members and Rooms Used (continued)

가 구 원 수 Number of household members	계 Total	사 용 방 수 Number of rooms Used							
		1	2	3	4	5	6	7	8 이 상 And over
아 산 군 Asan Gun .....	31 628	6 780	12 918	9 285	1 963	494	109	32	47
1 인 Person .....	1 086	671	289	93	26	2	2	2	1
2 .....	2 918	1 327	1 046	447	71	23	2	-	2
3 .....	4 116	1 365	1 751	799	152	39	7	3	-
4 .....	5 616	1 475	2 479	1 368	219	58	11	3	3
5 .....	6 490	1 108	3 085	1 880	310	78	18	2	9
6 .....	5 338	552	2 372	1 937	360	82	23	5	7
7 인이상 Persons and over .....	6 064	282	1 896	2 761	825	212	46	17	25
주 택 Housing units..	31 498	6 714	12 875	9 274	1 959	493	107	32	44
1 인 Person .....	1 078	665	289	93	26	2	1	2	-
2 .....	2 903	1 314	1 044	447	71	23	2	-	2
3 .....	4 088	1 349	1 741	797	152	39	7	3	-
4 .....	5 593	1 465	2 470	1 366	219	57	10	3	3
5 .....	6 469	1 097	3 077	1 879	309	78	18	2	9
6 .....	5 323	543	2 366	1 934	359	82	23	5	6
7 인이상 Persons and over .....	6 044	276	1 888	2 758	823	212	46	17	24
단 독 주 택 Detached dwelling..	30 639	6 472	12 422	9 140	1 952	483	104	28	38
1 인 Person .....	1 031	643	272	86	26	2	1	1	-
2 .....	2 808	1 275	1 000	436	71	22	2	-	2
3 .....	3 932	1 294	1 660	779	152	38	6	3	-
4 .....	5 379	1 411	2 349	1 333	217	54	10	2	3
5 .....	6 285	1 054	2 971	1 850	308	75	17	2	8
6 .....	5 240	532	2 318	1 917	358	82	23	4	6
7 인이상 Persons and over .....	5 964	263	1 852	2 739	820	210	45	16	19
아 파 트 Apartment .....	461	31	349	79	-	2	-	-	-
1 인 Person .....	29	8	14	7	-	-	-	-	-
2 .....	45	6	33	6	-	-	-	-	-
3 .....	89	8	66	15	-	-	-	-	-
4 .....	119	5	91	23	-	-	-	-	-
5 .....	114	2	91	20	-	1	-	-	-
6 .....	43	2	34	7	-	-	-	-	-
7 인이상 Persons and over .....	22	-	20	1	-	1	-	-	-
연 립 주 택 Town house ..	53	22	8	17	1	5	-	-	-
1 인 Person .....	1	1	-	-	-	-	-	-	-
2 .....	7	3	1	3	-	-	-	-	-
3 .....	12	8	1	2	-	1	-	-	-
4 .....	17	7	3	4	-	3	-	-	-
5 .....	5	1	2	1	-	1	-	-	-
6 .....	9	2	1	5	1	-	-	-	-
7 인이상 Persons and over .....	2	-	-	2	-	-	-	-	-
비거주용건물내의주택 Dwelling units in the building not intended for human habitation	345	189	96	38	6	3	3	4	6
1 인 Person .....	17	13	3	-	-	-	-	1	-
2 .....	43	30	10	2	-	1	-	-	-
3 .....	55	39	14	1	-	-	1	-	-
4 .....	78	42	27	6	2	-	-	1	-
5 .....	65	40	13	8	1	1	1	-	1
6 .....	31	12	13	5	-	-	-	1	-
7 인이상 Persons and over .....	56	13	16	16	3	1	1	1	5
주 택 이외의 거처 Living quarters other than housing units	130	66	43	11	4	1	2	-	3
1 인 Person .....	8	6	-	-	-	-	1	-	1
2 .....	15	13	2	-	-	-	-	-	-
3 .....	28	16	10	2	-	-	-	-	-
4 .....	23	10	9	2	-	1	1	-	-
5 .....	21	11	8	1	1	-	-	-	-
6 .....	15	4	6	3	1	-	-	-	1
7 인이상 Persons and over .....	20	6	8	3	2	-	-	-	1

제 2 표 거처의 종류, 가구원수 및 사용방수별 가구 (일반가구) (계속)

Table 2. Ordinary Households by Type of Living Quarters, Number of Household Members and Rooms Used (continued)

가 구 원 수 Number of household members	계 Total	사 용 방 수 Number of rooms Used							
		1	2	3	4	5	6	7	8 이 상 And over
천 원 군 Cheonweon Gun ..	21 862	3 174	8 085	8 086	2 026	353	102	15	21
1 인 Person .....	679	301	255	104	16	1	1	-	1
2 .....	1 929	540	739	517	112	14	4	1	2
3 .....	2 695	604	1 098	783	178	24	7	-	1
4 .....	3 850	756	1 527	1 244	259	49	11	2	2
5 .....	4 348	539	1 747	1 647	337	56	12	4	6
6 .....	3 773	305	1 450	1 551	366	75	19	1	6
7 인이상 Persons and over .....	4 588	129	1 269	2 240	758	134	48	7	3
주 택 Housing units..	21 848	3 168	8 080	8 085	2 026	353	101	15	20
1 인 Person .....	678	300	255	104	16	1	1	-	1
2 .....	1 927	538	739	517	112	14	4	1	2
3 .....	2 693	602	1 098	783	178	24	7	-	1
4 .....	3 848	756	1 526	1 244	259	49	10	2	2
5 .....	4 344	538	1 745	1 647	337	56	12	4	5
6 .....	3 772	305	1 449	1 551	366	75	19	1	6
7 인이상 Persons and over .....	4 586	129	1 268	2 239	758	134	48	7	3
단 독 주 택 Detached dwelling..	21 741	3 117	8 046	8 076	2 021	353	97	14	17
1 인 Person .....	672	298	252	104	15	1	1	-	1
2 .....	1 915	532	734	517	112	14	3	1	2
3 .....	2 679	594	1 094	782	177	24	7	-	1
4 .....	3 822	741	1 519	1 242	258	49	10	1	2
5 .....	4 321	531	1 737	1 641	337	56	12	4	3
6 .....	3 756	296	1 445	1 551	364	75	19	1	5
7 인이상 Persons and over .....	4 576	125	1 265	2 239	758	134	45	7	3
아 파 트 Apartment.....	-	-	-	-	-	-	-	-	-
1 인 Person .....	-	-	-	-	-	-	-	-	-
2 .....	-	-	-	-	-	-	-	-	-
3 .....	-	-	-	-	-	-	-	-	-
4 .....	-	-	-	-	-	-	-	-	-
5 .....	-	-	-	-	-	-	-	-	-
6 .....	-	-	-	-	-	-	-	-	-
7 인이상 Persons and over .....	-	-	-	-	-	-	-	-	-
연 립 주 택 Town house...	-	-	-	-	-	-	-	-	-
1 인 Person .....	-	-	-	-	-	-	-	-	-
2 .....	-	-	-	-	-	-	-	-	-
3 .....	-	-	-	-	-	-	-	-	-
4 .....	-	-	-	-	-	-	-	-	-
5 .....	-	-	-	-	-	-	-	-	-
6 .....	-	-	-	-	-	-	-	-	-
7 인이상 Persons and over .....	-	-	-	-	-	-	-	-	-
비거주용건물내의주택 Dwelling units in the building not intended for human habitation	107	51	34	9	5	-	4	1	3
1 인 Person .....	6	2	3	-	1	-	-	-	-
2 .....	12	6	5	-	-	-	1	-	-
3 .....	14	8	4	1	1	-	-	-	-
4 .....	26	15	7	2	1	-	-	1	-
5 .....	23	7	8	6	-	-	-	-	2
6 .....	16	9	4	-	2	-	-	-	1
7 인이상 Persons and over .....	10	4	3	-	-	-	3	-	-
주 택 이외의거처 Living quarters other than housing units	14	6	5	1	-	-	1	-	1
1 인 Person .....	1	1	-	-	-	-	-	-	-
2 .....	2	2	-	-	-	-	-	-	-
3 .....	2	2	-	-	-	-	-	-	-
4 .....	2	-	1	-	-	-	1	-	-
5 .....	4	1	2	-	-	-	-	-	1
6 .....	1	-	1	-	-	-	-	-	-
7 인이상 Persons and over .....	2	-	1	1	-	-	-	-	-



제 3 표 거처의 종류, 사용  
Table 3. Ordinary Households and Household Members

거 처 의 종 류	계 Total		사 용 식 수				
	가 구 Households	가 구 인 Household members	상 수 도 Piped water		간 이 수 도 Small water-supply system		자 가 수 도 Households
			가 구 Households	가 구 인 Household members	가 구 Households	가 구 인 Household members	
<b>충 청 남 도</b> .....	582 449	2 868 001	177 568	868 469	70 343	346 950	104 303
주 택 .....	580 824	2 860 762	176 557	863 780	70 207	346 380	104 201
단 독 주 택 .....	554 458	2 742 169	157 048	775 110	68 875	340 674	101 137
아 연 과 파 트 .....	8 601	35 357	7 922	32 870	148	535	445
연 립 주 택 .....	4 204	19 624	2 264	11 107	454	1 937	865
비거주용건물내의주택 .....	13 561	63 612	9 323	44 693	730	3 234	1 754
주 택 이 외 의 거 처 .....	1 625	7 239	1 011	4 689	136	570	102
<b>시 부</b> .....	150 778	742 387	114 880	563 632	4 071	21 212	17 459
주 택 .....	149 735	737 613	114 062	559 891	3 975	20 793	17 434
단 독 주 택 .....	134 559	669 014	100 587	499 061	3 770	19 731	16 235
아 연 과 파 트 .....	6 705	28 134	6 346	26 640	59	317	297
연 립 주 택 .....	2 486	12 089	1 819	8 931	58	302	535
비거주용건물내의주택 .....	5 985	28 376	5 310	25 259	88	443	367
주 택 이 외 의 거 처 .....	1 043	4 774	818	3 741	96	419	25
<b>읍 부</b> .....	135 045	670 799	56 823	277 908	9 275	46 930	27 104
주 택 .....	134 729	669 439	56 638	277 088	9 267	46 891	27 063
단 독 주 택 .....	127 718	636 466	51 402	252 279	9 120	46 277	26 078
아 연 과 파 트 .....	1 100	4 546	925	3 843	23	79	125
연 립 주 택 .....	645	2 996	363	1 801	69	263	147
비거주용건물내의주택 .....	5 266	25 431	3 948	19 165	55	272	713
주 택 이 외 의 거 처 .....	316	1 360	185	820	8	39	41
<b>면 부</b> .....	296 626	1 454 815	5 865	26 929	56 997	278 808	59 740
주 택 .....	296 360	1 453 710	5 857	26 801	56 965	278 696	59 704
단 독 주 택 .....	292 181	1 436 689	5 059	23 770	55 985	274 666	58 824
아 연 과 파 트 .....	796	2 677	651	2 387	66	139	23
연 립 주 택 .....	1 073	4 539	82	375	327	1 372	183
비거주용건물내의주택 .....	2 310	9 805	65	269	587	2 519	674
주 택 이 외 의 거 처 .....	266	1 105	8	128	32	112	36
<b>대 전 시</b> .....	126 781	627 658	104 517	515 294	3 389	17 664	7 700
주 택 .....	125 766	622 990	103 719	511 627	3 293	17 245	7 681
단 독 주 택 .....	112 794	564 716	91 855	458 508	3 097	16 217	7 013
아 연 과 파 트 .....	6 130	25 685	5 868	24 606	57	309	202
연 립 주 택 .....	2 060	10 137	1 691	8 304	58	302	241
비거주용건물내의주택 .....	4 782	22 452	4 305	20 209	81	417	225
주 택 이 외 의 거 처 .....	1 015	4 668	798	3 667	96	419	19
<b>읍 구</b> .....	52 636	262 432	45 310	225 010	1 272	6 725	2 676
주 택 .....	52 336	261 187	45 060	224 004	1 263	6 682	2 671
단 독 주 택 .....	47 782	241 495	40 811	205 673	1 204	6 404	2 470
아 연 과 파 트 .....	2 111	8 837	2 069	8 700	3	9	38
연 립 주 택 .....	616	3 011	491	2 401	31	157	91
비거주용건물내의주택 .....	1 827	7 844	1 689	7 230	25	112	72
주 택 이 외 의 거 처 .....	300	1 245	250	1 006	9	43	5
<b>읍 구</b> .....	74 145	365 226	59 207	290 284	2 117	10 939	5 024
주 택 .....	73 430	361 803	58 659	287 623	2 030	10 563	5 010
단 독 주 택 .....	65 012	323 221	51 044	252 835	1 893	9 813	4 543
아 연 과 파 트 .....	4 019	16 848	3 799	15 906	54	300	164
연 립 주 택 .....	1 444	7 126	1 200	5 903	27	145	150
비거주용건물내의주택 .....	2 955	14 608	2 616	12 979	56	305	153
주 택 이 외 의 거 처 .....	715	3 423	548	2 661	87	376	14
<b>천 안 시</b> .....	23 997	114 729	10 363	48 338	682	3 548	9 759
주 택 .....	23 969	114 623	10 343	48 264	682	3 548	9 753
단 독 주 택 .....	21 765	104 298	8 732	40 553	673	3 514	9 222
아 연 과 파 트 .....	575	2 449	478	2 034	2	9	95
연 립 주 택 .....	426	1 952	128	627	-	-	294
비거주용건물내의주택 .....	1 203	5 924	1 005	5 050	7	26	142
주 택 이 외 의 거 처 .....	28	106	20	74	-	-	6

주 : 특별조사구 인구 제외

# 식수별 가구 및 가구원 (일반가구)

## by Type of Living Quarters and Source of Drinking Water

Domestic water system	Source of drinking water						Type of living quarters
	수동펌프 Hand pump		우물 Well		기타 Others		
	가 구 Household members	가 구 Household members	가 구 Household members	가 구 Household members	가 구 Household members	가 구 Household members	
524 926	149 114	745 172	76 113	360 721	5 008	21 763	<b>Chungcheongnam Do</b>
524 503	148 974	744 566	75 927	359 968	4 958	21 565	Housing units
510 770	147 584	738 672	75 029	356 068	4 785	20 875	Detached dwelling
1 771	86	181	-	-	-	-	Apartment
3 796	272	1 191	315	1 446	34	147	Town house
8 166	1 032	4 522	583	2 454	139	543	Dwelling units in the building not intended for human habitation
423	140	606	186	753	50	198	Living quarters other than housing units
85 655	9 646	47 933	4 100	21 022	622	2 933	<b>Total for Sis</b>
85 535	9 588	47 631	4 071	20 897	605	2 866	Housing units
80 197	9 422	46 889	3 987	20 486	558	2 650	Detached dwelling
1 163	3	14	-	-	-	-	Apartment
2 490	25	117	31	170	18	79	Town house
1 685	138	611	53	241	29	137	Dwelling units in the building not intended for human habitation
120	58	302	29	125	17	67	Living quarters other than housing units
136 235	27 704	139 867	13 148	65 405	991	4 454	<b>Total for Eubs</b>
136 075	27 667	139 721	13 123	65 300	971	4 364	Housing units
131 478	27 239	137 744	12 950	64 490	929	4 198	Detached dwelling
517	27	107	-	-	-	-	Apartment
621	27	134	38	174	1	3	Town house
3 459	374	1 736	135	636	41	163	Dwelling units in the building not intended for human habitation
160	37	146	25	105	20	90	Living quarters other than housing units
303 036	111 764	557 372	58 865	274 294	3 395	14 376	<b>Total for Myeons</b>
302 893	111 719	557 214	58 733	273 771	3 382	14 335	Housing units
299 095	110 923	554 039	58 092	271 092	3 298	14 027	Detached dwelling
91	56	60	-	-	-	-	Apartment
685	220	940	246	1 102	15	65	Town house
3 022	520	2 175	395	1 577	69	243	Dwelling units in the building not intended for human habitation
143	45	158	132	523	13	41	Living quarters other than housing units
38 146	7 448	37 336	3 359	17 296	368	1 922	<b>Daejeon Si</b>
38 050	7 390	37 034	3 331	17 174	352	1 860	Housing units
35 048	7 243	36 375	3 256	16 805	330	1 763	Detached dwelling
756	3	14	-	-	-	-	Apartment
1 183	25	117	31	170	14	61	Town house
1 063	119	523	44	199	8	36	Dwelling units in the building not intended for human habitation
96	58	302	28	122	16	62	Living quarters other than housing units
13 308	1 426	7 388	1 743	8 905	209	1 096	<b>Dong Gu</b>
13 284	1 416	7 330	1 723	8 812	203	1 075	Housing units
12 402	1 396	7 247	1 703	8 719	198	1 050	Detached dwelling
122	1	6	-	-	-	-	Apartment
438	3	15	-	-	-	-	Town house
322	16	62	20	93	5	25	Dwelling units in the building not intended for human habitation
24	10	58	20	93	6	21	Living quarters other than housing units
24 838	6 022	29 948	1 616	8 391	159	826	<b>Jung Gu</b>
24 766	5 974	29 704	1 608	8 302	149	785	Housing units
22 646	5 847	29 128	1 553	8 086	132	713	Detached dwelling
634	2	8	-	-	-	-	Apartment
745	22	102	31	170	14	61	Town house
741	103	466	24	106	3	11	Dwelling units in the building not intended for human habitation
72	48	244	8	29	10	41	Living quarters other than housing units
47 509	2 198	10 597	741	3 726	254	1 011	<b>Cheonan Si</b>
47 485	2 198	10 597	740	3 723	253	1 006	Housing units
45 149	2 179	10 514	731	3 681	228	887	Detached dwelling
407	-	-	-	-	-	-	Apartment
1 307	-	-	-	-	4	18	Town house
622	19	83	9	42	21	101	Dwelling units in the building not intended for human habitation
24	-	-	1	3	1	5	Living quarters other than housing units

Note: Excludes those in special enumeration districts

### 제 3 표 거처의 종류, 사용

Table 3. Ordinary Households and Household Members

거 처 의 종 류	계 Total		사 용 식 수				자 가 수 도 Households
	가 구 Households	가 구 원 Household members	상 수 도 Piped water		간 이 수 도 Small water-supply system		
			가 구 Households	가 구 원 Household members	가 구 Households	가 구 원 Household members	
금 산 군 .....	20 125	101 906	3 918	20 456	5 538	28 057	1 698
주 택 .....	20 117	101 879	3 916	20 448	5 536	28 049	1 697
단 독 주 택 .....	19 894	100 896	3 745	19 737	5 529	28 018	1 689
아 연 립 파 주 택 .....	77	262	77	262	-	-	-
연 립 주 택 .....	22	95	4	15	1	5	5
비거주용건물내의주택 .....	134	626	90	434	6	26	3
주 택 이 외 의 거 처 .....	8	27	2	8	2	8	1
대 덕 군 .....	29 756	142 723	2 215	8 915	5 558	27 070	10 514
주 택 .....	29 706	142 528	2 212	8 896	5 557	27 066	10 490
단 독 주 택 .....	27 828	134 961	1 518	6 300	5 429	26 684	9 698
아 연 립 파 주 택 .....	858	2 950	644	2 379	52	81	81
연 립 주 택 .....	267	1 106	16	70	42	160	170
비거주용건물내의주택 .....	753	3 511	34	147	34	141	541
주 택 이 외 의 거 처 .....	50	195	3	19	1	4	24
연 기 군 .....	20 268	94 950	3 134	13 882	2 352	11 290	4 290
주 택 .....	20 227	94 780	3 105	13 761	2 351	11 285	4 289
단 독 주 택 .....	19 628	92 139	2 797	12 385	2 326	11 193	4 168
아 연 립 파 주 택 .....	124	514	82	342	3	12	39
연 립 주 택 .....	91	398	59	268	8	30	18
비거주용건물내의주택 .....	384	1 729	167	766	14	50	64
주 택 이 외 의 거 처 .....	41	170	29	121	1	5	1
영 주 군 .....	32 202	161 964	5 186	27 313	6 603	33 005	4 287
주 택 .....	32 170	161 797	5 182	27 226	6 595	32 980	4 285
단 독 주 택 .....	31 386	157 800	4 685	24 591	6 501	32 546	4 201
아 연 립 파 주 택 .....	-	-	-	-	-	-	-
연 립 주 택 .....	7	31	1	4	-	-	-
비거주용건물내의주택 .....	777	3 966	496	2 631	94	434	84
주 택 이 외 의 거 처 .....	32	167	4	87	8	25	2
가 산 군 .....	41 283	201 331	10 497	50 762	6 027	29 556	8 284
주 택 .....	41 243	201 170	10 482	50 703	6 026	29 555	8 279
단 독 주 택 .....	39 543	193 188	8 989	43 664	5 995	29 434	8 212
아 연 립 파 주 택 .....	190	864	190	864	-	-	-
연 립 주 택 .....	39	156	36	138	1	6	-
비거주용건물내의주택 .....	1 471	6 962	1 267	6 037	30	115	67
주 택 이 외 의 거 처 .....	40	161	15	59	1	1	5
부 여 군 .....	30 678	150 573	3 954	19 186	5 512	27 421	4 585
주 택 .....	30 654	150 458	3 944	19 137	5 507	27 399	4 582
단 독 주 택 .....	30 309	148 878	3 742	18 121	5 471	27 268	4 556
아 연 립 파 주 택 .....	-	-	-	-	-	-	-
연 립 주 택 .....	50	213	19	102	16	54	4
비거주용건물내의주택 .....	295	1 367	183	914	20	77	22
주 택 이 외 의 거 처 .....	24	115	10	49	5	22	3
서 천 군 .....	26 084	126 739	4 522	24 042	3 669	17 314	5 522
주 택 .....	26 058	126 624	4 520	24 031	3 669	17 314	5 507
단 독 주 택 .....	25 547	124 164	4 220	22 402	3 629	17 143	5 413
아 연 립 파 주 택 .....	13	50	-	-	13	50	-
연 립 주 택 .....	254	1 266	191	1 049	1	2	55
비거주용건물내의주택 .....	244	1 144	109	580	26	119	39
주 택 이 외 의 거 처 .....	26	115	2	11	-	-	15
보 령 군 .....	29 863	148 582	5 349	27 562	3 524	17 093	4 484
주 택 .....	29 751	148 080	5 328	27 462	3 522	17 087	4 483
단 독 주 택 .....	28 672	143 128	5 024	25 944	3 265	15 893	4 446
아 연 립 파 주 택 .....	32	130	32	130	-	-	-
연 립 주 택 .....	629	2 832	61	286	177	823	7
비거주용건물내의주택 .....	418	1 990	211	1 102	80	371	30
주 택 이 외 의 거 처 .....	112	502	21	100	2	6	1

식수별 가구 및 가구원 (일반가구) (계속)  
by Type of Living Quarters and Source of Drinking Water (continued)

Domestic water system	Source of drinking water						Type of living quarters
	수동펌프 Hand pump		우 물 Well		기 타 Others		
	가 구 Household members	가 구 Household members	가 구 Household members	가 구 Household members	가 구 Household members	가 구 Household members	
8 807	3 383	17 195	5 437	26 728	151	663	<b>Geumsan Gun</b>
8 805	3 381	17 187	5 436	26 727	151	663	Housing units
8 772	3 360	17 083	5 412	26 627	149	659	Detached dwelling
-	-	-	-	-	-	-	Apartment
19	-	-	12	56	-	-	Town house
14	21	104	12	44	2	4	Dwelling units in the building not intended for human habitation
2	2	8	1	1	-	-	Living quarters other than housing units
51 561	7 213	35 043	3 929	18 725	327	1 409	<b>Daedeog Gun</b>
51 471	7 203	35 011	3 922	18 695	322	1 389	Housing units
47 862	7 028	34 424	3 843	18 342	312	1 349	Detached dwelling
333	81	157	-	-	-	-	Apartment
690	11	58	28	128	-	-	Town house
2 586	83	372	51	225	10	40	Dwelling units in the building not intended for human habitation
90	10	32	7	30	5	20	Living quarters other than housing units
20 531	8 121	38 581	2 242	10 114	129	552	<b>Yeongi Gun</b>
20 526	8 113	38 552	2 240	10 104	129	552	Housing units
19 998	7 984	37 970	2 228	10 052	125	541	Detached dwelling
160	-	-	-	-	-	-	Apartment
71	5	26	-	-	1	3	Town house
297	124	556	12	52	3	8	Dwelling units in the building not intended for human habitation
5	8	29	2	10	-	-	Living quarters other than housing units
22 019	9 719	49 040	6 204	29 692	203	895	<b>Gongju G un</b>
22 010	9 713	49 023	6 194	29 670	201	888	Housing units
21 555	9 652	48 744	6 153	29 502	194	862	Detached dwelling
-	-	-	-	-	-	-	Apartment
-	-	-	6	27	-	-	Town house
455	61	279	35	141	7	26	Dwelling units in the building not intended for human habitation
9	6	17	10	22	2	7	Living quarters other than housing units
42 203	10 454	51 227	5 429	25 111	592	2 472	<b>Nonsan Gun</b>
42 179	10 445	51 193	5 420	25 073	591	2 467	Housing units
41 862	10 389	50 926	5 384	24 896	574	2 406	Detached dwelling
-	-	-	-	-	-	-	Apartment
-	2	12	-	-	-	-	Town house
317	54	255	36	177	17	61	Dwelling units in the building not intended for human habitation
24	9	34	9	38	1	5	Living quarters other than housing units
23 260	10 101	50 650	6 333	29 301	193	755	<b>Buyeo Gun</b>
23 252	10 099	50 639	6 330	29 281	192	750	Housing units
23 138	10 066	50 514	6 295	29 130	179	707	Detached dwelling
-	-	-	-	-	-	-	Apartment
18	2	6	-	-	9	33	Town house
96	31	119	35	151	4	10	Dwelling units in the building not intended for human habitation
8	2	11	3	20	1	5	Living quarters other than housing units
27 436	4 802	23 308	7 234	33 156	335	1 483	<b>Seocheon Gun</b>
27 368	4 800	23 301	7 227	33 127	335	1 483	Housing units
27 008	4 788	23 251	7 168	32 901	329	1 459	Detached dwelling
-	-	-	-	-	-	-	Apartment
179	-	-	7	36	-	-	Town house
181	12	50	52	190	6	24	Dwelling units in the building not intended for human habitation
68	2	7	7	29	-	-	Living quarters other than housing units
22 923	7 764	39 103	8 419	40 478	323	1 423	<b>Boryeong Gun</b>
22 918	7 750	39 047	8 350	40 167	318	1 399	Housing units
22 752	7 549	38 209	8 086	39 000	302	1 330	Detached dwelling
-	-	-	-	-	-	-	Apartment
38	169	711	212	957	3	17	Town house
128	32	127	52	210	13	52	Dwelling units in the building not intended for human habitation
5	14	56	69	311	5	24	Living quarters other than housing units

제 3 표 거처의 종류, 사용  
Table 3. Ordinary Households and Household Members

거 처 의 종 류	계 Total		사 용 식 수				
	가 구 Households	가 구 원 Household members	상 수 도	Piped water	간 이 수 도	Small water supply system	자 가 수 도
			가 구 Households	가 구 원 Household members	가 구 Households	가 구 원 Household members	가 구 Households
청 양 군 .....	14 448	71 174	768	3 469	2 657	13 427	1 646
주 택 .....	14 427	71 093	767	3 467	2 651	13 401	1 644
단 독 주 택 .....	14 055	69 463	534	2 415	2 622	13 278	1 624
안 령 파 트 .....	-	-	-	-	-	-	-
연 립 주 택 .....	-	-	-	-	-	-	-
비거주용건물내의주택 .....	372	1 630	233	1 052	29	123	20
주 택 이 외 의 거 처 .....	21	81	1	2	6	26	2
홍 설 군 .....	26 590	128 931	5 919	27 079	2 749	13 683	5 502
주 택 .....	26 578	128 885	5 916	27 063	2 748	13 680	5 502
단 독 주 택 .....	25 868	125 705	5 375	24 622	2 739	13 648	5 435
안 령 파 트 .....	-	-	-	-	-	-	-
연 립 주 택 .....	6	19	-	-	6	19	-
비거주용건물내의주택 .....	704	3 161	541	2 441	3	13	67
주 택 이 외 의 거 처 .....	12	46	3	16	1	3	-
예 산 군 .....	28 695	142 869	3 933	18 449	4 493	22 526	4 980
주 택 .....	28 680	142 807	3 927	18 420	4 492	22 522	4 980
단 독 주 택 .....	28 023	139 850	3 536	16 644	4 371	21 986	4 929
안 령 파 트 .....	121	533	121	533	-	-	-
연 립 주 택 .....	23	74	2	6	15	51	3
비거주용건물내의주택 .....	513	2 350	268	1 237	106	485	48
주 택 이 외 의 거 처 .....	15	62	6	29	1	4	-
서 산 군 .....	48 463	245 413	2 954	14 402	3 243	15 748	11 409
주 택 .....	48 421	245 271	2 943	14 355	3 241	15 743	11 405
단 독 주 택 .....	47 379	240 640	2 764	13 392	3 016	14 869	11 125
안 령 파 트 .....	20	67	-	-	20	67	-
연 립 주 택 .....	115	429	-	-	87	311	19
비거주용건물내의주택 .....	907	4 135	179	963	118	496	261
주 택 이 외 의 거 처 .....	42	142	11	47	2	5	4
당 잔 군 .....	29 726	147 974	3 884	18 022	3 679	17 771	6 288
주 택 .....	29 711	147 912	3 881	18 003	3 678	17 770	6 284
단 독 주 택 .....	29 397	146 531	3 803	17 643	3 615	17 506	6 222
안 령 파 트 .....	-	-	-	-	-	-	-
연 립 주 택 .....	162	704	25	101	42	174	29
비거주용건물내의주택 .....	152	677	53	259	21	90	33
주 택 이 외 의 거 처 .....	15	62	3	19	1	1	4
아 산 군 .....	31 628	152 586	6 320	30 608	5 700	27 418	6 778
주 택 .....	31 498	152 027	6 237	30 227	5 694	27 394	6 766
단 독 주 택 .....	30 639	148 438	5 594	27 499	5 660	27 259	6 654
안 령 파 트 .....	461	1 853	430	1 720	1	8	28
연 립 주 택 .....	53	212	31	137	-	-	20
비거주용건물내의주택 .....	345	1 524	182	871	33	127	64
주 택 이 외 의 거 처 .....	130	559	83	381	6	24	12
천 원 군 .....	21 862	107 899	135	690	4 968	24 359	6 577
주 택 .....	21 848	107 838	135	690	4 965	24 342	6 574
단 독 주 택 .....	21 741	107 374	135	690	4 937	24 218	6 530
안 령 파 트 .....	-	-	-	-	-	-	-
연 립 주 택 .....	-	-	-	-	-	-	-
비거주용건물내의주택 .....	107	464	-	-	28	124	44
주 택 이 외 의 거 처 .....	14	61	-	-	3	17	3

## 식수별 가구 및 가구원 (일반가구) (계속)

### by Type of Living Quarters and Source of Drinking Water (continued)

Domestic water system	Source of drinking water						Type of living quarters
	수동펌프 Hand pump		우물 Well		기타 Others		
	가 구 Household members	가 구 Household members	가 구 Household members	가 구 Household members	가 구 Household members	가 구 Household members	
8 389	5 618	28 372	3 693	17 258	66	259	<b>Cheongyang Gun</b>
8 382	5 618	28 372	3 681	17 212	66	259	Housing units
8 301	5 566	28 147	3 647	17 073	62	249	Detached dwelling
-	-	-	-	-	-	-	Apartment
-	-	-	-	-	-	-	Town house
81	52	225	34	139	4	10	Dwelling units in the building not intended for human habitation
7	-	-	12	46	-	-	Living quarters other than housing units
28 093	9 370	46 003	2 866	13 297	184	776	<b>Hongseong Gun</b>
28 093	9 369	45 998	2 861	13 288	182	763	Housing units
27 779	9 295	45 675	2 847	13 236	177	745	Detached dwelling
-	-	-	-	-	-	-	Apartment
-	-	-	-	-	-	-	Town house
314	74	323	14	52	5	18	Dwelling units in the building not intended for human habitation
-	1	5	5	9	2	13	Living quarters other than housing units
25 736	9 569	48 500	5 304	25 690	416	1 968	<b>Yesan Gun</b>
25 736	9 566	48 490	5 299	25 671	416	1 968	Housing units
25 502	9 501	48 193	5 273	25 571	413	1 954	Detached dwelling
-	-	-	-	-	-	-	Apartment
9	1	4	2	4	-	-	Town house
225	64	293	24	96	3	14	Dwelling units in the building not intended for human habitation
-	3	10	5	19	-	-	Living quarters other than housing units
58 229	23 336	120 836	7 072	34 268	449	1 930	<b>Seosan Gun</b>
58 213	23 328	120 813	7 057	34 220	447	1 927	Housing units
56 966	23 126	119 943	6 928	33 643	420	1 827	Detached dwelling
-	-	-	-	-	-	-	Apartment
79	4	17	5	22	-	-	Town house
1 168	198	853	124	555	27	100	Dwelling units in the building not intended for human habitation
16	8	23	15	48	2	3	Living quarters other than housing units
32 767	13 313	67 797	2 244	10 325	318	1 292	<b>Dangjin Gun</b>
32 757	13 308	67 774	2 243	10 319	317	1 289	Housing units
32 478	13 229	67 434	2 216	10 208	312	1 262	Detached dwelling
-	-	-	-	-	-	-	Apartment
139	51	229	12	46	3	15	Town house
140	28	111	15	65	2	12	Dwelling units in the building not intended for human habitation
10	5	23	1	6	1	3	Living quarters other than housing units
33 733	9 517	46 110	2 782	12 479	531	2 238	<b>Asan Gun</b>
33 686	9 506	46 066	2 778	12 467	517	2 187	Housing units
33 231	9 460	45 870	2 756	12 400	515	2 179	Detached dwelling
115	2	10	-	-	-	-	Apartment
64	2	11	-	-	-	-	Town house
276	42	175	22	67	2	8	Dwelling units in the building not intended for human habitation
47	11	44	4	12	14	51	Living quarters other than housing units
33 584	7 188	35 474	2 825	13 077	169	715	<b>Cheonweon Gun</b>
33 572	7 187	35 469	2 818	13 050	169	715	Housing units
33 369	7 169	35 400	2 806	13 001	164	696	Detached dwelling
-	-	-	-	-	-	-	Apartment
-	-	-	-	-	-	-	Town house
203	18	69	12	49	5	19	Dwelling units in the building not intended for human habitation
12	1	5	7	27	-	-	Living quarters other than housing units

제 4 표 거처의 종류 및 취사연료  
Table 4. Ordinary Households by Type of Living Quarters,

거 처 의 종 류	취 사 연 료 Fuel used for cooking						
	연 탄 Coal briquet	유 류 Oil	개 스 Gas	전 기 Electricity	임 산 연 료 Fire wood	기 타 Others	
<b>충청남도</b> .....	582 449	296 754	5 493	10 793	949	215 011	53 449
주 택.....	580 824	295 364	5 453	10 771	947	214 864	53 425
단 독 주 택.....	554 458	276 135	3 819	6 388	784	214 042	53 290
아 립 과 주 택.....	8 601	4 223	924	3 385	68	-	1
연 립 주 택.....	4 204	3 247	297	432	27	188	13
비거주용건물내의주택.....	13 561	11 759	413	566	68	634	121
주 택 이 외 의 거 처.....	1 625	1 390	40	22	2	147	24
<b>시 부</b> .....	150 778	135 316	3 742	8 907	902	2 171	140
주 택.....	149 735	134 358	3 710	8 892	500	2 142	133
단 독 주 택.....	134 559	124 237	2 578	5 130	379	2 115	120
아 립 과 주 택.....	6 705	3 047	618	2 993	47	-	-
연 립 주 택.....	2 486	1 880	237	336	26	-	7
비거주용건물내의주택.....	5 985	5 194	277	433	48	27	6
주 택 이 외 의 거 처.....	1 043	958	32	15	2	29	7
<b>읍 부</b> .....	135 045	102 313	990	1 260	152	19 929	10 401
주 택.....	134 729	102 033	984	1 258	152	19 906	10 396
단 독 주 택.....	127 718	95 811	702	889	121	19 826	10 369
아 립 과 주 택.....	1 100	786	136	163	15	-	-
연 립 주 택.....	645	525	30	88	-	1	1
비거주용건물내의주택.....	5 266	4 911	116	118	16	79	26
주 택 이 외 의 거 처.....	316	280	6	2	-	23	5
<b>면 부</b> .....	296 626	59 125	761	626	295	192 911	42 908
주 택.....	296 360	58 973	759	621	295	192 816	42 896
단 독 주 택.....	292 181	56 087	539	369	284	192 101	42 801
아 립 과 주 택.....	796	390	170	229	6	-	1
연 립 주 택.....	1 073	842	30	8	1	187	5
비거주용건물내의주택.....	2 310	1 654	20	15	4	528	89
주 택 이 외 의 거 처.....	266	152	2	5	-	95	12
<b>대전시</b> .....	126 781	114 354	3 077	8 216	430	605	99
주 택.....	125 766	113 423	3 045	8 201	428	577	92
단 독 주 택.....	112 794	104 957	2 204	4 663	334	557	79
아 립 과 주 택.....	6 130	2 733	443	2 911	43	-	-
연 립 주 택.....	2 060	1 598	181	261	13	-	7
비거주용건물내의주택.....	4 782	4 135	217	366	38	20	6
주 택 이 외 의 거 처.....	1 015	931	32	15	2	28	7
<b>동 구</b> .....	52 636	49 077	810	2 348	160	206	35
주 택.....	52 336	48 821	795	2 344	159	186	31
단 독 주 택.....	47 782	45 705	600	1 149	119	181	28
아 립 과 주 택.....	2 111	1 021	64	1 008	18	-	-
연 립 주 택.....	616	470	58	82	6	-	-
비거주용건물내의주택.....	1 827	1 625	73	105	16	5	3
주 택 이 외 의 거 처.....	300	256	15	4	1	20	4
<b>중 구</b> .....	74 145	65 277	2 267	5 868	270	399	64
주 택.....	73 430	64 602	2 250	5 857	269	391	61
단 독 주 택.....	65 012	59 252	1 604	3 514	215	376	51
아 립 과 주 택.....	4 019	1 712	379	1 903	25	-	-
연 립 주 택.....	1 444	1 128	123	179	7	-	7
비거주용건물내의주택.....	2 955	2 510	144	261	22	15	3
주 택 이 외 의 거 처.....	715	675	17	11	1	8	3
<b>천안시</b> .....	23 997	20 962	665	691	72	1 566	41
주 택.....	23 969	20 935	665	691	72	1 565	41
단 독 주 택.....	21 765	19 280	374	467	45	1 558	41
아 립 과 주 택.....	575	314	175	82	4	-	-
연 립 주 택.....	426	282	56	75	13	-	-
비거주용건물내의주택.....	1 203	1 059	60	67	10	7	-
주 택 이 외 의 거 처.....	28	27	-	-	-	1	-

## 난방연료별 가구 (일반가구) Fuel Used for Cooking and Heating

난 방 연 료 Fuel used for heating							Type of living quarters
연 탄 Coal briquet	유 류 Oil	임 산 연 료 Fire wood	전 기 Electricity	중 앙 난 방 Central heating system	기 타 Others		
582 449	301 049	6 029	215 998	351	3 149	55 873	<b>Chungcheongnam Do</b>
580 824	299 644	5 976	215 852	350	3 146	55 852	Housing units
554 458	278 411	5 084	215 004	264	-	55 695	Detached dwelling
8 601	5 509	64	-	6	3 019	3	Apartment
4 204	3 730	198	187	5	74	10	Town house
13 981	11 998	630	661	75	53	144	Dwelling units in the building not intended for human habitation
1 625	1 401	53	146	1	3	21	Living quarters other than housing units
150 778	141 112	4 063	2 506	147	2 758	192	<b>Total for Sis</b>
149 735	140 142	4 027	2 478	146	2 755	187	Housing units
134 559	128 467	3 414	2 441	76	-	161	Detached dwelling
6 705	3 978	42	-	5	2 678	2	Apartment
2 486	2 303	142	-	4	33	4	Town house
5 985	5 394	429	37	61	44	20	Dwelling units in the building not intended for human habitation
1 043	970	36	28	1	3	5	Living quarters other than housing units
135 045	102 240	1 214	20 422	54	195	10 920	<b>Total for Eubs</b>
134 729	101 963	1 202	20 400	54	195	10 915	Housing units
127 718	95 527	958	20 310	41	-	10 882	Detached dwelling
1 100	919	14	-	1	166	-	Apartment
645	570	48	2	1	23	1	Town house
5 266	4 947	182	88	11	6	32	Dwelling units in the building not intended for human habitation
316	277	12	22	-	-	5	Living quarters other than housing units
296 626	57 697	752	153 070	150	196	44 761	<b>Total for Myeons</b>
296 360	57 543	747	192 974	150	196	44 750	Housing units
292 181	54 417	712	192 253	147	-	44 652	Detached dwelling
796	612	8	-	-	175	1	Apartment
1 073	857	8	185	-	18	5	Town house
2 310	1 657	19	536	3	3	92	Dwelling units in the building not intended for human habitation
266	154	5	96	-	-	11	Living quarters other than housing units
126 781	119 483	3 629	649	134	2 757	129	<b>Daejeon Si</b>
125 766	118 540	3 593	622	133	2 754	124	Housing units
112 794	108 955	3 078	596	66	-	99	Detached dwelling
6 130	3 408	37	-	5	2 678	2	Apartment
2 060	1 907	112	-	4	33	4	Town house
4 782	4 270	366	26	58	43	19	Dwelling units in the building not intended for human habitation
1 015	943	36	27	1	3	5	Living quarters other than housing units
52 636	50 270	964	237	51	1 063	51	<b>Dong Gu</b>
52 336	50 005	952	217	51	1 061	50	Housing units
47 782	46 740	775	213	14	-	40	Detached dwelling
2 111	1 081	11	-	2	1 017	-	Apartment
616	545	59	-	-	11	1	Town house
1 827	1 639	107	4	35	33	9	Dwelling units in the building not intended for human habitation
300	265	12	20	-	2	1	Living quarters other than housing units
74 145	69 213	2 665	412	83	1 694	78	<b>Jung Gu</b>
73 430	68 535	2 641	405	82	1 693	74	Housing units
65 012	62 215	2 303	383	52	-	59	Detached dwelling
4 019	2 327	26	-	3	1 661	2	Apartment
1 444	1 362	53	-	4	22	3	Town house
2 955	2 631	259	22	23	10	10	Dwelling units in the building not intended for human habitation
715	678	24	7	1	1	4	Living quarters other than housing units
23 997	21 629	434	1 857	13	1	63	<b>Cheonan Si</b>
23 969	21 602	434	1 856	13	1	63	Housing units
21 765	19 512	336	1 845	10	-	62	Detached dwelling
575	570	5	-	-	-	-	Apartment
426	396	30	-	-	-	-	Town house
1 203	1 124	63	11	3	1	1	Dwelling units in the building not intended for human habitation
28	27	-	1	-	-	-	Living quarters other than housing units



제 4 표 거처의 종류 및 취사연료  
Table 4. Ordinary Households by Type of Living Quarters,

거 처 의 종 류	취 사 연 료 Fuel used for cooking						
	연 탄 Coal briquet	유 류 Oil	개 스 Gas	전 기 Electricity	임 산 연 료 Fire wood	기 타 Others	
금 산 군 .....	20 125	7 114	70	46	22	12 651	222
주 택 .....	20 117	7 109	70	46	22	12 648	222
단 독 주 택 .....	19 884	6 920	52	42	21	12 627	222
아 름 파 주 택 .....	77	59	18	-	-	-	-
연 립 주 택 .....	22	11	-	-	-	11	-
비거주용건물내의주택 .....	134	119	-	4	1	10	-
주 택 이 외 의 거 처 .....	8	5	-	-	-	3	-
대 덕 군 .....	29 756	18 322	542	564	46	10 010	272
주 택 .....	29 706	18 289	540	564	46	9 998	269
단 독 주 택 .....	27 828	17 123	242	215	33	9 949	266
아 름 파 주 택 .....	858	345	223	279	10	-	1
연 립 주 택 .....	267	197	31	39	-	-	-
비거주용건물내의주택 .....	753	624	44	31	3	49	2
주 택 이 외 의 거 처 .....	50	33	2	-	-	12	3
연 기 군 .....	20 268	9 089	92	125	46	9 781	1 135
주 택 .....	20 227	9 049	92	125	46	9 780	1 135
단 독 주 택 .....	19 628	8 526	78	96	40	9 760	1 128
아 름 파 주 택 .....	124	101	5	15	3	-	-
연 립 주 택 .....	91	82	2	2	-	5	-
비거주용건물내의주택 .....	384	340	7	12	3	15	7
주 택 이 외 의 거 처 .....	41	40	-	-	-	1	-
광 주 군 .....	32 202	10 864	75	93	19	20 684	467
주 택 .....	32 170	10 849	74	93	19	20 668	467
단 독 주 택 .....	31 386	10 151	67	84	18	20 599	467
아 름 파 주 택 .....	-	-	-	-	-	-	-
연 립 주 택 .....	7	1	-	-	-	6	-
비거주용건물내의주택 .....	777	697	7	9	1	63	-
주 택 이 외 의 거 처 .....	32	15	1	-	-	16	-
관 산 군 .....	41 283	16 693	128	126	46	9 616	14 674
주 택 .....	41 243	16 668	128	126	46	9 610	14 665
단 독 주 택 .....	39 543	15 093	92	104	40	9 586	14 628
아 름 파 주 택 .....	190	169	15	6	-	-	-
연 립 주 택 .....	39	30	1	5	-	-	3
비거주용건물내의주택 .....	1 471	1 376	20	11	6	24	34
주 택 이 외 의 거 처 .....	40	25	-	-	-	6	9
부 여 군 .....	30 678	7 194	61	108	17	22 810	488
주 택 .....	30 654	7 177	61	107	17	22 804	488
단 독 주 택 .....	30 309	6 906	55	100	15	22 746	487
아 름 파 주 택 .....	-	-	-	-	-	-	-
연 립 주 택 .....	50	48	-	-	-	2	-
비거주용건물내의주택 .....	295	223	6	7	2	56	1
주 택 이 외 의 거 처 .....	24	17	-	1	-	6	-
서 천 군 .....	26 084	8 015	46	28	4	5 013	12 978
주 택 .....	26 058	7 991	46	28	4	5 012	12 977
단 독 주 택 .....	25 547	7 556	29	18	4	4 995	12 945
아 름 파 주 택 .....	13	-	13	-	-	-	-
연 립 주 택 .....	254	243	1	10	-	-	-
비거주용건물내의주택 .....	244	192	3	-	-	17	32
주 택 이 외 의 거 처 .....	26	24	-	-	-	1	1
보 련 군 .....	29 863	14 820	74	82	31	14 661	195
주 택 .....	29 751	14 726	73	80	31	14 646	195
단 독 주 택 .....	28 672	13 764	69	77	31	14 537	194
아 름 파 주 택 .....	32	32	-	-	-	-	-
연 립 주 택 .....	629	561	1	-	-	67	-
비거주용건물내의주택 .....	418	369	3	3	-	42	1
주 택 이 외 의 거 처 .....	112	94	1	2	-	15	-

## 난방연료별 가구 (일반가구) (계속)

### Fuel Used for Cooking and Heating (continued)

난 방 연 료 Fuel used for heating							Type of living quarters
연 탄 Coal briquet	유 류 Oil	임 산 연 료 Fire wood	전 기 Electricity	중 앙 난 방 Central heating system	기 타 Others		
20 125	7 022	78	12 637	7	18	363	<b>Geumsan Gun</b>
20 117	7 017	78	12 634	7	18	363	Housing units
19 884	6 826	77	12 611	7	-	363	Detached dwelling
77	59	-	-	-	18	-	Apartment
22	11	-	11	-	-	-	Town house
134	121	1	12	-	-	-	Dwelling units in the building not intended for human habitation
8	5	-	3	-	-	-	Living quarters other than housing units
29 756	18 782	312	10 152	10	238	262	<b>Daedeog Gun</b>
29 706	18 748	311	10 139	10	238	260	Housing units
27 828	17 260	223	10 084	3	-	258	Detached dwelling
858	611	9	-	1	237	-	Apartment
267	239	27	1	-	-	-	Town house
753	638	52	54	6	1	2	Dwelling units in the building not intended for human habitation
50	34	1	13	-	-	2	Living quarters other than housing units
20 268	8 849	126	9 944	14	-	1 335	<b>Yeongi Gun</b>
20 227	8 811	124	9 943	14	-	1 335	Housing units
19 628	8 265	107	9 917	12	-	1 327	Detached dwelling
124	122	2	-	-	-	-	Apartment
91	83	2	5	1	-	-	Town house
384	341	13	21	1	-	8	Dwelling units in the building not intended for human habitation
41	38	2	1	-	-	-	Living quarters other than housing units
32 202	10 889	141	20 702	6	1	463	<b>Gongju Gun</b>
32 170	10 873	140	20 687	6	1	463	Housing units
31 386	10 178	120	20 619	6	-	463	Detached dwelling
-	-	-	-	-	-	-	Apartment
7	1	-	6	-	-	-	Town house
777	694	20	62	-	1	-	Dwelling units in the building not intended for human habitation
32	16	1	15	-	-	-	Living quarters other than housing units
41 283	16 293	144	9 792	11	1	15 042	<b>Nonsan Gun</b>
41 243	16 268	144	9 786	11	1	15 033	Housing units
39 543	14 660	121	9 761	9	-	14 992	Detached dwelling
190	190	-	-	-	-	-	Apartment
39	36	-	-	-	-	3	Town house
1 471	1 382	23	25	2	1	38	Dwelling units in the building not intended for human habitation
40	25	-	6	-	-	9	Living quarters other than housing units
30 678	7 276	95	22 793	4	2	508	<b>Buyeo Gun</b>
30 654	7 258	95	22 787	4	2	508	Housing units
30 309	6 985	86	22 728	3	-	507	Detached dwelling
-	-	-	-	-	-	-	Apartment
50	48	-	2	-	-	-	Town house
295	225	9	57	1	2	1	Dwelling units in the building not intended for human habitation
24	18	-	6	-	-	-	Living quarters other than housing units
26 084	7 958	38	4 925	2	13	13 148	<b>Secheon Gun</b>
26 058	7 933	38	4 924	2	13	13 148	Housing units
25 547	7 486	37	4 906	2	-	13 116	Detached dwelling
13	-	-	-	-	13	-	Apartment
254	254	-	-	-	-	-	Town house
244	193	1	18	-	-	32	Dwelling units in the building not intended for human habitation
26	25	-	1	-	-	-	Living quarters other than housing units
29 863	14 387	99	15 017	95	-	265	<b>Boryeong Gun</b>
29 751	14 290	98	15 003	95	-	265	Housing units
28 672	13 326	93	14 894	95	-	264	Detached dwelling
32	32	-	-	-	-	-	Apartment
629	562	-	67	-	-	-	Town house
418	370	5	42	-	-	1	Dwelling units in the building not intended for human habitation
112	97	1	14	-	-	-	Living quarters other than housing units

제 4 표 거처의 종류 및 취사연료  
Table 4. Ordinary Households by Type of Living Quarters,

거 처 의 종 류	취 사 연 료 Fuel used for cooking						
	연 탄 Coal briquet	유 류 Oil	개 스 Gas	전 기 Electricity	임 산 연 료 Fire wood	기 타 Others	
전 양 군 .....	14 448	2 814	11	9	16	10 594	1 004
주 택 .....	14 427	2 801	11	9	16	10 587	1 003
단 부 주 택 .....	14 055	2 453	8	8	16	10 569	1 001
연 립 과 주 택 .....	-	-	-	-	-	-	-
비거주용건물내의주택	372	348	3	1	-	18	2
주 택 이 외 의 거 처 .....	21	13	-	-	-	7	1
홍 성 군 .....	26 590	10 559	75	163	25	15 509	259
주 택 .....	26 578	10 554	75	163	25	15 503	258
단 부 주 택 .....	25 868	9 889	68	139	24	15 490	258
연 립 과 주 택 .....	-	-	-	-	-	-	-
비거주용건물내의주택	6	6	-	-	-	-	-
주 택 이 외 의 거 처 .....	704	659	7	24	1	13	-
주 택 이 외 의 거 처 .....	12	5	-	-	-	6	1
예 산 군 .....	28 695	11 635	97	103	41	11 760	5 059
주 택 .....	28 680	11 626	97	103	41	11 755	5 058
단 부 주 택 .....	28 023	11 036	83	85	39	11 729	5 051
연 립 과 주 택 .....	121	121	-	-	-	-	-
비거주용건물내의주택	23	23	-	-	-	-	-
주 택 이 외 의 거 처 .....	513	446	14	18	2	26	7
주 택 이 외 의 거 처 .....	15	9	-	-	-	5	1
서 산 군 .....	48 463	14 482	88	137	18	32 841	897
주 택 .....	48 421	14 463	88	137	18	32 818	897
단 부 주 택 .....	47 379	13 678	83	89	18	32 617	894
연 립 과 주 택 .....	20	-	-	20	-	-	-
비거주용건물내의주택	115	84	-	23	-	8	-
주 택 이 외 의 거 처 .....	907	701	5	5	-	193	3
주 택 이 외 의 거 처 .....	42	19	-	-	-	23	-
민 진 군 .....	29 726	6 989	71	53	40	16 386	6 187
주 택 .....	29 711	6 979	71	53	40	16 381	6 187
단 부 주 택 .....	29 397	6 810	55	50	39	16 268	6 175
연 립 과 주 택 .....	-	-	-	-	-	-	-
비거주용건물내의주택	162	51	15	3	1	89	3
주 택 이 외 의 거 처 .....	152	118	1	-	-	24	9
주 택 이 외 의 거 처 .....	15	10	-	-	-	5	-
아 산 군 .....	31 628	14 741	223	190	59	8 799	7 616
주 택 .....	31 498	14 626	219	186	59	8 792	7 616
단 부 주 택 .....	30 639	13 965	164	93	50	8 764	7 603
연 립 과 주 택 .....	461	349	32	72	8	-	-
비거주용건물내의주택	53	30	9	14	-	-	-
주 택 이 외 의 거 처 .....	345	282	14	7	1	28	13
주 택 이 외 의 거 처 .....	130	115	4	4	-	7	-
천 원 군 .....	21 862	8 107	98	59	17	11 725	1 856
주 택 .....	21 848	8 099	98	59	17	11 720	1 855
단 부 주 택 .....	21 741	8 028	96	58	17	11 691	1 851
연 립 과 주 택 .....	-	-	-	-	-	-	-
비거주용건물내의주택	107	71	2	1	-	29	4
주 택 이 외 의 거 처 .....	14	8	-	-	-	5	1

난방연료별 가구 (일반가구) (계속)  
 Fuel Used for Cooking and Heating (continued)

난 방 연 료 Fuel used for heating							Type of living quarters
연 탄 Coal briquet	유 류 Oil	임산연료 Fire wood	전 기 Electricity	중앙난방 Central heating system	기 타 Others		
14 448	2 776	36	10 581	1	-	1 054	Cheongyang Gun
14 427	2 763	36	10 574	1	-	1 053	Housing units
14 055	2 417	33	10 554	1	-	1 050	Detached dwelling
-	-	-	-	-	-	-	Apartment
-	-	-	-	-	-	-	Town house
372	346	3	20	-	-	3	Dwelling units in the building not intended for human habitation
21	13	-	7	-	-	1	Living quarters other than housing units
26 590	10 717	133	15 539	6	-	195	Hongseong Gun
26 578	10 712	133	15 533	6	-	194	Housing units
25 868	10 036	113	15 520	5	-	194	Detached dwelling
-	-	-	-	-	-	-	Apartment
6	6	-	-	-	-	-	Town house
704	670	20	13	1	-	-	Dwelling units in the building not intended for human habitation
12	5	-	6	-	-	1	Living quarters other than housing units
28 695	11 655	148	11 758	11	2	5 121	Yesan Gun
28 680	11 646	148	11 753	11	2	5 120	Housing units
28 023	11 044	128	11 730	9	-	5 112	Detached dwelling
121	121	-	-	-	-	-	Apartment
23	23	-	-	-	-	-	Town house
513	458	20	23	2	2	8	Dwelling units in the building not intended for human habitation
15	9	-	5	-	-	1	Living quarters other than housing units
48 463	14 537	147	32 790	4	43	942	Seosan Gun
48 421	14 518	147	32 767	4	43	942	Housing units
47 379	13 740	135	32 561	4	-	939	Detached dwelling
20	-	-	-	-	20	-	Apartment
115	79	5	8	-	23	-	Town house
907	699	7	198	-	-	3	Dwelling units in the building not intended for human habitation
42	19	-	23	-	-	-	Living quarters other than housing units
29 726	6 938	105	16 489	3	18	6 173	Dangjin Gun
29 711	6 928	105	16 484	3	18	6 173	Housing units
29 397	6 755	104	16 374	3	-	6 161	Detached dwelling
-	-	-	-	-	-	-	Apartment
162	54	-	87	-	18	3	Town house
152	119	1	23	-	-	9	Dwelling units in the building not intended for human habitation
15	10	-	5	-	-	-	Living quarters other than housing units
31 628	14 079	273	9 033	24	53	8 166	Asan Gun
31 498	13 970	261	9 025	24	53	8 165	Housing units
30 639	13 266	204	8 997	23	-	8 149	Detached dwelling
461	396	11	-	-	53	1	Apartment
53	31	22	-	-	-	-	Town house
345	277	24	28	1	-	15	Dwelling units in the building not intended for human habitation
130	109	12	8	-	-	1	Living quarters other than housing units
21 862	7 779	91	11 340	6	2	2 644	Cheonweon Gun
21 848	7 771	91	11 335	6	2	2 643	Housing units
21 741	7 700	89	11 307	6	-	2 639	Detached dwelling
-	-	-	-	-	-	-	Apartment
-	-	-	-	-	-	-	Town house
107	71	2	28	-	2	4	Dwelling units in the building not intended for human habitation
14	8	-	5	-	-	1	Living quarters other than housing units

### 제 5 표 행정구역별 문화시설 보유가구 (일반가구)

Table 5. Ordinary Households by Kind of Household Appliances and Administrative Districts

행정구역 Administrative districts	문화시설 Kind of household appliances						
	신문 Newspaper	TV set	전화 Telephone	전기냉장고 Refrigerator	전기세탁기 Washing machine	피아노, 오르간 Piano or organ	룸에어콘 Room air- conditioner
충청남도 Chungcheongnam Do	169 518	494 420	114 950	146 488	28 576	10 810	2 505
시 부 Total for Sis	65 631	135 816	42 930	68 013	17 379	7 763	1 887
읍 부 Total for Eubs	43 747	119 292	33 727	44 107	8 407	2 235	484
면 부 Total for Myeons	60 140	239 312	38 293	34 368	2 790	812	134
대전시 Daejeon Si	56 667	115 038	37 318	58 338	15 316	7 093	1 776
동구 Dong Gu	20 720	47 727	12 210	20 968	4 662	1 993	387
중구 Jung Gu	35 947	67 311	25 108	37 370	10 654	5 100	1 389
천안시 Cheonan Si	8 964	20 778	5 612	9 675	2 063	670	111
금산군 Geumsan Gun	4 294	16 058	3 090	2 136	263	82	13
대덕군 Daedeog Gun	8 938	25 999	5 712	7 395	1 004	368	73
연기군 Yeongi Gun	4 320	17 505	3 276	3 999	766	204	37
공주군 Gongju Gun	7 640	25 200	5 241	5 122	693	328	37
논산군 Nonsan Gun	8 907	35 230	7 870	8 436	1 621	409	104
부여군 Buyeo Gun	6 696	25 523	6 189	5 084	624	153	31
서천군 Seocheon Gun	6 093	21 640	5 370	4 584	706	140	24
보령군 Boryeong Gun	6 312	24 308	4 619	5 650	658	155	54
청양군 Cheongyang Gun	3 016	11 031	1 986	1 521	116	29	4
홍성군 Hongseong Gun	7 662	21 201	4 531	5 162	959	206	54
예산군 Yesan Gun	7 462	23 671	4 949	5 912	799	246	44
서산군 Seosan Gun	11 204	39 614	6 784	7 097	735	214	37
당진군 Dangjin Gun	7 599	25 308	4 230	5 040	892	120	21
아산군 Asan Gun	8 778	27 607	5 101	7 283	893	272	68
천원군 Cheonweon Gun	4 966	18 709	3 072	4 054	468	121	17

# 주택에 관한 통계표

Tables on housing

# 제 1 표 거처의 종류별 거처, 가구, 핵가족수 및 가구원

Table 1. Living Quarters, Households, Family Nuclei and Household Members by Type of Living Quarters

행정구역 Administrative districts	계 Total	거처의 종류 Type of living quarters								
		주 택 Housing units					Living quarters other than housing units			
		단독주택 Detached dwelling	아파트 Apartment	연립주택 Town house	비거주용건물 내의주택 Dwelling units in the building not intended for human habitation	주택 이외의 거처	숙박업소 Hotel	기숙사 및 사회시설 Dormitories and institutions	기타 Others	
<b>충청남도 ChungcheongnamDo</b>										
거 처 Living quarters.....	467 504	466 144	445 039	8 530	3 412	9 163	1 360	122	339	899
가 구 Households.....	584 216	582 210	555 603	8 610	4 211	13 786	2 006	442	398	1 166
핵가족수 Family nuclei.....	612 898	611 491	586 494	8 062	4 207	12 728	1 407	295	98	1 014
가 구 원 Household members.....	2 906 497	2 871 902	2 750 804	35 421	19 730	65 947	34 595	1 790	27 123	5 682
<b>시 부 Total for Sis</b>										
거 처 Living quarters.....	84 107	83 435	71 093	6 649	2 206	3 487	672	34	148	490
가 구 Households.....	151 585	150 388	135 087	6 714	2 490	6 097	1 197	284	177	736
핵가족수 Family nuclei.....	150 247	149 340	135 034	6 384	2 506	5 416	907	173	34	700
가 구 원 Household members.....	760 535	742 756	673 036	28 198	12 115	29 407	17 779	1 029	13 122	3 628
<b>읍 부 Total for Eubs</b>										
거 처 Living quarters.....	101 741	101 410	96 157	1 088	486	3 679	331	64	95	172
가 구 Households.....	135 695	135 273	128 170	1 100	646	5 357	422	128	105	189
핵가족수 Family nuclei.....	141 919	141 632	134 742	1 054	655	5 181	287	103	35	149
가 구 원 Household members.....	680 132	673 789	639 780	4 546	3 003	26 460	6 343	631	4 678	1 034
<b>면 부 Total for Myeons</b>										
거 처 Living quarters.....	281 656	281 299	277 789	793	720	1 997	357	24	96	237
가 구 Households.....	296 936	296 549	292 346	796	1 075	2 332	387	30	116	241
핵가족수 Family nuclei.....	320 732	320 519	316 718	624	1 046	2 131	213	19	29	165
가 구 원 Household members.....	1 465 830	1 455 357	1 437 988	2 677	4 612	10 080	10 473	130	9 323	1 020
<b>대전시 Daejeon Si</b>										
거 처 Living quarters.....	69 524	68 887	58 279	6 077	1 832	2 699	637	29	127	481
가 구 Households.....	127 330	126 184	113 116	6 138	2 062	4 868	1 146	272	156	718
핵가족수 Family nuclei.....	126 499	125 616	113 443	5 830	2 081	4 262	883	164	33	686
가 구 원 Household members.....	641 792	626 333	567 165	25 743	10 150	23 275	15 459	971	10 930	3 558
<b>동구 Dong Gu</b>										
거 처 Living quarters.....	27 914	27 718	23 897	2 086	578	1 157	196	10	47	139
가 구 Households.....	52 829	52 483	47 881	2 116	617	1 869	346	136	48	162
핵가족수 Family nuclei.....	53 071	52 832	48 675	1 993	625	1 539	239	79	4	156
가 구 원 Household members.....	268 482	262 479	242 336	8 871	3 017	8 255	6 003	436	4 733	834
<b>중구 Jung Gu</b>										
거 처 Living quarters.....	41 610	41 169	34 382	3 991	1 254	1 542	441	19	80	342
가 구 Households.....	74 501	73 701	65 235	4 022	1 445	2 999	800	136	108	556
핵가족수 Family nuclei.....	73 428	72 784	64 768	3 837	1 456	2 723	644	85	29	530
가 구 원 Household members.....	373 310	363 854	324 829	16 872	7 133	15 020	9 456	535	6 197	2 724
<b>천안시 Cheonan Si</b>										
거 처 Living quarters.....	14 583	14 548	12 814	572	374	788	35	5	21	9
가 구 Households.....	24 255	24 204	21 971	576	428	1 229	51	12	21	18
핵가족수 Family nuclei.....	23 748	23 724	21 591	554	425	1 154	24	9	1	14
가 구 원 Household members.....	118 743	116 423	105 871	2 455	1 965	6 132	2 320	58	2 192	70
<b>금산군 Geumsan Gun</b>										
거 처 Living quarters.....	18 692	18 678	18 461	77	22	118	14	2	7	5
가 구 Households.....	20 140	20 126	19 889	77	22	138	14	2	7	5
핵가족수 Family nuclei.....	21 975	21 970	21 768	55	19	128	5	-	1	4
가 구 원 Household members.....	102 151	101 945	100 932	262	95	656	206	8	181	17
<b>대덕군 Daedeog Gun</b>										
거 처 Living quarters.....	21 132	21 057	19 521	854	246	436	75	4	39	32
가 구 Households.....	29 909	29 817	27 910	858	268	781	92	12	45	35
핵가족수 Family nuclei.....	31 219	31 176	29 512	688	268	708	43	7	9	27
가 구 원 Household members.....	149 647	143 740	135 596	2 950	1 172	4 022	5 907	44	5 554	309
<b>연기군 Yeongi Gun</b>										
거 처 Living quarters.....	16 957	16 931	16 515	124	45	247	26	10	9	7
가 구 Households.....	20 297	20 246	19 643	124	91	388	51	32	11	8
핵가족수 Family nuclei.....	21 554	21 519	20 934	124	92	369	35	28	2	5
가 구 원 Household members.....	95 394	94 942	92 274	514	398	1 756	452	134	282	36
<b>공주군 Gongju Gun</b>										
거 처 Living quarters.....	28 196	28 145	27 649	-	5	491	51	3	21	27
가 구 Households.....	32 442	32 384	31 581	-	7	796	58	5	26	27
핵가족수 Family nuclei.....	34 175	34 166	33 376	-	7	783	9	1	4	4
가 구 원 Household members.....	164 490	163 253	159 128	-	31	4 094	1 237	32	1 114	91

주 : 1) 주택에는 빈집(전국총수 115,236) 제외  
2) 집단가구 포함

Note:1) Excludes vacant housing units of 115,236  
2) Includes institutional households

# 제 1 표 거처의 종류별 거처, 가구, 핵가족수 및 가구원 (계속)

Table 1. Living Quarters, Households, Family Nuclei and Household Members by Type of Living Quarters (continued)

행정구역 Administrative districts	계 Total	거 처 의 종 류 Type of living quarters								
		주 택 Housing units					Living quarters other than housing units			
		단독주택 Detached dwelling	아파트 Apartment	연립주택 Town house	비거주용건물 내의주택 Dwelling units in the building not intended for human habitation	주택이외의 거처	숙박업소 Hotel	기숙사및 독주사회 시설 Dormitories and institutions	기타 Others	
<b>논산군 Nonsan Gun</b>										
거 처 Living quarters.....	37 008	36 962	35 613	190	31	1 128	46	1	16	29
가 구 Households.....	41 369	41 315	39 601	190	39	1 485	54	3	19	32
핵가족수 Family nuclei.....	43 601	43 566	41 880	190	37	1 459	35	5	5	25
가 구 원 Household members.....	203 161	201 818	193 695	864	156	7 103	1 343	13	1 214	116
<b>부여군 Buyeo Gun</b>										
거 처 Living quarters.....	28 542	28 514	28 253	-	31	230	28	7	6	15
가 구 Households.....	30 724	30 691	30 337	-	51	303	33	12	6	15
핵가족수 Family nuclei.....	32 801	32 778	32 441	-	53	284	23	8	1	14
가 구 원 Household members.....	151 009	150 740	149 088	-	220	1 432	269	62	132	75
<b>서천군 Seocheon Gun</b>										
거 처 Living quarters.....	23 526	23 475	23 099	13	172	191	51	-	20	31
가 구 Households.....	26 152	26 099	25 587	13	254	245	53	-	22	31
핵가족수 Family nuclei.....	27 382	27 356	26 857	14	256	229	26	-	19	7
가 구 원 Household members.....	127 419	126 906	124 440	50	1 266	1 150	513	-	296	217
<b>보령군 Boryeong Gun</b>										
거 처 Living quarters.....	26 098	25 995	25 297	32	325	341	103	15	10	78
가 구 Households.....	29 908	29 786	28 696	32	630	428	122	24	18	80
핵가족수 Family nuclei.....	31 950	31 842	30 795	32	621	394	108	24	11	73
가 구 원 Household members.....	149 303	148 346	143 308	130	2 839	2 069	957	106	490	361
<b>청양군 Cheongyang Gun</b>										
거 처 Living quarters.....	13 819	13 797	13 492	-	-	305	22	2	-	20
가 구 Households.....	14 459	14 436	14 064	-	-	372	23	3	-	20
핵가족수 Family nuclei.....	15 551	15 533	15 185	-	-	348	18	-	-	18
가 구 원 Household members.....	71 251	71 153	69 523	-	-	1 630	98	20	-	78
<b>홍성군 Hongseong Gun</b>										
거 처 Living quarters.....	23 370	23 334	22 812	-	6	516	36	1	13	22
가 구 Households.....	26 655	26 618	25 901	-	6	711	37	1	13	23
핵가족수 Family nuclei.....	28 317	28 308	27 637	-	4	667	9	-	2	7
가 구 원 Household members.....	129 725	129 191	125 938	-	19	3 234	534	7	397	130
<b>예산군 Yesan Gun</b>										
거 처 Living quarters.....	25 820	25 796	25 256	120	12	408	24	2	15	7
가 구 Households.....	28 730	28 703	28 042	121	23	517	27	5	15	7
핵가족수 Family nuclei.....	31 198	31 186	30 535	122	18	511	12	5	2	5
가 구 원 Household members.....	144 954	143 044	140 056	533	74	2 381	1 910	26	1 857	27
<b>서산군 Seosan Gun</b>										
거 처 Living quarters.....	44 658	44 624	43 700	20	115	789	34	4	4	26
가 구 Households.....	48 503	48 460	47 415	20	115	910	43	11	4	28
핵가족수 Family nuclei.....	52 663	52 632	51 650	20	106	856	31	9	3	19
가 구 원 Household members.....	245 835	245 588	240 916	67	429	4 176	247	46	115	86
<b>당진군 Dangjin Gun</b>										
거 처 Living quarters.....	27 722	27 701	27 421	-	144	136	21	4	7	10
가 구 Households.....	29 761	29 738	29 423	-	162	153	23	5	8	10
핵가족수 Family nuclei.....	32 599	32 585	32 272	-	169	144	14	3	1	10
가 구 원 Household members.....	148 280	148 120	146 733	-	704	683	160	29	94	37
<b>아산군 Asan Gun</b>										
거 처 Living quarters.....	27 790	27 658	26 912	451	52	243	132	31	12	89
가 구 Households.....	31 692	31 540	30 674	461	53	352	152	40	14	98
핵가족수 Family nuclei.....	33 670	33 550	32 733	433	51	333	120	29	3	88
가 구 원 Household members.....	154 692	152 397	148 682	1 853	212	1 650	2 295	222	1 654	419
<b>천원군 Cheonweon Gun</b>										
거 처 Living quarters.....	20 067	20 042	19 945	-	-	97	25	2	12	11
가 구 Households.....	21 890	21 863	21 753	-	-	110	27	3	13	11
핵가족수 Family nuclei.....	23 996	23 984	23 885	-	-	99	12	3	1	8
가 구 원 Household members.....	108 651	107 963	107 459	-	-	504	688	12	621	55



## 제 2 표 주택의 종류, 건축재료 및 건축연도별 주택

Table 2. Housing Units by Type of Housing Units, Construction Materials Used and Year of Construction

건축재료 Construction materials	계 Total	건축연도 Year of construction								
		1950년이전 Before	50~59	60~69	70~75	76	77	78	79	80
<b>충청남도 Chungcheongnam Do</b>	<b>466 144</b>	<b>162 201</b>	<b>81 280</b>	<b>72 435</b>	<b>72 860</b>	<b>18 200</b>	<b>15 929</b>	<b>17 952</b>	<b>17 232</b>	<b>8 055</b>
(외벽재료) Construction materials used for outer wall										
나지식시천흙기 벽돌, 시멘트, 콘크리트, 흙벽돌 Wood, Brick or stone, Cement bricks, Ferror-concrete, Earth or earth bricks, Others	236 219 25 134 106 940 21 211 76 027 613	128 112 942 5 184 132 27 598 233	53 340 1 240 8 510 392 17 691 107	30 741 2 623 19 536 1 436 18 003 96	15 534 7 706 35 036 5 427 9 072 85	3 115 2 499 9 201 1 804 1 561 20	2 050 2 662 8 500 1 736 965 16	1 597 2 629 9 775 3 267 672 12	1 093 3 089 7 674 5 022 339 15	637 1 744 3 524 1 995 126 29
(지붕재료) Construction materials used for roof										
기슬라브(~기)합판, 기 와, 레이트, 슬라브, 석, 갈대, 타 Roofing tile, Slate, Slab, Tinplate, Straw, etc, Others	165 310 149 975 50 660 75 254 23 703 1 202	48 840 58 509 402 37 328 16 542 580	30 675 29 582 918 15 816 4 326 263	30 422 24 326 3 739 11 420 2 396 132	27 370 23 226 14 749 6 797 601 117	6 952 4 878 4 780 1 499 66 25	6 474 3 574 4 877 960 32 12	7 437 2 895 6 878 702 22 18	5 133 1 894 9 685 487 9 24	2 007 1 091 4 632 285 9 31
<b>단독주택 Detached dwelling</b>	<b>445 039</b>	<b>160 733</b>	<b>79 354</b>	<b>70 243</b>	<b>68 541</b>	<b>17 112</b>	<b>14 768</b>	<b>15 181</b>	<b>12 654</b>	<b>6 453</b>
(외벽재료) Construction materials used for outer wall										
나지식시천흙기 벽돌, 시멘트, 콘크리트, 흙벽돌 Wood, Brick or stone, Cement bricks, Ferror-concrete, Earth or earth bricks, Others	233 273 24 528 101 697 9 426 75 567 548	127 045 878 5 010 102 27 469 229	52 316 1 194 7 947 266 17 531 100	30 204 2 535 18 619 899 17 896 90	15 313 7 541 33 550 3 027 9 036 74	3 084 2 470 8 881 1 110 1 549 18	2 036 2 622 8 216 921 958 15	1 582 2 585 9 323 1 010 671 10	1 075 3 005 6 932 1 296 336 10	618 1 698 3 219 795 121 2
(지붕재료) Construction materials used for roof										
기슬라브(~기)합판, 기 와, 레이트, 슬라브, 석, 갈대, 타 Roofing tile, Slate, Slab, Tinplate, Straw, etc, Others	163 172 146 231 36 831 74 016 23 658 1 131	48 362 57 989 346 36 948 16 517 571	30 081 28 822 753 15 428 4 015 255	30 045 23 531 3 006 11 142 2 390 129	27 039 22 238 11 889 6 670 599 106	6 889 4 706 3 951 1 478 66 22	6 411 3 434 9 334 945 32 12	7 341 2 747 4 379 675 22 17	5 021 1 772 5 376 462 8 15	1 983 992 3 197 268 9 4
<b>아파트 Apartment</b>	<b>8 530</b>	<b>-</b>	<b>-</b>	<b>209</b>	<b>1 481</b>	<b>467</b>	<b>559</b>	<b>1 843</b>	<b>3 033</b>	<b>938</b>
(외벽재료) Construction materials used for outer wall										
나지식시천흙기 벽돌, 시멘트, 콘크리트, 흙벽돌 Wood, Brick or stone, Cement bricks, Ferror-concrete, Earth or earth bricks, Others	- - - - 8 530 -	- - - - - -	- - - - 209 -	- - - - 1 481 -	- - - - 1 481 -	- - - - 467 -	- - - - 559 -	- - - - 1 843 -	- - - - 3 033 -	- - - - 938 -
(지붕재료) Construction materials used for roof										
기슬라브(~기)합판, 기 와, 레이트, 슬라브, 석, 갈대, 타 Roofing tile, Slate, Slab, Tinplate, Straw, etc, Others	- - 8 530 - - -	- - - - - -	- - - - 209 -	- - - - 1 481 -	- - - - 1 481 -	- - - - 467 -	- - - - 559 -	- - - - 1 843 -	- - - - 3 033 -	- - - - 938 -
<b>연립주택 Town house</b>	<b>3 412</b>	<b>129</b>	<b>274</b>	<b>158</b>	<b>514</b>	<b>143</b>	<b>230</b>	<b>517</b>	<b>1 018</b>	<b>429</b>
(외벽재료) Construction materials used for outer wall										
나지식시천흙기 벽돌, 시멘트, 콘크리트, 흙벽돌 Wood, Brick or stone, Cement bricks, Ferror-concrete, Earth or earth bricks, Others	159 190 1 858 1 080 99 26	66 31 16 - 16 -	50 2 193 3 66 -	23 11 90 24 10 -	3 39 399 72 1 -	3 2 90 45 3 -	- 12 109 109 - -	1 21 255 239 1 -	4 40 530 443 1 -	9 32 216 145 1 26
(지붕재료) Construction materials used for roof										
기슬라브(~기)합판, 기 와, 레이트, 슬라브, 석, 갈대, 타 Roofing tile, Slate, Slab, Tinplate, Straw, etc, Others	498 836 1 554 45 41	46 79 2 2 -	113 147 4 2 8	15 83 31 29 -	77 309 126 1 1	32 35 76 - -	43 35 152 - -	79 46 392 - -	77 44 887 4 6	16 56 324 7 26
<b>비거주용건물내의주택 Dwelling units in the building not intended for human habitation</b>	<b>9 163</b>	<b>1 339</b>	<b>1 652</b>	<b>1 825</b>	<b>2 324</b>	<b>478</b>	<b>372</b>	<b>411</b>	<b>527</b>	<b>235</b>
(외벽재료) Construction materials used for roof										
나지식시천흙기 벽돌, 시멘트, 콘크리트, 흙벽돌 Wood, Brick or stone, Cement bricks, Ferror-concrete, Earth or earth bricks, Others	2 787 416 3 385 2 175 361 39	1 001 33 158 30 113 4	974 44 410 123 94 7	514 77 827 304 97 6	218 126 1 087 847 35 11	28 27 230 182 9 2	14 28 175 147 7 1	14 23 197 175 - 2	14 44 212 250 - 5	10 14 89 117 4 1
(지붕재료) Construction materials used for outer wall										
기슬라브(~기)합판, 기 와, 레이트, 슬라브, 석, 갈대, 타 Roofing tile, Slate, Slab, Tinplate, Straw, etc, Others	1 640 2 910 3 305 1 233 45 30	432 441 54 378 25 9	481 613 493 386 11 -	362 712 1 253 249 6 3	254 679 1 253 126 2 10	31 137 286 21 - 3	20 105 232 15 - -	17 102 264 27 - 1	35 78 389 21 1 3	8 43 173 10 - 1

## 제 2 표 주택의 종류, 건축재료 및 건축연도별 주택 (계속)

Table 2. Housing Units by Type of Housing Units, Construction Materials Used and Year of Construction (continued)

건축재료 Construction materials	계 Total	건축연도 Year of construction								
		1950년 이전 Before	50~59	60~69	70~75	76	77	78	79	80
<b>시 부 Total for Sis</b> .....	<b>83 435</b>	<b>9 592</b>	<b>11 104</b>	<b>15 294</b>	<b>21 061</b>	<b>4 659</b>	<b>4 805</b>	<b>5 425</b>	<b>8 040</b>	<b>3 455</b>
(외벽재료) Construction materials used for outer wall										
나적벽돌, 흙벽돌 Wood .....	13 635	5 521	4 492	2 426	886	121	70	44	45	30
시멘트제품 Brick or stone .....	15 832	292	546	1 651	5 323	1 525	1 763	1 590	2 035	1 107
철근콘크리트 Cement bricks .....	30 769	1 421	3 092	7 386	10 529	1 945	1 786	1 725	2 009	876
흙벽돌 Ferroc-concrete .....	13 821	62	239	931	3 227	933	1 105	2 013	3 908	1 403
기타 Earth or earth bricks .....	9 233	2 284	2 708	2 869	1 069	130	75	48	39	11
	145	12	27	31	27	5	6	5	4	28
(지붕재료) Construction materials used for roof										
기와 Roofing tile .....	33 758	5 974	7 105	9 186	7 702	1 198	1 004	847	580	202
슬레이트 Slate .....	13 796	2 818	3 153	3 307	2 834	479	387	352	343	123
슬라브(~기)와 Slab .....	34 583	194	567	2 620	10 418	2 965	3 402	4 221	7 101	3 095
합판 Timplate .....	919	442	215	147	82	13	7	2	1	5
짚 Straw, etc .....	188	137	28	16	3	-	-	1	1	2
기타 Others .....	151	27	36	18	22	4	5	2	9	28
<b>단독주택 Detached dwelling</b> .....	<b>71 093</b>	<b>9 184</b>	<b>10 229</b>	<b>14 482</b>	<b>19 070</b>	<b>4 124</b>	<b>4 061</b>	<b>3 581</b>	<b>4 240</b>	<b>2 122</b>
(외벽재료) Construction materials used for outer wall										
나적벽돌, 흙벽돌 Wood .....	12 775	5 237	4 113	2 323	822	109	64	38	41	28
시멘트제품 Brick or stone .....	15 456	269	524	1 590	5 236	1 509	1 734	1 567	1 962	1 065
철근콘크리트 Cement bricks .....	28 562	1 362	2 804	7 129	10 085	1 829	1 686	1 474	1 508	685
흙벽돌 Ferroc-concrete .....	5 118	67	139	568	1 848	567	497	450	687	335
기타 Earth or earth bricks .....	9 080	2 257	2 623	2 845	1 059	127	74	48	39	8
	102	12	26	27	20	3	6	4	3	1
(지붕재료) Construction materials used for roof										
기와 Roofing tile .....	32 987	5 770	6 776	9 057	7 622	1 182	991	824	563	202
슬레이트 Slate .....	12 722	2 688	2 774	3 128	2 609	445	352	307	318	101
슬라브(~기)와 Slab .....	24 250	160	441	2 132	8 755	2 483	2 708	2 446	3 352	1 813
합판 Timplate .....	810	402	182	133	68	12	5	2	3	3
짚 Straw, etc .....	186	137	28	15	2	-	-	1	1	2
기타 Others .....	98	27	28	17	14	2	5	1	3	1
<b>아파트 Apartment</b> .....	<b>6 649</b>	<b>-</b>	<b>-</b>	<b>137</b>	<b>819</b>	<b>269</b>	<b>490</b>	<b>1 318</b>	<b>2 711</b>	<b>905</b>
(외벽재료) Construction materials used for outer wall										
나적벽돌, 흙벽돌 Wood .....	-	-	-	-	-	-	-	-	-	-
시멘트제품 Brick or stone .....	-	-	-	-	-	-	-	-	-	-
철근콘크리트 Cement bricks .....	-	-	-	-	-	-	-	-	-	-
흙벽돌 Ferroc-concrete .....	6 649	-	-	137	819	269	490	1 318	2 711	905
기타 Earth or earth bricks .....	-	-	-	-	-	-	-	-	-	-
	-	-	-	-	-	-	-	-	-	-
(지붕재료) Construction materials used for roof										
기와 Roofing tile .....	-	-	-	-	-	-	-	-	-	-
슬레이트 Slate .....	-	-	-	-	-	-	-	-	-	-
슬라브(~기)와 Slab .....	6 649	-	-	137	819	269	490	1 318	2 711	905
합판 Timplate .....	-	-	-	-	-	-	-	-	-	-
짚 Straw, etc .....	-	-	-	-	-	-	-	-	-	-
기타 Others .....	-	-	-	-	-	-	-	-	-	-
<b>연립주택 Town house</b> .....	<b>2 206</b>	<b>52</b>	<b>247</b>	<b>31</b>	<b>191</b>	<b>78</b>	<b>99</b>	<b>377</b>	<b>804</b>	<b>327</b>
(외벽재료) Construction materials used for outer wall										
나적벽돌, 흙벽돌 Wood .....	77	35	37	1	1	3	-	-	-	-
시멘트제품 Brick or stone .....	114	4	-	8	11	2	11	9	38	31
철근콘크리트 Cement bricks .....	1 060	6	144	11	111	31	31	187	404	155
흙벽돌 Ferroc-concrete .....	830	-	1	6	68	41	57	181	362	114
기타 Earth or earth bricks .....	79	7	65	5	-	1	-	-	-	1
	26	-	-	-	-	-	-	-	-	26
(지붕재료) Construction materials used for roof										
기와 Roofing tile .....	190	35	105	4	2	4	8	21	11	-
슬레이트 Slate .....	274	16	132	15	76	3	1	18	5	8
슬라브(~기)와 Slab .....	1 701	1	2	11	112	71	90	338	783	293
합판 Timplate .....	2	-	1	1	-	-	-	-	-	-
짚 Straw, etc .....	-	-	-	-	-	-	-	-	-	-
기타 Others .....	39	-	8	-	-	-	-	-	5	26
<b>비거주용건물내의주택 Dwelling units in the building not intended for human habitation</b> .....	<b>3 487</b>	<b>356</b>	<b>628</b>	<b>644</b>	<b>981</b>	<b>188</b>	<b>155</b>	<b>149</b>	<b>285</b>	<b>101</b>
(외벽재료) Construction materials used for outer wall										
나적벽돌, 흙벽돌 Wood .....	783	249	342	102	63	9	6	6	4	2
시멘트제품 Brick or stone .....	262	19	22	53	76	14	18	14	35	11
철근콘크리트 Cement bricks .....	1 127	53	144	246	333	85	69	64	97	36
흙벽돌 Ferroc-concrete .....	1 224	15	99	220	492	76	61	64	148	49
기타 Earth or earth bricks .....	74	20	20	19	10	2	1	-	-	2
	17	-	1	4	7	2	-	1	1	1
(지붕재료) Construction materials used for outer wall										
기와 Roofing tile .....	621	169	224	125	78	12	5	2	6	-
슬레이트 Slate .....	800	114	247	164	149	31	34	27	20	14
슬라브(~기)와 Slab .....	1 943	33	124	340	732	142	114	119	255	84
합판 Timplate .....	107	40	33	13	13	1	2	-	3	2
짚 Straw, etc .....	2	-	1	1	1	-	-	-	-	-
기타 Others .....	14	-	1	8	2	-	-	1	1	1

제 2 표 주택의종류, 건축재료 및 건축연도별 주택 (계속)

Table 2. Housing Units by Type of Housing Units, Construction Materials Used and Year of Construction (continued)

건축재료 Construction materials	계 Total	건축연도 Year of construction									
		1950년이전 Before	50~59	60~69	70~75	76	77	78	79	80	
<b>읍 부 Total for Eubs</b>	<b>101 410</b>	<b>29 940</b>	<b>18 163</b>	<b>16 684</b>	<b>18 673</b>	<b>4 670</b>	<b>3 706</b>	<b>4 430</b>	<b>3 420</b>	<b>1 724</b>	
(외벽재료) Construction materials used for outer wall											
나적벽돌, 시멘트제품, 철근콘크리트, 흙벽돌, 기	Wood Brick or stone Cement bricks Ferror-concrete Earth or earth bricks Others	45 863 4 735 31 336 5 143 14 210 123	22 449 279 1 697 39 5 434 42	11 334 300 2 978 114 3 407 30	6 717 507 5 820 407 3 217 16	3 529 1 387 10 540 1 586 1 611 20	619 496 2 722 612 216 5	428 475 2 227 430 143 3	396 498 2 672 759 103 2	257 505 1 788 805 61 4	134 288 892 391 18 1
(지붕재료) Construction materials used for roof											
기슬레이트, 슬라브(~기)와, 합판, 갈대, 기	Roofing tile Slate Slab Tinplate Straw, etc Others	41 716 30 008 10 643 14 978 3 872 153	10 831 9 264 124 6 997 2 632 92	7 198 6 362 249 3 517 786 51	7 530 5 545 851 2 398 348 12	8 451 5 578 3 127 1 412 85 20	2 042 1 145 1 236 239 4 4	1 830 779 941 146 8 2	2 034 672 1 579 136 5 4	1 306 408 1 612 85 2 7	494 255 924 48 2 1
<b>단독주택 Detached dwelling</b>	<b>96 157</b>	<b>29 193</b>	<b>17 413</b>	<b>15 889</b>	<b>17 386</b>	<b>4 346</b>	<b>3 464</b>	<b>3 984</b>	<b>2 913</b>	<b>1 569</b>	
(외벽재료) Construction materials used for outer wall											
나적벽돌, 시멘트제품, 철근콘크리트, 흙벽돌, 기	Wood Brick or stone Cement bricks Ferror-concrete Earth or earth bricks Others	44 447 4 576 29 915 3 035 14 075 109	21 902 240 1 608 27 5 377 39	10 860 282 2 779 92 3 375 25	6 466 493 5 471 260 3 185 14	3 415 1 330 10 098 923 1 602 18	609 488 2 629 402 213 5	424 468 2 142 285 142 3	389 491 2 611 388 103 2	252 498 1 723 377 61 2	130 286 854 281 17 1
(지붕재료) Construction materials used for roof											
기슬레이트, 슬라브(~기)와, 합판, 갈대, 기	Roofing tile Slate Slab Tinplate Straw, etc Others	40 931 28 640 8 213 14 333 3 857 183	10 659 8 965 104 6 755 2 625 85	6 996 6 072 214 3 298 782 51	7 379 5 193 651 2 310 345 11	8 329 5 275 2 325 1 354 84 19	2 009 1 106 995 228 4 4	1 785 752 774 143 8 2	1 995 645 1 210 125 5 4	1 299 388 1 140 78 2 6	480 244 800 42 2 1
<b>아파트 Apartment</b>	<b>1 088</b>	<b>-</b>	<b>-</b>	<b>47</b>	<b>362</b>	<b>112</b>	<b>20</b>	<b>236</b>	<b>291</b>	<b>20</b>	
(외벽재료) Construction materials used for outer wall											
나적벽돌, 시멘트제품, 철근콘크리트, 흙벽돌, 기	Wood Brick or stone Cement bricks Ferror-concrete Earth or earth bricks Others	- - - - - -	- - - - - -	- - - - - -	- - - 47 362 -	- - - - 362 112	- - - - - 20	- - - - - 236	- - - - - 291	- - - - - 291	- - - - - 20
(지붕재료) Construction materials used for roof											
기슬레이트, 슬라브(~기)와, 합판, 갈대, 기	Roofing tile Slate Slab Tinplate Straw, etc Others	- - - - - -	- - - - - -	- - - - - -	- - - 47 362 -	- - - - - 112	- - - - - 20	- - - - - 236	- - - - - 291	- - - - - 291	- - - - - 20
<b>연립주택 Town house</b>	<b>486</b>	<b>72</b>	<b>14</b>	<b>27</b>	<b>81</b>	<b>27</b>	<b>89</b>	<b>41</b>	<b>92</b>	<b>43</b>	
(외벽재료) Construction materials used for outer wall											
나적벽돌, 시멘트제품, 철근콘크리트, 흙벽돌, 기	Wood Brick or stone Cement bricks Ferror-concrete Earth or earth bricks Others	41 54 181 201 9 -	29 27 9 1 7 -	10 1 1 1 1 -	- 2 17 8 - -	1 20 59 25 1 -	- - 25 48 - -	- 1 40 5 - -	1 1 5 34 - -	- 2 22 68 - -	- - 13 30 - -
(지붕재료) Construction materials used for roof											
기슬레이트, 슬라브(~기)와, 합판, 갈대, 기	Roofing tile Slate Slab Tinplate Straw, etc Others	128 139 218 1 - -	9 61 1 1 - -	3 10 1 18 - -	- 9 - 10 - -	13 58 10 2 - -	25 - 2 54 - -	35 - 2 11 - -	30 - 11 91 - -	1 - 91 - - -	12 1 30 - - -
<b>비거주용건물내의주택 Dwelling units in the building not intended for human habitation</b>	<b>3 679</b>	<b>675</b>	<b>736</b>	<b>721</b>	<b>844</b>	<b>185</b>	<b>133</b>	<b>169</b>	<b>124</b>	<b>92</b>	
(외벽재료) Construction materials used for roof											
나적벽돌, 시멘트제품, 철근콘크리트, 흙벽돌, 기	Wood Brick or stone Cement bricks Ferror-concrete Earth or earth bricks Others	1 375 105 1 240 819 126 14	518 12 80 21 50 3	464 17 198 21 31 5	251 12 342 82 32 2	113 37 383 301 8 2	10 8 68 96 3 -	4 6 45 77 1 -	6 6 56 101 - -	5 5 43 69 - 2	4 2 25 60 1 -
(외벽재료) Construction materials used for outer wall											
기슬레이트, 슬라브(~기)와, 합판, 갈대, 기	Roofing tile Slate Slab Tinplate Straw, etc Others	657 1 229 1 124 644 15 10	163 238 19 241 7 7	199 280 34 219 4 -	151 343 135 88 3 1	109 245 430 58 1 1	8 39 127 11 - -	10 27 93 3 - -	9 27 122 11 - -	6 20 90 7 - 1	2 10 74 6 - -

제 2 표 주택의 종류, 건축재료 및 건축연도별 주택 (계속)

Table 2. Housing Units by Type of Housing Units, Construction Materials Used and Year of Construction (continued)

건축재료 Construction materials	계 Total	건축연도 Year of construction								
		1950년 이전 Before	50~59	60~69	70~75	76	77	78	79	80
<b>면 부 Total for Myeons</b> .....	<b>281 299</b>	<b>122 669</b>	<b>52 013</b>	<b>40 457</b>	<b>33 126</b>	<b>8 871</b>	<b>7 418</b>	<b>8 097</b>	<b>5 772</b>	<b>2 876</b>
(외벽재료) Construction materials used for outer wall										
나적벽돌, 무흙벽돌 Brick or stone	176 721	100 142	37 514	21 598	11 119	2 375	1 552	1 157	791	473
시멘트제품 Cement bricks	4 567	371	394	465	996	478	424	541	549	349
철근콘크리트 Ferror-concrete	44 835	2 066	2 440	6 330	13 967	4 534	4 487	5 378	3 877	1 756
흙벽돌 Earth or earth bricks	2 247	31	39	98	614	259	201	495	309	201
기타 Others	52 584	19 880	11 576	11 917	6 392	1 215	747	521	239	97
	345	179	50	49	38	10	7	5	7	-
(지붕재료) Construction materials used for roof										
기와 Roofing tile	89 796	32 035	16 372	13 706	11 217	3 712	3 640	4 556	3 247	1 311
슬레이트 Slate	106 171	46 427	20 067	15 474	14 814	3 254	2 408	1 871	1 143	713
슬라브(~기와) Slab	5 434	84	102	268	1 204	579	534	1 078	972	613
합판 Tinplate	59 397	29 889	12 084	8 875	5 303	1 247	807	564	396	232
짚 Straw, etc	19 643	13 773	3 212	2 032	513	62	24	16	6	5
기타 Others	858	461	176	102	75	17	5	12	8	2
<b>단독주택 Detached dwelling</b> .....	<b>277 789</b>	<b>122 356</b>	<b>51 712</b>	<b>39 872</b>	<b>32 085</b>	<b>8 642</b>	<b>7 243</b>	<b>7 616</b>	<b>5 501</b>	<b>2 762</b>
(외벽재료) Construction materials used for outer wall										
나적벽돌, 무흙벽돌 Brick or stone	176 051	99 906	37 343	21 415	11 076	2 366	1 548	1 155	782	460
시멘트제품 Cement bricks	4 496	369	388	452	975	473	420	527	545	347
철근콘크리트 Ferror-concrete	43 220	2 040	2 364	6 019	13 367	4 423	4 388	5 238	3 701	1 680
흙벽돌 Earth or earth bricks	1 273	28	35	71	256	161	139	172	232	179
기타 Others	52 412	19 835	11 533	11 866	6 375	1 209	742	520	236	96
	337	178	49	49	36	10	6	4	5	-
(지붕재료) Construction materials used for roof										
기와 Roofing tile	89 254	31 933	16 309	13 609	11 088	3 698	3 635	4 522	3 159	1 301
슬레이트 Slate	104 869	46 336	19 976	15 210	14 354	3 155	2 330	1 795	1 066	647
슬라브(~기와) Slab	4 328	82	98	223	809	473	452	723	884	584
합판 Tinplate	58 873	29 791	11 948	8 699	5 248	1 238	797	548	381	223
짚 Straw, etc	19 615	13 755	3 205	2 030	513	62	24	16	5	5
기타 Others	850	459	176	101	73	16	5	12	6	2
<b>아파트 Apartment</b> .....	<b>793</b>	<b>-</b>	<b>-</b>	<b>25</b>	<b>300</b>	<b>86</b>	<b>49</b>	<b>289</b>	<b>31</b>	<b>13</b>
(외벽재료) Construction materials used for outer wall										
나적벽돌, 무흙벽돌 Brick or stone	-	-	-	-	-	-	-	-	-	-
시멘트제품 Cement bricks	-	-	-	-	-	-	-	-	-	-
철근콘크리트 Ferror-concrete	793	-	-	25	300	86	49	289	31	13
흙벽돌 Earth or earth bricks	-	-	-	-	-	-	-	-	-	-
기타 Others	-	-	-	-	-	-	-	-	-	-
(지붕재료) Construction materials used for roof										
기와 Roofing tile	-	-	-	-	-	-	-	-	-	-
슬레이트 Slate	-	-	-	-	-	-	-	-	-	-
슬라브(~기와) Slab	793	-	-	25	300	86	49	289	31	13
합판 Tinplate	-	-	-	-	-	-	-	-	-	-
짚 Straw, etc	-	-	-	-	-	-	-	-	-	-
기타 Others	-	-	-	-	-	-	-	-	-	-
<b>연립주택 Town house</b> .....	<b>720</b>	<b>5</b>	<b>13</b>	<b>100</b>	<b>242</b>	<b>38</b>	<b>42</b>	<b>99</b>	<b>122</b>	<b>59</b>
(외벽재료) Construction materials used for outer wall										
나적벽돌, 무흙벽돌 Brick or stone	41	2	3	22	1	-	-	-	4	9
시멘트제품 Cement bricks	22	-	1	1	8	-	-	11	-	1
철근콘크리트 Ferror-concrete	597	1	8	72	229	34	38	63	104	48
흙벽돌 Earth or earth bricks	49	-	1	-	4	2	4	24	13	1
기타 Others	11	2	-	5	-	2	-	1	1	-
(지붕재료) Construction materials used for roof										
기와 Roofing tile	180	2	5	11	62	3	-	28	65	4
슬레이트 Slate	421	2	5	59	175	32	34	28	39	47
슬라브(~기와) Slab	75	-	1	2	4	3	8	43	13	1
합판 Tinplate	42	1	2	28	-	-	-	4	7	-
짚 Straw, etc	-	-	-	-	-	-	-	-	-	-
기타 Others	2	-	-	-	1	-	-	-	1	-
<b>비거주용건물내의주택 Dwelling units in the building not intended for human habitation</b> .....	<b>1 997</b>	<b>308</b>	<b>288</b>	<b>460</b>	<b>499</b>	<b>105</b>	<b>84</b>	<b>93</b>	<b>118</b>	<b>42</b>
(외벽재료) Construction materials used for roof										
나적벽돌, 무흙벽돌 Brick or stone	629	234	168	161	42	9	4	2	5	4
시멘트제품 Cement bricks	49	2	5	12	13	5	4	3	4	1
철근콘크리트 Ferror-concrete	1 018	25	68	239	371	77	61	77	72	28
흙벽돌 Earth or earth bricks	132	3	3	2	54	10	9	10	33	8
기타 Others	161	43	43	46	17	4	5	-	2	1
(지붕재료) Construction materials used for outer wall										
기와 Roofing tile	362	100	58	86	67	11	5	6	23	6
슬레이트 Slate	881	89	86	205	285	67	44	48	38	19
슬라브(~기와) Slab	238	2	3	18	91	17	25	23	44	15
합판 Tinplate	482	97	134	148	55	9	10	16	11	2
짚 Straw, etc	28	18	7	2	-	-	-	-	1	-
기타 Others	6	2	-	1	1	-	-	-	1	-

## 제 2 표 주택의 종류, 건축재료 및 건축연도별 주택 (계속)

Table 2. Housing Units by Type of Housing Units, Construction Materials Used and Year of Construction (continued)

건 축 재 료 Construction materials	계 Total	건 축 연 도 Year of construction								
		1950년이전 Before	50~59	60~69	70~75	76	77	78	79	80
<b>대 전 시 Daejeon Si</b> .....	<b>68 887</b>	<b>7 128</b>	<b>8 978</b>	<b>12 819</b>	<b>17 939</b>	<b>3 665</b>	<b>4 069</b>	<b>4 280</b>	<b>7 015</b>	<b>2 994</b>
(외벽재료) Construction materials used for outer wall										
나 적 벽 돌, 흙벽돌 Wood	10 854	4 140	3 669	2 046	755	92	52	33	41	26
시멘트제 품 Brick or stone	13 489	249	470	1 473	4 685	1 233	1 493	1 264	1 700	922
철근콘크리트 Cement bricks	26 322	1 235	2 736	6 572	9 167	1 446	1 437	1 265	1 716	748
흙벽돌 Ferroc-concrete	12 384	56	207	867	2 874	846	1 044	1 690	3 537	1 263
기 타 Earth or earth bricks	5 704	1 441	1 870	1 830	434	44	37	24	17	7
	134	7	26	31	24	4	6	4	4	28
(지붕재료) Construction materials used for roof										
기 슬 레 이 트 Roofing tile	25 271	4 419	5 528	7 350	5 845	613	576	456	362	122
슬라브(~기와) Slate	11 724	2 281	2 788	2 913	2 413	339	315	271	293	111
합판 Slab	31 252	176	505	2 456	9 617	2 704	3 170	3 549	6 346	2 729
갈 대 Tinclate	432	185	114	74	42	5	4	1	4	3
기 타 Straw, etc	67	45	10	8	1	-	-	1	1	1
	141	22	33	18	21	4	4	2	9	28
<b>단 독 주 택 Detached dwelling</b> .....	<b>58 279</b>	<b>6 869</b>	<b>8 275</b>	<b>12 107</b>	<b>16 310</b>	<b>3 191</b>	<b>3 350</b>	<b>2 823</b>	<b>3 586</b>	<b>1 768</b>
(외벽재료) Construction materials used for outer wall										
나 적 벽 돌, 흙벽돌 Wood	10 277	3 970	3 401	1 970	708	84	49	32	38	25
시멘트제 품 Brick or stone	13 172	230	455	1 417	4 609	1 223	1 466	1 247	1 645	880
철근콘크리트 Cement bricks	24 486	1 190	2 479	6 344	8 808	1 359	1 346	1 120	1 266	574
흙벽돌 Ferroc-concrete	4 462	42	124	534	1 737	481	446	397	617	284
기 타 Earth or earth bricks	5 589	1 430	1 791	1 815	429	42	37	24	17	4
	93	7	25	27	19	2	6	3	3	1
(지붕재료) Construction materials used for roof										
기 슬 레 이 트 Roofing tile	24 641	4 274	5 254	7 241	5 783	598	563	454	352	122
슬라브(~기와) Slate	10 896	2 206	2 488	2 774	2 213	317	287	243	276	92
합판 Slab	22 201	144	401	2 003	8 264	2 270	2 492	2 123	2 953	1 551
갈 대 Tinclate	386	178	97	64	36	4	4	1	1	1
기 타 Straw, etc	66	45	10	8	-	-	-	1	1	1
	89	22	25	17	14	2	4	1	3	1
<b>아 파 트 Apartment</b> .....	<b>6 077</b>	<b>-</b>	<b>-</b>	<b>137</b>	<b>728</b>	<b>269</b>	<b>490</b>	<b>1 133</b>	<b>2 484</b>	<b>836</b>
(외벽재료) Construction materials used for outer wall										
나 적 벽 돌, 흙벽돌 Wood	-	-	-	-	-	-	-	-	-	-
시멘트제 품 Brick or stone	-	-	-	-	-	-	-	-	-	-
철근콘크리트 Cement bricks	6 077	-	-	137	728	269	490	1 133	2 484	836
흙벽돌 Ferroc-concrete	-	-	-	-	-	-	-	-	-	-
기 타 Earth or earth bricks	-	-	-	-	-	-	-	-	-	-
(지붕재료) Construction materials used for roof										
기 슬 레 이 트 Roofing tile	-	-	-	-	-	-	-	-	-	-
슬라브(~기와) Slate	6 077	-	-	137	728	269	490	1 133	2 484	836
합판 Slab	-	-	-	-	-	-	-	-	-	-
갈 대 Tinclate	-	-	-	-	-	-	-	-	-	-
기 타 Straw, etc	-	-	-	-	-	-	-	-	-	-
	-	-	-	-	-	-	-	-	-	-
<b>연 립 주 택 Town house</b> .....	<b>1 832</b>	<b>34</b>	<b>247</b>	<b>28</b>	<b>141</b>	<b>73</b>	<b>98</b>	<b>213</b>	<b>684</b>	<b>314</b>
(외벽재료) Construction materials used for outer wall										
나 적 벽 돌, 흙벽돌 Wood	70	29	37	1	-	3	-	-	-	-
시멘트제 품 Brick or stone	89	4	-	8	9	1	11	4	21	31
철근콘크리트 Cement bricks	892	1	144	11	83	28	31	90	362	142
흙벽돌 Ferroc-concrete	687	-	1	6	49	41	56	119	301	114
기 타 Earth or earth bricks	68	-	65	2	-	-	-	-	-	1
	26	-	-	-	-	-	-	-	-	26
(지붕재료) Construction materials used for roof										
기 슬 레 이 트 Roofing tile	155	31	105	4	-	3	8	-	4	-
슬라브(~기와) Slate	247	2	132	12	76	-	1	11	5	8
합판 Slab	1 389	1	2	11	64	70	89	202	670	280
갈 대 Tinclate	2	-	-	1	1	-	-	-	-	-
기 타 Straw, etc	-	-	-	-	-	-	-	-	-	-
	39	-	8	-	-	-	-	-	5	26
<b>비거주용건물내의주택 Dwelling units in the building not intended for human habitation</b> .....	<b>2 699</b>	<b>225</b>	<b>456</b>	<b>547</b>	<b>760</b>	<b>132</b>	<b>131</b>	<b>111</b>	<b>261</b>	<b>76</b>
(외벽재료) Construction materials used for outer wall										
나 적 벽 돌, 흙벽돌 Wood	507	141	231	75	47	5	3	1	3	1
시멘트제 품 Brick or stone	228	15	15	48	67	9	16	13	34	11
철근콘크리트 Cement bricks	944	44	113	217	276	59	60	55	88	32
흙벽돌 Ferroc-concrete	958	14	82	190	360	55	52	41	135	29
기 타 Earth or earth bricks	47	11	14	13	5	2	-	-	-	2
	15	-	1	4	5	2	-	1	1	1
(지붕재료) Construction materials used for outer wall										
기 슬 레 이 트 Roofing tile	475	114	169	105	62	12	5	2	6	-
슬라브(~기와) Slate	581	73	168	127	124	22	27	17	12	11
합판 Slab	1 585	31	102	305	561	95	99	91	239	62
갈 대 Tinclate	44	7	17	9	5	1	-	-	3	2
기 타 Straw, etc	1	-	-	-	1	-	-	-	-	-
	13	-	-	1	7	2	-	1	1	1

제 2 표 주택의 종류, 건축재료 및 건축연도별 주택 (계속)

Table 2. Housing Units by Type of Housing Units, Construction Materials Used and Year of Construction (continued)

건축재료 Construction materials	계 Total	건축연도 Year of construction								
		1950년 이전 Before	50~59	60~69	70~75	76	77	78	79	80
<b>동구 Dong Gu</b>	<b>27 718</b>	<b>3 609</b>	<b>4 029</b>	<b>5 658</b>	<b>6 651</b>	<b>1 264</b>	<b>1 549</b>	<b>1 817</b>	<b>2 333</b>	<b>808</b>
(외벽재료) Construction materials used for outer wall										
나적벽돌, 시멘트제철근콘크리트흙흙벽돌기	5 134	2 100	1 587	996	355	34	27	14	13	8
목	4 475	100	195	485	1 517	357	437	450	640	294
돌	10 643	665	1 203	2 805	3 413	474	531	518	739	295
철근콘크리트	4 571	32	109	397	1 161	374	541	823	927	207
흙흙벽돌	2 839	708	918	958	194	23	13	12	10	3
기타	56	4	17	17	11	2	-	-	4	1
(지붕재료) Construction materials used for roof										
기와	10 226	2 023	2 115	2 953	2 325	194	210	194	177	35
슬레이트	6 674	1 383	1 603	1 796	1 187	175	157	146	167	60
슬라브(~기와)	10 507	78	220	850	3 113	893	1 182	1 475	1 984	712
합판	237	98	70	44	21	1	-	1	2	-
짚	21	15	2	1	1	-	-	1	-	1
기타	53	12	19	14	4	1	-	-	3	-
<b>단독주택 Detached dwelling</b>	<b>23 897</b>	<b>3 478</b>	<b>3 700</b>	<b>5 378</b>	<b>5 944</b>	<b>1 007</b>	<b>1 152</b>	<b>1 081</b>	<b>1 484</b>	<b>673</b>
(외벽재료) Construction materials used for outer wall										
나적벽돌, 시멘트제철근콘크리트흙흙벽돌기	4 847	2 011	1 443	967	335	33	25	14	11	8
목	4 402	96	191	468	1 502	355	432	446	624	288
돌	10 110	640	1 148	2 726	3 329	448	510	455	595	259
철근콘크리트	1 731	23	51	249	579	147	172	154	241	115
흙흙벽돌	2 758	704	850	955	190	22	13	12	10	2
기타	49	4	17	13	9	2	-	-	3	1
(지붕재료) Construction materials used for roof										
기와	9 990	1 959	1 994	2 927	2 312	191	207	194	171	35
슬레이트	6 342	1 339	1 472	1 746	1 127	165	153	130	158	52
슬라브(~기와)	7 285	60	156	650	2 484	650	792	755	1 153	585
합판	209	93	57	40	18	-	-	1	-	-
짚	20	15	2	1	-	-	-	1	-	1
기타	51	12	19	14	3	1	-	-	2	-
<b>아파트 Apartment</b>	<b>2 086</b>	<b>-</b>	<b>-</b>	<b>27</b>	<b>341</b>	<b>196</b>	<b>353</b>	<b>610</b>	<b>559</b>	<b>-</b>
(외벽재료) Construction materials used for outer wall										
나적벽돌, 시멘트제철근콘크리트흙흙벽돌기	-	-	-	-	-	-	-	-	-	-
목	-	-	-	-	-	-	-	-	-	-
돌	-	-	-	-	-	-	-	-	-	-
철근콘크리트	2 086	-	-	27	341	196	353	610	559	-
흙흙벽돌	-	-	-	-	-	-	-	-	-	-
기타	-	-	-	-	-	-	-	-	-	-
(지붕재료) Construction materials used for roof										
기와	-	-	-	-	-	-	-	-	-	-
슬레이트	-	-	-	-	-	-	-	-	-	-
슬라브(~기와)	2 086	-	-	27	341	196	353	610	559	-
합판	-	-	-	-	-	-	-	-	-	-
짚	-	-	-	-	-	-	-	-	-	-
기타	-	-	-	-	-	-	-	-	-	-
<b>연립주택 Town house</b>	<b>578</b>	<b>26</b>	<b>66</b>	<b>3</b>	<b>48</b>	<b>23</b>	<b>7</b>	<b>92</b>	<b>199</b>	<b>114</b>
(외벽재료) Construction materials used for outer wall										
나적벽돌, 시멘트제철근콘크리트흙흙벽돌기	25	25	-	-	-	-	-	-	-	-
목	8	1	-	1	-	-	-	-	3	3
돌	216	-	-	2	2	10	5	52	117	28
철근콘크리트	264	-	1	-	46	13	2	40	79	83
흙흙벽돌	65	-	65	-	-	-	-	-	-	-
기타	-	-	-	-	-	-	-	-	-	-
(지붕재료) Construction materials used for roof										
기와	84	25	53	1	-	-	1	-	4	-
슬레이트	31	1	12	1	-	-	-	11	3	3
슬라브(~기와)	463	-	1	1	48	23	6	81	192	111
합판	-	-	-	-	-	-	-	-	-	-
짚	-	-	-	-	-	-	-	-	-	-
기타	-	-	-	-	-	-	-	-	-	-
<b>비거주용건물내의주택 Dwelling units in the building not intended for human habitation</b>	<b>1 157</b>	<b>105</b>	<b>263</b>	<b>250</b>	<b>318</b>	<b>38</b>	<b>37</b>	<b>34</b>	<b>91</b>	<b>21</b>
(외벽재료) Construction materials used for roof										
나적벽돌, 시멘트제철근콘크리트흙흙벽돌기	262	64	144	29	20	1	2	-	2	-
목	65	3	4	16	15	2	5	4	13	3
돌	317	25	55	77	82	16	16	11	27	8
철근콘크리트	490	9	57	121	195	18	14	19	48	9
흙흙벽돌	16	4	3	3	4	1	-	-	-	1
기타	7	-	-	4	2	-	-	-	1	-
(지붕재료) Construction materials used for outer wall										
기와	152	39	68	25	13	3	2	-	2	-
슬레이트	301	43	119	49	60	10	4	5	6	5
슬라브(~기와)	673	18	63	172	240	24	31	29	80	16
합판	28	5	13	4	3	1	-	-	2	-
짚	1	-	-	-	-	-	-	-	-	-
기타	2	-	-	-	1	-	-	-	1	-

제 2 표 주택의 종류, 건축재료 및 건축연도별 주택 (계속)

Table 2. Housing Units by Type of Housing Units, Construction Materials Used and Year of Construction (continued)

건축재료 Construction materials	계 Total	건축연도 Year of construction								
		1950년이전 Before	50~59	60~69	70~75	76	77	78	79	80
<b>중 구 Jung Gu</b>	<b>41 169</b>	<b>3 519</b>	<b>4 949</b>	<b>7 161</b>	<b>11 288</b>	<b>2 401</b>	<b>2 520</b>	<b>2 463</b>	<b>4 682</b>	<b>2 186</b>
(외벽재료) Construction materials used for outer wall										
나적벽돌, 시멘트제철근콘크리트흙벽돌기 Wood Brick or stone Cement bricks Ferroc-concrete Earth or earth bricks Others	5 720 9 014 15 679 7 813 2 865 78	2 040 149 570 24 733 3	2 082 275 98 952 9	1 050 988 3 767 470 872 14	400 3 168 5 754 1 713 240 13	58 876 972 472 21 2	25 1 056 906 503 24 6	19 814 747 867 12 4	28 1 060 977 2 610 7 -	18 628 453 1 056 4 27
(지붕재료) Construction materials used for roof										
기술래이슬라브(~기합철, 기 와 Slate Slab Tinplate Straw, etc Others	15 045 5 050 20 745 135 46 88	2 396 898 98 87 30 10	3 413 1 185 285 44 8 14	4 397 1 117 1 606 30 7 4	3 520 1 226 6 504 21 -	419 164 1 811 4 -	366 158 1 988 4 -	262 125 2 074 -	185 126 4 362 2 1 6	87 51 2 017 3 -
<b>단독주택 Detached dwelling</b>	<b>34 382</b>	<b>3 391</b>	<b>4 575</b>	<b>6 729</b>	<b>10 366</b>	<b>2 184</b>	<b>2 198</b>	<b>1 742</b>	<b>2 102</b>	<b>1 095</b>
(외벽재료) Construction materials used for outer wall										
나적벽돌, 시멘트제철근콘크리트흙벽돌기 Wood Brick or stone Cement bricks Ferroc-concrete Earth or earth bricks Others	5 430 8 770 14 376 2 931 2 831 44	1 959 134 550 19 726 3	1 958 264 1 331 73 941 8	1 003 949 3 618 285 860 14	373 3 107 5 479 1 158 239 10	51 868 911 334 20 -	24 1 034 836 274 24 6	18 801 665 243 12 3	27 1 021 671 376 7 -	17 592 315 169 2 -
(지붕재료) Construction materials used for roof										
기술래이슬라브(~기합철, 기 와 Slate Slab Tinplate Straw, etc Others	14 651 4 554 14 916 177 46 38	2 315 867 245 85 30 10	3 260 1 016 245 40 8 6	4 314 1 028 1 353 24 7 3	3 471 1 086 5 780 18 -	407 152 1 620 4 -	356 134 1 700 4 -	260 113 1 368 -	181 118 1 800 1 1 1	87 40 966 1 1 1
<b>아파트 Apartment</b>	<b>3 991</b>	<b>-</b>	<b>-</b>	<b>110</b>	<b>387</b>	<b>73</b>	<b>137</b>	<b>523</b>	<b>1 925</b>	<b>836</b>
(외벽재료) Construction materials used for outer wall										
나적벽돌, 시멘트제철근콘크리트흙벽돌기 Wood Brick or stone Cement bricks Ferroc-concrete Earth or earth bricks Others	- - - 3 991 - -	- - - - - -	- - - - - -	- - - 110 - -	- - - 387 - -	- - - 73 - -	- - - 137 - -	- - - 523 - -	- - - 1 925 - -	- - - 836 - -
(지붕재료) Construction materials used for roof										
기술래이슬라브(~기합철, 기 와 Slate Slab Tinplate Straw, etc Others	- - 3 991 - - -	- - - - - -	- - - - - -	- - 110 - -	- - 387 - -	- - 73 - -	- - 137 - -	- - 523 - -	- - 1 925 - -	- - 836 - -
<b>연립주택 Town house</b>	<b>1 254</b>	<b>8</b>	<b>181</b>	<b>25</b>	<b>93</b>	<b>50</b>	<b>91</b>	<b>121</b>	<b>485</b>	<b>200</b>
(외벽재료) Construction materials used for outer wall										
나적벽돌, 시멘트제철근콘크리트흙벽돌기 Wood Brick or stone Cement bricks Ferroc-concrete Earth or earth bricks Others	45 81 676 423 3 26	4 3 1 - - -	37 - 144 - - -	1 7 9 6 2 -	- 7 81 3 - -	3 1 18 23 - -	- 11 26 54 - -	- 4 38 79 - -	- 18 245 222 - -	- 28 114 31 1 26
(지붕재료) Construction materials used for roof										
기술래이슬라브(~기합철, 기 와 Slate Slab Tinplate Straw, etc Others	71 216 926 2 - 39	6 1 1 - - -	52 120 1 - - 8	3 11 10 1 - -	- 76 16 1 -	3 7 47 - -	7 1 83 -	- - 121 -	- 2 478 -	- 5 169 -
<b>비거주용건물내의주택 Dwelling units in the building not intended for human habitation</b>	<b>1 542</b>	<b>120</b>	<b>193</b>	<b>297</b>	<b>442</b>	<b>94</b>	<b>94</b>	<b>77</b>	<b>170</b>	<b>55</b>
(외벽재료) Construction materials used for outer wall										
나적벽돌, 시멘트제철근콘크리트흙벽돌기 Wood Brick or stone Cement bricks Ferroc-concrete Earth or earth bricks Others	245 163 627 468 31 8	77 12 19 5 7 -	87 11 58 25 11 1	46 32 140 69 10 -	27 52 194 165 1 3	4 7 43 37 1 2	1 11 44 38 -	1 9 44 22 -	1 21 61 87 -	1 8 24 20 1 1
(지붕재료) Construction materials used for outer wall										
기술래이슬라브(~기합철, 기 와 Slate Slab Tinplate Straw, etc Others	323 280 912 16 - 11	75 30 13 2 - -	101 49 39 4 -	80 78 133 5 -	49 64 321 2 -	9 12 71 -	3 23 68 -	2 12 62 -	4 6 159 1 -	- 6 46 2 -

제 2 표 주택의 종류, 건축재료 및 건축연도별 주택 (계속)

Table 2. Housing Units by Type of Housing Units, Construction Materials Used and Year of Construction (continued)

건축재료 Construction materials	계 Total	건축연도 Year of construction								
		1950년 이전 Before	50~59	60~69	70~75	76	77	78	79	80
<b>천안시 Cheonan Si</b>	<b>14 548</b>	<b>2 464</b>	<b>2 126</b>	<b>2 475</b>	<b>3 122</b>	<b>994</b>	<b>736</b>	<b>1 145</b>	<b>1 025</b>	<b>461</b>
(외벽재료) Construction materials used for outer wall										
나적벽돌, 흙벽돌 시멘트제품 철근콘크리트 흙, 흙벽돌 기타	2 781 2 343 4 447 1 437 3 529 11	1 381 43 186 6 843 5	823 76 356 32 338 1	380 178 814 64 1 039 -	131 638 1 362 353 635 3	29 292 499 87 86 1	18 270 349 61 38 -	11 326 460 323 24 1	4 335 293 371 22 -	4 185 128 140 4 -
(지붕재료) Construction materials used for roof										
기슬레이트 슬라브(~기와) 합판, 갈대 기타	8 527 2 072 3 331 487 121 10	1 555 537 18 257 92 5	1 577 365 62 101 18 3	1 836 394 164 73 8 -	1 857 421 801 40 2 1	585 140 261 8 -	428 72 232 3 -	391 81 672 1 -	218 50 755 2 -	80 12 366 2 1 -
<b>단독주택 Detached dwelling</b>	<b>12 814</b>	<b>2 315</b>	<b>1 954</b>	<b>2 375</b>	<b>2 760</b>	<b>933</b>	<b>711</b>	<b>758</b>	<b>654</b>	<b>354</b>
(외벽재료) Construction materials used for outer wall										
나적벽돌, 흙벽돌 시멘트제품 철근콘크리트 흙, 흙벽돌 기타	2 458 2 284 4 076 456 3 491 9	1 267 39 172 5 827 5	712 69 325 15 832 1	353 173 785 34 1 030 -	114 627 1 277 111 630 1	25 286 470 66 85 1	15 268 340 51 37 -	6 320 354 53 24 1	3 317 242 70 22 -	3 185 111 51 4 -
(지붕재료) Construction materials used for roof										
기슬레이트 슬라브(~기와) 합판, 갈대 기타	8 346 1 826 2 089 424 120 9	1 496 482 16 224 92 5	1 522 286 40 85 69 3	1 816 354 129 69 7 -	1 839 396 491 32 2 -	584 128 213 8 -	428 65 216 1 -	370 64 323 1 -	211 42 399 2 1 -	80 9 262 2 1 -
<b>아파트 Apartment</b>	<b>572</b>	-	-	-	<b>91</b>	-	-	<b>185</b>	<b>227</b>	<b>69</b>
(외벽재료) Construction materials used for outer wall										
나적벽돌, 흙벽돌 시멘트제품 철근콘크리트 흙, 흙벽돌 기타	- - 572 - - -	- - - - - -	- - - - - -	- - - - - -	- - 91 - - -	- - - - - -	- - - - - -	- - 185 - - -	- - 227 - - -	- - 69 - - -
(지붕재료) Construction materials used for roof										
기슬레이트 슬라브(~기와) 합판, 갈대 기타	- - 572 - - -	- - - - - -	- - - - - -	- - - - - -	- - 91 - - -	- - - - - -	- - - - - -	- - 185 - - -	- - 227 - - -	- - 69 - - -
<b>연립주택 Town house</b>	<b>374</b>	<b>18</b>	-	<b>3</b>	<b>50</b>	<b>5</b>	<b>1</b>	<b>164</b>	<b>120</b>	<b>13</b>
(외벽재료) Construction materials used for outer wall										
나적벽돌, 흙벽돌 시멘트제품 철근콘크리트 흙, 흙벽돌 기타	7 25 188 143 11 -	6 - 5 - 7 -	- - - - - -	- - - - 3 -	1 2 28 19 - -	4 9 5 21 1 -	3 5 3 9 1 -	5 2 97 62 - -	17 42 61 - - -	- 13 - - - -
(지붕재료) Construction materials used for roof										
기슬레이트 슬라브(~기와) 합판, 갈대 기타	35 27 312 - - -	4 14 - - - -	- - - - - -	- 3 - - - -	2 - 48 8 - -	1 3 1 - - -	- - 1 - - -	21 7 136 - - -	7 - 113 - - -	- - 13 - - -
<b>비거주용건물내의주택</b>	<b>788</b>	<b>131</b>	<b>172</b>	<b>97</b>	<b>221</b>	<b>56</b>	<b>24</b>	<b>38</b>	<b>24</b>	<b>25</b>
(외벽재료) Construction materials used for outer wall										
나적벽돌, 흙벽돌 시멘트제품 철근콘크리트 흙, 흙벽돌 기타	276 34 183 266 27 2	108 4 9 1 9 -	111 7 31 17 6 -	27 5 29 30 6 -	16 9 57 132 5 2	4 5 26 21 - -	3 2 9 9 1 -	5 1 9 23 - -	1 1 9 13 - -	1 - 4 20 - -
(지붕재료) Construction materials used for outer wall										
기슬레이트 슬라브(~기와) 합판, 갈대 기타	146 219 358 63 1 1	55 41 2 33 - -	55 79 22 16 4 -	20 37 35 4 1 -	16 25 171 8 - 1	- 9 47 - - -	- 7 15 2 - -	- 10 28 - - -	- 8 16 - - -	- 3 22 - - -









제 2 표 주택의 종류, 건축재료 및 건축연도별 주택 (계속)

Table 2. Housing Units by Type of Housing Units, Construction Materials Used and Year of Construction (continued)

건축재료 Construction materials	계 Total	건축연도 Year of construction								
		1950년 이전 Before	50~59	60~69	70~75	76	77	78	79	80
<b>공주군 Gongju Gun</b>	28 145	11 721	5 535	4 115	3 636	890	708	731	534	275
(외벽재료) Construction materials used for outer wall										
나적벽돌, 시멘트제품, 철근콘크리트, 흙벽돌, 기타	17 451	9 902	3 858	2 044	1 173	207	125	74	37	31
(지붕재료) Construction materials used for roof										
와슬레이트, 슬라브(~기), 합판, 갈대, 기타	11 524	3 792	2 267	1 841	1 921	508	381	407	292	115
<b>단독주택 Detached dwelling</b>	27 649	11 641	5 480	3 969	3 510	868	697	716	499	269
(외벽재료) Construction materials used for outer wall										
나적벽돌, 시멘트제품, 철근콘크리트, 흙벽돌, 기타	17 252	9 849	3 823	1 946	1 161	206	125	74	37	31
(지붕재료) Construction materials used for roof										
와슬레이트, 슬라브(~기), 합판, 갈대, 기타	11 424	3 767	2 254	1 830	1 893	506	381	406	272	115
<b>아파트 Apartment</b>	-	-	-	-	-	-	-	-	-	-
(외벽재료) Construction materials used for outer wall										
나적벽돌, 시멘트제품, 철근콘크리트, 흙벽돌, 기타	-	-	-	-	-	-	-	-	-	-
(지붕재료) Construction materials used for roof										
와슬레이트, 슬라브(~기), 합판, 갈대, 기타	-	-	-	-	-	-	-	-	-	-
<b>연립주택 Town house</b>	5	-	-	4	1	-	-	-	-	-
(외벽재료) Construction materials used for outer wall										
나적벽돌, 시멘트제품, 철근콘크리트, 흙벽돌, 기타	-	-	-	-	-	-	-	-	-	-
(지붕재료) Construction materials used for roof										
와슬레이트, 슬라브(~기), 합판, 갈대, 기타	-	-	-	-	-	-	-	-	-	-
<b>비거주용건물내의주택 Dwelling units in the building not intended for human habitation</b>	491	80	55	142	125	22	11	15	35	6
(외벽재료) Construction materials used for roof										
나적벽돌, 시멘트제품, 철근콘크리트, 흙벽돌, 기타	199	53	35	98	12	1	-	-	-	-
(지붕재료) Construction materials used for outer wall										
와슬레이트, 슬라브(~기), 합판, 갈대, 기타	100	25	13	11	28	2	-	1	20	-



제 2 표 주택의 종류, 건축재료 및 건축연도별 주택 (계속)

Table 2. Housing Units by Type of Housing Units, Construction Materials Used and Year of Construction (continued)

건축재료 Construction materials	계 Total	건축연도 Year of construction								
		1950년 이전 Before	50~59	60~69	70~75	76	77	78	79	80
<b>부여군 Buyeo Gun</b>	28 514	13 554	5 019	3 625	3 350	982	682	665	415	222
(외벽재료) Construction materials used for outer wall										
나목 벽돌, 흙벽돌 Wood Brick or stone	18 479	11 342	3 697	1 880	1 088	190	127	94	41	20
시멘트제품 Cement bricks	551	38	42	76	137	79	54	54	51	20
철근콘크리트 Ferror-concrete	4 634	297	278	671	1 551	553	416	443	272	153
흙, 흙벽돌 Earth or earth bricks	297	5	11	32	56	61	35	40	32	25
기타 Others	4 536	1 866	991	960	515	98	49	34	19	4
(지붕재료) Construction materials used for roof										
기와 Roofing tile	6 423	2 318	1 085	966	829	359	248	333	187	98
슬레이트 Slate	11 516	5 271	2 247	1 617	1 536	325	219	171	83	47
슬라브(~기와) Slab	937	11	22	71	322	136	102	99	114	60
합판 Tinplate	6 688	3 703	1 244	782	595	152	106	59	30	17
짚, 갈대 Straw, etc	2 889	2 223	408	184	56	9	6	2	1	-
기타 Others	61	28	13	5	12	1	1	1	-	-
<b>단독주택 Detached dwelling</b>	28 253	13 499	4 989	3 576	3 283	953	672	657	408	216
(외벽재료) Construction materials used for outer wall										
나목 벽돌, 흙벽돌 Wood Brick or stone	18 408	11 300	3 690	1 870	1 080	188	127	93	40	20
시멘트제품 Cement bricks	536	36	39	75	130	78	54	53	51	20
철근콘크리트 Ferror-concrete	4 512	290	264	645	1 512	537	410	438	269	147
흙, 흙벽돌 Earth or earth bricks	259	4	6	26	47	52	31	39	29	25
기타 Others	4 523	1 863	990	954	513	97	49	34	19	4
(지붕재료) Construction materials used for roof										
기와 Roofing tile	6 368	2 297	1 074	960	821	358	247	332	185	94
슬레이트 Slate	11 402	5 255	2 238	1 593	1 496	308	216	168	83	45
슬라브(~기와) Slab	879	8	17	62	307	125	96	95	109	60
합판 Tinplate	6 658	3 690	1 239	773	592	152	106	59	30	17
짚, 갈대 Straw, etc	2 886	2 221	408	183	56	9	6	2	1	-
기타 Others	60	28	13	5	11	1	1	1	-	-
<b>아파트 Apartment</b>	-	-	-	-	-	-	-	-	-	-
(외벽재료) Construction materials used for outer wall										
나목 벽돌, 흙벽돌 Wood Brick or stone	-	-	-	-	-	-	-	-	-	-
시멘트제품 Cement bricks	-	-	-	-	-	-	-	-	-	-
철근콘크리트 Ferror-concrete	-	-	-	-	-	-	-	-	-	-
흙, 흙벽돌 Earth or earth bricks	-	-	-	-	-	-	-	-	-	-
기타 Others	-	-	-	-	-	-	-	-	-	-
(지붕재료) Construction materials used for roof										
기와 Roofing tile	-	-	-	-	-	-	-	-	-	-
슬레이트 Slate	-	-	-	-	-	-	-	-	-	-
슬라브(~기와) Slab	-	-	-	-	-	-	-	-	-	-
합판 Tinplate	-	-	-	-	-	-	-	-	-	-
짚, 갈대 Straw, etc	-	-	-	-	-	-	-	-	-	-
기타 Others	-	-	-	-	-	-	-	-	-	-
<b>연립주택 Town house</b>	31	6	5	-	5	11	-	-	-	4
(외벽재료) Construction materials used for outer wall										
나목 벽돌, 흙벽돌 Wood Brick or stone	5	4	1	-	-	-	-	-	-	-
시멘트제품 Cement bricks	1	-	-	-	1	-	-	-	-	-
철근콘크리트 Ferror-concrete	22	1	2	-	4	11	-	-	-	4
흙, 흙벽돌 Earth or earth bricks	1	-	1	-	-	-	-	-	-	-
기타 Others	879	17	6	-	-	-	-	-	-	-
(지붕재료) Construction materials used for roof										
기와 Roofing tile	11	4	1	-	1	1	-	-	-	4
슬레이트 Slate	18	1	3	-	4	10	-	-	-	-
슬라브(~기와) Slab	2	1	1	-	-	-	-	-	-	-
합판 Tinplate	-	-	-	-	-	-	-	-	-	-
짚, 갈대 Straw, etc	-	-	-	-	-	-	-	-	-	-
기타 Others	-	-	-	-	-	-	-	-	-	-
<b>비거주용건물내의주택 Dwelling units in the building not intended for human habitation</b>	230	49	25	49	62	18	10	8	7	2
(외벽재료) Construction materials used for roof										
나목 벽돌, 흙벽돌 Wood Brick or stone	66	38	6	10	8	2	-	1	1	-
시멘트제품 Cement bricks	14	2	3	1	6	1	-	1	-	-
철근콘크리트 Ferror-concrete	100	6	12	26	35	5	6	5	3	2
흙, 흙벽돌 Earth or earth bricks	37	1	4	6	9	9	4	1	3	-
기타 Others	11	2	-	6	2	1	-	-	-	-
(지붕재료) Construction materials used for outer wall										
기와 Roofing tile	44	17	10	6	7	-	1	1	2	-
슬레이트 Slate	96	15	6	24	36	7	3	3	-	2
슬라브(~기와) Slab	56	2	4	9	15	11	6	4	5	-
합판 Tinplate	30	13	5	9	3	-	-	-	-	-
짚, 갈대 Straw, etc	3	2	-	1	-	-	-	-	-	-
기타 Others	1	-	-	-	1	-	-	-	-	-

제 2 표 주택의 종류, 건축재료 및 건축연도별 주택 (계속)

Table 2. Housing Units by Type of Housing Units, Construction Materials Used and Year of Construction (continued)

건축재료 Construction materials	계 Total	건축연도 Year of construction								
		1950년이전 Before	50~59	60~69	70~75	76	77	78	79	80
<b>서천군 Seocheon Gun</b>	<b>23 475</b>	<b>12 223</b>	<b>210</b>	<b>2 502</b>	<b>2 226</b>	<b>768</b>	<b>460</b>	<b>403</b>	<b>416</b>	<b>267</b>
(외벽재료) Construction materials used for outer wall										
나 석 벽 돌, 흙 벽 타	17 109	10 897	3 420	1 517	791	207	96	65	72	44
시멘트제품	633	70	42	60	169	99	73	36	64	20
철근콘크리트	3 676	216	348	638	1 087	410	266	285	249	177
흙, 흙 벽 타	163	-	3	7	44	29	13	12	30	25
기타	1 789	962	382	276	130	21	12	4	1	1
(지붕재료) Construction materials used for roof										
와 슬 레 이 트	3 768	1 540	567	334	349	233	217	209	224	95
슬라브(~기외)	9 700	4 521	1 898	1 249	1 241	308	164	113	101	105
합판	414	15	26	29	121	80	21	41	48	33
갈	7 001	4 145	1 339	738	668	140	58	39	41	33
기타	2 491	1 926	363	149	46	4	-	1	1	1
(외벽재료) Construction materials used for outer wall										
나 석 벽 돌, 흙 벽 타	17 025	10 856	3 408	1 507	785	205	96	65	68	35
시멘트제품	584	41	41	56	157	97	73	36	64	19
철근콘크리트	3 460	211	331	619	1 036	378	248	279	238	120
흙, 흙 벽 타	145	-	3	7	42	28	13	12	30	10
기타	1 783	962	379	275	130	21	10	4	1	1
(지붕재료) Construction materials used for roof										
와 슬 레 이 트	3 700	1 536	567	333	338	209	204	208	223	82
슬라브(~기외)	9 487	4 461	1 875	1 223	1 201	304	157	111	95	60
합판	373	15	25	27	109	73	21	40	46	17
갈	6 956	4 137	1 333	734	460	138	58	36	35	25
기타	2 483	1 922	360	149	45	4	-	1	1	1
(외벽재료) Construction materials used for outer wall										
나 석 벽 돌, 흙 벽 타	13	-	-	-	-	-	-	-	-	-
시멘트제품	-	-	-	-	-	-	-	-	-	-
철근콘크리트	13	-	-	-	-	-	-	-	-	13
흙, 흙 벽 타	-	-	-	-	-	-	-	-	-	-
기타	-	-	-	-	-	-	-	-	-	-
(지붕재료) Construction materials used for roof										
와 슬 레 이 트	-	-	-	-	-	-	-	-	-	-
슬라브(~기외)	13	-	-	-	-	-	-	-	-	13
합판	-	-	-	-	-	-	-	-	-	-
갈	-	-	-	-	-	-	-	-	-	-
기타	-	-	-	-	-	-	-	-	-	-
<b>연립주택 Town house</b>	<b>172</b>	<b>49</b>	<b>1</b>	<b>-</b>	<b>18</b>	<b>24</b>	<b>12</b>	<b>-</b>	<b>6</b>	<b>62</b>
(외벽재료) Construction materials used for outer wall										
나 석 벽 돌, 흙 벽 타	36	22	1	-	-	-	-	-	4	9
시멘트제품	35	27	-	-	7	-	-	-	-	1
철근콘크리트	100	-	-	-	11	24	12	-	2	51
흙, 흙 벽 타	1	-	-	-	-	-	-	-	-	1
기타	-	-	-	-	-	-	-	-	-	-
(지붕재료) Construction materials used for roof										
와 슬 레 이 트	59	-	-	-	11	24	12	-	-	12
슬라브(~기외)	101	49	1	-	7	-	-	-	2	42
합판	1	-	-	-	-	-	-	-	-	1
갈	11	-	-	-	-	-	-	-	4	7
기타	-	-	-	-	-	-	-	-	-	-
<b>비거주용건물내의주택 Dwelling units in the building not intended for human habitation</b>	<b>191</b>	<b>27</b>	<b>32</b>	<b>34</b>	<b>54</b>	<b>13</b>	<b>8</b>	<b>7</b>	<b>9</b>	<b>7</b>
(외벽재료) Construction materials used for roof										
나 석 벽 돌, 흙 벽 타	48	19	11	10	6	2	-	-	-	-
시멘트제품	14	2	1	4	5	2	-	-	-	-
철근콘크리트	116	5	17	19	40	8	6	6	9	6
흙, 흙 벽 타	4	-	-	-	2	1	-	-	-	1
기타	6	-	3	1	-	-	2	-	-	-
(지붕재료) Construction materials used for outer wall										
와 슬 레 이 트	9	4	-	1	-	-	1	1	1	1
슬라브(~기외)	112	11	22	26	33	4	7	2	4	3
합판	27	-	1	2	12	7	-	1	2	2
갈	34	8	6	4	8	2	-	3	2	1
기타	8	4	3	-	1	-	-	-	-	-
(외벽재료) Construction materials used for outer wall										
나 석 벽 돌, 흙 벽 타	1	-	-	1	-	-	-	-	-	-

제 2 표 주택의 종류, 건축재료 및 건축연도별 주택 (계속)

Table 2. Housing Units by Type of Housing Units, Construction Materials Used and Year of Construction (continued)

건축재료 Construction materials	계 Total	건축연도 Year of construction								
		1950년 이전 Before	50~59	60~69	70~75	76	77	78	79	80
<b>보령군 Boryeong Gun</b>	25 955	9 653	4 085	4 637	4 335	850	648	671	654	462
(외벽재료) Construction materials used for outer wall										
나적벽돌, 흙벽돌 Wood	15 411	8 328	2 987	2 262	1 234	221	125	123	84	47
시멘트제품 Brick or stone	665	30	56	91	249	50	29	33	67	60
철근콘크리트 Cement bricks	6 687	212	468	1 507	2 394	499	441	427	452	287
흙벽돌 Ferror-concrete	434	3	11	46	147	40	31	73	29	54
기타 Earth or earth bricks	2 758	1 064	560	727	303	36	20	14	21	13
	40	16	3	4	8	4	2	1	1	1
(지붕재료) Construction materials used for roof										
기와 Roofing tile	6 966	1 873	1 136	1 414	1 248	224	208	262	347	194
슬레이트 Slate	10 958	4 030	1 663	1 972	2 023	429	316	230	168	127
합판 Slab	940	7	36	109	367	80	54	107	83	97
철 Tinplate	5 575	2 663	987	962	628	111	66	66	50	42
짚 Straw, etc	1 425	1 012	228	143	29	3	3	3	3	1
기타 Others	191	68	35	37	40	3	1	3	3	1
<b>단독주택 Detached dwelling</b>	25 297	9 618	4 037	4 461	4 170	805	609	589	556	452
(외벽재료) Construction materials used for outer wall										
나적벽돌, 흙벽돌 Wood	15 286	8 299	2 957	2 218	1 218	219	124	123	82	46
시멘트제품 Brick or stone	651	30	53	90	246	46	28	32	66	60
철근콘크리트 Cement bricks	6 228	210	457	1 391	2 271	463	410	384	359	283
흙벽돌 Ferror-concrete	349	3	10	36	125	37	25	36	28	49
기타 Earth or earth bricks	2 743	1 060	557	722	302	36	20	13	20	13
	40	16	3	4	8	4	2	1	1	1
(지붕재료) Construction materials used for roof										
기와 Roofing tile	6 762	1 861	1 124	1 388	1 233	223	208	242	289	194
슬레이트 Slate	10 162	4 014	1 643	1 889	1 926	392	285	207	133	123
합판 Slab	826	7	34	93	327	75	47	69	82	92
철 Tinplate	5 484	2 656	973	911	617	109	65	65	47	41
짚 Straw, etc	1 425	1 012	228	143	29	3	3	3	3	1
기타 Others	188	68	35	37	38	3	1	3	2	1
<b>아파트 Apartment</b>	32	-	-	-	-	-	-	32	-	-
(외벽재료) Construction materials used for outer wall										
나적벽돌, 흙벽돌 Wood	-	-	-	-	-	-	-	-	-	-
시멘트제품 Brick or stone	-	-	-	-	-	-	-	-	-	-
철근콘크리트 Cement bricks	-	-	-	-	-	-	-	-	-	-
흙벽돌 Ferror-concrete	32	-	-	-	-	-	-	32	-	-
기타 Earth or earth bricks	-	-	-	-	-	-	-	-	-	-
	-	-	-	-	-	-	-	-	-	-
(지붕재료) Construction materials used for roof										
기와 Roofing tile	-	-	-	-	-	-	-	-	-	-
슬레이트 Slate	-	-	-	-	-	-	-	-	-	-
합판 Slab	32	-	-	-	-	-	-	32	-	-
철 Tinplate	-	-	-	-	-	-	-	-	-	-
짚 Straw, etc	-	-	-	-	-	-	-	-	-	-
기타 Others	-	-	-	-	-	-	-	-	-	-
<b>연립주택 Town house</b>	325	1	4	68	76	21	27	38	90	-
(외벽재료) Construction materials used for outer wall										
나적벽돌, 흙벽돌 Wood	6	-	2	4	-	-	-	-	-	-
시멘트제품 Brick or stone	2	-	1	1	-	-	-	-	-	-
철근콘크리트 Cement bricks	313	1	1	62	75	21	27	37	89	-
흙벽돌 Ferror-concrete	-	-	-	-	-	-	-	-	-	-
기타 Earth or earth bricks	4	-	-	2	-	-	-	1	1	-
	-	-	-	-	-	-	-	-	-	-
(지붕재료) Construction materials used for roof										
기와 Roofing tile	88	-	-	5	5	1	-	20	57	-
슬레이트 Slate	195	1	2	35	60	20	27	18	32	-
합판 Slab	11	-	-	1	10	-	-	-	-	-
철 Tinplate	29	-	2	27	-	-	-	-	-	-
짚 Straw, etc	-	-	-	-	-	-	-	-	-	-
기타 Others	2	-	-	-	1	-	-	-	1	-
<b>비거주용건물내의주택 Dwelling units in the building not intended for human habitation</b>	341	34	44	108	89	24	12	12	8	10
(외벽재료) Construction materials used for roof										
나적벽돌, 흙벽돌 Wood	119	29	28	40	16	2	1	-	2	1
시멘트제품 Brick or stone	12	-	2	1	2	4	1	1	1	-
철근콘크리트 Cement bricks	146	1	10	54	48	15	4	6	4	4
흙벽돌 Ferror-concrete	53	-	1	10	22	3	6	5	1	5
기타 Earth or earth bricks	11	4	3	3	1	-	-	-	-	-
	-	-	-	-	-	-	-	-	-	-
(외벽재료) Construction materials used for outer wall										
기와 Roofing tile	56	12	12	21	10	-	-	-	1	-
슬레이트 Slate	151	15	18	48	37	17	4	5	3	4
합판 Slab	71	-	2	15	30	5	7	6	1	5
철 Tinplate	62	7	12	24	11	2	1	1	3	1
짚 Straw, etc	-	-	-	-	-	-	-	-	-	-
기타 Others	1	-	-	-	1	-	-	-	-	-







## 제 2 표 주택의 종류, 건축재료 및 건축연도별 주택 (계속)

Table 2. Housing Units by Type of Housing Units, Construction Materials Used and Year of Construction (continued)

건축재료 Construction materials	계 Total	건축연도 Year of construction								
		1950년이전 Before	50~59	60~69	70~75	76	77	78	79	80
		<b>예 산 군 Yesan Gun</b>								
(외벽재료) Construction materials used for outer wall	25 796	9 943	4 771	3 893	3 810	942	853	786	487	311
나적벽돌, 흙벽돌 Wood Brick or stone	14 411	7 890	3 227	1 890	1 009	150	110	72	38	25
시멘트제 Cement bricks	677	51	73	94	198	55	75	61	37	33
철근콘크리트 Ferror-concrete	6 268	312	486	1 046	2 022	645	617	582	358	200
흙벽돌 Earth or earth bricks	458	11	10	25	199	36	24	56	45	52
기타 Others	3 958	1 666	973	834	378	55	27	15	9	1
(지붕재료) Construction materials used for roof										
기와 Roofing tile	24	13	2	4	4	1	-	-	-	-
슬레이트 Slate	9 198	2 825	1 530	1 407	1 626	472	481	454	257	146
슬라브(~기와) Slab	4 358	1 588	778	726	808	174	130	86	39	29
합판 Tinplate	929	21	17	65	309	78	91	124	124	100
짚, 갈대 Straw, etc	9 485	4 336	2 034	1 505	1 028	211	148	120	67	36
기타 Others	1 785	1 154	404	186	32	4	3	2	-	-
단독주택 Detached dwelling	25 256	9 811	4 715	3 818	3 609	927	844	757	474	301
(외벽재료) Construction materials used for outer wall										
나적벽돌, 흙벽돌 Wood Brick or stone	14 206	7 769	3 194	1 860	992	148	110	72	37	24
시멘트제 Cement bricks	666	50	73	92	195	54	73	61	36	32
철근콘크리트 Ferror-concrete	6 134	305	467	1 016	1 975	637	613	570	351	200
흙벽돌 Earth or earth bricks	281	10	7	19	67	33	21	39	41	44
기타 Others	3 945	1 664	972	827	376	54	27	15	9	1
(지붕재료) Construction materials used for roof										
기와 Roofing tile	24	13	2	4	4	1	-	-	-	-
슬레이트 Slate	9 111	2 791	1 516	1 385	1 611	471	481	454	256	146
슬라브(~기와) Slab	4 305	1 580	776	718	788	168	130	79	38	28
합판 Tinplate	929	20	12	54	168	73	83	105	115	91
짚, 갈대 Straw, etc	9 295	4 248	1 999	1 471	1 003	209	147	117	65	36
기타 Others	1 784	1 153	404	186	32	4	3	2	-	-
아파트 Apartment	120	-	-	-	120	-	-	-	-	-
(외벽재료) Construction materials used for outer wall										
나적벽돌, 흙벽돌 Wood Brick or stone	-	-	-	-	-	-	-	-	-	-
시멘트제 Cement bricks	-	-	-	-	-	-	-	-	-	-
철근콘크리트 Ferror-concrete	120	-	-	-	120	-	-	-	-	-
흙벽돌 Earth or earth bricks	-	-	-	-	-	-	-	-	-	-
기타 Others	-	-	-	-	-	-	-	-	-	-
(지붕재료) Construction materials used for roof										
기와 Roofing tile	-	-	-	-	-	-	-	-	-	-
슬레이트 Slate	-	-	-	-	-	-	-	-	-	-
슬라브(~기와) Slab	120	-	-	-	120	-	-	-	-	-
합판 Tinplate	-	-	-	-	-	-	-	-	-	-
짚, 갈대 Straw, etc	-	-	-	-	-	-	-	-	-	-
기타 Others	-	-	-	-	-	-	-	-	-	-
연립주택 Town house	12	-	-	-	2	-	-	6	4	-
(외벽재료) Construction materials used for outer wall										
나적벽돌, 흙벽돌 Wood Brick or stone	-	-	-	-	-	-	-	-	-	-
시멘트제 Cement bricks	-	-	-	-	-	-	-	-	-	-
철근콘크리트 Ferror-concrete	12	-	-	-	2	-	-	6	4	-
흙벽돌 Earth or earth bricks	-	-	-	-	-	-	-	-	-	-
기타 Others	-	-	-	-	-	-	-	-	-	-
(지붕재료) Construction materials used for roof										
기와 Roofing tile	-	-	-	-	-	-	-	-	-	-
슬레이트 Slate	8	-	-	-	2	-	-	6	-	-
슬라브(~기와) Slab	4	-	-	-	-	-	-	-	4	-
합판 Tinplate	-	-	-	-	-	-	-	-	-	-
짚, 갈대 Straw, etc	-	-	-	-	-	-	-	-	-	-
기타 Others	-	-	-	-	-	-	-	-	-	-
비거주용건물내의주택 Dwelling units in the building not intended for human habitation	408	132	56	75	79	15	9	23	9	10
(외벽재료) Construction materials used for outer wall										
나적벽돌, 흙벽돌 Wood Brick or stone	205	121	33	30	17	2	-	-	1	1
시멘트제 Cement bricks	11	1	2	3	1	2	-	1	1	1
철근콘크리트 Ferror-concrete	122	7	19	30	45	8	4	6	3	-
흙벽돌 Earth or earth bricks	57	1	3	6	12	3	3	17	4	8
기타 Others	13	2	1	7	2	1	-	-	-	-
(지붕재료) Construction materials used for outer wall										
기와 Roofing tile	87	34	14	22	15	1	-	-	1	-
슬레이트 Slate	45	8	2	8	18	6	-	1	1	-
슬라브(~기와) Slab	84	1	5	11	21	5	8	19	5	9
합판 Tinplate	190	88	35	34	25	2	1	3	2	-
짚, 갈대 Straw, etc	1	1	-	-	-	-	-	-	-	-
기타 Others	1	-	-	-	-	1	-	-	-	-

제 2 표 주택의 종류, 건축재료 및 건축연도별 주택 (계속)

Table 2. Housing Units by Type of Housing Units, Construction Materials Used and Year of Construction (continued)

건축재료 Construction materials	계 Total	건축연도 Year of construction								
		1950년이전 Before	50~59	60~69	70~75	76	77	78	79	80
<b>서 산 군 Seosan Gun</b>	<b>44 624</b>	<b>13 404</b>	<b>8 691</b>	<b>8 877</b>	<b>7 426</b>	<b>2 016</b>	<b>1 389</b>	<b>1 364</b>	<b>964</b>	<b>493</b>
(외벽재료) Construction materials used for outer wall										
나 적 벽 돌, 흙돌 Wood	29 411	11 680	6 953	5 585	3 071	760	499	443	300	120
시멘트제품 Brick or stone	567	16	37	69	163	72	33	68	47	62
철근콘크리트 Cement bricks	8 798	250	513	1 530	3 322	960	749	737	518	219
흙, 흙 벽돌 Ferror-concrete	542	2	13	31	150	89	46	69	64	78
기 타 Others	5 289	1 452	1 170	1 660	718	135	60	47	33	14
(지붕재료) Construction materials used for roof										
기 슬 레 이 트 Roofing tile	14 695	3 910	2 725	2 810	2 447	797	629	711	491	175
슬라브(~기와) Slate	12 744	3 205	2 187	2 593	2 919	709	444	362	208	117
한판, 갈 석 Slab	1 121	7	28	73	309	164	98	131	156	155
기 타 Others	12 205	4 183	2 933	2 691	1 553	329	209	155	108	44
한판, 갈 대 Straw, etc	3 811	2 078	806	700	195	15	9	5	1	2
기 타 Others	48	21	12	10	3	2	-	-	-	-
<b>단 독 주 택 Detached dwelling</b>	<b>43 700</b>	<b>13 330</b>	<b>8 514</b>	<b>8 649</b>	<b>7 215</b>	<b>1 981</b>	<b>1 349</b>	<b>1 310</b>	<b>905</b>	<b>447</b>
(외벽재료) Construction materials used for outer wall										
나 적 벽 돌, 흙돌 Wood	29 099	11 620	6 832	5 494	3 042	755	496	442	299	119
시멘트제품 Brick or stone	548	14	30	65	162	72	31	67	47	60
철근콘크리트 Cement bricks	8 375	246	491	1 416	3 158	938	722	711	478	215
흙, 흙 벽돌 Ferror-concrete	426	2	13	28	134	81	38	43	47	40
기 타 Others	5 236	1 444	1 143	1 644	717	135	60	47	33	13
(지붕재료) Construction materials used for roof										
기 슬 레 이 트 Roofing tile	14 543	3 889	2 708	2 779	2 399	792	627	685	491	173
슬라브(~기와) Slate	12 446	3 191	2 163	2 497	2 815	696	428	352	191	113
한판, 갈 석 Slab	974	7	27	62	281	152	81	125	122	117
기 타 Others	11 887	4 148	2 301	2 603	1 522	324	204	143	100	42
한판, 갈 대 Straw, etc	3 803	2 074	803	699	195	15	9	5	1	2
기 타 Others	47	21	12	9	3	2	-	-	-	-
<b>아 파 트 Apartment</b>	<b>20</b>	<b>-</b>	<b>-</b>	<b>-</b>	<b>-</b>	<b>-</b>	<b>-</b>	<b>-</b>	<b>-</b>	<b>20</b>
(외벽재료) Construction materials used for outer wall										
나 적 벽 돌, 흙돌 Wood	-	-	-	-	-	-	-	-	-	-
시멘트제품 Brick or stone	-	-	-	-	-	-	-	-	-	-
철근콘크리트 Cement bricks	-	-	-	-	-	-	-	-	-	-
흙, 흙 벽돌 Ferror-concrete	20	-	-	-	-	-	-	-	-	20
기 타 Others	-	-	-	-	-	-	-	-	-	-
(지붕재료) Construction materials used for roof										
기 슬 레 이 트 Roofing tile	-	-	-	-	-	-	-	-	-	-
슬라브(~기와) Slate	-	-	-	-	-	-	-	-	-	-
한판, 갈 석 Slab	20	-	-	-	-	-	-	-	-	20
기 타 Others	-	-	-	-	-	-	-	-	-	-
한판, 갈 대 Straw, etc	-	-	-	-	-	-	-	-	-	-
기 타 Others	-	-	-	-	-	-	-	-	-	-
<b>연 립 주 택 Town house</b>	<b>115</b>	<b>-</b>	<b>-</b>	<b>-</b>	<b>68</b>	<b>-</b>	<b>10</b>	<b>23</b>	<b>14</b>	<b>-</b>
(외벽재료) Construction materials used for outer wall										
나 적 벽 돌, 흙돌 Wood	-	-	-	-	-	-	-	-	-	-
시멘트제품 Brick or stone	-	-	-	-	-	-	-	-	-	-
철근콘크리트 Cement bricks	79	-	-	-	68	-	6	-	5	-
흙, 흙 벽돌 Ferror-concrete	36	-	-	-	-	-	4	23	9	-
기 타 Others	-	-	-	-	-	-	-	-	-	-
(지붕재료) Construction materials used for roof										
기 슬 레 이 트 Roofing tile	55	-	-	-	32	-	-	23	-	-
슬라브(~기와) Slate	41	-	-	-	36	-	-	-	5	-
한판, 갈 석 Slab	19	-	-	-	-	-	10	-	9	-
기 타 Others	-	-	-	-	-	-	-	-	-	-
한판, 갈 대 Straw, etc	-	-	-	-	-	-	-	-	-	-
기 타 Others	-	-	-	-	-	-	-	-	-	-
<b>비거주용건물내의주택 Dwelling units in the building not intended for human habitation</b>	<b>789</b>	<b>74</b>	<b>177</b>	<b>228</b>	<b>143</b>	<b>35</b>	<b>30</b>	<b>31</b>	<b>45</b>	<b>26</b>
(외벽재료) Construction materials used for outer wall										
나 적 벽 돌, 흙돌 Wood	312	60	121	91	29	5	3	1	1	1
시멘트제품 Brick or stone	19	2	7	4	1	-	2	1	-	2
철근콘크리트 Cement bricks	344	4	22	114	96	22	21	26	35	4
흙, 흙 벽돌 Ferror-concrete	60	-	-	3	16	8	4	3	8	18
기 타 Others	53	8	27	16	1	-	-	-	1	-
(지붕재료) Construction materials used for outer wall										
기 슬 레 이 트 Roofing tile	97	21	17	31	16	5	2	3	-	2
슬라브(~기와) Slate	257	14	24	96	68	13	16	10	12	4
한판, 갈 석 Slab	108	-	1	11	28	12	7	6	25	18
기 타 Others	318	35	132	88	31	5	5	12	8	2
한판, 갈 대 Straw, etc	8	4	3	1	-	-	-	-	-	-
기 타 Others	1	-	-	1	-	-	-	-	-	-



## 제 2 표 주택의 종류, 건축재료 및 건축연도별 주택 (계속)

Table 2. Housing Units by Type of Housing Units, Construction Materials Used and Year of Construction (continued)

건 축 재 료 Construction materials	계 Total	건 축 연 도 Year of construction								
		1950년이전 Before	50~59	60~69	70~75	76	77	78	79	80
		<b>아 산 군 Asan Gun</b>								
(외벽재료) Construction materials used for outer wall										
나 적 벽 돌, 무 Wood	11 960	7 007	2 854	1 346	455	84	55	51	25	23
시 멘 트 제 품 Brick or stone	908	99	70	83	220	122	87	101	80	46
철 근 콘 크 리 트 Cement bricks	6 686	323	459	1 009	2 053	662	701	772	519	188
흙, 흙 벽 돌 Ferror-concrete	934	6	24	32	121	154	38	209	298	52
기 타 Others	7 193	2 546	1 952	1 488	868	119	100	75	35	10
(지붕재료) Construction materials used for roof										
기 슬 레 이 트 Roofing tile	10 551	3 158	2 022	1 788	1 584	460	548	524	344	123
슬 라 브 (~기 와) Slate	11 845	4 839	2 546	1 612	1 649	384	292	297	158	68
합 판 석 Tinplate	1 745	16	37	82	285	263	122	374	446	120
짚, 갈 대 Straw, etc	1 842	901	429	286	152	29	16	12	9	8
기 타 Others	1 624	1 052	324	195	46	4	3	-	-	-
<b>단 독 주 택 Detached dwelling</b>	<b>26 912</b>	<b>9 974</b>	<b>5 324</b>	<b>3 932</b>	<b>3 650</b>	<b>1 052</b>	<b>967</b>	<b>1 016</b>	<b>686</b>	<b>311</b>
(외벽재료) Construction materials used for outer wall										
나 적 벽 돌, 무 Wood	11 857	6 990	2 841	1 335	454	84	54	51	25	23
시 멘 트 제 품 Brick or stone	902	99	69	83	217	122	86	101	79	46
철 근 콘 크 리 트 Cement bricks	6 512	319	440	994	2 300	655	693	735	492	184
흙, 흙 벽 돌 Ferror-concrete	428	3	20	28	110	73	35	54	56	49
기 타 Others	7 177	2 544	1 943	1 486	865	118	98	75	34	9
(지붕재료) Construction materials used for roof										
기 슬 레 이 트 Roofing tile	10 505	3 151	2 008	1 778	1 573	459	547	522	344	123
슬 라 브 (~기 와) Slate	11 728	4 828	2 529	1 598	1 605	379	286	286	151	66
합 판 석 Tinplate	1 181	13	33	76	270	181	115	196	182	115
짚, 갈 대 Straw, etc	1 825	896	423	285	151	28	15	11	9	7
기 타 Others	1 623	1 052	324	194	46	4	3	-	-	-
<b>아 파 트 Apartment</b>	<b>451</b>	<b>-</b>	<b>-</b>	<b>-</b>	<b>-</b>	<b>73</b>	<b>-</b>	<b>146</b>	<b>232</b>	<b>-</b>
(외벽재료) Construction materials used for outer wall										
나 적 벽 돌, 무 Wood	-	-	-	-	-	-	-	-	-	-
시 멘 트 제 품 Brick or stone	-	-	-	-	-	-	-	-	-	-
철 근 콘 크 리 트 Cement bricks	451	-	-	-	-	73	-	146	232	-
흙, 흙 벽 돌 Ferror-concrete	-	-	-	-	-	-	-	-	-	-
기 타 Others	-	-	-	-	-	-	-	-	-	-
(지붕재료) Construction materials used for roof										
기 슬 레 이 트 Roofing tile	-	-	-	-	-	-	-	-	-	-
슬 라 브 (~기 와) Slate	451	-	-	-	-	-	-	-	-	-
합 판 석 Tinplate	-	-	-	-	-	73	-	146	232	-
짚, 갈 대 Straw, etc	-	-	-	-	-	-	-	-	-	-
기 타 Others	-	-	-	-	-	-	-	-	-	-
<b>연 립 주 택 Town house</b>	<b>52</b>	<b>-</b>	<b>-</b>	<b>1</b>	<b>-</b>	<b>-</b>	<b>-</b>	<b>26</b>	<b>25</b>	<b>-</b>
(외벽재료) Construction materials used for outer wall										
나 적 벽 돌, 무 Wood	1	-	-	1	-	-	-	-	-	-
시 멘 트 제 품 Brick or stone	1	-	-	-	-	-	-	-	1	-
철 근 콘 크 리 트 Cement bricks	36	-	-	-	-	-	-	20	16	-
흙, 흙 벽 돌 Ferror-concrete	14	-	-	-	-	-	-	6	8	-
기 타 Others	-	-	-	-	-	-	-	-	-	-
(지붕재료) Construction materials used for roof										
기 슬 레 이 트 Roofing tile	2	-	-	1	-	-	-	1	-	-
슬 라 브 (~기 와) Slate	50	-	-	-	-	-	-	25	25	-
합 판 석 Tinplate	-	-	-	-	-	-	-	-	-	-
짚, 갈 대 Straw, etc	-	-	-	-	-	-	-	-	-	-
기 타 Others	-	-	-	-	-	-	-	-	-	-
<b>비거주용건물내의주택 Dwelling units in the building not intended for human habitation</b>	<b>243</b>	<b>27</b>	<b>41</b>	<b>31</b>	<b>71</b>	<b>16</b>	<b>15</b>	<b>20</b>	<b>14</b>	<b>8</b>
(외벽재료) Construction materials used for outer wall										
나 적 벽 돌, 무 Wood	42	17	13	10	1	-	1	-	-	-
시 멘 트 제 품 Brick or stone	5	-	1	-	3	-	-	-	-	-
철 근 콘 크 리 트 Cement bricks	138	4	19	15	53	7	8	17	11	4
흙, 흙 벽 돌 Ferror-concrete	41	3	4	4	11	8	3	3	2	3
기 타 Others	16	2	4	2	3	1	2	-	1	1
(지붕재료) Construction materials used for outer wall										
기 슬 레 이 트 Roofing tile	44	7	14	9	11	1	1	-	-	-
슬 라 브 (~기 와) Slate	117	11	17	14	44	5	6	11	7	2
합 판 석 Tinplate	63	3	4	6	15	9	7	7	7	5
짚, 갈 대 Straw, etc	17	5	6	1	1	1	1	-	-	1
기 타 Others	1	-	-	1	-	-	-	-	-	-



제 3 표 주택의 종류, 외벽재료 및 지붕재료별 주택  
 Table 3. Housing Units by Type of Housing Units, Construction Materials Used for Outer Wall and Roof

외 벽 재 료 Construction materials used for outer wall	계 Total	지 붕 재 료 Construction materials used for roof						
		기 와 Roofing tile	슬 레 이 트 Slate	슬라브(~기와) Slab	합 석 Tinplate	짚, 갈 매 Straw, etc	기 타 Others	
<b>충청남도 Chungcheongnam Do</b> .....	<b>466 144</b>	<b>165 310</b>	<b>149 975</b>	<b>50 660</b>	<b>75 294</b>	<b>23 703</b>	<b>1 202</b>	
나 적 시 설 기 벽 륜 륜 륜 멘 트 제 륜 콘 크 리 트 흙 벽 륜 타	Wood ..... Brick or stone ..... Cement bricks ..... Ferror-concrete ..... Earth or earth bricks ..... Others .....	236 219 25 134 106 940 21 211 76 027 613	83 540 8 907 36 198 831 32 003 215	78 812 2 747 12 965 17 315 20 380 -	58 765 496 6 244 -	14 419 -	683 19 81 -	
<b>단 독 주 택 Detached dwelling</b> .....	<b>445 039</b>	<b>163 172</b>	<b>146 231</b>	<b>36 831</b>	<b>74 016</b>	<b>23 658</b>	<b>1 131</b>	
나 적 시 설 기 벽 륜 륜 륜 멘 트 제 륜 콘 크 리 트 흙 벽 륜 타	Wood ..... Brick or stone ..... Cement bricks ..... Ferror-concrete ..... Earth or earth bricks ..... Others .....	233 273 24 528 101 697 9 426 75 567 548	82 590 8 799 46 200 731 24 747 105	77 703 2 584 33 908 - 31 830 206	- 12 656 15 480 8 695 - -	57 906 472 5 938 -	14 403 - 103 -	671 17 68 -
<b>아 파 트 Apartment</b> .....	<b>8 530</b>	-	-	<b>8 530</b>	-	-	-	
나 적 시 설 기 벽 륜 륜 륜 멘 트 제 륜 콘 크 리 트 흙 벽 륜 타	Wood ..... Brick or stone ..... Cement bricks ..... Ferror-concrete ..... Earth or earth bricks ..... Others .....	- - - 8 530 - -	- - - - - -	- - - 8 530 - -	- - - - - -	- - - - - -	- - - - - -	
<b>연 립 주 택 Town house</b> .....	<b>3 412</b>	<b>498</b>	<b>834</b>	<b>1 994</b>	<b>45</b>	-	<b>41</b>	
나 적 시 설 기 벽 륜 륜 륜 멘 트 제 륜 콘 크 리 트 흙 벽 륜 타	Wood ..... Brick or stone ..... Cement bricks ..... Ferror-concrete ..... Earth or earth bricks ..... Others .....	159 190 1 858 1 080 99 26	67 36 314 24 57 -	70 62 663 - 39 -	- 90 848 1 056 - -	14 1 28 -	- - - -	8 1 5 -
비거주용건물내의주택 Dwelling units in the building not intended for human habitation	9 163	1 640	2 910	3 305	1 233	45	30	
나 적 시 설 기 벽 륜 륜 륜 멘 트 제 륜 콘 크 리 트 흙 벽 륜 타	Wood ..... Brick or stone ..... Cement bricks ..... Ferror-concrete ..... Earth or earth bricks ..... Others .....	2 787 416 3 385 2 175 361 39	883 72 485 76 119 5	1 039 101 1 627 - 134 9	- 219 987 2 099 - -	845 23 278 -	16 -	4 1 5 -
<b>시 부 Total for Sis</b> .....	<b>83 435</b>	<b>33 798</b>	<b>13 796</b>	<b>34 583</b>	<b>919</b>	<b>188</b>	<b>151</b>	
나 적 시 설 기 벽 륜 륜 륜 멘 트 제 륜 콘 크 리 트 흙 벽 륜 타	Wood ..... Brick or stone ..... Cement bricks ..... Ferror-concrete ..... Earth or earth bricks ..... Others .....	13 635 15 832 30 769 13 821 9 233 145	10 027 4 364 13 650 301 5 424 30	3 016 786 6 552 - 3 396 46	- 10 654 10 409 13 520 -	503 20 129 -	60 -	29 8 27 -
<b>단 독 주 택 Detached dwelling</b> .....	<b>71 093</b>	<b>32 987</b>	<b>12 722</b>	<b>24 290</b>	<b>810</b>	<b>186</b>	<b>98</b>	
나 적 시 설 기 벽 륜 륜 륜 멘 트 제 륜 콘 크 리 트 흙 벽 륜 타	Wood ..... Brick or stone ..... Cement bricks ..... Ferror-concrete ..... Earth or earth bricks ..... Others .....	12 775 15 456 28 562 5 118 9 080 102	9 595 4 307 13 439 283 5 334 29	2 677 731 5 931 - 3 341 42	- 10 394 9 061 4 835 -	424 17 111 -	59 7 2 -	20 7 18 -
<b>아 파 트 Apartment</b> .....	<b>6 649</b>	-	-	<b>6 649</b>	-	-	-	
나 적 시 설 기 벽 륜 륜 륜 멘 트 제 륜 콘 크 리 트 흙 벽 륜 타	Wood ..... Brick or stone ..... Cement bricks ..... Ferror-concrete ..... Earth or earth bricks ..... Others .....	- - - 6 649 - -	- - - - - -	- - - 6 649 - -	- - - - - -	- - - - - -	- - - - - -	
<b>연 립 주 택 Town house</b> .....	<b>2 206</b>	<b>190</b>	<b>274</b>	<b>1 701</b>	<b>2</b>	-	<b>39</b>	
나 적 시 설 기 벽 륜 륜 륜 멘 트 제 륜 콘 크 리 트 흙 벽 륜 타	Wood ..... Brick or stone ..... Cement bricks ..... Ferror-concrete ..... Earth or earth bricks ..... Others .....	77 114 1 080 830 79 26	51 19 67 - 53 -	18 8 223 - 25 -	- 87 784 830 -	1 -	- -	8 -
비거주용건물내의주택 Dwelling units in the building not intended for human habitation	3 487	621	800	1 943	107	2	14	
나 적 시 설 기 벽 륜 륜 륜 멘 트 제 륜 콘 크 리 트 흙 벽 륜 타	Wood ..... Brick or stone ..... Cement bricks ..... Ferror-concrete ..... Earth or earth bricks ..... Others .....	783 262 1 127 1 224 74 17	381 38 144 18 39 1	321 47 398 - 30 4	- 173 564 1 206 - -	79 3 17 -	1 -	1 1 4 -



### 제 3 표 주택의 종류, 외벽재료 및 지붕재료별 주택 (계속)

Table 3. Housing Units by Type of Housing Units, Construction Materials Used for Outer Wall and Roof (continued)

외 벽 재 료 Construction materials used for outer wall	계 Total	지 붕 재 료 Construction materials used for roof						
		기 와 Roofing tile	슬 레 이 트 Slate	슬라브(~기와) Slab	합 Tinplate	짚, 갈 대 Straw, etc	기 타 Others	
<b>읍 부 Total for Eubs</b> .....	101 410	41 716	30 008	10 643	14 978	3 872	193	
나 적 시 천 기								
벽돌	Wood .....	45 863	19 726	12 640	-	11 224	2 166	107
멘트	Brick or stone .....	4 735	2 287	770	1 531	145	-	2
철근콘크리트	Cement bricks .....	31 336	14 515	10 698	4 231	1 856	25	11
흙벽돌	Ferron-concrete .....	5 143	262	-	4 881	-	-	-
기타	Earth or earth bricks .....	14 210	4 901	5 859	-	1 723	1 667	60
	Others .....	123	25	41	-	30	14	13
<b>단 독 주 택 Detached dwelling</b> .....	96 157	40 931	28 640	8 213	14 333	3 857	183	
나 적 시 천 기								
벽돌	Wood .....	44 447	19 397	12 056	-	10 729	2 160	105
멘트	Brick or stone .....	4 576	2 251	695	1 493	135	-	2
철근콘크리트	Cement bricks .....	29 915	14 187	10 043	3 910	1 740	25	13
흙벽돌	Ferron-concrete .....	3 035	225	-	2 810	-	-	-
기타	Earth or earth bricks .....	14 075	4 850	5 807	-	1 703	1 600	55
	Others .....	109	21	39	-	26	12	11
<b>아 파 트 Apartment</b> .....	1 088	-	-	1 088	-	-	-	-
나 적 시 천 기								
벽돌	Wood .....	-	-	-	-	-	-	-
멘트	Brick or stone .....	-	-	-	-	-	-	-
철근콘크리트	Cement bricks .....	-	-	-	-	-	-	-
흙벽돌	Ferron-concrete .....	1 088	-	-	1 088	-	-	-
기타	Earth or earth bricks .....	-	-	-	-	-	-	-
	Others .....	-	-	-	-	-	-	-
<b>연 립 주 택 Town house</b> .....	486	128	139	218	1	-	-	
나 적 시 천 기								
벽돌	Wood .....	41	10	31	-	-	-	-
멘트	Brick or stone .....	54	9	42	3	-	-	-
철근콘크리트	Cement bricks .....	181	83	60	38	-	-	-
흙벽돌	Ferron-concrete .....	201	24	-	177	-	-	-
기타	Earth or earth bricks .....	9	2	6	-	1	-	-
	Others .....	-	-	-	-	-	-	-
<b>비거주용건물내의주택 Dwelling units in the building not intended for human habitation</b> .....	3 679	657	1 229	1 124	644	15	10	
나 적 시 천 기								
벽돌	Wood .....	1 375	319	553	-	495	6	2
멘트	Brick or stone .....	105	27	33	35	10	-	-
철근콘크리트	Cement bricks .....	1 240	245	595	283	116	-	1
흙벽돌	Ferron-concrete .....	819	13	-	806	-	-	-
기타	Earth or earth bricks .....	126	49	46	-	19	7	5
	Others .....	14	4	2	-	4	2	2
<b>면 부 Total for Myeons</b> .....	281 299	89 796	106 171	5 434	59 397	19 643	858	
나 적 시 천 기								
벽돌	Wood .....	176 721	53 787	63 156	-	47 038	12 193	547
멘트	Brick or stone .....	4 567	2 256	1 191	780	331	-	9
철근콘크리트	Cement bricks .....	44 835	18 834	18 948	2 675	4 259	76	43
흙벽돌	Ferron-concrete .....	2 247	268	-	1 979	-	-	-
기타	Earth or earth bricks .....	52 584	14 596	22 748	-	7 712	7 301	227
	Others .....	345	55	128	-	57	73	32
<b>단 독 주 택 Detached dwelling</b> .....	277 789	89 254	104 869	4 328	58 873	19 615	850	
나 적 시 천 기								
벽돌	Wood .....	176 051	53 598	62 970	-	46 753	12 184	546
멘트	Brick or stone .....	4 496	2 241	1 158	769	320	-	8
철근콘크리트	Cement bricks .....	43 220	18 574	17 934	2 509	4 087	76	40
흙벽돌	Ferron-concrete .....	1 273	223	-	1 050	-	-	-
기타	Earth or earth bricks .....	52 412	14 563	22 682	-	7 659	7 282	226
	Others .....	337	53	125	-	54	73	30
<b>아 파 트 Apartment</b> .....	793	-	-	793	-	-	-	-
나 적 시 천 기								
벽돌	Wood .....	-	-	-	-	-	-	-
멘트	Brick or stone .....	-	-	-	-	-	-	-
철근콘크리트	Cement bricks .....	793	-	-	793	-	-	-
흙벽돌	Ferron-concrete .....	-	-	-	-	-	-	-
기타	Earth or earth bricks .....	-	-	-	-	-	-	-
	Others .....	-	-	-	-	-	-	-
<b>연 립 주 택 Town house</b> .....	720	180	421	75	42	-	2	
나 적 시 천 기								
벽돌	Wood .....	41	6	21	-	14	-	-
멘트	Brick or stone .....	22	8	12	-	1	-	1
철근콘크리트	Cement bricks .....	597	164	380	26	27	-	-
흙벽돌	Ferron-concrete .....	49	-	-	49	-	-	-
기타	Earth or earth bricks .....	11	2	8	-	-	-	1
	Others .....	-	-	-	-	-	-	-
<b>비거주용건물내의주택 Dwelling units in the building not intended for human habitation</b> .....	1 997	362	881	238	482	28	6	
나 적 시 천 기								
벽돌	Wood .....	629	183	165	-	271	9	1
멘트	Brick or stone .....	49	7	21	11	10	-	-
철근콘크리트	Cement bricks .....	1 018	96	634	140	145	-	3
흙벽돌	Ferron-concrete .....	132	45	-	87	-	-	-
기타	Earth or earth bricks .....	161	31	58	-	53	19	-
	Others .....	8	-	3	-	3	-	2

제 3 표 주택의 종류, 외벽재료 및 지붕재료별 주택 (계속)

Table 3. Housing Units by Type of Housing Units, Construction Materials Used for Outer Wall and Roof (continued)

외 벽 재 료 Construction materials used for outer wall	계 Total	지 붕 재 료 Construction materials used for roof					
		기 와 Roofing tile	슬 레 이 트 Slate	슬라브(-기와) Slab	합 석 Tmplate	짚, 갈 대 Straw, etc	기 타 Others
<b>대 전 시 Daejeon Si</b> .....	<b>68 887</b>	<b>25 271</b>	<b>11 724</b>	<b>31 252</b>	<b>432</b>	<b>67</b>	<b>141</b>
나 적 시 절 흙 기							
벽돌	Wood	10 854	8 026	2 542	-	237	27
멘트	Brick or stone	13 489	3 072	6 888	9 704	17	8
철근콘크리트	Cement bricks	26 322	10 936	5 873	9 403	81	27
흙벽돌	Ferror-concrete	12 384	239	-	12 145	-	-
기타	Earth or earth bricks	5 704	2 971	2 578	-	88	26
	Others	134	27	43	-	9	53
<b>단 독 주 택 Detached dwelling</b> .....	<b>58 279</b>	<b>24 641</b>	<b>10 896</b>	<b>22 201</b>	<b>386</b>	<b>66</b>	<b>89</b>
나 적 시 절 흙 기							
벽돌	Wood	10 277	7 698	2 327	-	213	18
멘트	Brick or stone	13 172	3 030	651	9 470	14	7
철근콘크리트	Cement bricks	24 486	10 768	5 338	8 291	69	18
흙벽돌	Ferror-concrete	4 662	222	-	4 440	-	-
기타	Earth or earth bricks	5 589	2 897	2 540	-	85	26
	Others	93	26	40	-	5	20
<b>아 파 트 Apartment</b> .....	<b>6 077</b>	<b>-</b>	<b>-</b>	<b>6 077</b>	<b>-</b>	<b>-</b>	<b>-</b>
나 적 시 절 흙 기							
벽돌	Wood	-	-	-	-	-	-
멘트	Brick or stone	-	-	-	-	-	-
철근콘크리트	Cement bricks	-	-	-	-	-	-
흙벽돌	Ferror-concrete	6 077	-	-	6 077	-	-
기타	Earth or earth bricks	-	-	-	-	-	-
	Others	-	-	-	-	-	-
<b>연 립 주 택 Town house</b> .....	<b>1 832</b>	<b>155</b>	<b>247</b>	<b>1 389</b>	<b>2</b>	<b>-</b>	<b>39</b>
나 적 시 절 흙 기							
벽돌	Wood	70	46	16	-	-	8
멘트	Brick or stone	89	12	8	69	-	-
철근콘크리트	Cement bricks	892	44	209	633	1	5
흙벽돌	Ferror-concrete	687	-	-	687	-	-
기타	Earth or earth bricks	68	53	14	-	1	-
	Others	26	-	-	-	-	26
<b>비거주용건물내의주택 for human habitation</b> .....	<b>2 699</b>	<b>475</b>	<b>581</b>	<b>1 585</b>	<b>44</b>	<b>1</b>	<b>13</b>
나 적 시 절 흙 기							
벽돌	Wood	507	282	199	-	24	1
멘트	Brick or stone	228	30	29	165	3	1
철근콘크리트	Cement bricks	944	124	326	479	11	4
흙벽돌	Ferror-concrete	958	17	-	941	-	-
기타	Earth or earth bricks	47	21	24	-	2	-
	Others	15	1	3	-	4	7
<b>동 구 Dong Gu</b> .....	<b>27 718</b>	<b>10 226</b>	<b>6 674</b>	<b>10 507</b>	<b>237</b>	<b>21</b>	<b>53</b>
나 적 시 절 흙 기							
벽돌	Wood	5 134	3 405	1 570	-	139	12
멘트	Brick or stone	4 475	1 113	301	3 052	6	3
철근콘크리트	Cement bricks	10 643	4 352	3 278	2 964	40	8
흙벽돌	Ferror-concrete	4 571	80	-	4 491	-	-
기타	Earth or earth bricks	2 839	1 264	1 499	-	46	19
	Others	56	12	26	-	6	11
<b>단 독 주 택 Detached dwelling</b> .....	<b>23 897</b>	<b>9 990</b>	<b>6 342</b>	<b>7 285</b>	<b>209</b>	<b>20</b>	<b>51</b>
나 적 시 절 흙 기							
벽돌	Wood	4 847	3 271	1 436	-	121	12
멘트	Brick or stone	4 402	1 107	286	3 001	5	3
철근콘크리트	Cement bricks	10 110	4 322	3 117	2 627	35	8
흙벽돌	Ferror-concrete	1 731	74	-	1 657	-	-
기타	Earth or earth bricks	2 758	1 204	1 479	-	45	19
	Others	49	12	24	-	3	9
<b>아 파 트 Apartment</b> .....	<b>2 086</b>	<b>-</b>	<b>-</b>	<b>2 086</b>	<b>-</b>	<b>-</b>	<b>-</b>
나 적 시 절 흙 기							
벽돌	Wood	-	-	-	-	-	-
멘트	Brick or stone	-	-	-	-	-	-
철근콘크리트	Cement bricks	-	-	-	-	-	-
흙벽돌	Ferror-concrete	2 086	-	-	2 086	-	-
기타	Earth or earth bricks	-	-	-	-	-	-
	Others	-	-	-	-	-	-
<b>연 립 주 택 Town house</b> .....	<b>578</b>	<b>84</b>	<b>31</b>	<b>463</b>	<b>-</b>	<b>-</b>	<b>-</b>
나 적 시 절 흙 기							
벽돌	Wood	25	25	-	-	-	-
멘트	Brick or stone	8	5	2	5	-	-
철근콘크리트	Cement bricks	216	17	194	-	-	-
흙벽돌	Ferror-concrete	264	-	-	264	-	-
기타	Earth or earth bricks	59	53	12	-	-	-
	Others	-	-	-	-	-	-
<b>비거주용건물내의주택 for human habitation</b> .....	<b>1 157</b>	<b>152</b>	<b>301</b>	<b>673</b>	<b>28</b>	<b>1</b>	<b>2</b>
나 적 시 절 흙 기							
벽돌	Wood	262	109	134	-	18	-
멘트	Brick or stone	65	5	13	46	1	-
철근콘크리트	Cement bricks	317	25	144	143	5	-
흙벽돌	Ferror-concrete	490	6	-	484	-	-
기타	Earth or earth bricks	16	7	8	-	1	-
	Others	7	-	2	-	3	2

제 3 표 주택의 종류, 외벽재료 및 지붕재료별 주택 (계속)

Table 3. Housing Units by Type of Housing Units, Construction Materials Used for Outer Wall and Roof (continued)

외 벽 재 료 Construction materials used for outer wall	계 Total	지 붕 재 료 Construction materials used for roof					
		기 와 Roofing tile	슬 레 이 트 Slate	슬라브(~기와) Slab	합 석 Tinplate	짚, 갈 대 Straw, etc	기 타 Others
중 구 Jung Gu .....	41 169	15 045	5 050	20 745	195	46	88
나 적 시 천 륜 기							
목	5 720	4 621	972	-	98	14	15
벽돌	9 014	1 959	387	6 652	11	-	5
멘트제트	15 679	6 584	2 595	6 439	41	1	19
콘크리트	7 813	159	-	7 654	-	-	-
흙벽돌	2 865	1 707	1 079	-	42	30	7
타	78	15	17	-	3	1	42
단 독 주 택 Detached dwelling .....	34 382	14 651	4 554	14 916	177	46	38
나 적 시 천 륜 기							
목	5 430	4 427	891	-	92	14	6
벽돌	8 770	1 923	365	6 469	9	-	4
멘트제트	14 376	6 446	2 221	5 664	34	1	10
콘크리트	2 931	148	-	2 783	-	-	-
흙벽돌	2 831	1 693	1 061	-	40	30	7
타	44	14	16	-	2	1	11
아 파 트 Apartment .....	3 991	-	-	3 991	-	-	-
나 적 시 천 륜 기							
목	-	-	-	-	-	-	-
벽돌	-	-	-	-	-	-	-
멘트제트	3 991	-	-	3 991	-	-	-
콘크리트	-	-	-	-	-	-	-
흙벽돌	-	-	-	-	-	-	-
타	-	-	-	-	-	-	-
연 립 주 택 Town house .....	1 254	71	216	926	2	-	39
나 적 시 천 륜 기							
목	45	21	16	-	-	-	8
벽돌	81	11	6	64	-	-	-
멘트제트	676	39	192	439	1	-	5
콘크리트	423	-	-	423	-	-	-
흙벽돌	3	-	2	-	1	-	-
타	26	-	-	-	-	-	26
비거주용건물내의주택 Dwelling units in the building not intended for human habitation .....	1 542	323	280	912	16	-	11
나 적 시 천 륜 기							
목	245	173	65	-	6	-	1
벽돌	163	25	16	119	2	-	1
멘트제트	627	99	182	336	6	-	4
콘크리트	468	11	-	457	-	-	-
흙벽돌	31	14	16	-	1	-	-
타	8	1	1	-	1	-	5
천 안 시 Cheonan Si.....	14 548	8 527	2 072	3 331	487	121	10
나 적 시 천 륜 기							
목	2 781	2 001	474	-	266	38	2
벽돌	2 343	1 292	98	950	3	-	-
멘트제트	4 447	2 714	679	1 006	48	-	-
콘크리트	1 437	62	-	1 375	-	-	-
흙벽돌	3 529	2 455	818	-	169	81	6
타	11	3	3	-	1	2	2
단 독 주 택 Detached dwelling .....	12 814	8 346	1 826	2 089	424	120	9
나 적 시 천 륜 기							
목	2 498	1 897	350	-	211	38	2
벽돌	2 284	1 277	80	924	3	-	-
멘트제트	4 076	2 671	593	770	42	-	-
콘크리트	456	61	-	395	-	-	-
흙벽돌	3 491	2 437	801	-	167	80	6
타	9	3	2	-	1	2	1
아 파 트 Apartment .....	572	-	-	572	-	-	-
나 적 시 천 륜 기							
목	-	-	-	-	-	-	-
벽돌	-	-	-	-	-	-	-
멘트제트	572	-	-	572	-	-	-
콘크리트	-	-	-	-	-	-	-
흙벽돌	-	-	-	-	-	-	-
타	-	-	-	-	-	-	-
연 립 주 택 Town house .....	374	35	27	312	-	-	-
나 적 시 천 륜 기							
목	7	5	2	-	-	-	-
벽돌	25	7	-	18	-	-	-
멘트제트	188	23	14	151	-	-	-
콘크리트	143	-	-	143	-	-	-
흙벽돌	11	-	11	-	-	-	-
타	-	-	-	-	-	-	-
비거주용건물내의주택 Dwelling units in the building not intended for human habitation .....	788	146	219	358	63	1	1
나 적 시 천 륜 기							
목	276	99	122	-	55	-	-
벽돌	34	8	18	8	-	-	-
멘트제트	183	20	72	85	6	-	-
콘크리트	264	1	-	265	-	-	-
흙벽돌	27	18	6	-	2	1	-
타	2	-	1	-	-	-	1

제 3 표 주택의 종류, 외벽재료 및 지붕재료별 주택 (계속)

Table 3. Housing Units by Type of Housing Units, Construction Materials Used for Outer Wall and Roof (continued)

외 벽 재 료 Construction materials used for outer wall	계 Total	지 붕 재 료 Construction materials used for roof					
		기 와 Roofing tile	슬 레 이 트 Slate	슬라브(~기와) Slab	합 석 Tinplate	짚, 갈 대 Straw, etc	기 타 Others
<b>금 산 군 Geumsan Gun</b> .....	18 678	6 621	9 276	697	1 435	554	95
나 적 시 설 기							
벽돌	13 623	4 963	6 867	-	1 249	465	79
벽돌, 돌	264	101	85	74	3	-	1
멘트	2 441	978	984	424	46	3	6
콘크리트	205	6	-	199	-	-	-
흙벽돌	2 137	571	1 337	-	137	83	9
타	8	2	3	-	-	3	-
단 독 주 택	18 461	6 598	9 179	609	1 429	553	93
나 적 시 설 기							
벽돌	13 522	4 951	6 782	-	1 245	465	79
벽돌, 돌	262	101	84	73	3	-	1
멘트	2 413	968	975	417	44	3	6
콘크리트	125	6	-	119	-	-	-
흙벽돌	2 131	570	1 335	-	137	82	7
타	8	2	3	-	-	3	-
아 파 트	77	-	-	77	-	-	-
나 적 시 설 기							
벽돌	-	-	-	-	-	-	-
벽돌, 돌	-	-	-	-	-	-	-
멘트	77	-	-	77	-	-	-
콘크리트	-	-	-	-	-	-	-
흙벽돌	-	-	-	-	-	-	-
타	-	-	-	-	-	-	-
연 립 주 택	22	9	11	1	1	-	-
나 적 시 설 기							
벽돌	16	4	11	-	1	-	-
벽돌, 돌	-	-	-	-	-	-	-
멘트	6	5	-	1	-	-	-
콘크리트	-	-	-	-	-	-	-
흙벽돌	-	-	-	-	-	-	-
타	-	-	-	-	-	-	-
비거주용건물내의주택	118	14	86	10	5	1	2
나 적 시 설 기							
벽돌	85	8	74	-	3	-	-
벽돌, 돌	2	-	1	1	-	-	-
멘트	22	5	9	6	2	-	-
콘크리트	3	-	-	3	-	-	-
흙벽돌	6	1	2	-	-	1	2
타	-	-	-	-	-	-	-
<b>대 덕 군 Daedeog Gun</b> .....	21 057	7 413	8 916	3 398	923	352	55
나 적 시 설 기							
벽돌	5 474	2 059	2 670	-	528	188	29
벽돌, 돌	1 370	606	152	603	9	-	-
멘트	7 177	3 098	2 913	1 084	65	3	14
콘크리트	1 747	36	-	1 711	-	-	-
흙벽돌	5 272	1 612	3 172	-	319	159	10
타	17	2	9	-	2	2	2
단 독 주 택	19 521	7 303	8 711	2 191	909	352	55
나 적 시 설 기							
벽돌	5 421	2 033	2 647	-	524	188	29
벽돌, 돌	1 340	602	135	594	9	-	-
멘트	6 904	3 034	2 760	1 032	61	3	14
콘크리트	597	32	-	565	-	-	-
흙벽돌	5 244	1 600	3 162	-	313	159	10
타	15	2	7	-	2	2	2
아 파 트	854	-	-	854	-	-	-
나 적 시 설 기							
벽돌	-	-	-	-	-	-	-
벽돌, 돌	-	-	-	-	-	-	-
멘트	854	-	-	854	-	-	-
콘크리트	-	-	-	-	-	-	-
흙벽돌	-	-	-	-	-	-	-
타	-	-	-	-	-	-	-
연 립 주 택	246	36	49	161	-	-	-
나 적 시 설 기							
벽돌	2	2	-	-	-	-	-
벽돌, 돌	15	1	13	1	-	-	-
멘트	72	32	36	4	-	-	-
콘크리트	156	-	-	156	-	-	-
흙벽돌	1	1	-	-	-	-	-
타	-	-	-	-	-	-	-
비거주용건물내의주택	436	74	156	192	14	-	-
나 적 시 설 기							
벽돌	51	24	23	-	4	-	-
벽돌, 돌	15	3	4	8	-	-	-
멘트	201	32	117	48	4	-	-
콘크리트	140	4	-	136	-	-	-
흙벽돌	27	11	10	-	6	-	-
타	2	-	2	-	-	-	-

### 제 3 표 주택의 종류, 외벽재료 및 지붕재료별 주택 (계속)

Table 3. Housing Units by Type of Housing Units, Construction Materials Used for Outer Wall and Roof (continued)

외 벽 재 료 Construction materials used for outer wall	계 Total	지 붕 재 료 Construction materials used for roof					
		기 와 Roofing tile	슬 레 이 트 Slate	슬라브(~기와) Slab	합 석 Tinplate	짚, 갈대 Straw, etc	기 타 Others
연 기 군 Yeongi Gun.....	16 931	8 954	5 040	1 237	1 132	497	71
나 적 시 설 기							
벽돌	8 990	4 862	2 929	-	856	288	55
벽돌	454	232	58	158	6	-	-
멘트	3 242	1 972	676	552	40	-	2
콘크리트	546	19	-	527	-	-	-
흙벽돌	3 686	1 867	1 375	-	226	207	11
기타	13	2	2	-	4	2	3
단 독 주 택 Detached dwelling .....	16 515	8 884	4 943	1 001	1 120	496	71
나 적 시 설 기							
벽돌	8 881	4 814	2 880	-	845	287	55
벽돌	443	228	57	152	6	-	-
멘트	3 161	1 957	633	530	39	-	2
콘크리트	338	19	-	319	-	-	-
흙벽돌	3 679	1 864	1 371	-	226	207	11
기타	13	2	2	-	4	2	3
아 파 트 Apartment .....	124	-	-	124	-	-	-
나 적 시 설 기							
벽돌	-	-	-	-	-	-	-
벽돌	-	-	-	-	-	-	-
멘트	-	-	-	-	-	-	-
콘크리트	124	-	-	124	-	-	-
흙벽돌	-	-	-	-	-	-	-
기타	-	-	-	-	-	-	-
연 립 주 택 Town house .....	45	2	14	29	-	-	-
나 적 시 설 기							
벽돌	10	1	9	-	-	-	-
벽돌	1	1	-	-	-	-	-
멘트	7	-	5	2	-	-	-
콘크리트	27	-	-	27	-	-	-
흙벽돌	-	-	-	-	-	-	-
기타	-	-	-	-	-	-	-
비거주용건물내의주택 Dwelling units in the building not intended for human habitation .....	247	68	83	83	12	1	-
나 적 시 설 기							
벽돌	99	47	40	-	11	1	-
벽돌	10	3	1	6	-	-	-
멘트	74	15	38	20	1	-	-
콘크리트	57	-	-	57	-	-	-
흙벽돌	7	3	4	-	-	-	-
기타	-	-	-	-	-	-	-
공 주 군 Gongju Gun .....	28 145	11 524	9 150	1 019	5 427	941	84
나 적 시 설 기							
벽돌	17 451	6 829	5 818	-	4 142	599	63
벽돌	692	419	88	162	23	-	-
멘트	3 915	2 190	1 048	452	222	1	2
콘크리트	487	82	-	405	-	-	-
흙벽돌	5 578	2 001	2 188	-	1 035	338	16
기타	22	3	8	-	5	3	3
단 독 주 택 Detached dwelling .....	27 649	11 424	8 966	870	5 368	938	83
나 적 시 설 기							
벽돌	17 252	6 799	5 697	-	4 095	599	62
벽돌	682	418	85	157	22	-	-
멘트	3 831	2 176	1 002	434	216	1	2
콘크리트	317	38	-	279	-	-	-
흙벽돌	5 546	1 990	2 174	-	1 031	335	16
기타	21	3	8	-	4	3	3
아 파 트 Apartment .....	-	-	-	-	-	-	-
나 적 시 설 기							
벽돌	-	-	-	-	-	-	-
벽돌	-	-	-	-	-	-	-
멘트	-	-	-	-	-	-	-
콘크리트	-	-	-	-	-	-	-
흙벽돌	-	-	-	-	-	-	-
기타	-	-	-	-	-	-	-
연 립 주 택 Town house .....	5	-	5	-	-	-	-
나 적 시 설 기							
벽돌	-	-	-	-	-	-	-
벽돌	1	-	1	-	-	-	-
멘트	1	-	1	-	-	-	-
콘크리트	3	-	3	-	-	-	-
흙벽돌	-	-	-	-	-	-	-
기타	-	-	-	-	-	-	-
비거주용건물내의주택 Dwelling units in the building not intended for human habitation .....	491	100	179	149	59	3	1
나 적 시 설 기							
벽돌	199	30	121	-	47	-	1
벽돌	9	1	2	5	1	-	-
멘트	83	14	45	18	6	-	-
콘크리트	170	44	-	126	-	-	-
흙벽돌	29	11	11	-	4	3	-
기타	1	-	-	-	1	-	-

제 3 표 주택의 종류, 외벽재료 및 지붕재료별 주택 (계속)

Table 3. Housing Units by Type of Housing Units, Construction Materials Used for Outer Wall and Roof (continued)

외 벽 재 료 Construction materials used for outer wall	계 Total	지 붕 재 료 Construction materials used for roof					
		기 와 Roofing tile	슬 레 이 트 Slate	슬라브(~기와) Slab	합 석 Tinplate	짚, 갈 대 Straw, etc	기 타 Others
<b>논 산 군 Nonsan Gun</b>	<b>36 962</b>	<b>15 558</b>	<b>15 508</b>	<b>1 251</b>	<b>3 058</b>	<b>1 490</b>	<b>97</b>
나 적 시 설 기	19 197	8 151	7 901	-	2 239	816	50
벽돌	924	579	162	172	10	-	1
멘트제철근콘크리트벽돌	8 495	4 279	3 551	471	187	5	2
흙벽돌	672	64	-	608	-	-	-
흙벽돌	7 597	2 426	3 866	-	610	656	39
기타	77	19	28	-	12	13	5
<b>단 독 주 택 Detached dwelling</b>	<b>35 613</b>	<b>15 264</b>	<b>15 000</b>	<b>816</b>	<b>2 948</b>	<b>1 489</b>	<b>96</b>
나 적 시 설 기	18 795	8 073	7 703	-	2 153	816	50
벽돌	907	573	158	165	10	-	1
멘트제철근콘크리트벽돌	7 984	4 141	3 277	389	170	5	2
흙벽돌	324	62	-	262	-	-	-
흙벽돌	7 529	2 396	3 836	-	603	655	39
기타	74	19	26	-	12	13	4
<b>아 파 트 Apartment</b>	<b>190</b>	<b>-</b>	<b>-</b>	<b>190</b>	<b>-</b>	<b>-</b>	<b>-</b>
나 적 시 설 기	-	-	-	-	-	-	-
벽돌	-	-	-	-	-	-	-
멘트제철근콘크리트벽돌	-	-	-	-	-	-	-
흙벽돌	190	-	-	190	-	-	-
흙벽돌	-	-	-	-	-	-	-
기타	-	-	-	-	-	-	-
<b>연 립 주 택 Town house</b>	<b>31</b>	<b>6</b>	<b>10</b>	<b>14</b>	<b>1</b>	<b>-</b>	<b>-</b>
나 적 시 설 기	2	2	-	-	-	-	-
벽돌	-	-	-	-	-	-	-
멘트제철근콘크리트벽돌	7	2	5	-	-	-	-
흙벽돌	14	-	-	14	-	-	-
흙벽돌	8	2	5	-	1	-	-
기타	-	-	-	-	-	-	-
<b>비거주용건물내의주택 Dwelling units in the building not intended for human habitation</b>	<b>1 128</b>	<b>288</b>	<b>498</b>	<b>231</b>	<b>109</b>	<b>1</b>	<b>1</b>
나 적 시 설 기	400	116	198	-	86	-	-
벽돌	17	6	4	7	-	-	-
멘트제철근콘크리트벽돌	504	136	269	82	17	-	-
흙벽돌	144	2	-	142	-	-	-
흙벽돌	60	28	25	-	6	1	-
기타	3	-	2	-	-	-	1
<b>부 여 군 Buyeo Gun</b>	<b>28 514</b>	<b>6 423</b>	<b>11 516</b>	<b>937</b>	<b>6 688</b>	<b>2 889</b>	<b>61</b>
나 적 시 설 기	18 479	3 662	7 455	-	5 365	1 946	51
벽돌	551	270	134	89	58	-	-
멘트제철근콘크리트벽돌	4 634	1 671	1 901	580	475	4	3
흙벽돌	297	29	-	268	-	-	-
흙벽돌	4 536	790	2 021	-	784	935	6
기타	17	1	5	-	6	4	1
<b>단 독 주 택 Detached dwelling</b>	<b>28 253</b>	<b>6 368</b>	<b>11 402</b>	<b>879</b>	<b>6 658</b>	<b>2 886</b>	<b>60</b>
나 적 시 설 기	18 408	3 628	7 435	-	5 349	1 945	51
벽돌	536	267	128	85	56	-	-
멘트제철근콘크리트벽돌	4 512	1 656	1 822	563	464	4	3
흙벽돌	259	28	-	231	-	-	-
흙벽돌	4 523	789	2 012	-	783	933	6
기타	15	5	5	-	6	4	-
<b>아 파 트 Apartment</b>	<b>-</b>	<b>-</b>	<b>-</b>	<b>-</b>	<b>-</b>	<b>-</b>	<b>-</b>
나 적 시 설 기	-	-	-	-	-	-	-
벽돌	-	-	-	-	-	-	-
멘트제철근콘크리트벽돌	-	-	-	-	-	-	-
흙벽돌	-	-	-	-	-	-	-
흙벽돌	-	-	-	-	-	-	-
기타	-	-	-	-	-	-	-
<b>연 립 주 택 Town house</b>	<b>31</b>	<b>11</b>	<b>18</b>	<b>2</b>	<b>-</b>	<b>-</b>	<b>-</b>
나 적 시 설 기	5	5	-	-	-	-	-
벽돌	1	1	-	-	-	-	-
멘트제철근콘크리트벽돌	22	5	16	1	-	-	-
흙벽돌	1	-	-	1	-	-	-
흙벽돌	2	-	2	-	-	-	-
기타	-	-	-	-	-	-	-
<b>비거주용건물내의주택 Dwelling units in the building not intended for human habitation</b>	<b>230</b>	<b>44</b>	<b>96</b>	<b>56</b>	<b>30</b>	<b>3</b>	<b>1</b>
나 적 시 설 기	66	29	20	-	16	1	-
벽돌	14	2	6	4	2	-	-
멘트제철근콘크리트벽돌	100	10	63	16	11	-	-
흙벽돌	37	1	-	36	-	-	-
흙벽돌	11	1	7	-	1	2	-
기타	2	1	-	-	-	-	1

제 3 표 주택의 종류, 외벽재료 및 지붕재료별 주택 (계속)

Table 3. Housing Units by Type of Housing Units, Construction Materials Used for Outer Wall and Roof (continued)

외 벽 재 료 Construction materials used for outer wall	계 Total	지 붕 재 료 Construction materials used for roof						
		기 와 Roofing tile	슬 레 이 트 Slate	슬라브(-기와) Slab	합 석 Tinplate	짚, 갈 대 Straw, etc	기 타 Others	
<b>서 천 군 Seocheon Gun</b> .....	23 475	3 768	9 700	414	7 001	2 491	101	
나 적 시 설 기								
벽돌	Wood	17 109	2 454	6 488	-	6 134	1 963	70
콘크리트	Brick or stone	633	292	211	69	61	-	-
흙벽돌	Cement bricks	3 676	848	2 214	204	399	9	2
기타	Ferror-concrete	163	22	-	141	-	-	-
	Earth or earth bricks	1 789	147	748	-	384	492	18
	Others	105	5	39	-	23	27	11
<b>단 독 주 택 Detached dwelling</b> .....	23 099	3 700	9 487	373	6 956	2 483	100	
나 적 시 설 기								
벽돌	Wood	17 025	2 449	6 446	-	6 104	1 957	69
콘크리트	Brick or stone	584	285	173	67	59	-	-
흙벽돌	Cement bricks	3 460	793	2 084	183	389	9	2
기타	Ferror-concrete	145	22	-	123	-	-	-
	Earth or earth bricks	1 783	146	745	-	383	491	18
	Others	102	5	39	-	21	26	11
<b>아 파 트 Apartment</b> .....	13	-	-	-	13	-	-	-
나 적 시 설 기								
벽돌	Wood	-	-	-	-	-	-	-
콘크리트	Brick or stone	-	-	-	-	-	-	-
흙벽돌	Cement bricks	-	-	-	-	-	-	-
기타	Ferror-concrete	13	-	-	13	-	-	-
	Earth or earth bricks	-	-	-	-	-	-	-
	Others	-	-	-	-	-	-	-
<b>연 립 주 택 Town house</b> .....	172	59	101	1	11	-	-	
나 적 시 설 기								
벽돌	Wood	36	-	25	-	11	-	-
콘크리트	Brick or stone	35	7	28	-	-	-	-
흙벽돌	Cement bricks	100	52	48	-	-	-	-
기타	Ferror-concrete	1	-	-	1	-	-	-
	Earth or earth bricks	-	-	-	-	-	-	-
	Others	-	-	-	-	-	-	-
<b>비거주용건물내의주택 Dwelling units in the building not intended for human habitation</b> .....	191	9	112	27	34	8	1	
나 적 시 설 기								
벽돌	Wood	48	5	17	-	19	6	1
콘크리트	Brick or stone	14	-	10	2	2	-	-
흙벽돌	Cement bricks	116	3	82	21	10	-	-
기타	Ferror-concrete	4	-	-	4	-	-	-
	Earth or earth bricks	6	1	3	-	1	1	-
	Others	3	-	-	-	2	1	-
<b>보 령 군 Boryeong Gun</b> .....	25 995	6 906	10 958	940	5 575	1 425	191	
나 적 시 설 기								
벽돌	Wood	15 411	3 668	6 136	-	4 457	1 052	98
콘크리트	Brick or stone	665	301	178	134	46	-	6
흙벽돌	Cement bricks	6 687	2 421	3 337	406	506	8	9
기타	Ferror-concrete	434	34	-	400	-	-	-
	Earth or earth bricks	2 758	480	1 287	-	559	361	71
	Others	40	2	20	-	7	4	7
<b>단 독 주 택 Detached dwelling</b> .....	25 297	6 762	10 612	826	5 484	1 425	188	
나 적 시 설 기								
벽돌	Wood	15 286	3 636	6 080	-	4 420	1 052	98
콘크리트	Brick or stone	651	297	173	134	42	-	5
흙벽돌	Cement bricks	6 228	2 319	3 050	373	460	8	8
기타	Ferror-concrete	349	30	-	319	-	-	-
	Earth or earth bricks	2 743	478	1 279	-	555	361	70
	Others	40	2	20	-	7	4	7
<b>아 파 트 Apartment</b> .....	32	-	-	-	32	-	-	-
나 적 시 설 기								
벽돌	Wood	-	-	-	-	-	-	-
콘크리트	Brick or stone	-	-	-	-	-	-	-
흙벽돌	Cement bricks	-	-	-	-	-	-	-
기타	Ferror-concrete	32	-	-	32	-	-	-
	Earth or earth bricks	-	-	-	-	-	-	-
	Others	-	-	-	-	-	-	-
<b>연 립 주 택 Town house</b> .....	325	88	195	11	29	-	2	
나 적 시 설 기								
벽돌	Wood	6	-	5	-	1	-	-
콘크리트	Brick or stone	2	-	-	-	1	-	1
흙벽돌	Cement bricks	313	88	187	11	27	-	-
기타	Ferror-concrete	-	-	-	-	-	-	-
	Earth or earth bricks	4	-	3	-	-	-	1
	Others	-	-	-	-	-	-	-
<b>비거주용건물내의주택 Dwelling units in the building not intended for human habitation</b> .....	341	56	151	71	62	-	1	
나 적 시 설 기								
벽돌	Wood	119	32	51	-	36	-	-
콘크리트	Brick or stone	12	4	5	-	3	-	-
흙벽돌	Cement bricks	146	14	90	22	19	-	1
기타	Ferror-concrete	53	4	-	49	-	-	-
	Earth or earth bricks	11	2	5	-	4	-	-
	Others	-	-	-	-	-	-	-

제 3 표 주택의 종류, 외벽재료 및 지붕재료별 주택 (계속)

Table 3. Housing Units by Type of Housing Units, Construction Materials Used for Outer Wall and Roof (continued)

외벽재료 Construction materials used for outer wall	계 Total	지붕재료 Construction materials used for roof					
		기와 Roofing tile	슬레이트 Slate	슬라브(~기와) Slab	합석 Tinplate	짚, 갈대 Straw, etc	기타 Others
<b>청양군 Cheongyang Gun</b>	<b>13 797</b>	<b>2 909</b>	<b>3 832</b>	<b>384</b>	<b>6 092</b>	<b>560</b>	<b>20</b>
나적시 벽돌 목	10 687	2 042	2 893	-	5 245	489	18
나적시 벽돌 돌	124	39	23	38	24	-	-
나적시 벽돌 콘크리트	1 440	595	373	198	272	1	1
나적시 벽돌 흙벽돌	158	10	-	148	-	-	-
나적시 벽돌 기타	1 382	223	542	-	548	69	-
나적시 벽돌 기타	6	-	1	-	3	1	1
<b>단독주택 Detached dwelling</b>	<b>13 492</b>	<b>2 879</b>	<b>3 755</b>	<b>238</b>	<b>6 042</b>	<b>558</b>	<b>20</b>
나적시 벽돌 목	10 593	2 021	2 850	-	5 215	489	18
나적시 벽돌 돌	122	38	23	38	23	-	-
나적시 벽돌 콘크리트	1 328	590	340	137	259	1	1
나적시 벽돌 흙벽돌	73	10	-	63	-	-	-
나적시 벽돌 기타	1 371	220	541	-	542	68	-
나적시 벽돌 기타	5	-	1	-	3	-	1
<b>아파트 Apartment</b>	<b>-</b>	<b>-</b>	<b>-</b>	<b>-</b>	<b>-</b>	<b>-</b>	<b>-</b>
나적시 벽돌 목	-	-	-	-	-	-	-
나적시 벽돌 돌	-	-	-	-	-	-	-
나적시 벽돌 콘크리트	-	-	-	-	-	-	-
나적시 벽돌 흙벽돌	-	-	-	-	-	-	-
나적시 벽돌 기타	-	-	-	-	-	-	-
<b>연립주택 Town house</b>	<b>-</b>	<b>-</b>	<b>-</b>	<b>-</b>	<b>-</b>	<b>-</b>	<b>-</b>
나적시 벽돌 목	-	-	-	-	-	-	-
나적시 벽돌 돌	-	-	-	-	-	-	-
나적시 벽돌 콘크리트	-	-	-	-	-	-	-
나적시 벽돌 흙벽돌	-	-	-	-	-	-	-
나적시 벽돌 기타	-	-	-	-	-	-	-
<b>비거주용건물내의주택 for human habitation</b>	<b>305</b>	<b>30</b>	<b>77</b>	<b>146</b>	<b>50</b>	<b>2</b>	<b>-</b>
나적시 벽돌 목	94	21	43	-	30	-	-
나적시 벽돌 돌	2	1	-	-	1	-	-
나적시 벽돌 콘크리트	112	5	33	61	13	-	-
나적시 벽돌 흙벽돌	85	-	-	85	-	-	-
나적시 벽돌 기타	11	3	1	-	6	1	-
나적시 벽돌 기타	1	-	-	-	-	1	-
<b>홍성군 Hongseong Gun</b>	<b>23 334</b>	<b>9 135</b>	<b>4 770</b>	<b>697</b>	<b>7 931</b>	<b>777</b>	<b>24</b>
나적시 벽돌 목	17 076	6 344	3 320	-	6 774	627	11
나적시 벽돌 돌	323	168	55	57	43	-	-
나적시 벽돌 콘크리트	3 941	2 022	1 032	302	583	1	1
나적시 벽돌 흙벽돌	389	51	-	338	-	-	-
나적시 벽돌 기타	1 578	537	360	-	522	148	11
나적시 벽돌 기타	27	13	3	-	9	1	1
<b>단독주택 Detached dwelling</b>	<b>22 812</b>	<b>9 064</b>	<b>4 624</b>	<b>595</b>	<b>7 732</b>	<b>777</b>	<b>20</b>
나적시 벽돌 목	16 841	6 298	3 280	-	6 626	627	10
나적시 벽돌 돌	313	165	51	57	40	-	-
나적시 벽돌 콘크리트	3 758	2 007	932	278	539	1	1
나적시 벽돌 흙벽돌	309	49	-	260	-	-	-
나적시 벽돌 기타	1 570	535	359	-	520	148	8
나적시 벽돌 기타	21	10	2	-	7	1	1
<b>아파트 Apartment</b>	<b>-</b>	<b>-</b>	<b>-</b>	<b>-</b>	<b>-</b>	<b>-</b>	<b>-</b>
나적시 벽돌 목	-	-	-	-	-	-	-
나적시 벽돌 돌	-	-	-	-	-	-	-
나적시 벽돌 콘크리트	-	-	-	-	-	-	-
나적시 벽돌 흙벽돌	-	-	-	-	-	-	-
나적시 벽돌 기타	-	-	-	-	-	-	-
<b>연립주택 Town house</b>	<b>6</b>	<b>-</b>	<b>6</b>	<b>-</b>	<b>-</b>	<b>-</b>	<b>-</b>
나적시 벽돌 목	-	-	-	-	-	-	-
나적시 벽돌 돌	-	-	-	-	-	-	-
나적시 벽돌 콘크리트	6	-	6	-	-	-	-
나적시 벽돌 흙벽돌	-	-	-	-	-	-	-
나적시 벽돌 기타	-	-	-	-	-	-	-
<b>비거주용건물내의주택 for human habitation</b>	<b>516</b>	<b>71</b>	<b>140</b>	<b>102</b>	<b>199</b>	<b>-</b>	<b>4</b>
나적시 벽돌 목	235	46	40	-	148	-	1
나적시 벽돌 돌	10	3	4	-	3	-	-
나적시 벽돌 콘크리트	177	15	94	24	44	-	-
나적시 벽돌 흙벽돌	80	2	-	78	-	-	-
나적시 벽돌 기타	8	2	1	-	2	-	3
나적시 벽돌 기타	6	3	1	-	2	-	-



제 3 표 주택의 종류, 외벽재료 및 지붕재료별 주택 (계속)

Table 3. Housing Units by Type of Housing Units, Construction Materials Used for Outer Wall and Roof (continued)

외 벽 재 료 Construction materials used for outer wall	계 Total	지 붕 재 료 Construction materials used for roof					
		기 와 Roofing tile	슬 레 이 트 Slate	슬라브(~기와) Slab	합 식 Tinplate	짚, 갈대 Straw, etc	기 타 Others
예 산 군 Yesan Gun .....	25 796	9 198	4 358	929	9 485	1 785	41
나 적 시 설 기							
벽돌	14 411	4 832	2 206	-	6 589	764	20
벽돌	677	346	122	123	86	-	-
멘트제	6 268	3 117	1 280	380	1 474	13	4
콘크리트	458	32	-	426	-	-	-
흙벽돌	3 958	870	742	-	1 328	1 004	14
기타	24	1	8	-	8	4	3
단 독 주 택 Detached dwelling .....	25 256	9 111	4 305	721	9 295	1 784	40
나 적 시 설 기							
벽돌	14 206	4 773	2 196	-	6 454	763	20
벽돌	666	346	122	116	82	-	-
멘트제	6 134	3 091	1 241	356	1 430	13	3
콘크리트	281	32	-	249	-	-	-
흙벽돌	3 945	868	738	-	1 321	1 004	14
기타	24	1	8	-	8	4	3
아 파 트 Apartment .....	120	-	-	120	-	-	-
나 적 시 설 기							
벽돌	-	-	-	-	-	-	-
벽돌	-	-	-	-	-	-	-
멘트제	-	-	-	-	-	-	-
콘크리트	120	-	-	120	-	-	-
흙벽돌	-	-	-	-	-	-	-
기타	-	-	-	-	-	-	-
연 립 주 택 Town house .....	12	-	8	4	-	-	-
나 적 시 설 기							
벽돌	-	-	-	-	-	-	-
벽돌	-	-	-	-	-	-	-
멘트제	12	-	8	4	-	-	-
콘크리트	-	-	-	-	-	-	-
흙벽돌	-	-	-	-	-	-	-
기타	-	-	-	-	-	-	-
비거주용건물내의주택 for human habitation .....	408	87	45	84	190	1	1
나 적 시 설 기							
벽돌	205	59	10	-	135	1	-
벽돌	11	-	-	7	-	-	-
멘트제	122	26	31	20	44	-	1
콘크리트	57	-	-	57	-	-	-
흙벽돌	13	2	4	-	7	-	-
기타	-	-	-	-	-	-	-
서 산 군 Seosan Gun .....	44 624	14 695	12 744	1 121	12 205	3 811	48
나 적 시 설 기							
벽돌	29 411	10 419	7 011	-	9 478	2 476	27
벽돌	567	232	156	126	53	-	-
멘트제	8 798	2 819	4 040	522	1 386	28	3
콘크리트	542	69	-	473	-	-	-
흙벽돌	5 289	1 153	1 535	-	1 284	1 299	18
기타	17	3	2	-	4	8	-
단 독 주 택 Detached dwelling .....	43 700	14 543	12 446	974	11 887	3 803	47
나 적 시 설 기							
벽돌	29 099	10 360	6 964	-	9 275	2 473	27
벽돌	548	227	146	126	49	-	-
멘트제	8 375	2 761	3 810	467	1 307	28	2
콘크리트	426	45	-	381	-	-	-
흙벽돌	5 236	1 147	1 524	-	1 253	1 294	18
기타	16	3	2	-	3	8	-
아 파 트 Apartment .....	20	-	-	20	-	-	-
나 적 시 설 기							
벽돌	-	-	-	-	-	-	-
벽돌	-	-	-	-	-	-	-
멘트제	20	-	-	20	-	-	-
콘크리트	-	-	-	-	-	-	-
흙벽돌	-	-	-	-	-	-	-
기타	-	-	-	-	-	-	-
연 립 주 택 Town house .....	115	55	41	19	-	-	-
나 적 시 설 기							
벽돌	-	-	-	-	-	-	-
벽돌	-	-	-	-	-	-	-
멘트제	79	32	41	6	-	-	-
콘크리트	36	23	-	13	-	-	-
흙벽돌	-	-	-	-	-	-	-
기타	-	-	-	-	-	-	-
비거주용건물내의주택 for human habitation .....	789	97	257	108	313	8	1
나 적 시 설 기							
벽돌	312	59	47	-	203	3	-
벽돌	19	5	10	-	4	-	-
멘트제	344	26	189	49	79	-	1
콘크리트	60	1	-	59	-	-	-
흙벽돌	53	6	11	-	31	5	-
기타	1	-	-	-	1	-	-

제 3 표 주택의 종류, 외벽재료 및 지붕재료별 주택 (계속)

Table 3. Housing Units by Type of Housing Units, Construction Materials Used for Outer Wall and Roof (continued)

외벽재료 Construction materials used for outer wall	계 Total	지붕재료 Construction materials used for roof						
		기와 Roofing tile	슬레이트 Slate	슬라브(-기와) Slab	합석 Tintplate	짚, 갈대 Straw, etc	기타 Others	
<b>당진군 Dangjin Gun</b> .....	27 701	9 303	11 184	660	3 263	3 240	51	
나적시 철근콘크리트 합벽 기	무 돌 Wood .....	15 926	5 709	6 095	-	2 481	1 619	22
벽	벽 돌 Brick or stone .....	563	201	132	202	26	-	2
멘트	멘트 콘크리트 Cement bricks .....	4 539	1 473	2 382	264	207	9	4
콘크리트	콘크리트 Ferror-concrete .....	222	28	-	194	-	-	-
합벽	합벽 Earth or earth bricks .....	6 425	1 686	2 563	-	546	1 610	20
기	기타 Others .....	26	6	12	-	3	2	3
<b>단독주택 Detached dwelling</b> .....	27 421	9 238	11 024	636	3 240	3 234	49	
나적시 철근콘크리트 합벽 기	무 돌 Wood .....	15 881	5 695	6 082	-	2 463	1 619	22
벽	벽 돌 Brick or stone .....	535	192	117	198	26	-	2
멘트	멘트 콘크리트 Cement bricks .....	4 362	1 638	2 252	256	204	9	3
콘크리트	콘크리트 Ferror-concrete .....	209	27	-	182	-	-	-
합벽	합벽 Earth or earth bricks .....	6 410	1 680	2 561	-	545	1 604	20
기	기타 Others .....	24	6	12	-	2	2	2
<b>아파트 Apartment</b> .....	-	-	-	-	-	-	-	
나적시 철근콘크리트 합벽 기	무 돌 Wood .....	-	-	-	-	-	-	-
벽	벽 돌 Brick or stone .....	-	-	-	-	-	-	-
멘트	멘트 콘크리트 Cement bricks .....	-	-	-	-	-	-	-
콘크리트	콘크리트 Ferror-concrete .....	-	-	-	-	-	-	-
합벽	합벽 Earth or earth bricks .....	-	-	-	-	-	-	-
기	기타 Others .....	-	-	-	-	-	-	-
<b>연립주택 Town house</b> .....	144	40	102	1	1	-	-	
나적시 철근콘크리트 합벽 기	무 돌 Wood .....	4	1	2	-	1	-	-
벽	벽 돌 Brick or stone .....	20	7	12	1	-	-	-
멘트	멘트 콘크리트 Cement bricks .....	117	30	87	-	-	-	-
콘크리트	콘크리트 Ferror-concrete .....	1	1	-	-	-	-	-
합벽	합벽 Earth or earth bricks .....	2	1	1	-	-	-	-
기	기타 Others .....	-	-	-	-	-	-	-
<b>비거주용건물내의주택 Dwelling units in the building not intended for human habitation</b> .....	136	25	58	23	22	6	2	
나적시 철근콘크리트 합벽 기	무 돌 Wood .....	41	13	11	-	17	-	-
벽	벽 돌 Brick or stone .....	8	2	3	3	-	-	-
멘트	멘트 콘크리트 Cement bricks .....	60	5	43	8	3	-	1
콘크리트	콘크리트 Ferror-concrete .....	12	-	-	12	-	-	-
합벽	합벽 Earth or earth bricks .....	13	5	1	-	1	6	-
기	기타 Others .....	2	-	-	-	1	-	1
<b>아산군 Asan Gun</b> .....	27 658	10 551	11 845	1 745	1 842	1 624	51	
나적시 철근콘크리트 합벽 기	무 돌 Wood .....	11 900	4 578	5 315	-	1 279	703	25
벽	벽 돌 Brick or stone .....	908	438	281	179	9	-	1
멘트	멘트 콘크리트 Cement bricks .....	6 686	3 272	2 595	668	142	9	-
콘크리트	콘크리트 Ferror-concrete .....	934	36	-	898	-	-	-
합벽	합벽 Earth or earth bricks .....	7 193	2 214	3 641	-	411	904	23
기	기타 Others .....	37	13	13	-	1	8	2
<b>단독주택 Detached dwelling</b> .....	26 912	10 505	11 728	1 181	1 825	1 623	50	
나적시 철근콘크리트 합벽 기	무 돌 Wood .....	11 857	4 565	5 294	-	1 270	703	25
벽	벽 돌 Brick or stone .....	902	437	277	178	9	-	1
멘트	멘트 콘크리트 Cement bricks .....	6 512	3 241	2 515	611	136	9	-
콘크리트	콘크리트 Ferror-concrete .....	428	36	-	392	-	-	-
합벽	합벽 Earth or earth bricks .....	7 177	2 213	3 629	-	409	903	23
기	기타 Others .....	36	13	13	-	1	8	1
<b>아파트 Apartment</b> .....	451	-	-	451	-	-	-	
나적시 철근콘크리트 합벽 기	무 돌 Wood .....	-	-	-	-	-	-	-
벽	벽 돌 Brick or stone .....	-	-	-	-	-	-	-
멘트	멘트 콘크리트 Cement bricks .....	-	-	-	-	-	-	-
콘크리트	콘크리트 Ferror-concrete .....	451	-	-	451	-	-	-
합벽	합벽 Earth or earth bricks .....	-	-	-	-	-	-	-
기	기타 Others .....	-	-	-	-	-	-	-
<b>연립주택 Town house</b> .....	52	2	-	50	-	-	-	
나적시 철근콘크리트 합벽 기	무 돌 Wood .....	1	1	-	-	-	-	-
벽	벽 돌 Brick or stone .....	1	-	-	1	-	-	-
멘트	멘트 콘크리트 Cement bricks .....	36	1	-	35	-	-	-
콘크리트	콘크리트 Ferror-concrete .....	14	-	-	14	-	-	-
합벽	합벽 Earth or earth bricks .....	-	-	-	-	-	-	-
기	기타 Others .....	-	-	-	-	-	-	-
<b>비거주용건물내의주택 Dwelling units in the building not intended for human habitation</b> .....	243	44	117	63	17	1	1	
나적시 철근콘크리트 합벽 기	무 돌 Wood .....	42	12	21	-	9	-	-
벽	벽 돌 Brick or stone .....	5	1	4	-	-	-	-
멘트	멘트 콘크리트 Cement bricks .....	138	30	80	22	6	-	-
콘크리트	콘크리트 Ferror-concrete .....	41	-	-	41	-	-	-
합벽	합벽 Earth or earth bricks .....	16	1	12	-	2	1	-
기	기타 Others .....	1	-	-	-	-	-	1

제 3 표 주택의 종류, 외벽재료 및 지붕재료별 주택 (계속)

Table 3. Housing Units by Type of Housing Units, Construction Materials Used for Outer Wall and Roof (continued)

외 벽 재 료 Construction materials used for outer wall	계 Total	지 붕 재 료 Construction materials used for roof					
		기 와 Roofing tile	슬 레 이 트 Slate	슬라브(~기와) Slab	합 식 Tinplate	짚, 갈 대 Straw, etc	기 타 Others
천 원 군 Cheonweon Gun .....	20 042	3 554	7 382	648	2 318	1 079	61
나 직 벽 울 무 Wood .....	7 439	2 901	2 692	-	1 446	364	36
시 적 벽 울 무 Brick or stone .....	587	319	124	125	19	-	-
시 적 벽 울 무 Cement bricks .....	4 232	2 394	1 320	399	111	7	1
시 적 벽 울 무 Ferror-concrete .....	136	12	-	124	-	-	-
시 적 벽 울 무 Earth or earth bricks .....	7 616	2 920	3 230	-	742	703	21
시 적 벽 울 무 Others .....	32	8	16	-	-	5	3
단 독 주 택 Detached dwelling .....	19 945	8 542	7 327	631	2 313	1 071	61
나 직 벽 울 무 Wood .....	7 431	2 900	2 690	-	1 444	361	36
시 적 벽 울 무 Brick or stone .....	581	316	124	122	19	-	-
시 적 벽 울 무 Cement bricks .....	4 173	2 389	1 274	393	109	7	1
시 적 벽 울 무 Ferror-concrete .....	128	12	-	116	-	-	-
시 적 벽 울 무 Earth or earth bricks .....	7 600	2 917	3 223	-	741	698	21
시 적 벽 울 무 Others .....	32	8	16	-	-	5	3
아 파 트 Apartment .....	-	-	-	-	-	-	-
나 직 벽 울 무 Wood .....	-	-	-	-	-	-	-
시 적 벽 울 무 Brick or stone .....	-	-	-	-	-	-	-
시 적 벽 울 무 Cement bricks .....	-	-	-	-	-	-	-
시 적 벽 울 무 Ferror-concrete .....	-	-	-	-	-	-	-
시 적 벽 울 무 Earth or earth bricks .....	-	-	-	-	-	-	-
시 적 벽 울 무 Others .....	-	-	-	-	-	-	-
연 립 주 택 Town house .....	-	-	-	-	-	-	-
나 직 벽 울 무 Wood .....	-	-	-	-	-	-	-
시 적 벽 울 무 Brick or stone .....	-	-	-	-	-	-	-
시 적 벽 울 무 Cement bricks .....	-	-	-	-	-	-	-
시 적 벽 울 무 Ferror-concrete .....	-	-	-	-	-	-	-
시 적 벽 울 무 Earth or earth bricks .....	-	-	-	-	-	-	-
시 적 벽 울 무 Others .....	-	-	-	-	-	-	-
비거주용건물내의주택 Dwelling units in the building not intended for human habitation .....	97	12	55	17	5	8	-
나 직 벽 울 무 Wood .....	8	1	2	-	2	3	-
시 적 벽 울 무 Brick or stone .....	6	3	-	3	-	-	-
시 적 벽 울 무 Cement bricks .....	59	5	46	6	2	-	-
시 적 벽 울 무 Ferror-concrete .....	8	-	-	8	-	-	-
시 적 벽 울 무 Earth or earth bricks .....	16	3	7	-	1	5	-
시 적 벽 울 무 Others .....	-	-	-	-	-	-	-

제 4 표 주택의 종류 및 점유형태별 주택  
Table 4. Housing Units by Type of Occupation and Type of Housing Units

주 택 의 종 류 Type of housing units	계 Total	점 유 형 태 Tenure			
		자 가 Owned	전 세 Tenement	월 세 Monthly rent	기 타 Others
<b>충청남도 Chungcheongnam Do</b> .....	466 144	422 508	25 779	8 300	9 557
단독주택 Detached dwelling .....	445 039	411 210	21 003	6 384	6 442
아파트 Apartment .....	8 530	4 740	2 217	96	1 477
연립주택 Town house .....	3 412	2 052	708	168	484
비거주용건물내의주택 Dwelling units in the building not intended for human habitation	9 163	4 506	1 851	1 652	1 154
<b>시 부 Total for Sis</b> .....	83 435	65 976	12 792	2 902	1 765
단독주택 Detached dwelling .....	71 093	58 950	9 379	2 142	622
아파트 Apartment .....	6 649	3 924	1 892	91	742
연립주택 Town house .....	2 206	1 484	552	54	116
비거주용건물내의주택 Dwelling units in the building not intended for human habitation	3 487	1 618	969	615	285
<b>읍 부 Total for Eubs</b> .....	101 410	98 356	7 885	3 167	2 002
단독주택 Detached dwelling .....	96 157	85 660	6 983	2 413	1 101
아파트 Apartment .....	1 088	490	151	3	444
연립주택 Town house .....	486	162	89	38	197
비거주용건물내의주택 Dwelling units in the building not intended for human habitation	3 679	2 044	662	713	260
<b>면 부 Total for Myeons</b> .....	281 299	268 176	5 102	2 231	5 790
단독주택 Detached dwelling .....	277 789	266 600	4 641	1 829	4 719
아파트 Apartment .....	793	326	174	2	291
연립주택 Town house .....	720	406	67	76	171
비거주용건물내의주택 Dwelling units in the building not intended for human habitation	1 997	844	220	324	609
<b>대전시 Daejeon Si</b> .....	64 837	53 869	11 157	2 411	1 450
단독주택 Detached dwelling .....	58 279	47 966	8 043	1 818	452
아파트 Apartment .....	6 077	3 488	1 847	88	654
연립주택 Town house .....	1 832	1 219	468	50	95
비거주용건물내의주택 Dwelling units in the building not intended for human habitation	2 699	1 196	799	455	249
<b>동 구 Dong Gu</b> .....	27 718	22 150	3 917	1 088	563
단독주택 Detached dwelling .....	23 897	20 061	2 855	797	184
아파트 Apartment .....	2 086	1 322	558	14	192
연립주택 Town house .....	578	324	175	18	61
비거주용건물내의주택 Dwelling units in the building not intended for human habitation	1 157	443	329	259	126
<b>중 구 Jung Gu</b> .....	41 169	31 719	7 240	1 323	887
단독주택 Detached dwelling .....	34 382	27 905	5 188	1 021	268
아파트 Apartment .....	3 491	2 166	1 289	74	462
연립주택 Town house .....	1 254	895	293	32	34
비거주용건물내의주택 Dwelling units in the building not intended for human habitation	1 542	753	470	196	123
<b>천안시 Cheonan Si</b> .....	14 548	12 107	1 635	491	315
단독주택 Detached dwelling .....	12 814	10 984	1 336	324	170
아파트 Apartment .....	572	436	45	3	88
연립주택 Town house .....	374	265	84	4	21
비거주용건물내의주택 Dwelling units in the building not intended for human habitation	788	422	170	160	36

### 제 4 표 주택의 종류 및 점유형태별 주택 (계속)

Table 4. Housing Units by Type of Occupation and Type of Housing Units (continued)

주 택 의 종 류 Type of housing units	계 Total	점 유 형 태 Tenure			
		자 가 Owned	전 세 Tenement	월 세 Monthly rent	기 타 Others
<b>금 산 군 Geumsan Gun</b> .....	18 678	17 501	500	217	460
단 독 주 택 아 과 트 Detached dwelling .....	18 461	17 472	493	205	291
아 과 트 Apartment .....	77	-	-	-	77
연 립 주 택 비거주용건물내의주택 Town house .....	22	17	-	-	5
비거주용건물내의주택 Dwelling units in the building not intended for human habitation .....	118	12	7	12	87
<b>대 덕 군 Daedeog Gun</b> .....	21 057	18 230	1 465	518	844
단 독 주 택 아 과 트 Detached dwelling .....	19 521	17 560	1 135	426	400
아 과 트 Apartment .....	854	377	193	2	282
연 립 주 택 비거주용건물내의주택 Town house .....	246	104	60	6	76
비거주용건물내의주택 Dwelling units in the building not intended for human habitation .....	436	189	77	34	86
<b>연 기 군 Yeongi Gun</b> .....	16 931	15 501	699	354	377
단 독 주 택 아 과 트 Detached dwelling .....	16 515	15 295	630	293	297
아 과 트 Apartment .....	124	51	28	-	45
연 립 주 택 비거주용건물내의주택 Town house .....	45	18	6	16	5
비거주용건물내의주택 Dwelling units in the building not intended for human habitation .....	247	137	35	45	30
<b>공 주 군 Gongju Gun</b> .....	28 145	26 363	949	290	543
단 독 주 택 아 과 트 Detached dwelling .....	27 649	26 077	826	253	493
아 과 트 Apartment .....	-	-	-	-	-
연 립 주 택 비거주용건물내의주택 Town house .....	5	-	-	1	4
비거주용건물내의주택 Dwelling units in the building not intended for human habitation .....	491	286	123	36	46
<b>논 산 군 Nonsan Gun</b> .....	36 962	34 335	1 088	688	851
단 독 주 택 아 과 트 Detached dwelling .....	35 613	33 614	899	508	592
아 과 트 Apartment .....	190	-	-	-	190
연 립 주 택 비거주용건물내의주택 Town house .....	31	17	12	2	-
비거주용건물내의주택 Dwelling units in the building not intended for human habitation .....	1 128	704	177	178	69
<b>부 여 군 Buyeo Gun</b> .....	28 514	27 047	750	230	487
단 독 주 택 아 과 트 Detached dwelling .....	28 253	26 939	700	209	405
아 과 트 Apartment .....	-	-	-	-	-
연 립 주 택 비거주용건물내의주택 Town house .....	31	20	4	-	7
비거주용건물내의주택 Dwelling units in the building not intended for human habitation .....	230	88	46	21	75
<b>서 천 군 Seocheon Gun</b> .....	23 475	21 835	704	269	667
단 독 주 택 아 과 트 Detached dwelling .....	23 099	21 681	674	244	500
아 과 트 Apartment .....	13	13	-	-	-
연 립 주 택 비거주용건물내의주택 Town house .....	172	58	-	9	105
비거주용건물내의주택 Dwelling units in the building not intended for human habitation .....	191	83	30	16	62
<b>보 령 군 Boryeong Gun</b> .....	25 995	24 157	798	464	576
단 독 주 택 아 과 트 Detached dwelling .....	25 297	23 739	737	365	456
아 과 트 Apartment .....	32	20	11	1	-
연 립 주 택 비거주용건물내의주택 Town house .....	325	182	20	62	61
비거주용건물내의주택 Dwelling units in the building not intended for human habitation .....	341	216	30	36	59

### 제 4 표 주택의 종류 및 점유형태별 주택 (계속)

Table 4. Housing Units by Type of Occupation and Type of Housing Units (continued)

주 택 의 종 류 Type of housing units	계 Total	점 유 형 태 Tenure			
		자 가 Owned	전 세 Tenement	월 세 Monthly rent	기 타 Others
<b>청 양 군 Cheongyang Gun</b> .....	13 797	13 077	226	170	324
단 아 독립 주택 Detached dwelling .....	13 492	12 940	159	99	294
과 트 Apartment .....	-	-	-	-	-
연 립 주택 Town house .....	-	-	-	-	-
비거주용건물내의주택 Dwelling units in the building not intended... for human habitation	305	137	67	71	30
<b>홍 성 군 Hongseong Gun</b> .....	23 334	22 081	563	349	341
단 아 독립 주택 Detached dwelling .....	22 812	21 812	521	187	292
과 트 Apartment .....	-	-	-	-	-
연 립 주택 Town house .....	6	-	-	-	6
비거주용건물내의주택 Dwelling units in the building not intended... for human habitation	516	269	42	162	43
<b>예 산 군 Yesan Gun</b> .....	25 796	24 342	684	255	515
단 아 독립 주택 Detached dwelling .....	25 256	24 073	631	195	357
과 트 Apartment .....	120	1	-	-	119
연 립 주택 Town house .....	12	4	5	3	-
비거주용건물내의주택 Dwelling units in the building not intended... for human habitation	408	264	48	57	39
<b>서 산 군 Seosan Gun</b> .....	44 624	40 901	2 236	795	692
단 아 독립 주택 Detached dwelling .....	43 700	40 560	2 104	546	490
과 트 Apartment .....	20	-	-	-	20
연 립 주택 Town house .....	115	15	4	8	88
비거주용건물내의주택 Dwelling units in the building not intended... for human habitation	789	326	128	241	94
<b>당 진 군 Dangjin Gun</b> .....	27 701	25 940	1 079	267	415
단 아 독립 주택 Detached dwelling .....	27 421	25 776	1 046	246	353
과 트 Apartment .....	-	-	-	-	-
연 립 주택 Town house .....	144	117	11	5	11
비거주용건물내의주택 Dwelling units in the building not intended... for human habitation	136	47	22	16	51
<b>아 산 군 Asan Gun</b> .....	27 658	25 923	938	353	444
단 아 독립 주택 Detached dwelling .....	26 912	25 455	772	298	387
과 트 Apartment .....	451	354	93	2	2
연 립 주택 Town house .....	52	16	34	2	-
비거주용건물내의주택 Dwelling units in the building not intended... for human habitation	243	98	39	51	55
<b>천 원 군 Cheonweon Gun</b> .....	20 042	19 299	308	179	256
단 아 독립 주택 Detached dwelling .....	19 945	19 267	297	168	213
과 트 Apartment .....	-	-	-	-	-
연 립 주택 Town house .....	-	-	-	-	-
비거주용건물내의주택 Dwelling units in the building not intended... for human habitation	97	32	11	11	43

### 제 5 표 주택의 종류, 거주가구 및 총방수별 주택

Table 5. Housing Units by Type of Housing Units, Number of Households Occupied and Total Rooms

거주가구 Number of household occupied	가구원수 Number of household members	계 Total	주택당총방수 Number of total rooms per housing units							
			1	2	3	4	5	6	7	8이상 And over
<b>충청남도 ChungcheongnamDo</b>	2 871 902	466 144	15 509	125 672	193 560	80 004	28 572	11 216	4 702	6 909
1 가구 Household .....	2 011 722	392 183	15 509	123 182	172 189	59 514	15 430	3 915	1 043	1 401
2 .....	466 721	50 317	-	2 490	19 988	15 922	7 476	2 738	837	826
3 .....	194 396	14 335	-	-	1 383	4 023	4 194	2 666	1 139	930
4 가구이상 Households and over..	199 063	9 309	-	-	-	505	1 472	1 897	1 683	3 752
<b>단독주택 Detached dwelling</b>	2 750 804	445 039	12 884	117 912	188 164	77 360	27 570	10 582	4 459	6 108
1 가구 Household .....	1 928 593	374 052	12 884	115 641	167 329	57 557	14 873	3 698	971	1 099
2 .....	451 262	48 650	-	2 271	19 543	15 474	7 278	2 559	796	729
3 .....	185 353	13 661	-	-	1 292	3 893	4 024	2 534	1 081	837
4 가구이상 Households and over..	185 596	8 676	-	-	-	436	1 395	1 791	1 611	3 443
<b>아파트 Apartment .....</b>	35 421	8 530	168	4 199	2 459	1 330	282	79	13	-
1 가구 Household .....	34 994	8 469	168	4 188	2 434	1 314	279	75	11	-
2 .....	369	54	-	11	24	14	2	2	1	-
3 .....	58	7	-	-	1	2	1	2	1	-
4 가구이상 Households and over..	-	-	-	-	-	-	-	-	-	-
<b>연립주택 Town house .....</b>	19 730	3 412	433	1 142	1 279	313	95	84	14	52
1 가구 Household .....	14 135	2 558	433	1 119	1 184	150	53	15	-	4
2 .....	2 595	279	-	23	79	115	12	48	1	1
3 .....	908	68	-	-	16	21	8	13	5	5
4 가구이상 Households and over..	2 092	107	-	-	-	27	22	8	8	42
<b>비거주용건물내의주택 Dwelling units in the building not intended for human habitation</b>	65 947	9 163	2 024	2 419	1 658	1 001	625	471	216	749
1 가구 Household .....	34 000	6 704	2 024	2 234	1 242	493	225	127	61	298
2 .....	12 455	1 334	-	185	342	359	184	129	39	96
3 .....	8 077	599	-	-	74	107	161	117	52	88
4 가구이상 Households and over..	11 375	526	-	-	-	42	55	98	64	267
<b>시 부 Total for Sis ..</b>	742 756	83 435	2 920	13 830	29 870	17 067	9 385	4 648	2 318	3 397
1 가구 Household .....	236 658	42 572	2 920	12 619	17 448	6 199	2 192	680	234	280
2 .....	258 904	26 699	-	1 211	11 586	8 198	3 784	1 212	381	327
3 .....	116 494	8 280	-	-	836	2 367	2 474	1 556	607	440
4 가구이상 Households and over..	130 700	5 884	-	-	-	303	935	1 200	1 096	2 350
<b>단독주택 Detached dwelling</b>	673 036	71 093	1 911	9 537	26 085	15 244	8 744	4 325	2 205	3 042
1 가구 Household .....	187 523	31 642	1 911	8 443	13 988	4 757	1 789	558	209	187
2 .....	250 598	25 804	-	1 094	11 313	7 927	3 682	1 146	361	281
3 .....	111 466	7 903	-	-	784	2 284	2 375	1 479	579	402
4 가구이상 Households and over	123 449	5 544	-	-	-	276	898	1 142	1 056	2 172
<b>아파트 Apartment .....</b>	23 198	6 649	60	2 958	2 095	1 171	277	78	10	-
1 가구 Household .....	27 859	6 602	60	2 951	2 078	1 157	274	74	8	-
2 .....	293	42	-	7	17	13	2	2	1	-
3 .....	46	5	-	-	-	1	1	2	1	-
4 가구이상 Households and over..	-	-	-	-	-	-	-	-	-	-
<b>연립주택 Town house .....</b>	12 115	2 206	243	653	1 049	177	64	10	3	7
1 가구 Household .....	9 996	2 006	243	640	984	94	41	2	-	2
2 .....	1 368	153	-	13	58	66	11	3	1	1
3 .....	360	27	-	-	7	13	4	3	-	-
4 가구이상 Households and over..	391	20	-	-	-	4	8	2	2	4
<b>비거주용건물내의주택 Dwelling units in the building not intended for human habitation</b>	29 407	3 487	706	682	641	475	300	235	100	348
1 가구 Household .....	11 280	2 122	706	585	398	191	88	46	17	91
2 .....	6 645	700	-	97	198	192	89	61	18	45
3 .....	4 622	345	-	-	45	69	94	72	27	38
4 가구이상 Households and over..	6 860	320	-	-	-	23	29	56	38	174

제 5 표 주택의 종류, 거주가구 및 총방수별 주택 (계속)

Table 5. Housing Units by Type of Housing Units, Number of Households Occupied and Total Rooms (continued)

거주가구 Number of household occupied	가구원수 Number of household members	계 Total	주택당총방수 Number of total rooms per housing units							
			1	2	3	4	5	6	7	8 이상 And over
<b>읍 부 Total for Eubs</b>	673 789	101 410	4 383	26 797	39 269	16 850	7 222	3 197	1 379	2 313
1 가구 Household .....	425 611	79 164	4 383	25 997	33 316	10 567	3 159	884	277	581
2 .....	140 598	15 396	-	800	5 571	4 992	2 408	996	292	337
3 .....	57 691	4 397	-	-	382	1 159	1 268	819	392	377
4 가구이상 Households and over..	49 889	2 453	-	-	-	132	387	498	418	1 018
<b>단독주택 Detached dwelling</b>	639 780	96 157	3 564	24 888	38 143	16 364	6 968	2 965	1 284	1 981
1 가구 Household .....	404 633	74 921	3 564	24 157	32 348	10 286	3 063	839	244	420
2 .....	134 885	14 803	-	731	5 439	4 838	2 337	889	274	295
3 .....	54 539	4 166	-	-	356	1 124	1 207	777	369	333
4 가구이상 Households and over..	45 719	2 267	-	-	-	116	361	460	397	933
<b>아파트 Apartment .....</b>	4 546	1 088	10	721	293	58	4	1	1	-
1 가구 Household .....	4 471	1 077	10	718	286	57	4	1	1	-
2 .....	69	10	-	3	6	1	-	-	-	-
3 .....	6	-	-	-	1	-	-	-	-	-
4 가구이상 Households and over..	-	-	-	-	-	-	-	-	-	-
<b>연립주택 Town house .....</b>	3 303	486	39	164	147	69	9	50	1	7
1 가구 Household .....	1 649	376	39	161	133	36	6	1	-	-
2 .....	928	90	-	3	13	30	-	44	-	-
3 .....	104	8	-	-	1	2	1	3	1	-
4 가구이상 Households and over..	322	12	-	-	-	1	2	2	-	7
<b>비거주용건물내의주택 Dwelling units in the building not intended for human habitation</b>	26 460	3 679	770	1 024	686	359	241	191	93	325
1 가구 Household .....	14 850	2 790	770	961	549	188	86	43	32	161
2 .....	4 712	493	-	63	113	123	71	63	18	42
3 .....	3 042	222	-	-	24	33	60	39	22	44
4 가구이상 Households and over..	3 848	174	-	-	-	15	24	36	21	78
<b>면 부 Total for Myeons</b>	1 455 357	281 299	8 206	85 045	124 421	46 087	11 965	3 371	1 005	1 199
1 가구 Household .....	1 349 453	270 447	8 206	84 566	121 425	42 748	10 079	2 351	532	540
2 .....	57 219	8 222	-	479	2 831	2 772	1 284	530	164	162
3 .....	20 211	1 658	-	-	165	497	452	291	140	113
4 가구이상 Households and over..	18 474	972	-	-	-	70	150	199	169	384
<b>단독주택 Detached dwelling</b>	1 437 988	277 789	7 409	83 487	123 936	45 752	11 858	3 292	970	1 085
1 가구 Household .....	1 336 437	267 285	7 409	83 041	120 993	42 514	10 021	2 301	518	492
2 .....	65 775	8 043	-	446	2 791	2 709	1 259	524	161	153
3 .....	19 348	1 592	-	-	152	485	442	278	133	102
4 가구이상 Households and over	16 428	865	-	-	-	44	136	189	158	338
<b>아파트 Apartment .....</b>	2 677	793	98	520	71	101	1	-	2	-
1 가구 Household .....	2 664	790	98	519	70	100	1	-	2	-
2 .....	7	2	-	1	1	-	-	-	-	-
3 .....	6	1	-	-	-	1	-	-	-	-
4 가구이상 Households and over..	-	-	-	-	-	-	-	-	-	-
<b>연립주택 Town house .....</b>	4 612	720	151	325	83	67	22	24	10	38
1 가구 Household .....	2 490	576	151	318	67	20	6	12	-	2
2 .....	299	36	-	7	8	19	1	1	-	-
3 .....	444	33	-	-	8	6	3	7	4	5
4 가구이상 Households and over..	1 379	75	-	-	-	22	12	4	6	31
<b>비거주용건물내의주택 Dwelling units in the building not intended for human habitation</b>	10 080	1 997	548	713	331	167	84	55	23	76
1 가구 Household .....	7 862	1 792	548	688	295	114	51	38	12	46
2 .....	1 138	141	-	25	31	44	24	5	3	9
3 .....	413	32	-	-	5	5	7	6	3	6
4 가구이상 Households and over..	667	32	-	-	-	4	2	6	5	15



제 5 표 주택의 종류, 거주가구 및 총방수별 주택 (계속)

Table 5. Housing Units by Type of Housing Units, Number of Households Occupied and Total Rooms (continued)

거주가구 Number of household occupied	가구원수 Number of household members	계 Total	주택당총방수 Number of total rooms per housing units							
			1	2	3	4	5	6	7	8 이상 And over
대전시 Daejeon Si	626 333	68 887	2 300	10 714	24 363	14 475	8 072	4 075	1 995	2 893
1 가구 Household	187 706	33 745	2 300	9 699	13 744	5 164	1 837	590	191	220
2	224 245	22 969	-	1 015	9 907	7 082	3 313	1 063	328	261
3	100 513	7 086	-	-	712	1 974	2 135	1 380	529	356
4 가구이상 Households and over	113 869	5 087	-	-	-	255	787	1 042	947	2 056
단독주택 Detached dwelling	567 165	58 279	1 493	7 250	20 961	12 795	7 509	3 793	1 899	2 579
1 가구 Household	145 555	24 469	1 493	6 323	10 611	3 788	1 464	480	168	142
2	217 517	22 236	-	927	9 681	6 861	3 225	1 011	310	221
3	96 513	6 782	-	-	669	1 913	2 057	1 313	505	325
4 가구이상 Households and over	107 580	4 792	-	-	-	233	763	989	916	1 891
아파트 Apartment	25 743	6 077	60	2 425	2 057	1 170	277	78	10	-
1 가구 Household	25 418	6 032	60	2 418	2 041	1 157	274	74	8	-
2	286	41	-	7	16	13	2	2	1	-
3	39	4	-	-	-	-	1	2	1	-
4 가구이상 Households and over	-	-	-	-	-	-	-	-	-	-
연립주택 Town house	10 150	1 832	231	538	846	150	50	9	2	6
1 가구 Household	8 410	1 665	231	527	788	80	36	2	-	1
2	1 160	130	-	11	51	55	9	2	1	1
3	318	24	-	-	7	11	3	3	-	-
4 가구이상 Households and over	262	13	-	-	-	4	2	2	1	4
비거주용건물내의주택 Dwelling units in the building not intended for human habitation	23 275	2 699	516	501	499	360	236	195	84	308
1 가구 Household	8 323	1 579	516	431	304	139	63	34	15	77
2	5 282	562	-	70	159	153	77	48	16	39
3	3 643	276	-	-	36	50	74	62	23	31
4 가구이상 Households and over	6 027	282	-	-	-	18	22	51	30	161
동구 Dong Gu	262 479	27 718	1 185	5 171	9 050	5 595	3 079	1 653	808	1 177
1 가구 Household	73 090	13 076	1 185	4 610	4 609	1 839	550	194	35	54
2	89 502	9 070	-	561	4 089	2 703	1 188	346	101	82
3	46 038	3 198	-	-	352	939	952	606	226	123
4 가구이상 Households and over	53 849	2 374	-	-	-	114	389	507	446	918
단독주택 Detached dwelling	242 336	23 897	790	3 693	8 174	4 918	2 920	1 534	783	1 085
1 가구 Household	57 981	9 703	790	3 176	3 840	1 263	444	120	33	37
2	87 291	8 812	-	517	4 001	2 628	1 165	336	95	70
3	44 882	3 096	-	-	333	916	928	587	219	113
4 가구이상 Households and over	52 182	2 286	-	-	-	111	383	491	436	865
아파트 Apartment	8 871	2 086	19	995	408	527	65	71	1	-
1 가구 Household	8 692	2 062	19	990	401	519	64	69	-	-
2	154	22	-	5	7	8	-	1	1	-
3	25	2	-	-	-	-	1	1	-	-
4 가구이상 Households and over	-	-	-	-	-	-	-	-	-	-
연립주택 Town house	3 017	578	46	210	277	16	27	1	-	1
1 가구 Household	2 706	544	46	206	264	4	24	-	-	-
2	227	28	-	4	12	8	3	-	-	1
3	84	6	-	-	1	4	-	1	-	-
4 가구이상 Households and over	-	-	-	-	-	-	-	-	-	-
비거주용건물내의주택 Dwelling units in the building not intended for human habitation	8 255	1 157	330	273	191	134	67	47	24	91
1 가구 Household	3 711	767	330	238	104	53	18	5	2	17
2	1 830	208	-	35	69	59	20	9	5	11
3	1 047	94	-	-	18	19	23	17	7	10
4 가구이상 Households and over	1 667	88	-	-	-	3	6	16	10	53

제 5 표 주택의 종류, 거주가구 및 총방수별 주택 (계속)

Table 5. Housing Units by Type of Housing Units, Number of Households Occupied and Total Rooms (continued)

거주가구 Number of household occupied	가구원수 Number of household members	계 Total	주택당총방수 Number of total rooms per housing units							
			1	2	3	4	5	6	7	8 이상 And over
중 구 Jung Gu .....	363 854	41 169	1 115	5 543	15 313	8 880	4 993	2 422	1 187	1 716
1 가구 Household .....	114 616	20 649	1 115	5 089	9 135	3 325	1 287	396	156	166
2 .....	134 743	13 899	-	454	5 818	4 379	2 125	717	227	179
3 .....	54 475	3 888	-	-	360	1 035	1 183	774	303	233
4 가구이상 Households and over**	60 020	2 713	-	-	-	141	398	535	501	1 138
단독주택 Detached dwelling	324 829	34 382	703	3 557	12 787	7 877	4 589	2 259	1 116	1 494
1 가구 Household .....	87 574	14 766	703	3 147	6 771	2 525	1 020	360	135	105
2 .....	130 226	13 424	-	410	5 680	4 233	2 060	675	215	151
3 .....	51 631	3 686	-	-	336	997	1 129	726	286	212
4 가구이상 Households and over**	55 398	2 506	-	-	-	122	380	498	480	1 020
아파트 Apartment .....	16 872	3 991	41	1 430	1 649	643	212	7	9	-
1 가구 Household .....	16 726	3 970	41	1 428	1 640	638	210	5	8	-
2 .....	132	19	-	2	9	5	2	1	-	-
3 .....	14	2	-	-	-	-	-	1	1	-
4 가구이상 Households and over**	-	-	-	-	-	-	-	-	-	-
연립주택 Town house .....	7 133	1 254	185	328	569	134	23	8	2	5
1 가구 Household .....	5 704	1 121	185	321	524	76	12	2	-	1
2 .....	933	102	-	7	39	47	6	2	1	-
3 .....	234	18	-	-	6	7	3	2	-	-
4 가구이상 Households and over**	262	13	-	-	-	4	2	2	1	4
비거주용건물내의주택 Dwelling units in the building not intended for human habitation	15 020	1 542	186	228	308	226	169	148	60	217
1 가구 Household .....	4 612	812	186	193	200	86	45	29	13	60
2 .....	3 452	354	-	35	90	94	57	39	11	28
3 .....	2 596	182	-	-	18	31	51	45	16	21
4 가구이상 Households and over**	4 360	194	-	-	-	15	16	35	20	108
천안시 Cheonan Si .....	116 423	14 548	620	3 116	5 507	2 592	1 313	573	323	504
1 가구 Household .....	48 952	8 827	620	2 920	3 704	1 035	355	90	43	60
2 .....	34 659	3 730	-	196	1 679	1 116	471	149	53	66
3 .....	15 981	1 194	-	-	124	393	339	176	78	84
4 가구이상 Households and over**	16 831	797	-	-	-	48	148	158	149	294
단독주택 Detached dwelling	105 871	12 814	418	2 287	5 124	2 449	1 235	532	306	463
1 가구 Household .....	41 968	7 373	418	2 120	3 377	969	325	78	41	45
2 .....	33 081	3 568	-	167	1 632	1 066	457	135	51	60
3 .....	14 953	1 121	-	-	115	371	318	166	74	77
4 가구이상 Households and over	15 869	752	-	-	-	43	135	153	140	281
아파트 Apartment .....	2 455	572	-	533	38	1	-	-	-	-
1 가구 Household .....	2 441	570	-	533	37	-	-	-	-	-
2 .....	7	1	-	-	1	-	-	-	-	-
3 .....	7	1	-	-	-	1	-	-	-	-
4 가구이상 Households and over**	-	-	-	-	-	-	-	-	-	-
연립주택 Town house .....	1 965	374	12	115	203	27	14	1	1	1
1 가구 Household .....	1 586	341	12	113	196	14	5	-	-	1
2 .....	208	23	-	2	7	11	2	1	-	-
3 .....	42	3	-	-	-	2	1	-	-	-
4 가구이상 Households and over**	129	7	-	-	-	-	6	-	1	-
비거주용건물내의주택 Dwelling units in the building not intended for human habitation	6 132	788	190	181	142	115	64	40	16	40
1 가구 Household .....	2 957	543	190	154	94	52	25	12	2	14
2 .....	1 363	138	-	27	39	39	12	13	2	6
3 .....	979	69	-	-	9	19	20	10	4	7
4 가구이상 Households and over**	833	38	-	-	-	5	7	5	8	13

제 5 표 주택의 종류, 거주가구 및 총방수별 주택 (계속)

Table 5. Housing Units by Type of Housing Units, Number of Households Occupied and Total Rooms (continued)

거주가구 Number of household occupied	가구원수 Number of household members	계 Total	주택당 총방수 Number of total rooms per housing units							
			1	2	3	4	5	6	7	8 이상 And over
<b>금 산 군 Geumsan Gun</b>	101 945	18 678	649	7 019	7 999	2 190	538	151	58	74
1 가구 Household	90 161	17 599	649	6 958	7 680	1 866	350	55	16	25
2	7 623	819	-	61	305	277	114	38	14	10
3	2 663	191	-	-	14	44	62	43	14	14
4 가구이상 Households and over	1 498	69	-	-	-	3	12	15	14	25
<b>단 독 주 택 Detached dwelling</b>	190 932	18 461	588	6 891	7 988	2 187	532	148	58	69
1 가구 Household	89 264	17 386	588	6 830	7 669	1 863	346	54	16	23
2	7 613	818	-	61	305	277	114	37	14	10
3	2 590	186	-	-	14	44	60	42	14	12
4 가구이상 Households and over	1 465	68	-	-	-	3	12	15	14	24
<b>아 파 트 Apartment</b>	262	77	-	77	-	-	-	-	-	-
1 가구 Household	262	77	-	77	-	-	-	-	-	-
2	-	-	-	-	-	-	-	-	-	-
3	-	-	-	-	-	-	-	-	-	-
4 가구이상 Households and over	-	-	-	-	-	-	-	-	-	-
<b>연 립 주 택 Town house</b>	95	22	4	13	5	-	-	-	-	-
1 가구 Household	95	22	4	13	5	-	-	-	-	-
2	-	-	-	-	-	-	-	-	-	-
3	-	-	-	-	-	-	-	-	-	-
4 가구이상 Households and over	-	-	-	-	-	-	-	-	-	-
<b>비거주용건물내의주택 Dwelling units in the building not intended for human habitation</b>	656	118	57	38	6	3	6	3	-	5
1 가구 Household	540	111	57	38	6	3	4	1	-	2
2	10	1	-	-	-	-	-	1	-	-
3	73	5	-	-	-	-	2	1	-	2
4 가구이상 Households and over	33	1	-	-	-	-	-	-	-	1
<b>대 덕 군 Daedeog Gun</b>	143 740	21 057	509	4 789	8 471	3 955	1 741	755	344	493
1 가구 Household	83 088	15 883	509	4 674	7 014	2 620	754	210	47	55
2	29 998	3 311	-	115	1 375	1 009	535	169	57	51
3	13 871	1 067	-	-	82	290	334	211	89	61
4 가구이상 Households and over	16 783	796	-	-	-	36	118	165	151	326
<b>단 독 주 택 Detached dwelling</b>	135 596	19 521	319	4 113	8 152	3 716	1 708	730	329	454
1 가구 Household	77 252	14 509	319	4 008	6 723	2 419	746	206	43	45
2	29 235	3 227	-	105	1 351	979	525	162	56	49
3	13 488	1 034	-	-	78	283	324	205	87	57
4 가구이상 Households and over	15 621	751	-	-	-	35	113	157	143	303
<b>아 파 트 Apartment</b>	2 950	854	98	449	161	144	-	-	2	-
1 가구 Household	2 929	850	98	448	159	143	-	-	2	-
2	15	3	-	1	2	-	-	-	-	-
3	6	1	-	-	-	1	-	-	-	-
4 가구이상 Households and over	-	-	-	-	-	-	-	-	-	-
<b>연 립 주 택 Town house</b>	1 172	246	7	119	80	37	-	2	-	1
1 가구 Household	1 022	232	7	119	75	31	-	-	-	-
2	79	10	-	-	5	5	-	-	-	-
3	5	1	-	-	-	1	-	-	-	-
4 가구이상 Households and over	66	3	-	-	-	-	-	2	-	1
<b>비거주용건물내의주택 Dwelling units in the building not intended for human habitation</b>	4 022	436	85	108	78	58	33	23	13	38
1 가구 Household	1 885	292	85	99	57	27	8	4	2	10
2	669	71	-	9	17	25	10	7	1	2
3	372	31	-	-	4	5	10	6	2	4
4 가구이상 Households and over	1 096	42	-	-	-	1	5	6	8	22

제 5 표 주택의 종류, 거주가구 및 총방수별 주택 (계속)

Table 5. Housing Units by Type of Housing Units, Number of Households Occupied and Total Rooms (continued)

거주가구 Number of household occupied	가구원수 Number of household members	계 Total	주택 당 총 방 수 Number of total rooms per housing units							
			1	2	3	4	5	6	7	8 이상 And over
연 기 군 Yeongi Gun.....	94 942	16 931	617	4 372	7 553	2 839	909	273	134	234
1 가구 Household .....	72 249	14 705	617	4 262	6 864	2 227	544	96	27	68
2 .....	13 009	1 559	-	110	630	466	215	79	23	36
3 .....	5 185	430	-	-	59	132	114	59	36	30
4 가구이상 Households and over..	4 499	237	-	-	-	14	36	39	48	100
단 독 주택 Detached dwelling	92 274	16 515	558	4 243	7 465	2 789	875	265	124	196
1 가구 Household .....	70 803	14 389	558	4 143	6 783	2 198	532	95	23	57
2 .....	12 582	1 509	-	100	624	452	204	76	22	31
3 .....	4 908	406	-	-	58	127	107	57	34	23
4 가구이상 Households and over..	3 981	211	-	-	-	12	32	37	45	85
아 파 트 Apartment .....	514	124	3	63	39	14	3	1	1	-
1 가구 Household .....	514	124	3	63	39	14	3	1	1	-
2 .....	-	-	-	-	-	-	-	-	-	-
3 .....	-	-	-	-	-	-	-	-	-	-
4 가구이상 Households and over..	-	-	-	-	-	-	-	-	-	-
연 립 주택 Town house .....	398	45	20	6	5	5	4	-	1	4
1 가구 Household .....	139	31	20	5	2	3	1	-	-	-
2 .....	34	4	-	1	2	1	-	-	-	-
3 .....	23	2	-	-	1	1	-	-	-	-
4 가구이상 Households and over..	202	8	-	-	-	-	3	-	1	4
비거주용건물내의주택 Dwelling units in the building not intended for human habitation	1 756	247	36	60	44	31	27	7	8	34
1 가구 Household .....	793	161	36	51	40	12	8	-	3	11
2 .....	393	46	-	9	4	13	11	3	1	5
3 .....	254	22	-	-	-	4	7	2	2	7
4 가구이상 Households and over..	316	18	-	-	-	2	1	2	2	11
공 주 군 Gongju Gun .....	163 253	28 145	599	7 766	12 363	4 602	1 570	632	283	330
1 가구 Household .....	131 307	25 405	599	7 708	11 799	3 861	1 001	268	88	81
2 .....	18 691	1 525	-	58	526	618	495	203	67	52
3 .....	7 508	533	-	-	38	113	123	119	76	64
4 가구이상 Households and over..	5 747	278	-	-	-	10	41	42	52	133
단 독 주택 Detached dwelling	159 128	27 649	521	7 648	12 254	4 544	1 531	586	269	296
1 가구 Household .....	129 571	25 075	521	7 597	11 711	3 835	993	259	84	75
2 .....	17 780	1 847	-	51	513	594	391	184	66	48
3 .....	6 663	479	-	-	30	106	115	106	69	53
4 가구이상 Households and over	5 114	248	-	-	-	9	32	37	50	120
아 파 트 Apartment .....	-	-	-	-	-	-	-	-	-	-
1 가구 Household .....	-	-	-	-	-	-	-	-	-	-
2 .....	-	-	-	-	-	-	-	-	-	-
3 .....	-	-	-	-	-	-	-	-	-	-
4 가구이상 Households and over..	-	-	-	-	-	-	-	-	-	-
연 립 주택 Town house .....	31	5	-	3	2	-	-	-	-	-
1 가구 Household .....	17	3	-	2	1	-	-	-	-	-
2 .....	14	2	-	1	1	-	-	-	-	-
3 .....	-	-	-	-	-	-	-	-	-	-
4 가구이상 Households and over..	-	-	-	-	-	-	-	-	-	-
비거주용건물내의주택 Dwelling units in the building not intended for human habitation	4 094	491	78	115	107	58	39	46	14	34
1 가구 Household .....	1 719	327	78	109	87	26	8	9	4	6
2 .....	897	80	-	6	12	24	14	19	1	4
3 .....	845	54	-	-	8	7	8	13	7	11
4 가구이상 Households and over..	633	30	-	-	-	1	9	5	2	13

제 5 표 주택의 종류, 거주가구 및 총방수별 주택 (계속)

Table 5. Housing Units by Type of Housing Units, Number of Households Occupied and Total Rooms (continued)

거주가구 Number of household occupied	가구원수 Number of household members	계 Total	주택당총방수 Number of total rooms per housing units							
			1	2	3	4	5	6	7	8 이상 And over
논산군 Nonsan Gun	201 818	36 962	1 639	13 083	14 964	4 809	1 446	558	190	273
1 가구 Household	170 398	33 922	1 639	12 931	14 167	3 877	915	259	58	76
2	19 228	2 234	-	152	750	746	357	138	43	48
3	6 833	529	-	-	47	166	135	95	41	45
4 가구이상 Households and over	5 359	277	-	-	-	20	39	66	48	104
단독주택 Detached dwelling	193 695	35 613	1 394	12 558	14 679	4 703	1 380	503	169	227
1 가구 Household	164 693	32 775	1 394	12 427	13 916	3 805	881	237	52	63
2	18 125	2 112	-	131	721	723	339	120	38	40
3	6 317	490	-	-	42	160	124	89	38	37
4 가구이상 Households and over	4 560	236	-	-	-	15	36	57	41	87
아파트 Apartment	864	190	-	150	40	-	-	-	-	-
1 가구 Household	864	190	-	150	40	-	-	-	-	-
2	-	-	-	-	-	-	-	-	-	-
3	-	-	-	-	-	-	-	-	-	-
4 가구이상 Households and over	-	-	-	-	-	-	-	-	-	-
연립주택 Town house	156	31	3	4	19	3	1	1	-	-
1 가구 Household	104	25	3	4	15	1	1	1	-	-
2	37	5	-	-	4	1	-	-	-	-
3	-	-	-	-	-	-	-	-	-	-
4 가구이상 Households and over	15	1	-	-	-	1	-	-	-	-
비거주용건물내의주택 Dwelling units in the building not intended for human habitation	7 103	1 128	242	371	226	103	65	54	21	46
1 가구 Household	4 737	932	242	350	196	71	33	21	6	13
2	1 046	117	-	21	25	22	18	18	5	8
3	516	39	-	-	5	6	11	6	3	8
4 가구이상 Households and over	784	40	-	-	-	4	3	9	7	17
부여군 Buyeo Gun	150 740	28 514	641	8 862	12 021	4 740	1 418	483	152	197
1 가구 Household	134 815	26 985	641	8 820	11 674	4 237	1 138	316	73	86
2	10 106	1 166	-	42	334	449	192	89	26	34
3	3 010	234	-	-	13	48	72	54	28	19
4 가구이상 Households and over	2 809	129	-	-	-	6	16	24	25	58
단독주택 Detached dwelling	149 088	28 253	593	8 770	11 976	4 716	1 402	474	148	174
1 가구 Household	13 827	26 775	593	8 737	11 635	4 224	1 128	313	73	72
2	9 842	1 138	-	33	328	444	191	85	26	31
3	2 833	222	-	-	13	47	68	52	25	17
4 가구이상 Households and over	2 586	118	-	-	-	1	15	24	24	54
아파트 Apartment	-	-	-	-	-	-	-	-	-	-
1 가구 Household	-	-	-	-	-	-	-	-	-	-
2	-	-	-	-	-	-	-	-	-	-
3	-	-	-	-	-	-	-	-	-	-
4 가구이상 Households and over	-	-	-	-	-	-	-	-	-	-
연립주택 Town house	220	31	7	11	2	4	5	1	1	-
1 가구 Household	97	21	7	8	1	-	5	-	-	-
2	31	4	-	3	1	-	-	-	-	-
3	45	3	-	-	-	1	-	1	1	-
4 가구이상 Households and over	47	3	-	-	-	3	-	-	-	-
비거주용건물내의주택 Dwelling units in the building not intended for human habitation	1 432	230	41	81	43	20	11	8	3	23
1 가구 Household	891	189	41	75	38	13	5	3	-	14
2	233	24	-	6	5	5	1	4	-	3
3	132	9	-	-	-	-	4	1	2	2
4 가구이상 Households and over	176	8	-	-	-	2	1	-	1	4

### 제 5 표 주택의 종류, 거주가구 및 총방수별 주택 (계속)

Table 5. Housing Units by Type of Housing Units, Number of Households Occupied and Total Rooms (continued)

거주가구 Number of household occupied	가구원수 Number of household members	계 Total	주택당총방수 Number of total rooms per housing units							
			1	2	3	4	5	6	7	8 이상 And over
<b>서천군 Seocheon Gun ..</b>	<b>126 906</b>	<b>23 475</b>	<b>776</b>	<b>6 849</b>	<b>9 600</b>	<b>3 945</b>	<b>1 402</b>	<b>579</b>	<b>157</b>	<b>167</b>
1 가구 Household .....	106 169	21 656	776	6 770	9 117	3 398	1 090	364	76	65
2 .....	12 638	1 329	-	79	454	450	191	122	23	10
3 .....	4 289	313	-	-	29	86	90	64	28	16
4 가구이상 Households and over..	3 810	177	-	-	-	11	31	29	30	76
<b>단독주택 Detached dwelling</b>	<b>124 440</b>	<b>23 099</b>	<b>655</b>	<b>6 748</b>	<b>9 553</b>	<b>3 910</b>	<b>1 393</b>	<b>532</b>	<b>153</b>	<b>155</b>
1 가구 Household .....	104 992	21 386	655	6 674	9 082	3 391	1 087	363	74	60
2 .....	11 488	1 239	-	74	443	422	190	78	22	10
3 .....	4 179	306	-	-	28	86	86	62	28	16
4 가구이상 Households and over..	3 581	168	-	-	-	11	30	29	29	69
<b>아파트 Apartment .....</b>	<b>50</b>	<b>13</b>	<b>-</b>	<b>-</b>	<b>13</b>	<b>-</b>	<b>-</b>	<b>-</b>	<b>-</b>	<b>-</b>
1 가구 Household .....	50	13	-	-	13	-	-	-	-	-
2 .....	-	-	-	-	-	-	-	-	-	-
3 .....	-	-	-	-	-	-	-	-	-	-
4 가구이상 Households and over..	-	-	-	-	-	-	-	-	-	-
<b>연립주택 Town house .....</b>	<b>1 266</b>	<b>172</b>	<b>63</b>	<b>35</b>	<b>1</b>	<b>25</b>	<b>1</b>	<b>45</b>	<b>-</b>	<b>2</b>
1 가구 Household .....	403	97	63	34	-	-	-	-	-	-
2 .....	776	71	-	1	1	25	-	44	-	-
3 .....	17	1	-	-	-	-	-	1	-	-
4 가구이상 Households and over..	70	3	-	-	-	-	1	-	-	2
<b>비거주용건물내의주택 Dwelling units in the building not intended for human habitation</b>	<b>1 150</b>	<b>191</b>	<b>58</b>	<b>66</b>	<b>33</b>	<b>10</b>	<b>8</b>	<b>2</b>	<b>4</b>	<b>10</b>
1 가구 Household .....	724	160	58	62	22	7	3	1	2	5
2 .....	174	19	-	4	10	3	1	-	1	-
3 .....	93	6	-	-	1	-	4	1	-	-
4 가구이상 Households and over..	159	6	-	-	-	-	-	-	1	5
<b>보령군 Boryeong Gun ..</b>	<b>148 346</b>	<b>25 995</b>	<b>804</b>	<b>6 440</b>	<b>10 728</b>	<b>5 092</b>	<b>1 710</b>	<b>649</b>	<b>212</b>	<b>360</b>
1 가구 Household .....	119 901	23 386	804	6 355	10 131	4 274	1 213	373	103	133
2 .....	16 490	1 836	-	85	557	660	319	134	34	47
3 .....	6 393	486	-	-	40	129	134	91	44	48
4 가구이상 Households and over..	5 562	287	-	-	-	29	44	51	31	132
<b>단독주택 Detached dwelling</b>	<b>143 308</b>	<b>25 297</b>	<b>678</b>	<b>6 168</b>	<b>10 628</b>	<b>5 035</b>	<b>1 682</b>	<b>617</b>	<b>200</b>	<b>289</b>
1 가구 Household .....	117 306	22 851	678	6 089	10 050	4 256	1 203	364	101	110
2 .....	16 035	1 788	-	79	546	644	316	130	33	40
3 .....	5 856	448	-	-	32	125	129	83	40	39
4 가구이상 Households and over	4 111	210	-	-	-	10	34	40	26	100
<b>아파트 Apartment .....</b>	<b>130</b>	<b>32</b>	<b>-</b>	<b>32</b>	<b>-</b>	<b>-</b>	<b>-</b>	<b>-</b>	<b>-</b>	<b>-</b>
1 가구 Household .....	130	32	-	32	-	-	-	-	-	-
2 .....	-	-	-	-	-	-	-	-	-	-
3 .....	-	-	-	-	-	-	-	-	-	-
4 가구이상 Households and over..	-	-	-	-	-	-	-	-	-	-
<b>연립주택 Town house .....</b>	<b>2 839</b>	<b>325</b>	<b>59</b>	<b>132</b>	<b>33</b>	<b>30</b>	<b>14</b>	<b>12</b>	<b>9</b>	<b>36</b>
1 가구 Household .....	1 003	212	59	129	22	-	-	1	-	1
2 .....	153	15	-	3	3	8	1	-	-	-
3 .....	413	30	-	-	8	3	3	7	4	5
4 가구이상 Households and over..	1 270	68	-	-	-	19	10	4	5	30
<b>비거주용건물내의주택 Dwelling units in the building not intended for human habitation</b>	<b>2 069</b>	<b>341</b>	<b>67</b>	<b>108</b>	<b>67</b>	<b>27</b>	<b>14</b>	<b>20</b>	<b>3</b>	<b>35</b>
1 가구 Household .....	1 462	291	67	105	59	18	10	8	2	22
2 .....	302	33	-	3	8	8	2	4	1	7
3 .....	124	8	-	-	-	1	2	1	-	4
4 가구이상 Households and over..	181	9	-	-	-	-	-	7	-	2

제 5 표 주택의 종류, 거주가구 및 총방수별 주택 (계속)

Table 5. Housing Units by Type of Housing Units, Number of Households Occupied and Total Rooms (continued)

거주가구 Number of household occupied	가구원수 Number of household members	계 Total	주택당총방수 Number of total rooms per housing units							
			1	2	3	4	5	6	7	8 이상 And over
<b>청양군 Cheongyang Gun</b>	71 153	13 797	313	3 648	6 401	2 516	620	161	42	96
1 가구 Household .....	66 760	13 322	313	3 640	6 276	2 361	540	110	22	60
2 .....	2 871	363	-	8	119	132	55	25	9	15
3 .....	944	81	-	-	6	21	20	19	5	10
4 가구이상 Households and over..	578	31	-	-	-	2	5	7	6	11
<b>단독주택 Detached dwelling</b>	69 523	13 492	214	3 569	6 352	2 486	597	158	37	79
1 가구 Household .....	65 613	13 065	214	3 564	6 235	2 345	529	109	21	48
2 .....	2 598	330	-	5	112	122	46	24	8	13
3 .....	800	69	-	-	5	17	17	18	3	9
4 가구이상 Households and over..	512	28	-	-	-	2	5	7	5	9
<b>아파트 Apartment .....</b>	-	-	-	-	-	-	-	-	-	-
1 가구 Household .....	-	-	-	-	-	-	-	-	-	-
2 .....	-	-	-	-	-	-	-	-	-	-
3 .....	-	-	-	-	-	-	-	-	-	-
4 가구이상 Households and over..	-	-	-	-	-	-	-	-	-	-
<b>연립주택 Town house .....</b>	-	-	-	-	-	-	-	-	-	-
1 가구 Household .....	-	-	-	-	-	-	-	-	-	-
2 .....	-	-	-	-	-	-	-	-	-	-
3 .....	-	-	-	-	-	-	-	-	-	-
4 가구이상 Households and over..	-	-	-	-	-	-	-	-	-	-
<b>비거주용건물내의주택 Dwelling units in the building not intended for human habitation</b>	1 630	305	99	79	49	30	23	3	5	17
1 가구 Household .....	1 147	257	99	76	41	16	11	1	1	12
2 .....	273	33	-	3	7	10	9	1	1	2
3 .....	144	12	-	-	1	4	3	1	2	1
4 가구이상 Households and over..	66	3	-	-	-	-	-	-	1	2
<b>홍성군 Hongseong Gun</b>	129 191	23 334	645	5 728	10 806	4 299	1 156	330	142	228
1 가구 Household .....	107 335	21 262	645	5 648	10 219	3 728	780	138	38	66
2 .....	12 080	1 435	-	80	559	463	219	63	24	27
3 .....	4 404	358	-	-	28	88	112	63	35	32
4 가구이상 Households and over..	5 372	279	-	-	-	20	45	66	45	103
<b>단독주택 Detached dwelling</b>	125 938	22 812	511	5 559	10 717	4 254	1 135	314	131	191
1 가구 Household .....	105 217	20 831	511	5 486	10 148	3 703	768	136	35	44
2 .....	11 622	1 379	-	73	542	449	215	59	20	21
3 .....	4 225	344	-	-	27	85	108	61	33	30
4 가구이상 Households and over..	4 874	258	-	-	-	17	44	58	43	96
<b>아파트 Apartment .....</b>	-	-	-	-	-	-	-	-	-	-
1 가구 Household .....	-	-	-	-	-	-	-	-	-	-
2 .....	-	-	-	-	-	-	-	-	-	-
3 .....	-	-	-	-	-	-	-	-	-	-
4 가구이상 Households and over..	-	-	-	-	-	-	-	-	-	-
<b>연립주택 Town house .....</b>	19	6	5	-	-	-	-	1	-	-
1 가구 Household .....	19	6	5	-	-	-	-	1	-	-
2 .....	-	-	-	-	-	-	-	-	-	-
3 .....	-	-	-	-	-	-	-	-	-	-
4 가구이상 Households and over..	-	-	-	-	-	-	-	-	-	-
<b>비거주용건물내의주택 Dwelling units in the building not intended for human habitation</b>	3 234	516	129	169	89	45	21	15	11	37
1 가구 Household .....	2 099	425	129	162	71	25	12	1	3	22
2 .....	458	56	-	7	17	14	4	4	4	6
3 .....	179	14	-	-	1	3	4	2	2	2
4 가구이상 Households and over..	498	21	-	-	-	3	1	8	2	7

제 5 표 주택의 종류, 거주가구 및 총방수별 주택 (계속)

Table 5. Housing Units by Type of Housing Units, Number of Households Occupied and Total Rooms (continued)

거주가구 Number of household occupied	가구원수 Number of household members	계 Total	주택당총방수 Number of total rooms per housing units							
			1	2	3	4	5	6	7	8 이상 And over
<b>예 산 군 Yesan Gun</b> .....	143 044	25 796	792	7 066	11 577	4 398	1 250	378	137	198
1 가구 Household .....	122 511	23 734	792	6 993	10 992	3 774	872	182	50	79
2 .....	12 706	1 493	-	73	542	490	237	92	25	34
3 .....	4 812	398	-	-	43	123	111	65	29	27
4 가구이상 Households and over	3 015	171	-	-	-	11	30	39	33	58
<b>단 독 주택 Detached dwelling</b>	140 056	25 256	714	6 842	11 499	4 346	1 225	361	116	153
1 가구 Household .....	120 408	23 280	714	6 773	10 930	3 748	861	167	37	50
2 .....	12 129	1 430	-	69	529	467	228	91	20	26
3 .....	4 604	380	-	-	40	121	106	65	26	22
4 가구이상 Households and over	2 915	166	-	-	-	10	30	38	33	55
<b>아 파 트 Apartment</b> .....	533	120	-	119	-	1	-	-	-	-
1 가구 Household .....	523	119	-	119	-	-	-	-	-	-
2 .....	10	1	-	-	-	1	-	-	-	-
3 .....	-	-	-	-	-	-	-	-	-	-
4 가구이상 Households and over	-	-	-	-	-	-	-	-	-	-
<b>연 립 주택 Town house</b> .....	74	12	7	2	1	-	1	-	-	1
1 가구 Household .....	33	10	7	2	1	-	-	-	-	-
2 .....	-	-	-	-	-	-	-	-	-	-
3 .....	10	1	-	-	-	-	1	-	-	-
4 가구이상 Households and over	31	1	-	-	-	-	-	-	-	1
<b>비거주용건물내의주택 Dwelling units in the building not intended for human habitation</b>	2 381	408	71	103	77	51	24	17	21	44
1 가구 Household .....	1 547	325	71	99	61	26	11	15	13	29
2 .....	567	62	-	4	13	22	9	1	5	8
3 .....	198	17	-	-	3	2	4	-	3	5
4 가구이상 Households and over	69	4	-	-	-	1	-	1	-	2
<b>서 산 군 Seosan Gun</b> .....	245 588	44 624	1 094	11 425	19 355	8 773	2 626	764	246	341
1 가구 Household .....	218 453	41 894	1 094	11 340	18 678	7 955	2 136	449	110	132
2 .....	17 206	2 024	-	85	633	686	340	184	45	51
3 .....	5 723	472	-	-	44	122	122	80	55	49
4 가구이상 Households and over	4 206	234	-	-	-	10	28	51	36	109
<b>단 독 주택 Detached dwelling</b>	240 916	43 700	884	11 055	19 168	8 712	2 589	738	244	310
1 가구 Household .....	214 706	41 053	884	10 977	18 510	7 912	2 116	439	110	105
2 .....	16 719	1 969	-	78	617	673	327	180	45	49
3 .....	5 417	452	-	-	41	119	120	70	54	48
4 가구이상 Households and over	4 074	226	-	-	-	8	26	49	35	108
<b>아 파 트 Apartment</b> .....	67	20	-	-	20	-	-	-	-	-
1 가구 Household .....	67	20	-	-	20	-	-	-	-	-
2 .....	-	-	-	-	-	-	-	-	-	-
3 .....	-	-	-	-	-	-	-	-	-	-
4 가구이상 Households and over	-	-	-	-	-	-	-	-	-	-
<b>연 립 주택 Town house</b> .....	429	115	5	70	37	3	-	-	-	-
1 가구 Household .....	429	115	5	70	37	3	-	-	-	-
2 .....	-	-	-	-	-	-	-	-	-	-
3 .....	-	-	-	-	-	-	-	-	-	-
4 가구이상 Households and over	-	-	-	-	-	-	-	-	-	-
<b>비거주용건물내의주택 Dwelling units in the building not intended for human habitation</b>	4 176	789	205	300	130	58	37	26	2	31
1 가구 Household .....	3 251	706	205	293	111	40	20	10	-	27
2 .....	487	55	-	7	16	13	13	4	-	2
3 .....	306	20	-	-	3	3	2	10	1	1
4 가구이상 Households and over	132	8	-	-	-	2	2	2	1	1



### 제 5 표 주택의 종류, 거주가구 및 총방수별 주택 (계속)

Table 5. Housing Units by Type of Housing Units, Number of Households Occupied and Total Rooms (continued)

거주가구 Number of household occupied	가구원수 Number of household members	총계 Total	주택당총방수 Number of total rooms per housing units							
			1	2	3	4	5	6	7	8 이상 And over
<b>당진군 Dangjin Gun</b>	148 120	27 701	712	8 452	12 139	4 778	1 104	295	75	146
1 가구 Household	133 767	26 211	712	8 371	11 692	4 302	858	174	31	71
2	9 364	1 132	-	81	425	381	138	55	18	34
3	3 027	254	-	-	22	87	82	37	12	14
4 가구이상 Households and over	1 962	104	-	-	-	8	26	29	14	27
<b>단독주택 Detached dwelling</b>	146 733	27 421	662	8 317	12 099	4 742	1 101	290	74	136
1 가구 Household	132 659	25 562	662	8 239	11 657	4 280	857	172	30	65
2	9 179	1 108	-	78	421	370	137	53	18	31
3	2 945	248	-	-	21	84	82	36	12	13
4 가구이상 Households and over	1 950	103	-	-	-	8	25	29	14	27
<b>아파트 Apartment</b>	-	-	-	-	-	-	-	-	-	-
1 가구 Household	-	-	-	-	-	-	-	-	-	-
2	-	-	-	-	-	-	-	-	-	-
3	-	-	-	-	-	-	-	-	-	-
4 가구이상 Households and over	-	-	-	-	-	-	-	-	-	-
<b>연립주택 Town house</b>	704	144	8	90	17	26	-	2	-	1
1 가구 Household	576	128	8	89	15	15	-	-	-	1
2	93	13	-	1	2	9	-	1	-	-
3	35	3	-	-	-	2	-	1	-	-
4 가구이상 Households and over	-	-	-	-	-	-	-	-	-	-
<b>비거주용건물내의주택 Dwelling units in the building not intended for human habitation</b>	683	136	42	45	23	10	3	3	1	9
1 가구 Household	532	121	42	43	20	7	1	2	1	5
2	92	11	-	2	2	2	1	1	-	3
3	47	3	-	-	1	1	-	-	-	1
4 가구이상 Households and over	12	1	-	-	-	-	1	-	-	-
<b>아산군 Asan Gun</b>	152 397	27 658	1 390	9 222	11 414	3 634	1 150	396	154	298
1 가구 Household	123 591	24 921	1 390	9 084	10 601	2 849	703	159	46	89
2	17 250	1 984	-	138	766	643	259	102	36	40
3	6 614	504	-	-	47	128	149	83	40	57
4 가구이상 Households and over	4 942	249	-	-	-	14	39	52	32	112
<b>단독주택 Detached dwelling</b>	148 682	26 912	1 314	8 804	11 260	3 614	1 129	381	145	265
1 가구 Household	120 613	24 236	1 314	8 675	10 466	2 839	693	147	40	64
2	16 971	1 950	-	129	751	637	257	102	35	39
3	6 451	490	-	-	45	126	143	82	39	55
4 가구이상 Households and over	4 647	236	-	-	-	12	36	50	31	107
<b>아파트 Apartment</b>	1 853	451	7	351	91	-	2	-	-	-
1 가구 Household	1 796	442	7	348	85	-	2	-	-	-
2	51	8	-	3	5	-	-	-	-	-
3	6	1	-	-	1	-	-	-	-	-
4 가구이상 Households and over	-	-	-	-	-	-	-	-	-	-
<b>연립주택 Town house</b>	212	52	2	4	28	3	5	10	-	-
1 가구 Household	202	50	2	4	26	3	5	10	-	-
2	10	2	-	-	2	-	-	-	-	-
3	-	-	-	-	-	-	-	-	-	-
4 가구이상 Households and over	-	-	-	-	-	-	-	-	-	-
<b>비거주용건물내의주택 Dwelling units in the building not intended for human habitation</b>	1 650	243	67	63	35	17	14	5	9	33
1 가구 Household	980	193	67	57	26	7	3	2	6	25
2	218	24	-	6	8	6	2	-	1	1
3	157	13	-	-	1	2	6	1	1	2
4 가구이상 Households and over	295	13	-	-	-	2	3	2	1	5

제 5 표 주택의 종류, 거주가구 및 총방수별 주택 (계속)

Table 5. Housing Units by Type of Housing Units, Number of Households Occupied and Total Rooms (continued)

거주가구 Number of household occupied	가구원수 Number of household members	계 Total	주택당총방수 Number of total rooms per housing units							
			1	2	3	4	5	6	7	8 이상 And over
<b>천원군 Cheonweon Gun</b>	<b>107 963</b>	<b>20 042</b>	<b>1 409</b>	<b>7 121</b>	<b>8 299</b>	<b>2 367</b>	<b>547</b>	<b>164</b>	<b>58</b>	<b>77</b>
1 가구 Household .....	94 559	18 726	1 409	7 009	7 837	1 986	344	82	24	35
2 .....	8 557	1 004	-	112	427	294	116	33	12	10
3 .....	2 626	205	-	-	35	79	60	27	-	4
4 가구이상 Households and over	2 221	107	-	-	-	8	27	22	22	28
<b>단독주택 Detached dwelling</b>	<b>107 459</b>	<b>19 945</b>	<b>1 368</b>	<b>7 090</b>	<b>8 289</b>	<b>2 362</b>	<b>547</b>	<b>160</b>	<b>57</b>	<b>72</b>
1 가구 Household .....	94 146	18 634	1 368	6 979	7 828	1 982	344	79	23	31
2 .....	8 546	1 082	-	111	427	294	116	32	12	10
3 .....	2 611	204	-	-	34	79	60	27	-	4
4 가구이상 Households and over	2 156	105	-	-	-	7	27	22	22	27
<b>아파트 Apartment</b> .....	<b>-</b>	<b>-</b>	<b>-</b>	<b>-</b>	<b>-</b>	<b>-</b>	<b>-</b>	<b>-</b>	<b>-</b>	<b>-</b>
1 가구 Household .....	-	-	-	-	-	-	-	-	-	-
2 .....	-	-	-	-	-	-	-	-	-	-
3 .....	-	-	-	-	-	-	-	-	-	-
4 가구이상 Households and over	-	-	-	-	-	-	-	-	-	-
<b>연립주택 Town house</b> .....	<b>-</b>	<b>-</b>	<b>-</b>	<b>-</b>	<b>-</b>	<b>-</b>	<b>-</b>	<b>-</b>	<b>-</b>	<b>-</b>
1 가구 Household .....	-	-	-	-	-	-	-	-	-	-
2 .....	-	-	-	-	-	-	-	-	-	-
3 .....	-	-	-	-	-	-	-	-	-	-
4 가구이상 Households and over	-	-	-	-	-	-	-	-	-	-
<b>비거주용건물내의주택 Dwelling units in the building not intended for human habitation</b>	<b>504</b>	<b>97</b>	<b>41</b>	<b>31</b>	<b>10</b>	<b>5</b>	<b>-</b>	<b>4</b>	<b>1</b>	<b>5</b>
1 가구 Household .....	413	92	41	30	9	4	-	3	1	4
2 .....	11	2	-	1	-	-	-	1	-	-
3 .....	15	1	-	-	1	-	-	-	-	-
4 가구이상 Households and over	65	2	-	-	-	1	-	-	-	1

## 제 6 표 주택의 종류 및

Table 6. Housing Units by Type of Housing Units

주 택 의 종 류	계 Total	부 역 시 설 Kitchen		상수도시설 Public piped water system	
		개 래 식 Conventional	입 식 Modern	있 음 Equipped	없 음 None
충청남도	466 144	429 488	36 656	106 325	359 819
단독주택	445 039	419 035	26 004	90 619	354 420
아파트	8 530	1 448	7 082	8 002	528
원림주택	3 412	1 454	1 958	1 878	1 534
비거용건물내의주택	9 163	7 551	1 612	5 826	3 337
시 부	83 435	60 709	22 726	60 664	22 771
단독주택	71 093	56 388	14 705	49 770	21 323
아파트	6 649	1 082	5 567	6 345	304
원림주택	2 206	671	1 535	1 523	683
비거용건물내의주택	3 487	2 568	919	3 026	461
대구 부	101 410	93 963	7 447	38 359	63 051
단독주택	96 157	90 327	5 830	34 414	61 743
아파트	1 098	295	793	943	145
원림주택	486	240	246	254	232
비거용건물내의주택	3 679	3 101	578	2 748	931
대전 부	281 299	274 816	6 483	7 302	273 997
단독주택	277 789	272 320	5 469	6 435	271 354
아파트	793	71	722	714	79
원림주택	720	543	177	101	619
비거용건물내의주택	1 997	1 882	115	52	1 945
대전 시	68 887	50 158	18 729	54 563	14 324
단독주택	58 279	46 490	11 789	44 864	13 415
아파트	6 077	1 065	5 012	5 877	200
원림주택	1 832	575	1 257	1 412	420
비거용건물내의주택	2 699	2 028	671	2 410	289
대구 구	27 718	21 795	5 923	22 200	5 518
단독주택	23 897	20 480	3 417	18 662	5 235
아파트	2 086	196	1 890	2 036	50
원림주택	578	205	373	435	143
비거용건물내의주택	1 157	914	243	1 067	90
대구 구	41 169	28 363	12 806	32 363	8 806
단독주택	34 382	26 010	8 372	26 202	8 180
아파트	3 991	869	3 122	3 841	150
원림주택	1 254	370	884	977	277
비거용건물내의주택	1 542	1 114	428	1 343	199
천안 시	14 548	10 551	3 997	6 101	8 447
단독주택	12 814	9 898	2 916	4 906	7 908
아파트	572	17	555	468	104
원림주택	374	96	278	111	263
비거용건물내의주택	788	540	248	616	172
부산 군	18 678	17 898	780	3 087	15 591
단독주택	18 461	17 760	701	2 917	15 544
아파트	77	-	77	77	-
원림주택	22	22	-	4	18
비거용건물내의주택	118	116	2	89	29
대전 군	21 057	18 791	2 266	1 569	19 488
단독주택	19 521	18 311	1 210	781	18 740
아파트	854	73	781	707	147
원림주택	246	66	180	56	190
비거용건물내의주택	436	341	95	25	411
연기 군	16 931	16 261	670	1 892	15 039
단독주택	16 515	15 935	580	1 672	14 843
아파트	124	67	57	84	40
원림주택	45	37	8	30	15
비거용건물내의주택	247	222	25	106	141
안주 군	28 145	27 411	734	3 388	24 757
단독주택	27 649	27 134	515	3 130	24 519
아파트	-	-	-	-	-
원림주택	5	5	-	1	4
비거용건물내의주택	491	272	219	257	234

# 주택의 부대시설별 주택 and Kind of Facilities of Housing Units

변소시설 Toilet facilities			목욕시설 Bath facilities			Type of housing units
재래식 Conventional	수세식 Flush	없음 None	온수 Hot and cold Water	비온수 Cold water only	없음 None	
435 821	24 931	5 392	16 087	38 669	411 388	<b>Chungcheongnam Do</b>
428 097 88	12 840 8 442	4 102 -	10 953 3 594	33 519 2 797	400 567 2 139	Detached dwelling Apartment
1 288 6 348	1 845 1 804	279 1 011	785 755	1 272 1 081	1 355 7 327	Town house Dwelling units in the building not intended for human habitation
64 124	17 651	1 660	11 706	20 542	51 187	<b>Total for Sis</b>
61 599 77	8 275 6 572	1 219 -	7 623 2 986	16 766 2 249	46 704 1 414	Detached dwelling Apartment
445 2 303	1 523 1 281	238 203	625 472	991 536	590 2 479	Town house Dwelling units in the building not intended for human habitation
94 526	5 084	1 800	3 111	9 499	88 800	<b>Total for Eubs</b>
91 630 8	3 285 1 080	1 242 -	2 419 306	8 734 149	85 004 633	Detached dwelling Apartment
220 2 668	251 468	15 543	127 259	186 430	173 2 990	Town house Dwelling units in the building not intended for human habitation
277 171	2 196	1 932	1 270	8 628	271 401	<b>Total for Myeons</b>
274 868 3	1 280 790	1 641 -	911 302	8 019 399	268 859 92	Detached dwelling Apartment
623 1 677	71 55	26 265	33 24	95 115	592 1 858	Town house Dwelling units in the building not intended for human habitation
51 430	15 959	1 498	10 705	17 685	40 497	<b>Daejeon Si</b>
49 588 73	7 577 6 004	1 114 -	6 862 2 944	14 381 2 061	37 036 1 072	Detached dwelling Apartment
348 1 421	1 246 1 132	238 146	479 420	796 447	557 1 832	Town house Dwelling units in the building not intended for human habitation
21 674	5 094	950	3 459	5 620	18 639	<b>Dong Gu</b>
20 998 13	2 156 2 073	743 -	2 029 1 110	4 553 725	17 315 251	Detached dwelling Apartment
120 543	370 495	88 119	174 146	187 155	217 856	Town house Dwelling units in the building not intended for human habitation
29 756	19 865	548	7 246	12 065	21 858	<b>Jung Gu</b>
28 590 60	5 421 3 931	371 -	4 833 1 834	9 828 1 336	19 721 821	Detached dwelling Apartment
228 878	876 637	150 27	305 274	609 292	340 976	Town house Dwelling units in the building not intended for human habitation
12 694	1 692	162	1 001	2 857	10 690	<b>Cheonan Si</b>
12 011 4	698 568	105 -	761 42	2 385 188	9 668 342	Detached dwelling Apartment
97 582	277 149	- 57	146 52	195 89	33 647	Town house Dwelling units in the building not intended for human habitation
18 328	163	187	137	407	18 134	<b>Geumsan Gun</b>
18 261 -	84 77	116 -	59 77	405 -	17 997 -	Detached dwelling Apartment
22 45	- 2	- 71	- 1	- 2	22 115	Town house Dwelling units in the building not intended for human habitation
19 305	1 630	122	739	2 186	18 132	<b>Daedeog Gun</b>
18 937 5	481 849	103 -	283 353	1 599 405	17 639 96	Detached dwelling Apartment
64 299	182 118	- 19	58 45	130 52	58 339	Town house Dwelling units in the building not intended for human habitation
16 319	506	106	310	962	15 659	<b>Yeongi Gun</b>
16 100 1	332 123	83 -	229 56	873 67	15 413 1	Detached dwelling Apartment
20 198	14 37	11 12	5 20	- 22	40 205	Town house Dwelling units in the building not intended for human habitation
27 598	317	230	232	1 137	26 776	<b>Gongju Gun</b>
27 313 -	261 -	75 -	212 -	1 086 -	26 351 -	Detached dwelling Apartment
5 280	- 56	- 155	- 20	- 51	5 420	Town house Dwelling units in the building not intended for human habitation

### 제 6 표 주택의 종류 및

Table 6. Housing Units by Type of Housing Units

주택의 종류	계 Total	부역시설 Kitchen		상수도시설 Public piped water system	
		채래식 Conventional	입식 Modern	있음 Equipped	없음 None
논산군	36 962	35 933	1 029	7 796	29 166
단아주택	35 613	34 750	863	6 646	28 967
연립주택	190	100	90	190	-
연립주택용건물내의주택	31	17	14	26	5
비거주용건물내의주택	1 128	1 066	62	934	194
부여군	28 514	27 678	836	2 971	25 543
단아주택	28 253	27 452	801	2 841	25 412
연립주택	31	23	8	11	20
연립주택용건물내의주택	230	203	27	119	111
서천군	23 475	22 863	612	3 301	20 174
단아주택	23 099	22 583	516	3 124	19 975
연립주택	13	-	13	-	13
연립주택용건물내의주택	172	103	69	113	59
비거주용건물내의주택	191	177	14	64	127
보령군	25 995	24 943	1 052	3 906	22 089
단아주택	25 297	24 363	934	3 649	21 648
연립주택	32	-	32	32	-
연립주택용건물내의주택	325	280	45	63	262
비거주용건물내의주택	341	300	41	162	179
청양군	13 797	13 622	175	637	13 160
단아주택	13 492	13 333	159	451	13 041
연립주택	-	-	-	-	-
연립주택용건물내의주택	305	289	16	186	119
홍성군	23 334	22 570	764	3 848	19 486
단아주택	22 812	22 096	716	3 465	19 347
연립주택	6	6	-	-	6
연립주택용건물내의주택	516	468	48	383	133
예산군	25 796	25 116	680	2 970	22 826
단아주택	25 256	24 623	633	2 669	22 587
연립주택	12	11	1	-	12
연립주택용건물내의주택	408	362	46	181	227
서산군	44 624	42 630	1 994	2 071	42 553
단아주택	43 700	41 844	1 856	1 934	41 766
연립주택	20	1	19	-	20
연립주택용건물내의주택	115	65	50	-	115
비거주용건물내의주택	789	720	69	137	652
당진군	27 701	27 162	539	3 446	24 255
단아주택	27 421	26 901	520	3 378	24 043
연립주택	144	127	17	20	124
연립주택용건물내의주택	136	134	2	48	88
아산군	27 658	26 541	1 117	4 639	23 019
단아주택	26 912	26 293	619	4 052	22 860
연립주택	451	5	446	447	5
연립주택용건물내의주택	52	21	31	31	21
비거주용건물내의주택	243	222	21	109	134
천원군	20 042	19 360	682	140	19 902
단아주택	19 945	19 269	676	140	19 805
연립주택	-	-	-	-	-
연립주택용건물내의주택	97	91	6	-	97

## 주택의 부대시설별 주택 (계속)

### and Kind of Facilities of Housing Units (continued)

변소시설 Toilet facilities			목욕시설 Bath facilities				Type of housing units
계	수	없	은	수	없	은	
Conventional	Flush	None	Hot and cold Water	Cold water only	None	None	
36 044	522	396	316	1 658	34 988		<b>Nonsan Gun</b>
35 045	254	314	272	1 483	33 858		Detached dwelling
-	190	-	-	40	150		Apartment
17 982	14 64	- 82	11 33	3 132	17 963		Town house
27 824	421	269	278	1 242	26 994		Dwelling units in the building not intended for human habitation
27 618	376	259	254	1 201	26 798		<b>Buyeo Gun</b>
-	-	-	-	-	-		Detached dwelling
30 176	1 44	- 10	2 22	1 40	28 168		Town house
23 125	218	132	290	736	22 449		Dwelling units in the building not intended for human habitation
22 784	189	126	267	649	22 183		<b>Seocheon Gun</b>
-	13	-	13	-	-		Detached dwelling
161 180	11 5	- 6	8 2	81 6	83 183		Town house
24 971	559	465	368	1 372	24 255		Dwelling units in the building not intended for human habitation
24 397	496	404	339	1 298	23 660		<b>Boryeong Gun</b>
-	32	-	-	32	-		Detached dwelling
300 274	4 27	21 40	5 24	6 36	314 281		Town house
13 643	60	94	60	304	13 433		Dwelling units in the building not intended for human habitation
13 366	46	80	57	277	13 158		<b>Cheongyang Gun</b>
-	-	-	-	-	-		Detached dwelling
277	14	14	3	27	275		Town house
22 646	461	227	357	1 220	21 757		Dwelling units in the building not intended for human habitation
22 267	410	135	320	1 184	21 308		<b>Hongseong Gun</b>
6 373	- 51	- 92	- 37	- 36	6 443		Detached dwelling
25 176	444	176	291	1 245	24 260		Apartment
24 812	291	153	261	1 190	23 805		Town house
-	120	-	-	-	120		Dwelling units in the building not intended for human habitation
12 352	- 33	- 23	- 30	- 55	12 323		<b>Seosan Gun</b>
43 146	532	946	321	2 077	42 226		Detached dwelling
42 585	435	680	253	1 964	41 483		Apartment
2	18	-	19	-	1		Town house
58 501	48 31	9 257	38 11	53 60	24 718		Dwelling units in the building not intended for human habitation
27 322	242	137	200	1 399	26 102		<b>Dangjin Gun</b>
27 068	224	129	185	1 382	25 854		Detached dwelling
-	-	-	-	-	-		Apartment
127 127	17 1	- 8	11 4	6 11	127 121		Town house
26 457	1 054	147	372	1 294	25 992		Dwelling units in the building not intended for human habitation
26 241	536	135	230	1 277	25 405		<b>Aean Gun</b>
3	448	-	90	4	357		Detached dwelling
21 192	31 39	- 12	22 30	1 12	29 201		Apartment
19 793	151	98	110	888	19 044		Town house
19 704	150	91	109	885	18 951		Dwelling units in the building not intended for human habitation
-	-	-	-	-	-		<b>Cheonweon Gun</b>
89	1	7	1	3	93		Detached dwelling
							Apartment
							Town house
							Dwelling units in the building not intended for human habitation

### 제 7 표 주택의 종류, 건축연도 및 난방시설별 주택

Table 7. Housing Units by Type of Housing Units, Year of Construction and Heating Facilities

건축연도 Year of Construction	계 Total	난 방 시 설 Heating facilities					기 타 Others
		연탄아궁이 Coal-briquet fuel hole system	연탄보일러 Piped coal-briquet boiler system	단독기름보일러 Piped oil boiler system	중앙난방보일러 Central heating system	재래식아궁이 Traditional fuel hole system	
<b>충청남도 Chungcheongnam Do</b>	466 144	154 889	31 847	4 864	3 152	268 391	3 001
50년이전 Before	162 201	33 166	2 704	80	-	125 043	1 208
50 ~ 59	81 280	26 127	2 479	113	-	52 008	553
60 ~ 69	72 435	29 985	3 547	272	47	38 121	463
70 ~ 75	72 660	35 944	6 954	982	250	28 377	353
76 ~ 80	77 363	29 667	16 163	3 417	2 895	24 842	424
<b>단독주택 Detached dwelling</b>	445 039	143 026	27 526	4 143	-	267 449	2 895
50년이전 Before	160 733	32 091	2 471	65	-	124 909	1 197
50 ~ 59	79 354	24 662	2 151	90	-	51 915	536
60 ~ 69	70 243	28 479	3 192	215	-	37 911	446
70 ~ 75	68 541	32 984	6 307	853	-	28 061	336
76 ~ 80	66 168	24 810	13 405	2 920	-	24 653	380
<b>아파트 Apartment</b>	8 530	4 570	898	27	3 035	-	-
50년이전 Before	-	-	-	-	-	-	-
50 ~ 59	-	-	-	-	-	-	-
60 ~ 69	209	120	42	-	47	-	-
70 ~ 75	1 481	1 121	157	-	203	-	-
76 ~ 80	6 840	3 329	699	27	2 785	-	-
<b>연립주택 Town house</b>	3 412	1 400	1 564	216	45	160	27
50년이전 Before	129	103	20	-	-	6	-
50 ~ 59	274	268	2	-	-	4	-
60 ~ 69	158	124	8	-	-	26	-
70 ~ 75	514	335	86	2	-	91	-
76 ~ 80	2 337	570	1 448	214	45	33	27
<b>비거주용건물내의주택 Dwelling units in the building not intended for human habitation</b>	9 163	5 893	1 859	478	72	782	79
50년이전 Before	1 335	972	213	15	-	128	11
50 ~ 59	1 452	1 197	326	23	-	89	17
60 ~ 69	1 825	1 262	305	57	-	184	17
70 ~ 75	2 324	1 504	404	127	47	225	17
76 ~ 80	2 023	958	611	256	25	156	17
<b>시 부 Total for Sis</b>	83 435	58 093	16 444	3 527	2 780	2 474	117
50년이전 Before	9 592	8 107	523	42	-	907	13
50 ~ 59	11 104	9 653	874	74	-	485	18
60 ~ 69	15 294	12 984	1 572	202	1	521	14
70 ~ 75	21 061	15 887	3 879	750	200	321	24
76 ~ 80	26 384	11 462	9 596	2 459	2 579	240	48
<b>단독주택 Detached dwelling</b>	71 093	51 748	13 820	3 040	-	2 441	44
50년이전 Before	9 184	7 781	458	33	-	905	7
50 ~ 59	10 229	8 944	744	56	-	479	6
60 ~ 69	14 482	12 384	1 425	154	-	512	7
70 ~ 75	19 070	14 578	3 502	665	-	312	13
76 ~ 80	18 128	8 061	7 691	2 132	-	233	11
<b>아파트 Apartment</b>	6 649	3 387	548	19	2 695	-	-
50년이전 Before	-	-	-	-	-	-	-
50 ~ 59	-	-	-	-	-	-	-
60 ~ 69	137	119	17	-	1	-	-
70 ~ 75	819	536	127	-	156	-	-
76 ~ 80	5 693	2 732	404	19	2 539	-	-
<b>연립주택 Town house</b>	2 206	728	1 280	149	22	-	27
50년이전 Before	52	52	-	-	-	-	-
50 ~ 59	247	247	-	-	-	-	-
60 ~ 69	31	30	1	-	-	-	-
70 ~ 75	191	117	73	1	-	-	-
76 ~ 80	1 685	282	1 206	148	22	-	27
<b>비거주용건물내의주택 Dwelling units in the building not intended for human habitation</b>	3 487	2 230	796	319	63	33	46
50년이전 Before	356	274	65	9	-	2	6
50 ~ 59	628	462	130	18	-	6	12
60 ~ 69	644	451	129	48	-	9	7
70 ~ 75	981	656	177	84	44	9	11
76 ~ 80	878	387	295	160	19	7	10

제 7 표 주택의 종류, 건축연도 및 난방시설별 주택 (계속)

Table 7. Housing Units by Type of Housing Units, Year of Construction and Heating Facilities (continued)

건축연도 Year of Construction	계 Total	난방시설 Heating facilities						기 Others
		연탄아궁이 Coal-briquet fuel hole system	연탄보일러 Piped coal-briquet boiler system	단독기름보일러 Piped oil boiler system	중앙난방보일러 Central heating system	재래식아궁이 Traditional fuel hole system		
<b>읍 부 Total for Eubs</b> .....	101 410	58 407	10 588	971	195	30 693	556	
50년이전 Before .....	29 940	14 613	1 300	28	-	13 806	193	
50 ~ 59 .....	18 163	10 601	1 151	30	-	6 267	114	
60 ~ 69 .....	16 684	10 733	1 441	54	46	4 324	86	
70 ~ 75 .....	18 673	12 663	2 293	163	49	3 427	78	
76 ~ 80 .....	17 550	9 797	4 403	696	100	2 869	85	
<b>단 독 주 택 Detached dwelling</b> .....	96 157	54 909	9 356	768	-	30 579	545	
50년이전 Before .....	29 193	14 044	1 156	22	-	13 780	191	
50 ~ 59 .....	17 413	10 046	978	25	-	6 251	113	
60 ~ 69 .....	15 889	10 157	1 232	45	-	4 312	83	
70 ~ 75 .....	17 386	11 685	2 110	125	-	3 390	76	
76 ~ 80 .....	16 276	8 977	3 820	551	-	2 846	82	
<b>아 파 트 Apartment</b> .....	1 088	733	183	8	164	-	-	
50년이전 Before .....	-	-	-	-	-	-	-	
50 ~ 59 .....	-	-	-	-	-	-	-	
60 ~ 69 .....	47	1	-	-	46	-	-	
70 ~ 75 .....	362	314	2	-	46	-	-	
76 ~ 80 .....	679	418	181	8	72	-	-	
<b>연 립 주 택 Town house</b> .....	486	212	202	48	23	1	-	
50년이전 Before .....	72	51	20	-	-	1	-	
50 ~ 59 .....	14	12	2	-	-	-	-	
60 ~ 69 .....	27	21	6	-	-	-	-	
70 ~ 75 .....	81	68	12	1	-	-	-	
76 ~ 80 .....	292	60	162	47	23	-	-	
<b>비거주용건물내의주택 Dwelling units in the building not intended for human habitation</b> .....	3 679	2 593	847	147	8	113	11	
50년이전 Before .....	675	518	124	6	-	25	2	
50 ~ 59 .....	736	543	171	5	-	16	1	
60 ~ 69 .....	721	554	143	9	-	12	3	
70 ~ 75 .....	844	596	169	37	3	37	2	
76 ~ 80 .....	703	342	240	90	5	23	3	
<b>면 부 Total for Myeons</b> .....	281 295	38 389	4 815	366	177	235 224	2 328	
50년이전 Before .....	122 669	10 446	881	10	-	110 330	1 002	
50 ~ 59 .....	52 013	5 873	454	9	-	45 256	421	
60 ~ 69 .....	40 457	6 268	534	16	-	33 276	363	
70 ~ 75 .....	33 126	7 394	782	69	1	24 629	251	
76 ~ 80 .....	33 034	8 408	2 164	262	176	21 733	291	
<b>단 독 주 택 Detached dwelling</b> .....	277 789	36 369	4 350	335	-	234 429	2 306	
50년이전 Before .....	122 356	10 266	857	10	-	110 224	999	
50 ~ 59 .....	51 712	5 672	429	9	-	45 185	417	
60 ~ 69 .....	39 872	5 938	475	16	-	33 087	356	
70 ~ 75 .....	32 085	6 721	695	63	-	24 359	247	
76 ~ 80 .....	31 764	7 772	1 894	237	-	21 574	287	
<b>아 파 트 Apartment</b> .....	793	450	167	-	176	-	-	
50년이전 Before .....	-	-	-	-	-	-	-	
50 ~ 59 .....	-	-	-	-	-	-	-	
60 ~ 69 .....	25	-	25	-	-	-	-	
70 ~ 75 .....	300	271	28	-	1	-	-	
76 ~ 80 .....	468	179	114	-	175	-	-	
<b>연 립 주 택 Town house</b> .....	720	460	82	19	-	159	-	
50년이전 Before .....	5	-	-	-	-	5	-	
50 ~ 59 .....	13	9	-	-	-	4	-	
60 ~ 69 .....	100	73	1	-	-	26	-	
70 ~ 75 .....	242	150	1	-	-	91	-	
76 ~ 80 .....	360	228	80	19	-	33	-	
<b>비거주용건물내의주택 Dwelling units in the building not intended for human habitation</b> .....	1 997	1 110	216	12	1	636	22	
50년이전 Before .....	308	180	24	-	-	101	3	
50 ~ 59 .....	288	192	25	-	-	67	4	
60 ~ 69 .....	460	257	33	-	-	163	7	
70 ~ 75 .....	499	252	58	6	-	179	4	
76 ~ 80 .....	442	229	76	6	1	126	4	



# 제 7 표 주택의 종류, 건축연도 및 난방시설별 주택 (계속)

Table 7. Housing Units by Type of Housing Units, Year of Construction and Heating Facilities (continued)

건축연도 Year of Construction	계 Total	난방시설 Heating facilities					기타 Others
		연탄아궁이 Coal-briquet fuel hole system	연탄보일러 Piped coal-briquet boiler system	단독기름보일러 Piped oil boiler system	중앙난방보일러 Central heating system	재래식아궁이 Traditional fuel hole system	
대전시 Daejeon Si	68 887	47 816	14 414	3 157	2 779	612	109
50년이전 Before	7 128	6 423	425	36	-	232	12
50 ~ 59	8 978	8 041	752	67	-	101	17
60 ~ 69	12 819	11 068	1 415	180	1	141	14
70 ~ 75	17 939	13 351	3 586	692	200	90	20
76 ~ 80	22 023	8 933	8 236	2 182	2 578	48	46
단독주택 Detached dwelling	58 279	42 668	12 238	2 744	-	593	36
50년이전 Before	6 869	6 221	382	29	-	231	6
50 ~ 59	8 275	7 464	653	54	-	99	5
60 ~ 69	12 107	10 536	1 286	142	-	136	7
70 ~ 75	16 310	12 342	3 257	618	-	84	9
76 ~ 80	14 718	6 105	6 660	1 901	-	43	9
아파트 Apartment	6 077	2 889	474	19	2 695	-	-
50년이전 Before	-	-	-	-	-	-	-
50 ~ 59	-	-	-	-	-	-	-
60 ~ 69	137	119	17	-	1	-	-
70 ~ 75	728	451	121	-	156	-	-
76 ~ 80	5 212	2 319	336	19	2 538	-	-
연립주택 Town house	1 832	585	1 077	121	22	-	27
50년이전 Before	34	34	-	-	-	-	-
50 ~ 59	247	247	-	-	-	-	-
60 ~ 69	28	27	1	-	-	-	-
70 ~ 75	141	70	70	1	-	-	-
76 ~ 80	1 382	207	1 006	120	22	-	27
비거주용건물내의주택 Dwelling units in the building not intended for human habitation	2 699	1 674	625	273	62	19	46
50년이전 Before	225	168	43	7	-	1	6
50 ~ 59	456	330	99	13	-	2	12
60 ~ 69	547	396	111	38	-	5	7
70 ~ 75	760	488	138	75	44	6	11
76 ~ 80	711	302	234	142	18	5	10
동구 Dong Gu	27 718	20 626	4 972	834	1 060	187	39
50년이전 Before	3 609	3 349	176	11	-	66	7
50 ~ 59	4 029	3 663	305	11	-	40	10
60 ~ 69	5 658	5 060	501	41	1	48	7
70 ~ 75	6 651	5 275	1 057	154	134	22	9
76 ~ 80	7 771	3 279	2 933	617	925	11	6
단독주택 Detached dwelling	23 897	18 870	4 135	691	-	184	17
50년이전 Before	3 478	3 238	161	9	-	66	4
50 ~ 59	3 700	3 401	251	7	-	40	1
60 ~ 69	5 378	4 866	427	34	-	47	4
70 ~ 75	5 944	4 917	869	132	-	22	4
76 ~ 80	5 397	2 448	2 427	509	-	9	4
아파트 Apartment	2 086	822	247	-	1 017	-	-
50년이전 Before	-	-	-	-	-	-	-
50 ~ 59	-	-	-	-	-	-	-
60 ~ 69	27	9	17	-	1	-	-
70 ~ 75	341	146	99	-	96	-	-
76 ~ 80	1 718	667	131	-	920	-	-
연립주택 Town house	578	170	341	67	-	-	-
50년이전 Before	26	26	-	-	-	-	-
50 ~ 59	66	66	-	-	-	-	-
60 ~ 69	3	3	-	-	-	-	-
70 ~ 75	48	4	44	-	-	-	-
76 ~ 80	435	71	297	67	-	-	-
비거주용건물내의주택 Dwelling units in the building not intended for human habitation	1 157	764	249	76	43	3	22
50년이전 Before	105	85	15	2	-	-	3
50 ~ 59	263	196	54	4	-	-	9
60 ~ 69	250	182	57	7	-	1	3
70 ~ 75	318	208	45	22	38	-	5
76 ~ 80	221	93	78	41	5	2	2

제 7 표 주택의 종류, 건축연도 및 난방시설별 주택 (계속)

Table 7. Housing Units by Type of Housing Units, Year of Construction and Heating Facilities (continued)

건축연도 Year of Construction	계 Total	난 방 시 설 Heating facilities					기 타 Others
		연탄아궁이 Coal-briquet fuel hole system	연탄보일러 Piped coal-briquet boiler system	단독기름보일러 Piped oil boiler system	중앙난방보일러 Central heating system	재래식아궁이 Traditional fuel hole system	
중 구 Jung Gu .....	41 169	27 190	9 442	2 323	1 719	425	70
50년이전 Before .....	3 519	3 074	249	25	-	166	5
50 ~ 59 .....	4 949	4 378	447	56	-	61	7
60 ~ 69 .....	7 161	6 008	914	139	-	93	7
70 ~ 75 .....	11 288	8 076	2 529	538	66	68	11
76 ~ 80 .....	14 252	5 654	5 303	1 565	1 653	37	40
단 독 주 택 Detached dwelling...	34 382	23 798	8 103	2 053	-	409	19
50년이전 Before .....	3 391	2 983	221	20	-	165	2
50 ~ 59 .....	4 575	4 063	402	47	-	59	4
60 ~ 69 .....	6 729	5 670	859	108	-	89	3
70 ~ 75 .....	10 366	7 425	2 388	486	-	62	5
76 ~ 80 .....	9 321	3 657	4 233	1 392	-	34	5
아 파 트 Apartment.....	3 991	2 067	227	19	1 678	-	-
50년이전 Before .....	-	-	-	-	-	-	-
50 ~ 59 .....	-	-	-	-	-	-	-
60 ~ 69 .....	110	110	-	-	-	-	-
70 ~ 75 .....	387	305	22	-	60	-	-
76 ~ 80 .....	3 494	1 652	205	19	1 618	-	-
연 립 주 택 Town house.....	1 254	415	736	54	22	-	27
50년이전 Before .....	8	8	-	-	-	-	-
50 ~ 59 .....	181	181	-	-	-	-	-
60 ~ 69 .....	25	24	1	-	-	-	-
70 ~ 75 .....	93	66	26	1	-	-	-
76 ~ 80 .....	947	136	709	53	22	-	27
비거주용건물내의주택 Dwelling units in the building not intended for human habitation	1 542	910	376	197	19	16	24
50년이전 Before .....	120	83	28	5	-	1	3
50 ~ 59 .....	193	134	45	9	-	2	3
60 ~ 69 .....	297	204	54	31	-	4	4
70 ~ 75 .....	442	280	93	51	6	6	6
76 ~ 80 .....	490	209	156	101	13	3	8
천 안 시 Cheonan Si.....	14 548	10 277	2 030	370	1	1 862	8
50년이전 Before .....	2 464	1 684	98	6	-	675	1
50 ~ 59 .....	2 126	1 612	122	7	-	384	1
60 ~ 69 .....	2 475	1 916	157	22	-	380	-
70 ~ 75 .....	3 122	2 536	293	58	-	231	4
76 ~ 80 .....	4 361	2 529	1 360	277	1	192	2
단 독 주 택 Detached dwelling...	12 814	9 080	1 582	296	-	1 848	8
50년이전 Before .....	2 315	1 560	76	4	-	674	1
50 ~ 59 .....	1 954	1 480	91	2	-	380	1
60 ~ 69 .....	2 375	1 848	139	12	-	376	-
70 ~ 75 .....	2 760	2 236	245	47	-	228	4
76 ~ 80 .....	3 410	1 956	1 031	231	-	190	2
아 파 트 Apartment.....	572	498	74	-	-	-	-
50년이전 Before .....	-	-	-	-	-	-	-
50 ~ 59 .....	-	-	-	-	-	-	-
60 ~ 69 .....	-	-	-	-	-	-	-
70 ~ 75 .....	91	85	6	-	-	-	-
76 ~ 80 .....	481	413	68	-	-	-	-
연 립 주 택 Town house.....	374	143	203	28	-	-	-
50년이전 Before .....	18	18	-	-	-	-	-
50 ~ 59 .....	-	-	-	-	-	-	-
60 ~ 69 .....	3	3	-	-	-	-	-
70 ~ 75 .....	50	47	3	-	-	-	-
76 ~ 80 .....	303	75	200	28	-	-	-
비거주용건물내의주택 Dwelling units in the building not intended for human habitation	788	556	171	46	1	14	-
50년이전 Before .....	131	106	22	2	-	1	-
50 ~ 59 .....	172	132	31	5	-	4	-
60 ~ 69 .....	97	65	18	10	-	4	-
70 ~ 75 .....	221	168	39	11	-	3	-
76 ~ 80 .....	167	85	61	18	1	2	-

제 7 표 주택의 종류, 건축연도 및 난방시설별 주택 (계속)

Table 7. Housing Units by Type of Housing Units, Year of Construction and Heating Facilities (continued)

건축연도 Year of Construction	계 Total	난방시설 Heating facilities					기타 Others
		연탄아궁이 Coal-briquet fuel hole system	연탄보일러 Piped coal-briquet boiler system	단독기름보일러 Piped oil boiler system	중앙난방보일러 Central heating system	재래식아궁이 Traditional fuel hole system	
<b>금 산 군 Geumsan Gun</b> .....	18 678	4 532	921	34	13	13 116	57
50년이전 Before .....	7 473	1 369	193	4	-	5 873	34
50 ~ 59 .....	3 899	904	184	3	-	2 802	6
60 ~ 69 .....	2 886	708	154	4	-	2 013	7
70 ~ 75 .....	2 213	704	150	4	-	1 350	5
76 ~ 80 .....	2 207	847	240	19	18	1 078	5
<b>단 독 주 택 Detached dwelling</b> ...	18 461	4 429	849	33	-	13 093	57
50년이전 Before .....	7 395	1 297	189	4	-	5 871	34
50 ~ 59 .....	3 885	896	180	3	-	2 800	6
60 ~ 69 .....	2 857	697	150	4	-	1 999	7
70 ~ 75 .....	2 175	700	120	4	-	1 345	5
76 ~ 80 .....	2 149	839	210	18	-	1 077	5
<b>아 파 트 Apartment</b> .....	77	4	55	-	18	-	-
50년이전 Before .....	-	-	-	-	-	-	-
50 ~ 59 .....	-	-	-	-	-	-	-
60 ~ 69 .....	-	-	-	-	-	-	-
70 ~ 75 .....	28	-	28	-	-	-	-
76 ~ 80 .....	49	4	27	-	18	-	-
<b>연 립 주 택 Town house</b> .....	22	11	-	-	-	11	-
50년이전 Before .....	-	-	-	-	-	-	-
50 ~ 59 .....	5	5	-	-	-	-	-
60 ~ 69 .....	17	6	-	-	-	11	-
70 ~ 75 .....	-	-	-	-	-	-	-
76 ~ 80 .....	-	-	-	-	-	-	-
<b>비거주용건물내의주택 Dwelling units in the building not intended for human habitation</b> .....	118	88	17	1	-	12	-
50년이전 Before .....	78	72	4	-	-	2	-
50 ~ 59 .....	9	3	4	-	-	2	-
60 ~ 69 .....	12	5	4	-	-	3	-
70 ~ 75 .....	10	4	2	-	-	4	-
76 ~ 80 .....	9	4	3	1	-	1	-
<b>대 덕 군 Daedeog Gun</b> .....	21 057	8 798	1 893	240	240	9 826	60
50년이전 Before .....	5 766	1 313	107	3	-	4 326	17
50 ~ 59 .....	2 587	894	70	2	-	1 609	12
60 ~ 69 .....	3 477	1 812	194	9	46	1 401	15
70 ~ 75 .....	3 827	2 362	223	37	48	1 155	2
76 ~ 80 .....	5 400	2 417	1 299	189	146	1 335	14
<b>단 독 주 택 Detached dwelling</b> ...	19 521	8 028	1 485	177	-	9 774	57
50년이전 Before .....	5 726	1 284	105	2	-	4 318	17
50 ~ 59 .....	2 555	873	63	2	-	1 605	12
60 ~ 69 .....	3 347	1 770	163	8	-	1 391	15
70 ~ 75 .....	3 341	1 967	207	28	-	1 137	2
76 ~ 80 .....	4 552	2 134	947	137	-	1 323	11
<b>아 파 트 Apartment</b> .....	854	447	170	-	237	-	-
50년이전 Before .....	-	-	-	-	-	-	-
50 ~ 59 .....	72	1	25	-	46	-	-
60 ~ 69 .....	319	271	1	-	47	-	-
70 ~ 75 .....	463	175	144	-	144	-	-
76 ~ 80 .....	-	-	-	-	-	-	-
<b>연 립 주 택 Town house</b> .....	246	80	140	26	-	-	-
50년이전 Before .....	-	-	-	-	-	-	-
50 ~ 59 .....	1	1	-	-	-	-	-
60 ~ 69 .....	4	3	1	-	-	-	-
70 ~ 75 .....	45	44	-	1	-	-	-
76 ~ 80 .....	196	32	139	25	-	-	-
<b>비거주용건물내의주택 Dwelling units in the building not intended for human habitation</b> .....	436	243	98	37	3	52	3
50년이전 Before .....	40	29	2	1	-	8	-
50 ~ 59 .....	31	20	7	-	-	4	-
60 ~ 69 .....	54	38	5	1	-	10	-
70 ~ 75 .....	122	80	15	8	1	18	-
76 ~ 80 .....	189	74	69	27	2	12	3

제 7 표 주택의 종류, 건축연도 및 난방시설별 주택 (계속)

Table 7. Housing Units by Type of Housing Units, Year of Construction and Heating Facilities (continued)

건축연도 Year of Construction	계 Total	난 방 시 설 Heating facilities					기 타 Others
		연탄아궁이 Coal-briquet fuel hole system	연탄보일러 Piped coal-briquet boiler system	단독기름보일러 Piped oil boiler system	중앙난방보일러 Central heating system	재래식아궁이 Traditional fuel hole system	
연 기 군 Yeongi Gun.....	16 931	4 594	1 091	66	-	11 090	90
50년이전 Before .....	7 591	1 476	147	1	-	5 916	51
50 ~ 59.....	2 945	847	128	1	-	1 959	10
60 ~ 69.....	1 918	640	102	3	-	1 165	8
70 ~ 75.....	2 137	830	229	16	-	1 053	9
76 ~ 80.....	2 340	801	485	45	-	997	12
단 독 주 택 Detached dwelling...	16 515	4 361	955	55	-	11 055	89
50년이전 Before .....	7 539	1 437	137	1	-	5 913	51
50 ~ 59.....	2 879	803	110	1	-	1 955	10
60 ~ 69.....	1 869	608	92	3	-	1 158	8
70 ~ 75.....	2 037	761	217	13	-	1 038	8
76 ~ 80.....	2 191	752	399	37	-	991	12
아 파 트 Apartment.....	124	64	60	-	-	-	-
50년이전 Before .....	-	-	-	-	-	-	-
50 ~ 59.....	-	-	-	-	-	-	-
60 ~ 69.....	-	-	-	-	-	-	-
70 ~ 75.....	45	45	-	-	-	-	-
76 ~ 80.....	79	19	60	-	-	-	-
연 립 주 택 Town house.....	45	24	13	3	-	5	-
50년이전 Before .....	1	1	-	-	-	-	-
50 ~ 59.....	10	9	1	-	-	-	-
60 ~ 69.....	18	13	5	-	-	-	-
70 ~ 75.....	5	-	-	-	-	5	-
76 ~ 80.....	11	1	7	3	-	-	-
비거주용건물내의주택 Dwelling units in the ..... building not intended for human habitation	247	145	63	8	-	30	1
50년이전 Before .....	51	38	10	-	-	3	-
50 ~ 59.....	56	35	17	-	-	4	-
60 ~ 69.....	31	19	5	-	-	7	-
70 ~ 75.....	50	24	12	3	-	10	1
76 ~ 80.....	59	29	19	5	-	6	-
공 주 군 Gongju Gun .....	28 145	6 104	842	91	1	21 078	29
50년이전 Before .....	11 721	1 710	94	1	-	9 903	13
50 ~ 59.....	5 535	1 120	82	4	-	4 323	6
60 ~ 69.....	4 115	1 033	106	8	-	2 966	2
70 ~ 75.....	3 636	1 231	168	25	1	2 203	8
76 ~ 80.....	3 138	1 010	392	53	-	1 683	-
단 독 주 택 Detached dwelling...	27 649	5 795	743	74	-	21 008	29
50년이전 Before .....	11 641	1 660	88	-	-	9 880	13
50 ~ 59.....	5 480	1 078	77	4	-	4 315	6
60 ~ 69.....	3 969	924	79	8	-	2 956	2
70 ~ 75.....	3 510	1 167	134	18	-	2 183	8
76 ~ 80.....	3 049	966	365	44	-	1 674	-
아 파 트 Apartment.....	-	-	-	-	-	-	-
50년이전 Before .....	-	-	-	-	-	-	-
50 ~ 59.....	-	-	-	-	-	-	-
60 ~ 69.....	-	-	-	-	-	-	-
70 ~ 75.....	-	-	-	-	-	-	-
76 ~ 80.....	-	-	-	-	-	-	-
연 립 주 택 Town house.....	5	1	-	-	-	4	-
50년이전 Before .....	-	-	-	-	-	-	-
50 ~ 59.....	-	-	-	-	-	-	-
60 ~ 69.....	4	-	-	-	-	4	-
70 ~ 75.....	1	1	-	-	-	-	-
76 ~ 80.....	-	-	-	-	-	-	-
비거주용건물내의주택 Dwelling units in the ..... building not intended for human habitation	491	308	99	17	1	66	-
50년이전 Before .....	30	50	6	1	-	23	-
50 ~ 59.....	55	42	5	-	-	8	-
60 ~ 69.....	142	109	27	-	-	6	-
70 ~ 75.....	125	63	34	7	1	20	-
76 ~ 80.....	89	44	27	9	-	9	-

제 7 표 주택의 종류, 건축연도 및 난방시설별 주택 (계속)

Table 7. Housing Units by Type of Housing Units, Year of Construction and Heating Facilities (continued)

건축연도 Year of Construction	계 Total	난 방 시 설 Heating facilities						기 타 Others
		연탄아궁이 Coal-briquet fuel hole system	연탄보일러 Piped coal-briquet boiler system	단독기름보일러 Piped oil boiler system	중앙난방보일러 Central heating system	패래식아궁이 Traditional fuel hole system		
논 산 군 Nonsan Gun	36 962	9 878	2 047	105	2	24 491	439	
50년이전 Before	14 442	2 410	386	5	-	11 457	184	
50 ~ 59	7 756	2 683	429	2	-	4 567	75	
60 ~ 69	5 002	1 544	323	10	-	3 070	55	
70 ~ 75	4 930	1 875	379	17	1	2 603	55	
76 ~ 80	4 832	1 366	530	71	1	2 794	70	
단 독 주 택 Detached dwelling	35 613	8 903	1 766	87	-	24 423	434	
50년이전 Before	14 267	2 293	346	4	-	11 442	182	
50 ~ 59	7 399	2 426	347	1	-	4 551	74	
60 ~ 69	4 753	1 355	273	7	-	3 064	54	
70 ~ 75	4 541	1 571	323	11	-	2 582	54	
76 ~ 80	4 653	1 258	477	64	-	2 784	70	
아 파 트 Apartment	190	189	1	-	-	-	-	
50년이전 Before	-	-	-	-	-	-	-	
50 ~ 59	-	-	-	-	-	-	-	
60 ~ 69	-	-	-	-	-	-	-	
70 ~ 75	150	149	1	-	-	-	-	
76 ~ 80	40	40	-	-	-	-	-	
연 립 주 택 Town house	31	13	15	-	-	3	-	
50년이전 Before	17	13	1	-	-	3	-	
50 ~ 59	-	-	-	-	-	-	-	
60 ~ 69	-	-	-	-	-	-	-	
70 ~ 75	-	-	-	-	-	-	-	
76 ~ 80	14	-	14	-	-	-	-	
비거주용건물내의주택 Dwelling units in the building not intended for human habitation	1 128	773	265	18	2	65	5	
50년이전 Before	158	104	39	1	-	12	2	
50 ~ 59	357	257	82	1	-	16	1	
60 ~ 69	249	189	50	3	-	6	1	
70 ~ 75	239	155	55	6	1	21	1	
76 ~ 80	125	68	39	7	1	10	-	
부 여 군 Buyeo Gun	28 514	3 866	1 359	63	1	22 923	302	
50년이전 Before	13 554	1 188	218	5	-	11 989	154	
50 ~ 59	5 019	624	118	-	-	4 229	48	
60 ~ 69	3 625	707	193	2	-	2 673	50	
70 ~ 75	3 350	727	331	14	-	2 249	29	
76 ~ 80	2 966	620	499	42	1	1 783	21	
단 독 주 택 Detached dwelling	28 253	3 756	1 283	53	-	22 860	301	
50년이전 Before	13 499	1 164	205	4	-	11 972	154	
50 ~ 59	4 989	607	112	-	-	4 222	48	
60 ~ 69	3 576	688	178	2	-	2 659	49	
70 ~ 75	3 283	697	317	10	-	2 230	29	
76 ~ 80	2 906	600	471	37	-	1 777	21	
아 파 트 Apartment	-	-	-	-	-	-	-	
50년이전 Before	-	-	-	-	-	-	-	
50 ~ 59	-	-	-	-	-	-	-	
60 ~ 69	-	-	-	-	-	-	-	
70 ~ 75	-	-	-	-	-	-	-	
76 ~ 80	-	-	-	-	-	-	-	
연 립 주 택 Town house	31	18	13	-	-	-	-	
50년이전 Before	6	5	1	-	-	-	-	
50 ~ 59	5	4	1	-	-	-	-	
60 ~ 69	-	-	-	-	-	-	-	
70 ~ 75	5	5	-	-	-	-	-	
76 ~ 80	15	4	11	-	-	-	-	
비거주용건물내의주택 Dwelling units in the building not intended for human habitation	230	92	63	10	1	63	1	
50년이전 Before	49	19	12	1	-	17	-	
50 ~ 59	25	13	5	-	-	7	-	
60 ~ 69	49	19	15	-	-	14	1	
70 ~ 75	62	25	14	4	-	19	-	
76 ~ 80	45	16	17	5	1	6	-	

제 7 표 주택의 종류, 건축연도 및 난방시설별 주택 (계속)

Table 7. Housing Units by Type of Housing Units, Year of Construction and Heating Facilities (continued)

건축연도 Year of Construction	계 Total	난방시설 Heating facilities					기타 Others
		연탄아궁이 Coal-briquet fuel hole system	연탄보일러 Piped coal-briquet boiler system	단독기름보일러 Piped oil boiler system	중앙난방보일러 Central heating system	재래식아궁이 Traditional fuel hole system	
서천군 Seocheon Gun	23 475	4 459	969	29	13	17 729	276
50년이전 Before	12 223	1 441	239	4	-	10 352	187
50 ~ 59	4 210	793	101	2	-	3 276	38
60 ~ 69	2 502	690	120	3	-	1 662	27
70 ~ 75	2 226	797	167	5	-	1 252	5
76 ~ 80	2 314	738	342	15	13	1 187	19
단독주택 Detached dwelling	23 099	4 218	902	29	-	17 677	273
50년이전 Before	12 147	1 393	218	4	-	10 346	186
50 ~ 59	4 177	769	100	2	-	3 268	38
60 ~ 69	2 468	670	117	3	-	1 653	25
70 ~ 75	2 154	753	159	5	-	1 232	5
76 ~ 80	2 153	633	308	15	-	1 178	19
아파트 Apartment	13	-	-	-	13	-	-
50년이전 Before	-	-	-	-	-	-	-
50 ~ 59	-	-	-	-	-	-	-
60 ~ 69	-	-	-	-	-	-	-
70 ~ 75	-	-	-	-	-	-	-
76 ~ 80	13	-	-	-	13	-	-
연립주택 Town house	172	128	44	-	-	-	-
50년이전 Before	49	31	18	-	-	-	-
50 ~ 59	1	1	-	-	-	-	-
60 ~ 69	-	-	-	-	-	-	-
70 ~ 75	18	15	3	-	-	-	-
76 ~ 80	104	81	23	-	-	-	-
비거주용건물내의주택 Dwelling units in the building not intended for human habitation	191	113	23	-	-	52	3
50년이전 Before	27	17	3	-	-	6	1
50 ~ 59	32	23	1	-	-	8	-
60 ~ 69	34	20	3	-	-	9	2
70 ~ 75	54	29	5	-	-	20	-
76 ~ 80	44	24	11	-	-	9	-
보령군 Boryeong Gun	25 995	9 010	1 499	53	1	15 370	62
50년이전 Before	5 653	2 023	122	1	-	7 490	17
50 ~ 59	4 085	1 329	111	5	-	2 627	13
60 ~ 69	4 637	2 108	264	4	-	2 243	18
70 ~ 75	4 335	2 170	392	13	-	1 753	7
76 ~ 80	3 285	1 380	610	30	1	1 257	7
단독주택 Detached dwelling	25 297	8 535	1 372	49	-	15 281	60
50년이전 Before	9 618	2 001	119	1	-	7 481	16
50 ~ 59	4 037	1 300	101	5	-	2 618	13
60 ~ 69	4 461	1 960	249	3	-	2 232	17
70 ~ 75	4 170	2 045	370	13	-	1 735	7
76 ~ 80	3 011	1 229	533	27	-	1 215	7
아파트 Apartment	32	-	32	-	-	-	-
50년이전 Before	-	-	-	-	-	-	-
50 ~ 59	-	-	-	-	-	-	-
60 ~ 69	-	-	-	-	-	-	-
70 ~ 75	-	-	-	-	-	-	-
76 ~ 80	32	-	32	-	-	-	-
연립주택 Town house	325	251	32	-	-	42	-
50년이전 Before	1	-	-	-	-	1	-
50 ~ 59	4	-	-	-	-	4	-
60 ~ 69	68	63	1	-	-	4	-
70 ~ 75	76	64	9	-	-	3	-
76 ~ 80	176	124	22	-	-	30	-
비거주용건물내의주택 Dwelling units in the building not intended for human habitation	341	224	63	4	1	47	2
50년이전 Before	34	22	3	-	-	8	1
50 ~ 59	44	29	10	-	-	5	-
60 ~ 69	108	85	14	1	-	7	1
70 ~ 75	89	61	13	-	-	15	-
76 ~ 80	66	27	23	3	1	12	-

제 7 표 주택의 종류, 건축연도 및 난방시설별 주택 (계속)

Table 7. Housing Units by Type of Housing Units, Year of Construction and Heating Facilities (continued)

건축연도 Year of Construction	계 Total	난방시설 Heating facilities					기타 Others
		연탄아궁이 Coal-briquet fuel hole system	연탄보일러 Piped coal-briquet boiler system	단독기름보일러 Piped oil boiler system	중앙난방보일러 Central heating system	재래식아궁이 Traditional fuel hole system	
청양군 Cheongyang Gun .....	13 797	1 811	326	4	-	11 618	38
50년이전 Before .....	7 465	791	66	-	-	6 588	20
50 ~ 59 .....	2 145	226	21	-	-	1 892	6
60 ~ 69 .....	1 469	172	40	-	-	1 253	4
70 ~ 75 .....	1 449	397	76	1	-	974	1
76 ~ 80 .....	1 269	225	123	3	-	911	7
단독주택 Detached dwelling...	13 492	1 578	274	4	-	11 600	36
50년이전 Before .....	7 408	745	60	-	-	6 583	20
50 ~ 59 .....	2 131	215	21	-	-	1 890	5
60 ~ 69 .....	1 440	153	35	-	-	1 249	3
70 ~ 75 .....	1 315	288	56	1	-	969	1
76 ~ 80 .....	1 198	177	102	3	-	909	7
아파트 Apartment.....	-	-	-	-	-	-	-
50년이전 Before .....	-	-	-	-	-	-	-
50 ~ 59 .....	-	-	-	-	-	-	-
60 ~ 69 .....	-	-	-	-	-	-	-
70 ~ 75 .....	-	-	-	-	-	-	-
76 ~ 80 .....	-	-	-	-	-	-	-
연립주택 Town house.....	-	-	-	-	-	-	-
50년이전 Before .....	-	-	-	-	-	-	-
50 ~ 59 .....	-	-	-	-	-	-	-
60 ~ 69 .....	-	-	-	-	-	-	-
70 ~ 75 .....	-	-	-	-	-	-	-
76 ~ 80 .....	-	-	-	-	-	-	-
비거주용건물내의주택 Dwelling units in the building not intended for human habitation	305	233	52	-	-	18	2
50년이전 Before .....	57	46	6	-	-	5	-
50 ~ 59 .....	14	11	-	-	-	2	1
60 ~ 69 .....	29	19	5	-	-	4	1
70 ~ 75 .....	134	109	20	-	-	5	-
76 ~ 80 .....	71	48	21	-	-	2	-
홍성군 Hongseong Gun .....	23 334	6 242	1 171	113	-	15 786	22
50년이전 Before .....	10 691	2 266	221	4	-	8 198	2
50 ~ 59 .....	3 723	857	114	2	-	2 742	8
60 ~ 69 .....	3 156	1 015	101	5	-	2 030	5
70 ~ 75 .....	2 978	1 211	303	23	-	1 440	1
76 ~ 80 .....	2 786	893	432	79	-	1 376	6
단독주택 Detached dwelling...	22 812	5 916	1 012	93	-	15 769	22
50년이전 Before .....	10 561	2 178	180	4	-	8 197	2
50 ~ 59 .....	3 625	801	74	1	-	2 741	8
60 ~ 69 .....	3 047	929	79	4	-	2 030	5
70 ~ 75 .....	2 879	1 153	275	18	-	1 432	1
76 ~ 80 .....	2 700	855	404	66	-	1 369	6
아파트 Apartment.....	-	-	-	-	-	-	-
50년이전 Before .....	-	-	-	-	-	-	-
50 ~ 59 .....	-	-	-	-	-	-	-
60 ~ 69 .....	-	-	-	-	-	-	-
70 ~ 75 .....	-	-	-	-	-	-	-
76 ~ 80 .....	-	-	-	-	-	-	-
연립주택 Town house.....	6	5	1	-	-	-	-
50년이전 Before .....	-	-	-	-	-	-	-
50 ~ 59 .....	-	-	-	-	-	-	-
60 ~ 69 .....	-	-	-	-	-	-	-
70 ~ 75 .....	-	-	-	-	-	-	-
76 ~ 80 .....	6	5	1	-	-	-	-
비거주용건물내의주택 Dwelling units in the building not intended for human habitation	516	321	158	20	-	17	-
50년이전 Before .....	130	88	41	-	-	1	-
50 ~ 59 .....	98	56	40	1	-	1	-
60 ~ 69 .....	109	86	22	1	-	-	-
70 ~ 75 .....	99	58	28	5	-	8	-
76 ~ 80 .....	80	33	27	13	-	7	-

제 7 표 주택의 종류, 건축연도 및 난방시설별 주택 (계속)

Table 7. Housing Units by Type of Housing Units, Year of Construction and Heating Facilities (continued)

건축연도 Year of Construction	계 Total	난방시설 Heating facilities					기타 Others
		연탄아궁이 Coal-briquet fuel hole system	연탄보일러 Piped coal-briquet boiler system	단독기름보일러 Piped oil boiler system	중앙난방보일러 Central heating system	재래식아궁이 Traditional fuel hole system	
예 산 군 Yesan Gun .....	25 796	7 974	581	111	1	16 754	375
50년이전 Before .....	9 543	2 379	119	4	-	7 297	144
50 ~ 59 .....	4 771	1 233	31	3	-	3 424	80
60 ~ 69 .....	3 893	1 220	62	8	-	2 556	47
70 ~ 75 .....	3 810	1 683	122	11	-	1 933	61
76 ~ 80 .....	3 379	1 459	247	85	1	1 544	43
단 독 주 택 Detached dwelling...	25 256	7 545	519	96	-	16 726	370
50년이전 Before .....	9 811	2 265	107	3	-	7 292	144
50 ~ 59 .....	4 715	1 185	27	3	-	3 420	80
60 ~ 69 .....	3 818	1 164	52	7	-	2 549	46
70 ~ 75 .....	3 609	1 509	103	11	-	1 926	60
76 ~ 80 .....	3 303	1 422	230	72	-	1 539	40
아 파 트 Apartment.....	120	120	-	-	-	-	-
50년이전 Before .....	-	-	-	-	-	-	-
50 ~ 59 .....	-	-	-	-	-	-	-
60 ~ 69 .....	-	-	-	-	-	-	-
70 ~ 75 .....	120	120	-	-	-	-	-
76 ~ 80 .....	-	-	-	-	-	-	-
연 립 주 택 Town house.....	12	12	-	-	-	-	-
50년이전 Before .....	-	-	-	-	-	-	-
50 ~ 59 .....	-	-	-	-	-	-	-
60 ~ 69 .....	-	-	-	-	-	-	-
70 ~ 75 .....	2	2	-	-	-	-	-
76 ~ 80 .....	10	10	-	-	-	-	-
비거주용건물내의주택 Dwelling units in the building not intended for human habitation	408	297	62	15	1	28	5
50년이전 Before .....	132	114	12	1	-	5	-
50 ~ 59 .....	56	48	4	-	-	4	-
60 ~ 69 .....	75	56	10	1	-	7	1
70 ~ 75 .....	79	52	19	-	-	7	1
76 ~ 80 .....	66	27	17	13	1	5	3
서 산 군 Seosan Gun .....	44 624	9 761	1 094	108	42	33 217	402
50년이전 Before .....	13 404	1 731	114	1	-	11 457	101
50 ~ 59 .....	8 691	1 515	120	3	-	6 992	61
60 ~ 69 .....	8 877	1 956	156	2	-	6 651	112
70 ~ 75 .....	7 426	2 537	242	14	-	4 566	67
76 ~ 80 .....	6 226	2 022	462	88	42	3 551	61
단 독 주 택 Detached dwelling...	43 700	9 172	1 015	99	-	33 015	399
50년이전 Before .....	13 330	1 678	107	1	-	11 443	101
50 ~ 59 .....	8 514	1 367	100	3	-	6 983	61
60 ~ 69 .....	8 649	1 831	165	2	-	6 560	111
70 ~ 75 .....	7 215	2 379	240	12	-	4 519	65
76 ~ 80 .....	5 992	1 917	423	81	-	3 510	61
아 파 트 Apartment.....	20	1	-	-	19	-	-
50년이전 Before .....	-	-	-	-	-	-	-
50 ~ 59 .....	-	-	-	-	-	-	-
60 ~ 69 .....	-	-	-	-	-	-	-
70 ~ 75 .....	-	-	-	-	-	-	-
76 ~ 80 .....	20	1	-	-	19	-	-
연 립 주 택 Town house.....	115	65	14	5	23	8	-
50년이전 Before .....	-	-	-	-	-	-	-
50 ~ 59 .....	-	-	-	-	-	-	-
60 ~ 69 .....	-	-	-	-	-	-	-
70 ~ 75 .....	68	60	-	-	-	8	-
76 ~ 80 .....	47	5	14	5	23	-	-
비거주용건물내의주택 Dwelling units in the building not intended for human habitation	789	523	65	4	-	194	3
50년이전 Before .....	74	53	7	-	-	14	-
50 ~ 59 .....	177	148	20	-	-	9	-
60 ~ 69 .....	228	125	11	-	-	91	1
70 ~ 75 .....	143	98	2	2	-	39	2
76 ~ 80 .....	167	99	25	2	-	41	-



제 7 표 주택의 종류, 건축연도 및 난방시설별 주택 (계속)

Table 7. Housing Units by Type of Housing Units, Year of Construction and Heating Facilities (continued)

건축연도 Year of Construction	계 Total	난방시설 Heating facilities					기타 Others
		연탄아궁이 Coal-briquet fuel hole system	연탄보일러 Piped coal-briquet boiler system	단독기름보일러 Piped oil boiler system	중앙난방보일러 Central heating system	재래식아궁이 Traditional fuel hole system	
당진군 Dangjin Gun .....	27 701	4 459	507	76	-	22 498	161
50년이전 Before .....	10 865	1 076	53	-	-	9 664	72
50 ~ 59 .....	5 838	754	36	-	-	5 010	38
60 ~ 69 .....	4 638	863	70	5	-	3 682	18
70 ~ 75 .....	3 491	909	106	18	-	2 439	19
76 ~ 80 .....	2 869	857	242	53	-	1 703	14
단독주택 Detached dwelling...	27 421	4 319	497	64	-	22 380	161
50년이전 Before .....	0 827	1 053	51	-	-	9 651	72
50 ~ 59 .....	5 815	733	36	-	-	5 008	38
60 ~ 69 .....	4 606	843	69	5	-	3 671	18
70 ~ 75 .....	3 359	860	134	17	-	2 359	19
76 ~ 80 .....	2 814	830	237	42	-	1 691	14
아파트 Apartment.....	-	-	-	-	-	-	-
50년이전 Before .....	-	-	-	-	-	-	-
50 ~ 59 .....	-	-	-	-	-	-	-
60 ~ 69 .....	-	-	-	-	-	-	-
70 ~ 75 .....	-	-	-	-	-	-	-
76 ~ 80 .....	-	-	-	-	-	-	-
연립주택 Town house.....	144	43	3	11	-	87	-
50년이전 Before .....	3	1	-	-	-	2	-
50 ~ 59 .....	15	1	-	-	-	7	-
60 ~ 69 .....	103	27	1	-	-	75	-
70 ~ 75 .....	22	6	2	11	-	3	-
비거주용건물내의주택 Dwelling units in the building not intended for human habitation .....	136	97	7	1	-	31	-
50년이전 Before .....	35	22	2	-	-	11	-
50 ~ 59 .....	22	20	-	-	-	2	-
60 ~ 69 .....	17	12	1	-	-	4	-
70 ~ 75 .....	29	22	1	1	-	5	-
76 ~ 80 .....	33	21	3	-	-	9	-
아산군 Asan Gun .....	27 658	9 505	723	200	53	16 650	527
50년이전 Before .....	10 001	2 266	49	2	-	7 494	190
50 ~ 59 .....	5 365	1 701	40	12	-	3 482	130
60 ~ 69 .....	3 964	1 548	57	7	-	2 277	75
70 ~ 75 .....	3 721	1 743	130	24	-	1 768	56
76 ~ 80 .....	4 607	2 247	447	155	53	1 629	76
단독주택 Detached dwelling...	26 912	8 975	659	148	-	16 610	520
50년이전 Before .....	9 974	2 246	48	1	-	7 490	189
50 ~ 59 .....	5 324	1 673	39	9	-	3 476	127
60 ~ 69 .....	3 932	1 526	53	5	-	2 275	73
70 ~ 75 .....	3 650	1 698	125	17	-	1 754	56
76 ~ 80 .....	4 032	1 832	394	116	-	1 615	75
아파트 Apartment.....	451	358	32	8	53	-	-
50년이전 Before .....	-	-	-	-	-	-	-
50 ~ 59 .....	-	-	-	-	-	-	-
60 ~ 69 .....	-	-	-	-	-	-	-
70 ~ 75 .....	-	-	-	-	-	-	-
76 ~ 80 .....	451	358	32	8	53	-	-
연립주택 Town house.....	52	21	9	22	-	-	-
50년이전 Before .....	-	-	-	-	-	-	-
50 ~ 59 .....	-	-	-	-	-	-	-
60 ~ 69 .....	1	1	-	-	-	-	-
70 ~ 75 .....	-	-	-	-	-	-	-
76 ~ 80 .....	51	20	9	22	-	-	-
비거주용건물내의주택 Dwelling units in the building not intended for human habitation .....	243	151	23	22	-	40	7
50년이전 Before .....	27	20	1	1	-	4	1
50 ~ 59 .....	41	28	1	3	-	6	3
60 ~ 69 .....	31	21	4	2	-	2	2
70 ~ 75 .....	71	45	5	7	-	14	-
76 ~ 80 .....	73	37	12	9	-	14	1

제 7 표 주택의 종류, 건축연도 및 난방시설별 주택 (계속)

Table 7. Housing Units by Type of Housing Units, Year of Construction and Heating Facilities (continued)

건축연도 Year of Construction	계 Total	난방시설 Heating facilities					기 Others
		연탄아궁이 Coal-briquet fuel hole system	연탄보일러 Piped coal-briquet boiler system	단독기름보일러 Piped oil boiler system	중앙난방보일러 Central heating system	재래식아궁이 Traditional fuel hole system	
천원군 Cheonweon Gun .....	20 042	5 803	380	44	-	13 771	44
50년이전 Before .....	7 817	1 620	53	3	-	6 132	9
50 ~ 59 .....	3 607	994	20	-	-	2 589	4
60 ~ 69 .....	2 982	985	33	-	-	1 958	6
70 ~ 75 .....	2 270	881	57	10	-	1 318	4
76 ~ 80 .....	3 366	1 323	217	31	-	1 774	21
단독주택 Detached dwelling...	19 945	5 748	375	42	-	13 737	43
50년이전 Before .....	7 806	1 616	53	3	-	6 125	9
50 ~ 59 .....	3 600	992	20	-	-	2 584	4
60 ~ 69 .....	2 969	977	33	-	-	1 953	6
70 ~ 75 .....	2 233	858	55	10	-	1 307	3
76 ~ 80 .....	3 337	1 305	214	29	-	1 768	21
아파트 Apartment.....	-	-	-	-	-	-	-
50년이전 Before .....	-	-	-	-	-	-	-
50 ~ 59 .....	-	-	-	-	-	-	-
60 ~ 69 .....	-	-	-	-	-	-	-
70 ~ 75 .....	-	-	-	-	-	-	-
76 ~ 80 .....	-	-	-	-	-	-	-
연립주택 Town house.....	-	-	-	-	-	-	-
50년이전 Before .....	-	-	-	-	-	-	-
50 ~ 59 .....	-	-	-	-	-	-	-
60 ~ 69 .....	-	-	-	-	-	-	-
70 ~ 75 .....	-	-	-	-	-	-	-
76 ~ 80 .....	-	-	-	-	-	-	-
비거주용건물내의주택 Dwelling units in the building not intended for human habitation .....	97	55	5	2	-	34	1
50년이전 Before .....	11	4	-	-	-	7	-
50 ~ 59 .....	7	2	-	-	-	5	-
60 ~ 69 .....	13	3	-	-	-	5	-
70 ~ 75 .....	37	23	2	-	-	11	1
76 ~ 80 .....	29	18	3	2	-	6	-

여 백

# 부 록

## Appendix

부록 1

1980년 인구 및 주택센서스결과보고 수록 통계표 일람

I. 전수조사 보고

가. 전국편

(인구에 관한 통계표)

1. 행정구역별 가구 및 인구
2. 연령(각세) 및 성별인구
3. 연령 및 혼인상태별 인구(15세이상)
4. 연령 및 교육정도별 인구(6세이상)
5. 가구주와의 관계 및 혼인상태별 인구
6. 인구 규모별 행정구역수 및 성별 인구
7. 행정구역 및 연령(5세계급)별 외국인
8. 국적 및 연령(5세계급)별 외국인

(가구에 관한 통계표)

1. 가구주의 연령 및 혼인상태별 가구
2. 가구의 크기 및 핵가족수별 가구
3. 세대구성 및 가구원수별 가구
4. 점유형태 및 거처의 종류별 가구
5. 거처의 종류, 가구원수 및 사용방수별 가구
6. 거처의 종류, 사용식수별 가구 및 가구원
7. 거처의 종류, 취사연료 및 난방연료별 가구
8. 가구주의 연령 및 거처의 종류별 가구
9. 행정구역별 문화시설 보유 가구

(주택에 관한 통계표)

1. 거처의 종류별 거처, 가구, 핵가족수 및 가구원
2. 주택의 종류, 건축재료, 건축연도별 주택...
3. 주택의 종류, 외벽재료 및 지붕재료별 주택
4. 주택의 종류 및 점유형태별 주택
5. 주택의 종류, 거주 가구 및 총방수별 주택
6. 주택의 종류 및 거주 가구수별 주택
7. 주택의 종류, 건평 및 거주인수별 주택
8. 주택의 종류 및 주택의 부대시설별 주택
9. 주택의 종류, 건축연도 및 난방시설별 주택

10. 건평 및 대지면적별 단독주택

나. 시도편

(인구에 관한 통계표)

1. 행정구역별 가구 및 인구
2. 연령(각세) 및 성별인구
3. 연령 및 혼인상태별 인구(15세이상)
4. 연령 및 교육정도별 인구(6세이상)

(가구에 관한 통계표)

1. 점유형태 및 거처의 종류별 가구
2. 거처의 종류, 가구원수 및 사용방수별 가구
3. 거처의 종류, 사용식수별 가구 및 가구원
4. 거처의 종류 및 취사연료, 난방연료별 가구
5. 행정구역별 문화시설 보유 가구

(주택에 관한 통계표)

1. 거처의 종류별 거처, 가구, 핵가족수 및 가구원
2. 주택의 종류, 건축재료 및 건축연도별 주택
3. 주택의 종류, 외벽재료 및 지붕재료별 주택
4. 주택의 종류 및 점유형태별 주택
5. 주택의 종류, 거주가구 및 총방수별 주택
6. 주택의 종류 및 주택의 부대시설별 주택
7. 주택의 종류, 건축연도 및 난방시설별 주택..

II. 표본조사 보고

가. 경제활동편

1. 연령 및 경제활동상태별 인구
2. 산업(대분류), 직업(대분류) 및 취업상태별 취업자
3. 산업(대분류) 및 직업(대분류)별 취업자
4. 산업(중분류) 및 연령별 취업자
5. 직업(중분류) 및 연령별 취업자
6. 연령 및 종사상의 지위별 취업자
7. 산업(대분류) 및 종사상의 지위별 취업자

- 8. 직업(대분류) 및 종사상의 지위별 취업자
- 9. 연령, 혼인상태 및 직업(대분류) 별 취업자
- 10. 산업(대분류), 직업(대분류) 및 교육정도별 취업자
- 11. 산업(중분류) 및 전공과목별 취업자
- 12. 직업(중분류) 및 전공과목별 취업자
- 13. 가구원수 및 경제활동인구수별 가구(일반가구)
- 14. 가구의 직업(대분류) 및 가구원수별 가구(일반가구)

**나. 출산력편**

- 1. 연령 및 출생아수별 부인
- 2. 연령 및 생존아수별 부인
- 3. 모의 교육정도 및 출생아수별 부인
- 4. 연령 및 초혼 연령별 기혼자
- 5. 모의 연령 및 초혼연령별 출생아
- 6. 모의 연령별 적생아
- 7. 모의 연령 및 혼인상태별 적생아

**다. 인구이동편**

- 1. 현거주지 및 출생지별 이동인구
- 2. 연령, 현거주지 및 출생지별 이동인구
- 3. 현거주지 및 5년전 거주지별 이동인구(5세이상)
- 4. 연령, 현거주지 및 5년전 거주지별 이동인구
- 5. 연령, 현거주지 및 1년전 거주지별

이동인구

- 6. 산업(대분류), 현거주지 및 5년전 거주지별 이동인구(14세이상)
- 7. 산업(대분류), 현거주지 및 1년전 거주지별 이동인구(14세이상)
- 8. 직업(대분류), 현거주지 및 5년전 거주지별 이동인구(14세이상)
- 9. 직업(대분류), 현거주지 및 1년전 거주지별 이동인구(14세이상)
- 10. 교육정도, 현거주지 및 5년전 거주지별 이동인구(6세이상)
- 11. 교육정도, 현거주지 및 1년전 거주지별 이동인구(6세이상)
- 12. 연령, 혼인상태, 현거주지 및 5년전 거주지별 이동인구(15세이상)
- 13. 연령, 혼인상태, 현거주지 및 1년전 거주지별 이동인구(15세이상)
- 14. 대도시 및 이용교통수단별 통근·통학인구(12세이상)
- 15. 현거주지 및 목적지별 통근·통학인구(12세이상)-서울특별시, 경기도
- 16. 현거주지 및 목적지별 통근·통학인구(12세이상)-부산직할시, 경상남도
- 17. 현거주지 및 목적지별 통근·통학인구(12세이상)-경상북도
- 18. 현거주지 및 목적지별 통근·통학인구(12세이상)-전라남도

## Appendix 1

# Statistical tables presented in the 1980 Population and Housing Census

## I. Reports on Complete Enumeration

### A. Whole Country

#### (Tables on Population)

1. Households and Population by Administrative Districts
2. Population by Single-Year Age Groups and Sex
3. Population 15 Years of Age and Over by Age and Marital Status
4. Population 6 Years of Age and Over by Age and School Attendance and Educational Attainment
5. Population by Relationship to Head of Household and Marital Status
6. Population by Sex and Number of Administrative Districts by Size of Population
7. Foreigners by Administrative Districts and Five-Year Age Groups
8. Foreigners by Nationalities and Five-Year Age Groups

#### (Tables on Households)

1. Ordinary Households by Age and Marital Status of Head of Household
2. Ordinary Households by Size of Household and Number of Family Nuclei
3. Ordinary Households by Generations in Household and Number of Household Members
4. Ordinary Households by Type of Occupation and Living Quarters
5. Ordinary Households by Type of Living Quarters, Number of Household Members and Rooms Used
6. Ordinary Households and Household Members by Type of Living Quarters and Source of Drinking Water
7. Ordinary Households by Type of Living Quarters, Fuel Used for Cooking and Heating
8. Ordinary Households by Age of Head of Household and Type of Living Quarters

9. Ordinary Households by Kind of Household Appliances and Administrative Districts

#### (Tables on Housing)

1. Living Quarters, Households, Family Nuclei and Household Members by Type of Living Quarters
2. Housing Units by Type of Housing Units, Construction Materials Used and Year of Construction
3. Housing Units by Type of Housing Units, Construction Materials Used for Outer Wall and Roof
4. Housing Units by Type of Occupation and Housing Units
5. Housing Units by Type of Housing Units, Number of Households Occupied and Total Rooms
6. Housing Units by Type of Housing Units and Number of Households Occupied per Housing Units
7. Housing Units by Type of Housing Units, Total Area of Floor Space and Number of Occupants
8. Housing Units by Type of Housing Units and Kind of Facilities of Housing Units
9. Housing Units by Type of Housing Units, Year of Construction and Heating Facilities
10. Detached Dwelling by Total Area of Floor Space and Area of Housing Site

### B. Provinces

#### (Tables on Population)

1. Households and Population by Administrative Districts
2. Population by Single-Year Age Groups and Sex
3. Population 15 Years of Age and Over by Age and Marital Status
4. Population 6 Years of Age and Over by Age, School Attendance and Educational Attainment

(Tables on Households)

1. Ordinary Households by Type of Occupation and Living Quarters
2. Ordinary Households by Type of Living Quarters, Number of Household Members and Rooms Used
3. Ordinary Households and Household Members by Type of Living Quarters and Source of Drinking Water
4. Ordinary Households by Type of Living Quarters, Fuel Used for Cooking and Heating
5. Ordinary Households by Kind of Household Appliances and Administrative Districts

(Tables on Housing)

1. Living Quarters, Households, Family Nuclei and Household Numbers by Type of Living Quarters
2. Housing Units by Type of Housing Units, Construction Materials Used and Year of Construction
3. Housing Units by Type of Housing Units, Construction Materials Used for Outer Wall and Roof
4. Housing Units by Type of Occupation and Housing Units
5. Housing Units by Type of Housing Units, Number of Households Occupied and Total Rooms
6. Housing Units by Type of Housing Units and Kind of Facilities of Housing Units
7. Housing Units by Type of Housing Units, Year of Construction and Heating Facilities

**II. Reports on 15% Sample Survey**

**A. Economic Activity**

1. Population by Age and Economically Active Status
2. Employed Persons by Industry (major division), Occupation (major group) and Employed Status
3. Employed Persons by Industry (major division), and Occupation (major group)
4. Employed Persons by Industry (division) and Age

5. Employed Persons by Occupation (minor group) and Age
6. Employed Persons by Age and Status of Workers
7. Employed Persons by Industry (major division) and Status of Workers
8. Employed Persons by Occupation (major group) and Status of Workers
9. Employed Persons by Age, Marital Status and Occupation (major group)
10. Employed Persons by Industry (major division), Occupation (major group) and Educational Attainment
11. Employed Persons by Industry (division) and Major Field of Study
12. Employed Persons by Occupation (minor group) and Major Field of Study
13. Ordinary Households by Number of Household Members and Economically Active Population
14. Household by Occupation (major group) of Head of Household and Number of Household Members

**B. Fertility**

1. Ever-married Women by Age and Parity
2. Ever-married Women by Age and Number of Children Surviving
3. Ever-married Women by Educational Attainment of Mother and Parity
4. Ever-married Men by Current Age and Age at First Marriage
5. Children Ever-born by Age of Mother and Age at First Marriage
6. Own Children by Age of Mother
7. Own Children by Age of Mother and Marital Status

**C. Internal Migration**

1. Migrants by Usual Place of Residence and Place of Birth
2. Migrants by Age, Usual Place of Residence and Place of Birth
3. Migrants 5 Years of Age and Over by Usual Place of Residence and Residence Five Years Ago



4. Migrants by Age, Usual Place of Residence and Residence Five Years Ago
5. Migrants by Age, Usual Place of Residence and Residence One Year Ago
6. Migrants 14 Years of Age and Over by Industry (major division), Usual Place of Residence and Residence Five Years Ago
7. Migrants 14 Years of Age and Over by Industry (major division), Usual Place of Residence and Residence One Year Ago
8. Migrants 14 Years of Age and Over by Occupation (major group), Usual Place of Residence and Residence Five Years Ago
9. Migrants 14 Years of Age and Over by Occupation (major group), Usual Place of Residence and Residence One Year Ago
10. Migrants 6 Years of Age and Over by School Attendance and Educational Attainment, Usual Place of Residence and Residence Five Years Ago
11. Migrants 6 Years of Age and Over by School Attendance and Educational Attainment, Usual Place of Residence and Residence One Year Ago
12. Migrants 15 Years of Age and Over by Age, Marital Status, Usual Place of Residence and Residence Five Years Ago
13. Migrants 15 Years of Age and Over by Age, Marital Status, Usual Place of Residence and Residence One Year Ago
14. Population 12 Years of Age and Over by Means of Transportation and Place of Work or Schooling
15. Commuting Population 12 Years of Age and Over by Origin and Destination-City of Seoul, Gyeonggi Do
16. Commuting Population 12 Years of Age and Over by Origin and Destination-Busan City, Gyeongsangnam Do
17. Commuting Population 12 Years of Age and Over by Origin and Destination-Gyeongsangbug Do
18. Commuting Population 12 Years of Age and Over by Origin and Destination-Jeonlanam Do

'80 센서스  
서식 제20-1호

# 지정 통계 제 1 호 및 제 2 호

## 1980년 인구 및 주택 센서스

(전수조사구용)

**인구에 관한 사항**

시 도	구 시 군	동 읍 면	동리 (아파트)	번지 호
				(전화 - )

**가구에 관한 사항**

조사구번호	거처번호	가구번호	매중
			대

**주택에 관한 사항**

가구 구분	가 족 구 성	
	핵가족	세대구성

※ 조사통계국기입란

이름	모든 가구주와의 관계	성별	사 략				5 세 이 상 교 육 정 도	15세이상 혼인상태	심 신 장 애	모 든 가 구				주택의 주가구			
			이분은 세는나 이로 몇 살입니까?	몇연도에 출생하였습니까? ※ 출생연도를 모르거나 미지급한 경우 미지급함	실제로 생업종사하고 있습니까? ※ 환산표본보고조사원이만 나이를 기입한다	학교를 어디까지 다녔습니까?				이분은 남자입니까? 여자입니까?	현재 이택에 살고 계시는 분들의 이름을 빠짐없이 말씀하여 주십시오. 택에서 함께 생활하시는 분이면 가정부, 점원이나 친척같은 분도 포함됩니다.	이분은 가구주와 어떠한 관계에 있습니까?	이 집은 어떠한 종류의 집에서 살고 있습니까? ① 단독주택 ② 아파트 ③ 연립주택 ④ 비거주용건물내의주택	이 집은 자기집입니까? 아니면 세를들어 살고 있습니까? ① 자기집 ② 전세 ③ 월세	이 집의 외벽재료는 주로 무엇으로 되어 있습니까? ① 나무 ② 벽돌, 돌 ③ 시멘트제품	이 집의 지붕재료는 주로 무엇으로 되어 있습니까? ① 기와 ② 스테이트 ③ 스라브(~기와)	이 집에서 사용하는 방은 몇 개입니까? ① 1 ② 2 ③ 3 ④ 4 ⑤ 5 ⑥ 6 이상(개)
01		① 남	살	년도	월 일	① 안다녔음 ② 국민 ③ 중학 ④ 인문고	① 졸업 ② 재학 ③ 중퇴	① 유배우 ② 사별 ③ 이혼 ④ 미혼	① 단독주택 ② 아파트 ③ 연립주택 ④ 비거주용건물내의주택	① 자기집 ② 전세 ③ 월세	① 나무 ② 벽돌, 돌 ③ 시멘트제품	① 기와 ② 스테이트 ③ 스라브(~기와)	① 총 방 수 ② 거주가구수	① 1950년 이전 ② 1950~1959 ③ 1960~1969	① 부엌시설: ① 재래식 ② 입식 ③ 없음		
02		① 남	살	년도	월 일	① 안다녔음 ② 국민 ③ 중학 ④ 인문고	① 졸업 ② 재학 ③ 중퇴	① 유배우 ② 사별 ③ 이혼 ④ 미혼	① 단독주택 ② 아파트 ③ 연립주택 ④ 비거주용건물내의주택	① 자기집 ② 전세 ③ 월세	① 나무 ② 벽돌, 돌 ③ 시멘트제품	① 기와 ② 스테이트 ③ 스라브(~기와)	① 총 방 수 ② 거주가구수	① 1950년 이전 ② 1950~1959 ③ 1960~1969	① 부엌시설: ① 재래식 ② 입식 ③ 없음		
03		① 남	살	년도	월 일	① 안다녔음 ② 국민 ③ 중학 ④ 인문고	① 졸업 ② 재학 ③ 중퇴	① 유배우 ② 사별 ③ 이혼 ④ 미혼	① 단독주택 ② 아파트 ③ 연립주택 ④ 비거주용건물내의주택	① 자기집 ② 전세 ③ 월세	① 나무 ② 벽돌, 돌 ③ 시멘트제품	① 기와 ② 스테이트 ③ 스라브(~기와)	① 총 방 수 ② 거주가구수	① 1950년 이전 ② 1950~1959 ③ 1960~1969	① 부엌시설: ① 재래식 ② 입식 ③ 없음		
04		① 남	살	년도	월 일	① 안다녔음 ② 국민 ③ 중학 ④ 인문고	① 졸업 ② 재학 ③ 중퇴	① 유배우 ② 사별 ③ 이혼 ④ 미혼	① 단독주택 ② 아파트 ③ 연립주택 ④ 비거주용건물내의주택	① 자기집 ② 전세 ③ 월세	① 나무 ② 벽돌, 돌 ③ 시멘트제품	① 기와 ② 스테이트 ③ 스라브(~기와)	① 총 방 수 ② 거주가구수	① 1950년 이전 ② 1950~1959 ③ 1960~1969	① 부엌시설: ① 재래식 ② 입식 ③ 없음		
05		① 남	살	년도	월 일	① 안다녔음 ② 국민 ③ 중학 ④ 인문고	① 졸업 ② 재학 ③ 중퇴	① 유배우 ② 사별 ③ 이혼 ④ 미혼	① 단독주택 ② 아파트 ③ 연립주택 ④ 비거주용건물내의주택	① 자기집 ② 전세 ③ 월세	① 나무 ② 벽돌, 돌 ③ 시멘트제품	① 기와 ② 스테이트 ③ 스라브(~기와)	① 총 방 수 ② 거주가구수	① 1950년 이전 ② 1950~1959 ③ 1960~1969	① 부엌시설: ① 재래식 ② 입식 ③ 없음		
06		① 남	살	년도	월 일	① 안다녔음 ② 국민 ③ 중학 ④ 인문고	① 졸업 ② 재학 ③ 중퇴	① 유배우 ② 사별 ③ 이혼 ④ 미혼	① 단독주택 ② 아파트 ③ 연립주택 ④ 비거주용건물내의주택	① 자기집 ② 전세 ③ 월세	① 나무 ② 벽돌, 돌 ③ 시멘트제품	① 기와 ② 스테이트 ③ 스라브(~기와)	① 총 방 수 ② 거주가구수	① 1950년 이전 ② 1950~1959 ③ 1960~1969	① 부엌시설: ① 재래식 ② 입식 ③ 없음		
07		① 남	살	년도	월 일	① 안다녔음 ② 국민 ③ 중학 ④ 인문고	① 졸업 ② 재학 ③ 중퇴	① 유배우 ② 사별 ③ 이혼 ④ 미혼	① 단독주택 ② 아파트 ③ 연립주택 ④ 비거주용건물내의주택	① 자기집 ② 전세 ③ 월세	① 나무 ② 벽돌, 돌 ③ 시멘트제품	① 기와 ② 스테이트 ③ 스라브(~기와)	① 총 방 수 ② 거주가구수	① 1950년 이전 ② 1950~1959 ③ 1960~1969	① 부엌시설: ① 재래식 ② 입식 ③ 없음		

1. 조사해야 할 사람
- 가. 친척 방문이나 사업상 잠시 출타한 사람
  - 나. 병원에 입원한 환자나 보호자
  - 다. 선박, 항공기 등 탑승 승무원
  - 라. 영외 거주 직업 군인
  - 마. 일정한 기간 없이 행상으로 돌아다니는 사람

2. 조사해서는 아니 될 사람
- 가. 가족 중 영내 거주 군인 및 전무 경찰
  - 나. 가족 중 취업, 취학 등으로 외지에서 상주하고 있는 사람
  - 다. 가족 중 요양소 등에서 경양중인 사람
  - 라. 가족 중 교도소, 소년원에 재소 중인 사람
  - 마. 가족 중 기숙사, 사회시설 등에 들어 있는 사람

응답자 성명	①	조사자 성명	②
--------	---	--------	---

'80센서스  
서식제 20-2호



시 도	구 시 군	읍 면	동 리(아파트)	번지 호 (전화 - )
-----	-------	-----	----------	-----------------

# 지정 통계 제 1 호 및 제 2 호

## 1980년 인구 및 주택 센서스 (표본조사구용)

조사구번호	지침번호	가구번호	배중 여
-------	------	------	---------

\* 조사통계국  
기 입 관

가구구분	가족구성
	핵가족 세대구성

이름	가구주와의 관계	성 별				이	출 생 지	1년전거주지	5년전거주지	세 이 상		12 세 이 상		14 세 이 상		경제활동상태	취업여부	구 직 활 동	사업 내용	종사상의 지위	직업 내용	
		남	녀	남	녀					학 교	종교	학 교	종교	학 교	종교							학 교
01		1 남	0	0	0	1 같은 구, 시, 군	1 같은 구, 시, 군	1 같은 구, 시, 군	1 안다	1 안다	1 안다	1 안다	1 안다	1 안다	1 안다	1 안다	1 안다	1 안다	1 안다	1 안다	1 안다	1 안다
02		1 남	0	0	0	1 같은 구, 시, 군	1 같은 구, 시, 군	1 같은 구, 시, 군	1 안다	1 안다	1 안다	1 안다	1 안다	1 안다	1 안다	1 안다	1 안다	1 안다	1 안다	1 안다	1 안다	1 안다
03		1 남	0	0	0	1 같은 구, 시, 군	1 같은 구, 시, 군	1 같은 구, 시, 군	1 안다	1 안다	1 안다	1 안다	1 안다	1 안다	1 안다	1 안다	1 안다	1 안다	1 안다	1 안다	1 안다	1 안다
04		1 남	0	0	0	1 같은 구, 시, 군	1 같은 구, 시, 군	1 같은 구, 시, 군	1 안다	1 안다	1 안다	1 안다	1 안다	1 안다	1 안다	1 안다	1 안다	1 안다	1 안다	1 안다	1 안다	1 안다
05		1 남	0	0	0	1 같은 구, 시, 군	1 같은 구, 시, 군	1 같은 구, 시, 군	1 안다	1 안다	1 안다	1 안다	1 안다	1 안다	1 안다	1 안다	1 안다	1 안다	1 안다	1 안다	1 안다	1 안다
06		1 남	0	0	0	1 같은 구, 시, 군	1 같은 구, 시, 군	1 같은 구, 시, 군	1 안다	1 안다	1 안다	1 안다	1 안다	1 안다	1 안다	1 안다	1 안다	1 안다	1 안다	1 안다	1 안다	1 안다
07		1 남	0	0	0	1 같은 구, 시, 군	1 같은 구, 시, 군	1 같은 구, 시, 군	1 안다	1 안다	1 안다	1 안다	1 안다	1 안다	1 안다	1 안다	1 안다	1 안다	1 안다	1 안다	1 안다	1 안다

1. 조사해야 할 사람
- 가. 현지 방문이나 서업상 관시 출타한 사람
  - 나. 병원에 입원한 환자나 보호자
  - 다. 선박, 항공기 등 탑승 승무원
  - 라. 영외 거주 직업 군인
  - 마. 일정한 기간 없이 행상으로 돌아다니는 사람

2. 조사해서는 아니 될 사람
- 가. 가족 중 영내 거주 군인 및 진부경찰
  - 나. 가족 중 취업, 취학 등으로 외지에서 상주하고 있는 사람
  - 다. 가족 중 요양소 등에서 정양 중인 사람
  - 라. 가족 중 교도소, 소년원에 재소 중인 사람
  - 마. 가족 중 기숙사 사회시설 등에 들어 있는 사람

경제기획원 조사통계국

거처번호	가구번호

가구에 관한 사항

주택에 관한 사항

15세이상 혼인상태	15세이상기혼자 혼인연령	15세이상기혼부인 총 출생아수			심신장애	모든가구	주택의주가구	
사실상의 혼인상태를 말 쓰하여 주십시오.	결혼은 세는 나이로 몇살때 하였습니까? ※ 재혼의 경우에는 초혼의 연령을 묻는다.	부인이 낳은 자녀중 현재 살고 있는 자녀는 몇명입니까?	출가, 취업 등으로 현재 살고 있는 자녀는 몇명입니까?	남은 자녀중 사망한 자녀는 몇명입니까?	부인이 낳은 자녀는 모두 두었습니까?	※가구에 관한 사항의 해당번호를 기입한다.	● 가구에 관한 사항 ①의 1, 2, 3, 4와 ②의 1, 2, 3, 4, 5, 6, 7, 8, 9, 10, 11, 12, 13, 14, 15, 16, 17, 18, 19, 20, 21, 22, 23, 24, 25, 26, 27, 28, 29, 30, 31, 32, 33, 34, 35, 36, 37, 38, 39, 40, 41, 42, 43, 44, 45, 46, 47, 48, 49, 50, 51, 52, 53, 54, 55, 56, 57, 58, 59, 60, 61, 62, 63, 64, 65, 66, 67, 68, 69, 70, 71, 72, 73, 74, 75, 76, 77, 78, 79, 80, 81, 82, 83, 84, 85, 86, 87, 88, 89, 90, 91, 92, 93, 94, 95, 96, 97, 98, 99, 100	
01	살 생일 전, 후 ..... 년도	남	여	남	여	남	여	● 이집의 외벽재료는 주로 무엇으로 되어 있습니까? ① 나무                      ④ 철근콘크리트 ② 적벽돌, 돌                ⑤ 흙, 흙벽돌 ③ 시멘트제품                ⑥ 기타
02	살 생일 전, 후 ..... 년도	남	여	남	여	남	여	● 이집의 지붕재료는 주로 무엇으로 되어 있습니까? ① 기와                      ④ 합석 ② 스테이트                 ⑤ 짚 갈래 ③ 스라브(~기와)            ⑥ 기타
03	살 생일 전, 후 ..... 년도	남	여	남	여	남	여	● 이집의 전경과 대지면적은 얼마입니까? ① 연건평                      평 ② 대지면적                    평
04	살 생일 전, 후 ..... 년도	남	여	남	여	남	여	● 이집에는 방이 몇개 있으며 몇가구가 살고 있습니까? ① 총방수                      개 ② 거주가구수                 가구
05	살 생일 전, 후 ..... 년도	남	여	남	여	남	여	● 이집은 언제 지었습니까? ① 1950년 이전                ④ 1970~1975 ② 1950~1959                ⑤ 1976년 이후 ③ 1960~1969                (    년도)
06	살 생일 전, 후 ..... 년도	남	여	남	여	남	여	● 이집의 부대시설은 어떻게 되어 있습니까? 1. 부엌시설: ① 재래식 ② 입식 2. 변소시설: ① 재래식 ② 수세식 ③ 없음 3. 욕목시설: ① 온수시설 ② 비온수시설 ③ 없음 4. 상수도시설: ① 있음 ② 없음
07	살 생일 전, 후 ..... 년도	남	여	남	여	남	여	● 이집의 주된 난방시설은 무엇입니까? ① 연탄아궁이                ④ 중앙난방보일러 ② 연탄보일러                ⑤ 재래식 아궁이 ③ 단독기름보일러            ⑥ 기타
					● 맥에서는 어떠한 종류의 집에서 살고 있습니까? ① 단독주택                    ⑤ 여관등 숙박업소 ② 아파트                      ⑥ 기숙사, 특수사회시설 ③ 연립주택                    ⑦ 임시 막사 ④ 비거주용 건물 내의 주택            ⑧ 기타(음악, 관자집 등)			
					● 이집은 자기집입니까? 아니면 세를 들어 살고 있습니까? ① 자기집                      ④ 기타 ② 전세                          ⑤ 집단가구 ③ 월세 ※ ⑤ 해당 집단가구는 ●~●까지 사선「\」을 긋는다.			
					● 맥이 이집을 대표하는 가구입니까? 아니면 동거가구입니까? ① 주가구                      ② 동거가구			
					● 맥에서 사용하는 방은 몇개입니까? ① 1                              ③ 3                              ⑤ 5 ② 2                              ④ 4                              ⑥ 6 이상( 개)			
					● 먹는 물은 어디서 얻습니까? ① 상수도                      ④ 수동펌프 ② 간이수도                    ⑤ 우물 ③ 차가수도                    ⑥ 기타			
					● 취사연료는 주로 무엇을 사용합니까? ① 연탄                          ④ 전기 ② 유류                          ⑤ 일산화탄소 ③ 개스                          ⑥ 기타			
					● 난방연료는 주로 무엇을 사용합니까? ① 연탄                          ④ 전기 ② 유류                          ⑤ 중앙난방 ③ 일산화탄소                ⑥ 기타			
					● 문화시설 및 가재에는 어떠한 것이 있습니까? (해당되는 것에 모두 표시한다) ① 신문구독                    ⑤ 전기세탁기 ② 텔레비전                    ⑥ 피아노, 율건 ③ 전화                          ⑦ 물에어른 ④ 전기냉장고			
					● 신체나 정신의 이상으로 생활에 불편을 겪고 있는 분을 위하여 국가에서는 대책을 마련중에 있습니다. 맥에는 이런분이 있습니까? ※( ) 안에 가구원 일련번호를 기입한다. 1. 있다 ① 병어리(    )                ⑤ 정신박약(    ) ② 봉사(    )                    ⑥ 정신이상(    ) ③ 지체손실(    )              ⑦ 기타(    ) ④ 지체마비(    ) 2. 없다			

응답자명                      ①

조사자명                      ①

Please read before filling in

Persons who usually live in your household refer to those who have been living, or are going to live continuously in your household regardless of duration of residence but exclude Korean nationals not related to the head of household.

- 1. The following persons should be included in your household. Persons who usually live here but are temporarily away for travel or business. Family members who are currently hospitalized. Boarders partaking of food with your household (excluding Korean nationals). Servants or hired hands living here (excluding Korean nationals).
2. The following persons should not be included in your household. Family members, who reside somewhere else for school or work. Lodgers in your household who do not partake of food with your household. Any persons staying or visiting here temporarily but having a usual residence elsewhere.
3. The topics for the housing unit of the questionnaire should be filled in by the owner or the main tenant of the house.

注 意 事 項

※ 調査対象者、其長住、或短期不拘、只要同在、一戸居住、有長住之目的者、均爲調査之対象、但韓國籍不在此限。

- (1) 下記各項之居住者、均爲調査家口人數之対象。
○ 雖是同 一住宅、但因事業(就職)或者旅行、暫時不在者。
○ 病患入院者。
○ 臨時住宿之住宿學生(韓國人不在此限)。
○ 戸内之雇傭人或者女傭人(韓國人不在此限)。
(2) 有下列事項の家口、不必填報。
○ 求學、就職在他地居住者。
○ 雖同住一戸内而不在一起就食者。
(3) 調査表中有關住宅之調査事項應詳加填報並請戸主直接填報爲要。

調査票に記入する前にお読み下さい。

あなたの世帯に常住している人とはあなたの世帯にいままで住んでいる人又はこれから継続して住むことになっている人をいいます。但し韓國人でも親戚で同居している場合はその人も記入して下さい。

- 1. 次の人たちはあなたの世帯に含めて下さい。
○ ふだん住んでいる人、一時不在の人や出かせぎの人も含めて下さい。
○ 入院した家族員。
○ あなたの世帯に寄宿している人。
○ 住んでいる家政婦や雇傭人(韓國人を除く)。
2. 次の人たちはあなたの世帯に含めないで下さい。
○ 学校や勤務のため他所に住んでいる人。
○ 間借りの人。
○ 他所に住みながら一時宿り客又は訪問客。
3. 住宅に関しては所有主か又は 借り主 が記入して下さい。

1980 POPULATION AND HOUSING CENSUS

(Conducted as of Nov. 1, 1980)

On the Population and Housing Census

The Population and Housing Census is to be taken concurrently throughout Korea as of November, 1, 1980, in accordance with the provisions of the Statistics Law. The Population and Housing Census is the most important statistical survey, and enumerates all persons residing in the country in order to collect information on the characteristics of the population, households and housing units. Statistical information compiled from the census returns is widely used by governmental agencies, research institutions and business circles to carry out planning, administration, research and business activities.

You are kindly requested to fill in the census questionnaire for all persons living in your household as of Nov. 1, 1980. The Statistics Law stipulates that all of the information in the questionnaire is kept confidential and used only for statistical purposes.

Your kind cooperation is greatly appreciated.

Director-General
National Bureau of Statistics
Economic Planning Board

1980年 人口、住宅統計調査實行案

1980年 11月 1日 基準

本院所 實行的、此項調査統計案、將由 1980年 11月 1日 起實行的 此次人口、家戸、住宅的、調査 特性、是要明瞭 現在 居住 韓國內的、外國人 居留、及住宅實況 所以 此番工作要詳盡 同時 相當重要 爲了把握時機希多予合作、以早速 達成任務。

在此項工作 所得護之成果及資料 具備將來爲政府 機構的研究資料、以統計方面、策劃研究事業、之用 希望各位 亦能對此番業務 多予協助 在1980年 11月 1日前 將人口、住宅(租用或者 自家房)記清 協助此一調査事務。 有關 台端所 填報之此次統計調查表 本院決予 保障秘密 決不隨意外洩務請放心 謝謝。

經濟企劃院 調査統計局長

国 勢 調 査

(1980年 11月 1日 基準)

人口及び住宅センサス実施に際して

大韓民国政府では統計法の規定に依り1980年11月1日を基準にして全国一斉に人口及び住宅センサスを実施します。人口及び住宅センサスは人口の諸特性と住宅の実態を把握するため実施する最も基本的な調査で、調査結果は政府・研究機関・経済団体等が計劃樹立・行政遂行・研究事業・業務等のために使用します。

1980年11月1日現在 各世帯に常住する総ての家族員を洩れなく調査表に記入して下さい。統計法の規定に依り提供して頂いた総ての事項は絶対秘密が保障され、統計目的以外には絶対使用されないことになっていますので、本事業に積極的に協力して下さいようお願い申し上げます。

經濟企劃院 調査統計局長

Individual  
人口

시	도	구·시·군	동·읍·면	통·리·아파트	전화번호	조사구번호	거처번호	가구번호

All household  
戸  
家

Name 姓名 氏名 ①	Sex 性 ②	Date of Birth 生年月日 ③	Country of Birth 出生地 ④	Nationality 國籍 ⑤	Purpose of Stay 滯留目的 ⑥	Duration of Stay 滯留期間 ⑦	Occupation 職業 ⑧
01	① Male 男 ② Female 女	Day Month Year			① Permanent immigration 永住 ② Religious or educational mission 宗教活動及教育目的, 宗教又は教育活動 ③ Employment 雇傭 ④ Visit for sight seeing or business 觀光及事業訪問, 觀光又は業務 ⑤ Other purpose 其他	Date of entry Date Month Year Date of departure Date Month Year	
02	① Male 男 ② Female 女	Day Month Year			① Permanent immigration 永住 ② Religious or educational mission 宗教活動及教育目的, 宗教又は教育活動 ③ Employment 雇傭 ④ Visit for sight seeing or business 觀光及事業訪問, 觀光又は業務 ⑤ Other purpose 其他	Date of entry Date Month Year Date of departure Date Month Year	
03	① Male 男 ② Female 女	Day Month Year			① Permanent immigration 永住 ② Religious or educational mission 宗教活動及教育目的, 宗教又は教育活動 ③ Employment 雇傭 ④ Visit for sight seeing or business 觀光及事業訪問, 觀光又は業務 ⑤ Other purpose 其他	Date of entry Date Month Year Date of departure Date Month Year	
04	① Male 男 ② Female 女	Day Month Year			① Permanent immigration 永住 ② Religious or educational mission 宗教活動及教育目的, 宗教又は教育活動 ③ Employment 雇傭 ④ Visit for sight seeing or business 觀光及事業訪問, 觀光又は業務 ⑤ Other purpose 其他	Date of entry Date Month Year Date of departure Date Month Year	
05	① Male 男 ② Female 女	Day Month Year			① Permanent immigration 永住 ② Religious or educational mission 宗教活動及教育目的, 宗教又は教育活動 ③ Employment 雇傭 ④ Visit for sight seeing or business 觀光及事業訪問, 觀光又は業務 ⑤ Other purpose 其他	Date of entry Date Month Year Date of departure Date Month Year	
06	① Male 男 ② Female 女	Day Month Year			① Permanent immigration 永住 ② Religious or educational mission 宗教活動及教育目的, 宗教又は教育活動 ③ Employment 雇傭 ④ Visit for sight seeing or business 觀光及事業訪問, 觀光又は業務 ⑤ Other purpose 其他	Date of entry Date Month Year Date of departure Date Month Year	
07	① Male 男 ② Female 女	Day Month Year			① Permanent immigration 永住 ② Religious or educational mission 宗教活動及教育目的, 宗教又は教育活動 ③ Employment 雇傭 ④ Visit for sight seeing or business 觀光及事業訪問, 觀光又は業務 ⑤ Other purpose 其他	Date of entry Date Month Year Date of departure Date Month Year	

- I. Type of living quarters 住宅類型, 住宅の種類
- ① Detached house 單獨住宅
  - ② Town house 聯立住宅, 連棟住宅
  - ③ Apartment 公寓, アパートメント
  - ④ Attached house for dual purpose 非居住用建物之住宅, 非居住用建物
  - ⑤ Hotel 旅社, ホテル
  - ⑥ Other 其他
- II. Is this house owned or rented?  
住宅所有關係, 自家或借家
- ① Owned 自家
  - ② Rented 租家, 借家
  - ③ Other arrangement 其他

Housing units  
住宅

- I. Construction material of outer walls 住宅之外壁建築材料, 外壁の建築資材
- ① Wood 木造
  - ② Brick (baked) or stone 磚石, 赤煉瓦或は石造
  - ③ Cement brick or block 洋灰, セメント製品
  - ④ Reinforced concrete 鐵筋, 鐵筋コンクリート
  - ⑤ Other 其他

질서의식의 내면화는 사회를 구성하고 있는 모든 사람의  
자발적인 인식과 노력에 의해서만 가능할 것입니다.

- 1982년 전두환대통령 각하 새해 국정연설문 중에서 -

---

1982년 12월 일 펴냄

## 1980 인구및주택센서스보고

제 1 권 전수조사  
12-7 충청남도

펴낸곳 : 경제기획원 조사통계국

---

### 1980 Population and Housing Census Report

Vol. 1 Complete Enumeration  
12-7 Chungcheongnam Do

Published by: National Bureau of Statistics,  
Economic Planning Board, Republic of Korea

---

박은곳 : 전광산업사

5 - 6 - 48 정간위심의필