

1980

인구및주택센서스보고

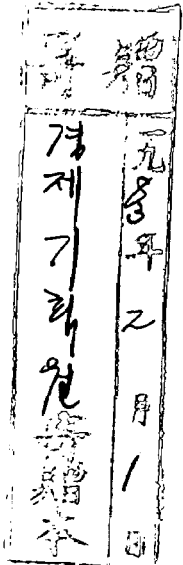
제 1 권 전수조사

12-8 전라북도

1980 Population and Housing Census Report

Vol. 1 Complete Enumeration

12-8 Jeonlabug Do




경제기획원 조사통계국

National Bureau of Statistics

Economic Planning Board

Republic of Korea



국민 교육 헌장

우리는 민족 중흥의 역사적 사명을 띠고 이 땅에 태어났다. 조상의 빛난 얼을 오늘에 되살려, 안으로 자주 독립의 자세를 확립하고, 밖으로 인류 공영에 이바지할 때다. 이에, 우리의 나아갈 바를 밝히 교육의 지표로 삼는다.

성실한 마음과 튼튼한 몸으로, 학문과 기술을 배우고 익히며, 타고난 저마다의 소질을 계발하고, 우리의 처지를 약진의 발판으로 삼아, 창조의 힘과 개척의 정신을 기른다. 공익과 질서를 앞세우며 능률과 실질을 숭상하고, 경애와 신의에 뿌리박은 상부 상조의 전통을 이어받아, 명량하고 따듯한 협동 정신을 복돋운다. 우리의 창의와 협력을 바탕으로 나라가 발전하며, 나라의 융성이 나의 발전의 근본임을 깨달아 자유와 권리에 따르는 책임과 의무를 다하며, 스스로 국가 건설에 참여하고 봉사하는 국민 정신을 드높인다.

반공 민주 정신에 투철한 애국 애족이 우리의 삶의 길이며, 자유 세계의 이상을 실현하는 기반이다. 길이 후손에 물려줄 영광된 통일 조국의 앞날을 내다보며, 신념과 긍지를 지닌 근면한 국민으로서, 민족의 슬기를 모아 줄기찬 노력으로, 새 역사를 창조하자.

머 리 말

이 보고서는 1980년 11월 1일 0시를 기준으로 실시한 제 12차 「인구 및 주택 센서스」의 최종 집계결과를 담은 것입니다. 동 센서스는 우리나라 인구의 성별, 연령별, 교육정도별, 혼인상태등 기본 특성과, 가구 및 주택에 관한 사항을 전수를 대상으로 조사하였고, 이와함께 15% 표본에 대하여, 인구의 경제적, 사회적 속성인 경제활동, 출산력 및 인구이동에 관하여 조사하였는 바, 본 보고서는 그중 전수조사에 의한 인구, 가구 및 주택에 관한 조사내용을 집계한 것입니다.

인구 및 주택센서스는 국가의 가장 기본이 되는 통계조사로서, 그 결과는 모든 정책수립에 있어서는 물론 여러가지 학술연구에 기초자료로 이용되고 있습니다. 정부는 이용자에게 가능한 한 빨리 조사결과를 제공하기 위하여 1981년 3월에 인구 및 주택수에 관한 잠정 집계결과를, 1981년 12월에 주요 특성별 조사항목에 대한 2% 표본집계결과를 각각 보고서로 발간한 바 있고, 이번에 이의 최종집계결과를 공표하기에 이르렀습니다.

본 센서스 조사에 적극적으로 호응 협조하여 주신 국민여러분께 이기회를 빌어 감사드리며, 또한 이의 기획, 조사, 결과처리 과정에 참여한 관계자 여러분의 그동안의 노고를 치하하고자 합니다.

1982년 12월

부총리겸 경제기획원장관 김 준 성

PREFACE

This report presents the results of the 1980 Population and Housing Census of the Republic of Korea, conducted as of November 1, 1980. Statistical information on the basic characteristics of the population, households and housing, was collected through a complete enumeration; further, data on economic activity, fertility and migration, on the basis of a 15% sample enumeration. Among them, this publication contains the final results of the complete enumeration on population, households and housing.

The population and housing census provides the most extensive and concrete information on the characteristics of the population and living conditions of all the people.

For earlier use of tentative census data, the Economic Planning Board already released a preliminary report on the number of persons and housing units and an advance report based on a 2% sample tabulation in March and December of 1981, respectively.

On this occasion, I would like to express my deepest appreciation to those who cooperated in the enumeration and to those engaged in the planning, execution, tabulation and publication of the Census.

December 1982

Kim, Joon Sung
Deputy Prime Minister and
Minister of Economic Planning Board

1980년 인구 및 주택센서스 보고

제1권 전수조사

12-8 전라북도

차 례

조사개요	4	통 계 표	19
1. 연 혁	4	1. 인구에 관한 통계표	19
2. 조사의 법적근거	4	제 1 표 행정구역별 가구 및 인구	20
3. 조사기준 시점	4	제 2 표 연령(각세) 및 성별인구	28
4. 조사지역	5	제 3 표 연령 및 혼인상태별 인구(15세이상)	98
5. 조사대상	5	제 4 표 연령 및 교육정도별 인구(6세이상)	114
6. 조사항목	5	2. 가구에 관한 통계표	155
7. 조사구	6	제 1 표 점유형태 및 거처의 종류별 가구 (일반가구)	156
8. 조사방법	6	제 2 표 거처의 종류, 가구원수 및 사용방수별 가구(일반가구)	158
9. 센서스 수행조직	6	제 3 표 거처의 종류, 사용식수별 가구 및 가구원(일반가구)	178
10. 집계 및 보고서 발간	7	제 4 표 거처의 종류 및 취사연료, 난방연료 별 가구(일반가구)	184
용어해설	7	제 5 표 행정구역별 문화시설 보유가구(일반 가구)	190
1. 인구에 관한 사항	7	3. 주택에 관한 통계표	191
가. 연 령	7	제 1 표 거처의 종류별 거처, 가구, 핵가족 및 가구원	192
나. 혼인상태	7	제 2 표 주택의 종류, 건축재료 및 건축연도 별 주택	194
다. 교육정도	7	제 3 표 주택의 종류, 외벽재료 및 지붕재료 별 주택	214
2. 가구에 관한 사항	7	제 4 표 주택의 종류 및 점유형태별 주택	224
가. 가 구	7	제 5 표 주택의 종류, 거주가구 및 총방수별 주택	226
나. 핵 가족	8	제 6 표 주택의 종류 및 주택의 부대시설별 주택	236
다. 세대별가구	8	제 7 표 주택의 종류, 건축연도 및 난방시설 별 주택	240
라. 사용방수	8	부 록	251
마. 사용식수	8	1. 1980년 인구 및 주택센서스 결과 보고 수록 통계표 일람	252
바. 취사연료	8	2. 조사표	257
사. 난방연료	8		
3. 주택에 관한 사항	8		
가. 거 처	8		
나. 주 택	8		
다. 주택이외의 거처	8		
라. 방	9		
마. 주택의 소유관계	9		
바. 주택의 외벽재료	9		
사. 주택의 지붕재료	9		
아. 건평 및 대지면적	9		
자. 부대시설	9		

1980 Population and Housing Census Report
Vol. 1 Complete Enumeration
12-8 Jeonlabug Do

Contents

<p>Outline of the 1980 Census..... 11</p> <p> 1. History 11</p> <p> 2. Legal Basis 11</p> <p> 3. Reference Date 12</p> <p> 4. Area covered by Census 12</p> <p> 5. Population and Housing Units</p> <p> Enumerated in the census 12</p> <p> 6. Survey Items 12</p> <p> 7. Enumeration Districts 13</p> <p> 8. Enumeration Procedures 13</p> <p> 9. Census Organization 14</p> <p> 10. Tabulation and Publication 14</p> <p>Explanation of terms..... 15</p> <p> 1. Population 15</p> <p> a. Age 15</p> <p> b. Marital status 15</p> <p> c. School attendance 15</p> <p> 2. Household 15</p> <p> a. Household 15</p> <p> b. Conjugal family nucleus 15</p> <p> c. Number of generations in a house</p> <p> hold 15</p> <p> d. Number of rooms used 16</p> <p> e. Source of drinking water 16</p> <p> f. Cooking fuel 16</p> <p> g. Heating fuel 16</p> <p> 3. Housing 16</p> <p> a. Living quarters 16</p> <p> b. Housing units 16</p> <p> c. Living quarters other than housing</p> <p> Units 16</p> <p> d. Room 16</p> <p> e. Type of Occupation 17</p> <p> f. Construction materials used for</p> <p> outer wall 17</p> <p> g. Construction materials used for</p> <p> roof 17</p>	<p> h. Total area of floor space and Total</p> <p> area of housing site 17</p> <p> i. Main facilities of housing unit 17</p> <p>Statistical Tables 19</p> <p> 1. Tables on Population 19</p> <p> Table 1. Households and Population</p> <p> by Administrative Districts 20</p> <p> Table 2. Population by Single-Year</p> <p> Age Groups and Sex 28</p> <p> Table 3. Population 15 Years of Age</p> <p> and Over by Age and</p> <p> Marital Status 98</p> <p> Table 4. Population 6 Years of Age</p> <p> and Over by Age, School</p> <p> Attendance and Educational</p> <p> Attainment 114</p> <p> 2. Tables on Households 155</p> <p> Table 1. Ordinary Households by</p> <p> Type of Occupation and</p> <p> Living Quarters 156</p> <p> Table 2. Ordinary Households by</p> <p> Type of Living Quarters,</p> <p> Number of Household</p> <p> Members and Rooms Used 158</p> <p> Table 3. Ordinary Households and</p> <p> Household Members by</p> <p> Type of Living Quarters</p> <p> and Source of Drinking</p> <p> Water 178</p> <p> Table 4. Ordinary Households by</p> <p> Type of Living Quarters,</p> <p> Fuel Used for Cooking and</p> <p> Heating 184</p> <p> Table 5. Ordinary Households by</p> <p> Kind of Household Ap-</p> <p> pliances and Administra-</p>
---	--

tive Districts	190		
3. Tables on Housing	191		
Table 1. Living Quarters, House-			
holds, Family Nuclei and			
Household Members by			
Type of Living Quarters ...	192		
Table 2. Housing Units by Type of			
Housing Units, Construction			
Materials Used and Year			
of Construction	194		
Table 3. Housing Units by Type			
of Housing Units, Construct-			
ion Materials Used for Outer			
Wall and Roof	214		
Table 4. Housing Units by Type of			
Occupation and Housing			
Units	224		
		Table 5. Housing Units by Type of	
		Occupation and Housing	
		Units, Number of House-	
		holds Occupied, and Total	
		Rooms	226
		Table 6. Housing Units by Type of	
		Housing Units and Number	
		of Household Occupied per	
		Housing Units	236
		Table 7. Housing Units by Type of	
		Housing Units, Total Area	
		of Floor Space and Number	
		of Occupants	240
		Appendix	251
		1. Statistical tables presented in the	
		1980 Population and Housing	
		Census	252
		2. Questionnaire	257

조 사 개 요

1. 연 혁

우리나라의 인구조사는 삼한시대부터 시작하여 삼국시대, 고려 및 조선시대에 이르기까지 소위 호구조사라는 명칭으로 실시되어 왔다. 그러나 현대적 의미의 인구조사인 인구 센서스는 1925년에 처음으로 실시된 후 매 5년 간격으로 그간 12차례에 걸쳐 실시되었으며, 주택에 관한 조사가 함께 시행된 것은 1960년 제 8회 조사때 부터이다.

초기의 센서스는 주로 인구의 기본 현상에 한해서 조사되어 왔으나 점차 조사 범위가 넓어져 60년대에 접어들어서는 인구에 관한 제반 경제, 사회, 문화적

측성까지도 파악될 수 있도록 조사 내용이 크게 늘어나게 되었고, 이에 발맞추어 조사방법과 기술면에 있어서도 발전을 보아 1960년 센서스때부터 표본이론이 도입됨과 동시에 자료처리에 있어서 현대적인 전산처리 방식이 이용되었다.

80년 인구 및 주택센서스에서는 전공과목, 통근(학) 주택시설 등에 관한 조사항목이 새로이 추가 되었으며 경제활동, 출산력 및 인구이동에 관한 사항 이 15%표본조사로 실시 되었다.

〈 실시연도별 인구 및 주택센서스 〉

회수	조사기준일	명 칭	특 징
1	1925. 10. 1	간이국세조사	최초의 인구 센서스
2	1930. 10. 1	조선국세조사	최초로 직업 등 경제활동 사항 포함
3	1935. 10. 1	조선국세조사	
4	1940. 10. 1	국세조사	
5	1944. 5. 1	간이국세조사	
6	1949. 5. 1	총인구조사	최초로 인구 이동 사항 포함
7	1955. 9. 1	간이 총인구조사	1) 최초로 주택에 관한 조사실시 2) 노동력개념 설정 3) 경제활동 및 출산력 사항의 20% 표본 집계
8	1960. 12. 1	인구 주택국세조사	
9	1966. 10. 1	인구센서스	
10	1970. 10. 1	총인구 및 주택조사	10% 표본조사병행(경제활동 및 출산력) 10% 표본조사병행(경제활동, 출산력, 인구이동 및 일부 주택에 관한 사항)
11	1975. 10. 1	총인구 및 주택조사	5% 표본조사병행(경제활동, 출산력, 인구이동 및 일부 주택에 관한 사항)
12	1980. 11. 1	인구 및 주택센서스	15% 표본조사병행(경제활동, 출산력, 인구이동)

2. 조사의 법적근거

인구 및 주택센서스는 통계법 제 3조에 근거하여 동법시행령 제 5조의 규정에 의한 지정통계 제111-11-01호 및 제111-11-02호로 실시되며, 시행에 관한 규정으로 인구 및 주택센서스 시행규칙(경제기획원령 제

52호)이 있다.

3. 조사기준 시점

1980년 11월 1일 0시 현재

4 조사지역

대한민국 영토중 행정권이 미치는 전영역에 걸쳐 실시하였다.

5. 조사대상

가. 인구

- 1) 조사가준시점에 대한민국에 거주하는 한국인과 외국인을 상주지에서 조사하였다. 그러나 일정한 상주지가 없는 사람은 조사 당일에 발견된 장소에서 조사하였다.
- 2) 다음과 같은 부재중인 자는 본가에서 조사하였다.
 - 가) 국내에 출장, 여행, 행상등으로 잠시 출타 중인 자
 - 나) 경찰서보호실, 구치소에 들어가 있는 자
 - 다) 예비군, 민방위 또는 방위소집 근무자
 - 라) 병원에 입원중인 환자와 그 보호자 (요양원에서 요양중인 자는 요양원에서 조사 됨)
 - 마) 해외에 여행중인 민간인 (취업, 취학등으로 해외에 머무르고 있는 자는 제외됨)
 - 바) 해외에 출장 및 교육중인 공무원 (사) 선박, 항공기, 철도의 탑승승무원
- 3) 전“2)”항에 해당되지 않는 부재자로서 그 부재 이유가 분명하지 않고 부재기간이 1개월 미만인 경우에는 이를 본가에서 조사하였다.
- 4) 다음과 같은 경우는 현거주지에서 조사하여 본가 소재지 인구에 포함 시켰다.
 - 가) 교도소, 소년원에 수감중인 형이 확정된 자
 - 나) 영내 거주군인 또는 전투경찰
 - 다) 해외공판원 및 그 가족
- 5) 다만 외국군인, 군속 및 그 가족, 주한외교관과 국제연합 또는 외국정부의 공무로 체류중인 자와 그 가족(수행원 포함)은 제외하였다.

나. 주택

조사지역내의 모든 주택을 조사하였다. 주택에는 단독주택, 아파트, 연립주택 및 비거주용 건물내의 주택이 포함된다. 다만 외국군인 및 군속과 외교관들이 살고 있는 주택은 제외하였다.

6. 조사항목

인구, 가구 및 주택에 관한 총 42개 항목을 조사하였다. 그중 전수조사로는 26개 항목에 대하여 실시 되었으며, 인구에 관한 사항중 “7) - 22)”의 16개 항목은 15% 표본 지역에서만 적용되었다.

가. 인구에 관한 사항

- 1) 성명
- 2) 가구주와의 관계
- 3) 성별
- 4) 연령
- 5) 혼인상태
- 6) 교육정도
- 7) 전공과목
- 8) 출생지
- 9) 1년전거주지
- 10) 5년전거주지
- 11) 통근·통학여부
- 12) 통근통학지
- 13) 이용교통수단
- 14) 경제활동상태
- 15) 취업여부
- 16) 구직활동
- 17) 경제활동의 종류
- 18) 종사상의 지위
- 19) 직업
- 20) 산업
- 21) 혼인연령
- 22) 총출생아수 : 동거자녀수, 별거자녀수, 사망자녀수

나. 가구에 관한 사항

- 1) 거처의 종류
- 2) 점유형태
- 3) 사용방수
- 4) 사용식수
- 5) 취사연료
- 6) 난방연료
- 7) 문화시설 : 신문, TV세트, 전화, 냉장고, 세탁기, 피아노 또는 오르간, 룸 에어컨
- 8) 심신장애자

다. 주택에 관한 사항

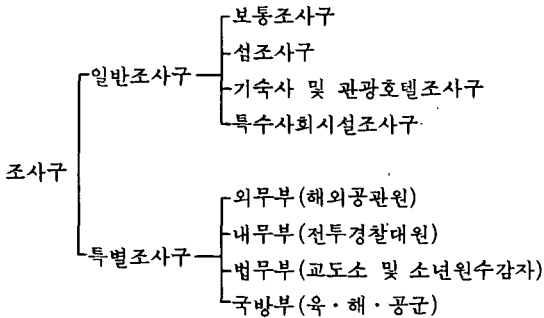
- 1) 외벽재료

- 2) 지붕재료
- 3) 전평
- 4) 대지면적
- 5) 거주가구수
- 6) 총방수
- 7) 건축시기
- 8) 부대시설

—부엌형태, —화장실형태, —목욕시설,
—상수도시설, —난방시설

7. 조사구

조사원의 담당지역을 명확히 하여 조사대상의 중복과 누락을 방지하기 위하여 조사구를 다음과 같이 나누어 설정하였다.



가. 일반조사구

일반인이 거주하는 곳으로 조사원이 자유롭게 활동할 수 있는 지역에 설정된 조사구를 말한다.

- 1) 보통조사구와 섬조사구는 동읍면 단위에서 평균 75가구를 기준으로 지역을 분할하여 설정
- 2) 기숙사 및 관광호텔조사구와 고아원 같은 특수 사회시설 조사구는 개별 시설단위로 설정

일 반 조 사 구

	총 수	전수조사구	표본조사구
계	107,763	90,020	17,743
보통 조사구	101,513	88,787	12,726
섬 조사구	1,400	1,233	167
기숙사및관광 호텔조사구	3,999	-	3,999
특수사회시설 조사구	851	-	851

나. 특별조사구

거주형태가 특별하여 일반인이 자유로이 출입할 수 없는 지역에 설정된 조사구를 말하며, 군부대와 함선, 교도소, 소년원, 경찰서 등 기관 단위별로 조사구를 설정하였고, 해외공관원과 그 가족에 대해서는 주재국별로 조사구를 설정하였다.

8. 조사방법

1980년 센서스에서는 전수조사표와 표본조사표 2가지가 사용되었다. 전수조사표는 전조사구의 15%에 해당하는 표본조사구를 제외한 전수조사구에서 사용되었으며 표본조사표는 전수조사표의 조사항목 외에 경제활동출산력 및 인구이동에 관한 조사항목이 추가된 조사표로서 표본조사구에서 사용되었다.

실사기간은 10일로서 2일간은 준비조사기간이고, 나머지 8일간은 본조사 기간이었으며, 조사원이 개별 가구를 방문하여 적합한 응답자에게 조사사항을 질의하여 조사표를 기록하는 면접타제식 조사 방법을 택하였다.

조사원은 조사를 완료한 후 조사표, 종합표 및 요도를 관할 동읍면에 제출하고 조사표를 접수한 동읍면에서는 요계표를 작성하여 이를 각종 표류와 함께 구시군, 시도를 거쳐 경제기획원 조사통계국에 제출하였다.

9. 센서스 수행조직

인구 및 주택센서스는 경제기획원 조사통계국 주관하에서 기획되고 수행되었다.

센서스의 시행은 조사구 종류 즉 일반조사구와 특별조사구로 구분하여 이루어졌는데 일반조사구에서는 경제기획원장관의 지휘하에 시·도지사가 그의 관할 구역 내의 센서스 업무를 수행하였다. 일반 조사구에서는 17,000명의 지방기관 공무원으로 구성된 순회지도원의 감독하에 시·도지사의 추천을 받아 경제기획원장관이 임명한 약63,800명의 조사원이 업무를 담당하였고, 특별·조사구에서는 실사업무가 각시설의 장의 책임하에 시설 자체에서 수행되었다.

본 센서스의 기획 및 조사에 관한 자문기구로서 상설 통계 자문기구인 통계위원회외에 80년 센서스를 위하여 주로 대학과 연구 기관의 인구학자, 경제학자 및 통계학자들로 구성된 센서스 자문위원회와, 이용 기관인 정부기관은 물론 연구기관, 경제단체 등이 참여한 센서스 자료 이용자회의가 설치 운영되었다.

10. 집계 및 보고서발간

가. 잠정보고 및 속보발간

1) "1980인구 및 주택센서스 잠정보고"

조사원이 작성한 종합표를 기초로 동읍면에서작성한 요계표를 이용하여 행정단위(동·읍·면까지)별로 성별인구, 가구 및 거처수를 집계한 것으로 81년 3월에 발간하였다.

2) "1980 인구 및 주택센서스 속보"

표본조사표 중에서 전체의 2%에 해당하는 가구를 추출하여 주요 조사항목만을 우선 집계한 것으로 81년 12월에 발간하였다.

나. 최종보고서 발간

1) "1980 인구 및 주택센서스 보고(전수조사)"

가) 전국편

1980년 인구 및 주택센서스의 전수조사 항목을 집계한 것으로 인구에 관한 사항 8표, 가구에 관한 사항 9표, 주택에 관한 사항 10표 등 총 27표를 수록하였다.

나) 시·도편

전 가)항에 준하여 시도별 별책으로 행정구역울 세분하여 인구, 가구 및 주택에 관한 주요 결과표를 수록 하였다.

2) "1980 인구 및 주택센서스 보고(표본조사)"

전수조사보고에 이어 15% 표본조사 항목을 집계한 것으로 경제활동편(14표), 출산력편(7표) 및 인구가동편(18표)으로 구분하여 각각 발간하였다.

용 어 해 설

1. 인구에 관한 사항

가. 연 령

1980. 11. 1 현재의 만나이로서 호적상의 연령과는 관계없이 실제 출생한 날을 기준으로 하였다.

나. 혼인상태

15세 이상자에 대하여 호적과 관계없는 사실상의 혼인상태를 말하며 다음과 같이 구분한다.

- 1) 유배우 : 조사당시 결혼하여 배우자가 있는 사람
- 2) 사 별 : 배우자중 한쪽이 사망하여 현재 재혼하지 않고 혼자 살고 있는 사람
- 3) 이 혼 : 배우자가 서로 헤어져서 현재 재혼하지 않고 혼자 살고 있는 사람
- 4) 미 혼 : 아직 결혼한 사실이 없는 사람

다. 교육정도

조사일 현재 만 6세 이상의 자로서 각급 정규학교에서 교육을 받은 정도를 말한다. 정규학교란 문교부장관이 인정한 국민학교(공민학교 포함), 중학교(고등공민학교 포함), 고등학교(구제중학교 포함), 초급대학, 전문학교(구제 전문학교 포함) 대학이상등을 말하며, 정규학교에 취학하지 않았더라도 검정고시등에 합격한 사람은 해당학력을 인정하였으나 이와 다른 양재, 이(미)용, 요리, 자동차, 타자, 재수생을 위한 학원등은 여기에 포함되지 않는다. 재학생은 본조사 당시 실제로 학교에 다니고 있는

사람이며 1학기 이상의 장기 휴학자는 중퇴로 보았다.

2. 가구에 관한 사항

가. 가 구

가구란 1인 또는 2인 이상이 모여서 취침, 취사 및 생계를 같이하는 단위를 말한다. 이는 일반가구와 집단가구로 구분된다.

1) 일반가구

1인 또는 2인 이상의 사람들이 가구주를 중심으로 모여 취침, 취사등 생계를 같이하는 단위를 말하며 다음과 같은 가구를 포함한다.

- 가) 가구주와 그 가족만이 살고 있는 가구
- 나) 가구주 및 그 가족과 친족 또는 그밖의 사람(하숙생, 가정부, 종업원등의동거인)이 같이 살고 있는 가구, 단, 동거인이 6인 이상인 경우는 별도의 가구(집단가구)로 보았다.

다) 혈연관계가 없는 5명이하의 사람들이 집단시설이외의거처에서 가구주를 중심으로 같이 살고있는 가구

라) 혼자 살고 있는 가구(단독가구)

2) 집단가구

통상 혈연관계가 없는 2인 이상의 사람들이 모여 기숙사, 고아원등 시설에서 기거를 같이하고 있는 경우와 6인 이상이 동일 거처에서 집단

하숙 또는 자취를 하고 있는 생활단위를 말한다.

나. 핵가족

한가구내의 가족중 다음과 같은 결합을 말한다.

- 1) 자녀가 없는 부부
- 2) 양친과 미혼자녀
- 3) 편친과 미혼자녀

다. 세대별 가구

일반가구에 대하여 가구주와 그 가족의 친족관계에 따라서 다음과 같이 구분하였다.

- 1) 1세대가구: 가구주와 동일세대에 속하는 친족만이 같이 사는 가구
- 2) 2세대가구: 가구주와 그 직계 또는 방계의 친족이 2세대에 걸쳐 같이 사는가구
- 3) 3세대가구: 가구주와 그 직계 또는 방계의 친족이 3세대에 걸쳐 같이 사는가구
- 4) 4세대이상 가구: 가구주와 직계 또는 방계의 친족이 4세대이상에 걸쳐 사는 가구

라. 사용방수

주택의 총 방수와는 상관없이 조사대상 가구에서 실제로 주거용으로 사용하고 있는 방수를 말한다.

마. 사용식수

거처내에 식수시설이 설치되었는지의 여부를 불문하고, 조사 대상가구가 실제로 이용하고 있는 식수를 말한다.

바. 취사연료

취사용 연료로서 일년평균하여 시간적으로 가장 많이 사용하는 연료를 말한다. 다만 취사시설이나 도구를 바꾸어서 다른 연료를 사용하게 되는 경우는 기간에 관계없이 그 연료를 조사하였다.

사. 난방연료

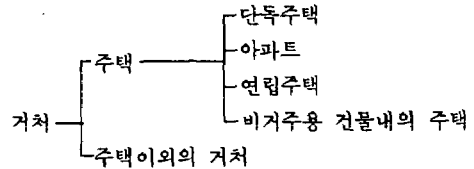
겨울에 주로 사용하는 난방연료를 말한다.

3. 주택에 관한 사항

가. 거 처

사람이 거주하고 있는 모든 장소를 통칭하는 말로서 구조적으로 분리되고 독립된 하나의 거주단위를

말하며 다음과 같이 구분하였다



나. 주 택

한가구가 살 수 있도록 지어진 집으로서 다음의 요건을 갖춘 단독주택, 아파트, 연립주택, 비거주용 건물내의 주택을 말한다.

- 첫째: 영구건물
- 둘째: 한개 이상의 방과 부엌
- 셋째: 독립된 출입구
- 넷째: 관습상 소유 또는 매매상의 1단위

- 1) 단독주택
원칙적으로 한가구만이 생활할 수 있도록 건축 또는 개축된 건물을 말한다.
- 2) 아파트
하나의 건물내에 다수의 가구가 거주할 수 있도록 건축되었던 4층 이상의 영구건물의 일부로서 원칙적으로 한 가구가 살 수 있도록 구조적으로 분리되고 독립된 주택을 말한다. 단 3층이라도 거주자가 아파트로 알고 있으면 조사하였다.
- 3) 연립주택
하나의 건물에 두 가구 이상이 거주할 수 있도록 연립하여 건축한 3층이내의 영구 건물내의 일부로서 원칙적으로 한 가구가 살 수 있도록 구조적으로 분리되고 독립된 주택을 말한다.
- 4) 비거주용 건물내의 주택
영업 및 기타 비거주 목적인 건물내에 사람이 거주할 수 있도록 구획되었거나 개조된 부분으로서 주택의 요건을 갖추고 있는 것을 말한다.

다. 주택이외의 거처

주택의 요건을 갖추지 못하고 있는 거주단위를 통칭하는 말로서 다음과 같은 곳에 한가구가 거주하는 장소를 말한다.

- 1) 호텔, 여관등 숙박업소
- 2) 병원, 기숙사, 수녀원, 사찰(암자는 주택에 포함), 영유아원, 양로원등 공공목적에 위하여 세운 집

- 3) 토목공사 현장등 사업목적에 위하여 임시로 세운 집
- 4) 기타(천막, 선박, 토굴, 다리밑, 판자집등)

라. 방

방이란 침실, 서재, 식당방, 응접실, 한옥의 대청마루와 같이 사면이 벽으로 차단되어 있는 거주용 공간을 말한다. 그러나 부엌, 통로로 사용되는 복도, 현관, 베란다, 로비, 목욕실, 변소, 다락방, 그리고 점포, 사무실등은 방으로 보지 않는다.

마. 주택의 소유관계

1) 자기집

법률상 소유여하를 불문하고 실제 자기 소유로 되어 있는 집을 말하며, 법률상 등기가 되어 있지 않거나 집을 구입한 후 대금이 완불되지 않았더라도 이에 포함된다.

2) 전 세

자기집이 아닌 주택에서 일정액의 현금 또는 기타방법으로 전세금을 내고 일정 계약기간 동안 사용하는 경우이다.

3) 월 세

보증금 유무에 관계없이 매월 집세를 내거나 보증금을 내고 매월 집세를 공제하는 경우를 말한다.

4) 기 타

정부기관, 기업체등에서 소유 또는 관리하면서 무상으로 대여 받았거나 친지로부터 세없이 빌려서 살고 있는 주택을 말한다.

바. 주택의 외벽재료

주택의 외벽에 주로 사용된 건축재료를 말한다.

- 1) 나무 : 기둥이 나무로 되어 있는 집을 말한다.
- 2) 적벽돌, 돌 : 구운 벽돌(적색, 흑색), 오지벽돌(적색, 흑색) 또는 돌로 쌓거나 치장을 한 집을 말한다.
- 3) 시멘트제품 : 시멘트 벽돌, 시멘트 블록(굽지 않은것)등으로 벽을 쌓거나 타일등으로 치장한 집을 말한다.
- 4) 철근 콘크리트 : 벽에 사용된 재료와 관계없이 기둥이 철근 콘크리트로 된 집을 말한다.
- 5) 흙·흙벽돌 : 토담집을 말한다.
- 6) 기타 : 상기 어느 항에도 속하지 않은 집

사. 주택의 지붕재료

주택의 지붕에 주로 사용된 건축재료를 말한다.

- 1) 기와 : 시멘트 또는 구운 기와로 덮힌 집을 말한다.
- 2) 슬레이트 : 각종 형태의 석면, 시멘트 제품의 지붕재료로 덮힌 집을 말한다.
- 3) 슬라브(슬라브기와) : 평슬라브와 경슬라브에 기와를 덮은 집을 말한다.
- 4) 함석 : 양철, 함석판, 알루미늄판 또는 금속판으로 덮힌 집을 말한다.
- 5) 짚·갈대 : 초가집을 말한다.

아. 건평 및 대지면적

건평은 주거로 사용되는 부분만을 말한다. 따라서 창고, 외양간, 차고등은 제외한다. 그러나 지하실이라도 사람이 거주하면 이 면적은 포함된다. 대지면적은 텃밭을 제외한 담내의 전면적을 말한다.

자. 부대시설

주택내의 주건물에 설치된 시설물을 말한다.

1) 부엌시설

부엌은 음식을 요리할 수 있는 시설을 갖추고 취사 목적으로 사용되는 공간을 말하며 입식부엌은 조리, 취사, 싱크대등 입식시설을 갖춘 부엌을 말한다.

2) 변소시설

정화조를 갖추고 수도시설에 의해 배설물을 씻어내는 시설을 수세식이라고 하며 수세식을 제외한 변소시설을 재래식이라고 한다.

3) 난방시설

주택의 주건물에 설치된 난방시설을 말하며 재래식 아궁이, 연탄아궁이, 연탄보일러, 단독기름보일러, 중앙난방보일러, 기타로 구분된다.

가) 재래식아궁이 : 짚, 나무등을 태워 생기는 열이 직접 온돌장치를 통하게 함으로써 방의 온도를 높이도록 되어 있는 난방시설을 말한다.

나) 연탄아궁이 : 연탄을 태워 생기는 열이 직접 온돌장치를 통하게 함으로써 방의 온도를 높이도록 되어 있는 난방시설을 말한다.


다) 연탄보일러 : 연탄으로 물을 데워서 그것이

배관을 통과하면서 방의 온도를 높이도록 되어 있는 난방시설을 말한다.

- 라) 단독기름보일러 : 석유(경유, 방카 C유 등)를 사용하여 물을 데워서 그것이 배관을 통과하면서 방의 온도를 높이도록 되어 있는 난방시설을 말한다.

마) 중앙난방보일러 : 개별 주택을 위한 난방시설이 아니라 다수의 주택을 동시에 난방시키기 위하여 설치한 대규모의 연탄 또는 기름보일러를 말한다.

바) 기타 : 태양열, 실내난로등 위에 열거되지 아니한 다른 방법에 의한 난방시설을 말한다.



Outline of the 1980 Census

1. History

The performance of population census in Korea dates back to as far as the Sam Han era over two thousand years ago and subsequently to the Koryo and Chosen dynasties. In a modern sense, however, census taking began in 1925. Since then twelve rounds of population censuses have been taken almost every five years, and four housing censuses starting 1960 have also been conducted together with the population censuses.

The early censuses covered only the basic characteristics of the population, such as age, sex and marital status. From 1960 onwards, however, the scope and content of the censuses have gradually broadened and diversified to meet the increasingly growing demand for information on the ever-changing

socioeconomic and cultural characteristics of the population.

In this context, sampling theory and the computer data processing have been utilized since the 1960 census. The introduction of these modern survey methodology and techniques has enabled us to save the time and costs for census operation and provide more detailed and higher quality statistical information.

In the 1980 Population and Housing Census, questions on commuting pattern and more detailed items on education and housing were added in comparison to the previous censuses. Meanwhile, the items on economic activity, fertility and internal migration were surveyed on the basis of 15% sample enumeration.

The following table gives a broad description of Korean censuses chronologically.

Census Year	Reference Date	Census Features	Remarks
1925	Oct. 1	Simplified Population Census	First population census in a modern sense
1930	Oct. 1	Population Census	Included items on economic activity for the first time
1935	Oct. 1	Population Census	
1940	Oct. 1	Population Census	
1944	May. 1	Simplified Population Census	
1949	May. 1	Population Census	Included items on migration for the first time
1955	Sep. 1	Population Census	
1960	Dec. 1	Population & Housing Census	1) First use of sampling theory for 20% sample tabulation on economic activity 2) Established the definition of labor force 3) First housing census
1966	Oct. 1	Population Census	10% sample enumeration on economic activity and fertility
1970	Oct. 1	Population & Housing Census	10% sample enumeration on economic activity, fertility, migration and some items on housing
1975	Oct. 1	Population & Housing Census	5% sample enumeration on economic activity, fertility, migration and some items on housing
1980	Nov. 1	Population & Housing Census	15% sample enumeration on economic activity, fertility and migration

2. Legal Basis

The 1980 Population and Housing Census was taken

in accordance with the Statistics Law, Article 3 and its Enforcement Decree, Article 5 which provide the population census and the housing census as

Designated Statistics Nov. 1 and 2 respectively. In addition, Population and Housing Census Enforcement Regulation, Economic Planning Board Order No. 52, was established for the execution of the Population and housing census.

3. Reference Date

The 1980 population and Housing Census was taken as of 0:00 a.m. November 1, 1980.

4. Area Covered by Census

The census covered the whole area under the administrative jurisdiction of the Republic of Korea, excluding the northern part of the territory of Korea.

5. Population and Housing Units Enumerated in the Census

a. Population

- 1) The population was counted on the basis of the de jure concept. In the census the de jure population refers to those persons who usually live in an area at the date of census. Persons who had no usual residence were enumerated at the place where they were found at the time of the census.
- 2) Although the following persons were away from home at the time of the census they were enumerated at the usual residence of their family.
 - a) Civilians who were away from home for business or travel.
 - b) Those who were in a police station detention house (not a penitentiary).
 - c) Those who were involved in military reserve corps or civilian defence exercise.
 - d) Those who were travelling abroad at the time of the census (workers and students who were living abroad at the time of the census were excluded).
 - e) Hospital patients and their attendants.
 - f) Government officials abroad for trip or training purposes.
 - g) Crew members in vessels, airplanes and locomotives.
- 3) Those who could not be definitely classified in one of the above categories due to vague reasons for

their absence were enumerated at the usual residence of their family in cases where the duration of their absence was less than one month.

- 4) The following persons were enumerated exceptionally at the following places, but were allocated to the usual residence of their family.
 - a) Persons in a penitentiary or a juvenile detention house
 - b) Military personnel residing in their camps
 - c) Those in police forces residing in their camps
 - d) Korean diplomats and their dependents abroad
- 5) Excluded are foreign military personnel, military civilians and their dependents, foreign diplomatic corps, their suites and their dependents.

b. Housing

All housing units within the area defined by the census were canvassed excluding housing units where foreign diplomats and their dependents were living. Housing units were classified into detached dwellings, apartments, town houses and dwelling units in permanent buildings not intended for human habitation.


6. Survey Items

Two types of questionnaires were used in the census: a short form including 26 items for the non-sample households and a long form including these same 26 items and 16 additional items for the 15% sample households. The 26 complete count and 16 sample count items (items 7 to 22 in a) are listed below.

a. Population

- 1) Name
- 2) Relationship to head of household
- 3) Sex
- 4) Age
- 5) Marital status
- 6) School attendance and educational attainment
- 7) Major field of study
- 8) Place of birth
- 9) Place of residence one year ago
- 10) Place of residence 5 years ago
- 11) Commuting status
- 12) Place of work or schooling
- 13) Means of transportation
- 14) Economic activity status

- 15) Employment status
- 16) Seeking job activity
- 17) Type of activity
- 18) Status of workers
- 19) Occupation
- 20) Industry
- 21) Age at first marriage
- 22) Number of children even born:
 Children born and living together,
 Children born living away,
 Children born but dead



b. Household

- 1) Type of living quarters
- 2) Tenure or ownership
- 3) Number of rooms occupied
- 4) Source of drinking water
- 5) Cooking fuel
- 6) Heating fuel
- 7) Kind of household appliances; Newspaper ,
 T.V. set , Telephone , Refrigerator ,
 Washing machine , Piano or organ ,
 Room air-conditioner
- 8) Disability or handicapped

c. Housing Units

- 1) Construction material of outer walls
- 2) Construction material of roof
- 3) Total area of floor space
- 4) Total area of housing site
- 5) Number of households in housing unit.
- 6) Total number of rooms
- 7) Year of construction
- 8) Facilities installed
 - Kitchen
 - Toilet
 - Bath room
 - Piped water
 - Type of heating system

a. General EDs

The general EDs covered all areas where free access was permitted.

- 1) The ordinary EDs were set up to cover the whole area of the territory excluding islands and to comprise, on the average, 75 households in each ED.
- 2) EDs on islands were set up with special consideration for the workload of enumerators and availability of transportation to comprise, on the average, 75 households in each ED.
- 3) Each dormitory and social welfare institution (e.g. orphanage) was designated as a single ED.

Number of General EDs

	Total	Complete EDs	Sample EDs
Total	107,763	90,020	17,743
Ordinary EDs	101,513	88,787	12,726
Island EDs	1,400	1,233	167
Dormitory EDs	3,999	-	3,999
Social welfare institution EDs	851	-	851

b. Special EDs

Special EDs were composed of military camps and fleets, police camps and stations, prisons, juvenile detention house and Korean diplomatic and consular offices in foreign countries.

7. Enumeration Districts

The census defined two types of enumeration district(EDs), namely, General EDs and Special EDs which were broken down into sub-groups as follows:

8. Enumeration Procedures

In the 1980 census, two kinds of questionnaires were employed, a long form and a short form. The long form questionnaire included items on economic activity, fertility and migration in addition to the items

in short form. The long form was used in 15% of the sample enumeration districts and the short form was used in the remaining 85% of the complete enumeration districts.

During the two days prior to the main enumeration period which extended from November 1 to 8 each enumerator canvassed, made a map of his enumeration district and prepared a list of all households.

In the main enumeration, the enumerator called at the household again and completed a questionnaire by interviewing the responsible member of the household.

After completing and examining the questionnaires, the enumerator was requested to compare them with the household list for consistency. The completed questionnaires, household lists and ED maps were then submitted to the Dong, Eub and Myeon offices where they were checked by the census supervisors, and then forwarded to the National Bureau of Statistics through each level of the local government.

9. Census Organization

The Census was planned and executed under the authority of the National Bureau of Statistics of the Economic Planning Board. With regard to advisory functions for the 1980 census, two special committees, namely, the Technical Advisory Committee for Census and the Census Data User's Committee were organized to supplement function of the Statistical Council which is the regular statistical advisory body. The Technical Advisory Committee was composed mainly of demographers, economists and statisticians from universities and research institutes. The main function of the Committee was to review the census plan and make recommendations on the subject content of the census. The Census Data User's Committee included representatives of government agencies, research institutes and business associations.

The system of fieldwork for the census taking was divided into two parts in accordance with the type of EDs. In general EDs the governors of the provinces appointed census officials from their staffs and supervised the census operation under the direct supervision of the Minister of the Economic Planning Board.

Fieldwork for the 1980 census in the general EDs was carried out by approximately 63,800 census

enumerators who were temporarily recruited under the supervision of approximately 17,000 crew leaders who were appointed as census officials from among the permanent staff member of each level of the local administrative hierarchy.

For special EDs, the Census enumeration was carried by the staff members of each institution under the direction of the head of the institution.

10. Tabulation and Publication

a. Preliminary and Advance Reports

1) Preliminary Count of 1980 Population and Housing Census

This report, released in March 1981, was based on the summary sheets prepared by enumerators and contained preliminary counts of population, households and housing units by minor administrative unit (i.e. Dong, Eub, Myeon).

2) Advance Report of 1980 Population and Housing Census

To meet the urgent demand for census data, this report was released in December 1981 based on a 2 percent sample tabulation of the main characteristics on population size and its structure, internal migration, fertility, households and housing units.

b. Final reports

1) 1980 Population and Housing Census Report (Complete enumeration)

a) Report for Whole Country

The report for the whole country contains 9 population tables, 9 household tables and 10 housing tables based on the complete enumeration of the 1980 Population and Housing Census.

b) Provincial Report for the Seoul and Busan cities and each of the nine provinces contains the corresponding characteristics as shown in the report for the whole country with more details of each administrative division.

2) 1980 Population and Housing Census Report (Sample enumeration)

Final reports on the 15 percent sample enumeration items are published after the complete count items. These reports on economic activity (14 tables), on fertility (7 tables) and on internal migration (18 tables).

Explanation of Terms

1. Population

a. Age

Age is the calculated interval of time between the date of birth and date of the census, expressed in the completed solar years as of November 1, 1980 regardless of one's age of civil registration.

b. Marital status

Marital status is based on de facto (concensual) unions for persons 15 years old and over, whether or not the marriage has been registered. The categories of marital status are;

- 1) Married : Person who has a spouse (wife or husband) whether or not the spouse is living in the same household
- 2) Widowed : Person whose spouse has died and who has not remarried.
- 3) Divorced : Person who is divorced and has not remarried
- 4) Never married : Person who has never been married.

c. School attendance

All persons 6 years old and over are classified according to the school attendance categories of persons attending school, graduated from school and never attended school. Schools mentioned here refer to any regular educational institutions for systematic education at any level including elementary, junior and senior high schools, colleges and universities and the like approved by the Minister of Education irrespective of whether they are public or private. Those who passed the qualification examination for high school or college entrance are regarded as graduates from junior or high school respectively. However, such organizations for training in particular skills as typing, cooking, dress-making or drivers school, etc. are not included in schools.

2. Household

a. Household

A household is defined as a person who makes

provision for his own food or other essentials for living, or a group of two or more persons who make common provision for food or other essentials for living. They are divided into ordinary and institutional households.

1) Ordinary household

Ordinary households are defined as households which fall into one of the four following categories.

- a) Head and his/her family
- b) Head, his/her family and persons who have no bloodrelationship to the head (boarder, housemaid, inmate, etc.).
If more than six boarders are in the same household, the groups of boarders is a separate institutional household.
- c) Head and 5 persons or less who have no bloodrelationship to the head
- d) Persons who live alone (one-person household)

2) Institutional household

An institutional household is defined as a group of two or more persons who are accommodated in a social welfare institution or dormitory for common cause or benefit and a group of more than six boarders who have no bloodrelationship to the head.

b. Conjugal family nucleus

A conjugal family nucleus consists of the following combinations:

- 1) A married couple without children
- 2) A married couple with one or more never-married children
- 3) One parent (either father or mother) with one or more never-married children

c. Number of generations in a household

Ordinary households are classified on the basis of relationship as follows:

- 1) One generation households
 - a) Married couple only
 - b) Other types of one generation.
- 2) Two generation households
 - a) Married couple with their child (ren)
 - b) One parent with his (her) child (ren)
 - c) Married couple with their parent only

- d) Married couple with one parent only
- e) Married couple with their child(ren) and brothers or sisters
- f) Other types of two generations
- 3) Three generation households
 - a) Married couple with their child (ren) and parents
 - b) Married couple with their child (ren) and one parent
 - c) Other types of three generations
- 4) More than three generation households

d. Number of rooms used

This refers to the actual number of rooms used by the household for living regardless of the total number of rooms in the housing unit.

e. Source of drinking water

This refers to the actual source of drinking water used in a household regardless of whether it is located within the living quarters or not.

f. Cooking fuel

This refers to the cooking fuel most often used in a household. In cases where a household is using a new cooking fuel due to conversion of cooking tools, the new cooking fuel was enumerated regardless of the duration of use.

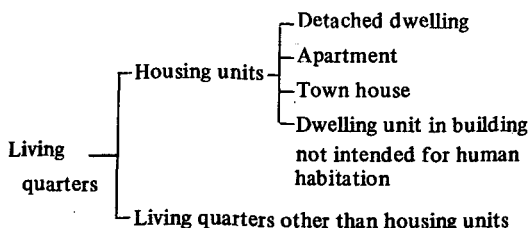
g. Heating fuel

This refers to heating fuel mainly used in a household during the winter season.

3. Housing

a. Living quarters

Living quarters are structurally separate and independent places of abode for human habitation. The types of living quarters are classified as follows:



b. Housing units

A housing unit is a separate and independent place of abode intended for human habitation by one household. The four basic characteristics of housing units are:

- a) Permanent structure
 - b) One or more rooms and kitchens
 - c) Independent entrance
 - d) One unit for selling or ownership
- 1) A detached dwelling refers to a separate and independent place of abode intended for human habitation by one household.
 - 2) An apartment refers to a dwelling unit intended for human habitation by one household in a four-storeyed building or more consisting of two or more separate and independent abodes. Dwelling units in three-storeyed buildings were counted as apartments, if residents regard the building as an apartment.
 - 3) Dwelling units in buildings not intended for human habitation refers to places of abode which meet the basic characteristics of conventional housing units but are located in buildings mostly used for other business purposes than habitation.

C. Living quarters other than housing units

Living quarters other than housing unit are structually separate and independent places of abode which do not meet the basic requirements described above in "b" that were occupied at the time of the census.

They are further classified as follows:

- 1) Hotels, inns and other lodging houses.
- 2) Hospitals, boarding schools, convents, orphanages, homes for the aged, etc.
- 3) Camps established for the housing of workers in mining, agriculture, public works, and other types of enterprises.
- 4) Living quarters not otherwise classifiable (tents, boats, makeshift huts, etc.)

d. Room

A room is a space which is enclosed by walls and is designed for human habitation, such as bedrooms, dining rooms, living rooms and floors in traditional Korean house. But kitchens, entrances, verandas, lobbies, bath rooms, toilet rooms, attics, shops and offices are not regarded as rooms.

e. Type of occupation

1) Owned

- a) Housing units which are actually owned in the name of a member of the household regardless of the legal ownership of the housing unit.
- b) Housing units which are owned by a member of the household but not yet registered, or housing units which are not yet fully paid for are also included in this category.

2) Tenement

Housing unit rented for a specified period in exchange for a certain amount of money or goods.

3) Monthly rent

Housing unit rented for which payment is made each month during the rental period

4) Others

- a) Rent free housing units which are free of charge such as an official residence or company housing quarters for employees.
- b) Housing units which are borrowed from relatives or friends are all included in this category.

f. Construction materials used for outer wall

This refers to materials mainly used for the outer walls in a housing unit.

1) Wood: Where the pillars are made of wood

2) Brick or stone : Where the outer wall is constructed of or decorated by fired bricks (red or brown), earthenware bricks (red or brown) or stone.

3) Cement bricks : Where the outer wall is made of cement bricks or blocks, or is decorated by tiles.

4) Ferror-concrete : Where the pillars are made of ferror-concrete, regardless of the materials used for the outer wall

5) Earth or earth bricks : "Mud-walled huts" are included in this category

6) Others : Houses not otherwise classifiable

g. Construction materials used for roof

This refers to materials mainly used in the roof of a housing unit.

1) Roofing tile : Where the roof is made of cement or fired tiles

2) Slate : Where the roof is made of various

type of slates or cement products.

3) Slab(tiled slab) : Where the roof is made of tiled flat slabs or light slabs.

4) Tinplate : Where the roof is made of tinplates, galvanized iron, aluminum or metal sheets.

5) Straw, etc. : Thatched houses are included in this category

h. Total area of floor space and total area of housing site.

The total area of floor space refers to the portion of the housing unit being utilized for human habitation excluding storage, cowsheds, garrages, etc. Total area of housing site refers to the outdoor space measured inside the fence of the housing unit.

i. Main facilities of housing unit

1) Kitchen facilities

Kitchen refers to the space which is equipped for preparation of principal meals. Kitchens are divided into two types: modern type, equipped with cooking and dishwashing facilities of western style, and traditional type.

2) Toilet facilities

Toilet facilities are divided into two categories, flush toilets and conventional toilets.

A flush toilet is an installation connected to piped-water into which humans discharge their wastes and from which the wastes are flushed by water.

3) Heating system

Heating system refers to the facilities installed within the main housing unit for space heating and is divided according to the type of fuel and heating equipment used as follows.

a) Traditional fuel hole system: This refers to kitchen fire using wood or straw as fuel for heating the floor of the housing unit carrying heat from the kitchen fire through stone pipes running under the floors.

b) Coal-briquette fuel hole system: This refers to the same system as the traditional fuel hole system but uses coal-briquettes as fuel.

c) Piped coal-briquette boiler system: This refers to a boiler installed to heat the housing unit using coal-briquettes as fuel.

- d) **Piped oil boiler system:** This refers to a boiler system which uses petroleum as fuel.
- e) **Central heating system:** This refers to a boiler system installed for heating more than one housing unit through pipes connected to a common boiler.
- f) **Others:** Others include heating systems which are not included in the above categories such as stoves and solar heatings.

인구에 관한 통계표

Tables on population

제 1 표 행정 구역별

Table 1. Households and Population

행정 구역	총 인 구 Total Population			한 국 인			
		남 Male	여 Female	인 구 Population		일 반 가 구 Household	
				남 Male	여 Female		
전 라 북 도	2 287 689	1 145 795	1 141 894	2 286 720	1 145 252	1 141 468	451 763
시 부	677 821	340 469	337 352	677 195	340 103	337 092	136 132
읍 부	347 280	173 349	173 931	346 999	173 203	173 796	64 768
면 부	1 262 588	631 977	630 611	1 262 526	631 946	630 580	250 863
전 주 시	367 161	184 448	182 713	367 037	184 379	182 658	72 575
중 앙 양 산 지 단 가	3 873	2 017	1 856	3 832	1 993	1 839	666
고 교 리 사 가	4 697	2 345	2 352	4 690	2 341	2 349	948
노 노 1 2 가	6 962	3 469	3 493	6 962	3 469	3 493	1 447
노 노 1 2 가	4 843	2 359	2 484	4 832	2 354	2 478	941
노 노 1 2 가	6 757	3 318	3 439	6 737	3 306	3 431	1 435
노 노 1 2 가	6 334	3 117	3 217	6 326	3 113	3 213	1 233
노 노 1 2 가	11 911	5 956	5 955	11 905	5 953	5 952	2 506
노 노 1 2 가	6 218	3 083	3 135	6 218	3 083	3 135	1 270
노 노 1 2 가	7 621	3 777	3 844	7 617	3 775	3 842	1 557
노 노 1 2 가	13 813	6 878	6 935	13 812	6 878	6 934	2 793
노 노 1 2 가	10 292	5 203	5 089	10 292	5 203	5 089	2 084
노 노 1 2 가	12 549	6 429	6 120	12 549	6 429	6 120	2 296
노 노 1 2 가	12 673	6 125	6 548	12 673	6 125	6 548	2 490
노 노 1 2 가	12 814	6 403	6 411	12 814	6 403	6 411	2 685
노 노 1 2 가	17 745	8 947	8 798	17 745	8 947	8 798	3 526
노 노 1 2 가	9 402	4 659	4 743	9 402	4 659	4 743	1 909
노 노 1 2 가	13 034	6 498	6 536	13 034	6 498	6 536	2 371
노 노 1 2 가	12 016	6 141	5 875	12 016	6 141	5 875	2 283
노 노 1 2 가	16 012	8 099	7 913	16 012	8 099	7 913	3 243
노 노 1 2 가	8 755	4 204	4 551	8 747	4 200	4 547	1 724
노 노 1 2 가	23 562	11 963	11 599	23 557	11 959	11 598	4 858
노 노 1 2 가	18 075	9 017	9 058	18 075	9 017	9 058	3 569
노 노 1 2 가	19 159	9 844	9 315	19 155	9 842	9 313	3 750
노 노 1 2 가	26 387	13 317	13 070	26 378	13 312	13 066	5 163
노 노 1 2 가	7 640	3 893	3 747	7 640	3 893	3 747	1 523
노 노 1 2 가	17 949	8 966	8 983	17 949	8 966	8 983	3 582
노 노 1 2 가	4 496	2 415	2 081	4 496	2 415	2 081	840
노 노 1 2 가	4 993	2 516	2 477	4 993	2 516	2 477	881
노 노 1 2 가	3 338	1 687	1 651	3 338	1 687	1 651	636
노 노 1 2 가	9 582	4 887	4 695	9 582	4 887	4 695	1 779
노 노 1 2 가	6 656	3 446	3 210	6 656	3 446	3 210	1 123
노 노 1 2 가	18 394	9 122	9 272	18 394	9 122	9 272	3 756
노 노 1 2 가	8 609	4 348	4 261	8 609	4 348	4 261	1 708
군 산 시	165 317	82 378	82 939	165 046	82 220	82 826	34 252
해 신 원 오 신	8 273	4 220	4 053	8 273	4 220	4 053	1 700
해 신 원 오 신	8 535	4 068	4 467	8 525	4 064	4 461	1 770
해 신 원 오 신	6 002	2 852	3 150	5 976	2 837	3 139	1 323
해 신 원 오 신	7 661	3 909	3 752	7 661	3 909	3 752	1 624
해 신 원 오 신	13 649	7 021	6 628	13 618	7 004	6 614	2 812
해 신 원 오 신	10 831	5 418	5 413	10 830	5 417	5 413	2 294
해 신 원 오 신	8 765	4 282	4 483	8 765	4 282	4 483	1 994
해 신 원 오 신	6 842	3 286	3 556	6 807	3 266	3 541	1 523
해 신 원 오 신	6 362	3 044	3 318	6 276	3 002	3 274	1 282
해 신 원 오 신	7 908	3 949	3 959	7 850	3 902	3 948	1 538
해 신 원 오 신	5 040	2 378	2 662	5 032	2 374	2 658	939
해 신 원 오 신	4 635	2 336	2 299	4 627	2 331	2 296	981
해 신 원 오 신	11 113	5 554	5 559	11 113	5 554	5 559	2 276
해 신 원 오 신	9 382	4 717	4 665	9 382	4 717	4 665	2 016
해 신 원 오 신	9 746	5 078	4 668	9 746	5 078	4 668	1 946
해 신 원 오 신	10 229	5 046	5 183	10 229	5 046	5 183	2 117
해 신 원 오 신	6 875	3 479	3 396	6 867	3 476	3 391	1 411
해 신 원 오 신	4 389	2 102	2 287	4 389	2 102	2 287	795
해 신 원 오 신	6 969	3 524	3 445	6 969	3 524	3 445	1 399
해 신 원 오 신	7 511	3 754	3 757	7 511	3 754	3 757	1 576
해 신 원 오 신	4 600	2 361	2 239	4 600	2 361	2 239	936
이 리 시	145 343	73 643	71 700	145 112	73 504	71 608	29 305
창 중 명 갈 주 인 화	7 890	3 912	3 978	7 867	3 901	3 966	1 631
창 중 명 갈 주 인 화	5 203	2 422	2 781	5 156	2 394	2 762	989
창 중 명 갈 주 인 화	7 241	3 693	3 548	7 228	3 684	3 544	1 505
창 중 명 갈 주 인 화	4 070	2 016	2 054	4 057	2 008	2 049	832
창 중 명 갈 주 인 화	8 960	4 322	4 638	8 957	4 321	4 636	1 827
창 중 명 갈 주 인 화	6 610	3 254	3 356	6 519	3 200	3 319	1 318

가 구 및 인 구

by Administrative Districts

Korean						외 국 인 Foreigner				Administrative Districts
Ordinary household			집단가구 Institutional household			가 구 Household	가 구 원 Household members			
가 구 원 Household members			가 구 원 Household members				남 Male	여 Female		
남 Male	여 Female	남 Male	여 Female	남 Male	여 Female					
2 269 380	1 135 912	1 133 468	17 340	9 340	8 000	215	969	543	426	Jeonlabug Do
663 194	332 572	330 622	14 001	7 531	6 470	135	626	366	260	Total for Sis
345 432	172 401	173 031	1 567	802	765	61	281	146	135	Total for Eubs
1 260 754	630 939	629 815	1 772	1 007	765	19	62	31	31	Total for Myeons
362 781	182 391	180 390	4 256	1 988	2 268	31	124	69	55	Jeonju Si
3 673	1 901	1 772	159	92	67	5	41	24	17	Jungang Dong
4 574	2 262	2 312	116	79	37	2	7	4	3	Gyeongweon Dong
6 892	3 411	3 481	70	58	22	-	-	-	-	Pungnam Dong
4 780	2 332	2 448	52	22	30	2	11	5	6	Jeon Dong
6 554	3 188	3 366	183	118	65	8	20	12	8	Daga Dong
6 211	3 085	3 126	115	28	87	2	8	4	4	Gosa Dong
11 865	5 925	5 940	40	28	12	1	6	3	3	Gyo Dong
6 194	3 075	3 119	24	8	16	1	-	-	-	Taepyeong 1 ga Dong
7 591	3 757	3 834	26	18	8	1	4	2	2	Taepyeong 2 ga Dong
13 644	6 837	6 807	168	41	127	1	1	-	1	Jungnosong 1 ga Dong
10 197	5 138	5 059	95	65	30	-	-	-	-	Jungnosong 2 ga Dong
12 399	6 309	6 090	150	120	30	-	-	-	-	Namnosong Dong
12 570	6 104	6 466	103	21	82	-	-	-	-	Seonosong Dong
12 778	6 375	6 403	36	28	8	-	-	-	-	Jinbug 1 Dong
17 720	8 943	8 777	25	4	21	-	-	-	-	Jinbug 2 Dong
9 369	4 657	4 712	33	2	31	-	-	-	-	Dongwansan Dong
12 981	6 464	6 517	53	34	19	-	-	-	-	Seowansan Dong
11 956	6 107	5 849	60	34	26	-	-	-	-	Dongseohag Dong
15 988	8 081	7 907	24	18	6	-	-	-	-	Seoseohag Dong
8 486	4 181	4 305	261	19	242	4	8	4	4	Junghwasan Dong
23 502	11 918	11 584	55	41	14	2	5	4	1	Inhu 1 ga Dong
18 013	8 978	9 035	62	39	23	-	-	-	-	Inhu 2 ga Dong
18 735	9 536	9 199	420	306	114	1	4	2	2	Deogjin Dong
25 918	13 166	12 752	460	146	314	2	9	5	4	Geumam Dong
7 640	3 893	3 747	-	-	-	-	-	-	-	Seosin Dong
16 974	8 643	8 331	975	323	652	-	-	-	-	Falbog Dong
4 385	2 305	2 080	111	110	1	-	-	-	-	Ua Dong
4 914	2 484	2 430	79	32	47	-	-	-	-	Hoseong Dong
3 338	1 687	1 651	-	-	-	-	-	-	-	Jeonhi Dong
9 397	4 793	4 604	185	94	91	-	-	-	-	Pyeonghwa Dong
6 649	3 440	3 209	7	6	1	-	-	-	-	Samcheon Dong
18 292	9 072	9 220	102	50	52	-	-	-	-	Hyoja Dong
8 602	4 344	4 258	7	4	3	-	-	-	-	Songcheon Dong
162 086	80 962	81 124	2 960	1 258	1 702	51	271	158	113	Gunsan Si
8 273	4 220	4 053	-	-	-	-	-	-	-	Haemang Dong
8 073	3 957	4 116	452	107	345	2	10	4	6	Sinheung Dong
5 780	2 767	3 013	196	70	126	6	26	15	11	Woolmyeong Dong
7 634	3 883	3 751	27	26	1	-	-	-	-	Oryong Dong
13 494	6 954	6 540	124	50	74	8	31	17	14	Sinpung Dong
10 824	5 411	5 413	6	6	-	1	1	1	-	Samhag Dong
8 745	4 264	4 479	20	16	4	-	-	-	-	Seonyang Dong
6 777	3 243	3 534	30	23	7	6	35	20	15	Myeongsan Dong
6 231	2 976	3 255	45	26	19	13	86	42	44	Junganglo 1 ga Dong
7 807	3 879	3 928	43	23	20	12	58	47	11	Junganglo 2 ga Dong
4 773	2 330	2 443	259	44	215	1	8	4	4	Junganglo 3 ga Dong
4 627	2 331	2 296	-	-	-	1	8	5	3	Mi won Dong
10 979	5 520	5 459	134	34	100	-	-	-	-	Jung Dong
9 370	4 705	4 665	12	12	-	-	-	-	-	Heungnam Dong
9 363	4 713	4 650	383	365	18	-	-	-	-	Jochon Dong
9 825	4 955	4 870	404	91	313	-	-	-	-	Gyeongam Dong
6 782	3 412	3 370	85	64	21	1	8	3	5	Guam Dong
3 931	2 020	1 911	458	82	376	-	-	-	-	Gaejeong Dong
6 962	3 517	3 445	7	7	-	-	-	-	-	Susong Dong
7 435	3 716	3 719	76	38	38	-	-	-	-	Naun Dong
4 401	2 187	2 214	199	174	25	-	-	-	-	Soryong Dong
138 327	69 219	69 108	6 785	4 285	2 500	53	231	139	92	Iri Si
7 745	3 852	3 893	122	49	73	5	23	11	12	Changin Dong
4 967	2 341	2 624	189	53	136	8	47	28	19	Jungang Dong
7 128	3 592	3 536	100	92	8	4	13	9	4	Pyeonghwa Dong
4 057	2 008	2 049	-	-	-	2	13	8	5	Galsan Dong
8 866	4 300	4 566	91	21	70	1	3	1	2	Juhyeon Dong
6 427	3 130	3 297	92	70	22	13	91	54	37	Inhwa Dong

제 1 표 행정구역별

Table 1. Households and Population

행정구역	총인구 Total Population			한 국 인			
	남 Male	여 Female	인 구	인 구		일 반 가 구 Household	
				남 Male	여 Female		
동 산	11 156	5 603	5 553	11 153	5 601	5 552	2 224
동 산	11 166	5 624	5 542	11 165	5 623	5 542	2 399
동 산	17 747	9 757	7 990	17 741	9 752	7 989	3 203
동 산	9 059	4 535	4 524	9 059	4 535	4 524	2 071
동 산	17 482	8 728	8 754	17 474	8 726	8 748	3 762
동 산	9 685	4 996	4 689	9 685	4 996	4 689	2 088
동 산	2 930	1 397	1 397	2 930	1 533	1 397	542
동 산	5 871	3 187	2 684	5 870	3 186	2 684	1 079
동 산	13 854	7 456	6 398	13 844	7 448	6 396	2 782
동 산	6 419	2 605	3 814	6 407	2 596	3 811	1 057
완 주	152 268	77 093	75 175	152 257	77 088	75 169	29 147
완 주	21 275	10 794	10 481	21 267	10 791	10 476	3 881
완 주	17 719	8 958	8 761	17 719	8 958	8 761	3 379
완 주	13 212	6 732	6 480	13 212	6 732	6 480	2 412
완 주	9 349	4 817	4 532	9 349	4 817	4 532	1 801
완 주	20 484	10 350	10 134	20 482	10 349	10 133	3 904
완 주	12 083	6 128	5 955	12 083	6 128	5 955	2 281
완 주	10 066	5 171	4 895	10 066	5 171	4 895	1 885
완 주	15 151	7 620	7 531	15 151	7 620	7 531	2 893
완 주	9 357	4 667	4 690	9 356	4 666	4 690	1 933
완 주	5 469	2 733	2 736	5 469	2 733	2 736	1 025
완 주	8 456	4 241	4 215	8 456	4 241	4 215	1 733
완 주	7 323	3 693	3 630	7 323	3 693	3 630	1 484
완 주	2 324	1 189	1 135	2 324	1 189	1 135	536
진 안	78 485	39 418	39 067	78 484	39 417	39 067	15 119
진 안	16 745	8 376	8 369	16 745	8 376	8 369	3 333
진 안	5 531	2 821	2 710	5 531	2 821	2 710	1 097
진 안	4 933	2 482	2 451	4 933	2 482	2 451	989
진 안	5 264	2 646	2 618	5 264	2 646	2 618	984
진 안	5 267	2 648	2 619	5 267	2 648	2 619	1 019
진 안	6 679	3 274	3 405	6 679	3 274	3 405	1 252
진 안	6 939	3 517	3 422	6 939	3 517	3 422	1 214
진 안	7 731	3 878	3 853	7 731	3 878	3 853	1 438
진 안	6 387	3 203	3 184	6 386	3 202	3 184	1 238
진 안	7 189	3 630	3 559	7 189	3 630	3 559	1 426
주 친	5 820	2 943	2 877	5 820	2 943	2 877	1 129
무 주	56 660	28 668	27 992	56 636	28 653	27 983	11 217
무 주	15 834	7 954	7 880	15 814	7 942	7 872	3 163
무 주	6 269	3 173	3 096	6 265	3 170	3 095	1 302
무 주	8 324	4 216	4 108	8 324	4 216	4 108	1 661
무 주	8 730	4 426	4 304	8 730	4 426	4 304	1 709
무 주	12 243	6 215	6 028	12 243	6 215	6 028	2 343
부 남	5 260	2 684	2 576	5 260	2 684	2 576	1 039
장 수	57 820	29 107	28 713	57 820	29 107	28 713	11 132
장 수	13 164	6 675	6 489	13 164	6 675	6 489	2 530
장 수	7 831	3 869	3 962	7 831	3 869	3 962	1 584
장 수	7 898	3 987	3 911	7 898	3 987	3 911	1 578
장 수	10 535	5 239	5 296	10 535	5 239	5 296	2 006
장 수	7 403	3 798	3 605	7 403	3 798	3 605	1 392
계 남	5 833	2 917	2 916	5 833	2 917	2 916	1 091
계 남	5 156	2 622	2 534	5 156	2 622	2 534	951
인 실	83 973	42 063	41 910	83 955	42 056	41 899	16 899
인 실	13 035	6 598	6 437	13 023	6 594	6 429	2 674
인 실	5 542	2 797	2 745	5 542	2 797	2 745	1 071
인 실	5 762	2 944	2 918	5 762	2 944	2 918	1 182
인 실	5 567	2 790	2 777	5 567	2 790	2 777	1 050
인 실	5 883	2 925	2 958	5 883	2 925	2 958	1 178
인 실	11 291	5 573	5 718	11 284	5 570	5 716	2 348
인 실	4 989	2 484	2 505	4 988	2 484	2 504	1 012
인 실	7 013	3 436	3 577	7 013	3 436	3 577	1 490
인 실	9 645	4 976	4 669	9 645	4 976	4 669	1 923
인 실	6 065	3 045	3 020	6 065	3 045	3 020	1 167
더 지	4 634	2 338	2 296	4 634	2 338	2 296	887
더 지	4 547	2 257	2 290	4 547	2 257	2 290	911

제 1 표 행정구역별

Table 1. Households and Population

행정구역	총인구 Total Population			한 국 인			일반가 가 구 Household
	남 Male	여 Female	인 구	Population			
				남 Male	여 Female		
남 원 군	155 088	77 264	77 824	155 067	77 252	77 815	29 412
남수수동생원면	57 471	28 453	29 018	57 450	28 441	29 009	9 703
남수수동생원면	6 757	3 356	3 401	6 757	3 356	3 401	1 366
남수수동생원면	4 029	1 977	2 052	4 029	1 977	2 052	909
남수수동생원면	6 455	3 243	3 212	6 455	3 243	3 212	1 340
남수수동생원면	5 867	2 922	2 945	5 867	2 922	2 945	1 241
금대사덕보원면	7 344	3 598	3 746	7 344	3 598	3 746	1 510
금대사덕보원면	6 602	3 286	3 316	6 602	3 286	3 316	1 424
금대사덕보원면	4 518	2 285	2 233	4 518	2 285	2 233	876
금대사덕보원면	5 055	2 574	2 481	5 055	2 574	2 481	1 040
금대사덕보원면	4 768	2 389	2 379	4 768	2 389	2 379	966
보산이운동향원면	6 479	3 249	3 230	6 479	3 249	3 230	1 236
보산이운동향원면	5 275	2 604	2 671	5 275	2 604	2 671	1 113
보산이운동향원면	5 223	2 573	2 650	5 223	2 573	2 650	1 055
보산이운동향원면	11 680	5 818	5 862	11 680	5 818	5 862	2 264
보산이운동향원면	6 355	3 268	3 087	6 355	3 268	3 087	1 220
아산보원면	6 388	3 249	3 139	6 388	3 249	3 139	1 236
아산보원면	4 822	2 420	2 402	4 822	2 420	2 402	913
순창군	73 635	36 550	37 085	73 624	36 544	37 080	15 049
순창읍	14 709	7 210	7 499	14 703	7 207	7 496	3 068
순창읍	5 166	2 572	2 594	5 166	2 572	2 594	1 064
순창읍	7 343	3 537	3 806	7 340	3 535	3 805	1 466
순창읍	4 367	2 186	2 181	4 367	2 186	2 181	911
순창읍	4 479	2 266	2 213	4 479	2 266	2 213	913
순창읍	5 614	2 824	2 790	5 614	2 824	2 790	1 125
순창읍	5 369	2 731	2 638	5 369	2 731	2 638	1 139
순창읍	4 537	2 262	2 275	4 537	2 262	2 275	960
순창읍	6 872	3 431	3 441	6 872	3 431	3 441	1 395
순창읍	6 977	3 483	3 494	6 975	3 482	3 493	1 406
구림면	8 202	4 048	4 154	8 202	4 048	4 154	1 602
정읍군	220 950	110 170	110 780	220 882	110 137	110 745	42 236
정읍읍	65 920	32 908	33 012	65 874	32 887	32 987	10 877
정읍읍	17 321	8 537	8 784	17 299	8 525	8 774	3 513
정읍읍	10 214	5 082	5 132	10 214	5 082	5 132	2 040
정읍읍	7 018	3 472	3 546	7 018	3 472	3 546	1 364
정읍읍	9 775	4 843	4 932	9 775	4 843	4 932	1 942
정읍읍	11 661	5 798	5 863	11 661	5 798	5 863	2 356
정읍읍	9 459	4 671	4 788	9 459	4 671	4 788	1 949
정읍읍	7 116	3 528	3 588	7 116	3 528	3 588	1 471
정읍읍	5 639	2 808	2 831	5 639	2 808	2 831	1 181
정읍읍	10 177	5 106	5 071	10 177	5 106	5 071	2 067
정읍읍	10 750	5 390	5 360	10 750	5 390	5 360	2 187
정읍읍	14 274	7 154	7 120	14 274	7 154	7 120	2 875
정읍읍	12 360	6 284	6 076	12 360	6 284	6 076	2 498
정읍읍	6 877	3 424	3 453	6 877	3 424	3 453	1 394
정읍읍	8 548	4 203	4 345	8 548	4 203	4 345	1 769
정읍읍	5 432	2 795	2 637	5 432	2 795	2 637	1 072
정읍읍	8 409	4 167	4 242	8 409	4 167	4 242	1 681
고창군	144 961	71 763	73 198	144 935	71 750	73 185	28 555
고창읍	20 961	10 407	10 554	20 945	10 399	10 546	4 253
고창읍	8 011	3 908	4 103	8 011	3 908	4 103	1 550
고창읍	9 984	4 970	5 014	9 984	4 970	5 014	1 921
고창읍	11 225	5 551	5 674	11 225	5 551	5 674	2 141
고창읍	10 617	5 307	5 310	10 617	5 307	5 310	2 000
고창읍	9 218	4 569	4 649	9 218	4 569	4 649	1 773
고창읍	11 307	5 630	5 677	11 297	5 625	5 672	2 204
고창읍	8 293	4 126	4 167	8 293	4 126	4 167	1 602
고창읍	11 455	5 659	5 796	11 455	5 659	5 796	2 245
고창읍	7 937	3 926	4 011	7 937	3 926	4 011	1 572
고창읍	9 318	4 567	4 751	9 318	4 567	4 751	1 877
고창읍	7 467	3 713	3 754	7 467	3 713	3 754	1 546
고창읍	9 035	4 470	4 565	9 035	4 470	4 565	1 809
고창읍	10 133	4 960	5 173	10 133	4 960	5 173	2 062
부안군	131 013	65 461	65 552	130 979	65 444	65 535	26 592
부안읍	25 230	12 518	12 712	25 200	12 503	12 697	5 150
부안읍	8 058	4 047	4 011	8 058	4 047	4 011	1 630

제 1 표 행정구역별

Table 1. Households and Population

행정구역	총 인 구 Total Population			한 국 인			
	남 Male	여 Female	인 구 Population	인 구 Population		일 반 가 구 Household	
				남 Male	여 Female		
포항시	17 658	9 018	8 640	17 658	9 018	8 640	3 476
포항시 남구	9 430	4 858	4 572	9 430	4 858	4 572	1 849
포항시 북구	9 963	4 897	5 066	9 963	4 897	5 066	2 064
포항시 남구	15 831	7 867	7 964	15 831	7 867	7 964	3 246
포항시 북구	11 763	5 860	5 903	11 763	5 860	5 903	2 365
울릉군	7 755	3 824	3 931	7 755	3 824	3 931	1 597
울릉군 남면	11 014	5 452	5 562	11 014	5 452	5 562	2 258
울릉군 북면	10 154	5 054	5 100	10 150	5 052	5 098	2 168
울릉군 북면	4 157	2 066	2 091	4 157	2 066	2 091	789
김 제 단	193 188	96 286	96 902	193 095	96 236	96 859	38 363
김제시	36 508	18 207	18 301	36 427	18 162	18 265	7 011
김제시 남면	9 193	4 568	4 625	9 193	4 568	4 625	1 868
김제시 북면	10 833	5 445	5 388	10 833	5 445	5 388	2 211
김제시 남면	11 912	5 923	5 989	11 912	5 923	5 989	2 216
김제시 북면	12 496	6 246	6 250	12 496	6 246	6 250	2 420
김제시 남면	12 751	6 324	6 427	12 751	6 324	6 427	2 515
김제시 북면	5 684	2 811	2 873	5 684	2 811	2 873	1 207
김제시 남면	8 790	4 320	4 470	8 782	4 316	4 466	1 814
김제시 북면	8 529	4 268	4 261	8 529	4 268	4 261	1 662
김제시 남면	6 855	3 423	3 432	6 854	3 422	3 432	1 288
김제시 남면	7 097	3 523	3 574	7 097	3 523	3 574	1 478
김제시 북면	10 528	5 261	5 267	10 528	5 261	5 267	2 170
김제시 남면	11 565	5 707	5 858	11 565	5 707	5 858	2 291
김제시 북면	12 392	6 163	6 229	12 392	6 163	6 229	2 608
김제시 남면	9 824	4 957	4 867	9 824	4 957	4 867	1 945
김제시 남면	12 919	6 497	6 422	12 914	6 497	6 419	2 566
김제시 북면	5 312	2 643	2 669	5 312	2 643	2 669	1 093
구 구 단	105 858	53 107	52 751	105 852	53 105	52 747	21 360
구구시	19 153	9 573	9 580	19 153	9 573	9 580	4 209
구구시 남면	21 012	10 576	10 436	21 012	10 576	10 436	4 224
구구시 북면	5 358	2 656	2 702	5 358	2 656	2 702	1 052
구구시 남면	8 384	4 213	4 171	8 384	4 213	4 171	1 641
구구시 북면	8 146	4 057	4 089	8 146	4 057	4 089	1 586
구구시 남면	7 713	3 879	3 834	7 713	3 879	3 834	1 543
구구시 북면	15 077	7 525	7 525	15 071	7 520	7 521	2 966
구구시 남면	8 190	4 143	4 047	8 190	4 143	4 047	1 610
구구시 북면	6 763	3 404	3 359	6 763	3 404	3 359	1 307
구구시 남면	6 062	3 054	3 008	6 062	3 054	3 008	1 222
고 산 단	155 969	78 376	77 593	155 939	78 360	77 579	30 550
고산면	11 388	5 754	5 634	11 369	5 743	5 626	2 231
고산면 남면	11 473	5 785	5 688	11 473	5 785	5 688	2 225
고산면 북면	15 758	7 923	7 835	15 758	7 923	7 835	3 075
고산면 남면	6 442	3 249	3 193	6 442	3 249	3 193	1 296
고산면 북면	5 895	2 978	2 917	5 895	2 978	2 917	1 053
고산면 남면	6 293	3 198	3 095	6 293	3 198	3 095	1 260
고산면 북면	14 510	7 263	7 247	14 510	7 263	7 247	2 855
고산면 남면	9 413	4 757	4 656	9 413	4 757	4 656	1 830
고산면 북면	11 121	5 569	5 552	11 121	5 569	5 552	2 318
고산면 남면	10 065	5 154	4 911	10 054	5 149	4 905	1 933
고산면 남면	8 965	4 547	4 418	8 965	4 547	4 418	1 733
고산면 북면	13 778	6 928	6 850	13 778	6 928	6 850	2 796
고산면 남면	12 990	6 502	6 488	12 990	6 502	6 488	2 547
고산면 북면	11 130	5 499	5 631	11 130	5 499	5 631	2 091
고산면 남면	6 748	3 270	3 478	6 748	3 270	3 478	1 307

제 2 표 연령 (각세) 및 성별인구

Table 2. Population by Single-Year Age and Sex

연령 Age	인구 Population		구성비 Percentage distribution			성비 Sex ratio	
	남 Male	여 Female		남 Male	여 Female		
전라북도 Jeonlabug Do.....	2 286 720	1 145 252	1 141 468	100.00	100.00	100.00	100.33
0~4.....	225 400	116 017	109 383	9.86	10.13	9.58	106.06
0.....	40 572	21 282	19 290	1.77	1.86	1.69	110.33
1.....	44 350	22 826	21 524	1.94	1.99	1.89	106.05
2.....	44 547	22 797	21 750	1.95	1.99	1.91	104.81
3.....	47 397	24 255	23 142	2.07	2.12	2.03	104.81
4.....	48 534	24 857	23 677	2.12	2.17	2.07	104.98
5~9.....	299 656	153 222	146 434	13.10	13.38	12.83	104.64
5.....	52 947	27 053	25 894	2.32	2.36	2.27	104.48
6.....	57 971	29 715	28 256	2.54	2.59	2.48	105.16
7.....	59 966	30 456	29 510	2.62	2.66	2.59	103.21
8.....	63 836	32 835	31 001	2.79	2.84	2.72	105.92
9.....	64 936	33 163	31 773	2.84	2.90	2.78	104.37
10~14.....	320 683	163 950	156 733	14.02	14.32	13.73	104.60
10.....	65 050	33 085	31 965	2.84	2.89	2.80	103.50
11.....	67 133	34 348	32 785	2.94	3.00	2.87	104.77
12.....	63 539	32 250	31 289	2.78	2.82	2.74	103.07
13.....	61 731	31 719	30 012	2.70	2.77	2.63	105.69
14.....	63 230	32 548	30 682	2.77	2.84	2.69	106.08
15~19.....	258 986	138 915	120 071	11.33	12.13	10.52	115.69
15.....	61 091	31 997	29 094	2.67	2.79	2.55	109.98
16.....	53 844	29 021	24 823	2.35	2.53	2.17	116.91
17.....	52 828	28 971	23 857	2.31	2.53	2.09	121.44
18.....	47 850	26 009	21 841	2.09	2.27	1.91	119.08
19.....	43 373	22 917	20 456	1.90	2.00	1.79	112.03
20~24.....	208 008	116 111	91 897	9.10	10.14	8.05	126.35
20.....	44 291	24 331	19 960	1.94	2.12	1.75	121.90
21.....	47 179	27 469	19 710	2.06	2.40	1.73	134.37
22.....	44 681	25 613	19 068	1.95	2.24	1.67	134.32
23.....	38 782	21 399	17 383	1.70	1.87	1.52	123.10
24.....	33 075	17 299	15 776	1.45	1.51	1.38	109.65
25~29.....	134 911	67 540	67 371	5.90	5.90	5.90	100.25
25.....	34 455	17 251	17 204	1.51	1.51	1.51	100.27
26.....	29 532	15 074	14 458	1.29	1.32	1.27	104.26
27.....	22 271	11 118	11 153	.97	.97	.98	99.69
28.....	25 310	12 609	12 701	1.11	1.10	1.11	99.28
29.....	23 343	11 488	11 855	1.02	1.00	1.04	96.90
30~34.....	126 523	63 973	62 550	5.53	5.59	5.48	102.27
30.....	25 429	12 791	12 638	1.11	1.12	1.11	101.21
31.....	25 370	12 784	12 586	1.11	1.12	1.10	101.57
32.....	24 025	12 042	11 983	1.05	1.05	1.05	100.49
33.....	27 609	14 101	13 508	1.21	1.23	1.18	104.39
34.....	24 090	12 255	11 835	1.05	1.07	1.04	103.55
35~39.....	115 522	56 365	59 157	5.05	4.92	5.18	95.28
35.....	19 312	9 540	9 772	.84	.83	.86	97.63
36.....	20 118	9 950	10 168	.88	.87	.89	97.86
37.....	21 904	10 603	11 301	.96	.93	.99	93.82
38.....	27 791	13 551	14 240	1.22	1.18	1.25	95.16
39.....	26 397	12 721	13 676	1.15	1.11	1.20	93.02
40~44.....	125 527	60 770	64 757	5.49	5.31	5.67	93.84
40.....	23 217	11 342	11 875	1.02	.99	1.04	95.51
41.....	26 499	12 879	13 620	1.16	1.12	1.19	94.56
42.....	25 015	12 226	12 789	1.09	1.07	1.12	95.60
43.....	25 419	12 183	13 236	1.11	1.06	1.16	92.04
44.....	25 377	12 140	13 237	1.11	1.06	1.16	91.71

주: 외국인 제외
Note: Excludes foreigners

제 2 표 연령 (각세) 및 성별인구 (계속)
Table 2. Population by Single-Year Age and Sex (continued)

연령 Age	인구 Population		구성비 Percentage distribution		성비 Sex ratio		
	남 Male	여 Female	남 Male	여 Female			
45~49.....	119 456	55 944	63 512	5.22	4.88	5.56	88.08
45	26 394	12 747	13 647	1.15	1.11	1.20	93.41
46	26 203	12 388	13 815	1.15	1.08	1.21	89.67
47	22 409	10 554	11 855	.98	.92	1.04	89.03
48	23 767	11 020	12 747	1.04	.96	1.12	86.45
49	20 683	9 235	11 448	.90	.81	1.00	80.67
50~54.....	95 568	44 008	51 560	4.18	3.84	4.52	85.35
50	19 422	8 732	10 690	.85	.76	.94	81.68
51	19 736	9 090	10 646	.86	.79	.93	85.38
52	18 874	8 741	10 133	.83	.76	.89	86.26
53	19 953	9 345	10 608	.87	.82	.93	88.09
54	17 583	8 100	9 483	.77	.71	.83	85.42
55~59.....	81 609	38 300	43 309	3.57	3.34	3.79	88.43
55	15 002	6 919	8 083	.66	.60	.71	85.60
56	17 454	8 329	9 125	.76	.73	.80	91.28
57	18 059	8 440	9 619	.79	.74	.84	87.74
58	15 881	7 505	8 376	.69	.66	.73	89.60
59	15 213	7 107	8 106	.67	.62	.71	87.68
60~64.....	63 022	28 633	34 389	2.76	2.50	3.01	83.26
60	14 510	6 813	7 697	.63	.59	.67	88.52
61	12 450	5 718	6 732	.54	.50	.59	84.94
62	11 511	5 131	6 380	.50	.45	.56	80.42
63	11 529	5 216	6 313	.50	.46	.55	82.62
64	13 022	5 755	7 267	.57	.50	.64	79.19
65~69.....	45 368	19 491	25 877	1.98	1.70	2.27	75.32
65	10 854	4 903	5 951	.47	.43	.52	82.39
66	9 050	3 983	5 067	.40	.35	.44	78.61
67	8 935	3 804	5 131	.39	.33	.45	74.14
68	8 304	3 475	4 829	.36	.30	.42	71.96
69	8 225	3 326	4 899	.36	.29	.43	67.89
70~74.....	32 371	12 327	20 044	1.42	1.08	1.76	61.50
70	7 565	3 067	4 498	.33	.27	.39	68.19
71	7 522	2 899	4 623	.33	.25	.41	62.71
72	6 114	2 325	3 789	.27	.20	.33	61.36
73	5 416	1 958	3 458	.24	.17	.30	56.62
74	5 754	2 078	3 676	.25	.18	.32	56.53
75~79.....	19 113	6 084	13 029	.84	.53	1.14	46.70
75	5 017	1 715	3 302	.22	.15	.29	51.94
76	4 065	1 317	2 748	.18	.11	.24	47.93
77	3 262	1 046	2 216	.14	.09	.19	47.20
78	3 298	994	2 304	.14	.09	.20	43.14
79	3 471	1 012	2 459	.15	.09	.22	41.15
80~84.....	10 150	2 633	7 517	.44	.23	.66	35.03
80	2 592	752	1 840	.11	.07	.16	40.87
81	2 223	567	1 656	.10	.05	.15	34.24
82	2 052	520	1 532	.09	.05	.13	33.94
83	1 746	434	1 312	.08	.04	.11	33.08
84	1 537	360	1 177	.07	.03	.10	30.59
85이상 and over	4 847	969	3 878	.21	.08	.34	24.99
미 상 Unknown	-	-	-	-	-	-	-

제 2 표 연령 (각세) 및 성별인구 (계속)

Table 2. Population by Single-Year Age and Sex (continued)

연령 Age	인구 Population		구성비 Percentage distribution			성비 Sex ratio	
	남 Male	여 Female	남 Male	여 Female	성비 Sex ratio		
시 부 Total for Sis	677 195	340 103	337 092	100.00	100.00	100.00	100.89
0 ~ 4	71 123	36 678	34 445	10.50	10.78	10.22	106.48
0	14 160	7 427	6 733	2.09	2.18	2.00	110.31
1	14 544	7 549	6 995	2.15	2.22	2.08	107.92
2	13 911	7 137	6 774	2.05	2.10	2.01	105.36
3	14 386	7 332	7 054	2.12	2.16	2.09	103.94
4	14 122	7 233	6 889	2.09	2.13	2.04	104.99
5 ~ 9	82 984	42 810	40 174	12.25	12.59	11.92	106.50
5	15 186	7 853	7 333	2.24	2.31	2.18	107.09
6	16 210	8 277	7 933	2.39	2.43	2.35	104.34
7	16 467	8 449	8 018	2.43	2.48	2.38	105.38
8	17 472	9 037	8 435	2.58	2.66	2.50	107.14
9	17 649	9 194	8 455	2.61	2.70	2.51	108.74
10 ~ 14	80 828	42 414	38 414	11.94	12.47	11.40	110.41
10	16 949	8 829	8 120	2.50	2.60	2.41	108.73
11	17 010	8 857	8 153	2.51	2.60	2.42	108.63
12	15 948	8 425	7 523	2.36	2.48	2.23	111.99
13	15 415	8 200	7 215	2.28	2.41	2.14	113.65
14	15 506	8 103	7 403	2.29	2.38	2.20	109.46
15 ~ 19	91 243	48 830	42 413	13.47	14.36	12.58	115.13
15	16 660	8 913	7 747	2.46	2.62	2.30	115.05
16	18 617	10 290	8 327	2.75	3.03	2.47	123.57
17	20 096	11 096	9 000	2.97	3.26	2.67	123.29
18	18 702	9 935	8 767	2.76	2.92	2.60	113.32
19	17 168	8 596	8 572	2.54	2.53	2.54	100.28
20 ~ 24	75 283	36 844	38 439	11.12	10.83	11.40	95.85
20	17 115	8 421	8 694	2.53	2.48	2.58	96.86
21	16 802	8 408	8 394	2.48	2.47	2.49	100.17
22	15 215	7 356	7 859	2.25	2.16	2.33	93.60
23	13 712	6 641	7 071	2.02	1.95	2.10	93.92
24	12 439	6 018	6 421	1.84	1.77	1.90	93.72
25 ~ 29	53 359	26 005	27 354	7.88	7.65	8.11	95.07
25	13 431	6 286	7 145	1.98	1.85	2.12	87.98
26	11 798	5 874	5 924	1.74	1.73	1.76	99.16
27	9 094	4 354	4 740	1.34	1.28	1.41	91.86
28	10 050	4 992	5 058	1.48	1.47	1.50	98.70
29	8 986	4 499	4 487	1.33	1.32	1.33	100.27
30 ~ 34	48 068	24 526	23 542	7.10	7.21	6.98	104.18
30	9 836	4 979	4 857	1.45	1.46	1.44	102.51
31	9 757	4 954	4 803	1.44	1.46	1.42	103.14
32	9 171	4 633	4 538	1.35	1.36	1.35	102.09
33	10 242	5 264	4 978	1.51	1.55	1.48	105.75
34	9 062	4 696	4 366	1.34	1.38	1.30	107.56
35 ~ 39	38 740	19 869	18 871	5.72	5.84	5.60	105.29
35	6 986	3 542	3 444	1.03	1.04	1.02	102.85
36	7 066	3 649	3 417	1.04	1.07	1.01	106.79
37	7 456	3 768	3 688	1.10	1.11	1.09	102.17
38	8 967	4 711	4 256	1.32	1.39	1.26	110.69
39	8 265	4 199	4 066	1.22	1.23	1.21	103.27
40 ~ 44	35 753	18 295	17 458	5.28	5.38	5.18	104.79
40	6 946	3 598	3 348	1.03	1.06	.99	107.47
41	7 817	4 016	3 801	1.15	1.18	1.13	105.66
42	7 058	3 644	3 414	1.04	1.07	1.01	106.74
43	7 065	3 577	3 488	1.04	1.05	1.03	102.55
44	6 867	3 460	3 407	1.01	1.02	1.01	101.56

제 2 표 연령 (각세) 및 성별인구 (계속)
Table 2. Population by Single-Year Age and Sex (continued)

연령 Age	인구 Population		구성비 Percentage distribution		성비 Sex ratio		
	남 Male	여 Female	남 Male	여 Female			
45~49.....	29 664	14 458	15 206	4.38	4.25	4.51	95.08
45	6 844	3 457	3 387	1.01	1.02	1.00	102.07
46	6 435	3 169	3 266	.95	.93	.97	97.03
47	5 481	2 736	2 745	.81	.80	.81	99.07
48	5 855	2 779	3 076	.86	.82	.91	90.34
49	5 049	2 317	2 732	.75	.68	.81	84.81
50~54.....	21 120	9 995	11 125	3.12	2.94	3.30	84.84
50	4 314	2 027	2 287	.64	.60	.68	88.63
51	4 590	2 207	2 383	.68	.65	.71	92.61
52	4 178	2 006	2 172	.62	.59	.64	92.36
53	4 248	2 006	2 242	.63	.59	.67	89.47
54	3 790	1 749	2 041	.56	.51	.61	85.69
55~59.....	16 743	7 800	8 943	2.48	2.29	2.66	87.02
55	3 232	1 474	1 758	.48	.43	.52	83.85
56	3 641	1 686	1 955	.54	.50	.58	86.24
57	3 715	1 736	1 979	.55	.51	.59	87.72
58	3 208	1 548	1 660	.47	.46	.49	93.25
59	2 967	1 356	1 611	.44	.40	.48	84.17
60~64.....	11 862	4 939	6 923	1.75	1.45	2.05	71.34
60	2 747	1 228	1 519	.41	.36	.45	80.84
61	2 261	962	1 299	.33	.28	.39	74.06
62	2 162	868	1 294	.32	.26	.38	67.08
63	2 257	941	1 316	.33	.28	.39	71.50
64	2 435	940	1 495	.36	.28	.44	62.88
65~69.....	8 592	3 261	5 331	1.27	.96	1.58	61.17
65	1 950	785	1 165	.29	.23	.35	67.38
66	1 759	681	1 078	.26	.20	.32	63.17
67	1 749	657	1 092	.26	.19	.32	60.16
68	1 566	568	998	.23	.17	.30	56.91
69	1 568	570	998	.23	.17	.30	57.11
70~74.....	6 056	1 955	4 101	.89	.57	1.22	47.67
70	1 367	470	897	.20	.14	.27	52.40
71	1 440	455	985	.21	.13	.29	46.19
72	1 141	392	749	.17	.12	.22	52.34
73	1 055	306	749	.16	.09	.22	40.85
74	1 053	332	721	.16	.10	.21	46.05
75~79.....	3 314	922	2 392	.49	.27	.71	38.55
75	953	288	665	.14	.08	.20	43.31
76	714	212	502	.11	.06	.15	42.23
77	566	133	433	.08	.04	.13	30.72
78	515	138	377	.08	.04	.11	36.60
79	566	151	415	.08	.04	.12	36.39
80~84.....	1 483	391	1 092	.25	.11	.38	30.26
80	444	114	330	.07	.03	.10	34.55
81	375	87	288	.06	.03	.09	30.21
82	328	63	265	.05	.02	.08	23.77
83	293	72	221	.04	.02	.07	32.58
84	243	55	188	.04	.02	.06	29.26
85이상 and over	760	111	649	.11	.03	.19	17.10
미 상 Unknown	-	-	-	-	-	-	-

제 2 표 연령 (각세) 및 성별인구 (계속)

Table 2. Population by Single-Year Age and Sex (continued)

연령 Age	인구 Population		구성비 Percentage distribution			성비 Sex ratio	
	남 Male	여 Female		남 Male	여 Female		
읍 부 Total for Eubs	346 999	173 203	173 796	100.00	100.00	100.00	99.66
0~4	37 861	19 327	18 534	10.91	11.16	10.66	104.28
0	7 093	3 650	3 443	2.04	2.11	1.98	106.01
1	7 562	3 829	3 733	2.18	2.21	2.15	102.57
2	7 588	3 943	3 745	2.19	2.22	2.15	102.62
3	7 821	3 992	3 829	2.25	2.30	2.20	104.26
4	7 797	4 013	3 784	2.25	2.32	2.18	106.05
5~9	46 081	23 457	22 624	13.28	13.54	13.02	103.68
5	8 457	4 298	4 159	2.44	2.48	2.39	103.34
6	9 106	4 687	4 439	2.62	2.71	2.54	106.06
7	9 220	4 656	4 564	2.66	2.69	2.63	102.02
8	9 632	4 968	4 664	2.78	2.87	2.68	106.52
9	9 666	4 848	4 818	2.79	2.80	2.77	100.62
10~14	47 554	24 121	23 433	13.70	13.93	13.48	102.94
10	9 426	4 809	4 617	2.72	2.78	2.66	104.16
11	9 863	5 069	4 794	2.84	2.93	2.76	105.74
12	9 258	4 610	4 648	2.67	2.66	2.67	99.18
13	9 124	4 655	4 469	2.63	2.69	2.57	104.16
14	9 883	4 978	4 905	2.85	2.87	2.82	101.49
15~19	41 968	21 868	20 100	12.09	12.63	11.57	108.80
15	9 568	4 883	4 685	2.76	2.82	2.70	104.23
16	8 961	4 607	4 354	2.58	2.66	2.51	105.81
17	9 009	4 687	4 322	2.60	2.71	2.49	108.45
18	7 893	4 275	3 618	2.27	2.47	2.08	114.16
19	6 537	3 416	3 121	1.88	1.97	1.80	109.45
20~24	30 810	16 767	14 043	8.88	9.68	8.08	119.40
20	6 423	3 507	2 916	1.85	2.02	1.68	120.27
21	6 845	3 897	2 948	1.97	2.25	1.70	132.19
22	6 715	3 784	2 931	1.94	2.18	1.69	129.10
23	5 775	3 041	2 734	1.66	1.76	1.57	111.23
24	5 052	2 538	2 514	1.46	1.47	1.45	100.95
25~29	21 699	10 574	11 125	6.25	6.10	6.40	99.05
25	5 336	2 550	2 786	1.54	1.47	1.60	91.53
26	4 832	2 353	2 479	1.39	1.36	1.43	94.92
27	3 575	1 800	1 775	1.03	1.04	1.02	101.41
28	4 106	1 997	2 109	1.18	1.15	1.21	94.69
29	3 850	1 874	1 976	1.11	1.08	1.14	94.84
30~34	20 738	10 538	10 200	5.98	6.08	5.87	103.31
30	4 142	2 062	2 080	1.19	1.19	1.20	99.13
31	4 281	2 131	2 150	1.23	1.23	1.24	99.12
32	3 933	2 006	1 927	1.13	1.16	1.11	104.10
33	4 487	2 330	2 157	1.29	1.35	1.24	108.02
34	3 895	2 009	1 886	1.12	1.16	1.09	106.52
35~39	17 422	8 665	8 757	5.02	5.00	5.04	98.95
35	3 049	1 516	1 533	.88	.88	.88	98.89
36	3 051	1 530	1 521	.88	.88	.88	100.59
37	3 373	1 671	1 702	.97	.96	.98	98.18
38	4 143	2 050	2 093	1.19	1.18	1.20	97.95
39	3 806	1 898	1 908	1.10	1.10	1.10	99.48
40~44	18 088	8 932	9 156	5.21	5.16	5.27	97.55
40	3 480	1 737	1 743	1.00	1.00	1.00	99.66
41	3 862	1 954	1 908	1.11	1.13	1.10	102.41
42	3 601	1 796	1 805	1.04	1.04	1.04	99.50
43	3 632	1 720	1 912	1.05	.99	1.10	89.96
44	3 513	1 725	1 788	1.01	1.00	1.03	96.48

제 2 표 연령 (각세) 및 성별인구 (계속)

Table 2. Population by Single-Year Age and Sex (continued)

연령 Age	인구 Population		구성비 Percentage distribution		성비 Sex ratio		
	남 Male	여 Female	남 Male	여 Female			
45~49.....	16 777	7 974	8 803	4.83	4.60	5.07	90.58
45	3 787	1 877	1 910	1.09	1.08	1.10	98.27
46	3 706	1 788	1 918	1.07	1.03	1.10	93.22
47	3 125	1 488	1 637	.90	.86	.94	90.90
48	3 255	1 566	1 729	.95	.90	.99	90.57
49	2 864	1 255	1 609	.83	.72	.93	78.00
50~54.....	13 515	6 237	7 278	3.89	3.60	4.19	85.70
50	2 770	1 284	1 486	.80	.74	.86	86.41
51	2 775	1 256	1 519	.80	.73	.87	82.69
52	2 660	1 238	1 422	.77	.71	.82	87.06
53	2 824	1 326	1 498	.81	.77	.86	88.52
54	2 486	1 133	1 353	.72	.65	.78	83.74
55~59.....	11 465	5 347	6 118	3.30	3.09	3.52	87.40
55	2 117	971	1 146	.61	.56	.66	84.73
56	2 445	1 159	1 286	.70	.67	.74	90.12
57	2 554	1 193	1 361	.74	.69	.78	87.66
58	2 244	1 068	1 176	.65	.62	.68	90.82
59	2 105	956	1 149	.61	.55	.66	83.20
60~64.....	8 380	3 917	4 463	2.41	2.26	2.57	87.77
60	1 983	972	1 011	.57	.56	.58	96.14
61	1 674	817	857	.48	.47	.49	95.33
62	1 487	689	798	.43	.40	.46	86.34
63	1 502	666	836	.43	.38	.48	79.67
64	1 734	773	961	.50	.45	.55	80.44
65~69.....	5 970	2 574	3 396	1.72	1.49	1.95	75.80
65	1 453	663	790	.42	.38	.45	83.92
66	1 182	526	656	.34	.30	.38	80.18
67	1 163	514	649	.34	.30	.37	79.20
68	1 087	458	629	.31	.26	.36	72.81
69	1 085	413	672	.31	.24	.39	61.46
70~74.....	4 320	1 611	2 709	1.24	.93	1.56	59.47
70	1 061	416	645	.31	.24	.37	64.50
71	978	363	615	.28	.21	.35	59.02
72	806	309	497	.23	.18	.29	62.17
73	701	273	428	.20	.16	.25	63.79
74	774	250	524	.22	.14	.30	47.71
75~79.....	2 522	839	1 683	.73	.48	.97	49.85
75	681	253	428	.20	.15	.25	59.11
76	520	172	348	.15	.10	.20	49.43
77	426	153	273	.12	.09	.16	56.04
78	453	134	319	.13	.08	.18	42.01
79	442	127	315	.13	.07	.18	40.32
80~84.....	1 199	327	872	.35	.19	.50	37.50
80	303	82	221	.09	.05	.13	37.10
81	277	76	201	.08	.04	.12	37.81
82	229	56	173	.07	.03	.10	32.37
83	188	49	139	.05	.03	.08	35.25
84	202	64	138	.06	.04	.08	46.38
85이상 and over	630	128	502	.18	.07	.29	25.50
미상 Unknown	-	-	-	-	-	-	-

제 2 표 연령 (각세) 및 성별인구 (계속)

Table 2. Population by Single-Year Age and Sex (continued)

연령 Age	인구 Population			구성비 Percentage distribution			성비 Sex ratio
	남 Male	여 Female		남 Male	여 Female		
면 부 Total for Myeons.....	1 262 526	631 946	630 580	100.00	100.00	100.00	100.22
0 ~ 4	116 416	60 012	56 404	9.22	9.50	8.94	106.40
0	15 319	10 205	9 114	1.53	1.61	1.45	111.97
1	22 244	11 448	10 796	1.76	1.81	1.71	106.04
2	23 048	11 817	11 231	1.83	1.87	1.78	105.22
3	25 190	12 931	12 259	2.00	2.05	1.94	105.48
4	26 615	13 611	13 004	2.11	2.15	2.06	104.67
5 ~ 9	170 591	86 955	83 636	13.51	13.76	13.26	103.97
5	29 304	14 902	14 402	2.32	2.36	2.28	103.47
6	32 455	16 751	15 904	2.59	2.65	2.52	105.33
7	34 279	17 351	16 928	2.72	2.75	2.68	102.50
8	36 732	18 830	17 902	2.91	2.98	2.84	105.18
9	37 621	19 121	18 500	2.98	3.03	2.93	103.36
10 ~ 14	192 301	97 415	94 886	15.23	15.42	15.05	102.67
10	38 675	19 447	19 228	3.06	3.08	3.05	101.14
11	40 260	20 422	19 838	3.19	3.23	3.15	102.94
12	39 333	19 215	19 118	3.04	3.04	3.03	100.51
13	37 192	18 864	18 328	2.95	2.99	2.91	102.92
14	37 841	19 467	18 374	3.00	3.08	2.91	105.95
15 ~ 19	125 775	68 217	57 558	9.96	10.79	9.13	118.52
15	34 863	18 201	16 662	2.76	2.88	2.64	109.24
16	26 264	14 124	12 142	2.08	2.24	1.93	116.32
17	23 723	13 188	10 535	1.88	2.09	1.67	125.18
18	21 255	11 799	9 456	1.68	1.87	1.50	124.78
19	19 668	10 905	8 763	1.56	1.73	1.39	124.44
20 ~ 24	101 915	62 500	39 415	8.07	9.89	6.25	158.57
20	20 753	12 403	8 350	1.64	1.96	1.32	148.54
21	23 532	15 164	8 368	1.86	2.40	1.33	181.21
22	22 751	14 473	8 278	1.80	2.29	1.31	174.84
23	19 295	11 717	7 578	1.53	1.85	1.20	154.62
24	15 584	8 743	6 841	1.23	1.38	1.08	127.80
25 ~ 29	59 853	30 961	28 892	4.74	4.90	4.58	107.16
25	15 688	8 415	7 273	1.24	1.33	1.15	115.70
26	12 902	6 847	6 055	1.02	1.08	.96	113.08
27	9 602	4 964	4 638	.76	.79	.74	107.03
28	11 154	5 620	5 534	.88	.89	.88	101.55
29	10 507	5 115	5 392	.83	.81	.86	94.86
30 ~ 34	57 717	28 909	28 808	4.57	4.57	4.57	100.35
30	11 451	5 750	5 701	.91	.91	.90	100.86
31	11 332	5 699	5 633	.90	.90	.89	101.17
32	10 921	5 403	5 518	.87	.85	.88	97.92
33	12 840	6 507	6 373	1.02	1.03	1.01	102.10
34	11 133	5 550	5 583	.88	.88	.89	99.41
35 ~ 39	59 360	27 831	31 529	4.70	4.40	5.00	88.27
35	9 277	4 482	4 795	.73	.71	.76	93.47
36	10 001	4 771	5 230	.79	.75	.83	91.22
37	11 075	5 164	5 911	.88	.82	.94	87.36
38	14 681	6 790	7 891	1.16	1.07	1.25	86.05
39	14 326	6 624	7 702	1.13	1.05	1.22	86.00
40 ~ 44	71 686	33 543	38 143	5.68	5.31	6.05	87.94
40	12 791	6 007	6 784	1.01	.95	1.08	88.55
41	14 820	6 909	7 911	1.17	1.09	1.25	87.33
42	14 356	6 786	7 570	1.14	1.07	1.20	89.64
43	14 722	6 886	7 836	1.17	1.09	1.24	87.88
44	14 997	6 955	8 042	1.19	1.10	1.28	86.48

제 2 표 연령 (각세) 및 성별인구 (계속)

Table 2. Population by Single-Year Age and Sex (continued)

연령 Age	인구 Population		구성비 Percentage distribution		성비 Sex ratio		
	남 Male	여 Female	남 Male	여 Female			
45~49	73 015	33 512	39 503	5.78	5.30	6.26	84.83
45	15 763	7 413	8 350	1.25	1.17	1.32	88.78
46	16 062	7 431	8 631	1.27	1.18	1.37	86.10
47	13 803	6 330	7 473	1.09	1.00	1.19	84.70
48	14 617	6 675	7 942	1.16	1.06	1.26	84.05
49	12 770	5 663	7 107	1.01	.90	1.13	79.68
50~54	60 933	27 776	33 157	4.83	4.40	5.26	83.77
50	12 338	5 421	6 917	.98	.86	1.10	78.37
51	12 371	5 627	6 744	.98	.89	1.07	83.44
52	12 036	5 497	6 539	.95	.87	1.04	84.06
53	12 881	6 013	6 868	1.02	.95	1.09	87.55
54	11 307	5 218	6 089	.90	.83	.97	85.70
55~59	53 381	25 153	28 228	4.23	3.98	4.48	89.11
55	9 653	4 474	5 179	.76	.71	.82	86.39
56	11 368	5 484	5 884	.90	.87	.93	93.20
57	11 790	5 511	6 279	.93	.87	1.00	87.77
58	10 429	4 889	5 540	.83	.77	.88	88.25
59	10 141	4 795	5 346	.80	.76	.85	89.69
60~64	42 780	19 777	23 003	3.39	3.13	3.65	85.98
60	9 780	4 613	5 167	.77	.73	.82	89.28
61	8 515	3 939	4 576	.67	.62	.73	86.08
62	7 862	3 574	4 288	.62	.57	.68	83.35
63	7 770	3 609	4 161	.62	.57	.66	86.73
64	8 853	4 042	4 811	.70	.64	.76	84.02
65~69	30 806	13 656	17 150	2.44	2.16	2.72	79.63
65	7 451	3 455	3 996	.59	.55	.63	86.46
66	6 109	2 776	3 333	.48	.44	.53	83.29
67	6 023	2 633	3 390	.48	.42	.54	77.67
68	5 651	2 449	3 202	.45	.39	.51	76.48
69	5 572	2 343	3 229	.44	.37	.51	72.56
70~74	21 995	8 761	13 234	1.74	1.39	2.10	66.20
70	5 137	2 181	2 956	.41	.35	.47	73.78
71	5 104	2 081	3 023	.40	.33	.48	68.84
72	4 167	1 624	2 543	.33	.26	.40	63.86
73	3 660	1 379	2 281	.29	.22	.36	60.66
74	3 927	1 496	2 431	.31	.24	.39	61.54
75~79	13 277	4 323	8 954	1.05	.68	1.42	48.28
75	3 383	1 174	2 209	.27	.19	.35	53.15
76	2 831	933	1 898	.22	.15	.30	49.16
77	2 270	760	1 510	.18	.12	.24	50.33
78	2 330	722	1 608	.18	.11	.26	44.90
79	2 463	734	1 729	.20	.12	.27	42.45
80~84	7 268	1 915	5 353	.58	.30	.85	35.77
80	1 845	556	1 289	.15	.09	.20	43.13
81	1 571	404	1 167	.12	.06	.19	34.62
82	1 495	401	1 094	.12	.06	.17	36.65
83	1 265	313	952	.10	.05	.15	32.88
84	1 092	241	851	.09	.04	.13	28.32
85이상 and over	3 457	730	2 727	.27	.12	.43	26.77
미상 Unknown	-	-	-	-	-	-	-

제 2 표 연령 (5세계급) 및 성별인구 (계속)

Table 2. Population by Five-Year Age Groups and Sex (continued)

연령 Age	인구 Population		구성비 Percentage distribution				성비 Sex ratio
	남 Male	여 Female	남 Male	여 Female	남 Male	여 Female	
전주시 Jeonju Si	367 037	184 379	182 658	100.00	100.00	100.00	100.94
0~4	37 354	19 300	18 054	10.18	10.47	9.88	106.90
5~9	45 616	23 600	21 816	12.37	12.80	11.94	108.18
10~14	46 272	24 544	21 728	12.61	13.31	11.90	112.96
15~19	49 085	25 911	23 174	13.37	14.05	12.69	111.81
20~24	40 001	19 982	20 019	10.90	10.84	10.96	99.82
25~29	28 073	13 878	14 195	7.65	7.53	7.77	97.77
30~34	25 428	12 800	12 628	6.93	6.94	6.91	101.36
35~39	20 852	10 454	10 398	5.68	5.67	5.69	100.54
40~44	19 944	10 118	9 826	5.43	5.49	5.38	102.97
45~49	16 578	8 079	8 499	4.52	4.38	4.65	95.06
50~54	11 528	5 516	6 012	3.14	2.99	3.29	91.75
55~59	8 794	4 084	4 710	2.40	2.22	2.58	86.71
60~64	6 291	2 574	3 717	1.71	1.40	2.03	69.25
65~69	4 689	1 697	2 992	1.28	.92	1.64	56.72
70~74	3 432	1 038	2 394	.94	.56	1.31	43.36
75~79	1 879	505	1 374	.51	.27	.75	36.75
80~84	989	244	745	.27	.13	.41	32.75
85이상 and over	432	55	377	.12	.03	.21	14.59
중양동 Jungang Dong	3 832	1 993	1 839	100.00	100.00	100.00	108.37
0~4	290	145	145	7.57	7.28	7.89	100.00
5~9	387	207	180	10.10	10.39	9.79	115.00
10~14	371	197	174	9.68	9.88	9.46	113.22
15~19	477	239	238	12.45	11.99	12.94	100.42
20~24	720	475	245	18.79	23.83	13.32	193.88
25~29	319	155	164	8.32	7.78	8.92	94.51
30~34	264	131	133	6.89	6.57	7.23	98.50
35~39	223	101	122	5.82	5.07	6.63	82.79
40~44	202	93	109	5.27	4.67	5.93	85.32
45~49	165	78	87	4.31	3.91	4.73	89.66
50~54	107	51	56	2.79	2.56	3.05	91.07
55~59	102	50	52	2.66	2.51	2.83	96.15
60~64	79	36	43	2.06	1.81	2.34	83.72
65~69	59	24	35	1.54	1.20	1.90	68.57
70~74	31	5	26	.81	.25	1.41	19.23
75~79	19	2	17	.50	.10	.92	11.76
80~84	13	3	10	.34	.15	.54	30.00
85이상 and over	4	1	3	.10	.05	.16	33.33
경원동 Gyeongwon Dong	4 690	2 341	2 349	100.00	100.00	100.00	99.66
0~4	394	218	176	8.40	9.31	7.49	123.86
5~9	496	261	235	10.58	11.15	10.00	111.06
10~14	516	261	255	11.00	11.15	10.86	102.35
15~19	642	323	319	13.69	13.80	13.58	101.25
20~24	633	337	296	13.50	14.40	12.60	113.85
25~29	413	226	187	8.81	9.65	7.96	120.86
30~34	329	165	164	7.01	7.05	6.98	100.61
35~39	256	127	129	5.46	5.43	5.49	98.45
40~44	241	112	129	5.14	4.78	5.49	86.82
45~49	241	110	131	5.14	4.70	5.58	83.97
50~54	172	84	88	3.67	3.59	3.75	95.45
55~59	122	45	77	2.60	1.92	3.28	58.44
60~64	88	34	54	1.88	1.45	2.30	62.96
65~69	56	16	40	1.19	.68	1.70	40.00
70~74	51	14	37	1.09	.60	1.58	37.84
75~79	22	5	17	.47	.21	.72	29.41
80~84	13	3	10	.28	.13	.43	30.00
85이상 and over	5	-	5	.11	-	.21	-
풍납동 Pungnam Dong	6 962	3 469	3 493	100.00	100.00	100.00	99.31
0~4	538	276	262	7.73	7.96	7.50	105.34
5~9	738	403	335	10.60	11.62	9.59	120.30
10~14	837	443	394	12.02	12.77	11.28	112.44
15~19	1 134	568	566	16.29	16.37	16.20	100.35
20~24	929	483	446	13.34	13.92	12.77	108.30
25~29	515	275	240	7.40	7.93	6.87	114.58
30~34	411	205	206	5.90	5.91	5.90	99.51
35~39	367	171	196	5.27	4.93	5.61	87.24
40~44	366	171	195	5.26	4.93	5.58	87.69
45~49	315	152	163	4.52	4.38	4.67	93.25
50~54	252	104	148	3.62	3.00	4.24	70.27
55~59	185	85	100	2.66	2.45	2.86	85.00
60~64	142	68	74	2.04	1.96	2.12	91.89
65~69	89	29	60	1.28	.84	1.72	48.33
70~74	77	15	62	1.11	.43	1.77	24.19
75~79	40	18	22	.57	.52	.63	81.82
80~84	19	3	16	.27	.09	.46	18.75
85이상 and over	8	-	8	.11	-	.23	-

제 2 표 연령 (5세계급) 및 성별인구 (계속)

Table 2. Population by Five-Year Age Groups and Sex (continued)

연령 Age	인구 Population		구성비 Percentage distribution			성비 Sex ratio	
	남 Male	여 Female		남 Male	여 Female		
전 동 Jeon Dong	4 832	2 354	2 478	100.00	100.00	100.00	95.00
0~4	460	232	228	9.52	9.86	9.20	101.75
5~9	372	281	291	11.84	11.94	11.74	96.56
10~14	529	293	236	10.95	12.45	9.52	124.15
15~19	650	292	358	13.45	12.40	14.45	81.56
20~24	596	324	272	12.33	13.76	10.98	119.12
25~29	405	193	212	8.38	8.20	8.56	91.04
30~34	370	171	199	7.66	7.26	8.03	85.93
35~39	285	150	135	5.90	6.37	5.45	111.11
40~44	220	109	111	4.55	4.63	4.48	98.20
45~49	219	99	120	4.53	4.21	4.84	82.50
50~54	158	66	92	3.27	2.80	3.71	71.74
55~59	135	57	78	2.79	2.42	3.15	73.08
60~64	81	36	45	1.68	1.53	1.82	80.00
65~69	61	25	36	1.24	1.06	1.45	64.44
70~74	46	13	33	.95	.55	1.33	39.39
75~79	24	6	18	.50	.25	.73	33.33
80~84	13	5	8	.27	.21	.32	62.50
85이상 and over	8	2	6	.17	.08	.24	33.33
다 가 동 Daga Dong	6 737	3 306	3 431	100.00	100.00	100.00	96.36
0~4	560	290	270	8.31	8.77	7.87	107.41
5~9	735	385	350	10.91	11.45	10.20	110.00
10~14	736	387	349	10.92	11.71	10.17	110.89
15~19	918	482	436	13.63	14.58	12.71	110.55
20~24	848	415	433	12.59	12.55	12.62	95.84
25~29	598	273	325	8.88	8.26	9.47	84.00
30~34	488	234	254	7.24	7.08	7.40	92.13
35~39	392	195	197	5.82	5.90	5.74	98.98
40~44	341	164	177	5.06	4.96	5.16	92.66
45~49	320	143	177	4.75	4.33	5.16	80.79
50~54	254	108	146	3.77	3.27	4.26	73.97
55~59	202	98	104	3.00	2.96	3.03	94.23
60~64	119	56	63	1.77	1.69	1.84	88.89
65~69	89	31	58	1.32	.94	1.69	53.45
70~74	72	22	50	1.07	.67	1.46	44.00
75~79	32	14	18	.47	.42	.52	77.78
80~84	28	9	19	.42	.27	.55	47.37
85이상 and over	5	-	5	.07	-	.15	-
고 사 동 Gosa Dong	6 326	3 113	3 213	100.00	100.00	100.00	96.89
0~4	533	287	246	8.43	9.22	7.66	116.67
5~9	706	392	314	11.16	12.59	9.77	124.84
10~14	710	367	343	11.22	11.79	10.68	107.00
15~19	828	423	405	13.09	13.59	12.61	104.44
20~24	861	406	455	13.61	13.04	14.16	89.23
25~29	510	248	262	8.06	7.97	8.15	94.66
30~34	479	207	272	7.57	6.65	8.47	76.10
35~39	414	190	224	6.54	6.10	6.97	84.82
40~44	374	211	163	5.91	6.78	5.07	129.45
45~49	271	121	150	4.28	3.89	4.67	80.67
50~54	212	94	118	3.35	3.02	3.67	79.66
55~59	153	73	80	2.42	2.35	2.49	91.25
60~64	113	46	67	1.79	1.48	2.09	68.66
65~69	67	22	45	1.06	.71	1.40	48.89
70~74	53	19	34	.84	.61	1.06	55.88
75~79	25	4	21	.40	.13	.65	19.05
80~84	12	2	10	.19	.06	.31	20.00
85이상 and over	5	1	4	.08	.03	.12	25.00
교 동 Gyo Dong	11 905	5 953	5 952	100.00	100.00	100.00	100.02
0~4	1 018	523	495	8.55	8.79	8.32	105.66
5~9	1 461	796	665	12.27	13.37	11.17	119.70
10~14	1 622	847	775	13.62	14.23	13.02	109.29
15~19	1 777	884	893	14.93	14.85	15.00	98.99
20~24	1 360	718	642	11.42	12.06	10.79	111.84
25~29	803	445	358	6.75	7.48	6.01	124.30
30~34	640	302	338	5.54	5.07	6.01	84.36
35~39	615	286	333	5.20	4.80	5.59	85.89
40~44	658	322	336	5.53	5.41	5.65	95.83
45~49	562	268	294	4.72	4.50	4.94	91.16
50~54	417	198	219	3.50	3.33	3.68	90.41
55~59	326	149	177	2.74	2.50	2.97	84.18
60~64	218	84	132	1.83	1.44	2.22	65.15
65~69	167	65	102	1.40	1.09	1.71	63.73
70~74	132	43	89	1.11	.72	1.50	48.31
75~79	64	16	48	.54	.27	.81	33.33
80~84	28	5	23	.24	.08	.39	21.74
85이상 and over	13	-	13	.11	-	.22	-

제 2 표 연령 (5세계급) 및 성별인구 (계속)

Table 2. Population by Five-Year Age Groups and Sex (continued)

연령 Age	인구 Population		구성비 Percentage distribution			성비 Sex ratio	
	남 Male	여 Female	남 Male	여 Female	성비 Sex ratio		
태평 1가동 Taepyeong 1ga Dong.....	6 218	3 083	3 135	100.00	100.00	100.00	98.34
0~4.....	593	303	290	9.54	9.83	9.25	104.48
5~9.....	753	411	342	12.11	13.33	10.91	120.18
10~14.....	770	404	366	12.38	13.10	11.67	110.38
15~19.....	839	446	393	13.49	14.47	12.54	113.49
20~24.....	658	307	351	10.58	9.96	11.20	87.46
25~29.....	487	239	248	7.83	7.75	7.91	96.37
30~34.....	417	206	211	6.71	6.68	6.73	97.63
35~39.....	364	171	193	5.85	5.55	6.16	88.60
40~44.....	375	169	206	6.03	5.48	6.57	82.04
45~49.....	302	157	145	4.86	5.09	4.63	108.28
50~54.....	216	110	106	3.47	3.57	3.38	103.77
55~59.....	151	63	88	2.43	2.04	2.81	71.59
60~64.....	98	41	57	1.58	1.33	1.82	71.93
65~69.....	86	34	52	1.38	1.10	1.66	65.38
70~74.....	57	16	41	.92	.52	1.31	39.02
75~79.....	26	3	23	.42	.10	.73	13.04
80~84.....	17	3	14	.27	.10	.45	21.43
85이상 and over.....	9	-	9	.14	-	.29	-
태평 2가동 Taepyeong 2ga Dong.....	7 617	3 775	3 842	100.00	100.00	100.00	98.26
0~4.....	643	339	304	8.44	8.98	7.91	111.51
5~9.....	891	469	422	11.70	12.42	10.98	111.14
10~14.....	1 028	552	476	13.50	14.62	12.39	115.97
15~19.....	1 129	637	492	14.82	16.87	12.81	129.47
20~24.....	791	317	474	10.38	8.40	12.34	66.88
25~29.....	560	276	284	7.35	7.31	7.39	97.18
30~34.....	474	227	247	6.22	6.01	6.43	91.90
35~39.....	391	204	187	5.13	5.40	4.87	109.09
40~44.....	469	223	246	6.16	5.91	6.40	90.65
45~49.....	410	200	210	5.38	5.30	5.47	95.24
50~54.....	265	124	141	3.48	3.28	3.67	87.94
55~59.....	180	85	95	2.36	2.25	2.47	89.47
60~64.....	125	41	84	1.64	1.09	2.19	48.81
65~69.....	115	39	76	1.51	1.03	1.98	51.32
70~74.....	80	28	52	1.05	.74	1.35	53.85
75~79.....	35	9	26	.46	.24	.68	34.62
80~84.....	18	4	14	.24	.11	.36	28.57
85이상 and over.....	13	1	12	.17	.03	.31	8.33
중노송 1가동 Jungnosong 1ga Dong.....	13 812	6 878	6 934	100.00	100.00	100.00	99.19
0~4.....	1 158	607	551	8.38	8.83	7.95	110.16
5~9.....	1 598	810	788	11.57	11.78	11.36	102.79
10~14.....	1 924	1 039	885	13.93	15.11	12.76	117.40
15~19.....	2 237	1 241	996	16.20	18.04	14.36	124.60
20~24.....	1 380	649	731	9.99	9.44	10.54	88.78
25~29.....	923	455	468	6.68	6.62	6.75	97.22
30~34.....	844	400	444	6.11	5.82	6.40	90.09
35~39.....	782	371	411	5.66	5.39	5.93	90.27
40~44.....	872	405	467	6.31	5.89	6.73	86.72
45~49.....	671	315	356	4.86	4.58	5.13	88.48
50~54.....	465	223	242	3.37	3.24	3.49	92.15
55~59.....	329	163	166	2.38	2.37	2.39	98.19
60~64.....	240	100	140	1.74	1.45	2.02	71.43
65~69.....	162	52	110	1.17	.76	1.59	47.27
70~74.....	109	27	82	.79	.39	1.18	32.93
75~79.....	64	15	49	.46	.22	.71	30.61
80~84.....	35	6	31	.25	.06	.45	12.90
85이상 and over.....	19	2	17	.14	.03	.25	11.76
중노송 2가동 Jungnosong 2ga Dong.....	10 292	5 203	5 089	100.00	100.00	100.00	102.24
0~4.....	866	439	427	8.41	8.44	8.39	102.81
5~9.....	1 130	597	533	10.98	11.47	10.47	112.01
10~14.....	1 320	702	618	12.83	13.49	12.14	113.59
15~19.....	1 752	1 016	736	17.02	19.53	14.46	138.04
20~24.....	1 217	573	644	11.82	11.01	12.65	88.98
25~29.....	750	388	362	7.29	7.46	7.11	107.18
30~34.....	600	312	288	5.83	6.00	5.66	108.33
35~39.....	527	245	282	5.12	4.71	5.54	86.88
40~44.....	593	274	319	5.76	5.27	6.27	85.89
45~49.....	502	224	278	4.88	4.31	5.46	80.58
50~54.....	349	180	169	3.39	3.46	3.32	106.51
55~59.....	261	122	139	2.54	2.34	2.73	87.77
60~64.....	142	59	83	1.38	1.13	1.63	71.08
65~69.....	105	35	70	1.02	.67	1.38	50.00
70~74.....	92	21	71	.89	.40	1.40	29.58
75~79.....	45	9	36	.44	.17	.71	25.00
80~84.....	29	6	23	.28	.12	.45	26.09
85이상 and over.....	12	1	11	.12	.02	.22	9.09

제 2 표 연령 (5세계급) 및 성별인구 (계속)

Table 2. Population by Five-Year Age Groups and Sex (continued)

연령 Age	인구 Population			구성비 Percentage distribution			성비 Sex ratio
	남 Male	여 Female		남 Male	여 Female		
남노송동 NamnosIng Dong	12 549	6 429	6 120	100.00	100.00	100.00	105.05
0~4	921	498	423	7.34	7.75	6.91	117.73
5~9	1 304	708	596	10.39	11.01	9.74	118.79
10~14	1 583	849	734	12.61	13.21	11.99	121.32
15~19	2 242	1 229	1 013	17.87	19.12	16.55	115.67
20~24	1 661	906	755	13.24	14.09	12.34	120.00
25~29	863	442	421	6.88	6.88	6.88	104.99
30~34	690	348	342	5.50	5.41	5.59	101.75
35~39	602	284	318	4.80	4.42	5.20	89.31
40~44	660	316	344	5.26	4.92	5.62	91.86
45~49	590	259	331	4.70	4.03	5.41	78.25
50~54	436	219	217	3.47	3.41	3.55	100.92
55~59	343	154	189	2.73	2.40	3.09	81.48
60~64	219	91	128	1.75	1.42	2.09	71.09
65~69	191	59	132	1.52	.92	2.16	44.70
70~74	117	40	77	.93	.62	1.26	51.95
75~79	68	21	47	.54	.33	.77	44.68
80~84	42	5	37	.33	.08	.60	13.51
85이상 and over	17	1	16	.14	.02	.26	6.25
서노송동 Seonosong Dong	12 673	6 125	6 548	100.00	100.00	100.00	93.54
0~4	1 164	605	559	9.18	9.88	8.54	108.23
5~9	1 493	746	747	11.78	12.18	11.41	99.87
10~14	1 578	821	757	12.45	13.40	11.56	108.45
15~19	1 778	904	874	14.03	14.76	13.35	103.43
20~24	1 568	724	844	12.37	11.82	12.89	85.78
25~29	904	408	496	7.13	6.66	7.57	82.26
30~34	876	424	452	6.91	6.92	6.90	93.81
35~39	721	347	374	5.69	5.67	5.71	92.78
40~44	740	335	405	5.84	5.47	6.19	82.72
45~49	581	268	313	4.58	4.38	4.78	85.62
50~54	410	194	216	3.24	3.17	3.30	89.81
55~59	318	157	161	2.51	2.56	2.46	97.52
60~64	209	80	129	1.65	1.31	1.97	62.02
65~69	130	49	81	1.03	.80	1.24	60.49
70~74	109	36	73	.86	.59	1.11	49.32
75~79	58	14	44	.46	.23	.67	31.82
80~84	25	8	17	.20	.13	.26	47.06
85이상 and over	11	5	6	.09	.08	.09	83.33
진북1동 Jinbug 1 Dong	12 814	6 403	6 411	100.00	100.00	100.00	99.88
0~4	1 226	642	584	9.57	10.03	9.11	109.93
5~9	1 498	744	754	11.69	11.62	11.76	98.67
10~14	1 641	894	747	12.81	13.96	11.65	119.68
15~19	1 918	1 040	878	14.97	16.24	13.70	118.45
20~24	1 353	628	725	10.56	9.81	11.31	86.62
25~29	1 020	513	507	7.96	8.01	7.91	101.18
30~34	860	419	441	6.71	6.54	6.88	95.01
35~39	735	349	386	5.74	5.45	6.02	90.41
40~44	756	366	390	5.90	5.72	6.08	93.85
45~49	625	319	306	4.88	4.98	4.77	104.25
50~54	390	188	202	3.04	2.94	3.15	93.07
55~59	280	136	144	2.19	2.12	2.25	94.44
60~64	168	70	98	1.31	1.09	1.53	71.43
65~69	145	43	102	1.13	.67	1.59	42.16
70~74	110	32	78	.86	.50	1.22	41.03
75~79	49	12	37	.38	.19	.58	32.43
80~84	28	7	21	.22	.11	.33	33.33
85이상 and over	12	1	11	.09	.02	.17	9.09
진북2동 Jinbug 2 Dong	17 745	8 947	8 798	100.00	100.00	100.00	101.69
0~4	1 747	893	854	9.85	9.98	9.71	104.57
5~9	2 349	1 225	1 124	13.24	13.69	12.78	108.99
10~14	2 378	1 307	1 071	13.40	14.61	12.17	122.04
15~19	2 343	1 254	1 089	13.20	14.02	12.38	115.15
20~24	1 613	779	834	9.09	8.71	9.48	93.41
25~29	1 322	638	684	7.45	7.13	7.77	93.27
30~34	1 208	609	599	6.81	6.81	6.81	101.67
35~39	1 124	537	587	6.33	6.00	6.67	91.48
40~44	1 115	573	542	6.28	6.40	6.16	105.72
45~49	854	447	407	4.81	5.00	4.63	109.83
50~54	543	286	257	3.06	3.20	2.92	111.28
55~59	337	163	174	1.90	1.82	1.98	93.68
60~64	286	116	170	1.61	1.30	1.93	68.24
65~69	209	59	150	1.18	.66	1.70	39.33
70~74	161	31	130	.91	.35	1.48	23.85
75~79	98	23	75	.55	.26	.85	30.67
80~84	46	5	41	.26	.06	.47	12.20
85이상 and over	12	2	10	.07	.02	.11	20.00

제 2 표 연령 (5세계급) 및 성별인구 (계속)

Table 2. Population by Five-Year Age Groups and Sex (continued)

연령 Age	인구 Population			구성비 Percentage distribution			성비 Sex ratio
	남 Male	여 Female		남 Male	여 Female		
동완산동 Dongwansan Dong	9 402	4 659	4 743	100.00	100.00	100.00	98.23
0~4	940	477	463	10.00	10.24	9.76	103.02
5~9	1 230	648	582	13.08	13.91	12.27	111.34
10~14	1 211	639	572	12.88	13.72	12.06	111.71
15~19	1 133	554	579	12.05	11.89	12.21	95.68
20~24	1 029	525	504	10.94	11.27	10.63	104.17
25~29	751	363	388	7.99	7.79	8.18	93.56
30~34	629	315	314	6.69	6.76	6.62	100.32
35~39	564	270	294	6.00	5.80	6.20	91.84
40~44	526	268	258	5.59	5.75	5.44	103.88
45~49	397	192	205	4.22	4.12	4.32	93.66
50~54	319	148	171	3.39	3.18	3.61	86.55
55~59	254	108	146	2.70	2.32	3.08	73.97
60~64	143	59	84	1.52	1.27	1.77	70.24
65~69	122	47	75	1.30	1.01	1.58	62.67
70~74	76	22	54	.81	.47	1.14	40.74
75~79	41	11	30	.44	.24	.63	36.67
80~84	26	11	15	.28	.24	.32	73.33
85이상 and over	11	2	9	.12	.04	.19	22.22
서완산동 Seowansan Dong	13 034	6 498	6 536	100.00	100.00	100.00	99.42
0~4	1 378	689	689	10.57	10.60	10.54	100.00
5~9	1 589	830	759	12.19	12.77	11.61	109.35
10~14	1 774	903	671	13.61	13.90	13.33	103.67
15~19	1 891	995	896	14.51	15.31	13.71	111.05
20~24	1 465	761	704	11.24	11.71	10.77	108.10
25~29	999	516	483	7.66	7.94	7.39	106.83
30~34	810	406	404	6.21	6.25	6.18	100.50
35~39	651	311	340	4.99	4.79	5.20	91.47
40~44	630	308	322	4.83	4.74	4.93	95.65
45~49	539	261	278	4.14	4.02	4.25	93.88
50~54	356	162	194	2.73	2.49	2.97	83.51
55~59	339	153	186	2.60	2.35	2.85	82.26
60~64	238	96	142	1.83	1.48	2.17	67.61
65~69	166	63	103	1.27	.97	1.58	61.17
70~74	96	19	77	.74	.29	1.18	24.68
75~79	64	15	49	.49	.23	.75	30.61
80~84	29	8	21	.22	.12	.32	38.10
85이상 and over	20	2	18	.15	.03	.28	11.11
동서학동 Dongseohag Dong	12 016	6 141	5 875	100.00	100.00	100.00	104.53
0~4	1 308	674	634	10.89	10.98	10.79	106.31
5~9	1 457	780	677	12.13	12.70	11.52	115.21
10~14	1 485	803	682	12.36	13.08	11.61	117.74
15~19	1 485	797	688	12.36	12.98	11.71	115.84
20~24	1 373	701	672	11.43	11.42	11.44	104.32
25~29	1 005	524	481	8.36	8.53	8.19	102.94
30~34	796	401	395	6.62	6.53	6.72	101.52
35~39	689	363	326	5.73	5.91	5.55	111.35
40~44	593	305	288	4.94	4.97	4.90	105.90
45~49	531	253	278	4.42	4.12	4.73	91.01
50~54	393	183	210	3.27	2.98	3.57	87.14
55~59	299	134	165	2.49	2.18	2.81	81.21
60~64	218	88	130	1.81	1.43	2.21	67.69
65~69	174	72	102	1.45	1.17	1.74	70.59
70~74	106	36	70	.88	.59	1.19	51.43
75~79	66	15	51	.55	.24	.87	29.41
80~84	24	8	16	.20	.13	.27	50.00
85이상 and over	14	4	10	.12	.07	.17	40.00
서서학동 Seoseohag Dong	16 012	8 099	7 913	100.00	100.00	100.00	102.35
0~4	1 711	904	807	10.69	11.16	10.20	112.02
5~9	2 151	1 080	1 071	13.43	13.33	13.53	100.84
10~14	2 058	1 125	933	12.85	13.89	11.79	120.58
15~19	1 899	1 014	885	11.86	12.52	11.18	114.58
20~24	1 593	802	791	9.95	9.90	10.00	101.39
25~29	1 241	587	654	7.75	7.25	8.26	89.76
30~34	1 226	617	609	7.66	7.62	7.70	101.31
35~39	990	506	484	6.18	6.25	6.12	104.55
40~44	851	460	391	5.31	5.68	4.94	117.65
45~49	699	339	360	4.37	4.19	4.55	94.17
50~54	493	225	268	3.08	2.78	3.39	83.96
55~59	350	162	188	2.19	2.00	2.38	86.17
60~64	287	120	167	1.79	1.48	2.11	71.86
65~69	194	68	126	1.21	.84	1.59	53.97
70~74	138	51	87	.86	.63	1.10	58.62
75~79	86	29	57	.54	.36	.72	50.88
80~84	32	8	24	.20	.10	.30	33.33
85이상 and over	13	2	11	.08	.02	.14	18.18

제 2 표 연령 (5세계급) 및 성별인구 (계속)

Table 2. Population by Five-Year Age Groups and Sex (continued)

연령 Age	인구 Population		구성비 Percentage distribution		성비 Sex ratio		
	남 Male	여 Female	남 Male	여 Female			
증화산동 Junghwasan Dong	8 747	4 200	4 547	100.00	100.00	100.00	92.37
0~4	848	435	413	9.69	10.36	9.08	105.33
5~9	1 096	564	532	12.53	13.43	11.70	106.02
10~14	1 057	520	537	12.08	12.38	11.81	96.83
15~19	1 141	542	599	13.04	12.90	13.17	90.48
20~24	1 012	429	583	11.57	10.21	12.82	73.58
25~29	654	319	335	7.48	7.60	7.37	95.22
30~34	555	277	278	6.35	6.60	6.11	99.64
35~39	466	239	227	5.33	5.69	4.99	105.29
40~44	449	227	222	5.13	5.40	4.88	102.25
45~49	379	173	206	4.33	4.12	4.53	83.98
50~54	299	145	154	3.42	3.45	3.39	94.16
55~59	250	108	142	2.86	2.57	3.12	76.06
60~64	183	69	114	2.09	1.64	2.51	60.53
65~69	143	77	66	1.63	1.83	1.45	116.67
70~74	101	38	63	1.15	.90	1.39	60.32
75~79	68	25	43	.78	.60	.95	58.14
80~84	31	12	19	.35	.29	.42	63.16
85이상 and over	15	1	14	.17	.02	.31	7.14
인후 1 가동 Inhu 1ga Dong	23 557	11 959	11 598	100.00	100.00	100.00	103.11
0~4	2 937	1 508	1 429	12.47	12.61	12.32	105.53
5~9	3 168	1 691	1 477	13.45	14.14	12.73	114.49
10~14	2 868	1 541	1 327	12.17	12.89	11.44	116.13
15~19	2 834	1 582	1 252	12.03	13.23	10.79	126.36
20~24	2 078	976	1 102	8.82	8.16	9.50	88.57
25~29	1 807	821	986	7.67	6.87	8.50	83.27
30~34	1 983	983	1 000	8.42	8.22	8.62	98.30
35~39	1 454	782	672	6.17	6.54	5.79	116.37
40~44	1 226	653	573	5.20	5.46	4.94	113.96
45~49	968	507	461	4.11	4.24	3.97	109.98
50~54	663	314	349	2.81	2.63	3.01	89.97
55~59	510	226	284	2.16	1.89	2.45	79.58
60~64	369	163	206	1.57	1.36	1.78	79.13
65~69	301	106	195	1.28	.89	1.68	54.36
70~74	210	62	148	.89	.52	1.28	41.89
75~79	101	28	73	.43	.23	.63	38.36
80~84	55	15	40	.23	.13	.34	37.50
85이상 and over	25	1	24	.11	.01	.21	4.17
인후 2 가동 Inhu 2ga Dong	18 075	9 017	9 058	100.00	100.00	100.00	99.55
0~4	1 786	959	827	9.88	10.64	9.13	115.96
5~9	2 222	1 095	1 127	12.29	12.14	12.44	97.16
10~14	2 536	1 357	1 179	14.03	15.05	13.02	115.10
15~19	2 822	1 535	1 287	15.61	17.02	14.21	119.27
20~24	1 665	769	896	9.21	8.53	9.89	85.83
25~29	1 284	617	667	7.10	6.84	7.36	92.50
30~34	1 158	591	567	6.41	6.55	6.26	104.23
35~39	1 005	462	543	5.56	5.12	5.99	85.08
40~44	1 058	543	515	5.85	6.02	5.69	105.44
45~49	822	406	416	4.55	4.50	4.59	97.60
50~54	524	255	269	2.90	2.83	2.97	94.80
55~59	388	176	212	2.15	1.95	2.34	83.02
60~64	268	102	166	1.48	1.13	1.83	61.45
65~69	212	69	143	1.17	.77	1.58	48.25
70~74	165	42	123	.91	.47	1.36	34.15
75~79	87	21	66	.48	.23	.73	31.82
80~84	57	16	41	.32	.18	.45	39.02
85이상 and over	16	2	14	.09	.02	.15	14.29
덕진동 Deogjin Dong	19 155	9 842	9 313	100.00	100.00	100.00	105.68
0~4	2 139	1 096	1 043	11.17	11.14	11.20	105.08
5~9	2 462	1 313	1 149	12.85	13.34	12.34	114.27
10~14	2 247	1 181	1 066	11.73	12.00	11.45	110.79
15~19	2 265	1 198	1 067	11.82	12.17	11.46	112.28
20~24	2 233	1 236	997	11.66	12.56	10.71	123.97
25~29	1 581	777	804	8.25	7.89	8.63	96.64
30~34	1 441	769	672	7.52	7.81	7.22	114.43
35~39	1 116	570	546	5.83	5.79	5.86	104.40
40~44	1 041	558	483	5.43	5.67	5.19	115.53
45~49	830	406	424	4.33	4.13	4.55	95.75
50~54	541	268	273	2.82	2.72	2.93	98.17
55~59	391	183	208	2.04	1.86	2.23	87.98
60~64	305	130	175	1.59	1.32	1.88	74.29
65~69	221	71	150	1.15	.72	1.61	47.33
70~74	169	51	118	.88	.52	1.27	43.22
75~79	108	29	79	.56	.29	.85	36.71
80~84	47	4	43	.25	.04	.46	9.30
85이상 and over	18	2	16	.09	.02	.17	12.50

제 2 표 연령 (5세계급) 및 성별인구 (계속)

Table 2. Population by Five-Year Age Groups and Sex (continued)

연령 Age	인구 Population		구성비 Percentage distribution		성비 Sex ratio		
	남 Male	여 Female	남 Male	여 Female			
금암동 Geumam Dong	26 378	13 312	13 066	100.00	100.00	100.00	101.88
0~4	2 783	1 405	1 378	10.55	10.55	10.55	101.96
5~9	3 529	1 871	1 658	13.38	14.05	12.69	112.85
10~14	3 415	1 834	1 581	12.95	13.78	12.10	116.00
15~19	3 335	1 733	1 602	12.64	13.02	12.26	108.18
20~24	2 766	1 381	1 385	10.49	10.37	10.60	99.71
25~29	1 942	923	1 019	7.36	6.93	7.80	90.58
30~34	2 009	993	1 016	7.62	7.46	7.78	97.74
35~39	1 685	838	847	6.39	6.30	6.48	98.94
40~44	1 543	840	703	5.85	6.31	5.38	119.49
45~49	1 151	586	565	4.36	4.40	4.32	103.72
50~54	709	364	345	2.69	2.73	2.64	105.51
55~59	465	220	245	1.76	1.65	1.88	89.80
60~64	351	130	221	1.33	.98	1.69	58.82
65~69	300	86	214	1.14	.65	1.64	40.19
70~74	214	63	151	.81	.47	1.16	41.72
75~79	110	32	78	.42	.24	.60	41.03
80~84	48	10	38	.18	.08	.29	26.32
85이상 and over	23	3	20	.09	.02	.15	15.00
서신동 Seosin Dong	7 640	3 893	3 747	100.00	100.00	100.00	103.90
0~4	944	501	443	12.36	12.87	11.82	113.09
5~9	1 002	514	488	13.12	13.20	13.02	105.33
10~14	931	488	443	12.19	12.54	11.82	110.16
15~19	858	476	382	11.23	12.23	10.19	124.61
20~24	826	437	389	10.81	11.23	10.38	112.34
25~29	581	285	296	7.60	7.32	7.90	96.28
30~34	536	272	264	7.02	6.99	7.05	103.03
35~39	412	220	192	5.39	5.65	5.12	114.58
40~44	385	197	188	5.04	5.06	5.02	100.79
45~49	331	165	166	4.33	4.24	4.43	99.40
50~54	257	117	140	3.36	3.01	3.74	83.57
55~59	197	94	103	2.58	2.41	2.75	91.26
60~64	143	55	88	1.87	1.41	2.35	62.50
65~69	91	37	54	1.19	.95	1.44	68.52
70~74	69	19	50	.90	.49	1.33	38.00
75~79	39	8	31	.51	.21	.83	25.81
80~84	27	8	19	.35	.21	.51	42.11
85이상 and over	11	-	11	.14	-	.29	-
판북동 Palbog Dong	17 949	8 966	8 983	100.00	100.00	100.00	99.81
0~4	2 409	1 283	1 126	13.42	14.31	12.53	113.94
5~9	2 338	1 184	1 154	13.03	13.21	12.85	102.60
10~14	1 979	1 007	972	11.03	11.23	10.82	103.60
15~19	2 122	968	1 154	11.82	10.80	12.85	83.88
20~24	2 070	887	1 183	11.53	9.89	13.17	74.98
25~29	1 770	926	1 844	9.86	10.33	9.40	109.72
30~34	1 459	818	641	8.13	9.12	7.14	127.61
35~39	983	566	417	5.48	6.31	4.64	135.73
40~44	803	430	373	4.47	4.80	4.15	115.28
45~49	646	335	311	3.60	3.74	3.46	107.72
50~54	403	198	205	2.25	2.21	2.28	96.59
55~59	304	136	168	1.69	1.52	1.87	80.95
60~64	242	86	156	1.35	.96	1.74	55.13
65~69	187	75	112	1.04	.84	1.25	66.96
70~74	126	40	86	.70	.45	.96	46.51
75~79	65	12	53	.36	.13	.59	22.84
80~84	30	12	18	.17	.13	.20	66.67
85이상 and over	13	3	10	.07	.03	.11	30.00
우아동 Ua Dong	4 496	2 415	2 081	100.00	100.00	100.00	116.05
0~4	434	223	211	9.65	9.23	10.14	105.69
5~9	515	268	247	11.45	11.10	11.87	108.50
10~14	595	311	284	13.23	12.88	13.65	109.51
15~19	533	319	214	11.85	13.21	10.28	149.07
20~24	483	296	187	10.74	12.26	8.99	158.29
25~29	339	194	145	7.54	8.03	6.97	133.79
30~34	258	151	107	5.74	6.25	5.14	141.12
35~39	212	116	96	4.72	4.80	4.61	120.83
40~44	246	120	126	5.47	4.97	6.05	95.24
45~49	226	126	100	5.03	5.22	4.81	126.00
50~54	190	84	106	4.23	3.48	5.09	79.25
55~59	143	69	74	3.18	2.86	3.56	93.24
60~64	121	55	66	2.69	2.28	3.17	83.33
65~69	74	34	40	1.65	1.41	1.92	85.03
70~74	67	27	40	1.49	1.12	1.92	67.50
75~79	39	13	26	.87	.54	1.25	50.00
80~84	14	7	7	.31	.29	.34	100.00
85이상 and over	7	2	5	.16	.08	.24	40.00

제 2 표 연령 (5세계급) 및 성별인구 (계속)

Table 2. Population by Five-Year Age Groups and Sex (continued)

연령 Age	인구 Population		구성비 Percentage distribution		성비 Sex ratio		
	남 Male	여 Female	남 Male	여 Female			
호성동 Hoseong Dong	4 993	2 516	2 477	100.00	100.00	100.00	101.57
0~4	413	214	199	8.27	8.51	8.03	107.54
5~9	606	314	292	12.14	12.48	11.79	107.53
10~14	655	325	330	13.12	12.92	13.32	98.48
15~19	653	348	305	13.08	13.83	12.31	114.10
20~24	553	318	235	11.08	12.64	9.49	135.32
25~29	283	160	123	5.67	6.36	4.97	130.08
30~34	262	124	138	5.25	4.93	5.57	89.86
35~39	243	115	128	4.87	4.57	5.17	89.84
40~44	270	130	140	5.41	5.17	5.65	92.86
45~49	271	137	134	5.43	5.45	5.41	102.24
50~54	202	93	109	4.05	3.70	4.40	85.32
55~59	161	84	77	3.22	3.34	3.11	109.09
60~64	136	51	85	2.72	2.03	3.43	60.00
65~69	109	45	64	2.18	1.79	2.58	70.31
70~74	83	31	52	1.66	1.23	2.10	59.62
75~79	52	13	39	1.04	.52	1.57	33.33
80~84	26	10	16	.52	.40	.65	62.50
85이상 and over	15	4	11	.30	.16	.44	36.36
전미동 Jeonmi Dong	3 338	1 687	1 651	100.00	100.00	100.00	102.18
0~4	263	128	135	7.88	7.59	8.18	94.81
5~9	376	183	193	11.26	10.85	11.69	94.82
10~14	444	235	209	13.30	13.93	12.66	112.44
15~19	463	257	206	13.87	15.23	12.48	124.76
20~24	368	216	152	11.02	12.80	9.21	142.11
25~29	169	93	76	5.06	5.51	4.60	122.37
30~34	153	78	75	4.58	4.62	4.54	104.00
35~39	147	76	71	4.40	4.51	4.30	107.04
40~44	177	84	93	5.30	4.98	5.63	90.32
45~49	208	94	114	6.23	5.57	6.90	82.46
50~54	133	63	70	3.98	3.73	4.24	90.00
55~59	139	60	79	4.16	3.56	4.78	75.95
60~64	98	46	52	2.94	2.73	3.15	88.46
65~69	75	38	37	2.25	2.25	2.24	102.70
70~74	49	15	34	1.47	.89	2.06	44.12
75~79	48	13	35	1.44	.77	2.12	37.14
80~84	18	5	13	.54	.30	.79	38.46
85이상 and over	10	3	7	.30	.18	.42	42.86
평화동 Pyeonghwa Dong	9 582	4 887	4 695	100.00	100.00	100.00	104.09
0~4	951	486	465	9.92	9.94	9.90	104.52
5~9	1 262	628	634	13.17	12.85	13.50	99.05
10~14	1 309	727	582	13.66	14.88	12.40	124.91
15~19	1 282	679	603	13.38	13.89	12.84	112.60
20~24	957	503	454	9.99	10.29	9.67	110.79
25~29	626	319	307	6.53	6.53	6.54	103.91
30~34	597	297	300	6.23	6.08	6.39	99.00
35~39	468	251	217	4.88	5.14	4.62	115.67
40~44	459	243	216	4.79	4.97	4.60	112.50
45~49	444	198	246	4.63	4.05	5.24	80.49
50~54	342	165	177	3.57	3.38	3.71	93.22
55~59	303	166	137	3.16	3.40	2.92	121.17
60~64	206	83	123	2.15	1.70	2.62	67.48
65~69	140	66	74	1.46	1.35	1.58	89.19
70~74	117	48	69	1.22	.98	1.47	69.57
75~79	59	18	41	.62	.37	.87	43.90
80~84	44	10	34	.46	.20	.72	29.41
85이상 and over	16	-	16	.17	-	.34	-
삼천동 Samcheon Dong	6 656	3 446	3 210	100.00	100.00	100.00	107.35
0~4	612	307	305	9.19	8.91	9.50	100.66
5~9	804	403	401	12.08	11.69	12.49	100.50
10~14	943	507	436	14.17	14.71	13.58	116.28
15~19	896	492	404	13.46	14.28	12.59	121.78
20~24	776	455	321	11.66	13.20	10.00	141.74
25~29	408	245	163	6.13	7.11	5.08	150.31
30~34	300	130	170	4.51	3.77	5.30	76.47
35~39	332	177	155	4.99	5.14	4.83	114.19
40~44	348	169	179	5.23	4.90	5.58	94.41
45~49	336	164	172	5.05	4.76	5.36	95.35
50~54	232	111	121	3.49	3.22	3.77	91.74
55~59	208	103	105	3.13	2.99	3.27	98.10
60~64	174	73	101	2.61	2.12	3.15	72.28
65~69	106	52	54	1.59	1.51	1.68	96.30
70~74	97	34	63	1.46	.99	1.96	53.97
75~79	41	14	27	.62	.41	.84	51.85
80~84	31	8	23	.47	.23	.72	34.78
85이상 and over	12	2	10	.18	.06	.31	20.00

제 2 표 연령 (5세계급) 및 성별인구 (계속)

Table 2. Population by Five-Year Age Groups and Sex (continued)

연령 Age	인구 Population		구성비 Percentage distribution		성비 Sex ratio		
	남 Male	여 Female	남 Male	여 Female			
효 자 동 Hyoja Dong	18 394	9 122	9 272	100.00	100.00	100.00	98.38
0~4	2 284	1 162	1 122	12.42	12.74	12.10	103.57
5~9	2 347	1 208	1 139	12.76	13.24	12.28	106.06
10~14	2 208	1 130	1 078	12.00	12.39	11.63	104.82
15~19	1 954	993	961	10.62	10.89	10.36	103.33
20~24	1 704	826	878	9.26	9.06	9.47	94.08
25~29	1 557	713	844	8.46	7.82	9.10	84.48
30~34	1 545	824	721	8.40	9.03	7.78	114.29
35~39	1 098	575	523	5.97	6.30	5.64	109.94
40~44	945	514	431	5.14	5.63	4.65	119.26
45~49	827	400	427	4.50	4.39	4.61	93.68
50~54	559	259	300	3.04	2.84	3.24	86.33
55~59	466	211	255	2.53	2.31	2.75	82.75
60~64	330	147	183	1.79	1.61	1.97	80.33
65~69	229	72	157	1.24	.79	1.69	45.86
70~74	173	50	123	.94	.55	1.33	40.65
75~79	83	21	62	.45	.23	.67	33.87
80~84	56	14	42	.30	.15	.45	33.33
85이상 and over	29	3	26	.16	.03	.28	11.54
송 천 동 Songcheon Dong	8 609	4 368	4 261	100.00	100.00	100.00	102.04
0~4	1 103	552	551	12.81	12.70	12.93	100.18
5~9	1 151	591	560	13.37	13.59	13.14	105.54
10~14	1 014	548	466	11.78	12.60	10.94	117.60
15~19	855	451	404	9.93	10.37	9.48	111.63
20~24	862	423	439	10.01	9.73	10.30	96.36
25~29	684	322	362	7.95	7.41	8.50	88.95
30~34	741	394	347	8.61	9.06	8.14	113.54
35~39	535	289	246	6.21	6.65	5.77	117.48
40~44	412	226	186	4.79	5.20	4.37	121.51
45~49	345	177	168	4.01	4.07	3.94	105.36
50~54	267	133	134	3.10	3.06	3.14	99.25
55~59	203	91	112	2.36	2.09	2.63	81.25
60~64	152	61	91	1.77	1.40	2.14	67.03
65~69	114	37	77	1.32	.85	1.81	48.05
70~74	79	28	51	.92	.64	1.20	54.90
75~79	53	17	36	.62	.39	.84	47.22
80~84	28	6	22	.33	.14	.52	27.27
85이상 and over	11	2	9	.13	.05	.21	22.22
군 산 시 Gunsan Si	165 046	82 220	82 826	100.00	100.00	100.00	99.27
0~4	18 668	9 608	9 060	11.31	11.69	10.94	106.05
5~9	20 979	10 757	10 222	12.71	13.08	12.34	105.23
10~14	18 633	9 584	9 049	11.29	11.66	10.93	105.91
15~19	19 398	9 990	9 408	11.75	12.15	11.36	106.19
20~24	17 451	8 238	9 213	10.57	10.02	11.12	89.42
25~29	13 750	6 518	7 232	8.33	7.93	8.73	90.13
30~34	12 727	6 537	6 190	7.71	7.95	7.47	105.61
35~39	10 159	5 411	4 748	6.16	6.58	5.73	113.96
40~44	8 743	4 558	4 185	5.30	5.54	5.05	108.91
45~49	7 108	3 504	3 604	4.31	4.26	4.35	97.23
50~54	5 055	2 367	2 688	3.06	2.88	3.25	88.06
55~59	4 399	2 043	2 356	2.67	2.48	2.84	86.71
60~64	3 147	1 351	1 796	1.91	1.64	2.17	75.22
65~69	2 168	909	1 259	1.31	1.11	1.52	72.20
70~74	1 391	495	896	.84	.60	1.08	55.25
75~79	753	238	515	.46	.29	.62	46.21
80~84	355	82	273	.22	.10	.33	30.04
85이상 and over	162	30	132	.10	.04	.16	22.73
해 망 동 Haemang Dong	8 273	4 220	4 053	100.00	100.00	100.00	104.12
0~4	994	509	485	12.01	12.06	11.97	104.95
5~9	1 183	619	564	14.30	14.67	13.92	109.75
10~14	1 050	545	505	12.69	12.91	12.46	107.92
15~19	871	455	416	10.53	10.78	10.26	109.38
20~24	797	408	389	9.63	9.67	9.60	104.86
25~29	614	307	307	7.42	7.27	7.57	100.00
30~34	624	320	304	7.54	7.58	7.50	105.26
35~39	493	254	239	5.96	6.02	5.90	106.28
40~44	449	240	209	5.43	5.69	5.16	114.83
45~49	367	184	183	4.44	4.36	4.52	100.55
50~54	259	129	130	3.13	3.06	3.21	99.23
55~59	234	108	126	2.83	2.56	3.11	85.71
60~64	158	79	79	1.91	1.87	1.95	100.00
65~69	79	33	46	.95	.78	1.13	71.74
70~74	51	18	33	.62	.43	.81	54.55
75~79	27	8	19	.33	.19	.47	42.11
80~84	19	3	16	.23	.07	.39	18.75
85이상 and over	4	1	3	.05	.02	.07	33.33

제 2 표 연령 (5세계급) 및 성별인구 (계속)

Table 2. Population by Five-Year Age Groups and Sex (continued)

연령 Age	인구 Population		구성비 Percentage distribution		성비 Sex ratio		
	남 Male	여 Female	남 Male	여 Female			
신 흥 동 Sinheung Dong	8 525	4 064	4 461	100.00	100.00	100.00	91.10
0-4	835	429	406	9.79	10.56	9.10	105.67
5-9	1 067	562	505	12.52	13.83	11.32	111.29
10-14	1 038	515	523	12.18	12.67	11.72	98.47
15-19	1 231	465	766	14.44	11.44	17.17	60.70
20-24	877	403	474	10.29	9.92	10.63	85.02
25-29	654	334	320	7.67	8.22	7.17	104.38
30-34	572	267	305	6.71	6.57	6.84	87.54
35-39	489	245	244	5.74	6.03	5.47	100.41
40-44	508	281	227	5.96	6.91	5.09	123.79
45-49	416	197	219	4.88	4.85	4.91	89.95
50-54	263	127	136	3.09	3.13	3.05	93.38
55-59	201	110	91	2.36	2.71	2.04	120.88
60-64	151	61	90	1.77	1.50	2.02	67.78
65-69	107	32	75	1.26	.79	1.68	42.67
70-74	69	24	45	.81	.59	1.01	53.33
75-79	26	10	16	.30	.25	.36	62.50
80-84	12	2	10	.14	.05	.22	20.00
85이상 and over	9	-	9	.11	-	.20	-
월 명 동 Weolmyeong Dong	5 976	2 837	3 139	100.00	100.00	100.00	90.38
0-4	483	242	241	8.08	8.53	7.68	100.41
5-9	705	358	347	11.80	12.62	11.05	103.17
10-14	689	355	334	11.53	12.51	10.64	106.29
15-19	818	354	464	13.69	12.48	14.78	76.29
20-24	662	319	343	11.08	11.24	10.93	93.00
25-29	479	213	266	8.02	7.51	8.47	80.08
30-34	387	177	210	6.48	6.24	6.69	84.29
35-39	350	173	177	5.86	6.10	5.64	97.74
40-44	372	178	194	6.22	6.27	6.18	91.75
45-49	300	141	159	5.02	4.97	5.07	88.68
50-54	217	105	112	3.63	3.70	3.57	93.75
55-59	183	99	84	3.06	3.49	2.68	117.86
60-64	139	56	83	2.33	1.97	2.64	67.47
65-69	89	37	52	1.49	1.30	1.66	71.15
70-74	53	19	34	.89	.67	1.08	55.88
75-79	29	8	21	.49	.28	.67	38.10
80-84	13	1	12	.22	.04	.38	8.33
85이상 and over	8	2	6	.13	.07	.19	33.33
오 룡 동 Oryong Dong	7 661	3 909	3 752	100.00	100.00	100.00	104.18
0-4	745	371	374	9.72	9.49	9.97	99.20
5-9	909	470	439	11.87	12.02	11.70	107.06
10-14	936	487	449	12.22	12.46	11.97	108.46
15-19	982	531	451	12.82	13.58	12.02	117.74
20-24	864	469	395	11.28	12.00	10.53	118.73
25-29	613	307	306	8.00	7.85	8.16	100.33
30-34	569	295	274	7.43	7.55	7.30	107.66
35-39	428	223	205	5.59	5.70	5.46	108.78
40-44	434	216	218	5.67	5.53	5.81	99.08
45-49	375	199	176	4.89	5.09	4.69	113.07
50-54	251	109	142	3.28	2.79	3.78	76.76
55-59	194	92	102	2.53	2.35	2.72	90.20
60-64	138	52	86	1.80	1.33	2.29	60.47
65-69	99	48	51	1.29	1.23	1.36	94.12
70-74	72	22	50	.94	.56	1.33	44.00
75-79	37	15	22	.48	.38	.59	68.18
80-84	11	3	8	.14	.08	.21	37.50
85이상 and over	4	-	4	.05	-	.11	-
신 풍 동 Sinpung Dong	13 618	7 004	6 614	100.00	100.00	100.00	105.90
0-4	1 672	835	837	12.28	11.92	12.65	99.76
5-9	1 793	893	900	13.17	12.75	13.61	99.22
10-14	1 515	822	693	11.12	11.74	10.48	118.61
15-19	1 747	1 081	666	12.83	15.43	10.07	162.31
20-24	1 246	605	641	9.15	8.64	9.69	94.38
25-29	1 090	500	590	8.00	7.14	8.92	84.75
30-34	1 050	549	501	7.71	7.84	7.57	109.58
35-39	893	470	423	6.56	6.71	6.40	111.11
40-44	747	393	354	5.49	5.61	5.35	111.02
45-49	584	300	284	4.29	4.28	4.29	105.63
50-54	379	206	173	2.78	2.94	2.62	119.08
55-59	310	144	166	2.28	2.06	2.51	86.75
60-64	242	93	149	1.78	1.33	2.25	62.42
65-69	146	52	94	1.07	.74	1.42	55.32
70-74	107	41	66	.79	.59	1.00	62.12
75-79	64	15	49	.47	.21	.74	30.61
80-84	24	3	21	.18	.04	.32	14.29
85이상 and over	9	2	7	.07	.03	.11	28.57

제 2 표 연령 (5세계급) 및 성별인구 (계속)

Table 2. Population by Five-Year Age Groups and Sex (continued)

연령 Age	인구 Population			구성비 Percentage distribution			성비 Sex ratio
	남 Male	여 Female		남 Male	여 Female		
삼학동 Samhag Dong	10 830	5 417	5 413	100.00	100.00	100.00	100.07
0~4	1 278	668	610	11.80	12.33	11.27	109.51
5~9	1 411	696	715	13.03	12.85	13.21	97.34
10~14	1 201	631	570	11.09	11.65	10.53	110.70
15~19	1 185	631	554	10.94	11.65	10.23	113.90
20~24	1 029	535	494	9.50	9.88	9.13	108.30
25~29	905	403	502	8.36	7.44	9.27	80.28
30~34	893	449	444	8.25	8.29	8.20	101.13
35~39	693	371	322	6.40	6.85	5.95	115.22
40~44	616	317	299	5.69	5.85	5.52	106.02
45~49	485	239	246	4.48	4.41	4.54	97.15
50~54	311	137	174	2.87	2.53	3.21	78.74
55~59	296	133	163	2.73	2.46	3.01	81.60
60~64	182	83	99	1.68	1.53	1.83	83.84
65~69	160	66	94	1.48	1.22	1.74	70.21
70~74	97	34	63	.90	.63	1.16	53.97
75~79	45	14	31	.42	.26	.57	45.16
80~84	35	8	27	.32	.15	.50	29.63
85이상 and over	8	2	6	.07	.04	.11	33.33
선양동 Seonyang Dong	8 765	4 282	4 483	100.00	100.00	100.00	95.52
0~4	970	500	470	11.07	11.68	10.48	106.38
5~9	1 083	545	538	12.36	12.73	12.00	101.30
10~14	1 008	517	491	11.50	12.07	10.95	105.30
15~19	1 002	504	498	11.43	11.77	11.11	101.20
20~24	981	451	530	11.19	10.53	11.82	85.09
25~29	742	369	373	8.47	8.62	8.32	98.93
30~34	647	332	315	7.38	7.75	7.03	105.40
35~39	532	267	265	6.07	6.24	5.91	100.75
40~44	475	227	248	5.42	5.30	5.53	91.53
45~49	412	191	221	4.70	4.46	4.93	86.43
50~54	270	133	137	3.08	3.11	3.06	97.08
55~59	215	97	118	2.45	2.27	2.63	82.20
60~64	162	67	95	1.85	1.56	2.12	70.53
65~69	119	47	72	1.36	1.10	1.61	65.28
70~74	73	19	54	.83	.44	1.20	35.19
75~79	46	9	37	.52	.21	.83	24.32
80~84	21	6	15	.24	.14	.33	40.00
85이상 and over	7	1	6	.08	.02	.13	16.67
명산동 Myeongsan Dong	6 807	3 266	3 541	100.00	100.00	100.00	92.23
0~4	649	333	316	9.53	10.20	8.92	105.38
5~9	764	424	340	11.22	12.98	9.60	124.71
10~14	728	367	361	10.69	11.24	10.19	101.66
15~19	756	381	375	11.11	11.67	10.59	101.60
20~24	923	352	571	13.56	10.78	16.13	61.65
25~29	609	283	326	8.95	8.67	9.21	86.81
30~34	529	271	258	7.77	8.30	7.29	105.04
35~39	397	196	201	5.83	6.00	5.68	97.51
40~44	372	177	195	5.46	5.42	5.51	90.77
45~49	299	153	146	4.39	4.68	4.12	104.79
50~54	239	103	136	3.51	3.15	3.84	75.74
55~59	232	106	126	3.41	3.25	3.56	84.13
60~64	96	41	55	1.41	1.26	1.55	74.55
65~69	91	47	44	1.34	1.44	1.24	106.82
70~74	63	25	38	.93	.77	1.07	65.79
75~79	37	5	32	.54	.15	.90	15.63
80~84	16	2	14	.24	.06	.40	14.29
85이상 and over	7	-	7	.10	-	.20	-
중앙로1가동 Jungangro 1ga Dong	6 276	3 002	3 274	100.00	100.00	100.00	91.69
0~4	567	290	277	9.03	9.66	8.46	104.69
5~9	723	350	373	11.52	11.66	11.39	93.83
10~14	616	321	295	9.82	10.69	9.01	108.81
15~19	687	363	324	10.95	12.09	9.90	112.04
20~24	762	353	409	12.14	11.76	12.49	86.31
25~29	603	257	346	9.61	8.56	10.57	74.28
30~34	482	220	262	7.68	7.33	8.00	83.97
35~39	435	220	215	6.93	7.33	6.57	102.33
40~44	340	152	188	5.42	5.06	5.74	80.85
45~49	304	150	154	4.84	5.00	4.70	97.40
50~54	216	96	120	3.44	3.20	3.67	80.00
55~59	188	75	113	3.00	2.50	3.45	66.37
60~64	164	82	82	2.61	2.73	2.50	100.00
65~69	81	36	45	1.29	1.20	1.37	80.00
70~74	44	19	25	.70	.63	.76	76.00
75~79	32	10	22	.51	.33	.67	45.45
80~84	18	5	13	.29	.17	.40	38.46
85이상 and over	14	3	11	.22	.10	.34	27.27

제 2 표 연령 (5세계급) 및 성별인구 (계속)

Table 2. Population by Five-Year Age Groups and Sex (continued)

연령 Age	인구 Population		구성비 Percentage distribution			성비 Sex ratio	
	남 Male	여 Female		남 Male	여 Female		
중앙로 2가동 Junganglo 2ga Dong.....	7 850	3 902	3 948	100.00	100.00	100.00	98.83
0~4.....	864	448	416	11.01	11.48	10.54	107.69
5~9.....	925	482	443	11.78	12.35	11.22	108.80
10~14.....	855	437	418	10.89	11.20	10.59	104.55
15~19.....	968	480	468	12.33	12.30	12.36	93.36
20~24.....	853	396	457	10.87	10.15	11.58	86.65
25~29.....	698	329	369	8.89	8.43	9.35	89.16
30~34.....	605	294	311	7.71	7.53	7.88	94.53
35~39.....	509	278	231	6.48	7.12	5.85	120.35
40~44.....	419	216	203	5.34	5.54	5.14	106.40
45~49.....	297	143	153	3.77	3.66	3.88	93.46
50~54.....	236	107	130	3.02	2.74	3.29	82.31
55~59.....	224	110	114	2.85	2.82	2.89	96.49
60~64.....	173	76	97	2.20	1.95	2.46	78.35
65~69.....	94	47	47	1.20	1.20	1.19	100.00
70~74.....	69	34	35	.88	.87	.89	97.14
75~79.....	39	15	24	.50	.38	.61	62.50
80~84.....	15	8	7	.19	.21	.18	114.29
85이상 and over.....	7	2	5	.09	.05	.13	40.00
중앙로 3가동 Junganglo 3ga Dong.....	5 032	2 374	2 658	100.00	100.00	100.00	89.32
0~4.....	457	241	216	9.08	10.15	8.13	111.57
5~9.....	561	307	254	11.15	12.93	9.56	120.87
10~14.....	519	271	248	10.31	11.42	9.33	109.27
15~19.....	654	299	355	13.00	12.59	13.36	84.23
20~24.....	759	274	485	15.08	11.54	18.25	56.49
25~29.....	438	167	271	8.70	7.03	10.20	61.62
30~34.....	367	181	186	7.29	7.62	7.00	97.31
35~39.....	334	176	158	6.64	7.41	5.94	111.39
40~44.....	268	148	120	5.33	6.23	4.51	123.33
45~49.....	207	95	112	4.11	4.00	4.21	84.82
50~54.....	157	66	91	3.12	2.78	3.42	72.53
55~59.....	124	69	55	2.46	2.91	2.07	125.45
60~64.....	80	39	41	1.59	1.64	1.54	95.12
65~69.....	50	25	25	.99	1.05	.94	100.00
70~74.....	31	9	22	.62	.38	.83	40.91
75~79.....	17	4	13	.34	.17	.49	30.77
80~84.....	6	2	4	.12	.08	.15	50.00
85이상 and over.....	3	1	2	.06	.04	.08	50.00
미원동 Miweon Dong.....	4 627	2 331	2 296	100.00	100.00	100.00	101.52
0~4.....	446	237	209	9.64	10.17	9.10	113.40
5~9.....	630	335	295	13.62	14.37	12.85	113.56
10~14.....	590	313	277	12.75	13.43	12.06	113.00
15~19.....	530	277	253	11.45	11.88	11.02	109.49
20~24.....	460	210	250	9.94	9.01	10.89	84.00
25~29.....	324	163	161	7.00	6.99	7.01	101.24
30~34.....	360	171	189	7.78	7.34	8.23	90.48
35~39.....	328	172	156	7.09	7.38	6.79	110.26
40~44.....	278	143	135	6.01	6.13	5.88	105.93
45~49.....	222	106	116	4.80	4.55	5.05	91.38
50~54.....	149	78	71	3.22	3.35	3.09	109.86
55~59.....	120	50	70	2.59	2.15	3.05	71.43
60~64.....	68	34	34	1.47	1.46	1.48	100.00
65~69.....	58	22	36	1.25	.94	1.57	61.11
70~74.....	33	12	21	.71	.51	.91	57.14
75~79.....	21	6	15	.45	.26	.65	40.00
80~84.....	6	-	6	.13	-	.26	-
85이상 and over.....	4	2	2	.09	.09	.09	100.00
중동 Jung Dong.....	11 113	5 554	5 559	100.00	100.00	100.00	99.91
0~4.....	1 323	694	629	11.90	12.50	11.31	110.33
5~9.....	1 370	730	640	12.33	13.14	11.51	114.06
10~14.....	1 195	590	605	10.75	10.62	10.88	97.52
15~19.....	1 314	637	677	11.82	11.47	12.18	94.09
20~24.....	1 288	614	674	11.59	11.06	12.12	91.10
25~29.....	966	492	474	8.69	8.86	8.53	103.80
30~34.....	845	452	393	7.60	8.14	7.07	115.01
35~39.....	680	370	310	6.12	6.66	5.88	119.35
40~44.....	514	280	234	4.63	5.04	4.21	119.66
45~49.....	454	218	236	4.09	3.93	4.25	92.37
50~54.....	345	158	187	3.10	2.84	3.36	84.49
55~59.....	312	131	181	2.81	2.36	3.26	72.38
60~64.....	216	90	126	1.94	1.62	2.27	71.43
65~69.....	141	59	82	1.27	1.06	1.48	71.95
70~74.....	81	23	58	.73	.41	1.04	39.66
75~79.....	37	10	27	.33	.18	.49	37.04
80~84.....	22	4	18	.20	.07	.32	22.22
85이상 and over.....	10	2	8	.09	.04	.14	25.00

제 2 표 연령 (5세계급) 및 성별인구 (계속)

Table 2. Population by Five-Year Age Groups and Sex (continued)

연령 Age	인구 Population		구성비 Percentage distribution			성비 Sex ratio	
	남 Male	여 Female	남 Male	여 Female	성비 Sex ratio		
흥남동 Heungnam Dong	9 382	4 717	4 665	100.00	100.00	100.00	101.11
0~4	1 155	597	558	12.31	12.65	11.96	106.99
5~9	1 313	661	652	13.99	14.01	13.98	101.38
10~14	1 093	548	545	11.65	11.62	11.68	100.55
15~19	954	517	437	10.17	10.96	9.37	118.31
20~24	889	456	433	9.48	9.67	9.28	105.31
25~29	791	363	428	8.43	7.70	9.17	84.81
30~34	795	408	387	8.47	8.65	8.30	105.43
35~39	631	350	281	6.73	7.42	6.02	124.56
40~44	475	250	225	5.06	5.30	4.82	111.11
45~49	384	194	190	4.09	4.11	4.07	102.11
50~54	266	132	134	2.84	2.80	2.87	98.51
55~59	232	93	139	2.47	1.97	2.98	66.91
60~64	173	80	93	1.84	1.70	1.99	86.02
65~69	106	37	69	1.13	.78	1.48	53.62
70~74	69	21	48	.74	.45	1.03	43.75
75~79	33	7	26	.35	.15	.56	26.92
80~84	17	3	14	.18	.06	.30	21.43
85이상 and over	6	-	6	.06	-	.13	-
조촌동 Jochon Dong	9 746	5 078	4 668	100.00	100.00	100.00	108.78
0~4	1 214	610	604	12.46	12.01	12.94	100.99
5~9	1 290	648	642	13.24	12.76	13.75	100.93
10~14	1 079	551	528	11.07	10.85	11.31	104.36
15~19	1 280	826	454	13.13	16.27	9.73	181.94
20~24	828	408	420	8.50	8.03	9.00	97.14
25~29	806	371	435	8.27	7.31	9.32	85.29
30~34	786	434	352	8.06	8.55	7.54	123.30
35~39	604	337	267	6.20	6.64	5.72	126.22
40~44	490	260	230	5.03	5.12	4.93	113.04
45~49	417	222	195	4.28	4.37	4.18	113.85
50~54	270	124	146	2.77	2.44	3.13	84.93
55~59	247	119	128	2.53	2.34	2.74	92.97
60~64	178	73	105	1.83	1.44	2.25	69.52
65~69	132	53	79	1.35	1.04	1.69	67.09
70~74	77	27	50	.79	.53	1.07	54.00
75~79	29	12	17	.30	.24	.36	70.59
80~84	16	3	13	.16	.06	.28	23.08
85이상 and over	3	-	3	.03	-	.06	-
경암동 Gyeongam Dong	10 229	5 046	5 183	100.00	100.00	100.00	97.36
0~4	1 348	701	647	13.18	13.89	12.48	104.35
5~9	1 384	708	676	13.53	14.03	13.04	104.73
10~14	1 128	577	551	11.03	11.43	10.63	104.72
15~19	1 086	481	605	10.62	9.53	11.67	79.50
20~24	1 075	429	646	10.51	8.50	12.46	66.41
25~29	937	467	470	9.16	9.25	9.07	99.36
30~34	837	441	396	8.18	8.74	7.64	111.36
35~39	641	363	278	6.27	7.19	5.36	130.56
40~44	561	305	256	5.48	6.04	4.94	119.14
45~49	347	192	155	3.39	3.80	2.99	123.87
50~54	261	119	142	2.55	2.36	2.74	83.80
55~59	218	106	112	2.13	2.10	2.16	94.64
60~64	162	69	93	1.58	1.37	1.79	74.19
65~69	97	42	55	.95	.83	1.06	76.36
70~74	77	22	55	.75	.44	1.06	40.00
75~79	42	14	28	.41	.28	.25	50.00
80~84	18	5	13	.18	.10	.25	38.46
85이상 and over	10	5	5	.10	.10	.10	100.00
구암동 Guam Dong	6 867	3 476	3 391	100.00	100.00	100.00	102.51
0~4	871	460	411	12.68	13.23	12.12	111.92
5~9	932	463	469	13.57	13.32	13.83	98.72
10~14	747	356	391	10.88	10.24	11.53	91.05
15~19	704	360	344	10.25	10.36	10.16	104.65
20~24	671	350	321	9.77	10.07	9.47	109.03
25~29	575	280	295	8.37	8.06	8.70	94.92
30~34	547	293	254	7.97	8.43	7.49	115.35
35~39	415	239	176	6.04	6.88	5.19	135.80
40~44	336	184	152	4.89	5.29	4.48	121.05
45~49	277	140	137	4.03	4.03	4.04	102.19
50~54	206	108	98	3.00	3.11	2.89	110.20
55~59	184	76	108	2.68	2.19	3.18	70.37
60~64	149	66	83	2.17	1.90	2.45	79.52
65~69	100	42	58	1.46	1.21	1.71	72.41
70~74	70	32	38	1.02	.92	1.12	84.21
75~79	52	20	32	.76	.58	.94	62.80
80~84	23	6	17	.33	.11	.50	35.29
85이상 and over	8	1	7	.12	.03	.21	14.29

제 2 표 연령 (5세계급) 및 성별인구 (계속)

Table 2. Population by Five-Year Age Groups and Sex (continued)

연령 Age	인구 Population		구성비 Percentage distribution			성비 Sex ratio	
	남 Male	여 Female	남 Male	여 Female	성비 Sex ratio		
개정동 Gaejeong Dong	4 389	2 102	2 287	100.00	100.00	100.00	91.91
0~4	450	241	209	10.25	11.47	9.14	115.31
5~9	505	271	234	11.51	12.89	10.23	115.81
10~14	435	234	201	9.91	11.13	8.79	116.42
15~19	554	232	322	12.62	11.04	14.08	72.05
20~24	599	227	372	13.65	10.80	16.27	61.02
25~29	362	163	199	8.25	7.75	8.70	81.91
30~34	282	164	118	6.43	7.80	5.16	138.98
35~39	198	104	94	4.51	4.95	4.11	110.64
40~44	199	109	90	4.53	5.19	3.94	121.11
45~49	186	90	96	4.24	4.28	4.20	93.75
50~54	149	63	86	3.39	3.00	3.76	73.26
55~59	149	79	70	3.39	3.76	3.06	112.86
60~64	109	44	65	2.48	2.09	2.84	67.69
65~69	87	34	53	1.98	1.62	2.32	64.15
70~74	62	26	36	1.41	1.24	1.57	72.22
75~79	36	17	19	.82	.81	.83	89.47
80~84	15	3	12	.34	.14	.52	25.00
85이상 and over	12	1	11	.27	.05	.48	9.09
수송동 Susong Dong	6 969	3 524	3 445	100.00	100.00	100.00	102.29
0~4	809	397	412	11.61	11.27	11.96	96.36
5~9	838	442	396	12.02	12.54	11.49	111.62
10~14	825	431	394	11.84	12.23	11.44	104.39
15~19	819	439	380	11.75	12.46	11.03	115.53
20~24	722	366	356	10.36	10.39	10.33	102.81
25~29	533	281	252	7.65	7.97	7.31	111.51
30~34	487	263	224	6.99	7.46	6.50	117.41
35~39	384	200	184	5.51	5.68	5.34	108.70
40~44	326	173	153	4.68	4.91	4.44	113.07
45~49	307	138	169	4.41	3.92	4.91	81.66
50~54	270	128	142	3.87	3.63	4.12	90.14
55~59	220	97	123	3.16	2.75	3.57	78.86
60~64	143	67	76	2.05	1.90	2.21	88.16
65~69	133	57	76	1.62	1.91	2.21	75.00
70~74	78	21	57	1.12	.60	1.65	36.84
75~79	48	14	34	.69	.40	.99	41.18
80~84	17	8	9	.24	.23	.26	88.89
85이상 and over	10	2	8	.14	.06	.23	25.00
나운동 Naun Dong	7 511	3 754	3 757	100.00	100.00	100.00	99.92
0~4	968	507	461	12.89	13.51	12.27	109.98
5~9	1 024	532	492	13.63	14.17	13.10	108.13
10~14	910	472	438	12.12	12.57	11.66	107.76
15~19	726	366	360	9.67	9.75	9.58	101.67
20~24	589	299	290	7.84	7.96	7.72	103.10
25~29	651	280	371	8.67	7.46	9.87	75.47
30~34	722	385	337	9.61	10.26	8.97	114.24
35~39	465	255	210	6.19	6.79	5.59	121.43
40~44	370	195	175	4.93	5.19	4.66	111.43
45~49	294	144	150	3.91	3.84	3.99	96.00
50~54	194	86	108	2.58	2.29	2.87	79.63
55~59	181	77	104	2.41	2.05	2.77	74.04
60~64	163	56	107	2.17	1.49	2.85	52.34
65~69	119	60	59	1.58	1.60	1.57	101.69
70~74	70	25	45	.93	.67	1.20	55.56
75~79	30	11	19	.40	.29	.51	57.89
80~84	21	3	18	.28	.08	.48	16.67
85이상 and over	14	1	13	.19	.03	.35	7.69
소룡동 Soryong Dong	4 600	2 361	2 239	100.00	100.00	100.00	105.45
0~4	570	298	272	12.39	12.62	12.15	109.56
5~9	569	261	308	12.37	11.05	13.76	84.74
10~14	476	244	232	10.35	10.33	10.36	105.17
15~19	530	311	219	11.52	13.17	9.78	142.01
20~24	577	314	263	12.54	13.30	11.75	119.39
25~29	360	189	171	7.83	8.01	7.64	110.53
30~34	341	171	170	7.41	7.24	7.59	100.59
35~39	260	148	112	5.65	6.27	5.00	132.14
40~44	194	114	80	4.22	4.83	3.57	142.50
45~49	175	68	107	3.80	2.88	4.78	63.55
50~54	146	53	93	3.17	2.24	4.15	56.99
55~59	135	72	63	2.93	3.05	2.81	114.29
60~64	101	43	58	2.20	1.82	2.59	74.14
65~69	80	33	47	1.74	1.40	2.10	70.21
70~74	45	22	23	.98	.93	1.03	95.65
75~79	26	14	12	.57	.59	.54	116.67
80~84	10	4	6	.22	.17	.27	66.67
85이상 and over	5	2	3	.11	.08	.13	66.67

제 2 표 연령 (5세계급) 및 성별인구 (계속)

Table 2. Population by Five-Year Age Groups and Sex (continued)

연령 Age	인구 Population		구성비 Percentage distribution		성비 Sex ratio		
	남 Male	여 Female	남 Male	여 Female			
이리시 Iri Si	145 112	73 504	71 608	100.00	100.00	100.00	102.65
0~4	15 101	7 770	7 331	10.41	10.57	10.24	105.99
5~9	16 589	8 453	8 136	11.43	11.50	11.36	103.90
10~14	15 923	8 286	7 637	10.97	11.27	10.67	108.50
15~19	22 760	12 929	9 831	15.68	17.59	13.73	131.51
20~24	17 831	8 624	9 207	12.29	11.73	12.86	93.67
25~29	11 536	5 609	5 927	7.95	7.63	8.28	94.63
30~34	9 913	5 189	4 724	6.83	7.06	6.60	109.84
35~39	7 729	4 004	3 725	5.33	5.45	5.20	107.49
40~44	7 066	3 619	3 447	4.87	4.92	4.81	104.99
45~49	5 978	2 875	3 103	4.12	3.91	4.33	92.65
50~54	4 537	2 112	2 425	3.13	2.87	3.39	87.09
55~59	3 570	1 673	1 897	2.46	2.28	2.65	88.19
60~64	2 424	1 014	1 410	1.67	1.38	1.97	71.91
65~69	1 735	655	1 080	1.20	.89	1.51	60.65
70~74	1 233	422	811	.85	.57	1.13	52.03
75~79	682	179	503	.47	.24	.70	35.59
80~84	339	65	274	.23	.09	.38	23.72
85이상 and over	166	26	140	.11	.04	.20	18.57
창인동 Changin Dong	7 867	3 901	3 966	100.00	100.00	100.00	98.36
0~4	834	442	392	10.60	11.33	9.88	112.76
5~9	907	477	430	11.53	12.23	10.84	110.93
10~14	857	454	403	10.89	11.64	10.16	112.66
15~19	990	505	485	12.58	12.95	12.23	104.12
20~24	1 002	460	542	12.74	11.79	13.67	84.87
25~29	672	308	364	8.54	7.90	9.18	84.62
30~34	612	312	300	7.78	8.00	7.56	104.00
35~39	470	248	222	5.97	6.36	5.60	111.71
40~44	412	191	221	5.24	4.90	5.57	86.43
45~49	373	190	183	4.74	4.87	4.61	103.83
50~54	259	123	132	3.24	3.15	3.33	93.18
55~59	172	88	84	2.19	2.26	2.12	104.76
60~64	124	58	66	1.58	1.49	1.66	87.88
65~69	82	24	58	1.04	.62	1.46	41.38
70~74	56	11	45	.71	.28	1.13	24.44
75~79	22	6	16	.28	.15	.40	37.50
80~84	24	4	20	.31	.10	.50	20.00
85이상 and over	3	-	3	.04	-	.08	-
중앙동 Jungang Dong	5 156	2 394	2 762	100.00	100.00	100.00	86.68
0~4	436	236	200	8.46	9.86	7.24	118.00
5~9	531	263	268	10.30	10.99	9.70	98.13
10~14	507	254	253	9.83	10.61	9.16	100.40
15~19	657	287	370	12.74	11.99	13.40	77.57
20~24	797	349	448	15.46	14.58	16.22	77.90
25~29	514	229	285	9.97	9.57	10.32	80.35
30~34	395	166	229	7.66	6.93	8.29	72.49
35~39	304	150	154	5.90	6.27	5.58	97.40
40~44	264	132	132	5.12	5.51	4.78	100.00
45~49	214	94	120	4.15	3.93	4.34	78.33
50~54	190	84	106	3.69	3.51	3.84	79.25
55~59	142	71	71	2.75	2.97	2.57	100.00
60~64	95	45	50	1.84	1.88	1.81	90.00
65~69	42	17	25	.81	.71	.91	68.00
70~74	37	12	25	.72	.50	.91	48.00
75~79	15	3	12	.29	.13	.43	25.00
80~84	9	1	8	.17	.04	.29	12.50
85이상 and over	7	1	6	.14	.04	.22	16.67
평화동 Pyeonghwa Dong	7 228	3 684	3 544	100.00	100.00	100.00	103.95
0~4	848	454	394	11.73	12.32	11.12	115.23
5~9	821	420	401	11.36	11.40	11.31	104.74
10~14	820	398	422	11.34	10.80	11.91	94.31
15~19	986	581	405	13.64	15.77	11.43	143.46
20~24	868	426	442	12.01	11.56	12.47	96.38
25~29	622	315	307	8.61	8.55	8.66	102.61
30~34	503	274	229	6.96	7.44	6.46	119.65
35~39	388	186	202	5.37	5.05	5.70	92.08
40~44	361	187	174	4.99	5.08	4.91	107.47
45~49	297	143	154	4.11	3.88	4.35	92.86
50~54	250	119	131	3.46	3.23	3.70	90.84
55~59	181	85	96	2.50	2.31	2.71	88.54
60~64	102	35	67	1.41	.95	1.89	52.24
65~69	68	30	38	.94	.81	1.07	78.95
70~74	55	20	35	.76	.54	.99	57.14
75~79	34	8	26	.47	.22	.73	30.77
80~84	19	3	16	.26	.08	.45	18.75
85이상 and over	5	-	5	.07	-	.14	-

제 2 표 연령 (5세계급) 및 성별인구 (계속)

Table 2. Population by Five-Year Age Groups and Sex (continued)

연령 Age	인구 Population		구성비 Percentage distribution			성비 Sex ratio	
	남 Male	여 Female	남 Male	여 Female	성비 Sex ratio		
갈산동 Galsan Dong	4 057	2 008	2 049	100.00	100.00	100.00	98.00
0~4.....	374	193	181	9.22	9.61	8.83	106.63
5~9.....	479	254	225	11.81	12.65	10.98	112.89
10~14.....	469	254	215	11.56	12.65	10.49	118.14
15~19.....	481	246	235	11.86	12.25	11.47	104.68
20~24.....	502	232	270	12.37	11.55	13.18	85.93
25~29.....	322	163	159	7.94	8.12	7.76	102.52
30~34.....	266	120	146	6.56	5.98	7.13	82.19
35~39.....	255	137	118	6.29	6.82	5.76	116.10
40~44.....	214	104	110	5.27	5.18	5.37	94.55
45~49.....	205	104	101	5.05	5.18	4.93	102.97
50~54.....	151	70	81	3.72	3.49	3.95	86.42
55~59.....	119	49	70	2.93	2.44	3.42	70.00
60~64.....	81	30	51	2.00	1.49	2.49	58.82
65~69.....	59	27	32	1.45	1.34	1.56	84.38
70~74.....	40	17	23	.99	.85	1.12	73.91
75~79.....	25	6	19	.62	.30	.93	31.58
80~84.....	9	1	8	.22	.05	.39	12.50
85이상 and over.....	6	1	5	.15	.05	.24	20.00
주현동 Juhyeon Dong	8 957	4 321	4 636	100.00	100.00	100.00	93.21
0~4.....	982	485	497	10.96	11.22	10.72	97.59
5~9.....	1 073	536	537	11.98	12.40	11.58	99.81
10~14.....	1 026	511	515	11.45	11.83	11.11	99.22
15~19.....	1 234	610	624	13.78	14.12	13.46	97.76
20~24.....	1 040	475	565	11.61	10.99	12.19	84.07
25~29.....	717	322	395	8.00	7.45	8.52	81.52
30~34.....	611	318	293	6.82	7.36	6.32	108.53
35~39.....	484	246	238	5.40	5.69	5.13	103.36
40~44.....	468	242	226	5.22	5.60	4.87	107.08
45~49.....	393	187	206	4.39	4.33	4.44	90.78
50~54.....	280	123	157	3.13	2.85	3.39	78.34
55~59.....	223	97	126	2.49	2.24	2.72	76.98
60~64.....	152	74	78	1.70	1.71	1.68	94.87
65~69.....	119	46	73	1.33	1.06	1.57	63.01
70~74.....	95	35	60	1.06	.81	1.29	58.33
75~79.....	36	12	24	.40	.28	.52	50.00
80~84.....	16	2	14	.18	.05	.30	14.29
85이상 and over.....	8	-	8	.09	-	.17	-
인화동 Inhwa Dong	6 519	3 200	3 319	100.00	100.00	100.00	96.41
0~4.....	712	360	352	10.92	11.25	10.61	102.27
5~9.....	802	379	423	12.30	11.84	12.74	89.60
10~14.....	779	407	372	11.95	12.72	11.21	109.41
15~19.....	814	400	414	12.49	12.50	12.47	96.62
20~24.....	753	371	382	11.55	11.59	11.51	97.12
25~29.....	553	285	268	8.48	8.91	8.07	106.34
30~34.....	438	220	218	6.72	6.88	6.57	100.92
35~39.....	385	192	193	5.91	6.00	5.82	99.48
40~44.....	354	184	170	5.43	5.75	5.12	108.24
45~49.....	254	122	132	3.90	3.81	3.98	92.42
50~54.....	186	79	107	2.85	2.47	3.22	73.83
55~59.....	160	72	88	2.45	2.25	2.65	81.82
60~64.....	130	53	77	1.99	1.66	2.32	68.83
65~69.....	95	37	58	1.46	1.16	1.75	63.79
70~74.....	50	26	24	.77	.61	.72	108.33
75~79.....	30	8	22	.46	.25	.66	36.36
80~84.....	19	5	14	.29	.16	.42	35.71
85이상 and over.....	5	-	5	.08	-	.15	-
동산동 Dongsan Dong	11 153	5 601	5 552	100.00	100.00	100.00	100.88
0~4.....	1 184	621	563	10.62	11.09	10.14	110.30
5~9.....	1 382	726	656	12.39	12.96	11.82	110.67
10~14.....	1 396	726	670	12.52	12.96	12.07	108.36
15~19.....	1 467	745	722	13.15	13.30	13.00	103.19
20~24.....	1 201	599	612	10.77	10.52	11.02	96.24
25~29.....	798	398	400	7.16	7.11	7.20	99.50
30~34.....	718	376	342	6.44	6.71	6.16	109.94
35~39.....	618	326	292	5.54	5.82	5.26	111.64
40~44.....	573	285	288	5.14	5.09	5.19	98.96
45~49.....	497	249	248	4.46	4.45	4.47	100.40
50~54.....	390	174	214	3.50	3.14	3.85	82.24
55~59.....	320	148	172	2.87	2.64	3.10	86.05
60~64.....	232	97	135	2.08	1.73	2.43	71.85
65~69.....	168	59	109	1.51	1.05	1.96	54.13
70~74.....	107	44	63	.96	.79	1.13	69.84
75~79.....	62	23	39	.56	.41	.70	58.97
80~84.....	31	10	21	.28	.18	.38	47.62
85이상 and over.....	9	3	6	.08	.05	.11	50.00

제 2 표 연령 (5세제급) 및 성별인구 (계속)

Table 2. Population by Five-Year Age Groups and Sex (continued)

연령 Age	인구 Population		구성비 Percentage distribution		성비 Sex ratio		
	남 Male	여 Female	남 Male	여 Female			
마 동 Ma Dong	11 165	5 623	5 542	100.00	100.00	100.00	101.46
0-4	1 219	634	585	10.92	11.28	10.56	108.38
5-9	1 328	658	670	11.89	11.70	12.09	98.21
10-14	1 247	702	545	11.17	12.48	9.83	128.81
15-19	1 593	849	744	14.27	15.10	13.42	114.11
20-24	1 378	646	732	12.34	11.49	13.21	88.25
25-29	911	448	463	8.16	7.97	8.35	96.76
30-34	768	436	332	6.88	7.75	5.99	131.33
35-39	590	290	300	5.28	5.16	5.41	96.67
40-44	569	289	280	5.10	5.14	5.05	103.21
45-49	474	225	249	4.25	4.00	4.49	90.36
50-54	341	167	174	3.05	2.97	3.14	95.98
55-59	283	132	151	2.53	2.35	2.72	87.42
60-64	167	54	113	1.50	.96	2.04	47.79
65-69	116	47	69	1.04	.84	1.25	68.12
70-74	89	26	63	.80	.46	1.14	41.27
75-79	45	8	37	.40	.14	.67	21.62
80-84	28	6	22	.25	.11	.40	27.27
85이상 and over	19	6	13	.17	.11	.23	46.15
남중 1 가동 Namjung 1ga Dong	17 741	9 752	7 989	100.00	100.00	100.00	122.07
0-4	1 634	838	796	9.21	8.59	9.96	105.28
5-9	2 054	1 007	1 047	11.58	10.33	13.11	96.18
10-14	1 952	1 004	948	11.00	10.30	11.87	105.91
15-19	4 342	3 324	1 018	24.47	34.09	12.74	326.52
20-24	1 480	621	859	8.34	6.37	10.75	72.29
25-29	1 135	489	646	6.40	5.01	8.09	75.70
30-34	1 120	548	572	6.31	5.62	7.16	95.80
35-39	971	486	485	5.47	4.98	6.07	100.21
40-44	943	492	451	5.32	5.05	5.65	109.09
45-49	716	358	358	4.04	3.67	4.48	100.00
50-54	473	238	235	2.67	2.44	2.94	101.28
55-59	326	155	171	1.84	1.59	2.14	90.64
60-64	194	71	123	1.09	.73	1.54	57.72
65-69	169	63	106	.95	.65	1.33	59.43
70-74	115	38	77	.65	.39	.96	49.35
75-79	72	15	57	.41	.15	.71	26.32
80-84	31	4	27	.17	.04	.34	14.81
85이상 and over	14	1	13	.08	.01	.16	7.69
남중 2 가동 Namjung 2ga Dong	9 059	4 535	4 524	100.00	100.00	100.00	100.24
0-4	892	450	442	9.85	9.92	9.77	101.81
5-9	941	502	439	10.39	11.07	9.70	114.35
10-14	988	495	493	10.91	10.92	10.90	100.41
15-19	1 811	1 027	784	19.99	22.65	17.33	130.99
20-24	1 005	451	554	11.09	9.94	12.25	81.41
25-29	699	347	352	7.72	7.65	7.78	98.58
30-34	559	268	291	6.17	5.91	6.43	92.10
35-39	486	245	241	5.36	5.40	5.33	101.66
40-44	415	226	189	4.58	4.98	4.18	119.58
45-49	365	171	194	4.03	3.77	4.29	88.14
50-54	297	138	159	3.28	3.04	3.51	86.79
55-59	202	93	109	2.23	2.05	2.41	85.32
60-64	139	54	85	1.53	1.19	1.88	63.53
65-69	110	35	75	1.21	.77	1.66	46.67
70-74	73	20	53	.81	.44	1.17	37.74
75-79	37	7	30	.41	.15	.66	23.33
80-84	24	4	20	.26	.09	.44	20.00
85이상 and over	16	2	14	.18	.04	.31	14.29
모 현 동 Mohyeon Dong	17 474	8 726	8 748	100.00	100.00	100.00	99.75
0-4	1 861	956	905	10.65	10.96	10.35	105.64
5-9	2 107	1 090	1 017	12.06	12.49	11.63	107.18
10-14	2 062	1 076	986	11.80	12.33	11.27	109.13
15-19	2 415	1 210	1 205	13.82	13.87	13.77	100.41
20-24	2 007	991	1 016	11.49	11.36	11.61	97.54
25-29	1 383	659	724	7.91	7.55	8.28	91.02
30-34	1 281	675	606	7.33	7.74	6.93	111.39
35-39	966	513	453	5.53	5.88	5.18	113.25
40-44	876	439	437	5.01	5.03	5.00	100.46
45-49	756	364	392	4.33	4.17	4.48	92.86
50-54	555	253	302	3.18	2.90	3.45	83.77
55-59	466	232	234	2.67	2.66	2.67	99.15
60-64	252	105	147	1.44	1.20	1.68	71.43
65-69	184	74	110	1.05	.85	1.26	67.27
70-74	158	53	105	.90	.61	1.20	50.48
75-79	81	25	56	.46	.29	.64	44.64
80-84	44	8	36	.25	.09	.41	22.22
85이상 and over	20	3	17	.11	.03	.19	17.65

제 2 표 연령 (5세계급) 및 성별인구 (계속)

Table 2. Population by Five-Year Age Groups and Sex (continued)

연령 Age	인구 Population			구성비 Percentage distribution			성비 Sex ratio
	남 Male	여 Female		남 Male	여 Female		
송학동 Songhag Dong	9 685	4 996	4 689	100.00	100.00	100.00	106.55
0~4	1 167	624	543	12.05	12.49	11.58	114.92
5~9	1 217	619	598	12.57	12.39	12.75	103.51
10~14	1 081	552	529	11.16	11.05	11.28	104.35
15~19	1 201	695	506	12.40	13.91	10.79	137.35
20~24	1 076	557	519	11.11	11.15	11.07	107.32
25~29	764	382	382	7.89	7.65	8.15	100.00
30~34	751	385	366	7.75	7.71	7.81	105.19
35~39	529	297	232	5.46	5.94	4.95	128.02
40~44	472	248	224	4.87	4.96	4.78	110.71
45~49	399	189	210	4.12	3.78	4.48	90.00
50~54	334	161	173	3.45	3.22	3.69	93.06
55~59	241	113	128	2.49	2.26	2.73	88.28
60~64	181	87	94	1.87	1.74	2.00	92.55
65~69	122	44	78	1.26	.88	1.66	56.41
70~74	66	21	45	.68	.42	.96	46.67
75~79	56	13	43	.58	.26	.92	30.23
80~84	19	6	13	.20	.12	.28	46.15
85이상 and over	9	3	6	.09	.06	.13	50.00
목천동 Mogcheon Dong	2 930	1 533	1 397	100.00	100.00	100.00	109.74
0~4	286	140	146	9.76	9.13	10.45	95.89
5~9	308	138	170	10.51	9.00	12.17	81.18
10~14	334	174	160	11.40	11.35	11.45	108.75
15~19	536	336	200	18.29	21.92	16.80	168.00
20~24	322	189	133	10.99	12.33	9.52	142.11
25~29	212	107	105	7.24	6.98	7.52	101.90
30~34	187	117	70	6.38	7.63	5.01	167.14
35~39	109	54	55	3.72	3.52	3.94	98.18
40~44	123	60	63	4.20	3.91	4.51	95.24
45~49	128	59	69	4.37	3.85	4.94	85.51
50~54	102	39	63	3.48	2.54	4.51	61.90
55~59	99	45	54	3.38	2.94	3.87	83.33
60~64	65	27	38	2.22	1.76	2.72	71.05
65~69	46	24	22	1.57	1.57	1.57	109.09
70~74	36	13	23	1.23	.85	1.65	56.52
75~79	23	8	15	.78	.52	1.07	53.33
80~84	8	1	7	.27	.07	.50	14.29
85이상 and over	6	2	4	.20	.13	.29	50.00
계문동 Gyemun Dong	5 870	3 186	2 684	100.00	100.00	100.00	118.70
0~4	451	246	205	7.68	7.72	7.64	120.00
5~9	630	328	302	10.73	10.30	11.25	108.61
10~14	606	304	302	10.32	9.54	11.25	100.66
15~19	755	427	328	12.86	13.40	12.22	130.18
20~24	1 126	795	331	19.18	24.95	12.33	240.18
25~29	421	233	188	7.17	7.31	7.00	123.94
30~34	292	148	144	4.97	4.65	5.37	102.78
35~39	272	138	134	4.63	4.33	4.99	102.99
40~44	272	131	141	4.63	4.11	5.25	92.91
45~49	250	126	124	4.26	3.95	4.62	101.61
50~54	196	84	112	3.34	2.64	4.17	75.00
55~59	182	83	99	3.10	2.61	3.69	83.84
60~64	159	69	90	2.71	2.17	3.35	76.67
65~69	111	39	72	1.89	1.22	2.68	54.17
70~74	69	20	49	1.18	.63	1.83	40.82
75~79	47	9	38	.80	.28	1.42	23.68
80~84	18	5	13	.31	.16	.48	38.46
85이상 and over	13	1	12	.22	.03	.45	8.33
북일동 Bugil Dong	13 844	7 448	6 396	100.00	100.00	100.00	116.45
0~4	1 730	858	872	12.50	11.52	13.63	98.39
5~9	1 454	757	697	10.50	10.10	10.90	108.61
10~14	1 282	723	559	9.26	9.71	8.74	129.34
15~19	1 976	1 309	667	14.27	17.58	10.43	196.25
20~24	1 825	986	839	13.18	13.24	13.12	117.52
25~29	1 430	705	725	10.33	9.47	11.34	97.24
30~34	1 121	665	456	8.10	8.93	7.13	145.83
35~39	680	384	296	4.91	5.16	4.63	129.73
40~44	541	296	245	3.91	3.97	3.83	120.82
45~49	451	202	249	3.26	2.71	3.89	81.12
50~54	376	184	192	2.72	2.47	3.00	95.83
55~59	322	144	178	2.33	1.93	2.78	80.90
60~64	227	104	123	1.64	1.40	1.92	84.55
65~69	177	58	119	1.28	.78	1.86	48.74
70~74	133	48	85	.96	.64	1.33	56.47
75~79	69	21	48	.50	.28	.75	43.75
80~84	33	4	29	.24	.05	.45	13.79
85이상 and over	17	-	17	.12	-	.27	-

제 2 표 연령 (5세계급) 및 성별인구 (계속)

Table 2. Population by Five-Year Age Groups and Sex (continued)

연령 Age	인구 Population		구성비 Percentage distribution			성비 Sex ratio	
	남 Male	여 Female	남 Male	여 Female	성비 Sex ratio		
신 흥 동 Sinheung Dong	6 407	2 596	3 811	100.00	100.00	100.00	68.12
0~4.....	491	233	258	7.66	8.98	6.77	90.31
5~9.....	555	299	256	8.66	11.52	6.72	116.80
10~14.....	517	252	265	8.07	9.71	6.95	95.09
15~19.....	1 502	378	1 124	23.44	14.56	29.49	33.63
20~24.....	1 449	486	963	22.62	18.72	25.27	50.47
25~29.....	383	219	164	5.98	8.44	4.30	133.54
30~34.....	291	161	130	4.54	6.20	3.41	123.85
35~39.....	222	112	110	3.46	4.31	2.89	101.82
40~44.....	209	113	96	3.26	4.35	2.52	117.71
45~49.....	206	92	114	3.22	3.54	2.99	80.70
50~54.....	161	74	87	2.51	2.85	2.28	85.06
55~59.....	132	66	66	2.06	2.54	1.73	100.00
60~64.....	124	51	73	1.94	1.96	1.92	69.86
65~69.....	67	31	36	1.05	1.19	.94	86.11
70~74.....	54	18	36	.84	.69	.94	50.00
75~79.....	28	7	21	.44	.27	.55	33.33
80~84.....	7	1	6	.11	.04	.16	16.67
85이상 and over.....	9	3	6	.14	.12	.16	50.00
완 주 군 Wanju Gun	152 257	77 088	75 169	100.00	100.00	100.00	102.55
0~4.....	14 213	7 275	6 938	9.33	9.44	9.23	104.86
5~9.....	19 643	10 105	9 538	12.90	13.11	12.69	105.94
10~14.....	21 741	11 089	10 652	14.28	14.38	14.17	104.10
15~19.....	17 199	9 235	7 964	11.30	11.98	10.59	115.96
20~24.....	13 964	8 276	5 688	9.17	10.74	7.57	145.50
25~29.....	8 361	4 527	3 834	5.49	5.87	5.10	118.08
30~34.....	7 566	3 914	3 652	4.97	5.08	4.86	107.17
35~39.....	7 101	3 413	3 688	4.66	4.43	4.91	92.54
40~44.....	8 394	3 966	4 428	5.51	5.14	5.89	89.57
45~49.....	8 066	3 791	4 275	5.30	4.92	5.49	88.68
50~54.....	6 754	3 128	3 626	4.44	4.06	4.82	86.27
55~59.....	6 019	2 799	3 220	3.95	3.63	4.28	86.93
60~64.....	4 783	2 249	2 534	3.14	2.92	3.37	88.75
65~69.....	3 361	1 542	1 819	2.21	2.00	2.42	84.77
70~74.....	2 485	982	1 503	1.63	1.27	2.00	65.34
75~79.....	1 418	483	935	.93	.63	1.24	51.66
80~84.....	797	231	566	.52	.30	.75	40.81
85이상 and over.....	392	83	309	.26	.11	.41	26.86
삼 례 읍 Samlye Eub	21 267	10 791	10 476	100.00	100.00	100.00	103.01
0~4.....	1 886	945	941	8.87	8.76	8.98	100.43
5~9.....	2 446	1 279	1 167	11.50	11.85	11.14	109.60
10~14.....	2 828	1 494	1 334	13.30	13.84	12.73	111.99
15~19.....	2 888	1 496	1 392	13.58	13.86	13.29	107.47
20~24.....	2 261	1 303	958	10.63	12.07	9.14	136.01
25~29.....	1 331	737	594	6.26	6.83	5.67	124.07
30~34.....	1 067	553	514	5.02	5.12	4.91	107.59
35~39.....	981	481	500	4.61	4.46	4.77	96.20
40~44.....	1 128	539	589	5.30	4.99	5.62	91.51
45~49.....	1 111	513	598	5.22	4.75	5.71	85.79
50~54.....	924	421	503	4.34	3.90	4.80	83.70
55~59.....	789	357	432	3.71	3.31	4.12	82.64
60~64.....	586	289	297	2.76	2.68	2.84	97.31
65~69.....	404	183	221	1.90	1.70	2.11	82.81
70~74.....	286	98	188	1.34	.91	1.79	52.13
75~79.....	190	64	126	.89	.59	1.20	50.79
80~84.....	116	26	90	.55	.24	.86	28.89
85이상 and over.....	45	13	32	.21	.12	.31	40.63
봉 동 읍 Bongdong Eub	17 719	8 958	8 761	100.00	100.00	100.00	102.25
0~4.....	1 609	810	799	9.08	9.04	9.12	101.38
5~9.....	2 225	1 136	1 089	12.56	12.68	12.43	104.32
10~14.....	2 563	1 283	1 280	14.46	14.32	14.61	100.23
15~19.....	2 070	1 134	936	11.68	12.66	10.68	121.15
20~24.....	1 631	1 013	618	9.20	11.31	7.05	163.92
25~29.....	957	529	428	5.40	5.91	4.89	123.60
30~34.....	906	464	442	5.11	5.18	5.05	104.98
35~39.....	783	364	419	4.42	4.06	4.78	86.87
40~44.....	1 012	465	547	5.71	5.19	6.24	85.01
45~49.....	957	472	485	5.40	5.27	5.54	97.32
50~54.....	771	349	422	4.35	3.90	4.82	82.70
55~59.....	678	306	372	3.83	3.42	4.25	82.26
60~64.....	526	247	279	2.97	2.76	3.18	88.53
65~69.....	388	170	218	2.19	1.90	2.49	77.98
70~74.....	314	119	195	1.77	1.33	2.23	61.03
75~79.....	190	65	125	1.07	.73	1.43	52.00
80~84.....	82	22	60	.46	.25	.68	36.67
85이상 and over.....	57	10	47	.32	.11	.54	21.28

제 2 표 연령 (5세계급) 및 성별인구 (계속)

Table 2. Population by Five-Year Age Groups and Sex (continued)

연령 Age	인구 Population		구성비 Percentage distribution		성비 Sex ratio		
	남 Male	여 Female	남 Male	여 Female			
용진면 Yongjin Myeon	13 212	6 732	6 480	100.00	100.00	100.00	103.89
0~4	1 214	621	593	9.19	9.22	9.15	104.72
5~9	1 739	895	844	13.16	13.29	13.02	106.04
10~14	1 923	973	950	14.55	14.45	14.66	102.42
15~19	1 570	875	695	11.88	13.00	10.73	125.90
20~24	1 221	738	483	9.24	10.96	7.45	152.80
25~29	680	363	317	5.15	5.39	4.89	114.51
30~34	629	319	310	4.76	4.74	4.78	102.90
35~39	628	302	326	4.75	4.49	5.03	92.64
40~44	715	327	388	5.41	4.86	5.99	84.28
45~49	673	326	347	5.09	4.84	5.35	93.95
50~54	564	267	297	4.27	3.97	4.58	89.90
55~59	499	230	269	3.78	3.42	4.15	85.50
60~64	424	196	228	3.21	2.91	3.52	85.96
65~69	301	144	157	2.28	2.14	2.42	91.72
70~74	214	92	122	1.62	1.37	1.88	75.41
75~79	120	39	81	.91	.58	1.25	48.15
80~84	70	20	50	.53	.30	.77	40.00
85이상 and over	28	5	23	.21	.07	.35	21.74
상관면 Sanggwan Myeon	9 349	4 817	4 532	100.00	100.00	100.00	106.29
0~4	870	448	422	9.31	9.30	9.31	106.16
5~9	1 167	600	567	12.46	12.46	12.51	105.82
10~14	1 278	662	616	13.67	13.74	13.59	107.47
15~19	1 123	646	477	12.01	12.41	10.53	135.43
20~24	916	511	405	9.80	10.61	8.94	126.17
25~29	545	292	253	5.83	6.06	5.58	115.42
30~34	511	285	226	5.47	5.92	4.99	126.11
35~39	394	193	201	4.21	4.01	4.44	96.02
40~44	491	239	252	5.25	4.96	5.56	94.84
45~49	485	202	283	5.19	4.19	6.24	71.38
50~54	415	178	237	4.44	3.70	5.23	75.11
55~59	368	196	172	3.94	4.07	3.80	113.95
60~64	284	145	139	3.04	3.01	3.07	104.32
65~69	210	100	110	2.25	2.08	2.43	90.91
70~74	147	70	77	1.57	1.45	1.70	90.91
75~79	82	26	56	.88	.54	1.24	46.43
80~84	46	21	25	.49	.44	.55	84.00
85이상 and over	17	3	14	.18	.06	.31	21.43
조촌면 Jochon Myeon	20 482	10 349	10 133	100.00	100.00	100.00	102.13
0~4	2 028	1 064	964	9.90	10.28	9.51	110.37
5~9	2 542	1 326	1 216	12.41	12.81	12.00	109.05
10~14	2 573	1 294	1 279	12.56	12.50	12.62	101.17
15~19	2 666	1 347	1 319	13.02	13.02	13.02	102.12
20~24	2 123	1 146	977	10.37	11.07	9.64	117.30
25~29	1 415	749	666	6.91	7.24	6.57	112.46
30~34	1 244	688	556	6.07	6.65	5.49	123.74
35~39	1 052	515	537	5.14	4.98	5.30	95.90
40~44	1 112	563	549	5.43	5.44	5.42	102.55
45~49	971	457	514	4.74	4.42	5.07	88.91
50~54	783	375	408	3.82	3.62	4.03	91.91
55~59	645	290	355	3.15	2.80	3.50	81.69
60~64	528	247	281	2.58	2.39	2.77	87.90
65~69	353	149	204	1.72	1.44	2.01	73.04
70~74	241	86	155	1.18	.83	1.53	55.48
75~79	109	34	75	.53	.33	.74	45.33
80~84	76	15	61	.37	.14	.60	24.59
85이상 and over	21	4	17	.10	.04	.17	23.53
이서면 Iseo Myeon	12 083	6 128	5 955	100.00	100.00	100.00	102.91
0~4	1 074	546	528	8.89	8.91	8.87	103.41
5~9	1 569	828	741	12.99	13.51	12.44	111.74
10~14	1 673	862	811	13.85	14.07	13.62	106.29
15~19	1 464	795	669	12.12	12.97	11.23	118.83
20~24	1 146	692	454	9.48	11.29	7.62	152.42
25~29	639	350	289	5.29	5.71	4.85	121.11
30~34	571	283	288	4.73	4.62	4.84	98.26
35~39	544	266	278	4.50	4.34	4.67	95.68
40~44	652	307	345	5.40	5.01	5.79	89.99
45~49	676	306	370	5.59	4.99	6.21	82.40
50~54	532	252	280	4.40	4.11	4.70	90.00
55~59	473	217	256	3.91	3.54	4.30	84.77
60~64	390	163	227	3.23	2.66	3.81	71.81
65~69	287	133	154	2.38	2.17	2.59	84.36
70~74	187	75	112	1.55	1.22	1.88	66.96
75~79	96	29	67	.79	.47	1.13	43.28
80~84	71	21	50	.59	.34	.84	42.00
85이상 and over	39	3	36	.32	.05	.60	8.33

제 2 표 연령 (5세계급) 및 성별인구 (계속)

Table 2. Population by Five-Year Age Groups and Sex (continued)

연령 Age	인구 Population		구성비 Percentage distribution				성비 Sex ratio
	남 Male	여 Female	남 Male	여 Female	남 Male	여 Female	
소양면 Soyang Myeon	10 066	5 171	4 895	100.00	100.00	100.00	105.64
0~4	993	523	470	9.86	10.11	9.60	111.28
5~9	1 264	641	623	12.56	12.40	12.73	102.89
10~14	1 433	746	687	14.24	14.43	14.03	108.59
15~19	1 142	652	490	11.35	12.61	10.01	133.06
20~24	914	533	381	9.08	10.31	7.78	139.90
25~29	597	340	257	5.93	6.58	5.25	132.30
30~34	469	251	218	4.66	4.85	4.45	115.14
35~39	447	225	222	4.44	4.35	4.54	101.35
40~44	510	229	261	5.07	4.43	5.74	81.49
45~49	496	226	270	4.93	4.37	5.52	83.70
50~54	422	199	223	4.19	3.85	4.56	89.24
55~59	441	195	246	4.38	3.77	5.03	79.27
60~64	372	179	193	3.70	3.46	3.94	92.75
65~69	230	108	122	2.28	2.09	2.49	88.52
70~74	167	66	101	1.66	1.28	2.06	65.35
75~79	89	37	52	.88	.72	1.06	71.15
80~84	54	17	37	.54	.33	.76	45.95
85이상 and over	26	4	22	.26	.08	.45	18.18
구이면 Gui Myeon	15 151	7 620	7 531	100.00	100.00	100.00	101.18
0~4	1 264	619	645	8.36	8.12	8.56	95.97
5~9	1 993	1 040	953	13.15	13.63	12.65	104.13
10~14	2 341	1 205	1 136	15.45	15.81	15.08	106.07
15~19	1 752	941	811	11.56	12.35	10.77	116.03
20~24	1 314	825	489	8.67	10.83	6.49	168.71
25~29	728	395	333	4.80	5.18	4.42	118.62
30~34	629	316	313	4.15	4.15	4.16	100.96
35~39	669	305	364	4.42	4.00	4.83	83.79
40~44	811	373	438	5.35	4.90	5.82	85.16
45~49	860	388	472	5.68	5.09	6.27	82.20
50~54	726	346	380	4.79	4.54	5.05	91.05
55~59	632	297	335	4.17	3.90	4.45	88.66
60~64	527	232	295	3.48	3.04	3.92	78.64
65~69	354	154	200	2.34	2.02	2.66	77.00
70~74	260	103	157	1.72	1.35	2.08	65.61
75~79	155	44	111	1.02	.58	1.47	39.64
80~84	81	24	57	.53	.31	.76	42.11
85이상 and over	55	13	42	.36	.17	.56	30.95
교산면 Gosan Myeon	9 356	4 666	4 690	100.00	100.00	100.00	99.49
0~4	868	445	423	9.28	9.54	9.02	105.20
5~9	1 294	654	640	13.83	14.02	13.65	102.19
10~14	1 442	715	727	15.41	15.32	15.50	98.35
15~19	793	432	361	8.48	9.26	7.70	119.47
20~24	730	452	278	7.80	9.69	5.93	162.59
25~29	438	244	194	4.68	5.23	4.14	125.77
30~34	500	247	253	5.34	5.29	5.39	97.63
35~39	470	220	250	5.02	4.71	5.33	88.00
40~44	550	258	292	5.88	5.58	6.23	84.36
45~49	498	243	255	5.32	5.21	5.44	95.29
50~54	433	189	244	4.63	4.05	5.20	77.46
55~59	413	190	223	4.41	4.07	4.75	85.20
60~64	320	145	175	3.42	3.11	3.73	82.86
65~69	235	114	121	2.51	2.44	2.58	94.21
70~74	182	61	121	1.95	1.31	2.58	50.41
75~79	104	33	71	1.11	.71	1.51	46.48
80~84	56	17	39	.60	.36	.83	43.59
85이상 and over	30	7	23	.32	.15	.49	30.43
비봉면 Bibong Myeon	5 469	2 733	2 736	100.00	100.00	100.00	99.89
0~4	570	286	284	10.42	10.46	10.38	100.70
5~9	714	368	346	13.04	13.47	12.65	106.36
10~14	807	428	379	14.76	15.66	13.85	112.93
15~19	517	253	264	9.45	9.26	9.65	95.83
20~24	467	272	195	8.54	9.95	7.13	139.49
25~29	255	128	127	4.66	4.68	4.64	100.79
30~34	236	113	123	4.32	4.13	4.50	91.87
35~39	247	120	127	4.52	4.39	4.64	94.49
40~44	291	149	142	5.32	5.45	5.19	104.93
45~49	284	134	150	5.19	4.90	5.48	89.33
50~54	265	120	145	4.85	4.39	5.30	82.76
55~59	258	119	139	4.72	4.35	5.08	85.61
60~64	190	93	97	3.47	3.40	3.55	95.88
65~69	144	75	69	2.63	2.74	2.52	108.70
70~74	107	39	68	1.96	1.43	2.49	57.35
75~79	57	21	36	1.04	.77	1.32	58.33
80~84	39	11	28	.71	.40	1.02	39.29
85이상 and over	21	4	17	.38	.15	.62	23.53

제 2 표 연령 (5세계급) 및 성별인구 (계속)

Table 2. Population by Five-Year Age Groups and Sex (continued)

연령 Age	인구 Population			구성비 Percentage distribution			성비 Sex ratio
	남 Male	여 Female		남 Male	여 Female		
운주면 Unju Myeon	8 456	4 241	4 215	100.00	100.00	100.00	100.62
0~4	825	418	407	9.76	9.86	9.66	102.70
5~9	1 250	600	650	14.78	14.15	15.42	92.31
10~14	1 398	695	703	16.53	16.39	16.68	98.86
15~19	575	318	257	6.80	7.50	6.10	123.74
20~24	545	334	211	6.45	7.88	5.01	158.29
25~29	376	196	180	4.45	4.62	4.27	108.89
30~34	374	196	178	4.42	4.62	4.22	110.11
35~39	442	196	246	5.23	4.62	5.84	79.67
40~44	551	259	292	6.52	6.11	6.93	88.70
45~49	484	239	245	5.72	5.64	5.81	97.55
50~54	433	213	220	5.12	5.02	5.22	96.82
55~59	372	193	179	4.40	4.55	4.25	107.82
60~64	287	140	147	3.39	3.30	3.49	95.24
65~69	205	95	110	2.42	2.24	2.61	86.36
70~74	169	81	88	2.00	1.91	2.09	92.05
75~79	108	44	64	1.28	1.04	1.52	68.75
80~84	41	15	26	.48	.35	.62	57.69
85이상 and over	21	9	12	.25	.21	.28	75.00
화산면 Hwasan Myeon	7 323	3 693	3 630	100.00	100.00	100.00	101.74
0~4	762	420	342	10.41	11.37	9.42	122.81
5~9	1 098	573	525	14.99	15.52	14.46	109.14
10~14	1 210	592	618	16.52	16.03	17.02	95.79
15~19	499	270	229	6.81	7.31	6.31	117.90
20~24	507	350	177	6.92	8.94	4.88	186.44
25~29	290	148	142	3.96	4.01	3.91	104.23
30~34	318	153	165	4.34	4.14	4.55	92.73
35~39	340	160	180	4.64	4.33	4.96	88.89
40~44	425	196	229	5.80	5.31	6.31	85.59
45~49	436	219	217	5.95	5.93	5.98	100.92
50~54	361	158	203	4.93	4.28	5.59	77.83
55~59	322	152	170	4.40	4.12	4.68	89.41
60~64	244	117	127	3.33	3.17	3.50	92.13
65~69	187	80	107	2.55	2.17	2.95	74.77
70~74	155	66	89	2.12	1.79	2.45	74.16
75~79	92	35	57	1.26	.95	1.57	61.40
80~84	52	19	33	.71	.51	.91	57.58
85이상 and over	25	5	20	.34	.14	.55	25.00
동상면 Dongsang Myeon	2 324	1 189	1 135	100.00	100.00	100.00	104.76
0~4	250	130	120	10.76	10.93	10.57	108.33
5~9	342	165	177	14.72	13.88	15.59	93.22
10~14	272	140	132	11.70	11.77	11.63	106.06
15~19	140	76	64	6.02	6.39	5.64	118.75
20~24	189	127	62	8.13	10.68	5.46	204.84
25~29	110	56	54	4.73	4.71	4.76	103.70
30~34	112	46	66	4.82	3.87	5.81	69.70
35~39	104	66	38	4.48	5.55	3.35	173.68
40~44	146	62	84	6.28	5.21	7.40	73.81
45~49	135	66	69	5.81	5.55	6.08	95.65
50~54	125	61	64	5.38	5.13	5.64	95.31
55~59	129	57	72	5.55	4.79	6.34	79.17
60~64	105	56	49	4.52	4.71	4.32	114.29
65~69	63	37	26	2.71	3.11	2.29	142.31
70~74	56	26	30	2.41	2.19	2.64	86.67
75~79	26	12	14	1.12	1.01	1.23	85.71
80~84	13	3	10	.56	.25	.88	30.00
85이상 and over	7	3	4	.30	.25	.35	75.00
진안군 Jinan Gun	78 484	39 417	39 067	100.00	100.00	100.00	100.90
0~4	8 297	4 229	4 068	10.57	10.73	10.41	103.96
5~9	11 693	5 946	5 747	14.90	15.08	14.71	103.46
10~14	12 160	6 005	6 155	15.49	15.23	15.75	97.56
15~19	6 517	3 548	2 969	8.30	9.00	7.60	119.90
20~24	5 979	3 622	2 357	7.62	9.19	6.03	153.67
25~29	3 989	2 012	1 977	5.08	5.10	5.06	101.77
30~34	3 832	1 939	1 893	4.88	4.92	4.85	102.43
35~39	3 711	1 801	1 910	4.73	4.57	4.89	94.29
40~44	4 454	2 112	2 342	5.68	5.36	5.99	90.18
45~49	4 401	2 063	2 338	5.61	5.23	5.98	86.24
50~54	3 456	1 659	1 797	4.40	4.21	4.60	92.32
55~59	3 161	1 528	1 633	4.03	3.88	4.18	93.57
60~64	2 396	1 123	1 273	3.05	2.85	3.26	88.22
65~69	1 862	842	1 020	2.37	2.14	2.61	82.55
70~74	1 301	557	744	1.66	1.41	1.90	74.87
75~79	744	282	462	.95	.72	1.18	61.04
80~84	364	105	259	.46	.27	.66	40.54
85이상 and over	167	44	123	.21	.11	.31	35.77

제 2 표 연령 (5세계급) 및 성별인구 (계속)

Table 2. Population by Five-Year Age Groups and Sex (continued)

연령 Age	인구 Population		구성비 Percentage distribution				성비 Sex ratio
	남 Male	여 Female	남 Male	여 Female	남 Male	여 Female	
진안읍 Jinan Eub	16 745	8 376	8 369	100.00	100.00	100.00	100.08
0~4	1 888	952	936	11.28	11.37	11.18	101.71
5~9	2 586	1 312	1 274	15.44	15.66	15.22	102.98
10~14	2 423	1 202	1 221	14.47	14.35	14.59	98.44
15~19	1 400	749	651	8.36	8.94	7.78	115.05
20~24	1 270	721	549	7.58	8.61	6.56	131.33
25~29	999	478	521	5.97	5.71	6.23	91.75
30~34	1 006	503	503	6.01	6.01	6.01	100.00
35~39	877	456	441	5.24	5.21	5.27	98.87
40~44	941	481	460	5.62	5.74	5.50	104.57
45~49	854	406	448	5.10	4.85	5.35	90.63
50~54	682	323	359	4.07	3.86	4.29	89.97
55~59	608	296	312	3.63	3.53	3.73	94.87
60~64	432	205	227	2.58	2.45	2.71	90.31
65~69	326	132	194	1.95	1.58	2.32	68.04
70~74	242	103	139	1.45	1.23	1.66	74.10
75~79	125	50	75	.60	.60	.90	66.67
80~84	57	20	37	.34	.24	.44	54.05
85이상 and over	29	7	22	.17	.08	.26	31.82
용담면 Yongdam Myeon	5 531	2 821	2 710	100.00	100.00	100.00	104.10
0~4	577	296	281	10.43	10.49	10.37	105.34
5~9	765	380	385	13.83	13.47	14.21	98.70
10~14	835	417	418	15.10	14.78	15.42	99.76
15~19	427	265	162	7.72	9.39	5.98	163.58
20~24	461	287	174	8.33	10.17	6.42	164.94
25~29	278	147	131	5.03	5.21	4.83	112.21
30~34	259	132	127	4.68	4.68	4.69	103.94
35~39	269	133	136	4.86	4.71	5.02	97.79
40~44	325	154	171	5.88	5.46	6.31	90.06
45~49	318	142	176	5.75	5.03	6.49	80.68
50~54	234	108	126	4.23	3.83	4.63	85.71
55~59	268	129	139	4.85	4.57	5.15	92.81
60~64	176	84	92	3.18	2.98	3.39	91.30
65~69	142	72	70	2.57	2.55	2.58	102.86
70~74	99	50	49	1.79	1.77	1.81	102.04
75~79	51	18	39	1.03	.64	1.44	46.15
80~84	25	2	23	.45	.07	.85	8.70
85이상 and over	16	5	11	.29	.18	.41	45.45
안천면 Ancheon Myeon	4 933	2 482	2 451	100.00	100.00	100.00	101.26
0~4	510	270	240	10.34	10.88	9.79	112.50
5~9	711	364	347	14.41	14.67	14.16	104.90
10~14	762	352	410	15.45	14.18	16.73	85.85
15~19	456	264	194	9.28	10.64	7.92	136.08
20~24	350	222	128	7.10	8.94	5.22	173.44
25~29	235	122	113	4.76	4.92	4.61	107.96
30~34	231	121	110	4.68	4.88	4.49	110.00
35~39	222	113	109	4.50	4.55	4.45	103.67
40~44	289	125	164	5.86	5.04	6.69	76.22
45~49	281	121	160	5.70	4.88	6.53	75.63
50~54	238	119	119	4.82	4.79	4.86	100.00
55~59	220	101	119	4.46	4.07	4.86	84.87
60~64	122	50	72	2.47	2.01	2.94	69.44
65~69	135	68	67	2.74	2.74	2.73	101.49
70~74	82	35	47	1.66	1.41	1.92	74.47
75~79	52	24	28	1.05	.97	1.14	85.71
80~84	21	8	13	.43	.32	.53	61.54
85이상 and over	14	3	11	.28	.12	.45	27.27
동향면 Donghyang Myeon	5 264	2 646	2 618	100.00	100.00	100.00	101.07
0~4	586	296	290	11.13	11.19	11.08	102.07
5~9	774	396	378	14.70	14.97	14.44	104.76
10~14	845	414	431	16.05	15.65	16.46	96.06
15~19	430	228	202	8.17	8.62	7.72	112.87
20~24	401	249	152	7.62	9.41	5.81	163.82
25~29	259	125	134	4.92	4.72	5.12	93.28
30~34	218	108	110	4.14	4.08	4.20	98.18
35~39	236	114	122	4.48	4.31	4.66	93.44
40~44	299	143	156	5.68	5.40	5.96	91.67
45~49	295	146	149	5.60	5.52	5.69	97.99
50~54	246	121	125	4.67	4.57	4.77	96.80
55~59	226	108	118	4.29	4.08	4.51	91.53
60~64	155	76	79	2.94	2.87	3.02	96.20
65~69	111	52	59	2.11	1.97	2.25	88.14
70~74	113	46	67	2.15	1.74	2.56	68.66
75~79	40	16	24	.76	.60	.92	66.67
80~84	23	6	17	.44	.23	.65	35.29
85이상 and over	7	2	5	.13	.08	.19	40.00

제 2 표 연령 (5세계급) 및 성별인구 (계속)

Table 2. Population by Five-Year Age Groups and Sex (continued)

연 령 Age	인 구 Population		구 성 비 Percentage distribution		성 비 Sex ratio		
	남 Male	여 Female	남 Male	여 Female			
상 건 면 Sangjeon Myeon	5 267	2 648	2 619	100.00	100.00	100.00	101.11
0~4	541	267	274	10.27	10.08	10.46	97.45
5~9	757	395	362	14.37	14.92	13.82	109.12
10~14	805	389	416	15.28	14.69	15.88	93.51
15~19	477	257	220	9.06	9.71	8.40	116.82
20~24	405	263	142	7.69	9.93	5.42	185.21
25~29	272	139	133	5.16	5.25	5.08	104.51
30~34	237	129	108	4.50	4.87	4.12	119.44
35~39	251	113	138	4.77	4.27	5.27	81.88
40~44	268	129	139	5.09	4.87	5.31	92.81
45~49	339	136	203	6.44	5.14	7.75	67.00
50~54	239	121	118	4.54	4.57	4.51	102.54
55~59	213	112	101	4.04	4.23	3.86	110.89
60~64	176	80	96	3.34	3.02	3.67	83.33
65~69	113	58	55	2.15	2.19	2.10	105.45
70~74	82	36	46	1.56	1.36	1.76	78.26
75~79	48	15	33	.97	.57	1.26	45.45
80~84	29	7	22	.55	.26	.84	31.82
85이상 and over	15	2	13	.28	.08	.50	15.38
백 운 면 Baegun Myeon	6 679	3 274	3 405	100.00	100.00	100.00	96.15
0~4	734	369	365	10.99	11.27	10.72	101.10
5~9	1 019	487	532	15.26	14.87	15.62	91.54
10~14	1 076	506	570	16.11	15.46	16.74	88.77
15~19	536	296	240	8.03	9.04	7.05	123.33
20~24	500	301	199	7.49	9.19	5.84	151.26
25~29	310	156	154	4.64	4.76	4.52	101.30
30~34	284	138	146	4.25	4.22	4.29	94.52
35~39	288	138	150	4.31	4.22	4.41	92.00
40~44	371	162	209	5.55	4.95	6.14	77.51
45~49	413	200	213	6.18	6.11	6.26	93.90
50~54	286	136	150	4.28	4.15	4.41	90.67
55~59	251	125	126	3.76	3.82	3.70	99.21
60~64	209	102	107	3.13	3.12	3.14	95.33
65~69	153	72	81	2.29	2.20	2.38	88.89
70~74	134	51	83	2.01	1.56	2.44	61.45
75~79	64	22	42	.96	.67	1.23	52.38
80~84	38	9	29	.57	.27	.85	31.03
85이상 and over	13	4	9	.19	.12	.26	44.44
상 수 면 Seosu Myeon	6 939	3 517	3 422	100.00	100.00	100.00	102.78
0~4	668	340	328	9.63	9.67	9.59	103.66
5~9	972	496	476	14.01	14.10	13.91	104.20
10~14	1 117	581	536	16.10	16.52	15.66	108.40
15~19	759	405	354	10.94	11.52	10.34	114.41
20~24	613	361	252	8.83	10.26	7.36	143.25
25~29	341	193	148	4.91	5.49	4.32	130.41
30~34	293	149	144	4.22	4.24	4.21	103.47
35~39	295	137	158	4.25	3.90	4.62	86.71
40~44	322	165	207	5.36	4.69	6.05	79.71
45~49	370	172	198	5.33	4.89	5.79	86.87
50~54	290	141	149	4.18	4.01	4.35	94.63
55~59	267	119	148	3.85	3.38	4.32	80.41
60~64	213	111	102	3.07	3.16	2.98	108.82
65~69	145	63	82	2.09	1.79	2.40	76.83
70~74	114	54	60	1.64	1.54	1.75	90.00
75~79	67	20	47	.97	.57	1.37	42.55
80~84	28	7	21	.40	.20	.61	33.33
85이상 and over	15	3	12	.22	.09	.35	25.00
마 령 면 Maryeong Myeon	7 731	3 878	3 853	100.00	100.00	100.00	100.65
0~4	762	388	374	9.86	10.01	9.71	103.74
5~9	1 094	572	522	14.15	14.75	13.55	109.58
10~14	1 168	577	591	15.11	14.88	15.34	97.63
15~19	732	390	342	9.47	10.06	8.88	114.04
20~24	614	385	229	7.94	9.93	5.94	168.12
25~29	378	184	194	4.89	4.74	5.04	94.85
30~34	375	198	177	4.85	5.11	4.59	111.86
35~39	347	166	181	4.49	4.28	4.70	91.71
40~44	418	191	227	5.41	4.93	5.89	84.14
45~49	463	223	240	5.99	5.75	6.23	92.92
50~54	332	156	176	4.29	4.02	4.57	88.64
55~59	322	152	170	4.17	3.92	4.41	84.41
60~64	261	117	144	3.38	3.02	3.74	81.25
65~69	215	89	126	2.78	2.29	3.27	70.63
70~74	116	45	71	1.50	1.16	1.84	63.38
75~79	76	29	47	.98	.75	1.22	61.70
80~84	42	13	29	.54	.34	.75	44.83
85이상 and over	16	3	13	.21	.08	.34	23.08

제 2 표 연령 (5세계급) 및 성별인구 (계속)

Table 2. Population by Five-Year Age Groups and Sex (continued)

연령 Age	인구 Population		구성비 Percentage distribution				성비 Sex ratio
	남 Male	여 Female	남 Male	여 Female	성비 Sex ratio		
부귀면 Bugwi Myeon	6 386	3 202	3 184	100.00	100.00	100.00	100.57
0~4	651	343	308	10.19	10.71	9.67	111.36
5~9	991	490	501	15.52	15.30	15.73	97.40
10~14	1 067	541	526	16.71	16.90	16.52	102.85
15~19	426	220	206	6.67	6.87	6.47	106.80
20~24	460	272	188	7.20	6.49	5.90	146.68
25~29	292	149	143	4.57	4.65	4.49	104.20
30~34	289	144	145	4.53	4.50	4.55	99.31
35~39	293	144	149	4.59	4.50	4.68	96.64
40~44	355	161	194	5.56	5.03	6.09	82.99
45~49	356	163	193	5.57	5.09	6.06	84.46
50~54	320	153	167	5.01	4.78	5.24	91.62
55~59	263	135	128	4.12	4.22	4.02	105.47
60~64	223	115	108	3.49	3.59	3.39	106.48
65~69	168	75	93	2.63	2.34	2.92	80.65
70~74	110	47	63	1.72	1.47	1.98	74.60
75~79	66	28	38	1.03	.87	1.19	73.68
80~84	40	14	26	.63	.44	.82	53.85
85이상 and over	16	8	8	.25	.25	.25	100.00
경천면 Jeongcheon Myeon	7 189	3 630	3 559	100.00	100.00	100.00	101.99
0~4	764	383	381	10.63	10.55	10.71	100.52
5~9	1 118	502	536	15.55	16.03	15.06	108.59
10~14	1 106	554	552	15.38	15.26	15.51	100.36
15~19	490	296	194	6.82	8.15	5.45	152.58
20~24	489	292	197	6.80	8.04	5.54	148.22
25~29	347	177	170	4.83	4.88	4.78	104.12
30~34	358	172	186	4.98	4.74	5.23	92.47
35~39	356	168	188	4.95	4.63	5.28	89.36
40~44	440	226	214	6.12	6.23	6.01	105.61
45~49	400	185	215	5.56	5.10	6.04	86.05
50~54	341	166	175	4.74	4.57	4.92	94.86
55~59	288	130	158	4.01	3.58	4.44	82.24
60~64	261	119	142	3.63	3.28	3.99	83.80
65~69	196	88	108	2.73	2.42	3.03	81.44
70~74	114	48	66	1.59	1.32	1.85	72.73
75~79	77	30	47	1.07	.83	1.32	63.83
80~84	26	10	16	.36	.28	.45	62.50
85이상 and over	18	4	14	.25	.11	.39	28.57
주천면 Jucheon Myeon	5 820	2 943	2 877	100.00	100.00	100.00	102.29
0~4	616	325	291	10.58	11.04	10.11	111.68
5~9	906	472	434	15.57	16.04	15.09	108.76
10~14	956	472	484	16.43	16.04	16.82	97.52
15~19	382	178	204	6.56	6.05	7.09	87.25
20~24	416	269	147	7.15	9.14	5.11	182.99
25~29	278	142	136	4.78	4.83	4.73	104.41
30~34	282	145	137	4.85	4.93	4.76	105.84
35~39	277	139	138	4.76	4.72	4.80	100.72
40~44	376	175	201	6.46	5.95	6.99	87.06
45~49	312	169	143	5.36	5.74	4.97	118.18
50~54	248	115	133	4.26	3.91	4.62	86.47
55~59	235	121	114	4.04	4.11	3.96	106.14
60~64	168	64	104	2.89	2.17	3.61	61.54
65~69	158	73	85	2.71	2.48	2.95	85.88
70~74	95	42	53	1.63	1.43	1.84	79.25
75~79	72	30	42	1.24	1.02	1.46	71.43
80~84	35	9	26	.60	.31	.90	34.62
85이상 and over	8	3	5	.14	.10	.17	60.00
무주군 Muju Gun	56 636	28 653	27 983	100.00	100.00	100.00	102.39
0~4	5 793	3 001	2 792	10.23	10.47	9.98	107.49
5~9	8 199	4 256	3 943	14.48	14.85	14.09	107.94
10~14	8 750	4 445	4 305	15.45	15.51	15.38	103.25
15~19	4 667	2 578	2 089	8.24	9.00	7.47	123.41
20~24	4 193	2 512	1 681	7.40	8.77	6.01	149.43
25~29	2 957	1 454	1 503	5.22	5.07	5.37	96.74
30~34	2 687	1 306	1 381	4.74	4.56	4.94	94.57
35~39	2 877	1 331	1 546	5.08	4.65	5.52	86.09
40~44	3 459	1 687	1 772	6.11	5.89	6.33	95.20
45~49	3 227	1 574	1 653	5.70	5.49	5.91	95.22
50~54	2 596	1 244	1 352	4.58	4.34	4.83	92.01
55~59	2 246	1 093	1 153	3.97	3.81	4.12	94.80
60~64	1 748	837	911	3.09	2.92	3.26	91.88
65~69	1 404	631	773	2.48	2.20	2.76	81.63
70~74	925	386	539	1.63	1.35	1.93	71.61
75~79	510	200	310	.90	.70	1.11	64.52
80~84	287	88	199	.51	.31	.71	44.22
85이상 and over	111	30	81	.20	.10	.29	37.04

제 2 표 연령 (5세계급) 및 성별인구 (계속)

Table 2. Population by Five-Year Age Groups and Sex (continued)

연령 Age	인구 Population			구성비 Percentage distribution			성비 Sex ratio
	남 Male	여 Female	성비	남 Male	여 Female	성비	
무주읍 Muju Eup	15 814	7 962	7 872	100.00	100.00	100.00	100.89
0~4	1 722	899	823	10.89	11.32	10.45	109.23
5~9	2 155	1 107	1 048	13.63	13.94	13.31	105.63
10~14	2 257	1 139	1 118	14.27	14.34	14.20	101.88
15~19	1 403	762	641	8.87	9.59	8.14	118.88
20~24	1 293	699	594	8.18	8.80	7.55	117.68
25~29	973	466	507	6.15	5.87	6.44	91.91
30~34	897	449	448	5.67	5.65	5.69	100.22
35~39	802	403	399	5.07	5.07	5.07	101.00
40~44	917	457	460	5.80	5.75	5.84	99.35
45~49	858	414	444	5.43	5.21	5.64	93.24
50~54	675	328	347	4.27	4.13	4.41	94.52
55~59	590	261	329	3.73	3.29	4.18	79.33
60~64	450	221	229	2.85	2.78	2.91	96.51
65~69	356	146	210	2.25	1.84	2.67	69.52
70~74	240	104	136	1.52	1.31	1.73	76.47
75~79	134	54	80	.85	.68	1.02	67.50
80~84	62	26	36	.39	.33	.46	72.22
85이상 and over	30	7	23	.19	.09	.29	30.43
무풍면 Mupung Myeon	6 265	3 170	3 095	100.00	100.00	100.00	102.42
0~4	579	310	269	9.24	9.78	8.69	115.24
5~9	908	468	440	14.49	14.76	14.22	106.36
10~14	988	485	503	15.77	15.30	16.25	96.42
15~19	435	240	195	6.94	7.57	6.30	123.08
20~24	430	237	143	6.86	9.05	4.62	200.70
25~29	306	145	161	4.88	4.57	5.20	90.06
30~34	246	135	111	3.93	4.26	3.59	121.62
35~39	315	125	150	5.03	3.94	6.14	65.79
40~44	415	188	227	6.62	5.93	7.33	82.82
45~49	395	205	190	6.30	6.47	6.14	107.89
50~54	313	142	171	5.00	4.48	5.53	83.04
55~59	285	140	145	4.55	4.42	4.68	96.55
60~64	222	121	101	3.54	3.82	3.26	119.80
65~69	184	89	95	2.94	2.81	3.07	93.68
70~74	125	55	70	2.00	1.74	2.26	78.57
75~79	70	27	43	1.12	.85	1.39	62.79
80~84	34	4	30	.54	.13	.97	13.33
85이상 and over	15	4	11	.24	.13	.36	36.36
설천면 Seolcheon Myeon	8 324	4 216	4 108	100.00	100.00	100.00	102.63
0~4	774	388	386	9.30	9.20	9.40	100.52
5~9	1 183	621	562	14.21	14.73	13.68	110.50
10~14	1 337	717	620	16.06	17.01	15.09	115.65
15~19	718	389	329	8.63	9.23	8.01	118.24
20~24	586	346	240	7.04	8.21	5.84	144.17
25~29	393	192	201	4.72	4.55	4.89	95.52
30~34	406	176	230	4.88	4.17	5.60	76.52
35~39	453	213	240	5.44	5.05	5.84	88.75
40~44	487	239	248	5.85	5.67	6.04	96.37
45~49	495	252	243	5.95	5.98	5.92	103.70
50~54	392	180	212	4.71	4.27	5.16	84.91
55~59	371	192	179	4.46	4.55	4.36	107.26
60~64	257	113	144	3.09	2.68	3.51	78.47
65~69	214	104	110	2.57	2.47	2.68	94.55
70~74	125	47	78	1.50	1.11	1.90	60.26
75~79	60	25	35	.72	.59	.85	71.43
80~84	53	16	37	.64	.38	.90	43.24
85이상 and over	20	6	14	.24	.14	.34	42.86
계상면 Jeogsang Myeon	8 730	4 426	4 304	100.00	100.00	100.00	102.83
0~4	879	442	437	10.07	9.99	10.15	101.14
5~9	1 346	661	685	15.42	14.93	15.92	96.50
10~14	1 493	780	713	17.10	17.62	16.57	109.40
15~19	664	388	276	7.61	8.77	6.41	140.58
20~24	615	400	215	7.04	9.04	5.00	186.05
25~29	356	169	187	4.08	3.82	4.34	90.37
30~34	352	158	194	4.03	3.57	4.51	81.44
35~39	457	217	240	5.23	4.90	5.58	90.42
40~44	567	274	293	6.49	6.19	6.81	93.52
45~49	506	234	272	5.80	5.29	6.32	86.03
50~54	438	228	210	5.02	5.15	4.88	108.57
55~59	323	171	152	3.70	3.86	3.53	112.50
60~64	250	115	135	2.86	2.60	3.14	85.19
65~69	205	96	109	2.35	2.17	2.53	88.07
70~74	142	48	94	1.63	1.08	2.18	51.06
75~79	72	29	43	.82	.66	1.00	67.44
80~84	47	12	35	.54	.27	.81	34.29
85이상 and over	18	4	14	.21	.09	.33	28.57

제 2 표 연령 (5세계급) 및 성별인구 (계속)

Table 2. Population by Five-Year Age Groups and Sex (continued)

연령 Age	인구 Population		구성비 Percentage distribution		성비 Sex ratio		
	남 Male	여 Female	남 Male	여 Female			
안성면 Anseong Myeon	12 243	6 215	6 028	100.00	100.00	100.00	103.10
0~4	1 251	458	593	10.22	10.59	9.84	110.96
5~9	1 767	931	836	14.43	14.98	13.87	111.36
10~14	1 936	953	983	15.81	15.33	16.31	96.95
15~19	1 097	626	471	8.96	10.07	7.81	132.91
20~24	851	533	318	6.95	8.58	5.28	167.61
25~29	658	335	323	5.37	5.39	5.36	103.72
30~34	556	279	277	4.54	4.49	4.60	100.72
35~39	572	237	335	4.67	3.81	5.56	70.75
40~44	760	387	373	6.21	6.23	6.19	103.75
45~49	654	312	342	5.34	5.67	5.17	91.23
50~54	561	260	301	4.58	4.18	4.99	86.34
55~59	463	231	232	3.78	3.72	3.85	99.57
60~64	407	191	216	3.32	3.07	3.58	88.43
65~69	292	124	168	2.39	2.00	2.79	73.81
70~74	206	83	123	1.68	1.34	2.04	67.48
75~79	125	47	78	1.02	0.76	1.29	60.26
80~84	65	21	44	0.53	0.34	0.73	47.73
85이상 and over	22	7	15	0.18	0.11	0.25	46.67
부남면 Bunam Myeon	5 260	2 684	2 576	100.00	100.00	100.00	104.19
0~4	588	304	284	11.18	11.33	11.02	107.04
5~9	840	468	372	15.97	17.44	14.44	125.81
10~14	739	371	368	14.05	13.82	14.29	100.82
15~19	350	173	177	6.65	6.45	6.87	97.74
20~24	418	247	171	7.95	9.20	6.64	144.44
25~29	271	147	124	5.15	5.48	4.81	118.55
30~34	230	109	121	4.37	4.06	4.70	90.08
35~39	278	136	142	5.29	5.07	5.51	95.77
40~44	313	142	171	5.95	5.29	6.04	83.04
45~49	319	157	162	6.06	5.85	6.29	96.91
50~54	217	106	111	4.13	3.95	4.31	95.50
55~59	214	98	116	4.07	3.65	4.50	84.48
60~64	162	76	86	3.08	2.83	3.34	88.37
65~69	153	72	81	2.91	2.68	3.14	88.89
70~74	87	49	38	1.65	1.83	1.48	128.95
75~79	49	18	31	0.93	0.67	1.20	58.06
80~84	26	9	17	0.49	0.34	0.66	52.94
85이상 and over	6	2	4	0.11	0.07	0.16	50.00
장수군 Jangsu Gun	57 820	29 107	28 713	100.00	100.00	100.00	101.37
0~4	6 337	3 208	3 129	10.96	11.02	10.90	102.52
5~9	8 603	4 384	4 219	14.88	15.06	14.69	103.91
10~14	9 188	4 646	4 542	15.89	15.96	15.82	102.29
15~19	4 756	2 662	2 094	8.23	9.15	7.29	127.13
20~24	4 150	2 534	1 616	7.18	8.71	5.83	156.81
25~29	2 889	1 395	1 494	5.00	4.79	5.20	93.37
30~34	2 616	1 312	1 304	4.52	4.51	4.54	100.61
35~39	2 745	1 283	1 462	4.75	4.41	5.09	87.76
40~44	3 234	1 534	1 700	5.59	5.27	5.92	90.24
45~49	3 200	1 516	1 684	5.53	5.21	5.86	90.02
50~54	2 668	1 220	1 448	4.61	4.19	5.04	84.25
55~59	2 425	1 221	1 204	4.19	4.19	4.19	101.41
60~64	1 788	863	925	3.09	2.96	3.22	93.30
65~69	1 281	603	678	2.22	2.07	2.36	88.94
70~74	990	411	579	1.71	1.41	2.02	70.98
75~79	546	190	356	0.94	0.65	1.24	53.37
80~84	257	89	168	0.44	0.31	0.59	52.98
85이상 and over	147	36	111	0.25	0.12	0.39	32.43
장수읍 Jangsu Eub	13 164	6 675	6 489	100.00	100.00	100.00	102.87
0~4	1 610	796	814	12.23	11.93	12.54	97.79
5~9	1 954	980	974	14.84	14.68	15.01	100.62
10~14	1 896	1 006	890	14.40	15.07	13.72	113.03
15~19	1 056	595	461	8.02	8.91	7.10	129.07
20~24	956	570	386	7.26	8.54	5.95	147.67
25~29	788	359	429	5.99	5.38	6.61	83.68
30~34	728	364	364	5.53	5.45	5.61	100.00
35~39	621	309	312	4.72	4.63	4.81	99.04
40~44	730	365	365	5.55	5.47	5.62	100.00
45~49	675	326	349	5.13	4.88	5.38	93.41
50~54	609	275	334	4.63	4.12	5.15	82.34
55~59	511	258	253	3.88	3.87	3.90	101.98
60~64	368	200	168	2.80	3.00	2.59	119.05
65~69	269	130	139	2.04	1.95	2.14	93.53
70~74	195	73	122	1.48	1.09	1.88	59.84
75~79	116	42	74	0.88	0.63	1.14	56.76
80~84	50	15	35	0.38	0.22	0.54	42.86
85이상 and over	32	12	20	0.24	0.18	0.31	60.00

제 2 표 연령 (5세계급) 및 성별인구 (계속)

Table 2. Population by Five-Year Age Groups and Sex (continued)

연령 Age	인구 Population		구성비 Percentage distribution		성비 Sex ratio		
	남 Male	여 Female	남 Male	여 Female			
산서면 Sanseo Myeon	7 831	3 869	3 962	100.00	100.00	100.00	97.65
0~4	838	424	414	10.70	10.96	10.45	102.42
5~9	1 144	558	586	14.61	14.42	14.79	95.22
10~14	1 281	651	630	16.36	16.83	15.90	103.33
15~19	532	301	231	6.79	7.78	5.83	130.30
20~24	490	297	193	6.26	7.68	4.87	153.89
25~29	343	158	185	4.38	4.08	4.67	85.41
30~34	329	171	158	4.20	4.42	3.99	108.23
35~39	351	173	178	4.48	4.47	4.49	97.19
40~44	470	226	244	6.00	5.84	6.16	92.62
45~49	455	195	260	5.81	5.04	6.56	75.00
50~54	370	152	218	4.72	3.93	5.50	69.72
55~59	382	190	192	4.88	4.91	4.85	98.96
60~64	313	145	168	4.00	3.75	4.24	86.31
65~69	189	87	102	2.41	2.25	2.57	85.29
70~74	191	88	103	2.44	2.27	2.60	85.44
75~79	77	25	52	.98	.65	1.31	48.08
80~84	51	23	28	.65	.59	.71	82.14
85이상 and over	25	5	20	.32	.13	.50	25.00
번암면 Beonam Myeon	7 898	3 987	3 911	100.00	100.00	100.00	101.94
0~4	784	390	394	9.93	9.78	10.07	98.98
5~9	1 242	541	601	15.73	16.08	15.37	106.66
10~14	1 350	692	658	17.09	17.36	16.82	105.17
15~19	581	322	259	7.36	8.08	6.62	124.32
20~24	508	320	188	6.43	8.03	4.81	170.21
25~29	369	186	183	4.67	4.67	4.68	101.64
30~34	320	157	163	4.05	3.94	4.17	96.32
35~39	416	198	218	5.27	4.97	5.57	90.83
40~44	415	186	229	5.25	4.67	5.86	81.22
45~49	439	202	237	5.56	5.07	6.06	85.23
50~54	363	158	205	4.60	3.96	5.24	77.07
55~59	347	180	167	4.39	4.51	4.27	107.78
60~64	274	132	142	3.47	3.31	3.63	92.96
65~69	193	107	86	2.44	2.68	2.20	124.42
70~74	122	55	67	1.54	1.38	1.71	82.09
75~79	103	42	61	1.30	1.05	1.56	68.85
80~84	41	12	29	.52	.30	.74	41.38
85이상 and over	31	7	24	.39	.18	.61	29.17
계내면 Gyenae Myeon	10 535	5 239	5 296	100.00	100.00	100.00	98.92
0~4	1 121	577	544	10.64	11.01	10.27	106.07
5~9	1 523	808	715	14.46	15.42	13.50	113.01
10~14	1 690	810	880	16.04	15.46	16.62	92.05
15~19	955	513	442	9.07	9.79	8.35	116.06
20~24	801	468	333	7.60	8.93	6.29	140.54
25~29	548	257	291	5.20	4.91	5.49	88.32
30~34	453	231	222	4.30	4.41	4.19	104.05
35~39	574	251	323	5.45	4.79	6.10	77.71
40~44	590	291	299	5.60	5.55	5.65	97.32
45~49	573	272	301	5.44	5.19	5.68	90.37
50~54	468	221	247	4.44	4.22	4.66	89.47
55~59	413	215	198	3.92	4.10	3.74	108.59
60~64	287	133	154	2.72	2.54	2.91	86.36
65~69	221	91	130	2.10	1.74	2.45	70.00
70~74	171	58	113	1.62	1.11	2.13	51.33
75~79	89	28	61	.84	.53	1.15	45.90
80~84	40	13	27	.38	.25	.51	48.15
85이상 and over	18	2	16	.17	.04	.30	12.50
천천면 Cheoncheon Myeon	7 403	3 798	3 605	100.00	100.00	100.00	105.35
0~4	856	453	403	11.56	11.93	11.18	112.41
5~9	1 085	554	531	14.66	14.59	14.73	104.33
10~14	1 173	605	568	15.84	15.93	15.76	106.51
15~19	618	365	253	8.35	9.61	7.02	144.27
20~24	544	342	202	7.35	9.00	5.60	165.31
25~29	349	171	178	4.71	4.50	4.94	96.07
30~34	337	171	166	4.55	4.50	4.60	103.01
35~39	306	135	171	4.13	3.55	4.74	78.95
40~44	437	203	234	5.90	5.34	6.49	86.75
45~49	433	220	213	5.85	5.79	5.91	103.29
50~54	328	155	173	4.43	4.08	4.80	89.60
55~59	326	158	168	4.40	4.16	4.66	94.05
60~64	194	89	105	2.62	2.34	2.91	84.76
65~69	181	85	96	2.44	2.24	2.66	88.54
70~74	133	58	75	1.80	1.53	2.08	77.33
75~79	61	22	39	.82	.58	1.08	56.41
80~84	29	10	19	.39	.26	.53	52.63
85이상 and over	13	2	11	.18	.05	.31	18.18

제 2 표 연령 (5세제급) 및 성별인구 (계속)

Table 2. Population by Five-Year Age Groups and Sex (continued)

연령 Age	인구 Population		구성비 Percentage distribution		성비 Sex ratio		
	남 Male	여 Female	남 Male	여 Female			
계남면 GyeonamMyeon	5 833	2 917	2 916	100.00	100.00	100.00	100.03
0-4	617	309	308	10.58	10.59	10.56	100.32
5-9	962	477	425	15.46	16.35	14.57	112.24
10-14	969	467	502	16.61	16.01	17.22	93.03
15-19	513	284	229	8.79	9.74	7.85	124.02
20-24	427	264	163	7.32	9.05	5.59	161.96
25-29	243	130	113	4.17	4.46	3.88	115.04
30-34	247	107	140	4.23	3.67	4.80	76.43
35-39	270	125	145	4.63	4.29	4.97	86.21
40-44	321	150	171	5.50	5.14	5.86	87.72
45-49	341	154	187	5.85	5.28	6.41	82.35
50-54	268	135	133	4.59	4.63	4.56	101.50
55-59	228	116	112	3.91	3.98	3.84	103.57
60-64	183	80	103	3.14	2.74	3.53	77.67
65-69	125	54	71	2.14	1.85	2.43	76.06
70-74	97	47	50	1.66	1.61	1.71	94.00
75-79	50	12	38	.86	.41	1.30	31.58
80-84	23	5	18	.39	.17	.62	27.78
85이상 and over	9	1	8	.15	.03	.27	12.50
계북면 Gyebug Myeon	5 156	2 622	2 534	100.00	100.00	100.00	103.47
0-4	511	259	252	9.91	9.88	9.94	102.78
5-9	753	366	387	14.60	13.96	15.27	94.57
10-14	829	415	414	16.08	15.83	16.34	100.24
15-19	501	282	219	9.72	10.76	8.64	128.77
20-24	424	273	151	8.22	10.41	5.96	180.79
25-29	249	134	115	4.83	5.11	4.54	116.52
30-34	202	111	91	3.92	4.23	3.59	121.98
35-39	207	92	115	4.01	3.51	4.54	80.00
40-44	271	113	158	5.26	4.31	6.24	71.52
45-49	284	147	137	5.51	5.61	5.41	107.30
50-54	262	124	138	5.08	4.73	5.45	89.86
55-59	218	104	114	4.23	3.97	4.50	91.23
60-64	149	84	85	3.28	3.20	3.35	98.82
65-69	103	49	54	2.00	1.87	2.13	90.74
70-74	81	32	49	1.57	1.22	1.93	65.31
75-79	50	19	31	.97	.72	1.22	61.29
80-84	23	11	12	.45	.42	.47	91.67
85이상 and over	19	7	12	.37	.27	.47	58.33
임실군 Imsil Gun	83 955	42 056	41 899	100.00	100.00	100.00	100.37
0-4	8 425	4 467	3 958	10.04	10.62	9.45	112.86
5-9	11 732	6 006	5 726	13.97	14.28	13.67	104.89
10-14	13 208	6 675	6 533	15.73	15.87	15.59	102.17
15-19	7 251	3 934	3 317	8.64	9.35	7.92	118.60
20-24	6 240	3 818	2 442	7.46	9.08	5.83	156.35
25-29	3 952	1 968	1 984	4.71	4.68	4.74	99.19
30-34	4 047	2 029	2 018	4.82	4.82	4.82	100.55
35-39	3 889	1 850	2 039	4.63	4.40	4.87	90.73
40-44	4 826	2 213	2 613	5.75	5.26	6.24	84.69
45-49	4 702	2 119	2 583	5.60	5.04	6.16	82.04
50-54	3 886	1 747	2 139	4.63	4.15	5.11	81.67
55-59	3 559	1 678	1 881	4.24	3.99	4.49	89.21
60-64	3 064	1 472	1 592	3.65	3.50	3.80	92.46
65-69	1 980	899	1 081	2.36	2.14	2.58	83.16
70-74	1 547	668	879	1.84	1.59	2.10	76.00
75-79	904	307	597	1.08	.73	1.42	51.42
80-84	500	141	359	.60	.34	.86	39.28
85이상 and over	223	65	158	.27	.15	.38	41.14
임실읍 Imsil Eub	13 023	6 594	6 429	100.00	100.00	100.00	102.57
0-4	1 431	780	651	10.99	11.83	10.13	119.82
5-9	1 726	884	842	13.25	13.41	13.10	104.99
10-14	1 888	966	922	14.50	14.65	14.34	104.77
15-19	1 218	679	539	9.35	10.30	8.38	125.97
20-24	1 075	616	459	8.25	9.34	7.14	134.20
25-29	730	347	383	5.61	5.26	5.96	90.60
30-34	787	412	375	6.04	6.25	5.83	109.87
35-39	583	300	283	4.48	4.55	4.40	106.01
40-44	690	313	377	5.30	4.75	5.86	83.02
45-49	675	305	370	5.18	4.63	5.76	82.43
50-54	586	257	329	4.50	3.90	5.12	78.12
55-59	519	254	265	3.99	3.85	4.12	95.85
60-64	428	206	222	3.29	3.12	3.45	92.79
65-69	286	127	159	2.20	1.93	2.47	79.87
70-74	198	72	126	1.52	1.09	1.96	57.14
75-79	129	50	79	.99	.76	1.23	63.29
80-84	54	19	35	.41	.29	.54	54.29
85이상 and over	20	7	13	.15	.11	.20	53.85

제 2 표 연령 (5세계급) 및 성별인구 (계속)

Table 2. Population by Five-Year Age Groups and Sex (continued)

연령 Age	인구 Population		구성비 Percentage distribution		성비 Sex ratio		
	남 Male	여 Female	남 Male	여 Female			
청 용 면 Cheongung Myeon	5 542	2 797	2 745	100.00	100.00	100.00	101.89
0~4	550	293	257	9.92	10.48	9.36	114.01
5~9	859	440	419	15.50	15.73	15.26	105.01
10~14	924	479	445	16.67	17.13	16.21	107.64
15~19	424	251	173	7.65	8.97	6.30	145.09
20~24	372	242	130	6.71	8.65	4.74	186.15
25~29	226	115	111	4.08	4.11	4.04	103.60
30~34	244	111	133	4.40	3.97	4.85	83.46
35~39	244	121	123	4.40	4.33	4.48	98.37
40~44	323	151	172	5.83	5.40	6.27	87.79
45~49	313	142	171	5.65	5.08	6.23	83.04
50~54	237	102	135	4.28	3.65	4.92	75.56
55~59	232	105	127	4.19	3.75	4.63	82.68
60~64	244	106	138	4.40	3.79	5.03	76.81
65~69	140	63	77	2.53	2.25	2.81	81.82
70~74	108	51	57	1.95	1.82	2.08	89.47
75~79	53	15	38	.96	.54	1.38	39.47
80~84	36	6	30	.65	.21	1.09	20.00
85이상 and over	13	4	9	.23	.14	.33	44.44
운 압 면 Unam Myeon	5 762	2 844	2 918	100.00	100.00	100.00	97.46
0~4	623	289	334	10.81	10.16	11.45	86.53
5~9	810	427	383	14.06	13.01	13.13	111.49
10~14	883	430	453	15.32	15.12	15.52	94.92
15~19	451	233	218	7.83	8.19	7.47	106.88
20~24	438	252	186	7.60	8.86	6.37	135.48
25~29	254	127	127	4.41	4.47	4.35	100.00
30~34	271	147	124	4.70	5.17	4.25	118.55
35~39	256	125	131	4.44	4.40	4.49	95.42
40~44	312	128	184	5.41	4.50	6.31	69.57
45~49	365	171	194	6.33	6.01	6.65	88.14
50~54	317	155	162	5.50	5.45	5.55	95.68
55~59	241	111	130	4.18	3.90	4.46	85.38
60~64	190	103	87	3.30	3.62	2.98	118.39
65~69	115	56	59	2.00	1.97	2.02	94.92
70~74	121	58	63	2.10	2.04	2.16	92.06
75~79	63	17	46	1.09	.60	1.58	36.96
80~84	27	9	18	.47	.32	.62	50.00
85이상 and over	25	6	19	.43	.21	.65	31.58
신 평 면 Sinpyeong Myeon	5 567	2 790	2 777	100.00	100.00	100.00	100.47
0~4	551	277	274	9.90	9.93	9.87	101.09
5~9	766	382	384	13.76	13.69	13.83	99.48
10~14	883	458	425	15.86	16.42	15.30	107.76
15~19	507	262	245	9.11	9.39	8.82	106.94
20~24	439	273	166	7.89	9.78	5.98	164.46
25~29	292	159	133	5.25	5.70	4.79	119.55
30~34	250	131	119	4.49	4.70	4.29	110.08
35~39	254	103	151	4.56	3.69	5.44	84.21
40~44	332	163	169	5.96	5.84	6.09	96.45
45~49	328	157	171	5.89	5.63	6.16	91.81
50~54	229	107	122	4.11	3.84	4.39	87.70
55~59	225	106	119	4.04	3.80	4.29	89.08
60~64	198	89	109	3.56	3.19	3.93	81.65
65~69	127	59	68	2.28	2.11	2.45	86.76
70~74	93	42	51	1.67	1.51	1.84	82.35
75~79	51	15	36	.92	.54	1.30	41.67
80~84	28	3	25	.50	.11	.90	12.00
85이상 and over	14	4	10	.25	.14	.36	40.00
성 수 면 Seongsu Myeon	5 883	2 925	2 958	100.00	100.00	100.00	98.88
0~4	537	301	236	9.13	10.29	7.98	127.54
5~9	861	447	414	14.64	15.28	14.00	107.97
10~14	966	469	497	16.42	16.03	16.80	94.37
15~19	483	267	216	8.21	9.13	7.30	123.61
20~24	407	253	154	6.92	8.65	5.21	164.29
25~29	245	125	120	4.16	4.27	4.06	104.17
30~34	245	120	125	4.16	4.10	4.23	96.00
35~39	254	114	140	4.32	3.90	4.73	81.43
40~44	390	176	214	6.63	6.02	7.23	82.24
45~49	333	150	183	5.66	5.13	6.19	81.97
50~54	251	106	145	4.27	3.62	4.90	73.10
55~59	266	112	154	4.52	3.83	5.21	72.73
60~64	230	108	122	3.91	3.69	4.12	88.52
65~69	164	80	84	2.79	2.74	2.84	95.24
70~74	125	57	68	2.12	1.95	2.30	83.82
75~79	59	21	38	1.00	.72	1.28	55.26
80~84	46	13	33	.78	.44	1.12	39.39
85이상 and over	21	6	15	.36	.21	.51	40.00

제 2 표 연령 (5세제급) 및 성별인구 (계속)

Table 2. Population by Five-Year Age Groups and Sex (continued)

연령 Age	인구 Population			구성비 Percentage distribution			성비 Sex ratio
	남 Male	여 Female		남 Male	여 Female		
둔남면 Dunnam Myeon	11 286	5 570	5 716	100.00	100.00	100.00	97.45
0~4	1 149	626	523	10.18	11.24	9.15	119.69
5~9	1 508	732	776	13.36	13.14	13.58	94.33
10~14	1 680	846	834	14.89	15.19	14.59	101.44
15~19	1 003	528	475	8.89	9.48	8.31	111.16
20~24	869	488	381	7.70	8.76	6.67	123.08
25~29	588	305	283	5.21	5.48	4.95	107.77
30~34	592	276	316	5.25	4.96	5.53	87.34
35~39	531	258	273	4.70	4.63	4.78	94.51
40~44	663	314	349	5.87	5.64	6.11	89.97
45~49	657	286	371	5.82	5.13	6.49	77.09
50~54	504	228	276	4.47	4.09	4.83	82.61
55~59	480	237	243	4.25	4.25	4.25	97.53
60~64	383	185	198	3.39	3.32	3.46	93.43
65~69	237	99	138	2.10	1.78	2.41	71.74
70~74	205	83	122	1.82	1.49	2.13	68.03
75~79	130	47	83	1.15	.84	1.45	56.63
80~84	79	21	58	.70	.38	1.01	36.21
85이상 and over	28	11	17	.25	.20	.30	64.71
신덕면 Sindog Myeon	4 988	2 484	2 504	100.00	100.00	100.00	99.20
0~4	509	272	237	10.20	10.95	9.46	114.77
5~9	778	391	387	15.60	15.74	15.46	101.03
10~14	794	400	394	15.92	16.10	15.73	101.52
15~19	350	181	169	7.02	7.29	6.75	107.10
20~24	356	211	145	7.14	8.49	5.79	145.52
25~29	213	111	102	4.27	4.47	4.07	108.82
30~34	223	100	123	4.47	4.03	4.91	81.30
35~39	275	125	150	5.51	5.03	5.99	89.33
40~44	288	136	152	5.77	5.48	6.07	89.47
45~49	283	127	156	5.67	5.11	6.23	81.41
50~54	242	110	132	4.85	4.43	5.27	83.33
55~59	232	107	125	4.65	4.31	4.99	85.60
60~64	161	97	64	3.23	3.90	2.56	151.56
65~69	100	41	59	2.00	1.65	2.36	69.49
70~74	86	36	50	1.72	1.45	2.00	72.00
75~79	67	24	43	1.34	.97	1.72	55.81
80~84	22	11	11	.44	.44	.44	100.00
85이상 and over	9	4	5	.18	.16	.20	80.00
삼계면 Samgye Myeon	7 013	3 436	3 577	100.00	100.00	100.00	96.06
0~4	660	358	302	9.41	10.42	8.44	118.54
5~9	947	490	457	13.50	14.26	12.78	107.22
10~14	1 128	534	594	16.08	15.54	16.61	89.90
15~19	517	291	226	7.37	8.47	6.32	128.76
20~24	424	276	148	6.05	8.03	4.14	186.49
25~29	269	116	153	3.84	3.38	4.28	75.82
30~34	317	163	154	4.52	4.74	4.31	105.84
35~39	285	137	148	4.06	3.99	4.14	92.57
40~44	398	170	228	5.68	4.95	6.37	74.56
45~49	446	177	269	6.36	5.15	7.52	65.80
50~54	356	153	203	5.08	4.45	5.68	75.37
55~59	358	182	176	5.10	5.30	4.92	103.41
60~64	323	155	168	4.61	4.51	4.70	92.26
65~69	209	92	117	2.98	2.68	3.27	78.63
70~74	190	77	113	2.71	2.24	3.16	68.14
75~79	92	29	63	1.31	.84	1.76	46.03
80~84	65	26	39	.93	.76	1.09	60.67
85이상 and over	29	10	19	.41	.29	.53	52.63
관촌면 Gwanchon Myeon	9 645	4 976	4 669	100.00	100.00	100.00	106.58
0~4	943	520	423	9.78	10.45	9.06	122.93
5~9	1 329	709	620	13.78	14.25	13.28	114.35
10~14	1 481	784	697	15.36	15.76	14.93	112.48
15~19	954	494	460	9.89	9.93	9.85	107.39
20~24	842	538	304	8.73	10.81	6.51	176.97
25~29	511	263	248	5.30	5.29	5.31	106.05
30~34	494	256	238	5.12	5.14	5.10	107.56
35~39	479	230	249	4.97	4.62	5.33	92.37
40~44	563	264	299	5.84	5.31	6.40	88.29
45~49	467	219	248	4.84	4.40	5.31	88.31
50~54	405	181	224	4.20	3.64	4.80	80.80
55~59	377	162	215	3.91	3.26	4.60	75.35
60~64	336	162	174	3.48	3.26	3.73	93.10
65~69	214	106	108	2.22	2.13	2.31	98.15
70~74	132	50	82	1.37	1.00	1.76	60.98
75~79	72	24	48	.75	.48	1.03	50.00
80~84	37	11	26	.38	.22	.56	42.31
85이상 and over	9	3	6	.09	.06	.13	50.00

제 2 표 연령 (5세계급) 및 성별인구 (계속)

Table 2. Population by Five-Year Age Groups and Sex (continued)

연령 Age	인구 Population		구성비 Percentage distribution			성비 Sex ratio	
	남 Male	여 Female	남 Male	여 Female	성비 Sex ratio		
강진면 Gangjin Myeon	6 065	3 045	3 020	100.00	100.00	100.00	100.83
0~4	588	311	277	9.69	10.21	9.17	112.27
5~9	854	427	427	14.08	14.02	14.14	100.00
10~14	1 015	510	505	16.74	16.75	16.72	100.99
15~19	591	329	262	9.74	10.80	8.68	125.57
20~24	402	251	151	6.43	8.24	5.00	166.23
25~29	267	134	133	4.40	4.40	4.40	100.75
30~34	256	130	126	4.22	4.27	4.17	103.17
35~39	309	143	166	5.09	4.70	5.50	86.14
40~44	321	160	161	5.29	5.25	5.33	99.38
45~49	329	150	179	5.42	4.93	5.93	83.80
50~54	296	136	160	4.88	4.47	5.30	85.00
55~59	243	110	133	4.01	3.61	4.40	82.71
60~64	210	99	111	3.46	3.25	3.68	89.19
65~69	145	67	78	2.39	2.20	2.58	85.90
70~74	107	51	56	1.76	1.67	1.85	91.07
75~79	62	24	38	1.02	.79	1.26	63.16
80~84	44	8	36	.73	.26	1.19	22.22
85이상 and over	26	5	21	.43	.16	.70	23.81
덕치면 Deogchi Myeon	4 634	2 338	2 296	100.00	100.00	100.00	101.83
0~4	459	222	237	9.91	9.50	10.32	93.67
5~9	707	368	339	15.26	15.74	14.76	108.55
10~14	817	427	390	17.63	18.26	16.99	109.49
15~19	371	218	153	8.01	9.32	6.66	142.48
20~24	304	201	103	6.56	8.60	4.49	195.15
25~29	166	75	91	3.58	3.21	3.96	82.42
30~34	179	87	92	3.86	3.72	4.01	94.57
35~39	222	95	127	4.79	4.06	5.53	74.80
40~44	286	128	158	6.17	5.47	6.88	81.01
45~49	235	118	117	5.07	5.05	5.10	100.85
50~54	234	111	123	5.05	4.75	5.36	90.24
55~59	175	89	86	3.78	3.81	3.75	103.49
60~64	177	75	102	3.82	3.21	4.44	73.53
65~69	118	55	63	2.55	2.35	2.74	87.30
70~74	84	41	43	1.81	1.75	1.87	95.35
75~79	51	17	34	1.10	.73	1.48	50.00
80~84	33	7	26	.71	.30	1.13	26.92
85이상 and over	16	4	12	.35	.17	.52	33.33
지사면 Jisa Myeon	4 547	2 257	2 290	100.00	100.00	100.00	98.56
0~4	425	218	207	9.35	9.66	9.04	105.31
5~9	587	309	278	12.91	13.69	12.14	111.15
10~14	749	372	377	16.47	16.48	16.46	98.67
15~19	382	201	181	8.40	8.91	7.90	111.05
20~24	332	217	115	7.30	9.61	5.02	188.70
25~29	191	91	100	4.20	4.03	4.37	91.00
30~34	189	96	93	4.16	4.25	4.06	103.23
35~39	197	99	98	4.33	4.39	4.28	101.02
40~44	260	110	150	5.72	4.87	6.55	73.33
45~49	271	117	154	5.96	5.18	6.72	75.97
50~54	229	101	128	5.04	4.47	5.59	78.91
55~59	211	103	108	4.64	4.56	4.72	95.37
60~64	184	87	97	4.05	3.85	4.24	89.69
65~69	125	54	71	2.75	2.39	3.10	76.06
70~74	98	50	48	2.16	2.22	2.10	104.17
75~79	75	24	51	1.65	1.06	2.23	47.06
80~84	29	7	22	.64	.31	.96	31.82
85이상 and over	13	1	12	.29	.04	.52	8.33
남원군 Namwon Gun	155 067	77 252	77 815	100.00	100.00	100.00	99.28
0~4	15 136	7 726	7 410	9.76	10.00	9.52	104.26
5~9	20 900	10 624	10 276	13.48	13.75	13.21	103.39
10~14	23 519	11 986	11 539	15.17	15.52	14.82	103.93
15~19	16 402	8 841	7 561	10.58	11.44	9.72	116.93
20~24	12 155	6 983	5 172	7.84	9.04	6.65	135.02
25~29	8 167	4 049	4 118	5.27	5.24	5.29	98.32
30~34	7 814	3 866	3 948	5.04	5.00	5.07	97.92
35~39	7 393	3 448	3 945	4.77	4.46	5.07	87.40
40~44	8 595	4 092	4 503	5.54	5.30	5.79	90.87
45~49	8 444	3 874	4 570	5.45	5.01	5.87	84.77
50~54	6 750	3 148	3 602	4.35	4.07	4.63	87.40
55~59	6 160	2 954	3 206	3.97	3.82	4.12	92.14
60~64	4 683	2 193	2 490	3.02	2.84	3.20	88.07
65~69	3 447	1 528	1 919	2.22	1.98	2.47	79.62
70~74	2 591	1 043	1 548	1.67	1.35	1.99	67.38
75~79	1 683	579	1 104	1.09	.75	1.42	52.45
80~84	809	226	583	.52	.29	.75	38.77
85이상 and over	419	92	327	.27	.12	.42	28.13

제 2 표 연령 (5세제급) 및 성별인구 (계속)

Table 2. Population by Five-Year Age Groups and Sex (continued)

연령 Age	인구 Population		구 성 비 Percentage distribution		성 비 Sex ratio		
	남 Male	여 Female	남 Male	여 Female			
남 권 읍 Namweon Eub	57 450	28 441	29 009	100.00	100.00	100.00	98.04
0~4	6 361	3 232	3 129	11.07	11.36	10.79	103.29
5~9	7 389	3 758	3 631	12.86	13.21	12.52	103.50
10~14	7 826	3 891	3 935	13.62	13.68	13.56	98.88
15~19	8 108	4 095	4 013	14.11	14.40	13.83	102.04
20~24	5 264	2 662	2 602	9.16	9.36	8.97	102.31
25~29	4 002	1 976	2 026	6.97	6.95	6.98	91.53
30~34	3 504	1 776	1 728	6.10	6.24	5.96	102.78
35~39	2 812	1 389	1 423	4.89	4.88	4.91	97.61
40~44	2 823	1 437	1 406	4.91	4.98	4.85	100.78
45~49	2 471	1 220	1 251	4.30	4.29	4.31	97.52
50~54	1 872	909	963	3.26	3.20	3.32	94.39
55~59	1 730	809	921	3.01	2.84	3.17	87.84
60~64	1 161	520	641	2.02	1.83	2.21	81.12
65~69	884	369	515	1.54	1.30	1.78	71.65
70~74	643	241	402	1.12	.85	1.39	59.95
75~79	361	128	233	.63	.45	.80	54.94
80~84	151	34	117	.26	.12	.40	29.06
85이상 and over	88	15	73	.15	.05	.25	20.55
주 천 면 Jucheon Myeon	6 757	3 356	3 401	100.00	100.00	100.00	98.68
0~4	528	266	262	7.81	7.93	7.70	101.53
5~9	939	459	480	13.90	13.68	14.11	95.63
10~14	1 105	551	554	16.35	16.42	16.29	99.46
15~19	693	413	280	10.26	12.31	8.23	141.50
20~24	450	278	172	6.66	8.28	5.06	161.63
25~29	278	157	121	4.11	4.68	3.56	129.75
30~34	285	140	145	4.22	4.17	4.26	96.55
35~39	301	125	176	4.45	3.72	5.17	71.02
40~44	361	161	200	5.34	4.80	5.88	80.50
45~49	415	178	237	6.14	5.30	6.97	75.11
50~54	342	161	181	5.06	4.80	5.32	84.95
55~59	327	154	173	4.84	4.59	5.09	89.02
60~64	247	129	118	3.66	3.84	3.47	109.32
65~69	172	66	106	2.55	1.97	3.12	62.26
70~74	144	60	84	2.13	1.79	2.47	71.43
75~79	97	37	60	1.44	1.10	1.76	61.67
80~84	46	15	31	.68	.45	.91	48.39
85이상 and over	27	6	21	.40	.18	.62	28.57
수 지 면 Suji Myeon	4 029	1 977	2 052	100.00	100.00	100.00	96.35
0~4	311	144	167	7.72	7.28	8.14	86.23
5~9	499	263	236	12.39	13.30	11.50	111.44
10~14	633	327	306	15.71	16.54	14.91	106.86
15~19	285	166	119	7.07	8.40	5.80	139.50
20~24	293	178	115	7.27	9.00	5.60	154.78
25~29	156	81	75	3.87	4.10	3.65	108.00
30~34	163	82	81	4.05	4.15	3.95	101.23
35~39	184	85	99	4.57	4.30	4.82	85.86
40~44	232	91	141	5.76	4.60	6.87	64.54
45~49	273	115	158	6.78	5.82	7.70	72.78
50~54	260	126	134	6.45	6.37	6.53	94.03
55~59	205	102	103	5.09	5.16	5.02	99.03
60~64	189	83	106	4.69	4.20	5.17	78.30
65~69	129	57	72	3.20	2.88	3.51	79.17
70~74	92	44	48	2.28	2.23	2.34	91.67
75~79	62	15	47	1.54	.76	2.29	31.91
80~84	37	10	27	.92	.51	1.32	37.04
85이상 and over	26	8	18	.65	.40	.88	44.44
송 동 면 Songdong Myeon	6 455	3 243	3 212	100.00	100.00	100.00	100.97
0~4	505	261	244	7.82	8.05	7.60	106.97
5~9	843	453	390	13.06	13.97	12.14	116.15
10~14	1 011	536	475	15.66	16.53	14.79	112.84
15~19	566	308	258	8.77	9.50	8.03	119.38
20~24	456	303	153	7.06	9.34	4.76	198.04
25~29	271	134	137	4.20	4.13	4.27	97.81
30~34	279	140	139	4.32	4.32	4.33	100.72
35~39	288	121	167	4.46	3.73	5.20	72.46
40~44	397	184	213	6.15	5.67	6.63	86.38
45~49	420	180	240	6.51	5.55	7.47	75.00
50~54	339	160	179	5.25	4.93	5.57	89.39
55~59	305	147	158	4.73	4.53	4.92	93.04
60~64	276	125	151	4.28	3.85	4.70	82.78
65~69	179	81	98	2.77	2.50	3.05	82.65
70~74	145	60	85	2.25	1.85	2.65	70.99
75~79	109	34	75	1.69	1.05	2.33	45.33
80~84	48	14	34	.74	.43	1.06	41.18
85이상 and over	18	2	16	.28	.06	.50	12.50

제 2 표 연령 (5세계급) 및 성별인구 (계속)

Table 2. Population by Five-Year Age Groups and Sex (continued)

연령 Age	인구 Population		구성비 Percentage distribution		성비 Sex ratio		
	남 Male	여 Female	남 Male	여 Female			
주생면 Jusaeng Myeon	5 867	2 922	2 945	100.00	100.00	100.00	99.22
0~4	470	249	221	8.01	8.52	7.50	112.67
5~9	731	369	362	12.46	12.63	12.29	101.93
10~14	960	526	434	16.36	18.00	14.74	121.20
15~19	579	327	252	9.87	11.19	8.56	129.76
20~24	418	252	166	7.12	8.62	5.64	151.81
25~29	226	114	112	3.85	3.90	3.80	101.79
30~34	244	115	129	4.16	3.94	4.38	89.15
35~39	263	103	160	4.48	3.52	5.43	64.38
40~44	342	167	175	5.83	5.72	5.94	95.43
45~49	389	165	224	6.63	5.65	7.61	73.66
50~54	321	132	189	5.47	4.52	6.42	69.84
55~59	296	152	144	5.05	5.20	4.89	105.56
60~64	223	105	118	3.80	3.59	4.01	88.98
65~69	145	62	83	2.47	2.12	2.82	74.70
70~74	114	42	72	1.94	1.44	2.44	58.33
75~79	78	25	53	1.33	.86	1.80	47.17
80~84	46	13	33	.78	.44	1.12	39.39
85이상 and over	22	4	18	.37	.14	.61	22.22
금지면 Geumji Myeon	7 344	3 598	3 746	100.00	100.00	100.00	96.05
0~4	615	318	297	8.37	8.84	7.93	107.07
5~9	976	486	490	13.29	13.51	13.08	99.18
10~14	1 209	606	603	16.46	16.84	16.10	100.50
15~19	680	392	288	9.26	10.89	7.69	136.11
20~24	540	355	185	7.35	9.87	4.94	191.89
25~29	285	139	146	3.88	3.86	3.90	95.21
30~34	309	150	166	4.21	3.97	4.43	86.14
35~39	330	142	188	4.49	3.95	5.02	75.53
40~44	433	199	234	5.90	5.53	6.25	85.04
45~49	426	190	236	5.80	5.28	6.30	80.51
50~54	377	160	217	5.13	4.45	5.79	73.73
55~59	309	136	173	4.21	3.78	4.62	78.61
60~64	295	133	162	4.02	3.70	4.32	82.10
65~69	215	89	126	2.93	2.47	3.36	70.63
70~74	143	62	81	1.95	1.72	2.16	76.54
75~79	105	30	75	1.43	.83	2.00	40.00
80~84	62	13	49	.84	.36	1.31	26.53
85이상 and over	35	5	30	.48	.14	.80	16.67
대강면 Daegang Myeon	6 602	3 286	3 316	100.00	100.00	100.00	99.10
0~4	552	262	290	8.36	7.97	8.75	90.34
5~9	843	460	383	12.77	14.00	11.55	120.10
10~14	1 082	545	537	16.39	16.59	16.19	101.49
15~19	487	278	209	7.38	8.46	6.30	133.01
20~24	492	322	170	7.45	9.80	5.13	189.41
25~29	252	124	128	3.82	3.77	3.86	96.88
30~34	273	135	138	4.14	4.11	4.16	97.83
35~39	279	124	155	4.23	3.77	4.67	80.00
40~44	399	177	222	6.04	5.39	6.69	79.73
45~49	466	196	270	7.06	5.96	8.14	72.59
50~54	387	180	207	5.86	5.48	6.24	86.96
55~59	334	148	186	5.06	4.50	5.61	79.57
60~64	267	132	135	4.04	4.02	4.07	97.78
65~69	166	74	92	2.51	2.25	2.77	80.43
70~74	133	62	71	2.01	1.89	2.14	87.32
75~79	107	38	69	1.62	1.16	2.08	55.07
80~84	53	24	29	.80	.73	.87	82.76
85이상 and over	30	5	25	.45	.15	.75	20.00
대산면 Daesan Myeon	4 518	2 285	2 233	100.00	100.00	100.00	102.33
0~4	394	199	195	8.72	8.71	8.73	102.05
5~9	632	317	315	13.99	13.87	14.11	100.63
10~14	660	356	304	14.61	15.58	13.61	117.11
15~19	365	207	158	8.08	9.06	7.08	131.01
20~24	303	202	101	6.71	8.84	4.52	200.00
25~29	215	109	106	4.76	4.77	4.75	102.83
30~34	208	111	97	4.60	4.86	4.34	114.43
35~39	222	105	117	4.91	4.60	5.24	89.74
40~44	274	134	140	6.06	5.86	6.27	95.71
45~49	292	122	170	6.46	5.34	7.61	71.76
50~54	241	109	132	5.33	4.77	5.91	82.58
55~59	200	110	90	4.43	4.81	4.03	122.22
60~64	175	75	100	3.87	3.28	4.48	75.00
65~69	122	51	71	2.70	2.23	3.18	71.83
70~74	88	38	50	1.95	1.66	2.24	76.00
75~79	88	30	58	1.95	1.31	2.60	51.72
80~84	23	7	16	.51	.31	.72	43.75
85이상 and over	16	3	13	.35	.13	.58	23.08

제 2 표 연령 (5세계급) 및 성별인구 (계속)

Table 2. Population by Five-Year Age Groups and Sex (continued)

연령 Age	인구 Population		구성비 Percentage distribution				성비 Sex ratio
	남 Male	여 Female		남 Male	여 Female		
사매면 Samae Myeon	5 055	2 574	2 481	100.00	100.00	100.00	103.75
0~4	436	231	205	8.63	8.97	8.26	112.68
5~9	682	343	339	13.49	13.33	13.66	101.18
10~14	809	422	387	16.00	16.39	15.60	109.04
15~19	403	254	149	7.97	9.87	6.01	170.47
20~24	359	232	127	7.10	9.01	5.12	182.68
25~29	207	94	113	4.09	3.65	4.55	83.19
30~34	231	129	102	4.57	5.01	4.11	126.47
35~39	229	109	120	4.53	4.23	4.84	90.83
40~44	312	138	174	6.17	5.36	7.01	79.31
45~49	320	137	183	6.33	5.32	7.38	74.86
50~54	232	110	122	4.59	4.27	4.92	90.16
55~59	235	117	118	4.65	4.55	4.76	99.15
60~64	190	94	96	3.76	3.65	3.87	97.92
65~69	155	72	83	3.07	2.80	3.35	86.75
70~74	117	46	71	2.31	1.79	2.86	64.79
75~79	79	27	52	1.56	1.05	2.10	51.92
80~84	38	12	26	.75	.47	1.05	46.15
85이상 and over	21	7	14	.42	.27	.56	50.00
덕과면 Deogwa Myeon	4 768	2 389	2 379	100.00	100.00	100.00	100.42
0~4	446	225	221	9.35	9.42	9.29	101.81
5~9	641	317	324	13.44	13.27	13.62	97.84
10~14	767	407	360	16.09	17.04	15.13	113.06
15~19	368	201	167	7.72	8.41	7.02	120.36
20~24	349	210	139	7.32	8.79	5.84	151.08
25~29	196	102	94	4.11	4.27	3.95	108.51
30~34	210	108	102	4.40	4.52	4.29	105.88
35~39	230	104	126	4.82	4.35	5.30	82.54
40~44	287	129	158	6.02	5.40	6.44	81.65
45~49	295	142	153	6.19	5.94	6.43	92.81
50~54	237	106	131	4.97	4.44	5.51	80.92
55~59	243	126	117	5.10	5.27	4.92	107.69
60~64	175	92	83	3.67	3.85	3.49	110.84
65~69	106	44	62	2.22	1.84	2.61	70.97
70~74	96	36	60	2.01	1.51	2.52	60.00
75~79	70	29	41	1.47	1.21	1.72	70.73
80~84	36	6	30	.76	.25	1.26	20.00
85이상 and over	16	5	11	.34	.21	.46	45.45
보결면 Bojeol Myeon	6 479	3 249	3 230	100.00	100.00	100.00	100.59
0~4	540	280	260	8.33	8.62	8.05	107.69
5~9	926	479	447	14.29	14.74	13.84	107.16
10~14	1 089	554	535	16.81	17.05	16.56	103.55
15~19	706	399	307	10.90	12.28	9.50	129.97
20~24	465	284	181	7.18	8.74	5.60	156.91
25~29	227	111	116	3.50	3.42	3.59	95.69
30~34	249	120	129	3.84	3.69	3.99	93.02
35~39	272	136	136	4.20	4.19	4.21	100.00
40~44	360	156	204	5.56	4.80	6.32	76.47
45~49	379	172	207	5.85	5.29	6.41	83.09
50~54	287	133	154	4.43	4.09	4.77	86.36
55~59	293	128	165	4.52	3.94	5.11	77.58
60~64	241	123	119	3.72	3.79	3.65	104.24
65~69	179	81	98	2.76	2.49	3.03	82.65
70~74	129	54	75	1.99	1.66	2.32	72.00
75~79	85	33	52	1.31	1.02	1.61	63.46
80~84	35	3	32	.54	.09	.99	9.38
85이상 and over	17	3	14	.26	.09	.43	21.43
산동면 Sandong Myeon	5 275	2 604	2 671	100.00	100.00	100.00	97.49
0~4	528	287	241	10.01	11.02	9.02	119.09
5~9	846	407	439	16.04	15.63	16.44	92.71
10~14	758	380	378	14.37	14.59	14.15	100.53
15~19	308	195	113	5.84	7.49	4.23	172.57
20~24	350	235	115	6.64	9.02	4.31	204.35
25~29	181	89	92	3.43	3.42	3.44	96.74
30~34	231	98	133	4.38	3.76	4.98	73.68
35~39	269	130	139	5.10	4.99	5.20	93.53
40~44	324	138	186	6.14	5.30	6.96	74.19
45~49	357	158	199	6.77	6.07	7.45	79.40
50~54	277	124	153	5.25	4.76	5.73	81.05
55~59	245	111	134	4.64	4.26	5.02	82.84
60~64	202	94	108	3.83	3.61	4.04	87.04
65~69	153	74	79	2.90	2.84	2.96	93.67
70~74	118	44	74	2.24	1.69	2.77	59.46
75~79	76	22	54	1.44	.84	2.02	40.74
80~84	40	15	25	.76	.58	.94	60.00
85이상 and over	12	3	9	.23	.12	.34	33.33

제 2 표 연령 (5세계급) 및 성별인구 (계속)

Table 2. Population by Five-Year Age Groups and Sex (continued)

연령 Age	인구 Population		구성비 Percentage distribution	성비 Sex ratio			
	남 Male	여 Female		남 Male	여 Female		
이백면 Ibaeg Myeon	5 223	2 573	2 650	100.00	100.00	100.00	97.09
0~4	415	213	202	7.95	8.28	7.62	105.45
5~9	687	332	355	13.15	12.90	13.40	93.52
10~14	853	419	434	16.33	16.28	16.38	96.54
15~19	482	273	209	9.23	10.61	7.89	130.62
20~24	391	244	147	7.49	9.48	5.55	165.99
25~29	202	101	101	3.87	3.93	3.81	100.00
30~34	211	99	112	4.04	3.85	4.23	88.39
35~39	247	107	140	4.73	4.16	5.28	76.43
40~44	310	153	157	5.94	5.95	5.92	97.45
45~49	356	151	205	6.82	5.87	7.74	73.66
50~54	253	123	130	4.84	4.78	4.91	94.62
55~59	230	118	112	4.40	4.59	4.23	105.36
60~64	186	83	103	3.56	3.23	3.89	80.58
65~69	147	64	83	2.81	2.49	3.13	77.11
70~74	118	52	66	2.26	2.02	2.49	78.79
75~79	73	25	48	1.40	.97	1.81	52.08
80~84	42	11	31	.80	.43	1.17	35.48
85이상 and over	20	5	15	.38	.19	.57	33.33
운봉면 Unbong Myeon	11 680	5 818	5 862	100.00	100.00	100.00	99.25
0~4	1 180	591	589	10.10	10.16	10.05	100.34
5~9	1 701	866	835	14.56	14.88	14.24	103.71
10~14	1 872	948	924	16.03	16.29	15.76	102.60
15~19	982	551	431	8.41	9.47	7.35	127.84
20~24	759	456	303	6.50	7.84	5.17	150.50
25~29	590	285	305	5.05	4.90	5.20	93.44
30~34	554	259	295	4.74	4.45	5.03	87.80
35~39	406	255	351	5.19	4.38	5.99	72.65
40~44	667	321	346	5.71	5.52	5.90	92.77
45~49	668	318	350	5.72	5.47	5.97	90.86
50~54	523	257	266	4.48	4.42	4.54	96.62
55~59	514	265	249	4.40	4.55	4.25	106.43
60~64	348	156	192	2.98	2.68	3.28	81.25
65~69	279	131	148	2.39	2.25	2.52	88.91
70~74	208	79	129	1.78	1.36	2.20	61.24
75~79	127	49	78	1.09	.84	1.33	62.82
80~84	71	20	51	.61	.34	.87	39.22
85이상 and over	31	11	20	.27	.19	.34	55.00
동면 Dong Myeon	6 355	3 268	3 087	100.00	100.00	100.00	105.86
0~4	672	360	312	10.57	11.02	10.11	115.38
5~9	902	469	433	14.19	14.35	14.03	108.31
10~14	1 004	534	470	15.80	16.34	15.23	113.62
15~19	558	306	252	8.78	9.36	8.16	121.43
20~24	475	277	198	7.47	8.48	6.41	139.90
25~29	348	173	175	5.48	5.29	5.67	98.86
30~34	302	140	162	4.75	4.28	5.25	86.42
35~39	328	161	167	5.16	4.93	5.41	96.41
40~44	384	193	191	6.04	5.91	6.19	101.05
45~49	325	152	173	5.11	4.65	5.60	87.86
50~54	277	127	150	4.36	3.89	4.86	84.67
55~59	249	126	123	3.92	3.86	3.98	102.44
60~64	184	90	94	2.90	2.75	3.05	95.74
65~69	157	84	73	2.47	2.57	2.36	115.07
70~74	104	45	59	1.64	1.38	1.91	76.27
75~79	48	18	30	.76	.55	.97	60.00
80~84	28	10	18	.44	.31	.58	55.56
85이상 and over	10	3	7	.16	.09	.23	42.86
아영면 Ayeong Myeon	6 388	3 249	3 139	100.00	100.00	100.00	103.50
0~4	673	349	324	10.54	10.74	10.32	107.72
5~9	946	497	449	14.81	15.30	14.30	110.69
10~14	1 021	545	476	15.98	16.77	15.16	114.50
15~19	467	267	200	7.31	8.22	6.37	133.50
20~24	450	280	170	7.04	8.62	5.42	164.71
25~29	319	155	164	4.99	4.77	5.22	94.51
30~34	309	144	165	4.84	4.43	5.26	87.27
35~39	308	151	157	4.82	4.65	5.00	96.18
40~44	368	178	190	5.76	5.48	6.05	93.68
45~49	351	153	198	5.49	4.71	6.31	77.27
50~54	316	145	171	4.95	4.46	5.45	84.80
55~59	281	124	157	4.40	3.82	5.00	78.98
60~64	199	100	99	3.12	3.08	3.15	101.01
65~69	131	65	66	2.05	2.00	2.10	98.48
70~74	114	47	67	1.78	1.45	2.13	70.15
75~79	74	28	46	1.16	.86	1.47	60.87
80~84	41	16	25	.64	.49	.80	64.00
85이상 and over	20	5	15	.31	.15	.48	33.33

제 2 표 연령 (5세계급) 및 성별인구 (계속)

Table 2. Population by Five-Year Age Groups and Sex (continued)

연령 Age	인구 Population		구성비 Percentage distribution		성비 Sex ratio		
	남 Male	여 Female	남 Male	여 Female			
산내면 Sannae Myeon	4 822	2 420	2 402	100.00	100.00	100.00	100.75
0~4	510	259	251	10.58	10.70	10.45	103.19
5~9	717	349	368	14.87	14.42	15.32	94.84
10~14	860	439	421	17.83	18.14	17.53	104.28
15~19	365	209	156	7.57	8.64	6.49	133.97
20~24	341	213	128	7.07	8.80	5.33	166.41
25~29	212	105	107	4.40	4.34	4.45	98.13
30~34	252	127	125	5.23	5.25	5.20	101.60
35~39	225	101	124	4.67	4.17	5.16	81.45
40~44	322	156	166	6.68	6.45	6.91	93.98
45~49	241	125	116	5.00	5.17	4.83	107.76
50~54	209	86	123	4.33	3.55	5.12	69.92
55~59	164	81	83	3.40	3.35	3.46	97.59
60~64	125	59	66	2.59	2.44	2.75	89.39
65~69	128	64	64	2.65	2.64	2.66	100.00
70~74	85	31	54	1.76	1.28	2.25	57.41
75~79	44	11	33	.45	.45	1.37	33.33
80~84	12	3	9	.25	.12	.37	33.33
85이상 and over	10	2	8	.21	.08	.33	25.00
순창군 Sunchang Gun	73 624	36 544	37 080	100.00	100.00	100.00	98.55
0~4	7 041	3 631	3 410	9.56	9.94	9.20	106.48
5~9	10 521	5 382	5 139	14.29	14.73	13.84	104.73
10~14	11 758	5 950	5 808	15.97	16.28	15.66	102.44
15~19	6 259	3 551	2 708	8.50	9.72	7.30	131.13
20~24	4 933	3 007	1 926	6.70	8.23	5.19	156.13
25~29	3 109	1 465	1 644	4.22	4.01	4.43	89.11
30~34	3 362	1 609	1 753	4.57	4.40	4.73	91.79
35~39	3 590	1 581	2 009	4.88	4.33	5.42	78.70
40~44	4 485	2 150	2 335	6.09	5.88	6.30	92.08
45~49	4 178	1 960	2 218	5.67	5.36	5.98	88.37
50~54	3 520	1 638	1 882	4.78	4.48	5.08	87.04
55~59	3 094	1 398	1 696	4.20	3.83	4.57	82.43
60~64	2 638	1 246	1 392	3.58	3.41	3.75	89.51
65~69	1 863	841	1 022	2.53	2.30	2.76	82.29
70~74	1 457	565	892	1.98	1.55	2.41	63.34
75~79	965	344	621	1.31	.94	1.67	55.39
80~84	589	161	428	.80	.44	1.15	37.62
85이상 and over	262	65	197	.36	.18	.53	32.99
순창읍 Sunchang Eub	14 703	7 207	7 496	100.00	100.00	100.00	96.14
0~4	1 643	851	792	11.17	11.81	10.57	107.45
5~9	1 913	961	952	13.01	13.33	12.70	100.95
10~14	1 936	955	981	13.17	13.25	13.09	97.35
15~19	1 683	877	806	11.45	12.17	10.75	108.81
20~24	1 144	581	563	7.78	8.06	7.51	103.20
25~29	943	424	519	6.41	5.88	6.92	81.70
30~34	952	486	466	6.47	6.74	6.22	104.29
35~39	727	332	395	4.94	4.61	5.27	84.05
40~44	793	419	374	5.39	5.81	4.99	112.03
45~49	752	359	393	5.11	4.98	5.24	91.35
50~54	640	310	330	4.35	4.30	4.40	93.94
55~59	471	225	246	3.20	3.12	3.28	91.46
60~64	381	177	204	2.59	2.46	2.72	86.76
65~69	257	111	146	1.75	1.54	1.95	76.03
70~74	220	73	147	1.50	1.01	1.96	49.66
75~79	135	40	95	.92	.56	1.27	42.11
80~84	74	18	56	.50	.25	.75	32.14
85이상 and over	39	8	31	.27	.11	.41	25.81
인계면 Ingye Myeon	5 166	2 572	2 594	100.00	100.00	100.00	99.15
0~4	411	207	204	7.96	8.05	7.86	101.47
5~9	644	329	315	12.47	12.79	12.14	104.44
10~14	871	457	414	16.86	17.77	15.96	110.39
15~19	517	303	214	10.01	11.78	8.25	141.59
20~24	328	203	125	6.35	7.89	4.82	162.40
25~29	169	89	80	3.27	3.46	3.08	111.25
30~34	193	99	94	3.74	3.85	3.62	105.32
35~39	218	82	136	4.22	3.19	5.24	60.29
40~44	316	143	173	6.12	5.56	6.67	82.66
45~49	335	154	181	6.48	5.99	6.98	85.08
50~54	280	137	143	5.42	5.33	5.51	95.80
55~59	247	104	143	4.78	4.04	5.51	72.73
60~64	206	104	102	3.99	4.04	3.93	101.96
65~69	148	59	89	2.86	2.29	3.43	66.29
70~74	117	52	65	2.26	2.02	2.51	80.00
75~79	76	26	50	1.47	1.01	1.93	52.00
80~84	56	13	43	1.08	.51	1.66	30.23
85이상 and over	34	11	23	.66	.43	.89	47.83

제 2 표 연령 (5세계급) 및 성별인구 (계속)

Table 2. Population by Five-Year Age Groups and Sex (continued)

연령 Age	인구 Population			구성비 Percentage distribution			성비 Sex ratio
	남 Male	여 Female		남 Male	여 Female		
동계면 Donggye Myeon	7 340	3 535	3 805	100.00	100.00	100.00	92.90
0~4	705	368	337	9.60	10.41	8.86	109.20
5~9	1 160	572	588	15.80	16.18	15.45	97.28
10~14	1 302	604	698	17.74	17.09	18.34	86.53
15~19	441	254	187	6.01	7.19	4.91	135.83
20~24	398	244	154	5.42	6.90	4.05	158.44
25~29	256	113	143	3.49	3.20	3.76	79.02
30~34	332	158	174	4.52	4.47	4.57	90.80
35~39	383	166	217	5.22	4.70	5.70	76.50
40~44	483	228	255	6.58	6.45	6.70	89.41
45~49	419	200	219	5.71	5.66	5.76	91.32
50~54	340	162	178	4.63	4.58	4.68	91.01
55~59	290	137	153	3.95	3.88	4.02	89.54
60~64	276	125	151	3.76	3.54	3.97	82.78
65~69	198	86	112	2.70	2.43	2.94	76.79
70~74	176	64	112	2.40	1.81	2.94	57.14
75~79	93	35	58	1.27	.99	1.52	60.34
80~84	61	14	47	.83	.40	1.24	29.79
85이상 and over	27	5	22	.37	.14	.58	22.73
적성면 Jeogseong Myeon	4 367	2 186	2 181	100.00	100.00	100.00	100.23
0~4	371	191	180	8.50	8.74	8.25	106.11
5~9	569	293	296	13.49	13.40	13.57	98.99
10~14	690	373	317	15.80	17.06	14.53	117.67
15~19	331	197	134	7.58	9.01	6.14	147.01
20~24	309	204	105	7.08	9.33	4.81	194.29
25~29	152	75	77	3.48	3.43	3.53	97.40
30~34	164	75	89	3.76	3.43	4.08	84.27
35~39	214	88	126	4.90	4.03	5.78	69.84
40~44	276	129	147	6.32	5.90	6.74	87.76
45~49	279	125	154	6.39	5.72	7.06	81.17
50~54	231	103	128	5.29	4.71	5.87	80.47
55~59	195	96	99	4.47	4.39	4.54	96.97
60~64	195	85	110	4.47	3.89	5.04	77.27
65~69	132	60	72	3.02	2.74	3.30	83.33
70~74	99	40	59	2.27	1.83	2.71	67.80
75~79	71	28	43	1.63	1.28	1.97	65.12
80~84	50	19	31	1.14	.87	1.42	61.29
85이상 and over	19	5	14	.44	.23	.64	35.71
유등면 Yudeung Myeon	4 479	2 266	2 213	100.00	100.00	100.00	102.39
0~4	414	228	186	9.24	10.06	8.40	122.58
5~9	600	309	291	13.40	13.64	13.15	106.19
10~14	699	377	322	15.61	16.64	14.55	117.08
15~19	384	226	158	8.57	9.97	7.14	143.04
20~24	293	195	98	6.54	8.61	4.43	198.98
25~29	178	82	96	3.97	3.62	4.34	85.42
30~34	217	96	121	4.84	4.24	5.47	79.34
35~39	201	97	104	4.49	4.28	4.70	93.27
40~44	268	130	138	5.98	5.74	6.24	94.20
45~49	266	124	142	5.94	5.47	6.42	87.32
50~54	222	90	132	4.96	3.97	5.96	68.18
55~59	220	99	121	4.91	4.37	5.47	81.82
60~64	176	90	86	3.93	3.97	3.89	104.65
65~69	126	52	74	2.81	2.29	3.34	70.27
70~74	82	36	46	1.83	1.59	2.08	78.26
75~79	68	20	48	1.52	.88	2.17	61.67
80~84	49	11	38	1.09	.49	1.72	28.95
85이상 and over	16	4	12	.36	.18	.54	33.33
풍산면 Pungsan Myeon	5 614	2 824	2 790	100.00	100.00	100.00	101.22
0~4	508	246	262	9.05	8.71	9.39	93.89
5~9	812	422	390	14.46	14.94	13.98	108.21
10~14	884	477	407	15.75	16.89	14.59	117.20
15~19	465	290	175	8.28	10.27	6.27	165.71
20~24	343	223	120	6.11	7.90	4.30	185.83
25~29	200	87	113	3.56	3.08	4.05	76.99
30~34	244	119	125	4.35	4.21	4.48	95.20
35~39	299	131	168	5.33	4.64	6.02	77.98
40~44	344	165	179	6.13	5.84	6.42	92.18
45~49	334	150	184	5.95	5.31	6.59	81.52
50~54	255	130	125	4.54	4.60	4.48	104.00
55~59	263	116	147	4.68	4.11	5.27	78.91
60~64	203	102	101	3.62	3.61	3.62	100.99
65~69	186	73	113	3.31	2.58	4.05	64.60
70~74	117	45	72	2.08	1.59	2.58	62.50
75~79	95	32	63	1.69	1.13	2.26	50.79
80~84	50	14	36	.89	.50	1.29	38.89
85이상 and over	12	2	10	.21	.07	.36	20.00

제 2 표 연령 (5세계급) 및 성별인구 (계속)

Table 2. Population by Five-Year Age Groups and Sex (continued)

연령 Age	인구 Population		구성비 Percentage distribution			성비 Sex ratio	
	남 Male	여 Female	남 Male	여 Female	성비 Sex ratio		
금과면 Geungwa Myeon	5 369	2 731	2 638	100.00	100.00	100.00	103.53
0~4	416	217	199	7.75	7.95	7.54	109.05
5~9	711	401	310	13.24	14.68	11.75	129.35
10~14	844	415	429	15.72	15.20	16.26	96.74
15~19	493	309	184	9.18	11.31	6.97	167.93
20~24	388	254	134	7.23	9.30	5.08	189.55
25~29	196	106	90	3.65	3.88	3.41	117.78
30~34	194	86	108	3.61	3.15	4.09	79.63
35~39	238	113	125	4.43	4.14	4.74	90.40
40~44	322	149	173	6.00	5.46	6.56	86.13
45~49	353	148	205	6.57	5.42	7.77	72.20
50~54	285	130	155	5.31	4.76	5.88	83.87
55~59	270	130	140	5.03	4.76	5.31	92.66
60~64	215	94	121	4.00	3.44	4.59	77.69
65~69	144	74	70	2.68	2.71	2.65	105.71
70~74	133	54	79	2.48	1.98	2.99	68.35
75~79	89	33	56	1.66	1.21	2.12	58.93
80~84	52	12	40	.97	.44	1.52	30.00
85이상 and over	26	6	20	.48	.22	.76	30.00
팔덕면 Paldeog Myeon	4 537	2 262	2 275	100.00	100.00	100.00	99.43
0~4	355	181	174	7.82	8.00	7.65	104.02
5~9	623	327	296	13.73	14.46	13.01	110.47
10~14	715	377	338	15.76	16.67	14.86	111.54
15~19	378	231	147	8.33	10.21	6.46	157.14
20~24	341	203	138	7.52	8.97	6.07	147.10
25~29	163	77	86	3.59	3.40	3.78	89.53
30~34	171	95	76	3.77	4.20	3.34	125.00
35~39	186	62	124	4.10	2.74	5.45	50.00
40~44	312	140	172	6.88	6.19	7.56	81.40
45~49	300	143	157	6.61	6.32	6.90	91.08
50~54	225	107	118	4.96	4.73	5.19	90.68
55~59	187	75	112	4.12	3.32	4.92	66.96
60~64	181	87	94	3.99	3.85	4.13	92.55
65~69	135	64	71	2.98	2.83	3.12	90.14
70~74	106	38	68	2.34	1.68	2.99	55.88
75~79	83	30	53	1.83	1.33	2.33	56.60
80~84	56	20	36	1.23	.88	1.58	55.56
85이상 and over	20	5	15	.44	.22	.66	33.33
북흥면 Bogheung Myeon	6 872	3 431	3 441	100.00	100.00	100.00	99.71
0~4	678	355	323	9.87	10.35	9.39	109.91
5~9	1 062	541	521	15.45	15.77	15.14	103.80
10~14	1 211	609	602	17.62	17.75	17.49	101.16
15~19	417	220	197	6.07	6.41	5.73	111.68
20~24	422	281	141	6.14	8.19	4.10	199.29
25~29	293	147	146	4.26	4.28	4.24	100.68
30~34	291	140	151	4.23	4.08	4.39	92.72
35~39	356	154	202	5.18	4.49	5.87	76.24
40~44	432	208	224	6.29	6.06	6.51	92.86
45~49	354	173	181	5.15	5.04	5.26	95.58
50~54	347	163	184	5.05	4.75	5.35	88.59
55~59	299	131	168	4.35	3.82	4.88	77.98
60~64	250	123	127	3.64	3.58	3.69	96.85
65~69	159	76	83	2.31	2.22	2.41	91.57
70~74	142	61	81	2.07	1.78	2.35	75.31
75~79	80	30	50	1.16	.87	1.45	60.00
80~84	54	15	39	.79	.44	1.13	38.46
85이상 and over	25	4	21	.36	.12	.61	19.05
쌍치면 Ssangchi Myeong	6 975	3 482	3 493	100.00	100.00	100.00	99.69
0~4	697	358	339	9.99	10.28	9.71	105.60
5~9	1 096	572	524	15.71	16.43	15.00	109.16
10~14	1 204	600	604	17.26	17.23	17.29	99.34
15~19	516	280	236	7.40	8.04	6.76	118.64
20~24	459	297	162	6.58	8.53	4.64	183.33
25~29	260	136	124	3.73	3.91	3.55	109.68
30~34	274	116	158	3.93	3.33	4.52	73.42
35~39	351	161	190	5.03	4.62	5.44	84.74
40~44	437	208	229	6.27	5.97	6.56	90.83
45~49	354	161	193	5.08	4.62	5.53	83.42
50~54	334	146	188	4.79	4.19	5.38	77.66
55~59	296	133	163	4.24	3.82	4.67	81.60
60~64	252	116	136	3.61	3.33	3.89	85.29
65~69	193	99	94	2.77	2.84	2.69	105.32
70~74	125	50	75	1.79	1.44	2.15	66.67
75~79	72	30	42	1.03	.86	1.20	71.43
80~84	41	12	29	.59	.34	.83	41.38
85이상 and over	14	7	7	.20	.20	.20	100.00

제 2 표 연령 (5세계급) 및 성별인구 (계속)

Table 2. Population by Five-Year Age Groups and Sex (continued)

연령 Age	인구 Population		구성비 Percentage distribution		성비 Sex ratio		
	남 Male	여 Female	남 Male	여 Female			
구림면 Gurim Myeon	8 202	4 048	4 154	100.00	100.00	100.00	97.45
0-4	843	429	414	10.28	10.60	9.97	103.62
5-9	1 311	655	656	15.98	16.18	15.79	99.85
10-14	1 402	706	696	17.09	17.44	16.75	101.44
15-19	634	364	270	7.73	8.99	6.50	134.81
20-24	508	322	186	6.19	7.95	4.48	173.12
25-29	299	129	170	3.65	3.19	4.09	75.88
30-34	330	139	191	4.02	3.43	4.60	72.77
35-39	417	195	222	5.08	4.82	5.34	87.84
40-44	502	231	271	6.12	5.71	6.52	85.24
45-49	432	223	209	5.27	5.51	5.03	106.70
50-54	361	160	201	4.40	3.95	4.84	79.60
55-59	356	152	204	4.34	3.75	4.91	74.51
60-64	303	143	160	3.69	3.53	3.85	89.38
65-69	185	87	98	2.26	2.15	2.36	88.78
70-74	140	52	88	1.71	1.28	2.12	59.09
75-79	103	40	63	1.24	.99	1.52	63.49
80-84	46	13	33	.56	.32	.79	39.39
85이상 and over	30	8	22	.37	.20	.53	36.36
정읍군 Jeongeub Gun	220 882	110 137	110 745	100.00	100.00	100.00	99.45
0-4	21 830	11 140	10 690	9.88	10.11	9.65	106.21
5-9	29 744	15 123	14 621	13.47	13.73	13.20	103.43
10-14	33 521	17 116	16 405	15.18	15.54	14.81	104.33
15-19	25 584	13 992	11 592	11.58	12.70	10.47	120.70
20-24	17 611	10 473	7 138	7.97	9.51	6.45	146.72
25-29	10 631	5 261	5 370	4.81	4.78	4.85	97.97
30-34	10 720	5 354	5 366	4.85	4.86	4.85	99.78
35-39	10 522	4 989	5 533	4.76	4.53	5.00	90.17
40-44	11 769	5 562	6 207	5.33	5.05	5.60	89.61
45-49	11 795	5 280	6 515	5.34	4.79	5.88	81.04
50-54	9 815	4 359	5 456	4.44	3.96	4.93	79.89
55-59	8 634	3 940	4 694	3.91	3.58	4.24	83.94
60-64	6 842	3 068	3 774	3.10	2.79	3.41	81.29
65-69	4 831	2 133	2 698	2.19	1.94	2.44	79.06
70-74	3 344	1 311	2 033	1.51	1.19	1.84	64.49
75-79	2 053	652	1 401	.93	.59	1.27	46.54
80-84	1 086	289	797	.49	.26	.72	36.26
85이상 and over	550	95	455	.25	.09	.41	20.88
정주읍 Jeongju Eub	65 874	32 887	32 987	100.00	100.00	100.00	99.70
0-4	8 084	4 055	4 029	12.27	12.33	12.21	100.65
5-9	8 866	4 479	4 387	13.46	13.62	13.30	102.10
10-14	8 962	4 613	4 349	13.60	14.03	13.18	106.07
15-19	9 721	5 106	4 615	14.76	15.53	13.99	110.64
20-24	5 887	3 078	2 809	8.94	9.36	8.52	109.58
25-29	4 153	1 969	2 184	6.30	5.99	6.62	90.16
30-34	4 104	2 085	2 019	6.23	6.34	6.12	103.27
35-39	3 395	1 722	1 673	5.15	5.24	5.07	102.93
40-44	3 051	1 548	1 503	4.63	4.71	4.56	102.99
45-49	2 585	1 226	1 359	3.92	3.73	4.12	90.21
50-54	2 089	920	1 169	3.17	2.80	3.54	78.70
55-59	1 714	783	931	2.60	2.38	2.82	84.10
60-64	1 313	584	729	1.99	1.78	2.21	80.11
65-69	872	369	503	1.32	1.12	1.52	73.36
70-74	543	205	338	.82	.62	1.02	60.65
75-79	315	91	224	.48	.28	.68	40.63
80-84	139	41	98	.21	.12	.30	41.84
85이상 and over	81	13	68	.12	.04	.21	19.12
신태인읍 Sintaein Eub	17 299	8 525	8 774	100.00	100.00	100.00	97.16
0-4	1 671	866	825	9.66	9.92	9.40	102.55
5-9	2 171	1 074	1 097	12.55	12.60	12.50	97.90
10-14	2 425	1 213	1 212	14.02	14.23	13.81	100.08
15-19	2 055	1 084	971	11.88	12.72	11.07	111.64
20-24	1 503	898	605	8.69	10.53	6.90	148.43
25-29	885	442	443	5.12	5.18	5.05	99.77
30-34	839	415	424	4.85	4.87	4.83	97.88
35-39	796	386	410	4.60	4.53	4.67	94.15
40-44	964	435	529	5.57	5.10	6.03	82.23
45-49	971	431	540	5.61	5.06	6.15	79.81
50-54	841	378	463	4.86	4.43	5.28	81.64
55-59	726	329	397	4.20	3.86	4.52	82.87
60-64	523	256	267	3.02	3.00	3.04	95.88
65-69	367	165	202	2.12	1.94	2.30	81.68
70-74	270	95	175	1.56	1.11	1.99	54.29
75-79	151	42	109	.87	.49	1.24	38.53
80-84	97	29	68	.56	.34	.78	42.65
85이상 and over	44	7	37	.25	.08	.42	18.92

제 2 표 연령 (5세계급) 및 성별인구 (계속)

Table 2. Population by Five-Year Age Groups and Sex (continued)

연령 Age	인구 Population			구성비 Percentage distribution			성비 Sex ratio
	남 Male	여 Female		남 Male	여 Female		
북면 Bug Myeon	10 214	5 082	5 132	100.00	100.00	100.00	99.03
0-4	882	422	460	8.64	8.30	8.96	91.74
5-9	1 348	676	672	13.20	13.30	13.09	100.60
10-14	1 672	881	791	16.37	17.34	15.41	111.38
15-19	1 031	577	454	10.09	11.35	8.85	127.09
20-24	752	485	267	7.36	9.54	5.20	181.65
25-29	411	207	204	4.02	4.07	3.98	101.47
30-34	402	209	193	3.94	4.11	3.76	108.29
35-39	434	171	263	4.25	3.36	5.12	65.02
40-44	622	293	329	6.09	5.77	6.41	89.06
45-49	633	299	334	6.20	5.88	6.51	89.52
50-54	493	222	271	4.83	4.37	5.23	81.92
55-59	452	208	244	4.43	4.09	4.75	85.25
60-64	366	161	205	3.58	3.17	3.99	78.54
65-69	284	129	155	2.78	2.54	3.02	83.23
70-74	202	83	119	1.98	1.63	2.32	69.75
75-79	124	40	84	1.21	.79	1.64	47.62
80-84	72	13	59	.70	.26	1.15	22.03
85이상 and over	34	6	28	.33	.12	.59	21.43
내강면 Naejang Myeon	7 018	3 472	3 546	100.00	100.00	100.00	97.91
0-4	612	317	295	8.72	9.13	8.32	107.46
5-9	1 021	488	533	14.55	14.06	15.03	91.56
10-14	1 204	611	593	17.16	17.60	16.72	103.04
15-19	727	411	316	10.36	11.84	8.91	130.06
20-24	507	311	196	7.22	8.96	5.53	158.67
25-29	260	141	119	3.70	4.06	3.36	118.49
30-34	279	129	150	3.98	3.72	4.23	86.00
35-39	366	158	208	5.22	4.55	5.87	75.96
40-44	401	183	218	5.71	5.27	6.15	83.94
45-49	375	179	196	5.34	5.16	5.53	91.33
50-54	335	139	196	4.77	4.00	5.53	70.92
55-59	294	132	162	4.19	3.80	4.57	81.48
60-64	213	100	113	3.04	2.88	3.19	88.50
65-69	181	94	87	2.58	2.71	2.45	108.05
70-74	101	40	61	1.44	1.15	1.72	65.57
75-79	74	21	53	1.05	.60	1.49	39.62
80-84	41	12	29	.58	.35	.82	41.38
85이상 and over	27	6	21	.38	.17	.59	28.57
임암면 Ibam Myeon	9 775	4 843	4 932	100.00	100.00	100.00	98.20
0-4	813	387	426	8.32	7.99	8.64	90.85
5-9	1 320	695	625	13.50	14.35	12.67	111.20
10-14	1 661	861	800	16.99	17.78	16.22	107.63
15-19	1 056	564	492	10.80	11.65	9.98	114.63
20-24	718	462	256	7.35	9.54	5.19	180.47
25-29	347	171	176	3.55	3.53	3.57	97.16
30-34	371	181	190	3.80	3.74	3.85	95.26
35-39	479	211	268	4.90	4.36	5.43	78.73
40-44	566	259	307	5.79	5.35	6.22	84.36
45-49	527	251	276	5.39	5.18	5.60	90.94
50-54	495	203	292	5.06	4.19	5.92	69.52
55-59	431	202	229	4.41	4.17	4.64	88.21
60-64	371	159	212	3.80	3.28	4.30	75.00
65-69	259	112	147	2.65	2.31	2.98	76.19
70-74	170	77	93	1.74	1.59	1.89	82.80
75-79	110	34	76	1.13	.70	1.54	44.74
80-84	54	9	45	.55	.19	.91	20.00
85이상 and over	27	5	22	.28	.10	.45	22.73
소성면 Soseong Myeon	11 661	5 798	5 863	100.00	100.00	100.00	98.89
0-4	968	517	451	8.30	8.92	7.69	114.63
5-9	1 568	805	763	13.45	13.88	13.01	105.50
10-14	1 988	990	998	17.05	17.07	17.02	99.20
15-19	1 088	605	483	9.33	10.43	8.24	125.26
20-24	822	536	286	7.05	9.24	4.88	187.41
25-29	412	204	208	3.53	3.52	3.55	98.08
30-34	508	254	254	4.36	4.38	4.33	100.00
35-39	555	270	285	4.76	4.66	4.86	94.74
40-44	675	297	378	5.79	5.12	6.45	78.57
45-49	785	346	439	6.73	5.97	7.49	78.82
50-54	552	259	293	4.73	4.47	5.00	88.40
55-59	507	239	268	4.35	4.12	4.57	89.18
60-64	422	183	239	3.62	3.16	4.08	76.57
65-69	315	123	192	2.70	2.12	3.27	64.06
70-74	240	98	142	2.06	1.69	2.42	69.01
75-79	133	41	92	1.14	.71	1.57	44.57
80-84	85	24	61	.73	.41	1.04	39.34
85이상 and over	38	7	31	.33	.12	.53	22.58

제 2 표 연령 (5세계급) 및 성별인구 (계속)

Table 2. Population by Five-Year Age Groups and Sex (continued)

연령 Age	인구 Population		구성비 Percentage distribution		성비 Sex ratio		
	남 Male	여 Female	남 Male	여 Female			
교부면 Gobu Myeon	9 459	4 671	4 788	100.00	100.00	100.00	97.56
0-4	851	460	391	9.00	9.85	8.17	117.65
5-9	1 300	683	617	13.74	14.62	12.89	110.70
10-14	1 516	790	726	16.03	16.91	15.16	108.82
15-19	932	488	444	9.85	10.45	9.27	109.91
20-24	679	425	254	7.18	9.10	5.30	167.32
25-29	354	159	195	3.74	3.40	4.07	81.54
30-34	393	204	189	4.15	4.37	3.95	107.94
35-39	432	186	246	4.57	3.98	5.14	75.61
40-44	552	244	308	5.84	5.22	6.43	79.22
45-49	565	253	332	6.18	5.42	6.93	76.20
50-54	479	202	277	5.06	4.32	5.79	72.92
55-59	423	202	221	4.47	4.32	4.62	91.40
60-64	351	152	199	3.71	3.25	4.16	76.38
65-69	245	98	147	2.59	2.10	3.07	66.67
70-74	172	67	105	1.82	1.43	2.19	63.81
75-79	106	38	68	1.12	.81	1.42	55.88
80-84	58	14	44	.61	.30	.92	31.82
85이상 and over	31	6	25	.33	.13	.52	24.00
영원면 Yeongweon Myeon	7 116	3 528	3 588	100.00	100.00	100.00	98.33
0-4	595	327	268	8.36	9.27	7.47	122.01
5-9	917	469	448	12.89	13.29	12.49	104.69
10-14	1 102	540	562	15.49	15.31	15.66	96.09
15-19	738	396	342	10.37	11.22	9.53	115.79
20-24	548	346	202	7.70	9.81	5.63	171.29
25-29	317	160	157	4.45	4.54	4.38	101.91
30-34	327	154	173	4.60	4.37	4.82	89.02
35-39	341	157	184	4.79	4.45	5.13	85.33
40-44	380	174	206	5.34	4.93	5.74	84.47
45-49	438	191	247	6.16	5.41	6.88	77.33
50-54	376	159	217	5.28	4.51	6.05	73.27
55-59	299	137	162	4.20	3.88	4.52	84.57
60-64	292	144	148	4.10	4.08	4.12	97.30
65-69	178	73	105	2.50	2.07	2.93	69.52
70-74	121	55	66	1.70	1.56	1.84	83.33
75-79	76	27	49	1.07	.77	1.37	55.10
80-84	39	13	26	.55	.37	.72	50.00
85이상 and over	32	6	26	.45	.17	.72	23.08
덕천면 Deogcheon Myeon	5 639	2 808	2 831	100.00	100.00	100.00	99.19
0-4	443	220	223	7.86	7.83	7.88	98.65
5-9	727	368	359	12.89	13.11	12.68	102.51
10-14	906	450	456	16.07	16.03	16.11	98.68
15-19	623	379	244	11.05	13.50	8.62	155.33
20-24	377	247	130	6.69	8.80	4.59	190.00
25-29	232	119	113	4.11	4.24	3.99	105.31
30-34	227	114	113	4.03	4.06	3.99	100.88
35-39	242	107	135	4.29	3.81	4.77	79.26
40-44	351	158	193	6.22	5.63	6.82	81.87
45-49	350	152	198	6.21	5.41	6.99	76.77
50-54	317	154	163	5.62	5.48	5.76	94.48
55-59	248	122	126	4.40	4.34	4.45	96.83
60-64	229	93	136	4.06	3.31	4.80	68.38
65-69	143	61	82	2.54	2.17	2.90	74.39
70-74	93	28	65	1.65	1.00	2.30	43.08
75-79	70	18	52	1.24	.64	1.84	34.62
80-84	44	16	28	.78	.57	.99	57.14
85이상 and over	17	2	15	.30	.07	.53	13.33
이평면 Ipyeong Myeon	10 177	5 106	5 071	100.00	100.00	100.00	100.69
0-4	734	396	340	7.21	7.72	6.70	115.88
5-9	1 349	678	671	13.26	13.28	13.23	101.04
10-14	1 600	787	813	15.72	15.41	16.03	96.80
15-19	1 119	647	472	11.00	12.67	9.31	137.08
20-24	806	523	283	7.92	10.24	5.58	184.81
25-29	413	226	187	4.06	4.43	3.69	120.86
30-34	412	202	210	4.05	3.96	4.14	96.19
35-39	422	204	218	4.15	4.00	4.30	93.58
40-44	596	272	324	5.86	5.33	6.39	83.95
45-49	702	292	410	6.90	5.72	8.09	71.22
50-54	524	247	277	5.15	4.84	5.46	89.17
55-59	468	227	241	4.60	4.45	4.75	94.19
60-64	386	172	214	3.79	3.37	4.22	80.37
65-69	263	120	143	2.58	2.35	2.82	83.92
70-74	185	62	123	1.82	1.21	2.43	50.41
75-79	118	34	84	1.16	.67	1.66	40.48
80-84	56	13	43	.55	.25	.85	30.23
85이상 and over	24	6	18	.24	.12	.35	33.33

제 2 표 연령 (5세계급) 및 성별인구 (계속)

Table 2. Population by Five-Year Age Groups and Sex (continued)

연령 Age	인구 Population		구성비 Percentage distribution			성비 Sex ratio	
	남 Male	여 Female	남 Male	여 Female	성비 Sex ratio		
정우면 Jeongu Myeon	10 750	5 390	5 360	100.00	100.00	100.00	100.56
0~4	951	514	437	8.85	9.54	8.15	117.62
5~9	1 398	723	675	13.00	13.41	12.59	107.11
10~14	1 615	810	805	15.02	15.03	15.02	100.62
15~19	1 170	680	490	10.88	12.62	9.14	138.78
20~24	861	522	339	8.01	9.68	6.32	153.98
25~29	450	235	215	4.19	4.36	4.01	104.30
30~34	467	236	231	4.34	4.38	4.31	102.16
35~39	487	221	266	4.53	4.10	4.96	83.08
40~44	581	275	306	5.40	5.10	5.71	89.87
45~49	647	262	385	6.02	4.86	7.18	68.05
50~54	539	241	298	5.01	4.47	5.56	80.87
55~59	478	211	267	4.45	3.91	4.98	74.03
60~64	411	179	232	3.82	3.32	4.33	77.16
65~69	282	138	144	2.62	2.56	2.69	95.83
70~74	189	85	104	1.76	1.58	1.94	81.73
75~79	125	38	87	1.16	0.71	1.62	43.68
80~84	64	14	50	0.60	0.26	0.93	28.00
85이상 and over	35	6	29	0.33	0.11	0.54	20.69
태인면 Taemin Myeon	14 274	7 154	7 120	100.00	100.00	100.00	100.48
0~4	1 341	656	685	9.39	9.17	9.62	95.77
5~9	1 887	993	894	13.22	13.88	12.56	111.07
10~14	2 148	1 072	1 076	15.05	14.98	15.11	99.63
15~19	1 379	772	607	9.66	10.79	8.53	127.18
20~24	1 122	703	419	7.86	9.83	5.88	167.78
25~29	712	394	318	4.99	5.51	4.47	123.90
30~34	645	303	342	4.52	4.24	4.80	88.60
35~39	648	325	323	4.54	4.54	4.54	100.62
40~44	798	355	443	5.59	4.96	6.22	80.14
45~49	830	370	460	5.81	5.17	6.46	80.43
50~54	723	335	388	5.07	4.68	5.45	86.34
55~59	592	273	319	4.15	3.82	4.48	85.58
60~64	538	238	300	3.77	3.33	4.21	79.33
65~69	378	170	208	2.65	2.38	2.92	81.73
70~74	276	113	163	1.93	1.58	2.29	69.33
75~79	160	62	98	1.12	0.87	1.38	63.27
80~84	68	16	52	0.48	0.22	0.73	30.77
85이상 and over	29	4	25	0.20	0.06	0.35	16.00
강곡면 Ganggok Myeon	12 360	6 284	6 076	100.00	100.00	100.00	103.42
0~4	1 114	591	523	9.01	9.40	8.61	113.00
5~9	1 597	822	775	12.92	13.08	12.76	106.06
10~14	1 868	1 002	866	15.11	15.95	14.25	115.70
15~19	1 368	797	571	11.07	12.68	9.40	139.58
20~24	988	623	365	7.99	9.91	6.01	170.68
25~29	543	275	268	4.39	4.38	4.41	102.61
30~34	550	289	261	4.45	4.60	4.30	110.73
35~39	515	240	275	4.17	3.82	4.53	87.27
40~44	636	301	335	5.15	4.79	5.51	89.85
45~49	759	310	449	6.14	4.93	7.39	69.04
50~54	647	303	344	5.23	4.82	5.66	88.08
55~59	606	270	336	4.90	4.30	5.53	80.36
60~64	386	175	211	3.12	2.78	3.47	82.94
65~69	332	146	186	2.69	2.32	3.06	78.49
70~74	213	78	135	1.72	1.24	2.22	57.78
75~79	137	42	95	1.11	0.67	1.56	44.21
80~84	68	14	54	0.55	0.22	0.89	25.93
85이상 and over	33	6	27	0.27	0.10	0.44	22.22
용동면 Ongdong Myeon	6 877	3 424	3 453	100.00	100.00	100.00	99.16
0~4	676	360	316	9.83	10.51	9.15	113.92
5~9	996	492	504	14.48	14.37	14.60	97.62
10~14	1 075	550	525	15.63	16.06	15.20	104.76
15~19	603	349	254	8.77	10.19	7.36	137.40
20~24	496	314	182	7.21	9.17	5.27	172.53
25~29	321	158	163	4.67	4.61	4.72	96.93
30~34	283	136	147	4.12	3.97	4.26	92.52
35~39	317	144	173	4.61	4.21	5.01	83.24
40~44	354	174	180	5.15	5.08	5.21	96.67
45~49	380	168	212	5.53	4.91	6.14	79.25
50~54	339	146	193	4.93	4.26	5.59	75.65
55~59	325	143	182	4.73	4.18	5.27	78.57
60~64	238	103	135	3.46	3.01	3.91	76.30
65~69	177	88	89	2.57	2.57	2.58	98.88
70~74	140	59	81	2.04	1.72	2.35	72.84
75~79	79	23	56	1.15	0.67	1.62	41.07
80~84	50	13	37	0.73	0.38	1.07	35.14
85이상 and over	28	4	24	0.41	0.12	0.70	16.67

제 2 표 연령 (5세계급) 및 성별인구 (계속)

Table 2. Population by Five-Year Age Groups and Sex (continued)

연령 Age	인구 Population		구성비 Percentage distribution			성비 Sex ratio	
	남 Male	여 Female	남 Male	여 Female	성비 Sex ratio		
칠보면 Chilbo Myeon	8 548	4 203	4 345	100.00	100.00	100.00	96.73
0~4	754	375	379	8.82	8.92	8.72	98.94
5~9	1 173	605	568	13.72	14.39	13.07	106.51
10~14	1 403	706	697	16.41	16.80	16.04	101.29
15~19	848	473	375	9.92	11.25	8.63	126.13
20~24	613	379	234	7.17	9.02	5.39	161.97
25~29	348	175	173	4.07	4.16	3.98	101.16
30~34	358	167	191	4.19	3.97	4.40	87.43
35~39	439	203	236	5.14	4.83	5.43	86.02
40~44	465	223	242	5.44	5.31	5.57	92.15
45~49	470	200	270	5.50	4.76	6.21	74.07
50~54	411	173	238	4.81	4.12	5.48	72.69
55~59	396	173	223	4.63	4.12	5.13	77.58
60~64	325	143	182	3.80	3.40	4.19	78.57
65~69	217	92	125	2.54	2.19	2.88	73.60
70~74	148	59	89	1.73	1.40	2.05	66.29
75~79	100	35	65	1.17	.83	1.50	53.85
80~84	58	19	39	.68	.45	.90	46.72
85이상 and over	22	3	19	.26	.07	.44	15.79
산내면 Sannae Myeon	5 432	2 795	2 637	100.00	100.00	100.00	105.99
0~4	511	293	218	9.41	10.48	8.27	134.40
5~9	867	457	410	15.96	16.35	15.55	111.46
10~14	968	535	433	17.82	19.14	16.42	123.56
15~19	436	255	181	8.03	9.12	6.86	140.88
20~24	380	247	133	7.00	8.84	5.04	185.71
25~29	160	80	80	2.95	2.86	3.03	100.00
30~34	210	99	111	3.87	3.54	4.21	89.19
35~39	273	124	149	5.03	4.44	5.65	83.22
40~44	297	137	160	5.47	4.90	6.07	45.63
45~49	314	155	159	5.78	5.55	6.03	97.48
50~54	255	107	148	4.69	3.83	5.61	72.30
55~59	270	111	159	4.97	3.97	6.03	69.81
60~64	177	77	100	3.26	2.75	3.79	77.00
65~69	126	58	68	2.32	2.08	2.58	85.29
70~74	87	30	57	1.60	1.07	2.16	52.63
75~79	59	22	37	1.09	.79	1.40	59.46
80~84	26	6	20	.48	.21	.76	30.00
85이상 and over	16	2	14	.29	.07	.53	14.29
산외면 Sanoe Myeon	8 409	4 167	4 242	100.00	100.00	100.00	98.23
0~4	830	406	424	9.87	9.74	10.00	95.75
5~9	1 239	616	623	14.73	14.78	14.69	98.88
10~14	1 408	705	703	16.74	16.92	16.57	100.28
15~19	690	409	281	8.21	9.82	6.62	145.55
20~24	552	374	178	6.56	6.96	4.20	210.11
25~29	313	146	167	3.72	3.50	3.94	87.43
30~34	345	177	168	4.10	4.25	3.96	105.36
35~39	381	160	221	4.53	3.84	5.21	72.40
40~44	480	234	246	5.71	5.62	5.80	95.12
45~49	444	195	249	5.28	4.68	5.87	78.31
50~54	400	171	229	4.76	4.10	5.40	74.67
55~59	405	178	227	4.82	4.27	5.35	78.41
60~64	301	149	152	3.58	3.58	3.58	98.03
65~69	212	97	115	2.52	2.33	2.71	84.35
70~74	194	77	117	2.31	1.85	2.76	65.81
75~79	116	44	72	1.38	1.06	1.70	61.11
80~84	67	23	44	.80	.55	1.04	52.27
85이상 and over	32	6	26	.38	.14	.61	23.08
고창군 Gochang Gun	144 935	71 750	73 185	100.00	100.00	100.00	98.04
0~4	14 272	7 367	6 905	9.85	10.27	9.43	106.69
5~9	21 674	10 955	10 719	14.95	15.27	14.65	102.20
10~14	24 196	12 270	11 926	16.69	17.10	16.30	102.88
15~19	13 089	7 191	5 898	9.03	10.02	8.06	121.92
20~24	9 110	5 959	3 151	6.70	8.31	5.13	154.86
25~29	6 002	2 915	3 087	4.14	4.06	4.22	94.43
30~34	6 469	3 204	3 265	4.46	4.47	4.46	98.13
35~39	7 303	3 474	3 829	5.04	4.84	5.23	90.73
40~44	8 437	3 965	4 472	5.82	5.53	6.11	88.66
45~49	8 429	3 816	4 613	5.82	5.32	6.30	82.72
50~54	6 554	2 814	3 740	4.52	3.92	5.11	75.24
55~59	5 807	2 621	3 186	4.01	3.65	4.35	82.27
60~64	4 428	2 015	2 413	3.06	2.81	3.30	83.51
65~69	3 394	1 438	1 956	2.34	2.00	2.67	73.52
70~74	2 396	920	1 476	1.65	1.28	2.02	62.33
75~79	1 506	484	1 022	1.04	.67	1.40	47.36
80~84	869	252	617	.60	.35	.84	40.84
85이상 and over	490	90	310	.28	.13	.42	29.03

제 2 표 연령 (5세계급) 및 성별인구 (계속)

Table 2. Population by Five-Year Age Groups and Sex (continued)

연령 Age	인구 Population		구성비 Percentage distribution		성비 Sex ratio		
	남 Male	여 Female	남 Male	여 Female			
고창읍 Gochang Eub	20 945	10 399	10 546	100.00	100.00	100.00	98.61
0~4	2 236	1 186	1 050	10.68	11.40	9.96	112.95
5~9	2 949	1 484	1 465	14.08	14.27	13.89	101.30
10~14	3 064	1 520	1 544	14.63	14.62	14.64	98.45
15~19	2 086	1 124	962	9.96	10.81	9.12	116.84
20~24	1 602	864	738	7.65	8.31	7.00	117.07
25~29	1 189	586	603	5.68	5.64	5.72	97.18
30~34	1 230	621	609	5.87	5.97	5.77	101.97
35~39	1 108	556	552	5.29	5.35	5.23	100.72
40~44	1 106	555	551	5.28	5.34	5.22	100.73
45~49	1 133	531	602	5.41	5.11	5.71	88.21
50~54	902	391	511	4.31	3.76	4.85	76.52
55~59	789	356	433	3.77	3.42	4.11	82.22
60~64	538	245	293	2.57	2.36	2.78	83.62
65~69	395	174	221	1.89	1.67	2.10	78.73
70~74	297	115	182	1.42	1.11	1.73	63.19
75~79	191	60	131	.91	.58	1.24	45.80
80~84	87	26	61	.42	.25	.58	42.62
85이상 and over	43	5	38	.21	.05	.36	13.16
고수면 Gosu Myeon	8 011	3 908	4 103	100.00	100.00	100.00	95.25
0~4	732	366	366	9.14	9.37	8.92	100.00
5~9	1 173	575	598	14.64	14.71	14.57	96.15
10~14	1 406	721	685	17.55	18.45	16.70	105.26
15~19	733	375	358	9.15	9.60	8.73	104.75
20~24	516	313	203	6.44	8.01	4.95	154.19
25~29	303	157	146	3.78	4.02	3.56	107.53
30~34	299	154	145	3.73	3.94	3.53	106.21
35~39	354	166	188	4.42	4.25	4.58	88.30
40~44	483	216	267	6.03	5.53	6.51	80.90
45~49	485	212	273	6.05	5.42	6.65	77.66
50~54	399	179	220	4.98	4.58	5.36	81.36
55~59	336	168	168	4.19	4.30	4.09	100.00
60~64	255	103	152	3.18	2.64	3.70	67.76
65~69	206	92	114	2.57	2.35	2.78	80.70
70~74	158	64	94	1.97	1.64	2.29	68.09
75~79	90	28	62	1.12	.72	1.51	45.16
80~84	54	12	42	.67	.31	1.02	28.57
85이상 and over	29	7	22	.36	.18	.54	31.82
아산면 Asan Myeon	9 984	4 970	5 014	100.00	100.00	100.00	99.12
0~4	930	504	426	9.31	10.14	8.50	118.31
5~9	1 513	760	753	15.15	15.29	15.02	100.93
10~14	1 745	911	834	17.48	18.33	16.63	109.23
15~19	918	501	417	9.19	10.08	8.32	120.14
20~24	684	424	260	6.85	8.53	5.19	163.08
25~29	346	170	176	3.47	3.42	3.51	96.59
30~34	376	183	193	3.77	3.68	3.85	94.82
35~39	489	221	268	4.90	4.45	5.35	82.46
40~44	541	248	293	5.42	4.99	5.84	84.64
45~49	618	274	344	6.19	5.51	6.86	79.65
50~54	486	210	276	4.87	4.23	5.50	76.09
55~59	425	182	243	4.26	3.66	4.85	74.90
60~64	314	151	163	3.15	3.04	3.25	92.64
65~69	246	108	138	2.46	2.17	2.75	78.26
70~74	165	56	109	1.65	1.13	2.17	51.38
75~79	104	40	64	1.04	.80	1.28	62.50
80~84	52	17	35	.52	.34	.70	48.57
85이상 and over	32	10	22	.32	.20	.44	45.45
무장면 Mujang Myeon	11 225	5 551	5 674	100.00	100.00	100.00	97.83
0~4	1 130	588	542	10.07	10.59	9.55	108.49
5~9	1 705	860	845	15.19	15.49	14.89	101.78
10~14	1 956	995	961	17.43	17.92	16.94	103.54
15~19	1 096	605	491	9.76	10.40	8.65	123.22
20~24	721	447	274	6.42	8.05	4.83	163.14
25~29	432	211	221	3.85	3.80	3.89	95.48
30~34	512	243	269	4.56	4.38	4.74	90.33
35~39	580	272	308	5.17	4.90	5.43	88.31
40~44	679	322	357	6.05	5.80	6.29	90.20
45~49	619	281	338	5.51	5.06	5.96	83.14
50~54	466	190	276	4.16	3.42	4.51	74.22
55~59	390	164	226	3.47	2.95	3.98	72.57
60~64	297	128	169	2.65	2.31	2.98	75.74
65~69	270	104	166	2.41	1.87	2.93	62.65
70~74	177	76	101	1.58	1.37	1.78	75.25
75~79	113	39	74	1.01	.70	1.30	52.70
80~84	71	22	49	.63	.40	.86	44.90
85이상 and over	31	4	27	.28	.07	.48	14.81

제 2 표 연령 (5세계급) 및 성별인구 (계속)

Table 2. Population by Five-Year Age Groups and Sex (continued)

연령 Age	인구 Population		구성비 Percentage distribution		성비 Sex ratio		
	남 Male	여 Female	남 Male	여 Female			
공음면 Gongeum Myeon	10 617	5 307	5 310	100.00	100.00	100.00	99.94
0~4	1 083	576	507	10.20	10.85	9.55	113.61
5~9	1 688	849	839	15.90	16.00	15.80	101.19
10~14	1 832	946	886	17.26	17.83	16.69	106.77
15~19	937	513	424	8.83	9.67	7.98	120.99
20~24	662	427	235	6.24	8.05	4.43	181.70
25~29	431	224	207	4.06	4.22	3.90	104.21
30~34	452	222	230	4.26	4.18	4.33	96.52
35~39	539	273	266	5.08	5.14	5.01	102.63
40~44	664	287	377	6.25	5.41	7.10	76.13
45~49	617	276	341	5.81	5.20	6.42	80.94
50~54	453	197	256	4.27	3.71	4.82	76.95
55~59	381	166	215	3.59	3.13	4.05	77.21
60~64	275	133	142	2.59	2.51	2.67	93.66
65~69	240	97	143	2.26	1.83	2.69	67.83
70~74	163	62	101	1.54	1.17	1.90	61.39
75~79	115	37	78	1.08	.70	1.47	47.44
80~84	54	17	37	.51	.32	.70	45.95
85이상 and over	31	5	26	.29	.09	.49	19.23
상하면 Sangha Myeon	9 218	4 569	4 649	100.00	100.00	100.00	98.28
0~4	1 022	522	500	11.09	11.42	10.76	104.40
5~9	1 486	741	745	16.12	16.22	16.02	99.46
10~14	1 524	761	763	16.53	16.66	16.41	99.74
15~19	722	424	298	7.83	9.28	6.41	142.28
20~24	587	378	209	6.37	8.27	4.50	180.86
25~29	375	167	208	4.07	3.66	4.47	80.29
30~34	423	219	204	4.59	4.79	4.39	107.35
35~39	504	230	274	5.47	5.03	5.89	83.94
40~44	495	232	263	5.37	5.08	5.66	88.21
45~49	481	226	255	5.22	4.95	5.49	88.63
50~54	392	164	228	4.25	3.59	4.90	71.93
55~59	393	171	222	4.26	3.74	4.78	77.03
60~64	261	113	148	2.83	2.47	3.18	76.35
65~69	235	109	126	2.55	2.39	2.71	86.51
70~74	149	54	95	1.62	1.18	2.04	56.84
75~79	94	33	61	1.02	.72	1.31	54.10
80~84	48	15	33	.52	.33	.71	45.45
85이상 and over	27	10	17	.29	.22	.37	58.82
해리면 Haeri Myeon	11 297	5 625	5 672	100.00	100.00	100.00	99.17
0~4	1 062	549	513	9.40	9.76	9.04	107.02
5~9	1 730	868	862	15.31	15.43	15.20	100.70
10~14	1 903	967	936	16.85	17.19	16.50	103.31
15~19	1 065	590	475	9.43	10.49	8.37	124.21
20~24	724	476	248	6.41	8.46	4.37	191.94
25~29	465	228	237	4.12	4.05	4.18	96.20
30~34	479	251	228	4.24	4.46	4.02	110.09
35~39	565	278	287	5.00	4.94	5.06	96.86
40~44	627	287	340	5.55	5.10	5.99	84.41
45~49	668	292	376	5.91	5.19	6.63	77.06
50~54	527	223	304	4.66	3.96	5.36	73.36
55~59	495	215	280	4.38	3.82	4.94	76.79
60~64	350	165	185	3.10	2.93	3.26	89.19
65~69	274	122	152	2.43	2.17	2.68	80.26
70~74	162	56	106	1.43	1.00	1.87	52.83
75~79	98	34	64	.87	.60	1.13	53.13
80~84	70	16	54	.62	.28	.95	29.63
85이상 and over	33	8	25	.29	.14	.44	32.00
성송면 Seongsong Myeon	8 293	4 126	4 167	100.00	100.00	100.00	99.02
0~4	719	361	358	8.67	8.75	8.59	100.84
5~9	1 204	642	562	14.52	15.56	13.49	114.23
10~14	1 511	766	745	18.22	18.57	17.88	102.82
15~19	781	427	354	9.42	10.35	8.50	120.62
20~24	521	334	187	6.28	8.10	4.49	178.61
25~29	290	144	146	3.50	3.49	3.50	98.63
30~34	317	162	155	3.82	3.93	3.72	104.52
35~39	354	158	196	4.27	3.83	4.70	80.61
40~44	484	216	268	5.84	5.24	6.43	80.60
45~49	537	239	298	6.48	5.79	7.15	80.20
50~54	434	205	229	5.23	4.97	5.50	84.52
55~59	328	153	175	3.96	3.71	4.20	87.43
60~64	265	120	145	3.20	2.91	3.48	82.76
65~69	212	91	121	2.56	2.21	2.90	75.21
70~74	152	56	96	1.83	1.36	2.30	58.33
75~79	98	35	63	1.18	.85	1.51	55.56
80~84	61	13	48	.74	.32	1.15	27.08
85이상 and over	25	4	21	.30	.10	.50	19.05

제 2 표 연령 (5세계급) 및 성별인구 (계속)

Table 2. Population by Five-Year Age Groups and Sex (continued)

연령 Age	인구 Population			구성비 Percentage distribution			성비 Sex ratio
	남 Male	여 Female		남 Male	여 Female		
대산면 Daesan Myeon	11 455	5 659	5 796	100.00	100.00	100.00	97.64
0~4	1 166	600	566	10.18	10.60	9.77	106.01
5~9	1 760	866	894	15.36	15.30	15.42	96.87
10~14	1 975	1 006	969	17.24	17.78	16.72	103.82
15~19	931	498	433	8.13	8.80	7.47	115.01
20~24	730	442	288	6.37	7.81	4.97	153.47
25~29	480	224	256	4.19	3.96	6.42	87.50
30~34	493	249	244	4.30	4.40	4.21	102.05
35~39	612	294	318	5.34	5.20	5.49	92.45
40~44	794	376	418	6.93	6.64	7.21	89.95
45~49	637	315	322	5.56	5.57	5.56	97.83
50~54	437	179	258	3.81	3.16	4.45	69.38
55~59	478	219	259	4.17	3.87	4.47	84.56
60~64	314	141	173	2.74	2.49	2.98	81.50
65~69	242	99	143	2.11	1.75	2.47	69.23
70~74	195	83	112	1.70	1.47	1.93	74.11
75~79	120	38	82	1.05	.67	1.41	46.34
80~84	68	24	44	.59	.42	.76	54.55
85이상 and over	23	6	17	.20	.11	.29	35.29
심원면 Simwon Myeon	7 937	3 926	4 011	100.00	100.00	100.00	97.88
0~4	818	409	409	10.31	10.42	10.20	100.00
5~9	1 299	673	626	16.37	17.14	15.61	107.51
10~14	1 435	723	716	18.13	18.42	17.85	100.98
15~19	553	306	247	6.97	7.79	6.16	123.89
20~24	479	295	184	6.04	7.51	4.55	160.33
25~29	311	150	161	3.92	3.82	4.01	93.17
30~34	363	182	181	4.57	4.64	4.51	100.55
35~39	440	204	236	5.54	5.20	5.88	86.44
40~44	493	234	259	6.21	5.96	6.46	90.35
45~49	407	206	201	5.13	5.25	5.01	102.49
50~54	372	152	220	4.69	3.87	5.48	69.09
55~59	297	137	160	3.74	3.49	3.99	85.63
60~64	258	105	153	3.25	2.67	3.81	68.63
65~69	174	79	95	2.19	2.01	2.37	83.16
70~74	96	35	61	1.21	.89	1.52	57.38
75~79	79	25	54	1.00	.64	1.35	46.30
80~84	41	9	32	.52	.23	.80	28.13
85이상 and over	18	2	16	.23	.05	.40	12.50
흥덕면 Heungdeog Myeon	9 318	4 567	4 751	100.00	100.00	100.00	96.13
0~4	903	462	441	9.69	10.12	9.28	104.76
5~9	1 338	684	654	14.36	14.98	13.77	104.59
10~14	1 522	741	781	16.33	16.23	16.44	94.88
15~19	866	465	401	9.29	10.18	8.44	115.96
20~24	646	408	238	6.93	8.93	5.01	171.43
25~29	391	176	215	4.20	3.85	4.53	81.86
30~34	412	207	205	4.42	4.53	4.31	100.98
35~39	442	193	249	4.74	4.23	5.24	77.51
40~44	570	276	294	6.12	6.04	6.19	93.88
45~49	609	265	344	6.54	5.80	7.24	77.03
50~54	422	189	233	4.53	4.14	4.90	81.12
55~59	340	157	183	3.65	3.44	3.85	85.79
60~64	279	130	149	2.99	2.85	3.14	87.25
65~69	202	85	117	2.17	1.86	2.46	72.65
70~74	182	68	114	1.95	1.49	2.40	59.65
75~79	101	31	70	1.08	.68	1.47	44.29
80~84	71	25	46	.76	.55	.97	54.35
85이상 and over	22	5	17	.24	.11	.36	29.41
성내면 Seongnae Myeon	7 467	3 713	3 754	100.00	100.00	100.00	98.91
0~4	635	331	304	8.50	8.91	8.10	108.88
5~9	1 000	526	474	13.39	14.17	12.63	110.97
10~14	1 219	631	588	16.33	16.99	15.66	107.31
15~19	694	394	300	9.29	10.61	7.99	131.33
20~24	517	339	178	6.92	9.13	4.74	190.45
25~29	266	130	136	3.56	3.50	3.62	95.59
30~34	322	153	169	4.31	4.12	4.50	90.53
35~39	358	174	184	4.79	4.69	4.90	94.57
40~44	407	187	220	5.45	5.04	5.86	85.00
45~49	502	198	304	6.72	5.33	8.10	65.13
50~54	372	152	220	4.98	4.09	5.86	69.09
55~59	323	151	172	4.33	4.07	4.58	87.79
60~64	315	147	168	4.22	3.96	4.48	87.50
65~69	227	88	139	3.04	2.37	3.70	63.31
70~74	148	64	84	1.98	1.72	2.24	76.19
75~79	88	23	65	1.18	.62	1.73	39.38
80~84	54	20	34	.72	.54	.91	58.82
85이상 and over	20	5	15	.27	.13	.40	33.33

제 2 표 연령 (5세계급) 및 성별인구 (계속)

Table 2. Population by Five-Year Age Groups and Sex (continued)

연령 Age	인구 Population		구성비 Percentage distribution		성비 Sex ratio		
	남 Male	여 Female	남 Male	여 Female			
신림면 Sinlim Myeon	9 035	4 470	4 565	100.00	100.00	100.00	97.92
0~4	843	400	443	9.33	8.95	9.70	90.29
5~9	1 330	463	667	14.72	14.83	14.61	99.40
10~14	1 456	777	679	16.12	17.38	14.87	114.43
15~19	831	496	335	9.20	11.10	7.34	148.06
20~24	625	389	236	6.92	8.70	5.17	164.83
25~29	339	160	179	3.75	3.58	3.92	89.39
30~34	359	167	192	3.97	3.74	4.21	86.98
35~39	440	213	227	4.87	4.77	4.97	93.83
40~44	491	242	249	5.43	5.41	5.45	97.19
45~49	533	224	309	5.90	5.01	6.77	72.49
50~54	457	198	259	5.06	4.43	5.67	76.45
55~59	383	173	210	4.24	3.87	4.60	82.38
60~64	351	171	180	3.88	3.83	3.94	95.00
65~69	214	81	133	2.37	1.81	2.91	60.90
70~74	162	51	111	1.79	1.14	2.43	45.95
75~79	103	32	71	1.14	.72	1.56	45.07
80~84	83	22	61	.92	.49	1.34	36.07
85이상 and over	35	11	24	.39	.25	.53	45.83
부안면 Buan Myeon	10 133	4 960	5 173	100.00	100.00	100.00	95.88
0~4	993	513	480	9.80	10.34	9.28	106.88
5~9	1 499	764	735	14.79	15.40	14.21	103.95
10~14	1 644	805	839	16.22	16.23	16.22	95.95
15~19	876	473	403	8.65	9.54	7.79	117.37
20~24	696	423	273	6.87	8.53	5.28	154.95
25~29	384	188	196	3.79	3.79	3.79	95.92
30~34	432	191	241	4.26	3.85	4.66	79.25
35~39	518	242	276	5.11	4.88	5.34	87.68
40~44	603	287	316	5.95	5.79	6.11	90.82
45~49	583	277	306	5.75	5.58	5.92	90.52
50~54	455	185	270	4.49	3.73	5.22	68.52
55~59	449	209	240	4.43	4.21	4.64	87.08
60~64	356	163	193	3.51	3.29	3.73	84.46
65~69	257	109	148	2.54	2.20	2.86	73.65
70~74	190	80	110	1.88	1.61	2.13	72.73
75~79	112	29	83	1.11	.58	1.60	34.94
80~84	55	14	41	.54	.28	.79	34.15
85이상 and over	31	8	23	.31	.16	.44	34.78
부안군 Buan Gun	130 979	65 444	65 535	100.00	100.00	100.00	99.86
0~4	12 707	6 668	6 039	9.70	10.19	9.21	110.42
5~9	17 976	9 163	8 813	13.72	14.00	13.45	103.97
10~14	20 210	10 178	10 032	15.43	15.55	15.31	101.46
15~19	12 745	6 915	5 830	9.73	10.57	8.90	118.61
20~24	10 307	6 363	3 944	7.87	9.72	6.02	161.33
25~29	6 210	3 075	3 135	4.74	4.70	4.78	98.09
30~34	6 652	3 305	3 347	5.08	5.05	5.11	98.75
35~39	6 602	3 143	3 459	5.04	4.80	5.28	90.86
40~44	7 482	3 482	4 000	5.71	5.32	6.10	87.05
45~49	7 600	3 514	4 086	5.80	5.37	6.23	86.00
50~54	6 360	2 899	3 461	4.86	4.43	5.28	83.76
55~59	5 162	2 436	2 726	3.94	3.72	4.16	89.36
60~64	3 914	1 752	2 162	2.99	2.68	3.30	81.04
65~69	2 872	1 246	1 626	2.19	1.90	2.48	76.63
70~74	2 039	763	1 276	1.56	1.17	1.95	59.80
75~79	1 179	337	842	.90	.51	1.28	40.02
80~84	642	150	492	.49	.23	.75	30.49
85이상 and over	320	55	265	.24	.08	.40	20.75
부안읍 Buan Eub	25 200	12 503	12 697	100.00	100.00	100.00	98.47
0~4	2 737	1 422	1 315	10.86	11.37	10.36	108.14
5~9	3 408	1 760	1 648	13.52	14.08	12.98	106.80
10~14	3 423	1 707	1 716	13.58	13.65	13.52	99.48
15~19	2 666	1 364	1 302	10.58	10.91	10.25	104.76
20~24	2 187	1 230	957	8.68	9.84	7.54	128.53
25~29	1 493	695	798	5.92	5.56	6.28	87.09
30~34	1 647	804	843	6.54	6.43	6.64	95.37
35~39	1 434	709	725	5.69	5.67	5.71	97.79
40~44	1 395	688	707	5.54	5.50	5.57	97.31
45~49	1 352	604	748	5.37	4.83	5.89	80.75
50~54	1 048	503	545	4.16	4.02	4.29	92.29
55~59	779	372	407	3.09	2.98	3.21	91.40
60~64	564	261	303	2.24	2.09	2.39	86.14
65~69	420	166	254	1.67	1.33	2.00	65.35
70~74	323	128	195	1.28	1.02	1.54	65.64
75~79	185	56	129	.73	.45	1.02	43.41
80~84	93	27	66	.37	.22	.52	40.91
85이상 and over	46	7	39	.18	.06	.31	17.95

제 2 표 연령 (5세계급) 및 성별인구 (계속)

Table 2. Population by Five-Year Age Groups and Sex (continued)

연령 Age	인구 Population		구성비 Percentage distribution		성비 Sex ratio		
	남 Male	여 Female	남 Male	여 Female			
주산면 Jusan Myeon	8 058	4 047	4 011	100.00	100.00	100.00	100.90
0-4	611	323	288	7.58	7.98	7.18	112.15
5-9	1 058	551	507	13.13	13.62	12.64	108.68
10-14	1 342	683	659	16.65	16.88	16.43	103.64
15-19	862	493	369	10.70	12.18	9.20	133.60
20-24	655	422	233	8.13	10.43	5.81	181.12
25-29	307	160	147	3.81	3.95	3.66	108.84
30-34	328	169	159	4.07	4.18	3.96	106.29
35-39	365	161	204	4.53	3.98	5.09	78.92
40-44	444	201	243	5.51	4.97	6.06	82.72
45-49	522	228	294	6.48	5.63	7.33	77.55
50-54	421	195	226	5.22	4.82	5.63	86.28
55-59	342	164	178	4.24	4.05	4.44	92.13
60-64	261	107	154	3.24	2.64	3.84	69.48
65-69	232	93	139	2.88	2.30	3.47	66.91
70-74	151	59	92	1.87	1.46	2.29	64.13
75-79	80	21	59	.99	.52	1.47	35.59
80-84	49	12	37	.61	.30	.92	32.43
85이상 and over	28	5	23	.35	.12	.57	21.74
동진면 Dongjin Myeon	17 658	9 018	8 640	100.00	100.00	100.00	104.38
0-4	1 679	915	764	9.51	10.15	8.84	119.76
5-9	2 448	1 258	1 190	13.86	13.95	13.77	105.71
10-14	2 727	1 367	1 360	15.44	15.16	15.74	100.51
15-19	1 862	1 023	839	10.54	11.34	9.71	121.93
20-24	1 430	914	516	8.10	10.14	5.97	177.13
25-29	810	409	401	4.59	4.54	4.64	102.00
30-34	865	416	449	4.90	4.61	5.20	92.65
35-39	896	434	462	5.07	4.81	5.35	93.94
40-44	992	476	516	5.62	5.28	5.97	92.25
45-49	1 058	478	580	5.99	5.30	6.71	82.41
50-54	886	417	469	5.02	4.62	5.43	88.91
55-59	668	345	323	3.78	3.83	3.74	106.81
60-64	505	248	257	2.86	2.75	2.97	96.50
65-69	349	171	178	1.98	1.90	2.06	96.07
70-74	236	90	146	1.34	1.00	1.69	61.64
75-79	135	37	98	.76	.41	1.13	37.76
80-84	75	14	61	.42	.16	.71	22.95
85이상 and over	37	6	31	.21	.07	.36	19.35
행안면 Haengan Myeon	9 430	4 858	4 572	100.00	100.00	100.00	106.26
0-4	892	488	404	9.46	10.05	8.84	120.79
5-9	1 289	672	617	13.67	13.83	13.50	108.91
10-14	1 417	731	686	15.03	15.05	15.00	106.56
15-19	1 035	586	449	10.98	12.06	9.82	130.51
20-24	737	478	259	7.82	9.84	5.66	184.56
25-29	434	219	215	4.60	4.51	4.70	101.86
30-34	465	225	240	4.93	4.63	5.25	93.75
35-39	504	260	244	5.34	5.35	5.34	106.56
40-44	484	213	271	5.13	4.38	5.93	78.60
45-49	560	267	293	5.94	5.50	6.41	91.13
50-54	462	206	256	4.90	4.24	5.60	80.47
55-59	378	189	189	4.01	3.89	4.13	100.00
60-64	270	132	138	2.86	2.72	3.02	95.65
65-69	195	98	97	2.07	2.02	2.12	101.03
70-74	161	56	105	1.71	1.15	2.30	53.33
75-79	77	18	59	.82	.37	1.29	30.51
80-84	52	16	36	.55	.33	.79	44.44
85이상 and over	18	4	14	.19	.08	.31	28.57
보안면 Boan Myeon	9 963	4 897	5 066	100.00	100.00	100.00	96.66
0-4	896	448	448	8.99	9.15	8.84	100.00
5-9	1 422	725	697	14.27	14.80	13.76	104.02
10-14	1 710	864	846	17.16	17.64	16.70	102.13
15-19	841	452	389	8.44	9.23	7.68	116.20
20-24	682	451	231	6.85	9.21	4.56	195.24
25-29	380	178	202	3.81	3.63	3.99	88.12
30-34	409	203	206	4.11	4.15	4.07	98.54
35-39	466	202	264	4.68	4.12	5.21	76.52
40-44	631	297	334	6.33	6.06	6.59	88.92
45-49	606	285	321	6.08	5.82	6.34	88.79
50-54	512	235	277	5.14	4.80	5.47	84.84
55-59	439	209	230	4.41	4.27	4.54	90.87
60-64	324	132	192	3.25	2.70	3.79	68.75
65-69	249	99	150	2.50	2.02	2.96	66.00
70-74	175	56	119	1.76	1.14	2.35	47.06
75-79	146	45	101	1.47	.92	1.99	44.55
80-84	48	11	37	.48	.22	.73	29.73
85이상 and over	27	5	22	.27	.10	.43	22.73

제 2 표 연령 (5세계급) 및 성별인구 (계속)

Table 2. Population by Five-Year Age Groups and Sex (continued)

연령 Age	인구 Population		구성비 Percentage distribution		성비 Sex ratio		
	남 Male	여 Female	남 Male	여 Female			
산내면 Sannae Myeon	15 831	7 867	7 964	100.00	100.00	100.00	98.78
0-4	1 581	820	761	9.99	10.42	9.56	107.75
5-9	2 378	1 199	1 179	15.02	15.24	14.80	101.70
10-14	2 600	1 309	1 291	16.42	16.64	16.21	101.39
15-19	1 171	649	522	7.40	8.25	6.55	124.33
20-24	1 151	707	444	7.27	8.99	5.58	159.23
25-29	666	350	316	4.21	4.45	3.97	110.76
30-34	809	396	413	5.11	5.03	5.19	95.88
35-39	825	385	440	5.21	4.89	5.52	87.50
40-44	954	424	530	6.03	5.39	6.65	80.00
45-49	917	431	486	5.79	5.48	6.10	88.68
50-54	806	377	429	5.09	4.79	5.39	87.88
55-59	684	300	384	4.32	3.81	4.82	78.13
60-64	490	236	254	3.10	3.00	3.19	92.91
65-69	308	128	180	1.95	1.63	2.26	71.11
70-74	226	81	145	1.43	1.03	1.82	55.86
75-79	150	50	100	.95	.64	1.26	50.00
80-84	82	16	66	.52	.20	.83	24.24
85이상 and over	33	9	24	.21	.11	.30	37.50
백산면 Baegsan Myeon	11 763	5 860	5 903	100.00	100.00	100.00	99.27
0-4	977	507	470	8.31	8.65	7.96	107.87
5-9	1 438	707	731	12.22	12.06	12.38	96.72
10-14	1 810	891	919	15.39	15.20	15.57	96.95
15-19	1 389	779	610	11.81	13.29	10.33	127.70
20-24	977	644	333	8.31	10.99	5.64	193.39
25-29	539	283	256	4.58	4.83	4.34	110.55
30-34	509	255	254	4.33	4.35	4.30	100.39
35-39	500	229	271	4.25	3.91	4.59	84.50
40-44	699	311	388	5.94	5.31	6.57	80.15
45-49	714	323	391	6.07	5.51	6.62	82.61
50-54	606	276	330	5.15	4.71	5.59	83.64
55-59	464	214	250	3.94	3.65	4.24	85.60
60-64	386	177	209	3.28	3.02	3.54	84.69
65-69	320	129	191	2.72	2.20	3.24	67.54
70-74	204	84	120	1.73	1.43	2.03	70.00
75-79	121	33	88	1.03	.56	1.49	37.50
80-84	65	8	57	.55	.14	.97	14.04
85이상 and over	45	10	35	.38	.17	.59	28.57
상서면 Sangseo Myeon	7 755	3 824	3 931	100.00	100.00	100.00	97.28
0-4	662	336	326	8.54	8.79	8.29	103.07
5-9	1 003	511	492	12.93	13.36	12.52	103.86
10-14	1 234	624	610	15.91	16.32	15.52	102.30
15-19	828	431	397	10.68	11.27	10.10	108.56
20-24	611	401	210	7.88	10.49	5.34	190.95
25-29	295	149	146	3.80	3.90	3.71	102.05
30-34	317	157	160	4.09	4.11	4.07	98.13
35-39	350	161	189	4.51	4.21	4.81	85.19
40-44	442	179	263	5.70	4.68	6.69	68.06
45-49	471	226	245	6.07	5.91	6.23	92.24
50-54	418	171	247	5.39	4.47	6.28	69.23
55-59	349	165	184	4.50	4.31	4.68	89.67
60-64	266	121	145	3.43	3.16	3.69	83.45
65-69	209	91	118	2.70	2.38	3.00	77.12
70-74	154	56	98	1.99	1.46	2.49	57.14
75-79	69	25	44	.89	.65	1.12	56.82
80-84	51	16	35	.66	.42	.89	45.71
85이상 and over	26	4	22	.34	.10	.56	18.18
하서면 Haseo Myeon	11 014	5 452	5 562	100.00	100.00	100.00	98.02
0-4	1 123	594	529	10.20	10.90	9.51	112.29
5-9	1 586	787	799	14.40	14.44	14.37	98.50
10-14	1 816	949	867	16.49	17.41	15.59	109.46
15-19	1 017	543	474	9.23	9.96	8.52	114.56
20-24	738	436	302	6.70	8.00	5.43	144.37
25-29	511	248	263	4.64	4.55	4.73	94.30
30-34	514	255	259	4.67	4.68	4.66	98.46
35-39	573	268	305	5.20	4.92	5.48	87.87
40-44	665	311	354	6.04	5.70	6.36	87.85
45-49	603	306	297	5.47	5.61	5.34	103.03
50-54	486	200	286	4.41	3.67	5.14	69.93
55-59	474	218	256	4.30	4.00	4.60	85.16
60-64	342	130	212	3.11	2.38	3.81	61.32
65-69	252	115	137	2.29	2.11	2.46	83.94
70-74	165	64	101	1.50	1.17	1.82	63.37
75-79	79	17	62	.72	.31	1.11	27.42
80-84	50	9	41	.45	.17	.74	21.95
85이상 and over	20	2	18	.18	.04	.32	11.11

제 2 표 연령 (5세제급) 및 성별인구 (계속)

Table 2. Population by Five-Year Age Groups and Sex (continued)

연령 Age	인구 Population			구성비 Percentage distribution			성비 Sex ratio
	남 Male	여 Female		남 Male	여 Female		
줄포면 Julpo Myeon	10 150	5 052	5 098	100.00	100.00	100.00	99.10
0~4	1 008	546	462	9.93	10.81	9.06	118.18
5~9	1 341	684	657	13.21	13.54	12.89	104.11
10~14	1 551	761	790	15.28	15.06	15.50	96.33
15~19	870	492	378	8.57	9.74	7.41	130.16
20~24	820	503	317	8.08	9.96	6.22	158.68
25~29	515	248	267	5.07	4.91	5.24	92.88
30~34	517	276	241	5.09	5.46	4.73	114.52
35~39	468	215	253	4.61	4.26	4.96	84.98
40~44	551	265	286	5.43	5.25	5.61	92.66
45~49	563	248	315	5.55	4.91	6.18	78.73
50~54	513	213	300	5.05	4.22	5.88	71.00
55~59	427	195	232	4.21	3.86	4.55	84.05
60~64	395	164	231	3.89	3.25	4.53	71.00
65~69	250	119	131	2.46	2.36	2.57	90.84
70~74	182	78	104	1.79	1.54	2.04	75.00
75~79	100	30	70	.99	.59	1.37	42.86
80~84	50	12	38	.49	.24	.75	31.58
85이상 and over	29	3	26	.29	.06	.51	11.54
위도면 Wido Myeon	4 157	2 066	2 091	100.00	100.00	100.00	98.80
0~4	541	269	272	13.01	13.02	13.01	98.90
5~9	605	309	296	14.55	14.96	14.16	104.39
10~14	580	292	288	13.95	14.13	13.77	101.39
15~19	204	103	101	4.91	4.99	4.83	101.98
20~24	319	177	142	7.67	8.57	6.79	124.65
25~29	260	136	124	6.25	6.58	5.93	109.68
30~34	272	149	123	6.54	7.21	5.88	121.14
35~39	221	119	102	5.32	5.76	4.88	116.67
40~44	225	117	108	5.41	5.66	5.16	108.33
45~49	234	118	116	5.63	5.71	5.55	101.72
50~54	202	106	96	4.86	5.13	4.59	110.42
55~59	158	65	93	3.80	3.15	4.45	69.89
60~64	111	44	67	2.67	2.13	3.20	65.67
65~69	88	37	51	2.12	1.79	2.44	72.55
70~74	62	11	51	1.49	.53	2.44	21.57
75~79	37	5	32	.89	.24	1.53	15.63
80~84	27	9	18	.65	.44	.86	50.00
85이상 and over	11	-	11	.26	-	.53	-
김제군 Gimje Gun	193 095	96 236	96 859	100.00	100.00	100.00	99.36
0~4	17 291	8 857	8 434	8.95	9.20	8.71	105.02
5~9	24 719	12 540	12 179	12.80	13.03	12.57	102.96
10~14	27 344	13 699	13 645	14.16	14.23	14.09	100.40
15~19	21 858	11 429	10 429	11.32	11.88	10.77	109.59
20~24	17 460	10 540	6 920	9.04	10.95	7.14	152.31
25~29	10 033	5 195	4 838	5.20	5.40	4.99	107.38
30~34	9 541	4 839	4 702	4.94	5.03	4.85	102.91
35~39	8 937	4 254	4 683	4.63	4.42	4.83	90.84
40~44	10 627	4 984	5 643	5.50	5.18	5.83	88.32
45~49	10 987	5 096	5 891	5.69	5.30	6.08	86.50
50~54	9 472	4 341	5 131	4.91	4.51	5.30	84.60
55~59	7 874	3 747	4 127	4.08	3.89	4.26	90.79
60~64	6 183	2 781	3 402	3.20	2.89	3.51	81.75
65~69	4 425	1 920	2 505	2.29	2.00	2.59	76.65
70~74	3 011	1 135	1 876	1.56	1.18	1.94	60.50
75~79	1 873	575	1 298	.97	.60	1.34	44.30
80~84	967	211	756	.50	.22	.78	27.91
85이상 and over	493	93	400	.26	.10	.41	23.25
김제읍 Gimje Eub	36 427	18 162	18 265	100.00	100.00	100.00	99.44
0~4	3 846	1 975	1 871	10.56	10.87	10.24	105.56
5~9	4 852	2 516	2 336	13.32	13.85	12.79	107.71
10~14	4 670	2 409	2 261	12.82	13.26	12.38	106.55
15~19	4 305	2 128	2 177	11.82	11.72	11.92	97.75
20~24	3 583	1 866	1 717	9.84	10.27	9.40	108.88
25~29	2 484	1 165	1 319	6.82	6.41	7.22	88.32
30~34	2 416	1 262	1 154	6.63	6.95	6.32	109.36
35~39	1 940	992	948	5.33	5.46	5.19	104.64
40~44	1 921	943	978	5.27	5.19	5.35	96.42
45~49	1 775	868	907	4.87	4.78	4.97	95.70
50~54	1 404	671	733	3.85	3.69	4.01	91.54
55~59	1 142	544	598	3.14	3.00	3.27	90.97
60~64	799	358	441	2.19	1.97	2.41	81.18
65~69	544	242	302	1.49	1.33	1.65	80.13
70~74	390	126	264	1.07	.69	1.45	47.73
75~79	216	70	146	.59	.39	.80	47.95
80~84	82	14	68	.23	.08	.37	20.59
85이상 and over	58	13	45	.16	.07	.25	28.89

제 2 표 연령 (5세계급) 및 성별인구 (계속)

Table 2. Population by Five-Year Age Groups and Sex (continued)

연령 Age	인구 Population		구성비 Percentage distribution		성비 Sex ratio		
	남 Male	여 Female	남 Male	여 Female			
월촌면 Weolchon Myeon	9 193	4 568	4 625	100.00	100.00	100.00	98.77
0~4	753	374	379	8.19	8.19	8.19	98.68
5~9	1 130	570	560	12.29	12.48	12.11	101.79
10~14	1 317	688	629	14.33	15.06	13.60	109.38
15~19	1 072	562	510	11.66	12.30	11.03	110.20
20~24	816	498	318	8.88	10.90	6.88	156.60
25~29	420	234	186	4.57	5.12	4.02	125.81
30~34	410	198	212	4.46	4.33	4.58	93.40
35~39	397	184	213	4.32	4.03	4.61	86.38
40~44	519	247	272	5.65	5.41	5.88	90.81
45~49	532	247	285	5.79	5.41	6.16	86.67
50~54	510	201	309	5.55	4.40	6.68	65.05
55~59	412	197	215	4.48	4.31	4.65	91.63
60~64	332	161	171	3.61	3.52	3.70	94.15
65~69	222	89	133	2.41	1.95	2.88	66.92
70~74	153	61	92	1.66	1.34	1.99	66.30
75~79	104	43	61	1.13	.94	1.32	70.49
80~84	61	13	48	.66	.28	1.04	27.08
85이상 and over	33	1	32	.36	.02	.69	3.13
죽산면 Jugsan Myeon	10 833	5 445	5 388	100.00	100.00	100.00	101.06
0~4	1 026	520	506	9.47	9.55	9.39	102.77
5~9	1 351	672	679	12.47	12.34	12.60	98.97
10~14	1 466	713	753	13.53	13.09	13.98	94.69
15~19	1 164	621	543	10.74	11.40	10.08	114.36
20~24	981	628	353	9.06	11.53	6.55	177.90
25~29	579	304	275	5.34	5.58	5.10	110.55
30~34	533	290	243	4.92	5.33	4.51	119.34
35~39	477	233	244	4.40	4.28	4.53	95.49
40~44	616	299	317	5.69	5.49	5.88	94.32
45~49	646	295	351	5.96	5.42	6.51	84.05
50~54	572	257	315	5.28	4.72	5.85	81.59
55~59	437	217	220	4.03	3.99	4.08	98.64
60~64	363	156	207	3.35	2.87	3.84	75.36
65~69	271	121	150	2.50	2.22	2.78	80.67
70~74	159	68	91	1.47	1.25	1.69	74.73
75~79	102	31	71	.94	.57	1.32	43.66
80~84	59	16	43	.54	.29	.80	37.21
85이상 and over	31	4	27	.29	.07	.50	14.81
백산면 Bagesan Myeon	11 912	5 923	5 989	100.00	100.00	100.00	98.90
0~4	1 041	512	529	8.74	8.64	8.83	96.79
5~9	1 494	743	751	12.54	12.54	12.54	98.93
10~14	1 749	902	847	14.68	15.23	14.14	106.49
15~19	1 434	737	697	12.04	12.44	11.64	105.74
20~24	1 137	674	463	9.54	11.38	7.73	145.57
25~29	584	297	287	4.90	5.01	4.79	103.48
30~34	582	296	286	4.89	5.00	4.78	103.50
35~39	527	261	266	4.42	4.41	4.44	98.12
40~44	640	291	349	5.37	4.91	5.83	83.38
45~49	685	328	357	5.75	5.54	5.96	91.88
50~54	576	270	306	4.84	4.56	5.11	88.24
55~59	454	227	227	3.81	3.83	3.79	100.00
60~64	375	154	221	3.15	2.60	3.69	69.68
65~69	267	111	156	2.24	1.87	2.60	71.15
70~74	167	63	104	1.40	1.06	1.74	60.58
75~79	110	34	76	.92	.57	1.27	44.74
80~84	61	18	43	.51	.30	.72	41.86
85이상 and over	29	5	24	.24	.08	.40	20.83
용지면 Yongji Myeon	12 496	6 246	6 250	100.00	100.00	100.00	99.94
0~4	1 019	531	488	8.15	8.50	7.81	108.81
5~9	1 634	825	809	13.08	13.21	12.94	101.98
10~14	1 807	912	895	14.46	14.60	14.32	101.90
15~19	1 476	751	725	11.81	12.02	11.60	103.59
20~24	1 185	729	456	9.48	11.67	7.30	159.87
25~29	576	321	255	4.61	5.14	4.08	125.88
30~34	542	283	259	4.34	4.53	4.14	109.27
35~39	539	237	302	4.31	3.79	4.83	78.48
40~44	647	293	354	5.18	4.69	5.66	82.77
45~49	709	327	382	5.67	5.24	6.11	85.60
50~54	666	306	360	5.33	4.90	5.76	85.00
55~59	545	271	274	4.36	4.34	4.38	98.91
60~64	419	186	233	3.35	2.98	3.73	79.83
65~69	287	127	160	2.30	2.03	2.56	79.38
70~74	229	88	141	1.83	1.41	2.26	62.41
75~79	124	38	86	.99	.61	1.38	44.19
80~84	63	15	48	.50	.24	.77	31.25
85이상 and over	29	6	23	.23	.10	.37	26.09

제 2 표 연령 (5세계급) 및 성별인구 (계속)

Table 2. Population by Five-Year Age Groups and Sex (continued)

연령 Age	인구 Population			구성비 Percentage distribution			성비 Sex ratio
	남 Male	여 Female		남 Male	여 Female		
백구면 Baeggu Myeon	12 751	6 324	6 427	100.00	100.00	100.00	98.40
0-4	1 037	541	496	8.13	8.55	7.72	109.07
5-9	1 493	762	731	11.71	12.05	11.37	104.24
10-14	1 696	856	840	13.30	13.54	13.07	101.90
15-19	1 636	848	788	12.83	13.41	12.26	107.61
20-24	1 304	758	546	10.23	11.99	8.50	138.83
25-29	691	355	336	5.42	5.61	5.23	105.65
30-34	656	340	316	5.14	5.38	4.92	107.59
35-39	582	272	310	4.56	4.30	4.82	87.74
40-44	684	318	366	5.36	5.03	5.69	86.89
45-49	701	321	380	5.50	5.08	5.91	84.47
50-54	626	285	341	4.91	4.51	5.31	83.58
55-59	483	223	260	3.79	3.53	4.05	85.77
60-64	435	188	247	3.41	2.97	3.84	76.11
65-69	271	115	156	2.13	1.82	2.43	73.72
70-74	223	81	142	1.75	1.28	2.21	57.04
75-79	146	45	101	1.15	.71	1.57	44.55
80-84	56	12	44	.44	.19	.68	27.27
85이상 and over	31	4	27	.24	.06	.42	14.81
부량면 Buryang Myeon	5 684	2 811	2 873	100.00	100.00	100.00	97.84
0-4	477	254	223	8.39	9.04	7.76	113.90
5-9	698	355	343	12.28	12.63	11.94	103.50
10-14	852	424	428	14.99	15.08	14.90	99.07
15-19	603	309	294	10.61	10.99	10.23	105.10
20-24	486	303	183	8.55	10.78	6.37	165.57
25-29	241	126	115	4.24	4.48	4.00	109.57
30-34	244	119	125	4.29	4.23	4.35	95.20
35-39	235	108	127	4.13	3.84	4.42	85.04
40-44	361	152	209	6.35	5.41	7.27	72.73
45-49	373	163	210	6.56	5.80	7.31	77.62
50-54	322	153	169	5.67	5.44	5.88	90.53
55-59	246	121	125	4.33	4.30	4.35	96.80
60-64	210	105	105	3.69	3.74	3.65	100.00
65-69	138	59	79	2.43	2.10	2.75	74.68
70-74	81	31	50	1.43	1.10	1.74	62.00
75-79	64	18	46	1.13	.64	1.60	39.13
80-84	37	9	28	.65	.32	.97	32.14
85이상 and over	16	2	14	.28	.07	.49	14.29
만경면 Mangyeong Myeon	8 782	4 316	4 466	100.00	100.00	100.00	96.64
0-4	770	364	406	8.77	8.43	9.09	89.66
5-9	1 162	588	574	13.23	13.62	12.85	102.44
10-14	1 194	605	589	13.60	14.02	13.19	102.72
15-19	999	505	494	11.38	11.70	11.06	102.23
20-24	716	465	251	8.15	10.77	5.62	185.26
25-29	438	212	226	4.99	4.91	5.06	93.81
30-34	413	197	216	4.70	4.56	4.84	91.20
35-39	398	206	192	4.53	4.77	4.30	107.29
40-44	493	215	278	5.61	4.98	6.22	77.34
45-49	508	233	275	5.78	5.40	6.16	84.73
50-54	461	209	252	5.25	4.84	5.64	82.94
55-59	403	197	206	4.59	4.56	4.61	95.63
60-64	291	141	150	3.31	3.27	3.36	94.00
65-69	204	79	125	2.32	1.83	2.80	63.20
70-74	121	45	76	1.38	1.04	1.70	59.21
75-79	139	40	99	1.58	.93	2.22	40.40
80-84	49	11	38	.56	.25	.85	28.95
85이상 and over	23	4	19	.26	.09	.43	21.05
공덕면 Gongdeog Myeon	8 529	4 268	4 261	100.00	100.00	100.00	100.16
0-4	653	337	316	7.66	7.90	7.42	106.65
5-9	966	473	493	11.33	11.08	11.57	95.94
10-14	1 168	576	592	13.69	13.50	13.89	97.30
15-19	1 084	584	500	12.71	13.68	11.73	116.80
20-24	892	555	337	10.46	13.00	7.91	164.69
25-29	458	267	191	5.37	6.26	4.48	139.79
30-34	324	177	147	3.80	4.15	3.45	129.41
35-39	335	147	188	3.93	3.44	4.41	78.19
40-44	462	213	249	5.42	4.99	5.84	85.54
45-49	514	216	298	6.03	5.06	6.99	72.48
50-54	411	193	218	4.82	4.52	5.12	88.53
55-59	376	170	206	4.41	3.98	4.83	82.52
60-64	326	147	179	3.82	3.44	4.20	82.12
65-69	258	121	137	3.02	2.84	3.22	88.32
70-74	139	57	82	1.63	1.34	1.92	69.51
75-79	84	23	61	.98	.54	1.43	37.70
80-84	51	6	45	.60	.14	1.06	13.33
85이상 and over	28	6	22	.33	.14	.52	27.27

제 2 표 연령 (5세계급) 및 성별인구 (계속)

Table 2. Population by Five-Year Age Groups and Sex (continued)

연령 Age	인구 Population		구성비 Percentage distribution		성비 Sex ratio		
	남 Male	여 Female	남 Male	여 Female			
청하면 Cheongha Myeon	6 854	3 422	3 432	100.00	100.00	100.00	99.71
0~4	623	324	299	9.09	9.47	8.71	108.36
5~9	884	456	428	12.90	13.33	12.47	106.54
10~14	991	458	533	14.46	13.38	15.53	85.93
15~19	778	440	338	11.35	12.86	9.85	130.18
20~24	595	375	220	8.68	10.96	6.41	170.45
25~29	347	191	156	5.06	5.58	4.55	122.44
30~34	287	152	135	4.19	4.44	3.93	112.59
35~39	286	114	172	4.17	3.33	5.01	66.28
40~44	350	189	161	5.11	5.52	4.69	117.39
45~49	373	160	213	5.44	4.68	6.21	75.12
50~54	350	160	190	5.11	4.68	5.54	84.21
55~59	292	142	150	4.26	4.15	4.37	94.67
60~64	252	98	154	3.68	2.86	4.49	63.64
65~69	164	66	98	2.39	1.93	2.86	67.35
70~74	137	59	78	2.00	1.72	2.27	75.64
75~79	81	23	58	1.18	.67	1.69	39.66
80~84	45	11	34	.66	.32	.99	32.35
85이상 and over	19	4	15	.28	.12	.44	26.67
상덕면 Seongdeog Myeon	7 097	3 523	3 574	100.00	100.00	100.00	98.57
0~4	635	327	308	8.95	9.28	8.62	106.17
5~9	882	457	425	12.43	12.97	11.89	107.53
10~14	992	473	519	13.98	13.43	14.52	91.14
15~19	714	358	356	10.06	10.16	9.96	100.56
20~24	598	389	209	8.43	11.04	5.85	186.12
25~29	352	192	160	4.96	5.45	4.48	120.00
30~34	329	159	170	4.64	4.51	4.76	93.53
35~39	330	166	164	4.65	4.71	4.59	101.22
40~44	366	166	200	5.16	4.71	5.60	83.00
45~49	437	204	233	6.16	5.79	6.52	87.55
50~54	395	171	224	5.57	4.85	6.27	76.34
55~59	349	149	200	4.92	4.23	5.60	74.50
60~64	243	124	119	3.42	3.52	3.33	104.20
65~69	212	106	106	2.99	3.01	2.97	100.00
70~74	125	45	80	1.76	1.28	2.24	56.25
75~79	74	27	47	1.04	.77	1.32	57.45
80~84	39	7	32	.55	.20	.90	21.88
85이상 and over	25	3	22	.35	.09	.62	13.64
진봉면 Jinbong Myeon	10 528	5 261	5 267	100.00	100.00	100.00	99.89
0~4	921	460	461	8.75	8.74	8.75	99.78
5~9	1 298	665	633	12.33	12.64	12.02	105.06
10~14	1 475	717	758	14.01	13.63	14.39	94.59
15~19	1 127	576	551	10.70	10.95	10.46	104.54
20~24	929	620	309	8.82	11.78	5.87	200.65
25~29	490	253	237	4.65	4.81	4.50	106.75
30~34	490	247	243	4.65	4.69	4.61	101.65
35~39	507	217	290	4.82	4.12	5.51	74.83
40~44	643	317	326	6.11	6.03	6.19	97.24
45~49	644	317	327	6.12	6.03	6.21	96.94
50~54	541	243	298	5.14	4.62	5.66	81.54
55~59	443	206	237	4.21	3.92	4.50	86.92
60~64	378	184	194	3.59	3.50	3.68	94.85
65~69	278	116	162	2.64	2.20	3.08	71.60
70~74	178	75	103	1.69	1.43	1.96	72.82
75~79	91	24	67	.86	.46	1.27	35.82
80~84	71	21	50	.67	.40	.95	42.00
85이상 and over	24	3	21	.23	.06	.40	14.29
금구면 Geungu Myeon	11 565	5 707	5 858	100.00	100.00	100.00	97.42
0~4	992	499	493	8.58	8.74	8.42	101.22
5~9	1 543	763	780	13.34	13.37	13.32	97.82
10~14	1 776	865	911	15.36	15.16	15.55	94.95
15~19	1 253	677	576	10.83	11.86	9.83	117.53
20~24	957	580	377	8.27	10.16	6.44	153.85
25~29	547	301	246	4.73	5.27	4.20	122.36
30~34	520	251	269	4.50	4.40	4.59	93.31
35~39	573	269	304	4.95	4.71	5.19	88.49
40~44	593	278	315	5.13	4.87	5.38	88.25
45~49	635	293	342	5.49	5.13	5.84	85.67
50~54	590	265	325	5.10	4.64	5.55	81.54
55~59	510	246	264	4.41	4.31	4.51	93.18
60~64	418	195	223	3.61	3.42	3.81	87.44
65~69	255	104	151	2.20	1.82	2.58	68.87
70~74	184	72	112	1.59	1.26	1.91	64.29
75~79	113	31	82	.98	.54	1.40	37.80
80~84	66	10	56	.57	.18	.96	17.86
85이상 and over	40	8	32	.35	.14	.55	25.00

제 2 표 연령 (5세계급) 및 성별인구 (계속)

Table 2. Population by Five-Year Age Groups and Sex (continued)

연령 Age	인구 Population		구성비 Percentage distribution			성비 Sex ratio	
	남 Male	여 Female	남 Male	여 Female	성비 Sex ratio		
봉남면 Bongnam Myeon	12 392	6 163	6 229	100.00	100.00	100.00	98.94
0~4	985	520	465	7.95	8.44	7.47	111.83
5~9	1 541	788	753	12.44	12.79	12.09	104.65
10~14	1 889	917	972	15.24	14.88	15.60	94.34
15~19	1 334	751	583	10.77	12.19	9.36	128.82
20~24	1 015	672	343	8.19	10.90	5.51	195.92
25~29	547	294	253	4.41	4.77	4.06	116.21
30~34	537	268	269	4.33	4.35	4.32	99.63
35~39	521	251	270	4.20	4.07	4.33	92.96
40~44	722	304	418	5.83	4.93	6.71	12.73
45~49	797	361	436	6.43	5.86	7.00	82.80
50~54	650	284	366	5.25	4.61	5.88	77.60
55~59	599	270	329	4.83	4.38	5.28	82.07
60~64	430	183	247	3.47	2.97	3.97	74.09
65~69	355	156	199	2.86	2.53	3.19	78.39
70~74	218	83	135	1.76	1.35	2.17	61.48
75~79	138	39	99	1.11	.63	1.59	39.39
80~84	81	16	65	.65	.26	1.04	24.62
85이상 and over	33	6	27	.27	.10	.43	22.22
황산면 Hwangsan Myeon	9 824	4 957	4 867	100.00	100.00	100.00	101.85
0~4	855	449	406	8.70	9.06	8.34	110.59
5~9	1 324	669	655	13.48	13.50	13.46	102.14
10~14	1 531	762	769	15.58	15.37	15.80	99.09
15~19	1 031	588	443	10.49	11.86	9.10	132.73
20~24	807	519	288	8.21	10.47	5.92	180.21
25~29	422	238	184	4.30	4.80	3.78	129.35
30~34	424	195	229	4.32	3.93	4.71	85.15
35~39	425	199	226	4.33	4.01	4.64	88.05
40~44	582	277	305	5.92	5.59	6.27	90.82
45~49	587	259	328	5.98	5.22	6.74	78.96
50~54	499	249	250	5.08	5.02	5.14	99.60
55~59	409	211	198	4.16	4.26	4.07	106.57
60~64	323	132	191	3.29	2.66	3.92	69.11
65~69	249	108	141	2.53	2.18	2.90	76.60
70~74	173	61	112	1.76	1.23	2.30	54.46
75~79	109	24	85	1.11	.48	1.75	28.24
80~84	52	9	43	.53	.18	.68	20.93
85이상 and over	22	8	14	.22	.16	.29	57.14
금산면 Geumsan Myeon	12 916	6 497	6 419	100.00	100.00	100.00	101.22
0~4	1 161	591	570	8.99	9.10	8.88	103.68
5~9	1 791	903	888	13.87	13.90	13.83	101.69
10~14	2 044	1 065	979	15.83	16.39	15.25	104.78
15~19	1 317	737	580	10.20	11.34	9.04	127.07
20~24	996	636	360	7.71	9.79	5.61	176.67
25~29	587	309	278	4.54	4.76	4.33	111.15
30~34	576	274	302	4.46	4.22	4.70	90.73
35~39	596	278	318	4.61	4.28	4.95	87.42
40~44	716	325	391	5.54	5.00	6.09	83.12
45~49	753	360	393	5.83	5.54	6.12	91.60
50~54	600	286	314	4.65	4.40	4.89	91.08
55~59	563	262	301	4.36	4.03	4.69	87.04
60~64	400	176	224	3.10	2.71	3.49	78.57
65~69	319	137	182	2.47	2.11	2.84	75.27
70~74	247	83	164	1.91	1.28	2.55	50.61
75~79	133	47	86	1.03	.72	1.34	54.65
80~84	77	19	58	.60	.29	.90	32.76
85이상 and over	40	9	31	.31	.14	.48	29.03
광활면 Gwanghwal Myeon	5 312	2 643	2 669	100.00	100.00	100.00	99.03
0~4	497	279	218	9.36	10.56	8.17	127.98
5~9	676	335	341	12.73	12.67	12.78	98.24
10~14	727	357	370	13.69	13.51	13.86	96.49
15~19	531	257	274	10.00	9.72	10.27	93.80
20~24	463	273	190	8.72	10.33	7.12	143.68
25~29	270	136	134	5.08	5.15	5.02	101.49
30~34	258	131	127	4.86	4.96	4.76	103.15
35~39	269	120	149	5.06	4.54	5.58	80.54
40~44	312	157	155	5.87	5.94	5.81	101.29
45~49	318	144	174	5.99	5.45	6.52	82.76
50~54	299	138	161	5.63	5.22	6.03	85.71
55~59	211	94	117	3.97	3.56	4.38	80.34
60~64	189	93	96	3.56	3.52	3.60	96.88
65~69	131	63	68	2.47	2.38	2.55	92.65
70~74	87	37	50	1.64	1.40	1.87	74.00
75~79	45	18	27	.85	.68	1.01	66.67
80~84	17	4	13	.32	.15	.49	30.77
85이상 and over	12	7	5	.23	.26	.19	140.00

제 2 표 연령 (5세계급) 및 성별인구 (계속)

Table 2. Population by Five-Year Age Groups and Sex (continued)

연령 Age	인구 Population			구성비 Percentage distribution			성비 Sex ratio
	남 Male	여 Female		남 Male	여 Female		
옥구군 Oggu Gun	105 852	53 105	52 747	100.00	100.00	100.00	100.68
0~4	9 391	4 824	4 567	8.87	9.08	8.66	105.63
5~9	12 406	6 312	6 094	11.72	11.89	11.55	103.58
10~14	13 393	6 713	6 680	12.65	12.64	12.66	100.49
15~19	12 530	6 550	5 980	11.84	12.33	11.34	109.53
20~24	10 812	6 299	4 513	10.21	11.06	8.56	139.57
25~29	6 474	3 528	2 946	6.12	6.64	5.59	119.76
30~34	5 718	2 986	2 732	5.40	5.62	5.18	109.30
35~39	4 967	2 427	2 540	4.69	4.57	4.82	95.55
40~44	5 648	2 752	2 896	5.34	5.18	5.49	95.03
45~49	5 900	2 772	3 128	5.57	5.22	5.93	88.62
50~54	5 143	2 361	2 782	4.86	4.45	5.27	84.87
55~59	4 263	1 978	2 285	4.03	3.72	4.33	86.56
60~64	3 340	1 539	1 801	3.16	2.90	3.41	85.45
65~69	2 453	1 029	1 424	2.32	1.94	2.70	72.26
70~74	1 685	633	1 052	1.59	1.19	1.99	60.17
75~79	990	252	738	.94	.47	1.40	34.15
80~84	504	115	389	.48	.22	.74	29.56
85이상 and over	235	35	200	.22	.07	.38	17.50
미면 Mi Myeon	19 153	9 573	9 580	100.00	100.00	100.00	99.93
0~4	2 015	1 034	981	10.52	10.80	10.24	105.40
5~9	2 394	1 218	1 176	12.50	12.72	12.28	103.57
10~14	2 169	1 111	1 058	11.32	11.61	11.04	105.01
15~19	1 848	952	896	9.65	9.94	9.35	106.25
20~24	2 024	1 058	966	10.57	11.05	10.08	109.52
25~29	1 475	767	708	7.70	8.01	7.39	108.33
30~34	1 266	641	625	6.61	6.70	6.52	102.56
35~39	1 052	514	538	5.49	5.37	5.62	95.54
40~44	1 050	535	515	5.48	5.59	5.38	103.88
45~49	1 014	504	510	5.29	5.26	5.32	98.82
50~54	857	400	457	4.47	4.18	4.77	87.53
55~59	707	330	377	3.69	3.45	3.94	87.53
60~64	460	213	247	2.40	2.23	2.58	86.23
65~69	351	155	196	1.83	1.62	2.05	79.08
70~74	255	100	155	1.33	1.04	1.62	64.52
75~79	123	28	95	.64	.29	.99	29.47
80~84	64	9	55	.33	.09	.57	16.36
85이상 and over	29	4	25	.15	.04	.26	16.00
옥구면 Oggu Myeon	21 012	10 576	10 436	100.00	100.00	100.00	101.34
0~4	2 129	1 061	1 068	10.13	10.03	10.23	99.34
5~9	2 707	1 346	1 361	12.88	12.73	13.04	98.90
10~14	2 765	1 415	1 350	13.16	13.38	12.94	104.81
15~19	2 329	1 249	1 080	11.08	11.81	10.35	115.65
20~24	1 930	1 099	831	9.19	10.39	7.96	132.25
25~29	1 291	659	632	6.14	6.23	6.06	104.27
30~34	1 313	688	625	6.25	6.51	5.99	110.08
35~39	1 074	546	528	5.11	5.16	5.06	103.41
40~44	1 214	602	612	5.78	5.69	5.86	98.37
45~49	1 132	546	586	5.39	5.16	5.62	93.17
50~54	913	434	479	4.35	4.10	4.59	90.61
55~59	716	327	389	3.41	3.09	3.73	84.06
60~64	568	258	310	2.70	2.44	2.97	83.23
65~69	399	172	227	1.90	1.63	2.18	75.77
70~74	251	98	153	1.19	.93	1.47	64.05
75~79	176	49	127	.84	.46	1.22	38.58
80~84	60	19	41	.29	.18	.39	46.34
85이상 and over	45	8	37	.21	.08	.35	21.62
옥산면 Ogsan Myeon	5 358	2 656	2 702	100.00	100.00	100.00	98.30
0~4	403	206	197	7.52	7.76	7.29	104.57
5~9	560	283	277	10.45	10.66	10.25	102.17
10~14	655	312	343	12.22	11.75	12.69	90.96
15~19	690	359	331	12.88	13.52	12.25	108.46
20~24	576	328	248	10.75	12.35	9.18	132.26
25~29	324	195	129	6.05	7.34	4.77	151.16
30~34	251	132	119	4.68	4.97	4.40	110.92
35~39	211	110	101	3.94	4.14	3.74	108.91
40~44	267	122	145	4.98	4.59	5.37	84.14
45~49	307	141	166	5.73	5.31	6.14	84.94
50~54	275	118	157	5.13	4.44	5.81	75.16
55~59	249	116	133	4.65	4.37	4.92	87.22
60~64	209	88	121	3.90	3.31	4.48	72.73
65~69	175	83	92	3.27	3.13	3.40	90.22
70~74	104	36	68	1.94	1.36	2.52	52.94
75~79	64	20	44	1.19	.75	1.63	45.45
80~84	28	5	23	.52	.19	.85	21.74
85이상 and over	10	2	8	.19	.08	.30	25.00

제 2 표 연령 (5세제급) 및 성별인구 (계속)

Table 2. Population by Five-Year Age Groups and Sex (continued)

연령 Age	인구 Population		구성비 Percentage distribution		성비 Sex ratio		
	남 Male	여 Female	남 Male	여 Female			
회현면 Hoehyeon Myeon	8 384	4 213	4 171	100.00	100.00	100.00	101.01
0~4	660	346	314	7.87	8.21	7.53	110.19
5~9	915	455	460	10.91	10.80	11.03	98.91
10~14	1 128	561	567	13.45	13.32	13.59	98.94
15~19	1 097	583	514	13.08	13.84	12.32	113.42
20~24	829	513	316	9.89	12.18	7.58	162.34
25~29	437	260	177	5.21	6.17	4.24	146.89
30~34	368	196	172	4.39	4.65	4.12	113.95
35~39	386	168	218	4.60	3.99	5.23	77.06
40~44	449	230	219	5.36	5.46	5.25	105.02
45~49	460	213	247	5.49	5.06	5.92	86.23
50~54	452	207	245	5.39	4.91	5.87	84.49
55~59	348	163	185	4.15	3.87	4.44	88.11
60~64	291	126	165	3.47	2.99	3.96	76.36
65~69	243	96	147	2.90	2.28	3.52	65.31
70~74	154	58	96	1.84	1.38	2.30	60.42
75~79	99	18	81	1.18	.43	1.94	22.22
80~84	49	16	33	.58	.38	.79	48.48
85이상 and over	19	4	15	.23	.09	.36	26.67
임피면 Impi Myeon	8 146	4 057	4 089	100.00	100.00	100.00	99.22
0~4	662	334	328	8.13	8.23	8.02	101.83
5~9	892	449	443	10.95	11.07	10.83	101.35
10~14	1 041	538	503	12.78	13.26	12.30	106.96
15~19	1 023	491	532	12.56	12.10	13.01	92.29
20~24	882	536	346	10.83	13.21	8.46	154.91
25~29	484	275	209	5.94	6.78	5.11	131.58
30~34	387	199	188	4.75	4.91	4.60	105.85
35~39	340	180	160	4.17	4.44	3.91	112.50
40~44	407	197	210	5.00	4.86	5.14	93.81
45~49	427	179	248	5.24	4.41	6.07	72.18
50~54	407	189	218	5.00	4.66	5.33	86.70
55~59	375	168	207	4.60	4.14	5.06	81.16
60~64	296	150	146	3.63	3.70	3.57	102.74
65~69	209	86	123	2.57	2.12	3.01	69.92
70~74	157	51	106	1.93	1.26	2.59	48.11
75~79	83	21	62	1.02	.52	1.52	33.87
80~84	54	13	41	.66	.32	1.00	31.71
85이상 and over	20	1	19	.25	.02	.46	5.26
서수면 Seosu Myeon	7 713	3 879	3 834	100.00	100.00	100.00	101.17
0~4	560	291	269	7.26	7.50	7.02	108.18
5~9	886	453	433	11.49	11.68	11.29	104.62
10~14	1 045	526	519	13.55	13.56	13.54	101.35
15~19	976	508	468	12.65	13.10	12.21	108.55
20~24	773	487	286	10.02	12.55	7.46	170.28
25~29	380	216	164	4.93	5.57	4.28	131.71
30~34	305	164	141	3.95	4.23	3.68	116.31
35~39	314	140	174	4.07	3.61	4.54	80.46
40~44	434	192	242	5.63	4.95	6.31	79.34
45~49	501	241	260	6.50	6.21	6.78	92.69
50~54	396	187	209	5.13	4.82	5.45	89.47
55~59	347	159	188	4.50	4.10	4.90	84.57
60~64	279	126	153	3.62	3.25	3.99	82.35
65~69	246	99	147	3.19	2.55	3.83	67.35
70~74	126	53	73	1.63	1.37	1.90	72.60
75~79	90	24	66	1.17	.62	1.72	36.36
80~84	35	10	25	.45	.26	.65	40.00
85이상 and over	20	3	17	.26	.08	.44	17.65
대야면 Daeya Myeon	15 071	7 550	7 521	100.00	100.00	100.00	100.39
0~4	1 205	615	590	8.00	8.15	7.84	104.24
5~9	1 673	866	807	11.10	11.47	10.73	107.31
10~14	1 910	965	945	12.67	12.78	12.56	102.12
15~19	1 946	1 031	915	12.91	13.66	12.17	112.68
20~24	1 634	943	691	10.84	12.49	9.19	136.47
25~29	920	493	427	6.10	6.53	5.68	115.46
30~34	829	431	398	5.50	5.71	5.29	108.29
35~39	658	313	345	4.37	4.15	4.59	90.72
40~44	795	381	414	5.28	5.05	5.50	92.03
45~49	853	388	465	5.66	5.14	6.18	83.44
50~54	766	336	430	5.08	4.45	5.72	78.14
55~59	612	292	320	4.06	3.87	4.25	91.25
60~64	475	228	247	3.15	3.02	3.28	92.31
65~69	313	125	188	2.08	1.66	2.50	66.49
70~74	210	90	120	1.39	1.19	1.60	75.00
75~79	147	31	116	.98	.41	1.54	26.72
80~84	99	19	80	.66	.25	1.06	23.75
85이상 and over	26	3	23	.17	.04	.31	13.04

제 2 표 연령 (5세계급) 및 성별인구 (계속)

Table 2. Population by Five-Year Age Groups and Sex (continued)

연령 Age	인구 Population		구성비 Percentage distribution		성비 Sex ratio		
	남 Male	여 Female	남 Male	여 Female			
개 경 면 Gaejeong Myeon	8 190	4 143	4 047	100.00	100.00	100.00	102.37
0-4	682	377	305	8.33	9.10	7.54	123.61
5-9	898	475	423	11.47	11.47	10.45	112.29
10-14	996	479	517	12.16	11.56	12.77	92.65
15-19	1 070	567	503	13.06	13.69	12.43	112.72
20-24	871	511	360	10.63	12.33	8.90	141.94
25-29	521	300	221	6.36	7.24	5.46	135.75
30-34	429	226	203	5.24	5.45	5.02	111.33
35-39	339	169	170	4.14	4.08	4.20	99.41
40-44	376	173	203	4.59	4.18	5.02	85.22
45-49	451	211	240	5.51	5.09	5.93	87.92
50-54	439	195	244	5.36	4.71	6.03	79.92
55-59	360	169	191	4.40	4.08	4.72	88.48
60-64	269	131	138	3.28	3.16	3.41	94.93
65-69	171	69	102	2.09	1.67	2.52	67.65
70-74	165	56	109	2.01	1.35	2.69	51.38
75-79	76	23	53	.93	.56	1.31	43.40
80-84	49	7	42	.60	.17	1.04	16.67
85이상 and over	28	5	23	.34	.12	.57	21.74
성 산 면 Seongsan Myeon	6 763	3 404	3 359	100.00	100.00	100.00	101.34
0-4	586	297	289	8.66	8.73	8.60	102.77
5-9	766	400	366	11.33	11.75	10.90	104.29
10-14	842	396	446	12.45	11.63	13.28	88.79
15-19	842	442	400	12.45	12.98	11.91	110.50
20-24	700	435	265	10.35	12.78	7.89	164.15
25-29	380	214	166	5.62	6.29	4.94	128.97
30-34	300	168	132	4.44	4.94	3.93	127.27
35-39	310	157	153	4.58	4.61	4.55	102.61
40-44	329	164	165	4.86	4.82	4.91	99.39
45-49	380	175	205	5.62	5.14	6.10	85.37
50-54	333	150	183	4.92	4.41	5.45	81.97
55-59	287	140	147	4.24	4.11	4.38	95.24
60-64	242	100	142	3.58	2.94	4.23	70.42
65-69	192	85	107	2.84	2.50	3.19	79.44
70-74	147	43	104	2.17	1.26	3.10	41.35
75-79	74	21	53	1.09	.62	1.58	39.62
80-84	32	13	19	.47	.38	.57	68.42
85이상 and over	21	4	17	.31	.12	.51	23.53
나 포 면 Napo Myeon	6 062	3 054	3 008	100.00	100.00	100.00	101.53
0-4	489	263	226	8.07	8.61	7.51	110.37
5-9	715	367	348	11.79	12.02	11.57	105.46
10-14	862	410	432	13.89	13.43	14.36	94.91
15-19	709	368	341	11.70	12.05	11.34	107.92
20-24	593	389	204	9.78	12.74	6.78	190.69
25-29	262	149	113	4.32	4.88	3.76	131.86
30-34	270	141	129	4.45	4.62	4.29	109.30
35-39	283	130	153	4.67	4.26	5.09	84.97
40-44	327	156	171	5.39	5.11	5.68	91.23
45-49	375	174	201	6.19	5.70	6.68	86.57
50-54	305	145	160	5.03	4.75	5.32	90.63
55-59	262	114	148	4.32	3.73	4.92	77.03
60-64	251	119	132	4.14	3.90	4.39	90.15
65-69	154	59	95	2.54	1.93	3.16	62.11
70-74	116	48	68	1.91	1.57	2.26	70.59
75-79	58	17	41	.96	.56	1.36	41.46
80-84	34	4	30	.56	.13	1.00	13.33
85이상 and over	17	1	16	.28	.03	.53	6.25
익 산 군 Igsan Gun	155 939	78 360	77 579	100.00	100.00	100.00	101.01
0-4	13 544	6 946	6 598	8.69	8.86	8.50	105.27
5-9	18 862	9 616	9 246	12.10	12.27	11.92	104.00
10-14	20 867	10 764	10 103	13.38	13.74	13.02	106.54
15-19	18 886	9 659	9 227	12.11	12.33	11.89	104.68
20-24	15 191	8 881	6 310	9.74	11.33	8.13	140.74
25-29	8 778	4 691	4 087	5.63	5.99	5.27	114.78
30-34	7 431	3 784	3 647	4.77	4.83	4.70	103.76
35-39	7 145	3 502	3 643	4.58	4.47	4.70	96.13
40-44	8 364	3 976	4 388	5.36	5.07	5.66	90.61
45-49	8 863	4 111	4 752	5.68	5.25	6.13	86.51
50-54	7 474	3 455	4 019	4.79	4.41	5.18	85.97
55-59	6 442	3 107	3 335	4.13	3.97	4.30	93.16
60-64	5 353	2 556	2 797	3.43	3.26	3.61	91.38
65-69	3 603	1 578	2 025	2.31	2.01	2.61	77.93
70-74	2 544	998	1 546	1.63	1.27	1.99	64.55
75-79	1 428	477	951	.92	.61	1.23	50.16
80-84	796	184	612	.51	.23	.79	30.07
85이상 and over	368	75	293	.24	.10	.38	25.60

제 2 표 연령 (5세계급) 및 성별인구 (계속)

Table 2. Population by Five-Year Age Groups and Sex (continued)

연령 Age	인구 Population			구성비 Percentage distribution			성비 Sex ratio
	남 Male	여 Female		남 Male	여 Female		
합 열 읍 Hamyeol Eub.....	11 369	5 743	5 626	100.00	100.00	100.00	102.08
0~4.....	1 137	578	559	10.00	10.06	9.94	103.40
5~9.....	1 441	727	714	12.67	12.66	12.69	101.82
10~14.....	1 393	723	670	12.25	12.59	11.91	107.91
15~19.....	1 309	675	634	11.51	11.75	11.27	106.47
20~24.....	1 154	666	488	10.15	11.60	8.67	136.48
25~29.....	772	401	371	6.79	6.98	6.59	108.09
30~34.....	655	344	311	5.76	5.99	5.53	110.61
35~39.....	563	286	277	4.95	4.98	4.92	103.25
40~44.....	617	307	310	5.43	5.35	5.51	99.03
45~49.....	608	299	309	5.35	5.21	5.49	96.76
50~54.....	472	202	270	4.15	3.52	4.80	74.81
55~59.....	419	197	222	3.69	3.43	3.95	88.74
60~64.....	311	148	163	2.74	2.58	2.90	90.80
65~69.....	202	90	112	1.78	1.57	1.99	80.36
70~74.....	159	59	100	1.40	1.03	1.78	59.00
75~79.....	84	27	57	.74	.47	1.01	47.37
80~84.....	55	10	45	.48	.17	.80	22.22
85이상 and over.....	18	4	14	.16	.07	.25	28.57
오 산 면 Osan Myeon.....	11 473	5 785	5 688	100.00	100.00	100.00	101.71
0~4.....	777	407	370	6.77	7.04	6.50	110.00
5~9.....	1 294	644	650	11.28	11.13	11.43	99.08
10~14.....	1 534	790	744	13.37	13.66	13.08	106.18
15~19.....	1 570	775	795	13.68	13.40	13.98	97.48
20~24.....	1 233	717	516	10.75	12.39	9.07	138.95
25~29.....	614	345	269	5.35	5.96	4.73	128.25
30~34.....	549	275	274	4.79	4.75	4.82	100.36
35~39.....	511	255	256	4.45	4.41	4.50	99.61
40~44.....	604	283	321	5.26	4.89	5.64	88.16
45~49.....	674	313	361	5.87	5.41	6.35	86.70
50~54.....	559	262	297	4.87	4.53	5.22	88.22
55~59.....	534	269	265	4.65	4.65	4.66	101.51
60~64.....	422	222	200	3.68	3.84	3.52	111.00
65~69.....	251	120	131	2.19	2.07	2.30	91.60
70~74.....	163	68	95	1.42	1.18	1.67	71.58
75~79.....	92	26	66	.80	.45	1.16	39.39
80~84.....	60	10	50	.52	.17	.88	20.00
85이상 and over.....	32	4	28	.28	.07	.49	14.29
황 등 면 Hwangdeung Myeon.....	15 758	7 923	7 835	100.00	100.00	100.00	101.12
0~4.....	1 481	767	714	9.40	9.68	9.11	107.42
5~9.....	1 931	962	949	12.25	12.14	12.37	99.28
10~14.....	2 087	1 076	1 011	13.24	13.58	12.90	106.43
15~19.....	1 927	969	958	12.23	12.23	12.23	101.15
20~24.....	1 622	914	708	10.29	11.54	9.04	129.10
25~29.....	533	499	434	5.92	6.30	5.54	114.98
30~34.....	790	390	400	5.01	4.92	5.11	97.50
35~39.....	697	357	340	4.42	4.51	4.34	105.00
40~44.....	849	414	435	5.39	5.23	5.55	95.17
45~49.....	861	385	476	5.46	4.86	6.08	80.88
50~54.....	687	306	381	4.36	3.86	4.86	80.31
55~59.....	593	311	282	3.76	3.93	3.60	110.28
60~64.....	504	250	254	3.20	3.16	3.24	98.43
65~69.....	318	143	175	2.02	1.80	2.23	81.71
70~74.....	233	98	135	1.48	1.24	1.72	72.59
75~79.....	135	59	76	.86	.74	.97	77.63
80~84.....	66	16	50	.42	.20	.64	32.00
85이상 and over.....	44	7	37	.28	.09	.47	18.92
합 라 면 Hamla Myeon.....	6 442	3 249	3 193	100.00	100.00	100.00	101.75
0~4.....	528	249	279	8.20	7.66	8.74	89.25
5~9.....	784	417	367	12.17	12.83	11.49	113.62
10~14.....	904	463	441	14.03	14.25	13.81	104.99
15~19.....	830	448	382	12.88	13.79	11.96	117.28
20~24.....	573	374	199	8.89	11.51	6.23	187.94
25~29.....	291	159	132	4.52	4.89	4.13	120.45
30~34.....	273	134	139	4.24	4.12	4.35	96.40
35~39.....	266	132	134	4.13	4.06	4.20	96.51
40~44.....	389	167	222	6.04	5.14	6.95	75.23
45~49.....	352	169	183	5.46	5.20	5.73	92.35
50~54.....	303	137	166	4.70	4.22	5.20	82.53
55~59.....	289	146	143	4.49	4.49	4.48	102.10
60~64.....	256	121	135	3.97	3.72	4.23	89.63
65~69.....	178	73	105	2.76	2.25	3.29	69.52
70~74.....	102	31	71	1.58	.95	2.22	43.66
75~79.....	73	21	52	1.13	.65	1.63	40.38
80~84.....	33	6	27	.51	.18	.85	22.22
85이상 and over.....	18	2	16	.28	.06	.50	12.50

제 2 표 연령 (5세계급) 및 성별인구 (계속)

Table 2. Population by Five-Year Age Groups and Sex (continued)

연령 Age	인구 Population			구성비 Percentage distribution			성비 Sex ratio
	남 Male	여 Female		남 Male	여 Female		
웅포면 Ungpo Myeon	5 895	2 978	2 917	100.00	100.00	100.00	102.09
0~4	450	233	217	7.63	7.82	7.44	107.37
5~9	602	313	289	10.21	10.51	9.91	108.30
10~14	81.6	390	426	13.84	13.10	14.60	91.55
15~19	82.0	436	384	13.91	14.64	13.16	113.54
20~24	675	408	267	11.45	13.70	9.15	152.81
25~29	326	174	152	5.53	5.84	5.21	114.47
30~34	214	122	92	3.63	4.10	3.15	132.61
35~39	240	98	143	4.07	3.29	4.87	69.01
40~44	322	159	162	5.46	5.34	5.59	97.55
45~49	331	156	175	5.61	5.24	6.00	89.14
50~54	290	139	151	4.92	4.67	5.18	92.05
55~59	261	122	139	4.43	4.10	4.77	87.77
60~64	206	106	100	3.49	3.56	3.43	106.00
65~69	132	58	74	2.24	1.95	2.54	78.38
70~74	103	35	68	1.75	1.18	2.33	51.47
75~79	66	17	49	1.12	.57	1.68	34.69
80~84	24	6	18	.41	.20	.62	33.33
85이상 and over	17	6	11	.29	.20	.38	54.55
성당면 Seongdang Myeon	6 293	3 198	3 095	100.00	100.00	100.00	103.33
0~4	549	289	260	8.72	9.04	8.40	111.15
5~9	718	390	328	11.41	12.20	10.60	118.90
10~14	885	454	431	14.06	14.20	13.93	105.34
15~19	685	360	325	10.89	11.26	10.50	110.77
20~24	590	363	227	9.38	11.35	7.33	159.91
25~29	323	158	165	5.13	4.94	5.33	95.76
30~34	256	140	116	4.07	4.38	3.75	120.69
35~39	292	128	164	4.64	4.00	5.30	78.05
40~44	341	160	181	5.42	5.00	5.85	88.40
45~49	406	184	222	6.45	5.75	7.17	82.88
50~54	330	156	174	5.24	4.88	5.62	89.66
55~59	271	142	129	4.31	4.44	4.17	110.08
60~64	240	101	139	3.81	3.16	4.49	72.66
65~69	178	79	99	2.83	2.47	3.20	79.80
70~74	112	50	62	1.78	1.56	2.00	80.65
75~79	59	24	35	.94	.75	1.13	68.57
80~84	45	16	29	.72	.50	.94	55.17
85이상 and over	13	4	9	.21	.13	.29	44.44
용안면 Yongan Myeon	14 510	7 263	7 247	100.00	100.00	100.00	100.22
0~4	1 238	624	614	8.53	8.59	8.47	101.63
5~9	1 672	864	808	11.52	11.90	11.15	106.93
10~14	1 766	939	827	12.17	12.93	11.41	113.54
15~19	1 797	889	908	12.38	12.24	12.53	97.91
20~24	1 516	900	616	10.45	12.39	8.50	146.10
25~29	860	455	405	5.93	6.26	5.59	112.35
30~34	657	319	338	4.53	4.39	4.66	94.38
35~39	704	366	338	4.85	5.04	4.66	108.28
40~44	728	346	382	5.02	4.76	5.27	90.58
45~49	788	366	422	5.43	5.04	5.82	86.73
50~54	739	325	414	5.09	4.47	5.71	78.50
55~59	591	265	326	4.07	3.65	4.50	81.29
60~64	577	263	314	3.98	3.62	4.33	83.76
65~69	366	159	207	2.52	2.19	2.86	76.81
70~74	246	102	144	1.70	1.40	1.99	70.83
75~79	135	42	93	.93	.58	1.28	45.16
80~84	94	27	67	.65	.37	.92	40.30
85이상 and over	36	12	24	.25	.17	.33	50.00
낭산면 Nangsan Myeon	9 413	4 757	4 656	100.00	100.00	100.00	102.17
0~4	883	455	428	9.38	9.56	9.19	106.31
5~9	1 201	616	585	12.76	12.95	12.56	105.30
10~14	1 330	706	624	14.13	14.84	13.40	113.14
15~19	988	526	462	10.50	11.06	9.92	113.85
20~24	880	510	370	9.35	10.72	7.95	137.84
25~29	509	273	236	5.41	5.74	5.07	115.68
30~34	427	212	215	4.54	4.46	4.62	98.60
35~39	438	194	244	4.65	4.08	5.24	79.51
40~44	507	256	251	5.39	5.38	5.39	101.99
45~49	576	270	306	6.12	5.68	6.57	88.24
50~54	428	203	225	4.55	4.27	4.83	90.22
55~59	401	193	208	4.26	4.06	4.47	92.79
60~64	296	134	162	3.14	2.82	3.48	82.72
65~69	228	91	137	2.42	1.91	2.94	66.42
70~74	169	69	100	1.80	1.45	2.15	69.00
75~79	84	32	52	.89	.67	1.12	61.54
80~84	42	11	31	.45	.23	.67	35.48
85이상 and over	26	6	20	.28	.13	.43	30.00

제 2 표 연령 (5세제급) 및 성별인구 (계속)

Table 2. Population by Five-Year Age Groups and Sex (continued)

연령 Age	인구 Population		구성비 Percentage distribution		성비 Sex ratio		
	남 Male	여 Female	남 Male	여 Female			
망성면 Mangseong Myeon	11 121	5 569	5 552	100.00	100.00	100.00	100.31
0~4	912	465	447	8.20	8.35	8.05	104.03
5~9	1 343	652	691	12.08	11.71	12.45	94.36
10~14	1 568	818	750	14.10	14.69	13.51	109.07
15~19	1 278	642	636	11.49	11.53	11.46	100.94
20~24	937	572	365	8.43	10.27	6.57	156.71
25~29	613	316	297	5.51	5.67	5.35	106.40
30~34	482	252	230	4.33	4.53	4.14	109.57
35~39	518	243	275	4.66	4.36	4.95	88.36
40~44	606	283	323	5.45	5.08	5.82	87.62
45~49	661	322	339	5.94	5.78	6.11	94.99
50~54	599	284	315	5.39	5.10	5.67	90.16
55~59	515	234	281	4.63	4.20	5.06	83.27
60~64	451	221	230	4.06	3.97	4.14	96.09
65~69	285	131	154	2.56	2.35	2.77	85.06
70~74	180	78	102	1.62	1.40	1.84	76.47
75~79	97	38	59	.87	.68	1.06	64.41
80~84	51	12	39	.46	.22	.70	30.77
85이상 and over	25	6	19	.22	.11	.34	31.58
여산면 Yeosan Myeon	10 054	5 149	4 905	100.00	100.00	100.00	104.97
0~4	951	493	458	9.46	9.57	9.34	107.64
5~9	1 232	642	590	12.25	12.47	12.03	108.81
10~14	1 421	772	649	14.13	14.99	13.23	118.95
15~19	1 202	643	559	11.96	12.49	11.40	115.03
20~24	956	554	402	9.51	10.76	8.20	137.81
25~29	587	294	293	5.84	5.71	5.97	100.34
30~34	504	283	221	5.01	5.50	4.51	128.05
35~39	465	218	247	4.63	4.23	5.04	88.26
40~44	905	248	257	5.02	4.82	5.24	96.50
45~49	553	258	295	5.50	5.01	6.01	87.46
50~54	428	194	234	4.26	3.77	4.77	82.91
55~59	376	186	190	3.74	3.61	3.87	97.89
60~64	286	132	154	2.84	2.56	3.14	85.71
65~69	250	108	142	2.49	2.10	2.90	76.06
70~74	191	79	112	1.90	1.53	2.28	70.54
75~79	77	29	48	.77	.56	.98	60.42
80~84	42	9	33	.42	.17	.67	27.27
85이상 and over	28	7	21	.28	.14	.43	33.33
금마면 Geumma Myeon	8 965	4 547	4 418	100.00	100.00	100.00	102.92
0~4	990	522	468	11.04	11.48	10.59	111.54
5~9	1 151	568	583	12.84	12.49	13.20	97.43
10~14	1 108	559	549	12.36	12.29	12.43	101.82
15~19	1 010	535	475	11.27	11.77	10.75	112.63
20~24	894	484	410	9.97	10.64	9.28	118.05
25~29	611	340	271	6.82	7.48	6.13	125.46
30~34	526	267	259	5.87	5.87	5.86	103.09
35~39	445	249	196	4.96	5.48	4.44	127.04
40~44	455	214	241	5.08	4.71	5.45	88.80
45~49	420	200	220	4.68	4.40	4.98	90.91
50~54	390	196	194	4.35	4.31	4.39	101.03
55~59	319	146	173	3.56	3.21	3.92	84.39
60~64	245	122	123	2.73	2.68	2.78	99.19
65~69	161	68	93	1.80	1.50	2.11	73.12
70~74	131	47	84	1.46	1.03	1.90	55.95
75~79	58	19	39	.65	.42	.88	48.72
80~84	41	9	32	.46	.20	.72	28.13
85이상 and over	10	2	8	.11	.04	.18	25.00
왕궁면 Wanggung Myeon	13 778	6 928	6 850	100.00	100.00	100.00	101.14
0~4	1 158	582	576	8.40	8.40	8.41	101.04
5~9	1 797	927	870	13.04	13.38	12.70	106.55
10~14	1 911	962	949	13.87	13.99	13.85	101.37
15~19	1 427	746	681	10.36	10.77	9.94	109.54
20~24	1 175	706	469	8.53	10.19	6.85	150.53
25~29	721	377	344	5.23	5.44	5.02	109.59
30~34	699	354	345	5.07	5.11	5.04	102.61
35~39	646	327	319	4.69	4.72	4.66	102.51
40~44	753	346	407	5.47	4.99	5.94	85.01
45~49	885	400	485	6.42	5.77	7.08	82.47
50~54	692	344	348	5.02	4.97	5.08	98.85
55~59	615	305	310	4.46	4.40	4.53	98.39
60~64	495	242	253	3.59	3.49	3.69	95.65
65~69	343	156	187	2.49	2.25	2.73	83.42
70~74	224	85	139	1.63	1.23	2.03	61.15
75~79	138	44	94	1.00	.64	1.37	46.81
80~84	70	17	53	.51	.25	.77	32.08
85이상 and over	29	8	21	.21	.12	.31	38.10

제 2 표 연령 (5세계급) 및 성별인구 (계속)

Table 2. Population by Five-Year Age Groups and Sex (continued)

연령 Age	인구 Population		구성비 Percentage distribution			성비 Sex ratio	
	남 Male	여 Female	남 Male	여 Female	성비 Sex ratio		
춘포면 Chunpo Myeon	12 990	6 502	6 488	100.00	100.00	100.00	100.22
0~4	981	519	462	7.55	7.98	7.12	112.34
5~9	1 424	763	661	10.96	11.73	10.19	115.43
10~14	1 745	886	859	13.43	13.63	13.24	103.14
15~19	1 713	864	849	13.19	13.29	13.09	101.77
20~24	1 381	813	568	10.63	12.50	8.75	143.13
25~29	694	410	284	5.34	6.31	4.38	144.37
30~34	563	285	278	4.33	4.38	4.28	102.52
35~39	528	256	272	4.06	3.94	4.19	94.12
40~44	712	307	405	5.48	4.72	6.24	75.80
45~49	777	336	441	5.98	5.17	6.80	76.19
50~54	690	308	382	5.31	4.74	5.89	80.63
55~59	578	274	304	4.45	4.21	4.69	90.13
60~64	453	221	232	3.49	3.40	3.58	95.26
65~69	289	120	169	2.22	1.85	2.60	71.01
70~74	213	74	139	1.64	1.14	2.14	53.24
75~79	141	49	92	1.09	.75	1.42	53.26
80~84	74	12	62	.57	.18	.96	19.35
85이상 and over	34	5	29	.26	.08	.45	17.24
팔봉면 Palbong Myeon	11 130	5 499	5 631	100.00	100.00	100.00	97.66
0~4	956	484	472	8.59	8.80	8.38	102.54
5~9	1 399	696	703	12.57	12.66	12.48	99.00
10~14	1 432	740	692	12.87	13.46	12.29	106.94
15~19	1 407	686	721	12.64	12.47	12.80	95.15
20~24	1 115	667	448	10.02	12.13	7.96	148.88
25~29	605	315	290	5.44	5.73	5.15	108.62
30~34	549	277	272	4.93	5.04	4.83	101.84
35~39	509	249	260	4.57	4.53	4.62	95.77
40~44	564	266	298	5.07	4.84	5.29	89.26
45~49	590	283	307	5.30	5.15	5.45	92.48
50~54	564	248	316	5.07	4.51	5.61	78.48
55~59	424	202	222	3.81	3.67	3.94	90.99
60~64	366	160	206	3.29	2.91	3.66	77.67
65~69	263	117	146	2.36	2.13	2.59	80.14
70~74	177	67	110	1.59	1.22	1.95	60.91
75~79	122	25	97	1.10	.45	1.72	25.77
80~84	64	15	49	.58	.27	.87	30.61
85이상 and over	24	2	22	.22	.04	.39	9.09
삼기면 Samgi Myeon	6 748	3 270	3 478	100.00	100.00	100.00	94.02
0~4	553	279	274	8.20	8.53	7.88	101.82
5~9	873	435	438	12.94	13.30	12.59	99.32
10~14	967	486	481	14.33	14.86	13.83	101.04
15~19	923	465	458	13.68	14.22	13.17	101.53
20~24	490	233	257	7.26	7.13	7.39	90.66
25~29	319	175	144	4.73	5.35	4.14	121.53
30~34	287	130	157	4.25	3.98	4.51	82.80
35~39	323	144	179	4.79	4.40	5.15	80.45
40~44	412	220	192	6.11	6.73	5.52	114.58
45~49	381	170	211	5.65	5.20	6.07	80.57
50~54	303	151	152	4.49	4.62	4.37	99.34
55~59	256	115	141	3.79	3.52	4.05	81.56
60~64	245	113	132	3.63	3.46	3.80	85.61
65~69	159	65	94	2.36	1.99	2.70	69.15
70~74	141	56	85	2.09	1.71	2.44	65.88
75~79	67	25	42	.99	.76	1.21	59.52
80~84	35	8	27	.52	.24	.78	29.63
85이상 and over	14	-	14	.21	-	.40	-

제 3 표 연령 및 혼인
Table 3. Population 15 Years of Age

연령	계 Both Sexes					남 자		
	유배우 Married	사별 Widowed	이혼 Divorced	미혼 Never married	미상 Unknown	유배우 Married		
전주시	237 995	127 696	16 850	1 033	92 409	7	116 935	62 626
15~19	49 085	354	2	-	48 729	-	25 911	27
20~24	40 001	7 112	22	19	32 843	5	19 982	1 135
25~29	28 073	18 965	80	78	8 950	-	13 878	7 232
30~34	25 428	23 653	259	197	1 318	1	12 800	11 757
35~39	20 852	19 900	466	228	257	1	10 454	10 173
40~44	19 944	18 770	853	200	121	-	10 118	9 936
45~49	16 578	14 885	1 467	142	84	-	8 079	7 892
50~54	11 528	9 464	1 953	79	32	-	5 516	5 349
55~59	8 794	6 488	2 240	49	17	-	4 084	3 893
60~64	6 291	3 779	2 477	19	16	-	2 574	2 380
65~69	4 689	2 337	2 330	14	8	-	1 697	1 500
70~74	3 432	1 281	2 130	3	18	-	1 038	851
75~79	1 879	510	1 358	2	9	-	505	350
80~84	989	167	818	1	3	-	244	131
85이상	432	31	395	2	4	-	55	20
군산시	106 766	60 619	7 627	538	37 966	16	52 271	29 980
15~19	19 398	219	2	2	19 169	6	9 990	19
20~24	11 451	3 782	13	8	13 646	2	8 238	612
25~29	13 750	9 462	54	41	4 193	-	6 518	3 488
30~34	12 727	11 763	158	99	705	2	6 537	5 941
35~39	10 159	9 628	253	111	165	2	5 411	5 235
40~44	8 743	8 131	457	112	42	1	4 558	4 454
45~49	7 108	6 331	673	75	28	1	3 504	3 401
50~54	5 055	4 114	888	43	9	1	2 367	2 266
55~59	4 399	3 260	1 109	27	3	-	2 043	1 911
60~64	3 147	1 964	1 171	10	2	-	1 351	1 250
65~69	2 168	1 135	1 026	5	1	1	909	781
70~74	1 391	521	867	3	-	-	495	391
75~79	753	226	525	1	1	-	238	174
80~84	355	68	284	1	2	-	82	48
85이상	162	15	147	-	-	-	30	9
이리시	97 499	49 231	6 407	422	41 429	10	48 995	24 256
15~19	22 760	176	-	1	22 581	2	12 929	16
20~24	17 831	3 252	5	4	14 564	6	8 624	562
25~29	11 536	7 902	39	50	3 545	-	5 609	3 054
30~34	9 913	9 217	106	82	508	-	5 189	4 777
35~39	7 729	7 368	167	91	102	1	4 004	3 879
40~44	7 066	6 594	362	66	44	-	3 619	3 537
45~49	5 978	5 306	588	58	26	-	2 875	2 796
50~54	4 537	3 709	780	40	8	-	2 112	2 040
55~59	3 570	2 621	913	21	15	-	1 673	1 582
60~64	2 424	1 500	908	5	11	-	1 014	937
65~69	1 735	877	847	1	10	-	655	574
70~74	1 233	461	764	1	7	-	422	335
75~79	682	182	493	1	6	-	179	120
80~84	339	48	289	1	1	-	65	34
85이상	166	19	146	-	1	1	26	13
완주군	96 660	54 571	9 424	354	32 260	51	48 619	27 063
15~19	17 199	206	2	3	16 972	16	9 235	19
20~24	13 964	2 359	9	12	11 566	18	8 276	439
25~29	8 361	5 201	54	33	3 068	5	4 527	1 887
30~34	7 566	6 916	114	61	473	2	3 914	3 422
35~39	7 101	6 766	178	66	91	-	3 413	3 261
40~44	8 394	7 904	400	55	34	1	3 966	3 849
45~49	8 066	7 304	696	42	24	-	3 791	3 665
50~54	6 754	5 779	938	29	7	1	3 128	3 036
55~59	6 019	4 736	1 246	28	8	1	2 799	2 657
60~64	4 783	3 373	1 387	14	6	3	2 249	2 075
65~69	3 361	2 080	1 272	4	4	1	1 542	1 387
70~74	2 485	1 189	1 286	5	4	1	982	823
75~79	1 418	502	912	2	1	1	483	353
80~84	797	195	599	-	2	1	231	146
85이상	392	61	331	-	-	-	83	44

상태별 인구 (15세이상) (계속)
and Over by Age and Marital Status (continued)

Male				여 자 Female					Age	
사 이 별 Widowed	이 혼 Divorced	미 혼 Never married	미 상 Unknown	유 배 우 married	사 이 별 Widowed	이 혼 Divorced	미 혼 Never married	미 상 Unknown		
1 426	310	52 569	4	121 060	65 070	15 424	723	39 840	3	Jeonju Si
-	-	25 884	-	23 174	327	2	-	22 845	-	15~19
4	5	18 836	2	20 019	5 977	18	14	14 007	3	20~24
11	19	6 616	-	14 195	11 733	69	59	2 334	-	25~29
31	48	963	1	12 628	11 896	228	149	355	-	30~34
62	68	150	1	10 398	9 727	404	160	107	-	35~39
72	66	44	-	9 826	8 834	781	134	77	-	40~44
114	45	28	-	8 499	6 993	1 353	97	56	-	45~49
131	25	11	-	6 012	4 115	1 822	54	21	-	50~54
159	21	11	-	4 710	2 595	2 081	28	6	-	55~59
176	8	10	-	3 717	1 399	2 301	11	6	-	60~64
190	4	3	-	2 992	837	2 140	10	5	-	65~69
179	-	8	-	2 394	430	1 951	3	10	-	70~74
151	-	4	-	1 374	160	1 207	2	5	-	75~79
111	1	1	-	745	36	707	-	2	-	80~84
35	-	-	-	377	11	360	2	4	-	85 and over
819	183	21 279	10	54 495	30 639	6 808	355	16 687	6	Gunsan Si
1	1	9 965	4	9 408	200	1	1	9 204	2	15~19
2	2	7 620	2	9 213	3 170	11	6	6 026	-	20~24
13	10	3 007	-	7 232	5 974	41	31	1 186	-	25~29
28	31	535	2	6 190	5 822	130	68	170	-	30~34
34	42	99	1	4 748	4 393	219	69	66	1	35~39
47	30	26	1	4 185	3 677	410	82	16	-	40~44
61	23	19	-	3 604	2 930	612	52	9	1	45~49
76	19	4	-	2 688	1 848	810	24	5	1	50~54
114	15	3	-	2 356	1 349	995	12	-	-	55~59
96	4	1	-	1 796	714	1 075	6	1	-	60~64
124	4	-	-	1 259	354	902	1	1	1	65~69
102	2	-	-	896	130	765	1	-	-	70~74
64	-	-	-	515	52	461	1	1	-	75~79
34	-	-	-	273	20	250	1	2	-	80~84
21	-	-	-	132	6	126	-	-	-	85 and over
613	133	23 988	5	48 504	24 975	5 794	289	17 441	5	Iri Si
-	-	12 912	1	9 831	160	-	1	9 669	1	15~19
1	2	8 056	3	9 207	2 690	4	2	6 508	3	20~24
3	13	2 539	-	5 927	4 848	36	37	1 006	-	25~29
12	24	376	-	4 724	4 440	94	58	132	-	30~34
23	35	66	1	3 725	3 489	144	56	36	-	35~39
44	20	18	-	3 447	3 057	318	46	26	-	40~44
52	19	8	-	3 103	2 510	536	39	18	-	45~49
61	8	3	-	2 425	1 669	719	32	5	-	50~54
77	8	6	-	1 897	1 039	836	13	9	-	55~59
73	2	2	-	1 410	561	835	3	9	-	60~64
80	-	1	-	1 090	303	767	1	9	-	65~69
85	1	1	-	811	126	679	-	6	-	70~74
59	-	-	-	503	62	434	1	6	-	75~79
30	1	-	-	274	14	259	-	1	-	80~84
13	-	-	-	140	5	133	-	1	1	85 and over
1 109	234	20 184	29	48 041	27 508	8 315	120	12 076	22	Wanju Gun
-	1	9 209	6	7 964	187	2	2	7 763	10	15~19
2	8	7 814	13	5 688	1 920	7	4	3 752	5	20~24
14	23	2 601	2	3 834	3 314	40	10	467	3	25~29
29	43	419	1	3 652	3 494	85	18	54	1	30~34
35	44	73	-	3 688	3 505	143	22	18	-	35~39
55	37	24	1	4 428	4 055	345	18	10	-	40~44
81	24	21	-	4 275	3 639	615	18	3	-	45~49
73	14	4	1	3 626	2 743	865	15	3	-	50~54
112	22	7	1	3 220	2 079	1 134	6	1	-	55~59
157	9	5	3	2 534	1 298	1 230	5	1	-	60~64
148	4	3	-	1 819	693	1 124	-	1	1	65~69
151	4	3	1	1 503	366	1 135	1	1	-	70~74
128	1	1	-	935	149	784	1	-	1	75~79
85	-	-	-	566	49	514	-	2	-	80~84
39	-	-	-	309	17	292	-	-	-	85 and over

제 3 표 연령 및 혼인
Table 3. Population 15 Years of Age

연령	계 Both Sexes					남 자		
	유배우 Married	사별 Widowed	이혼 Divorced	미혼 Never married	미상 Unknown	유배우 Married		
진안군	46 334	28 781	4 765	141	12 626	21	23 237	14 340
15~19	6 517	109	-	-	6 400	8	3 548	12
20~24	5 979	1 219	6	5	4 746	3	3 622	206
25~29	3 989	2 732	21	12	1 222	2	2 012	964
30~34	3 832	3 572	51	22	186	1	1 939	1 745
35~39	3 711	3 573	84	25	29	-	1 801	1 748
40~44	4 454	4 207	203	25	19	-	2 112	2 059
45~49	4 401	4 026	348	17	8	2	2 063	2 009
50~54	3 456	3 021	415	10	8	2	1 659	1 602
55~59	3 161	2 487	662	10	2	-	1 528	1 451
60~64	2 396	1 698	684	12	2	-	1 123	1 040
65~69	1 862	1 134	725	2	1	-	842	756
70~74	1 301	635	664	1	-	1	557	452
75~79	744	263	477	-	3	1	282	207
80~84	364	81	282	-	-	1	105	68
85이상	167	24	143	-	-	-	44	21
무주군	33 894	21 575	3 440	120	8 757	2	16 951	10 736
15~19	4 667	93	-	1	4 573	-	2 578	8
20~24	4 193	909	4	4	3 276	-	2 512	201
25~29	2 957	2 168	17	9	762	1	1 454	797
30~34	2 687	2 555	26	12	94	-	1 306	1 217
35~39	2 877	2 764	65	22	26	-	1 331	1 291
40~44	3 459	3 291	143	17	8	-	1 687	1 650
45~49	3 227	2 940	259	21	7	-	1 574	1 521
50~54	2 596	2 271	309	11	5	-	1 244	1 197
55~59	2 246	1 788	444	13	1	-	1 093	1 036
60~64	1 748	1 251	486	7	3	1	837	783
65~69	1 404	847	554	2	1	-	631	540
70~74	925	438	487	-	-	-	386	306
75~79	510	167	342	1	-	-	200	123
80~84	287	72	215	-	-	-	88	49
85이상	111	21	89	-	1	-	30	17
장수군	33 692	21 371	3 471	104	8 732	14	16 869	10 611
15~19	4 756	54	-	2	4 695	5	2 662	2
20~24	4 150	931	3	3	3 210	3	2 534	155
25~29	2 889	2 165	10	10	704	-	1 395	781
30~34	2 616	2 486	29	17	83	1	1 312	1 217
35~39	2 745	2 671	47	8	19	-	1 283	1 252
40~44	3 234	3 100	116	14	4	-	1 534	1 500
45~49	3 200	2 930	242	18	9	1	1 516	1 472
50~54	2 668	2 306	353	8	1	-	1 220	1 187
55~59	2 425	1 948	468	5	3	1	1 221	1 167
60~64	1 788	1 239	536	11	1	1	863	801
65~69	1 281	786	490	2	3	-	603	541
70~74	990	478	510	-	-	2	411	341
75~79	546	188	352	6	-	-	190	127
80~84	257	65	192	-	-	-	89	50
85이상	147	24	123	-	-	-	36	18
임실군	50 590	31 417	5 581	131	13 453	8	24 908	15 498
15~19	7 251	103	-	1	7 143	4	3 934	5
20~24	6 260	1 296	6	1	4 954	3	3 818	227
25~29	3 952	2 800	17	14	1 120	1	1 968	986
30~34	4 047	3 776	56	28	187	-	2 029	1 832
35~39	3 889	3 736	104	21	28	-	1 850	1 798
40~44	4 826	4 581	216	18	11	-	2 213	2 172
45~49	4 702	4 336	349	16	1	-	2 119	2 069
50~54	3 886	3 306	562	15	3	-	1 747	1 700
55~59	3 559	2 815	737	5	2	-	1 678	1 615
60~64	3 064	2 186	870	7	1	-	1 472	1 382
65~69	1 980	1 217	760	2	1	-	899	814
70~74	1 547	785	760	2	-	-	668	554
75~79	904	320	583	-	1	-	307	225
80~84	500	119	379	1	1	-	141	92
85이상	223	41	182	-	-	-	65	27

상태별 인구 (15세이상) (계속)
and Over by Age and Marital Status (continued)

Male				여 자 Female					Age	
사 별 이	혼	미 혼	미 상	유 배 우	사 별 이	혼	미 혼	미 상		
Widowed	Divorced	Never married	Unknown	married	Widowed	Divorced	Never married	Unknown		
591	99	8 200	7	23 097	14 441	4 174	42	4 426	14	Jinan Gun
-	-	3 533	3	2 969	97	-	-	2 867	5	15-19
3	4	3 409	-	2 357	1 013	3	1	1 337	3	20-24
6	7	1 034	1	1 977	1 768	15	5	188	1	25-29
12	13	169	-	1 893	1 827	39	9	17	1	30-34
13	17	23	-	1 910	1 825	71	8	6	-	35-39
21	19	13	-	2 342	2 148	182	6	6	-	40-44
34	13	6	1	2 338	2 017	314	4	2	1	45-49
44	7	6	-	1 797	1 419	371	3	2	2	50-54
68	8	1	-	1 633	1 036	594	2	1	-	55-59
73	8	2	-	1 273	658	611	4	-	-	60-64
83	2	1	-	1 020	378	642	-	-	-	65-69
103	1	-	1	744	183	561	-	-	-	70-74
71	-	3	1	462	56	406	-	-	-	75-79
37	-	-	-	259	13	245	-	-	1	80-84
23	-	-	-	123	3	120	-	-	-	85 and over
493	86	5 635	1	16 943	10 839	2 947	34	3 122	1	Muju Gun
-	-	2 570	-	2 089	85	-	1	2 003	-	15-19
-	3	2 308	-	1 681	708	4	1	968	-	20-24
4	6	646	1	1 503	1 371	13	3	116	-	25-29
5	8	76	-	1 381	1 338	21	4	18	-	30-34
8	15	17	-	1 546	1 473	57	7	9	-	35-39
20	13	4	-	1 772	1 641	123	4	4	-	40-44
29	18	6	-	1 653	1 419	230	3	1	-	45-49
35	8	4	-	1 352	1 074	274	3	1	-	50-54
47	9	1	-	1 153	752	397	4	-	-	55-59
48	4	2	-	911	468	438	3	1	1	60-64
89	1	1	-	773	307	465	1	-	-	65-69
80	-	-	-	539	132	407	-	-	-	70-74
76	1	-	-	310	44	266	-	-	-	75-79
39	-	-	-	199	23	176	-	-	-	80-84
13	-	-	-	81	4	76	-	1	-	85 and over
442	66	5 741	9	16 823	10 760	3 029	38	2 991	5	Jangsu Gun
-	1	2 655	4	2 094	52	-	1	2 040	1	15-19
-	2	2 376	1	1 616	776	3	1	834	2	20-24
1	7	606	-	1 494	1 384	9	3	98	-	25-29
10	12	72	1	1 304	1 249	19	5	11	-	30-34
8	7	16	-	1 462	1 419	39	1	3	-	35-39
23	8	3	-	1 700	1 600	93	6	1	-	40-44
24	12	7	1	1 684	1 458	218	6	2	-	45-49
27	6	-	-	1 448	1 119	326	2	1	-	50-54
48	2	3	1	1 204	781	420	3	-	-	55-59
54	6	1	1	925	438	482	5	-	-	60-64
59	1	2	-	678	245	431	1	1	-	65-69
70	-	-	-	579	137	440	-	-	2	70-74
61	2	-	-	356	61	291	4	-	-	75-79
39	-	-	-	168	15	153	-	-	-	80-84
18	-	-	-	111	6	105	-	-	-	85 and over
649	69	8 686	6	25 682	15 919	4 932	62	4 767	2	Imsit Gun
-	-	3 927	2	3 317	98	-	1	3 216	2	15-19
-	-	3 588	3	2 442	1 069	6	1	1 366	-	20-24
6	6	969	1	1 984	1 814	11	8	151	-	25-29
18	17	162	-	2 018	1 944	38	11	25	-	30-34
17	12	23	-	2 039	1 938	87	9	5	-	35-39
23	9	9	-	2 613	2 409	193	9	2	-	40-44
41	8	1	-	2 583	2 267	308	8	-	-	45-49
37	8	2	-	2 139	1 606	525	7	1	-	50-54
58	3	2	-	1 881	1 200	679	2	-	-	55-59
86	3	1	-	1 592	804	784	4	-	-	60-64
84	1	-	-	1 081	403	676	1	1	-	65-69
113	1	-	-	879	231	647	1	-	-	70-74
81	-	1	-	597	95	502	-	-	-	75-79
47	1	1	-	359	27	332	-	-	-	80-84
38	-	-	-	158	14	144	-	-	-	85 and over

제 3 표 연령 및 혼인
Table 3. Population 15 Years of Age

연 령	계 Both Sexes					남 자		
	유 배 우 Married	사 별 인 Widowed	이 혼 Divorced	미 혼 Never married	미 상 Unknown	남 자	유 배 우 Married	
단 원 인	95 512	56 046	10 291	363	28 791	21	46 916	27 735
15~19	16 402	186	2	3	16 201	10	8 841	8
20~24	12 155	2 429	14	10	9 698	4	6 983	397
25~29	8 167	5 721	46	36	2 361	3	4 049	2 162
30~34	7 814	7 297	110	46	361	-	3 866	3 522
35~39	7 393	7 023	221	68	81	-	3 448	3 320
40~44	8 595	8 088	392	67	46	2	4 092	3 945
45~49	8 444	7 645	726	53	20	-	3 874	3 749
50~54	6 750	5 624	1 086	29	10	1	3 148	3 011
55~59	6 160	4 778	1 353	20	9	-	2 954	2 793
60~64	4 683	3 200	1 464	16	2	1	2 193	2 018
65~69	3 447	1 999	1 441	5	2	-	1 528	1 325
70~74	2 591	1 203	1 384	4	-	-	1 043	855
75~79	1 683	604	1 076	3	-	-	579	448
80~84	809	198	609	2	-	-	226	141
85이상	419	51	367	1	-	-	92	41
수 창 인	44 304	27 542	5 371	143	11 239	9	21 581	13 620
15~19	4 255	73	-	1	6 184	1	3 551	1
20~24	4 933	955	3	4	3 967	4	3 007	152
25~29	3 109	2 192	14	9	894	-	1 465	702
30~34	3 362	3 172	48	17	125	-	1 609	1 481
35~39	3 590	3 435	96	29	29	1	1 581	1 531
40~44	4 485	4 249	193	23	20	-	2 150	2 097
45~49	4 178	3 798	352	21	6	1	1 960	1 912
50~54	3 520	3 016	479	17	6	2	1 638	1 591
55~59	3 094	2 403	676	10	5	-	1 398	1 329
60~64	2 638	1 847	785	5	1	-	1 246	1 170
65~69	1 863	1 169	690	4	-	-	841	770
70~74	1 457	702	752	2	1	-	565	488
75~79	965	362	602	-	1	-	344	266
80~84	589	131	457	1	-	-	161	96
85이상	262	38	224	-	-	-	65	34
전 통 인	135 787	77 185	14 265	413	43 912	12	66 758	38 070
15~19	25 584	216	1	1	25 360	6	13 992	21
20~24	17 611	3 141	18	11	14 436	5	10 473	599
25~29	10 631	7 134	53	42	3 401	1	5 261	2 479
30~34	10 720	9 988	132	86	514	-	5 354	4 838
35~39	10 522	10 024	318	69	111	-	4 989	4 816
40~44	11 769	11 096	559	69	45	-	5 562	5 440
45~49	11 795	10 630	1 094	56	15	-	5 280	5 145
50~54	9 815	8 126	1 645	31	13	-	4 359	4 233
55~59	8 634	6 666	1 936	20	12	-	3 940	3 775
60~64	6 842	4 676	2 147	17	2	-	3 068	2 896
65~69	4 831	2 906	1 918	6	1	-	2 133	1 967
70~74	3 344	1 571	1 769	3	1	-	1 311	1 123
75~79	2 053	685	1 367	-	1	-	652	494
80~84	1 086	259	825	2	-	-	289	191
85이상	550	67	483	-	-	-	95	53
고 창 인	84 793	51 764	9 990	179	22 831	29	41 158	25 458
15~19	13 089	118	2	-	12 957	12	7 191	8
20~24	9 710	1 915	9	9	7 772	5	5 959	327
25~29	6 002	4 227	36	13	1 723	3	2 915	1 431
30~34	6 465	6 047	96	34	290	2	3 204	2 894
35~39	7 303	7 014	200	35	54	-	3 474	3 363
40~44	8 437	8 014	375	31	16	1	3 965	3 881
45~49	8 429	7 618	772	26	10	3	3 816	3 741
50~54	6 554	5 451	1 082	15	6	-	2 814	2 745
55~59	5 807	4 423	1 375	7	2	-	2 621	2 523
60~64	4 428	3 060	1 365	3	-	-	2 015	1 914
65~69	3 394	2 000	1 390	2	1	1	1 438	1 286
70~74	2 396	1 123	1 272	1	-	-	920	794
75~79	1 506	494	1 009	2	-	1	484	356
80~84	869	203	664	1	-	1	252	149
85이상	400	57	343	-	-	-	90	46

상태별 인구 (15세이상) (계속)
and Over by Age and Marital Status (continued)

Male				여 자 Female					Age	
사 별 이	혼	미 혼	미 상	유 배 우	사 별 이	혼	미 혼	미 상		
Widowed	Divorced	Never married	Unknown	married	Widowed	Divorced	Never married	Unknown		
1 320	180	17 671	10	48 596	28 311	8 971	183	11 120	11	Namweon Gun
2	-	8 825	6	7 561	178	-	3	7 376	4	15~19
3	2	6 579	2	5 172	2 032	11	8	3 119	2	20~24
13	17	1 856	1	4 118	3 559	33	19	505	2	25~29
31	19	294	-	3 948	3 775	79	27	67	-	30~34
34	32	62	-	3 945	3 703	187	36	19	-	35~39
75	38	33	1	4 503	4 143	317	29	13	1	40~44
85	32	8	-	4 570	3 896	641	21	12	-	45~49
114	16	7	-	3 602	2 613	972	13	3	1	50~54
147	10	4	-	3 206	1 985	1 206	10	5	-	55~59
165	9	1	-	2 490	1 182	1 299	7	1	1	60~64
200	1	2	-	1 919	674	1 241	4	-	-	65~69
186	2	-	-	1 548	348	1 198	2	-	-	70~74
131	-	-	-	1 104	156	945	3	-	-	75~79
84	1	-	-	583	57	525	1	-	-	80~84
50	1	-	-	327	10	317	-	-	-	85 and over
544	84	7 329	4	22 723	13 922	4 827	59	3 910	5	Sunchang Gun
-	-	3 549	1	2 708	72	-	1	2 635	-	15~19
-	-	2 854	1	1 926	803	3	4	1 113	3	20~24
1	5	757	-	1 644	1 490	13	4	137	-	25~29
6	11	111	-	1 753	1 691	42	6	14	-	30~34
8	15	26	1	2 009	1 904	88	14	3	-	35~39
19	16	18	-	2 335	2 152	174	7	2	-	40~44
27	14	6	1	2 218	1 886	325	7	-	-	45~49
35	8	4	-	1 882	1 425	444	9	2	2	50~54
62	4	3	-	1 696	1 074	614	6	2	-	55~59
70	5	1	-	1 392	677	715	-	-	-	60~64
67	4	-	-	1 022	399	623	-	-	-	65~69
76	1	-	-	892	214	676	1	1	-	70~74
78	-	-	-	621	96	524	-	1	-	75~79
64	1	-	-	428	35	393	-	-	-	80~84
31	-	-	-	197	4	193	-	-	-	85 and over
1 284	200	27 197	7	69 029	39 115	12 981	213	16 715	5	Jeongeub Gun
-	-	13 969	2	11 592	195	1	1	11 391	4	15~19
4	3	9 863	4	7 138	2 542	14	8	4 573	-	20~24
5	14	2 767	1	5 370	4 655	48	28	639	-	25~29
25	39	452	-	5 366	5 150	107	47	62	-	30~34
45	38	90	-	5 533	5 208	273	31	21	-	35~39
49	41	32	-	6 207	5 656	510	28	13	-	40~44
97	27	11	-	6 515	5 485	997	29	4	-	45~49
106	13	7	-	5 456	3 893	1 539	18	6	-	50~54
146	13	6	-	4 694	2 891	1 790	7	6	-	55~59
161	9	2	-	3 774	1 780	1 986	8	-	-	60~64
163	2	1	-	2 698	939	1 755	4	-	-	65~69
186	1	1	-	2 033	448	1 583	2	-	-	70~74
157	-	1	-	1 401	191	1 210	-	-	-	75~79
98	-	-	-	797	68	727	2	-	-	80~84
42	-	-	-	455	14	441	-	-	-	85 and over
960	112	14 612	16	43 635	26 306	9 030	67	8 219	13	Gochang Gun
1	-	7 176	6	5 898	110	1	-	5 781	6	15~19
3	5	5 621	3	3 751	1 588	6	4	2 151	2	20~24
7	4	1 471	2	3 087	2 796	29	9	252	1	25~29
18	22	269	1	3 265	3 153	78	12	21	1	30~34
37	26	48	-	3 829	3 651	163	9	6	-	35~39
47	23	14	-	4 472	4 133	328	8	2	1	40~44
49	16	8	2	4 613	3 877	723	10	2	1	45~49
58	8	3	-	3 740	2 706	1 024	7	3	-	50~54
94	3	1	-	3 186	1 900	1 281	4	1	-	55~59
100	1	-	-	2 413	1 146	1 265	2	-	-	60~64
149	1	1	1	1 956	714	1 241	1	-	-	65~69
125	1	-	-	1 476	329	1 147	-	-	-	70~74
127	1	-	-	1 022	138	882	1	-	1	75~79
101	1	-	1	617	54	563	-	-	-	80~84
44	-	-	-	310	11	299	-	-	-	85 and over

제 3 표 연령 및 혼인
Table 3. Population 15 Years of Age

연령	계 Both Sexes					남 자		
	유배우 Married	사별 Widowed	이혼 Divorced	미혼 Never married	미상 Unknown	유배우 Married		
부안군	80 086	47 775	8 786	220	23 271	34	39 435	23 587
15~19	12 745	146	6	-	12 583	10	6 915	12
20~24	10 307	2 004	8	8	8 280	7	6 363	388
25~29	6 210	4 215	25	13	1 952	5	3 075	1 462
30~34	6 652	6 214	74	32	331	1	3 305	2 979
35~39	6 602	6 336	165	39	62	-	3 143	3 040
40~44	7 482	7 008	403	42	28	1	3 482	3 392
45~49	7 600	6 856	694	31	19	-	3 514	3 406
50~54	6 360	5 303	1 020	27	8	2	2 899	2 794
55~59	5 162	3 957	1 187	13	3	2	2 436	2 329
60~64	3 914	2 631	1 271	9	1	2	1 752	1 645
65~69	2 872	1 672	1 197	2	1	-	1 246	1 136
70~74	2 039	927	1 107	2	1	2	763	637
75~79	1 179	349	826	2	1	1	337	250
80~84	642	126	516	-	-	-	150	92
85이상	320	31	287	-	1	1	55	25
김제군	123 741	69 445	12 842	420	41 007	27	61 140	34 331
15~19	21 858	214	1	1	21 630	12	11 429	22
20~24	17 460	2 632	12	8	14 801	7	10 540	460
25~29	10 033	6 180	42	37	3 773	1	5 195	2 075
30~34	9 541	8 759	89	66	626	1	4 839	4 215
35~39	8 937	8 540	227	81	88	1	4 254	4 087
40~44	10 627	10 002	530	62	31	2	4 984	4 838
45~49	10 987	9 989	909	67	22	-	5 096	4 936
50~54	9 472	7 947	1 462	47	16	-	4 341	4 195
55~59	7 874	6 092	1 751	25	6	-	3 747	3 575
60~64	6 183	4 343	1 827	10	3	-	2 781	2 620
65~69	4 425	2 602	1 809	10	4	-	1 920	1 738
70~74	3 011	1 329	1 676	3	2	1	1 135	956
75~79	1 873	577	1 294	1	1	-	575	434
80~84	967	192	771	1	2	1	211	140
85이상	493	47	442	1	2	1	93	40
북구군	70 462	38 836	7 110	298	24 410	8	35 256	19 187
15~19	12 530	179	1	-	12 345	5	6 550	20
20~24	10 812	1 940	3	5	8 863	1	6 299	348
25~29	6 474	3 783	33	32	2 625	1	3 528	1 361
30~34								
35~39	5 718	5 145	73	53	447	-	2 986	2 521
40~44	4 967	4 711	127	55	74	-	2 427	2 310
	5 648	5 275	282	60	31	-	2 752	2 646
45~49								
50~54	5 900	5 309	537	41	13	-	2 772	2 678
55~59	5 143	4 285	830	23	5	-	2 361	2 274
	4 263	3 317	927	15	3	1	1 978	1 875
60~64								
65~69	3 340	2 323	1 009	7	1	-	1 539	1 441
70~74	2 453	1 444	1 004	3	2	-	1 029	923
	1 685	749	933	2	1	-	633	531
75~79								
80~84	990	264	725	1	-	-	252	175
85이상	504	88	415	1	-	-	115	67
	235	24	211	-	-	-	35	17
익산군	102 666	56 665	9 943	322	35 712	24	51 034	28 070
15~19	18 886	181	2	1	18 694	8	9 659	18
20~24	15 191	2 306	14	5	12 860	6	8 881	439
25~29	8 778	5 258	36	31	3 448	5	4 691	1 888
30~34	7 431	6 782	79	56	512	2	3 784	3 285
35~39	7 145	6 785	192	55	113	-	3 502	3 319
40~44	8 364	7 859	401	60	44	-	3 976	3 827
45~49	8 863	8 068	738	42	15	-	4 111	3 964
50~54	7 474	6 357	1 070	32	15	-	3 455	3 294
55~59	6 442	5 133	1 285	19	5	-	3 107	2 928
60~64	5 353	3 821	1 516	12	3	1	2 556	2 353
65~69	3 603	2 217	1 377	5	2	2	1 578	1 418
70~74	2 544	1 189	1 352	3	-	-	998	826
75~79	1 428	491	937	-	-	-	477	360
80~84	796	171	624	1	-	-	184	117
85이상	368	47	320	-	1	-	75	34

상태별 인구 (15세이상) (계속)
and Over by Age and Marital Status (continued)

Male				여 자 Female					Age	
사 별 Widowed	이 혼 Divorced	미 혼 Never married	미 상 Unknown	유 배 우 married	사 별 Widowed	이 혼 Divorced	미 혼 Never married	미 상 Unknown		
854	114	14 857	23	40 651	24 188	7 932	106	8 414	11	Buan Gun
1	-	6 897	5	5 830	134	5	-	5 686	5	15~19
3	3	5 965	4	3 944	1 616	5	5	2 315	3	20~24
4	6	1 599	4	3 135	2 753	21	7	353	1	25~29
12	15	298	1	3 347	3 235	62	17	33	-	30~34
29	22	52	-	3 459	3 296	136	17	10	-	35~39
54	17	18	1	4 000	3 616	349	25	10	-	40~44
73	22	13	-	4 086	3 450	621	9	6	-	45~49
81	14	8	2	3 461	2 509	939	13	1	-	50~54
97	7	2	1	2 726	1 628	1 090	6	1	1	55~59
101	3	1	2	2 162	986	1 170	6	-	-	60~64
107	2	1	-	1 626	536	1 090	-	-	-	65~69
121	2	1	2	1 276	290	986	-	-	-	70~74
85	1	1	-	842	99	741	1	-	1	75~79
58	-	-	-	492	34	458	-	-	-	80~84
28	-	1	1	265	6	259	-	-	-	85 and over
1 286	241	25 264	18	62 601	35 114	11 556	179	15 743	9	Gimje Gun
-	-	11 401	6	10 429	192	1	1	10 229	6	15~19
3	5	10 067	5	6 920	2 172	9	3	4 734	2	20~24
14	14	3 091	1	4 838	4 105	28	23	682	1	25~29
21	39	563	1	4 702	4 544	68	27	63	-	30~34
31	56	79	1	4 683	4 453	196	25	9	-	35~39
82	37	25	2	5 643	5 164	448	25	6	-	40~44
98	45	17	-	5 891	5 053	811	22	5	-	45~49
113	21	12	-	5 131	3 752	1 349	26	4	-	50~54
152	14	6	-	4 127	2 517	1 599	11	-	-	55~59
157	3	1	-	3 402	1 723	1 670	7	2	-	60~64
175	5	2	-	2 505	864	1 634	5	2	-	65~69
176	2	-	1	1 876	373	1 500	1	2	-	70~74
141	-	-	-	1 298	143	1 153	1	1	-	75~79
71	-	-	-	756	52	700	1	2	1	80~84
52	-	-	1	400	7	390	1	2	-	85 and over
757	163	15 143	6	35 406	19 649	6 353	135	9 267	2	Oggu Gun
1	-	6 524	5	5 980	159	-	-	5 821	-	15~19
1	4	5 946	-	4 513	1 592	2	1	2 917	1	20~24
3	12	2 152	-	2 946	2 422	30	20	473	1	25~29
20	33	412	-	2 732	2 624	53	20	35	-	30~34
26	29	62	-	2 540	2 401	101	26	12	-	35~39
47	29	30	-	2 896	2 629	235	31	1	-	40~44
60	25	9	-	3 128	2 631	477	16	4	-	45~49
66	18	3	-	2 782	2 011	764	5	2	-	50~54
91	9	2	1	2 285	1 442	836	6	1	-	55~59
95	2	1	-	1 801	882	914	5	-	-	60~64
102	2	2	-	1 424	521	902	1	-	-	65~69
102	-	-	-	1 052	218	831	2	1	-	70~74
77	-	-	-	738	89	648	1	-	-	75~79
48	-	-	-	389	21	367	1	-	-	80~84
18	-	-	-	200	7	193	-	-	-	85 and over
1 308	206	21 436	14	51 632	28 595	8 635	116	14 276	10	Igsan Gun
-	-	9 637	4	9 227	163	2	1	9 057	4	15~19
1	2	8 437	2	6 310	1 867	13	3	4 423	4	20~24
19	16	2 765	3	4 087	3 370	17	15	683	2	25~29
13	39	445	2	3 647	3 497	66	17	67	-	30~34
50	42	91	-	3 643	3 466	142	13	22	-	35~39
75	42	32	-	4 388	4 032	326	18	12	-	40~44
105	29	13	-	4 752	4 104	633	13	2	-	45~49
138	15	8	-	4 019	3 063	932	17	7	-	50~54
167	8	4	-	3 335	2 205	1 118	11	1	-	55~59
192	8	2	1	2 797	1 468	1 324	4	1	-	60~64
154	3	1	2	2 025	799	1 223	2	1	-	65~69
170	2	-	-	1 546	363	1 182	1	-	-	70~74
117	-	-	-	951	131	820	-	-	-	75~79
67	-	-	-	612	54	557	1	-	-	80~84
40	-	1	-	293	13	280	-	-	-	85 and over

제 4 표 연 령 및 교 육

Table 4. Population 6 Years of Age and Over by Age,

연 령	계 Total	재 학 School attendance							총 업							
		국	민	중	학	인	문	고	실	업	고	초	대	학	이	상
		Primary school	Middle school	General high school	Vocational high school	Junior college	College or higher	Primary school	Middle school							
전 라 북 도	2 008 373	705 464	387 208	178 404	78 598	33 070	4 906	23 278	913 200	472 273	195 007					
6~9	246 709	209 627	209 627	-	-	-	-	-	-	-	-	-	-	-	-	-
6	57 971	24 311	24 311	-	-	-	-	-	-	-	-	-	-	-	-	-
7	59 966	57 380	57 380	-	-	-	-	-	-	-	-	-	-	-	-	-
8	63 836	63 348	63 348	-	-	-	-	-	-	-	-	-	-	-	-	-
9	64 936	64 588	64 588	-	-	-	-	-	-	-	-	-	-	-	-	-
10~14	320 683	309 522	177 168	130 681	1 292	381	-	-	8 519	7 855	664					
10	65 050	64 725	64 436	289	-	-	-	-	-	-	-	-	-	-	-	-
11	67 133	66 289	63 199	3 090	-	-	-	-	485	485	-	-	-	-	-	-
12	63 539	61 974	40 437	21 537	-	-	-	-	1 095	1 095	-	-	-	-	-	-
13	61 731	58 621	7 901	50 544	141	35	-	-	2 480	2 480	-	-	-	-	-	-
14	63 230	57 913	1 195	55 221	1 151	346	-	-	4 459	3 795	664					
15~19	258 986	165 311	413	47 572	76 297	32 103	1 887	7 039	86 072	34 385	31 249					
15	61 091	52 208	314	37 833	10 363	3 698	-	-	7 749	4 877	2 872					
16	53 844	40 376	99	7 744	23 075	9 393	51	14	12 207	5 641	6 113					
17	52 828	36 108	-	1 391	23 936	10 500	85	196	15 173	7 058	6 906					
18	47 850	25 059	-	382	15 441	6 802	503	1 931	21 046	7 760	7 369					
19	43 373	11 560	-	222	3 482	1 710	1 248	4 898	29 897	9 049	7 989					
20~24	208 008	18 704	-	151	1 009	586	2 813	14 145	172 938	53 886	45 428					
20	44 291	8 016	-	151	709	406	1 396	5 354	33 594	10 084	9 034					
21	47 179	5 097	-	-	204	122	818	3 953	38 040	11 318	10 360					
22	44 681	2 702	-	-	59	39	318	2 286	37 738	11 324	9 994					
23	38 782	1 603	-	-	37	18	158	1 390	33 955	10 741	8 661					
24	33 075	1 286	-	-	-	1	123	1 162	29 611	10 419	7 379					
25~29	134 911	2 063	-	-	-	-	161	1 902	125 016	50 266	31 160					
25	34 455	992	-	-	-	-	101	891	31 481	12 238	7 779					
26	29 532	604	-	-	-	-	39	565	27 226	10 550	6 862					
27	22 271	258	-	-	-	-	10	248	20 758	7 971	5 236					
28	25 310	136	-	-	-	-	8	128	23 720	9 822	5 983					
29	23 343	73	-	-	-	-	3	70	21 831	9 685	5 300					
30~34	126 523	148	-	-	-	-	25	123	116 995	56 030	26 106					
30	25 429	50	-	-	-	-	8	42	23 785	10 808	5 553					
31	25 370	39	-	-	-	-	6	33	23 624	11 025	5 440					
32	24 025	27	-	-	-	-	5	22	22 225	10 615	4 941					
33	27 609	19	-	-	-	-	5	14	25 399	12 590	5 555					
34	24 090	13	-	-	-	-	1	12	21 962	10 992	4 617					
35~39	115 522	43	-	-	-	-	10	33	100 686	57 761	19 750					
35	19 312	10	-	-	-	-	2	8	17 338	9 110	3 645					
36	20 118	9	-	-	-	-	3	6	17 864	9 901	3 638					
37	21 904	9	-	-	-	-	2	7	19 135	10 909	3 840					
38	27 791	6	-	-	-	-	-	6	23 891	14 243	4 533					
39	26 397	9	-	-	-	-	3	6	22 458	13 598	4 094					
40~44	125 527	19	-	-	-	-	3	16	101 194	64 015	16 640					
40	23 217	5	-	-	-	-	1	4	19 391	11 881	3 496					
41	26 499	2	-	-	-	-	2	2	21 650	13 479	3 742					
42	25 015	6	-	-	-	-	2	4	20 170	12 867	3 199					
43	25 419	1	-	-	-	-	-	1	20 281	13 068	3 230					
44	25 377	5	-	-	-	-	-	5	19 702	12 720	2 973					
45~49	119 456	11	-	-	-	-	4	7	83 943	56 412	11 305					
45	26 394	2	-	-	-	-	2	-	19 722	12 847	2 868					
46	26 203	2	-	-	-	-	2	2	18 871	12 533	2 549					
47	22 409	2	-	-	-	-	2	-	15 815	10 451	2 150					
48	23 767	3	-	-	-	-	-	3	16 240	11 189	2 090					
49	20 683	2	-	-	-	-	-	2	13 295	9 392	1 648					
50~54	95 568	10	-	-	-	-	3	7	52 942	39 260	6 330					
50	19 422	1	-	-	-	-	-	1	11 863	8 606	1 444					
51	19 736	2	-	-	-	-	1	1	11 570	8 406	1 382					
52	18 874	6	-	-	-	-	2	4	10 388	7 748	1 261					
53	19 953	-	-	-	-	-	-	10	10 342	7 840	1 225					
54	17 583	1	-	-	-	-	-	1	8 779	6 660	1 018					
55~59	81 609	2	-	-	-	-	-	2	32 780	25 766	3 491					
55	15 002	-	-	-	-	-	-	-	6 962	5 351	793					
56	17 454	-	-	-	-	-	-	-	7 606	5 943	800					
57	18 059	1	-	-	-	-	-	1	7 265	5 710	815					
58	15 881	1	-	-	-	-	-	1	5 902	4 686	607					
59	15 213	-	-	-	-	-	-	-	5 045	4 076	476					
60이상	174 871	4	-	-	-	-	-	4	32 115	26 637	2 884					
미 상	-	-	-	-	-	-	-	-	-	-	-					

제 4 표 연 령 및 교 육

Table 4. Population 6 Years of Age and Over by Age,

연 령	계 Total	재 학 School attendance								출 업		
		국	민	중	학	인	문	고	실	초	대	학
		Primary school	Middle school	General high school	Vocational high school	Junior college	College or higher	Primary school	Middle school	학		
전 주 시	321 621	119 331	56 478	25 899	18 380	6 679	1 343	10 552	165 194	58 061	39 337	
6~9	37 354	31 498	31 498	-	-	-	-	-	-	-	-	
10~14	46 272	45 089	24 937	19 865	237	50	-	-	858	783	75	
15~19	49 085	34 204	43	6 020	17 904	6 457	519	3 261	13 619	4 470	5 067	
20~24	40 001	7 577	-	14	239	172	776	6 376	29 224	6 433	7 271	
25~29	28 073	891	-	-	-	-	41	850	25 857	6 437	6 768	
30~34	25 428	44	-	-	-	-	2	42	24 080	7 073	6 161	
35~39	20 852	14	-	-	-	-	2	12	19 244	6 721	4 630	
40~44	19 944	6	-	-	-	-	-	6	17 983	7 091	3 815	
45~49	16 578	2	-	-	-	-	2	-	14 212	6 593	2 502	
50~54	11 528	4	-	-	-	-	1	3	8 825	4 887	1 469	
55~59	8 794	2	-	-	-	-	-	2	5 574	3 489	856	
60이상	17 712	-	-	-	-	-	-	-	5 718	4 084	723	
남 자	160 848	65 486	29 447	14 181	10 125	3 960	602	7 171	80 270	21 401	17 873	
6~9	19 369	16 432	16 432	-	-	-	-	-	-	-	-	
10~14	24 544	24 073	12 993	10 929	122	29	-	-	317	278	39	
15~19	25 911	19 058	22	3 246	9 881	3 854	207	1 848	6 055	1 684	2 351	
20~24	19 982	5 026	-	6	122	77	372	4 449	12 348	2 372	2 891	
25~29	13 878	838	-	-	-	-	21	817	12 171	2 456	2 775	
30~34	12 800	38	-	-	-	-	-	38	12 036	2 538	2 723	
35~39	10 454	12	-	-	-	-	1	11	9 643	2 294	2 111	
40~44	10 118	5	-	-	-	-	-	5	9 251	2 309	1 734	
45~49	8 079	-	-	-	-	-	-	-	7 256	2 144	1 159	
50~54	5 516	2	-	-	-	-	1	1	4 759	1 840	913	
55~59	4 084	2	-	-	-	-	-	2	3 181	1 542	624	
60이상	6 113	-	-	-	-	-	-	-	3 253	1 944	553	
여 자	160 773	53 845	27 031	11 718	8 255	2 719	741	3 381	84 924	36 660	21 464	
6~9	17 985	15 066	15 066	-	-	-	-	-	-	-	-	
10~14	21 728	21 016	11 944	8 936	115	21	-	-	541	505	36	
15~19	23 174	15 146	21	2 774	8 023	2 603	312	1 413	7 564	2 786	2 716	
20~24	20 019	2 551	-	8	117	95	404	1 927	16 876	4 061	4 380	
25~29	14 195	53	-	-	-	-	20	33	13 686	3 981	3 993	
30~34	12 628	6	-	-	-	-	2	4	12 044	4 535	3 438	
35~39	10 398	2	-	-	-	-	1	1	9 601	4 427	2 519	
40~44	9 826	1	-	-	-	-	-	1	8 732	4 782	2 081	
45~49	8 499	2	-	-	-	-	2	-	6 956	4 449	1 343	
50~54	6 012	2	-	-	-	-	-	2	4 066	3 047	556	
55~59	4 710	-	-	-	-	-	-	-	2 393	1 947	232	
60이상	11 599	-	-	-	-	-	-	-	2 465	2 140	170	
군 산 시	142 333	47 015	24 242	10 306	6 841	2 473	1 236	1 917	77 687	29 144	20 372	
6~9	16 934	14 134	14 134	-	-	-	-	-	-	-	-	
10~14	18 633	18 070	10 088	7 844	108	30	-	-	427	400	27	
15~19	19 398	12 643	20	2 394	6 679	2 421	474	655	6 046	2 128	2 029	
20~24	17 451	1 999	-	68	54	22	726	1 129	14 057	3 196	4 164	
25~29	13 750	158	-	-	-	-	34	124	12 778	3 225	3 903	
30~34	12 727	7	-	-	-	-	1	6	11 893	3 599	3 340	
35~39	10 159	2	-	-	-	-	1	1	9 243	3 434	2 509	
40~44	8 743	1	-	-	-	-	-	1	7 758	3 379	1 811	
45~49	7 108	-	-	-	-	-	-	-	5 995	3 138	1 116	
50~54	5 055	1	-	-	-	-	-	1	3 781	2 338	698	
55~59	4 399	-	-	-	-	-	-	-	2 810	1 999	446	
60이상	7 976	-	-	-	-	-	-	-	2 899	2 308	329	
남 자	70 532	25 034	12 479	5 256	3 871	1 326	797	1 305	38 148	10 947	9 690	
6~9	8 677	7 301	7 301	-	-	-	-	-	-	-	-	
10~14	9 584	9 361	5 168	4 129	51	13	-	-	149	137	12	
15~19	9 990	6 891	10	1 125	3 791	1 301	282	382	2 615	750	899	
20~24	8 238	1 324	-	2	29	12	482	799	5 900	1 081	1 543	
25~29	6 518	149	-	-	-	-	32	117	5 857	1 160	1 626	
30~34	6 537	6	-	-	-	-	1	5	6 037	1 206	1 548	
35~39	5 411	1	-	-	-	-	-	1	4 904	1 204	1 289	
40~44	4 558	1	-	-	-	-	-	1	4 099	1 126	989	
45~49	3 504	-	-	-	-	-	-	-	3 102	1 049	666	
50~54	2 367	-	-	-	-	-	-	-	2 038	943	487	
55~59	2 043	-	-	-	-	-	-	-	1 653	998	346	
60이상	3 105	-	-	-	-	-	-	-	1 794	1 293	285	
여 자	71 801	21 981	11 763	5 050	2 970	1 147	439	612	39 539	18 197	10 682	
6~9	8 257	6 833	6 833	-	-	-	-	-	-	-	-	
10~14	9 049	8 709	4 920	3 715	57	17	-	-	278	263	15	
15~19	9 408	5 752	10	1 269	2 888	1 120	192	273	3 431	1 378	1 130	
20~24	9 213	675	-	66	25	10	244	330	8 157	2 115	2 621	
25~29	7 232	9	-	-	-	-	2	7	6 921	2 065	2 277	
30~34	6 190	1	-	-	-	-	-	1	5 856	2 393	1 792	
35~39	4 748	1	-	-	-	-	1	-	4 339	2 230	1 220	
40~44	4 185	-	-	-	-	-	-	-	3 659	2 253	822	
45~49	3 604	-	-	-	-	-	-	-	2 893	2 089	450	
50~54	2 688	1	-	-	-	-	-	1	1 743	1 395	211	
55~59	2 356	-	-	-	-	-	-	-	1 157	1 001	100	
60이상	4 871	-	-	-	-	-	-	-	1 105	1 015	44	

정도별 인구 (6세이상) (계속)

School Attendance and Educational Attainment (continued)

Graduated				중 비 Not Completed								불 취 학 미 상 Never attending Unknown	Age
인 문 고 General high school	실 업 고 Vocational high school	초 대 전 문 Junior college	대 학 이 상 College or higher	국 민 Primary school	중 학 Middle school	인 문 고 General high school	실 업 고 Vocational high school	초 대 전 문 Junior college	대 학 이 상 College or higher				
35 961	14 066	3 473	14 296	9 552	1 683	2 862	1 421	551	265	2 770	27 506	38	Jeonju Si
-	-	-	-	8	8	-	-	-	-	-	5 818	30	6~9
-	-	-	-	174	85	84	3	2	-	-	146	5	10~14
2 696	1 365	21	-	1 086	147	595	197	106	10	31	176	1	15~19
8 713	4 089	1 345	1 373	2 992	161	725	388	177	196	1 345	207	1	20~24
6 866	2 467	658	2 661	1 088	130	403	247	76	13	219	236	1	25~29
5 687	2 122	510	2 527	922	111	301	201	46	15	248	382	-	30~34
4 015	1 315	316	2 247	935	159	243	173	72	8	280	658	1	35~39
3 464	1 195	204	2 214	843	205	206	118	26	4	284	1 112	-	40~44
2 322	809	186	1 800	677	203	155	63	36	9	211	1 687	-	45~49
1 164	389	103	813	373	153	81	19	8	6	106	2 326	-	50~54
560	184	73	412	158	122	35	6	2	4	29	3 020	-	55~59
474	131	57	249	256	199	34	6	-	-	17	11 738	-	60 and over
17 642	10 002	2 030	11 322	6 879	734	1 941	1 005	441	241	2 517	8 193	20	Male
-	-	-	-	4	4	-	-	-	-	-	2 919	14	6~9
-	-	-	-	88	38	49	1	-	-	-	62	4	10~14
1 309	701	10	-	726	87	401	129	77	6	26	72	-	15~19
3 254	2 398	808	625	2 518	105	506	280	136	190	1 301	89	1	20~24
3 200	1 706	272	1 762	774	81	291	166	60	9	167	95	-	25~29
2 946	1 620	260	1 949	606	40	186	145	35	9	191	120	-	30~34
2 081	1 092	189	1 876	626	49	153	124	64	7	229	172	1	35~39
1 954	1 086	151	2 017	613	86	143	91	23	4	266	249	-	40~44
1 379	732	143	1 699	468	76	108	45	36	8	195	355	-	45~49
785	362	86	773	231	47	58	15	8	5	98	524	-	50~54
383	176	68	388	111	49	23	5	2	3	29	2 790	-	55~59
351	129	43	233	114	72	23	4	-	-	15	2 746	-	60 and over
18 319	4 064	1 443	2 974	2 673	949	921	416	110	24	253	19 313	18	Female
-	-	-	-	4	4	-	-	-	-	-	2 899	16	6~9
-	-	-	-	86	47	35	2	2	-	-	84	1	10~14
1 387	664	11	-	360	60	194	68	29	4	5	104	-	15~19
5 459	1 691	537	748	474	56	219	108	41	6	44	118	-	20~24
3 666	761	386	899	314	49	112	81	16	4	52	141	1	25~29
2 741	502	250	578	316	71	115	56	11	6	57	262	-	30~34
1 934	223	127	371	309	110	90	49	8	1	51	486	-	35~39
1 510	109	53	197	230	119	63	27	3	-	18	863	-	40~44
943	77	43	101	209	127	47	18	-	1	16	1 332	-	45~49
379	27	17	40	142	106	23	4	-	1	8	1 802	-	50~54
177	8	5	24	87	73	12	1	-	1	-	2 230	-	55~59
123	2	14	16	142	127	11	2	-	-	2	8 992	-	60 and over
14 586	7 862	1 771	3 952	5 117	898	1 806	945	373	159	936	12 496	18	Gunsan Si
-	-	-	-	5	5	-	-	-	-	-	2 784	11	6~9
-	-	-	-	74	32	40	1	1	-	-	60	2	10~14
1 205	676	8	-	623	75	327	156	51	7	7	83	3	15~19
3 424	2 209	788	276	1 277	75	477	209	101	104	311	118	-	20~24
2 901	1 658	385	706	659	64	246	183	69	18	79	154	1	25~29
2 521	1 364	290	779	579	51	198	152	50	11	117	248	-	30~34
1 750	779	99	672	568	89	176	99	45	7	152	346	-	35~39
1 292	589	74	613	484	98	149	80	33	2	122	500	-	40~44
887	344	47	463	358	91	100	52	15	6	94	755	-	45~49
333	130	31	251	203	98	53	9	5	2	36	1 070	-	50~54
146	72	28	119	128	89	22	2	2	2	11	1 461	-	55~59
127	41	21	73	159	131	18	2	1	-	7	4 917	1	60 and over
8 021	5 075	1 197	3 218	3 584	363	1 239	709	290	147	836	3 757	9	Male
-	-	-	-	3	3	-	-	-	-	-	1 368	5	6~9
-	-	-	-	40	13	26	1	-	-	-	32	2	10~14
627	338	1	-	440	49	221	114	43	6	7	42	2	15~19
1 455	1 158	529	130	960	49	312	133	68	101	297	54	-	20~24
1 390	979	239	463	447	39	159	123	54	14	58	65	-	25~29
1 480	999	196	608	418	19	133	123	38	9	96	76	-	30~34
1 132	598	74	607	425	32	126	88	40	6	133	81	-	35~39
840	494	53	557	355	37	111	68	27	2	110	103	-	40~44
618	292	37	440	248	33	76	46	13	5	85	154	-	45~49
232	114	26	236	117	25	44	9	5	2	32	212	-	50~54
113	63	24	109	61	28	16	2	2	2	11	329	-	55~59
90	40	18	68	70	46	15	2	-	-	7	1 241	-	60 and over
6 565	2 787	574	734	1 533	535	567	236	83	12	100	8 739	9	Female
-	-	-	-	2	2	-	-	-	-	-	1 416	6	6~9
-	-	-	-	34	19	14	-	1	-	-	28	-	10~14
578	338	7	-	183	26	106	42	8	1	-	41	1	15~19
1 965	1 051	259	146	317	26	165	76	33	3	14	64	-	20~24
1 511	679	146	243	212	25	87	60	15	4	21	89	1	25~29
1 041	365	94	171	161	32	65	29	12	2	21	172	-	30~34
618	181	25	65	143	57	50	11	5	1	19	265	-	35~39
412	95	21	56	129	61	38	12	6	-	12	397	-	40~44
269	52	10	23	110	68	24	6	2	1	9	601	-	45~49
101	16	5	15	66	73	9	-	-	-	-	858	-	50~54
33	9	4	10	67	61	6	-	-	-	-	1 132	-	55~59
37	1	3	5	89	85	3	-	1	-	-	3 676	1	60 and over

제 4 표 연령 및 교육

Table 4. Population 6 Years of Age and Over by Age,

연령	계 Total	제 학 School attendance							출업				
		국	민	중	학	인	실	초	대	국	민	중	학
		Primary school	Middle school	General high school	Vocational high school	Junior college	College or higher	Primary school	Middle school				
이 리 시	126 932	45 611	19 953	8 956	6 551	5 399	467	4 285	66 665	23 003	18 604		
6~9	13 510	11 441	11 441	-	-	-	-	-	-	-	-	-	
10~14	15 923	15 421	8 482	6 816	103	20	-	-	387	315	72	-	
15~19	22 760	15 073	30	2 128	6 321	5 269	174	1 151	7 113	2 053	3 270	-	
20~24	17 831	3 229	-	12	127	110	275	2 705	13 327	2 966	4 217	-	
25~29	11 536	407	-	-	-	-	14	393	10 557	2 489	3 173	-	
30~34	9 913	32	-	-	-	-	2	30	9 287	2 653	2 521	-	
35~39	7 729	3	-	-	-	-	1	2	7 070	2 440	1 864	-	
40~44	7 066	2	-	-	-	-	-	2	6 271	2 578	1 422	-	
45~49	5 978	2	-	-	-	-	1	1	4 998	2 444	868	-	
50~54	4 537	-	-	-	-	-	-	-	3 367	2 051	533	-	
55~59	3 570	-	-	-	-	-	-	-	2 179	1 450	361	-	
60이상	6 579	1	-	-	-	-	-	1	2 109	1 564	303	-	
남 자	64 192	26 092	10 318	4 670	3 350	4 474	257	3 023	32 231	8 621	8 117		
6~9	6 911	5 916	5 516	-	-	-	-	-	-	-	-	-	
10~14	8 286	8 055	4 388	3 602	48	17	-	-	167	120	47	-	
15~19	12 929	9 477	14	1 067	3 254	4 415	71	656	3 079	767	1 327	-	
20~24	8 624	2 242	-	1	48	42	170	1 981	5 425	1 060	1 477	-	
25~29	5 609	365	-	-	-	-	12	353	4 901	918	1 293	-	
30~34	5 189	30	-	-	-	-	2	28	4 805	997	1 096	-	
35~39	4 004	2	-	-	-	-	1	1	3 663	839	865	-	
40~44	3 619	2	-	-	-	-	-	2	3 279	844	678	-	
45~49	2 875	2	-	-	-	-	1	1	2 558	785	435	-	
50~54	2 112	-	-	-	-	-	-	-	1 812	787	368	-	
55~59	1 673	-	-	-	-	-	-	-	1 289	697	287	-	
60이상	2 361	1	-	-	-	-	-	1	1 253	807	244	-	
여 자	62 740	19 519	9 635	4 286	3 201	925	210	1 262	34 434	14 382	10 487		
6~9	6 599	5 525	5 525	-	-	-	-	-	-	-	-	-	
10~14	7 637	7 366	4 094	3 214	55	3	-	-	220	195	25	-	
15~19	9 831	5 596	16	1 061	3 067	854	103	495	4 034	1 286	1 943	-	
20~24	4 207	987	-	11	79	68	105	724	7 902	1 906	2 740	-	
25~29	5 927	42	-	-	-	-	2	40	5 656	1 571	1 880	-	
30~34	4 724	2	-	-	-	-	-	2	4 482	1 656	1 425	-	
35~39	3 725	1	-	-	-	-	-	1	3 407	1 601	999	-	
40~44	3 447	-	-	-	-	-	-	-	2 992	1 734	744	-	
45~49	3 103	-	-	-	-	-	-	-	2 440	1 659	433	-	
50~54	2 425	-	-	-	-	-	-	-	1 555	1 264	165	-	
55~59	1 897	-	-	-	-	-	-	-	890	753	74	-	
60이상	4 218	-	-	-	-	-	-	-	856	757	59	-	
완 주 군	134 579	44 843	25 707	12 092	3 280	2 413	266	1 085	59 425	35 870	12 579		
6~9	16 178	13 721	13 721	-	-	-	-	-	-	-	-	-	
10~14	21 741	20 740	11 953	8 687	71	29	-	-	764	692	72	-	
15~19	17 199	9 304	33	3 398	3 132	2 312	106	323	7 290	3 103	3 030	-	
20~24	13 964	939	7	77	77	72	141	642	11 970	4 652	3 275	-	
25~29	8 361	120	-	-	-	-	14	106	7 711	4 062	1 835	-	
30~34	7 566	8	-	-	-	-	1	7	6 951	4 311	1 358	-	
35~39	7 101	6	-	-	-	-	2	4	5 993	4 217	993	-	
40~44	8 394	1	-	-	-	-	1	-	6 436	4 817	859	-	
45~49	8 066	1	-	-	-	-	1	-	5 186	3 984	579	-	
50~54	6 754	1	-	-	-	-	-	1	3 250	2 684	300	-	
55~59	6 019	-	-	-	-	-	-	-	1 933	1 660	145	-	
60이상	13 236	2	-	-	-	-	-	2	1 941	1 688	133	-	
남 자	68 044	23 755	12 985	6 376	1 717	1 633	186	858	32 199	16 805	7 481		
6~9	8 336	7 064	7 064	-	-	-	-	-	-	-	-	-	
10~14	11 089	10 638	5 908	4 679	32	19	-	-	327	289	38	-	
15~19	9 235	5 229	13	1 694	1 648	1 572	71	231	3 584	1 273	1 613	-	
20~24	8 276	692	-	3	37	42	99	511	6 717	2 134	1 874	-	
25~29	4 527	114	-	-	-	-	11	103	4 078	1 818	1 002	-	
30~34	3 914	8	-	-	-	-	1	7	3 641	1 876	812	-	
35~39	3 413	5	-	-	-	-	2	3	3 003	1 741	644	-	
40~44	3 966	1	-	-	-	-	1	-	3 352	2 079	604	-	
45~49	3 791	1	-	-	-	-	1	-	2 902	1 917	434	-	
50~54	3 128	1	-	-	-	-	-	1	1 986	1 517	233	-	
55~59	2 799	-	-	-	-	-	-	-	1 278	1 046	119	-	
60이상	5 570	2	-	-	-	-	-	2	1 331	1 115	108	-	
여 자	66 535	21 088	12 722	5 716	1 563	780	80	227	27 226	19 065	5 098		
6~9	7 842	6 657	6 657	-	-	-	-	-	-	-	-	-	
10~14	10 652	10 102	6 045	4 008	39	10	-	-	437	403	34	-	
15~19	7 964	4 075	20	1 704	1 484	740	35	92	3 706	1 830	1 417	-	
20~24	5 688	247	-	4	40	30	42	131	5 253	2 518	1 401	-	
25~29	3 834	6	-	-	-	-	3	3	3 633	2 244	833	-	
30~34	3 652	-	-	-	-	-	-	-	3 310	2 435	546	-	
35~39	3 688	1	-	-	-	-	-	1	2 990	2 476	349	-	
40~44	4 428	-	-	-	-	-	-	-	3 084	2 738	255	-	
45~49	4 275	-	-	-	-	-	-	-	2 284	2 067	145	-	
50~54	3 626	-	-	-	-	-	-	-	1 264	1 167	67	-	
55~59	3 220	-	-	-	-	-	-	-	655	614	26	-	
60이상	7 666	-	-	-	-	-	-	-	610	573	25	-	

정도별 인구 (6세이상) (계속)

School Attendance and Educational Attainment (continued)

Graduated				중 퇴 Not Completed								불 취 학 Never attending	미 상 Unknown	Age
인 문 고 General high school	실 업 고 Vocational high school	중 대 전문 Junior college	대 학 이 상 College or higher	국 민 Primary school	중 학 Middle school	인 문 고 General high school	실 업 고 Vocational high school	중 대 전문 Junior college	대 학 이 상 College or higher					
13 166	5 983	1 307	4 602	3 910	732	1 186	663	261	106	962	10 725	21	Iri Si	
-	-	-	-	9	9	-	-	-	-	-	2 045	15	6~ 9	
-	-	-	-	62	36	26	-	-	-	-	53	-	10~14	
1 215	567	8	-	505	65	239	123	57	9	12	68	1	15~19	
3 356	1 875	537	376	1 166	72	305	197	76	81	435	106	3	20~24	
2 575	1 166	258	896	447	52	179	97	37	5	86	124	1	25~29	
2 141	891	203	878	409	44	138	96	29	1	101	185	-	30~34	
1 478	496	99	693	363	63	96	79	20	3	102	293	-	35~39	
1 084	427	75	685	346	92	87	43	22	2	100	447	-	40~44	
716	324	64	582	266	87	69	22	13	2	73	712	-	45~49	
337	132	24	290	153	76	31	4	2	2	38	1 017	-	50~54	
160	55	21	132	87	59	12	1	1	1	13	1 304	-	55~59	
104	50	18	70	97	77	13	1	4	-	2	4 371	1	60 and over	
6 585	4 423	826	3 659	2 767	328	792	456	218	97	876	3 093	9	Male	
-	-	-	-	4	4	-	-	-	-	-	983	8	6~ 9	
-	-	-	-	35	17	18	-	-	-	-	29	-	10~14	
593	386	6	-	345	43	156	78	48	9	11	28	-	15~19	
1 196	1 200	345	147	912	43	200	119	59	76	415	45	-	20~24	
1 200	786	136	568	300	32	102	70	31	4	61	42	1	25~29	
1 189	706	122	695	299	27	92	74	22	-	84	55	-	30~34	
878	419	68	594	269	24	68	61	18	2	96	70	-	35~39	
662	400	56	639	241	34	61	33	21	2	90	97	-	40~44	
448	299	45	546	181	30	52	17	13	2	67	134	-	45~49	
230	125	20	282	84	18	22	4	2	1	37	216	-	50~54	
115	53	13	124	51	25	11	-	1	1	13	333	-	55~59	
74	49	15	64	46	31	10	-	3	-	2	1 061	-	60 and over	
6 581	1 560	481	943	1 143	404	394	207	43	9	86	7 632	12	Female	
-	-	-	-	5	5	-	-	-	-	-	1 062	7	6~ 9	
-	-	-	-	27	19	8	-	-	-	-	24	-	10~14	
622	181	2	-	160	22	83	45	9	-	1	40	1	15~19	
2 160	675	192	229	254	29	105	78	17	5	20	61	3	20~24	
1 375	380	122	328	147	20	68	27	6	1	25	82	-	25~29	
952	185	81	183	110	17	46	22	7	1	17	130	-	30~34	
600	77	31	99	94	39	28	18	2	1	6	223	-	35~39	
422	27	19	46	105	58	26	10	1	-	10	350	-	40~44	
268	25	19	36	85	57	17	5	-	-	6	578	-	45~49	
107	7	4	8	69	58	9	-	-	1	1	801	-	50~54	
45	2	8	8	36	34	1	1	-	-	-	971	-	55~59	
30	1	3	6	51	46	3	1	1	-	-	3 310	1	60 and over	
5 695	3 679	549	1 053	3 675	1 653	1 001	304	231	74	412	26 612	24	Wanju Gun	
-	-	-	-	16	16	-	-	-	-	-	2 431	10	6~ 9	
-	-	-	-	109	57	50	-	2	-	-	122	6	10~14	
654	498	5	-	444	94	223	63	53	7	4	160	1	15~19	
2 101	1 538	274	130	860	99	258	105	90	54	254	191	4	20~24	
1 015	527	68	204	315	87	129	41	30	4	24	215	-	25~29	
657	369	85	171	239	88	85	26	15	1	24	368	-	30~34	
406	197	36	144	293	153	69	24	14	1	32	809	-	35~39	
364	235	21	140	412	262	86	24	13	1	26	1 544	1	40~44	
266	184	29	144	369	254	59	12	8	3	33	2 509	1	45~49	
118	73	9	66	262	217	24	6	5	-	10	3 241	-	50~54	
59	31	14	24	177	159	11	3	1	1	2	3 909	-	55~59	
55	27	8	30	179	167	7	-	-	2	3	11 113	1	60 and over	
3 456	3 038	453	926	2 572	829	790	261	218	72	402	9 511	7	Male	
-	-	-	-	11	11	-	-	-	-	-	1 260	1	6~ 9	
-	-	-	-	63	33	28	-	2	-	-	58	3	10~14	
343	351	4	-	341	63	168	52	48	6	4	81	-	15~19	
1 160	1 227	229	93	759	68	210	90	83	54	254	106	2	20~24	
605	435	53	165	248	53	110	31	30	3	21	87	-	25~29	
424	318	62	149	157	37	56	25	15	1	23	108	-	30~34	
278	181	31	128	175	56	52	21	13	1	32	230	-	35~39	
290	225	19	135	251	115	76	23	13	1	23	361	1	40~44	
208	176	27	140	220	111	55	11	8	3	32	668	-	45~49	
93	71	8	64	149	109	20	6	5	-	9	992	-	50~54	
49	27	14	23	87	74	8	2	1	1	1	1 434	-	55~59	
46	27	6	29	111	99	7	-	-	2	3	4 126	-	60 and over	
2 199	641	96	127	1 103	824	211	43	13	2	10	17 101	17	Female	
-	-	-	-	5	5	-	-	-	-	-	1 171	9	6~ 9	
-	-	-	-	46	24	22	-	-	-	-	64	3	10~14	
311	147	1	-	103	31	55	11	5	1	-	79	1	15~19	
941	311	45	37	101	31	48	15	7	-	-	85	2	20~24	
410	92	15	39	67	34	19	10	-	1	3	128	-	25~29	
233	51	23	22	82	51	29	1	-	-	1	260	-	30~34	
128	16	5	16	118	97	17	3	1	-	-	579	-	35~39	
74	10	2	5	161	147	10	1	-	-	3	1 183	-	40~44	
58	8	2	4	149	143	4	1	-	-	1	1 841	1	45~49	
25	2	1	2	113	108	4	-	-	-	1	2 249	-	50~54	
10	4	-	1	90	85	3	1	-	-	1	2 475	-	55~59	
9	-	2	1	68	68	-	-	-	-	-	6 987	1	60 and over	

제 4 표 연령 및 교육

Table 4. Population 6 Years of Age and Over by Age,

연령	계 Total	재학 School attendance							출업		
		국 Primary school	민 Middle school	인문고 General high school	실업고 Vocational high school	초대전문 Junior college	대학이상 College or higher	국 Primary school	민 Middle school	학	
진안군	68 057	23 405	15 054	6 514	1 359	352	37	89	27 506	18 272	4 905
6~9	9 563	8 060	8 060	-	-	-	-	-	-	-	-
10~14	12 160	11 625	6 965	4 621	32	7	-	-	409	379	30
15~19	6 517	3 592	29	1 888	1 303	338	14	20	2 701	1 332	966
20~24	5 979	110	-	5	24	7	21	53	5 364	2 424	1 317
25~29	3 989	11	-	-	-	-	2	9	3 689	2 281	639
30~34	3 832	6	-	-	-	-	-	6	3 423	2 310	600
35~39	3 711	1	-	-	-	-	-	1	2 992	2 249	431
40~44	4 454	-	-	-	-	-	-	-	3 109	2 386	407
45~49	4 401	-	-	-	-	-	-	-	2 535	2 024	286
50~54	3 456	-	-	-	-	-	-	-	1 496	1 284	138
55~59	3 161	-	-	-	-	-	-	-	937	821	53
60이상	6 834	-	-	-	-	-	-	-	851	782	38
남자	34 123	12 056	7 462	3 381	866	212	33	82	15 433	8 829	3 259
6~9	4 881	4 139	4 139	-	-	-	-	-	-	-	-
10~14	6 005	5 778	3 326	2 427	21	4	-	-	156	138	18
15~19	3 548	2 034	17	951	832	203	12	19	1 360	531	555
20~24	3 622	88	-	3	13	5	19	48	3 148	1 032	857
25~29	2 012	11	-	-	-	-	2	9	1 848	960	371
30~34	1 939	5	-	-	-	-	-	5	1 774	983	393
35~39	1 801	1	-	-	-	-	-	1	1 570	986	321
40~44	2 112	-	-	-	-	-	-	-	1 741	1 133	327
45~49	2 063	-	-	-	-	-	-	-	1 546	1 110	231
50~54	1 659	-	-	-	-	-	-	-	996	817	115
55~59	1 528	-	-	-	-	-	-	-	677	584	38
60이상	2 953	-	-	-	-	-	-	-	617	555	33
여자	33 934	11 349	7 572	3 133	493	140	4	7	12 073	9 443	1 646
6~9	4 682	3 921	3 921	-	-	-	-	-	-	-	-
10~14	6 155	5 847	3 639	2 194	11	3	-	-	253	241	12
15~19	2 969	1 558	12	937	471	135	2	1	1 341	801	411
20~24	2 357	22	-	2	11	2	2	5	2 216	1 392	460
25~29	1 977	-	-	-	-	-	-	-	1 841	1 321	268
30~34	1 893	1	-	-	-	-	-	1	1 649	1 327	207
35~39	1 910	-	-	-	-	-	-	-	1 422	1 263	110
40~44	2 342	-	-	-	-	-	-	-	1 368	1 253	80
45~49	2 338	-	-	-	-	-	-	-	989	914	55
50~54	1 797	-	-	-	-	-	-	-	500	467	23
55~59	1 633	-	-	-	-	-	-	-	260	237	15
60이상	3 881	-	-	-	-	-	-	-	234	227	5
무주군	49 351	16 944	10 801	4 639	1 170	293	15	26	19 576	12 916	3 310
6~9	6 707	5 739	5 739	-	-	-	-	-	-	-	-
10~14	8 750	8 419	5 054	3 342	18	5	-	-	269	256	13
15~19	4 667	2 732	8	1 297	1 139	283	2	3	1 791	942	576
20~24	4 193	51	-	-	13	5	13	20	3 825	1 733	858
25~29	2 957	2	-	-	-	-	-	2	2 727	1 617	513
30~34	2 687	-	-	-	-	-	-	-	2 350	1 596	368
35~39	2 877	1	-	-	-	-	-	1	2 229	1 665	308
40~44	3 459	-	-	-	-	-	-	-	2 282	1 749	280
45~49	3 227	-	-	-	-	-	-	-	1 853	1 478	189
50~54	2 596	-	-	-	-	-	-	-	1 105	916	104
55~59	2 246	-	-	-	-	-	-	-	601	488	59
60이상	4 985	-	-	-	-	-	-	-	544	476	42
남자	24 871	8 967	5 476	2 472	736	246	15	22	10 971	6 320	2 069
6~9	3 475	2 983	2 983	-	-	-	-	-	-	-	-
10~14	4 445	4 311	2 488	1 810	10	3	-	-	99	92	7
15~19	2 578	1 625	5	662	715	238	2	3	867	351	318
20~24	2 512	46	-	-	11	5	13	17	2 233	811	517
25~29	1 454	1	-	-	-	-	-	1	1 349	662	273
30~34	1 306	-	-	-	-	-	-	-	1 196	670	215
35~39	1 331	1	-	-	-	-	-	1	1 137	714	214
40~44	1 687	-	-	-	-	-	-	-	1 317	880	207
45~49	1 574	-	-	-	-	-	-	-	1 183	870	143
50~54	1 244	-	-	-	-	-	-	-	732	571	86
55~59	1 093	-	-	-	-	-	-	-	448	351	51
60이상	2 172	-	-	-	-	-	-	-	410	348	38
여자	24 480	7 977	5 325	2 167	434	47	-	4	8 605	6 596	1 241
6~9	3 232	2 756	2 756	-	-	-	-	-	-	-	-
10~14	4 305	4 108	2 566	1 532	8	2	-	-	170	164	6
15~19	2 089	1 107	3	635	424	45	-	-	924	591	258
20~24	1 681	5	-	-	2	-	-	3	1 592	922	341
25~29	1 503	1	-	-	-	-	-	1	1 378	955	240
30~34	1 381	-	-	-	-	-	-	-	1 154	926	153
35~39	1 546	-	-	-	-	-	-	-	1 092	951	94
40~44	1 772	-	-	-	-	-	-	-	965	869	73
45~49	1 653	-	-	-	-	-	-	-	670	608	46
50~54	1 352	-	-	-	-	-	-	-	373	345	18
55~59	1 153	-	-	-	-	-	-	-	153	137	8
60이상	2 813	-	-	-	-	-	-	-	134	128	4

정도별 인구 (6세이상) (계속)

School Attendance and Educational Attainment (continued)

Graduated				중 퇴 Not Completed								불 취 학 Never attending	미 상 Unknown	Age
인 문 고 General high school	실 업 고 Vocational high school	초 대 전문 Junior college	대 학 이 상 College or higher	국 민 Primary school	중 학 Middle school	인 문 고 General high school	실 업 고 Vocational high school	초 대 전문 Junior college	대 학 이 상 College or higher					
2 357	1 202	307	463	2 252	1 412	427	145	70	28	170	14 878	16	Jinan Gun	
-	-	-	-	2	2	-	-	-	-	-	1 493	8	6~9	
-	-	-	-	74	47	27	-	-	-	-	46	6	10~14	
297	105	1	-	162	57	65	27	12	1	-	62	-	15~19	
998	463	111	51	394	63	101	73	29	20	108	111	-	20~24	
363	193	93	120	143	62	45	18	7	3	8	146	-	25~29	
245	143	49	76	154	90	40	4	7	1	12	249	-	30~34	
128	99	22	63	258	194	40	9	4	1	10	460	-	35~39	
146	104	7	59	313	245	47	5	5	1	10	1 032	-	40~44	
96	53	12	64	285	217	41	8	3	1	15	1 580	1	45~49	
38	17	5	14	171	150	13	1	1	-	6	1 789	-	50~54	
29	14	7	13	125	123	1	-	-	-	1	2 099	-	55~59	
17	11	-	3	171	162	7	-	2	-	-	5 811	1	60 and over	
1 663	1 050	244	388	1 374	633	355	122	67	28	169	5 248	12	Male	
-	-	-	-	2	2	-	-	-	-	-	734	6	6~9	
-	-	-	-	48	29	19	-	-	-	-	19	4	10~14	
196	77	1	-	119	35	51	21	11	1	-	35	-	15~19	
738	398	91	32	328	27	81	65	27	20	108	58	-	20~24	
214	156	64	83	98	33	35	13	7	3	7	55	-	25~29	
159	129	40	70	86	28	34	4	7	1	12	74	-	30~34	
87	96	21	59	118	61	36	6	4	1	10	112	-	35~39	
119	102	6	54	153	89	43	5	5	1	10	218	-	40~44	
82	52	11	60	139	75	38	7	3	1	15	377	1	45~49	
30	16	4	14	101	81	12	1	1	-	6	562	-	50~54	
23	13	6	13	80	79	-	-	-	-	1	771	-	55~59	
15	11	-	3	102	94	6	-	2	-	-	2 233	1	60 and over	
694	152	63	75	878	779	72	23	3	-	1	9 630	4	Female	
-	-	-	-	-	-	-	-	-	-	-	759	2	6~9	
-	-	-	-	26	18	8	-	-	-	-	27	2	10~14	
101	28	-	-	43	22	14	6	1	-	-	27	-	15~19	
260	65	20	19	66	36	20	8	2	-	-	53	-	20~24	
149	37	29	37	45	29	10	5	-	-	1	91	-	25~29	
86	14	9	6	68	62	6	-	-	-	-	175	-	30~34	
41	3	1	4	140	133	4	3	-	-	-	348	-	35~39	
27	2	1	5	160	156	4	-	-	-	-	814	-	40~44	
14	1	1	4	146	142	3	1	-	-	-	1 203	-	45~49	
8	1	1	-	70	69	1	-	-	-	-	1 227	-	50~54	
6	1	1	-	45	44	1	-	-	-	-	1 328	-	55~59	
2	-	-	-	69	68	1	-	-	-	-	3 578	-	60 and over	
1 777	907	278	388	1 613	1 065	266	104	63	24	91	11 216	2	Muju Gun	
-	-	-	-	3	3	-	-	-	-	-	964	1	6~9	
-	-	-	-	28	17	11	-	-	-	-	34	-	10~14	
199	71	3	-	102	32	42	17	10	1	-	42	-	15~19	
761	314	109	50	245	47	60	34	28	19	57	71	1	20~24	
270	174	68	85	135	68	28	23	7	2	7	93	-	25~29	
161	116	37	72	145	99	23	13	4	-	6	192	-	30~34	
125	64	14	53	207	162	28	7	4	1	5	440	-	35~39	
107	83	11	52	276	229	31	8	4	1	3	901	-	40~44	
79	48	13	46	223	183	26	1	5	-	8	1 151	-	45~49	
43	18	12	12	113	94	13	1	1	-	4	1 378	-	50~54	
24	12	8	10	70	66	3	-	-	-	1	1 575	-	55~59	
8	7	3	8	66	65	1	-	-	-	-	4 375	-	60 and over	
1 261	786	212	323	963	509	208	81	56	23	86	3 968	2	Male	
-	-	-	-	1	1	-	-	-	-	-	490	1	6~9	
-	-	-	-	20	13	7	-	-	-	-	15	-	10~14	
137	60	1	-	68	14	32	12	9	1	-	18	-	15~19	
544	265	78	18	208	29	49	31	25	18	56	24	1	20~24	
164	136	45	69	81	30	21	16	6	2	6	23	-	25~29	
109	106	33	63	59	28	18	6	2	-	5	51	-	30~34	
87	59	11	52	95	58	21	7	4	1	4	98	-	35~39	
91	81	10	48	147	105	27	7	4	1	3	223	-	40~44	
69	44	12	45	118	84	20	1	5	-	8	273	-	45~49	
35	18	11	11	69	54	10	1	1	-	3	443	-	50~54	
18	11	8	9	48	45	2	-	-	-	1	597	-	55~59	
7	6	3	8	49	48	1	-	-	-	-	1 713	-	60 and over	
516	121	66	65	650	556	58	23	7	1	5	7 248	-	Female	
-	-	-	-	2	2	-	-	-	-	-	476	-	6~9	
-	-	-	-	8	4	4	-	-	-	-	19	-	10~14	
62	11	2	-	34	18	10	5	1	-	-	24	-	15~19	
217	49	31	32	37	18	11	3	3	1	1	47	-	20~24	
106	38	23	16	54	38	7	7	1	-	1	70	-	25~29	
52	10	4	9	86	71	5	7	2	-	1	141	-	30~34	
38	5	3	1	112	104	7	-	-	-	1	342	-	35~39	
16	2	1	4	129	124	4	1	-	-	-	678	-	40~44	
10	4	1	1	105	99	6	-	-	-	-	878	-	45~49	
8	-	1	1	44	40	3	-	-	-	1	935	-	50~54	
6	1	-	1	22	21	1	-	-	-	-	978	-	55~59	
1	1	-	-	17	17	-	-	-	-	-	2 662	-	60 and over	

제 4 표 연령 및 교육

Table 4. Population 6 Years of Age and Over by Age,

연령	계 Total	재학 School attendance							출업		
		국	민	중	학	인	고	실	초	대	학
		Primary school	Middle school	General high school	Vocational high school	Junior college	College or higher	Primary school	Middle school		
장수군.....	49 939	17 689	11 264	4 982	1 124	250	19	50	18 962	12 846	2 899
6~9.....	7 059	6 024	6 024	-	-	-	-	-	-	-	-
10~14.....	9 188	8 807	5 224	3 558	17	8	-	-	312	292	20
15~19.....	4 756	2 779	16	1 422	1 095	240	1	5	1 827	958	582
20~24.....	4 150	69	-	2	12	2	15	38	3 747	1 708	781
25~29.....	2 889	7	-	-	-	-	1	6	2 679	1 730	377
30~34.....	2 616	2	-	-	-	-	2	-	2 331	1 636	308
35~39.....	2 745	-	-	-	-	-	-	-	2 128	1 682	245
40~44.....	3 234	-	-	-	-	-	-	-	2 185	1 746	242
45~49.....	3 200	1	-	-	-	-	-	1	1 732	1 367	185
50~54.....	2 668	-	-	-	-	-	-	-	985	825	92
55~59.....	2 425	-	-	-	-	-	-	-	562	477	44
60이상.....	5 009	-	-	-	-	-	-	-	474	425	23
남자.....	25 090	9 248	5 609	2 635	719	221	18	46	10 662	6 293	1 875
6~9.....	3 575	3 053	3 053	-	-	-	-	-	-	-	-
10~14.....	4 646	4 491	2 546	1 931	6	8	-	-	119	110	9
15~19.....	2 662	1 636	10	704	706	211	5	5	927	401	340
20~24.....	2 534	98	-	-	7	2	15	34	2 204	755	476
25~29.....	1 395	7	-	-	-	-	1	6	1 309	715	192
30~34.....	1 312	2	-	-	-	-	2	-	1 212	707	204
35~39.....	1 283	-	-	-	-	-	-	-	1 100	756	175
40~44.....	1 534	-	-	-	-	-	-	-	1 234	876	181
45~49.....	1 516	1	-	-	-	-	-	1	1 083	760	160
50~54.....	1 220	-	-	-	-	-	-	-	666	527	76
55~59.....	1 221	-	-	-	-	-	-	-	423	347	40
60이상.....	2 192	-	-	-	-	-	-	-	385	339	22
여자.....	24 849	8 441	5 655	2 347	405	29	1	4	8 300	6 553	1 024
6~9.....	3 484	2 971	2 571	-	-	-	-	-	-	-	-
10~14.....	4 542	4 316	2 678	1 627	11	-	-	-	193	182	11
15~19.....	2 094	1 143	6	718	389	29	1	-	900	557	242
20~24.....	1 616	11	-	2	5	-	-	4	1 543	953	305
25~29.....	1 494	-	-	-	-	-	-	-	1 370	1 015	185
30~34.....	1 304	-	-	-	-	-	-	-	1 119	929	104
35~39.....	1 462	-	-	-	-	-	-	-	1 028	926	70
40~44.....	1 700	-	-	-	-	-	-	-	951	870	61
45~49.....	1 684	-	-	-	-	-	-	-	649	607	25
50~54.....	1 448	-	-	-	-	-	-	-	319	298	16
55~59.....	1 204	-	-	-	-	-	-	-	139	130	4
60이상.....	2 817	-	-	-	-	-	-	-	89	86	1
임실군.....	73 477	25 048	15 671	7 141	1 659	345	30	202	29 043	20 168	4 413
6~9.....	9 679	8 147	8 147	-	-	-	-	-	-	-	-
10~14.....	13 208	12 624	7 504	5 077	32	11	-	-	467	442	25
15~19.....	7 251	4 064	20	2 060	1 593	324	8	59	2 940	1 578	877
20~24.....	6 260	192	-	4	34	10	20	124	5 506	2 538	1 247
25~29.....	3 952	18	-	-	-	-	2	16	3 630	2 242	664
30~34.....	4 047	1	-	-	-	-	-	1	3 625	2 586	485
35~39.....	3 889	1	-	-	-	-	1	-	3 123	2 519	317
40~44.....	4 826	-	-	-	-	-	-	-	3 453	2 842	359
45~49.....	4 702	-	-	-	-	-	-	-	2 717	2 233	232
50~54.....	3 886	1	-	-	-	-	-	1	1 618	1 426	96
55~59.....	3 559	-	-	-	-	-	-	-	958	853	55
60이상.....	8 218	-	-	-	-	-	-	-	1 006	909	56
남자.....	36 535	13 117	7 899	3 781	962	271	26	178	10 025	9 817	2 761
6~9.....	4 952	4 202	4 202	-	-	-	-	-	-	-	-
10~14.....	6 675	6 429	3 686	2 716	22	5	-	-	177	165	12
15~19.....	3 934	2 309	11	1 063	920	261	7	47	1 463	658	482
20~24.....	3 818	156	-	2	20	5	17	112	3 228	1 145	763
25~29.....	1 968	18	-	-	-	-	2	16	1 805	965	338
30~34.....	2 029	1	-	-	-	-	-	1	1 876	1 155	284
35~39.....	1 850	1	-	-	-	-	-	1	1 597	1 130	222
40~44.....	2 213	-	-	-	-	-	-	-	1 849	1 340	288
45~49.....	2 119	-	-	-	-	-	-	-	1 578	1 150	195
50~54.....	1 747	1	-	-	-	-	-	1	1 059	891	80
55~59.....	1 678	-	-	-	-	-	-	-	655	565	47
60이상.....	3 552	-	-	-	-	-	-	-	738	653	50
여자.....	36 942	11 931	7 772	3 360	697	74	4	24	13 018	10 351	1 652
6~9.....	4 727	3 945	3 945	-	-	-	-	-	-	-	-
10~14.....	6 533	6 195	3 818	2 361	10	6	-	-	290	277	13
15~19.....	3 317	1 755	9	997	673	63	1	12	1 477	920	395
20~24.....	2 442	36	-	2	14	5	3	12	2 278	1 393	484
25~29.....	1 984	-	-	-	-	-	-	-	1 825	1 277	326
30~34.....	2 018	-	-	-	-	-	-	-	1 749	1 431	201
35~39.....	2 039	-	-	-	-	-	-	-	1 526	1 389	95
40~44.....	2 613	-	-	-	-	-	-	-	1 604	1 502	71
45~49.....	2 583	-	-	-	-	-	-	-	1 139	1 083	37
50~54.....	2 139	-	-	-	-	-	-	-	559	535	16
55~59.....	1 881	-	-	-	-	-	-	-	303	288	8
60이상.....	4 666	-	-	-	-	-	-	-	268	256	6

정도별 인구 (6세이상) (계속)

School Attendance and Educational Attainment (continued)

Graduated				중 회 Not Completed								불 취 학 미 상 Never attending Unknown	Age
인 문 고 General high school	실 업 고 Vocational high school	초 대 전 문 Junior college	대 학 이 상 College or higher	국 민 Primary school	중 학 Middle school	인 문 고 General high school	실 업 고 Vocational high school	초 대 전 문 Junior college	대 학 이 상 College or higher				
1 815	864	201	337	1 346	860	198	75	58	31	124	11 936	6	Jangsu Gun
-	-	-	-	6	6	-	-	-	-	-	1 026	3	6~9
-	-	-	-	32	20	12	-	-	-	-	36	1	10~14
228	58	1	-	104	26	52	14	9	-	3	45	1	15~19
767	371	76	44	263	31	47	41	31	27	86	70	1	20~24
281	153	53	85	91	46	20	7	1	1	10	112	-	25~29
180	114	34	59	85	64	15	2	2	-	2	198	-	30~34
109	47	13	32	152	123	14	5	3	1	6	465	-	35~39
98	49	12	38	182	154	14	3	3	-	8	867	-	40~44
90	43	6	41	152	126	18	2	2	-	4	1 315	-	45~49
32	9	4	23	114	103	4	1	1	1	4	1 569	-	50~54
17	10	1	13	76	75	1	-	-	-	-	1 787	-	55~59
13	10	1	2	89	86	1	-	-	1	1	4 446	-	60 and over
1 275	774	160	285	845	415	162	65	52	30	121	4 333	2	Male
-	-	-	-	5	5	-	-	-	-	-	516	1	6~9
-	-	-	-	18	9	9	-	-	-	-	18	1	10~14
133	53	-	-	76	18	36	12	7	-	3	22	1	15~19
567	328	59	19	239	19	42	38	29	27	84	33	-	20~24
163	129	38	72	52	18	13	5	6	1	9	27	-	25~29
115	105	30	51	48	29	13	2	2	-	2	50	-	30~34
82	43	13	31	68	42	13	3	3	1	6	115	-	35~39
81	49	11	36	84	58	14	2	2	-	8	216	-	40~44
77	41	5	40	87	63	16	2	2	-	4	345	-	45~49
29	9	3	22	56	46	4	1	1	-	4	498	-	50~54
15	8	1	12	48	47	1	-	-	-	-	750	-	55~59
13	9	-	2	64	61	1	-	-	1	1	1 743	-	60 and over
540	90	41	52	501	445	36	10	6	1	3	7 603	4	Female
-	-	-	-	1	1	-	-	-	-	-	510	2	6~9
-	-	-	-	14	11	3	-	-	-	-	18	1	10~14
95	5	1	-	28	8	16	2	2	-	-	23	-	15~19
200	43	17	25	24	12	5	3	2	-	2	37	1	20~24
118	24	15	13	39	28	7	2	1	-	1	85	-	25~29
65	9	4	8	37	35	2	-	-	-	-	148	-	30~34
27	4	-	1	84	81	1	2	-	-	-	350	-	35~39
17	-	1	2	98	96	1	1	1	-	-	651	-	40~44
13	2	1	1	65	63	2	-	-	-	-	970	-	45~49
3	-	1	1	58	57	-	-	-	1	-	1 071	-	50~54
2	2	-	1	28	28	-	-	-	-	-	1 037	-	55~59
-	1	1	-	25	25	-	-	-	-	-	2 703	-	60 and over
2 407	1 432	260	363	2 090	1 265	370	145	83	41	186	17 291	5	Imsil Gun
-	-	-	-	6	6	-	-	-	-	-	1 523	3	6~9
-	-	-	-	58	44	14	-	-	-	-	59	-	10~14
348	134	3	-	175	53	74	24	16	3	5	71	1	15~19
951	612	110	48	430	73	109	61	38	34	115	132	-	20~24
350	224	69	81	152	78	33	24	8	-	9	152	-	25~29
269	166	46	73	136	91	25	8	5	1	6	285	-	30~34
143	83	10	51	219	169	23	10	6	1	10	546	-	35~39
128	83	2	39	257	199	40	5	2	-	11	1 115	1	40~44
119	86	9	38	256	191	31	9	7	1	17	1 729	-	45~49
53	28	4	11	152	131	10	-	1	-	10	2 115	-	50~54
27	8	1	14	119	107	8	2	-	-	2	2 482	-	55~59
19	8	6	8	130	123	3	2	-	1	1	7 082	-	60 and over
1 658	1 250	217	322	1 373	663	294	119	75	40	182	6 019	1	Male
-	-	-	-	4	4	-	-	-	-	-	745	1	6~9
-	-	-	-	32	26	6	-	-	-	-	37	-	10~14
215	106	2	-	121	39	48	14	13	2	5	41	-	15~19
664	515	100	41	385	53	93	53	37	34	115	49	-	20~24
193	193	48	68	99	42	26	18	5	-	8	46	-	25~29
185	153	37	62	81	41	21	8	4	1	6	71	-	30~34
116	74	9	46	115	70	20	9	6	1	9	137	-	35~39
103	81	2	35	136	85	35	4	2	-	10	228	-	40~44
103	84	8	38	144	83	27	9	7	1	17	397	-	45~49
45	28	4	11	88	69	9	-	1	-	9	599	-	50~54
21	8	1	13	75	64	7	2	-	-	2	948	-	55~59
13	8	6	8	93	87	2	2	-	1	1	2 721	-	60 and over
749	182	43	41	717	602	76	26	8	1	4	11 272	4	Female
-	-	-	-	2	2	-	-	-	-	-	778	2	6~9
-	-	-	-	26	18	8	-	-	-	-	22	-	10~14
133	28	1	-	54	14	26	10	3	1	-	30	1	15~19
287	97	10	7	45	20	16	8	1	-	-	83	-	20~24
157	31	21	13	53	36	7	6	3	-	1	106	-	25~29
84	13	9	11	55	50	4	-	1	-	-	214	-	30~34
27	9	1	5	104	99	3	1	-	-	1	409	-	35~39
25	2	-	4	121	114	5	1	-	-	1	887	1	40~44
16	2	1	-	112	108	4	-	-	-	-	1 332	-	45~49
8	-	-	-	64	62	1	-	-	-	1	1 516	-	50~54
6	-	-	1	44	43	1	-	-	-	-	1 534	-	55~59
6	-	-	-	37	36	1	-	-	-	-	4 361	-	60 and over

제 4 표 연령 및 교육

Table 4. Population 6 Years of Age and Over by Age,

연령	계 Total	재학 School attendance							출업		
		국 Primary school	민 중 Middle school	학 인문고 General high school	실 업 고 Vocational school	초 대 전 문 Junior college	대 학 이 상 College or higher	국 Primary school	민 중 Middle school	학	
남원군	136 303	47 360	27 340	12 774	4 813	1 834	132	467	57 597	36 118	9 801
6~9	17 272	14 492	14 492	-	-	-	-	-	-	-	-
10~14	23 519	22 438	12 828	9 500	76	34	-	-	905	866	39
15~19	16 402	9 968	20	3 273	4 685	1 776	53	161	5 986	2 970	1 758
20~24	12 155	4 229	-	1	52	24	72	280	10 913	4 293	2 608
25~29	8 167	27	-	-	-	-	4	23	7 673	4 175	1 497
30~34	7 814	4	-	-	-	-	2	2	7 208	4 538	1 156
35~39	7 393	-	-	-	-	-	-	-	6 236	4 505	859
40~44	8 595	2	-	-	-	-	1	1	6 478	4 912	816
45~49	8 444	-	-	-	-	-	-	-	5 267	4 060	514
50~54	6 750	-	-	-	-	-	-	-	3 127	2 526	289
55~59	6 160	-	-	-	-	-	-	-	2 047	1 708	171
60이상	13 632	-	-	-	-	-	-	-	1 757	1 565	94
남자	67 715	25 049	13 821	6 826	2 798	1 129	104	371	30 873	16 707	5 713
6~9	8 813	7 427	7 427	-	-	-	-	-	-	-	-
10~14	11 986	11 534	6 382	5 095	36	21	-	-	357	333	24
15~19	8 841	5 714	12	1 730	2 729	1 093	36	114	2 813	1 182	856
20~24	6 983	343	-	1	33	15	61	233	6 023	1 850	1 426
25~29	4 049	25	-	-	-	-	4	21	3 762	1 686	801
30~34	3 866	4	-	-	-	-	2	2	3 610	1 848	624
35~39	3 448	-	-	-	-	-	-	-	3 090	1 844	548
40~44	4 092	2	-	-	-	-	1	1	3 489	2 233	590
45~49	3 874	-	-	-	-	-	-	-	3 021	1 994	392
50~54	3 148	-	-	-	-	-	-	-	2 038	1 530	229
55~59	2 954	-	-	-	-	-	-	-	1 410	1 114	144
60이상	5 661	-	-	-	-	-	-	-	1 260	1 093	79
여자	68 588	22 311	13 519	5 948	2 015	705	28	96	26 724	19 411	4 088
6~9	8 459	7 065	7 065	-	-	-	-	-	-	-	-
10~14	11 533	10 904	6 446	4 405	40	13	-	-	548	533	15
15~19	7 561	4 254	8	1 543	1 956	683	17	47	3 173	1 788	902
20~24	5 172	86	-	-	19	9	11	47	4 890	2 443	1 182
25~29	4 118	2	-	-	-	-	-	2	3 911	2 489	696
30~34	3 948	-	-	-	-	-	-	-	3 598	2 690	532
35~39	3 945	-	-	-	-	-	-	-	3 146	2 661	311
40~44	4 503	-	-	-	-	-	-	-	2 989	2 679	226
45~49	4 570	-	-	-	-	-	-	-	2 246	2 066	122
50~54	3 602	-	-	-	-	-	-	-	1 089	996	60
55~59	3 206	-	-	-	-	-	-	-	637	594	27
60이상	7 971	-	-	-	-	-	-	-	497	472	15
순창군	64 793	23 003	14 084	6 491	1 610	736	23	59	24 528	16 468	3 492
6~9	8 731	7 492	7 492	-	-	-	-	-	-	-	-
10~14	11 758	11 376	6 582	4 767	18	9	-	-	285	272	13
15~19	6 259	4 055	10	1 722	1 579	723	9	12	1 994	975	600
20~24	4 933	72	-	2	13	4	14	39	4 477	1 794	941
25~29	3 109	7	-	-	-	-	-	7	2 850	1 637	469
30~34	3 362	-	-	-	-	-	-	-	2 964	2 028	423
35~39	3 590	1	-	-	-	-	-	1	2 891	2 269	310
40~44	4 485	-	-	-	-	-	-	-	3 328	2 703	329
45~49	4 178	-	-	-	-	-	-	-	2 551	2 048	210
50~54	3 520	-	-	-	-	-	-	-	1 600	1 331	105
55~59	3 094	-	-	-	-	-	-	-	838	738	53
60이상	7 774	-	-	-	-	-	-	-	750	673	39
남자	32 002	12 161	7 102	3 446	916	621	20	56	13 536	7 857	2 111
6~9	4 471	3 859	3 859	-	-	-	-	-	-	-	-
10~14	5 950	5 796	3 237	2 541	9	9	-	-	101	93	8
15~19	3 551	2 435	6	903	901	609	6	10	978	367	324
20~24	3 007	63	-	2	6	3	14	38	2 659	798	531
25~29	1 465	7	-	-	-	-	-	7	1 333	620	215
30~34	1 609	-	-	-	-	-	-	-	1 481	827	239
35~39	1 581	1	-	-	-	-	-	1	1 364	904	200
40~44	2 150	-	-	-	-	-	-	-	1 821	1 289	257
45~49	1 960	-	-	-	-	-	-	-	1 521	1 087	163
50~54	1 638	-	-	-	-	-	-	-	1 082	832	92
55~59	1 398	-	-	-	-	-	-	-	599	509	48
60이상	3 222	-	-	-	-	-	-	-	597	531	34
여자	32 791	10 842	6 982	3 045	694	115	3	3	10 992	8 611	1 381
6~9	4 260	3 633	3 633	-	-	-	-	-	-	-	-
10~14	5 808	5 580	3 345	2 226	9	9	-	-	184	179	5
15~19	2 708	1 620	4	819	678	114	3	2	1 016	608	276
20~24	1 926	9	-	-	7	1	-	1	1 818	996	410
25~29	1 644	-	-	-	-	-	-	-	1 517	1 017	254
30~34	1 753	-	-	-	-	-	-	-	1 483	1 201	184
35~39	2 009	-	-	-	-	-	-	-	1 527	1 365	110
40~44	2 335	-	-	-	-	-	-	-	1 507	1 414	72
45~49	2 218	-	-	-	-	-	-	-	1 030	961	47
50~54	1 882	-	-	-	-	-	-	-	518	499	13
55~59	1 696	-	-	-	-	-	-	-	239	229	5
60이상	4 552	-	-	-	-	-	-	-	153	142	5

정도별 인구 (6세이상) (계속)

School Attendance and Educational Attainment (continued)

Graduated				중 회 Not Completed						불 취 학 Never attending	미 상 Unknown	Age	
인 문 고 General high school	실 업 고 Vocational high school	초 대 전 문 Junior college	대 학 이 상 College or higher	국 민 Primary school	중 학 Middle school	인 문 고 General high school	실 업 고 Vocational high school	초 대 전 문 Junior college	대 학 이 상 College or higher				
6 881	2 831	728	1 238	3 120	1 629	621	285	148	63	374	28 211	15	Namweon Gun
-	-	-	-	4	4	-	-	-	-	-	2 764	12	6~9
-	-	-	-	72	52	19	1	-	-	-	102	2	10~14
932	320	6	-	315	55	149	78	26	3	8	133	-	15~19
2 515	1 074	285	138	632	77	128	92	64	43	228	181	-	20~24
1 189	398	162	252	246	73	88	43	11	6	25	221	-	25~29
841	293	125	255	210	102	58	19	14	-	17	392	-	30~34
485	188	36	163	291	191	52	14	7	4	23	866	-	35~39
364	208	29	149	413	303	49	19	12	2	28	1 701	1	40~44
289	204	37	163	405	295	51	15	10	3	31	2 772	-	45~49
152	70	26	64	209	174	17	3	4	-	11	3 414	-	50~54
77	43	14	34	158	145	9	1	-	1	2	3 955	-	55~59
37	33	8	20	165	158	5	-	-	1	1	11 710	-	60 and over
4 245	2 562	585	1 061	1 995	736	476	229	134	58	362	9 791	7	Male
-	-	-	-	3	3	-	-	-	-	-	1 378	5	6~9
-	-	-	-	42	27	14	1	-	-	-	51	2	10~14
522	250	3	-	241	37	105	64	25	3	7	73	-	15~19
1 436	980	236	95	535	44	99	68	57	41	226	82	-	20~24
641	338	116	180	172	64	64	36	9	4	22	90	-	25~29
556	267	94	221	129	42	45	14	11	-	17	123	-	30~34
335	180	32	151	138	54	40	11	7	4	22	220	-	35~39
292	205	25	144	209	118	36	17	12	2	24	392	-	40~44
242	199	36	158	212	107	46	15	10	3	31	641	-	45~49
125	69	23	62	119	88	15	3	-	-	10	991	-	50~54
65	43	13	31	83	74	7	-	-	-	2	1 461	-	55~59
31	31	7	19	112	105	5	-	-	1	1	4 289	-	60 and over
2 636	269	143	177	1 125	893	145	56	14	5	12	18 420	8	Female
-	-	-	-	30	25	5	-	-	-	-	1 386	7	6~9
-	-	-	-	74	18	40	14	1	-	1	60	-	10~14
410	70	3	-	241	37	105	64	25	3	7	73	-	15~19
1 079	94	49	43	97	33	29	24	7	2	2	99	-	20~24
548	60	46	72	74	36	24	7	2	2	3	131	-	25~29
285	26	31	34	81	60	13	5	3	-	-	269	-	30~34
150	8	4	12	153	137	12	3	-	-	1	646	-	35~39
72	3	5	5	204	185	13	2	-	-	4	1 309	-	40~44
47	5	1	5	193	188	5	-	-	-	-	2 131	-	45~49
27	1	3	2	90	86	2	-	1	-	1	2 423	-	50~54
12	-	1	3	75	71	2	1	-	1	-	2 494	-	55~59
6	2	1	1	53	53	-	-	-	-	-	7 421	-	60 and over
2 215	1 581	334	438	1 847	1 155	346	105	84	24	133	15 410	5	Sunchang Gun
-	-	-	-	2	2	-	-	-	-	-	1 234	3	6~9
-	-	-	-	43	28	13	2	-	-	-	54	-	10~14
259	158	2	-	140	49	51	19	21	-	-	70	-	15~19
1 002	565	132	43	287	40	82	44	35	14	72	96	1	20~24
356	195	88	105	133	70	39	11	7	3	3	119	-	25~29
196	195	50	72	133	86	30	8	3	1	5	265	-	30~34
113	123	21	55	170	122	32	5	4	1	6	528	-	35~39
102	126	11	57	274	205	40	5	8	-	16	883	-	40~44
86	138	15	54	254	185	31	9	4	2	23	1 372	1	45~49
70	57	7	30	161	129	17	2	2	3	8	1 759	-	50~54
16	15	2	14	111	102	9	-	-	-	-	2 145	-	55~59
15	9	6	8	139	137	2	-	-	-	-	6 885	-	60 and over
1 435	1 495	272	366	1 135	542	284	79	80	21	129	5 169	1	Male
-	-	-	-	1	1	-	-	-	-	-	611	-	6~9
-	-	-	-	27	17	8	2	-	-	-	26	-	10~14
146	139	2	-	103	30	38	15	20	-	-	35	-	15~19
654	536	115	25	247	22	71	34	35	14	71	38	-	20~24
195	176	57	70	81	35	30	6	5	3	2	44	-	25~29
125	188	41	61	62	31	21	4	3	-	3	66	-	30~34
72	117	20	51	79	37	28	4	4	-	6	137	-	35~39
84	124	10	57	139	75	36	4	8	-	16	190	-	40~44
70	135	14	52	131	67	28	8	3	2	23	307	1	45~49
66	57	6	29	101	74	13	2	2	2	8	455	-	50~54
12	15	2	13	74	65	9	-	-	-	-	725	-	55~59
11	8	5	8	90	88	2	-	-	-	-	2 535	-	60 and over
780	86	62	72	712	613	62	26	4	3	4	10 241	4	Female
-	-	-	-	1	1	-	-	-	-	-	623	3	6~9
-	-	-	-	16	11	5	-	-	-	-	28	-	10~14
113	19	-	-	37	19	13	4	1	-	-	35	-	15~19
348	29	17	18	40	18	11	10	-	-	1	58	1	20~24
161	19	31	35	52	35	9	5	2	-	1	75	-	25~29
71	7	9	11	71	55	9	4	-	1	2	199	-	30~34
41	6	1	4	91	85	4	1	-	1	-	391	-	35~39
18	2	1	-	135	130	4	1	-	-	-	693	-	40~44
16	3	1	2	123	118	3	1	1	-	-	1 065	-	45~49
4	-	1	1	60	55	4	-	-	1	-	1 304	-	50~54
4	-	-	1	37	37	-	-	-	-	-	1 420	-	55~59
4	1	1	-	49	49	-	-	-	-	-	4 350	-	60 and over

제 4 표 연령 및 교육

Table 4. Population 6 Years of Age and Over by Age,

연령	계 Total	재학 School attendance							출업		
		국 Primary school	민 중 Middle school	학 인문고 General high school	실 업 고 Vocational high school	조 대 전 문 Junior college	대 학 이 상 College or higher	국 Primary school	민 중 Middle school	학	
정읍군.....	193 967	71 695	39 969	18 897	9 234	2 355	248	992	81 380	45 058	17 135
6~9.....	24 639	21 235	21 235	-	-	-	-	-	-	-	-
10~14.....	33 521	32 435	18 690	13 557	163	25	-	-	829	763	66
15~19.....	25 584	17 063	44	5 332	8 978	2 301	100	308	7 832	3 133	2 795
20~24.....	17 611	874	-	8	93	29	142	602	15 382	4 719	4 299
25~29.....	10 631	74	-	-	-	-	-	69	9 974	4 365	2 566
30~34.....	10 720	7	-	-	-	-	-	6	9 974	5 324	2 149
35~39.....	10 522	4	-	-	-	-	-	4	9 266	5 856	1 739
40~44.....	11 769	1	-	-	-	-	-	1	9 387	6 491	1 449
45~49.....	11 795	2	-	-	-	-	-	2	7 891	5 659	971
50~54.....	9 815	-	-	-	-	-	-	-	5 001	3 904	541
55~59.....	8 634	-	-	-	-	-	-	-	3 033	2 496	292
60이상.....	18 706	-	-	-	-	-	-	-	2 811	2 348	268
남자.....	96 413	37 905	20 199	9 869	5 307	1 601	179	750	43 296	19 718	9 737
6~9.....	12 539	10 854	10 854	-	-	-	-	-	-	-	-
10~14.....	17 116	16 609	9 325	7 173	92	19	-	-	366	330	36
15~19.....	13 992	9 699	20	2 692	5 159	1 566	64	198	3 833	1 294	1 409
20~24.....	10 473	659	-	4	56	16	110	473	8 714	1 973	2 408
25~29.....	5 261	71	-	-	-	-	-	67	4 848	1 647	1 238
30~34.....	5 354	7	-	-	-	-	-	6	5 017	2 051	1 115
35~39.....	4 989	3	-	-	-	-	-	3	4 575	2 199	1 059
40~44.....	5 562	1	-	-	-	-	-	1	4 865	2 671	945
45~49.....	5 280	2	-	-	-	-	-	2	4 203	2 433	663
50~54.....	4 359	-	-	-	-	-	-	-	2 953	2 049	401
55~59.....	3 940	-	-	-	-	-	-	-	1 948	1 507	227
60이상.....	7 548	-	-	-	-	-	-	-	1 974	1 564	236
여자.....	97 534	33 790	19 770	9 028	3 927	754	69	242	38 084	25 340	7 398
6~9.....	12 100	10 381	10 381	-	-	-	-	-	-	-	-
10~14.....	16 405	15 826	9 365	6 384	71	6	-	-	463	433	30
15~19.....	11 592	7 364	24	2 640	3 819	735	36	110	3 999	1 839	1 386
20~24.....	7 138	215	-	4	37	13	32	129	6 668	2 746	1 891
25~29.....	5 370	3	-	-	-	-	-	1	5 126	2 718	1 328
30~34.....	5 366	-	-	-	-	-	-	-	4 957	3 273	1 034
35~39.....	5 533	1	-	-	-	-	-	1	4 691	3 657	680
40~44.....	6 207	-	-	-	-	-	-	-	4 522	3 820	504
45~49.....	6 515	-	-	-	-	-	-	-	3 688	3 226	308
50~54.....	5 456	-	-	-	-	-	-	-	2 048	1 855	140
55~59.....	4 694	-	-	-	-	-	-	-	1 085	989	65
60이상.....	11 158	-	-	-	-	-	-	-	837	784	32
고창군.....	126 995	47 542	29 519	13 085	4 209	536	41	152	47 451	30 584	8 341
6~9.....	18 006	15 295	15 295	-	-	-	-	-	-	-	-
10~14.....	24 196	23 452	14 184	9 197	63	8	-	-	545	517	28
15~19.....	13 089	8 587	40	3 886	4 106	520	13	22	4 126	2 010	1 372
20~24.....	9 710	184	-	2	40	8	24	110	8 749	3 488	2 114
25~29.....	6 002	20	-	-	-	-	-	4	5 566	3 120	1 071
30~34.....	6 469	1	-	-	-	-	-	1	5 778	3 796	968
35~39.....	7 303	1	-	-	-	-	-	1	5 909	4 463	812
40~44.....	8 437	1	-	-	-	-	-	1	6 060	4 689	779
45~49.....	8 429	1	-	-	-	-	-	1	4 911	3 713	621
50~54.....	6 554	-	-	-	-	-	-	-	2 742	2 162	323
55~59.....	5 807	-	-	-	-	-	-	-	1 566	1 309	145
60이상.....	12 993	-	-	-	-	-	-	-	1 499	1 317	108
남자.....	62 511	24 822	14 751	6 985	2 496	419	31	140	26 293	14 345	5 419
6~9.....	9 083	7 767	7 767	-	-	-	-	-	-	-	-
10~14.....	12 270	11 969	6 960	4 968	36	5	-	-	192	175	17
15~19.....	7 191	4 915	24	2 015	2 439	409	8	20	2 031	785	755
20~24.....	5 959	148	-	2	21	5	19	101	5 208	1 558	1 314
25~29.....	2 915	19	-	-	-	-	-	4	2 707	1 234	558
30~34.....	3 204	1	-	-	-	-	-	1	2 962	1 575	602
35~39.....	3 474	1	-	-	-	-	-	1	3 026	1 913	571
40~44.....	3 965	1	-	-	-	-	-	1	3 333	2 193	600
45~49.....	3 816	1	-	-	-	-	-	1	2 945	1 919	508
50~54.....	2 814	-	-	-	-	-	-	-	1 758	1 254	269
55~59.....	2 621	-	-	-	-	-	-	-	1 062	837	127
60이상.....	5 199	-	-	-	-	-	-	-	1 069	902	98
여자.....	64 484	22 720	14 768	6 100	1 713	117	10	12	21 158	16 239	2 922
6~9.....	8 923	7 528	7 528	-	-	-	-	-	-	-	-
10~14.....	11 926	11 483	7 224	4 229	27	3	-	-	353	342	11
15~19.....	5 898	3 672	16	1 871	1 667	111	5	2	2 095	1 225	617
20~24.....	3 751	36	-	-	19	3	5	9	3 541	1 930	800
25~29.....	3 087	1	-	-	-	-	-	1	2 859	1 886	513
30~34.....	3 265	-	-	-	-	-	-	-	2 816	2 221	366
35~39.....	3 829	-	-	-	-	-	-	-	2 883	2 550	241
40~44.....	4 472	-	-	-	-	-	-	-	2 727	2 496	179
45~49.....	4 613	-	-	-	-	-	-	-	1 966	1 794	113
50~54.....	3 740	-	-	-	-	-	-	-	984	908	54
55~59.....	3 186	-	-	-	-	-	-	-	504	472	18
60이상.....	7 794	-	-	-	-	-	-	-	430	415	10

정도별 인구 (6세이상) (계속)

School Attendance and Educational Attainment (continued)

Graduated				중 퇴 Not Completed						불 위 학 Never attending	미 상 Unknown	Age	
인 문 고 General high school	실 업 고 Vocational high school	초 대 전 문 Junior college	대 학 이 상 College or higher	국 민 Primary school	중 학 Middle school	인 문 고 General high school	실 업 고 Vocational high school	초 대 전 문 Junior college	대 학 이 상 College or higher				
12 192	3 935	973	2 087	4 536	1 984	1 180	505	197	124	546	36 334	2	Jeongeub Gun
-	-	-	-	9	9	-	-	-	-	-	3 395	-	6~ 9
-	-	-	-	103	57	43	1	2	-	-	153	1	10~14
1 510	388	-	-	529	88	257	135	37	5	7	160	-	15~19
4 293	1 457	6	405	1 148	138	329	193	78	91	319	207	-	20~24
1 937	553	183	370	339	99	125	46	25	6	38	244	-	25~29
1 508	421	180	392	309	114	99	41	15	5	35	429	1	30~34
969	301	70	331	338	188	73	31	11	4	31	914	-	35~39
808	317	37	285	486	313	97	28	11	4	33	1 895	-	40~44
637	293	44	287	456	274	89	23	13	4	53	3 446	-	45~49
308	105	27	116	306	226	45	4	4	4	23	4 508	-	50~54
123	49	10	63	205	187	9	2	1	-	6	5 396	-	55~59
99	51	11	34	308	291	14	1	-	1	1	15 587	-	60 and over
7 858	3 444	754	1 785	3 118	982	880	425	185	117	529	12 093	1	Male
-	-	-	-	4	4	-	-	-	-	-	1 681	-	6~ 9
-	-	-	-	62	28	32	-	2	-	-	78	1	10~14
840	286	4	-	392	58	181	107	35	5	6	68	-	15~19
2 601	1 255	334	143	998	98	253	168	75	88	316	102	-	20~24
1 128	457	109	269	249	65	86	36	21	6	35	93	-	25~29
1 005	380	140	326	198	52	65	35	14	4	28	132	-	30~34
678	279	63	297	192	69	56	25	9	3	30	219	-	35~39
646	306	27	270	268	122	74	26	11	3	32	428	-	40~44
507	284	36	280	272	112	70	22	13	3	52	803	-	45~49
266	103	23	111	177	100	42	4	4	4	23	1 229	-	50~54
100	47	9	58	126	108	9	2	1	-	6	1 866	-	55~59
87	47	9	31	180	166	12	-	-	1	1	5 394	-	60 and over
4 334	491	219	302	1 418	1 702	300	80	12	7	17	24 241	1	Female
-	-	-	-	5	5	-	-	-	-	-	1 714	-	6~ 9
-	-	-	-	41	29	11	1	-	-	-	75	-	10~14
670	102	2	-	137	30	76	28	2	-	1	92	-	15~19
1 692	202	71	66	150	40	76	25	3	3	3	105	-	20~24
809	96	74	101	50	34	39	10	4	-	3	151	-	25~29
503	41	40	66	111	62	34	6	1	1	7	297	1	30~34
291	22	7	34	146	119	17	6	2	1	1	695	-	35~39
162	11	10	15	218	191	23	2	-	1	1	1 467	-	40~44
130	9	8	7	184	162	19	1	-	1	1	2 643	-	45~49
42	2	4	5	129	126	3	-	-	-	-	3 279	-	50~54
23	2	1	5	79	79	-	-	-	-	-	3 530	-	55~59
12	4	2	3	128	125	2	1	-	-	-	10 193	-	60 and over
5 776	1 246	609	895	3 005	1 720	545	309	68	64	299	28 983	14	Gochang Gun
-	-	-	-	5	5	-	-	-	-	-	2 701	5	6~ 9
-	-	-	-	81	57	24	-	-	-	-	112	6	10~14
625	118	1	-	255	69	92	78	12	-	4	121	-	15~19
2 311	536	218	82	596	84	112	134	38	51	177	180	1	20~24
815	182	172	206	202	93	59	21	4	5	20	214	-	25~29
614	119	119	162	157	106	54	18	2	-	17	493	-	30~34
420	80	41	93	326	243	47	16	2	3	15	1 067	-	35~39
387	80	18	107	426	323	57	20	4	2	20	1 950	-	40~44
356	79	13	129	402	288	60	16	5	-	33	3 114	1	45~49
147	30	13	67	225	187	23	2	1	1	11	3 587	-	50~54
53	14	9	36	142	131	9	1	-	-	1	4 099	-	55~59
48	8	5	13	148	134	8	3	-	2	1	11 345	1	60 and over
4 179	1 097	480	773	1 969	849	428	280	60	61	291	9 421	6	Male
-	-	-	-	3	3	-	-	-	-	-	1 312	1	6~ 9
-	-	-	-	56	38	18	-	-	-	-	49	4	10~14
353	97	1	-	189	40	70	67	8	-	4	56	-	15~19
1 640	479	166	51	528	52	89	127	34	50	176	74	1	20~24
497	140	128	150	132	52	39	16	4	3	18	57	-	25~29
438	106	96	145	114	40	40	15	2	-	17	127	-	30~34
346	73	35	88	153	81	37	16	2	3	14	294	-	35~39
348	76	15	101	227	135	49	19	4	2	18	404	-	40~44
305	75	12	126	238	134	53	15	5	-	31	632	-	45~49
128	29	13	65	120	87	18	2	1	1	11	936	-	50~54
41	14	9	34	58	89	7	1	-	-	1	1 461	-	55~59
43	8	5	13	111	98	8	2	-	2	1	4 019	-	60 and over
1 597	149	129	122	1 036	871	117	29	8	3	8	19 562	8	Female
-	-	-	-	2	2	-	-	-	-	-	1 389	4	6~ 9
-	-	-	-	25	19	6	-	-	-	-	63	2	10~14
232	21	-	-	66	29	22	11	4	-	-	65	-	15~19
671	57	52	31	68	32	23	7	4	1	1	106	-	20~24
318	42	44	56	70	41	20	5	-	2	2	157	-	25~29
176	13	23	17	83	66	14	3	-	-	-	366	-	30~34
74	7	6	5	173	162	10	-	-	-	1	773	-	35~39
39	4	3	6	199	188	8	1	-	-	2	1 546	-	40~44
51	4	1	3	164	154	7	1	-	-	2	2 482	1	45~49
19	1	-	2	105	100	5	-	-	-	-	2 651	-	50~54
12	-	-	2	44	42	2	-	-	-	-	2 638	-	55~59
5	-	-	-	37	36	-	1	-	-	-	7 326	1	60 and over

제 4 표 연령 및 교육

Table 4. Population 6 Years of Age and Over by Age,

연령	계 Total	재학 School attendance							출업		
		국 Primary school	인 중 Middle school	인 문 고 학 General high school	실 업 고 Vocational high school	초 대 전 문 Junior college	대 학 이 상 College or higher	국 Primary school	인 중 Middle school	학	
부안군	115 191	40 962	24 032	11 510	4 132	867	109	312	49 558	29 834	9 655
6~9	14 895	12 832	12 832	-	-	-	-	-	-	-	29
10~14	20 210	19 571	11 173	8 298	89	11	-	497	468	-	
15~19	12 745	8 202	27	3 208	3 991	839	39	98	4 218	1 756	1 484
20~24	10 307	325	4	-	52	17	59	193	9 140	3 082	2 317
25~29	6 210	24	-	-	-	-	5	19	5 810	2 932	1 376
30~34	6 652	5	-	-	-	-	4	1	6 095	3 565	1 269
35~39	6 602	2	-	-	-	-	1	1	5 734	3 984	987
40~44	7 482	-	-	-	-	-	-	-	5 918	4 336	876
45~49	7 600	-	-	-	-	-	-	-	5 188	3 866	695
50~54	6 360	1	-	-	-	-	1	-	3 219	2 602	332
55~59	5 162	-	-	-	-	-	-	-	1 906	1 642	149
60이상	10 966	-	-	-	-	-	-	-	1 833	1 601	141
남자	57 186	21 364	12 079	5 963	2 343	660	79	240	26 931	13 572	5 828
6~9	7 573	6 559	6 559	-	-	-	-	-	-	-	-
10~14	10 178	9 903	5 510	4 339	45	9	-	195	143	12	
15~19	6 915	4 618	10	1 622	2 269	639	23	55	2 078	714	751
20~24	6 363	253	-	2	29	12	46	164	5 413	1 336	1 379
25~29	3 075	24	-	-	-	-	5	19	2 858	1 178	688
30~34	3 305	5	-	-	-	-	4	1	3 080	1 432	687
35~39	3 143	2	-	-	-	-	1	1	2 850	1 560	649
40~44	3 482	-	-	-	-	-	-	-	3 069	1 854	600
45~49	3 514	-	-	-	-	-	-	-	2 885	1 767	545
50~54	2 899	-	-	-	-	-	-	-	1 977	1 451	274
55~59	2 436	-	-	-	-	-	-	-	1 274	1 049	121
60이상	4 303	-	-	-	-	-	-	-	1 252	1 048	122
여자	58 005	19 598	11 953	5 547	1 789	207	30	72	22 627	16 262	3 827
6~9	7 322	6 273	6 273	-	-	-	-	-	-	-	-
10~14	10 032	9 668	5 663	3 959	44	2	-	302	285	17	
15~19	5 830	3 584	17	1 586	1 722	200	16	43	2 140	1 042	733
20~24	3 944	72	-	2	23	5	13	29	3 727	1 746	938
25~29	3 135	-	-	-	-	-	-	-	2 952	1 754	688
30~34	3 347	-	-	-	-	-	-	-	3 015	2 133	582
35~39	3 459	-	-	-	-	-	-	-	2 884	2 424	338
40~44	4 000	-	-	-	-	-	-	-	2 849	2 482	276
45~49	4 086	-	-	-	-	-	-	-	2 303	2 099	150
50~54	3 461	1	-	-	-	-	1	-	1 242	1 151	58
55~59	2 726	-	-	-	-	-	-	-	632	593	28
60이상	6 663	-	-	-	-	-	-	-	581	553	19
김제군	171 484	59 173	32 639	15 534	6 506	2 956	337	1 201	77 302	42 390	16 308
6~9	20 399	17 570	17 570	-	-	-	-	-	-	-	-
10~14	27 344	26 464	15 035	11 273	116	40	-	630	583	47	
15~19	21 858	14 007	34	4 255	6 323	2 882	127	386	7 137	2 669	2 648
20~24	17 460	1 016	-	6	67	34	198	711	14 901	4 335	3 969
25~29	10 033	93	-	-	-	-	5	88	9 333	3 944	2 455
30~34	9 541	16	-	-	-	-	4	12	8 815	4 525	2 042
35~39	8 937	2	-	-	-	-	2	-	7 886	4 912	1 545
40~44	10 627	2	-	-	-	-	2	2	8 749	5 977	1 377
45~49	10 987	2	-	-	-	-	-	2	8 014	5 724	1 069
50~54	9 472	1	-	-	-	-	1	-	5 374	4 251	596
55~59	7 874	-	-	-	-	-	-	-	3 172	2 634	296
60이상	16 952	-	-	-	-	-	-	-	3 291	2 836	264
남자	85 176	30 682	16 359	7 895	3 485	1 777	235	931	41 197	18 880	8 863
6~9	10 337	8 929	8 929	-	-	-	-	-	-	-	-
10~14	13 699	13 324	7 403	5 833	67	21	-	253	232	21	
15~19	11 429	7 546	27	2 061	3 382	1 733	75	268	3 387	1 015	1 291
20~24	10 540	767	-	1	36	23	148	559	8 468	1 894	2 039
25~29	5 195	93	-	-	-	-	5	88	4 720	1 651	1 117
30~34	4 839	16	-	-	-	-	4	12	4 486	1 769	1 043
35~39	4 254	2	-	-	-	-	2	-	3 858	1 867	859
40~44	4 984	2	-	-	-	-	2	2	4 368	2 361	825
45~49	5 096	2	-	-	-	-	-	2	4 267	2 458	742
50~54	4 341	1	-	-	-	-	1	-	3 148	2 236	457
55~59	3 747	-	-	-	-	-	-	-	2 079	1 616	253
60이상	6 715	-	-	-	-	-	-	-	2 163	1 781	216
여자	86 308	28 491	16 280	7 639	3 021	1 179	102	270	36 105	23 510	7 445
6~9	10 062	8 641	8 641	-	-	-	-	-	-	-	-
10~14	13 645	13 140	7 632	5 440	49	19	-	377	351	26	
15~19	10 429	6 461	7	2 194	2 941	1 149	52	118	3 750	1 654	1 357
20~24	6 920	249	-	5	31	11	50	152	6 433	2 441	1 930
25~29	4 838	-	-	-	-	-	-	-	4 613	2 293	1 338
30~34	4 702	-	-	-	-	-	-	-	4 329	2 756	999
35~39	4 683	-	-	-	-	-	-	-	4 028	3 045	686
40~44	5 643	-	-	-	-	-	-	-	4 381	3 616	552
45~49	5 891	-	-	-	-	-	-	-	3 747	3 266	327
50~54	5 131	-	-	-	-	-	-	-	2 226	2 015	139
55~59	4 127	-	-	-	-	-	-	-	1 093	1 018	43
60이상	10 237	-	-	-	-	-	-	-	1 128	1 055	48

정도별 인구 (6세이상) (계속)

School Attendance and Educational Attainment (continued)

Graduated				중 퇴 Not Completed								불 취 학 Never attending	미 상 Unknown	Age
인 문 고 General high school	실 업 고 Vocational high school	초 대 전 문 Junior college	대 학 이 상 College or higher	국 민 Primary school	중 학 Middle school	인 문 고 General high school	실 업 고 Vocational high school	초 대 전 문 Junior college	대 학 이 상 College or higher					
6 039	2 511	580	939	2 540	1 117	551	273	138	73	388	22 112	19	Buan Gun	
-	-	-	-	3	3	-	-	-	-	-	2 053	7	6~ 9	
-	-	-	-	62	35	27	-	-	-	-	77	3	10~14	
772	203	3	-	222	43	93	62	20	2	2	102	1	15~19	
2 341	1 040	260	100	689	66	138	100	67	53	265	151	2	20~24	
894	293	132	183	188	59	52	33	18	4	22	187	1	25~29	
688	326	82	165	175	68	50	24	9	2	22	376	1	30~34	
412	185	31	135	210	109	50	20	9	2	20	655	1	35~39	
367	204	23	112	262	163	57	18	3	3	18	1 301	1	40~44	
299	176	21	131	267	175	49	11	9	1	22	2 144	1	45~49	
162	47	16	60	195	158	21	3	1	5	7	2 945	-	50~54	
52	26	7	30	120	110	4	-	1	1	4	3 135	-	55~59	
52	11	5	23	147	128	10	2	1	-	6	8 986	-	60 and over	
3 979	2 276	472	804	1 745	521	416	229	124	73	382	7 134	12	Male	
-	-	-	-	1	1	-	-	-	-	-	1 008	5	6~ 9	
-	-	-	-	36	17	19	-	-	-	-	42	2	10~14	
436	174	3	-	162	20	71	51	16	2	2	56	1	15~19	
1 498	926	218	56	633	53	113	87	62	53	265	64	-	20~24	
513	247	94	138	130	36	31	23	15	4	21	62	1	25~29	
455	302	66	138	104	23	33	19	8	2	19	115	1	30~34	
313	173	28	127	130	43	40	18	8	2	19	160	1	35~39	
287	200	19	109	140	57	42	17	3	3	18	272	1	40~44	
255	173	19	126	146	65	39	10	9	1	22	483	-	45~49	
135	46	13	58	101	68	18	3	1	5	6	821	-	50~54	
43	25	7	29	67	58	3	-	1	1	4	1 095	-	55~59	
44	10	5	23	55	80	7	1	1	-	6	2 956	-	60 and over	
2 060	235	108	135	795	596	135	44	14	-	6	14 978	7	Female	
-	-	-	-	2	2	-	-	-	-	-	1 045	2	6~ 9	
-	-	-	-	26	18	8	-	-	-	-	35	1	10~14	
336	29	-	-	60	23	22	11	4	-	-	46	-	15~19	
843	114	42	44	56	13	25	13	5	-	-	87	2	20~24	
381	46	38	45	58	23	21	10	3	-	1	125	-	25~29	
233	24	16	27	71	45	17	5	1	-	3	261	-	30~34	
99	12	3	8	80	66	10	2	1	-	1	495	-	35~39	
80	4	4	3	122	106	15	1	-	-	-	1 029	-	40~44	
44	3	2	5	121	110	10	1	-	-	-	1 661	1	45~49	
27	1	3	2	94	90	3	-	-	-	1	2 124	-	50~54	
9	1	-	1	53	52	1	-	-	-	-	2 040	1	55~59	
8	1	-	-	52	48	3	1	-	-	-	6 030	-	60 and over	
10 745	5 065	984	1 810	4 549	1 630	1 143	501	311	171	793	30 444	16	Gimje Gun	
-	-	-	-	7	7	-	-	-	-	-	2 818	4	6~ 9	
-	-	-	-	120	75	44	1	-	-	-	123	7	10~14	
1 183	625	12	-	540	95	247	112	60	7	19	172	2	15~19	
3 767	2 192	475	163	1 321	114	267	180	134	117	509	222	-	20~24	
1 790	712	199	273	379	78	142	65	36	10	48	227	1	25~29	
1 321	484	137	306	297	72	103	53	26	8	35	412	1	30~34	
835	266	73	255	348	163	91	30	10	8	46	701	-	35~39	
758	302	39	296	396	185	102	32	23	6	48	1 480	-	40~44	
607	281	43	290	412	230	85	22	11	8	56	2 559	-	45~49	
268	109	15	135	269	192	32	5	6	7	27	3 328	-	50~54	
122	46	16	58	201	176	19	1	2	3	4 501	-	55~59		
94	48	15	34	259	243	11	-	3	-	2	13 401	1	60 and over	
6 840	4 222	786	1 606	3 334	810	888	423	285	160	768	9 955	8	Male	
-	-	-	-	2	2	-	-	-	-	-	1 404	2	6~ 9	
-	-	-	-	66	39	26	1	-	-	-	53	3	10~14	
629	444	8	-	414	62	188	90	50	7	17	81	1	15~19	
2 242	1 779	399	115	1 200	71	223	162	126	112	506	105	-	20~24	
1 053	572	106	221	250	59	101	49	32	7	42	92	-	25~29	
884	428	106	256	207	35	71	41	23	7	30	129	1	30~34	
601	244	58	229	216	66	68	24	10	6	42	178	-	35~39	
575	289	32	286	241	74	82	29	23	6	47	353	-	40~44	
480	267	37	283	254	86	75	21	11	8	53	573	-	45~49	
208	106	14	127	159	86	29	5	6	7	26	1 033	-	50~54	
97	45	13	55	120	98	17	1	1	-	3	1 548	-	55~59	
71	48	13	34	145	132	8	-	3	-	2	4 406	1	60 and over	
3 905	843	198	204	1 215	820	255	78	26	11	25	20 489	8	Female	
-	-	-	-	5	5	-	-	-	-	-	1 414	2	6~ 9	
-	-	-	-	54	36	18	-	-	-	-	70	4	10~14	
554	181	4	-	126	33	59	22	10	-	2	91	1	15~19	
1 525	413	76	48	121	43	44	18	8	5	3	117	-	20~24	
737	140	53	52	89	19	41	16	4	3	6	135	-	25~29	
437	56	31	50	90	37	32	12	3	1	5	283	-	30~34	
234	22	15	26	132	97	23	6	-	2	4	523	-	35~39	
183	13	7	10	135	111	20	3	-	-	1	1 127	-	40~44	
127	14	6	7	158	144	10	1	-	-	3	1 986	-	45~49	
60	3	1	8	110	106	3	-	-	-	1	2 795	-	50~54	
25	1	3	3	81	78	2	-	1	-	-	2 953	-	55~59	
23	-	2	-	114	111	3	-	-	-	-	8 995	-	60 and over	

제 4 표 연령 및 교육

Table 4. Population 6 Years of Age and Over by Age,

인 령	계 Total	제 학 School attendance							출 업				
		국	민	중	학	인	실	초	대	국	민	중	학
		Primary school	Middle school	General high school	Vocational high school	Junior college	College or higher	Primary school	Middle school				
육 구 군	94 190	29 703	15 858	7 403	3 643	1 754	281	764	46 236	24 895	10 101		
6~9	10 135	8 541	8 541	-	-	-	-	-	-	-	-	-	
10~14	13 393	12 842	7 304	5 451	67	20	-	400	365	35	-	-	
15~19	12 530	7 563	13	1 947	3 535	1 708	108	252	4 541	1 755	1 543	-	
20~24	10 812	666	-	5	41	26	151	443	9 322	2 703	2 544	-	
25~29	6 474	84	-	-	-	-	20	64	5 999	2 477	1 636	-	
30~34	5 718	2	-	-	-	-	1	1	5 315	2 708	1 333	-	
35~39	4 967	4	-	-	-	-	-	1	4 431	2 677	972	-	
40~44	5 648	-	-	-	-	-	-	-	4 871	3 307	801	-	
45~49	5 900	-	-	-	-	-	-	-	4 468	3 219	588	-	
50~54	5 143	1	-	-	-	-	-	1	3 135	2 479	342	-	
55~59	4 263	-	-	-	-	-	-	-	1 916	1 606	174	-	
60이상	9 207	-	-	-	-	-	-	-	1 838	1 599	133	-	
남 자	47 120	15 471	7 900	3 821	1 950	993	208	599	24 891	11 092	5 762		
6~9	5 151	4 327	4 327	-	-	-	-	-	-	-	-	-	
10~14	6 713	6 478	3 565	2 864	39	10	-	167	142	25	-	-	
15~19	6 550	4 074	8	954	1 893	968	71	180	2 202	668	811	-	
20~24	6 299	505	-	3	18	15	117	352	5 124	1 183	1 279	-	
25~29	3 528	80	-	-	-	-	18	62	3 216	1 098	833	-	
30~34	2 986	2	-	-	-	-	1	1	2 807	1 090	733	-	
35~39	2 427	4	-	-	-	-	-	1	2 228	990	597	-	
40~44	2 752	-	-	-	-	-	-	-	2 481	1 276	541	-	
45~49	2 772	-	-	-	-	-	-	-	2 345	1 340	419	-	
50~54	2 361	1	-	-	-	-	-	1	1 808	1 262	265	-	
55~59	1 978	-	-	-	-	-	-	-	1 214	948	144	-	
60이상	3 603	-	-	-	-	-	-	-	1 299	1 095	115	-	
여 자	47 070	14 232	7 958	3 582	1 693	761	73	165	21 345	13 803	4 339		
6~9	4 984	4 214	4 214	-	-	-	-	-	-	-	-	-	
10~14	6 680	6 364	3 739	2 587	28	10	-	233	223	10	-	-	
15~19	5 980	3 489	5	993	1 642	740	37	72	2 339	1 087	732	-	
20~24	4 513	161	-	2	23	11	34	91	4 198	1 520	1 265	-	
25~29	2 946	4	-	-	-	-	2	2	2 783	1 379	803	-	
30~34	2 732	-	-	-	-	-	-	-	2 508	1 618	600	-	
35~39	2 540	-	-	-	-	-	-	-	2 203	1 687	375	-	
40~44	2 896	-	-	-	-	-	-	-	2 390	2 031	260	-	
45~49	3 128	-	-	-	-	-	-	-	2 123	1 879	169	-	
50~54	2 782	-	-	-	-	-	-	-	1 327	1 217	77	-	
55~59	2 285	-	-	-	-	-	-	-	702	658	30	-	
60이상	5 604	-	-	-	-	-	-	-	539	504	18	-	
익 산 민	139 181	46 140	24 597	12 181	4 087	3 828	322	1 125	65 090	36 646	13 755		
6~9	15 648	13 406	13 406	-	-	-	-	-	-	-	-	-	
10~14	20 867	20 149	11 165	8 828	82	74	-	535	462	73	-	-	
15~19	18 886	11 475	26	3 342	3 934	3 710	140	323	6 911	2 553	2 652	-	
20~24	15 191	972	-	11	71	44	166	680	13 034	3 822	3 906	-	
25~29	8 778	120	-	-	-	-	10	110	8 183	3 533	2 218	-	
30~34	7 431	13	-	-	-	-	5	8	6 906	3 782	1 625	-	
35~39	7 145	1	-	-	-	-	-	1	6 311	4 168	1 229	-	
40~44	8 364	3	-	-	-	-	1	2	6 926	5 012	1 018	-	
45~49	8 863	-	-	-	-	-	-	-	6 425	4 862	680	-	
50~54	7 474	-	-	-	-	-	-	-	4 317	3 594	372	-	
55~59	6 442	-	-	-	-	-	-	-	2 748	2 396	192	-	
60이상	14 092	1	-	-	-	-	-	1	2 794	2 462	190	-	
남 자	69 824	24 346	12 634	6 258	2 090	2 278	215	871	34 546	16 394	7 689		
6~9	8 026	6 872	6 872	-	-	-	-	-	-	-	-	-	
10~14	10 764	10 450	5 750	4 626	36	38	-	211	172	39	-	-	
15~19	9 659	6 171	12	1 626	2 022	2 215	81	215	3 144	932	1 271	-	
20~24	8 881	720	-	6	32	25	119	538	7 157	1 546	1 796	-	
25~29	4 691	115	-	-	-	-	9	106	4 279	1 458	1 144	-	
30~34	3 784	13	-	-	-	-	5	8	3 525	1 464	914	-	
35~39	3 502	1	-	-	-	-	-	1	3 150	1 612	780	-	
40~44	3 976	3	-	-	-	-	1	2	3 483	2 042	669	-	
45~49	4 111	-	-	-	-	-	-	-	3 399	2 131	485	-	
50~54	3 455	-	-	-	-	-	-	-	2 498	1 911	275	-	
55~59	3 107	-	-	-	-	-	-	-	1 783	1 490	154	-	
60이상	5 868	1	-	-	-	-	-	1	1 917	1 636	162	-	
여 자	69 357	21 794	11 963	5 923	1 997	1 550	107	254	30 544	20 252	6 066		
6~9	7 622	6 534	6 534	-	-	-	-	-	-	-	-	-	
10~14	10 105	9 699	5 415	4 202	46	36	-	324	290	34	-	-	
15~19	9 227	5 304	14	1 716	1 912	1 495	59	108	3 767	1 621	1 381	-	
20~24	6 310	252	-	5	39	19	47	142	5 877	2 276	1 710	-	
25~29	4 087	5	-	-	-	-	1	4	3 904	2 075	1 074	-	
30~34	3 647	-	-	-	-	-	-	-	3 381	2 318	711	-	
35~39	3 643	-	-	-	-	-	-	-	3 161	2 556	449	-	
40~44	4 388	-	-	-	-	-	-	-	3 443	2 970	349	-	
45~49	4 752	-	-	-	-	-	-	-	3 026	2 731	195	-	
50~54	4 019	-	-	-	-	-	-	-	1 819	1 683	97	-	
55~59	3 335	-	-	-	-	-	-	-	965	906	38	-	
60이상	8 224	-	-	-	-	-	-	-	877	826	28	-	

정도별 인구 (6세이상) (계속)

School Attendance and Educational Attainment (continued)

Graduated				중 외 Not Completed						불 취 학 미 상 Never attending Unknown	Age		
인 문 고 General high school	실 업 고 Vocational high school	초 대 진 문 Junior college	대 학 이 상 College or higher	국 민 Primary school	중 학 Middle school	인 문 고 General high school	실 업 고 Vocational high school	초 대 진 문 Junior college	대 학 이 상 College or higher				
5 723	3 818	808	891	2 464	621	803	394	209	109	328	15 782	5	Oggu Gun
-	-	-	-	3	3	-	-	-	-	-	1 587	4	6~9
-	-	-	-	87	44	41	1	1	-	-	64	-	10~14
752	478	12	1	360	35	170	97	49	7	2	66	-	15~19
1 976	1 505	469	125	716	38	196	126	88	80	188	108	-	20~24
941	613	131	201	263	38	115	50	20	8	32	127	1	25~29
667	404	80	123	167	37	67	34	7	4	18	234	-	30~34
433	228	37	84	180	50	64	31	10	1	24	352	-	35~39
409	239	19	96	150	73	50	31	13	3	20	587	-	40~44
305	195	17	144	198	70	58	17	20	3	30	1 234	-	45~49
136	84	23	71	103	64	23	4	-	1	11	1 904	-	50~54
58	39	10	29	80	68	9	2	-	1	-	2 267	-	55~59
46	33	10	17	117	101	10	1	1	1	3	7 252	-	60 and over
3 689	2 910	671	767	1 753	275	576	312	173	106	311	5 002	3	Male
-	-	-	-	-	-	-	-	-	-	-	822	2	6~9
-	-	-	-	39	13	25	-	1	-	-	29	-	10~14
418	297	7	1	244	18	104	76	38	6	2	30	-	15~19
1 130	1 072	382	78	621	29	149	102	76	79	186	49	-	20~24
561	455	108	161	190	25	84	34	16	7	24	41	1	25~29
479	336	67	102	114	19	43	27	4	4	17	63	-	30~34
326	201	33	81	126	22	50	23	7	1	23	69	-	35~39
338	219	16	91	119	27	33	30	10	3	16	152	-	40~44
244	183	17	142	146	28	51	15	20	3	29	281	-	45~49
112	78	22	69	59	23	21	3	-	1	11	493	-	50~54
49	37	10	26	32	23	7	1	-	1	-	732	-	55~59
32	32	9	16	63	48	9	1	1	1	3	2 241	-	60 and over
2 034	908	137	124	711	346	227	82	36	3	17	10 780	2	Female
-	-	-	-	3	3	-	-	-	-	-	765	2	6~9
-	-	-	-	48	31	16	1	-	-	-	35	-	10~14
334	181	5	-	116	17	66	21	11	1	-	36	-	15~19
846	433	87	47	95	9	47	24	12	1	2	59	-	20~24
380	158	23	40	73	13	31	16	4	1	8	86	-	25~29
188	68	13	21	53	18	24	7	3	-	1	171	-	30~34
107	27	4	3	54	28	14	8	3	-	1	283	-	35~39
71	20	3	5	71	46	17	1	3	-	4	435	-	40~44
61	12	-	2	52	42	7	2	-	-	1	953	-	45~49
24	6	1	2	44	41	2	1	-	-	-	1 411	-	50~54
9	2	-	3	48	45	2	1	-	-	-	1 535	-	55~59
14	1	1	1	54	53	1	-	-	-	-	5 011	-	60 and over
6 655	5 947	774	1 313	3 459	1 209	918	364	339	102	527	26 481	11	Igsan Gun
-	-	-	-	7	7	-	-	-	-	-	2 231	4	6~9
-	-	-	-	98	43	53	1	1	-	-	81	4	10~14
812	884	10	-	399	75	172	74	69	5	4	100	1	15~19
2 571	2 552	395	188	1 014	73	240	138	147	84	332	171	-	20~24
1 202	850	134	246	289	63	128	40	31	3	24	185	1	25~29
718	503	79	199	208	45	71	31	23	5	33	304	-	30~34
411	297	53	153	292	114	71	41	27	1	38	541	-	35~39
365	349	22	160	310	177	74	18	15	1	25	1 125	-	40~44
297	341	32	213	304	161	63	16	18	-	46	2 133	1	45~49
156	90	21	84	199	142	29	3	4	-	21	2 958	-	50~54
75	36	14	35	153	138	7	-	3	2	3	3 541	-	55~59
48	45	14	35	186	171	10	2	1	1	1	11 111	-	60 and over
4 003	4 677	649	1 134	2 521	593	713	308	300	100	507	8 406	5	Male
-	-	-	-	6	6	-	-	-	-	-	1 146	2	6~9
-	-	-	-	61	25	35	-	1	-	-	41	1	10~14
385	549	7	-	288	51	119	56	54	4	4	55	1	15~19
1 453	1 913	328	121	910	49	193	125	133	84	326	94	-	20~24
693	683	103	198	220	40	95	33	29	3	20	76	1	25~29
474	438	66	169	152	23	56	24	18	4	27	94	-	30~34
297	272	48	141	201	46	56	34	26	1	38	150	-	35~39
270	334	19	149	180	64	62	15	15	1	23	310	-	40~44
217	327	31	208	156	63	55	16	17	-	45	516	-	45~49
123	88	20	81	103	52	25	3	3	-	40	854	-	50~54
58	33	14	34	83	68	7	-	3	2	3	1 241	-	55~59
33	40	13	33	121	106	10	2	1	1	1	3 829	-	60 and over
2 652	1 270	125	179	938	616	205	56	39	2	20	16 075	6	Female
-	-	-	-	1	1	-	-	-	-	-	1 085	2	6~9
-	-	-	-	37	18	18	1	-	-	-	40	3	10~14
427	335	3	-	111	24	53	18	15	1	-	45	-	15~19
1 118	639	67	67	104	24	47	13	14	-	6	77	-	20~24
509	167	31	48	69	23	33	7	2	-	4	109	-	25~29
244	65	13	30	56	22	15	7	5	1	6	210	-	30~34
114	25	5	12	91	68	15	7	1	-	-	391	-	35~39
95	15	3	11	130	113	12	3	-	-	2	815	-	40~44
80	14	1	5	108	98	8	-	1	-	1	1 617	1	45~49
33	2	1	3	96	90	4	-	1	-	1	2 104	-	50~54
17	3	-	1	70	70	-	-	-	-	-	2 300	-	55~59
15	5	1	2	65	65	-	-	-	-	-	7 282	-	60 and over

여 백

가구에 관한 통계표

Tables on household

제 1 표 점유형태 및 거처의 종류별 가구 (일반가구)

Table 1. Ordinary Households by Type of Occupation and Living Quarters

점유형태 Type of occupation	계 Total	거처의 종류 Type of living quarters									
		주택 Housing units				Living quarters other than housing units					
		단독주택 Detached dwelling	아파트 Apartment	연립주택 Town house	비거주용건물 내의주택 Dwelling units in the building not intended for human habitation	주택이외의 거처	숙박업소 Hotel	기숙사 및 특수사회시설 Dormitories and institutions	기타 Others		
전라북도 Jeonlabug Do	451 763	451 102	435 877	6 414	1 604	7 207	661	140	69	452	
가 세 월 기 타	Owned Tenement Monthly rent Others	337 935 72 432 33 570 7 826	337 562 72 343 33 499 7 698	330 135 67 287 32 037 6 418	3 942 2 036 110 326	955 322 182 145	2 530 2 698 1 170 809	373 89 71 128	38 56 40 6	23 2 3 41	312 31 28 81
시 부 Total for Sis	136 132	135 900	124 303	6 224	1 226	4 147	232	109	36	87	
가 세 월 기 타	Owned Tenement Monthly rent Others	64 309 51 630 18 185 2 008	64 243 51 577 18 131 1 949	58 234 47 497 17 286 1 286	3 886 1 948 109 281	739 254 122 111	1 384 1 878 614 271	66 53 54 59	22 49 36 2	5 1 2 28	39 3 16 29
읍 부 Total for Eubs	64 768	64 617	62 817	62	120	1 618	151	17	2	132	
가 세 월 기 타	Owned Tenement Monthly rent Others	45 070 11 655 7 129 914	44 956 11 663 7 121 897	44 266 11 019 6 779 753	15 47 - -	57 25 38 -	618 552 304 144	114 12 8 17	8 5 2 2	1 - - 1	105 7 6 14
면 부 Total for Myeons	250 863	250 585	248 757	128	258	1 442	278	14	31	233	
가 세 월 기 타	Owned Tenement Monthly rent Others	228 556 9 147 8 256 4 904	228 363 9 123 8 247 4 852	227 635 8 771 7 972 4 379	41 41 1 45	159 43 22 34	528 268 252 394	193 24 9 52	8 2 2 2	17 1 1 12	168 21 6 38
전주시 Jeonju Si	72 575	72 429	67 176	3 057	667	1 529	146	67	18	61	
가 세 월 기 타	Owned Tenement Monthly rent Others	33 260 29 513 8 812 990	33 221 29 482 8 773 953	30 266 27 757 8 458 695	2 108 860 10 79	412 161 38 56	435 704 267 123	39 31 39 37	12 29 24 2	3 - 1 14	24 2 14 21
군산시 Gunsan Si	34 252	34 219	32 550	918	287	464	33	18	6	9	
가 세 월 기 타	Owned Tenement Monthly rent Others	17 316 12 018 4 377 541	17 304 12 009 4 374 532	16 482 11 447 4 271 350	511 342 1 64	97 78 61 51	214 142 41 67	12 9 3 9	7 9 - -	- - 1 5	5 - - 4
이리시 Iri Si	29 305	29 252	24 577	2 249	272	2 154	53	24	12	17	
가 세 월 기 타	Owned Tenement Monthly rent Others	13 733 10 099 4 996 477	13 718 10 086 4 984 464	11 486 8 293 4 557 241	1 267 746 98 138	230 15 23 4	735 1 032 306 81	15 13 12 13	3 11 10 -	2 1 - 9	10 1 2 4
완주군 Wanju Si	29 147	29 120	28 927	-	29	164	27	1	5	21	
가 세 월 기 타	Owned Tenement Monthly rent Others	25 006 2 003 1 647 491	24 991 2 001 1 647 481	24 936 1 952 1 616 423	- - - -	10 11 - 8	45 38 31 50	15 2 - 10	1 - - -	3 1 - 1	11 1 - 9
진안군 Jinan Gun	15 119	15 109	14 945	-	-	164	10	-	-	10	
가 세 월 기 타	Owned Tenement Monthly rent Others	13 580 693 577 269	13 572 692 577 268	13 518 639 544 244	- - - -	- - - -	54 53 33 24	8 1 - 1	- - - -	- - - -	8 1 - 1
무주군 Muju Gun	11 217	11 212	11 145	-	-	67	5	-	-	4	
가 세 월 기 타	Owned Tenement Monthly rent Others	10 106 355 575 181	10 102 355 575 180	10 082 347 567 149	- - - -	- - - -	20 8 8 31	4 - - 1	- - - -	- - 1 -	4 - - -

제 1 표 점유형태 및 거처의 종류별 가구 (일반가구) (계속)

Table 1. Ordinary Households by Type of Occupation and Living Quarters (continued)

점유형태 Type of occupation	계 Total	거 처 의 종 류 Type of living quarters										
		주 택 Housing units				Living quarters other than housing units						
		단독주택 Detached dwelling	아파트 Apartment	연립주택 Town house	비거주용건물 내의주택 Dwelling units in the building not intended for human habitation	주택이외의 거처	숙박업소 Hotel	기숙사 및 복수사회시설 Dormitories and institutions	기 타 Others			
장수군 Jangsu Gun	11 132	10 878	10 843	-	6	29	254	2	7	245		
자전 원기	가 세 타	Owned Tenement Monthly rent Others	9 962 447 455 268	9 742 430 452 254	9 730 427 440 246	- - - -	- 1 5 -	12 2 7 8	220 17 3 14	1 1 - -	4 - - 3	215 16 3 11
임실군 Imsil Gun	16 899	16 895	16 793	-	-	102	4	1	-	3		
자전 원기	가 세 타	Owned Tenement Monthly rent Others	14 694 829 933 443	14 693 829 932 441	14 673 806 893 421	- - - -	- - - -	20 23 39 20	1 - 1 2	- - - 1	- - - -	1 - 1 1
남원군 Namweon Gun	29 412	29 392	29 064	-	1	327	20	3	1	16		
자전 원기	가 세 타	Owned Tenement Monthly rent Others	24 198 3 163 1 585 466	24 193 3 158 1 582 459	24 094 3 009 1 530 431	- - - -	1 - - -	98 149 52 28	5 5 1 7	1 1 1 -	- - 1 -	4 4 1 7
순창군 Sunchang Gun	15 049	15 040	14 959	-	12	69	9	3	2	4		
자전 원기	가 세 타	Owned Tenement Monthly rent Others	13 572 565 654 258	13 570 564 654 252	13 555 543 631 230	- - - -	- 1 11 -	15 20 12 22	2 1 1 6	- 1 - 2	- - - 2	2 - - 2
정읍군 Jeongeub Gun	42 236	42 212	41 570	40	59	543	24	5	5	14		
자전 원기	가 세 타	Owned Tenement Monthly rent Others	35 195 4 060 2 232 749	35 182 4 055 2 229 746	34 896 3 887 2 168 619	2 38 - -	27 16 1 15	257 114 60 112	13 5 3 3	3 2 - -	4 - - 1	6 3 3 2
고창군 Gochang Gun	28 555	28 546	28 346	-	31	169	9	-	4	5		
자전 원기	가 세 타	Owned Tenement Monthly rent Others	25 448 1 487 938 682	25 446 1 487 938 675	25 362 1 438 928 618	- - - -	26 3 - 2	58 46 10 55	2 - - 7	- - - -	1 - - 3	1 - - 4
부안군 Buan Gun	26 592	26 563	26 017	-	71	475	29	10	2	17		
자전 원기	가 세 타	Owned Tenement Monthly rent Others	22 637 2 166 1 309 480	22 623 2 163 1 305 472	22 430 2 014 1 146 427	- - - -	19 12 39 1	174 137 120 44	14 3 4 8	6 1 2 1	- - - 2	8 2 2 5
김제군 Gimje Gun	38 363	38 350	37 942	26	150	232	13	2	-	11		
자전 원기	가 세 타	Owned Tenement Monthly rent Others	33 765 2 615 1 469 514	33 762 2 614 1 468 506	33 562 2 525 1 397 458	16 9 1 -	132 6 4 8	52 74 66 40	3 1 1 8	1 1 - -	- - - -	2 - 1 8
옥구군 Oggu Gun	21 360	21 349	21 230	45	1	73	11	1	4	6		
자전 원기	가 세 타	Owned Tenement Monthly rent Others	18 075 1 078 1 837 370	18 067 1 077 1 836 369	18 040 1 063 1 824 303	- - - 45	1 - - -	26 14 12 21	8 1 1 1	- - 1 -	4 - - -	4 1 - 1
익산군 Igsan Gun	30 550	30 536	29 793	79	18	646	14	3	2	9		
자전 원기	가 세 타	Owned Tenement Monthly rent Others	27 388 1 341 1 174 647	27 376 1 341 1 173 646	27 023 1 140 1 067 563	38 41 - -	- 18 - -	315 142 106 83	12 - 1 1	3 - - -	2 - - -	7 - 1 1

제 2 표 거처의 종류, 가구원수 및 사용방수별 가구 (일반가구)

Table 2. Ordinary Households by Type of Living Quarters, Number of Household Members and Rooms Used

가 구 원 수 Number of household members	계 Total	사 용 방 수 Number of rooms Used							
		1	2	3	4	5	6	7	8 이 상 And over
전라북도 Jeonlabug Do	451 763	101 015	194 942	120 307	26 680	6 104	1 809	353	553
1 인 Person	18 221	10 994	5 564	1 328	228	62	24	3	18
2	41 774	18 577	16 450	5 476	978	188	57	12	36
3	54 841	18 914	23 623	9 918	1 789	392	134	18	53
4	72 380	20 620	32 271	15 623	3 009	598	151	39	69
5	85 432	17 537	40 520	21 727	4 343	930	244	42	89
6	77 421	9 300	37 268	24 296	4 977	1 134	289	63	94
7 인이상 Persons and over	101 694	5 073	39 246	41 939	11 356	2 800	910	176	194
주 택 Housing units	451 102	100 721	194 699	120 237	26 672	6 098	1 803	349	523
1 인 Person	18 134	10 923	5 549	1 327	228	62	24	3	18
2	41 690	18 526	16 427	5 473	977	188	56	12	31
3	54 753	18 873	23 589	9 912	1 789	391	133	17	49
4	72 300	20 582	32 239	15 618	3 009	598	150	39	65
5	85 304	17 489	40 468	21 708	4 340	930	243	42	84
6	77 335	9 279	37 228	24 281	4 976	1 133	288	62	88
7 인이상 Persons and over	101 586	5 049	39 199	41 918	11 353	2 796	909	174	188
단 독 주 택 Detached dwelling	435 877	96 914	188 436	116 788	25 352	5 919	1 720	325	423
1 인 Person	17 433	10 553	5 356	1 247	188	56	18	2	13
2	40 250	17 954	15 838	5 278	901	184	55	11	29
3	52 664	18 248	22 657	9 532	1 666	380	127	14	40
4	69 015	19 778	30 863	14 805	2 764	577	142	34	52
5	82 057	16 745	39 116	20 939	4 016	908	230	37	66
6	75 112	8 835	36 278	23 754	4 746	1 104	268	57	70
7 인이상 Persons and over	99 346	4 801	38 328	41 233	11 071	2 710	880	170	153
아 파 트 Apartment	6 414	159	3 215	2 088	906	37	1	8	-
1 인 Person	260	31	131	56	35	6	1	-	-
2	660	43	403	148	64	2	-	-	-
3	1 028	34	591	287	108	6	-	2	-
4	1 760	27	864	649	211	7	-	2	-
5	1 473	15	678	515	254	8	-	3	-
6	744	5	336	257	139	6	-	1	-
7 인이상 Persons and over	489	4	212	176	95	2	-	-	-
연 립 주 택 Town house	1 604	646	656	257	40	4	1	-	-
1 인 Person	67	54	11	2	-	-	-	-	-
2	150	97	43	8	2	-	-	-	-
3	195	98	76	21	-	-	-	-	-
4	289	134	113	36	5	1	-	-	-
5	344	126	146	59	11	1	1	-	-
6	283	83	130	59	11	-	-	-	-
7 인이상 Persons and over	276	54	137	72	11	2	-	-	-
비거주용건물내의주택 Dwelling units in the building not intended for human habitation	7 207	3 002	2 392	1 104	374	138	81	16	100
1 인 Person	374	285	51	22	5	-	5	1	5
2	630	432	143	39	10	2	1	1	2
3	866	493	265	72	15	5	6	1	9
4	1 236	643	399	128	29	13	8	3	13
5	1 430	603	528	195	59	13	12	2	18
6	1 196	356	484	211	80	23	20	4	18
7 인이상 Persons and over	1 475	190	522	437	176	82	29	4	35
주택 이외의 거처 Living quarters other than housing units	661	294	243	70	8	6	6	4	30
1 인 Person	87	71	15	1	-	-	-	-	-
2	84	51	23	3	1	-	1	-	5
3	88	41	34	6	-	1	1	1	4
4	80	38	32	5	-	-	1	-	4
5	128	48	52	19	3	-	1	-	5
6	86	21	40	15	1	1	1	1	6
7 인이상 Persons and over	108	24	47	21	3	4	1	2	6

제 2 표 거처의 종류, 가구원수 및 사용방수별 가구 (일반가구) (계속)

Table 2. Ordinary Households by Type of Living Quarters, Number of Household Members and Rooms Used (continued)

가 구 원 수 Number of household members	계 Total	사 용 방 수 Number of rooms Used							
		1	2	3	4	5	6	7	8 이 상 And over
시 부 Total for Sis	136 132	52 264	45 716	25 871	8 512	2 485	840	195	249
1 인 Person	4 700	3 750	632	220	64	17	11	-	6
2	13 122	9 477	2 571	764	219	52	15	8	16
3	18 329	11 056	4 989	1 631	448	127	47	9	22
4	24 630	11 799	8 033	3 471	1 005	218	63	17	24
5	27 886	9 330	10 980	5 342	1 628	409	127	24	46
6	21 937	4 471	9 391	5 621	1 728	503	147	31	45
7 인이상 Persons and over	25 528	2 361	9 120	8 822	3 420	1 159	430	106	90
주 택 Housing units	135 900	52 136	45 668	25 844	8 506	2 462	836	193	235
1 인 Person	4 678	3 731	629	220	64	17	11	-	6
2	13 083	9 449	2 567	763	218	52	14	8	12
3	18 299	11 036	4 982	1 629	448	127	47	9	21
4	24 605	11 781	8 029	3 470	1 005	218	62	17	23
5	27 843	9 309	10 972	5 331	1 626	409	127	24	45
6	21 904	4 463	9 380	5 616	1 727	502	146	31	39
7 인이상 Persons and over	25 488	2 367	9 109	8 815	3 418	1 157	429	104	89
단 독 주 택 Detached dwelling	124 303	49 696	40 819	23 003	7 314	2 335	781	174	181
1 인 Person	4 149	3 469	480	152	26	11	8	-	3
2	11 969	9 064	2 092	588	146	49	13	7	10
3	16 675	10 634	4 218	1 307	334	119	43	6	14
4	21 956	11 262	6 876	2 759	772	200	57	13	17
5	25 353	8 854	9 921	4 694	1 323	390	117	20	34
6	20 277	4 189	8 708	5 189	1 522	477	134	28	30
7 인이상 Persons and over	23 924	2 224	8 524	8 314	3 191	1 089	409	100	73
아 파 트 Apartment	6 224	159	3 142	1 971	506	37	1	8	-
1 인 Person	258	31	130	55	35	6	1	-	-
2	649	43	396	144	64	2	-	-	-
3	995	34	575	270	108	6	-	2	-
4	1 688	27	842	599	211	7	-	2	-
5	1 430	15	663	487	254	8	-	3	-
6	724	5	326	247	139	6	-	1	-
7 인이상 Persons and over	480	4	210	169	95	2	-	-	-
연 립 주 택 Town house	1 226	533	458	196	35	3	1	-	-
1 인 Person	48	43	3	2	-	-	-	-	-
2	112	83	20	7	2	-	-	-	-
3	134	80	41	13	-	-	-	-	-
4	222	106	81	29	5	1	-	-	-
5	263	103	107	41	10	1	1	-	-
6	226	71	102	44	9	-	-	-	-
7 인이상 Persons and over	221	47	104	60	9	1	-	-	-
비거주용건물내의주택 Dwelling units in the building not intended for human habitation	4 147	1 748	1 249	674	251	107	53	11	54
1 인 Person	223	188	16	11	3	-	2	-	3
2	353	259	59	24	6	1	1	1	2
3	495	288	148	39	6	2	4	1	7
4	739	386	230	83	17	10	5	2	6
5	797	337	281	109	39	10	9	1	11
6	677	198	244	136	57	19	12	2	9
7 인이상 Persons and over	863	92	271	272	123	65	20	4	16
주 택이 외의 거처 Living quarters other than housing units	232	128	48	27	6	3	4	2	14
1 인 Person	22	19	3	-	-	-	-	-	-
2	39	28	4	1	1	-	1	-	4
3	30	20	7	2	-	-	-	-	1
4	25	18	4	1	-	-	1	-	1
5	43	21	8	11	2	-	-	-	1
6	33	8	11	5	1	1	1	-	6
7 인이상 Persons and over	40	14	11	7	2	2	1	2	1

제 2 표 거처의 종류, 가구원수 및 사용방수별 가구 (일반가구) (계속)

Table 2. Ordinary Households by Type of Living Quarters, Number of Household Members and Rooms Used (continued)

가 구 원 수 Number of household members	계 Total	사 용 방 수 Number of rooms Used							
		1	2	3	4	5	6	7	8 이 상 And over
읍 부 Total for Eubs	64 768	14 834	27 515	17 429	3 662	883	295	55	95
1 인 Person	1 939	1 128	622	151	22	6	7	1	2
2	4 514	1 999	1 778	608	94	24	9	-	2
3	6 652	2 478	2 732	1 150	200	59	19	5	9
4	9 549	3 125	4 090	1 897	332	64	20	6	15
5	12 186	2 955	5 638	2 886	532	122	35	8	10
6	12 227	1 937	5 765	3 622	684	152	42	10	15
7 인이상 Persons and over	17 701	1 212	6 890	7 115	1 798	456	163	25	42
주 택 Housing units	64 617	14 788	27 437	17 412	3 661	881	293	53	92
1 인 Person	1 923	1 120	614	151	22	6	7	1	2
2	4 505	1 993	1 775	608	94	24	9	-	2
3	6 638	2 474	2 727	1 148	200	58	18	4	9
4	9 528	3 120	4 078	1 894	332	64	20	6	14
5	12 157	2 945	5 624	2 884	531	122	34	8	9
6	12 203	1 930	5 752	3 619	684	152	42	9	15
7 인이상 Persons and over	17 663	1 206	6 867	7 108	1 798	455	163	25	41
단 독 주 택 Detached dwelling	62 817	14 078	26 768	17 110	3 588	863	281	50	79
1 인 Person	1 865	1 081	601	150	20	6	5	-	2
2	4 384	1 915	1 739	603	93	23	9	-	2
3	6 433	2 362	2 663	1 126	196	56	17	4	9
4	9 256	2 976	3 995	1 862	325	63	19	5	11
5	11 781	2 784	5 477	2 828	523	121	33	8	7
6	11 859	1 822	5 598	3 556	672	150	39	8	14
7 인이상 Persons and over	17 239	1 138	6 695	6 985	1 759	444	159	25	34
아 파 트 Apartment	62	-	24	38	-	-	-	-	-
1 인 Person	-	-	-	-	-	-	-	-	-
2	3	-	3	-	-	-	-	-	-
3	15	-	9	6	-	-	-	-	-
4	17	-	7	10	-	-	-	-	-
5	10	-	1	9	-	-	-	-	-
6	10	-	3	7	-	-	-	-	-
7 인이상 Persons and over	7	-	1	6	-	-	-	-	-
연 립 주 택 Town house	120	35	49	31	4	1	-	-	-
1 인 Person	6	3	3	-	-	-	-	-	-
2	7	3	3	1	-	-	-	-	-
3	18	7	9	2	-	-	-	-	-
4	20	10	7	3	-	-	-	-	-
5	26	5	13	8	-	-	-	-	-
6	21	4	5	10	2	-	-	-	-
7 인이상 Persons and over	22	3	9	7	2	1	-	-	-
비거주용건물내의주택 Dwelling units in the building not intended for human habitation	1 618	675	596	233	69	17	12	3	13
1 인 Person	52	36	10	1	2	-	2	1	-
2	111	75	30	4	1	1	-	-	-
3	172	105	46	14	4	2	1	-	-
4	235	134	69	19	7	1	1	1	3
5	340	155	133	39	8	1	1	-	2
6	313	104	146	46	10	2	3	1	1
7 인이상 Persons and over	395	65	162	110	37	10	4	-	7
주택이 외의 거처 Living quarters other than housing units	151	46	78	17	1	2	2	2	3
1 인 Person	16	8	8	-	-	-	-	-	-
2	9	6	3	-	-	-	-	-	-
3	14	4	5	2	-	1	1	1	-
4	21	5	12	3	-	-	-	-	1
5	29	10	14	2	1	-	1	-	1
6	24	7	13	3	-	-	-	1	-
7 인이상 Persons and over	38	6	23	7	-	1	-	-	1

제 2 표 거처의 종류, 가구원수 및 사용방수별 가구 (일반가구) (계속)

Table 2. Ordinary Households by Type of Living Quarters, Number of Household Members and Rooms Used (continued)

가 구 원 수 Number of household members	계 Total	사 용 방 수 Number of rooms Used							
		1	2	3	4	5	6	7	8 이 상 And over
면 부 Total for Myeons	250 863	33 917	121 711	77 007	14 506	2 736	674	103	209
1 인 Person	11 582	6 116	4 310	957	142	39	6	2	10
2	24 138	7 101	12 101	4 104	665	112	33	4	18
3	29 860	5 380	15 902	7 137	1 141	206	68	4	22
4	38 201	5 696	20 148	10 255	1 672	316	68	16	30
5	45 360	5 252	23 902	13 499	2 183	399	82	10	33
6	43 257	2 892	22 112	15 053	2 565	479	100	22	34
7 인이상 Persons and over	58 465	1 480	23 236	26 002	6 138	1 185	317	45	62
주 택 Housing units..	250 585	33 797	121 594	76 981	14 505	2 735	674	103	196
1 인 Person	11 533	6 072	4 306	956	142	39	6	2	10
2	24 102	7 084	12 085	4 102	665	112	33	4	17
3	29 816	5 363	15 880	7 135	1 141	206	68	4	19
4	38 167	5 681	20 132	10 254	1 672	316	68	16	28
5	45 304	5 235	23 872	13 493	2 183	399	82	10	30
6	43 228	2 886	22 096	15 046	2 565	479	100	22	34
7 인이상 Persons and over	58 435	1 476	23 223	25 995	6 137	1 184	317	45	58
단 독 주 택 Detached dwelling..	248 757	33 140	120 849	76 675	14 450	2 721	658	101	163
1 인 Person	11 419	6 003	4 275	945	142	39	5	2	8
2	23 897	6 975	12 007	4 087	662	112	33	4	17
3	29 556	5 252	15 776	7 099	1 136	205	67	4	17
4	37 803	5 540	19 992	10 184	1 667	314	66	16	24
5	44 923	5 107	23 718	13 417	2 170	397	80	9	25
6	42 976	2 824	21 972	15 009	2 552	477	95	21	26
7 인이상 Persons and over	58 183	1 439	23 109	25 934	6 121	1 177	312	45	46
아 파 트 Apartment	128	-	49	79	-	-	-	-	-
1 인 Person	2	-	1	1	-	-	-	-	-
2	8	-	4	4	-	-	-	-	-
3	18	-	7	11	-	-	-	-	-
4	55	-	15	40	-	-	-	-	-
5	33	-	14	19	-	-	-	-	-
6	10	-	7	3	-	-	-	-	-
7 인이상 Persons and over	2	-	1	1	-	-	-	-	-
연 립 주 택 Town house	258	78	149	30	1	-	-	-	-
1 인 Person	13	8	5	-	-	-	-	-	-
2	31	11	20	-	-	-	-	-	-
3	43	11	26	6	-	-	-	-	-
4	47	18	25	4	-	-	-	-	-
5	55	18	26	10	1	-	-	-	-
6	36	8	23	5	-	-	-	-	-
7 인이상 Persons and over	33	4	24	5	-	-	-	-	-
비거주용건물내의주택 Dwelling units in the building not intended for human habitation	1 442	579	547	197	54	14	16	2	33
1 인 Person	99	61	25	10	-	-	1	-	2
2	166	98	54	11	3	-	-	-	-
3	199	100	71	19	5	1	1	-	2
4	262	123	100	26	5	2	2	-	4
5	293	110	114	47	12	2	2	1	5
6	206	54	94	29	13	2	5	1	8
7 인이상 Persons and over	217	33	89	55	16	7	5	-	12
주 택 이 외 의 거 처 Living quarters other than housing units	278	120	117	26	1	1	-	-	13
1 인 Person	49	44	4	1	-	-	-	-	-
2	36	17	16	2	-	-	-	-	1
3	44	17	22	2	-	-	-	-	3
4	34	15	16	1	-	-	-	-	2
5	56	17	30	6	-	-	-	-	3
6	29	6	16	7	-	-	-	-	-
7 인이상 Persons and over	30	4	13	7	1	1	-	-	4

제 2 표 거처의 종류, 가구원수 및 사용방수별 가구 (일반가구) (계속)

Table 2. Ordinary Households by Type of Living Quarters, Number of Household Members and Rooms Used (continued)

가 구 원 수 Number of household members	계 Total	사 용 방 수 Number of rooms Used							
		1	2	3	4	5	6	7	8 이 상 And over
전 주 시 Jeonju Si	72 575	27 693	23 579	14 480	4 772	1 388	436	98	129
1 인 Person	2 106	1 708	240	109	37	5	5	-	2
2	6 431	4 737	1 180	364	109	25	4	2	10
3	9 339	5 756	2 350	904	235	59	22	1	12
4	12 728	6 285	3 916	1 823	542	107	34	10	11
5	14 954	5 146	5 634	2 920	912	238	67	14	23
6	12 134	2 629	5 004	3 147	972	273	70	15	24
7 인이상 Persons and over	14 883	1 432	5 255	5 213	1 965	681	234	56	47
주 택 Housing units..	72 429	27 607	23 550	14 464	4 768	1 386	434	97	123
1 인 Person	2 093	1 696	239	109	37	5	5	-	2
2	6 409	4 722	1 178	363	108	25	4	2	7
3	9 317	5 742	2 344	902	235	59	22	1	12
4	12 709	6 271	3 913	1 822	542	107	33	10	11
5	14 928	5 131	5 630	2 915	911	238	67	14	22
6	12 117	2 623	4 998	3 145	971	273	70	15	22
7 인이상 Persons and over	14 856	1 422	5 248	5 208	1 964	679	233	55	47
단 독 주 택 Detached dwelling..	67 176	26 579	21 869	12 728	4 087	1 310	412	92	99
1 인 Person	1 881	1 597	191	71	15	2	3	-	2
2	5 966	4 577	1 032	258	66	22	4	2	5
3	8 629	5 594	2 086	700	164	52	22	1	10
4	11 511	6 063	3 529	1 384	389	97	32	9	8
5	13 720	4 926	5 249	2 491	737	225	63	12	17
6	11 319	2 484	4 747	2 884	847	263	63	14	17
7 인이상 Persons and over	14 150	1 338	5 035	4 940	1 869	649	225	54	40
아 파 트 Apartment	3 057	37	1 022	1 388	574	33	1	2	-
1 인 Person	109	8	40	36	21	3	1	-	-
2	260	5	125	9	37	2	-	-	-
3	442	8	175	183	70	6	-	-	-
4	820	7	274	391	141	6	-	1	-
5	753	4	230	354	156	8	-	1	-
6	414	3	122	193	90	6	-	-	-
7 인이상 Persons and over	259	2	56	140	59	2	-	-	-
연 립 주 택 Town house...	667	306	198	129	32	2	-	-	-
1 인 Person	21	19	1	1	-	-	-	-	-
2	60	46	7	5	2	-	-	-	-
3	63	39	17	7	-	-	-	-	-
4	112	51	33	23	5	-	-	-	-
5	147	62	47	28	9	1	-	-	-
6	133	52	43	29	9	-	-	-	-
7 인이상 Persons and over	131	37	50	36	7	1	-	-	-
비거주용건물내의주택 Dwelling units in the building not intended for human habitation	1 529	685	461	219	75	41	21	3	24
1 인 Person	82	72	7	1	1	-	1	-	-
2	123	94	14	9	3	1	-	-	2
3	183	101	66	12	1	1	-	-	2
4	266	150	77	24	7	4	1	-	3
5	308	139	104	42	9	4	4	1	5
6	251	84	86	39	25	4	7	1	5
7 인이상 Persons and over	316	45	107	92	29	27	8	1	7
주 택 이외의거처 Living quarters other than housing units	146	86	29	16	4	2	2	1	6
1 인 Person	13	12	1	-	-	-	-	-	-
2	22	15	2	1	1	-	-	-	3
3	22	14	6	2	-	-	-	-	-
4	19	14	3	1	-	-	1	-	-
5	26	15	4	5	1	-	-	-	1
6	17	6	6	2	1	-	-	-	2
7 인이상 Persons and over	27	10	7	5	1	2	1	1	-

제 2 표 거처의 종류, 가구원수 및 사용방수별 가구 (일반가구) (계속)

Table 2. Ordinary Households by Type of Living Quarters, Number of Household Members and Rooms Used (continued)

가 구 원 수 Number of household members	계 Total	사 용 방 수 Number of rooms Used							
		1	2	3	4	5	6	7	8 이 상 And over
군 산 시 Gunsan Si	34 252	13 401	11 654	6 018	1 854	526	188	52	59
1 인 Person	1 332	1 065	176	62	14	10	4	-	1
2	3 281	2 336	644	214	65	12	6	2	2
3	4 694	2 938	1 216	381	107	32	12	5	3
4	6 704	3 261	2 128	971	251	66	16	3	8
5	7 270	2 585	2 876	1 304	386	76	24	4	15
6	5 446	1 135	2 475	1 282	370	122	42	8	12
7 인이상 Persons and over	5 525	581	2 139	1 804	661	208	84	30	18
주 택 Housing units..	34 219	13 889	11 645	6 013	1 853	525	188	52	54
1 인 Person	1 328	1 062	175	62	14	10	4	-	1
2	3 277	2 334	643	214	65	12	6	2	1
3	4 694	2 938	1 216	381	107	32	12	5	3
4	6 702	3 260	2 128	971	251	66	16	3	7
5	7 261	2 581	2 874	1 302	385	76	24	4	15
6	5 440	1 135	2 474	1 280	370	121	42	8	10
7 인이상 Persons and over	5 517	579	2 135	1 803	561	208	84	30	17
단 독 주 택 Detached dwelling..	32 550	13 572	11 134	5 454	1 610	509	182	48	41
1 인 Person	1 266	1 034	168	46	7	7	4	-	-
2	3 124	2 290	603	164	46	12	6	2	1
3	4 460	2 870	1 155	303	82	32	11	4	3
4	6 235	3 188	1 979	780	202	64	15	2	5
5	6 885	2 517	2 751	1 190	314	75	23	4	11
6	5 242	1 112	2 401	1 219	336	119	41	7	7
7 인이상 Persons and over	5 338	561	2 077	1 752	623	200	82	29	14
아 파 트 Apartment	918	3	250	452	208	4	-	1	-
1 인 Person	29	-	7	12	7	3	-	-	-
2	84	-	20	46	18	-	-	-	-
3	135	-	38	72	25	-	-	-	-
4	312	2	90	172	47	1	-	-	-
5	210	1	52	96	61	-	-	-	-
6	90	-	25	35	29	-	-	1	-
7 인이상 Persons and over	58	-	18	19	21	-	-	-	-
연 립 주 택 Town house	287	127	119	37	2	1	1	-	-
1 인 Person	8	7	-	1	-	-	-	-	-
2	28	18	8	2	-	-	-	-	-
3	44	28	12	4	-	-	-	-	-
4	62	33	24	4	-	1	-	-	-
5	71	26	35	8	1	-	1	-	-
6	40	11	21	8	-	-	-	-	-
7 인이상 Persons and over	34	4	19	10	1	-	-	-	-
비거주용건물내의주택 Dwelling units in the building not intended for human habitation	464	187	142	70	33	11	5	3	13
1 인 Person	25	21	-	3	-	-	-	-	1
2	41	26	12	2	1	-	-	-	-
3	55	40	11	2	-	-	1	1	-
4	93	37	35	15	2	-	1	1	2
5	95	37	36	8	9	1	-	-	4
6	68	12	27	18	5	2	1	-	3
7 인이상 Persons and over	87	14	21	22	16	8	2	1	3
주 택 이외의거처 Living quarters other than housing units	33	12	9	5	1	1	-	-	5
1 인 Person	4	3	1	-	-	-	-	-	-
2	4	2	1	-	-	-	-	-	1
3	-	-	-	-	-	-	-	-	-
4	2	1	-	-	-	-	-	-	1
5	9	4	2	2	1	-	-	-	-
6	6	-	1	2	-	1	-	-	2
7 인이상 Persons and over	8	2	4	1	-	-	-	-	1

제 2 표 거처의 종류, 가구원수 및 사용방수별 가구 (일반가구) (계속)

Table 2. Ordinary Households by Type of Living Quarters, Number of Household Members and Rooms Used (continued)

가 구 원 수 Number of household members	계 Total	사 용 방 수 Number of rooms Used							
		1	2	3	4	5	6	7	8 이 상 And over
이 리 시 Iri Si	29 305	10 670	10 483	5 373	1 886	571	216	45	61
1 인 Person	1 262	977	216	49	13	2	-	-	3
2	3 410	2 404	747	186	45	15	5	4	4
3	4 296	2 362	1 423	346	106	36	13	3	7
4	5 198	2 253	1 989	677	212	45	13	4	5
5	5 662	1 599	2 470	1 118	330	95	36	6	8
6	4 357	707	1 912	1 192	386	108	35	8	9
7 인이상 Persons and over	5 120	368	1 726	1 805	794	270	112	20	25
주 택 Housing units	29 252	10 640	10 473	5 367	1 885	571	214	44	58
1 인 Person	1 257	973	215	49	13	2	2	-	3
2	3 397	2 393	746	186	45	15	4	4	4
3	4 288	2 356	1 422	346	106	36	13	3	6
4	5 194	2 250	1 988	677	212	45	13	4	5
5	5 654	1 597	2 468	1 114	330	95	36	6	8
6	4 347	705	1 908	1 191	386	108	34	8	7
7 인이상 Persons and over	5 115	366	1 726	1 804	793	270	112	19	25
단 독 주 택 Detached dwelling	24 577	9 545	7 816	4 821	1 617	516	187	34	41
1 인 Person	1 002	838	121	35	4	2	1	-	1
2	2 879	2 197	457	166	34	15	3	3	4
3	3 586	2 170	977	304	88	35	10	1	1
4	4 210	2 011	1 368	595	181	39	10	2	4
5	4 748	1 411	1 921	1 013	272	90	31	4	6
6	3 716	593	1 560	1 086	339	95	30	7	6
7 인이상 Persons and over	4 436	325	1 412	1 622	699	240	102	17	19
아 파 트 Apartment	2 249	119	1 870	131	124	-	-	5	-
1 인 Person	120	23	83	7	7	-	-	-	-
2	305	38	251	7	9	-	-	-	-
3	418	26	362	15	13	-	-	2	-
4	556	18	478	36	23	-	-	1	-
5	467	10	381	37	37	-	-	2	-
6	220	2	179	19	20	-	-	-	-
7 인이상 Persons and over	163	2	136	10	15	-	-	-	-
연 립 주 택 Town house	272	100	141	30	1	-	-	-	-
1 인 Person	19	17	2	-	-	-	-	-	-
2	24	19	5	-	-	-	-	-	-
3	27	13	12	2	-	-	-	-	-
4	48	22	24	2	-	-	-	-	-
5	45	15	25	5	-	-	-	-	-
6	53	8	38	7	-	-	-	-	-
7 인이상 Persons and over	56	6	35	14	1	-	-	-	-
비거주용건물내의주택 Dwelling units in the building not intended for human habitation	2 154	876	646	385	143	55	27	5	17
1 인 Person	116	95	9	7	2	-	1	-	2
2	189	139	33	13	2	-	1	1	-
3	257	147	71	25	5	1	3	-	5
4	380	199	118	44	8	6	3	1	1
5	394	161	141	59	21	5	5	-	2
6	358	102	131	79	27	13	4	1	1
7 인이상 Persons and over	460	33	143	158	78	30	10	2	6
주 택 이외의 거처 Living quarters other than housing units	53	30	10	6	1	-	2	1	3
1 인 Person	5	4	1	-	-	-	-	-	-
2	13	11	1	-	-	-	1	-	-
3	8	6	1	-	-	-	-	-	1
4	4	3	1	-	-	-	-	-	-
5	8	2	2	4	-	-	-	-	-
6	10	2	4	1	-	-	1	-	2
7 인이상 Persons and over	5	2	-	1	1	-	-	1	-

제 2 표 거처의 종류, 가구원수 및 사용방수별 가구 (일반가구) (계속)

Table 2. Ordinary Households by Type of Living Quarters, Number of Household Members and Rooms Used (continued)

가 구 원 수 Number of household members	계 Total	사 용 방 수 Number of rooms Used							
		1	2	3	4	5	6	7	8 이 상 And over
원 주 군 Wanju Gun	29 147	4 549	12 741	9 676	1 765	307	86	5	18
1 인 Person	1 041	458	460	105	11	2	3	-	2
2	2 364	683	1 184	422	65	6	4	-	-
3	3 144	711	1 475	803	126	15	8	-	6
4	4 353	928	2 024	1 173	180	34	11	-	3
5	5 449	938	2 482	1 714	247	53	11	1	3
6	5 252	522	2 413	1 933	322	49	8	3	2
7 인이상 Persons and over	7 544	309	2 703	3 526	814	148	41	1	2
주 택 Housing units	29 120	4 534	12 732	9 674	1 765	307	86	5	17
1 인 Person	1 032	450	459	105	11	2	3	-	2
2	2 360	681	1 182	422	65	6	4	-	-
3	3 140	708	1 475	803	126	15	8	-	5
4	4 349	928	2 021	1 172	180	34	11	-	3
5	5 445	937	2 480	1 713	247	53	11	1	3
6	5 251	522	2 412	1 933	322	49	8	3	2
7 인이상 Persons and over	7 543	308	2 703	3 526	814	148	41	1	2
단 독 주 택 Detached dwelling	28 927	4 444	12 672	9 644	1 760	306	81	4	16
1 인 Person	1 017	440	455	105	11	2	2	-	2
2	2 340	669	1 176	422	63	6	4	-	-
3	3 111	699	1 465	796	125	14	7	-	5
4	4 312	904	2 012	1 171	179	34	9	-	3
5	5 403	917	2 467	1 704	247	53	11	1	3
6	5 225	511	2 404	1 927	322	49	8	2	2
7 인이상 Persons and over	7 519	304	2 693	3 519	813	148	40	1	1
아 파 트 Apartment	-	-	-	-	-	-	-	-	-
1 인 Person	-	-	-	-	-	-	-	-	-
2	-	-	-	-	-	-	-	-	-
3	-	-	-	-	-	-	-	-	-
4	-	-	-	-	-	-	-	-	-
5	-	-	-	-	-	-	-	-	-
6	-	-	-	-	-	-	-	-	-
7 인이상 Persons and over	-	-	-	-	-	-	-	-	-
연 립 주 택 Town house	29	7	4	18	-	-	-	-	-
1 인 Person	-	-	-	-	-	-	-	-	-
2	-	-	-	-	-	-	-	-	-
3	5	-	-	5	-	-	-	-	-
4	5	4	1	-	-	-	-	-	-
5	11	1	2	8	-	-	-	-	-
6	5	2	-	3	-	-	-	-	-
7 인이상 Persons and over	3	-	1	2	-	-	-	-	-
비거주용건물내의주택 Dwelling units in the building not intended for human habitation	164	83	56	12	5	1	5	1	1
1 인 Person	15	10	4	-	-	-	1	-	-
2	20	12	6	-	2	-	-	-	-
3	24	9	10	2	1	1	1	-	-
4	32	20	8	1	1	-	2	-	-
5	31	19	11	1	-	-	-	-	-
6	21	9	8	3	-	-	-	1	-
7 인이상 Persons and over	21	4	9	5	1	-	1	-	1
주 택 이외의거처 Living quarters other than housing units	27	15	9	2	-	-	-	-	1
1 인 Person	9	8	1	-	-	-	-	-	-
2	4	2	2	-	-	-	-	-	-
3	4	3	-	-	-	-	-	-	1
4	4	-	3	1	-	-	-	-	-
5	4	1	2	1	-	-	-	-	-
6	1	-	1	-	-	-	-	-	-
7 인이상 Persons and over	1	1	-	-	-	-	-	-	-

제 2 표 거처의 종류, 가구원수 및 사용방수별 가구 (일반가구) (계속)

Table 2. Ordinary Households by Type of Living Quarters, Number of Household Members and Rooms Used (continued)

가 구 원 수 Number of household members	계 Total	사 용 방 수 Number of rooms Used							
		1	2	3	4	5	6	7	8 이 상 And over
장 수 군 Jangsu Gun	11 132	1 353	5 112	3 593	833	162	62	4	13
1 인 Person	459	233	188	31	4	3	-	-	-
2	976	264	491	179	28	8	4	-	2
3	1 237	205	663	278	65	19	5	-	2
4	1 600	253	777	447	103	15	3	1	1
5	1 976	228	959	638	111	29	6	1	4
6	1 982	120	942	740	148	20	9	-	3
7 인이상 Persons and over	2 902	50	1 092	1 280	374	68	35	2	1
주 택 Housing units..	10 878	1 274	4 970	3 564	831	161	62	4	12
1 인 Person	422	206	178	31	4	3	-	-	-
2	949	251	479	177	28	8	4	-	2
3	1 208	200	642	275	65	19	5	-	2
4	1 567	242	757	445	103	15	3	1	1
5	1 928	215	931	633	110	29	6	1	3
6	1 942	114	916	732	148	20	9	-	3
7 인이상 Persons and over	2 862	45	1 067	1 271	373	67	35	2	1
단 독 주 택 Detached dwelling..	10 843	1 264	4 954	3 561	829	160	60	4	11
1 인 Person	420	206	176	31	4	3	-	-	-
2	949	251	479	177	28	8	4	-	2
3	1 203	198	640	275	65	18	5	-	2
4	1 562	240	755	444	103	15	3	1	1
5	1 919	212	927	632	109	29	6	1	3
6	1 933	112	912	732	148	20	7	-	2
7 인이상 Persons and over	2 857	45	1 065	1 270	372	67	35	2	1
아 파 트 Apartment.....	-	-	-	-	-	-	-	-	-
1 인 Person	-	-	-	-	-	-	-	-	-
2	-	-	-	-	-	-	-	-	-
3	-	-	-	-	-	-	-	-	-
4	-	-	-	-	-	-	-	-	-
5	-	-	-	-	-	-	-	-	-
6	-	-	-	-	-	-	-	-	-
7 인이상 Persons and over	-	-	-	-	-	-	-	-	-
연 립 주 택 Town house...	6	3	3	-	-	-	-	-	-
1 인 Person	-	-	-	-	-	-	-	-	-
2	-	-	-	-	-	-	-	-	-
3	1	1	-	-	-	-	-	-	-
4	1	1	-	-	-	-	-	-	-
5	1	1	-	-	-	-	-	-	-
6	2	-	2	-	-	-	-	-	-
7 인이상 Persons and over	1	-	1	-	-	-	-	-	-
비거주용건물내의주택 Dwelling units in the building not intended for human habitation	29	7	13	3	2	1	2	-	1
1 인 Person	2	-	2	-	-	-	-	-	-
2	-	-	-	-	-	-	-	-	-
3	4	1	2	-	-	1	-	-	-
4	4	1	2	1	-	-	-	-	-
5	8	2	4	1	1	-	-	-	-
6	7	2	2	-	-	-	2	-	1
7 인이상 Persons and over	4	1	1	1	1	-	-	-	-
주 택 이 외 의 거 처 Living quarters other than housing units	254	79	142	29	2	1	-	-	1
1 인 Person	37	27	10	-	-	-	-	-	-
2	27	13	12	2	-	-	-	-	-
3	29	5	21	3	-	-	-	-	-
4	33	11	20	2	-	-	-	-	-
5	48	13	28	5	1	-	-	-	1
6	40	6	26	8	-	-	-	-	-
7 인이상 Persons and over	40	4	25	9	1	1	-	-	-

제 2 표 거처의 종류, 가구원수 및 사용방수별 가구 (일반가구) (계속)

Table 2. Ordinary Households by Type of Living Quarters, Number of Household Members and Rooms Used (continued)

가 구 원 수 Number of household members	계 Total	사 용 방 수 Number of rooms Used							
		1	2	3	4	5	6	7	8 이 상 And over
남 원 군 Namweon Gun	29 412	4 926	14 532	7 861	1 613	339	78	26	37
1 인 Person	1 087	666	331	69	17	2	-	-	2
2	2 323	813	1 124	310	66	7	1	-	2
3	3 143	773	1 661	585	102	14	5	1	2
4	4 108	895	2 187	847	136	32	5	2	4
5	5 177	836	2 806	1 258	216	42	12	3	4
6	5 525	560	2 991	1 600	287	68	11	4	4
7 인이상 Persons and over	8 049	383	3 432	3 192	789	174	44	16	19
주 택 Housing units	29 392	4 910	14 530	7 859	1 613	339	78	26	37
1 인 Person	1 084	663	331	69	17	2	-	-	2
2	2 320	810	1 124	310	66	7	1	-	2
3	3 141	771	1 661	585	102	14	5	1	2
4	4 107	894	2 187	847	136	32	5	2	4
5	5 173	833	2 805	1 258	216	42	12	3	4
6	5 523	559	2 990	1 600	287	68	11	4	4
7 인이상 Persons and over	8 044	380	3 432	3 190	789	174	44	16	19
단 독 주 택 Detached dwelling	29 064	4 766	14 414	7 813	1 603	337	75	26	30
1 인 Person	1 072	653	331	69	16	2	-	-	1
2	2 309	800	1 123	310	66	7	1	-	2
3	3 116	752	1 655	585	102	14	5	1	2
4	4 057	865	2 171	843	135	32	5	2	4
5	5 119	811	2 785	1 249	216	42	11	3	2
6	5 448	527	2 958	1 593	283	68	11	4	4
7 인이상 Persons and over	7 943	358	3 391	3 164	785	172	42	16	15
아 파 트 Apartment	-	-	-	-	-	-	-	-	-
1 인 Person	-	-	-	-	-	-	-	-	-
2	-	-	-	-	-	-	-	-	-
3	-	-	-	-	-	-	-	-	-
4	-	-	-	-	-	-	-	-	-
5	-	-	-	-	-	-	-	-	-
6	-	-	-	-	-	-	-	-	-
7 인이상 Persons and over	-	-	-	-	-	-	-	-	-
연 립 주 택 Town house	1	1	-	-	-	-	-	-	-
1 인 Person	-	-	-	-	-	-	-	-	-
2	-	-	-	-	-	-	-	-	-
3	-	-	-	-	-	-	-	-	-
4	-	-	-	-	-	-	-	-	-
5	-	-	-	-	-	-	-	-	-
6	1	1	-	-	-	-	-	-	-
7 인이상 Persons and over	-	-	-	-	-	-	-	-	-
비거주용건물내의주택 Dwelling units in the building not intended for human habitation	327	143	116	46	10	2	3	-	7
1 인 Person	12	10	-	-	1	-	-	-	1
2	11	10	1	-	-	-	-	-	-
3	25	19	6	-	-	-	-	-	-
4	50	29	16	4	1	-	-	-	-
5	54	22	20	9	-	-	1	-	2
6	74	31	32	7	4	-	-	-	-
7 인이상 Persons and over	101	22	41	26	4	2	2	-	4
주 택이외의거처 Living quarters other than housing units	20	16	2	2	-	-	-	-	-
1 인 Person	3	3	-	-	-	-	-	-	-
2	3	3	-	-	-	-	-	-	-
3	2	2	-	-	-	-	-	-	-
4	1	1	-	-	-	-	-	-	-
5	4	3	1	-	-	-	-	-	-
6	2	1	1	-	-	-	-	-	-
7 인이상 Persons and over	5	3	-	2	-	-	-	-	-

제 2 표 거처의 종류, 가구원수 및 사용방수별 가구 (일반가구) (계속)

Table 2. Ordinary Households by Type of Living Quarters, Number of Household Members and Rooms Used (continued)

가 구 원 수 Number of household members	계 Total	사 용 방 수 Number of rooms Used							
		1	2	3	4	5	6	7	8 이 상 And over
순 창 군 Sunchang Gun	15 049	2 698	8 523	3 183	499	93	37	7	9
1 인 Person	755	525	203	23	4	-	-	-	-
2	1 612	708	776	106	17	3	2	-	-
3	1 910	432	1 164	256	36	14	5	2	1
4	2 270	438	1 353	401	59	11	4	1	3
5	2 701	339	1 731	541	76	11	2	-	1
6	2 539	179	1 597	649	90	14	9	1	-
7인이상 Persons and over	3 262	77	1 699	1 207	217	40	15	3	4
주 택 Housing units	15 040	2 694	8 520	3 183	499	93	37	6	8
1 인 Person	755	525	203	23	4	-	-	-	-
2	1 612	708	776	106	17	3	2	-	-
3	1 909	432	1 164	256	36	14	5	1	1
4	2 267	437	1 352	401	59	11	4	1	2
5	2 701	339	1 731	541	76	11	2	-	1
6	2 535	176	1 596	649	90	14	9	1	-
7인이상 Persons and over	3 261	77	1 698	1 207	217	40	15	3	4
단 독 주 택 Detached dwelling	14 959	2 653	8 494	3 175	497	93	37	6	4
1 인 Person	751	521	203	23	4	-	-	-	-
2	1 601	701	772	106	17	3	2	-	-
3	1 895	424	1 158	256	36	14	5	1	1
4	2 249	426	1 347	401	59	11	4	1	-
5	2 689	333	1 729	539	75	11	2	-	-
6	2 523	173	1 591	645	90	14	9	1	-
7인이상 Persons and over	3 251	75	1 694	1 205	216	40	15	3	3
아 파 트 Apartment	-	-	-	-	-	-	-	-	-
1 인 Person	-	-	-	-	-	-	-	-	-
2	-	-	-	-	-	-	-	-	-
3	-	-	-	-	-	-	-	-	-
4	-	-	-	-	-	-	-	-	-
5	-	-	-	-	-	-	-	-	-
6	-	-	-	-	-	-	-	-	-
7인이상 Persons and over	-	-	-	-	-	-	-	-	-
연 립 주 택 Town house	12	9	3	-	-	-	-	-	-
1 인 Person	-	-	-	-	-	-	-	-	-
2	1	1	-	-	-	-	-	-	-
3	1	-	1	-	-	-	-	-	-
4	6	5	1	-	-	-	-	-	-
5	1	1	-	-	-	-	-	-	-
6	1	1	-	-	-	-	-	-	-
7인이상 Persons and over	2	1	1	-	-	-	-	-	-
비거주용건물내의주택 Dwelling units in the building not intended for human habitation	69	32	23	8	2	-	-	-	4
1 인 Person	4	4	-	-	-	-	-	-	-
2	10	6	4	-	-	-	-	-	-
3	13	8	5	-	-	-	-	-	-
4	12	6	4	-	-	-	-	-	2
5	11	5	2	2	1	-	-	-	1
6	11	2	5	4	1	-	-	-	-
7인이상 Persons and over	8	1	3	2	1	-	-	-	1
주 택이 외 의 거 처 Living quarters other than housing units	9	4	3	-	-	-	-	1	1
1 인 Person	-	-	-	-	-	-	-	-	-
2	-	-	-	-	-	-	-	-	-
3	1	-	-	-	-	-	-	1	-
4	3	1	1	-	-	-	-	-	1
5	-	-	-	-	-	-	-	-	-
6	4	3	1	-	-	-	-	-	-
7인이상 Persons and over	1	-	1	-	-	-	-	-	-

제 2 표 거처의 종류, 가구원수 및 사용방수별 가구 (일반가구) (계속)

Table 2. Ordinary Households by Type of Living Quarters, Number of Household Members and Rooms Used (continued)

가 구 원 수 Number of household members	계 Total	사 용 방 수 Number of rooms Used							
		1	2	3	4	5	6	7	8 이 상 And over
정 읍 군 Jeongeub Gun	42 236	8 080	20 270	11 317	1 997	425	92	15	40
1 인 Person	1 792	1 055	584	128	16	7	2	-	-
2	3 591	1 463	1 557	493	62	11	3	-	2
3	4 542	1 231	2 347	809	117	28	8	1	1
4	5 976	1 367	3 109	1 258	201	32	6	1	2
5	7 207	1 339	3 834	1 729	242	48	9	1	5
6	7 737	999	3 970	2 302	364	74	11	5	12
7 인이상 Persons and over	11 391	626	4 869	4 598	995	225	53	7	18
주 택 Housing units	42 212	8 070	20 262	11 315	1 997	425	92	14	37
1 인 Person	1 791	1 054	584	128	16	7	2	-	-
2	3 590	1 463	1 557	493	62	11	3	-	1
3	4 537	1 227	2 346	809	117	28	8	1	1
4	5 972	1 365	3 108	1 257	201	32	6	1	2
5	7 199	1 336	3 830	1 729	242	48	9	1	4
6	7 736	999	3 970	2 302	364	74	11	4	12
7 인이상 Persons and over	11 387	626	4 867	4 597	995	225	53	7	17
단 독 주 택 Detached dwelling	41 570	7 893	20 010	11 153	1 962	418	90	14	30
1 인 Person	1 776	1 046	581	124	16	7	2	-	-
2	3 549	1 437	1 548	489	60	11	3	-	1
3	4 485	1 209	2 326	797	115	28	8	1	1
4	5 888	1 337	3 074	1 238	198	32	6	1	2
5	7 080	1 297	3 781	1 703	239	47	9	1	3
6	7 587	963	3 904	2 265	359	73	10	4	9
7 인이상 Persons and over	11 205	604	4 796	4 537	975	220	52	7	14
아 파 트 Apartment	40	-	1	39	-	-	-	-	-
1 인 Person	1	-	1	-	-	-	-	-	-
2	-	-	-	-	-	-	-	-	-
3	6	-	-	6	-	-	-	-	-
4	10	-	-	10	-	-	-	-	-
5	10	-	-	10	-	-	-	-	-
6	7	-	-	7	-	-	-	-	-
7 인이상 Persons and over	6	-	-	6	-	-	-	-	-
연 립 주 택 Town house	59	6	27	26	-	-	-	-	-
1 인 Person	-	-	-	-	-	-	-	-	-
2	3	1	1	1	-	-	-	-	-
3	6	-	6	-	-	-	-	-	-
4	14	2	8	4	-	-	-	-	-
5	12	1	8	3	-	-	-	-	-
6	15	2	2	11	-	-	-	-	-
7 인이상 Persons and over	9	-	2	7	-	-	-	-	-
비거주용건물내의주택 Dwelling units in the building not intended for human habitation	543	171	224	97	35	7	2	-	7
1 인 Person	14	8	2	4	-	-	-	-	-
2	38	25	8	3	2	-	-	-	-
3	40	18	14	6	2	-	-	-	-
4	60	26	26	5	3	-	-	-	-
5	97	38	41	13	3	1	-	-	1
6	127	34	64	19	5	1	1	-	3
7 인이상 Persons and over	167	22	69	47	20	5	1	-	3
주 택 이외의 거처 Living quarters other than housing units	24	10	8	2	-	-	-	1	3
1 인 Person	1	1	-	-	-	-	-	-	-
2	1	-	-	-	-	-	-	-	1
3	5	4	1	-	-	-	-	-	-
4	4	2	1	1	-	-	-	-	-
5	8	3	4	-	-	-	-	-	1
6	1	-	-	-	-	-	-	1	-
7 인이상 Persons and over	4	-	2	1	-	-	-	-	1

제 2 표 거처의 종류, 가구원수 및 사용방수별 가구 (일반가구) (계속)

Table 2. Ordinary Households by Type of Living Quarters, Number of Household Members and Rooms Used (continued)

가 구 원 수 Number of household members	계 Total	사 용 방 수 Number of rooms Used							
		1	2	3	4	5	6	7	8 이 상 And over
고 창 군 Gochang Gun.....	28 555	3 798	14 506	8 218	1 663	281	51	12	26
1 인 Person	1 460	816	495	117	27	3	1	-	1
2	2 777	856	1 400	434	69	9	6	-	3
3	3 129	540	1 770	692	101	19	4	-	3
4	4 139	560	2 383	1 001	158	31	5	-	1
5	5 063	542	2 866	1 373	225	39	9	4	5
6	4 904	342	2 696	1 505	294	52	8	2	5
7 인이상 Persons and over	7 083	142	2 896	3 096	789	128	18	6	8
주 택 Housing units..	28 546	3 794	14 501	8 218	1 663	281	51	12	26
1 인 Person	1 455	812	494	117	27	3	1	-	1
2	2 777	856	1 400	434	69	9	6	-	3
3	3 129	540	1 770	692	101	19	4	-	3
4	4 139	560	2 383	1 001	158	31	5	-	1
5	5 060	542	2 863	1 373	225	39	9	4	5
6	4 904	342	2 696	1 505	294	52	8	2	5
7 인이상 Persons and over	7 082	142	2 895	3 096	789	128	18	6	6
단 독 주 택 Detached dwelling..	28 346	3 724	14 402	8 194	1 659	281	49	12	25
1 인 Person	1 440	801	490	117	27	3	1	-	1
2	2 747	844	1 384	432	69	9	6	-	3
3	3 097	525	1 757	688	101	19	4	-	3
4	4 107	550	2 364	998	158	31	5	-	1
5	5 024	530	2 844	1 369	225	39	9	4	4
6	4 887	338	2 686	1 503	294	52	7	2	5
7 인이상 Persons and over	7 044	136	2 877	3 087	785	128	17	6	6
아 파 트 Apartment.....	-	-	-	-	-	-	-	-	-
1 인 Person	-	-	-	-	-	-	-	-	-
2	-	-	-	-	-	-	-	-	-
3	-	-	-	-	-	-	-	-	-
4	-	-	-	-	-	-	-	-	-
5	-	-	-	-	-	-	-	-	-
6	-	-	-	-	-	-	-	-	-
7 인이상 Persons and over	-	-	-	-	-	-	-	-	-
연 립 주 택 Town house...	31	-	31	-	-	-	-	-	-
1 인 Person	-	-	-	-	-	-	-	-	-
2	6	-	6	-	-	-	-	-	-
3	6	-	6	-	-	-	-	-	-
4	6	-	6	-	-	-	-	-	-
5	4	-	4	-	-	-	-	-	-
6	2	-	2	-	-	-	-	-	-
7 인이상 Persons and over	7	-	7	-	-	-	-	-	-
비거주용건물내의주택 Dwelling units in the building not intended for human habitation	169	70	68	24	4	-	2	-	1
1 인 Person	15	11	4	-	-	-	-	-	-
2	24	12	10	2	-	-	-	-	-
3	26	15	7	4	-	-	-	-	-
4	26	10	13	3	-	-	-	-	-
5	32	12	15	4	-	-	-	-	1
6	15	4	8	2	-	-	1	-	-
7 인이상 Persons and over	31	6	11	9	4	-	1	-	-
주 택이 외 의 거 처 Living quarters other than housing units	9	4	5	-	-	-	-	-	-
1 인 Person	5	4	1	-	-	-	-	-	-
2	-	-	-	-	-	-	-	-	-
3	-	-	-	-	-	-	-	-	-
4	-	-	-	-	-	-	-	-	-
5	3	-	3	-	-	-	-	-	-
6	-	-	-	-	-	-	-	-	-
7 인이상 Persons and over	1	-	1	-	-	-	-	-	-

제 2 표 거처의 종류, 가구원수 및 사용방수별 가구 (일반가구) (계속)

Table 2. Ordinary Households by Type of Living Quarters, Number of Household Members and Rooms Used (continued)

가 구 원 수 Number of household members	계 Total	사 용 방 수 Number of rooms Used							
		1	2	3	4	5	6	7	8 이 상 And over
부 안 군 Buan Gun	26 592	3 986	13 020	7 680	1 491	283	100	8	24
1 인 Person	1 259	629	505	103	15	1	4	-	2
2	2 700	825	1 327	444	80	16	5	-	2
3	3 251	664	1 703	722	121	27	11	1	2
4	4 322	747	2 276	1 080	184	25	4	3	3
5	5 000	647	2 612	1 423	253	42	16	1	6
6	4 424	298	2 321	1 486	254	46	16	-	3
7 인이상 Persons and over	5 636	175	2 276	2 422	584	126	44	3	6
주 택 Housing units	26 563	3 978	13 009	7 676	1 491	282	98	8	21
1 인 Person	1 257	627	505	103	15	1	4	-	2
2	2 696	824	1 325	444	80	16	5	-	2
3	3 245	663	1 702	721	121	26	10	1	1
4	4 320	747	2 274	1 080	184	25	4	3	3
5	4 992	645	2 609	1 423	253	42	15	1	4
6	4 423	298	2 321	1 485	254	46	16	-	3
7 인이상 Persons and over	5 630	174	2 273	2 420	584	126	44	3	6
단 독 주 택 Detached dwelling	26 017	3 719	12 808	7 619	1 469	278	96	8	20
1 인 Person	1 223	604	495	103	15	1	3	-	2
2	2 640	787	1 309	441	80	16	5	-	2
3	3 159	606	1 681	715	119	26	10	1	1
4	4 221	689	2 242	1 073	182	25	4	3	3
5	4 876	594	2 565	1 410	245	42	15	1	4
6	4 362	280	2 290	1 479	250	45	15	-	3
7 인이상 Persons and over	5 536	159	2 226	2 398	578	123	44	3	5
아 파 트 Apartment	-	-	-	-	-	-	-	-	-
1 인 Person	-	-	-	-	-	-	-	-	-
2	-	-	-	-	-	-	-	-	-
3	-	-	-	-	-	-	-	-	-
4	-	-	-	-	-	-	-	-	-
5	-	-	-	-	-	-	-	-	-
6	-	-	-	-	-	-	-	-	-
7 인이상 Persons and over	-	-	-	-	-	-	-	-	-
연 립 주 택 Town house	71	40	19	7	4	1	-	-	-
1 인 Person	6	3	3	-	-	-	-	-	-
2	8	6	2	-	-	-	-	-	-
3	9	7	1	1	-	-	-	-	-
4	16	12	3	1	-	-	-	-	-
5	13	7	3	3	-	-	-	-	-
6	6	2	2	-	2	-	-	-	-
7 인이상 Persons and over	13	3	5	2	2	1	-	-	-
비거주용건물내의주택 Dwelling units in the building not intended for human habitation	475	219	182	50	18	3	2	-	1
1 인 Person	28	20	7	-	-	-	1	-	-
2	48	31	14	3	-	-	-	-	-
3	77	50	20	5	2	-	-	-	-
4	83	45	29	6	2	-	-	-	-
5	103	44	41	10	8	-	-	-	-
6	55	16	29	6	2	1	-	-	-
7 인이상 Persons and over	81	12	42	20	4	2	-	-	1
주택 이외의거처 Living quarters other than housing units	29	8	11	4	-	1	2	-	3
1 인 Person	2	2	-	-	-	-	-	-	-
2	4	2	2	-	-	-	-	-	-
3	6	1	1	1	-	1	1	-	1
4	2	-	2	-	-	-	-	-	-
5	8	2	3	-	-	-	1	-	2
6	1	-	-	1	-	-	-	-	-
7 인이상 Persons and over	6	1	3	2	-	-	-	-	-

제 2 표 거처의 종류, 가구원수 및 사용방수별 가구 (일반가구) (계속)

Table 2. Ordinary Households by Type of Living Quarters, Number of Household Members and Rooms Used (continued)

가 구 원 수 Number of household members	계 Total	사 용 방 수 Number of rooms Used							
		1	2	3	4	5	6	7	8 이 상 And over
김 제 군 Gimje Gun	38 363	6 763	18 853	10 756	1 625	273	58	9	26
1 인 Person	1 655	877	604	149	16	7	-	1	1
2	3 561	1 224	1 733	522	65	15	-	-	2
3	4 584	1 064	2 337	1 020	138	17	4	-	4
4	6 026	1 275	3 082	1 459	169	28	7	1	5
5	7 307	1 219	3 924	1 883	227	44	5	1	4
6	6 827	717	3 564	2 175	313	46	9	1	2
7 인이상 Persons and over	8 403	387	3 609	3 548	697	116	33	5	8
주 택 Housing units	38 350	6 758	18 846	10 756	1 625	272	58	9	26
1 인 Person	1 654	876	604	149	16	7	-	1	1
2	3 558	1 223	1 731	522	65	15	-	-	2
3	4 580	1 062	2 335	1 020	138	17	4	-	4
4	6 025	1 275	3 081	1 459	169	28	7	1	5
5	7 306	1 218	3 924	1 883	227	44	5	1	4
6	6 827	717	3 564	2 175	313	46	9	1	2
7 인이상 Persons and over	8 400	387	3 607	3 548	697	115	33	5	8
단 독 주 택 Detached dwelling	37 942	6 604	18 632	10 730	1 617	270	56	9	24
1 인 Person	1 629	860	597	148	16	7	-	1	-
2	3 516	1 202	1 710	522	65	15	-	-	2
3	4 513	1 038	2 296	1 017	138	16	4	-	4
4	5 966	1 250	3 053	1 454	168	28	7	1	5
5	7 211	1 178	3 879	1 877	225	43	5	1	3
6	6 754	697	3 520	2 169	311	46	8	1	2
7 인이상 Persons and over	8 353	379	3 577	3 543	694	115	32	5	8
아 파 트 Apartment	26	-	26	-	-	-	-	-	-
1 인 Person	-	-	-	-	-	-	-	-	-
2	3	-	3	-	-	-	-	-	-
3	9	-	9	-	-	-	-	-	-
4	7	-	7	-	-	-	-	-	-
5	1	-	1	-	-	-	-	-	-
6	5	-	5	-	-	-	-	-	-
7 인이상 Persons and over	1	-	1	-	-	-	-	-	-
연 립 주 택 Town house	150	29	110	10	1	-	-	-	-
1 인 Person	13	8	5	-	-	-	-	-	-
2	18	4	14	-	-	-	-	-	-
3	29	5	21	2	-	-	-	-	-
4	16	1	13	2	-	-	-	-	-
5	36	9	22	4	1	-	-	-	-
6	22	1	20	1	-	-	-	-	-
7 인이상 Persons and over	16	-	15	1	-	-	-	-	-
비거주용건물내의주택 Dwelling units in the building not intended for human habitation	232	125	78	16	7	2	2	-	2
1 인 Person	12	8	2	1	-	-	-	-	1
2	21	17	4	-	-	-	-	-	-
3	29	18	9	1	-	1	-	-	-
4	36	24	8	3	1	-	-	-	-
5	58	31	22	2	1	1	-	-	1
6	46	19	19	5	2	-	1	-	-
7 인이상 Persons and over	30	8	14	4	3	-	1	-	-
주 택 이외의 거처 Living quarters other than housing units	13	5	7	-	-	1	-	-	-
1 인 Person	1	1	-	-	-	-	-	-	-
2	3	1	2	-	-	-	-	-	-
3	4	2	2	-	-	-	-	-	-
4	1	-	1	-	-	-	-	-	-
5	1	1	-	-	-	-	-	-	-
6	-	-	-	-	-	-	-	-	-
7 인이상 Persons and over	3	-	2	-	-	1	-	-	-

제 2 표 거처의 종류, 가구원수 및 사용방수별 가구 (일반가구) (계속)

Table 2. Ordinary Household by Type of Living Quarters, Number of Household Members and Rooms Used (continued)

가 구 원 수 Number of household members	계 Total	사 용 방 수 Number of rooms Used							
		1	2	3	4	5	6	7	8 이 상 And over
옥 구 군 Oggu Gun	21 360	3 422	8 212	7 180	1 891	458	138	36	23
1 인 Person	1 173	746	311	89	18	8	-	1	-
2	1 816	498	796	407	92	15	4	3	1
3	2 687	616	1 151	722	158	30	7	1	2
4	3 455	630	1 505	1 015	231	47	15	6	6
5	4 025	527	1 673	1 398	327	75	21	1	3
6	3 657	272	1 434	1 466	368	84	22	8	3
7 인이상 Persons and over	4 547	133	1 342	2 083	697	199	69	16	8
주 택 Housing units..	21 349	3 415	8 211	7 180	1 891	458	138	36	20
1 인 Person	1 171	744	311	89	18	8	-	1	-
2	1 816	498	796	407	92	15	4	3	1
3	2 685	614	1 151	722	158	30	7	1	2
4	3 451	628	1 505	1 015	231	47	15	6	4
5	4 025	527	1 673	1 398	327	75	21	1	3
6	3 656	271	1 434	1 466	368	84	22	8	3
7 인이상 Persons and over	4 545	133	1 341	2 083	697	199	69	16	7
단 독 주 택 Detached dwelling..	21 230	3 394	8 130	7 169	1 891	456	138	36	16
1 인 Person	1 166	742	310	87	18	8	-	1	-
2	1 802	494	787	406	92	15	4	3	1
3	2 661	606	1 136	722	158	30	7	1	1
4	3 422	625	1 483	1 013	231	46	15	6	3
5	3 997	525	1 652	1 394	327	75	21	1	2
6	3 643	270	1 425	1 464	368	83	22	8	3
7 인이상 Persons and over	4 539	132	1 337	2 083	697	199	69	16	6
아 파 트 Apartment.....	45	-	45	-	-	-	-	-	-
1 인 Person	-	-	-	-	-	-	-	-	-
2	4	-	4	-	-	-	-	-	-
3	7	-	7	-	-	-	-	-	-
4	15	-	15	-	-	-	-	-	-
5	14	-	14	-	-	-	-	-	-
6	4	-	4	-	-	-	-	-	-
7 인이상 Persons and over	1	-	1	-	-	-	-	-	-
연 립 주 택 Town house....	1	-	1	-	-	-	-	-	-
1 인 Person	-	-	-	-	-	-	-	-	-
2	-	-	-	-	-	-	-	-	-
3	-	-	-	-	-	-	-	-	-
4	-	-	-	-	-	-	-	-	-
5	-	-	-	-	-	-	-	-	-
6	-	-	-	-	-	-	-	-	-
7 인이상 Persons and over	1	-	1	-	-	-	-	-	-
비거주용건물내의주택 Dwelling units in the building not intended for human habitation	73	21	35	11	-	2	-	-	4
1 인 Person	5	2	1	2	-	-	-	-	-
2	10	4	5	1	-	-	-	-	-
3	17	8	8	-	-	-	-	-	1
4	14	3	7	2	-	1	-	-	1
5	14	2	7	4	-	-	-	-	1
6	9	1	5	2	-	1	-	-	-
7 인이상 Persons and over	4	1	2	-	-	-	-	-	1
주 택이 외의거처 Living quarters other than housing units	11	7	1	-	-	-	-	-	3
1 인 Person	2	2	-	-	-	-	-	-	-
2	2	-	-	-	-	-	-	-	-
3	2	2	-	-	-	-	-	-	-
4	4	2	-	-	-	-	-	-	2
5	-	-	-	-	-	-	-	-	-
6	1	1	-	-	-	-	-	-	-
7 인이상 Persons and over	2	-	1	-	-	-	-	-	1

제 2 표 거처의 종류, 가구원수 및 사용방수별 가구 (일반가구) (계속)

Table 2. Ordinary Households by Type of Living Quarters, Number of Household Members and Rooms Used (continued)

가 구 원 수 Number of household members	계 Total	사 용 방 수 Number of rooms Used							
		1	2	3	4	5	6	7	8 이 상 And over
익 산 군 Igsan Gun	30 550	3 417	12 821	11 574	2 169	422	88	14	45
1 인 Person	1 062	359	552	129	14	6	-	1	1
2	2 802	639	1 394	649	97	14	5	-	4
3	3 740	660	1 732	1 128	176	34	6	1	3
4	4 820	671	2 188	1 634	259	48	13	-	7
5	5 861	635	2 644	2 153	353	62	9	3	2
6	5 322	301	2 227	2 332	365	70	14	2	11
7 인이상 Persons and over	6 943	152	2 084	3 549	905	188	41	7	17
주 택 Housing units	30 536	3 411	12 819	11 572	2 169	422	88	14	41
1 인 Person	1 061	358	552	129	14	6	-	1	1
2	2 802	639	1 394	649	97	14	5	-	4
3	3 738	659	1 732	1 128	176	34	6	1	2
4	4 818	669	2 188	1 634	259	48	13	-	7
5	5 858	634	2 643	2 152	353	62	9	3	2
6	5 321	301	2 227	2 331	365	70	14	2	11
7 인이상 Persons and over	6 938	151	2 083	3 549	905	188	41	7	14
단 독 주 택 Detached dwelling	29 793	3 166	12 593	11 360	2 136	413	83	11	31
1 인 Person	1 043	350	546	126	14	6	-	-	1
2	2 731	592	1 378	642	97	13	5	-	4
3	3 649	619	1 710	1 105	173	34	5	1	2
4	4 658	612	2 146	1 578	257	48	12	-	5
5	5 689	581	2 590	2 097	347	61	9	2	2
6	5 210	276	2 181	2 306	357	69	13	1	7
7 인이상 Persons and over	6 813	135	2 042	3 506	891	182	39	7	10
아 파 트 Apartment	79	-	1	78	-	-	-	-	-
1 인 Person	1	-	-	1	-	-	-	-	-
2	4	-	-	4	-	-	-	-	-
3	11	-	-	11	-	-	-	-	-
4	40	-	-	40	-	-	-	-	-
5	18	-	-	18	-	-	-	-	-
6	4	-	1	3	-	-	-	-	-
7 인이상 Persons and over	1	-	-	1	-	-	-	-	-
연 립 주 택 Town house	18	18	-	-	-	-	-	-	-
1 인 Person	-	-	-	-	-	-	-	-	-
2	2	2	-	-	-	-	-	-	-
3	4	4	-	-	-	-	-	-	-
4	3	3	-	-	-	-	-	-	-
5	3	3	-	-	-	-	-	-	-
6	3	3	-	-	-	-	-	-	-
7 인이상 Persons and over	3	3	-	-	-	-	-	-	-
비거주용건물내의주택 Dwelling units in the building not intended for human habitation	646	227	225	134	33	9	5	3	10
1 인 Person	17	8	6	2	-	-	-	1	-
2	65	45	16	3	-	1	-	-	-
3	74	36	22	12	3	1	1	-	-
4	117	54	42	16	2	-	1	-	2
5	148	50	53	37	6	1	-	1	-
6	104	22	45	22	8	1	1	1	4
7 인이상 Persons and over	121	12	41	42	14	6	2	-	4
주택 이외의거처 Living quarters other than housing units	14	6	2	2	-	-	-	-	4
1 인 Person	1	1	-	-	-	-	-	-	-
2	-	-	-	-	-	-	-	-	-
3	2	1	-	-	-	-	-	-	1
4	2	2	-	-	-	-	-	-	-
5	3	1	1	1	-	-	-	-	-
6	1	-	-	1	-	-	-	-	-
7 인이상 Persons and over	5	1	1	-	-	-	-	-	3

제 3 표 거처의 종류, 사용
Table 3. Ordinary Households and Household Members

거 처 의 종 류	계 Total		사 용 식 수				
	가 구 Households	가 구 원 Household members	상 수 도 Piped water		간 이 수 도 Small water-supply system		자 가 수 도 Households
			가 구 Households	가 구 원 Household members	가 구 Households	가 구 원 Household members	
전라북도	451 763	2 230 964	136 708	659 727	94 666	474 975	48 386
주 택	451 102	2 228 035	136 511	658 768	94 499	474 247	48 346
단독주택	435 877	2 158 204	124 742	604 942	93 224	468 503	47 395
연립주택	6 414	27 142	5 974	25 235	430	1 863	6
비거용건물내의주택	1 604	7 615	979	4 682	378	1 804	85
주택 이외의거처	7 207	35 074	4 816	23 909	467	2 077	860
시 부	136 132	652 805	110 668	525 287	6 677	33 594	5 061
주 택	135 900	651 792	110 497	524 568	6 675	33 581	5 052
단독주택	124 303	599 301	99 740	475 984	6 089	30 891	4 959
연립주택	6 224	26 328	5 894	24 869	326	1 442	1
비거용건물내의주택	1 226	5 902	906	4 342	226	1 098	38
주택 이외의거처	4 147	20 261	3 957	19 373	34	150	54
읍 부	64 768	339 972	16 691	90 546	8 178	42 226	10 652
주 택	64 617	339 232	16 674	90 451	8 101	41 847	10 647
단독주택	62 817	329 988	15 789	85 779	8 003	41 390	10 166
연립주택	62	283	34	173	23	89	5
비거용건물내의주택	120	569	70	326	32	154	5
주택 이외의거처	1 618	8 392	781	4 173	43	214	471
면 부	250 863	1 238 187	9 349	43 894	79 811	399 155	32 673
주 택	250 585	1 237 011	9 340	43 749	79 723	398 819	32 647
단독주택	248 757	1 228 915	9 213	43 179	79 132	396 222	32 270
연립주택	128	531	46	193	81	332	-
비거용건물내의주택	258	1 144	3	14	120	552	42
주택 이외의거처	1 442	6 421	78	363	390	1 713	335
전주시	72 575	356 697	58 723	285 238	4 029	20 856	2 092
주 택	72 429	356 060	58 620	284 803	4 028	20 850	2 087
단독주택	67 176	331 969	53 788	262 528	3 695	19 369	2 060
연립주택	3 057	13 383	2 735	11 958	319	1 414	1
비거용건물내의주택	667	3 293	655	3 230	3	18	4
주택 이외의거처	1 529	7 515	1 442	7 087	11	49	22
군산시	34 252	160 183	29 754	138 261	1 403	6 921	937
주 택	34 219	160 023	29 726	138 124	1 402	6 914	936
단독주택	32 550	152 648	28 195	131 413	1 320	6 520	901
연립주택	918	3 872	917	3 866	-	-	-
비거용건물내의주택	287	1 301	188	803	68	333	28
주택 이외의거처	464	2 202	426	2 042	14	61	7
이리시	29 305	135 925	22 191	101 788	1 245	5 817	2 032
주 택	29 252	135 709	22 151	101 641	1 245	5 817	2 029
단독주택	24 577	114 784	17 757	82 043	1 074	5 002	1 998
연립주택	2 249	9 073	2 242	9 045	7	28	-
비거용건물내의주택	272	1 308	63	309	155	747	6
주택 이외의거처	2 154	10 544	2 089	10 244	9	40	25
	53	216	40	147	-	-	3

주: 특별조사구 인구 제외

식수별 가구 및 가구원 (일반가구) by Type of Living Quarters and Source of Drinking Water

Domestic water system	Source of drinking water						Type of living quarters
	수동 펌프 Hand pump		우물 Well		기타 Others		
	가 구 Household members	가 구 Household members	가 구 Household members	가 구 Household members	가 구 Household members	가 구 Household members	
251 213	58 529	298 084	108 859	525 947	4 615	21 018	Jeonlabug Do
251 036	58 489	297 884	108 664	525 152	4 593	20 948	Housing units
246 303	57 985	295 466	108 015	522 327	4 516	20 663	Detached dwelling
24	4	20	-	-	-	-	Apartment
419	75	328	77	345	10	37	Town house
4 290	425	2 070	572	2 480	67	248	Dwelling units in the building not intended for human habitation
177	40	200	195	795	22	70	Living quarters other than housing units
25 358	4 533	22 689	8 553	42 881	640	2 996	Total for Sis
25 320	4 519	22 615	8 523	42 733	634	2 975	Housing units
24 848	4 472	22 400	8 422	42 253	621	2 925	Detached dwelling
3	3	14	-	-	-	-	Apartment
208	7	27	46	216	3	11	Town house
261	37	174	55	264	10	39	Dwelling units in the building not intended for human habitation
38	14	74	30	148	6	21	Living quarters other than housing units
56 982	13 236	70 038	15 368	77 183	643	2 997	Total for Eubs
56 960	13 224	69 974	15 331	77 013	640	2 987	Housing units
54 466	13 036	69 021	15 206	76 441	617	2 891	Detached dwelling
21	-	-	-	-	-	-	Apartment
26	7	35	4	21	2	7	Town house
2 447	181	918	121	551	21	89	Dwelling units in the building not intended for human habitation
22	12	64	37	170	3	10	Living quarters other than housing units
168 873	40 760	205 357	84 938	405 883	3 332	15 025	Total for Myeons
168 756	40 746	205 295	84 810	405 406	3 319	14 986	Housing units
166 989	40 477	204 045	84 387	403 633	3 278	14 847	Detached dwelling
-	1	6	-	-	-	-	Apartment
185	61	266	27	108	5	19	Town house
1 582	207	978	396	1 665	36	120	Dwelling units in the building not intended for human habitation
117	14	62	128	477	13	39	Living quarters other than housing units
10 972	2 882	14 645	4 624	23 873	225	1 113	Jeonju Si
10 956	2 870	14 583	4 600	23 759	224	1 109	Housing units
10 821	2 836	14 423	4 575	23 629	222	1 099	Detached dwelling
3	2	8	-	-	-	-	Apartment
24	4	15	1	6	-	-	Town house
108	28	137	24	124	2	10	Dwelling units in the building not intended for human habitation
16	12	62	24	114	1	4	Living quarters other than housing units
4 636	131	612	1 785	8 710	242	1 043	Gunsan Si
4 630	131	612	1 785	8 710	239	1 033	Housing units
4 442	129	605	1 774	8 661	231	1 007	Detached dwelling
-	1	6	-	-	-	-	Apartment
154	-	-	-	-	3	11	Town house
34	1	1	11	49	5	15	Dwelling units in the building not intended for human habitation
6	-	-	-	-	3	10	Living quarters other than housing units
9 750	1 520	7 432	2 144	10 298	173	840	Iri Si
9 734	1 518	7 420	2 138	10 264	171	833	Housing units
9 585	1 507	7 372	2 073	9 963	168	819	Detached dwelling
-	-	-	-	-	-	-	Apartment
30	3	12	45	210	-	-	Town house
119	8	36	20	91	3	14	Dwelling units in the building not intended for human habitation
16	2	12	6	34	2	7	Living quarters other than housing units

Note: Excludes those in special-enumeration districts

제 3 표 거처의 종류, 사용
Table 3. Ordinary Households and Household Members

거 처 의 종 류	계 Total		사 용 식 수				
	가 구 Households	가 구 원 Household members	상 수 도 Piped water		간 이 수 도 Small water-supply system		자 가 수 도 Households
			가 구 Households	가 구 원 Household members	가 구 Households	가 구 원 Household members	
원 주 군	29 147	149 382	1 384	7 415	10 090	51 698	2 627
주 택	29 120	149 304	1 384	7 415	10 084	51 678	2 627
단 독 주 택	28 927	148 469	1 365	7 326	10 008	51 331	2 614
과 파 주 택	-	-	-	-	-	-	-
연 립 주 택	29	145	-	-	29	145	-
비거주용건물내의주택	164	690	19	89	47	202	13
주 택 이 외 의 거 처	27	78	-	-	6	20	-
진 안 군	15 119	77 149	461	2 392	7 373	38 437	381
주 택	15 109	77 120	461	2 392	7 369	38 423	381
단 독 주 택	14 945	76 360	460	2 391	7 345	38 311	348
과 파 주 택	-	-	-	-	-	-	-
연 립 주 택	-	-	-	-	-	-	-
비거주용건물내의주택	164	760	1	1	24	112	33
주 택 이 외 의 거 처	10	29	-	-	4	14	-
무 주 군	11 217	55 460	1 563	7 410	5 109	25 757	317
주 택	11 212	55 442	1 563	7 410	5 108	25 752	317
단 독 주 택	11 145	55 167	1 551	7 362	5 085	25 645	314
과 파 주 택	-	-	-	-	-	-	-
연 립 주 택	-	-	-	-	-	-	-
비거주용건물내의주택	67	275	12	48	23	107	3
주 택 이 외 의 거 처	5	18	-	-	1	5	-
장 수 군	11 132	56 819	110	525	6 279	32 642	445
주 택	10 878	55 723	109	518	6 135	32 005	439
단 독 주 택	10 843	55 548	109	518	6 129	31 979	436
과 파 주 택	-	-	-	-	-	-	-
연 립 주 택	6	32	-	-	-	-	-
비거주용건물내의주택	29	143	-	-	6	26	3
주 택 이 외 의 거 처	254	1 096	1	7	144	637	6
임 실 군	16 899	82 612	214	1 028	5 733	28 462	956
주 택	16 895	82 594	214	1 028	5 733	28 462	956
단 독 주 택	16 793	82 150	214	1 028	5 722	28 416	927
과 파 주 택	-	-	-	-	-	-	-
연 립 주 택	-	-	-	-	-	-	-
비거주용건물내의주택	102	444	-	-	11	46	29
주 택 이 외 의 거 처	4	18	-	-	-	-	-
남 원 군	29 412	152 610	4 732	26 468	8 123	41 005	2 515
주 택	29 392	152 523	4 729	26 448	8 123	41 005	2 511
단 독 주 택	29 064	150 701	4 550	25 443	8 094	40 867	2 470
과 파 주 택	-	-	-	-	-	-	-
연 립 주 택	1	6	-	-	-	-	-
비거주용건물내의주택	327	1 816	1 79	1 005	29	138	41
주 택 이 외 의 거 처	20	87	3	20	-	-	4
순 창 군	15 049	72 528	35	154	5 032	24 441	1 421
주 택	15 040	72 477	34	142	5 030	24 433	1 419
단 독 주 택	14 959	72 128	34	142	5 023	24 404	1 395
과 파 주 택	-	-	-	-	-	-	-
연 립 주 택	12	56	-	-	-	-	-
비거주용건물내의주택	69	293	-	-	7	29	24
주 택 이 외 의 거 처	9	51	1	12	2	8	2

식수별 가구 및 가구원 (일반가구) (계속)
by Type of Living Quarters and Source of Drinking Water (continued)

Domestic water system	Source of drinking water						Type of living quarters
	수동펌프 Hand pump		우물 Well		기타 Others		
	가 구 Household members	가 구 Household members	가 구 Household members	가 구 Household members	가 구 Household members	가 구 Household members	
14 000	4 924	25 713	9 723	48 683	399	1 873	Wanju Gun
14 000	4 919	25 692	9 713	48 659	393	1 860	Housing units
13 937	4 884	25 539	9 671	48 495	385	1 841	Detached dwelling
-	-	-	-	-	-	-	Apartment
63	35	153	42	164	8	19	Town house
-	5	21	10	24	6	13	Dwelling units in the building not intended for human habitation
1 992	1 114	5 638	5 601	27 845	189	845	Living quarters other than housing units
1 992	1 114	5 638	5 595	27 830	189	845	Jinan Gun
1 823	1 058	5 363	5 551	27 647	183	825	Housing units
-	-	-	-	-	-	-	Detached dwelling
169	56	275	44	183	6	20	Apartment
-	-	-	6	15	-	-	Town house
1 677	721	3 632	3 347	16 264	160	720	Dwelling units in the building not intended for human habitation
1 677	721	3 632	3 345	16 256	158	715	Living quarters other than housing units
1 663	721	3 632	3 319	16 155	155	710	Muju Gun
-	-	-	-	-	-	-	Housing units
14	-	-	26	101	3	5	Detached dwelling
-	-	-	2	8	2	5	Apartment
2 281	1 089	5 694	3 134	15 332	75	345	Town house
2 255	1 084	5 612	3 037	14 931	74	342	Dwelling units in the building not intended for human habitation
2 243	1 068	5 587	3 027	14 879	74	342	Living quarters other than housing units
-	4	23	2	9	-	-	Jangsu Gun
12	12	62	8	43	-	-	Housing units
26	5	22	97	401	1	3	Detached dwelling
4 798	1 899	9 183	7 920	38 362	177	779	Apartment
4 798	1 899	9 183	7 917	38 350	176	773	Town house
4 671	1 862	9 031	7 892	38 231	176	773	Dwelling units in the building not intended for human habitation
-	-	-	-	-	-	-	Living quarters other than housing units
127	37	152	25	119	-	-	Imsil Gun
-	-	-	3	12	1	6	Housing units
14 000	7 214	37 814	6 682	32 625	146	698	Detached dwelling
13 982	7 207	37 778	6 676	32 612	146	698	Apartment
13 688	7 160	37 536	6 647	32 476	143	691	Town house
-	-	-	1	6	-	-	Dwelling units in the building not intended for human habitation
294	47	242	28	130	3	7	Living quarters other than housing units
18	7	36	6	13	-	-	Namwon Gun
7 228	3 197	15 625	5 283	24 705	81	375	Housing units
7 219	3 196	15 619	5 281	24 695	80	369	Detached dwelling
7 094	3 171	15 511	5 258	24 617	78	360	Apartment
-	-	-	-	-	-	-	Town house
125	13	52	23	78	2	9	Dwelling units in the building not intended for human habitation
9	1	6	2	10	1	6	Living quarters other than housing units

제 3 표 거처의 종류, 사용
Table 3. Ordinary Households and Household Members

거 처 의 종 류	계 Total		사 용 식 수				
	가 구 Households	가 구 원 Household members	상 수 도 Piped water		간 이 수 도 Small water-supply system		자 가 수 도 Households
			가 구 Households	가 구 원 Household members	가 구 Households	가 구 원 Household members	
정 읍 군	42 236	216 939	5 180	30 562	10 131	50 323	5 864
주 택	42 212	216 830	5 175	30 552	10 130	50 318	5 860
단 두 주 택	41 570	213 314	4 856	28 563	9 992	49 677	5 811
안 파 주 택	40	198	34	173	2	6	4
연 립 주 택	59	298	19	110	32	147	-
비거주용건물내의주택	543	3 020	266	1 706	104	488	45
주 택 이 외 의 거 처	24	109	5	30	1	5	4
고 창 군	28 555	142 526	130	661	5 759	28 826	5 047
주 택	28 546	142 400	129	555	5 757	28 820	5 046
단 두 주 택	28 346	141 525	125	532	5 678	28 485	5 012
안 파 주 택	-	-	-	-	-	-	-
연 립 주 택	31	137	-	-	16	81	-
비거주용건물내의주택	169	738	4	23	63	254	34
주 택 이 외 의 거 처	9	126	1	106	2	6	1
부 안 군	26 592	128 346	3 679	17 378	8 380	40 932	3 031
주 택	26 563	128 216	3 668	17 329	8 378	40 929	3 030
단 두 주 택	26 017	125 763	3 353	15 948	8 337	40 739	2 925
안 파 주 택	-	-	-	-	-	-	-
연 립 주 택	71	309	46	191	7	37	10
비거주용건물내의주택	475	2 144	269	1 190	34	153	95
주 택 이 외 의 거 처	29	130	11	49	2	3	1
김 제 군	38 363	188 146	5 585	27 334	6 214	30 576	8 211
주 택	38 350	188 095	5 585	27 334	6 214	30 576	8 204
단 두 주 택	37 942	186 273	5 489	26 898	6 099	30 085	8 154
안 파 주 택	26	103	-	-	24	95	1
연 립 주 택	150	641	6	27	67	292	21
비거주용건물내의주택	232	1 078	90	409	24	104	28
주 택 이 외 의 거 처	13	51	-	-	-	-	7
속 구 군	21 360	103 610	2 809	12 330	5 579	27 319	3 219
주 택	21 349	103 565	2 805	12 314	5 577	27 311	3 218
단 두 주 택	21 230	103 081	2 743	12 064	5 549	27 190	3 207
안 파 주 택	45	190	45	190	-	-	-
연 립 주 택	1	7	1	7	-	-	-
비거주용건물내의주택	73	287	16	53	28	121	11
주 택 이 외 의 거 처	11	45	4	16	2	8	1
의 산 군	30 550	152 032	158	763	4 187	20 963	9 291
주 택	30 536	151 954	158	763	4 186	20 954	9 286
단 두 주 택	29 793	148 424	153	743	4 074	20 483	8 823
안 파 주 택	79	323	1	3	78	320	-
연 립 주 택	18	82	1	5	1	4	16
비거주용건물내의주택	646	3 125	3	12	33	147	447
주 택 이 외 의 거 처	14	78	-	-	1	9	5

식수별 가구 및 가구원 (일반가구) (계속)
by Type of Living Quarters and Source of Drinking Water (continued)

Domestic water system	Source of drinking water						Type of living quarters
	수동 펌프 Hand pump		우물 Well		기타 Others		
	가 구 Household members	가 구 Household members	가 구 Household members	가 구 Household members	가 구 Household members	가 구 Household members	
31 321	7 344	38 412	13 218	64 084	499	2 217	Jeongeub Gun
31 305	7 342	38 402	13 207	64 039	498	2 214	Housing units
31 075	7 289	38 128	13 134	63 710	488	2 161	Detached dwelling
19	-	-	-	-	-	-	Apartment
-	7	35	1	6	-	-	Town house
211	46	239	72	323	10	53	Dwelling units in the building not intended for human habitation
16	2	10	11	45	1	3	Living quarters other than housing units
26 270	8 310	43 214	8 897	41 744	412	1 811	Gochang Gun
26 265	8 310	43 214	8 892	41 735	412	1 811	Housing units
26 099	8 283	43 084	8 841	41 530	407	1 795	Detached dwelling
-	-	-	-	-	-	-	Apartment
-	8	27	5	22	2	7	Town house
166	19	103	46	183	3	9	Dwelling units in the building not intended for human habitation
5	-	-	5	9	-	-	Living quarters other than housing units
15 506	2 309	11 596	8 726	40 851	467	2 083	Buan Gun
15 503	2 308	11 588	8 715	40 792	464	2 075	Housing units
15 009	2 295	11 511	8 649	40 501	458	2 055	Detached dwelling
-	-	-	-	-	-	-	Apartment
46	-	-	8	35	-	-	Town house
448	13	77	58	256	6	20	Dwelling units in the building not intended for human habitation
3	1	8	11	59	3	8	Living quarters other than housing units
42 609	5 772	28 557	11 864	55 815	717	3 255	Gimje Gun
42 584	5 770	28 550	11 860	55 796	717	3 255	Housing units
42 349	5 701	28 225	11 793	55 502	706	3 214	Detached dwelling
2	1	6	-	-	-	-	Apartment
92	37	160	14	51	5	19	Town house
141	31	159	53	243	6	22	Dwelling units in the building not intended for human habitation
25	2	7	4	19	-	-	Living quarters other than housing units
16 631	1 252	6 268	8 262	39 915	239	1 147	Oggu Gun
16 624	1 252	6 268	8 258	39 901	239	1 147	Housing units
16 581	1 250	6 260	8 243	39 846	238	1 140	Detached dwelling
-	-	-	-	-	-	-	Apartment
43	2	8	15	55	1	7	Town house
7	-	-	4	14	-	-	Dwelling units in the building not intended for human habitation
47 542	8 851	44 049	7 649	36 841	414	1 874	Igsan Gun
47 512	8 848	44 033	7 645	36 823	413	1 869	Housing units
45 223	8 771	43 659	7 568	36 485	404	1 831	Detached dwelling
-	-	-	-	-	-	-	Apartment
73	-	-	-	-	-	-	Town house
2 216	77	374	77	338	9	38	Dwelling units in the building not intended for human habitation
30	3	16	4	18	1	5	Living quarters other than housing units

제 4 표 거처의 종류 및 취사연료
Table 4. Ordinary Households by Type of Living Quarters,

거 처 의 종 류	취 사 연 료 Fuel used for cooking						
	연 탄 Coal briquet	유 류 Oil	개 스 Gas	전 기 Electricity	임 산 연 료 Fire wood	기 타 Others	
전라북도	451 763	183 176	2 725	4 334	572	158 065	102 891
주 택	451 102	182 928	2 707	4 323	567	157 736	102 841
단독주택	435 877	170 940	2 028	2 874	487	157 037	102 511
연립주택	6 414	4 741	402	1 194	43	-	34
비거용건물내의주택	1 604	1 293	44	20	1	224	22
주택이외의거처	7 207	5 954	233	235	36	475	274
주택이외의거처	661	248	18	11	5	329	50
시 부	136 132	118 945	2 228	3 842	358	8 635	2 124
주 택	135 900	118 756	2 214	3 833	356	8 618	2 123
단독주택	124 303	109 483	1 588	2 430	288	8 438	2 076
연립주택	6 224	4 576	398	1 173	43	-	34
비거용건물내의주택	1 226	1 051	26	15	1	132	1
주택이외의거처	4 147	3 646	202	215	24	48	12
주택이외의거처	232	189	14	9	2	17	1
읍 부	64 768	36 996	253	186	65	18 760	8 508
주 택	64 617	36 966	253	184	65	18 651	8 498
단독주택	62 817	35 345	231	172	58	18 549	8 462
연립주택	62	59	3	-	-	-	-
비거용건물내의주택	120	85	-	-	-	34	1
주택이외의거처	1 618	1 477	19	12	7	68	35
주택이외의거처	151	30	-	2	-	109	10
면 부	250 863	27 235	244	306	149	130 670	92 259
주 택	250 585	27 206	240	306	146	130 467	92 220
단독주택	248 757	26 112	209	272	141	130 050	91 973
연립주택	128	106	1	21	-	-	-
비거용건물내의주택	258	157	18	5	-	58	20
주택이외의거처	1 442	831	12	8	5	359	227
주택이외의거처	278	29	4	-	3	203	39
전주시	72 575	64 924	1 017	2 489	231	2 773	1 141
주 택	72 429	64 795	1 017	2 484	230	2 763	1 140
단독주택	67 176	60 889	699	1 536	199	2 722	1 131
연립주택	3 057	1 943	239	852	23	-	-
비거용건물내의주택	667	609	11	13	1	32	1
주택이외의거처	1 529	1 354	68	83	7	9	8
주택이외의거처	146	129	-	5	1	10	1
군산시	34 252	27 972	887	973	89	4 139	192
주 택	34 219	27 950	880	970	89	4 138	192
단독주택	32 550	26 982	697	621	69	4 023	158
연립주택	918	415	143	310	16	-	34
비거용건물내의주택	287	177	14	2	-	94	-
주택이외의거처	464	376	26	37	4	21	-
주택이외의거처	33	22	7	3	-	1	-
이리시	29 305	26 049	324	380	38	1 723	791
주 택	29 252	26 011	317	379	37	1 717	791
단독주택	24 577	21 612	192	273	20	1 693	787
연립주택	2 249	2 218	16	11	4	-	-
비거용건물내의주택	272	265	1	-	-	6	-
주택이외의거처	2 154	1 916	108	95	13	18	4
주택이외의거처	53	38	7	1	1	6	-

난방연료별 가구 (일반가구)

Fuel Used for Cooking and Heating

난 방 연 료 Fuel used for heating							Type of living quarters
연 탄 Coal briquet	유 류 Oil	임 산 연 료 Fire wood	전 기 Electricity	중 앙 난 방 Central heating system	기 타 Others		
451 763	185 955	3 134	158 359	258	967	103 090	Jeonlabug Do
451 102	185 703	3 119	158 032	257	960	103 031	Housing units
435 877	173 152	2 607	157 330	145	-	102 643	Detached dwelling
6 414	5 238	99	-	76	933	68	Apartment
1 604	1 308	40	225	-	9	22	Town house
7 207	6 005	373	477	36	18	298	Dwelling units in the building not intended for human habitation
661	252	15	327	1	7	59	Living quarters other than housing units
136 132	121 505	2 494	8 847	199	921	2 166	Total for Sis
135 900	121 316	2 480	8 828	199	917	2 160	Housing units
124 303	111 503	1 996	8 637	94	-	2 073	Detached dwelling
6 224	5 071	97	-	76	912	68	Apartment
1 226	1 052	37	135	-	1	1	Town house
4 147	3 690	350	56	29	4	18	Dwelling units in the building not intended for human habitation
232	189	14	19	-	4	6	Living quarters other than housing units
64 768	37 151	297	18 854	27	4	8 435	Total for Eubs
64 617	37 116	297	18 749	27	4	8 424	Housing units
62 817	35 478	276	18 653	20	-	8 390	Detached dwelling
62	60	2	-	-	-	-	Apartment
120	85	-	34	-	-	1	Town house
1 618	1 493	19	62	7	4	33	Dwelling units in the building not intended for human habitation
151	35	-	105	-	-	11	Living quarters other than housing units
250 863	27 299	343	130 658	32	42	92 489	Total for Myeons
250 585	27 271	342	130 455	31	39	92 447	Housing units
248 757	26 171	335	130 040	31	-	92 180	Detached dwelling
128	107	-	-	-	21	-	Apartment
258	171	3	56	-	8	20	Town house
1 442	822	4	359	-	10	247	Dwelling units in the building not intended for human habitation
278	28	1	203	1	3	42	Living quarters other than housing units
72 575	66 259	1 454	2 866	146	636	1 214	Jeonju Si
72 429	66 136	1 448	2 855	146	635	1 209	Housing units
67 176	61 936	1 233	2 810	63	-	1 134	Detached dwelling
3 057	2 237	45	-	76	631	68	Apartment
667	610	20	35	-	1	1	Town house
1 529	1 353	150	10	7	3	6	Dwelling units in the building not intended for human habitation
146	123	6	11	-	1	5	Living quarters other than housing units
34 252	28 894	637	4 255	18	285	163	Gunsan Si
34 219	28 869	634	4 253	18	282	163	Housing units
32 550	27 709	530	4 134	18	-	159	Detached dwelling
918	590	47	-	-	281	-	Apartment
287	177	16	94	-	-	-	Town house
464	393	41	25	-	1	4	Dwelling units in the building not intended for human habitation
33	25	3	2	-	3	-	Living quarters other than housing units
29 305	26 352	403	1 726	35	-	789	Iri Si
29 252	26 311	398	1 720	35	-	788	Housing units
24 577	21 858	233	1 693	13	-	780	Detached dwelling
2 249	2 244	5	-	-	-	-	Apartment
272	265	1	6	-	-	-	Town house
2 154	1 944	159	21	22	-	8	Dwelling units in the building not intended for human habitation
53	41	5	6	-	-	1	Living quarters other than housing units

제 4 표 거처의 종류 및 취사연료
Table 4. Ordinary Households by Type of Living Quarters,

거 처 의 종 류	취 사 연 료 Fuel used for cooking						기 타 Others
	연 탄 Coal briquet	유 류 Oil	개 스 Gas	전 기 Electricity	임 산 연 료 Fire wood		
완 주 군	29 147	7 109	55	57	16	16 133	5 777
주 택	29 120	7 102	55	57	16	16 117	5 773
단 두 주 택	28 927	6 992	45	51	14	16 075	5 750
안 립 파 주 택	-	-	-	-	-	-	-
연 립 파 주 택	29	16	8	5	-	-	-
비거주용건물내의주택	164	94	2	1	2	42	23
주 택 이 외 의 거 처	27	7	-	-	-	16	4
진 안 군	15 119	1 830	21	12	15	13 220	21
주 택	15 109	1 829	21	12	15	13 211	21
단 두 주 택	14 945	1 697	18	12	14	13 183	21
안 립 파 주 택	-	-	-	-	-	-	-
연 립 파 주 택	-	-	-	-	-	-	-
비거주용건물내의주택	164	132	3	-	1	28	-
주 택 이 외 의 거 처	10	1	-	-	-	9	-
무 주 군	11 217	2 840	16	8	22	8 300	31
주 택	11 212	2 840	16	8	22	8 295	31
단 두 주 택	11 145	2 806	15	6	22	8 265	31
안 립 파 주 택	-	-	-	-	-	-	-
연 립 파 주 택	-	-	-	-	-	-	-
비거주용건물내의주택	67	34	1	2	-	30	-
주 택 이 외 의 거 처	5	-	-	-	-	5	-
장 수 군	11 132	1 430	5	12	6	9 676	3
주 택	10 878	1 423	5	12	6	9 429	3
단 두 주 택	10 843	1 396	5	12	6	9 421	3
안 립 파 주 택	-	-	-	-	-	-	-
연 립 파 주 택	6	6	-	-	-	-	-
비거주용건물내의주택	29	21	-	-	-	8	-
주 택 이 외 의 거 처	254	7	-	-	-	247	-
임 실 군	16 899	2 674	16	10	11	14 159	29
주 택	16 895	2 672	15	10	11	14 158	29
단 두 주 택	16 793	2 593	15	10	11	14 135	29
안 립 파 주 택	-	-	-	-	-	-	-
연 립 파 주 택	-	-	-	-	-	-	-
비거주용건물내의주택	102	79	-	-	-	23	-
주 택 이 외 의 거 처	4	2	1	-	-	1	-
남 원 군	29 412	8 449	55	46	28	20 576	258
주 택	29 392	8 439	55	46	28	20 566	258
단 두 주 택	29 064	8 158	54	45	28	20 521	258
안 립 파 주 택	-	-	-	-	-	-	-
연 립 파 주 택	1	-	-	-	-	1	-
비거주용건물내의주택	327	281	1	1	-	44	-
주 택 이 외 의 거 처	20	10	-	-	-	10	-
순 창 군	15 049	2 094	8	2	21	12 705	219
주 택	15 040	2 090	8	2	21	12 700	219
단 두 주 택	14 959	2 035	6	2	19	12 678	219
안 립 파 주 택	-	-	-	-	-	-	-
연 립 파 주 택	12	6	-	-	-	6	-
비거주용건물내의주택	69	49	2	-	2	16	-
주 택 이 외 의 거 처	9	4	-	-	-	5	-

난방연료별 가구 (일반가구) (계속)
Fuel Used for Cooking and Heating (continued)

난 방 연 료 Fuel used for heating							Type of living quarters
연 탄 Coal briquet	유 류 Oil	임산연료 Fire wood	전 기 Electricity	중앙난방 Central heating system	기 타 Others		
29 147	7 151	82	16 145	4	1	5 764	Wanju Gun
29 120	7 144	82	16 130	4	1	5 759	Housing units
28 927	7 020	79	16 085	4	-	5 739	Detached dwelling
29	29	-	-	-	-	-	Apartment
164	95	3	45	-	1	20	Town house
27	7	-	15	-	-	5	Dwelling units in the building not intended for human habitation
15 119	1 848	31	13 232	5	-	3	Living quarters other than housing units
15 109	1 847	31	13 223	5	-	3	Jinan Gun
14 945	1 714	30	13 193	5	-	3	Housing units
-	-	-	-	-	-	-	Detached dwelling
164	133	1	30	-	-	-	Apartment
10	1	-	9	-	-	-	Town house
11 217	2 894	21	8 287	5	2	8	Dwelling units in the building not intended for human habitation
11 212	2 894	21	8 282	5	2	8	Living quarters other than housing units
11 145	2 860	19	8 253	5	-	8	Muju Gun
-	-	-	-	-	-	-	Housing units
67	34	2	29	-	2	-	Detached dwelling
5	-	-	5	-	-	-	Apartment
11 132	1 434	25	9 671	1	-	1	Town house
10 878	1 425	25	9 426	1	-	1	Dwelling units in the building not intended for human habitation
10 843	1 398	24	9 419	1	-	1	Living quarters other than housing units
6	6	-	-	-	-	-	Jangsu Gun
29	21	1	7	-	-	-	Housing units
254	9	-	245	-	-	-	Detached dwelling
16 899	2 651	34	14 186	3	-	25	Apartment
16 895	2 650	33	14 185	3	-	24	Town house
16 793	2 571	33	14 162	3	-	24	Dwelling units in the building not intended for human habitation
-	-	-	-	-	-	-	Living quarters other than housing units
102	79	-	23	-	-	-	Imsil Gun
4	1	1	1	-	-	1	Housing units
29 412	8 495	72	20 636	6	3	200	Detached dwelling
29 392	8 485	72	20 626	6	3	200	Apartment
29 064	8 205	69	20 584	6	-	200	Town house
1	-	1	-	-	-	-	Dwelling units in the building not intended for human habitation
327	280	2	42	-	3	-	Living quarters other than housing units
20	10	-	10	-	-	-	Namweon Gun
15 049	2 111	12	12 708	2	1	215	Housing units
15 040	2 107	12	12 703	2	1	215	Detached dwelling
14 959	2 051	10	12 683	1	-	214	Apartment
12	6	-	6	-	-	-	Town house
69	50	2	14	1	1	1	Dwelling units in the building not intended for human habitation
9	4	-	5	-	-	-	Living quarters other than housing units
15 049	2 111	12	12 708	2	1	215	Sunchang Gun
15 040	2 107	12	12 703	2	1	215	Housing units
14 959	2 051	10	12 683	1	-	214	Detached dwelling
12	6	-	6	-	-	-	Apartment
69	50	2	14	1	1	1	Town house
9	4	-	5	-	-	-	Dwelling units in the building not intended for human habitation
							Living quarters other than housing units

제 4 표 거처의 종류 및 취사연료
Table 4. Ordinary Households by Type of Living Quarters,

거 처 의 종 류	취 사 연 료 Fuel used for cooking						
	연 탄 Coal briquet	유 류 Oil	개 스 Gas	전 기 Electricity	임 산 연 료 Fire wood	기 타 Others	
정 읍 군	42 236	12 158	93	78	22	14 339	15 546
주 택	42 212	12 149	91	78	22	14 333	15 539
단 독 주 택	41 570	11 661	72	75	20	14 256	15 486
아 립 파 트	40	40	-	-	-	-	-
연 립 주 택	59	34	10	-	-	14	1
비거주용건물내의주택	543	414	9	3	2	63	52
주 택 이 외 의 거 처	24	9	2	-	-	6	7
고 창 군	28 555	3 403	28	65	20	17 741	7 298
주 택	28 546	3 399	28	65	20	17 737	7 297
단 독 주 택	28 346	3 310	27	63	19	17 646	7 281
아 립 파 트	-	-	-	-	-	-	-
연 립 주 택	31	-	-	-	-	31	-
비거주용건물내의주택	169	89	1	2	1	60	16
주 택 이 외 의 거 처	9	4	-	-	-	4	1
부 안 군	26 592	4 416	61	71	14	9 169	12 861
주 택	26 563	4 409	61	69	14	9 162	12 848
단 독 주 택	26 017	3 965	58	64	12	9 116	12 802
아 립 파 트	-	-	-	-	-	-	-
연 립 주 택	71	54	-	-	-	5	12
비거주용건물내의주택	475	390	3	5	2	41	34
주 택 이 외 의 거 처	29	7	-	2	-	7	13
김 제 군	38 363	8 188	59	30	8	4 878	25 200
주 택	38 350	8 185	59	30	8	4 876	25 192
단 독 주 택	37 942	7 903	53	29	8	4 816	25 133
아 립 파 트	26	23	3	-	-	-	-
연 립 주 택	150	107	-	-	-	35	8
비거주용건물내의주택	232	152	3	1	-	25	51
주 택 이 외 의 거 처	13	3	-	-	-	2	8
목 구 군	21 360	3 605	48	50	6	4 237	13 414
주 택	21 349	3 604	48	50	4	4 237	13 406
단 독 주 택	21 230	3 541	45	25	4	4 229	13 386
아 립 파 트	45	23	1	21	-	-	-
연 립 주 택	1	1	-	-	-	-	-
비거주용건물내의주택	73	39	2	4	-	8	20
주 택 이 외 의 거 처	11	1	-	-	2	-	8
의 산 군	30 550	6 035	32	51	25	4 297	20 110
주 택	30 536	6 031	31	51	24	4 297	20 102
단 독 주 택	29 793	5 400	27	50	22	4 258	20 036
아 립 파 트	79	79	-	-	-	-	-
연 립 주 택	18	18	-	-	-	-	-
비거주용건물내의주택	646	534	4	1	2	39	66
주 택 이 외 의 거 처	14	4	1	-	1	-	8

난방연료별 가구 (일반가구)(계속)

Fuel Used for Cooking and Heating (continued)

난 방 연 료 Fuel used for heating							Type of living quarters
연 탄 Coal briquet	유 류 Oil	임 산 연 료 Fire wood	전 기 Electricity	중 앙 난 방 Central heating system	기 타 Others		
42 236	12 151	113	14 337	14	12	15 609	Jeongeub Gun
42 212	12 142	113	14 331	14	10	15 602	Housing units
41 570	11 647	107	14 259	11	-	15 546	Detached dwelling
43	40	-	-	-	-	-	Apartment
59	34	2	14	-	8	1	Town house
543	421	4	58	3	2	55	Dwelling units in the building not intended for human habitation
24	9	-	6	-	2	7	Living quarters other than housing units
28 555	3 442	36	17 723	3	1	7 350	Gochang Gun
28 546	3 439	36	17 719	2	1	7 349	Housing units
28 346	3 351	35	17 626	2	-	7 332	Detached dwelling
-	-	-	-	-	-	-	Apartment
31	-	-	31	-	-	-	Town house
169	88	1	62	-	1	17	Dwelling units in the building not intended for human habitation
9	3	-	4	1	-	1	Living quarters other than housing units
26 592	4 504	71	9 207	8	1	12 801	Buan Gun
26 563	4 494	71	9 201	8	1	12 788	Housing units
26 017	4 047	70	9 155	5	-	12 740	Detached dwelling
-	-	-	-	-	-	-	Apartment
71	55	-	5	-	-	11	Town house
475	392	1	41	3	1	37	Dwelling units in the building not intended for human habitation
29	10	-	6	-	-	13	Living quarters other than housing units
38 363	8 185	75	4 836	4	2	25 261	Gimje Gun
38 350	8 182	75	4 834	4	2	25 253	Housing units
37 942	7 901	70	4 775	4	-	25 192	Detached dwelling
26	24	2	-	-	-	-	Apartment
150	107	-	34	-	-	9	Town house
232	150	3	25	-	2	52	Dwelling units in the building not intended for human habitation
13	3	-	2	-	-	8	Living quarters other than housing units
21 360	3 564	33	4 178	1	22	13 562	Oggu Gun
21 349	3 561	33	4 178	1	22	13 554	Housing units
21 230	3 495	32	4 171	1	-	13 531	Detached dwelling
45	24	-	-	-	21	-	Apartment
1	1	-	-	-	-	-	Town house
73	41	1	7	-	1	23	Dwelling units in the building not intended for human habitation
11	3	-	-	-	-	8	Living quarters other than housing units
30 550	6 020	35	4 366	3	1	20 125	Igsan Gun
30 536	6 017	35	4 366	3	-	20 115	Housing units
29 793	5 389	33	4 328	3	-	20 040	Detached dwelling
79	79	-	-	-	-	-	Apartment
18	18	-	-	-	-	-	Town house
646	531	2	38	-	-	75	Dwelling units in the building not intended for human habitation
14	3	-	-	-	1	10	Living quarters other than housing units

제 5 표 행정구역별 문화시설 보유가구 (일반가구)

Table 5. Ordinary Households by Kind of Household Appliances and Administrative Districts

행정구역 Administrative districts	문화시설 Kind of household appliances						
	신문 Newspaper	TV set	전화 Telephone	전기냉장고 Refrigerator	전기세탁기 Washing machine	피아노, 오르간 Piano or organ	룸에어콘 Room air- conditioner
전라북도 Jeonlabug Do	117 945	367 436	88 390	105 984	23 176	7 500	1 519
시 부 Total for Sis	51 872	120 562	42 024	61 853	18 362	5 871	1 265
읍 부 Total for Eubs	19 214	54 846	15 955	16 938	2 678	829	127
면 부 Total for Myeons	46 859	192 028	30 411	27 193	2 136	800	127
전주 시 Jeonju Si	29 302	64 075	23 642	34 854	10 408	3 739	735
군산 시 Gunsan Si	11 862	31 215	9 715	14 048	4 210	1 187	315
이리 시 Iri Si	10 708	25 272	8 667	12 951	3 744	945	215
완주 군 Wanju Gun	5 311	23 094	3 219	4 191	383	135	25
진안 군 Jinan Gun	2 374	10 610	1 893	1 061	68	43	2
무주 군 Muju Gun	2 433	8 689	1 460	1 142	104	25	5
장수 군 Jangsu Gun	2 236	7 686	1 524	844	59	20	-
임실 군 Imsil Gun	3 212	11 807	2 004	1 477	79	28	5
남원 군 Namweon Gun	6 489	22 808	4 843	4 349	394	136	37
순창 군 Sunchang Gun	3 303	10 454	2 103	1 233	110	38	3
정읍 군 Jeongeub Gun	10 386	33 164	7 173	6 015	683	290	48
고창 군 Gochang Gun	6 112	20 537	3 761	2 880	229	89	6
부안 군 Buan Gun	6 134	21 225	4 721	3 874	618	127	46
김제 군 Gimje Gun	8 236	32 392	6 231	7 149	916	344	40
옥구 군 Oggu Gun	4 670	18 282	3 297	4 408	466	156	17
익산 군 Igsan Gun	5 177	26 126	4 137	5 508	705	198	20

주택에 관한 통계표

Tables on housing

제 1 표 거처의 종류별 거처, 가구, 핵가족수 및 가구원

Table 1. Living Quarters, Households, Family Nuclei and Household Members by Type of Living Quarters

행정구역 Administrative districts	계 Total	거 처 의 종 류 Type of living quarters								
		주 택 Housing units				Living quarters other than housing units				
		단독주택 Detached dwelling	아파트 Apartment	연립주택 Town house	비거주용건물 내의주택 Dwelling units not intended for human habitation	주택이외의 거처	숙박업소 Hotel	기숙사및 특수사회 시설 Dormitories and institutions	기타 Others	
전라북도 Jeonlabug Do										
거 처 Living quarters.....	368 761	368 106	355 534	6 310	1 348	4 914	655	49	112	434
가 구 Households.....	452 622	451 823	436 500	6 435	1 604	7 284	799	147	192	460
핵가족수 Family nuclei.....	462 075	461 511	447 074	5 979	1 585	6 873	564	124	59	381
가 구 원 Household members.....	2 248 304	2 233 655	2 162 975	27 278	7 615	35 787	14 649	656	11 924	2 069
시 부 Total for Sis										
거 처 Living quarters.....	78 461	78 238	68 617	6 134	1 024	2 463	223	25	114	84
가 구 Households.....	136 728	136 393	124 715	6 245	1 226	4 207	335	112	131	92
핵가족수 Family nuclei.....	133 069	132 871	121 950	5 789	1 213	3 919	198	93	28	77
가 구 원 Household members.....	666 806	655 569	602 387	26 464	5 902	20 816	11 237	480	10 252	505
읍 부 Total for Eubs										
거 처 Living quarters.....	50 357	50 208	48 851	48	91	1 218	149	11	13	125
가 구 Households.....	64 913	64 748	62 942	62	120	1 624	165	19	13	133
핵가족수 Family nuclei.....	67 613	67 472	65 680	64	119	1 609	141	18	2	121
가 구 원 Household members.....	341 539	340 135	330 848	283	569	8 435	1 404	99	650	655
면 부 Total for Myeons										
거 처 Living quarters.....	239 943	239 660	238 066	128	233	1 233	283	13	45	225
가 구 Households.....	250 981	250 682	248 843	128	258	1 453	299	16	48	235
핵가족수 Family nuclei.....	261 393	261 168	259 444	126	253	1 345	225	13	29	183
가 구 원 Household members.....	1 239 959	1 237 951	1 229 740	531	1 144	6 536	2 008	77	1 022	909
전주시 Jeonju Si										
거 처 Living quarters.....	41 034	40 916	36 465	3 044	526	881	118	16	44	58
가 구 Households.....	72 850	72 663	67 385	3 058	667	1 553	187	69	53	65
핵가족수 Family nuclei.....	71 394	71 273	66 277	2 914	664	1 418	121	56	15	50
가 구 원 Household members.....	360 953	357 782	333 408	13 389	3 293	7 692	3 171	300	2 501	370
군산시 Gunsan Si										
거 처 Living quarters.....	20 324	20 280	18 796	911	243	330	44	5	30	9
가 구 Households.....	34 341	34 281	32 607	918	287	469	60	18	32	10
핵가족수 Family nuclei.....	33 951	33 921	32 310	881	279	451	30	19	4	7
가 구 원 Household members.....	163 143	160 497	153 057	3 872	1 301	2 267	2 646	99	2 500	47
이리시 Iri Si										
거 처 Living quarters.....	17 103	17 042	13 356	2 179	255	1 252	61	4	40	17
가 구 Households.....	29 537	29 449	24 723	2 269	272	2 185	88	25	46	17
핵가족수 Family nuclei.....	27 724	27 677	23 363	1 994	270	2 050	47	18	9	20
가 구 원 Household members.....	142 710	137 290	115 922	9 203	1 308	10 857	5 420	81	5 251	88
완주군 Wanju Gun										
거 처 Living quarters.....	26 477	26 447	26 276	-	29	142	30	1	8	21
가 구 Households.....	29 171	29 141	28 945	-	29	167	30	1	8	21
핵가족수 Family nuclei.....	31 012	30 996	30 820	-	30	146	16	1	4	11
가 구 원 Household members.....	149 833	149 473	148 616	-	145	712	360	4	298	58
진안군 Jinan Gun										
거 처 Living quarters.....	14 294	14 284	14 130	-	-	154	10	-	-	10
가 구 Households.....	15 123	15 113	14 949	-	-	164	10	-	-	10
핵가족수 Family nuclei.....	16 051	16 044	15 886	-	-	158	7	-	-	7
가 구 원 Household members.....	77 179	77 150	76 390	-	-	760	29	-	-	29
무주군 Muju Gun										
거 처 Living quarters.....	10 447	10 437	10 376	-	-	61	10	3	3	4
가 구 Households.....	11 232	11 222	11 154	-	-	68	10	3	3	4
핵가족수 Family nuclei.....	11 809	11 805	11 749	-	-	56	4	-	1	3
가 구 원 Household members.....	55 695	55 545	55 263	-	-	282	150	21	116	13

주 : 1) 주택에는 빈집(전국총수 115,296) 제외

Note:1) Excludes vacant housing units of 115,296

2) 집단가구 포함

3) 특별조사구 인구 제외

3) Excludes those in special-enumeration districts

제 1 표 거처의 종류별 거처, 가구, 핵가족수 및 가구원 (계속)

Table 1. Living Quarters, Households, Family Nuclei and Household Members by Type of Living Quarters (continued)

행정구역 Administrative districts	계 Total	거 처 의 종 류 Type of living quarters								
		주 택 Housing units				Living quarters other than housing units				
		단독주택 Detached dwelling	아파트 Apartment	연립주택 Town house	비거주용건물 내의주택 Dwelling units in the building not intended for human habitation	주택 이외의 거처	숙박업소 Hotel	기숙사 및 사회시설 Dormitories and institutions	기타 Others	
장수군 Jangsu Gun										
거 처 Living quarters.....	10 537	10 290	10 265	-	2	23	247	2	6	239
가 구 Households.....	11 142	10 886	10 850	-	6	30	256	3	7	246
핵가족수 Family nuclei.....	11 769	11 549	11 515	-	6	28	220	2	6	212
가 구 원 Household members.....	56 889	55 780	55 597	-	32	151	1 109	14	23	1 072
임실군 Imsil Gun										
거 처 Living quarters.....	15 626	15 621	15 564	-	-	57	5	1	-	4
가 구 Households.....	16 903	16 898	16 796	-	-	102	5	1	-	4
핵가족수 Family nuclei.....	17 592	17 590	17 498	-	-	92	2	-	-	2
가 구 원 Household members.....	82 654	82 618	82 174	-	-	444	36	5	-	31
남원군 Namweon Gun										
거 처 Living quarters.....	26 074	26 061	25 811	-	1	249	13	1	3	9
가 구 Households.....	29 451	29 428	29 100	-	1	327	23	3	4	16
핵가족수 Family nuclei.....	31 110	31 093	30 779	-	1	313	17	3	1	13
가 구 원 Household members.....	153 166	152 759	150 937	-	6	1 816	407	20	324	63
순창군 Sunchang Gun										
거 처 Living quarters.....	14 149	14 141	14 070	-	12	59	8	1	4	3
가 구 Households.....	15 062	15 051	14 969	-	12	70	11	3	4	4
핵가족수 Family nuclei.....	15 399	15 390	15 315	-	12	63	9	3	2	4
가 구 원 Household members.....	72 671	72 560	72 200	-	56	304	111	11	70	30
정읍군 Jeongeub Gun										
거 처 Living quarters.....	37 437	37 408	36 930	26	48	404	29	4	11	14
가 구 Households.....	42 301	42 271	41 627	40	59	565	30	5	11	14
핵가족수 Family nuclei.....	43 701	43 678	43 011	41	61	565	23	6	5	12
가 구 원 Household members.....	217 594	217 296	213 766	198	298	3 034	298	25	217	56
고창군 Gochang Gun										
거 처 Living quarters.....	26 811	26 800	26 636	-	30	134	11	-	6	5
가 구 Households.....	28 569	28 557	28 355	-	31	171	12	-	7	5
핵가족수 Family nuclei.....	29 237	29 233	29 049	-	33	151	4	-	4	-
가 구 원 Household members.....	142 790	142 587	141 700	-	137	750	203	-	198	5
부안군 Buan Gun										
거 처 Living quarters.....	24 673	24 647	24 230	-	42	375	26	7	2	17
가 구 Households.....	26 613	26 584	26 037	-	71	476	29	10	2	17
핵가족수 Family nuclei.....	27 047	27 020	26 518	-	65	437	27	10	2	15
가 구 원 Household members.....	128 486	128 356	125 897	-	309	2 150	130	42	12	76
김제군 Gimje Gun										
거 처 Living quarters.....	35 623	35 609	35 235	26	141	207	14	1	4	9
가 구 Households.....	38 396	38 378	37 968	26	150	234	18	2	4	12
핵가족수 Family nuclei.....	39 772	39 759	39 367	26	145	221	13	2	-	11
가 구 원 Household members.....	188 602	188 293	186 459	103	641	1 090	309	8	230	71
옥구군 Ogu Gun										
거 처 Living quarters.....	19 420	19 408	19 291	45	1	71	12	-	6	6
가 구 Households.....	21 373	21 360	21 240	45	1	74	13	1	6	6
핵가족수 Family nuclei.....	22 212	22 203	22 091	45	1	66	9	1	4	4
가 구 원 Household members.....	103 762	103 634	103 144	190	7	293	128	3	106	19
익산군 Igsan Gun										
거 처 Living quarters.....	28 732	28 715	28 103	79	18	515	17	3	5	9
가 구 Households.....	30 558	30 541	29 795	79	18	649	17	3	5	9
핵가족수 Family nuclei.....	32 295	32 280	31 526	78	18	658	15	3	2	10
가 구 원 Household members.....	152 177	152 035	148 445	323	82	3 185	142	23	78	41

제 2 표 주택의 종류, 건축재료 및 건축연도별 주택

Table 2. Housing Units by Type of Housing Units, Construction Materials Used and Year of Construction

건 축 재 료 Construction materials	계 Total	진 축 연 도 Year of construction								
		1950년이전 Before	50~59	60~69	70~75	76	77	78	79	80
전 라 북 도 Jeonlabug Do	368 106	160 330	65 304	45 951	47 876	10 831	9 728	12 267	9 447	6 372
(외벽재료) Construction materials used for outer wall										
나 적 벽 돌, 무 Wood	233 558	133 933	51 124	25 977	15 418	2 534	1 943	1 240	805	584
시 멘 트 제 품 Brick or stone	20 143	750	843	1 740	5 826	1 939	1 999	2 410	2 952	1 684
철 근 콘 크 리 트 Ferror-concrete	61 401	4 525	4 692	11 761	21 414	4 694	4 392	4 152	3 734	2 037
흙 흙 벽 돌 Earth or earth bricks	13 540	210	1 99	636	2 454	1 018	971	4 203	1 861	1 988
기 타 Others	38 538	20 697	8 365	5 785	2 716	373	290	163	91	58
	926	215	81	52	48	273	133	99	4	21
(지붕재료) Construction materials used for roof										
기 술 레 이 트 Roofing tile	123 940	45 898	23 894	17 925	19 437	4 363	4 031	3 814	3 309	1 269
슬 라 브 (~기 와) Slate	174 385	86 966	33 695	22 539	20 668	3 535	2 926	1 854	1 260	942
합 판 석 Tinplate	28 906	426	469	1 576	6 135	2 464	2 485	6 424	4 827	4 100
짚, 갈 대 Straw, etc	19 869	10 753	4 387	2 600	1 227	417	255	154	42	29
기 타 Others	20 308	15 847	2 743	1 256	367	40	25	16	3	11
	698	435	116	55	42	12	6	5	6	21
단 독 주 택 Detached dwelling	355 534	158 856	64 413	44 921	46 034	10 127	9 069	8 626	8 116	5 372
(외벽재료) Construction materials used for outer wall										
나 적 벽 돌, 무 Wood	231 369	132 819	50 540	25 713	15 258	2 511	1 927	1 230	791	580
시 멘 트 제 품 Brick or stone	19 739	739	821	1 678	5 751	1 913	1 943	2 367	2 884	1 643
철 근 콘 크 리 트 Ferror-concrete	59 288	4 288	4 501	11 299	20 684	4 575	4 291	4 065	3 626	1 959
흙 흙 벽 돌 Earth or earth bricks	5 950	196	170	474	1 595	485	486	702	721	1 121
기 타 Others	38 287	20 600	8 302	5 706	2 706	373	290	163	90	57
	901	214	79	51	40	270	132	99	4	12
(지붕재료) Construction materials used for roof										
기 술 레 이 트 Roofing tile	122 207	45 127	23 502	17 684	19 286	4 322	3 981	3 771	3 275	1 259
슬 라 브 (~기 와) Slate	171 963	86 392	33 284	22 027	20 071	3 436	2 851	1 808	1 142	902
합 판 석 Tinplate	20 728	397	421	1 361	5 073	1 909	1 953	2 876	3 600	3 158
짚, 갈 대 Straw, etc	19 656	10 661	4 356	2 568	1 204	413	254	151	40	29
기 타 Others	20 266	15 826	2 736	1 247	363	39	25	16	3	11
	674	433	114	54	37	8	5	4	6	13
아 파 트 Apartment	6 310	-	-	27	506	433	422	3 304	989	629
(외벽재료) Construction materials used for outer wall										
나 적 벽 돌, 무 Wood	-	-	-	-	-	-	-	-	-	-
시 멘 트 제 품 Brick or stone	-	-	-	-	-	-	-	-	-	-
철 근 콘 크 리 트 Ferror-concrete	6 310	-	-	27	506	433	422	3 304	989	629
흙 흙 벽 돌 Earth or earth bricks	-	-	-	-	-	-	-	-	-	-
기 타 Others	-	-	-	-	-	-	-	-	-	-
(지붕재료) Construction materials used for roof										
기 술 레 이 트 Roofing tile	-	-	-	-	-	-	-	-	-	-
슬 라 브 (~기 와) Slate	6 310	-	-	27	506	433	422	3 304	989	629
합 판 석 Tinplate	-	-	-	-	-	-	-	-	-	-
짚, 갈 대 Straw, etc	-	-	-	-	-	-	-	-	-	-
기 타 Others	-	-	-	-	-	-	-	-	-	-
연 립 주 택 Town house	1 348	320	331	203	118	32	64	111	126	43
(외벽재료) Construction materials used for outer wall										
나 적 벽 돌, 무 Wood	472	202	249	19	2	-	-	-	-	-
시 멘 트 제 품 Brick or stone	153	-	-	22	1	-	44	29	47	10
철 근 콘 크 리 트 Ferror-concrete	413	73	41	103	115	29	15	9	24	4
흙 흙 벽 돌 Earth or earth bricks	163	1	-	4	-	3	5	73	55	22
기 타 Others	140	44	41	55	-	-	-	-	-	-
	7	-	-	-	-	-	-	-	-	7
(지붕재료) Construction materials used for roof										
기 술 레 이 트 Roofing tile	545	242	186	23	1	-	39	31	23	-
슬 라 브 (~기 와) Slate	559	73	142	171	114	23	14	1	19	2
합 판 석 Tinplate	230	2	-	9	3	9	11	78	86	34
짚, 갈 대 Straw, etc	3	-	2	-	-	-	-	1	-	-
기 타 Others	4	3	1	-	-	-	-	-	-	-
	7	-	-	-	-	-	-	-	-	7
비거주용건물내주택 Dwelling units in the building not intended for human habitation	4 914	1 154	560	800	1 218	239	173	226	216	328
(외벽재료) Construction materials used for roof										
나 적 벽 돌, 무 Wood	1 717	912	335	245	158	23	16	10	14	4
시 멘 트 제 품 Brick or stone	251	11	22	40	74	26	12	14	21	31
철 근 콘 크 리 트 Ferror-concrete	1 700	164	150	359	615	90	86	78	84	74
흙 흙 벽 돌 Earth or earth bricks	1 117	43	29	131	353	97	58	124	96	216
기 타 Others	111	53	22	24	10	-	-	-	1	1
	18	1	2	1	8	3	1	-	-	2
(외벽재료) Construction materials used for outer wall										
기 술 레 이 트 Roofing tile	1 188	529	206	218	150	41	11	12	11	10
슬 라 브 (~기 와) Slate	1 863	501	269	341	483	76	61	45	49	38
합 판 석 Tinplate	1 638	27	48	199	553	113	99	166	154	279
짚, 갈 대 Straw, etc	170	77	29	32	23	4	1	2	2	-
기 타 Others	38	18	6	9	4	1	-	-	-	-
	17	2	2	1	5	4	1	1	-	1

제 2 표 주택의 종류, 건축재료 및 건축연도별 주택 (계속)

Table 2. Housing Units by Type of Housing Units, Construction Materials Used and Year of Construction (continued)

건설재료 Construction materials	건축연도 Year of construction									
	계 Total	1950년이전 Before	50~59	60~69	70~75	76	77	78	79	80
시 부 Total for Sis	78 238	17 311	9 466	11 284	17 292	3 454	3 356	7 093	4 866	4 116
(외벽재료) Construction materials used for outer wall										
나 석벽돌, 흙돌 Wood Brick or stone	26 678	12 609	6 173	4 372	2 887	179	144	104	112	98
시멘트제품 Cement bricks	13 092	267	352	959	4 099	1 214	1 393	1 705	1 958	1 145
철근콘크리트 Ferror-concrete	22 018	1 721	1 839	4 611	7 963	1 317	1 079	1 243	1 218	1 027
흙흙벽돌 Earth or earth bricks	11 360	1 09	105	450	1 859	708	712	4 022	1 566	1 824
기 타 Others	5 047	2 599	993	885	477	32	24	15	11	11
	43	6	4	7	7	4	4	4	1	6
(지붕재료) Construction materials used for roof										
기 슬레이트 Roofing tile	35 813	10 422	6 120	6 792	8 383	1 208	1 006	914	700	268
슬라브(~기와) Slate	18 475	6 048	2 957	3 351	4 139	448	422	344	356	410
합판 Slab	22 949	212	240	1 030	4 707	1 785	1 923	5 823	3 802	3 427
갈 Tinplate	579	296	104	95	52	8	-	11	7	4
기 타 Straw, etc	373	314	42	11	3	2	-	1	-	-
	49	19	3	5	8	3	3	-	1	7
단독주택 Detached dwelling	68 617	16 457	8 976	10 758	16 230	2 971	2 841	3 530	3 699	3 155
(외벽재료) Construction materials used for outer wall										
나 석벽돌, 흙돌 Wood Brick or stone	25 589	11 999	5 875	4 266	2 836	173	140	101	104	95
시멘트제품 Cement bricks	12 801	261	343	929	4 062	1 203	1 341	1 663	1 894	1 105
철근콘크리트 Ferror-concrete	21 059	1 554	1 717	4 384	7 705	1 294	1 047	1 208	1 180	968
흙흙벽돌 Earth or earth bricks	4 218	98	84	316	1 146	267	286	539	509	973
기 타 Others	4 914	2 537	953	856	476	32	24	15	11	10
	36	6	4	7	5	2	3	4	1	4
(지붕재료) Construction materials used for roof										
기 슬레이트 Roofing tile	34 589	9 823	5 822	6 652	8 309	1 204	952	884	674	259
슬라브(~기와) Slate	17 610	5 826	2 802	3 149	3 964	432	403	325	329	380
합판 Slab	15 448	191	207	849	3 896	1 326	1 472	2 311	2 690	2 506
갈 Tinplate	555	284	102	92	51	6	2	9	5	4
기 타 Straw, etc	372	314	41	11	3	2	-	1	-	-
	43	19	2	5	7	1	2	-	1	6
아파트 Apartment	6 134	-	-	27	461	393	383	3 304	937	629
(외벽재료) Construction materials used for outer wall										
나 석벽돌, 흙돌 Wood Brick or stone	-	-	-	-	-	-	-	-	-	-
시멘트제품 Cement bricks	-	-	-	-	-	-	-	-	-	-
철근콘크리트 Ferror-concrete	6 134	-	-	27	461	393	383	3 304	937	629
흙흙벽돌 Earth or earth bricks	-	-	-	-	-	-	-	-	-	-
기 타 Others	-	-	-	-	-	-	-	-	-	-
(지붕재료) Construction materials used for roof										
기 슬레이트 Roofing tile	-	-	-	-	-	-	-	-	-	-
슬라브(~기와) Slate	6 134	-	-	27	461	393	383	3 304	937	629
합판 Slab	-	-	-	-	-	-	-	-	-	-
갈 Tinplate	-	-	-	-	-	-	-	-	-	-
기 타 Straw, etc	-	-	-	-	-	-	-	-	-	-
	-	-	-	-	-	-	-	-	-	-
연립주택 Town house	1 024	305	268	98	69	6	53	104	85	36
(외벽재료) Construction materials used for outer wall										
나 석벽돌, 흙돌 Wood Brick or stone	398	195	200	1	2	-	-	-	-	-
시멘트제품 Cement bricks	139	-	-	8	1	-	44	29	47	10
철근콘크리트 Ferror-concrete	256	71	36	66	66	3	5	3	2	4
흙흙벽돌 Earth or earth bricks	137	-	-	-	-	3	4	72	36	22
기 타 Others	94	39	32	23	-	-	-	-	-	-
(지붕재료) Construction materials used for roof										
기 슬레이트 Roofing tile	512	232	182	9	1	-	39	26	23	-
슬라브(~기와) Slate	316	72	85	88	65	-	4	-	-	2
합판 Slab	194	1	-	1	3	6	10	77	62	34
갈 Tinplate	1	-	-	-	-	-	-	1	-	-
기 타 Straw, etc	1	-	1	-	-	-	-	-	-	-
	-	-	-	-	-	-	-	-	-	-
비거주용건물내의주택 Dwelling units in the building not intended for human habitation	2 463	549	222	401	532	84	79	155	145	296
(외벽재료) Construction materials used for roof										
나 석벽돌, 흙돌 Wood Brick or stone	691	415	98	105	49	4	4	3	8	3
시멘트제품 Cement bricks	152	6	9	22	36	11	8	13	17	30
철근콘크리트 Ferror-concrete	703	94	86	161	192	20	27	32	36	55
흙흙벽돌 Earth or earth bricks	871	11	21	107	252	45	39	107	84	205
기 타 Others	39	23	8	6	1	-	-	-	-	1
(지붕재료) Construction materials used for outer wall										
기 슬레이트 Roofing tile	712	367	116	131	73	4	5	4	3	9
슬라브(~기와) Slate	549	150	70	114	110	16	15	19	27	28
합판 Slab	1 173	20	33	153	347	60	58	131	113	258
갈 Tinplate	23	12	2	3	1	2	-	1	2	-
기 타 Straw, etc	-	-	-	-	-	-	-	-	-	-
	6	-	1	-	1	2	1	-	-	1

제 2 표 주택의 종류, 건축재료 및 건축연도별 주택 (계속)

Table 2. Housing Units by Type of Housing Units, Construction Materials Used and Year of Construction (continued)

건축재료 Construction materials	계 Total	전 축 연 도 Year of construction								
		1950년이전 Before	50~59	60~69	70~75	76	77	78	79	80
면 부 Total for Myeons	239 660	121 413	46 513	28 277	23 776	5 817	5 085	3 886	3 281	1 612
(외벽재료) Construction materials used for outer wall										
나치벽돌, 흙돌, Brick or stone	177 816	104 740	38 609	18 571	10 469	2 016	1 561	913	571	366
시멘트제품, Cement bricks	4 486	306	312	563	1 099	481	397	390	586	352
철근콘크리트, Ferror-concrete	28 804	1 702	1 858	4 983	10 028	2 587	2 632	2 305	1 943	766
흙흙벽돌, Earth or earth bricks	1 032	71	44	62	256	190	151	65	113	80
기타, Others	26 665	14 395	5 621	4 054	1 887	274	215	118	65	36
(지붕재료) Construction materials used for roof										
기와, Roofing tile	69 544	28 861	14 245	8 598	8 092	2 457	2 391	2 185	1 982	733
슬레이트, Slate	131 636	69 017	25 863	16 088	13 624	2 544	2 088	1 262	719	431
슬라브(~기와), Slab	3 048	109	106	202	670	391	339	282	540	409
한철, Tinplate	16 652	9 006	3 671	2 182	1 022	380	241	137	32	21
짚, Straw, etc	18 146	14 037	2 523	1 161	340	36	23	15	3	8
기타, Others	594	383	105	46	28	9	3	5	5	10
단 독 주 택 Detached dwelling	238 066	121 081	46 320	28 011	23 362	5 670	4 975	3 841	3 206	1 600
(외벽재료) Construction materials used for outer wall										
나치벽돌, 흙돌, Brick or stone	177 263	104 473	38 469	18 495	10 428	2 000	1 552	907	565	366
시멘트제품, Cement bricks	4 422	302	310	545	1 075	471	395	389	583	352
철근콘크리트, Ferror-concrete	28 145	1 668	1 829	4 868	9 752	2 534	2 581	2 271	1 884	758
흙흙벽돌, Earth or earth bricks	825	70	41	53	196	115	103	61	106	80
기타, Others	26 566	14 370	5 602	4 007	1 879	274	215	118	65	36
(지붕재료) Construction materials used for roof										
기와, Roofing tile	69 247	28 754	14 202	8 554	8 047	2 422	2 387	2 174	1 975	732
슬레이트, Slate	130 742	68 842	25 737	15 912	13 365	2 497	2 041	1 240	682	426
슬라브(~기와), Slab	2 777	109	102	186	583	330	281	271	509	407
한철, Tinplate	16 610	8 980	3 654	2 160	1 007	379	240	137	32	21
짚, Straw, etc	18 109	14 016	2 523	1 153	336	35	23	15	3	8
기타, Others	581	381	105	46	24	7	3	4	5	6
아 파 트 Apartment	128	-	-	-	45	40	39	-	4	-
(외벽재료) Construction materials used for outer wall										
나치벽돌, 흙돌, Brick or stone	-	-	-	-	-	-	-	-	-	-
시멘트제품, Cement bricks	-	-	-	-	-	-	-	-	-	-
철근콘크리트, Ferror-concrete	128	-	-	-	45	40	39	-	4	-
흙흙벽돌, Earth or earth bricks	-	-	-	-	-	-	-	-	-	-
기타, Others	-	-	-	-	-	-	-	-	-	-
(지붕재료) Construction materials used for roof										
기와, Roofing tile	-	-	-	-	-	-	-	-	-	-
슬레이트, Slate	-	-	-	-	-	-	-	-	-	-
슬라브(~기와), Slab	128	-	-	-	45	40	39	-	4	-
한철, Tinplate	-	-	-	-	-	-	-	-	-	-
짚, Straw, etc	-	-	-	-	-	-	-	-	-	-
기타, Others	-	-	-	-	-	-	-	-	-	-
연 립 주 택 Town house	233	15	55	71	37	12	11	6	22	4
(외벽재료) Construction materials used for outer wall										
나치벽돌, 흙돌, Brick or stone	68	7	44	17	-	-	-	-	-	-
시멘트제품, Cement bricks	14	-	14	-	-	-	-	-	-	-
철근콘크리트, Ferror-concrete	97	2	2	6	37	12	10	6	22	-
흙흙벽돌, Earth or earth bricks	6	1	-	4	-	-	1	-	-	-
기타, Others	44	5	9	30	-	-	-	-	-	-
(지붕재료) Construction materials used for roof										
기와, Roofing tile	29	10	2	12	-	-	-	5	-	-
슬레이트, Slate	185	1	53	55	37	9	10	1	19	-
슬라브(~기와), Slab	12	1	-	4	-	3	1	-	3	-
한철, Tinplate	-	-	-	-	-	-	-	-	-	-
짚, Straw, etc	3	3	-	-	-	-	-	-	-	-
기타, Others	4	-	-	-	-	-	-	-	-	4
비거주용건물내의주택 Dwelling units in the building not intended for human habitation	1 233	317	138	195	332	95	60	39	49	8
(외벽재료) Construction materials used for roof										
나치벽돌, 흙돌, Brick or stone	485	260	96	59	41	8	9	6	6	-
시멘트제품, Cement bricks	50	4	2	4	24	10	2	1	3	-
철근콘크리트, Ferror-concrete	562	32	27	109	239	41	41	28	37	8
흙흙벽돌, Earth or earth bricks	73	-	3	5	15	35	8	4	3	-
기타, Others	55	20	10	17	8	-	-	-	-	-
(지붕재료) Construction materials used for outer wall										
기와, Roofing tile	268	97	41	32	45	35	4	6	7	1
슬레이트, Slate	709	174	73	121	222	38	37	21	18	5
슬라브(~기와), Slab	131	-	4	12	42	18	18	11	24	2
한철, Tinplate	82	26	17	22	15	1	1	-	-	-
짚, Straw, etc	34	18	3	8	4	1	-	-	-	-
기타, Others	9	2	-	-	4	2	-	1	-	-

제 2 표 주택의 종류, 건축재료 및 건축연도별 주택 (계속)

Table 2. Housing Units by Type of Housing Units, Construction Materials Used and Year of Construction (continued)

건축재료 Construction materials	계 Total	건축연도 Year of construction								
		1950년 이전 Before	50~59	60~69	70~75	76	77	78	79	80
전주시 Jeonju Si	40 916	8 875	5 613	6 263	8 794	1 840	1 873	2 920	2 295	2 443
(외벽재료) Construction materials used for outer wall										
나치벽돌, 흙돌 Wood	17 829	7 592	4 363	3 148	2 256	147	104	71	71	77
시멘트제 Brick or stone	6 149	92	132	487	2 061	608	728	720	809	512
철근콘크리트 Cement bricks	9 185	461	678	1 940	3 143	715	534	579	579	556
흙벽돌 Ferror-concrete	6 074	63	72	282	1 141	356	496	1 541	832	1 291
기타 Earth or earth bricks	1 654	663	367	401	191	10	8	6	4	4
	25	4	1	5	2	4	3	3	-	3
(지붕재료) Construction materials used for roof										
슬레이트 Roofing tile	23 284	6 725	4 555	4 829	5 330	682	474	320	210	159
슬라브(~기와) Slate	4 859	1 907	886	776	710	121	105	100	102	192
합판 Slab	12 495	101	142	630	2 738	1 031	1 292	2 498	1 980	2 083
갈대 Tinplate	111	42	23	23	11	2	1	2	3	4
기타 Straw, etc	102	93	5	3	-	1	-	-	-	-
	25	7	2	2	5	3	1	-	-	5
단독주택 Detached dwelling	36 465	8 562	5 339	6 066	8 293	1 643	1 521	1 625	1 739	1 677
(외벽재료) Construction materials used for outer wall										
나치벽돌, 흙돌 Wood	17 305	7 323	4 163	3 124	2 235	145	102	70	67	76
시멘트제 Brick or stone	5 983	91	127	469	2 040	602	681	689	796	488
철근콘크리트 Cement bricks	8 873	427	623	1 874	3 055	707	525	566	571	525
흙벽돌 Ferror-concrete	2 637	57	61	195	771	177	202	291	301	582
기타 Earth or earth bricks	1 644	660	364	399	190	10	8	6	4	3
	23	4	1	5	2	2	3	3	-	3
(지붕재료) Construction materials used for roof										
슬레이트 Roofing tile	22 592	6 445	4 322	4 769	5 286	680	434	292	208	156
슬라브(~기와) Slate	4 765	1 883	865	749	676	117	100	93	98	184
합판 Slab	8 878	93	123	520	2 316	842	985	1 239	1 431	1 329
갈대 Tinplate	107	41	23	23	10	2	1	1	2	4
기타 Straw, etc	102	93	5	3	-	1	-	-	-	-
	21	7	1	2	5	1	1	-	-	4
아파트 Apartment	3 044	-	-	27	266	154	279	1 231	476	611
(외벽재료) Construction materials used for outer wall										
나치벽돌, 흙돌 Wood	-	-	-	-	-	-	-	-	-	-
시멘트제 Brick or stone	-	-	-	-	-	-	-	-	-	-
철근콘크리트 Cement bricks	-	-	-	-	-	-	-	-	-	-
흙벽돌 Ferror-concrete	3 044	-	-	27	266	154	279	1 231	476	611
기타 Earth or earth bricks	-	-	-	-	-	-	-	-	-	-
	-	-	-	-	-	-	-	-	-	-
(지붕재료) Construction materials used for roof										
슬레이트 Roofing tile	-	-	-	-	-	-	-	-	-	-
슬라브(~기와) Slate	3 044	-	-	27	266	154	279	1 231	476	611
합판 Slab	-	-	-	-	-	-	-	-	-	-
갈대 Tinplate	-	-	-	-	-	-	-	-	-	-
기타 Straw, etc	-	-	-	-	-	-	-	-	-	-
	-	-	-	-	-	-	-	-	-	-
연립주택 Town house	526	182	183	10	3	6	45	29	45	23
(외벽재료) Construction materials used for outer wall										
나치벽돌, 흙돌 Wood	323	167	154	-	2	-	-	-	-	-
시멘트제 Brick or stone	93	-	-	8	-	-	44	25	8	8
철근콘크리트 Cement bricks	53	15	29	2	1	3	1	1	1	-
흙벽돌 Ferror-concrete	57	-	-	-	-	3	-	3	36	15
기타 Earth or earth bricks	-	-	-	-	-	-	-	-	-	-
	-	-	-	-	-	-	-	-	-	-
(지붕재료) Construction materials used for roof										
슬레이트 Roofing tile	433	180	178	9	1	-	39	26	-	-
슬라브(~기와) Slate	9	2	5	1	1	-	-	-	-	-
합판 Slab	84	-	-	-	1	6	6	3	45	23
갈대 Tinplate	-	-	-	-	-	-	-	-	-	-
기타 Straw, etc	-	-	-	-	-	-	-	-	-	-
	-	-	-	-	-	-	-	-	-	-
비거주용건물내의주택 Dwelling units in the building not intended for human habitation	881	131	91	160	232	37	28	35	35	132
(외벽재료) Construction materials used for roof										
나치벽돌, 흙돌 Wood	201	102	46	24	19	2	2	1	4	1
시멘트제 Brick or stone	73	1	5	10	21	6	3	6	5	16
철근콘크리트 Cement bricks	259	19	26	64	87	5	8	12	7	31
흙벽돌 Ferror-concrete	336	6	11	60	104	22	15	16	19	83
기타 Earth or earth bricks	10	3	3	2	1	-	-	-	-	1
	2	-	-	-	-	2	-	-	-	-
(지붕재료) Construction materials used for outer wall										
슬레이트 Roofing tile	259	100	55	51	43	2	1	2	2	3
슬라브(~기와) Slate	125	22	16	26	33	4	5	7	4	8
합판 Slab	489	8	19	83	155	29	22	25	28	120
갈대 Tinplate	4	1	-	-	1	-	-	1	1	-
기타 Straw, etc	4	-	1	-	-	2	-	-	-	1

제 2 표 주택의 종류, 건축재료 및 건축연도별 주택 (계속)

Table 2. Housing Units by Type of Housing Units, Construction Materials Used and Year of Construction (continued)

건축재료 Construction materials	계 Total	건축연도 Year of construction								
		1950년이전 Before	50~59	60~69	70~75	76	77	78	79	80
		군 산 시 Gunsan Si								
(외벽재료) Construction materials used for outer wall	20 280	4 726	1 915	2 968	5 098	893	805	1 329	1 513	1 033
나치벽돌, 돌 Brick or stone	4 367	2 766	713	520	284	16	24	14	18	12
시멘트제물 Brick or stone	4 074	130	132	287	1 112	321	336	652	715	389
철근콘크리트 Cement bricks	8 108	864	737	1 813	3 216	283	274	298	324	249
흙벽돌 Earth or earth bricks	2 069	35	19	97	341	267	166	361	454	329
기타 Others	1 649	929	311	249	141	6	5	3	2	3
(지붕재료) Construction materials used for roof	13	2	3	2	4	-	-	1	-	1
와 Roofing tile	4 838	1 975	465	676	1 031	123	129	207	199	33
슬레이트 Slate	9 345	2 374	1 117	1 965	2 770	232	221	157	162	148
슬라브(~기) Slab	5 599	79	59	260	1 256	535	454	958	1 148	850
합판 Tinplate	335	171	56	60	36	3	-	7	4	-
짚 Straw, etc	143	118	19	4	2	-	-	-	-	-
기타 Others	20	10	1	3	3	-	1	-	-	2
단 독 주 택 Detached dwelling										
(외벽재료) Construction materials used for outer wall	18 796	4 571	1 854	2 927	4 956	671	686	1 042	1 112	977
나치벽돌, 돌 Brick or stone	4 283	2 697	703	520	282	15	23	14	17	12
시멘트제물 Brick or stone	4 011	129	130	286	1 108	320	335	645	674	384
철근콘크리트 Cement bricks	7 861	794	716	1 780	3 133	281	266	289	315	287
흙벽돌 Earth or earth bricks	1 024	34	18	92	290	49	57	90	104	290
기타 Others	1 606	915	284	247	141	6	5	3	2	3
(지붕재료) Construction materials used for roof	11	2	3	2	2	-	-	1	-	1
와 Roofing tile	4 673	1 853	456	671	1 030	122	128	206	176	31
슬레이트 Slate	9 157	2 346	1 270	1 940	2 700	231	218	153	157	142
슬라브(~기) Slab	4 481	77	56	252	1 186	316	339	677	776	802
합판 Tinplate	324	167	53	57	36	2	-	6	3	-
짚 Straw, etc	142	118	18	4	2	-	-	-	-	-
기타 Others	19	10	1	3	2	-	1	-	-	2
아 파 트 Apartment										
(외벽재료) Construction materials used for outer wall	911	-	-	-	24	217	104	203	345	18
나치벽돌, 돌 Brick or stone	-	-	-	-	-	-	-	-	-	-
시멘트제물 Brick or stone	-	-	-	-	-	-	-	-	-	-
철근콘크리트 Cement bricks	911	-	-	-	24	217	104	203	345	18
흙벽돌 Earth or earth bricks	-	-	-	-	-	-	-	-	-	-
기타 Others	-	-	-	-	-	-	-	-	-	-
(지붕재료) Construction materials used for roof	-	-	-	-	-	-	-	-	-	-
와 Roofing tile	-	-	-	-	-	-	-	-	-	-
슬레이트 Slate	911	-	-	-	24	217	104	203	345	18
슬라브(~기) Slab	-	-	-	-	-	-	-	-	-	-
합판 Tinplate	-	-	-	-	-	-	-	-	-	-
짚 Straw, etc	-	-	-	-	-	-	-	-	-	-
기타 Others	-	-	-	-	-	-	-	-	-	-
연 립 주 택 Town house										
(외벽재료) Construction materials used for outer wall	243	48	30	1	49	-	-	70	40	5
나치벽돌, 돌 Brick or stone	9	5	4	-	-	-	-	-	-	-
시멘트제물 Brick or stone	45	-	-	-	-	-	-	4	39	2
철근콘크리트 Cement bricks	95	41	-	1	49	-	-	2	1	1
흙벽돌 Earth or earth bricks	66	-	-	-	-	-	-	64	-	2
기타 Others	28	2	26	-	-	-	-	-	-	-
(지붕재료) Construction materials used for roof	-	-	-	-	-	-	-	-	-	-
와 Roofing tile	71	45	3	-	-	-	-	-	23	-
슬레이트 Slate	76	3	26	-	47	-	-	-	-	-
슬라브(~기) Slab	94	-	-	1	2	-	-	69	17	5
합판 Tinplate	1	-	-	-	-	-	-	1	-	-
짚 Straw, etc	1	-	1	-	-	-	-	-	-	-
기타 Others	-	-	-	-	-	-	-	-	-	-
비거주용건물내의주택 Dwelling units in the building not intended for human habitation										
(외벽재료) Construction materials used for outer wall	330	107	31	40	69	5	15	14	16	33
나치벽돌, 돌 Brick or stone	75	64	6	-	2	1	1	-	1	-
시멘트제물 Brick or stone	18	1	2	1	4	1	1	3	2	3
철근콘크리트 Cement bricks	152	29	21	32	34	2	8	7	8	11
흙벽돌 Earth or earth bricks	68	1	1	5	27	1	5	4	5	19
기타 Others	15	12	1	2	-	-	-	-	-	-
(지붕재료) Construction materials used for outer wall	2	-	-	-	2	-	-	-	-	-
와 Roofing tile	94	77	6	5	1	1	1	1	-	2
슬레이트 Slate	112	24	21	25	23	1	3	4	5	6
슬라브(~기) Slab	113	2	3	7	44	2	11	9	10	25
합판 Tinplate	10	4	1	3	-	1	-	-	1	-
짚 Straw, etc	-	-	-	-	-	-	-	-	-	-
기타 Others	1	-	-	-	1	-	-	-	-	-

제 2 표 주택의 종류, 건축재료 및 건축연도별 주택 (계속)

Table 2. Housing Units by Type of Housing Units, Construction Materials Used and Year of Construction (continued)

건축재료 Construction materials	계 Total	건축연도 Year of construction								
		1950년 이전 Before	50~59	60~69	70~75	76	77	78	79	80
이리시 Iri Si	17 042	3 710	1 938	2 053	3 400	721	678	2 844	1 058	640
(외벽재료) Construction materials used for outer wall										
나적벽돌, 시멘트제품 Wood Brick or stone	4 482	2 251	1 097	704	347	16	16	19	23	9
철근콘크리트 Cement bricks	2 869	45	88	185	926	285	329	333	434	244
흙벽돌 Ferror-concrete	4 725	396	424	858	1 604	319	271	366	315	172
기타 Earth or earth bricks	3 217	11	14	71	377	85	50	2 120	280	209
	1 744	1 007	315	235	145	16	11	6	5	4
	5	-	-	-	1	-	1	-	1	2
(지붕재료) Construction materials used for roof										
기와 Roofing tile	7 691	1 722	1 100	1 287	2 022	403	403	387	291	76
슬레이트 Slate	4 231	1 768	754	610	659	95	96	87	92	70
합판 Slab	4 855	32	39	140	713	219	177	2 367	674	494
갈대 Tinplate	133	83	27	12	5	3	1	2	-	-
기타 Straw, etc	128	103	18	4	1	1	1	1	-	-
	4	2	-	-	-	-	1	-	1	-
단독주택 Detached dwelling	13 356	3 324	1 783	1 765	2 981	657	634	863	848	501
(외벽재료) Construction materials used for outer wall										
나적벽돌, 시멘트제품 Wood	4 001	1 979	1 009	622	319	13	15	17	20	7
철근콘크리트 Brick or stone	2 807	41	86	174	914	281	325	329	424	233
흙벽돌 Cement bricks	4 325	335	378	730	1 517	306	256	353	294	156
기타 Ferror-concrete	557	7	5	29	85	41	27	158	104	101
	1 664	962	305	210	145	16	11	6	5	4
	2	-	-	-	1	-	-	-	1	-
(지붕재료) Construction materials used for roof										
기와 Roofing tile	7 324	1 525	1 044	1 212	1 993	402	400	386	290	72
슬레이트 Slate	3 688	1 597	667	460	588	84	85	79	74	54
합판 Slab	2 069	21	28	77	394	168	148	395	483	375
갈대 Tinplate	124	76	25	12	5	2	1	2	-	-
기타 Straw, etc	128	103	18	4	1	1	1	1	-	-
	3	2	-	-	-	-	-	-	1	-
아파트 Apartment	2 179	-	-	-	171	22	-	1 870	116	-
(외벽재료) Construction materials used for outer wall										
나적벽돌, 시멘트제품 Wood	-	-	-	-	-	-	-	-	-	-
철근콘크리트 Brick or stone	-	-	-	-	-	-	-	-	-	-
흙벽돌 Cement bricks	-	-	-	-	-	-	-	-	-	-
기타 Ferror-concrete	2 179	-	-	-	171	22	-	1 870	116	-
	-	-	-	-	-	-	-	-	-	-
	-	-	-	-	-	-	-	-	-	-
(지붕재료) Construction materials used for roof										
기와 Roofing tile	-	-	-	-	-	-	-	-	-	-
슬레이트 Slate	-	-	-	-	-	-	-	-	-	-
합판 Slab	2 179	-	-	-	171	22	-	1 870	116	-
갈대 Tinplate	-	-	-	-	-	-	-	-	-	-
기타 Straw, etc	-	-	-	-	-	-	-	-	-	-
	-	-	-	-	-	-	-	-	-	-
연립주택 Town house	255	75	55	87	17	-	8	5	-	8
(외벽재료) Construction materials used for outer wall										
나적벽돌, 시멘트제품 Wood	66	23	42	1	-	-	-	-	-	-
철근콘크리트 Brick or stone	1	-	-	-	1	-	-	-	-	-
흙벽돌 Cement bricks	108	15	7	63	16	-	4	-	-	3
기타 Ferror-concrete	14	-	-	-	-	-	4	5	-	5
	66	37	6	23	-	-	-	-	-	-
	-	-	-	-	-	-	-	-	-	-
(지붕재료) Construction materials used for roof										
기와 Roofing tile	8	7	1	-	-	-	-	-	-	-
슬레이트 Slate	231	67	54	87	17	-	4	-	-	2
합판 Slab	16	1	-	-	-	-	4	5	-	6
갈대 Tinplate	-	-	-	-	-	-	-	-	-	-
기타 Straw, etc	-	-	-	-	-	-	-	-	-	-
	-	-	-	-	-	-	-	-	-	-
비거주용건물내의주택 Dwelling units in the building not intended for human habitation	1 252	311	100	201	231	42	36	106	94	131
(외벽재료) Construction materials used for roof										
나적벽돌, 시멘트제품 Wood	415	249	46	81	28	3	1	2	3	2
철근콘크리트 Brick or stone	61	4	2	11	11	4	4	4	10	11
흙벽돌 Cement bricks	292	46	39	65	71	13	11	13	21	13
기타 Ferror-concrete	467	4	9	42	121	22	19	87	60	103
	14	8	4	2	-	-	-	-	-	-
	3	-	-	-	-	-	1	-	-	2
(외벽재료) Construction materials used for outer wall										
기와 Roofing tile	359	190	55	75	29	1	3	1	1	4
슬레이트 Slate	312	104	33	63	54	11	7	8	18	14
합판 Slab	571	10	11	63	148	29	25	97	75	113
갈대 Tinplate	9	7	1	-	-	1	-	-	-	-
기타 Straw, etc	-	-	-	-	-	-	-	-	-	-
	1	-	-	-	-	-	1	-	-	-

제 2 표 주택의 종류, 건축재료 및 건축연도별 주택 (계속)

Table 2. Housing Units by Type of Housing Units, Construction Materials Used and Year of Construction (continued)

건축재료 Construction materials	계 Total	건축연도 Year of construction								
		1950년 이전 Before	50~59	60~69	70~75	76	77	78	79	80
완주군 Wanju Gun	26,447	12,144	5,719	2,997	2,922	791	464	533	504	323
(외벽재료) Construction materials used for outer wall										
나치벽돌, 목, 콘크리트, 흙벽돌, 기타	16,860	9,497	4,355	1,642	922	168	103	70	53	50
시멘트계	4,236	236	279	604	1,415	424	306	423	332	157
철근콘크리트	211	6	15	15	65	37	9	18	24	22
흙벽돌	4,379	2,307	1,015	610	312	66	16	28	18	7
기타	73	53	5	4	3	2	-	-	-	1
(지붕재료) Construction materials used for roof										
기와	10,969	4,359	2,314	1,344	1,416	443	264	388	298	139
슬레이트	12,542	6,271	2,864	1,423	1,308	236	152	132	100	50
슬라브(~기와)	444	17	34	45	122	99	38	61	104	124
합판	878	438	266	104	49	11	5	1	2	2
갈대	1,328	1,010	218	75	22	1	1	-	-	1
기타	86	49	23	6	5	1	-	1	-	1
단독주택 Detached dwelling	26,276	12,105	5,698	2,978	2,869	786	460	578	480	322
(외벽재료) Construction materials used for outer wall										
나치벽돌, 목, 콘크리트, 흙벽돌, 기타	16,794	9,463	4,340	1,637	914	167	101	69	53	50
시멘트계	4,682	40	49	62	200	94	30	44	77	86
철근콘크리트	4,148	234	274	653	1,379	421	304	419	308	156
흙벽돌	207	6	15	14	63	36	9	18	24	22
기타	4,373	2,304	1,015	608	311	66	16	28	18	7
(지붕재료) Construction materials used for roof										
기와	10,923	4,342	2,308	1,335	1,404	443	267	387	298	139
슬레이트	12,437	6,249	2,855	1,416	1,272	233	150	128	79	55
슬라브(~기와)	635	17	34	44	119	94	38	61	101	124
합판	869	438	261	103	47	11	4	1	2	2
갈대	1,327	1,010	213	74	22	1	1	-	-	1
기타	85	49	23	6	5	-	-	1	-	1
아파트 Apartment	-	-	-	-	-	-	-	-	-	-
(외벽재료) Construction materials used for outer wall										
나치벽돌, 목, 콘크리트, 흙벽돌, 기타	-	-	-	-	-	-	-	-	-	-
시멘트계	-	-	-	-	-	-	-	-	-	-
철근콘크리트	-	-	-	-	-	-	-	-	-	-
흙벽돌	-	-	-	-	-	-	-	-	-	-
기타	-	-	-	-	-	-	-	-	-	-
(지붕재료) Construction materials used for roof										
기와	-	-	-	-	-	-	-	-	-	-
슬레이트	-	-	-	-	-	-	-	-	-	-
슬라브(~기와)	-	-	-	-	-	-	-	-	-	-
합판	-	-	-	-	-	-	-	-	-	-
갈대	-	-	-	-	-	-	-	-	-	-
기타	-	-	-	-	-	-	-	-	-	-
연립주택 Town house	29	-	-	-	8	-	-	-	21	-
(외벽재료) Construction materials used for outer wall										
나치벽돌, 목, 콘크리트, 흙벽돌, 기타	-	-	-	-	-	-	-	-	-	-
시멘트계	29	-	-	-	8	-	-	-	21	-
철근콘크리트	-	-	-	-	-	-	-	-	-	-
흙벽돌	-	-	-	-	-	-	-	-	-	-
기타	-	-	-	-	-	-	-	-	-	-
(지붕재료) Construction materials used for roof										
기와	-	-	-	-	-	-	-	-	-	-
슬레이트	27	-	-	-	8	-	-	-	19	-
슬라브(~기와)	2	-	-	-	-	-	-	-	2	-
합판	-	-	-	-	-	-	-	-	-	-
갈대	-	-	-	-	-	-	-	-	-	-
기타	-	-	-	-	-	-	-	-	-	-
비거주용건물내의주택 Dwelling units in the building not intended for human habitation	142	39	24	19	45	5	4	5	3	1
(외벽재료) Construction materials used for roof										
나치벽돌, 목, 콘크리트, 흙벽돌, 기타	66	34	15	5	8	1	2	1	-	-
시멘트계	6	-	1	-	5	-	-	-	-	-
철근콘크리트	59	2	5	11	28	3	2	4	3	1
흙벽돌	4	-	-	1	2	1	-	-	-	-
기타	6	3	-	2	1	-	-	-	-	-
(지붕재료) Construction materials used for outer wall										
기와	46	17	6	9	12	-	1	1	-	-
슬레이트	78	22	9	7	28	3	2	4	2	1
슬라브(~기와)	7	-	1	1	3	1	-	-	1	-
합판	9	-	5	1	2	-	1	-	-	-
갈대	1	-	-	1	-	-	-	-	-	-
기타	1	-	-	-	-	1	-	-	-	-

제 2 표 주택의 종류, 건축재료 및 건축연도별 주택 (계속)

Table 2. Housing Units by Type of Housing Units, Construction Materials Used and Year of Construction (continued)

건축재료 Construction materials	계 Total	건축연도 Year of construction								
		1950년이전 Before	50~59	60~69	70~75	76	77	78	79	80
장수군 Jangsu Gun	10 290	5 553	2 344	1 084	714	255	99	108	84	49
(외벽재료) Construction materials used for outer wall										
나적벽돌, 흙돌 시멘트제품 철근콘크리트 흙벽돌 기타	9 667	5 521	2 306	1 010	520	156	51	42	36	25
(지붕재료) Construction materials used for roof										
기와 슬레이트 슬라브(~기와) 합판 갈대 기타	3 008	1 487	760	359	243	58	39	24	26	12
단독주택 Detached dwelling	10 265	5 543	2 339	1 083	709	251	99	108	84	49
(외벽재료) Construction materials used for outer wall										
나적벽돌, 흙돌 시멘트제품 철근콘크리트 흙벽돌 기타	9 655	5 512	2 303	1 010	520	156	51	42	36	25
(지붕재료) Construction materials used for roof										
기와 슬레이트 슬라브(~기와) 합판 갈대 기타	3 000	1 481	759	359	242	58	39	24	26	12
아파트 Apartment	-	-	-	-	-	-	-	-	-	-
(외벽재료) Construction materials used for outer wall										
나적벽돌, 흙돌 시멘트제품 철근콘크리트 흙벽돌 기타	-	-	-	-	-	-	-	-	-	-
(지붕재료) Construction materials used for roof										
기와 슬레이트 슬라브(~기와) 합판 갈대 기타	-	-	-	-	-	-	-	-	-	-
연립주택 Town house	2	-	-	-	-	2	-	-	-	-
(외벽재료) Construction materials used for outer wall										
나적벽돌, 흙돌 시멘트제품 철근콘크리트 흙벽돌 기타	-	-	-	-	-	-	-	-	-	-
(지붕재료) Construction materials used for roof										
기와 슬레이트 슬라브(~기와) 합판 갈대 기타	-	-	-	-	-	-	-	-	-	-
비거주용건물내의주택 Dwelling units in the building not intended for human habitation	23	10	5	1	5	2	-	-	-	-
(외벽재료) Construction materials used for roof										
나적벽돌, 흙돌 시멘트제품 철근콘크리트 흙벽돌 기타	12	9	3	-	-	-	-	-	-	-
(외벽재료) Construction materials used for outer wall										
나적벽돌, 흙돌 시멘트제품 철근콘크리트 흙벽돌 기타	2	1	2	-	1	1	-	-	-	-
(지붕재료) Construction materials used for outer wall										
기와 슬레이트 슬라브(~기와) 합판 갈대 기타	8	6	1	-	1	-	-	-	-	-

제 2 표 주택의종류, 건축재료 및 건축연도별 주택 (계속)

Table 2. Housing Units by Type of Housing Units, Construction Materials Used and Year of Construction (continued)

건축재료 Construction materials	계 Total	건축연도 Year of construction								
		1950년이전 Before	50~59	60~69	70~75	76	77	78	79	80
남원군 Namweon Gun	26 061	12 720	5 213	3 311	2 702	521	568	523	288	215
(외벽재료) Construction materials used for outer wall										
나치벽돌, 흙벽돌, 시멘트제품, 철근콘크리트, 흙벽돌, 기	22 235	12 114	4 775	2 507	1 694	328	323	262	130	102
(지붕재료) Construction materials used for roof										
기슬레이트, 슬라브(~기와), 합판, 짚, 기	15 484	6 402	3 439	2 261	1 885	363	413	409	174	138
단독주택 Detached dwelling	25 811	12 690	5 175	3 272	2 607	509	549	514	285	210
(외벽재료) Construction materials used for outer wall										
나치벽돌, 시멘트제품, 철근콘크리트, 흙벽돌, 기	22 122	12 087	4 742	2 486	1 672	325	320	259	129	102
(지붕재료) Construction materials used for roof										
기슬레이트, 슬라브(~기와), 합판, 짚, 기	15 385	6 381	3 410	2 240	1 868	360	409	406	174	137
아파트 Apartment	-	-	-	-	-	-	-	-	-	-
(외벽재료) Construction materials used for outer wall										
나치벽돌, 시멘트제품, 철근콘크리트, 흙벽돌, 기	-	-	-	-	-	-	-	-	-	-
(지붕재료) Construction materials used for roof										
기슬레이트, 슬라브(~기와), 합판, 짚, 기	-	-	-	-	-	-	-	-	-	-
연립주택 Town house	1	1	-	-	-	-	-	-	-	-
(외벽재료) Construction materials used for outer wall										
나치벽돌, 시멘트제품, 철근콘크리트, 흙벽돌, 기	1	1	-	-	-	-	-	-	-	-
(지붕재료) Construction materials used for roof										
기슬레이트, 슬라브(~기와), 합판, 짚, 기	1	1	-	-	-	-	-	-	-	-
비거주용건물내의주택 Dwelling units in the building not intended for human habitation	249	29	38	39	95	12	19	9	3	5
(외벽재료) Construction materials used for roof										
나치벽돌, 시멘트제품, 철근콘크리트, 흙벽돌, 기	112	26	33	21	22	3	3	3	1	-
(외벽재료) Construction materials used for outer wall										
기슬레이트, 슬라브(~기와), 합판, 짚, 기	58	20	29	21	17	3	4	3	1	1

제 2 표 주택의 종류, 건축재료 및 건축연도별 주택 (계속)

Table 2. Housing Units by Type of Housing Units, Construction Materials Used and Year of Construction (continued)

건축재료 Construction materials	계 Total	건축연도 Year of construction								
		1950년 이전 Before	50~59	60~69	70~75	76	77	78	79	80
정읍군 Jeongeub Gun	37 408	18 007	6 830	4 421	4 252	869	945	842	916	326
(외벽재료) Construction materials used for outer wall										
나치벽돌, 흙돌, 시멘트제, 철근콘크리트, 흙벽돌, 기타	24 484	14 992	5 275	2 329	1 286	211	156	106	81	48
(지붕재료) Construction materials used for roof										
기슬레이트, 슬라브(~기와), 합판, 갈대, 기타	9 676	3 287	1 510	1 160	1 502	471	486	549	543	168
단독주택 Detached dwelling	36 930	17 886	6 747	4 366	4 176	810	932	832	856	325
(외벽재료) Construction materials used for outer wall										
나치벽돌, 시멘트제, 철근콘크리트, 흙벽돌, 기타	24 290	14 888	5 214	2 313	1 276	210	156	106	79	48
(지붕재료) Construction materials used for roof										
기슬레이트, 슬라브(~기와), 합판, 갈대, 기타	9 601	3 268	1 502	1 150	1 497	441	485	548	542	168
아파트 Apartment	26	-	-	-	-	-	-	-	26	-
(외벽재료) Construction materials used for outer wall										
나치벽돌, 시멘트제, 철근콘크리트, 흙벽돌, 기타	-	-	-	-	-	-	-	-	-	-
(지붕재료) Construction materials used for roof										
기슬레이트, 슬라브(~기와), 합판, 갈대, 기타	26	-	-	-	-	-	-	-	26	-
연립주택 Town house	48	-	-	6	7	14	1	1	19	-
(외벽재료) Construction materials used for outer wall										
나치벽돌, 시멘트제, 철근콘크리트, 흙벽돌, 기타	2	-	-	2	-	-	-	-	-	-
(지붕재료) Construction materials used for roof										
기슬레이트, 슬라브(~기와), 합판, 갈대, 기타	23	-	-	2	7	14	-	-	-	-
비거주용건물내의주택 Dwelling units in the building not intended for human habitation	404	121	83	49	69	45	12	9	15	1
(외벽재료) Construction materials used for roof										
나치벽돌, 시멘트제, 철근콘크리트, 흙벽돌, 기타	192	104	61	14	10	1	-	-	2	-
(외벽재료) Construction materials used for outer wall										
기슬레이트, 슬라브(~기와), 합판, 갈대, 기타	75	19	8	10	5	30	1	1	1	-

제 2 표 주택의 종류, 건축재료 및 건축연도별 주택 (계속)

Table 2. Housing Units by Type of Housing Units, Construction Materials Used and Year of Construction (continued)

건축재료 Construction materials	계 Total	건축연도 Year of construction								
		1950년이전 Before	50~59	60~69	70~75	76	77	78	79	80
고창군 Gochang Gun	26 800	15 921	3 968	2 396	2 733	458	597	366	230	131
(외벽재료) Construction materials used for outer wall										
나치벽돌, 흙돌 Brick or stone	20 262	13 840	3 087	1 490	1 235	208	215	105	45	37
시멘트제품 Cement bricks	520	41	29	56	173	26	76	67	31	21
철근콘크리트 Ferror-concrete	2 777	195	216	482	1 059	200	278	176	123	48
흙벽돌 Earth or earth bricks	165	25	8	9	51	6	9	12	25	20
기타 Others	3 054	1 807	625	359	212	17	17	6	6	5
(지붕재료) Construction materials used for roof										
기와 Roofing tile	3 349	1 573	503	294	469	120	163	120	66	41
슬레이트 Slate	18 458	10 919	2 890	1 755	1 978	296	346	154	71	49
슬라브(~기와) Slab	538	38	14	38	136	27	73	84	91	37
합판 Tinplate	802	493	141	91	59	7	7	2	1	1
짚 Straw, etc	3 606	2 868	410	216	87	8	8	6	-	3
기타 Others	47	30	10	2	4	-	-	-	1	-
단독주택 Detached dwelling	26 636	15 883	3 959	2 356	2 679	447	589	363	229	131
(외벽재료) Construction materials used for outer wall										
나치벽돌, 흙돌 Brick or stone	20 214	13 808	3 081	1 484	1 233	208	214	104	45	37
시멘트제품 Cement bricks	516	41	29	56	169	26	76	67	31	21
철근콘크리트 Ferror-concrete	2 677	191	215	449	1 016	190	272	174	122	48
흙벽돌 Earth or earth bricks	160	25	7	9	49	5	8	12	25	20
기타 Others	3 048	1 805	624	358	210	17	17	6	6	5
(지붕재료) Construction materials used for roof										
기와 Roofing tile	3 329	1 561	502	292	465	120	163	120	65	41
슬레이트 Slate	18 340	10 901	2 883	1 720	1 937	287	341	151	71	49
슬라브(~기와) Slab	527	38	13	38	131	25	70	84	91	37
합판 Tinplate	795	490	141	88	58	7	7	2	1	1
짚 Straw, etc	3 598	2 863	410	216	84	8	8	6	-	3
기타 Others	47	30	10	2	4	-	-	-	1	-
아파트 Apartment	-	-	-	-	-	-	-	-	-	-
(외벽재료) Construction materials used for outer wall										
나치벽돌, 흙돌 Brick or stone	-	-	-	-	-	-	-	-	-	-
시멘트제품 Cement bricks	-	-	-	-	-	-	-	-	-	-
철근콘크리트 Ferror-concrete	-	-	-	-	-	-	-	-	-	-
흙벽돌 Earth or earth bricks	-	-	-	-	-	-	-	-	-	-
기타 Others	-	-	-	-	-	-	-	-	-	-
(지붕재료) Construction materials used for roof										
기와 Roofing tile	-	-	-	-	-	-	-	-	-	-
슬레이트 Slate	-	-	-	-	-	-	-	-	-	-
슬라브(~기와) Slab	-	-	-	-	-	-	-	-	-	-
합판 Tinplate	-	-	-	-	-	-	-	-	-	-
짚 Straw, etc	-	-	-	-	-	-	-	-	-	-
기타 Others	-	-	-	-	-	-	-	-	-	-
연립주택 Town house	30	-	-	21	9	-	-	-	-	-
(외벽재료) Construction materials used for outer wall										
나치벽돌, 흙돌 Brick or stone	-	-	-	-	-	-	-	-	-	-
시멘트제품 Cement bricks	30	-	-	21	9	-	-	-	-	-
철근콘크리트 Ferror-concrete	-	-	-	-	-	-	-	-	-	-
흙벽돌 Earth or earth bricks	-	-	-	-	-	-	-	-	-	-
기타 Others	-	-	-	-	-	-	-	-	-	-
(지붕재료) Construction materials used for roof										
기와 Roofing tile	-	-	-	-	-	-	-	-	-	-
슬레이트 Slate	30	-	-	21	9	-	-	-	-	-
슬라브(~기와) Slab	-	-	-	-	-	-	-	-	-	-
합판 Tinplate	-	-	-	-	-	-	-	-	-	-
짚 Straw, etc	-	-	-	-	-	-	-	-	-	-
기타 Others	-	-	-	-	-	-	-	-	-	-
비거주용건물내의주택 Dwelling units in the building not intended for human habitation	134	38	9	19	45	11	8	3	1	-
(외벽재료) Construction materials used for roof										
나치벽돌, 흙돌 Brick or stone	48	32	6	6	2	-	1	1	-	-
시멘트제품 Cement bricks	4	-	-	-	4	-	-	-	-	-
철근콘크리트 Ferror-concrete	70	4	1	12	34	10	6	2	1	-
흙벽돌 Earth or earth bricks	5	-	1	-	2	1	1	-	-	-
기타 Others	6	2	1	1	2	-	-	-	-	-
(지붕재료) Construction materials used for outer wall										
기와 Roofing tile	1	-	-	-	1	-	-	-	-	-
슬레이트 Slate	20	12	1	2	4	-	-	-	1	-
슬라브(~기와) Slab	88	18	7	14	32	9	5	3	-	-
합판 Tinplate	11	-	1	-	5	2	3	-	-	-
짚 Straw, etc	7	3	-	3	1	-	-	-	-	-
기타 Others	8	5	-	-	3	-	-	-	-	-

제 2 표 주택의종류, 건축재료 및 건축연도별 주택 (계속)

Table 2. Housing Units by Type of Housing Units, Construction Materials Used and Year of Construction (continued)

건축재료 Construction materials	계 Total	건축연도 Year of construction								
		1950년이전 Before	50~59	60~69	70~75	76	77	78	79	80
부안군 Buan Gun	24 647	11 748	4 110	3 200	2 731	1 138	833	478	268	141
(외벽재료) Construction materials used for outer wall										
나적벽돌, 흙돌 Wood	15 707	9 170	3 126	1 831	1 037	237	126	93	49	38
시멘트제 Brick or stone	669	59	31	90	177	101	56	72	65	18
철근콘크리트 Cement bricks	4 156	419	261	817	1 282	504	474	197	139	63
흙벽돌 Ferroc-concrete	157	26	13	17	45	11	10	12	11	12
기타 Earth or earth bricks	3 430	2 052	669	439	186	24	45	10	2	3
	528	22	10	6	4	261	122	94	2	7
(지붕재료) Construction materials used for roof										
기와 Roofing tile	5 287	1 903	365	697	695	355	417	174	142	39
슬레이트 Slate	13 829	6 769	2 493	1 991	1 657	424	214	157	72	52
슬라브(~기와) Slab	458	32	22	43	128	64	35	44	51	39
합판 Tiplate	3 141	1 574	479	331	202	287	165	97	3	3
짚 Straw, etc	1 862	1 426	246	133	47	4	1	4	-	1
기타 Others	70	44	5	5	2	4	1	2	-	7
단독주택 Detached dwelling	24 230	11 682	4 048	3 102	2 619	1 109	815	469	262	124
(외벽재료) Construction materials used for outer wall										
나적벽돌, 흙돌 Wood	15 544	9 118	3 083	1 794	1 015	232	124	93	48	37
시멘트제 Brick or stone	637	58	26	73	173	97	56	72	64	18
철근콘크리트 Cement bricks	3 993	411	249	781	1 213	480	461	193	136	61
흙벽돌 Ferroc-concrete	115	26	13	12	28	7	7	7	10	5
기타 Earth or earth bricks	3 423	2 048	669	436	186	24	45	10	2	3
	518	21	8	6	4	261	122	94	2	-
(지붕재료) Construction materials used for roof										
기와 Roofing tile	5 235	1 886	854	677	694	354	417	173	141	39
슬레이트 Slate	13 579	6 727	2 454	1 925	1 585	406	206	157	69	50
슬라브(~기와) Slab	378	32	19	36	95	54	25	37	49	31
합판 Tiplate	3 122	1 569	474	328	196	287	165	97	3	3
짚 Straw, etc	1 856	1 425	243	131	47	4	1	4	-	1
기타 Others	60	43	4	5	2	4	1	1	-	1
아파트 Apartment	-	-	-	-	-	-	-	-	-	-
(외벽재료) Construction materials used for outer wall										
나적벽돌, 흙돌 Wood	-	-	-	-	-	-	-	-	-	-
시멘트제 Brick or stone	-	-	-	-	-	-	-	-	-	-
철근콘크리트 Cement bricks	-	-	-	-	-	-	-	-	-	-
흙벽돌 Ferroc-concrete	-	-	-	-	-	-	-	-	-	-
기타 Earth or earth bricks	-	-	-	-	-	-	-	-	-	-
	-	-	-	-	-	-	-	-	-	-
(지붕재료) Construction materials used for roof										
기와 Roofing tile	-	-	-	-	-	-	-	-	-	-
슬레이트 Slate	-	-	-	-	-	-	-	-	-	-
슬라브(~기와) Slab	-	-	-	-	-	-	-	-	-	-
합판 Tiplate	-	-	-	-	-	-	-	-	-	-
짚 Straw, etc	-	-	-	-	-	-	-	-	-	-
기타 Others	-	-	-	-	-	-	-	-	-	-
연립주택 Town house	42	1	8	22	3	1	-	-	-	7
(외벽재료) Construction materials used for outer wall										
나적벽돌, 흙돌 Wood	9	-	5	4	-	-	-	-	-	-
시멘트제 Brick or stone	5	-	-	5	-	-	-	-	-	-
철근콘크리트 Cement bricks	18	-	3	11	3	1	-	-	-	-
흙벽돌 Ferroc-concrete	-	-	-	-	-	-	-	-	-	-
기타 Earth or earth bricks	3	1	-	2	-	-	-	-	-	-
	7	-	-	-	-	-	-	-	-	7
(지붕재료) Construction materials used for roof										
기와 Roofing tile	12	-	2	10	-	-	-	-	-	-
슬레이트 Slate	20	1	4	12	3	-	-	-	-	-
슬라브(~기와) Slab	1	-	-	-	-	1	-	-	-	-
합판 Tiplate	2	-	2	-	-	-	-	-	-	-
짚 Straw, etc	-	-	-	-	-	-	-	-	-	-
기타 Others	7	-	-	-	-	-	-	-	-	7
비거주용건물내의주택 Dwelling units in the building not intended for human habitation	375	65	54	76	109	28	18	9	6	10
(외벽재료) Construction materials used for outer wall										
나적벽돌, 흙돌 Wood	154	52	38	33	22	5	2	-	1	1
시멘트제 Brick or stone	27	1	5	12	4	4	-	-	-	-
철근콘크리트 Cement bricks	145	8	9	25	66	15	13	4	3	2
흙벽돌 Ferroc-concrete	42	-	-	5	17	4	3	5	1	7
기타 Earth or earth bricks	4	3	-	1	-	-	-	-	-	-
	3	1	2	-	-	-	-	-	-	-
(외벽재료) Construction materials used for outer wall										
기와 Roofing tile	40	17	9	10	1	1	-	1	1	2
슬레이트 Slate	230	41	35	54	69	18	8	-	3	-
슬라브(~기와) Slab	79	-	3	7	33	9	10	7	2	8
합판 Tiplate	17	5	3	3	6	-	-	-	-	-
짚 Straw, etc	6	1	3	2	-	-	-	-	-	-
기타 Others	3	1	1	-	-	-	-	1	-	-

제 2 표 주택의 종류, 건축재료 및 건축연도별 주택 (계속)

Table 2. Housing Units by Type of Housing Units, Construction Materials Used and Year of Construction (continued)

건축재료 Construction materials	계 Total	건축연도 Year of construction								
		1950년이전 Before	50~59	60~69	70~75	76	77	78	79	80
김 제 군 Gimje Gun	35 609	18 388	6 096	4 166	3 678	772	754	745	717	293
(외벽재료) Construction materials used for outer wall										
나치벽돌, 흙돌 시멘트제품 철근콘크리트 흙벽돌 기타	21 350 1 150 6 451 230 6 327 101	14 023 78 474 10 3 764 39	4 189 71 456 7 1 337 36	2 000 114 1 151 27 855 19	804 271 2 215 81 302 5	100 118 495 26 31 2	119 99 505 10 21 -	58 132 524 23 3 -	40 176 458 36 7 -	17 91 173 10 2 -
(지붕재료) Construction materials used for roof										
기슬레이트 슬라브(~기와) 합판 갈대 기타	9 955 17 897 778 2 374 4 470 135	3 967 9 304 42 1 480 3 491 104	1 503 3 520 24 424 615 10	1 178 2 282 135 287 275 9	1 413 1 819 216 146 78 6	389 300 68 10 4 1	380 315 44 9 5 1	477 193 63 10 1 1	494 109 107 5 1 1	154 55 79 3 2 2
단 독 주 택 Detached dwelling	35 235	18 330	6 016	4 079	3 594	760	741	736	689	290
(외벽재료) Construction materials used for outer wall										
나치벽돌, 흙돌 시멘트제품 철근콘크리트 흙벽돌 기타	21 231 1 131 6 329 174 6 270 100	13 984 78 465 9 3 755 39	4 129 68 450 7 1 326 36	1 983 104 1 128 25 821 18	802 268 2 162 58 299 5	99 116 487 25 31 2	119 98 494 9 21 -	58 132 516 22 8 -	40 176 456 10 7 -	17 91 171 9 2 -
(지붕재료) Construction materials used for roof										
기슬레이트 슬라브(~기와) 합판 갈대 기타	9 911 17 670 705 2 353 4 461 135	3 951 9 282 40 1 469 3 484 104	1 494 3 456 24 48 614 10	1 169 2 217 125 285 274 9	1 409 1 766 190 145 78 6	388 293 65 9 4 1	390 305 41 9 5 1	472 190 62 10 1 1	494 107 81 5 1 1	154 54 77 3 2 2
아 파 트 Apartment	26	-	-	-	-	-	-	-	26	-
(외벽재료) Construction materials used for outer wall										
나치벽돌, 흙돌 시멘트제품 철근콘크리트 흙벽돌 기타	- - - 26 - -	- - - - - -	- - - - - -	- - - - - -	- - - - - -	- - - - - -	- - - - - -	- - - - - -	- - - 26 - -	- - - - - -
(지붕재료) Construction materials used for roof										
기슬레이트 슬라브(~기와) 합판 갈대 기타	- 26 - - - -	- - - - - -	- - - - - -	- - - - - -	- - - - - -	- - - - - -	- - - - - -	- - - - - -	- - - - - -	- 26 - - - -
연 립 주 택 Town house	141	5	33	54	22	-	1	6	-	-
(외벽재료) Construction materials used for outer wall										
나치벽돌, 흙돌 시멘트제품 철근콘크리트 흙벽돌 기타	56 9 36 - 40 -	3 - - - 2 -	43 10 2 - 8 -	10 9 5 - 30 -	- - 22 - - -	- - - - - -	- - 1 - - -	- - 6 - - -	- - - - - -	- - - - - -
(지붕재료) Construction materials used for roof										
기슬레이트 슬라브(~기와) 합판 갈대 기타	9 125 4 - 3 -	2 - - - 3 -	- 53 - - - -	2 48 4 - - -	- 22 - - - -	- - - - - -	- 1 - - - -	5 1 - - - -	- - - - - -	- - - - - -
비거주용건물내의주택 intended for human habitation	207	53	27	33	62	12	12	3	2	3
(외벽재료) Construction materials used for roof										
나치벽돌, 흙돌 시멘트제품 철근콘크리트 흙벽돌 기타	63 10 86 30 17 1	36 - 9 1 7 -	17 3 4 - 3 -	7 1 18 2 4 1	2 3 31 23 3 -	1 2 10 1 - -	- 1 - 1 - -	- - 2 1 - -	- - 2 - - -	- - 2 1 - -
(외벽재료) Construction materials used for outer wall										
기슬레이트 슬라브(~기와) 합판 갈대 기타	35 102 43 21 6 -	14 22 2 11 4 -	9 11 - 6 1 -	7 17 6 2 1 -	4 31 26 1 - -	1 7 3 1 - -	- 9 3 - - -	- 2 1 - - -	- 2 - - - -	1 1 2 - - -

제 2 표 주택의 종류, 건축재료 및 건축연도별 주택 (계속)

Table 2. Housing Units by Type of Housing Units, Construction Materials Used and Year of Construction (continued)

건축재료 Construction materials	계 Total	건축연도 Year of construction								
		1950년이전 Before	50~59	60~69	70~75	76	77	78	79	80
옥구군 Oggu Gun	19 408	10 397	2 631	2 321	2 108	559	441	314	468	169
(외벽재료) Construction materials used for outer wall										
나 적 벽 돌, 흙 Brick or stone	12 918	9 005	2 056	1 010	612	94	70	37	23	11
시멘트제품 Cement bricks	866	34	30	72	206	124	83	71	180	66
철근콘크리트 Ferror-concrete	3 605	188	238	960	1 120	304	269	197	251	78
흙, 흙 벽 돌 Earth or earth bricks	124	1	1	3	62	23	8	2	12	12
기 타 Others	1 867	1 154	300	273	106	14	11	6	2	1
(지붕재료) Construction materials used for roof										
기 슬 레 이 트 Roofing tile	3 853	1 810	541	399	402	136	153	125	242	45
슬라브(~기)와 Slab	12 609	6 876	1 684	1 686	1 481	326	248	150	93	65
합판, 갈 석 Tinplate	494	11	10	29	115	81	29	34	128	57
기 타 Others	1 219	746	223	133	84	13	10	3	5	2
단독주택 Detached dwelling	19 291	10 389	2 629	2 298	2 054	556	438	313	448	166
(외벽재료) Construction materials used for outer wall										
나 적 벽 돌, 흙 Brick or stone	12 908	8 999	2 055	1 008	612	94	70	37	22	11
시멘트제품 Cement bricks	863	34	30	72	206	123	82	71	179	66
철근콘크리트 Ferror-concrete	3 551	188	237	940	1 113	302	267	196	233	75
흙, 흙 벽 돌 Earth or earth bricks	77	1	1	2	16	23	8	2	12	12
기 타 Others	1 864	1 152	300	273	105	14	11	6	2	1
(지붕재료) Construction materials used for roof										
기 슬 레 이 트 Roofing tile	3 849	1 808	541	398	402	136	153	125	241	45
슬라브(~기)와 Slab	12 572	6 872	1 682	1 667	1 477	324	246	149	92	63
합판, 갈 석 Tinplate	423	11	10	27	67	80	28	34	110	56
기 타 Others	1 216	745	223	132	83	13	10	3	5	2
아파트 Apartment	45	-	-	-	45	-	-	-	-	-
(외벽재료) Construction materials used for outer wall										
나 적 벽 돌, 흙 Brick or stone	-	-	-	-	-	-	-	-	-	-
시멘트제품 Cement bricks	-	-	-	-	-	-	-	-	-	-
철근콘크리트 Ferror-concrete	45	-	-	-	45	-	-	-	-	-
흙, 흙 벽 돌 Earth or earth bricks	-	-	-	-	-	-	-	-	-	-
기 타 Others	-	-	-	-	-	-	-	-	-	-
(지붕재료) Construction materials used for roof										
기 슬 레 이 트 Roofing tile	-	-	-	-	-	-	-	-	-	-
슬라브(~기)와 Slab	45	-	-	-	45	-	-	-	-	-
합판, 갈 석 Tinplate	-	-	-	-	-	-	-	-	-	-
기 타 Others	-	-	-	-	-	-	-	-	-	-
연립주택 Town house	1	-	-	-	-	-	-	-	1	-
(외벽재료) Construction materials used for outer wall										
나 적 벽 돌, 흙 Brick or stone	-	-	-	-	-	-	-	-	-	-
시멘트제품 Cement bricks	-	-	-	-	-	-	-	-	-	-
철근콘크리트 Ferror-concrete	1	-	-	-	-	-	-	-	1	-
흙, 흙 벽 돌 Earth or earth bricks	-	-	-	-	-	-	-	-	-	-
기 타 Others	-	-	-	-	-	-	-	-	-	-
(지붕재료) Construction materials used for roof										
기 슬 레 이 트 Roofing tile	-	-	-	-	-	-	-	-	-	-
슬라브(~기)와 Slab	1	-	-	-	-	-	-	-	1	-
합판, 갈 석 Tinplate	-	-	-	-	-	-	-	-	-	-
기 타 Others	-	-	-	-	-	-	-	-	-	-
비거주용 건물내의주택 Dwelling units in the building not intended for human habitation	71	8	2	23	9	3	3	1	19	3
(외벽재료) Construction materials used for roof										
나 적 벽 돌, 흙 Brick or stone	10	6	1	2	-	-	-	-	1	-
시멘트제품 Cement bricks	3	-	-	-	-	1	1	-	1	-
철근콘크리트 Ferror-concrete	53	-	1	20	7	2	2	1	17	3
흙, 흙 벽 돌 Earth or earth bricks	2	-	-	1	1	-	-	-	-	-
기 타 Others	3	2	-	-	1	-	-	-	-	-
(외벽재료) Construction materials used for outer wall										
나 적 벽 돌, 흙 Brick or stone	4	2	-	1	-	-	-	-	1	-
시멘트제품 Cement bricks	37	4	2	19	4	2	2	1	1	2
철근콘크리트 Ferror-concrete	25	-	-	2	3	1	1	-	17	1
흙, 흙 벽 돌 Earth or earth bricks	3	1	-	1	1	-	-	-	-	-
기 타 Others	2	1	-	1	1	-	-	-	-	-

제 2 표 주택의 종류, 건축재료 및 건축연도별 주택 (계속)

Table 2. Housing Units by Type of Housing Units, Construction Materials Used and Year of Construction (continued)

건축재료 Construction materials	계 Total	건축연도 Year of construction									
		1950년이전 Before	50~59	60~69	70~75	76	77	78	79	80	
익산군 Igsan Gun	28 715	13 768	5 126	3 145	3 510	938	753	576	625	274	
(외벽재료) Construction materials used for outer wall											
나치벽돌, 흙벽돌 Wood	18 709	11 071	3 947	1 814	1 229	252	197	98	68	33	
시멘트제품 Brick or stone	877	24	37	46	183	98	90	101	176	122	
철근콘크리트 Cement bricks	4 227	244	250	528	1 627	433	369	341	338	97	
흙벽돌 Ferror-concrete	236	4	8	13	41	70	53	10	31	6	
기타 Earth or earth bricks	4 630	2 413	880	739	420	82	43	26	12	15	
	36	12	4	5	10	3	1	-	-	1	
(지붕재료) Construction materials used for roof											
슬레이트 Roofing tile	11 123	4 317	1 946	1 369	1 672	489	424	370	404	132	
슬라브(~기와) Slate	13 053	6 553	2 456	1 452	1 634	347	246	177	130	58	
합판 Slab	496	10	12	21	95	89	75	25	89	80	
갈대 Tinplate	1 436	859	311	163	83	8	5	4	2	1	
기타 Straw, etc	2 527	1 980	383	133	23	3	-	-	2	2	
	80	49	18	7	3	2	-	-	-	1	
단독주택 Detached dwelling	28 103	13 593	5 072	3 078	3 362	864	690	563	612	269	
(외벽재료) Construction materials used for outer wall											
나치벽돌, 흙벽돌 Wood	18 483	10 932	3 914	1 793	1 205	249	193	97	67	33	
시멘트제품 Brick or stone	852	21	35	43	174	95	89	100	174	121	
철근콘크리트 Cement bricks	3 998	217	234	495	1 533	414	351	331	330	93	
흙벽돌 Ferror-concrete	122	4	6	8	25	22	13	4	29	6	
기타 Earth or earth bricks	4 616	2 407	879	734	418	82	43	26	12	15	
	32	12	4	5	7	2	1	-	-	1	
(지붕재료) Construction materials used for roof											
슬레이트 Roofing tile	11 035	4 286	1 930	1 356	1 650	487	424	364	401	132	
슬라브(~기와) Slate	12 734	6 442	2 427	1 408	1 548	333	227	168	124	57	
합판 Slab	342	9	8	13	64	33	31	23	85	76	
갈대 Tinplate	1 395	824	307	163	77	8	5	3	2	1	
기타 Straw, etc	2 522	1 979	382	131	23	2	3	-	-	2	
	75	48	18	7	-	1	-	-	-	1	
아파트 Apartment	79	-	-	-	-	40	39	-	-	-	
(외벽재료) Construction materials used for outer wall											
나치벽돌, 흙벽돌 Wood	-	-	-	-	-	-	-	-	-	-	
시멘트제품 Brick or stone	-	-	-	-	-	-	-	-	-	-	
철근콘크리트 Cement bricks	-	-	-	-	-	-	-	-	-	-	
흙벽돌 Ferror-concrete	79	-	-	-	-	40	39	-	-	-	
기타 Earth or earth bricks	-	-	-	-	-	-	-	-	-	-	
	-	-	-	-	-	-	-	-	-	-	
(지붕재료) Construction materials used for roof											
슬레이트 Roofing tile	-	-	-	-	-	-	-	-	-	-	
슬라브(~기와) Slate	79	-	-	-	-	40	39	-	-	-	
합판 Slab	-	-	-	-	-	-	-	-	-	-	
갈대 Tinplate	-	-	-	-	-	-	-	-	-	-	
기타 Straw, etc	-	-	-	-	-	-	-	-	-	-	
	-	-	-	-	-	-	-	-	-	-	
연립주택 Town house	18	-	-	-	-	9	9	-	-	-	
(외벽재료) Construction materials used for outer wall											
나치벽돌, 흙벽돌 Wood	-	-	-	-	-	-	-	-	-	-	
시멘트제품 Brick or stone	-	-	-	-	-	-	-	-	-	-	
철근콘크리트 Cement bricks	18	-	-	-	-	9	9	-	-	-	
흙벽돌 Ferror-concrete	-	-	-	-	-	-	-	-	-	-	
기타 Earth or earth bricks	-	-	-	-	-	-	-	-	-	-	
	-	-	-	-	-	-	-	-	-	-	
(지붕재료) Construction materials used for roof											
슬레이트 Roofing tile	-	-	-	-	-	-	-	-	-	-	
슬라브(~기와) Slate	18	-	-	-	-	9	9	-	-	-	
합판 Slab	-	-	-	-	-	-	-	-	-	-	
갈대 Tinplate	-	-	-	-	-	-	-	-	-	-	
기타 Straw, etc	-	-	-	-	-	-	-	-	-	-	
	-	-	-	-	-	-	-	-	-	-	
비거주용건물내의주택 Dwelling units in the building not intended for human habitation	515	175	54	67	148	25	15	13	13	5	
(외벽재료) Construction materials used for outer wall											
나치벽돌, 흙벽돌 Wood	226	139	33	21	24	3	4	1	1	-	
시멘트제품 Brick or stone	25	3	2	3	9	3	1	1	2	1	
철근콘크리트 Cement bricks	211	27	16	33	94	10	9	10	8	4	
흙벽돌 Ferror-concrete	35	2	2	5	16	8	1	1	2	-	
기타 Earth or earth bricks	14	6	1	5	2	-	-	-	-	-	
	4	-	-	-	3	1	-	-	-	-	
(지붕재료) Construction materials used for outer wall											
슬레이트 Roofing tile	88	31	16	13	22	2	-	1	3	-	
슬라브(~기와) Slate	301	111	29	44	86	5	10	9	6	1	
합판 Slab	75	1	4	8	31	16	5	2	4	4	
갈대 Tinplate	41	30	4	6	6	-	-	1	-	-	
기타 Straw, etc	5	1	1	2	-	1	-	-	-	-	
	5	1	-	-	3	1	-	-	-	-	

제 3 표 주택의 종류, 외벽재료 및 지붕재료별 주택
Table 3. Housing Units by Type of Housing Units, Construction Materials Used for Outer Wall and Roof

외벽재료 Construction materials used for outer wall	계 Total	지붕재료 Construction materials used for roof													
		기와 Roofing tile	슬레이트 Slate	슬라브(~기와) Slab	합석 Tinplate	짚, 갈대 Straw, etc	기타 Others								
전라북도 Jeonlabug Do	368 106	123 940	174 385	28 906	19 869	20 308	698								
나치시천 기	무 타	Wood	Brick or stone	Cement bricks	Ferror-concrete	Earth or earth bricks	Others	233 558 20 143 61 401 13 540 38 538 926	83 938 8 648 23 588 440 7 253 73	119 346 2 556 29 731 -	- 8 831 6 975 13 100	16 106 99 1 021 -	13 741 -	427 9 28 -	
단독주택 기	무 타	Detached dwelling	Wood	Brick or stone	Cement bricks	Ferror-concrete	Earth or earth bricks	Others	355 534 231 369 19 739 59 288 5 950 38 287 901	122 207 82 831 8 496 23 197 398 7 212 73	171 963 118 412 2 478 28 513 -	20 728 -	19 696 15 987 96 980 5 552	20 266 13 717 -	674 422 9 25 -
아파트 기	무 타	Apartment	Wood	Brick or stone	Cement bricks	Ferror-concrete	Earth or earth bricks	Others	6 310 -	-	-	6 310	-	-	-
연립주택 기	무 타	Town house	Wood	Brick or stone	Cement bricks	Ferror-concrete	Earth or earth bricks	Others	1 348 472 153 413 163 140 7	545 345 100 92 -	559 125 10 295 -	230 -	3 1 -	4 1 -	7 -
비거주용건물내의주택 기	무 타	Dwelling units in the building not intended for human habitation	Wood	Brick or stone	Cement bricks	Ferror-concrete	Earth or earth bricks	Others	4 914 1 717 251 1 700 1 117 111 18	1 188 762 52 299 42 33 -	1 863 809 68 923 -	1 638 -	170 118 3 39 -	38 23 -	17 5 -
시	무	Total for Sis	Wood	Brick or stone	Cement bricks	Ferror-concrete	Earth or earth bricks	Others	78 238	35 813	18 475	22 949	579	373	69
나치시천 기	무 타	Wood	Brick or stone	Cement bricks	Ferror-concrete	Earth or earth bricks	Others	26 678 13 092 22 018 11 360 5 047 43	19 388 4 934 9 146 285 2 051 9	6 712 841 8 170 -	7 301 4 573 11 075	360 12 110	202 -	16 4 7 -	
단독주택 기	무 타	Detached dwelling	Wood	Brick or stone	Cement bricks	Ferror-concrete	Earth or earth bricks	Others	68 617 25 589 12 801 21 059 4 218 4 914 36	34 589 18 607 4 811 8 857 277 2 028 9	17 610 6 422 813 7 733 -	15 448 -	555 344 12 104 -	372 202 -	43 14 4 7 -
아파트 기	무 타	Apartment	Wood	Brick or stone	Cement bricks	Ferror-concrete	Earth or earth bricks	Others	6 134 -	-	-	6 134	-	-	-
연립주택 기	무 타	Town house	Wood	Brick or stone	Cement bricks	Ferror-concrete	Earth or earth bricks	Others	1 024 398 139 256 137 94 -	512 329 95 83 -	316 69 1 158 -	194 -	1 -	1 -	-
비거주용건물내의주택 기	무 타	Dwelling units in the building not intended for human habitation	Wood	Brick or stone	Cement bricks	Ferror-concrete	Earth or earth bricks	Others	2 463 691 152 703 871 39 7	712 452 28 206 8 18 -	549 221 27 279 -	1 173 -	23 16 -	-	6 2 -

제 3 표 주택의 종류, 외벽재료 및 지붕재료별 주택 (계속)

Table 3. Housing Units by Type of Housing Units, Construction Materials Used for Outer Wall and Roof (continued)

외 벽 재 료 Construction materials used for outer wall	계 Total	지 붕 재 료 Construction materials used for roof										
		기 와 Roofing tile	슬 레 이 트 Slate	슬라브(~기)와 Slab	합 Tinplate	짚, 갈 대 Straw, etc	기 타 Others					
읍 부 Total for Eubs	50 208	18 583	24 274	2 909	2 598	1 789	55					
나 적 시 철 기	벽 멘 근 흙	돌 트 콘 벽 타	무 흙 돌 콘 타	Wood Brick or stone Cement bricks Ferror-concrete Earth or earth bricks Others	29 064 2 565 10 579 1 148 6 826 26	11 928 1 386 3 961 55 1 246 7	14 302 400 5 346 - 4 219 7	- 749 1 067 1 093 - - -	1 630 30 196 - 739 3	1 172 - 6 - 608 3	- - 3 - 14 6	32 - 3 - 14 6
단 독 주 택 Detached dwelling	48 851	18 371	23 611	2 503	2 531	1 785	50					
나 적 시 철 기	벽 멘 근 흙	돌 트 콘 벽 타	무 흙 돌 콘 타	Wood Brick or stone Cement bricks Ferror-concrete Earth or earth bricks Others	28 517 2 516 10 084 907 5 807 20	11 773 1 375 3 925 53 1 238 7	13 963 381 5 051 - 4 210 6	- 732 917 854 - - -	1 580 28 183 - 737 3	1 169 - 6 - 608 2	- - 2 - 14 2	32 - 2 - 14 2
아 파 트 Apartment	48	-	-	48	-	-	-					
나 적 시 철 기	벽 멘 근 흙	돌 트 콘 벽 타	무 흙 돌 콘 타	Wood Brick or stone Cement bricks Ferror-concrete Earth or earth bricks Others	- - - 48 - - -	- - - - - -	- - - 48 - - -	- - - - - -	- - - - - -	- - - - - -	- - - - - -	- - - - - -
연 립 주 택 Town house	91	4	58	24	2	-	3					
나 적 시 철 기	벽 멘 근 흙	돌 트 콘 벽 타	무 흙 돌 콘 타	Wood Brick or stone Cement bricks Ferror-concrete Earth or earth bricks Others	6 - 60 20 2 3	- 2 2 - - -	3 - 53 - 2 -	- - 4 20 - -	1 - 1 - - -	- - - - - -	- - - - - -	- - - - - 3
비거주용건물내의주택 Dwelling units in the building not intended for human habitation	1 218	208	605	334	65	4	2					
나 적 시 철 기	벽 멘 근 흙	돌 트 콘 벽 타	무 흙 돌 콘 타	Wood Brick or stone Cement bricks Ferror-concrete Earth or earth bricks Others	541 49 435 173 17 3	153 11 34 2 8 -	336 19 242 - 7 1	- 17 146 171 - -	49 2 12 - 2 -	3 - - - - 1	- - 1 - - 1	- - 1 - - 1
면 부 Total for Myeons	239 660	69 544	131 636	3 048	16 692	18 146	594					
나 적 시 철 기	벽 멘 근 흙	돌 트 콘 벽 타	무 흙 돌 콘 타	Wood Brick or stone Cement bricks Ferror-concrete Earth or earth bricks Others	177 816 4 486 28 804 1 032 26 665 857	52 622 2 328 10 481 100 3 956 57	98 332 1 315 16 215 - 15 583 191	- 781 1 335 932 - -	14 116 57 715 - 1 312 492	12 367 - 40 - 5 682 57	- 5 18 - 132 60	379 5 18 - 132 60
단 독 주 택 Detached dwelling	238 066	69 247	130 742	2 777	16 610	18 109	581					
나 적 시 철 기	벽 멘 근 흙	돌 트 콘 벽 타	무 흙 돌 콘 타	Wood Brick or stone Cement bricks Ferror-concrete Earth or earth bricks Others	177 263 4 422 28 145 825 26 566 845	52 451 2 310 10 415 68 3 946 57	98 027 1 284 15 729 - 15 514 188	- 767 1 253 757 - -	14 063 56 693 - 1 306 492	12 346 - 39 - 5 668 56	- 5 16 - 132 52	376 5 16 - 132 52
아 파 트 Apartment	128	-	-	128	-	-	-					
나 적 시 철 기	벽 멘 근 흙	돌 트 콘 벽 타	무 흙 돌 콘 타	Wood Brick or stone Cement bricks Ferror-concrete Earth or earth bricks Others	- - - 128 - -	- - - - - -	- - - 128 - -	- - - - - -	- - - - - -	- - - - - -	- - - - - -	- - - - - -
연 립 주 택 Town house	233	29	185	12	-	3	4					
나 적 시 철 기	벽 멘 근 흙	돌 트 콘 벽 타	무 흙 돌 콘 타	Wood Brick or stone Cement bricks Ferror-concrete Earth or earth bricks Others	68 14 97 6 44 4	14 5 7 - 3 -	53 9 84 - 39 -	- - 6 6 - -	- - - - - -	1 - - - 2 -	- - - - - -	- - - - - 4
비거주용건물내의주택 Dwelling units in the building not intended for human habitation	1 233	268	709	131	82	34	9					
나 적 시 철 기	벽 멘 근 흙	돌 트 콘 벽 타	무 흙 돌 콘 타	Wood Brick or stone Cement bricks Ferror-concrete Earth or earth bricks Others	485 50 562 73 55 8	157 13 59 32 7 -	252 22 402 - 30 3	- 14 76 41 - -	53 1 22 - 6 -	20 - 1 - 12 1	- - 2 - - -	3 - 2 - - - 4

제 3 표 주택의 종류, 외벽재료 및 지붕재료별 주택 (계속)

Table 3. Housing Units by Type of Housing Units, Construction Materials Used for Outer Wall and Roof (continued)

외 벽 재 료 Construction materials used for outer wall	계 Total	지 붕 재 료 Construction materials used for roof					
		기 와 Roofing tile	슬 레 이 트 Slate	슬라브(~기와) Slab	합 석 Tinplate	짚, 갈 대 Straw, etc	기 타 Others
전 주 시 Jeonju Si	40 916	23 284	4 899	12 495	111	102	25
나 적 시 설 기							
벽돌	17 829	14 850	2 798	-	86	86	9
돌	6 149	2 048	167	3 926	6	-	2
멘트	9 185	4 950	1 551	2 667	14	1	2
콘크리트	6 074	172	-	5 902	-	-	-
흙벽돌	1 654	1 257	373	-	5	14	5
타	25	7	10	-	-	1	7
단 독 주 택 Detached dwelling	36 465	22 592	4 765	8 878	107	102	21
나 적 시 설 기							
벽돌	17 305	14 373	2 757	-	82	86	7
돌	5 983	1 963	158	3 854	6	-	2
멘트	8 873	4 829	1 472	2 555	14	1	2
콘크리트	2 637	168	-	2 469	-	-	-
흙벽돌	1 644	1 252	368	-	5	14	5
타	23	7	10	-	-	1	5
아 파 트 Apartment	3 044	-	-	3 044	-	-	-
나 적 시 설 기							
벽돌	-	-	-	-	-	-	-
돌	-	-	-	-	-	-	-
멘트	-	-	-	-	-	-	-
콘크리트	3 044	-	-	3 044	-	-	-
흙벽돌	-	-	-	-	-	-	-
타	-	-	-	-	-	-	-
연 립 주 택 Town house	526	433	9	84	-	-	-
나 적 시 설 기							
벽돌	323	318	5	-	-	-	-
돌	93	72	-	21	-	-	-
멘트	53	43	4	6	-	-	-
콘크리트	57	-	-	57	-	-	-
흙벽돌	-	-	-	-	-	-	-
타	-	-	-	-	-	-	-
비거주용건물내의주택 Dwelling units in the building not intended for human habitation	881	259	125	489	4	-	4
나 적 시 설 기							
벽돌	201	159	36	-	4	-	2
돌	73	13	9	51	-	-	-
멘트	259	78	75	106	-	-	-
콘크리트	336	4	-	332	-	-	-
흙벽돌	10	5	5	-	-	-	-
타	2	-	-	-	-	-	2
군 산 시 Gunsan Si	20 280	4 838	9 345	5 599	335	143	20
나 적 시 설 기							
벽돌	4 367	1 823	2 271	-	200	67	6
돌	4 074	1 101	548	2 418	5	-	2
멘트	8 108	1 618	5 229	1 171	80	7	3
콘크리트	2 069	59	-	2 010	-	-	-
흙벽돌	1 649	236	1 288	-	49	69	7
타	13	1	9	-	1	-	2
단 독 주 택 Detached dwelling	8 796	4 673	9 157	4 481	324	142	19
나 적 시 설 기							
벽돌	4 283	1 763	2 252	-	195	67	6
돌	4 011	1 074	544	2 386	5	-	2
멘트	7 861	1 547	5 098	1 130	76	7	3
콘크리트	1 024	59	-	965	-	-	-
흙벽돌	1 606	229	1 255	-	47	68	7
타	11	1	8	-	1	-	1
아 파 트 Apartment	911	-	-	911	-	-	-
나 적 시 설 기							
벽돌	-	-	-	-	-	-	-
돌	-	-	-	-	-	-	-
멘트	-	-	-	-	-	-	-
콘크리트	911	-	-	911	-	-	-
흙벽돌	-	-	-	-	-	-	-
타	-	-	-	-	-	-	-
연 립 주 택 Town house	243	71	76	94	1	1	-
나 적 시 설 기							
벽돌	9	8	1	-	-	-	-
돌	45	23	-	22	-	-	-
멘트	95	40	48	6	1	-	-
콘크리트	66	-	-	66	-	-	-
흙벽돌	28	-	27	-	-	1	-
타	-	-	-	-	-	-	-
비거주용건물내의주택 Dwelling units in the building not intended for human habitation	330	94	112	113	10	-	1
나 적 시 설 기							
벽돌	75	52	18	-	5	-	-
돌	18	4	4	10	-	-	-
멘트	152	31	83	35	3	-	-
콘크리트	68	-	-	68	-	-	-
흙벽돌	15	7	6	-	2	-	-
타	2	-	1	-	-	-	1

제 3 표 주택의 종류, 외벽재료 및 지붕재료별 주택 (계속)

Table 3. Housing Units by Type of Housing Units, Construction Materials Used for Outer Wall and Roof (continued)

외 벽 재 료 Construction materials used for outer wall	계 Total	지 붕 재 료 Construction materials used for roof					
		기 와 Roofing tile	슬 레 이 트 Slate	슬라브(~기와) Slab	합 석 Tinplate	짚, 갈 대 Straw, etc	기 타 Others
이 리 시 Iri Si	17 042	7 691	4 231	4 855	133	128	4
나 적 시 천 기							
목	4 482	2 715	1 643	-	74	49	1
벽돌	2 869	1 785	126	957	1	-	-
멘트	4 725	2 578	1 390	735	16	4	2
콘크리트	3 217	54	-	3 163	-	-	-
흙벽돌	1 744	558	1 069	-	42	75	-
기타	5	1	3	-	-	-	1
단 독 주 택	13 356	7 324	3 688	2 089	124	128	3
나 적 시 천 기							
목	4 001	2 471	1 413	-	67	49	1
벽돌	2 807	1 774	111	921	1	-	-
멘트	4 325	2 481	1 163	661	14	4	2
콘크리트	557	50	-	507	-	-	-
흙벽돌	1 664	547	1 000	-	42	75	-
기타	2	1	1	-	-	-	-
아 파 트	2 179	-	-	2 179	-	-	-
나 적 시 천 기							
목	-	-	-	-	-	-	-
벽돌	-	-	-	-	-	-	-
멘트	-	-	-	-	-	-	-
콘크리트	2 179	-	-	2 179	-	-	-
흙벽돌	-	-	-	-	-	-	-
기타	-	-	-	-	-	-	-
연 립 주 택	255	8	231	16	-	-	-
나 적 시 천 기							
목	66	3	63	-	-	-	-
벽돌	1	-	1	-	-	-	-
멘트	108	-	106	2	-	-	-
콘크리트	14	-	-	14	-	-	-
흙벽돌	66	5	61	-	-	-	-
기타	-	-	-	-	-	-	-
비거주용건물내의주택	1 252	359	312	571	9	-	1
나 적 시 천 기							
목	415	241	167	-	7	-	-
벽돌	61	11	14	36	-	-	-
멘트	292	97	121	72	2	-	-
콘크리트	467	4	-	463	-	-	-
흙벽돌	14	6	8	-	-	-	-
기타	3	-	2	-	-	-	1
완 주 군 Wanju Gun	26 447	10 969	12 542	644	878	1 328	86
나 적 시 천 기							
목	16 860	6 925	8 231	-	731	911	62
벽돌	688	360	97	228	3	-	-
멘트	4 236	2 237	1 738	217	39	3	2
콘크리트	211	12	-	199	-	-	-
흙벽돌	4 379	1 410	2 447	-	101	408	13
기타	73	25	29	-	4	6	9
단 독 주 택	26 276	10 923	12 437	635	869	1 327	85
나 적 시 천 기							
목	16 794	6 897	8 200	-	725	911	61
벽돌	682	358	95	226	3	-	-
멘트	4 168	2 225	1 669	213	36	3	2
콘크리트	207	11	-	196	-	-	-
흙벽돌	4 373	1 407	2 445	-	101	407	13
기타	72	25	28	-	4	6	9
아 파 트	-	-	-	-	-	-	-
나 적 시 천 기							
목	-	-	-	-	-	-	-
벽돌	-	-	-	-	-	-	-
멘트	-	-	-	-	-	-	-
콘크리트	-	-	-	-	-	-	-
흙벽돌	-	-	-	-	-	-	-
기타	-	-	-	-	-	-	-
연 립 주 택	29	-	27	2	-	-	-
나 적 시 천 기							
목	-	-	-	-	-	-	-
벽돌	-	-	-	-	-	-	-
멘트	29	-	27	2	-	-	-
콘크리트	-	-	-	-	-	-	-
흙벽돌	-	-	-	-	-	-	-
기타	-	-	-	-	-	-	-
비거주용건물내의주택	142	46	78	7	9	1	1
나 적 시 천 기							
목	66	28	31	-	6	-	1
벽돌	6	2	2	2	-	-	-
멘트	59	12	42	2	3	-	-
콘크리트	4	1	-	3	-	-	-
흙벽돌	6	3	2	-	-	1	-
기타	1	-	1	-	-	-	-

제 3 표 주택의 종류, 외벽재료 및 지붕재료별 주택 (계속)

Table 3. Housing Units by Type of Housing Units, Construction Materials Used for Outer Wall and Roof (continued)

외 벽 재 료 Construction materials used for outer wall	계 Total	지 붕 재 료 Construction materials used for roof					
		기 와 Roofing tile	슬 레 이 트 Slate	슬라브(~기와) Slab	합 석 Tinplate	짚, 갈 대 Straw, etc	기 타 Others
진 안 군 Jinan Gun	14 284	2 655	9 354	241	1 685	346	3
나 적 시 천 기							
벽 재료							
목	12 585	2 388	8 260	-	1 613	322	2
벽돌	99	16	51	24	8	-	-
시멘트	798	176	525	88	8	1	-
콘크리트	132	3	-	129	-	-	-
흙벽돌	667	72	517	-	55	22	1
타타	3	-	1	-	1	1	-
단 독 주 택 Detached dwelling	14 130	2 632	9 277	194	1 679	345	3
나 적 시 천 기							
벽 재료							
목	12 523	2 374	8 219	-	1 607	321	2
벽돌	98	16	50	24	8	-	-
시멘트	719	167	490	53	8	1	-
콘크리트	120	3	-	117	-	-	-
흙벽돌	667	72	517	-	55	22	1
타타	3	-	1	-	1	1	-
아 파 트 Apartment	-	-	-	-	-	-	-
나 적 시 천 기							
벽 재료							
목	-	-	-	-	-	-	-
벽돌	-	-	-	-	-	-	-
시멘트	-	-	-	-	-	-	-
콘크리트	-	-	-	-	-	-	-
흙벽돌	-	-	-	-	-	-	-
타타	-	-	-	-	-	-	-
연 립 주 택 Town house	-	-	-	-	-	-	-
나 적 시 천 기							
벽 재료							
목	-	-	-	-	-	-	-
벽돌	-	-	-	-	-	-	-
시멘트	-	-	-	-	-	-	-
콘크리트	-	-	-	-	-	-	-
흙벽돌	-	-	-	-	-	-	-
타타	-	-	-	-	-	-	-
비거주용건물내의주택 Dwelling units in the building not intended for human habitation	154	23	77	47	6	1	-
나 적 시 천 기							
벽 재료							
목	62	14	41	-	6	1	-
벽돌	1	-	1	-	-	-	-
시멘트	79	9	35	35	-	-	-
콘크리트	12	-	-	12	-	-	-
흙벽돌	-	-	-	-	-	-	-
타타	-	-	-	-	-	-	-
무 주 군 Muju Gun	10 437	944	6 801	133	2 348	199	12
나 적 시 천 기							
벽 재료							
목	6 493	487	4 323	-	1 512	166	5
벽돌	138	62	50	15	11	-	-
시멘트	1 039	193	675	78	90	-	3
콘크리트	42	2	-	40	-	-	-
흙벽돌	2 721	199	1 753	-	733	33	3
타타	4	1	-	-	2	-	1
단 독 주 택 Detached dwelling	10 376	936	6 774	127	2 329	198	12
나 적 시 천 기							
벽 재료							
목	6 469	486	4 313	-	1 500	165	5
벽돌	136	60	50	15	11	-	-
시멘트	1 019	192	661	74	89	-	3
콘크리트	40	2	-	38	-	-	-
흙벽돌	2 708	195	1 750	-	727	33	3
타타	4	1	-	-	2	-	1
아 파 트 Apartment	-	-	-	-	-	-	-
나 적 시 천 기							
벽 재료							
목	-	-	-	-	-	-	-
벽돌	-	-	-	-	-	-	-
시멘트	-	-	-	-	-	-	-
콘크리트	-	-	-	-	-	-	-
흙벽돌	-	-	-	-	-	-	-
타타	-	-	-	-	-	-	-
연 립 주 택 Town house	-	-	-	-	-	-	-
나 적 시 천 기							
벽 재료							
목	-	-	-	-	-	-	-
벽돌	-	-	-	-	-	-	-
시멘트	-	-	-	-	-	-	-
콘크리트	-	-	-	-	-	-	-
흙벽돌	-	-	-	-	-	-	-
타타	-	-	-	-	-	-	-
비거주용건물내의주택 Dwelling units in the building not intended for human habitation	61	8	27	6	19	1	-
나 적 시 천 기							
벽 재료							
목	24	1	10	-	12	1	-
벽돌	2	2	-	-	-	-	-
시멘트	20	1	14	4	1	-	-
콘크리트	2	-	-	2	-	-	-
흙벽돌	13	4	3	-	6	-	-
타타	-	-	-	-	-	-	-

제 3 표 주택의 종류, 외벽재료 및 지붕재료별 주택 (계속)

Table 3. Housing Units by Type of Housing Units, Construction Materials Used for Outer Wall and Roof (continued)

외 벽 재 료 Construction materials used for outer wall	계 Total	지 붕 재 료 Construction materials used for roof					기 타 Others
		와 Roofing tile	슬 레 이 트 Slate	슬라브(~기와) Slab	합 석 Tinplate	짚, 갈 대 Straw, etc	
남 원 군 Namweon Gun	26 061	15 484	8 299	592	1 198	475	13
나 적 시 천 기							
벽돌	22 235	13 475	7 235	-	1 068	447	10
멘트	406	266	50	87	3	-	-
철근콘크리트	2 199	1 310	573	237	78	-	1
흙벽돌	293	25	-	268	-	-	-
기타	920	406	439	-	47	27	1
Others	8	2	2	-	2	1	1
단 독 주 택 Detached dwelling	25 811	15 385	8 245	499	1 194	475	13
나 적 시 천 기							
벽돌	22 122	13 393	7 207	-	1 065	447	10
멘트	401	264	50	84	3	-	-
철근콘크리트	2 112	1 298	549	187	77	-	1
흙벽돌	251	23	-	228	-	-	-
기타	917	405	437	-	47	27	1
Others	8	2	2	-	2	1	1
아 파 트 Apartment	-	-	-	-	-	-	-
나 적 시 천 기							
벽돌	-	-	-	-	-	-	-
멘트	-	-	-	-	-	-	-
철근콘크리트	-	-	-	-	-	-	-
흙벽돌	-	-	-	-	-	-	-
기타	-	-	-	-	-	-	-
Others	-	-	-	-	-	-	-
연 립 주 택 Town house	1	1	-	-	-	-	-
나 적 시 천 기							
벽돌	1	1	-	-	-	-	-
멘트	-	-	-	-	-	-	-
철근콘크리트	-	-	-	-	-	-	-
흙벽돌	-	-	-	-	-	-	-
기타	-	-	-	-	-	-	-
Others	-	-	-	-	-	-	-
비거주용건물내의주택 Dwelling units in the building not intended for human habitation	249	98	54	93	4	-	-
나 적 시 천 기							
벽돌	112	81	28	-	3	-	-
멘트	5	2	-	3	-	-	-
철근콘크리트	87	12	24	50	1	-	-
흙벽돌	42	2	-	40	-	-	-
기타	3	1	2	-	-	-	-
Others	-	-	-	-	-	-	-
순 창 군 Sunchang Gun	14 141	4 231	8 645	171	777	309	8
나 적 시 천 기							
벽돌	12 652	3 897	7 725	-	744	281	5
멘트	120	33	71	15	1	-	-
철근콘크리트	816	183	538	84	9	-	2
흙벽돌	75	3	-	72	-	-	-
기타	475	115	308	-	23	28	1
Others	3	-	3	-	-	-	-
단 독 주 택 Detached dwelling	14 070	4 206	8 616	156	775	309	8
나 적 시 천 기							
벽돌	12 622	3 879	7 714	-	743	281	5
멘트	118	32	70	15	1	-	-
철근콘크리트	789	181	522	76	8	-	2
흙벽돌	68	3	-	65	-	-	-
기타	470	111	307	-	23	28	1
Others	3	-	3	-	-	-	-
아 파 트 Apartment	-	-	-	-	-	-	-
나 적 시 천 기							
벽돌	-	-	-	-	-	-	-
멘트	-	-	-	-	-	-	-
철근콘크리트	-	-	-	-	-	-	-
흙벽돌	-	-	-	-	-	-	-
기타	-	-	-	-	-	-	-
Others	-	-	-	-	-	-	-
연 립 주 택 Town house	12	11	-	1	-	-	-
나 적 시 천 기							
벽돌	6	6	-	-	-	-	-
멘트	2	2	-	-	-	-	-
철근콘크리트	1	-	-	1	-	-	-
흙벽돌	3	3	-	-	-	-	-
기타	-	-	-	-	-	-	-
Others	-	-	-	-	-	-	-
비거주용건물내의주택 Dwelling units in the building not intended for human habitation	59	14	29	14	2	-	-
나 적 시 천 기							
벽돌	24	12	11	-	1	-	-
멘트	2	1	1	-	-	-	-
철근콘크리트	25	-	16	8	1	-	-
흙벽돌	6	-	-	6	-	-	-
기타	2	1	1	-	-	-	-
Others	-	-	-	-	-	-	-

제 3 표 주택의 종류, 외벽재료 및 지붕재료별 주택 (계속)

Table 3. Housing Units by Type of Housing Units, Construction Materials Used for Outer Wall and Roof (continued)

외 벽 재 료 Construction materials used for outer wall		계 Total	지 붓 재 료 Construction materials used for roof					기 타 Others
			기 와 Roofing tile	슬 레 이 트 Slate	슬라브(~기와) Slab	합 석 Tinplate	짚, 갈 대 Straw, etc	
정 읍 군 Jeongeub Gun		37 408	9 676	22 397	997	1 528	2 722	88
나 적 시 설 기	Wood	24 484	5 803	15 557	-	1 317	1 757	50
벽돌	Brick or stone	1 248	661	320	256	11	-	-
멘트	Cement bricks	7 438	2 831	4 061	414	113	16	3
콘크리트	Ferror-concrete	372	45	-	327	-	-	-
흙벽돌	Earth or earth bricks	3 797	324	2 429	-	85	942	17
기타	Others	69	12	30	-	2	7	18
단 독 주 택	Detached dwelling	36 930	9 601	22 118	896	1 513	2 715	87
나 적 시 설 기	Wood	24 290	5 770	15 412	-	1 308	1 750	50
벽돌	Brick or stone	1 239	660	315	254	10	-	-
멘트	Cement bricks	7 278	2 820	3 934	398	108	16	2
콘크리트	Ferror-concrete	259	15	-	244	-	-	-
흙벽돌	Earth or earth bricks	3 796	324	2 428	-	85	942	17
기타	Others	68	12	29	-	2	7	18
아 파 트	Apartment	26	-	-	26	-	-	-
나 적 시 설 기	Wood	-	-	-	-	-	-	-
벽돌	Brick or stone	-	-	-	-	-	-	-
멘트	Cement bricks	-	-	-	-	-	-	-
콘크리트	Ferror-concrete	26	-	-	26	-	-	-
흙벽돌	Earth or earth bricks	-	-	-	-	-	-	-
기타	Others	-	-	-	-	-	-	-
연 립 주 택	Town house	48	-	23	25	-	-	-
나 적 시 설 기	Wood	2	-	2	-	-	-	-
벽돌	Brick or stone	-	-	-	-	-	-	-
멘트	Cement bricks	21	-	21	-	-	-	-
콘크리트	Ferror-concrete	25	-	-	25	-	-	-
흙벽돌	Earth or earth bricks	-	-	-	-	-	-	-
기타	Others	-	-	-	-	-	-	-
비거주용건물내의주택	Dwelling units in the building not intended for human habitation	4 04	75	256	50	15	7	1
나 적 시 설 기	Wood	192	33	143	-	9	7	-
벽돌	Brick or stone	9	1	5	2	1	-	-
멘트	Cement bricks	139	11	106	16	5	-	1
콘크리트	Ferror-concrete	62	30	-	32	-	-	-
흙벽돌	Earth or earth bricks	1	-	1	-	-	-	-
기타	Others	1	-	1	-	-	-	-
고 창 군 Gochang Gun		26 800	3 349	18 458	538	802	3 606	47
나 적 시 설 기	Wood	20 262	2 624	14 389	-	676	2 540	33
벽돌	Brick or stone	520	176	200	140	3	-	1
멘트	Cement bricks	2 777	398	2 082	237	51	8	1
콘크리트	Ferror-concrete	165	4	-	161	-	-	-
흙벽돌	Earth or earth bricks	3 054	145	1 775	-	72	1 050	12
기타	Others	22	2	12	-	-	8	-
단 독 주 택	Detached dwelling	26 636	3 329	18 340	527	795	3 598	47
나 적 시 설 기	Wood	20 214	2 610	14 366	-	670	2 535	33
벽돌	Brick or stone	516	175	197	140	3	-	1
멘트	Cement bricks	2 677	393	1 994	231	50	8	1
콘크리트	Ferror-concrete	160	4	-	156	-	-	-
흙벽돌	Earth or earth bricks	3 048	145	1 771	-	72	1 048	12
기타	Others	21	2	12	-	-	7	-
아 파 트	Apartment	-	-	-	-	-	-	-
나 적 시 설 기	Wood	-	-	-	-	-	-	-
벽돌	Brick or stone	-	-	-	-	-	-	-
멘트	Cement bricks	-	-	-	-	-	-	-
콘크리트	Ferror-concrete	-	-	-	-	-	-	-
흙벽돌	Earth or earth bricks	-	-	-	-	-	-	-
기타	Others	-	-	-	-	-	-	-
연 립 주 택	Town house	30	-	30	-	-	-	-
나 적 시 설 기	Wood	-	-	-	-	-	-	-
벽돌	Brick or stone	-	-	-	-	-	-	-
멘트	Cement bricks	30	-	30	-	-	-	-
콘크리트	Ferror-concrete	-	-	-	-	-	-	-
흙벽돌	Earth or earth bricks	-	-	-	-	-	-	-
기타	Others	-	-	-	-	-	-	-
비거주용건물내의주택	Dwelling units in the building not intended for human habitation	134	20	88	11	7	8	-
나 적 시 설 기	Wood	48	14	23	-	6	5	-
벽돌	Brick or stone	4	1	3	-	-	-	-
멘트	Cement bricks	70	5	58	6	1	-	-
콘크리트	Ferror-concrete	5	-	-	5	-	-	-
흙벽돌	Earth or earth bricks	6	-	4	-	-	2	-
기타	Others	1	-	-	-	-	1	-

제 3 표 주택의 종류, 외벽재료 및 지붕재료별 주택 (계속)

Table 3. Housing Units by Type of Housing Units, Construction Materials Used for Outer Wall and Roof (continued)

외 벽 재 료 Construction materials used for outer wall	계 Total	지 붕 재 료 Construction materials used for roof					
		기 와 Roofing tile	슬 레 이 트 Slate	슬라브(~기와) Slab	합 석 Tinplate	짚, 갈 대 Straw, etc	기 타 Others
부 안 군 Buan Gun	24 647	5 287	13 829	458	3 141	1 862	70
나 적 시 천 기							
벽돌	15 707	3 567	8 899	-	2 041	1 160	40
멘트제	669	352	190	109	18	-	-
콘크리트	4 156	1 076	2 665	202	201	9	3
흙벽돌	157	10	-	147	-	-	-
타	3 430	277	2 054	-	407	681	11
기타	528	5	21	-	474	12	16
단 독 주 택 Detached dwelling	24 230	5 235	13 579	378	3 122	1 856	60
나 적 시 천 기							
벽돌	15 544	3 533	8 782	-	2 032	1 157	40
멘트제	637	341	176	103	17	-	-
콘크리트	3 993	1 069	2 551	170	193	8	2
흙벽돌	115	10	-	105	-	-	-
타	3 423	277	2 049	-	406	680	11
기타	518	5	21	-	474	11	7
아 파 트 Apartment	-	-	-	-	-	-	-
나 적 시 천 기							
벽돌	-	-	-	-	-	-	-
멘트제	-	-	-	-	-	-	-
콘크리트	-	-	-	-	-	-	-
흙벽돌	-	-	-	-	-	-	-
타	-	-	-	-	-	-	-
기타	-	-	-	-	-	-	-
연 립 주 택 Town house	42	12	20	1	2	-	7
나 적 시 천 기							
벽돌	9	5	3	-	1	-	-
멘트제	5	5	-	-	-	-	-
콘크리트	18	2	14	1	1	-	-
흙벽돌	-	-	-	-	-	-	-
타	3	-	3	-	-	-	-
기타	7	-	-	-	-	-	7
비거주용건물내의주택 Dwelling units in the building not intended for human habitation	375	40	230	79	17	6	3
나 적 시 천 기							
벽돌	154	29	114	-	8	3	-
멘트제	27	6	14	6	1	-	-
콘크리트	145	5	100	31	7	1	1
흙벽돌	42	-	-	42	-	-	-
타	4	-	2	-	1	1	-
기타	3	-	-	-	-	1	2
김 제 군 Gimje Gun	35 609	9 955	17 897	778	2 374	4 470	135
나 적 시 천 기							
벽돌	21 350	5 797	10 741	-	1 907	2 819	86
멘트제	1 150	651	285	212	20	-	2
콘크리트	5 451	2 743	3 200	345	152	6	5
흙벽돌	230	9	-	221	-	-	-
타	6 327	745	3 629	-	288	1 630	35
기타	101	10	62	-	7	15	7
단 독 주 택 Detached dwelling	35 235	9 911	17 670	705	2 353	4 461	135
나 적 시 천 기							
벽돌	21 231	5 771	10 668	-	1 890	2 816	86
멘트제	1 131	649	250	210	20	-	2
콘크리트	6 329	2 728	3 112	330	148	6	5
흙벽돌	174	9	-	165	-	-	-
타	6 270	744	3 579	-	288	1 624	35
기타	100	10	61	-	7	15	7
아 파 트 Apartment	26	-	-	26	-	-	-
나 적 시 천 기							
벽돌	-	-	-	-	-	-	-
멘트제	-	-	-	-	-	-	-
콘크리트	26	-	-	26	-	-	-
흙벽돌	-	-	-	-	-	-	-
타	-	-	-	-	-	-	-
기타	-	-	-	-	-	-	-
연 립 주 택 Town house	141	9	125	4	-	3	-
나 적 시 천 기							
벽돌	56	4	51	-	-	1	-
멘트제	9	-	9	-	-	-	-
콘크리트	36	5	27	4	-	-	-
흙벽돌	-	-	-	-	-	-	-
타	40	-	38	-	-	2	-
기타	-	-	-	-	-	-	-
비거주용건물내의주택 Dwelling units in the building not intended for human habitation	207	35	102	43	21	6	-
나 적 시 천 기							
벽돌	63	22	22	-	17	2	-
멘트제	10	2	6	2	-	-	-
콘크리트	86	10	61	11	4	-	-
흙벽돌	30	-	-	30	-	-	-
타	17	1	12	-	-	4	-
기타	1	-	1	-	-	-	-

제 3 표 주택의 종류, 외벽재료 및 지붕재료별 주택 (계속)

Table 3. Housing Units by Type of Housing Units, Construction Materials Used for Outer Wall and Roof (continued)

외벽재료 Construction materials used for outer wall	계 Total	지붕재료 Construction materials used for roof					기타 Others
		기와 Roofing tile	슬레이트 Slate	슬라브(~기와) Slab	합석 Timplate	짚, 갈대 Straw, etc	
옥구군 Oggu Gun	19 408	3 853	12 609	494	1 219	1 148	85
나적시천혈기							
벽돌	12 918	2 589	8 448	-	1 064	755	62
벽돌	866	428	232	201	4	-	1
멘트	3 605	705	2 627	179	94	-	-
콘크리트	124	10	-	114	-	-	-
흙벽돌	1 867	118	1 285	-	56	390	18
타타	28	3	17	-	1	3	4
단독주택 Detached dwelling	19 291	3 849	12 572	423	1 216	1 146	85
나적시천혈기							
벽돌	12 908	2 588	8 441	-	1 063	754	62
벽돌	863	427	230	201	4	-	1
멘트	3 551	704	2 600	155	92	-	-
콘크리트	77	10	-	67	-	-	-
흙벽돌	1 864	117	1 284	-	56	389	18
타타	28	3	17	-	1	3	4
아파트 Apartment	45	-	-	45	-	-	-
나적시천혈기							
벽돌	-	-	-	-	-	-	-
벽돌	-	-	-	-	-	-	-
멘트	-	-	-	-	-	-	-
콘크리트	45	-	-	45	-	-	-
흙벽돌	-	-	-	-	-	-	-
타타	-	-	-	-	-	-	-
연립주택 Town house	1	-	-	1	-	-	-
나적시천혈기							
벽돌	-	-	-	-	-	-	-
벽돌	-	-	-	-	-	-	-
멘트	1	-	-	1	-	-	-
콘크리트	-	-	-	-	-	-	-
흙벽돌	-	-	-	-	-	-	-
타타	-	-	-	-	-	-	-
비거주용건물내의주택 Dwelling units in the building not intended for human habitation	71	4	37	25	3	2	-
나적시천혈기							
벽돌	10	1	7	-	1	1	-
벽돌	3	-	2	-	-	-	-
멘트	53	1	27	23	2	-	-
콘크리트	2	-	-	2	-	-	-
흙벽돌	3	1	1	-	-	1	-
타타	-	-	-	-	-	-	-
익산군 Igsan Gun	28 715	11 123	13 053	496	1 436	2 527	80
나적시천혈기							
벽돌	18 709	7 687	8 248	-	1 243	1 494	37
벽돌	877	598	97	180	2	-	-
멘트	4 227	1 956	2 107	108	54	2	-
콘크리트	236	28	-	208	-	-	-
흙벽돌	4 630	850	2 583	-	136	1 027	34
타타	36	4	18	-	1	4	9
단독주택 Detached dwelling	28 103	11 035	12 734	342	1 395	2 522	75
나적시천혈기							
벽돌	18 483	7 632	8 111	-	1 213	1 492	35
벽돌	852	592	91	168	1	-	-
멘트	3 998	1 933	1 939	79	45	2	-
콘크리트	122	27	-	95	-	-	-
흙벽돌	4 616	847	2 576	-	135	1 024	34
타타	32	4	17	-	1	4	6
아파트 Apartment	79	-	-	79	-	-	-
나적시천혈기							
벽돌	-	-	-	-	-	-	-
벽돌	-	-	-	-	-	-	-
멘트	-	-	-	-	-	-	-
콘크리트	79	-	-	79	-	-	-
흙벽돌	-	-	-	-	-	-	-
타타	-	-	-	-	-	-	-
연립주택 Town house	18	-	18	-	-	-	-
나적시천혈기							
벽돌	-	-	-	-	-	-	-
벽돌	-	-	-	-	-	-	-
멘트	18	-	18	-	-	-	-
콘크리트	-	-	-	-	-	-	-
흙벽돌	-	-	-	-	-	-	-
타타	-	-	-	-	-	-	-
비거주용건물내의주택 Dwelling units in the building not intended for human habitation	515	88	301	75	41	5	5
나적시천혈기							
벽돌	226	55	137	-	30	2	2
벽돌	25	6	6	12	1	-	-
멘트	211	23	150	29	9	-	-
콘크리트	35	1	-	34	-	-	-
흙벽돌	14	3	7	-	1	3	-
타타	4	-	1	-	-	-	3

제 4 표 주택의 종류 및 점유형태별 주택
Table 4. Housing Units by Type of Occupation and Type of Housing Units

주 택 의 종 류 Type of housing units	계 Total	점 유 형 태 Tenure			
		자 가 Owned	전 세 Tenement	월 세 Monthly rent	기 타 Others
전라북도 Jeonlabug Do	368 106	336 400	20 481	5 166	6 059
단독주택 Detached dwelling	355 534	329 013	17 061	4 501	4 959
연립주택 Apartment	6 310	3 941	1 991	60	318
연립주택 Town house	1 348	948	192	79	129
비거주용건물내의주택 for human habitation	4 914	2 498	1 237	526	653
시 부 Total for Sis	78 238	63 679	11 565	1 664	1 330
단독주택 Detached dwelling	68 617	57 690	8 791	1 354	782
연립주택 Apartment	6 134	3 885	1 917	59	273
연립주택 Town house	1 024	737	131	51	105
비거주용건물내의주택 for human habitation	2 463	1 367	726	200	170
읍 부 Total for Eubs	50 208	44 716	3 649	1 149	694
단독주택 Detached dwelling	48 851	44 041	3 262	963	585
연립주택 Apartment	48	15	33	-	-
연립주택 Town house	91	54	23	14	-
비거주용건물내의주택 for human habitation	1 218	606	331	172	109
면 부 Total for Myeons	239 660	228 005	5 267	2 353	4 035
단독주택 Detached dwelling	238 066	227 282	5 008	2 184	3 592
연립주택 Apartment	128	41	41	1	45
연립주택 Town house	233	157	38	14	24
비거주용건물내의주택 for human habitation	1 233	525	180	154	374
전주시 Jeonju Si	40 916	32 936	6 544	781	655
단독주택 Detached dwelling	36 465	29 986	5 350	679	450
연립주택 Apartment	3 044	2 108	852	6	78
연립주택 Town house	526	410	59	1	56
비거주용건물내의주택 for human habitation	881	432	283	95	71
군산시 Gunsan Si	20 280	17 168	2 300	465	347
단독주택 Detached dwelling	18 796	16 347	1 844	406	199
연립주택 Apartment	911	511	339	1	60
연립주택 Town house	243	97	59	42	45
비거주용건물내의주택 for human habitation	330	213	58	16	43
이리시 Iri Si	17 042	13 575	2 721	418	328
단독주택 Detached dwelling	13 356	11 357	1 597	269	133
연립주택 Apartment	2 179	1 266	726	52	135
연립주택 Town house	255	230	13	8	4
비거주용건물내의주택 for human habitation	1 252	722	385	89	56
완주군 Wanju Gun	26 447	24 920	874	249	404
단독주택 Detached dwelling	26 276	24 868	834	226	348
연립주택 Apartment	-	-	-	-	-
연립주택 Town house	29	10	11	-	8
비거주용건물내의주택 for human habitation	142	42	29	23	48
진안군 Jinan Gun	14 284	13 542	355	155	232
단독주택 Detached dwelling	14 130	13 488	309	125	208
연립주택 Apartment	-	-	-	-	-
연립주택 Town house	-	-	-	-	-
비거주용건물내의주택 for human habitation	154	54	46	30	24
무주군 Muju Gun	10 437	10 055	116	119	147
단독주택 Detached dwelling	10 376	10 035	109	112	120
연립주택 Apartment	-	-	-	-	-
연립주택 Town house	-	-	-	-	-
비거주용건물내의주택 for human habitation	61	20	7	7	27

제 4 표 주택의 종류 및 점유형태별 주택 (계속)

Table 4. Housing Units by Type of Occupation and Type of Housing Units (continued)

주 택 의 종 류 Type of housing units	계 Total	점 유 형 태 Tenure			
		자 가 Owned	전 세 Tenement	월 세 Monthly rent	기 타 Others
장 수 군 Jangsu Gun	10 290	9 720	246	103	221
단독주택 Detached dwelling	10 265	9 708	243	100	214
아파트 Apartment	-	-	-	-	-
리모델링 주택 Town house	2	-	1	1	-
비거주용건물내의주택 Dwelling units in the building not intended for human habitation	23	12	2	2	7
임 실 군 Imsil Gun	15 621	14 649	421	168	383
단독주택 Detached dwelling	15 564	14 630	412	155	367
아파트 Apartment	-	-	-	-	-
리모델링 주택 Town house	-	-	-	-	-
비거주용건물내의주택 Dwelling units in the building not intended for human habitation	57	19	9	13	16
남 원 군 Namwon Gun	26 061	24 138	1 227	307	389
단독주택 Detached dwelling	25 811	24 040	1 131	277	363
아파트 Apartment	-	-	-	-	-
리모델링 주택 Town house	1	1	-	-	-
비거주용건물내의주택 Dwelling units in the building not intended for human habitation	249	97	96	30	26
당 창 군 Sunchang Gun	14 141	13 558	267	122	194
단독주택 Detached dwelling	14 070	13 543	251	103	173
아파트 Apartment	-	-	-	-	-
리모델링 주택 Town house	12	-	1	11	-
비거주용건물내의주택 Dwelling units in the building not intended for human habitation	59	15	15	8	21
정 례 군 Jeongeub Gun	37 408	35 094	1 338	406	570
단독주택 Detached dwelling	36 930	34 809	1 251	380	490
아파트 Apartment	26	2	24	-	-
리모델링 주택 Town house	48	27	16	-	5
비거주용건물내의주택 Dwelling units in the building not intended for human habitation	404	256	47	26	75
고 창 군 Gochang Gun	26 800	25 407	664	190	539
단독주택 Detached dwelling	26 636	25 325	640	187	484
아파트 Apartment	-	-	-	-	-
리모델링 주택 Town house	30	26	2	-	2
비거주용건물내의주택 Dwelling units in the building not intended for human habitation	134	56	22	3	53
부 안 군 Buan Gun	24 647	22 570	1 223	435	419
단독주택 Detached dwelling	24 230	22 388	1 120	347	375
아파트 Apartment	-	-	-	-	-
리모델링 주택 Town house	42	15	10	16	1
비거주용건물내의주택 Dwelling units in the building not intended for human habitation	375	167	93	72	43
김 제 군 Gimje Gun	35 609	33 700	1 090	389	430
단독주택 Detached dwelling	35 235	33 501	1 017	334	383
아파트 Apartment	26	16	9	1	-
리모델링 주택 Town house	141	131	2	-	8
비거주용건물내의주택 Dwelling units in the building not intended for human habitation	207	52	62	54	39
옥 구 군 Oggu Gun	19 408	18 034	462	598	314
단독주택 Detached dwelling	19 291	18 007	449	587	248
아파트 Apartment	45	-	-	-	45
리모델링 주택 Town house	1	1	-	-	-
비거주용건물내의주택 Dwelling units in the building not intended for human habitation	71	26	13	11	21
익 산 군 Igsan Gun	28 715	27 334	633	261	487
단독주택 Detached dwelling	28 103	26 981	504	214	404
아파트 Apartment	79	38	41	-	-
리모델링 주택 Town house	18	-	18	-	-
비거주용건물내의주택 Dwelling units in the building not intended for human habitation	515	315	70	47	83

제 5 표 주택의 종류, 거주가구 및 총방수별 주택

Table 5. Housing Units by Type of Housing Units, Number of Households Occupied and Total Rooms

거주가구 Number of household occupied	가구원수 Number of household members	계 Total	주택당총방수 Number of total rooms per housing units							
			1	2	3	4	5	6	7	8 이상 And over
전라북도 Jeonlabug Do	2 233 655	3 68 106	19 054	135 607	132 997	47 401	17 668	7 651	3 208	4 920
1 가구 Household	1 609 450	313 879	19 054	133 197	118 213	31 832	7 771	2 144	647	1 021
2	344 143	37 018	-	2 410	13 235	12 212	5 822	2 136	641	562
3	144 724	10 749	-	-	1 149	2 972	3 028	1 965	863	772
4 가구이상 Households and over..	135 338	6 460	-	-	-	385	1 047	1 406	1 057	2 565
단독주택 Detached dwelling	2 162 975	355 534	17 770	130 535	129 191	45 764	17 225	7 429	3 085	4 535
1 가구 Household	1 558 149	302 857	17 770	128 311	115 087	30 539	7 589	2 084	611	866
2	335 394	36 075	-	2 224	12 992	11 964	5 688	2 085	617	505
3	140 082	10 409	-	-	1 112	2 885	2 940	1 904	835	733
4 가구이상 Households and over..	129 350	6 193	-	-	-	376	1 008	1 356	1 022	2 431
아파트 Apartment	27 278	6 310	11	3 132	2 172	943	40	3	9	-
1 가구 Household	26 667	6 227	11	3 083	2 168	920	37	1	7	-
2	510	79	-	49	4	20	3	2	1	-
3	23	3	-	-	-	3	-	-	-	-
4 가구이상 Households and over..	78	1	-	-	-	-	-	-	1	-
연립주택 Town house	7 615	1 348	371	553	279	89	31	11	5	9
1 가구 Household	5 678	1 158	371	522	217	41	4	2	-	1
2	1 309	149	-	31	57	20	3	3	-	1
3	338	26	-	-	5	11	4	3	2	1
4 가구이상 Households and over..	290	15	-	-	-	-	3	3	3	6
비거주용건물내의주택 Dwelling units in the building not intended for human habitation	35 787	4 914	902	1 387	955	605	372	208	109	376
1 가구 Household	18 956	3 637	902	1 281	741	332	141	57	29	154
2	6 930	715	-	106	182	191	111	46	23	56
3	4 281	311	-	-	32	73	84	58	26	38
4 가구이상 Households and over..	5 620	251	-	-	-	9	36	47	31	128
시 부 Total for Sis ...	655 569	78 238	3 522	15 697	23 918	16 487	8 923	4 509	2 086	3 096
1 가구 Household	232 707	42 555	3 522	14 301	14 837	6 384	2 168	720	290	333
2	217 527	23 046	-	1 396	8 180	7 582	3 780	1 354	416	338
3	102 552	7 689	-	-	901	2 206	2 141	1 357	582	502
4 가구이상 Households and over..	102 783	4 948	-	-	-	315	834	1 078	798	1 923
단독주택 Detached dwelling	602 387	68 617	2 851	11 748	21 134	15 109	8 589	4 352	1 994	2 840
1 가구 Household	193 637	34 080	2 851	10 494	12 252	5 249	2 029	682	265	258
2	211 331	22 362	-	1 254	8 009	7 407	3 683	1 316	397	296
3	99 249	7 441	-	-	873	2 144	2 077	1 312	562	473
4 가구이상 Households and over	98 170	4 734	-	-	-	309	800	1 042	770	1 813
아파트 Apartment	26 464	6 134	11	3 059	2 070	943	40	3	8	-
1 가구 Household	25 931	6 052	11	3 010	2 066	920	37	1	7	-
2	510	79	-	49	4	20	3	2	1	-
3	23	3	-	-	-	3	-	-	-	-
4 가구이상 Households and over..	-	-	-	-	-	-	-	-	-	-
연립주택 Town house	5 902	1 024	328	365	212	77	28	9	2	3
1 가구 Household	4 342	866	328	339	158	35	4	2	-	-
2	1 120	127	-	26	50	32	17	2	-	-
3	275	21	-	-	4	10	4	3	-	-
4 가구이상 Households and over..	165	10	-	-	-	-	3	2	2	3
비거주용건물내의주택 Dwelling units in the building not intended for human habitation	20 816	2 463	332	525	502	358	266	145	82	253
1 가구 Household	8 797	1 557	332	458	361	180	98	35	18	75
2	4 566	478	-	67	117	123	77	34	18	42
3	3 005	224	-	-	24	49	60	42	20	29
4 가구이상 Households and over..	4 448	204	-	-	-	6	31	34	26	107

제 5 표 주택의 종류, 거주가구 및 총방수별 주택 (계속)

Table 5. Housing Units by Type of Housing Units, Number of Households Occupied and Total Rooms (continued)

거주가구 Number of household occupied	가구원수 Number of household members	계 Total	주택당총방수 Number of total rooms per housing units							
			1	2	3	4	5	6	7	8 이상 And over
읍 부 Total for Eubs	340 135	50 208	2 509	16 756	18 046	6 963	2 988	1 391	607	948
1 가구 Household	219 939	40 234	2 509	16 380	15 496	4 084	1 118	333	117	197
2	69 983	7 081	-	376	2 431	2 399	1 182	446	128	119
3	27 913	1 914	-	-	119	437	568	420	196	174
4 가구이상 Households and over	22 300	979	-	-	-	43	120	192	166	458
단독주택 Detached dwelling	330 848	48 851	2 250	16 280	17 758	6 824	2 915	1 349	584	891
1 가구 Household	214 312	39 147	2 250	15 934	15 260	4 007	1 096	322	109	169
2	68 218	6 911	-	346	2 385	2 358	1 152	437	124	109
3	26 878	1 846	-	-	113	418	551	407	190	167
4 가구이상 Households and over	21 440	967	-	-	-	41	116	183	161	446
아파트 Apartment	283	48	-	24	23	-	-	-	1	-
1 가구 Household	205	47	-	24	23	-	-	-	-	-
2	-	-	-	-	-	-	-	-	-	-
3	-	-	-	-	-	-	-	-	-	-
4 가구이상 Households and over	78	1	-	-	-	-	-	-	1	-
연립주택 Town house	569	91	1	41	33	6	2	1	3	4
1 가구 Household	364	73	1	39	28	4	-	-	-	1
2	96	11	-	2	4	2	2	-	-	1
3	50	4	-	-	1	-	-	-	2	1
4 가구이상 Households and over	59	3	-	-	-	-	-	1	1	1
비거주용건물내의주택 Dwelling units in the building not intended for human habitation	8 435	1 218	258	411	232	133	71	41	19	53
1 가구 Household	5 058	967	258	383	185	73	22	11	8	27
2	1 669	159	-	28	42	39	28	9	4	9
3	985	64	-	-	5	19	17	13	4	6
4 가구이상 Households and over	723	28	-	-	-	2	4	8	3	11
면 부 Total for Myeons	1 237 951	239 660	13 023	103 154	90 633	23 951	5 757	1 751	515	876
1 가구 Household	1 156 804	231 090	13 023	102 516	87 880	21 364	4 485	1 091	240	491
2	56 633	6 891	-	638	2 624	2 231	860	336	97	105
3	14 259	1 146	-	-	129	329	319	188	85	96
4 가구이상 Households and over	10 255	533	-	-	-	27	93	136	93	184
단독주택 Detached dwelling	1 229 740	238 066	12 669	102 507	90 299	23 831	5 721	1 728	507	804
1 가구 Household	1 150 200	229 630	12 669	101 883	87 575	21 283	4 464	1 080	237	439
2	55 845	6 802	-	624	2 598	2 199	853	332	96	100
3	13 955	1 122	-	-	126	323	312	185	83	93
4 가구이상 Households and over	9 740	512	-	-	-	26	92	131	91	172
아파트 Apartment	531	128	-	49	79	-	-	-	-	-
1 가구 Household	531	128	-	49	79	-	-	-	-	-
2	-	-	-	-	-	-	-	-	-	-
3	-	-	-	-	-	-	-	-	-	-
4 가구이상 Households and over	-	-	-	-	-	-	-	-	-	-
연립주택 Town house	1 144	233	42	147	34	6	1	1	-	2
1 가구 Household	972	219	42	144	31	2	-	-	-	-
2	93	11	-	3	3	3	1	1	-	-
3	13	1	-	-	-	1	-	-	-	-
4 가구이상 Households and over	66	2	-	-	-	-	-	-	-	2
비거주용건물내의주택 Dwelling units in the building not intended for human habitation	6 536	1 233	312	451	221	114	35	22	8	70
1 가구 Household	5 101	1 113	312	440	195	79	21	11	3	52
2	695	78	-	11	23	29	6	3	1	5
3	291	23	-	-	3	5	7	3	2	3
4 가구이상 Households and over	449	19	-	-	-	1	1	5	2	10

제 5 표 주택의 종류, 거주가구 및 총방수별 주택 (계속)

Table 5. Housing Units by Type of Housing Units, Number of Households Occupied and Total Rooms (continued)

거주가구 Number of household occupied	가구원수 Number of household members	계 Total	주택당총방수 Number of total rooms per housing units							
			1	2	3	4	5	6	7	8 이상 And over
전주시 Jeonju Si	357 782	40 916	1 393	6 492	12 901	9 427	5 309	2 633	1 164	1 597
1 가구 Household	116 538	20 728	1 393	5 892	7 903	3 594	1 230	404	152	160
2	128 951	13 362	-	600	4 552	4 499	2 409	866	250	186
3	58 918	4 302	-	-	446	1 175	1 261	781	339	300
4 가구이상 Households and over	53 375	2 524	-	-	-	159	409	582	423	951
단독주택 Detached dwelling	333 408	36 465	1 089	5 178	11 190	8 670	5 158	2 571	1 125	1 484
1 가구 Household	97 951	16 726	1 089	4 613	6 286	2 926	1 158	385	140	129
2	126 585	13 102	-	565	4 471	4 437	2 370	853	243	163
3	57 548	4 199	-	-	433	1 150	1 234	766	331	285
4 가구이상 Households and over	51 404	2 438	-	-	-	157	396	567	411	907
아파트 Apartment	13 389	3 044	9	992	1 417	590	33	1	2	-
1 가구 Household	13 296	3 032	9	989	1 415	583	33	1	2	-
2	86	11	-	3	2	6	-	-	-	-
3	7	1	-	-	-	1	-	-	-	-
4 가구이상 Households and over	-	-	-	-	-	-	-	-	-	-
연립주택 Town house	3 293	526	176	110	144	64	23	6	2	1
1 가구 Household	2 186	415	176	103	100	32	3	1	-	-
2	811	90	-	7	40	26	15	2	-	-
3	194	15	-	-	4	6	3	2	-	-
4 가구이상 Households and over	102	6	-	-	-	-	2	1	2	1
비거주용건물내의주택 Dwelling units in the building not intended for human habitation	7 692	881	119	212	150	103	95	55	35	112
1 가구 Household	3 185	555	119	187	102	53	36	17	10	31
2	1 469	159	-	25	39	30	24	11	7	23
3	1 169	87	-	-	9	18	24	13	8	15
4 가구이상 Households and over	1 869	80	-	-	-	2	11	14	10	43
군산시 Gunsan Si	160 477	20 280	1 429	4 602	6 342	3 855	1 889	974	473	716
1 가구 Household	62 170	11 759	1 429	4 054	3 935	1 488	498	177	91	87
2	49 000	5 395	-	548	2 100	1 630	696	262	83	76
3	24 455	1 906	-	-	307	637	455	289	114	104
4 가구이상 Households and over	24 872	1 220	-	-	-	100	240	246	185	449
단독주택 Detached dwelling	153 057	18 796	1 292	4 252	5 708	3 589	1 860	954	466	675
1 가구 Household	56 056	10 393	1 292	3 729	3 319	1 248	481	171	87	66
2	48 331	5 320	-	523	2 084	1 613	691	255	82	72
3	24 110	1 880	-	-	305	628	450	284	112	101
4 가구이상 Households and over	24 560	1 203	-	-	-	100	238	244	185	436
아파트 Apartment	3 872	911	2	155	535	210	6	2	1	-
1 가구 Household	3 844	907	2	155	535	210	4	-	1	-
2	28	4	-	-	-	-	2	2	-	-
3	-	-	-	-	-	-	-	-	-	-
4 가구이상 Households and over	-	-	-	-	-	-	-	-	-	-
연립주택 Town house	1 301	243	71	120	36	7	5	2	-	2
1 가구 Household	965	209	71	102	32	2	1	1	-	-
2	235	27	-	18	4	3	2	-	-	-
3	55	4	-	-	-	2	1	1	-	-
4 가구이상 Households and over	46	3	-	-	-	-	1	-	-	2
비거주용건물내의주택 Dwelling units in the building not intended for human habitation	2 267	330	64	75	63	49	18	16	6	39
1 가구 Household	1 305	250	64	68	49	28	12	5	3	21
2	406	44	-	7	12	14	1	5	1	4
3	290	22	-	-	2	7	4	4	2	3
4 가구이상 Households and over	266	14	-	-	-	-	1	2	-	11

제 5 표 주택의 종류, 거주가구 및 총방수별 주택 (계속)

Table 5. Housing Units by Type of Housing Units, Number of Households Occupied and Total Rooms (continued)

거주가구 Number of household occupied	가구원수 Number of household members	계 Total	주택당총방수 Number of total rooms per housing units							
			1	2	3	4	5	6	7	8 이상 And over
이리시 Iri Si	137 290	17 042	700	4 603	4 675	3 205	1 725	902	449	783
1 가구 Household	53 999	10 068	700	4 355	2 999	1 302	440	139	47	86
2	39 576	4 289	-	248	1 528	1 453	675	226	83	76
3	19 179	1 481	-	-	148	394	425	287	129	98
4 가구이상 Households and over..	24 536	1 204	-	-	-	56	185	250	190	523
단독주택 Detached dwelling	115 922	13 356	470	2 318	4 236	2 850	1 571	827	403	681
1 가구 Household	39 910	6 961	470	2 152	2 647	1 075	390	126	38	63
2	36 415	3 940	-	166	1 454	1 357	622	208	72	61
3	17 591	1 362	-	-	135	366	393	262	119	87
4 가구이상 Households and over..	22 206	1 093	-	-	-	52	166	231	174	470
아파트 Apartment	9 203	2 179	-	1 912	118	143	1	-	5	-
1 가구 Household	8 791	2 113	-	1 866	116	127	-	-	4	-
2	396	64	-	46	2	14	1	-	1	-
3	16	2	-	-	-	2	-	-	-	-
4 가구이상 Households and over..	-	-	-	-	-	-	-	-	-	-
연립주택 Town house	1 308	255	81	135	32	6	-	1	-	-
1 가구 Household	1 191	242	81	134	26	1	-	-	-	-
2	74	10	-	1	6	3	-	-	-	-
3	26	2	-	-	-	2	-	-	-	-
4 가구이상 Households and over..	17	1	-	-	-	-	-	1	-	-
비거주용건물내의주택 Dwelling units in the building not intended for human habitation	10 857	1 252	149	238	289	206	153	74	41	102
1 가구 Household	4 307	752	149	203	210	99	50	13	5	23
2	2 691	275	-	35	66	79	52	18	10	15
3	1 546	115	-	-	13	24	32	25	10	11
4 가구이상 Households and over..	2 313	110	-	-	-	4	19	18	16	53
완주군 Wanju Gun	149 473	26 447	1 610	10 571	10 323	2 643	741	234	89	236
1 가구 Household	128 898	24 508	1 610	10 437	9 691	2 077	446	94	16	137
2	12 996	1 479	-	134	596	477	182	61	14	15
3	3 938	292	-	-	36	79	85	37	31	24
4 가구이상 Households and over..	3 641	168	-	-	-	10	28	42	28	60
단독주택 Detached dwelling	148 616	26 276	1 564	10 500	10 288	2 637	739	229	87	232
1 가구 Household	128 193	24 349	1 564	10 371	9 658	2 072	444	91	15	134
2	12 945	1 473	-	129	595	477	182	61	14	15
3	3 890	288	-	-	35	78	85	36	30	24
4 가구이상 Households and over	3 588	166	-	-	-	10	28	41	28	59
아파트 Apartment	-	-	-	-	-	-	-	-	-	-
1 가구 Household	-	-	-	-	-	-	-	-	-	-
2	-	-	-	-	-	-	-	-	-	-
3	-	-	-	-	-	-	-	-	-	-
4 가구이상 Households and over..	-	-	-	-	-	-	-	-	-	-
연립주택 Town house	145	29	-	9	20	-	-	-	-	-
1 가구 Household	145	29	-	9	20	-	-	-	-	-
2	-	-	-	-	-	-	-	-	-	-
3	-	-	-	-	-	-	-	-	-	-
4 가구이상 Households and over..	-	-	-	-	-	-	-	-	-	-
비거주용건물내의주택 Dwelling units in the building not intended for human habitation	712	142	46	62	15	6	2	5	2	4
1 가구 Household	560	130	46	57	13	5	2	3	1	3
2	51	6	-	5	1	-	-	-	-	-
3	48	4	-	-	1	1	-	1	1	-
4 가구이상 Households and over..	53	2	-	-	-	-	-	1	-	1

제 5 표 주택의 종류, 거주가구 및 총방수별 주택 (계속)

Table 5. Housing Units by Type of Housing Units, Number of Households Occupied and Total Rooms (continued)

거주가구 Number of household occupied	가구원수 Number of household members	계 Total	주택당총방수 Number of total rooms per housing units							
			1	2	3	4	5	6	7	8 이상 And over
장수군 Jangsu Gun	55 780	10 290	447	3 969	3 990	1 214	378	142	43	107
1 가구 Household	50 412	9 694	447	3 943	3 866	1 057	254	75	21	31
2	3 494	439	-	26	118	144	88	38	9	16
3	1 147	102	-	-	6	13	31	22	8	22
4 가구이상 Households and over	727	55	-	-	-	-	5	7	5	38
단독주택 Detached dwelling	55 597	10 265	444	3 962	3 989	1 210	376	141	43	100
1 가구 Household	50 327	9 676	444	3 936	3 865	1 054	253	75	21	28
2	3 451	434	-	26	118	143	87	37	9	14
3	1 147	102	-	-	6	13	31	22	8	22
4 가구이상 Households and over	672	53	-	-	-	-	5	7	5	36
아파트 Apartment	-	-	-	-	-	-	-	-	-	-
1 가구 Household	-	-	-	-	-	-	-	-	-	-
2	-	-	-	-	-	-	-	-	-	-
3	-	-	-	-	-	-	-	-	-	-
4 가구이상 Households and over	-	-	-	-	-	-	-	-	-	-
연립주택 Town house	32	2	-	-	-	-	-	1	-	1
1 가구 Household	-	-	-	-	-	-	-	-	-	-
2	9	1	-	-	-	-	-	1	-	-
3	-	-	-	-	-	-	-	-	-	-
4 가구이상 Households and over	23	1	-	-	-	-	-	-	-	1
비거주용건물내의주택 Dwelling units in the building not intended for human habitation	151	23	3	7	1	4	2	-	-	6
1 가구 Household	95	18	3	7	1	3	1	-	-	3
2	34	4	-	-	-	1	1	-	-	2
3	-	-	-	-	-	-	-	-	-	-
4 가구이상 Households and over	32	1	-	-	-	-	-	-	-	1
임실군 Imsil Gun	82 618	15 621	844	7 335	5 320	1 447	421	139	45	70
1 가구 Household	73 611	14 738	844	7 280	5 097	1 153	270	59	13	22
2	5 453	650	-	55	214	239	95	30	13	4
3	1 865	151	-	-	9	53	47	27	7	8
4 가구이상 Households and over	1 689	82	-	-	-	2	9	23	12	36
단독주택 Detached dwelling	82 174	15 564	827	7 314	5 311	1 445	421	138	45	63
1 가구 Household	73 404	14 691	827	7 260	5 089	1 153	270	59	13	20
2	5 429	648	-	54	213	239	95	30	13	4
3	1 851	150	-	-	9	52	47	27	7	8
4 가구이상 Households and over	1 490	75	-	-	-	1	9	22	12	31
아파트 Apartment	-	-	-	-	-	-	-	-	-	-
1 가구 Household	-	-	-	-	-	-	-	-	-	-
2	-	-	-	-	-	-	-	-	-	-
3	-	-	-	-	-	-	-	-	-	-
4 가구이상 Households and over	-	-	-	-	-	-	-	-	-	-
연립주택 Town house	-	-	-	-	-	-	-	-	-	-
1 가구 Household	-	-	-	-	-	-	-	-	-	-
2	-	-	-	-	-	-	-	-	-	-
3	-	-	-	-	-	-	-	-	-	-
4 가구이상 Households and over	-	-	-	-	-	-	-	-	-	-
비거주용건물내의주택 Dwelling units in the building not intended for human habitation	444	57	17	21	9	2	-	1	-	7
1 가구 Household	207	47	17	20	8	-	-	-	-	2
2	24	2	-	1	1	-	-	-	-	-
3	14	1	-	-	-	1	-	-	-	-
4 가구이상 Households and over	199	7	-	-	-	1	-	1	-	5

제 5 표 주택의 종류, 거주가구 및 총방수별 주택 (계속)

Table 5. Housing Units by Type of Housing Units, Number of Households Occupied and Total Rooms (continued)

거주가구 Number of household occupied	가구원수 Number of household members	계 Total	주택당총방수 Number of total rooms per housing units							
			1	2	3	4	5	6	7	8 이상 And over
남원군 Namwon Gun	152 759	26 061	1 155	10 467	9 155	3 280	1 097	444	185	278
1 가구 Household	123 257	23 738	1 155	10 396	8 678	2 606	616	160	48	79
2	17 120	1 657	-	71	463	584	334	134	39	32
3	6 892	439	-	-	14	88	125	111	48	53
4 가구이상 Households and over	5 490	227	-	-	-	2	22	39	50	114
단독주택 Detached dwelling	150 937	25 811	1 106	10 375	9 113	3 258	1 087	436	179	257
1 가구 Household	122 124	23 534	1 106	10 309	8 644	2 595	613	156	47	64
2	16 809	1 628	-	66	455	576	332	132	37	30
3	6 714	429	-	-	14	85	121	109	47	53
4 가구이상 Households and over	5 290	220	-	-	-	2	21	39	48	110
아파트 Apartment	-	-	-	-	-	-	-	-	-	-
1 가구 Household	-	-	-	-	-	-	-	-	-	-
2	-	-	-	-	-	-	-	-	-	-
3	-	-	-	-	-	-	-	-	-	-
4 가구이상 Households and over	-	-	-	-	-	-	-	-	-	-
연립주택 Town house	6	1	-	1	-	-	-	-	-	-
1 가구 Household	6	1	-	1	-	-	-	-	-	-
2	-	-	-	-	-	-	-	-	-	-
3	-	-	-	-	-	-	-	-	-	-
4 가구이상 Households and over	-	-	-	-	-	-	-	-	-	-
비거주용건물내의주택 Dwelling units in the building not intended for human habitation	1 816	249	49	91	42	22	10	8	6	21
1 가구 Household	1 127	203	49	86	34	11	3	4	1	15
2	311	29	-	5	8	8	2	2	2	2
3	178	10	-	-	-	3	4	2	1	-
4 가구이상 Households and over	200	7	-	-	-	-	1	-	2	4
순창군 Sunchang Gun	72 560	14 141	631	6 965	4 713	1 284	330	131	33	54
1 가구 Household	66 262	13 496	631	6 921	4 531	1 105	224	64	7	13
2	3 839	471	-	44	176	141	67	30	6	9
3	1 419	115	-	-	6	36	31	23	11	8
4 가구이상 Households and over	1 040	57	-	-	-	2	8	14	9	24
단독주택 Detached dwelling	72 200	14 070	609	6 939	4 703	1 278	330	130	32	49
1 가구 Household	65 985	13 433	609	6 896	4 522	1 102	224	64	6	10
2	3 785	467	-	43	175	138	67	30	6	8
3	1 407	114	-	-	6	36	31	23	11	7
4 가구이상 Households and over	1 023	56	-	-	-	2	8	13	9	24
아파트 Apartment	-	-	-	-	-	-	-	-	-	-
1 가구 Household	-	-	-	-	-	-	-	-	-	-
2	-	-	-	-	-	-	-	-	-	-
3	-	-	-	-	-	-	-	-	-	-
4 가구이상 Households and over	-	-	-	-	-	-	-	-	-	-
연립주택 Town house	56	12	9	3	-	-	-	-	-	-
1 가구 Household	56	12	9	3	-	-	-	-	-	-
2	-	-	-	-	-	-	-	-	-	-
3	-	-	-	-	-	-	-	-	-	-
4 가구이상 Households and over	-	-	-	-	-	-	-	-	-	-
비거주용건물내의주택 Dwelling units in the building not intended for human habitation	304	59	13	23	10	6	-	1	1	5
1 가구 Household	221	51	13	22	9	3	-	-	1	3
2	54	6	-	1	1	3	-	-	-	1
3	12	1	-	-	-	-	-	-	-	1
4 가구이상 Households and over	17	1	-	-	-	-	-	1	-	-

제 5 표 주택의 종류, 거주가구 및 총방수별 주택 (계속)

Table 5. Housing Units by Type of Housing Units, Number of Households Occupied and Total Rooms (continued)

거주가구 Number of household occupied	가구원수 Number of household members	계 Total	주택당총방수 Number of total rooms per housing units							
			1	2	3	4	5	6	7	8 이상 And over
정읍군 Jeongeub Gun	217 296	37 408	1 641	14 305	14 556	4 490	1 395	501	213	307
1 가구 Household	174 203	34 030	1 641	14 160	13 609	3 533	784	179	46	78
2	25 944	2 480	-	145	897	807	398	140	56	37
3	9 729	619	-	-	50	139	174	125	70	61
4 가구이상 Households and over	7 420	279	-	-	-	11	39	57	41	131
단독주택 Detached dwelling	213 766	36 930	1 592	14 150	14 414	4 429	1 369	482	207	287
1 가구 Household	172 098	33 639	1 592	14 013	13 484	3 488	774	175	44	69
2	25 295	2 423	-	137	882	794	387	134	54	35
3	9 413	600	-	-	48	137	169	118	69	59
4 가구이상 Households and over	7 000	268	-	-	-	10	39	55	40	124
아파트 Apartment	198	26	-	1	24	-	-	-	1	-
1 가구 Household	120	25	-	1	24	-	-	-	-	-
2	-	-	-	-	-	-	-	-	-	-
3	-	-	-	-	-	-	-	-	-	-
4 가구이상 Households and over	78	1	-	-	-	-	-	-	1	-
연립주택 Town house	298	48	-	21	26	-	-	-	-	1
1 가구 Household	234	45	-	20	25	-	-	-	-	-
2	21	2	-	1	1	-	-	-	-	-
3	-	-	-	-	-	-	-	-	-	-
4 가구이상 Households and over	43	1	-	-	-	-	-	-	-	1
비거주용건물내의주택 Dwelling units in the building not intended for human habitation	3 034	404	49	133	92	61	26	19	5	19
1 가구 Household	1 751	321	49	126	76	45	10	4	2	9
2	668	55	-	7	14	13	11	6	2	2
3	316	19	-	-	2	2	5	7	1	2
4 가구이상 Households and over	299	9	-	-	-	1	-	2	-	6
고창군 Gochang Gun	142 587	26 800	1 328	12 283	9 656	2 539	597	203	75	119
1 가구 Household	129 788	25 531	1 328	12 206	9 290	2 171	388	81	28	39
2	8 180	982	-	77	352	329	142	57	12	13
3	2 480	188	-	-	14	37	58	43	20	16
4 가구이상 Households and over	2 139	99	-	-	-	2	9	22	15	51
단독주택 Detached dwelling	141 700	26 636	1 303	12 205	9 622	2 525	592	198	74	117
1 가구 Household	129 156	25 389	1 303	12 130	9 264	2 163	386	79	27	37
2	8 071	970	-	75	346	326	141	57	12	13
3	2 396	181	-	-	12	34	56	43	20	16
4 가구이상 Households and over	2 077	96	-	-	-	2	9	19	15	51
아파트 Apartment	-	-	-	-	-	-	-	-	-	-
1 가구 Household	-	-	-	-	-	-	-	-	-	-
2	-	-	-	-	-	-	-	-	-	-
3	-	-	-	-	-	-	-	-	-	-
4 가구이상 Households and over	-	-	-	-	-	-	-	-	-	-
연립주택 Town house	137	30	-	29	-	1	-	-	-	-
1 가구 Household	125	29	-	29	-	-	-	-	-	-
2	12	1	-	-	-	1	-	-	-	-
3	-	-	-	-	-	-	-	-	-	-
4 가구이상 Households and over	-	-	-	-	-	-	-	-	-	-
비거주용건물내의주택 Dwelling units in the building not intended for human habitation	750	134	25	49	34	13	5	5	1	2
1 가구 Household	507	113	25	47	26	8	2	2	1	2
2	97	11	-	2	6	2	1	-	-	-
3	84	7	-	-	2	3	2	-	-	-
4 가구이상 Households and over	62	3	-	-	-	-	-	3	-	-

제 5 표 주택의 종류, 거주가구 및 총방수별 주택 (계속)

Table 5. Housing Units by Type of Housing Units, Number of Households Occupied and Total Rooms (continued)

거주가구 Number of household occupied	가구원수 Number of household members	계 Total	주택당총방수 Number of total rooms per housing units							
			1	2	3	4	5	6	7	8 이상 And over
옥구군 Oggu Gun	103 634	19 408	1 167	6 143	7 488	3 044	969	359	110	128
1 가구 Household	89 882	18 015	1 167	6 072	7 096	2 608	727	241	60	44
2	8 756	1 049	-	71	370	355	157	61	14	21
3	2 706	220	-	-	22	73	67	25	14	19
4 가구이상 Households and over..	2 290	124	-	-	-	8	18	32	22	44
단독주택 Detached dwelling	103 144	19 291	1 153	6 061	7 474	3 043	967	359	110	124
1 가구 Household	89 402	17 900	1 153	5 990	7 083	2 607	725	241	60	41
2	8 746	1 047	-	71	369	355	157	61	14	20
3	2 706	220	-	-	22	73	67	25	14	19
4 가구이상 Households and over..	2 290	124	-	-	-	8	18	32	22	44
아파트 Apartment	190	45	-	45	-	-	-	-	-	-
1 가구 Household	190	45	-	45	-	-	-	-	-	-
2	-	-	-	-	-	-	-	-	-	-
3	-	-	-	-	-	-	-	-	-	-
4 가구이상 Households and over..	-	-	-	-	-	-	-	-	-	-
연립주택 Town house	7	1	-	1	-	-	-	-	-	-
1 가구 Household	7	1	-	1	-	-	-	-	-	-
2	-	-	-	-	-	-	-	-	-	-
3	-	-	-	-	-	-	-	-	-	-
4 가구이상 Households and over..	-	-	-	-	-	-	-	-	-	-
비거주용건물내의주택 Dwelling units in the building not intended for human habitation	293	71	14	36	14	1	2	-	-	4
1 가구 Household	283	69	14	36	13	1	2	-	-	3
2	10	2	-	-	1	-	-	-	-	1
3	-	-	-	-	-	-	-	-	-	-
4 가구이상 Households and over..	-	-	-	-	-	-	-	-	-	-
익산군 Igsan Gun	152 035	28 715	1 456	11 174	12 199	2 864	676	212	51	83
1 가구 Household	138 647	27 290	1 456	11 080	11 700	2 423	469	105	19	38
2	9 544	1 153	-	94	479	385	124	48	5	18
3	2 330	187	-	-	20	49	53	36	14	15
4 가구이상 Households and over..	1 514	85	-	-	-	7	30	23	13	12
단독주택 Detached dwelling	148 445	28 103	1 330	11 011	11 997	2 803	650	201	44	67
1 가구 Household	136 071	26 768	1 330	10 924	11 516	2 388	461	103	16	30
2	8 971	1 093	-	87	462	363	115	46	5	15
3	2 065	167	-	-	19	46	45	34	12	11
4 가구이상 Households and over	1 338	75	-	-	-	6	29	18	11	11
아파트 Apartment	323	79	-	1	78	-	-	-	-	-
1 가구 Household	323	79	-	1	78	-	-	-	-	-
2	-	-	-	-	-	-	-	-	-	-
3	-	-	-	-	-	-	-	-	-	-
4 가구이상 Households and over..	-	-	-	-	-	-	-	-	-	-
연립주택 Town house	82	18	18	-	-	-	-	-	-	-
1 가구 Household	82	18	18	-	-	-	-	-	-	-
2	-	-	-	-	-	-	-	-	-	-
3	-	-	-	-	-	-	-	-	-	-
4 가구이상 Households and over..	-	-	-	-	-	-	-	-	-	-
비거주용건물내의주택 Dwelling units in the building not intended for human habitation	3 185	515	108	162	124	61	26	11	7	16
1 가구 Household	2 171	425	108	155	106	35	8	2	3	8
2	573	60	-	7	17	22	9	2	-	3
3	265	20	-	-	1	3	8	2	2	4
4 가구이상 Households and over..	176	10	-	-	-	1	1	5	2	1

제 6 표 주택의 종류 및

Table 6. Housing Units by Type of Housing Units

주택의 종류	계 Total	부역시설 Kitchen		상수도시설 Public piped water system	
		재래식 Conventional	입식 Modern	있음 Equipped	없음 None
전라북도	368 106	346 504	21 602	89 203	278 903
단독주택	355 534	339 372	16 162	79 734	275 800
아파트	6 310	1 778	4 532	5 726	584
연립주택	1 348	1 173	175	777	571
비거주용건물내의주택	4 914	4 181	733	2 966	1 948
시 부	78 238	62 215	16 023	60 875	17 363
단독주택	68 617	57 736	10 881	52 187	16 430
아파트	6 134	1 733	4 401	5 647	487
연립주택	1 024	900	124	730	294
비거주용건물내의주택	2 463	1 846	617	2 311	152
읍 부	50 208	48 091	2 117	11 912	38 296
단독주택	48 851	46 868	1 983	11 285	37 566
아파트	48	-	48	24	24
연립주택	91	68	23	45	46
비거주용건물내의주택	1 218	1 155	63	558	660
면 부	239 660	236 198	3 462	16 416	223 244
단독주택	238 066	234 768	3 298	16 262	221 804
아파트	128	45	83	55	73
연립주택	233	205	28	2	231
비거주용건물내의주택	1 233	1 180	53	97	1 136
전주시	40 916	31 556	9 360	31 255	9 661
단독주택	36 465	29 875	6 590	27 283	9 182
아파트	3 044	597	2 447	2 638	406
연립주택	526	433	93	516	10
비거주용건물내의주택	881	651	230	818	63
군산시	20 280	16 817	3 463	17 191	3 089
단독주택	18 796	16 328	2 468	15 900	2 896
아파트	911	10	901	840	71
연립주택	243	226	17	151	92
비거주용건물내의주택	330	253	77	300	30
이리시	17 042	13 842	3 200	12 429	4 613
단독주택	13 356	11 533	1 823	9 004	4 352
아파트	2 179	1 126	1 053	2 169	10
연립주택	255	241	14	63	192
비거주용건물내의주택	1 252	942	310	1 193	59
완주군	26 447	25 812	635	1 217	25 230
단독주택	26 276	25 664	612	1 202	25 074
아파트	911	10	901	840	71
연립주택	29	8	21	-	29
비거주용건물내의주택	142	140	2	15	127
진안군	14 284	14 159	125	546	13 738
단독주택	14 130	14 008	122	545	13 585
아파트	-	-	-	-	-
연립주택	-	-	-	-	-
비거주용건물내의주택	154	151	3	1	153
무주군	10 437	10 374	63	1 176	9 261
단독주택	10 376	10 315	61	1 165	9 211
아파트	-	-	-	-	-
연립주택	-	-	-	-	-
비거주용건물내의주택	61	59	2	11	50

주택의 부대시설별 주택 and Kind of Facilities of Housing Units

변소시설 Toilet facilities			목욕시설 Bath facilities			Type of housing units
재래식 Conventional	수세식 Flush	없음 None	온수 Hot and cold Water	비온수 Cold water only	없음 None	
346 651	17 611	3 844	10 017	25 626	332 463	Jeonlabug Do
342 032	10 191	3 311	7 404	23 032	325 098	Detached dwelling
55	6 255	-	2 156	1 798	2 356	Apartment
846	181	321	82	172	1 094	Town house
3 718	984	212	375	624	3 915	Dwelling units in the building not intended for human habitation
61 094	15 412	1 732	8 612	17 367	52 259	Total for Sis
58 947	8 326	1 344	6 153	15 051	47 413	Detached dwelling
50	6 084	-	2 053	1 730	2 351	Apartment
567	136	321	74	116	834	Town house
1 530	866	67	332	470	1 661	Dwelling units in the building not intended for human habitation
48 766	848	594	716	3 420	46 072	Total for Eubs
47 642	718	491	657	3 269	44 925	Detached dwelling
-	48	-	24	24	-	Apartment
71	20	-	3	24	64	Town house
1 053	62	103	32	103	1 083	Dwelling units in the building not intended for human habitation
236 791	1 351	1 518	689	4 839	234 132	Total for Myeons
235 443	1 147	1 476	594	4 712	232 760	Detached dwelling
5	123	-	79	44	5	Apartment
208	25	-	5	32	196	Town house
1 135	56	42	11	51	1 171	Dwelling units in the building not intended for human habitation
32 447	7 985	484	5 609	9 493	25 814	Jeonju Si
31 596	4 563	306	3 946	8 659	23 860	Detached dwelling
44	3 000	-	1 466	561	1 017	Apartment
311	74	141	61	68	397	Town house
496	348	37	136	205	540	Dwelling units in the building not intended for human habitation
15 543	3 808	929	2 144	3 431	14 705	Gunsan Si
15 146	2 751	899	1 528	3 315	13 953	Detached dwelling
3	908	-	547	26	338	Apartment
172	47	24	11	37	195	Town house
222	102	6	58	53	219	Dwelling units in the building not intended for human habitation
13 104	3 619	319	859	4 443	11 740	Iri Si
12 205	1 012	139	679	3 077	9 600	Detached dwelling
3	2 176	-	40	1 143	996	Apartment
84	15	154	2	11	242	Town house
812	416	24	138	212	902	Dwelling units in the building not intended for human habitation
26 046	197	204	145	614	25 688	Wanju Gun
25 898	176	202	145	587	25 544	Detached dwelling
-	-	-	-	-	-	Apartment
8	21	-	-	21	8	Town house
140	-	2	-	6	136	Dwelling units in the building not intended for human habitation
14 026	72	186	15	130	14 139	Jinan Gun
13 896	70	164	14	126	13 990	Detached dwelling
-	-	-	-	-	-	Apartment
-	-	-	-	-	-	Town house
130	2	22	1	4	149	Dwelling units in the building not intended for human habitation
10 324	22	91	25	145	10 267	Muju Gun
10 268	19	89	22	139	10 215	Detached dwelling
-	-	-	-	-	-	Apartment
-	-	-	-	-	-	Town house
56	3	2	3	6	52	Dwelling units in the building not intended for human habitation

제 6 표 주택의 종류 및

Table 6. Housing Units by Type of Housing Units

주 택 의 종 류	계 Total	부 역 시 설 Kitchen		상수도시설 Public piped water system	
		재 래 식 Conventional	입 식 Modern	있 음 Equipped	없 음 None
장 수 군	10 290	10 161	129	106	10 184
단 독 주 택	10 265	10 139	126	106	10 159
아 름 바 주 택	-	-	-	-	-
연 립 주 택	2	2	-	-	2
비거주용건물내의주택	23	20	3	-	23
인 실 군	15 621	15 293	328	598	15 023
단 독 주 택	15 564	15 241	323	598	14 966
아 름 바 주 택	-	-	-	-	-
연 립 주 택	-	-	-	-	-
비거주용건물내의주택	57	52	5	-	57
남 원 군	26 061	25 748	313	10 155	15 906
단 독 주 택	25 811	25 508	303	10 004	15 807
아 름 바 주 택	-	-	-	-	-
연 립 주 택	1	1	-	-	1
비거주용건물내의주택	249	239	10	151	98
수 창 군	14 141	14 046	95	121	14 020
단 독 주 택	14 070	13 978	92	120	13 950
아 름 바 주 택	-	-	-	-	-
연 립 주 택	12	11	1	-	12
비거주용건물내의주택	59	57	2	1	58
정 읍 군	37 408	36 330	1 078	3 442	33 966
단 독 주 택	36 930	35 922	1 008	3 224	33 706
아 름 바 주 택	26	2	24	24	2
연 립 주 택	48	27	21	21	27
비거주용건물내의주택	404	379	25	173	231
고 창 군	26 800	26 460	340	276	26 524
단 독 주 택	26 636	26 301	335	275	26 361
아 름 바 주 택	-	-	-	-	-
연 립 주 택	30	30	-	-	30
비거주용건물내의주택	134	129	5	1	133
부 안 군	24 647	24 179	468	3 145	21 502
단 독 주 택	24 230	23 786	444	2 925	21 305
아 름 바 주 택	-	-	-	-	-
연 립 주 택	42	34	8	21	21
비거주용건물내의주택	375	359	16	199	176
김 제 군	35 609	34 599	1 010	4 679	30 930
단 독 주 택	35 235	34 263	972	4 596	30 639
아 름 바 주 택	26	2	24	-	26
연 립 주 택	141	141	-	5	136
비거주용건물내의주택	207	193	14	78	129
옥 구 군	19 408	19 071	337	2 228	17 180
단 독 주 택	19 291	19 000	291	2 166	17 125
아 름 바 주 택	45	-	45	45	-
연 립 주 택	1	1	-	-	1
비거주용건물내의주택	71	70	1	17	54
익 산 군	28 715	28 057	658	639	28 076
단 독 주 택	28 103	27 511	592	621	27 482
아 름 바 주 택	79	41	38	10	69
연 립 주 택	18	18	-	-	18
비거주용건물내의주택	515	487	28	8	507

주택의 부대시설별 주택 (계속)

and Kind of Facilities of Housing Units (continued)

변소시설 Toilet facilities			목욕시설 Bath facilities				Type of housing units
재래식 Conventional	수세식 Flush	없음 None	온수 Hot and cold Water	비온수 Cold water only	없음 None		
10 191	50	49	31	104	10 155	Jangsu Gun	
10 167	49	49	30	103	10 132	Detached dwelling	
2	-	-	-	-	-	Apartment	
22	1	-	1	1	21	Town house	
						Dwelling units in the building not intended for human habitation	
15 453	53	115	47	148	15 426	Imsil Gun	
15 404	51	109	46	148	15 370	Detached dwelling	
-	-	-	-	-	-	Apartment	
49	2	6	1	-	56	Town house	
						Dwelling units in the building not intended for human habitation	
25 740	127	194	167	727	25 167	Namweon Gun	
25 506	118	187	162	707	24 942	Detached dwelling	
1	-	-	-	-	-	Apartment	
233	9	7	5	20	224	Town house	
						Dwelling units in the building not intended for human habitation	
14 043	35	63	19	181	13 941	Sunchang Gun	
13 981	33	56	18	177	13 875	Detached dwelling	
12	-	-	-	-	-	Apartment	
50	2	7	1	4	12	Town house	
					54	Dwelling units in the building not intended for human habitation	
36 706	382	320	241	1 423	35 744	Jeongeub Gun	
36 337	296	297	209	1 379	35 342	Detached dwelling	
2	24	-	24	-	2	Apartment	
27	21	-	1	20	27	Town house	
340	41	23	7	24	373	Dwelling units in the building not intended for human habitation	
26 553	95	152	76	400	26 324	Gochang Gun	
26 395	92	149	73	394	26 169	Detached dwelling	
30	-	-	-	-	-	Apartment	
128	3	3	3	6	125	Town house	
						Dwelling units in the building not intended for human habitation	
24 206	142	295	111	1 121	23 415	Buan Gun	
23 826	127	277	99	1 082	23 049	Detached dwelling	
40	2	-	7	-	-	Apartment	
340	13	22	5	35	31	Town house	
					335	Dwelling units in the building not intended for human habitation	
35 132	282	195	209	1 383	34 017	Gimje Gun	
34 827	244	164	202	1 335	33 698	Detached dwelling	
2	24	-	-	24	2	Apartment	
140	1	-	-	11	130	Town house	
163	13	31	7	13	187	Dwelling units in the building not intended for human habitation	
18 830	513	65	158	801	18 449	Oggu Gun	
18 781	452	58	111	800	18 380	Detached dwelling	
1	45	-	45	-	-	Apartment	
48	16	7	2	1	68	Town house	
						Dwelling units in the building not intended for human habitation	
28 307	229	179	161	1 082	27 472	Igsan Gun	
27 799	138	166	120	1 004	26 979	Detached dwelling	
1	78	-	34	44	1	Apartment	
18	-	-	-	-	18	Town house	
489	13	13	7	34	474	Dwelling units in the building not intended for human habitation	

제 7 표 주택의 종류, 건축연도 및 난방시설별 주택

Table 7. Housing Units by Type of Housing Units, Year of Construction and Heating Facilities

건축연도 Year of Construction	계 Total	난방시설 Heating facilities					기타 Others
		연탄아궁이 Coal-briquet fuel hole system	연탄보일러 Piped coal-briquet boiler system	단독기름보일러 Piped oil boiler system	중앙난방보일러 Central heating system	재래식아궁이 Traditional fuel hole system	
전라북도 Jeonlabug Do	368 106	68 206	41 612	2 377	1 145	251 811	2 955
50년이전 Before	160 330	19 346	6 585	137	-	132 800	1 462
50 ~ 59	65 304	11 219	3 801	34	-	49 735	515
60 ~ 69	45 951	11 145	5 376	124	-	28 906	400
70 ~ 75	47 876	14 730	9 376	452	53	22 960	305
76 ~ 80	48 645	11 766	16 474	1 630	1 092	17 410	273
단독주택 Detached dwelling	355 534	62 079	37 698	1 998	-	250 839	2 920
50년이전 Before	158 856	18 484	6 238	125	-	132 551	1 458
50 ~ 59	64 413	10 738	3 557	29	-	49 579	510
60 ~ 69	44 921	10 701	4 986	98	-	28 740	396
70 ~ 75	46 034	13 835	8 827	395	-	22 679	298
76 ~ 80	41 310	9 321	14 090	1 351	-	17 290	258
아파트 Apartment	6 310	3 416	1 680	88	1 126	-	-
50년이전 Before	-	-	-	-	-	-	-
50 ~ 59	-	-	-	-	-	-	-
60 ~ 69	27	21	6	-	-	-	-
70 ~ 75	506	390	68	-	47	-	-
76 ~ 80	5 777	3 005	1 606	87	1 079	-	-
연립주택 Town house	1 348	742	343	32	-	224	7
50년이전 Before	320	292	8	-	-	20	-
50 ~ 59	331	209	51	-	-	71	-
60 ~ 69	203	109	44	-	-	50	-
70 ~ 75	118	40	3	-	-	75	-
76 ~ 80	376	92	237	32	-	8	7
비거주용건물내의주택 Dwelling units in the building not intended for human habitation	4 914	1 969	1 891	259	19	748	28
50년이전 Before	1 154	570	339	12	-	229	4
50 ~ 59	560	272	193	5	-	85	5
60 ~ 69	800	314	340	26	-	116	4
70 ~ 75	1 218	465	478	56	6	206	7
76 ~ 80	1 182	348	541	160	13	112	8
시 부 Total for Sis	18 236	37 958	28 221	2 012	1 097	8 661	289
50년이전 Before	17 311	9 486	3 389	91	-	4 200	145
50 ~ 59	9 466	5 855	2 088	20	-	1 470	33
60 ~ 69	11 284	6 556	3 384	105	-	1 220	19
70 ~ 75	17 292	8 963	6 771	381	7	1 116	54
76 ~ 80	22 885	7 098	12 589	1 415	1 090	655	38
단독주택 Detached dwelling	68 617	32 966	25 229	1 651	-	8 494	277
50년이전 Before	16 457	8 867	3 188	79	-	4 180	143
50 ~ 59	8 976	5 571	1 950	17	-	1 406	32
60 ~ 69	10 758	6 272	3 172	81	-	1 215	18
70 ~ 75	16 230	8 351	6 449	328	-	1 051	51
76 ~ 80	16 196	3 905	10 470	1 146	-	642	33
아파트 Apartment	6 134	3 335	1 630	88	1 081	-	-
50년이전 Before	-	-	-	-	-	-	-
50 ~ 59	-	-	-	-	-	-	-
60 ~ 69	27	21	6	-	-	-	-
70 ~ 75	461	390	68	-	2	-	-
76 ~ 80	5 646	2 924	1 556	87	1 079	-	-
연립주택 Town house	1 024	625	273	31	-	115	-
50년이전 Before	305	288	8	-	-	9	-
50 ~ 59	268	172	35	-	-	61	-
60 ~ 69	98	86	12	-	-	-	-
70 ~ 75	69	21	3	-	-	45	-
76 ~ 80	284	58	195	31	-	-	-
비거주용건물내의주택 Dwelling units in the building not intended for human habitation	2 463	1 032	1 109	242	16	52	12
50년이전 Before	549	331	193	12	-	11	2
50 ~ 59	222	112	103	3	-	3	1
60 ~ 69	401	177	194	24	-	5	1
70 ~ 75	532	201	251	52	5	20	3
76 ~ 80	759	211	368	151	11	13	5

제 7 표 주택의 종류, 건축연도 및 난방시설별 주택 (계속)

Table 7. Housing Units by Type of Housing Units, Year of Construction and Heating Facilities (continued)

건축연도 Year of Construction	계 Total	난방시설 Heating facilities						기 Others
		연탄아궁이 Coal-briquet fuel hole system	연탄보일러 Piped coal-briquet boiler system	단독기름보일러 Piped oil boiler system	중앙난방보일러 Central heating system	재래식아궁이 Traditional fuel hole system		
읍 부 Total for Eubs	50 208	16 236	7 658	216	2	25 538	558	
50년이전 Before	21 606	5 870	1 894	21	-	13 486	335	
50 ~ 59	9 325	3 111	1 036	10	-	5 108	60	
60 ~ 69	6 390	2 401	1 139	14	-	2 780	56	
70 ~ 75	6 808	2 862	1 508	38	1	2 334	65	
76 ~ 80	6 079	1 992	2 081	133	1	1 830	42	
단 독 주 택 Detached dwelling	48 851	15 663	7 034	201	-	25 403	550	
50년이전 Before	21 318	5 713	1 796	21	-	13 453	335	
50 ~ 59	9 117	2 999	960	8	-	5 092	58	
60 ~ 69	6 152	2 312	1 024	12	-	2 749	55	
70 ~ 75	6 442	2 709	1 336	34	-	2 300	63	
76 ~ 80	5 822	1 930	1 918	126	-	1 809	39	
아 파 트 Apartment	48	-	48	-	-	-	-	
50년이전 Before	-	-	-	-	-	-	-	
50 ~ 59	-	-	-	-	-	-	-	
60 ~ 69	-	-	-	-	-	-	-	
70 ~ 75	-	-	-	-	-	-	-	
76 ~ 80	48	-	48	-	-	-	-	
연 립 주 택 Town house	91	24	29	-	-	35	3	
50년이전 Before	-	-	-	-	-	-	-	
50 ~ 59	8	6	2	-	-	-	-	
60 ~ 69	34	10	7	-	-	17	-	
70 ~ 75	12	2	-	-	-	10	-	
76 ~ 80	37	6	20	-	-	8	3	
비거주용건물내의주택 Dwelling units in the building not intended for human habitation	1 218	549	547	15	2	100	5	
50년이전 Before	288	157	98	-	-	33	-	
50 ~ 59	200	106	74	2	-	16	2	
60 ~ 69	204	79	108	2	-	14	1	
70 ~ 75	354	151	172	4	1	24	2	
76 ~ 80	172	56	95	7	1	13	-	
면 부 Total for Myeons	239 660	14 012	5 733	149	46	217 612	2 108	
50년이전 Before	121 413	3 990	1 302	25	-	115 114	982	
50 ~ 59	46 513	2 253	677	4	-	43 157	422	
60 ~ 69	28 277	2 188	853	5	-	24 906	325	
70 ~ 75	23 776	2 905	1 097	33	45	19 510	186	
76 ~ 80	19 681	2 676	1 804	82	1	14 925	193	
단 독 주 택 Detached dwelling	238 066	13 450	5 435	146	-	216 942	2 093	
50년이전 Before	121 081	3 904	1 254	25	-	114 918	980	
50 ~ 59	46 320	2 168	647	4	-	43 081	420	
60 ~ 69	28 011	2 117	790	5	-	24 776	323	
70 ~ 75	23 362	2 775	1 042	33	-	19 328	184	
76 ~ 80	19 292	2 486	1 702	79	-	14 839	186	
아 파 트 Apartment	128	81	2	-	45	-	-	
50년이전 Before	-	-	-	-	-	-	-	
50 ~ 59	-	-	-	-	-	-	-	
60 ~ 69	-	-	-	-	-	-	-	
70 ~ 75	45	-	-	-	45	-	-	
76 ~ 80	83	81	2	-	-	-	-	
연 립 주 택 Town house	233	93	61	1	-	74	4	
50년이전 Before	15	4	-	-	-	11	-	
50 ~ 59	55	31	14	-	-	10	-	
60 ~ 69	71	13	25	-	-	33	-	
70 ~ 75	37	17	-	-	-	20	-	
76 ~ 80	55	28	22	1	-	-	4	
비거주용건물내의주택 Dwelling units in the building not intended for human habitation	1 233	388	235	2	1	596	11	
50년이전 Before	317	82	48	-	-	185	2	
50 ~ 59	138	54	16	-	-	66	2	
60 ~ 69	195	58	38	-	-	97	2	
70 ~ 75	332	113	95	-	-	162	2	
76 ~ 80	251	81	78	2	1	86	3	

제 7 표 주택의 종류, 건축연도 및 난방시설별 주택 (계속)

Table 7. Housing Units by Type of Housing Units, Year of Construction and Heating Facilities (continued)

건축연도 Year of Construction	계 Total	난방시설 Heating facilities					기타 Others
		연탄아궁이 Coal-briquet fuel hole system	연탄보일러 Piped coal-briquet boiler system	단독기름보일러 Piped oil boiler system	중앙난방보일러 Central heating system	재래식아궁이 Traditional fuel hole system	
전주 시 Jeonju Si	40 916	18 836	16 454	1 175	812	3 473	160
50년이전 Before	8 875	5 080	1 734	47	-	1 908	106
50 ~ 59	5 613	3 512	1 427	15	-	641	19
60 ~ 69	6 263	3 626	2 150	65	-	410	12
70 ~ 75	8 794	4 128	4 061	243	3	338	21
76 ~ 80	11 371	2 490	7 082	805	809	177	8
단독주택 Detached dwelling	36 465	17 161	14 692	1 026	-	3 424	162
50년이전 Before	8 562	4 827	1 681	44	-	1 904	106
50 ~ 59	5 339	3 350	1 353	14	-	604	18
60 ~ 69	6 066	3 520	2 071	53	-	410	12
70 ~ 75	8 293	3 837	3 885	221	-	332	18
76 ~ 80	8 205	1 627	5 792	694	-	174	8
아파트 Apartment	3 044	997	1 211	35	801	-	-
50년이전 Before	-	-	-	-	-	-	-
50 ~ 59	-	-	-	-	-	-	-
60 ~ 69	27	21	6	-	-	-	-
70 ~ 75	266	220	46	-	-	-	-
76 ~ 80	2 751	756	1 159	35	801	-	-
연립주택 Town house	526	340	133	17	-	36	-
50년이전 Before	182	175	7	-	-	-	-
50 ~ 59	183	115	32	-	-	36	-
60 ~ 69	10	6	4	-	-	-	-
70 ~ 75	3	2	1	-	-	-	-
76 ~ 80	148	42	89	17	-	-	-
비거주용건물내의주택 Dwelling units in the building not intended for human habitation	881	338	418	97	11	13	4
50년이전 Before	131	74	46	3	-	4	-
50 ~ 59	91	47	42	1	-	-	1
60 ~ 69	160	79	69	12	-	-	-
70 ~ 75	232	69	129	22	3	6	3
76 ~ 80	267	65	132	59	8	3	-
군산 시 Gunsan Si	20 280	9 906	6 487	527	281	3 028	51
50년이전 Before	4 726	2 513	983	31	-	1 188	11
50 ~ 59	1 915	1 092	310	4	-	505	4
60 ~ 69	2 968	1 769	616	21	-	560	2
70 ~ 75	5 098	3 073	1 447	87	3	470	18
76 ~ 80	5 573	1 459	3 131	384	278	305	16
단독주택 Detached dwelling	18 796	9 368	6 016	427	-	2 936	49
50년이전 Before	4 571	2 401	953	26	-	1 182	9
50 ~ 59	1 854	1 078	293	2	-	477	4
60 ~ 69	2 927	1 755	593	19	-	558	2
70 ~ 75	4 956	3 042	1 395	80	-	421	18
76 ~ 80	4 488	1 092	2 782	300	-	298	16
아파트 Apartment	911	343	237	51	280	-	-
50년이전 Before	-	-	-	-	-	-	-
50 ~ 59	-	-	-	-	-	-	-
60 ~ 69	-	-	-	-	-	-	-
70 ~ 75	24	-	22	-	2	-	-
76 ~ 80	887	343	215	51	278	-	-
연립주택 Town house	243	63	95	13	-	72	-
50년이전 Before	48	46	-	-	-	2	-
50 ~ 59	30	5	-	-	-	25	-
60 ~ 69	1	1	-	-	-	-	-
70 ~ 75	49	4	-	-	-	45	-
76 ~ 80	115	7	95	13	-	-	-
비거주용건물내의주택 Dwelling units in the building not intended for human habitation	330	132	139	36	1	20	2
50년이전 Before	107	66	30	5	-	4	2
50 ~ 59	31	9	17	2	-	3	-
60 ~ 69	40	13	23	2	-	2	-
70 ~ 75	69	27	30	7	1	4	-
76 ~ 80	83	17	39	20	-	7	-

제 7 표 주택의 종류, 건축연도 및 난방시설별 주택 (계속)

Table 7. Housing Units by Type of Housing Units, Year of Construction and Heating Facilities (continued)

건축연도 Year of Construction	계 Total	난방시설 Heating facilities						기타 Others
		연탄아궁이 Coal-briquet fuel hole system	연탄보일러 Piped coal-briquet boiler system	단독기름보일러 Piped oil boiler system	중앙난방보일러 Central heating system	재래식아궁이 Traditional fuel hole system		
이리시 Iri Si	17 042	9 216	5 280	310	4	2 160	72	
50년이전 Before	3 710	1 893	672	13	-	1 104	28	
50 ~ 59	1 938	1 251	351	1	-	325	10	
60 ~ 69	2 053	1 161	618	19	-	250	5	
70 ~ 75	3 400	1 762	1 263	51	1	308	15	
76 ~ 80	5 941	3 149	2 376	226	3	173	14	
단독주택 Detached dwelling ...	13 356	6 437	4 521	198	-	2 134	66	
50년이전 Before	3 324	1 639	554	9	-	1 094	28	
50 ~ 59	1 783	1 143	304	1	-	325	10	
60 ~ 69	1 765	997	508	9	-	247	4	
70 ~ 75	2 981	1 472	1 169	27	-	298	15	
76 ~ 80	3 503	1 186	1 986	152	-	170	9	
아파트 Apartment	2 179	1 995	182	2	-	-	-	
50년이전 Before	-	-	-	-	-	-	-	
50 ~ 59	-	-	-	-	-	-	-	
60 ~ 69	-	-	-	-	-	-	-	
70 ~ 75	171	170	-	1	-	-	-	
76 ~ 80	2 008	1 825	182	1	-	-	-	
연립주택 Town house	255	222	25	1	-	7	-	
50년이전 Before	75	67	1	-	-	7	-	
50 ~ 59	55	52	3	-	-	-	-	
60 ~ 69	87	79	8	-	-	-	-	
70 ~ 75	17	15	2	-	-	-	-	
76 ~ 80	21	9	11	1	-	-	-	
비거주용건물내의주택 Dwelling units in the building not intended for human habitation	1 252	562	552	109	4	19	6	
50년이전 Before	311	187	117	4	-	3	-	
50 ~ 59	100	56	44	-	-	-	-	
60 ~ 69	201	85	102	10	-	3	1	
70 ~ 75	231	105	92	23	1	10	-	
76 ~ 80	409	129	197	72	3	3	5	
완주군 Wanju Gun	26 447	3 365	1 512	32	-	21 155	383	
50년이전 Before	12 144	1 305	337	2	-	10 282	218	
50 ~ 59	5 719	506	158	-	-	4 988	67	
60 ~ 69	2 997	374	140	-	-	2 455	28	
70 ~ 75	2 922	638	358	9	-	1 878	39	
76 ~ 80	2 665	542	519	21	-	1 552	31	
단독주택 Detached dwelling ...	26 276	3 303	1 471	32	-	21 088	382	
50년이전 Before	12 105	1 284	332	2	-	10 269	218	
50 ~ 59	5 698	500	155	-	-	4 976	67	
60 ~ 69	2 978	367	138	-	-	2 445	28	
70 ~ 75	2 869	613	352	9	-	1 857	38	
76 ~ 80	2 626	539	494	21	-	1 541	31	
아파트 Apartment	-	-	-	-	-	-	-	
50년이전 Before	-	-	-	-	-	-	-	
50 ~ 59	-	-	-	-	-	-	-	
60 ~ 69	-	-	-	-	-	-	-	
70 ~ 75	-	-	-	-	-	-	-	
76 ~ 80	-	-	-	-	-	-	-	
연립주택 Town house	29	8	21	-	-	-	-	
50년이전 Before	-	-	-	-	-	-	-	
50 ~ 59	-	-	-	-	-	-	-	
60 ~ 69	-	-	-	-	-	-	-	
70 ~ 75	8	8	-	-	-	-	-	
76 ~ 80	21	-	21	-	-	-	-	
비거주용건물내의주택 Dwelling units in the building not intended for human habitation	142	54	20	-	-	67	1	
50년이전 Before	39	21	5	-	-	13	-	
50 ~ 59	21	4	3	-	-	12	-	
60 ~ 69	19	7	2	-	-	10	-	
70 ~ 75	45	17	6	-	-	21	1	
76 ~ 80	18	3	4	-	-	11	-	

제 7 표 주택의 종류, 건축연도 및 난방시설별 주택 (계속)

Table 7. Housing Units by Type of Housing Units, Year of Construction and Heating Facilities (continued)

건축연도 Year of Construction	계 Total	난방시설 Heating facilities					기타 Others
		연탄아궁이 Coal-briquet fuel hole system	연탄보일러 Piped coal-briquet boiler system	단독기름보일러 Piped oil boiler system	중앙난방보일러 Central heating system	재래식아궁이 Traditional fuel hole system	
진안군 Jinan Gun	14 284	561	736	8	-	12 969	10
50년이전 Before	6 823	157	216	2	-	6 446	2
50 ~ 59	3 176	125	118	1	-	2 928	4
60 ~ 69	1 981	78	128	-	-	1 774	1
70 ~ 75	1 478	109	157	1	-	1 218	2
76 ~ 80	826	101	117	4	-	603	1
단독주택 Detached dwelling	14 130	538	638	8	-	12 936	10
50년이전 Before	6 806	152	209	2	-	6 441	2
50 ~ 59	3 163	124	111	1	-	2 923	4
60 ~ 69	1 940	72	99	-	-	1 768	1
70 ~ 75	1 415	90	114	1	-	1 208	2
76 ~ 80	806	100	105	4	-	596	1
아파트 Apartment	-	-	-	-	-	-	-
50년이전 Before	-	-	-	-	-	-	-
50 ~ 59	-	-	-	-	-	-	-
60 ~ 69	-	-	-	-	-	-	-
70 ~ 75	-	-	-	-	-	-	-
76 ~ 80	-	-	-	-	-	-	-
연립주택 Town house	-	-	-	-	-	-	-
50년이전 Before	-	-	-	-	-	-	-
50 ~ 59	-	-	-	-	-	-	-
60 ~ 69	-	-	-	-	-	-	-
70 ~ 75	-	-	-	-	-	-	-
76 ~ 80	-	-	-	-	-	-	-
비거주용건물내의주택 Dwelling units in the building not intended for human habitation	154	23	98	-	-	33	-
50년이전 Before	17	5	7	-	-	5	-
50 ~ 59	13	1	7	-	-	5	-
60 ~ 69	41	6	29	-	-	6	-
70 ~ 75	63	10	43	-	-	10	-
76 ~ 80	20	1	12	-	-	7	-
무주군 Muju Gun	10 437	1 123	1 106	13	1	8 188	6
50년이전 Before	4 326	293	309	-	-	3 720	4
50 ~ 59	2 705	368	324	2	-	2 010	1
60 ~ 69	1 679	180	184	-	-	1 315	-
70 ~ 75	1 017	151	155	1	-	710	-
76 ~ 80	710	131	134	10	1	433	1
단독주택 Detached dwelling	10 376	1 108	1 090	12	-	8 160	6
50년이전 Before	4 312	238	306	-	-	3 714	4
50 ~ 59	2 692	365	318	2	-	2 006	1
60 ~ 69	1 660	176	132	-	-	1 302	-
70 ~ 75	1 009	148	153	1	-	707	-
76 ~ 80	703	131	131	9	-	431	1
아파트 Apartment	-	-	-	-	-	-	-
50년이전 Before	-	-	-	-	-	-	-
50 ~ 59	-	-	-	-	-	-	-
60 ~ 69	-	-	-	-	-	-	-
70 ~ 75	-	-	-	-	-	-	-
76 ~ 80	-	-	-	-	-	-	-
연립주택 Town house	-	-	-	-	-	-	-
50년이전 Before	-	-	-	-	-	-	-
50 ~ 59	-	-	-	-	-	-	-
60 ~ 69	-	-	-	-	-	-	-
70 ~ 75	-	-	-	-	-	-	-
76 ~ 80	-	-	-	-	-	-	-
비거주용건물내의주택 Dwelling units in the building not intended for human habitation	61	15	16	1	1	28	-
50년이전 Before	14	5	3	-	-	6	-
50 ~ 59	13	3	6	-	-	4	-
60 ~ 69	19	4	2	-	-	13	-
70 ~ 75	8	3	2	-	-	3	-
76 ~ 80	7	-	3	1	1	2	-

제 7 표 주택의 종류, 건축연도 및 난방시설별 주택 (계속)

Table 7. Housing Units by Type of Housing Units, Year of Construction and Heating Facilities (continued)

건축연도 Year of Construction	계 Total	난방시설 Heating facilities					기타 Others
		연탄아궁이 Coal-briquet fuel hole system	연탄보일러 Piped coal-briquet boiler system	단독기름보일러 Piped oil boiler system	중앙난방보일러 Central heating system	재래석아궁이 Traditional fuel hole system	
장수군 Jangsu Gun	10 290	587	347	9	-	9 327	20
50년이전 Before	5 553	223	122	1	-	5 193	14
50 ~ 59	2 344	124	56	-	-	2 162	2
60 ~ 69	1 084	73	31	-	-	978	2
70 ~ 75	714	58	37	3	-	616	-
76 ~ 80	595	109	101	5	-	378	2
단독주택 Detached dwelling ...	10 265	576	342	8	-	9 319	20
50년이전 Before	5 543	218	120	1	-	5 190	14
50 ~ 59	2 339	123	54	-	-	2 160	2
60 ~ 69	1 083	73	31	-	-	977	2
70 ~ 75	709	56	37	2	-	614	-
76 ~ 80	591	106	100	5	-	378	2
아파트 Apartment	-	-	-	-	-	-	-
50년이전 Before	-	-	-	-	-	-	-
50 ~ 59	-	-	-	-	-	-	-
60 ~ 69	-	-	-	-	-	-	-
70 ~ 75	-	-	-	-	-	-	-
76 ~ 80	-	-	-	-	-	-	-
연립주택 Town house	2	2	-	-	-	-	-
50년이전 Before	-	-	-	-	-	-	-
50 ~ 59	-	-	-	-	-	-	-
60 ~ 69	-	-	-	-	-	-	-
70 ~ 75	-	-	-	-	-	-	-
76 ~ 80	2	2	-	-	-	-	-
비거주용건물내의주택 Dwelling units in the building not intended for human habitation	23	9	5	1	-	8	-
50년이전 Before	10	5	2	-	-	3	-
50 ~ 59	5	1	2	-	-	2	-
60 ~ 69	1	-	-	-	-	1	-
70 ~ 75	5	2	1	1	-	2	-
76 ~ 80	2	1	1	-	-	-	-
임실군 Imsil Gun	15 621	1 215	475	10	-	13 913	8
50년이전 Before	7 274	408	110	2	-	6 751	3
50 ~ 59	3 844	246	94	-	-	3 501	3
60 ~ 69	1 947	189	70	1	-	1 686	1
70 ~ 75	1 502	221	94	3	-	1 184	-
76 ~ 80	1 054	151	107	4	-	791	1
단독주택 Detached dwelling ...	15 564	1 192	465	9	-	13 891	7
50년이전 Before	7 254	403	106	2	-	6 740	3
50 ~ 59	3 830	235	92	-	-	3 500	3
60 ~ 69	1 943	188	69	-	-	1 685	1
70 ~ 75	1 490	217	92	3	-	1 178	-
76 ~ 80	1 047	149	106	4	-	788	-
아파트 Apartment	-	-	-	-	-	-	-
50년이전 Before	-	-	-	-	-	-	-
50 ~ 59	-	-	-	-	-	-	-
60 ~ 69	-	-	-	-	-	-	-
70 ~ 75	-	-	-	-	-	-	-
76 ~ 80	-	-	-	-	-	-	-
연립주택 Town house	-	-	-	-	-	-	-
50년이전 Before	-	-	-	-	-	-	-
50 ~ 59	-	-	-	-	-	-	-
60 ~ 69	-	-	-	-	-	-	-
70 ~ 75	-	-	-	-	-	-	-
76 ~ 80	-	-	-	-	-	-	-
비거주용건물내의주택 Dwelling units in the building not intended for human habitation	57	23	10	1	-	22	1
50년이전 Before	20	5	4	-	-	11	-
50 ~ 59	14	11	2	-	-	1	-
60 ~ 69	4	1	1	1	-	1	-
70 ~ 75	12	4	2	-	-	6	-
76 ~ 80	7	2	1	-	-	3	1

제 7 표 주택의 종류, 건축연도 및 난방시설별 주택 (계속)

Table 7. Housing Units by Type of Housing Units, Year of Construction and Heating Facilities (continued)

전 축 연 도 Year of Construction	계 Total	난 방 시 설 Heating facilities						기 타 Others
		연탄아궁이 Coal-briquet fuel hole system	연탄보일러 Piped coal-briquet boiler system	단독기름보일러 Piped oil boiler system	중앙난방보일러 Central heating system	재래식아궁이 Traditional fuel hole system		
남 원 군 Namweon Gun	26 061	4 554	833	43	1	20 613	15	
50년이전 Before	12 720	1 358	146	8	-	11 198	10	
50 ~ 59	5 213	844	100	3	-	4 265	1	
60 ~ 69	3 311	761	145	1	-	2 403	1	
70 ~ 75	2 702	913	168	10	1	1 610	-	
76 ~ 80	2 115	680	274	21	-	1 137	3	
단 독 주 택 Detached dwelling	25 811	4 406	783	42	-	20 565	15	
50년이전 Before	12 690	1 346	144	8	-	11 182	10	
50 ~ 59	5 175	814	96	3	-	4 261	1	
60 ~ 69	3 272	733	135	1	-	2 396	1	
70 ~ 75	2 607	853	144	10	-	1 600	-	
76 ~ 80	2 067	655	263	20	-	1 126	3	
아 파 트 Apartment	-	-	-	-	-	-	-	
50년이전 Before	-	-	-	-	-	-	-	
50 ~ 59	-	-	-	-	-	-	-	
60 ~ 69	-	-	-	-	-	-	-	
70 ~ 75	-	-	-	-	-	-	-	
76 ~ 80	-	-	-	-	-	-	-	
연 립 주 택 Town house	1	-	-	-	-	1	-	
50년이전 Before	1	-	-	-	-	1	-	
50 ~ 59	-	-	-	-	-	-	-	
60 ~ 69	-	-	-	-	-	-	-	
70 ~ 75	-	-	-	-	-	-	-	
76 ~ 80	-	-	-	-	-	-	-	
비거주용건물내의주택 Dwelling units in the building not intended for human habitation	249	150	50	1	1	47	-	
50년이전 Before	29	12	2	-	-	15	-	
50 ~ 59	38	10	4	-	-	4	-	
60 ~ 69	39	23	9	-	-	7	-	
70 ~ 75	95	60	24	-	1	10	-	
76 ~ 80	48	25	11	1	-	11	-	
순 창 군 Sunchang Gun	14 141	1 017	340	6	-	12 750	28	
50년이전 Before	5 950	399	109	2	-	5 421	19	
50 ~ 59	4 076	263	26	-	-	3 786	1	
60 ~ 69	2 019	108	50	-	-	1 858	3	
70 ~ 75	1 237	129	63	2	-	1 041	2	
76 ~ 80	859	118	92	2	-	644	3	
단 독 주 택 Detached dwelling	14 070	992	319	5	-	12 727	27	
50년이전 Before	5 926	390	103	2	-	5 412	19	
50 ~ 59	4 069	259	25	-	-	3 784	1	
60 ~ 69	2 008	104	46	-	-	1 856	2	
70 ~ 75	1 221	123	60	1	-	1 035	2	
76 ~ 80	846	116	85	2	-	640	3	
아 파 트 Apartment	-	-	-	-	-	-	-	
50년이전 Before	-	-	-	-	-	-	-	
50 ~ 59	-	-	-	-	-	-	-	
60 ~ 69	-	-	-	-	-	-	-	
70 ~ 75	-	-	-	-	-	-	-	
76 ~ 80	-	-	-	-	-	-	-	
연 립 주 택 Town house	12	5	-	-	-	7	-	
50년이전 Before	8	3	-	-	-	5	-	
50 ~ 59	2	1	-	-	-	1	-	
60 ~ 69	2	1	-	-	-	1	-	
70 ~ 75	-	-	-	-	-	-	-	
76 ~ 80	-	-	-	-	-	-	-	
비거주용건물내의주택 Dwelling units in the building not intended for human habitation	59	20	21	1	-	16	1	
50년이전 Before	16	6	6	-	-	4	-	
50 ~ 59	5	3	1	-	-	1	-	
60 ~ 69	9	3	4	-	-	1	1	
70 ~ 75	16	6	3	1	-	6	-	
76 ~ 80	13	2	7	-	-	4	-	

제 7 표 주택의 종류, 건축연도 및 난방시설별 주택 (계속)

Table 7. Housing Units by Type of Housing Units, Year of Construction and Heating Facilities (continued)

건축연도 Year of Construction	계 Total	난방시설 Heating facilities					기타 Others
		연탄아궁이 Coal-briquet fuel hole system	연탄보일러 Piped coal-briquet boiler system	단독기름보일러 Piped oil boiler system	중앙난방보일러 Central heating system	재래식아궁이 Traditional fuel hole system	
정읍군 Jeongeub Gun	37 408	5 399	2 397	72	1	29 022	517
50년이전 Before	18 007	1 630	601	4	-	15 543	229
50 ~ 59	6 830	1 125	314	3	-	5 254	134
60 ~ 69	4 421	956	355	5	-	3 049	56
70 ~ 75	4 252	1 008	402	11	-	2 763	68
76 ~ 80	3 898	680	725	49	1	2 413	30
단독주택 Detached dwelling	36 930	5 203	2 253	68	-	28 889	517
50년이전 Before	17 886	1 579	580	4	-	15 494	229
50 ~ 59	6 747	1 073	304	2	-	5 234	134
60 ~ 69	4 366	928	349	5	-	3 028	56
70 ~ 75	4 176	977	383	11	-	2 737	68
76 ~ 80	3 755	646	637	46	-	2 396	30
아파트 Apartment	26	2	24	-	-	-	-
50년이전 Before	-	-	-	-	-	-	-
50 ~ 59	-	-	-	-	-	-	-
60 ~ 69	-	-	-	-	-	-	-
70 ~ 75	-	-	-	-	-	-	-
76 ~ 80	26	2	24	-	-	-	-
연립주택 Town house	48	8	20	1	-	19	-
50년이전 Before	-	-	-	-	-	-	-
50 ~ 59	-	-	-	-	-	-	-
60 ~ 69	6	-	-	-	-	6	-
70 ~ 75	7	2	-	-	-	5	-
76 ~ 80	35	6	20	1	-	8	-
비거주용건물내의주택 Dwelling units in the building not intended for human habitation	404	186	100	3	1	114	-
50년이전 Before	121	51	21	-	-	49	-
50 ~ 59	83	52	10	1	-	20	-
60 ~ 69	49	28	6	-	-	15	-
70 ~ 75	69	29	19	-	-	21	-
76 ~ 80	82	26	44	2	1	9	-
고창군 Gochang Gun	26 800	1 454	729	21	-	24 450	146
50년이전 Before	15 921	559	220	3	-	15 059	80
50 ~ 59	3 968	144	62	2	-	3 739	21
60 ~ 69	2 396	186	69	2	-	2 113	26
70 ~ 75	2 733	309	151	9	-	2 255	9
76 ~ 80	1 782	256	227	5	-	1 284	10
단독주택 Detached dwelling	26 636	1 435	695	20	-	24 341	145
50년이전 Before	15 883	555	208	3	-	15 037	80
50 ~ 59	3 959	143	61	2	-	3 733	20
60 ~ 69	2 356	180	66	2	-	2 082	26
70 ~ 75	2 679	306	138	8	-	2 218	9
76 ~ 80	1 759	251	222	5	-	1 271	10
아파트 Apartment	-	-	-	-	-	-	-
50년이전 Before	-	-	-	-	-	-	-
50 ~ 59	-	-	-	-	-	-	-
60 ~ 69	-	-	-	-	-	-	-
70 ~ 75	-	-	-	-	-	-	-
76 ~ 80	-	-	-	-	-	-	-
연립주택 Town house	30	-	-	-	-	30	-
50년이전 Before	-	-	-	-	-	-	-
50 ~ 59	-	-	-	-	-	-	-
60 ~ 69	21	-	-	-	-	21	-
70 ~ 75	9	-	-	-	-	9	-
76 ~ 80	-	-	-	-	-	-	-
비거주용건물내의주택 Dwelling units in the building not intended for human habitation	134	19	34	1	-	79	1
50년이전 Before	38	4	12	-	-	22	-
50 ~ 59	9	1	1	-	-	6	1
60 ~ 69	19	6	3	-	-	10	-
70 ~ 75	45	3	13	1	-	28	-
76 ~ 80	23	5	5	-	-	13	-

제 7 표 주택의 종류, 건축연도 및 난방시설별 주택 (계속)

Table 7. Housing Units by Type of Housing Units, Year of Construction and Heating Facilities (continued)

건축연도 Year of Construction	계 Total	난방시설 Heating facilities					기타 Others
		연탄아궁이 Coal-briquet fuel hole system	연탄보일러 Piped coal-briquet boiler system	단독기름보일러 Piped oil boiler system	중앙난방보일러 Central heating system	재래식아궁이 Traditional fuel hole system	
부안군 Buan Gun	24 647	1 402	1 626	43	-	21 121	453
50년이전 Before	11 748	427	372	5	-	10 721	223
50 ~ 59	4 110	214	178	2	-	3 638	78
60 ~ 69	3 200	225	274	4	-	2 625	72
70 ~ 75	2 731	290	357	10	-	2 021	43
76 ~ 80	2 858	246	437	22	-	2 116	37
단독주택 Detached dwelling	24 230	1 327	1 387	41	-	21 034	441
50년이전 Before	11 682	416	338	5	-	10 700	223
50 ~ 59	4 048	193	139	1	-	3 634	76
60 ~ 69	3 102	204	221	4	-	2 601	72
70 ~ 75	2 619	271	303	9	-	1 995	41
76 ~ 80	2 779	238	336	22	-	2 104	29
아파트 Apartment	-	-	-	-	-	-	-
50년이전 Before	-	-	-	-	-	-	-
50 ~ 59	-	-	-	-	-	-	-
60 ~ 69	-	-	-	-	-	-	-
70 ~ 75	-	-	-	-	-	-	-
76 ~ 80	-	-	-	-	-	-	-
연립주택 Town house	42	16	6	-	-	13	7
50년이전 Before	1	-	-	-	-	1	-
50 ~ 59	8	6	2	-	-	-	-
60 ~ 69	22	9	4	-	-	9	-
70 ~ 75	3	-	-	-	-	3	-
76 ~ 80	8	1	-	-	-	3	7
비거주용건물내의주택 Dwelling units in the building not intended for human habitation	375	59	235	2	-	74	5
50년이전 Before	65	11	34	-	-	20	-
50 ~ 59	54	10	37	1	-	4	2
60 ~ 69	76	12	49	-	-	15	-
70 ~ 75	109	19	64	1	-	23	2
76 ~ 80	71	7	31	-	-	12	1
김제군 Gimje Gun	35 609	4 329	1 668	49	-	29 337	226
50년이전 Before	18 388	1 643	348	6	-	16 277	114
50 ~ 59	6 096	655	142	-	-	5 234	65
60 ~ 69	4 166	608	235	4	-	3 256	13
70 ~ 75	3 678	809	315	6	-	2 526	22
76 ~ 80	3 281	614	578	33	-	2 044	12
단독주택 Detached dwelling	35 235	4 176	1 565	46	-	29 223	225
50년이전 Before	18 330	1 622	341	6	-	16 247	114
50 ~ 59	6 016	610	127	-	-	5 214	65
60 ~ 69	4 079	582	251	3	-	3 231	12
70 ~ 75	3 594	769	301	6	-	2 496	22
76 ~ 80	3 216	593	545	31	-	2 035	12
아파트 Apartment	26	1	25	-	-	-	-
50년이전 Before	-	-	-	-	-	-	-
50 ~ 59	-	-	-	-	-	-	-
60 ~ 69	-	-	-	-	-	-	-
70 ~ 75	-	-	-	-	-	-	-
76 ~ 80	26	1	25	-	-	-	-
연립주택 Town house	141	59	43	-	-	39	-
50년이전 Before	5	1	-	-	-	4	-
50 ~ 59	53	30	14	-	-	9	-
60 ~ 69	54	13	28	-	-	13	-
70 ~ 75	22	9	-	-	-	13	-
76 ~ 80	7	6	1	-	-	-	-
비거주용건물내의주택 Dwelling units in the building not intended for human habitation	207	93	35	3	-	75	1
50년이전 Before	53	20	7	-	-	26	-
50 ~ 59	27	15	1	-	-	11	-
60 ~ 69	33	13	6	1	-	12	1
70 ~ 75	62	31	14	-	-	17	-
76 ~ 80	32	14	7	2	-	9	-

제 7 표 주택의 종류, 건축연도 및 난방시설별 주택 (계속)

Table 7. Housing Units by Type of Housing Units, Year of Construction and Heating Facilities (continued)

건축연도 Year of Construction	계 Total	난방시설 Heating facilities					기타 Others
		연탄아궁이 Coal-briquet fuel hole system	연탄보일러 Piped coal-briquet boiler system	단독기름보일러 Piped oil boiler system	중앙난방보일러 Central heating system	재래식아궁이 Traditional fuel hole system	
옥구군 Oggu Gun	19 408	1 596	634	23	45	16 644	466
50년이전 Before	10 397	295	84	-	-	9 882	136
50 ~ 59.....	2 631	160	36	-	-	2 385	50
60 ~ 69.....	2 321	457	142	1	-	1 567	154
70 ~ 75.....	2 108	372	113	2	45	1 536	40
76 ~ 80.....	1 951	312	259	20	-	1 274	86
단독주택 Detached dwelling ...	19 291	1 562	624	22	-	16 620	463
50년이전 Before	10 389	295	84	-	-	9 875	135
50 ~ 59.....	2 629	160	36	-	-	2 383	50
60 ~ 69.....	2 298	448	133	1	-	1 563	153
70 ~ 75.....	2 054	370	112	2	-	1 530	40
76 ~ 80.....	1 921	289	259	19	-	1 269	85
아파트 Apartment	45	-	-	-	45	-	-
50년이전 Before	-	-	-	-	-	-	-
50 ~ 59.....	-	-	-	-	-	-	-
60 ~ 69.....	-	-	-	-	-	-	-
70 ~ 75.....	45	-	-	-	45	-	-
76 ~ 80.....	-	-	-	-	-	-	-
연립주택 Town house	1	1	-	-	-	-	-
50년이전 Before	-	-	-	-	-	-	-
50 ~ 59.....	-	-	-	-	-	-	-
60 ~ 69.....	-	-	-	-	-	-	-
70 ~ 75.....	-	-	-	-	-	-	-
76 ~ 80.....	1	1	-	-	-	-	-
비거주용건물내의주택 Dwelling units in the building not intended for human habitation	71	33	10	1	-	24	3
50년이전 Before	8	-	-	-	-	7	1
50 ~ 59.....	2	-	-	-	-	2	-
60 ~ 69.....	23	9	9	-	-	4	1
70 ~ 75.....	9	2	1	-	-	6	-
76 ~ 80.....	29	22	-	1	-	5	1
익산군 Igsan Gun	28 715	3 544	986	36	-	23 661	388
50년이전 Before	13 768	1 163	222	11	-	12 107	265
50 ~ 59.....	5 126	590	105	1	-	4 375	55
60 ~ 69.....	3 145	394	119	1	-	2 607	24
70 ~ 75.....	3 510	769	225	4	-	2 486	26
76 ~ 80.....	3 166	728	315	19	-	2 086	18
단독주택 Detached dwelling ...	28 103	3 295	837	34	-	23 552	385
50년이전 Before	13 593	1 069	179	11	-	12 070	264
50 ~ 59.....	5 072	563	89	1	-	4 365	54
60 ~ 69.....	3 078	369	93	1	-	2 591	24
70 ~ 75.....	3 362	691	189	4	-	2 453	25
76 ~ 80.....	2 998	603	287	17	-	2 073	18
아파트 Apartment	79	78	1	-	-	-	-
50년이전 Before	-	-	-	-	-	-	-
50 ~ 59.....	-	-	-	-	-	-	-
60 ~ 69.....	-	-	-	-	-	-	-
70 ~ 75.....	-	-	-	-	-	-	-
76 ~ 80.....	79	78	1	-	-	-	-
연립주택 Town house	18	18	-	-	-	-	-
50년이전 Before	-	-	-	-	-	-	-
50 ~ 59.....	-	-	-	-	-	-	-
60 ~ 69.....	-	-	-	-	-	-	-
70 ~ 75.....	-	-	-	-	-	-	-
76 ~ 80.....	18	18	-	-	-	-	-
비거주용건물내의주택 Dwelling units in the building not intended for human habitation	515	253	148	2	-	109	3
50년이전 Before	175	94	43	-	-	37	1
50 ~ 59.....	54	27	16	-	-	10	1
60 ~ 69.....	67	25	26	-	-	16	-
70 ~ 75.....	148	78	36	-	-	33	1
76 ~ 80.....	71	29	27	2	-	13	-

여 백

부 록

Appendix

부록 1

1980년 인구 및 주택센서스결과보고 수록 통계표 일람

I. 전수조사 보고

가. 전국편

(인구에 관한 통계표)

- 1. 행정구역별 가구 및 인구
- 2. 연령(각세) 및 성별인구
- 3. 연령 및 혼인상태별 인구(15세이상)
- 4. 연령 및 교육정도별 인구(6세이상)
- 5. 가구주와의 관계 및 혼인상태별 인구
- 6. 인구 규모별 행정구역수 및 성별 인구
- 7. 행정구역 및 연령(5세계급)별 외국인
- 8. 국적 및 연령(5세계급)별 외국인

(가구에 관한 통계표)

- 1. 가구주의 연령 및 혼인상태별 가구
- 2. 가구의 크기 및 핵가족수별 가구
- 3. 세대구성 및 가구원수별 가구
- 4. 점유형태 및 거처의 종류별 가구
- 5. 거처의 종류, 가구원수 및 사용방수별 가구
- 6. 거처의 종류, 사용식수별 가구 및 가구원
- 7. 거처의 종류, 취사연료 및 난방연료별 가구
- 8. 가구주의 연령 및 거처의 종류별 가구
- 9. 행정구역별 문화시설 보유 가구

(주택에 관한 통계표)

- 1. 거처의 종류별 거처, 가구, 핵가족수 및 가구원
- 2. 주택의 종류, 건축재료, 건축연도별 주택...
- 3. 주택의 종류, 외벽재료 및 지붕재료별 주택
- 4. 주택의 종류 및 점유형태별 주택
- 5. 주택의 종류, 거주 가구 및 총방수별 주택
- 6. 주택의 종류 및 거주 가구수별 주택
- 7. 주택의 종류, 건평 및 거주인수별 주택
- 8. 주택의 종류 및 주택의 부대시설별 주택
- 9. 주택의 종류, 건축연도 및 난방시설별 주택

- 10. 건평 및 대지면적별 단독주택

나. 시도편

(인구에 관한 통계표)

- 1. 행정구역별 가구 및 인구
- 2. 연령(각세) 및 성별인구
- 3. 연령 및 혼인상태별 인구(15세이상)
- 4. 연령 및 교육정도별 인구(6세이상)

(가구에 관한 통계표)

- 1. 점유형태 및 거처의 종류별 가구
- 2. 거처의 종류, 가구원수 및 사용방수별 가구
- 3. 거처의 종류, 사용식수별 가구 및 가구원
- 4. 거처의 종류 및 취사연료, 난방연료별 가구
- 5. 행정구역별 문화시설 보유 가구

(주택에 관한 통계표)

- 1. 거처의 종류별 거처, 가구, 핵가족수 및 가구원
- 2. 주택의 종류, 건축재료 및 건축연도별 주택
- 3. 주택의 종류, 외벽재료 및 지붕재료별 주택
- 4. 주택의 종류 및 점유형태별 주택
- 5. 주택의 종류, 거주가구 및 총방수별 주택
- 6. 주택의 종류 및 주택의 부대시설별 주택
- 7. 주택의 종류, 건축연도 및 난방시설별 주택..

II. 표본조사 보고

가. 경제활동편

- 1. 연령 및 경제활동상태별 인구
- 2. 산업(대분류), 직업(대분류) 및 취업상태별 취업자
- 3. 산업(대분류) 및 직업(대분류)별 취업자
- 4. 산업(중분류) 및 연령별 취업자
- 5. 직업(중분류) 및 연령별 취업자
- 6. 연령 및 종사상의 지위별 취업자
- 7. 산업(대분류) 및 종사상의 지위별 취업자

- 8. 직업(대분류) 및 종사상의 지위별 취업자
- 9. 연령, 혼인상태 및 직업(대분류)별 취업자
- 10. 산업(대분류), 직업(대분류) 및 교육정도별 취업자
- 11. 산업(중분류) 및 전공과목별 취업자
- 12. 직업(중분류) 및 전공과목별 취업자
- 13. 가구원수 및 경제활동인구수별 가구(일반가구)
- 14. 가구의 직업(대분류) 및 가구원수별 가구(일반가구)

나. 출산력편

- 1. 연령 및 출생아수별 부인
- 2. 연령 및 생존아수별 부인
- 3. 모의 교육정도 및 출생아수별 부인
- 4. 연령 및 초혼 연령별 기혼자
- 5. 모의 연령 및 초혼연령별 출생아
- 6. 모의 연령별 적생아
- 7. 모의 연령 및 혼인상태별 적생아

다. 인구가동편

- 1. 현거주지 및 출생지별 이동인구
- 2. 연령, 현거주지 및 출생지별 이동인구
- 3. 현거주지 및 5년전 거주지별 이동인구(5세이상)
- 4. 연령, 현거주지 및 5년전 거주지별 이동인구
- 5. 연령, 현거주지 및 1년전 거주지별

- 이동인구
- 6. 산업(대분류), 현거주지 및 5년전 거주지별 이동인구(14세이상)
- 7. 산업(대분류), 현거주지 및 1년전 거주지별 이동인구(14세이상)
- 8. 직업(대분류), 현거주지 및 5년전 거주지별 이동인구(14세이상)
- 9. 직업(대분류), 현거주지 및 1년전 거주지별 이동인구(14세이상)
- 10. 교육정도, 현거주지 및 5년전 거주지별 이동인구(6세이상)
- 11. 교육정도, 현거주지 및 1년전 거주지별 이동인구(6세이상)
- 12. 연령, 혼인상태, 현거주지 및 5년전 거주지별 이동인구(15세이상)
- 13. 연령, 혼인상태, 현거주지 및 1년전 거주지별 이동인구(15세이상)
- 14. 대도시 및 이용교통수단별 통근·통학인구(12세이상)
- 15. 현거주지 및 목적지별 통근·통학인구(12세이상)-서울특별시, 경기도
- 16. 현거주지 및 목적지별 통근·통학인구(12세이상)-부산직할시, 경상남도
- 17. 현거주지 및 목적지별 통근·통학인구(12세이상)-경상북도
- 18. 현거주지 및 목적지별 통근·통학인구(12세이상)-전라남도

Appendix 1

Statistical tables presented in the 1980 Population and Housing Census

I. Reports on Complete Enumeration

A. Whole Country

(Tables on Population)

1. Households and Population by Administrative Districts
2. Population by Single-Year Age Groups and Sex
3. Population 15 Years of Age and Over by Age and Marital Status
4. Population 6 Years of Age and Over by Age and School Attendance and Educational Attainment
5. Population by Relationship to Head of Household and Marital Status
6. Population by Sex and Number of Administrative Districts by Size of Population
7. Foreigners by Administrative Districts and Five-Year Age Groups
8. Foreigners by Nationalities and Five-Year Age Groups

(Tables on Households)

1. Ordinary Households by Age and Marital Status of Head of Household
2. Ordinary Households by Size of Household and Number of Family Nuclei
3. Ordinary Households by Generations in Household and Number of Household Members
4. Ordinary Households by Type of Occupation and Living Quarters
5. Ordinary Households by Type of Living Quarters, Number of Household Members and Rooms Used
6. Ordinary Households and Household Members by Type of Living Quarters and Source of Drinking Water
7. Ordinary Households by Type of Living Quarters, Fuel Used for Cooking and Heating
8. Ordinary Households by Age of Head of Household and Type of Living Quarters

9. Ordinary Households by Kind of Household Appliances and Administrative Districts

(Tables on Housing)

1. Living Quarters, Households, Family Nuclei and Household Members by Type of Living Quarters
2. Housing Units by Type of Housing Units, Construction Materials Used and Year of Construction
3. Housing Units by Type of Housing Units, Construction Materials Used for Outer Wall and Roof
4. Housing Units by Type of Occupation and Housing Units
5. Housing Units by Type of Housing Units, Number of Households Occupied and Total Rooms
6. Housing Units by Type of Housing Units and Number of Households Occupied per Housing Units
7. Housing Units by Type of Housing Units, Total Area of Floor Space and Number of Occupants
8. Housing Units by Type of Housing Units and Kind of Facilities of Housing Units
9. Housing Units by Type of Housing Units, Year of Construction and Heating Facilities
10. Detached Dwelling by Total Area of Floor Space and Area of Housing Site

B. Provinces

(Tables on Population)

1. Households and Population by Administrative Districts
2. Population by Single-Year Age Groups and Sex
3. Population 15 Years of Age and Over by Age and Marital Status
4. Population 6 Years of Age and Over by Age, School Attendance and Educational Attainment

(Tables on Households)

1. Ordinary Households by Type of Occupation and Living Quarters
2. Ordinary Households by Type of Living Quarters, Number of Household Members and Rooms Used
3. Ordinary Households and Household Members by Type of Living Quarters and Source of Drinking Water
4. Ordinary Households by Type of Living Quarters, Fuel Used for Cooking and Heating
5. Ordinary Households by Kind of Household Appliances and Administrative Districts

(Tables on Housing)

1. Living Quarters, Households, Family Nuclei and Household Numbers by Type of Living Quarters
2. Housing Units by Type of Housing Units, Construction Materials Used and Year of Construction
3. Housing Units by Type of Housing Units, Construction Materials Used for Outer Wall and Roof
4. Housing Units by Type of Occupation and Housing Units
5. Housing Units by Type of Housing Units, Number of Households Occupied and Total Rooms
6. Housing Units by Type of Housing Units and Kind of Facilities of Housing Units
7. Housing Units by Type of Housing Units, Year of Construction and Heating Facilities

II. Reports on 15% Sample Survey

A. Economic Activity

1. Population by Age and Economically Active Status
2. Employed Persons by Industry (major division), Occupation (major group) and Employed Status
3. Employed Persons by Industry (major division), and Occupation (major group)
4. Employed Persons by Industry (division) and Age

5. Employed Persons by Occupation (minor group) and Age
6. Employed Persons by Age and Status of Workers
7. Employed Persons by Industry (major division) and Status of Workers
8. Employed Persons by Occupation (major group) and Status of Workers
9. Employed Persons by Age, Marital Status and Occupation (major group)
10. Employed Persons by Industry (major division), Occupation (major group) and Educational Attainment
11. Employed Persons by Industry (division) and Major Field of Study
12. Employed Persons by Occupation (minor group) and Major Field of Study
13. Ordinary Households by Number of Household Members and Economically Active Population
14. Household by Occupation (major group) of Head of Household and Number of Household Members

B. Fertility

1. Ever-married Women by Age and Parity
2. Ever-married Women by Age and Number of Children Surviving
3. Ever-married Women by Educational Attainment of Mother and Parity
4. Ever-married Men by Current Age and Age at First Marriage
5. Children Ever-born by Age of Mother and Age at First Marriage
6. Own Children by Age of Mother
7. Own Children by Age of Mother and Marital Status

C. Internal Migration

1. Migrants by Usual Place of Residence and Place of Birth
2. Migrants by Age, Usual Place of Residence and Place of Birth
3. Migrants 5 Years of Age and Over by Usual Place of Residence and Residence Five Years Ago

4. Migrants by Age, Usual Place of Residence and Residence Five Years Ago
5. Migrants by Age, Usual Place of Residence and Residence One Year Ago
6. Migrants 14 Years of Age and Over by Industry (major division), Usual Place of Residence and Residence Five Years Ago
7. Migrants 14 Years of Age and Over by Industry (major division), Usual Place of Residence and Residence One Year Ago
8. Migrants 14 Years of Age and Over by Occupation (major group), Usual Place of Residence and Residence Five Years Ago
9. Migrants 14 Years of Age and Over by Occupation (major group), Usual Place of Residence and Residence One Year Ago
10. Migrants 6 Years of Age and Over by School Attendance and Educational Attainment, Usual Place of Residence and Residence Five Years Ago
11. Migrants 6 Years of Age and Over by School Attendance and Educational Attainment, Usual Place of Residence and Residence One Year Ago
12. Migrants 15 Years of Age and Over by Age, Marital Status, Usual Place of Residence and Residence Five Years Ago
13. Migrants 15 Years of Age and Over by Age, Marital Status, Usual Place of Residence and Residence One Year Ago
14. Population 12 Years of Age and Over by Means of Transportation and Place of Work or Schooling
15. Commuting Population 12 Years of Age and Over by Origin and Destination-City of Seoul, Gyeonggi Do
16. Commuting Population 12 Years of Age and Over by Origin and Destination-Busan City, Gyeongsangnam Do
17. Commuting Population 12 Years of Age and Over by Origin and Destination-Gyeongsangbug Do
18. Commuting Population 12 Years of Age and Over by Origin and Destination-Jeonlanam Do

지정 통계 제 1 호 및 제 2 호

1980년 인구 및 주택 센서스

(전수조사구용)

인구에 관한사항

시 도	구 시 군	동 읍 면	동리(아파트)	번지 호
				(전화 -)

가구에 관한사항

조사구번호	저처번호	가구번호	매층
			매

주택에 관한사항

가 구	가 족 구 성
구 분	핵가족 세대구성

※ 조사통계국기입란

모 든 사 람							5 세 이 상		15세이상		심 신	모 든 가 구			주택의 주가구				
이 름	가구주와의 관계	성 별	나 이				교 육 정 도		혼인상태		장 애	1. 댁에서는 어떠한 종류의 집에서 살고 있습니까? [1] 단독주택 [2] 아파트 [3] 연립주택 [4] 비거주용건물내의주택 [5] 여관등 숙박업소 [6] 기숙사, 특수사회시설 [7] 임시막사 [8] 기타 (음막, 판자집등)			1. 이집의 외벽재료는 주로 무엇으로 되어 있습니까? [1] 나무 [2] 적벽돌, 돌 [3] 시멘트제품 [4] 철근콘크리트 [5] 흙, 흙벽돌 [6] 기타				
현재 이댁에 살고 계시는 분들의 이름을 빠짐없이 말 쓰하여 주십시오. 댁에서 함께 생활하시는 분이던 가정부, 집원이나 친척같은 분도 포함됩니다.	이분은 가구주와 어떠한 관계에 있습니까?	이분은 남자입니까? 여자입니까?	이분은 세는나이로 몇 살입니까?	몇연도에 출생하엿습니까? ※ 출생연도를 모를 경우 띠를 붙여 입한다.	실제로 생업은 무엇입니까? ※ 환산표를보고 조사원이란 기입한다	학교를 어디까지 다녔습니까?	1. 안다녔음 2. 국민 3. 중학 4. 인문고 5. 실업고 6. 초대 7. 대학	1. 졸업 2. 재학 3. 중퇴	1. 유배 2. 사별 3. 이혼 4. 미혼	1. 유배 2. 사별 3. 이혼 4. 미혼	1. 유배 2. 사별 3. 이혼 4. 미혼	1. 자기집 2. 전세 3. 월세 4. 기타 5. 집단가구	1. 이집을 대표하는 가구입니까? 아니면 동거가구입니까? [1] 주가구 [2] 동거가구	1. 댁에서 사용하는 방은 몇 개입니까? [1] 1 [2] 2 [3] 3 [4] 4 [5] 5 [6] 6이상(개)	1. 이집의 건평과 대지면적은 얼마입니까? [1] 연건평 [2] 대지면적	1. 이집에는 방이 몇 개 있으며 몇 가구가 살고 있습니까? [1] 총방수 [2] 거주가구수	1. 이집은 언제 지었습니까? [1] 1950년 이전 [2] 1950-1959 [3] 1960-1969 [4] 1970-1975 [5] 1976년 이후 (년도)	1. 이집의 부대시설은 어떻게 되어 있습니까? 1. 부엌시설: [1] 재래식 [2] 입식 [3] 없음 2. 변소시설: [1] 재래식 [2] 수세식 [3] 없음 3. 목욕시설: [1] 온수시설 [2] 비온수시설 [3] 없음 4. 상수도시설: [1] 있음 [2] 없음	1. 이집의 주된 난방시설은 무엇입니까? [1] 연탄아궁이 [2] 연탄보일러 [3] 단독기름보일러 [4] 중앙난방보일러 [5] 재래식 아궁이 [6] 기타
01		[1] 남	살	년도	월 일	1. 안다녔음 2. 국민 3. 중학 4. 인문고 5. 실업고 6. 초대 7. 대학	1. 졸업 2. 재학 3. 중퇴	1. 유배 2. 사별 3. 이혼 4. 미혼	1. 유배 2. 사별 3. 이혼 4. 미혼	1. 유배 2. 사별 3. 이혼 4. 미혼	1. 자기집 2. 전세 3. 월세 4. 기타 5. 집단가구	1. 이집을 대표하는 가구입니까? 아니면 동거가구입니까? [1] 주가구 [2] 동거가구	1. 댁에서 사용하는 방은 몇 개입니까? [1] 1 [2] 2 [3] 3 [4] 4 [5] 5 [6] 6이상(개)	1. 이집의 건평과 대지면적은 얼마입니까? [1] 연건평 [2] 대지면적	1. 이집에는 방이 몇 개 있으며 몇 가구가 살고 있습니까? [1] 총방수 [2] 거주가구수	1. 이집은 언제 지었습니까? [1] 1950년 이전 [2] 1950-1959 [3] 1960-1969 [4] 1970-1975 [5] 1976년 이후 (년도)	1. 이집의 부대시설은 어떻게 되어 있습니까? 1. 부엌시설: [1] 재래식 [2] 입식 [3] 없음 2. 변소시설: [1] 재래식 [2] 수세식 [3] 없음 3. 목욕시설: [1] 온수시설 [2] 비온수시설 [3] 없음 4. 상수도시설: [1] 있음 [2] 없음	1. 이집의 주된 난방시설은 무엇입니까? [1] 연탄아궁이 [2] 연탄보일러 [3] 단독기름보일러 [4] 중앙난방보일러 [5] 재래식 아궁이 [6] 기타	
02		[1] 남	살	년도	월 일	1. 안다녔음 2. 국민 3. 중학 4. 인문고 5. 실업고 6. 초대 7. 대학	1. 졸업 2. 재학 3. 중퇴	1. 유배 2. 사별 3. 이혼 4. 미혼	1. 유배 2. 사별 3. 이혼 4. 미혼	1. 유배 2. 사별 3. 이혼 4. 미혼	1. 자기집 2. 전세 3. 월세 4. 기타 5. 집단가구	1. 이집을 대표하는 가구입니까? 아니면 동거가구입니까? [1] 주가구 [2] 동거가구	1. 댁에서 사용하는 방은 몇 개입니까? [1] 1 [2] 2 [3] 3 [4] 4 [5] 5 [6] 6이상(개)	1. 이집의 건평과 대지면적은 얼마입니까? [1] 연건평 [2] 대지면적	1. 이집에는 방이 몇 개 있으며 몇 가구가 살고 있습니까? [1] 총방수 [2] 거주가구수	1. 이집은 언제 지었습니까? [1] 1950년 이전 [2] 1950-1959 [3] 1960-1969 [4] 1970-1975 [5] 1976년 이후 (년도)	1. 이집의 부대시설은 어떻게 되어 있습니까? 1. 부엌시설: [1] 재래식 [2] 입식 [3] 없음 2. 변소시설: [1] 재래식 [2] 수세식 [3] 없음 3. 목욕시설: [1] 온수시설 [2] 비온수시설 [3] 없음 4. 상수도시설: [1] 있음 [2] 없음	1. 이집의 주된 난방시설은 무엇입니까? [1] 연탄아궁이 [2] 연탄보일러 [3] 단독기름보일러 [4] 중앙난방보일러 [5] 재래식 아궁이 [6] 기타	
03		[1] 남	살	년도	월 일	1. 안다녔음 2. 국민 3. 중학 4. 인문고 5. 실업고 6. 초대 7. 대학	1. 졸업 2. 재학 3. 중퇴	1. 유배 2. 사별 3. 이혼 4. 미혼	1. 유배 2. 사별 3. 이혼 4. 미혼	1. 유배 2. 사별 3. 이혼 4. 미혼	1. 자기집 2. 전세 3. 월세 4. 기타 5. 집단가구	1. 이집을 대표하는 가구입니까? 아니면 동거가구입니까? [1] 주가구 [2] 동거가구	1. 댁에서 사용하는 방은 몇 개입니까? [1] 1 [2] 2 [3] 3 [4] 4 [5] 5 [6] 6이상(개)	1. 이집의 건평과 대지면적은 얼마입니까? [1] 연건평 [2] 대지면적	1. 이집에는 방이 몇 개 있으며 몇 가구가 살고 있습니까? [1] 총방수 [2] 거주가구수	1. 이집은 언제 지었습니까? [1] 1950년 이전 [2] 1950-1959 [3] 1960-1969 [4] 1970-1975 [5] 1976년 이후 (년도)	1. 이집의 부대시설은 어떻게 되어 있습니까? 1. 부엌시설: [1] 재래식 [2] 입식 [3] 없음 2. 변소시설: [1] 재래식 [2] 수세식 [3] 없음 3. 목욕시설: [1] 온수시설 [2] 비온수시설 [3] 없음 4. 상수도시설: [1] 있음 [2] 없음	1. 이집의 주된 난방시설은 무엇입니까? [1] 연탄아궁이 [2] 연탄보일러 [3] 단독기름보일러 [4] 중앙난방보일러 [5] 재래식 아궁이 [6] 기타	
04		[1] 남	살	년도	월 일	1. 안다녔음 2. 국민 3. 중학 4. 인문고 5. 실업고 6. 초대 7. 대학	1. 졸업 2. 재학 3. 중퇴	1. 유배 2. 사별 3. 이혼 4. 미혼	1. 유배 2. 사별 3. 이혼 4. 미혼	1. 유배 2. 사별 3. 이혼 4. 미혼	1. 자기집 2. 전세 3. 월세 4. 기타 5. 집단가구	1. 이집을 대표하는 가구입니까? 아니면 동거가구입니까? [1] 주가구 [2] 동거가구	1. 댁에서 사용하는 방은 몇 개입니까? [1] 1 [2] 2 [3] 3 [4] 4 [5] 5 [6] 6이상(개)	1. 이집의 건평과 대지면적은 얼마입니까? [1] 연건평 [2] 대지면적	1. 이집에는 방이 몇 개 있으며 몇 가구가 살고 있습니까? [1] 총방수 [2] 거주가구수	1. 이집은 언제 지었습니까? [1] 1950년 이전 [2] 1950-1959 [3] 1960-1969 [4] 1970-1975 [5] 1976년 이후 (년도)	1. 이집의 부대시설은 어떻게 되어 있습니까? 1. 부엌시설: [1] 재래식 [2] 입식 [3] 없음 2. 변소시설: [1] 재래식 [2] 수세식 [3] 없음 3. 목욕시설: [1] 온수시설 [2] 비온수시설 [3] 없음 4. 상수도시설: [1] 있음 [2] 없음	1. 이집의 주된 난방시설은 무엇입니까? [1] 연탄아궁이 [2] 연탄보일러 [3] 단독기름보일러 [4] 중앙난방보일러 [5] 재래식 아궁이 [6] 기타	
05		[1] 남	살	년도	월 일	1. 안다녔음 2. 국민 3. 중학 4. 인문고 5. 실업고 6. 초대 7. 대학	1. 졸업 2. 재학 3. 중퇴	1. 유배 2. 사별 3. 이혼 4. 미혼	1. 유배 2. 사별 3. 이혼 4. 미혼	1. 유배 2. 사별 3. 이혼 4. 미혼	1. 자기집 2. 전세 3. 월세 4. 기타 5. 집단가구	1. 이집을 대표하는 가구입니까? 아니면 동거가구입니까? [1] 주가구 [2] 동거가구	1. 댁에서 사용하는 방은 몇 개입니까? [1] 1 [2] 2 [3] 3 [4] 4 [5] 5 [6] 6이상(개)	1. 이집의 건평과 대지면적은 얼마입니까? [1] 연건평 [2] 대지면적	1. 이집에는 방이 몇 개 있으며 몇 가구가 살고 있습니까? [1] 총방수 [2] 거주가구수	1. 이집은 언제 지었습니까? [1] 1950년 이전 [2] 1950-1959 [3] 1960-1969 [4] 1970-1975 [5] 1976년 이후 (년도)	1. 이집의 부대시설은 어떻게 되어 있습니까? 1. 부엌시설: [1] 재래식 [2] 입식 [3] 없음 2. 변소시설: [1] 재래식 [2] 수세식 [3] 없음 3. 목욕시설: [1] 온수시설 [2] 비온수시설 [3] 없음 4. 상수도시설: [1] 있음 [2] 없음	1. 이집의 주된 난방시설은 무엇입니까? [1] 연탄아궁이 [2] 연탄보일러 [3] 단독기름보일러 [4] 중앙난방보일러 [5] 재래식 아궁이 [6] 기타	
06		[1] 남	살	년도	월 일	1. 안다녔음 2. 국민 3. 중학 4. 인문고 5. 실업고 6. 초대 7. 대학	1. 졸업 2. 재학 3. 중퇴	1. 유배 2. 사별 3. 이혼 4. 미혼	1. 유배 2. 사별 3. 이혼 4. 미혼	1. 유배 2. 사별 3. 이혼 4. 미혼	1. 자기집 2. 전세 3. 월세 4. 기타 5. 집단가구	1. 이집을 대표하는 가구입니까? 아니면 동거가구입니까? [1] 주가구 [2] 동거가구	1. 댁에서 사용하는 방은 몇 개입니까? [1] 1 [2] 2 [3] 3 [4] 4 [5] 5 [6] 6이상(개)	1. 이집의 건평과 대지면적은 얼마입니까? [1] 연건평 [2] 대지면적	1. 이집에는 방이 몇 개 있으며 몇 가구가 살고 있습니까? [1] 총방수 [2] 거주가구수	1. 이집은 언제 지었습니까? [1] 1950년 이전 [2] 1950-1959 [3] 1960-1969 [4] 1970-1975 [5] 1976년 이후 (년도)	1. 이집의 부대시설은 어떻게 되어 있습니까? 1. 부엌시설: [1] 재래식 [2] 입식 [3] 없음 2. 변소시설: [1] 재래식 [2] 수세식 [3] 없음 3. 목욕시설: [1] 온수시설 [2] 비온수시설 [3] 없음 4. 상수도시설: [1] 있음 [2] 없음	1. 이집의 주된 난방시설은 무엇입니까? [1] 연탄아궁이 [2] 연탄보일러 [3] 단독기름보일러 [4] 중앙난방보일러 [5] 재래식 아궁이 [6] 기타	
07		[1] 남	살	년도	월 일	1. 안다녔음 2. 국민 3. 중학 4. 인문고 5. 실업고 6. 초대 7. 대학	1. 졸업 2. 재학 3. 중퇴	1. 유배 2. 사별 3. 이혼 4. 미혼	1. 유배 2. 사별 3. 이혼 4. 미혼	1. 유배 2. 사별 3. 이혼 4. 미혼	1. 자기집 2. 전세 3. 월세 4. 기타 5. 집단가구	1. 이집을 대표하는 가구입니까? 아니면 동거가구입니까? [1] 주가구 [2] 동거가구	1. 댁에서 사용하는 방은 몇 개입니까? [1] 1 [2] 2 [3] 3 [4] 4 [5] 5 [6] 6이상(개)	1. 이집의 건평과 대지면적은 얼마입니까? [1] 연건평 [2] 대지면적	1. 이집에는 방이 몇 개 있으며 몇 가구가 살고 있습니까? [1] 총방수 [2] 거주가구수	1. 이집은 언제 지었습니까? [1] 1950년 이전 [2] 1950-1959 [3] 1960-1969 [4] 1970-1975 [5] 1976년 이후 (년도)	1. 이집의 부대시설은 어떻게 되어 있습니까? 1. 부엌시설: [1] 재래식 [2] 입식 [3] 없음 2. 변소시설: [1] 재래식 [2] 수세식 [3] 없음 3. 목욕시설: [1] 온수시설 [2] 비온수시설 [3] 없음 4. 상수도시설: [1] 있음 [2] 없음	1. 이집의 주된 난방시설은 무엇입니까? [1] 연탄아궁이 [2] 연탄보일러 [3] 단독기름보일러 [4] 중앙난방보일러 [5] 재래식 아궁이 [6] 기타	

1. 조사해야 할 사람
가. 친지 방문이나 사업상 잠시 출타한 사람
나. 병원에 입원한 환자나 보호자
다. 선박, 항공기 등 탑승 승무원
라. 영외 거주 직업 군인
마. 일정한 기간 없이 행상으로 돌아다니는 사람

2. 조사해서는 아니 될 사람
가. 가족 중 영내 거주 군인 및 전부 경찰
나. 가족 중 취업, 취학 등으로 외지에서 상주하고 있는 사람
다. 가족 중 요양소 등에서 정양중인 사람
라. 가족 중 교도소, 소년원에 재소 중인 사람
마. 가족 중 기숙사, 사회시설 등에 들어 있는 사람

응답자 성명	①	조사자 성명	②
--------	---	--------	---

'80센서스
서식제 20-2호

인구에
관한 사항

시 도	구 시 군	동 읍 면	동 리(아파트)	번지 호 (전화 -)
-----	-------	-------	----------	-----------------

지정 통계 제 1 호 및 제 2 호

1980년 인구 및 주택 센서스 (표본조사구용)

조사구번호	거 처 번호	가 구 번호	매 중 매
-------	--------	--------	----------

* 조사통계국 기 입 란	가구구분	가 족 구 성	
		핵 가 족	세대구성

이름	가구주와의 관계	모 든 사 람					5 세 이 상				12 세 이 상				14 세 이 상				
		성 별	나	이	출 생 지	1년전거주지	5년전거주지	교 육 정 도	통근여부	직장 또는 학교(원)주소	이용교통수단	경제활동상태	취업 여부	구 직 활 동	사 업 내 용	종사상의 지위	직 업 내 용		
01		1 남 2 여	년도 살	월 일	1) 같은 구, 시, 군 2) 다른 구, 시, 군 시도(국) 구시군	1) 같은 집 2) 같은 구, 시, 군 3) 다른 구, 시, 군 시도(국) 구시군	1) 같은 집 2) 같은 구, 시, 군 3) 다른 구, 시, 군 시도(국) 구시군	1) 안 다녔음 2) 국 민 5 실업고 3) 중 학 6 초 재 4) 인문고 7 대 학	1) 출업 2) 재학 3) 중퇴	1) 한 다. 2) 안 한 다.	1) 같은 동, 읍, 면 구시군 동읍면	1) 시내버스 5 승용차 2) 철 도 6 자전거 3) 통근버스 7 도 보 4) 택 시 8 기 타	1) 돈벌이 또는 생업 에 종사했다. 2) 놀고 있었다. 3) 학교(원)에 다녔다 4) 집안일을 할보았다 5) 기	1) 있 다 2) 없 다	1) 구해 보았다. 2) 특별한 사유로 구해보지 못했다. 3) 구하지 않았다	직장이름 주된 사업 내용	1) 고용원용 둔 사업주 2) 고용원 없는 자영자 3) 무급 가족 종사자 4) 임금·봉급 근로자	부서 직책	말은 일 또는 한 일의 내용 을 자세히 말 씀하여 주십 시오.
02		1 남 2 여	년도 살	월 일	1) 같은 구, 시, 군 2) 다른 구, 시, 군 시도(국) 구시군	1) 같은 집 2) 같은 구, 시, 군 3) 다른 구, 시, 군 시도(국) 구시군	1) 같은 집 2) 같은 구, 시, 군 3) 다른 구, 시, 군 시도(국) 구시군	1) 안 다녔음 2) 국 민 5 실업고 3) 중 학 6 초 재 4) 인문고 7 대 학	1) 출업 2) 재학 3) 중퇴	1) 한 다. 2) 안 한 다.	1) 같은 동, 읍, 면 구시군 동읍면	1) 시내버스 5 승용차 2) 철 도 6 자전거 3) 통근버스 7 도 보 4) 택 시 8 기 타	1) 돈벌이 또는 생업 에 종사했다. 2) 놀고 있었다. 3) 학교(원)에 다녔다 4) 집안일을 할보았다 5) 기	1) 있 다 2) 없 다	1) 구해 보았다 2) 특별한 사유로 구해보지 못했다 3) 구하지 않았다	직장이름 주된 사업 내용	1) 고용원용 둔 사업주 2) 고용원 없는 자영자 3) 무급 가족 종사자 4) 임금·봉급 근로자	부서 직책	
03		1 남 2 여	년도 살	월 일	1) 같은 구, 시, 군 2) 다른 구, 시, 군 시도(국) 구시군	1) 같은 집 2) 같은 구, 시, 군 3) 다른 구, 시, 군 시도(국) 구시군	1) 같은 집 2) 같은 구, 시, 군 3) 다른 구, 시, 군 시도(국) 구시군	1) 안 다녔음 2) 국 민 5 실업고 3) 중 학 6 초 재 4) 인문고 7 대 학	1) 출업 2) 재학 3) 중퇴	1) 한 다. 2) 안 한 다.	1) 같은 동, 읍, 면 구시군 동읍면	1) 시내버스 5 승용차 2) 철 도 6 자전거 3) 통근버스 7 도 보 4) 택 시 8 기 타	1) 돈벌이 또는 생업 에 종사했다. 2) 놀고 있었다. 3) 학교(원)에 다녔다 4) 집안일을 할보았다 5) 기	1) 있 다 2) 없 다	1) 구해 보았다 2) 특별한 사유로 구해보지 못했다 3) 구하지 않았다	직장이름 주된 사업 내용	1) 고용원용 둔 사업주 2) 고용원 없는 자영자 3) 무급 가족 종사자 4) 임금·봉급 근로자	부서 직책	
04		1 남 2 여	년도 살	월 일	1) 같은 구, 시, 군 2) 다른 구, 시, 군 시도(국) 구시군	1) 같은 집 2) 같은 구, 시, 군 3) 다른 구, 시, 군 시도(국) 구시군	1) 같은 집 2) 같은 구, 시, 군 3) 다른 구, 시, 군 시도(국) 구시군	1) 안 다녔음 2) 국 민 5 실업고 3) 중 학 6 초 재 4) 인문고 7 대 학	1) 출업 2) 재학 3) 중퇴	1) 한 다. 2) 안 한 다.	1) 같은 동, 읍, 면 구시군 동읍면	1) 시내버스 5 승용차 2) 철 도 6 자전거 3) 통근버스 7 도 보 4) 택 시 8 기 타	1) 돈벌이 또는 생업 에 종사했다. 2) 놀고 있었다. 3) 학교(원)에 다녔다 4) 집안일을 할보았다 5) 기	1) 있 다 2) 없 다	1) 구해 보았다 2) 특별한 사유로 구해보지 못했다 3) 구하지 않았다	직장이름 주된 사업 내용	1) 고용원용 둔 사업주 2) 고용원 없는 자영자 3) 무급 가족 종사자 4) 임금·봉급 근로자	부서 직책	
05		1 남 2 여	년도 살	월 일	1) 같은 구, 시, 군 2) 다른 구, 시, 군 시도(국) 구시군	1) 같은 집 2) 같은 구, 시, 군 3) 다른 구, 시, 군 시도(국) 구시군	1) 같은 집 2) 같은 구, 시, 군 3) 다른 구, 시, 군 시도(국) 구시군	1) 안 다녔음 2) 국 민 5 실업고 3) 중 학 6 초 재 4) 인문고 7 대 학	1) 출업 2) 재학 3) 중퇴	1) 한 다. 2) 안 한 다.	1) 같은 동, 읍, 면 구시군 동읍면	1) 시내버스 5 승용차 2) 철 도 6 자전거 3) 통근버스 7 도 보 4) 택 시 8 기 타	1) 돈벌이 또는 생업 에 종사했다. 2) 놀고 있었다. 3) 학교(원)에 다녔다 4) 집안일을 할보았다 5) 기	1) 있 다 2) 없 다	1) 구해 보았다 2) 특별한 사유로 구해보지 못했다 3) 구하지 않았다	직장이름 주된 사업 내용	1) 고용원용 둔 사업주 2) 고용원 없는 자영자 3) 무급 가족 종사자 4) 임금·봉급 근로자	부서 직책	
06		1 남 2 여	년도 살	월 일	1) 같은 구, 시, 군 2) 다른 구, 시, 군 시도(국) 구시군	1) 같은 집 2) 같은 구, 시, 군 3) 다른 구, 시, 군 시도(국) 구시군	1) 같은 집 2) 같은 구, 시, 군 3) 다른 구, 시, 군 시도(국) 구시군	1) 안 다녔음 2) 국 민 5 실업고 3) 중 학 6 초 재 4) 인문고 7 대 학	1) 출업 2) 재학 3) 중퇴	1) 한 다. 2) 안 한 다.	1) 같은 동, 읍, 면 구시군 동읍면	1) 시내버스 5 승용차 2) 철 도 6 자전거 3) 통근버스 7 도 보 4) 택 시 8 기 타	1) 돈벌이 또는 생업 에 종사했다. 2) 놀고 있었다. 3) 학교(원)에 다녔다 4) 집안일을 할보았다 5) 기	1) 있 다 2) 없 다	1) 구해 보았다 2) 특별한 사유로 구해보지 못했다 3) 구하지 않았다	직장이름 주된 사업 내용	1) 고용원용 둔 사업주 2) 고용원 없는 자영자 3) 무급 가족 종사자 4) 임금·봉급 근로자	부서 직책	
07		1 남 2 여	년도 살	월 일	1) 같은 구, 시, 군 2) 다른 구, 시, 군 시도(국) 구시군	1) 같은 집 2) 같은 구, 시, 군 3) 다른 구, 시, 군 시도(국) 구시군	1) 같은 집 2) 같은 구, 시, 군 3) 다른 구, 시, 군 시도(국) 구시군	1) 안 다녔음 2) 국 민 5 실업고 3) 중 학 6 초 재 4) 인문고 7 대 학	1) 출업 2) 재학 3) 중퇴	1) 한 다. 2) 안 한 다.	1) 같은 동, 읍, 면 구시군 동읍면	1) 시내버스 5 승용차 2) 철 도 6 자전거 3) 통근버스 7 도 보 4) 택 시 8 기 타	1) 돈벌이 또는 생업 에 종사했다. 2) 놀고 있었다. 3) 학교(원)에 다녔다 4) 집안일을 할보았다 5) 기	1) 있 다 2) 없 다	1) 구해 보았다 2) 특별한 사유로 구해보지 못했다 3) 구하지 않았다	직장이름 주된 사업 내용	1) 고용원용 둔 사업주 2) 고용원 없는 자영자 3) 무급 가족 종사자 4) 임금·봉급 근로자	부서 직책	

1. 조사해야 할 사항

- 가. 친지 방문이나 사업상 잠시 출타한 사람
- 나. 병원에 입원한 환자나 보호자
- 다. 선박, 항공기 등 탑승 승무원
- 라. 영외 거주 직업 군인
- 마. 일정한 기간 없이 행상으로 돌아다니는 사람

2. 조사해서는 아니 될 사항

- 가. 가족 중 영내 거주 군인 및 전투경찰
- 나. 가족 중 취업, 취학 등으로 외지에서 상주하고 있는 사람
- 다. 가족 중 요양소 등에서 경양 중인 사람
- 라. 가족 중 교도소, 소년원에 재소 중인 사람
- 마. 가족 중 기숙사 사회시설 등에 들어 있는 사람

거처번호	가구번호

가구에 관한 사항

주택에 관한 사항

15세이상 혼인상태	15세이상기혼자 혼인연령	15세이상기혼부인 총출생아수						심신장애	모든가구		주택의주가구	
사실상의 혼인상태를 말씀하여 주십시오.	결혼은 세는 나이로 몇살때 하였습니까? ※ 재혼의 경우에는 초혼의 연령을 묻는다.	부인이 낳은 자녀중 재혼에서 태어났는지 몇명입니까?	출가, 취업 등으로 현재 다른 곳에서 살고 있는 자녀는 몇명입니까?	남은신자녀중에서 사망한 자녀는 몇명입니까?	부인이 낳은 자녀는 모두 몇명입니까?	※ 가구에 관한 사항의 해당항목을 기입한다.	① 대에서는 어떠한 종류의 집에서 살고 있습니까? [1] 단독주택 [5] 여관등 숙박업소 [2] 아파트 [6] 기숙사, 특수사회시설 [3] 연립주택 [7] 임시막사 [4] 비거주용전물 [8] 기타(음막, 판자집 등) 내외수택		① 이집의 외벽재료는 주로 무엇으로 되어 있습니까? [1] 나무 [4] 철근콘크리트 [2] 적벽돌, 돌 [5] 흙, 흙벽돌 [3] 시멘트제품 [6] 기타			
01	살 생일 전, 후 년도	남 여	남 여	남 여	남 여	남 여	② 이집은 자기집입니까? 아니면 세를 들어 살고 있습니까? [1] 자기집 [4] 기타 [2] 전세 [5] 집단가구 ※ 해당 집단가구는 ●~●까지 사선「\」을 긋는다.	① 이집의 지붕재료는 주로 무엇으로 되어 있습니까? [1] 기와 [4] 합석 [2] 스테이트 [5] 짚 갈대 [3] 스투브(~기와) [6] 기타				
02	살 생일 전, 후 년도	남 여	남 여	남 여	남 여	남 여	③ 대이 이집을 대표하는 가구입니까? 아니면 동거가구입니까? [1] 주가구 [2] 동거가구	① 이집의 전경과 대지면적은 얼마입니까? [1] 연건평 평 [2] 대지면적 평				
03	살 생일 전, 후 년도	남 여	남 여	남 여	남 여	남 여	④ 대에서 사용하는 방은 몇개입니까? [1] 1 [2] 2 [3] 3 [4] 4 [5] 5 이상(개)	① 이집에는 방이 몇개 있으며 몇가구가 살고 있습니까? [1] 총방수 개 [2] 거주가구수 가구				
04	살 생일 전, 후 년도	남 여	남 여	남 여	남 여	남 여	⑤ 먹는 물은 어디서 얻습니까? [1] 상수도 [4] 수동펌프 [2] 간이수도 [5] 우물 [3] 자가수도 [6] 기타	① 이집에는 방이 몇개 있으며 몇가구가 살고 있습니까? [1] 총방수 개 [2] 거주가구수 가구				
05	살 생일 전, 후 년도	남 여	남 여	남 여	남 여	남 여	⑥ 취사연료는 주로 무엇을 사용합니까? [1] 연탄 [4] 전기 [5] 임산연료 [2] 유류 [6] 기타	① 이집은 언제 지었습니까? [1] 1950년 이전 [4] 1970~1975 [2] 1950~1959 [5] 1976년 이후 [3] 1960~1969 (..... 년도)				
06	살 생일 전, 후 년도	남 여	남 여	남 여	남 여	남 여	⑦ 문화시설 및 가재에는 어떠한 것이 있습니까? (해당되는 것에 모두 표시한다) [1] 신문구독 [5] 전기세탁기 [2] 텔레비전 [6] 피아노, 유크 [3] 전화 [7] 룸에어콘 [4] 전기냉장고	① 이집의 부대시설은 어떻게 되어 있습니까? 1. 부엌시설: [1] 재래식 [2] 임식 2. 변소시설: [1] 재래식 [2] 수세식 [3] 없음 3. 목욕시설: [1] 온수시설 [2] 비온수시설 [3] 없음 4. 상수도시설: [1] 있음 [2] 없음				
07	살 생일 전, 후 년도	남 여	남 여	남 여	남 여	남 여	⑧ 신체의 정신의 이상으로 생활에 불편을 겪고 있는 분을 위하여 국가에서 대책을 마련중에 있습니까? 대에는 이런분이 있습니까? ※ () 안에 가구원 일련번호를 기입한다. 1. 있다 ① 병어리() [5] 정신박약() ② 봉사() [6] 정신이상() ③ 지적손실() [7] 기타() ④ 지적마비() 2. 없다	① 이집의 주된 난방시설은 무엇입니까? [1] 연탄아궁이 [4] 중앙난방보일러 [2] 연탄보일러 [5] 재래식 아궁이 [3] 단독기름보일러 [6] 기타				

응답자 성명 ()

조사자 성명 ()

Please read before filling in

Persons who usually live in your household refer to those who have been living, or are going to live continuously in your household regardless of duration of residence but exclude Korean nationals not related to the head of household.

- 1. The following persons should be included in your household. Persons who usually live here but are temporarily away for travel or business. Family members who are currently hospitalized. Boarders partaking of food with your household (excluding Korean nationals). Servants or hired hands living here (excluding Korean nationals).
2. The following persons should not be included in your household. Family members, who reside somewhere else for school or work. Lodgers in your household who do not partake of food with your household. Any persons staying or visiting here temporarily but having a usual residence elsewhere.
3. The topics for the housing unit of the questionnaire should be filled in by the owner or the main tenant of the house.

注 意 事 項

※ 調査対象者、其長住、或短期不拘、只要同在、一戸居住、有長住之目的者、均為調査之対象、但韓國籍不在此限。

- (1) 下記各項之居住者、均為調査家口人數之対象。
○雖是同一住宅、但因事業(就職)或者旅行、暫時不在者。
○病患入院者。
○臨時住留之住宿學生(韓國人不在此限)。
○戸内之雇傭人或者女傭人(韓國人不在此限)。
(2) 有下列事項の家口、不必填報。
○求學、就職在他地居住者。
○雖同住一戸内而不在一起就食者。
(3) 調査表中有關住宅之調查事項應詳加填報並請戸主直接填報為要。

調査票に記入する前にお読み下さい。

あなたの世帯に常住している人とはあなたの世帯にいままで住んでいる人又はこれから継続して住むことになっている人をいいます。但し韓國人でも親戚で同居している場合はその人も記入して下さい。

- 1. 次の人たちはあなたの世帯に含めて下さい。
○ふだん住んでいる人、一時不在の人や出かせぎの人も含めて下さい。
○入院した家族員。
○あなたの世帯に寄宿している人。
○住んでいる家政婦や雇傭人(韓國人を除く)。
2. 次の人たちはあなたの世帯に含めないで下さい。
○学校や勤務のため他所に住んでいる人。
○間借りの人。
○他所に住みながら一時宿り客又は訪問客。
3. 住宅に関しては所有主か又は借り主が記入して下さい。

1980 POPULATION AND HOUSING CENSUS

(Conducted as of Nov. 1, 1980)

On the Population and Housing Census

The Population and Housing Census is to be taken concurrently throughout Korea as of November, 1, 1980, in accordance with the provisions of the Statistics Law. The Population and Housing Census is the most important statistical survey, and enumerates all persons residing in the country in order to collect information on the characteristics of the population, households and housing units. Statistical information compiled from the census returns is widely used by governmental agencies, research institutions and business circles to carry out planning, administration, research and business activities.

You are kindly requested to fill in the census questionnaire for all persons living in your household as of Nov. 1, 1980. The Statistics Law stipulates that all of the information in the questionnaire is kept confidential and used only for statistical purposes.

Your kind cooperation is greatly appreciated.

Director-General
National Bureau of Statistics
Economic Planning Board

1980年 人口、住宅統計調査実行案

1980年 11月 1日 基準

本院所 實行的、此項調査統計案、將由 1980年 11月 1日 起實行的 此次人口、家戸、住宅的、調査 特性、是要明瞭 現在 居住 韓國內的、外國人 居留、及住宅實況 所以 此番工作要詳盡 同時 相當重要 爲了把握時機希多予合作、以早速 達成任務。

在此項工作 所得之成果及資料 具備將來爲政府 機構的研究資料、以統計方面、策劃研究事業、之用 希望各位 亦能對此番業務 多予協助 在1980年 11月 1日前 將人口、住宅(租用或者 自家房)記清 協助此一調查事務。

有關 台端所 填報之此次統計調查表 本院決予 保障秘密 決不隨意外洩務請放心 謝謝。

經濟企劃院 調査統計局長

国 勢 調 査

(1980年 11月 1日 基準)

人口及び住宅センサス実施に際して

大韓民国政府では統計法の規定に依り1980年11月1日を基準にして全国一齊に人口及び住宅センサスを実施します。人口及び住宅センサスは人口の諸特性と住宅の実態を把握するため実施する最も基本的な調査で、調査結果は政府・研究機関・経済団体等が計劃樹立・行政遂行・研究事業・業務等のために使用します。

1980年11月1日現在 各世帯に常住する総ての家族員を洩れなく調査表に記入して下さい。統計法の規定に依り提供して頂いた総ての事項は絶対秘密が保障され、統計目的以外には絶対使用されないことになって いますので、本事業に積極的に協力して下さいようお願い申し上げます。

經濟企劃院 調査統計局長

Individual
人口

시	도	구·시·군	동·읍·면	통·리·아파트	전화번호

조사구번호	거처번호	가구번호

All household
戸
家

01	Name 姓名 氏名 ①	Sex 性 ② ① Male 男 ② Female 女	Date of Birth 生年月日 ③ Day Month Year	Country of Birth 出生地 ④	Nationality 國籍 ⑤	Purpose of Stay 滯留目的 ⑥ ① Permanent immigration 永住 ② Religious or educational mission 宗教活動及教育目的, 宗教又は教育活動 ③ Employment 雇傭 ④ Visit for sight seeing or business 觀光及事業訪問, 觀光又は業務 ⑤ Other purpose 其他	Duration of Stay 滯留期間 ⑦ Date of entry 入国日字 Date Month Year Date of departure 出国日字 Date Month Year	Occupation 職業 ⑧

- I. Type of living quarters 住宅類型, 住宅の種類
- ① Detached house 單獨住宅
 - ② Town house 聯立住宅, 連棟住宅
 - ③ Apartment 公寓, 아파트먼트
 - ④ Attached house for dual purpose 非居住用建物之住宅, 非居住用建物
 - ⑤ Hotel 旅社, 호텔
 - ⑥ Other 其他

- II. Is this house owned or rented?
住宅所有關係, 自家或借家
- ① Owned 自家
 - ② Rented 租家, 借家
 - ③ Other arrangement 其他

Housing units
住宅

- I. Construction material of outer walls 住宅之外壁建築材料, 外壁の建築資材
- ① Wood 木造
 - ② Brick (baked) or stone 磚石, 赤煉瓦或は石造
 - ③ Cement brick or block 洋灰, セメント製品
 - ④ Reinforced concrete 鐵筋, 鐵筋コンクリート
 - ⑤ Other 其他

질서의식의 내면화는 사회를 구성하고 있는 모든 사람의
자발적인 인식과 노력에 의해서만 가능할 것입니다.

- 1982년 전두환대통령 각하 새해 국정연설문 중에서 -

1982년 12월 일 펴냄

1980 인구및주택센서스보고

제 1 권 전수조사

12-8 전라북도

펴낸곳 : 경제기획원 조사통계국

1980 Population and Housing Census Report

Vol. 1 Complete Enumeration

12-8 Jeonlabug Do

Published by: National Bureau of Statistics,
Economic Planning Board, Republic of Korea

박은곳 : 전광산업사

5 - 6 - 48 정간위심의필