

19318628

1980

# 인구및주택센서스보고


제 1 권 전수조사

12-9 전라남도

1980 Population and Housing Census Report

Vol. 1 Complete Enumeration

12-9 Jeonlanam Do




경제기획원 조사통계국

National Bureau of Statistics

Economic Planning Board

Republic of Korea



## 국민 교육 헌장

우리는 민족 중흥의 역사적 사명을 띠고 이 땅에 태어났다. 조상의 빛난 얼을 오늘에 되살려, 안으로 자주 독립의 자세를 확립하고, 밖으로 인류 공영에 이바지할 때다. 이에, 우리의 나아갈 바를 밝혀 교육의 지표로 삼는다.

성실한 마음과 튼튼한 몸으로, 학문과 기술을 배우고 익히며, 타고난 저마다의 소질을 계발하고, 우리의 처지를 약진의 발판으로 삼아, 창조의 힘과 개혁의 정신을 기른다. 공익과 질서를 앞세우며 능력과 실질을 숭상하고, 경애와 신의에 뿌리박은 상부 상조의 전통을 이어받아, 명랑하고 따뜻한 협동 정신을 북돋운다. 우리의 창의와 협력을 바탕으로 나라가 발전하며, 나라의 융성이 나의 발전의 근본임을 깨달아 자유와 권리에 따르는 책임과 의무를 다하며, 스스로 국가 건설에 참여하고 봉사하는 국민 정신을 드높인다.

반공 민주 정신에 투철한 애국 애족이 우리의 삶의 길이며, 자유 세계의 이상을 실현하는 기반이다. 길이 후손에 물려줄 영광된 통일 조국의 앞날을 내다보며, 신념과 긍지를 지닌 근면한 국민으로서, 민족의 슬기를 모아 줄기찬 노력으로, 새 역사를 창조하자.

## 머 리 말

이 보고서는 1980년 11월 1일 0시를 기준으로 실시한 제 12차 「인구 및 주택 센서스」의 최종 집계결과를 담은 것입니다. 동 센서스는 우리나라 인구의 성별, 연령별, 교육정도별, 혼인상태등 기본 특성과, 가구 및 주택에 관한 사항을 전수를 대상으로 조사하였고, 이와함께 15% 표본에 대하여, 인구의 경제적, 사회적 속성인 경제활동, 출산력 및 인구이동에 관하여 조사하였는 바, 본 보고서는 그중 전수조사에 의한 인구, 가구 및 주택에 관한 조사내용을 집계한 것입니다.

인구 및 주택센서스는 국가의 가장 기본이 되는 통계조사로서, 그 결과는 모든 정책수립에 있어서는 물론 여러가지 학술연구에 기초자료로 이용되고 있습니다. 정부는 이용자에게 가능한 한 빨리 조사결과를 제공하기 위하여 1981년 3월에 인구 및 주택수에 관한 잠정 집계결과를, 1981년 12월에 주요 특성별 조사항목에 대한 2% 표본집계결과를 각각 보고서로 발간한 바 있고, 이번에 이의 최종집계결과를 공표하기에 이르렀습니다.

본 센서스 조사에 적극적으로 호응 협조하여 주신 국민여러분께 이기회를 빌어 감사드리며, 또한 이의 기획, 조사, 결과처리 과정에 참여한 관계자 여러분의 그동안의 노고를 치하하고자 합니다.

1982년 12월

부총리겸 경제기획원장관 김 준 성



## **PREFACE**

This report presents the results of the 1980 Population and Housing Census of the Republic of Korea, conducted as of November 1, 1980. Statistical information on the basic characteristics of the population, households and housing, was collected through a complete enumeration; further, data on economic activity, fertility and migration, on the basis of a 15% sample enumeration. Among them, this publication contains the final results of the complete enumeration on population, households and housing.

The population and housing census provides the most extensive and concrete information on the characteristics of the population and living conditions of all the people.

For earlier use of tentative census data, the Economic Planning Board already released a preliminary report on the number of persons and housing units and an advance report based on a 2% sample tabulation in March and December of 1981, respectively.

On this occasion, I would like to express my deepest appreciation to those who cooperated in the enumeration and to those engaged in the planning, execution, tabulation and publication of the Census.

December 1982

Kim, Joon Sung  
Deputy Prime Minister and  
Minister of Economic Planning Board

# 1980년 인구 및 주택센서스 보고

## 제1권 전수조사 12-9 전라남도

### 차 례

<b>조사개요</b> .....	4	<b>통 계 표</b> .....	19
1. 연  혁 .....	4	1. <b>인구에 관한 통계표</b> .....	19
2. 조사의 법적근거 .....	4	제 1 표 행정구역별 가구 및 인구 .....	20
3. 조사기준 시점 .....	4	제 2 표 연령(각세) 및 성별인구 .....	32
4. 조사지역 .....	5	제 3 표 연령 및 혼인상태별 인구(15세이상) .....	140
5. 조사대상 .....	5	제 4 표 연령 및 교육정도별 인구(6세이상) .....	164
6. 조사항목 .....	5	2. <b>가구에 관한 통계표</b> .....	219
7. 조사구 .....	6	제 1 표 점유형태 및 거처의 종류별 가구	
8. 조사방법 .....	6	(일반가구) .....	220
9. 센서스 수행조직 .....	6	제 2 표 거처의 종류, 가구원수 및 사용방수별	
10. 집계 및 보고서 발간 .....	7	가구(일반가구) .....	224
<b>용어해설</b> .....	7	제 3 표 거처의 종류, 사용식수별 가구 및	
1. <b>인구에 관한 사항</b> .....	7	가구원(일반가구) .....	258
가. 연  령 .....	7	제 4 표 거처의 종류 및 취사연료, 난방연료	
나. 혼인상태 .....	7	별 가구(일반가구) .....	268
다. 교육정도 .....	7	제 5 표 행정구역별 문화시설 보유가구(일반	
2. <b>가구에 관한 사항</b> .....	7	가구) .....	278
가. 가  구 .....	7	3. <b>주택에 관한 통계표</b> .....	279
나. 핵  가족 .....	8	제 1 표 거처의 종류별 거처, 가구, 핵가족수	
다. 세대별가구 .....	8	및 가구원 .....	280
라. 사용방수 .....	8	제 2 표 주택의 종류, 건축재료 및 건축연도	
마. 사용식수 .....	8	별 주택 .....	283
바. 취사연료 .....	8	제 3 표 주택의 종류, 외벽재료 및 지붕재료	
사. 난방연료 .....	8	별 주택 .....	317
3. <b>주택에 관한 사항</b> .....	8	제 4 표 주택의 종류 및 점유형태별 주택 .....	334
가. 거  처 .....	8	제 5 표 주택의 종류, 거주가구 및 총방수별	
나. 주  택 .....	8	주택 .....	337
다. 주택이외의 거처 .....	8	제 6 표 주택의 종류 및 주택의 부대시설별	
라. 방 .....	9	주택 .....	354
마. 주택의 소유관계 .....	9	제 7 표 주택의 종류, 건축연도 및 난방시설	
바. 주택의 외벽재료 .....	9	별 주택 .....	360
사. 주택의 지붕재료 .....	9	<b>부  록</b> .....	377
아. 건평 및 대지면적 .....	9	1. 1980년 인구 및 주택센서스 결과 보고 수록	
자. 부대시설 .....	9	통계표 일람 .....	378
		2. 조사표 .....	383

**1980 Population and Housing Census Report**  
**Vol. 1 Complete Enumeration**  
**12-9 Jeonlanam Do**

**Contents**

<b>Outline of the 1980 Census</b> .....	11		
1. History .....	11		
2. Legal Basis .....	11		
3. Reference Date .....	12		
4. Area covered by Census .....	12		
5. Population and Housing Units			
Enumerated in the cenuss .....	12		
6. Survey Items .....	12		
7. Enumeration Districts .....	13		
8. Enumeration Procedures .....	13		
9. Census Organization .....	14		
10. Tabulation and Publication .....	14		
<b>Explanation of terms</b> .....	15		
1. Population .....	15		
a. Age .....	15		
b. Marital status .....	15		
c. School attendance .....	15		
2. Household .....	15		
a. Household .....	15		
b. Conjugal family nucleus .....	15		
c. Number of generations in a house			
hold .....	15		
d. Number of rooms used .....	16		
e. Source of drinking water .....	16		
f. Cooking fuel .....	16		
g. Heating fuel .....	16		
3. Housing .....	16		
a. Living quarters .....	16		
b. Housing units .....	16		
c. Living quarters other than housing			
Units .....	16		
d. Room .....	16		
e. Type of Occupation .....	17		
f. Construction materials used for			
outer wall .....	17		
g. Construction materials used for			
roof .....	17		
		h. Total area of floor space and Total	
		area of housing site .....	17
		i. Main facilities of housing unit .....	17
		<b>Statistical Tables</b> .....	19
		<b>1. Tables on Population</b> .....	19
		Table 1. Households and Population	
		by Administrative Districts .....	20
		Table 2. Population by Single-Year	
		Age Groups and Sex .....	32
		Table 3. Population 15 Years of Age	
		and Over by Age and	
		Marital Status .....	140
		Table 4. Population 6 Years of Age	
		and Over by Age, School	
		Attendance and Educational	
		Attainment .....	164
		<b>2. Tables on Households</b> .....	219
		Table 1. Ordinary Households by	
		Type of Occupation and	
		Living Quarters .....	220
		Table 2. Ordinary Households by	
		Type of Living Quarters,	
		Number of Household	
		Members and Rooms Used .....	224
		Table 3. Ordinary Households and	
		Household Members by	
		Type of Living Quarters	
		and Source of Drinking	
		Water .....	258
		Table 4. Ordinary Households by	
		Type of Living Quarters,	
		Fuel Used for Cooking and	
		Heating .....	268
		Table 5. Ordinary Households by	
		Kind of Household Ap-	
		pliances and Administra-	

	tive Districts .....	278			
<b>3. Tables on Housing</b> .....		279		<b>Table 5. Housing Units by Type of Occupation and Housing Units, Number of Households Occupied, and Total Rooms</b> .....	337
Table 1. Living Quarters, Households, Family Nuclei and Household Members by Type of Living Quarters ...		280		<b>Table 6. Housing Units by Type of Housing Units and Number of Household Occupied per Housing Units</b> .....	354
Table 2. Housing Units by Type of Housing Units, Construction Materials Used and Year of Construction .....		283		<b>Table 7. Housing Units by Type of Housing Units, Total Area of Floor Space and Number of Occupants</b> .....	360
Table 3. Housing Units by Type of Housing Units, Construction Materials Used for Outer Wall and Roof .....		317		<b>Appendix</b> .....	377
Table 4. Housing Units by Type of Occupation and Housing Units .....		334		1. Statistical tables presented in the 1980 Population and Housing Census .....	378
				2. Questionnaire .....	383

# 조 사 개 요

## 1. 연 혁

우리나라의 인구조사는 삼한시대부터 시작하여 삼국시대, 고려 및 조선시대에 이르기까지 소위 호구조사라는 명칭으로 실시되어 왔다. 그러나 현대적 의미의 인구조사인 인구 센서스는 1925년에 처음으로 실시된 후 매 5년 간격으로 그간 12차례에 걸쳐 실시되었으며, 주택에 관한 조사가 함께 시행된 것은 1960년 제8회 조사때 부터이다.

초기의 센서스는 주로 인구의 기본 현상에 한해서 조사되어 왔으나 점차 조사 범위가 넓어져 60년대에 접어들어서는 인구에 관한 제반 경제, 사회, 문화적

속성까지도 파악될 수 있도록 조사 내용이 크게 늘어나게 되었고, 이에 발맞추어 조사방법과 기술면에 있어서도 발전을 보아 1960년 센서스때부터 표본이론이 도입됨과 동시에 자료처리에 있어서 현대적인 전산처리 방식이 이용되었다.

80년 인구 및 주택센서스에서는 전공과목, 통근(학) 주택시설 등에 관한 조사항목이 새로이 추가 되었으며 경제활동, 출산력 및 인구이동에 관한 사항 이 15%표본조사로 실시 되었다.

〈 실시연도별 인구 및 주택센서스 〉

회수	조사기준일	명 칭	특 징
1	1925. 10. 1	간이국세조사	최초의 인구 센서스
2	1930. 10. 1	조선국세조사	최초로 직업 등 경제활동 사항 포함
3	1935. 10. 1	조선국세조사	
4	1940. 10. 1	국세조사	
5	1944. 5. 1	간이국세조사	
6	1949. 5. 1	총인구조사	최초로 인구 이동 사항 포함
7	1955. 9. 1	간이 총인구조사	
8	1960. 12. 1	인구 주택국세조사	1) 최초로 주택에 관한 조사 실시 2) 노동력개념 설정 3) 경제활동 및 출산력 사항의 20% 표본 집계
9	1966. 10. 1	인구센서스	10% 표본조사병행(경제활동 및 출산력)
10	1970. 10. 1	총인구 및 주택조사	10% 표본조사병행(경제활동, 출산력, 인구이동 및 일부 주택에 관한 사항)
11	1975. 10. 1	총인구 및 주택조사	5% 표본조사병행(경제활동, 출산력, 인구이동 및 일부 주택에 관한 사항)
12	1980. 11. 1	인구 및 주택센서스	15% 표본조사병행(경제활동, 출산력, 인구이동)

## 2. 조사의 법적근거

인구 및 주택센서스는 통계법 제3조에 근거하여 동법시행령 제5조의 규정에 의한 지정통계 제111-11-01호 및 제111-11-02호로 실시되며, 시행에 관한 규정으로 인구 및 주택센서스 시행규칙(경계기획원령 제

52호)이 있다.

## 3. 조사기준 시점

1980년 11월 1일 0시 현재

### 4 조사지역

대한민국 영토중 행정권이 미치는 전영역에 걸쳐 실시하였다.

### 5. 조사대상

#### 가. 인구

- 1) 조사기준시점에 대한민국에 거주하는 한국인과 외국인을 상주지에서 조사하였다. 그러나 일정한 상주지가 없는 사람은 조사 당일에 발견된 장소에서 조사하였다.
- 2) 다음과 같은 부재중인 자는 본가에서 조사하였다.
  - 가) 국내에 출장, 여행, 행사등으로 잠시 출타 중인 자
  - 나) 경찰서보호실, 구치소에 들어가 있는 자
  - 다) 예비군, 민방위 또는 방위소집 근무자
  - 라) 병원에 입원중인 환자와 그 보호자 (요양원에서 요양중인 자는 요양원에서 조사 됨)
  - 마) 해외에 여행중인 민간인 (취업, 취학등으로 해외에 머무르고 있는 자는 제외됨)
  - 바) 해외에 출장 및 교육중인 공무원
  - 사) 선박, 항공기, 철도의 탑승승무원
- 3) 전"2)"항에 해당되지 않는 부재자로서 그 부재 이유가 분명하지 않고 부재기간이 1개월 미만인 경우에는 이를 본가에서 조사하였다.
- 4) 다음과 같은 경우는 현거주지에서 조사하여 본가 소재지 인구에 포함 시켰다.
  - 가) 교도소, 소년원에 수감중인 형이 확정된 자
  - 나) 영내 거주군인 또는 전투경찰
  - 다) 해외공관원 및 그 가족
- 5) 다만 외국군인, 군속 및 그 가족, 주한외교관과 국제연합 또는 외국정부의 공무로 체류중인 자와 그 가족(수행원 포함)은 제외하였다.

#### 나. 주택

조사지역내의 모든 주택을 조사하였다.  
 주택에는 단독주택, 아파트, 연립주택 및 비거주용 건물내의 주택이 포함된다. 다만 외국군인 및 군속과 외교관들이 살고 있는 주택은 제외하였다.

### 6. 조사항목

인구, 가구 및 주택에 관한 총 42개 항목을 조사하였다. 그중 전수조사로는 26개 항목에 대하여 실시 되었으며, 인구에 관한 사항중 "7) - 22)"의 16개 항목은 15% 표본 지역에서만 적용되었다.

#### 가. 인구에 관한 사항

- 1) 성명
- 2) 가구주와의 관계
- 3) 성별
- 4) 연령
- 5) 혼인상태
- 6) 교육정도
- 7) 전공과목
- 8) 출생지
- 9) 1년전거주지
- 10) 5년전거주지
- 11) 통근·통학여부
- 12) 통근통학지
- 13) 이용교통수단
- 14) 경제활동상태
- 15) 취업여부
- 16) 구직활동
- 17) 경제활동의 종류
- 18) 종사상의 지위
- 19) 직업
- 20) 산업
- 21) 혼인연령
- 22) 총출생아수 : 동거자녀수, 별거자녀수, 사망자녀수

#### 나. 가구에 관한 사항

- 1) 거처의 종류
- 2) 점유형태
- 3) 사용방수
- 4) 사용식수
- 5) 취사연료
- 6) 난방연료
- 7) 문화시설 : 신문, TV세트, 전화, 냉장고, 세탁기, 피아노 또는 오르간, 림 에어컨
- 8) 심신장애자

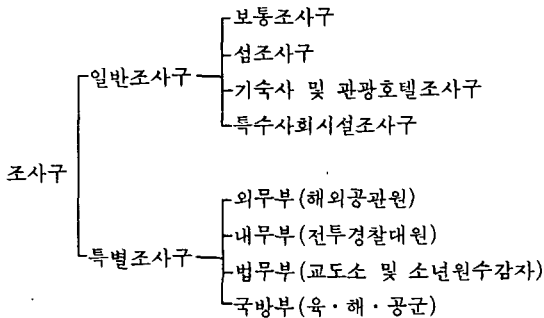
#### 다. 주택에 관한 사항

- 1) 의벽재료

- 2) 지붕재료
- 3) 건평
- 4) 대지면적
- 5) 거주가구수
- 6) 총방수
- 7) 건축시기
- 8) 부대시설
  - 부엌형태, -화장실형태, -목욕시설,
  - 상수도시설, -난방시설

## 7. 조사구

조사원의 담당지역을 명확히 하여 조사대상의 중복과 누락을 방지하기 위하여 조사구를 다음과 같이 나누어 설정하였다.



### 가. 일반조사구

일반인이 거주하는 곳으로 조사원이 자유롭게 활동할 수 있는 지역에 설정된 조사구를 말한다.

- 1) 보통조사구와 섬조사구는 동읍면 단위에서 평균 75가구를 기준으로 지역을 분할하여 설정
- 2) 기숙사 및 관광호텔조사구와 고아원 같은 특수 사회시설 조사구는 개별 시설단위로 설정

일 반 조 사 구

	총 수	전수조사구	표본조사구
계	107,763	90,020	17,743
보통 조사구	101,513	88,787	12,726
섬 조사구	1,400	1,233	167
기숙사및관광 호텔조사구	3,999	-	3,999
특수사회시설 조사구	851	-	851

### 나. 특별조사구

거주형태가 특별하여 일반인이 자유로이 출입할 수 없는 지역에 설정된 조사구를 말하며, 군부대와 함선, 교도소, 소년원, 경찰서 등 기관 단위별로 조사구를 설정하였고, 해외공관원과 그 가족에 대해서는 주재국별로 조사구를 설정하였다.

## 8. 조사방법

1980년 센서스에서는 전수조사표와 표본조사표 2가지가 사용되었다. 전수조사표는 전조사구의 15%에 해당하는 표본조사구를 제외한 전수조사구에서 사용되었으며 표본조사표는 전수조사표의 조사항목 외에 경제활동출산력 및 인구이동에 관한 조사항목이 추가된 조사표로서 표본조사구에서 사용되었다.

실사기간은 10일로서 2일장은 준비조사기간이고, 나머지 8일장은 본조사 기간이었으며, 조사원이 개별 가구를 방문하여 적합한 응답자에게 조사사항을 질의하여 조사표를 기록하는 면접타계식 조사 방법을 택하였다.

조사원은 조사를 완료한 후 조사표, 종합표 및 요도를 관한 동읍면에 제출하고 조사표를 접수한 동읍면에서는 요계표를 작성하여 이를 각종 표류와 함께 구시군, 시도를 거쳐 경제기획원 조사통계국에 제출하였다.

## 9. 센서스 수행조직

인구 및 주택센서스는 경제기획원 조사통계국 주관하에서 기획되고 수행되었다.

센서스의 시행은 조사구 종류 즉 일반조사구와 특별조사구로 구분하여 이루어졌는데 일반조사구에서는 경제기획원장관의 지휘하에 시·도지사가 그의 관할 구역 내의 센서스 업무를 수행하였다. 일반 조사구에서는 17,000명의 지방기관 공무원으로 구성된 순회지도원의 감독하에 시·도지사의 추천을 받아 경제기획원장관이 임명한 약63,800명의 조사원이 업무를 담당하였고, 특별 조사구에서는 실사업무가 각시설의 장의 책임하에 시설 자체에서 수행되었다.

본 센서스의 기획 및 조사에 관한 자문기구로서 상설 통계 자문기구인 통계위원회외에 80년 센서스를 위하여 주로 대학과 연구 기관의 인구학자, 경제학자 및 통계학자들로 구성된 센서스 자문위원회와, 이용 기관인 정부기관은 물론 연구기관, 경제단체 등이 참여한 센서스 자료 이용자회의가 설치 운영되었다.

## 10. 집계 및 보고서발간

### 가. 잠정보고 및 속보발간

- 1) "1980인구 및 주택센서스 잠정보고"  
조사원이 작성한 종합표를 기초로 동읍면에서작성한 요제표를 이용하여 행정단위(동·읍·면까지)별로 성별인구, 가구 및 거처수를 집계한 것으로 81년3월에 발간하였다.
- 2) "1980 인구 및 주택센서스 속보"  
표본조사표 중에서 전체의 2%에 해당하는 가구를 추출하여 주요 조사항목만을 우선 집계한 것으로 81년12월에 발간하였다.

### 나. 최종보고서 발간

- 1) "1980 인구 및 주택센서스 보고(전수조사)"

### 가) 전국편

1980년 인구 및 주택센서스의 전수조사 항목을 집계한 것으로 인구에 관한 사항 8표, 가구에 관한 사항 9표, 주택에 관한 사항 10표 등 총 27표를 수록하였다.

### 나) 시·도편

전 가)항에 준하여 시도별 별책으로 행정구역울 세분하여 인구, 가구 및 주택에 관한 주요 결과표를 수록 하였다.

- 2) "1980 인구 및 주택센서스 보고(표본조사)"  
전수조사보고에 이어 15% 표본조사 항목을 집계한 것으로 경제활동편(14표), 출산력편(7표) 및 인구가동편(18표)으로 구분하여 각각 발간하였다.

## 용 어 해 설

### 1. 인구에 관한 사항

#### 가. 연 령

1980. 11. 1현재의 만나이로서 호적상의 연령과는 관계없이 실제 출생한 날을 기준으로 하였다.

#### 나. 혼인상태

15세 이상자에 대하여 호적과 관계없는 사실상의 혼인상태를 말하며 다음과 같이 구분한다.

- 1) 유배우 : 조사당시 결혼하여 배우자가 있는 사람
- 2) 사 별 : 배우자중 한쪽이 사망하여 현재 재혼하지 않고 혼자 살고 있는 사람
- 3) 이 혼 : 배우자가 서로 헤어져서 현재 재혼하지 않고 혼자 살고 있는 사람
- 4) 미 혼 : 아직 결혼한 사실이 없는 사람

#### 다. 교육정도

조사일 현재 만6세이상의 자로서 각급 정규학교에서 교육을 받은 정도를 말한다. 정규학교란 문교부장관이 인정한 국민학교(공민학교 포함), 중학교(고등공민학교 포함), 고등학교(구제중학교 포함), 초급대학, 전문학교(구제 전문학교 포함) 대학이상등을 말하며, 정규학교에 취학하지 않았더라도 검정고시등에 합격한 사람은 해당학력을 인정하였으나 이와 다른 양재, 이(미)용, 요리, 자동차, 타자, 재수생을 위한 학원등은 여기에 포함되지 않는다. 재학생은 본조사 당시 실제로 학교에 다니고 있는

사람이며 1학기 이상의 장기 휴학자는 중퇴로 보았다.

### 2. 가구에 관한 사항

#### 가. 가 구

가구란 1인 또는 2인 이상이 모여서 취침, 취사 및 생계를 같이하는 단위를 말한다. 이는 일반가구와 집단가구로 구분된다.

#### 1) 일반가구

1인 또는 2인 이상의 사람들이 가구주를 중심으로 모여 취침, 취사등 생계를 같이하는 단위를 말하며 다음과 같은 가구를 포함한다.

- 가) 가구주와 그 가족만이 살고 있는 가구
- 나) 가구주 및 그 가족과 친족 또는 그밖의 사람(하숙생, 가정부, 종업원등의동거인)이 같이 살고 있는 가구, 단, 동거인이6인 이상인 경우는 별도의 가구(집단가구)로 보았다.

다) 혈연관계가 없는 5명이하의 사람들이 집단시설이외의거처에서 가구주를 중심으로 같이 살고있는 가구

라) 혼자 살고 있는 가구(단독가구)

#### 2) 집단가구

통상 혈연관계가 없는 2인 이상의 사람들이 모여 기숙사, 교아원등 시설에서 기거를 같이하고 있는 경우와 6인 이상이 동일 거처에서 집단



하숙 또는 자취를 하고 있는 생활단위를 말한다.

**나. 핵가족**

한가구내의 가족중 다음과 같은 결합을 말한다.

- 1) 자녀가 없는 부부
- 2) 양친과 미혼자녀
- 3) 편친과 미혼자녀

**다. 세대별 가구**

일반가구에 대하여 가구주와 그 가족의 친족관계에 따라서 다음과 같이 구분하였다.

- 1) 1세대가구: 가구주와 동일세대에 속하는 친족만이 같이 사는 가구
- 2) 2세대가구: 가구주와 그 직계 또는 방계의 친족이 2세대에 걸쳐 같이 사는가구
- 3) 3세대가구: 가구주와 그 직계 또는 방계의 친족이 3세대에 걸쳐 같이 사는가구
- 4) 4세대이상 가구: 가구주와 직계 또는 방계의 친족이 4세대이상에 걸쳐 사는 가구

**라. 사용방수**

주택의 총 방수와는 상관없이 조사대상 가구에서 실제로 주거용으로 사용하고 있는 방수를 말한다.

**마. 사용식수**

거처내에 식수시설이 설치되었는지의 여부를 불문하고, 조사 대상가구가 실제로 이용하고 있는 식수를 말한다.

**바. 취사연료**

취사용 연료로서 일년평균하여 시간적으로 가장 많이 사용하는 연료를 말한다. 다만 취사시설이나 도구를 바꾸어서 다른 연료를 사용하게 되는 경우는 기간에 관계없이 그 연료를 조사하였다.

**사. 난방연료**

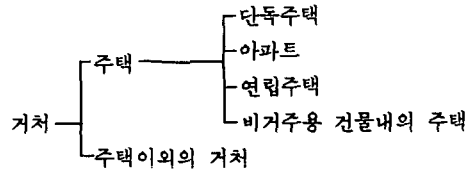
겨울에 주로 사용하는 난방연료를 말한다.

**3. 주택에 관한 사항**

**가. 거 처**

사람이 거주하고 있는 모든 장소를 통칭하는 말로서 구조적으로 분리되고 독립된 하나의 거주단위를

말하며 다음과 같이 구분하였다



**나. 주 택**

한가구가 살 수 있도록 지어진 집으로서 다음의 요건을 갖춘 단독주택, 아파트, 연립주택, 비거주용 건물내의 주택을 말한다.

- 첫째: 영구건물
- 둘째: 한개 이상의 방과 부엌
- 셋째: 독립된 출입구
- 넷째: 관습상 소유 또는 매매상의 1단위

1) 단독주택

원칙적으로 한가구만이 생활할 수 있도록 건축 또는 개축된 건물을 말한다.

2) 아파트

하나의 건물내에 다수의 가구가 거주할 수 있도록 건축되어진 4층 이상의 영구건물의 일부로서 원칙적으로 한 가구가 살 수 있도록 구조적으로 분리되고 독립된 주택을 말한다. 단3층이라도 거주자가 아파트로 알고 있으면 조사하였다.

3) 연립주택

하나의 건물에 두 가구 이상이 거주할 수 있도록 연립하여 건축한 3층이내의 영구 건물내의 일부로서 원칙적으로 한 가구가 살수 있도록 구조적으로 분리되고 독립된 주택을 말한다.

4) 비거주용 건물내의 주택

영업 및 기타 비거주 목적인 건물내에 사람이 거주할 수 있도록 구획되었거나 개조된 부분으로서 주택의 요건을 갖추고 있는 것을 말한다.

**다. 주택이외의 거처**

주택의 요건을 갖추지 못하고 있는 거주단위를 통칭하는 말로서 다음과 같은 곳에 한가구가 거주하는 장소를 말한다.

- 1) 호텔, 여관등 숙박업소
- 2) 병원, 기숙사, 수녀원, 사찰(암자는 주택에 포함), 영육아원, 양로원등 공공목적을 위하여 세운 집

- 3) 토목공사 현장등 사업목적에 위하여 임시로 세운 집
- 4) 기타(천막, 선박, 토굴, 다리밑, 판자집등)

**라. 방**

방이란 침실, 서재, 식당방, 응접실, 한옥의 대청마루와 같이 사면이 벽으로 차단되어 있는 거주용 공간을 말한다. 그러나 부엌, 통로로 사용되는 복도, 현관, 베란다, 로비, 목욕실, 변소, 다락방, 그리고 점포, 사무실등은 방으로 보지 않는다.

**마. 주택의 소유관계**

**1) 자기집**

법률상 소유여하를 불문하고 실제 자기 소유로 되어 있는 집을 말하며, 법률상 등기가 되어 있지 않거나 집을 구입한 후 매금이 완불되지 않았더라도 이에 포함된다.

**2) 전 세**

자기집이 아닌 주택에서 일정액의 현금 또는 기타방법으로 전세금을 내고 일정 계약기간 동안 사용하는 경우이다.

**3) 월 세**

보증금 유무에 관계없이 매월 집세를 내거나 보증금을 내고 매월 집세를 공제하는 경우를 말한다.

**4) 기 타**

정부기관, 기업체등에서 소유 또는 관리하면서 무상으로 대여 받았거나 친지로부터 세없이 빌려서 살고 있는 주택을 말한다.

**바. 주택의 외벽재료**

주택의 외벽에 주로 사용된 건축재료를 말한다.

- 1) 나무 : 기둥이 나무로 되어 있는 집을 말한다.
- 2) 적벽돌, 돌 : 구운벽돌(적색, 흑색), 오지벽돌(적색, 흑색) 또는 돌로 쌓거나 치장을 한 집을 말한다.
- 3) 시멘트제품 : 시멘트 벽돌, 시멘트 블록(굽지 않은것)등으로 벽을 쌓거나 타일등으로 치장한 집을 말한다.
- 4) 철근 콘크리트 : 벽에 사용된 재료와 관계없이 기둥이 철근 콘크리트로 된 집을 말한다.
- 5) 흙·흙벽돌 : 토담집을 말한다.
- 6) 기타 : 상기 어느 항에도 속하지 않은 집

**사. 주택의 지붕재료**

주택의 지붕에 주로 사용된 건축재료를 말한다.

- 1) 기와 : 시멘트 또는 구운 기와로 덮힌 집을 말한다.
- 2) 슬레이트 : 각종 형태의 석면, 시멘트 제품의 지붕재료로 덮힌 집을 말한다.
- 3) 슬라브(슬라브기와) : 평슬라브와 경슬라브에 기와를 덮은 집을 말한다.
- 4) 함석 : 양철, 함석판, 알미늄판 또는 금속판으로 덮힌 집을 말한다.
- 5) 짚·갈대 : 초가집을 말한다.

**아. 건평 및 대지면적**

건평은 주거로 사용되는 부분만을 말한다. 따라서 창고, 외양간, 차고등은 제외한다. 그러나 지하실이라도 사람이 거주하면 이 면적은 포함된다. 대지면적은 텃밭을 제외한 담내의 전면적을 말한다.

**자. 부대시설**

주택내의 주건물에 설치된 시설물을 말한다.

**1) 부엌시설**

부엌은 음식을 요리할 수 있는 시설을 갖추고 취사 목적으로 사용되는 공간을 말하며 입식부엌은 조리, 취사, 싱크대등 입식시설을 갖춘 부엌을 말한다.

**2) 변소시설**

정화조를 갖추고 수도시설에 의해 배설물을 씻어내는 시설을 수세식이라고 하며 수세식을 제외한 변소시설을 재래식이라고 한다.

**3) 난방시설**

주택의 주건물에 설치된 난방시설을 말하며 재래식 아궁이, 연탄아궁이, 연탄보일러, 단독기름보일러, 중앙난방보일러, 기타로 구분된다.

가) 재래식아궁이 : 짚, 나무등을 태워 생기는 열이 직접 온돌장치를 통하여 함으로써 방의 온도를 높여 도록 되어 있는 난방시설을 말한다.

나) 연탄아궁이 : 연탄을 태워 생기는 열이 직접 온돌장치를 통하여 함으로써 방의 온도를 높여 도록 되어 있는 난방시설을 말한다.

다) 연탄보일러 : 연탄으로 물을 데워서 그것이

배관을 통과하면서 방의 온도를 높이도록 되어 있는 난방시설을 말한다.

라) 단독기름보일러 : 석유(경유, 밤가 C유 등)를 사용하여 물을 데워서 그것이 배관을 통과하면서 방의 온도를 높이도록 되어 있는 난방시설을 말한다.

마) 중앙난방보일러 : 개별 주택을 위한 난방시설이 아니라 다수의 주택을 동시에 난방시키기 위하여 설치한 대규모의 연탄 또는 기름보일러를 말한다.

바) 기타 : 태양열, 실내난로등 위에 열거되지 아니한 다른 방법에 의한 난방시설을 말한다.

## Outline of the 1980 Census

### 1. History

The performance of population census in Korea dates back to as far as the Sam Han era over two thousand years ago and subsequently to the Koryo and Chosen dynasties. In a modern sense, however, census taking began in 1925. Since then twelve rounds of population censuses have been taken almost every five years, and four housing censuses starting 1960 have also been conducted together with the population censuses.

The early censuses covered only the basic characteristics of the population, such as age, sex and marital status. From 1960 onwards, however, the scope and content of the censuses have gradually broadened and diversified to meet the increasingly growing demand for information on the ever-changing

socioeconomic and cultural characteristics of the population.

In this context, sampling theory and the computer data processing have been utilized since the 1960 census. The introduction of these modern survey methodology and techniques has enabled us to save the time and costs for census operation and provide more detailed and higher quality statistical information.

In the 1980 Population and Housing Census, questions on commuting pattern and more detailed items on education and housing were added in comparison to the previous censuses. Meanwhile, the items on economic activity, fertility and internal migration were surveyed on the basis of 15% sample enumeration.

The following table gives a broad description of Korean censuses chronologically.

Census Year	Reference Date	Census Features	Remarks
1925	Oct. 1	Simplified Population Census	First population census in a modern sense
1930	Oct. 1	Population Census	Included items on economic activity for the first time
1935	Oct. 1	Population Census	
1940	Oct. 1	Population Census	
1944	May. 1	Simplified Population Census	
1949	May. 1	Population Census	Included items on migration for the first time
1955	Sep. 1	Population Census	
1960	Dec. 1	Population & Housing Census	1) First use of sampling theory for 20% sample tabulation on economic activity 2) Established the definition of labor force 3) First housing census
1966	Oct. 1	Population Census	10% sample enumeration on economic activity and fertility
1970	Oct. 1	Population & Housing Census	10% sample enumeration on economic activity, fertility, migration and some items on housing
1975	Oct. 1	Population & Housing Census	5% sample enumeration on economic activity, fertility, migration and some items on housing
1980	Nov. 1	Population & Housing Census	15% sample enumeration on economic activity, fertility and migration

### 2. Legal Basis

The 1980 Population and Housing Census was taken

in accordance with the Statistics Law, Article 3 and its Enforcement Decree, Article 5 which provide the population census and the housing census as

Designated Statistics Nov. 1 and 2 respectively. In addition, Population and Housing Census Enforcement Regulation, Economic Planning Board Order No. 52, was established for the execution of the Population and housing census.

### 3. Reference Date

The 1980 population and Housing Census was taken as of 0:00 a.m. November 1, 1980.

### 4. Area Covered by Census

The census covered the whole area under the administrative jurisdiction of the Republic of Korea, excluding the northern part of the territory of Korea.

### 5. Population and Housing Units Enumerated in the Census

#### a. Population

- 1) The population was counted on the basis of the de jure concept. In the census the de jure population refers to those persons who usually live in an area at the date of census. Persons who had no usual residence were enumerated at the place where they were found at the time of the census.
- 2) Although the following persons were away from home at the time of the census they were enumerated at the usual residence of their family.
  - a) Civilians who were away from home for business or travel.
  - b) Those who were in a police station detention house (not a penitentiary).
  - c) Those who were involved in military reserve corps or civilian defence exercise.
  - d) Those who were travelling abroad at the time of the census (workers and students who were living abroad at the time of the census were excluded).
  - e) Hospital patients and their attendants.
  - f) Government officials abroad for trip or training purposes.
  - g) Crew members in vessels, airplanes and locomotives.
- 3) Those who could not be definitely classified in one of the above categories due to vague reasons for

their absence were enumerated at the usual residence of their family in cases where the duration of their absence was less than one month.

- 4) The following persons were enumerated exceptionally at the following places, but were allocated to the usual residence of their family.
  - a) Persons in a penitentiary or a juvenile detention house
  - b) Military personnel residing in their camps
  - c) Those in police forces residing in their camps
  - d) Korean diplomats and their dependents abroad
- 5) Excluded are foreign military personnel, military civilians and their dependents, foreign diplomatic corps, their suites and their dependents.

#### b. Housing

All housing units within the area defined by the census were canvassed excluding housing units where foreign diplomats and their dependents were living. Housing units were classified into detached dwellings, apartments, town houses and dwelling units in permanent buildings not intended for human habitation.


### 6. Survey Items

Two types of questionnaires were used in the census: a short form including 26 items for the non-sample households and a long form including these same 26 items and 16 additional items for the 15% sample households. The 26 complete count and 16 sample count items (items 7 to 22 in a) are listed below.

#### a. Population

- 1) Name
- 2) Relationship to head of household
- 3) Sex
- 4) Age
- 5) Marital status
- 6) School attendance and educational attainment
- 7) Major field of study
- 8) Place of birth
- 9) Place of residence one year ago
- 10) Place of residence 5 years ago
- 11) Commuting status
- 12) Place of work or schooling
- 13) Means of transportation
- 14) Economic activity status

- 15) Employment status
- 16) Seeking job activity
- 17) Type of activity
- 18) Status of workers
- 19) Occupation
- 20) Industry
- 21) Age at first marriage
- 22) Number of children even born:  
 Children born and living together,  
 Children born living away,  
 Children born but dead



**b. Household**

- 1) Type of living quarters
- 2) Tenure or ownership
- 3) Number of rooms occupied
- 4) Source of drinking water
- 5) Cooking fuel
- 6) Heating fuel
- 7) Kind of household appliances; Newspaper, T.V. set, Telephone, Refrigerator, Washing machine, Piano or organ, Room air-conditioner
- 8) Disability or handicapped

**c. Housing Units**

- 1) Construction material of outer walls
- 2) Construction material of roof
- 3) Total area of floor space
- 4) Total area of housing site
- 5) Number of households in housing unit.
- 6) Total number of rooms
- 7) Year of construction
- 8) Facilities installed
  - Kitchen
  - Toilet
  - Bath room
  - Piped water
  - Type of heating system

**a. General EDs**

The general EDs covered all areas where free access was permitted.

- 1) The ordinary EDs were set up to cover the whole area of the territory excluding islands and to comprise, on the average, 75 households in each ED.
- 2) EDs on islands were set up with special consideration for the workload of enumerators and availability of transportation to comprise, on the average, 75 households in each ED.
- 3) Each dormitory and social welfare institution (e.g. orphanage) was designated as a single ED.

Number of General EDs

	Total	Complete EDs	Sample EDs
Total	107,763	90,020	17,743
Ordinary EDs	101,513	88,787	12,726
Island EDs	1,400	1,233	167
Dormitory EDs	3,999	-	3,999
Social welfare institution EDs	851	-	851

**b. Special EDs**

Special EDs were composed of military camps and fleets, police camps and stations, prisons, juvenile detention house and Korean diplomatic and consular offices in foreign countries.

**7. Enumeration Districts**

The census defined two types of enumeration district(EDs), namely, General EDs and Special EDs which were broken down into sub-groups as follows;

**8. Enumeration Procedures**

In the 1980 census, two kinds of questionnaires were employed, a long form and a short form. The long form questionnaire included items on economic activity, fertility and migration in addition to the items

in short form. The long form was used in 15% of the sample enumeration districts and the short form was used in the remaining 85% of the complete enumeration districts.

During the two days prior to the main enumeration period which extended from November 1 to 8 each enumerator canvassed, made a map of his enumeration district and prepared a list of all households.

In the main enumeration, the enumerator called at the household again and completed a questionnaire by interviewing the responsible member of the household.

After completing and examining the questionnaires, the enumerator was requested to compare them with the household list for consistency. The completed questionnaires, household lists and ED maps were then submitted to the Dong, Eub and Myeon offices where they were checked by the census supervisors, and then forwarded to the National Bureau of Statistics through each level of the local government.

## 9. Census Organization

The Census was planned and executed under the authority of the National Bureau of Statistics of the Economic Planning Board. With regard to advisory functions for the 1980 census, two special committee, namely, the Technical Advisory Committee for Census and the Census Data User's Committee were organized to supplement function of the Statistical Council which is the regular statistical advisory body. The Technical Advisory Committee was composed mainly of demographers, economists and statisticians from universities and research institutes. The main function of the Committee was to review the census plan and make recommendations on the subject content of the census. The Census Data User's Committee included representatives of government agencies, research institutes and business associations.

The system of fieldwork for the census taking was divided into two parts in accordance with the type of EDs. In general EDs the governors of the provinces appointed census officials from their staffs and supervised the census operation under the direct supervision of the Minister of the Economic Planning Board.

Fieldwork for the 1980 census in the general EDs was carried out by approximately 63,800 census

enumerators who were temporarily recruited under the supervision of approximately 17,000 crew leaders who were appointed as census officials from among the permanent staff member of each level of the local administrative hierarchy.

For special EDs, the Census enumeration was carried by the staff members of each institution under the direction of the head of the institution.

## 10. Tabulation and Publication

### . Preliminary and Advance Reports

#### 1) Preliminary Count of 1980 Population and Housing Census

This report, released in March 1981, was based on the summary sheets prepared by enumerators and contained preliminary counts of population, households and housing units by minor administrative unit (i.e. Dong, Eub, Myeon).

#### 2) Advance Report of 1980 Population and Housing Census

To meet the urgent demand for census data, this report was released in December 1981 based on a 2 percent sample tabulation of the main characteristics on population size and its structure, internal migration, fertility, households and housing units.

### b. Final reports

#### 1) 1980 Population and Housing Census Report (Complete enumeration)

##### a) Report for Whole Country

The report for the whole country contains 9 population tables, 9 household tables and 10 housing tables based on the complete enumeration of the 1980 Population and Housing Census.

##### b) Provincial Report for the Seoul and Busan cities and each of the nine provinces contains the corresponding characteristics as shown in the report for the whole country with more details of each administrative division.

#### 2) 1980 Population and Housing Census Report (Sample enumeration)

Final reports on the 15 percent sample enumeration items are published after the complete count items. These are report on economic activity (14 tables), on fertility (7 tables) and on internal migration (18 tables).

## Explanation of Terms

### 1. Population

#### a. Age

Age is the calculated interval of time between the date of birth and date of the census, expressed in the completed solar years as of November 1, 1980 regardless of one's age of civil registration.

#### b. Marital status

Marital status is based on de facto (concensual) unions for persons 15 years old and over, whether or not the marriage has been registered. The categories of marital status are;

- 1) Married : Person who has a spouse (wife or husband) whether or not the spouse is living in the same household
- 2) Widowed : Person whose spouse has died and who has not remarried.
- 3) Divorced : Person who is divorced and has not remarried
- 4) Never married : Person who has never been married.

#### c. School attendance

All persons 6 years old and over are classified according to the school attendance categories of persons attending school, graduated from school and never attended school. Schools mentioned here refer to any regular educational institutions for systematic education at any level including elementary, junior and senior high schools, colleges and universities and the like approved by the Minister of Education irrespective of whether they are public or private. Those who passed the qualification examination for high school or college entrance are regarded as graduates from junior or high school respectively. However, such organizations for training in particular skills as typing, cooking, dress-making or drivers school, etc. are not included in schools.

### 2. Household

#### a. Household

A household is defined as a person who makes

provision for his own food or other essentials for living, or a group of two or more persons who make common provision for food or other essentials for living. They are divided into ordinary and institutional households.

#### 1) Ordinary household

Ordinary households are defined as households which fall into one of the four following categories.

- a) Head and his/her family
- b) Head, his/her family and persons who have no bloodrelationship to the head (boarder, housemaid, inmate, etc.).  
If more than six boarders are in the same household, the groups of boarders is a separate institutional household.
- c) Head and 5 persons or less who have no bloodrelationship to the head
- d) Persons who live alone (one-person household)

#### 2) Institutional household

An institutional household is defined as a group of two or more persons who are accommodated in a social welfare institution or dormitory for common cause or benefit and a group of more than six boarders who have no bloodrelationship to the head.

#### b. Conjugal family nucleus

A conjugal family nucleus consists of the following combinations:

- 1) A married couple without children
- 2) A married couple with one or more never-married children
- 3) One parent (either father or mother) with one or more never-married children

#### c. Number of generations in a household

Ordinary households are classified on the basis of relationship as follows:

- 1) One generation households
  - a) Married couple only
  - b) Other types of one generation.
- 2) Two generation households
  - a) Married couple with their child (ren)
  - b) One parent with his (her) child (ren)
  - c) Married couple with their parent only



- d) Married couple with one parent only
  - e) Married couple with their child(ren) and brothers or sisters
  - f) Other types of two generations
- 3) Three generation households
- a) Married couple with their child (ren) and parents
  - b) Married couple with their child (ren) and one parent
  - c) Other types of three generations
- 4) More than three generation households

**d. Number of rooms used**

This refers to the actual number of rooms used by the household for living regardless of the total number of rooms in the housing unit.

**e. Source of drinking water**

This refers to the actual source of drinking water used in a household regardless of whether it is located within the living quarters or not.

**f. Cooking fuel**

This refers to the cooking fuel most often used in a household. In cases where a household is using a new cooking fuel due to conversion of cooking tools, the new cooking fuel was enumerated regardless of the duration of use.


**g. Heating fuel**

This refers to heating fuel mainly used in a household during the winter season.

**3. Housing**

**a. Living quarters**

Living quarters are structurally separate and independent places of abode for human habitation. The types of living quarters are classified as follows:



**b. Housing units**

A housing unit is a separate and independent place of abode intended for human habitation by one household.

The four basic characteristics of housing units are:

- a) Permanent structure
  - b) One or more rooms and kitchens
  - c) Independent entrance
  - d) One unit for selling or ownership
- 1) A detached dwelling refers to a separate and independent place of abode intended for human habitation by one household.
- 2) An apartment refers to a dwelling unit intended for human habitation by one household in a four-storeyed building or more consisting of two or more separate and independent abodes. Dwelling units in three-storeyed buildings were counted as apartments, if residents regard the building as an apartment.
- 3) Dwelling units in buildings not intended for human habitation refers to places of abode which meet the basic characteristics of conventional housing units but are located in buildings mostly used for other business purposes than habitation.

**C. Living quarters other than housing units**

Living quarters other than housing unit are structurally separate and independent places of abode which do not meet the basic requirements described above in "b" that were occupied at the time of the census.

They are further classified as follows:

- 1) Hotels, inns and other lodging houses.
- 2) Hospitals, boarding schools, convents, orphanages, homes for the aged, etc.
- 3) Camps established for the housing of workers in mining, agriculture, public works, and other types of enterprises.
- 4) Living quarters not otherwise classifiable (tents, boats, makeshift huts, etc.)

**d. Room**

A room is a space which is enclosed by walls and is designed for human habitation, such as bedrooms, dining rooms, living rooms and floors in traditional Korean house. But kitchens, entrances, verandas, lobbies, bath rooms, toilet rooms, attics, shops and offices are not regarded as rooms.

**e. Type of occupation**

- 1) Owned
  - a) Housing units which are actually owned in the name of a member of the household regardless of the legal ownership of the housing unit.
  - b) Housing units which are owned by a member of the household but not yet registered, or housing units which are not yet fully paid for are also included in this category.
- 2) Tenement
 

Housing unit rented for a specified period in exchange for a certain amount of money or goods.
- 3) Monthly rent
 

Housing unit rented for which payment is made each month during the rental period
- 4) Others
  - a) Rent free housing units which are free of charge such as an official residence or company housing quarters for employees.
  - b) Housing units which are borrowed from relatives or friends are all included in this category.

**f. Construction materials used for outer wall**

This refers to materials mainly used for the outer walls in a housing unit.

- 1) Wood: Where the pillars are made of wood
- 2) Brick or stone : Where the outer wall is constructed of or decorated by fired bricks (red or brown), earthenware bricks (red or brown) or stone.
- 3) Cement bricks : Where the outer wall is made of cement bricks or blocks, or is decorated by tiles.
- 4) Ferror-concrete : Where the pillars are made of ferror-concrete, regardless of the materials used for the outer wall
- 5) Earth or earth bricks : "Mud-walled huts" are included in this category
- 6) Others : Houses not otherwise classifiable

**g. Construction materials used for roof**

This refers to materials mainly used in the roof of a housing unit.

- 1) Roofing tile : Where the roof is made of cement or fired tiles
- 2) Slate : Where the roof is made of various

type of slates or cement products.

- 3) Slab(tiled slab) : Where the roof is made of tiled flat slabs or light slabs.
- 4) Tinplate : Where the roof is made of tinplates, galvanized iron, aluminum or metal sheets.
- 5) Straw, etc. : Thatched houses are included in this category

**h. Total area of floor space and total area of housing site.**

The total area of floor space refers to the portion of the housing unit being utilized for human habitation excluding storage, cowsheds, garrages, etc. Total area of housing site refers to the outdoor space measured inside the fence of the housing unit.

**i. Main facilities of housing unit**

- 1) Kitchen facilities
 

Kitchen refers to the space which is equipped for preparation of principal meals. Kitchens are divided into two types: modern type, equipped with cooking and dishwashing facilities of western style, and traditional type.
- 2) Toilet facilities
 

Toilet facilities are divided into two categories, flush toilets and conventional toilets.

A flush toilet is an installation connected to piped-water into which humans discharge their wastes and from which the wastes are flushed by water.
- 3) Heating system
 

Heating system refers to the facilities installed within the main housing unit for space heating and is divided according to the type of fuel and heating equipment used as follows.

  - a) Traditional fuel hole system: This refers to kitchen fire using wood or straw as fuel for heating the floor of the housing unit carrying heat from the kitchen fire through stone pipes running under the floors.
  - b) Coal-briquette fuel hole system: This refers to the same system as the traditional fuel hole system but uses coal-briquettes as fuel.
  - c) Piped coal-briquette boiler system: This refers to a boiler installed to heat the housing unit using coal-briquettes as fuel.

- d) **Piped oil boiler system:** This refers to a boiler system which uses petroleum as fuel.
- e) **Central heating system:** This refers to a boiler system installed for heating more than one housing unit through pipes connected to a common boiler.
- f) **Others:** Others include heating systems which are not included in the above categories such as stoves and solar heatings.

# 인구에 관한 통계표

Tables on population

# 제 1 표 행정구역별

## Table 1. Households and Population

행정구역	총인구 Total Population			한국인			
	남 Male	여 Female	인구 Population			일반가 가 Household	
			남 Male	여 Female	가 Household		
<b>전라남도</b>	3 779 736	1 902 595	1 877 141	3 778 777	1 902 079	1 876 698	765 106
시							
부	1 224 643	621 476	603 167	1 224 096	621 180	602 916	254 067
읍	511 143	256 355	254 788	510 846	256 206	254 640	102 744
면	2 043 950	1 024 764	1 019 186	2 043 835	1 024 693	1 019 142	408 295
<b>광주광역시</b>	727 600	370 520	357 080	727 259	370 337	356 922	152 987
동구	213 761	108 373	105 388	213 532	108 262	105 270	45 442
남평동	7 300	3 814	3 486	7 270	3 798	3 472	1 448
남평동 1	3 441	1 812	1 629	3 422	1 800	1 622	703
남평동 2	4 619	2 317	2 302	4 612	2 313	2 299	933
남평동 3	11 034	5 603	5 431	11 033	5 602	5 431	2 402
남평동 4	6 696	3 337	3 359	6 678	3 328	3 350	1 435
신안군	14 389	7 273	7 116	14 389	7 273	7 116	3 105
신안군 1	8 045	3 961	4 084	8 041	3 960	4 081	1 790
신안군 2	14 289	7 310	6 979	14 177	7 263	6 914	3 317
신안군 3	8 595	4 400	4 195	8 595	4 400	4 195	2 060
신안군 4	17 075	8 631	8 444	17 074	8 630	8 434	3 813
신안군 5	13 854	6 992	6 862	13 854	6 992	6 862	2 922
신안군 6	11 104	5 798	5 306	11 093	5 792	5 301	2 348
신안군 7	12 140	6 117	6 023	12 133	6 113	6 020	2 540
신안군 8	7 841	3 637	4 204	7 841	3 637	4 204	1 694
신안군 9	2 949	1 506	1 443	2 949	1 506	1 443	550
신안군 10	4 474	2 054	2 420	4 467	2 049	2 418	909
신안군 11	3 857	1 917	1 940	3 857	1 917	1 940	810
신안군 12	5 592	2 961	2 631	5 592	2 961	2 631	1 323
신안군 13	7 183	3 545	3 638	7 178	3 541	3 637	1 636
신안군 14	9 671	5 004	4 667	9 671	5 004	4 667	1 797
신안군 15	9 351	4 888	4 463	9 344	4 887	4 457	2 118
신안군 16	7 363	3 916	3 447	7 363	3 916	3 447	1 523
신안군 17	22 899	11 580	11 319	22 899	11 580	11 319	4 266
신안군 18							
신안군 19							
신안군 20							
신안군 21							
신안군 22							
신안군 23							
신안군 24							
신안군 25							
신안군 26							
신안군 27							
신안군 28							
신안군 29							
신안군 30							
신안군 31							
신안군 32							
신안군 33							
신안군 34							
신안군 35							
신안군 36							
신안군 37							
신안군 38							
신안군 39							
신안군 40							
신안군 41							
신안군 42							
신안군 43							
신안군 44							
신안군 45							
신안군 46							
신안군 47							
신안군 48							
신안군 49							
신안군 50							
신안군 51							
신안군 52							
신안군 53							
신안군 54							
신안군 55							
신안군 56							
신안군 57							
신안군 58							
신안군 59							
신안군 60							
신안군 61							
신안군 62							
신안군 63							
신안군 64							
신안군 65							
신안군 66							
신안군 67							
신안군 68							
신안군 69							
신안군 70							
신안군 71							
신안군 72							
신안군 73							
신안군 74							
신안군 75							
신안군 76							
신안군 77							
신안군 78							
신안군 79							
신안군 80							
신안군 81							
신안군 82							
신안군 83							
신안군 84							
신안군 85							
신안군 86							
신안군 87							
신안군 88							
신안군 89							
신안군 90							
신안군 91							
신안군 92							
신안군 93							
신안군 94							
신안군 95							
신안군 96							
신안군 97							
신안군 98							
신안군 99							
신안군 100							
신안군 101							
신안군 102							
신안군 103							
신안군 104							
신안군 105							
신안군 106							
신안군 107							
신안군 108							
신안군 109							
신안군 110							
신안군 111							
신안군 112							
신안군 113							
신안군 114							
신안군 115							
신안군 116							
신안군 117							
신안군 118							
신안군 119							
신안군 120							
신안군 121							
신안군 122							
신안군 123							
신안군 124							
신안군 125							
신안군 126							
신안군 127							
신안군 128							
신안군 129							
신안군 130							
신안군 131							
신안군 132							
신안군 133							
신안군 134							
신안군 135							
신안군 136							
신안군 137							
신안군 138							
신안군 139							
신안군 140							
신안군 141							
신안군 142							
신안군 143							
신안군 144							
신안군 145							
신안군 146							
신안군 147							
신안군 148							
신안군 149							
신안군 150							
신안군 151							
신안군 152							
신안군 153							
신안군 154							
신안군 155							
신안군 156							
신안군 157							
신안군 158							
신안군 159							
신안군 160							
신안군 161							
신안군 162							
신안군 163							
신안군 164							
신안군 165							
신안군 166							
신안군 167							
신안군 168							
신안군 169							
신안군 170							
신안군 171							
신안군 172							
신안군 173							
신안군 174							
신안군 175							
신안군 176							
신안군 177							
신안군 178							



# 제 1 표 행정구역별

## Table 1. Households and Population

행정구역	총 인 구 Total Population			한 국 인 Population			
	남 Male	여 Female	인 구	남 여		일 반 가 구 Household	
				남 Male	여 Female		
전국	2 289	1 153	1 136	2 289	1 153	1 136	467
수도권	2 049	1 044	1 005	2 049	1 044	1 005	389
수도권	9 887	5 101	4 786	9 887	5 101	4 786	2 113
수도권	4 166	2 112	2 054	4 166	2 112	2 054	824
수도권	2 615	1 338	1 277	2 615	1 338	1 277	562
북부	221 814	111 633	110 181	221 754	111 603	110 151	46 532
강원도	18 697	9 511	9 186	18 693	9 508	9 185	3 753
강원도	13 263	6 792	6 471	13 262	6 792	6 470	2 867
강원도	13 846	7 061	6 785	13 845	7 060	6 785	2 645
강원도	12 250	6 156	6 094	12 250	6 156	6 094	2 792
강원도	11 888	6 068	5 820	11 888	6 068	5 820	2 145
충청도	7 313	3 611	3 702	7 300	3 609	3 691	1 747
충청도	7 798	3 850	3 948	7 798	3 850	3 948	1 829
충청도	7 132	3 566	3 566	7 132	3 566	3 566	1 593
충청도	3 971	1 905	2 066	3 971	1 905	2 066	887
충청도	3 898	1 917	1 981	3 890	1 914	1 976	807
충청도	6 835	3 322	3 513	6 828	3 318	3 510	1 169
충청도	4 186	2 053	2 133	4 186	2 053	2 133	900
충청도	3 438	1 675	1 763	3 423	1 663	1 760	688
충청도	14 284	7 020	7 264	14 284	7 020	7 264	3 037
충청도	7 340	3 700	3 640	7 339	3 699	3 640	1 308
충청도	4 974	2 453	2 521	4 967	2 450	2 517	1 037
충청도	7 151	3 555	3 596	7 150	3 555	3 595	1 423
충청도	10 560	5 376	5 184	10 560	5 376	5 184	2 131
충청도	5 510	2 837	2 673	5 510	2 837	2 673	1 179
충청도	8 757	4 465	4 292	8 755	4 464	4 291	1 983
충청도	7 437	3 708	3 729	7 437	3 708	3 729	1 740
충청도	5 004	2 481	2 523	5 004	2 481	2 523	1 023
충청도	5 446	2 685	2 761	5 446	2 685	2 761	1 321
충청도	3 224	2 055	1 169	3 224	2 055	1 169	434
충청도	15 576	7 820	7 756	15 576	7 820	7 756	3 513
충청도	2 378	1 223	1 155	2 378	1 223	1 155	494
충청도	9 658	4 768	4 890	9 658	4 768	4 890	2 087
충청도	160 988	80 778	80 210	160 906	80 730	80 176	32 973
충청도	7 517	3 766	3 751	7 514	3 764	3 750	1 556
충청도	6 616	3 337	3 279	6 616	3 337	3 279	1 425
충청도	9 537	4 659	4 878	9 522	4 646	4 876	1 919
충청도	7 486	3 669	3 817	7 486	3 669	3 817	1 615
충청도	6 299	3 091	3 208	6 286	3 082	3 204	1 408
충청도	6 286	3 093	3 193	6 286	3 093	3 193	1 331
충청도	3 502	1 705	1 797	3 482	1 698	1 784	676
충청도	6 853	3 332	3 521	6 826	3 319	3 507	1 173
충청도	4 196	2 097	2 099	4 193	2 094	2 099	861
충청도	6 236	3 158	3 078	6 236	3 158	3 078	1 242
충청도	6 507	3 293	3 214	6 507	3 293	3 214	1 270
충청도	11 110	5 630	5 480	11 110	5 630	5 480	2 353
충청도	6 086	3 005	3 081	6 086	3 005	3 081	1 263
충청도	6 128	3 151	2 977	6 128	3 151	2 977	1 266
충청도	10 783	5 435	5 348	10 783	5 435	5 348	2 268
충청도	11 388	5 660	5 728	11 388	5 660	5 728	2 231
충청도	14 252	7 249	7 003	14 252	7 249	7 003	3 051
충청도	3 819	1 977	1 842	3 819	1 977	1 842	773
충청도	2 784	1 446	1 338	2 784	1 446	1 338	474
충청도	1 273	631	642	1 273	631	642	255
충청도	1 398	683	715	1 398	683	715	245
충청도	1 483	741	742	1 483	741	742	318
충청도	3 059	1 617	1 442	3 059	1 617	1 442	618
충청도	2 111	1 107	1 004	2 111	1 107	1 004	477
충청도	1 246	632	614	1 246	632	614	216
충청도	1 895	996	899	1 895	996	899	315
충청도	11 138	5 618	5 520	11 137	5 617	5 520	2 374
충청도	114 241	58 545	55 696	114 177	58 510	55 667	21 575
충청도	1 611	817	794	1 611	817	794	255
충청도	4 823	2 371	2 452	4 823	2 371	2 452	979
충청도	7 772	3 903	3 869	7 772	3 903	3 869	1 223
충청도	12 520	6 371	6 149	12 509	6 364	6 145	2 467
충청도	5 771	3 076	2 695	5 771	3 076	2 695	1 063
충청도	10 614	5 550	5 064	10 605	5 547	5 058	2 050
충청도	9 057	4 998	4 059	9 057	4 998	4 059	1 811
충청도	7 758	3 896	3 862	7 758	3 896	3 862	1 600
충청도	11 546	5 940	5 606	11 542	5 936	5 606	2 257
충청도	8 796	4 439	4 357	8 796	4 439	4 357	1 686

# 가구 및 인구 (계속)

## by Administrative Districts (Continued)

Korean						외국인 Foreigner					Administrative Districts
Ordinary household			집단가구 Institutional household			가 구 Household	가 구 원 Household members				
가 구 원 Household members			가 구 원 Household members				남 Male	여 Female			
남 Male	여 Female	남 Male	여 Female	남 Male	여 Female	남 Male			여 Female		
2 287	1 153	1 136	-	-	-	-	-	-	-	-	Cheongog Dong
2 047	1 044	1 005	-	-	-	-	-	-	-	-	Jangun Dong
9 887	5 101	4 786	-	-	-	-	-	-	-	-	Bonchon Dong
4 166	2 112	2 054	-	-	-	-	-	-	-	-	Uchi Dong
2 615	1 338	1 277	-	-	-	-	-	-	-	-	Samso Dong
218 061	109 062	108 999	3 693	2 541	1 152	18	60	30	30		<b>Mogpo Si</b>
18 553	9 394	9 164	135	114	21	2	4	3	1	Yongdang 1 Dong	
13 204	6 747	6 457	58	45	13	1	1	-	-	Yongdang 2 Dong	
13 826	7 046	6 780	19	14	5	1	1	1	1	Sanjeong 1 Dong	
12 215	6 129	6 086	35	27	8	-	-	-	-	Sanjeong 2 Dong	
11 156	5 645	5 511	732	423	309	-	-	-	-	Sanjeong 3 Dong	
7 300	3 609	3 691	-	-	-	3	13	2	11	Daeseong 1 Dong	
7 665	3 735	3 930	133	115	18	-	-	-	-	Daeseong 2 Dong	
7 126	3 560	3 566	6	6	-	-	-	-	-	Yang Dong	
3 964	1 898	2 066	7	7	-	-	-	-	-	Buggyo Dong	
3 883	1 914	1 969	7	-	7	2	8	3	5	Namgyo Dong	
6 774	3 309	3 465	54	9	45	2	7	4	3	Honsam Dong	
4 152	2 035	2 117	34	18	16	-	-	-	-	Jug Dong	
3 311	1 619	1 692	112	44	68	3	15	12	3	Muan Dong	
14 264	7 006	7 258	20	14	6	-	-	-	-	Dongmyeong Dong	
7 191	3 653	3 538	148	46	102	1	1	1	-	Yeonghae Dong	
4 930	2 426	2 504	37	24	13	1	7	3	4	Yudal Dong	
7 150	3 555	3 595	-	-	-	1	1	-	1	Manho Dong	
10 519	5 350	5 169	41	26	15	-	-	-	-	Seosan Dong	
5 503	2 830	2 673	7	7	-	-	-	-	-	Qngseum Dong	
8 623	4 412	4 211	132	52	80	1	2	1	1	Juggyo 1 Dong	
7 437	3 708	3 729	-	-	-	-	-	-	-	Juggyo 2 Dong	
4 906	2 418	2 488	98	63	35	-	-	-	-	Juggyo 3 Dong	
5 446	2 685	2 761	-	-	-	-	-	-	-	Dalseong Dong	
2 094	1 063	1 031	1 130	992	138	-	-	-	-	Daeban Dong	
14 828	7 325	7 503	748	495	253	-	-	-	-	Iro Dong	
2 378	1 223	1 155	-	-	-	-	-	-	-	Chungmu Dong	
9 658	4 768	4 890	-	-	-	-	-	-	-	Yeon Dong	
159 675	79 874	79 801	1 231	856	375	19	82	48	34	<b>Yeosu Si</b>	
7 474	3 747	3 727	40	17	23	1	3	2	1	Jonghwa Dong	
6 597	3 328	3 269	19	9	10	-	-	-	-	Sujeong Dong	
9 441	4 583	4 858	81	63	18	3	15	13	2	Gonghwa Dong	
7 369	3 584	3 785	117	85	32	-	-	-	-	Gwanmun Dong	
6 269	3 073	3 196	17	9	8	3	13	9	4	Goso Dong	
6 286	3 093	3 193	-	-	-	-	-	-	-	Dongsan Dong	
3 409	1 673	1 736	73	25	48	4	20	7	13	Jungang Dong	
6 795	3 310	3 485	31	9	22	6	27	13	14	Gyo Dong	
4 167	2 075	2 092	26	19	7	1	3	3	-	Gunja Dong	
6 224	3 153	3 071	12	5	7	-	-	-	-	Chungmu Dong	
6 347	3 206	3 141	160	87	73	-	-	-	-	Yeondeung Dong	
11 110	5 630	5 480	-	-	-	-	-	-	-	Gwangmu Dong	
6 066	2 986	3 080	20	19	1	-	-	-	-	Seogyo Dong	
6 116	3 140	2 976	12	11	1	-	-	-	-	Bonggang Dong	
10 764	5 420	5 344	19	15	4	-	-	-	-	Bongsan Dong	
11 369	5 642	5 727	19	18	1	-	-	-	-	Namsan Dong	
13 930	7 003	6 927	322	246	76	-	-	-	-	Gug Dong	
3 807	1 965	1 842	12	12	-	-	-	-	-	Sinweol Dong	
2 784	1 446	1 338	-	-	-	-	-	-	-	Jyeongho Dong	
1 273	631	642	-	-	-	-	-	-	-	Yeoseo Dong	
1 398	683	715	-	-	-	-	-	-	-	Munsu Dong	
1 483	741	742	-	-	-	-	-	-	-	Orim Dong	
2 820	1 421	1 399	239	196	43	-	-	-	-	Mipyong Dong	
2 105	1 101	1 004	6	6	-	-	-	-	-	Dundeog Dong	
1 246	632	614	-	-	-	-	-	-	-	Ocheon Dong	
1 889	991	898	6	5	1	-	-	-	-	Manheung Dong	
11 137	5 617	5 520	-	-	-	1	1	1	-	Deogchung Dong	
112 202	57 105	55 097	1 975	1 405	570	17	64	35	29	<b>Suncheon Si</b>	
1 487	753	736	122	64	58	-	-	-	-	Yongsu Dong	
4 817	2 367	2 450	6	4	2	-	-	-	-	Yeonggong Dong	
7 678	3 852	3 826	94	51	43	-	-	-	-	Haenggeum Dong	
12 255	6 180	6 075	254	184	70	4	11	7	4	Maegog Dong	
5 630	2 956	2 674	141	120	21	-	-	-	-	Samsan Dong	
10 524	5 468	5 056	81	79	2	2	9	3	6	Jogog Dong	
8 965	4 944	4 021	92	54	38	-	-	-	-	Deogyeon Dong	
7 750	3 896	3 862	-	-	-	-	-	-	-	Pungdeog Dong	
11 320	5 806	5 514	222	130	92	1	4	4	-	Namje Dong	
8 763	4 420	4 343	33	19	14	-	-	-	-	Jeojeon Dong	



# 제 1 표 행정구역별

## Table 1. Households and Population

행정구역	총 인 구 Total Population			한 국 인			일 반 가 구 가 구 Household
	남 Male	여 Female	인 구 Population		가 구 Household		
			남 Male	여 Female			
전라남도	8 198	4 121	4 077	8 192	4 118	4 074	1 629
진안군	9 699	4 800	4 899	9 665	4 782	4 883	1 984
무안군	2 739	1 382	1 357	2 739	1 382	1 357	474
곡성군	5 089	2 411	2 678	5 089	2 411	2 678	730
함평군	4 177	2 076	2 101	4 177	2 076	2 101	752
전라남도 합계	4 071	2 394	1 677	4 071	2 394	1 677	615
전라북도	128 945	65 080	63 865	128 896	65 056	63 840	26 055
전주시	50 816	25 623	25 193	50 771	25 602	25 169	10 147
익산시	10 194	5 145	5 049	10 194	5 145	5 049	1 929
부안군	5 554	2 800	2 754	5 554	2 800	2 754	1 152
고창군	7 320	3 621	3 699	7 316	3 618	3 698	1 456
진안군	5 512	2 869	2 663	5 512	2 849	2 663	1 071
전주시	10 001	5 017	4 984	10 001	5 017	4 984	2 041
익산시	7 208	3 576	3 632	7 208	3 576	3 632	1 551
부안군	7 002	3 486	3 516	7 002	3 486	3 516	1 500
고창군	12 392	6 250	6 142	12 392	6 250	6 142	2 512
진안군	12 946	6 713	6 233	12 946	6 713	6 233	2 696
전라북도 합계	91 141	45 514	45 627	91 127	45 505	45 622	18 516
충청남도	15 276	7 786	7 490	15 268	7 782	7 486	3 114
보령군	7 584	3 826	3 758	7 584	3 826	3 758	1 548
서산시	7 689	3 589	4 100	7 683	3 584	4 099	1 445
당진군	3 368	1 677	1 691	3 368	1 677	1 691	736
금산군	7 987	3 981	4 006	7 987	3 981	4 006	1 681
보령군	4 436	2 241	2 195	4 436	2 241	2 195	966
서산시	8 074	4 042	4 032	8 074	4 042	4 032	1 641
당진군	7 572	3 798	3 774	7 572	3 798	3 774	1 543
금산군	3 865	1 931	1 934	3 865	1 931	1 934	797
보령군	7 587	3 865	3 722	7 587	3 865	3 722	1 487
충청남도 합계	8 640	4 293	4 347	8 640	4 293	4 347	1 746
충청북도	9 063	4 485	4 578	9 063	4 485	4 578	1 812
충청북도 합계	75 101	37 126	37 975	75 090	37 122	37 968	15 299
충청남도	14 665	7 238	7 427	14 654	7 234	7 420	3 014
보령군	5 790	2 911	2 879	5 790	2 911	2 879	1 202
서산시	5 789	2 847	2 942	5 789	2 847	2 942	1 166
당진군	8 366	4 105	4 261	8 366	4 105	4 261	1 749
금산군	5 230	2 596	2 634	5 230	2 596	2 634	1 049
충청북도	5 754	2 838	2 916	5 754	2 838	2 916	1 175
보령군	4 162	2 104	2 058	4 162	2 104	2 058	880
서산시	8 573	4 248	4 325	8 573	4 248	4 325	1 777
당진군	6 133	2 986	3 147	6 133	2 986	3 147	1 278
금산군	6 368	3 240	3 128	6 368	3 240	3 128	1 161
충청북도 합계	4 271	2 013	2 258	4 271	2 013	2 258	848
충청북도 합계	57 967	28 892	29 075	57 962	28 889	29 073	11 804
경기도	18 850	9 406	9 444	18 845	9 403	9 442	3 834
구리시	3 131	1 579	1 552	3 131	1 579	1 552	637
가평군	4 252	2 136	2 116	4 252	2 136	2 116	871
포천시	6 106	3 060	3 046	6 106	3 060	3 046	1 242
가평군	5 776	2 866	2 910	5 776	2 866	2 910	1 183
경기도 합계	7 241	3 558	3 683	7 241	3 558	3 683	1 526
가평군	4 225	2 132	2 093	4 225	2 132	2 093	884
포천시	8 386	4 155	4 231	8 386	4 155	4 231	1 627
경기도 합계	78 635	39 439	39 196	78 626	39 435	39 191	15 053
경기도	24 322	12 112	12 210	24 313	12 108	12 205	4 930
가평군	4 548	2 266	2 282	4 548	2 266	2 282	893
가평군	7 457	3 806	3 651	7 457	3 806	3 651	1 419
포천시	13 077	6 619	6 458	13 077	6 619	6 458	2 271
가평군	7 928	3 995	3 933	7 928	3 995	3 933	1 408
경기도	7 348	3 657	3 691	7 348	3 657	3 691	1 453
가평군	8 879	4 394	4 485	8 879	4 394	4 485	1 744
포천시	5 076	2 590	2 486	5 076	2 590	2 486	935
경기도 합계	101 440	51 576	49 864	101 436	51 572	49 864	18 937
충청남도	14 282	7 289	6 993	14 282	7 289	6 993	2 705
충청남도 합계	15 462	7 711	7 751	15 462	7 711	7 751	3 058

# 가 구 및 인 구 (계속)

## by Administrative Districts (Continued)

Korean						외 국 인 Foreigner				Administrative Districts
Ordinary household			집단가구 Institutional household			가 구 Household	가 구 원 Household members			
가 구 원 Household members			가 구 원 Household members				남 Male	여 Female		
남 Male	여 Female		남 Male	여 Female				남 Male	여 Female	
7 994	4 002	3 992	198	116	82	2	6	3	3	Jangcheon Dong
9 595	4 745	4 850	70	37	33	8	34	18	16	Jungang Dong
2 730	1 382	1 357	-	-	-	-	-	-	-	Daepyeong Dong
5 012	2 402	2 610	77	9	68	-	-	-	-	Deogheung Dong
4 177	2 076	2 101	-	-	-	-	-	-	-	Inan Dong
3 486	1 856	1 630	585	538	47	-	-	-	-	Wangjo Dong
128 410	64 824	63 586	486	232	254	8	49	24	25	Gwangsan Gun
50 470	25 496	24 976	301	108	193	7	45	21	24	Songjeong Eub
10 155	5 107	5 048	39	38	1	-	-	-	-	Bia Myeon
5 554	2 800	2 754	-	-	-	-	-	-	-	Hanam Myeon
7 194	3 544	3 650	122	74	48	1	4	3	1	Imgog Myeon
5 498	2 837	2 661	14	12	2	-	-	-	-	Donggog Myeon
10 001	5 017	4 984	-	-	-	-	-	-	-	Pyeongdong Myeon
7 208	3 576	3 632	-	-	-	-	-	-	-	Samdo Myeon
7 002	3 486	3 516	-	-	-	-	-	-	-	Bonyang Myeon
12 392	6 250	6 142	-	-	-	-	-	-	-	Daechon Myeon
12 946	6 713	6 223	10	-	10	-	-	-	-	Seochang Myeon
90 514	45 456	45 058	613	49	564	3	14	9	5	Damyang Gun
15 244	7 761	7 483	24	21	3	2	8	4	4	Damyang Eub
7 570	3 812	3 758	14	14	-	-	-	-	-	Bongsan Myeon
7 135	3 584	3 551	548	-	548	1	6	5	1	Goseo Myeon
3 361	1 671	1 690	7	6	1	-	-	-	-	Nam Myeon
7 987	3 981	4 006	-	-	-	-	-	-	-	Changpyeong Myeon
4 436	2 241	2 195	-	-	-	-	-	-	-	Daedeog Myeon
8 074	4 042	4 032	-	-	-	-	-	-	-	Mujeong Myeon
7 563	3 793	3 770	9	5	4	-	-	-	-	Gumseong Myeon
3 865	1 931	1 934	-	-	-	-	-	-	-	Yong Myeon
7 587	3 865	3 722	-	-	-	-	-	-	-	Weolsan Myeon
8 640	4 293	4 347	-	-	-	-	-	-	-	Subug Myeon
9 052	4 482	4 570	11	3	8	-	-	-	-	Daejeon Myeon
74 783	37 066	37 717	307	56	251	3	11	4	7	Gogseong Gun
14 557	7 183	7 374	97	51	46	3	11	4	7	Gogseong Eub
5 790	2 911	2 379	-	-	-	-	-	-	-	Ogog Myeon
5 789	2 847	2 942	-	-	-	-	-	-	-	Samgi Myeon
8 366	4 105	4 261	-	-	-	-	-	-	-	Seogok Myeon
5 230	2 596	2 634	-	-	-	-	-	-	-	Mogsadong Myeon
5 754	2 838	2 916	-	-	-	-	-	-	-	Juggog Myeon
4 162	2 104	2 058	-	-	-	-	-	-	-	Godal Myeon
8 573	4 248	4 325	-	-	-	-	-	-	-	Oggwa Myeon
6 133	2 986	3 147	-	-	-	-	-	-	-	Ib Myeon
6 368	3 240	3 128	-	-	-	-	-	-	-	Gyeom Myeon
4 061	2 008	2 053	210	5	205	-	-	-	-	Osan Myeon
57 814	28 783	29 031	148	106	42	1	5	3	2	Gurye Gun
18 806	9 382	9 424	39	21	18	1	5	3	2	Gurye Eub
3 131	1 579	1 552	-	-	-	-	-	-	-	Muncheog Myeon
4 252	2 136	2 116	-	-	-	-	-	-	-	Ganjeon Myeon
6 106	3 060	3 046	-	-	-	-	-	-	-	Toji Myeon
5 733	2 832	2 901	43	34	9	-	-	-	-	Masan Myeon
7 175	3 507	3 668	66	51	15	-	-	-	-	Gwangeui Myeon
4 225	2 132	2 093	-	-	-	-	-	-	-	Yongbang Myeon
8 386	4 155	4 231	-	-	-	-	-	-	-	Sandong Myeon
78 542	39 392	39 150	84	43	41	3	9	4	5	Gwangyang Gun
24 290	12 085	12 205	23	23	-	3	9	4	5	Gwangyang Eub
4 540	2 264	2 282	-	-	-	-	-	-	-	Bonggang Myeon
7 457	3 806	3 651	-	-	-	-	-	-	-	Ogyeong Myeon
13 077	6 619	6 458	-	-	-	-	-	-	-	Golyag Myeon
7 928	3 995	3 933	-	-	-	-	-	-	-	Oggog Myeon
7 323	3 642	3 681	25	15	10	-	-	-	-	Jinsang Myeon
8 843	4 389	4 454	36	5	31	-	-	-	-	Jinweol Myeon
5 076	2 590	2 486	-	-	-	-	-	-	-	Daab Myeon
101 287	51 481	49 806	149	91	58	2	4	4	-	Yeocheon Gun
14 275	7 284	6 991	7	5	2	-	-	-	-	Sora Myeon
15 392	7 679	7 713	70	32	38	-	-	-	-	Yulchon Myeon

제 1 표 행정구역별

Table 1. Households and Population

행정구역	총인구 Total Population			한국의인			
	남 Male	여 Female	인구 Population	인구 Population		일반가구 Household	
				남 Male	여 Female		
서울특별시	16 915	8 576	8 339	16 915	8 576	8 339	3 202
서울특별시	23 335	12 003	11 332	23 335	12 003	11 332	3 996
서울특별시	13 709	7 021	6 688	13 709	7 021	6 688	2 512
서울특별시	10 302	5 210	5 092	10 302	5 210	5 092	1 899
서울특별시	7 435	3 766	3 669	7 431	3 762	3 669	1 565
경기도	123 918	62 740	61 178	123 912	62 736	61 176	21 892
경기도	15 826	8 066	7 760	15 826	8 066	7 760	2 935
경기도	13 256	6 711	6 545	13 256	6 711	6 545	2 567
경기도	13 078	6 575	6 503	13 078	6 575	6 503	2 163
경기도	6 417	3 293	3 124	6 417	3 293	3 124	1 101
경기도	10 642	5 467	5 175	10 642	5 467	5 175	1 843
경기도	14 653	7 307	7 346	14 653	7 307	7 346	2 400
경기도	10 401	5 205	5 196	10 395	5 201	5 194	1 877
경기도	4 122	2 065	2 057	4 122	2 065	2 057	792
경기도	11 304	5 692	5 612	11 304	5 692	5 612	2 033
경기도	16 861	8 561	8 300	16 861	8 561	8 300	2 941
충청남도	7 358	3 798	3 560	7 358	3 798	3 560	1 240
충청남도	191 639	96 880	94 759	191 627	96 874	94 753	37 265
충청남도	16 576	8 270	8 306	16 573	8 267	8 306	3 421
충청남도	31 683	16 183	15 500	31 674	16 180	15 494	6 139
충청남도	12 657	6 361	6 296	12 657	6 361	6 296	2 572
충청남도	17 662	9 101	8 561	17 662	9 101	8 561	3 128
충청남도	14 786	7 617	7 169	14 786	7 617	7 169	2 769
충청남도	16 478	8 309	8 169	16 478	8 309	8 169	3 348
충청남도	13 651	7 032	6 619	13 651	7 032	6 619	2 384
충청남도	15 424	7 635	7 789	15 424	7 635	7 789	3 169
충청남도	10 421	5 240	5 181	10 421	5 240	5 181	2 139
충청남도	9 226	4 656	4 570	9 226	4 656	4 570	1 775
충청남도	11 293	5 581	5 712	11 293	5 581	5 712	2 308
충청남도	10 330	5 264	5 066	10 330	5 264	5 066	1 802
충청남도	11 452	5 631	5 821	11 452	5 631	5 821	2 311
충청북도	127 531	63 512	64 019	127 523	63 508	64 015	25 900
충청북도	17 763	8 728	9 035	17 761	8 726	9 035	3 602
충청북도	33 904	16 906	16 998	33 898	16 904	16 994	6 842
충청북도	4 634	2 285	2 349	4 634	2 285	2 349	1 012
충청북도	4 918	2 466	2 452	4 918	2 466	2 452	1 016
충청북도	4 872	2 498	2 374	4 872	2 498	2 374	1 014
충청북도	5 472	2 681	2 791	5 472	2 681	2 791	1 069
충청북도	7 929	3 959	3 970	7 929	3 959	3 970	1 609
충청북도	5 574	2 800	2 774	5 574	2 800	2 774	1 117
충청북도	13 628	6 785	6 843	13 628	6 785	6 843	2 841
충청북도	15 606	7 771	7 835	15 606	7 771	7 835	2 978
충청북도	9 140	4 591	4 549	9 140	4 591	4 549	1 901
충청북도	4 091	2 042	2 049	4 091	2 042	2 049	899
경상남도	107 405	53 836	53 569	107 405	53 836	53 569	21 914
경상남도	22 405	11 445	10 960	22 405	11 445	10 960	4 374
경상남도	6 268	3 129	3 139	6 268	3 129	3 139	1 315
경상남도	6 364	3 170	3 194	6 364	3 170	3 194	1 371
경상남도	4 827	2 371	2 456	4 827	2 371	2 456	948
경상남도	8 395	4 196	4 199	8 395	4 196	4 199	1 742
경상남도	8 321	4 172	4 149	8 321	4 172	4 149	1 706
경상남도	7 645	3 775	3 870	7 645	3 775	3 870	1 662
경상남도	5 402	2 722	2 680	5 402	2 722	2 680	1 105
경상남도	5 074	2 474	2 600	5 074	2 474	2 600	1 087
경상남도	6 895	3 362	3 533	6 895	3 362	3 533	1 418
경상남도	6 022	2 984	3 038	6 022	2 984	3 038	1 300
경상남도	8 009	4 034	3 975	8 009	4 034	3 975	1 584
경상남도	11 778	6 002	5 776	11 778	6 002	5 776	2 302
경상북도	112 961	56 612	56 349	112 956	56 611	56 345	21 786
경상북도	30 877	15 503	15 374	30 874	15 502	15 372	5 683
경상북도	8 580	4 174	4 406	8 580	4 174	4 406	1 791
경상북도	19 447	9 877	9 570	19 447	9 877	9 570	3 453
경상북도	21 356	10 699	10 657	21 356	10 699	10 657	3 870
경상북도	8 496	4 292	4 204	8 496	4 292	4 204	1 845
경상북도	4 368	2 181	2 187	4 368	2 181	2 187	934
경상북도	8 992	4 483	4 509	8 992	4 483	4 509	1 901

# 가구 및 인구 (계속)

## by Administrative Districts (Continued)

Korean						외국인 Foreigner				Administrative Districts
Ordinary household			집단가구 Institutional household			가 구 Household	가 구 원 Household members			
가 구 원 Household members		가 구 원 Household members	가 구 원 Household members		가 구 Household		남 Male	여 Female		
남 Male	여 Female		남 Male	여 Female		남 Male			여 Female	
16 903	8 575	8 328	12	1	11	-	-	-	-	Hwayang Myeon
23 320	11 993	11 327	15	10	5	-	-	-	-	Dolsan Myeon
13 685	6 997	6 688	24	24	-	-	-	-	-	Nam Myeon
10 281	5 191	5 090	21	19	2	-	-	-	-	Hwajeong Myeon
7 431	3 762	3 669	-	-	-	2	4	4	-	Samsan Myeon
123 697	62 571	61 128	213	165	48	1	6	4	2	Seungju Gun
15 788	8 051	7 737	38	15	23	-	-	-	-	Haeryong Myeon
13 256	6 711	6 545	-	-	-	-	-	-	-	Seo Myeon
13 050	6 557	6 493	28	18	10	-	-	-	-	Hwangjeon Myeon
6 404	3 288	3 116	13	5	8	-	-	-	-	Weoldeung Myeon
10 600	5 428	5 172	42	39	3	-	-	-	-	Ssangam Myeon
14 653	7 307	7 346	-	-	-	-	-	-	-	Juam Myeon
10 303	5 113	5 190	92	88	4	1	6	4	2	Songgwang Myeon
4 122	2 065	2 057	-	-	-	-	-	-	-	Oeseo Myeon
11 304	5 692	5 612	-	-	-	-	-	-	-	Nagan Myeon
16 861	8 561	8 300	-	-	-	-	-	-	-	Byeolliyang Myeon
7 358	3 798	3 560	-	-	-	-	-	-	-	Sangsa Myeon
190 103	95 940	94 163	1 524	934	590	5	12	6	6	Goheung Gun
16 537	8 239	8 298	36	28	8	2	3	3	-	Goheung Eub
30 343	15 389	14 954	1 331	791	540	3	9	3	6	Doyang Eub
12 457	6 361	6 296	-	-	-	-	-	-	-	Pungyang Myeon
17 637	9 076	8 561	25	25	-	-	-	-	-	Geumsan Myeon
14 773	7 615	7 158	13	2	11	-	-	-	-	Dohwa Myeon
16 471	8 302	8 169	7	7	-	-	-	-	-	Podu Myeon
13 633	7 024	6 609	18	8	10	-	-	-	-	Bonglae Myeon
15 398	7 416	7 782	26	19	7	-	-	-	-	Jeomam Myeon
10 359	5 189	5 170	62	51	11	-	-	-	-	Gwayeog Myeon
9 226	4 656	4 570	-	-	-	-	-	-	-	Namyang Myeon
11 287	5 578	5 709	6	3	3	-	-	-	-	Donggang Myeon
10 330	5 264	5 066	-	-	-	-	-	-	-	Daeseo Myeon
11 452	5 631	5 821	-	-	-	-	-	-	-	Duweon Myeon
127 240	63 414	63 826	283	94	189	3	8	4	4	Boseong Gun
17 627	8 660	8 967	134	66	68	-	-	-	-	Boseong Eub
33 798	16 876	16 922	100	28	72	2	6	2	4	Beolgyo Eub
4 634	2 285	2 349	-	-	-	-	-	-	-	Nodong Myeon
4 869	2 466	2 403	49	-	49	-	-	-	-	Miryeg Myeon
4 872	2 498	2 374	-	-	-	-	-	-	-	Gyeombaeg Myeon
5 472	2 681	2 791	-	-	-	-	-	-	-	Yuleo Myeon
7 929	3 959	3 970	-	-	-	-	-	-	-	Bognae Myeon
5 574	2 800	2 774	-	-	-	-	-	-	-	Mundeog Myeon
13 628	6 785	6 843	-	-	-	-	-	-	-	Joseong Myeon
15 606	7 771	7 835	-	-	-	-	-	-	-	Deuglyang Myeon
9 140	4 591	4 549	-	-	-	-	-	-	-	Hoecheon Myeon
4 091	2 042	2 049	-	-	-	-	-	-	-	Ungchi Myeon
107 299	53 818	53 481	106	18	88	-	-	-	-	Hwasun Gun
22 337	11 440	10 897	68	5	63	-	-	-	-	Hwasun Eub
6 261	3 123	3 138	7	6	1	-	-	-	-	Hancheon Myeon
6 364	3 170	3 194	-	-	-	-	-	-	-	Chunyang Myeon
4 827	2 371	2 456	-	-	-	-	-	-	-	Cheongpung Myeon
8 388	4 196	4 192	7	-	7	-	-	-	-	Iyang Myeon
9 310	4 171	4 139	11	1	10	-	-	-	-	Neungju Myeon
7 645	3 775	3 870	-	-	-	-	-	-	-	Dogog Myeon
5 402	2 722	2 680	-	-	-	-	-	-	-	Doam Myeon
5 068	2 474	2 594	6	-	6	-	-	-	-	Iseo Myeon
6 888	3 356	3 532	7	6	1	-	-	-	-	Bug Myeon
6 022	2 984	3 038	-	-	-	-	-	-	-	Dongbog Myeon
8 009	4 034	3 975	-	-	-	-	-	-	-	Nam Myeon
11 778	5 002	5 776	-	-	-	-	-	-	-	Dong Myeon
112 779	56 500	56 279	177	111	66	3	5	1	4	Jangheung Gun
30 706	15 399	15 307	168	103	65	2	3	1	2	Jangheung Eub
8 580	4 174	4 406	-	-	-	-	-	-	-	Yongsan Myeon
19 447	9 877	9 570	-	-	-	-	-	-	-	Gwansan Myeon
21 347	10 691	10 656	9	8	1	-	-	-	-	Daedeog Myeon
8 496	4 292	4 204	-	-	-	-	-	-	-	Anyang Myeon
4 368	2 181	2 187	-	-	-	-	-	-	-	Jangdong Myeon
8 992	4 483	4 509	-	-	-	-	-	-	-	Jangpyeong Myeon

# 제 1 표 행 정 구 역 별

## Table 1. Households and Population

행정구역	총 인 구 Total Population			한 국 인 Population			
	남 Male	여 Female	인 구	인 구		일 반 가 구 Household	
				남 Male	여 Female		
부수	5 844	2 919	2 925	5 842	2 919	2 923	1 229
치산	5 001	2 484	2 517	5 001	2 484	2 517	1 080
간진	91 811	45 484	46 327	91 804	45 482	46 322	19 285
간진리	22 211	11 118	11 093	22 207	11 117	11 090	4 852
간진리1	11 190	5 561	5 649	11 190	5 561	5 649	2 318
간진리2	8 246	4 074	4 172	8 246	4 074	4 172	1 660
간진리3	9 634	4 729	4 905	9 634	4 729	4 905	1 870
간진리4	14 601	7 248	7 353	14 601	7 248	7 353	3 064
간진리5	9 372	4 648	4 724	9 372	4 648	4 724	1 954
간진리6	7 081	3 467	3 614	7 081	3 467	3 614	1 508
간진리7	6 776	3 307	3 469	6 773	3 306	3 467	1 478
간진리8	2 700	1 352	1 348	2 700	1 352	1 348	581
죽림	168 689	83 596	85 093	168 676	83 590	85 086	34 934
죽림리	26 077	12 977	13 100	26 064	12 971	13 093	5 448
죽림리1	7 834	3 918	3 916	7 834	3 918	3 916	1 574
죽림리2	10 781	5 242	5 539	10 781	5 242	5 539	2 286
죽림리3	10 866	5 406	5 460	10 866	5 406	5 460	2 288
죽림리4	17 206	8 645	8 561	17 206	8 645	8 561	3 357
죽림리5	17 392	8 730	8 662	17 392	8 730	8 662	3 489
죽림리6	9 739	4 798	4 941	9 739	4 798	4 941	2 062
죽림리7	8 246	3 974	4 272	8 246	3 974	4 272	1 819
죽림리8	8 285	4 066	4 285	8 285	4 066	4 219	1 768
죽림리9	16 193	8 027	8 166	16 193	8 027	8 166	3 299
죽림리10	10 651	5 278	5 373	10 651	5 278	5 373	2 234
죽림리11	13 060	6 408	6 652	13 060	6 408	6 652	2 727
죽림리12	12 359	6 127	6 232	12 359	6 127	6 232	2 583
죽림리13	10 037	49 465	50 572	10 031	49 462	50 569	21 097
죽림리14	14 758	7 259	7 499	14 752	7 256	7 496	3 198
죽림리15	5 976	2 950	3 026	5 976	2 950	3 026	1 254
죽림리16	7 340	3 606	3 734	7 340	3 606	3 734	1 612
죽림리17	11 305	5 530	5 775	11 305	5 530	5 775	2 315
죽림리18	11 361	5 626	5 735	11 361	5 626	5 735	2 491
죽림리19	6 719	3 392	3 327	6 719	3 392	3 327	1 404
죽림리20	9 357	4 561	4 796	9 357	4 561	4 796	1 967
죽림리21	6 851	3 393	3 458	6 851	3 393	3 458	1 473
죽림리22	8 201	4 120	4 081	8 201	4 120	4 081	1 713
죽림리23	7 260	3 555	3 705	7 260	3 555	3 705	1 462
죽림리24	10 909	5 473	5 436	10 909	5 473	5 436	2 208
죽림리25	115 327	57 918	57 409	115 325	57 916	57 409	22 694
죽림리26	12 752	6 288	6 464	12 751	6 287	6 464	2 783
죽림리27	14 088	7 118	6 970	14 088	7 118	6 970	2 842
죽림리28	20 565	10 388	10 177	20 564	10 387	10 177	3 427
죽림리29	10 702	5 303	5 399	10 702	5 303	5 399	2 262
죽림리30	12 647	6 382	6 265	12 647	6 382	6 265	2 561
죽림리31	14 670	7 368	7 302	14 670	7 368	7 302	2 962
죽림리32	13 805	6 963	6 842	13 805	6 963	6 842	2 776
죽림리33	16 098	8 108	7 990	16 098	8 108	7 990	3 081
죽림리34	186 005	93 090	92 915	185 910	93 038	92 872	37 408
죽림리35	31 203	15 675	15 528	31 149	15 644	15 505	5 470
죽림리36	26 227	13 187	13 060	26 187	13 167	13 020	4 915
죽림리37	8 288	4 135	4 153	8 288	4 135	4 153	1 773
죽림리38	8 388	4 245	4 143	8 388	4 245	4 143	1 803
죽림리39	6 334	3 137	3 197	6 334	3 137	3 197	1 155
죽림리40	8 594	4 348	4 246	8 594	4 348	4 246	1 866
죽림리41	9 447	4 696	4 751	9 447	4 696	4 751	2 021
죽림리42	10 843	5 379	5 464	10 843	5 379	5 464	2 405
죽림리43	9 943	4 900	5 043	9 943	4 900	5 043	2 141
죽림리44	12 290	6 119	6 171	12 289	6 118	6 171	2 668
죽림리45	12 111	6 091	6 020	12 111	6 091	6 020	2 390
죽림리46	9 015	4 543	4 472	9 015	4 543	4 472	1 858
죽림리47	13 197	6 627	6 570	13 197	6 627	6 570	2 794
죽림리48	5 954	2 998	2 956	5 954	2 998	2 956	1 283
죽림리49	14 171	7 010	7 161	14 171	7 010	7 161	2 866
죽림리50	96 358	48 069	48 289	96 357	48 068	48 289	20 001

# 가구 및 인구 (계속)

## by Administrative Districts (Continued)

Korean						외국인 Foreigner				Administrative Districts
Ordinary household			집단가구 Institutional household			가 구 Household	가 구 원 Household members			
가 구 원 Household members			가 구 원 Household members				Household	남 Male	여 Female	
남 Male	여 Female	가 구 원 Household members	남 Male	여 Female	가 구 원 Household members					
5 842	2 919	2 923	-	-	-	1	2	-	2	Yuchi Myeon
5 001	2 484	2 517	-	-	-	-	-	-	-	Busan Myeon
91 569	45 310	46 259	235	172	63	3	7	2	5	Gangjin Gun
22 010	10 977	11 033	197	140	57	1	4	1	3	Gangjin Eub
11 184	5 536	5 648	6	5	1	-	-	-	-	Gundong Myeon
8 246	4 074	4 172	-	-	-	-	-	-	-	Chillyang Myeon
9 621	4 716	4 905	13	13	-	-	-	-	-	Daegu Myeon
14 595	7 245	7 350	6	3	3	-	-	-	-	Doam Myeon
9 365	4 643	4 722	7	5	2	-	-	-	-	Seongjeon Myeon
7 081	3 467	3 614	-	-	-	-	3	-	-	Jagcheon Myeon
6 767	3 300	3 467	6	6	-	2	3	1	2	Byeongyeong Myeon
2 700	1 352	1 348	-	-	-	-	-	-	-	Omcheon Myeon
168 116	83 257	84 859	560	333	227	2	13	6	7	Haenam Gun
25 599	12 716	12 883	465	255	210	2	13	6	7	Haenam Eub
7 810	3 897	3 913	24	21	3	-	-	-	-	Samsan Myeon
10 775	5 238	5 537	6	4	2	-	-	-	-	Hwasan Myeon
10 866	5 406	5 460	-	-	-	-	-	-	-	Hyeonsan Myeon
17 191	8 631	8 560	15	14	1	-	-	-	-	Songji Myeon
17 357	8 700	8 657	35	30	5	-	-	-	-	Bugpyeong Myeon
9 739	4 798	4 941	-	-	-	-	-	-	-	Ogcheon Myeon
8 237	3 965	4 272	9	9	-	-	-	-	-	Gyegog Myeon
8 274	4 066	4 213	6	-	6	-	-	-	-	Masan Myeon
16 193	8 027	8 166	-	-	-	-	-	-	-	Hwangsan Myeon
10 651	5 278	5 373	-	-	-	-	-	-	-	Sani Myeon
13 060	6 408	6 652	-	-	-	-	-	-	-	Munnse Myeon
12 359	6 127	6 232	-	-	-	-	-	-	-	Hwaweon Myeon
99 667	49 341	50 326	364	121	243	3	6	3	3	Yeongam Gun
14 657	7 203	7 454	95	53	42	3	6	3	3	Yeongam Eub
5 970	2 947	3 023	6	3	3	-	-	-	-	Deogin Myeon
7 340	3 606	3 734	-	-	-	-	-	-	-	Geumjeong Myeon
11 108	5 526	5 582	197	4	193	-	-	-	-	Sinbug Myeon
11 361	5 626	5 735	-	-	-	-	-	-	-	Sijong Myeon
6 719	3 392	3 327	-	-	-	-	-	-	-	Dopo Myeon
9 342	4 547	4 795	15	14	1	-	-	-	-	Gunseo Myeon
6 851	3 393	3 458	-	-	-	-	-	-	-	Seoho Myeon
8 201	4 120	4 081	-	-	-	-	-	-	-	Hagsan Myeon
7 254	3 552	3 702	6	3	3	-	-	-	-	Miam Myeon
10 864	5 429	5 435	45	44	1	-	-	-	-	Samho Myeon
115 059	57 763	57 296	266	153	113	2	2	2	-	Muan Gun
12 722	6 277	6 445	29	10	19	1	1	1	-	Muan Eub
14 052	7 099	6 953	36	19	17	-	-	-	-	Samhyang Myeon
20 424	10 317	10 107	140	70	70	1	1	1	-	Illo Myeon
10 695	5 302	5 393	7	1	6	-	-	-	-	Mongtan Myeon
12 647	6 382	6 265	-	-	-	-	-	-	-	Cheongye Myeon
14 670	7 368	7 302	-	-	-	-	-	-	-	Hyeongyeong Myeon
13 751	6 910	6 841	54	53	1	-	-	-	-	Mangun Myeon
16 098	8 108	7 990	-	-	-	-	-	-	-	Haeje Myeon
185 462	92 805	92 657	448	233	215	23	95	52	43	Naju Gun
30 974	15 549	15 425	175	95	80	13	54	31	23	Naju Eub
26 095	13 140	12 955	92	27	65	9	40	20	20	Yeongsanpo Eub
8 276	4 127	4 149	12	8	4	-	-	-	-	Seji Myeon
8 388	4 245	4 143	-	-	-	-	-	-	-	Wangog Myeon
6 334	3 137	3 197	-	-	-	-	-	-	-	Bannam Myeon
8 594	4 348	4 246	-	-	-	-	-	-	-	Gongsan Myeon
7 447	4 696	4 751	-	-	-	-	-	-	-	Donggang Myeon
10 836	5 374	5 462	7	5	2	-	-	-	-	Dasi Myeon
9 943	4 900	5 043	-	-	-	-	-	-	-	Munpyeong Myeon
12 289	6 118	6 171	-	-	-	1	1	1	-	Noan Myeon
11 966	6 007	5 959	145	84	61	-	-	-	-	Geumcheon Myeon
9 015	4 543	4 472	-	-	-	-	-	-	-	Sampo Myeon
13 197	6 627	6 570	-	-	-	-	-	-	-	Nampyeong Myeon
5 937	2 984	2 953	17	14	3	-	-	-	-	Dado Myeon
14 171	7 010	7 161	-	-	-	-	-	-	-	Bonghwang Myeon
96 007	47 888	48 119	350	180	170	1	1	1	-	Hampyeong Gun

# 제 1 표 행정구역별

## Table 1. Households and Population

행정구역	총인구 Total Population			한 국 인				
	남 Male	여 Female	인구 Population			일반가 가 Household		
			남 Male	여 Female	가 Household			
광주광역시	전체	18 732	9 366	9 366	18 732	9 366	9 366	3 944
	남	12 673	6 421	6 252	12 672	6 420	6 252	2 479
	여	6 976	3 437	3 539	6 976	3 437	3 539	1 430
	도시	12 737	6 327	6 410	12 737	6 327	6 410	2 784
	읍면	6 686	3 368	3 318	6 686	3 368	3 318	1 373
대전광역시	전체	9 641	4 808	4 833	9 641	4 808	4 833	2 013
	남	10 195	5 048	5 147	10 195	5 048	5 147	2 189
	여	7 948	3 934	4 014	7 948	3 934	4 014	1 668
	도시	10 770	5 360	5 410	10 770	5 360	5 410	2 121
	읍면							
전체	119 600	60 123	59 477	119 574	60 108	59 466	23 927	
대구광역시	전체	20 179	10 163	10 016	20 155	10 149	10 006	4 063
	남	6 186	3 087	3 099	6 186	3 087	3 099	1 274
	여	6 624	3 272	3 352	6 624	3 272	3 352	1 346
	도시	4 425	2 168	2 257	4 425	2 168	2 257	952
	읍면	11 488	5 824	5 664	11 488	5 824	5 664	2 255
부산광역시	전체	12 342	6 273	6 069	12 342	6 273	6 069	2 493
	남	12 491	6 377	6 114	12 491	6 377	6 114	2 449
	여	17 021	8 439	8 582	17 021	8 439	8 582	3 368
	도시	15 066	7 496	7 570	15 066	7 496	7 570	3 037
	읍면	10 687	5 404	5 283	10 685	5 403	5 282	2 052
전체	3 091	1 620	1 471	3 091	1 620	1 471	638	
전체	94 869	47 283	47 586	94 816	47 258	47 558	19 344	
울산광역시	전체	24 163	12 137	12 026	24 110	12 112	11 998	4 944
	남	6 259	3 088	3 171	6 259	3 088	3 171	1 333
	여	7 965	4 030	3 935	7 965	4 030	3 935	1 653
	도시	5 080	2 536	2 544	5 080	2 536	2 544	1 071
	읍면	9 257	4 547	4 710	9 257	4 547	4 710	1 916
충청남도	전체	9 434	4 625	4 809	9 434	4 625	4 809	1 865
	남	9 943	5 009	4 934	9 943	5 009	4 934	2 005
	여	4 027	2 026	2 001	4 027	2 026	2 001	806
	도시	4 834	2 357	2 477	4 834	2 357	2 477	924
	읍면	7 928	3 914	4 014	7 928	3 914	4 014	1 631
전체	5 979	3 014	2 965	5 979	3 014	2 965	1 193	
전체	126 762	64 192	62 570	126 762	64 192	62 570	24 914	
충청북도	전체	23 103	11 713	11 390	23 103	11 713	11 390	4 838
	남	10 669	5 377	5 292	10 669	5 377	5 292	2 061
	여	9 851	4 920	4 931	9 851	4 920	4 931	1 927
	도시	14 474	7 331	7 143	14 474	7 331	7 143	2 781
	읍면	7 884	4 059	3 825	7 884	4 059	3 825	1 506
충청북도	전체	21 079	11 009	10 070	21 079	11 009	10 070	3 841
	남	9 008	4 393	4 615	9 008	4 393	4 615	1 929
	여	8 779	4 387	4 392	8 779	4 387	4 392	1 807
	도시	21 915	11 003	10 912	21 915	11 003	10 912	4 224
	읍면							
전체	83 424	41 377	42 047	83 423	41 376	42 047	17 691	
충청남도	전체	14 601	7 272	7 329	14 600	7 271	7 329	3 160
	남	8 922	4 393	4 529	8 922	4 393	4 529	1 860
	여	9 204	4 463	4 741	9 204	4 463	4 741	1 980
	도시	11 770	5 809	5 961	11 770	5 809	5 961	2 477
	읍면	11 759	5 777	5 982	11 759	5 777	5 982	2 563
충청남도	전체	12 524	6 213	6 311	12 524	6 213	6 311	2 593
	남	14 644	7 450	7 194	14 644	7 450	7 194	3 058
	여							
	도시							
	읍면							
전체	130 979	66 352	64 627	130 979	66 352	64 627	26 419	
충청남도	전체	20 230	10 387	9 843	20 230	10 387	9 843	3 869
	남	9 405	4 707	4 698	9 405	4 707	4 698	1 860
	여	8 475	4 170	4 305	8 475	4 170	4 305	1 810
	도시	12 483	6 344	6 139	12 483	6 344	6 139	2 673
	읍면	11 273	5 723	5 550	11 273	5 723	5 550	2 301
충청남도	전체	9 861	5 047	4 814	9 861	5 047	4 814	2 069
	남	12 312	6 231	6 081	12 312	6 231	6 081	2 550
	여	7 823	3 903	3 920	7 823	3 903	3 920	1 375
	도시	16 869	8 573	8 296	16 869	8 573	8 296	3 290
	읍면	7 583	3 811	3 772	7 583	3 811	3 772	1 591
전체	14 665	7 456	7 209	14 665	7 456	7 209	3 031	
전체	44 549	22 963	21 586	44 464	22 913	21 551	8 904	
충청남도	전체	21 099	10 950	10 149	21 024	10 906	10 118	4 363
	읍면	23 450	12 013	11 437	23 440	12 007	11 433	4 541

# 가 구 및 인 구 (계속)

## by Administrative Districts (Continued)

Korean						외 국 인 Foreigner				Administrative Districts
Ordinary household			집단가구 Institutional household			가 구 Household	가 구 원 Household members			
가 구 원 Household members			가 구 원 Household members				남 Male	여 Female		
남 Male	여 Female		남 Male	여 Female						
18 484	9 231	9 253	248	135	113	-	-	-	-	Hampyeong Eub
12 672	6 420	6 252	-	-	-	1	1	1	-	Sonbul Myeon
6 976	3 437	3 539	-	-	-	-	-	-	-	Singwang Myeon
12 650	6 286	6 364	87	41	46	-	-	-	-	Haggyo Myeon
6 686	3 368	3 318	-	-	-	-	-	-	-	Eomda Myeon
9 633	4 808	4 825	8	-	8	-	-	-	-	Daedong Myeon
10 195	5 048	5 147	-	-	-	-	-	-	-	Nasan Myeon
7 948	3 934	4 014	-	-	-	-	-	-	-	Haeb0 Myeon
10 763	5 356	5 407	7	4	3	-	-	-	-	Weolya Myeon
<b>119 359</b>	<b>59 971</b>	<b>59 387</b>	<b>216</b>	<b>137</b>	<b>79</b>	<b>9</b>	<b>26</b>	<b>15</b>	<b>11</b>	<b>Yeonggwang Gun</b>
20 101	10 106	9 995	54	43	11	8	24	14	10	Yeonggwang Eub
6 186	3 087	3 099	-	-	-	-	-	-	-	Daema Myeon
6 624	3 272	3 352	-	-	-	-	-	-	-	Myoryang Myeon
4 425	2 168	2 257	-	-	-	-	-	-	-	Bulgab Myeon
11 483	5 824	5 664	-	-	-	-	-	-	-	Gunseo Myeon
12 342	6 273	6 069	-	-	-	-	-	-	-	Gunnam Myeon
12 491	6 377	6 114	-	-	-	-	-	-	-	Yeomsan Myeon
16 922	8 399	8 523	99	40	59	-	-	-	-	Baegsu Myeon
15 054	7 491	7 563	12	5	7	-	-	-	-	Beobseong Myeon
10 645	5 365	5 280	40	38	2	1	2	1	1	Hongnong Myeon
3 080	1 609	1 471	11	11	-	-	-	-	-	Nagweol Myeon
<b>94 541</b>	<b>47 086</b>	<b>47 455</b>	<b>275</b>	<b>172</b>	<b>103</b>	<b>7</b>	<b>53</b>	<b>25</b>	<b>28</b>	<b>Jangseong Gun</b>
23 942	12 003	11 939	168	109	59	7	53	25	28	Jangseong Eub
6 259	3 088	3 171	-	-	-	-	-	-	-	Jinweon Myeon
7 965	4 030	3 935	-	-	-	-	-	-	-	Nam Myeon
5 080	2 536	2 544	-	-	-	-	-	-	-	Donghwa Myeon
9 257	4 547	4 710	-	-	-	-	-	-	-	Samseo Myeon
9 434	4 625	4 809	-	-	-	-	-	-	-	Samgye Myeon
9 943	5 009	4 934	-	-	-	-	-	-	-	Hwanglyong Myeon
4 027	2 026	2 001	-	-	-	-	-	-	-	Seosam Myeon
4 834	2 357	2 477	-	-	-	-	-	-	-	Bugil Myeon
7 928	3 914	4 014	-	-	-	-	-	-	-	Bugi Myeon
5 872	2 951	2 921	107	63	44	-	-	-	-	Bugha Myeon
<b>126 619</b>	<b>64 091</b>	<b>62 528</b>	<b>143</b>	<b>101</b>	<b>42</b>	<b>-</b>	<b>-</b>	<b>-</b>	<b>-</b>	<b>Wando Gun</b>
23 103	11 713	11 390	-	-	-	-	-	-	-	Wando Eub
10 669	5 377	5 292	-	-	-	-	-	-	-	Gunoe Myeon
9 851	4 920	4 931	-	-	-	-	-	-	-	Sinjii Myeon
14 453	7 310	7 143	21	21	-	-	-	-	-	Gogum Myeon
7 871	4 046	3 825	13	13	-	-	-	-	-	Yagsan Myeon
21 025	10 972	10 053	54	37	17	-	-	-	-	Guemil Myeon
9 002	4 391	4 611	6	2	4	-	-	-	-	Cheongsan Myeon
8 772	4 383	4 389	7	4	3	-	-	-	-	Soan Myeon
21 873	10 979	10 894	42	24	18	-	-	-	-	Nohwa Myeon
<b>83 315</b>	<b>41 305</b>	<b>42 010</b>	<b>108</b>	<b>71</b>	<b>37</b>	<b>1</b>	<b>1</b>	<b>1</b>	<b>-</b>	<b>Jindo Gun</b>
14 586	7 265	7 321	14	6	8	1	1	1	-	Jindo Eub
8 915	4 392	4 523	7	1	6	-	-	-	-	Gunnae Myeon
9 183	4 451	4 732	21	12	9	-	-	-	-	Gogun Myeon
11 770	5 809	5 961	-	-	-	-	-	-	-	Euisin Myeon
11 759	5 777	5 982	-	-	-	-	-	-	-	Imhoe Myeon
12 524	6 213	6 311	-	-	-	-	-	-	-	Jisan Myeon
14 578	7 398	7 180	66	52	14	-	-	-	-	Jodo Myeon
<b>130 802</b>	<b>66 247</b>	<b>64 555</b>	<b>177</b>	<b>105</b>	<b>72</b>	<b>-</b>	<b>-</b>	<b>-</b>	<b>-</b>	<b>Sinan Gun</b>
20 230	10 387	9 843	-	-	-	-	-	-	-	Jido Myeon
9 399	4 705	4 694	6	2	4	-	-	-	-	Imja Myeon
8 459	4 155	4 304	16	15	1	-	-	-	-	Jaean Myeon
12 483	6 344	6 139	-	-	-	-	-	-	-	Bigum Myeon
11 273	5 723	5 550	-	-	-	-	-	-	-	Docho Myeon
9 731	4 980	4 751	130	67	63	-	-	-	-	Heugsan Myeon
12 293	6 214	6 079	19	17	2	-	-	-	-	Haeti Myeon
7 817	3 899	3 918	6	4	2	-	-	-	-	Jangsan Myeon
16 864	8 573	8 296	-	-	-	-	-	-	-	Anjwa Myeon
7 583	3 811	3 772	-	-	-	-	-	-	-	Amtae Myeon
14 665	7 456	7 209	-	-	-	-	-	-	-	Abhae Myeon
<b>44 135</b>	<b>22 597</b>	<b>21 538</b>	<b>329</b>	<b>316</b>	<b>13</b>	<b>37</b>	<b>85</b>	<b>50</b>	<b>35</b>	<b>Yecheon Chuljangso</b>
20 922	10 804	10 118	102	102	-	33	75	44	31	Ssangbong Myeon
23 213	11 793	11 420	227	214	13	4	10	6	4	Samil Myeon



## 제 2 표 연령 (각세) 및 성별인구

Table 2. Population by Single-Year Age and Sex

연령 Age	인구 Population		구성비 Percentage distribution		성비 Sex ratio		
	남 Male	여 Female	남 Male	여 Female			
전라남도 Jeonlanam Do	3 778 777	1 902 079	1 876 698	100.00	100.00	100.00	101.35
0~4	378 788	195 368	183 420	10.02	10.27	9.77	106.51
0	67 362	34 887	32 475	1.78	1.83	1.73	107.43
1	76 196	39 172	37 024	2.02	2.06	1.97	105.80
2	74 358	38 237	36 121	1.97	2.01	1.92	105.86
3	79 004	40 787	38 217	2.09	2.14	2.04	106.72
4	81 868	42 285	39 583	2.17	2.22	2.11	106.83
5~9	501 123	257 337	243 786	13.26	13.53	12.99	105.56
5	86 223	44 220	42 003	2.28	2.32	2.24	105.28
6	94 878	48 935	45 943	2.51	2.57	2.45	106.51
7	100 743	51 669	49 074	2.67	2.72	2.61	105.29
8	108 609	55 757	52 852	2.87	2.93	2.82	105.50
9	110 670	56 756	53 914	2.93	2.98	2.87	105.27
10~14	551 772	284 051	267 721	14.60	14.93	14.27	106.10
10	111 386	57 285	54 101	2.95	3.01	2.88	105.89
11	115 950	59 387	56 563	3.07	3.12	3.01	104.99
12	109 540	56 094	53 446	2.90	2.95	2.85	104.95
13	105 924	54 537	51 387	2.80	2.87	2.74	106.13
14	108 972	56 748	52 224	2.88	2.98	2.78	108.66
15~19	409 499	221 800	187 699	10.84	11.66	10.00	118.17
15	101 947	53 336	48 611	2.70	2.80	2.59	109.72
16	85 330	46 202	39 128	2.26	2.43	2.08	118.08
17	83 008	45 833	37 175	2.20	2.41	1.98	123.29
18	72 385	40 076	32 309	1.92	2.11	1.72	124.04
19	66 829	36 353	30 476	1.77	1.91	1.62	119.28
20~24	329 856	187 583	142 273	8.73	9.86	7.58	131.85
20	68 792	38 762	30 030	1.82	2.04	1.60	129.08
21	76 218	45 292	30 926	2.02	2.38	1.65	146.45
22	70 892	41 767	29 125	1.88	2.20	1.55	143.41
23	61 059	34 171	26 888	1.62	1.80	1.43	127.09
24	52 895	27 591	25 304	1.40	1.45	1.35	109.04
25~29	222 552	111 264	111 288	5.89	5.85	5.93	99.98
25	55 063	27 335	27 728	1.46	1.44	1.48	98.58
26	45 862	23 475	22 387	1.21	1.23	1.19	104.86
27	36 641	18 067	18 574	.97	.95	.99	97.27
28	44 543	22 266	22 277	1.18	1.17	1.19	99.95
29	40 443	20 121	20 322	1.07	1.06	1.08	99.01
30~34	208 744	105 768	102 976	5.52	5.56	5.49	102.71
30	41 125	20 835	20 290	1.09	1.10	1.08	102.69
31	42 461	21 420	21 041	1.12	1.13	1.12	101.80
32	41 290	20 754	20 536	1.09	1.09	1.09	101.06
33	44 540	22 713	21 827	1.18	1.19	1.16	104.06
34	39 328	20 046	19 282	1.04	1.05	1.03	103.96
35~39	198 366	97 929	100 437	5.25	5.15	5.35	97.50
35	36 172	18 062	18 110	.96	.95	.96	99.73
36	36 032	17 812	18 220	.95	.94	.97	97.76
37	36 297	17 766	18 531	.96	.93	.99	95.87
38	44 036	21 880	22 154	1.17	1.15	1.18	98.75
39	45 829	22 409	23 420	1.21	1.18	1.25	95.68
40~44	216 412	107 275	109 137	5.73	5.64	5.82	98.29
40	43 142	21 580	21 562	1.14	1.13	1.15	100.08
41	44 264	21 939	22 325	1.17	1.15	1.19	98.27
42	42 996	21 454	21 542	1.14	1.13	1.15	99.59
43	44 017	21 621	22 394	1.16	1.14	1.19	96.54
44	41 993	20 681	21 312	1.11	1.09	1.14	97.04

주: 외국인 제외  
Note: Excludes foreigners

## 제 2 표 연령 (각세) 및 성별인구 (계속)

Table 2. Population by Single-Year Age and Sex (continued)

연령 Age	인구 Population		구성비 Percentage distribution			성비 Sex ratio	
	남 Male	여 Female	남 Male	여 Female	성비 Sex ratio		
45~49.....	195 359	93 079	102 280	5.17	4.89	5.45	91.00
45 .....	41 518	20 283	21 235	1.10	1.07	1.13	95.52
46 .....	41 662	20 226	21 436	1.10	1.06	1.14	94.36
47 .....	36 690	17 536	19 154	.97	.92	1.02	91.55
48 .....	39 327	18 452	20 875	1.04	.97	1.11	88.39
49 .....	36 162	16 582	19 580	.96	.87	1.04	84.69
50~54.....	154 305	70 928	83 377	4.08	3.73	4.44	85.07
50 .....	34 040	15 536	18 504	.90	.82	.99	83.96
51 .....	33 598	15 574	18 024	.89	.82	.96	86.41
52 .....	29 625	13 808	15 817	.78	.73	.84	87.30
53 .....	28 445	12 883	15 562	.75	.68	.83	82.78
54 .....	28 597	13 127	15 470	.76	.69	.82	84.85
55~59.....	131 159	60 564	70 595	3.47	3.18	3.76	85.79
55 .....	26 649	12 355	14 294	.71	.65	.76	86.43
56 .....	27 259	12 779	14 480	.72	.67	.77	88.25
57 .....	28 799	13 144	15 655	.76	.69	.83	83.96
58 .....	24 852	11 518	13 334	.66	.61	.71	86.38
59 .....	23 600	10 768	12 832	.62	.57	.68	83.92
60~64.....	92 974	42 198	50 776	2.46	2.22	2.71	83.11
60 .....	22 390	10 286	12 104	.59	.54	.64	84.98
61 .....	17 657	8 152	9 505	.47	.43	.51	85.77
62 .....	17 040	7 716	9 324	.45	.41	.50	82.75
63 .....	17 852	8 230	9 622	.47	.43	.51	85.53
64 .....	18 035	7 814	10 221	.48	.41	.54	76.45
65~69.....	70 813	29 231	41 582	1.87	1.54	2.22	70.30
65 .....	15 194	6 517	8 677	.40	.34	.46	75.11
66 .....	15 513	6 656	8 857	.41	.35	.47	75.15
67 .....	13 999	5 672	8 327	.37	.30	.44	68.12
68 .....	13 041	5 156	7 885	.35	.27	.42	65.39
69 .....	13 066	5 230	7 836	.35	.27	.42	66.74
70~74.....	53 273	19 668	33 605	1.41	1.03	1.79	58.53
70 .....	11 991	4 739	7 252	.32	.25	.39	65.35
71 .....	11 558	4 295	7 263	.31	.23	.39	59.14
72 .....	10 836	4 038	6 798	.29	.21	.36	59.40
73 .....	9 108	3 185	5 923	.24	.17	.32	53.77
74 .....	9 780	3 411	6 369	.26	.18	.34	53.56
75~79.....	33 872	10 676	23 196	.90	.56	1.24	46.03
75 .....	8 427	2 859	5 568	.22	.15	.30	51.35
76 .....	6 183	1 987	4 196	.16	.10	.22	47.35
77 .....	6 521	1 998	4 523	.17	.11	.24	44.17
78 .....	6 556	2 020	4 536	.17	.11	.24	44.53
79 .....	6 185	1 812	4 373	.16	.10	.23	41.44
80~84.....	19 934	5 257	14 677	.53	.28	.78	35.82
80 .....	4 922	1 453	3 469	.13	.08	.18	41.89
81 .....	4 396	1 215	3 181	.12	.06	.17	38.20
82 .....	3 880	986	2 814	.10	.05	.15	35.04
83 .....	3 748	890	2 858	.10	.05	.15	31.14
84 .....	3 068	713	2 355	.08	.04	.13	30.28
85이상 and over	9 976	2 103	7 873	.26	.11	.42	26.71
미 상 Unknown	-	-	-	-	-	-	-

## 제 2 표 연령 (각세) 및 성별인구 (계속)

Table 2. Population by Single-Year Age and Sex (continued)

연령 Age	인구 Population			구성비 Percentage distribution			성비 Sex ratio
	남 Male	여 Female		남 Male	여 Female		
시 부 Total for Sis .....	1 224 096	621 180	602 916	100.00	100.00	100.00	103.03
0~4 .....	134 589	69 404	65 185	10.99	11.17	10.81	106.47
0 .....	26 657	13 745	12 912	2.18	2.21	2.14	106.45
1 .....	28 295	14 510	13 785	2.31	2.34	2.29	105.26
2 .....	26 455	13 675	12 780	2.16	2.20	2.12	107.00
3 .....	26 624	13 748	12 876	2.17	2.21	2.14	106.77
4 .....	26 558	13 726	12 832	2.17	2.21	2.13	106.97
5~9 .....	150 207	77 933	72 274	12.27	12.55	11.99	107.83
5 .....	26 765	13 896	12 869	2.19	2.24	2.13	107.98
6 .....	29 328	15 277	14 051	2.40	2.46	2.33	108.73
7 .....	30 119	15 540	14 579	2.46	2.50	2.42	106.59
8 .....	31 917	16 551	15 366	2.61	2.66	2.55	107.71
9 .....	32 078	16 669	15 409	2.62	2.68	2.56	108.18
10~14 .....	150 120	78 711	71 409	12.26	12.67	11.84	110.23
10 .....	30 933	16 149	14 784	2.53	2.60	2.45	109.23
11 .....	31 431	16 444	14 987	2.57	2.65	2.49	109.72
12 .....	29 467	15 593	13 874	2.41	2.51	2.30	112.39
13 .....	28 944	15 002	13 942	2.36	2.42	2.31	107.60
14 .....	29 345	15 523	13 822	2.40	2.50	2.29	112.31
15~19 .....	172 320	94 707	77 613	14.08	15.25	12.87	122.02
15 .....	32 070	17 269	14 801	2.62	2.78	2.45	116.67
16 .....	36 452	20 371	16 081	2.98	3.28	2.67	126.68
17 .....	38 982	21 911	17 071	3.18	3.53	2.83	129.35
18 .....	34 113	18 837	15 276	2.79	3.03	2.53	123.31
19 .....	30 703	16 319	14 384	2.51	2.63	2.39	113.45
20~24 .....	129 625	64 786	64 839	10.59	10.43	10.75	99.92
20 .....	29 254	15 156	14 098	2.39	2.44	2.34	107.50
21 .....	28 465	14 450	14 015	2.33	2.33	2.32	103.10
22 .....	26 138	13 089	13 049	2.14	2.11	2.16	100.31
23 .....	23 646	11 565	12 081	1.93	1.86	2.00	95.73
24 .....	22 122	10 526	11 596	1.81	1.69	1.92	90.77
25~29 .....	97 188	47 527	49 661	7.94	7.65	8.24	95.70
25 .....	23 582	10 847	12 735	1.93	1.75	2.11	85.17
26 .....	20 375	10 090	10 285	1.66	1.62	1.71	98.10
27 .....	16 669	8 139	8 530	1.36	1.31	1.41	95.42
28 .....	19 559	9 873	9 686	1.60	1.59	1.61	101.93
29 .....	17 003	8 578	8 425	1.39	1.38	1.40	101.82
30~34 .....	86 079	43 912	42 167	7.03	7.07	6.99	104.14
30 .....	17 353	8 904	8 449	1.42	1.43	1.40	105.39
31 .....	17 752	8 969	8 783	1.45	1.44	1.46	102.12
32 .....	17 022	8 606	8 416	1.39	1.39	1.40	102.26
33 .....	18 014	9 185	8 829	1.47	1.48	1.46	104.03
34 .....	15 938	8 248	7 690	1.30	1.33	1.28	107.26
35~39 .....	70 439	36 270	34 169	5.75	5.84	5.67	106.15
35 .....	13 878	7 160	6 718	1.13	1.15	1.11	106.58
36 .....	13 524	6 899	6 625	1.10	1.11	1.10	104.14
37 .....	13 173	6 769	6 404	1.08	1.09	1.06	105.70
38 .....	14 810	7 726	7 084	1.21	1.24	1.17	109.06
39 .....	15 054	7 716	7 338	1.23	1.24	1.22	105.15
40~44 .....	64 165	33 232	30 933	5.24	5.35	5.13	107.43
40 .....	13 530	7 068	6 462	1.11	1.14	1.07	109.38
41 .....	13 549	6 995	6 554	1.11	1.13	1.09	106.73
42 .....	11 727	6 691	6 036	1.04	1.08	1.00	110.85
43 .....	12 585	6 439	6 146	1.03	1.04	1.02	104.77
44 .....	11 774	6 039	5 735	.96	.97	.95	105.30

제 2 표 연령 (각세) 및 성별인구 (계속)

Table 2. Population by Single-Year Age and Sex (continued)

연령 Age	인구 Population		구성비 Percentage distribution			성비 Sex ratio	
	남 Male	여 Female		남 Male	여 Female		
45~49.....	50 208	24 875	25 333	4.10	4.00	4.20	98.19
45 .....	11 133	5 689	5 444	.91	.92	.90	104.50
46 .....	10 570	5 311	5 259	.86	.85	.87	100.99
47 .....	9 420	4 743	4 677	.77	.76	.78	101.41
48 .....	10 004	4 835	5 169	.82	.78	.86	93.54
49 .....	9 081	4 297	4 784	.74	.69	.79	89.82
50~54.....	36 683	17 363	19 320	3.00	2.80	3.20	89.87
50 .....	7 991	3 790	4 201	.65	.61	.70	90.22
51 .....	8 169	3 919	4 250	.67	.63	.70	92.21
52 .....	7 213	3 457	3 756	.59	.56	.62	92.04
53 .....	6 780	3 130	3 650	.55	.50	.61	85.75
54 .....	6 530	3 067	3 463	.53	.49	.57	88.56
55~59.....	28 312	13 157	15 155	2.31	2.12	2.51	86.82
55 .....	6 039	2 830	3 209	.49	.46	.53	88.19
56 .....	6 035	2 819	3 216	.49	.45	.53	87.66
57 .....	6 168	2 868	3 300	.50	.46	.55	86.91
58 .....	5 260	2 428	2 832	.43	.39	.47	85.73
59 .....	4 810	2 212	2 598	.39	.36	.43	85.14
60~64.....	18 755	8 129	10 626	1.53	1.31	1.76	76.50
60 .....	4 482	1 995	2 487	.37	.32	.41	80.22
61 .....	3 563	1 572	1 991	.29	.25	.33	78.96
62 .....	3 413	1 474	1 939	.28	.24	.32	76.02
63 .....	3 592	1 599	1 993	.29	.26	.33	80.23
64 .....	3 705	1 489	2 216	.30	.24	.37	67.19
65~69.....	14 101	5 193	8 908	1.15	.84	1.48	58.30
65 .....	3 075	1 181	1 894	.25	.19	.31	62.35
66 .....	3 140	1 229	1 911	.26	.20	.32	64.31
67 .....	2 770	987	1 783	.23	.16	.30	55.36
68 .....	2 605	900	1 705	.21	.14	.28	52.79
69 .....	2 511	896	1 615	.21	.14	.27	55.48
70~74.....	10 426	3 348	7 078	.85	.54	1.17	47.30
70 .....	2 316	861	1 455	.19	.14	.24	59.18
71 .....	2 262	713	1 549	.18	.11	.26	46.03
72 .....	2 138	683	1 455	.17	.11	.24	46.94
73 .....	1 782	506	1 276	.15	.08	.21	39.66
74 .....	1 928	585	1 343	.16	.09	.22	43.56
75~79.....	6 114	1 628	4 486	.50	.26	.74	36.29
75 .....	1 608	458	1 150	.13	.07	.19	39.83
76 .....	1 103	311	792	.09	.05	.13	39.27
77 .....	1 201	297	904	.10	.05	.15	32.85
78 .....	1 135	301	834	.09	.05	.14	36.09
79 .....	1 067	261	806	.09	.04	.13	32.38
80~84.....	3 213	715	2 498	.26	.12	.41	28.62
80 .....	800	199	601	.07	.03	.10	33.11
81 .....	714	162	552	.06	.03	.09	29.35
82 .....	616	131	485	.05	.02	.08	27.01
83 .....	613	129	484	.05	.02	.08	26.65
84 .....	470	94	376	.04	.02	.06	25.00
85이상 and over	1 552	290	1 262	.13	.05	.21	22.98
미 상 Unknown	-	-	-	-	-	-	-

제 2 표 연령 (각세) 및 성별인구 (계속)

Table 2. Population by Single-Year Age and Sex (continued)

연령 Age	인구 Population		구성비 Percentage distribution			성비 Sex ratio	
	남 Male	여 Female	남 Male	여 Female	성비 Sex ratio		
합 부 Total for Eubs .....	510 846	256 206	254 640	100.00	100.00	100.00	100.61
0~4 .....	53 365	27 468	25 897	10.45	10.72	10.17	106.07
0 .....	9 561	4 875	4 686	1.87	1.90	1.84	104.03
1 .....	10 872	5 589	5 283	2.13	2.18	2.07	105.79
2 .....	10 650	5 497	5 153	2.08	2.15	2.02	106.68
3 .....	11 051	5 701	5 350	2.16	2.23	2.10	106.56
4 .....	11 231	5 806	5 425	2.20	2.27	2.13	107.02
5~9 .....	66 661	34 208	32 453	13.05	13.35	12.74	105.41
5 .....	11 721	5 956	5 765	2.29	2.32	2.26	103.31
6 .....	12 634	6 508	6 126	2.47	2.54	2.41	106.24
7 .....	13 567	7 003	6 564	2.66	2.73	2.58	106.69
8 .....	14 187	7 307	6 880	2.78	2.85	2.70	106.21
9 .....	14 552	7 434	7 118	2.85	2.90	2.80	104.44
10~14 .....	70 794	36 390	34 404	13.86	14.20	13.51	105.77
10 .....	14 434	7 418	7 016	2.83	2.90	2.76	105.73
11 .....	14 817	7 601	7 216	2.90	2.97	2.83	105.34
12 .....	13 844	7 038	6 806	2.71	2.75	2.67	103.41
13 .....	13 526	6 962	6 564	2.65	2.72	2.58	106.06
14 .....	14 173	7 371	6 802	2.77	2.88	2.67	108.37
15~19 .....	55 500	29 044	26 456	10.86	11.34	10.39	109.78
15 .....	13 179	6 769	6 410	2.58	2.64	2.52	105.60
16 .....	12 123	6 287	5 836	2.37	2.45	2.29	107.73
17 .....	11 772	6 198	5 574	2.30	2.42	2.19	111.19
18 .....	9 964	5 316	4 648	1.95	2.07	1.83	114.37
19 .....	8 462	4 474	3 988	1.66	1.75	1.57	112.19
20~24 .....	44 655	24 899	19 756	8.74	9.72	7.76	126.03
20 .....	9 140	5 101	4 039	1.79	1.99	1.59	126.29
21 .....	9 984	5 856	4 128	1.95	2.29	1.62	141.86
22 .....	9 741	5 592	4 149	1.91	2.18	1.63	134.78
23 .....	8 395	4 596	3 799	1.64	1.79	1.49	120.98
24 .....	7 395	3 754	3 641	1.45	1.47	1.43	103.10
25~29 .....	32 115	15 515	16 600	6.29	6.06	6.52	93.46
25 .....	7 694	3 606	4 088	1.51	1.41	1.61	88.21
26 .....	6 697	3 374	3 323	1.31	1.32	1.30	101.53
27 .....	5 303	2 529	2 774	1.04	.99	1.09	91.17
28 .....	6 419	3 129	3 290	1.26	1.22	1.29	95.11
29 .....	6 002	2 877	3 125	1.17	1.12	1.23	92.06
30~34 .....	30 118	15 320	14 798	5.90	5.98	5.81	103.53
30 .....	6 066	3 037	3 029	1.19	1.19	1.19	100.26
31 .....	6 223	3 123	3 100	1.22	1.22	1.22	100.74
32 .....	5 958	3 022	2 936	1.17	1.18	1.15	102.93
33 .....	6 300	3 227	3 073	1.23	1.26	1.21	105.01
34 .....	5 571	2 911	2 660	1.09	1.14	1.04	109.44
35~39 .....	27 057	13 728	13 329	5.30	5.36	5.23	102.99
35 .....	5 105	2 639	2 466	1.00	1.03	.97	107.02
36 .....	4 957	2 582	2 375	.97	1.01	.93	108.72
37 .....	5 107	2 561	2 546	1.00	1.00	1.00	100.59
38 .....	5 942	2 980	2 962	1.16	1.16	1.16	100.61
39 .....	5 946	2 966	2 980	1.16	1.16	1.17	99.53
40~44 .....	28 496	14 287	14 209	5.58	5.58	5.58	100.55
40 .....	5 658	2 905	2 753	1.11	1.13	1.08	105.52
41 .....	5 866	2 890	2 976	1.15	1.13	1.17	97.11
42 .....	5 640	2 862	2 778	1.10	1.12	1.09	103.02
43 .....	5 850	2 874	2 976	1.15	1.12	1.17	96.57
44 .....	5 482	2 756	2 726	1.07	1.08	1.07	101.10

제 2 표 연령 (각세) 및 성별인구 (계속)

Table 2. Population by Single-Year Age and Sex (continued)

연령 Age	인구 Population			구성비 Percentage distribution			성비 Sex ratio
	남 Male	여 Female		남 Male	여 Female		
45~49.....	25 536	12 238	13 298	5.00	4.78	5.22	92.03
45 .....	5 365	2 652	2 713	1.05	1.04	1.07	97.75
46 .....	5 477	2 714	2 763	1.07	1.06	1.09	98.23
47 .....	4 695	2 275	2 420	.92	.89	.95	94.01
48 .....	5 207	2 387	2 820	1.02	.93	1.11	84.65
49 .....	4 792	2 210	2 582	.94	.86	1.01	85.59
50~54.....	20 801	9 484	11 317	4.07	3.70	4.44	83.80
50 .....	4 635	2 079	2 556	.91	.81	1.00	81.34
51 .....	4 378	2 003	2 375	.86	.78	.93	84.34
52 .....	4 006	1 866	2 140	.78	.73	.84	87.20
53 .....	3 942	1 809	2 133	.77	.71	.84	84.81
54 .....	3 840	1 727	2 113	.75	.67	.83	81.73
55~59.....	17 592	8 319	9 273	3.44	3.25	3.64	89.71
55 .....	3 561	1 688	1 873	.70	.66	.74	90.12
56 .....	3 607	1 730	1 877	.71	.68	.74	92.17
57 .....	3 976	1 844	2 132	.78	.72	.84	86.49
58 .....	3 353	1 591	1 762	.66	.62	.69	90.30
59 .....	3 095	1 466	1 629	.61	.57	.64	89.99
60~64.....	12 705	5 889	6 816	2.49	2.30	2.68	86.40
60 .....	3 069	1 455	1 614	.60	.57	.63	90.15
61 .....	2 434	1 159	1 275	.48	.45	.50	90.90
62 .....	2 239	1 034	1 205	.44	.40	.47	85.81
63 .....	2 450	1 115	1 335	.48	.44	.52	83.52
64 .....	2 513	1 126	1 387	.49	.44	.54	81.18
65~69.....	9 760	4 193	5 567	1.91	1.64	2.19	75.32
65 .....	2 077	934	1 143	.41	.36	.45	81.71
66 .....	2 067	912	1 155	.40	.36	.45	78.96
67 .....	1 937	828	1 109	.38	.32	.44	74.66
68 .....	1 844	756	1 088	.36	.30	.43	69.49
69 .....	1 835	763	1 072	.36	.30	.42	71.18
70~74.....	7 083	2 709	4 374	1.39	1.06	1.72	61.93
70 .....	1 631	645	986	.32	.25	.39	65.42
71 .....	1 539	597	942	.30	.23	.37	63.38
72 .....	1 429	552	877	.28	.22	.34	62.94
73 .....	1 192	448	744	.23	.17	.29	60.22
74 .....	1 292	467	825	.25	.18	.32	56.61
75~79.....	4 603	1 540	3 063	.90	.60	1.20	50.28
75 .....	1 197	451	746	.23	.18	.29	60.46
76 .....	791	273	518	.15	.11	.20	52.70
77 .....	911	299	612	.18	.12	.24	48.86
78 .....	854	276	578	.17	.11	.23	47.75
79 .....	850	241	609	.17	.09	.24	39.57
80~84.....	2 657	695	1 962	.52	.27	.77	35.42
80 .....	626	166	460	.12	.06	.18	36.09
81 .....	603	181	422	.12	.07	.17	42.89
82 .....	519	155	364	.10	.06	.14	42.58
83 .....	495	102	393	.10	.04	.15	25.95
84 .....	414	91	323	.08	.04	.13	28.17
85이상 and over	1 348	280	1 068	.26	.11	.42	26.22
미 상 Unknown	-	-	-	-	-	-	-

제 2 표 연령 (각세) 및 성별인구 (계속)

Table 2. Population by Single-Year Age and Sex (continued)

연령 Age	인구 Population		구성비 Percentage distribution		성비 Sex ratio		
	남 Male	여 Female	남 Male	여 Female			
면 부 Total for Myeons	2 043 835	1 024 693	1 019 142	100.00	100.00	100.00	100.54
0 ~ 4	190 834	98 496	92 338	9.34	9.61	9.06	106.67
0	31 144	16 267	14 877	1.52	1.59	1.46	109.34
1	37 029	19 073	17 956	1.81	1.86	1.76	106.22
2	37 253	19 065	18 188	1.82	1.86	1.78	104.82
3	41 329	21 338	19 991	2.02	2.08	1.96	106.74
4	44 079	22 753	21 326	2.16	2.22	2.09	106.69
5 ~ 9	284 255	145 196	139 059	13.91	14.17	13.64	104.41
5	47 737	24 368	23 369	2.34	2.38	2.29	104.27
6	52 916	27 150	25 766	2.59	2.65	2.53	105.37
7	57 057	29 126	27 931	2.79	2.84	2.74	104.28
8	62 505	31 899	30 606	3.06	3.11	3.00	104.22
9	64 040	32 653	31 387	3.13	3.19	3.08	104.03
10 ~ 14	330 858	168 950	161 908	16.19	16.49	15.89	104.35
10	66 019	33 718	32 301	3.23	3.29	3.17	104.39
11	69 702	35 342	34 360	3.41	3.45	3.37	102.86
12	66 229	33 463	32 766	3.24	3.27	3.22	102.13
13	63 454	32 573	30 881	3.10	3.18	3.03	105.48
14	65 454	33 854	31 600	3.20	3.30	3.10	107.13
15 ~ 19	181 679	98 049	83 630	8.89	9.57	8.21	117.24
15	56 698	29 298	27 400	2.77	2.86	2.69	106.93
16	36 755	19 544	17 211	1.80	1.91	1.69	113.56
17	32 254	17 724	14 530	1.58	1.73	1.43	121.98
18	28 308	15 923	12 385	1.39	1.55	1.22	128.57
19	27 664	15 560	12 104	1.35	1.52	1.19	128.55
20 ~ 24	155 576	97 898	57 678	7.61	9.55	5.66	169.73
20	30 398	18 505	11 893	1.49	1.81	1.17	155.60
21	37 769	24 986	12 783	1.85	2.44	1.25	195.46
22	35 013	23 086	11 927	1.71	2.25	1.17	193.56
23	29 018	18 010	11 008	1.42	1.76	1.08	163.61
24	23 378	13 311	10 067	1.14	1.30	.99	132.22
25 ~ 29	93 249	48 222	45 027	4.56	4.71	4.42	107.10
25	23 787	12 882	10 905	1.16	1.26	1.07	118.13
26	18 790	10 011	8 779	.92	.98	.86	114.03
27	14 669	7 399	7 270	.72	.72	.71	101.77
28	18 565	9 264	9 301	.91	.90	.91	99.60
29	17 438	8 666	8 772	.85	.85	.86	98.79
30 ~ 34	92 547	46 536	46 011	4.53	4.54	4.51	101.14
30	17 706	8 894	8 812	.87	.87	.86	100.93
31	18 486	9 328	9 158	.90	.91	.90	101.86
32	18 310	9 126	9 184	.90	.89	.90	99.37
33	20 226	10 301	9 925	.99	1.01	.97	103.79
34	17 819	8 887	8 932	.87	.87	.88	99.50
35 ~ 39	100 870	47 931	52 939	4.94	4.68	5.19	90.54
35	17 189	8 263	8 926	.84	.81	.88	92.57
36	17 551	8 331	9 220	.86	.81	.90	90.36
37	18 017	8 436	9 581	.88	.82	.94	88.05
38	23 284	11 174	12 110	1.14	1.09	1.19	92.27
39	24 829	11 727	13 102	1.21	1.14	1.29	89.51
40 ~ 44	123 751	59 756	63 995	6.05	5.83	6.28	93.38
40	23 954	11 607	12 347	1.17	1.13	1.21	94.01
41	24 849	12 054	12 795	1.22	1.18	1.26	94.21
42	24 629	11 901	12 728	1.21	1.16	1.25	93.50
43	25 582	12 308	13 274	1.25	1.20	1.30	92.72
44	24 737	11 886	12 851	1.21	1.16	1.26	92.49

제 2 표 연령 (각세) 및 성별인구 (계속)

Table 2. Population by Single-Year Age and Sex (continued)

연령 Age	인구 Population			구성비 Percentage distribution			성비 Sex ratio
	남 Male	여 Female	합계	남 Male	여 Female	합계	
45~49.....	119 615	55 966	63 649	5.85	5.46	6.25	87.93
45 .....	25 020	11 942	13 078	1.22	1.17	1.28	91.31
46 .....	25 615	12 201	13 414	1.25	1.19	1.32	90.96
47 .....	22 575	10 518	12 057	1.10	1.03	1.18	87.24
48 .....	24 116	11 230	12 886	1.18	1.10	1.26	87.15
49 .....	22 289	10 075	12 214	1.09	.98	1.20	82.49
50~54.....	96 821	44 081	52 740	4.74	4.30	5.17	83.58
50 .....	21 414	9 667	11 747	1.05	.94	1.15	82.29
51 .....	21 051	9 652	11 399	1.03	.94	1.12	84.67
52 .....	18 406	8 485	9 921	.90	.83	.97	85.53
53 .....	17 723	7 944	9 779	.87	.78	.96	81.24
54 .....	18 227	8 333	9 894	.89	.81	.97	84.22
55~59.....	85 255	39 088	46 167	4.17	3.81	4.53	84.67
55 .....	17 049	7 837	9 212	.83	.76	.90	85.07
56 .....	17 617	8 230	9 387	.86	.80	.92	87.67
57 .....	18 655	8 432	10 223	.91	.82	1.00	82.48
58 .....	16 239	7 499	8 740	.79	.73	.86	85.80
59 .....	15 695	7 090	8 605	.77	.69	.84	82.39
60~64.....	61 514	28 180	33 334	3.01	2.75	3.27	84.54
60 .....	14 839	6 836	8 003	.73	.67	.79	85.42
61 .....	11 660	5 421	6 239	.57	.53	.61	86.89
62 .....	11 388	5 208	6 180	.56	.51	.61	84.27
63 .....	11 810	5 516	6 294	.58	.54	.62	87.64
64 .....	11 817	5 199	6 618	.58	.51	.65	78.56
65~69.....	46 952	19 845	27 107	2.30	1.94	2.66	73.21
65 .....	10 042	4 402	5 640	.49	.43	.55	78.05
66 .....	10 306	4 515	5 791	.50	.44	.57	77.97
67 .....	9 292	3 857	5 435	.45	.38	.53	70.97
68 .....	8 592	3 500	5 092	.42	.34	.50	68.74
69 .....	8 720	3 571	5 149	.43	.35	.51	69.35
70~74.....	35 764	13 611	22 153	1.75	1.33	2.17	61.44
70 .....	8 044	3 233	4 811	.39	.32	.47	67.20
71 .....	7 757	2 985	4 772	.38	.29	.47	62.55
72 .....	7 269	2 803	4 466	.36	.27	.44	62.76
73 .....	6 134	2 231	3 903	.30	.22	.38	57.16
74 .....	6 560	2 459	4 201	.32	.23	.41	56.15
75~79.....	23 155	7 508	15 647	1.13	.73	1.54	47.98
75 .....	5 622	1 950	3 672	.28	.19	.36	53.10
76 .....	4 289	1 403	2 886	.21	.14	.28	48.61
77 .....	4 409	1 402	3 007	.22	.14	.30	46.62
78 .....	4 567	1 443	3 124	.22	.14	.31	46.19
79 .....	4 268	1 310	2 958	.21	.13	.29	44.29
80~84.....	14 064	3 847	10 217	.69	.38	1.00	37.65
80 .....	3 494	1 088	2 408	.17	.11	.24	45.18
81 .....	3 079	872	2 207	.15	.09	.22	39.51
82 .....	2 665	700	1 965	.13	.07	.19	35.62
83 .....	2 640	659	1 981	.13	.06	.19	33.27
84 .....	2 184	528	1 656	.11	.05	.16	31.88
85이상 and over	7 076	1 533	5 543	.35	.15	.54	27.66
미상 Unknown	-	-	-	-	-	-	-



제 2 표 연령 (5세계급) 및 성별인구 (계속)

Table 2. Population by Five-Year Age Groups and Sex (continued)

연령 Age	인구 Population		구성비 Percentage distribution		성비 Sex ratio		
	남 Male	여 Female	남 Male	여 Female			
<b>광주 시 Gwangju Si</b> .....	<b>727 259</b>	<b>370 337</b>	<b>356 922</b>	<b>100.00</b>	<b>100.00</b>	<b>100.00</b>	<b>103.76</b>
0~4	76 612	39 512	37 100	10.53	10.67	10.39	106.50
5~9	86 876	45 087	41 789	11.95	12.17	11.71	107.89
10~14	87 486	46 097	41 389	12.03	12.45	11.60	111.38
15~19	107 363	59 590	47 773	14.76	16.09	13.38	129.74
20~24	82 017	41 342	40 675	11.28	11.16	11.40	101.64
25~29	58 218	28 813	29 405	8.01	7.78	8.24	97.99
30~34	50 352	25 414	24 938	6.92	6.86	6.99	101.91
35~39	42 448	21 760	20 688	5.84	5.88	5.80	105.18
40~44	38 517	19 773	18 744	5.30	5.34	5.25	105.49
45~49	29 935	14 779	15 156	4.12	3.99	4.25	97.51
50~54	21 042	10 115	10 927	2.89	2.73	3.06	92.57
55~59	15 621	7 409	8 212	2.15	2.00	2.30	90.22
60~64	10 575	4 527	6 048	1.45	1.22	1.69	74.85
65~69	7 894	2 812	5 082	1.09	.76	1.42	55.33
70~74	5 971	1 807	4 164	.82	.49	1.17	43.40
75~79	3 615	936	2 679	.50	.25	.75	34.94
80~84	1 856	405	1 431	.25	.11	.40	28.30
85이상 and over	881	159	722	.12	.04	.20	22.02
<b>동구 Dong Gu</b> .....	<b>213 532</b>	<b>108 262</b>	<b>105 270</b>	<b>100.00</b>	<b>100.00</b>	<b>100.00</b>	<b>102.84</b>
0~4	18 718	9 706	9 012	8.77	8.97	8.56	107.70
5~9	24 079	12 439	11 640	11.28	11.49	11.06	106.86
10~14	26 696	14 176	12 520	12.50	13.09	11.89	113.23
15~19	34 985	19 153	15 832	16.38	17.69	15.04	120.93
20~24	26 547	14 074	12 473	12.43	13.00	11.85	112.84
25~29	15 588	7 816	7 772	7.30	7.22	7.38	100.57
30~34	13 048	6 246	6 802	6.11	5.77	6.46	91.83
35~39	12 095	5 780	6 315	5.66	5.34	6.00	91.53
40~44	11 737	5 777	5 960	5.50	5.24	5.66	96.93
45~49	9 444	4 611	4 833	4.42	4.26	4.59	95.41
50~54	6 621	3 172	3 449	3.10	2.93	3.28	91.97
55~59	4 711	2 252	2 459	2.21	2.08	2.34	91.58
60~64	3 127	1 310	1 817	1.46	1.21	1.73	72.10
65~69	2 287	781	1 506	1.07	.72	1.43	51.86
70~74	1 868	525	1 343	.87	.48	1.28	39.09
75~79	1 136	274	862	.53	.25	.82	31.79
80~84	562	129	433	.26	.12	.41	29.79
85이상 and over	283	41	242	.13	.04	.23	16.94
<b>대금동 Daegeum Dong</b> .....	<b>7 270</b>	<b>3 798</b>	<b>3 472</b>	<b>100.00</b>	<b>100.00</b>	<b>100.00</b>	<b>109.39</b>
0~4	603	317	286	8.29	8.35	8.24	110.84
5~9	840	448	392	11.55	11.80	11.29	114.29
10~14	820	431	389	11.28	11.35	11.20	110.80
15~19	785	417	368	10.80	10.98	10.60	113.32
20~24	1 208	752	456	16.62	19.80	13.13	164.91
25~29	560	274	286	7.70	7.21	8.24	95.80
30~34	551	240	311	7.58	6.32	8.96	77.17
35~39	524	256	268	7.21	6.74	7.72	95.52
40~44	467	254	213	6.42	6.69	6.13	119.25
45~49	282	144	138	3.88	3.79	3.97	104.35
50~54	232	98	134	3.19	2.58	3.86	73.13
55~59	170	87	103	2.34	2.29	2.39	104.82
60~64	85	39	46	1.17	1.03	1.32	84.78
65~69	52	17	35	.45	.45	1.01	48.57
70~74	41	13	28	.56	.34	.81	46.43
75~79	26	3	23	.36	.08	.66	13.04
80~84	19	7	12	.26	.18	.35	58.33
85이상 and over	5	1	4	.07	.03	.12	25.00
<b>충수동 Chungsu Dong</b> .....	<b>3 422</b>	<b>1 800</b>	<b>1 622</b>	<b>100.00</b>	<b>100.00</b>	<b>100.00</b>	<b>110.97</b>
0~4	294	147	147	8.59	8.17	9.06	100.00
5~9	406	216	190	11.86	12.00	11.71	113.68
10~14	381	184	197	11.13	10.22	12.15	93.40
15~19	452	258	194	13.21	14.33	11.96	132.99
20~24	491	310	181	14.35	17.22	11.16	171.27
25~29	298	166	132	8.71	9.22	8.14	125.76
30~34	256	115	141	7.48	6.39	8.69	81.56
35~39	228	126	102	6.66	7.00	6.29	123.53
40~44	192	90	102	5.61	5.00	6.29	88.24
45~49	128	66	62	3.74	3.67	3.82	106.45
50~54	82	46	36	2.40	2.56	2.22	127.78
55~59	69	25	44	2.02	1.39	2.71	56.82
60~64	48	26	22	1.40	1.44	1.36	118.18
65~69	42	13	29	1.23	.72	1.79	44.83
70~74	32	7	25	.94	.39	1.54	28.00
75~79	13	3	10	.38	.17	.62	30.00
80~84	6	2	4	.18	.11	.25	50.00
85이상 and over	4	-	4	.12	-	.25	-

제 2 표 연령 (5세계급) 및 성별인구 (계속)

Table 2. Population by Five-Year Age Groups and Sex (continued)

연령 Age	인구 Population		구성비 Percentage distribution		성비 Sex ratio		
	남 Male	여 Female	남 Male	여 Female			
대외동 Daeuui Dong .....	4 612	2 313	2 299	100.00	100.00	100.00	100.61
0~4.....	313	176	137	6.79	7.61	5.96	128.47
5~9.....	494	253	241	10.71	10.94	10.48	104.98
10~14.....	567	309	258	12.29	13.36	11.22	119.77
15~19.....	665	307	358	14.42	13.27	15.57	85.75
20~24.....	624	353	271	13.53	15.26	11.79	130.26
25~29.....	322	175	147	6.98	7.57	6.39	119.05
30~34.....	289	128	161	6.27	5.53	7.00	79.50
35~39.....	274	118	156	5.94	5.10	6.79	75.64
40~44.....	308	142	166	6.68	6.14	7.22	85.54
45~49.....	245	125	120	5.31	5.40	5.22	104.17
50~54.....	167	88	79	3.62	3.80	3.44	111.39
55~59.....	126	64	62	2.73	2.77	2.70	103.23
60~64.....	75	35	40	1.63	1.51	1.74	87.50
65~69.....	53	15	38	1.15	1.65	1.65	39.47
70~74.....	42	13	29	.91	.56	1.26	44.83
75~79.....	29	8	21	.63	.35	.91	38.10
80~84.....	10	4	6	.22	.17	.26	64.67
85이상 and over.....	9	-	9	.20	-	.39	-
동명제 1 동 Dongmyeong 1 Dong .....	11 033	5 602	5 431	100.00	100.00	100.00	103.15
0~4.....	830	418	412	7.52	7.46	7.59	101.46
5~9.....	1 180	613	567	10.70	10.94	10.44	108.11
10~14.....	1 412	748	664	12.80	13.35	12.23	112.65
15~19.....	2 101	1 135	966	19.04	20.26	17.79	117.49
20~24.....	1 416	772	644	12.83	13.78	11.86	119.88
25~29.....	718	398	320	6.51	7.10	5.89	124.38
30~34.....	595	274	321	5.39	4.89	5.91	85.36
35~39.....	606	272	334	5.49	4.86	6.15	81.44
40~44.....	597	299	298	5.41	5.34	5.49	100.34
45~49.....	493	231	262	4.47	4.12	4.82	88.17
50~54.....	370	184	186	3.35	3.28	3.42	98.92
55~59.....	252	120	132	2.28	2.14	2.43	90.91
60~64.....	156	57	99	1.41	1.02	1.82	57.58
65~69.....	119	39	80	1.08	.70	1.47	48.75
70~74.....	83	18	65	.75	.32	1.20	27.69
75~79.....	67	16	51	.61	.29	.94	31.37
80~84.....	23	6	17	.21	.11	.31	35.29
85이상 and over.....	15	2	13	.14	.04	.24	15.38
동명제 2 동 Dongmyeong 2 Dong .....	6 678	3 328	3 350	100.00	100.00	100.00	99.34
0~4.....	512	271	241	7.67	8.14	7.19	112.45
5~9.....	823	453	370	12.32	13.61	11.04	122.43
10~14.....	911	499	412	13.64	14.99	12.30	121.12
15~19.....	1 068	527	541	15.99	15.84	16.15	97.41
20~24.....	747	379	368	11.19	11.39	10.99	102.99
25~29.....	439	199	240	6.57	5.98	7.16	82.92
30~34.....	396	178	218	5.93	5.35	6.51	81.65
35~39.....	408	181	227	6.11	5.44	6.78	79.74
40~44.....	425	206	219	6.36	6.19	6.54	94.06
45~49.....	314	166	148	4.70	4.99	4.42	112.16
50~54.....	211	99	112	3.16	2.97	3.34	88.39
55~59.....	133	67	66	1.99	2.01	1.97	101.52
60~64.....	109	51	58	1.63	1.53	1.73	87.93
65~69.....	68	22	46	1.02	.66	1.37	47.83
70~74.....	61	17	44	.91	.51	1.31	38.64
75~79.....	32	9	23	.48	.27	.69	39.13
80~84.....	13	3	10	.19	.09	.30	30.00
85이상 and over.....	8	1	7	.12	.03	.21	14.29
계림제 1 동 Gyerim 1 Dong .....	14 389	7 273	7 116	100.00	100.00	100.00	102.21
0~4.....	1 331	710	621	9.25	9.76	8.73	114.33
5~9.....	1 664	851	813	11.56	11.70	11.42	104.67
10~14.....	1 810	964	846	12.58	13.25	11.89	113.95
15~19.....	2 294	1 254	1 040	15.94	17.24	14.61	120.58
20~24.....	1 605	825	780	11.15	11.34	10.96	105.77
25~29.....	1 085	529	556	7.54	7.27	7.81	95.14
30~34.....	955	467	488	6.64	6.42	6.86	95.70
35~39.....	907	436	471	6.30	5.99	6.62	92.57
40~44.....	836	416	420	5.81	5.72	5.90	99.05
45~49.....	644	318	326	4.48	4.37	4.58	97.55
50~54.....	407	189	218	2.83	2.60	3.06	86.70
55~59.....	292	140	152	2.03	1.92	2.14	92.11
60~64.....	180	83	97	1.25	1.14	1.36	85.57
65~69.....	140	39	101	.97	.54	1.42	38.61
70~74.....	116	32	84	.81	.44	1.18	38.10
75~79.....	62	15	47	.43	.21	.66	31.91
80~84.....	42	4	38	.29	.05	.53	10.53
85이상 and over.....	19	1	18	.13	.01	.25	5.56

제 2 표 연령 (5세계급) 및 성별인구 (계속)

Table 2. Population by Five-Year Age Groups and Sex (continued)

연령 Age	인구 Population		구성비 Percentage distribution		성비 Sex ratio		
	남 Male	여 Female	남 Male	여 Female			
계림제 2 동 Gyerim 2 Dong	8 041	3 960	4 081	100.00	100.00	100.00	97.04
0~4	846	439	407	10.52	11.09	9.97	107.86
5~9	897	464	433	11.16	11.72	10.61	107.16
10~14	969	511	458	12.05	12.90	11.22	111.57
15~19	1 105	544	561	13.74	13.74	13.75	96.97
20~24	915	435	480	11.38	10.98	11.76	90.63
25~29	682	335	347	8.48	8.46	8.50	96.54
30~34	583	292	291	7.25	7.37	7.13	100.34
35~39	471	234	237	5.86	5.91	5.81	98.73
40~44	443	213	230	5.51	5.38	5.64	92.61
45~49	382	183	199	4.75	4.62	4.88	91.96
50~54	253	122	131	3.15	3.08	3.21	93.13
55~59	182	86	96	2.26	2.17	2.35	89.58
60~64	110	46	64	1.37	1.16	1.57	71.88
65~69	82	26	56	1.02	0.66	1.37	46.43
70~74	65	16	49	0.81	0.40	1.20	32.65
75~79	30	10	20	0.37	0.25	0.49	50.00
80~84	19	4	15	0.24	0.10	0.37	26.67
85이상 and over	7	-	7	0.09	-	0.17	-
계림제 3 동 Gyerim 3 Dong	14 177	7 263	6 914	100.00	100.00	100.00	105.05
0~4	1 241	649	592	8.75	8.94	8.56	109.63
5~9	1 616	840	776	11.40	11.57	10.22	109.25
10~14	1 810	977	833	12.77	13.45	12.05	117.29
15~19	2 591	1 461	1 070	17.85	20.12	15.48	136.54
20~24	1 612	791	821	11.37	10.89	11.87	96.35
25~29	1 007	510	497	7.10	7.02	7.19	102.62
30~34	877	415	462	6.19	5.71	6.68	89.83
35~39	814	396	418	5.74	5.45	6.05	94.74
40~44	823	410	413	5.81	5.65	5.97	99.27
45~49	605	294	311	4.27	4.05	4.50	94.53
50~54	410	208	202	2.89	2.86	2.92	102.97
55~59	286	149	137	2.02	2.05	1.98	108.76
60~64	189	68	121	1.33	0.94	1.75	56.20
65~69	139	49	90	0.98	0.67	1.30	54.44
70~74	111	25	86	0.78	0.34	1.24	29.07
75~79	63	12	51	0.44	0.17	0.74	23.53
80~84	26	7	19	0.18	0.10	0.27	36.84
85이상 and over	17	2	15	0.12	0.03	0.22	13.33
산수제 1 동 Sansu 1 Dong	8 595	4 400	4 195	100.00	100.00	100.00	104.89
0~4	773	401	372	8.99	9.11	8.87	107.80
5~9	948	489	459	11.03	11.11	10.94	106.54
10~14	1 101	607	494	12.81	13.80	11.78	122.87
15~19	1 499	835	664	17.44	18.98	15.83	125.75
20~24	991	514	477	11.53	11.68	11.37	107.76
25~29	628	326	302	7.31	7.41	7.20	107.95
30~34	497	235	262	5.78	5.34	6.25	89.69
35~39	500	244	256	5.82	5.55	6.10	95.31
40~44	485	234	251	5.64	5.32	5.98	93.23
45~49	380	192	188	4.42	4.36	4.48	102.13
50~54	259	115	144	3.01	2.61	3.43	79.86
55~59	182	85	97	2.12	1.93	2.31	87.63
60~64	112	47	65	1.30	1.07	1.55	72.31
65~69	95	38	57	1.11	0.86	1.36	66.67
70~74	78	21	57	0.91	0.48	1.36	36.84
75~79	42	12	30	0.49	0.27	0.72	40.00
80~84	19	3	16	0.22	0.07	0.38	18.75
85이상 and over	6	2	4	0.07	0.05	0.10	50.00
산수제 2 동 Sansu 2 Dong	17 074	8 630	8 444	100.00	100.00	100.00	102.20
0~4	1 528	811	717	8.95	9.40	8.49	113.11
5~9	1 971	1 054	917	11.54	12.21	10.86	114.94
10~14	2 165	1 157	1 008	12.68	13.41	11.94	114.78
15~19	2 831	1 530	1 301	16.58	17.73	15.41	117.60
20~24	1 975	972	1 003	11.57	11.26	11.88	96.91
25~29	1 261	615	646	7.39	7.13	7.65	95.20
30~34	1 077	507	570	6.31	5.87	6.75	88.95
35~39	1 007	496	511	5.90	5.75	6.05	97.06
40~44	978	483	495	5.73	5.60	5.86	97.58
45~49	759	387	372	4.45	4.48	4.41	104.03
50~54	508	254	254	2.98	2.94	3.01	100.00
55~59	337	158	179	1.97	1.83	2.12	88.27
60~64	189	91	117	1.22	1.05	1.39	77.78
65~69	139	54	135	0.81	0.63	1.01	40.00
70~74	114	29	85	0.67	0.34	1.01	34.12
75~79	106	21	85	0.62	0.24	1.01	24.71
80~84	44	8	36	0.26	0.09	0.43	22.22
85이상 and over	16	3	13	0.09	0.03	0.15	23.08

제 2 표 연령 (5세제급) 및 성별인구 (계속)

Table 2. Population by Five-Year Age Groups and Sex (continued)

연령 Age	인구 Population		구성비 Percentage distribution		성비 Sex ratio		
	남 Male	여 Female	남 Male	여 Female			
산수제 3 동 Sansu 3 Dong	13 854	6 992	6 862	100.00	100.00	100.00	101.89
0~4	1 183	606	577	8.54	8.67	8.41	105.03
5~9	1 454	734	720	10.50	10.50	10.49	101.94
10~14	1 771	957	814	12.78	13.69	11.86	117.57
15~19	2 383	1 289	1 094	17.20	18.44	15.94	117.82
20~24	1 770	892	878	12.78	12.76	12.80	101.59
25~29	1 020	522	498	7.36	7.47	7.26	104.82
30~34	807	386	421	5.83	5.52	6.14	91.69
35~39	726	364	362	5.24	5.21	5.28	100.55
40~44	753	358	395	5.44	5.12	5.76	90.63
45~49	677	327	350	4.89	4.68	5.10	93.43
50~54	418	208	210	3.02	2.97	3.06	99.05
55~59	320	152	168	2.31	2.17	2.45	90.48
60~64	192	76	116	1.39	1.09	1.69	65.52
65~69	128	48	80	.92	.69	1.17	60.00
70~74	122	37	85	.88	.53	1.24	43.53
75~79	75	20	55	.54	.29	.80	36.36
80~84	41	14	27	.30	.20	.39	51.85
85이상 and over	14	2	12	.10	.03	.17	16.67
지산제 1 동 Jisan 1 Dong	11 093	5 792	5 301	100.00	100.00	100.00	109.26
0~4	756	377	379	6.82	6.51	7.15	99.47
5~9	945	487	458	8.52	8.41	8.64	106.33
10~14	1 261	677	584	11.37	11.69	11.02	115.92
15~19	2 477	1 431	1 046	22.33	24.71	19.73	136.81
20~24	1 692	992	700	15.25	17.13	13.21	141.71
25~29	791	413	378	7.13	7.13	7.13	109.26
30~34	538	277	261	4.85	4.78	4.92	106.13
35~39	499	217	282	4.50	3.75	5.32	76.95
40~44	572	274	298	5.16	4.73	5.62	91.95
45~49	500	246	254	4.51	4.25	4.79	96.85
50~54	345	156	189	3.11	2.69	3.57	82.54
55~59	228	112	116	2.06	1.93	2.19	96.55
60~64	152	48	104	1.37	.83	1.96	46.15
65~69	112	31	81	1.01	.54	1.53	38.27
70~74	121	32	89	1.09	.55	1.68	35.96
75~79	60	9	51	.54	.16	.96	17.65
80~84	36	13	23	.32	.22	.43	56.52
85이상 and over	8	-	8	.07	-	.15	-
지산제 2 동 Jisan 2 Dong	12 133	6 113	6 020	100.00	100.00	100.00	101.54
0~4	947	480	467	7.81	7.85	7.76	102.78
5~9	1 376	687	689	11.34	11.24	11.45	95.71
10~14	1 644	813	831	13.55	13.30	13.80	97.83
15~19	2 259	1 204	1 055	18.62	19.70	17.52	114.12
20~24	1 445	823	622	11.91	13.46	10.33	132.32
25~29	806	433	373	6.64	7.08	6.20	116.09
30~34	671	308	363	5.53	5.04	6.03	84.85
35~39	662	312	350	5.46	5.10	5.81	89.14
40~44	694	346	348	5.72	5.66	5.78	99.43
45~49	523	261	262	4.31	4.27	4.35	99.62
50~54	330	161	169	2.72	2.63	2.81	95.27
55~59	246	104	142	2.03	1.70	2.36	73.24
60~64	178	75	103	1.47	1.23	1.71	72.82
65~69	119	42	77	.98	.69	1.28	54.55
70~74	118	37	81	.97	.61	1.35	45.68
75~79	61	16	45	.50	.26	.75	35.56
80~84	32	8	24	.26	.13	.40	33.33
85이상 and over	22	3	19	.18	.05	.32	15.79
남 금 동 Namgeum Dong	7 841	3 637	4 204	100.00	100.00	100.00	86.51
0~4	658	353	305	8.39	9.71	7.25	115.74
5~9	873	406	467	11.13	11.16	11.11	86.94
10~14	909	455	454	11.59	10.22	10.80	100.22
15~19	1 022	517	505	13.03	14.22	12.01	102.38
20~24	1 040	467	573	13.26	12.84	13.63	81.50
25~29	640	277	363	8.16	7.62	8.63	76.31
30~34	540	235	305	6.89	6.46	7.25	77.05
35~39	495	221	274	6.31	6.08	6.52	80.66
40~44	470	202	268	5.99	5.55	6.37	75.37
45~49	371	173	198	4.73	4.76	4.71	87.37
50~54	267	126	141	3.41	3.46	3.35	89.36
55~59	197	85	112	2.51	2.34	2.66	75.89
60~64	131	55	76	1.67	1.51	1.81	72.37
65~69	94	34	60	1.20	.93	1.43	56.67
70~74	54	13	41	.69	.36	.98	31.71
75~79	48	14	34	.61	.38	.81	41.18
80~84	19	2	17	.24	.05	.40	11.76
85이상 and over	13	2	11	.17	.05	.26	18.18

제 2 표 연령 (5세계급) 및 성별인구 (계속)

Table 2. Population by Five-Year Age Groups and Sex (continued)

연령 Age	인구 Population		구성비 Percentage distribution			성비 Sex ratio	
	남 Male	여 Female	남 Male	여 Female	성비 Sex ratio		
충금동 Chunggeum Dong	2 949	1 506	1 443	100.00	100.00	100.00	104.37
0~4	186	89	97	6.31	5.91	6.72	91.75
5~9	298	155	143	10.11	10.29	9.91	108.39
10~14	288	156	132	9.77	10.36	9.15	118.18
15~19	425	223	202	14.41	14.81	14.00	110.40
20~24	522	305	217	17.70	20.25	15.04	140.55
25~29	229	124	105	7.77	8.23	7.28	118.10
30~34	192	88	104	6.51	5.84	7.21	84.62
35~39	179	82	97	6.07	5.44	6.72	84.54
40~44	183	90	93	6.21	5.98	6.44	96.77
45~49	125	66	59	4.24	4.38	4.09	111.86
50~54	101	38	63	3.42	2.52	4.37	60.32
55~59	75	43	32	2.54	2.86	2.22	134.38
60~64	50	24	26	1.70	1.59	1.80	92.31
65~69	39	8	31	1.32	.53	2.15	25.81
70~74	24	7	17	.81	.46	1.18	41.18
75~79	21	6	15	.71	.40	1.04	40.00
80~84	8	2	6	.27	.13	.42	33.33
85이상 and over	4	-	4	.14	-	.28	-
삼성동 Samseong Dong	4 467	2 049	2 418	100.00	100.00	100.00	84.74
0~4	298	153	145	6.67	7.47	6.00	105.52
5~9	426	236	190	9.54	11.52	7.86	124.21
10~14	420	211	209	9.40	10.30	8.64	100.96
15~19	570	255	315	12.76	12.45	13.03	80.95
20~24	867	373	474	18.96	18.20	19.60	78.69
25~29	381	163	218	8.53	7.96	9.02	74.77
30~34	295	126	169	6.60	6.15	6.99	74.56
35~39	279	111	168	6.25	5.42	6.95	66.07
40~44	246	125	121	5.51	6.10	5.00	103.31
45~49	215	90	125	4.81	4.39	5.17	72.00
50~54	194	82	112	4.34	4.00	4.63	73.21
55~59	108	56	52	2.42	2.73	2.15	107.69
60~64	68	33	35	1.52	1.61	1.45	94.29
65~69	52	20	32	1.16	.98	1.32	62.50
70~74	36	7	29	.81	.34	1.20	24.14
75~79	13	5	8	.29	.24	.33	62.50
80~84	8	2	6	.18	.10	.25	33.33
85이상 and over	11	1	10	.25	.05	.41	10.00
서석제1동 Seoseong 1 Dong	3 857	1 917	1 940	100.00	100.00	100.00	98.81
0~4	246	116	130	6.38	6.05	6.70	89.23
5~9	427	214	213	11.07	11.16	10.98	100.47
10~14	519	281	238	13.46	14.66	12.27	118.07
15~19	591	290	301	15.32	15.13	15.52	96.35
20~24	531	297	234	13.77	15.49	12.62	126.92
25~29	267	149	118	6.92	7.77	6.08	126.27
30~34	220	105	115	5.70	5.48	5.93	91.30
35~39	236	97	139	6.12	5.06	7.16	69.78
40~44	205	100	105	5.32	5.22	5.41	95.24
45~49	182	84	98	4.72	4.38	5.05	85.71
50~54	134	71	63	3.47	3.70	3.25	112.70
55~59	106	53	53	2.75	2.76	2.73	100.00
60~64	56	24	32	1.45	1.25	1.65	75.00
65~69	50	16	34	1.30	.83	1.75	47.06
70~74	47	11	36	1.22	.57	1.86	30.56
75~79	24	5	19	.62	.26	.98	26.32
80~84	10	3	7	.26	.16	.36	42.86
85이상 and over	6	1	5	.16	.05	.26	20.00
서석제2동 Seoseong 2 Dong	5 592	2 961	2 631	100.00	100.00	100.00	112.54
0~4	358	191	167	6.40	6.45	6.35	114.37
5~9	547	279	268	9.78	9.42	10.19	104.10
10~14	637	353	284	11.39	11.92	10.79	124.30
15~19	1 220	732	488	21.82	24.72	18.55	150.00
20~24	837	501	336	14.97	16.92	12.77	149.11
25~29	338	193	145	6.04	6.52	5.51	133.10
30~34	253	113	140	4.52	3.82	5.32	80.71
35~39	253	116	137	4.52	3.92	5.21	84.67
40~44	282	125	157	5.04	4.22	5.97	79.62
45~49	277	133	144	4.95	4.49	5.47	92.36
50~54	189	89	100	3.38	3.01	3.80	89.00
55~59	141	59	82	2.52	1.99	3.12	71.95
60~64	88	29	59	1.57	.98	2.24	49.15
65~69	62	23	39	1.11	.78	1.48	58.97
70~74	56	16	40	1.00	.54	1.52	40.00
75~79	31	6	25	.55	.20	.95	24.00
80~84	16	3	13	.29	.10	.49	23.08
85이상 and over	7	-	7	.13	-	.27	-

제 2 표 연령 (5세계급) 및 성별인구 (계속)

Table 2. Population by Five-Year Age Groups and Sex (continued)

연령 Age	인구 Population		구성비 Percentage distribution		성비 Sex ratio		
	남 Male	여 Female	남 Male	여 Female			
관 계 1 동 Hag 1 Dong	7 178	3 541	3 637	100.00	100.00	100.00	97.36
0~4	584	312	272	8.14	8.81	7.48	114.71
5~9	800	437	363	11.15	12.34	9.98	120.39
10~14	864	504	360	12.04	14.23	9.90	140.00
15~19	1 076	573	503	14.99	16.18	13.83	113.92
20~24	890	380	510	12.40	10.73	14.02	74.51
25~29	567	261	306	7.90	7.37	8.41	85.29
30~34	476	217	259	6.63	6.13	7.12	83.78
35~39	417	205	212	5.81	5.79	5.83	96.70
40~44	411	174	237	5.73	4.91	6.52	73.42
45~49	356	168	188	4.96	4.74	5.17	89.36
50~54	264	131	133	3.68	3.70	3.66	98.50
55~59	164	81	83	2.28	2.29	2.28	97.59
60~64	114	43	71	1.59	1.21	1.95	60.56
65~69	78	31	47	1.09	.88	1.29	65.96
70~74	62	15	47	.86	.42	1.29	31.91
75~79	32	7	25	.45	.20	.69	28.00
80~84	18	2	16	.25	.06	.44	12.50
85이상 and over	5	-	5	.07	-	.14	-
학 계 2 동 Hag 2 Dong	9 671	5 004	4 667	100.00	100.00	100.00	107.22
0~4	1 022	523	499	10.57	10.45	10.69	104.81
5~9	1 136	569	567	11.75	11.37	12.15	100.35
10~14	1 285	680	605	13.29	13.59	12.96	112.40
15~19	1 904	1 101	803	19.69	22.00	17.21	137.11
20~24	1 086	621	465	11.23	12.41	9.96	133.55
25~29	622	320	302	6.43	6.39	6.47	105.96
30~34	474	233	241	4.90	4.66	5.16	96.68
35~39	418	209	209	4.32	4.18	4.48	100.00
40~44	411	185	226	4.25	3.70	4.84	81.84
45~49	368	182	186	3.81	3.64	3.99	97.85
50~54	266	121	145	2.75	2.42	3.11	83.45
55~59	207	104	103	2.14	2.08	2.21	100.97
60~64	138	51	87	1.43	1.02	1.86	58.62
65~69	106	40	66	1.10	.80	1.41	60.61
70~74	99	33	66	1.02	.66	1.41	50.00
75~79	68	19	49	.70	.38	1.05	38.78
80~84	40	8	32	.41	.16	.69	25.00
85이상 and over	21	5	16	.22	.10	.34	31.25
학 계 3 동 Hag 3 Dong	9 344	4 887	4 457	100.00	100.00	100.00	109.65
0~4	907	474	433	9.71	9.70	9.72	109.47
5~9	1 116	528	588	11.94	10.80	13.19	89.80
10~14	1 212	649	563	12.97	13.28	12.63	115.28
15~19	1 478	916	562	15.82	18.74	12.61	162.99
20~24	1 002	554	448	10.72	11.34	10.05	123.66
25~29	671	335	336	7.18	6.85	7.54	99.70
30~34	591	313	278	6.32	6.40	6.24	112.59
35~39	494	243	251	5.29	4.97	5.63	96.81
40~44	502	258	244	5.37	5.28	5.47	105.74
45~49	424	200	224	4.54	4.09	5.03	89.29
50~54	294	148	146	3.15	3.03	3.28	101.37
55~59	230	109	121	2.46	2.23	2.71	90.08
60~64	155	74	81	1.66	1.51	1.82	91.36
65~69	107	39	68	1.15	.80	1.53	57.35
70~74	105	38	67	1.12	.78	1.50	56.72
75~79	36	7	29	.39	.14	.65	24.14
80~84	12	1	11	.13	.02	.25	9.09
85이상 and over	8	1	7	.09	.02	.16	14.29
학 운 동 Hagun Dong	7 363	3 916	3 447	100.00	100.00	100.00	113.61
0~4	675	372	303	9.17	9.50	8.79	122.77
5~9	916	490	426	12.44	12.51	12.36	115.02
10~14	957	502	455	13.00	12.82	13.20	110.33
15~19	1 101	708	393	14.95	18.08	11.40	180.15
20~24	863	517	346	11.72	13.20	10.04	149.42
25~29	540	268	272	7.33	6.84	7.89	98.53
30~34	455	241	214	6.18	6.15	6.21	112.62
35~39	370	176	194	5.03	4.49	5.63	90.72
40~44	326	161	165	4.43	4.11	4.79	97.58
45~49	317	149	168	4.31	3.80	4.87	88.69
50~54	229	97	132	3.11	2.48	3.83	73.48
55~59	192	94	98	2.61	2.40	2.84	95.92
60~64	150	62	88	2.04	1.58	2.55	70.45
65~69	107	33	74	1.45	.84	2.15	44.59
70~74	73	18	55	.99	.46	1.60	32.73
75~79	57	18	39	.77	.46	1.13	46.15
80~84	25	7	18	.34	.18	.52	38.89
85이상 and over	10	3	7	.14	.08	.20	42.86

## 제 2 표 연령 (5세계급) 및 성별인구 (계속)

Table 2. Population by Five-Year Age Groups and Sex (continued)

연령 Age	인구 Population		구성비 Percentage distribution		성비 Sex ratio		
	남 Male	여 Female	남 Male	여 Female			
지 원 동 Jiweon Dong .....	22 899	11 580	11 319	100.00	100.00	100.00	102.31
0~4 .....	2 627	1 321	1 306	11.47	11.41	11.54	101.15
5~9 .....	2 926	1 536	1 390	12.78	13.26	12.28	110.50
10~14 .....	2 983	1 551	1 432	13.03	13.39	12.65	108.31
15~19 .....	3 148	1 646	1 502	13.75	14.21	13.27	109.59
20~24 .....	2 438	1 249	1 189	10.65	10.79	10.50	105.05
25~29 .....	1 716	831	885	7.49	7.18	7.82	93.90
30~34 .....	1 460	753	707	6.38	6.50	6.25	106.51
35~39 .....	1 328	668	660	5.80	5.77	5.83	101.21
40~44 .....	1 128	632	496	4.93	5.46	4.38	127.42
45~49 .....	877	426	451	3.83	3.68	3.98	94.46
50~54 .....	691	341	350	3.02	2.94	3.09	97.43
55~59 .....	468	219	249	2.04	1.89	2.20	87.95
60~64 .....	383	173	210	1.67	1.49	1.86	82.38
65~69 .....	254	106	150	1.11	.90	1.33	69.33
70~74 .....	208	70	138	.60	.91	1.22	50.72
75~79 .....	140	33	107	.61	.28	.95	30.84
80~84 .....	76	16	60	.33	.14	.53	26.67
85이상 and over .....	48	11	37	.21	.09	.33	29.73
서 구 Seo Gu .....	289 877	147 211	142 666	100.00	100.00	100.00	103.19
0~4 .....	33 783	17 417	16 366	11.65	11.83	11.47	106.42
5~9 .....	35 975	18 640	17 335	12.41	12.66	12.15	107.53
10~14 .....	34 406	17 892	16 514	11.87	12.15	11.58	108.34
15~19 .....	37 878	20 601	17 277	13.07	13.99	12.11	119.24
20~24 .....	30 870	15 294	15 576	10.65	10.39	10.92	98.19
25~29 .....	25 242	12 500	12 742	8.71	8.49	8.93	98.10
30~34 .....	21 549	11 104	10 445	7.43	7.54	7.32	106.31
35~39 .....	17 363	9 213	8 150	5.99	6.26	5.71	113.04
40~44 .....	15 106	7 892	7 214	5.21	5.36	5.06	109.40
45~49 .....	11 485	5 680	5 805	3.96	3.86	4.07	97.85
50~54 .....	8 228	3 922	4 306	2.84	2.66	3.02	91.08
55~59 .....	6 179	2 890	3 289	2.13	1.96	2.31	87.87
60~64 .....	4 147	1 784	2 363	1.43	1.21	1.66	75.50
65~69 .....	3 127	1 114	2 013	1.08	.76	1.41	55.34
70~74 .....	2 160	680	1 480	.75	.46	1.04	45.95
75~79 .....	1 338	366	972	.46	.25	.68	37.65
80~84 .....	698	147	551	.24	.10	.39	26.68
85이상 and over .....	343	75	268	.12	.05	.19	27.99
양 립 동 Yanglim Dong .....	13 819	6 812	7 007	100.00	100.00	100.00	97.22
0~4 .....	1 161	595	566	8.40	8.73	8.08	105.12
5~9 .....	1 576	827	749	11.40	12.14	10.69	110.41
10~14 .....	1 631	859	772	11.80	12.61	11.02	111.27
15~19 .....	2 075	966	1 109	15.02	14.18	15.83	87.11
20~24 .....	1 685	815	870	12.19	11.96	12.42	93.68
25~29 .....	1 084	556	528	7.84	8.16	7.54	105.30
30~34 .....	965	491	474	6.98	7.21	6.76	103.59
35~39 .....	813	410	403	5.88	6.02	5.75	101.74
40~44 .....	775	385	390	5.61	5.65	5.57	98.72
45~49 .....	590	296	294	4.27	4.35	4.20	100.68
50~54 .....	475	229	246	3.44	3.36	3.51	93.09
55~59 .....	309	140	169	2.24	2.06	2.41	82.84
60~64 .....	229	109	120	1.66	1.60	1.71	90.83
65~69 .....	160	55	105	1.16	.81	1.50	52.38
70~74 .....	129	39	90	.93	.57	1.28	43.33
75~79 .....	88	25	63	.64	.37	.90	39.68
80~84 .....	54	11	43	.39	.16	.61	25.58
85이상 and over .....	20	4	16	.14	.06	.23	25.00
방 립 제 1 동 Banglim 1 Dong .....	10 780	5 512	5 268	100.00	100.00	100.00	104.63
0~4 .....	1 063	563	500	9.86	10.21	9.49	112.60
5~9 .....	1 310	697	613	12.15	12.65	11.64	113.70
10~14 .....	1 290	654	636	11.97	11.87	12.07	102.83
15~19 .....	1 484	850	834	13.77	15.42	12.03	134.07
20~24 .....	1 231	628	603	11.42	11.39	11.45	104.15
25~29 .....	850	439	411	7.88	7.96	7.80	106.81
30~34 .....	738	374	364	6.85	6.79	6.91	102.75
35~39 .....	657	333	324	6.09	6.04	6.15	102.78
40~44 .....	546	261	285	5.06	4.74	5.41	91.58
45~49 .....	494	234	260	4.58	4.25	4.94	90.00
50~54 .....	350	166	184	3.25	3.01	3.49	90.22
55~59 .....	270	127	143	2.50	2.30	2.71	88.81
60~64 .....	173	78	95	1.60	1.42	1.80	82.11
65~69 .....	123	51	72	1.14	.93	1.37	70.83
70~74 .....	95	26	69	.88	.47	1.31	37.68
75~79 .....	55	23	32	.51	.42	.61	71.88
80~84 .....	28	4	24	.26	.07	.46	16.67
85이상 and over .....	23	4	19	.21	.07	.36	21.05

제 2 표 연령 (5세계급) 및 성별인구 (계속)

Table 2. Population by Five-Year Age Groups and Sex (continued)

연령 Age	인구 Population		구성비 Percentage distribution		성비 Sex ratio		
	남 Male	여 Female	남 Male	여 Female			
방림제 2 동 Banglim 2 Dong	20 186	10 213	9 973	100.00	100.00	100.00	102.41
0~4	2 276	1 168	1 108	11.28	11.44	11.11	105.42
5~9	2 602	1 338	1 264	12.89	13.10	12.67	105.85
10~14	2 573	1 357	1 216	12.75	13.29	12.19	111.60
15~19	2 539	1 465	1 074	12.58	14.34	10.77	136.41
20~24	1 994	992	1 002	9.88	9.71	10.05	99.00
25~29	1 554	729	825	7.70	7.14	8.27	88.36
30~34	1 502	751	751	7.44	7.35	7.53	100.00
35~39	1 190	629	561	5.90	6.16	5.63	112.12
40~44	1 051	534	517	5.21	5.23	5.18	103.29
45~49	829	383	446	4.11	3.75	4.47	85.87
50~54	649	331	318	3.22	3.24	3.19	104.09
55~59	490	222	268	2.43	2.17	2.69	82.84
60~64	309	133	176	1.53	1.30	1.76	75.57
65~69	263	96	167	1.30	.94	1.67	57.49
70~74	171	44	127	.85	.43	1.27	34.65
75~79	115	29	86	.57	.28	.86	33.72
80~84	54	9	45	.27	.09	.45	20.00
85이상 and over	25	3	22	.12	.03	.22	13.64
사 구 동 Sagu Dong	5 680	2 833	2 847	100.00	100.00	100.00	99.51
0~4	615	316	299	10.83	11.15	10.50	105.69
5~9	635	340	295	11.18	12.00	10.36	115.25
10~14	602	309	293	10.60	10.91	10.54	105.46
15~19	620	325	295	10.92	11.47	10.36	110.17
20~24	665	326	339	11.71	11.51	11.91	96.17
25~29	529	249	280	9.31	8.79	9.83	88.93
30~34	431	236	195	7.59	8.33	6.85	121.03
35~39	364	180	184	6.41	6.35	6.46	97.83
40~44	348	181	167	6.13	6.39	5.87	108.38
45~49	250	123	127	4.40	4.34	4.46	96.85
50~54	191	87	104	3.36	3.07	3.65	83.65
55~59	173	76	97	3.05	2.68	3.41	78.35
60~64	73	26	47	1.29	.92	1.65	55.32
65~69	69	20	49	1.21	.71	1.72	40.82
70~74	49	19	30	.86	.67	1.05	63.33
75~79	41	13	28	.72	.46	.98	46.43
80~84	13	5	8	.23	.18	.28	62.50
85이상 and over	12	2	10	.21	.07	.35	20.00
서 계 1 동 Seo 1 Dong	6 488	3 247	3 241	100.00	100.00	100.00	100.19
0~4	723	374	349	11.14	11.52	10.77	107.16
5~9	787	386	401	12.13	11.89	12.37	96.26
10~14	780	415	365	12.02	12.78	11.26	113.70
15~19	805	432	373	12.41	13.30	11.51	115.82
20~24	751	381	370	11.58	11.73	11.42	102.97
25~29	541	277	264	8.34	8.53	8.15	104.92
30~34	474	230	244	7.31	7.08	7.53	94.26
35~39	407	202	205	6.27	6.22	6.33	98.54
40~44	369	188	181	5.69	5.79	5.58	103.87
45~49	249	126	123	3.84	3.88	3.80	102.44
50~54	178	88	90	2.74	2.71	2.78	97.78
55~59	129	49	80	1.99	1.51	2.47	61.25
60~64	96	41	55	1.48	1.26	1.70	74.55
65~69	88	27	61	1.36	.83	1.88	44.26
70~74	50	16	34	.77	.49	1.05	47.06
75~79	33	10	23	.51	.31	.71	43.48
80~84	19	5	14	.29	.15	.43	35.71
85이상 and over	9	-	9	.14	-	.28	-
서 계 2 동 Seo 2 Dong	7 787	3 981	3 806	100.00	100.00	100.00	104.60
0~4	785	409	376	10.08	10.27	9.88	108.78
5~9	1 072	583	489	13.77	14.64	12.85	119.22
10~14	1 044	567	477	13.41	14.24	12.53	118.87
15~19	996	554	442	12.79	13.92	11.61	125.34
20~24	783	385	398	10.06	9.67	10.46	96.73
25~29	591	307	284	7.59	7.71	7.46	108.10
30~34	547	256	291	7.02	6.43	7.65	87.97
35~39	519	260	259	6.66	6.53	6.81	100.39
40~44	479	236	243	6.15	5.93	6.38	97.12
45~49	305	163	142	3.92	4.09	3.73	114.79
50~54	204	95	109	2.62	2.39	2.86	87.16
55~59	151	64	87	1.94	1.61	2.29	73.56
60~64	100	42	58	1.28	1.06	1.52	72.41
65~69	84	32	52	1.08	.80	1.37	61.54
70~74	70	9	61	.90	.23	1.60	14.75
75~79	31	14	17	.40	.35	.45	82.35
80~84	20	3	17	.26	.08	.45	17.65
85이상 and over	6	2	4	.08	.05	.11	50.00



제 2 표 연령 (5세계급) 및 성별인구 (계속)

Table 2. Population by Five-Year Age Groups and Sex (continued)

연령 Age	인구 Population		구성비 Percentage distribution		성비 Sex ratio		
	남 Male	여 Female	남 Male	여 Female			
양 계 1 동 Yang 1 Dong	10 393	5 284	5 109	100.00	100.00	100.00	103.43
0~4	1 075	574	501	10.34	10.86	9.81	114.57
5~9	1 416	735	681	13.62	13.91	13.33	107.93
10~14	1 377	709	668	13.25	13.42	13.07	106.14
15~19	1 331	721	610	12.81	13.64	11.94	118.20
20~24	998	537	461	9.60	10.16	9.02	116.49
25~29	749	369	380	7.21	6.98	7.44	97.11
30~34	710	333	377	6.83	6.30	7.38	88.33
35~39	712	358	354	6.85	6.78	6.93	101.13
40~44	635	347	288	6.11	6.57	5.64	120.49
45~49	387	174	213	3.72	3.29	4.17	81.69
50~54	358	166	192	3.44	3.14	3.76	86.46
55~59	232	111	121	2.23	2.10	2.37	91.74
60~64	152	63	89	1.46	1.19	1.74	70.79
65~69	116	47	69	1.12	.89	1.35	68.12
70~74	81	29	52	.78	.55	1.02	55.77
75~79	35	6	29	.34	.11	.57	20.69
80~84	17	1	16	.16	.02	.31	6.25
85이상 and over	12	4	8	.12	.08	.16	50.00
양 계 2 동 Yang 2 Dong	7 610	3 809	3 801	100.00	100.00	100.00	100.21
0~4	792	410	382	10.41	10.76	10.05	107.33
5~9	976	521	455	12.83	13.68	11.97	114.51
10~14	907	472	435	11.92	12.39	11.44	108.51
15~19	946	498	448	12.43	13.07	11.79	111.16
20~24	759	358	401	9.97	9.40	10.55	89.28
25~29	601	280	321	7.90	7.35	8.45	87.23
30~34	616	305	311	8.09	8.01	8.18	98.07
35~39	517	268	249	6.79	7.04	6.55	107.43
40~44	462	230	232	6.07	6.04	6.10	99.14
45~49	309	158	151	4.06	4.15	3.97	104.64
50~54	238	108	130	3.13	2.84	3.42	83.08
55~59	174	84	90	2.29	2.21	2.37	93.33
60~64	125	57	68	1.64	1.50	1.79	83.82
65~69	85	30	55	1.12	.79	1.45	54.55
70~74	45	15	30	.59	.39	.79	50.00
75~79	31	11	20	.41	.29	.53	55.00
80~84	20	3	17	.26	.08	.45	17.65
85이상 and over	7	1	6	.09	.03	.16	16.67
양 계 3 동 Yang 3 Dong	13 657	6 890	6 767	100.00	100.00	100.00	101.82
0~4	1 778	875	903	13.02	12.70	13.34	96.90
5~9	1 765	895	870	12.92	12.99	12.86	102.87
10~14	1 614	810	804	11.82	11.76	11.88	100.75
15~19	1 844	1 034	810	13.50	15.01	11.97	127.65
20~24	1 474	697	777	10.79	10.12	11.48	89.70
25~29	1 180	605	575	8.64	8.78	8.50	105.22
30~34	924	512	412	6.77	7.43	6.09	124.27
35~39	745	401	344	5.46	5.82	5.08	116.57
40~44	666	349	317	4.88	5.07	4.68	110.09
45~49	518	251	267	3.79	3.64	3.95	94.01
50~54	355	167	188	2.60	2.42	2.78	88.83
55~59	303	124	179	2.22	1.80	2.65	69.27
60~64	189	81	108	1.38	1.18	1.60	75.00
65~69	123	44	79	.90	.64	1.17	55.70
70~74	89	30	59	.65	.44	.87	50.85
75~79	50	9	41	.37	.13	.61	21.95
80~84	26	2	24	.19	.03	.35	8.33
85이상 and over	14	4	10	.10	.06	.15	40.00
월산계 1 동 Weolsan 1 Dong	10 654	5 316	5 338	100.00	100.00	100.00	99.59
0~4	1 118	584	534	10.49	10.99	10.00	109.36
5~9	1 314	654	660	12.33	12.30	12.36	99.09
10~14	1 445	726	719	13.56	13.66	13.47	100.97
15~19	1 496	796	700	14.04	14.97	13.11	113.71
20~24	1 037	507	530	9.73	9.54	9.93	95.66
25~29	856	437	419	8.03	8.22	7.85	104.30
30~34	717	366	351	6.73	6.88	6.58	104.27
35~39	644	308	336	6.04	5.79	6.29	91.67
40~44	623	311	312	5.85	5.85	5.84	99.68
45~49	442	224	218	4.15	4.21	4.08	102.75
50~54	300	144	156	2.82	2.71	2.92	92.31
55~59	211	111	100	1.98	2.09	1.87	111.00
60~64	164	64	100	1.54	1.20	1.87	64.00
65~69	116	42	74	1.09	.79	1.39	56.76
70~74	74	20	54	.69	.38	1.01	37.04
75~79	53	11	42	.50	.21	.79	26.19
80~84	30	7	23	.28	.13	.43	30.43
85이상 and over	14	4	10	.13	.08	.19	40.00

제 2 표 연령 (5세계급) 및 성별인구 (계속)

Table 2. Population by Five-Year Age Groups and Sex (continued)

연령 Age	인구 Population		구성비 Percentage distribution			성비 Sex ratio	
	남 Male	여 Female	남 Male	여 Female	성비 Sex ratio		
월산제 2 동 Weolsan 2 Dong	16 155	8 149	8 006	100.00	100.00	100.00	101.79
0~4	1 836	934	902	11.36	11.46	11.27	103.55
5~9	2 109	1 091	1 018	13.05	13.39	12.72	107.17
10~14	2 072	1 064	1 008	12.83	13.06	12.59	105.56
15~19	2 144	1 152	992	13.27	14.14	12.39	116.13
20~24	1 750	898	852	10.83	11.02	10.64	105.40
25~29	1 231	601	630	7.62	7.38	7.87	95.40
30~34	1 172	561	611	7.25	6.88	7.63	91.82
35~39	1 010	542	468	6.25	6.65	5.85	115.81
40~44	814	429	385	5.04	5.26	4.81	111.43
45~49	623	314	309	3.86	3.85	3.86	101.62
50~54	414	193	221	2.56	2.37	2.76	87.33
55~59	336	160	176	2.08	1.96	2.20	90.91
60~64	226	96	130	1.40	1.18	1.62	73.85
65~69	197	56	141	1.22	.69	1.76	39.72
70~74	109	33	76	.67	.40	.95	43.42
75~79	66	16	50	.41	.20	.62	32.00
80~84	25	5	20	.15	.06	.25	25.00
85이상 and over	21	4	17	.13	.05	.21	23.53
월산제 3 동 Weolsan 3 Dong	7 909	4 014	3 895	100.00	100.00	100.00	103.06
0~4	867	457	410	10.96	11.39	10.53	111.46
5~9	1 016	513	503	12.85	12.98	12.91	101.99
10~14	1 004	525	479	12.69	13.08	12.30	109.60
15~19	1 064	584	480	13.45	14.55	12.32	121.67
20~24	805	404	401	10.18	10.06	10.30	100.75
25~29	598	297	301	7.56	7.40	7.73	98.67
30~34	588	290	298	7.43	7.22	7.65	97.32
35~39	509	258	251	6.44	6.43	6.44	102.79
40~44	433	230	203	5.47	5.73	5.21	113.30
45~49	324	147	177	4.10	3.66	4.54	83.05
50~54	222	104	118	2.81	2.59	3.03	88.14
55~59	191	90	101	2.41	2.24	2.59	89.11
60~64	116	48	68	1.47	1.20	1.75	70.59
65~69	84	34	50	1.06	.85	1.28	68.00
70~74	41	16	25	.52	.40	.64	64.00
75~79	27	11	16	.34	.27	.41	68.75
80~84	15	5	10	.19	.12	.26	50.00
85이상 and over	5	1	4	.06	.02	.10	25.00
월산제 4 동 Weolsan 4 Dong	16 283	8 246	8 037	100.00	100.00	100.00	102.60
0~4	2 020	1 048	972	12.41	12.71	12.09	107.82
5~9	2 030	1 070	960	12.47	12.98	11.94	111.46
10~14	1 773	920	853	10.89	11.16	10.61	107.85
15~19	1 785	952	833	10.96	11.54	10.36	114.29
20~24	1 570	695	875	9.64	8.43	10.89	79.43
25~29	1 639	786	853	10.07	9.53	10.61	92.15
30~34	1 434	757	677	8.81	9.18	8.42	111.82
35~39	1 099	612	487	6.75	7.42	6.06	125.67
40~44	889	494	395	5.46	5.99	4.91	125.06
45~49	629	318	311	3.86	3.86	3.87	102.25
50~54	439	216	223	2.70	2.62	2.77	96.86
55~59	302	144	158	1.85	1.75	1.97	91.14
60~64	252	98	154	1.55	1.19	1.92	63.64
65~69	152	63	89	.93	.76	1.11	70.79
70~74	122	38	84	.75	.46	1.05	45.24
75~79	91	25	66	.56	.30	.82	37.88
80~84	40	6	34	.25	.07	.42	17.65
85이상 and over	17	4	13	.10	.05	.16	30.77
농성동 Nongseong Dong	26 463	13 365	13 098	100.00	100.00	100.00	102.04
0~4	3 271	1 635	1 636	12.36	12.23	12.49	99.94
5~9	3 265	1 672	1 593	12.34	12.51	12.16	104.96
10~14	3 085	1 616	1 469	11.66	12.09	11.22	110.01
15~19	3 590	1 963	1 627	13.57	14.69	12.42	120.65
20~24	2 855	1 369	1 486	10.79	10.24	11.35	92.13
25~29	2 458	1 171	1 287	9.29	8.76	9.83	90.99
30~34	1 977	1 033	944	7.47	7.73	7.21	103.43
35~39	1 579	847	732	5.97	6.34	5.59	115.71
40~44	1 350	726	604	5.03	5.43	4.61	120.20
45~49	978	487	491	3.70	3.64	3.75	99.19
50~54	648	315	333	2.45	2.36	2.54	94.59
55~59	500	217	283	1.89	1.62	2.16	76.68
60~64	320	146	174	1.21	1.09	1.33	83.91
65~69	243	70	173	.92	.52	1.32	40.46
70~74	172	47	125	.65	.35	.95	37.60
75~79	97	24	73	.37	.18	.56	32.88
80~84	68	19	49	.26	.14	.37	38.78
85이상 and over	27	8	19	.10	.06	.15	42.11

제 2 표 연령 (5세계급) 및 성별인구 (계속)

Table 2. Population by Five-Year Age Groups and Sex (continued)

연령 Age	인구 Population		구성비 Percentage distribution		성비 Sex ratio		
	남 Male	여 Female	남 Male	여 Female			
백운동 Baegun Dong	27 069	13 779	13 290	100.00	100.00	100.00	103.68
0~4	3 136	1 592	1 544	11.59	11.55	11.62	103.11
5~9	3 435	1 805	1 630	12.69	13.10	12.26	110.74
10~14	3 483	1 794	1 689	12.87	13.02	12.71	106.22
15~19	3 902	2 116	1 786	14.42	15.36	13.44	118.48
20~24	2 800	1 426	1 374	10.34	10.35	10.34	103.78
25~29	2 130	1 073	1 057	7.87	7.79	7.95	101.51
30~34	1 856	914	942	6.86	6.63	7.09	97.03
35~39	1 536	814	722	5.67	5.91	5.43	112.74
40~44	1 397	709	688	5.16	5.15	5.18	103.05
45~49	1 109	558	551	4.10	4.05	4.15	101.27
50~54	735	360	375	2.72	2.61	2.82	96.00
55~59	528	257	271	1.95	1.87	2.04	94.83
60~64	373	155	218	1.38	1.12	1.64	71.10
65~69	272	101	171	1.00	0.73	1.29	59.06
70~74	192	64	128	0.71	0.46	0.96	50.00
75~79	99	24	75	0.37	0.17	0.56	32.00
80~84	66	13	53	0.24	0.09	0.40	24.53
85이상 and over	20	4	16	0.07	0.03	0.12	25.00
주월동 Juweol Dong	19 521	10 008	9 513	100.00	100.00	100.00	105.20
0~4	2 514	1 297	1 217	12.88	12.96	12.79	106.57
5~9	2 400	1 243	1 157	12.29	12.42	12.16	107.43
10~14	2 149	1 158	991	11.01	11.57	10.42	116.85
15~19	2 454	1 391	1 063	12.57	13.90	11.17	130.86
20~24	2 012	960	1 052	10.31	9.59	11.06	91.25
25~29	1 767	821	946	9.05	8.20	9.94	86.79
30~34	1 645	885	760	8.43	8.84	7.99	116.45
35~39	1 197	656	541	6.13	6.55	5.69	121.26
40~44	978	540	438	5.01	5.40	4.60	123.29
45~49	718	365	353	3.68	3.65	3.71	103.40
50~54	507	228	279	2.60	2.28	2.93	81.72
55~59	414	199	215	2.12	1.99	2.26	92.56
60~64	255	118	137	1.31	1.18	1.44	86.13
65~69	215	71	144	1.10	0.71	1.51	49.31
70~74	146	42	104	0.75	0.42	1.09	40.38
75~79	95	26	69	0.49	0.26	0.73	37.68
80~84	39	5	34	0.20	0.05	0.36	14.71
85이상 and over	16	3	13	0.08	0.03	0.14	23.08
효덕동 Hyodeog Dong	3 824	2 016	1 808	100.00	100.00	100.00	111.50
0~4	359	204	155	9.39	10.12	8.57	131.61
5~9	425	207	218	11.11	10.27	12.06	94.95
10~14	519	257	262	13.57	12.75	14.49	98.09
15~19	559	324	235	14.62	16.07	13.00	137.87
20~24	437	262	175	11.43	13.00	9.68	149.71
25~29	266	151	115	6.96	7.49	6.36	131.30
30~34	208	113	95	5.44	5.61	5.25	118.95
35~39	173	87	86	4.52	4.32	4.76	101.16
40~44	196	93	103	5.13	4.61	5.70	90.29
45~49	196	97	99	5.13	4.81	5.48	97.98
50~54	141	75	66	3.69	3.72	3.65	113.64
55~59	101	47	54	2.64	2.33	2.99	87.04
60~64	89	42	47	2.33	2.08	2.60	89.36
65~69	66	31	35	1.73	1.54	1.94	88.57
70~74	46	16	30	1.20	0.79	1.66	53.33
75~79	22	7	15	0.58	0.35	0.83	46.67
80~84	15	1	14	0.39	0.05	0.77	7.14
85이상 and over	6	2	4	0.16	0.10	0.22	50.00
송암동 Songam Dong	3 365	1 722	1 643	100.00	100.00	100.00	104.81
0~4	397	202	195	11.80	11.73	11.87	103.59
5~9	399	194	205	11.86	11.27	12.48	94.43
10~14	372	181	191	11.05	10.51	11.63	94.76
15~19	444	260	184	13.19	15.10	11.20	141.30
20~24	371	213	158	11.03	12.37	9.62	134.81
25~29	238	127	111	7.07	7.38	6.76	114.41
30~34	213	116	97	6.33	6.74	5.90	119.59
35~39	181	100	81	5.38	5.81	4.93	123.46
40~44	168	78	90	4.99	4.53	5.48	86.67
45~49	126	63	63	3.74	3.66	3.83	100.00
50~54	103	38	65	3.06	2.21	3.96	58.46
55~59	110	53	57	3.27	3.08	3.47	92.98
60~64	85	42	43	2.53	2.44	2.62	97.67
65~69	70	24	46	2.08	1.39	2.80	52.17
70~74	35	13	22	1.04	0.75	1.34	59.09
75~79	31	12	19	0.92	0.70	1.16	63.16
80~84	16	4	12	0.48	0.23	0.73	33.33
85이상 and over	6	2	4	0.18	0.12	0.24	50.00

제 2 표 연령 (5세계급) 및 성별인구 (계속)

Table 2. Population by Five-Year Age Groups and Sex (continued)

연령 Age	인구 Population			구성비 Percentage distribution			성비 Sex ratio
	남 Male	여 Female	합계 Total	남 Male	여 Female	합계 Total	
광천동 Gwangcheon Dong	18 769	9 692	9 077	100.00	100.00	100.00	106.78
0~4	2 361	1 226	1 135	12.58	12.65	12.50	108.02
5~9	2 312	1 216	1 096	12.32	12.55	12.07	110.95
10~14	2 240	1 151	1 089	11.93	11.88	12.00	105.69
15~19	3 064	1 677	1 387	16.32	17.30	15.28	120.91
20~24	2 029	1 054	975	10.81	10.87	10.74	108.10
25~29	1 450	699	751	7.73	7.21	8.27	93.08
30~34	1 337	698	639	7.12	7.20	7.04	109.23
35~39	1 053	592	461	5.61	6.11	5.08	128.42
40~44	894	477	417	4.76	4.92	4.59	114.39
45~49	653	323	330	3.48	3.33	3.64	97.88
50~54	426	200	226	2.27	2.06	2.49	88.50
55~59	334	157	177	1.78	1.62	1.95	88.70
60~64	200	80	120	1.07	.83	1.32	66.67
65~69	174	62	112	.93	.64	1.23	55.36
70~74	118	39	79	.63	.40	.87	49.37
75~79	67	23	44	.36	.24	.48	52.27
80~84	36	14	22	.19	.14	.24	63.64
85이상 and over	21	4	17	.11	.04	.19	23.53
유덕동 Yudeog Dong	8 560	4 458	4 102	100.00	100.00	100.00	108.68
0~4	901	464	437	10.53	10.41	10.65	106.18
5~9	1 052	552	500	12.29	12.38	12.19	110.40
10~14	1 114	584	530	13.01	13.10	12.92	110.19
15~19	1 112	598	514	12.99	13.41	12.53	116.34
20~24	931	539	392	10.88	12.09	9.56	137.50
25~29	646	341	305	7.55	7.65	7.44	111.80
30~34	539	283	256	6.30	6.35	6.24	110.55
35~39	437	233	204	5.11	5.23	4.97	114.22
40~44	468	232	236	5.47	5.20	5.75	98.31
45~49	383	182	201	4.47	4.08	4.90	90.55
50~54	320	149	171	3.74	3.34	4.17	87.13
55~59	212	114	98	2.48	2.56	2.39	116.33
60~64	162	73	89	1.89	1.64	2.17	82.02
65~69	103	46	57	1.20	1.03	1.39	80.70
70~74	77	37	40	.90	.83	.98	92.50
75~79	55	16	39	.64	.36	.95	41.03
80~84	32	12	20	.37	.27	.49	60.00
85이상 and over	16	3	13	.19	.07	.32	23.08
쌍촌동 Ssangchon Dong	17 108	8 893	8 215	100.00	100.00	100.00	108.25
0~4	2 222	1 148	1 074	12.99	12.91	13.07	106.89
5~9	2 069	1 072	997	12.09	12.05	12.14	107.52
10~14	1 725	924	801	10.08	10.39	9.75	115.36
15~19	1 654	893	761	9.67	10.04	9.26	117.35
20~24	1 984	981	1 003	11.60	11.03	12.21	97.81
25~29	2 178	1 200	978	12.73	13.49	11.91	122.70
30~34	1 361	737	624	7.96	8.29	7.60	118.11
35~39	1 025	540	485	5.99	6.07	5.90	111.34
40~44	804	443	361	4.70	4.98	4.39	122.71
45~49	690	343	347	4.03	3.86	4.22	98.85
50~54	467	240	227	2.73	2.70	2.76	105.73
55~59	345	175	170	2.02	1.97	2.07	102.94
60~64	201	80	121	1.17	.90	1.47	66.12
65~69	147	47	100	.86	.53	1.22	47.00
70~74	116	42	74	.68	.47	.90	56.76
75~79	68	13	55	.40	.15	.67	23.64
80~84	35	9	26	.20	.10	.32	34.62
85이상 and over	17	6	11	.10	.07	.13	54.55
화내동 Hwanae Dong	17 797	8 972	8 825	100.00	100.00	100.00	101.67
0~4	2 513	1 342	1 171	14.12	14.96	13.27	114.60
5~9	2 010	1 029	981	11.29	11.47	11.12	104.89
10~14	1 607	840	767	9.03	9.36	8.69	109.52
15~19	1 970	1 050	920	11.07	11.70	10.42	114.13
20~24	1 949	867	1 082	10.95	9.66	12.26	80.13
25~29	2 106	985	1 121	11.83	10.98	12.70	87.87
30~34	1 595	863	732	8.96	9.62	8.29	117.90
35~39	996	583	413	5.60	6.50	4.68	141.16
40~44	781	419	362	4.39	4.67	4.15	115.75
45~49	683	351	332	3.84	3.91	3.76	105.72
50~54	508	223	285	2.85	2.49	3.23	78.25
55~59	364	169	195	2.05	1.88	2.21	86.67
60~64	258	112	146	1.45	1.25	1.65	76.71
65~69	177	65	112	.99	.72	1.27	58.04
70~74	133	46	87	.75	.51	.99	52.87
75~79	88	18	70	.49	.20	.79	25.71
80~84	30	4	26	.17	.04	.29	15.38
85이상 and over	29	6	23	.16	.07	.26	26.09

제 2 표 연령 (5세제급) 및 성별인구 (계속)

Table 2. Population by Five-Year Age Groups and Sex (continued)

연령 Age	인구 Population		구성비 Percentage distribution		성비 Sex ratio		
	남 Male	여 Female	남 Male	여 Female			
북구 Bug Gu	223 850	114 864	108 986	100.00	100.00	100.00	105.39
0~4	24 111	12 389	11 722	10.77	10.79	10.76	105.69
5~9	26 822	14 008	12 814	11.98	12.20	11.76	109.32
10~14	26 384	14 029	12 355	11.79	12.21	11.34	113.55
15~19	34 500	19 836	14 664	15.41	17.27	13.45	135.27
20~24	24 600	11 974	12 626	10.99	10.42	11.58	94.84
25~29	17 388	8 497	8 891	7.77	7.40	8.16	95.57
30~34	15 755	8 064	7 691	7.04	7.02	7.06	104.85
35~39	12 990	6 767	6 223	5.80	5.89	5.71	108.74
40~44	11 674	6 104	5 570	5.22	5.31	5.11	109.59
45~49	9 006	4 488	4 518	4.02	3.91	4.15	99.34
50~54	6 193	3 021	3 172	2.77	2.63	2.91	95.24
55~59	4 731	2 267	2 464	2.11	1.97	2.26	92.00
60~64	3 301	1 433	1 868	1.47	1.25	1.71	76.71
65~69	2 480	917	1 563	1.11	.80	1.43	58.67
70~74	1 943	602	1 341	.87	.52	1.23	44.89
75~79	1 141	296	845	.51	.26	.78	35.03
80~84	576	129	447	.26	.11	.41	28.86
85이상 and over	255	43	212	.11	.04	.19	20.28
중흥제1동 Jungheung 1 Dong	15 309	7 811	7 498	100.00	100.00	100.00	104.17
0~4	1 649	860	809	10.90	11.01	10.79	106.30
5~9	1 965	1 038	927	12.84	13.29	12.36	111.97
10~14	1 936	1 048	888	12.65	13.42	11.84	118.02
15~19	2 071	1 122	949	13.53	14.36	12.66	118.23
20~24	1 700	787	913	11.10	10.08	12.18	86.20
25~29	1 203	591	612	7.86	7.57	8.16	96.57
30~34	1 149	556	593	7.51	7.12	7.91	93.76
35~39	959	509	450	6.26	6.52	6.00	113.11
40~44	882	453	429	5.76	5.80	5.72	105.59
45~49	647	340	307	4.23	4.35	4.09	110.75
50~54	390	207	183	2.55	2.65	2.44	113.11
55~59	275	143	132	1.80	1.83	1.76	108.33
60~64	169	63	106	1.10	.81	1.41	59.43
65~69	122	50	72	.80	.64	.96	69.44
70~74	93	25	68	.61	.32	.91	36.76
75~79	45	14	31	.29	.18	.41	45.16
80~84	20	4	16	.13	.05	.21	25.00
85이상 and over	14	1	13	.09	.01	.17	7.69
중흥제2동 Jungheung 2 Dong	28 530	14 690	13 840	100.00	100.00	100.00	106.14
0~4	3 103	1 527	1 576	10.88	10.39	11.39	96.89
5~9	3 548	1 889	1 659	12.44	12.86	11.99	113.86
10~14	3 528	1 869	1 659	12.37	12.72	11.99	112.66
15~19	4 257	2 525	1 732	14.92	17.19	12.51	145.79
20~24	2 940	1 446	1 494	10.30	9.84	10.79	96.79
25~29	2 302	1 105	1 197	8.07	7.52	8.65	92.31
30~34	2 067	1 025	1 042	7.25	6.98	7.53	98.37
35~39	1 799	931	868	6.31	6.34	6.27	107.26
40~44	1 632	878	754	5.72	5.98	5.45	116.45
45~49	1 157	601	556	4.06	4.09	4.02	108.09
50~54	737	382	355	2.58	2.60	2.57	107.61
55~59	484	214	270	1.70	1.46	1.95	79.26
60~64	327	132	195	1.15	.90	1.41	67.69
65~69	234	70	164	.82	.48	1.18	42.68
70~74	201	48	153	.70	.33	1.11	31.37
75~79	132	30	102	.46	.20	.74	29.41
80~84	69	17	52	.24	.12	.38	32.69
85이상 and over	13	1	12	.05	.01	.09	8.33
유동 Yu Dong	9 269	4 778	4 491	100.00	100.00	100.00	106.39
0~4	876	455	421	9.45	9.52	9.37	108.08
5~9	1 175	614	561	12.68	12.85	12.49	109.45
10~14	1 213	659	554	13.09	13.79	12.34	118.95
15~19	1 239	667	572	13.37	13.96	12.74	116.61
20~24	1 016	553	463	10.96	11.57	10.31	119.44
25~29	701	358	343	7.56	7.49	7.64	104.37
30~34	603	278	325	6.51	5.82	7.24	85.54
35~39	600	296	304	6.47	6.20	6.77	97.37
40~44	556	282	274	6.00	5.90	6.10	102.92
45~49	449	242	207	4.84	4.87	4.61	116.91
50~54	289	139	150	3.12	2.91	3.34	92.67
55~59	205	111	94	2.21	2.32	2.09	118.09
60~64	112	55	57	1.21	1.15	1.27	96.49
65~69	86	29	57	.93	.61	1.27	50.88
70~74	73	22	51	.79	.46	1.14	43.14
75~79	46	11	35	.50	.23	.78	31.43
80~84	22	4	18	.24	.08	.40	22.22
85이상 and over	8	3	5	.09	.06	.11	60.00

제 2 표 연령 (5세계급) 및 성별인구 (계속)

Table 2. Population by Five-Year Age Groups and Sex (continued)

연령 Age	인구 Population		구성비 Percentage distribution		성비 Sex ratio		
	남 Male	여 Female	남 Male	여 Female			
누문동 Numun Dong	3 711	1 887	1 824	100.00	100.00	100.00	103.45
0-4	350	176	174	9.43	9.33	9.56	101.15
5-9	423	221	202	11.40	11.71	11.07	109.41
10-14	466	240	206	12.02	12.72	11.29	116.50
15-19	560	281	279	15.09	14.89	15.30	100.72
20-24	465	256	209	12.53	13.57	11.46	122.49
25-29	288	155	133	7.76	8.21	7.29	116.54
30-34	220	102	118	5.93	5.41	6.47	86.44
35-39	227	120	107	6.12	6.36	5.87	112.15
40-44	188	91	97	5.07	4.82	5.32	93.81
45-49	154	74	80	4.15	3.92	4.39	92.50
50-54	123	59	64	3.31	3.13	3.51	92.19
55-59	95	43	52	2.56	2.28	2.85	82.69
60-64	79	39	40	2.13	2.07	2.19	97.50
65-69	39	16	23	1.05	.85	1.26	69.57
70-74	36	10	26	.97	.53	1.43	38.46
75-79	11	2	9	.30	.11	.49	22.22
80-84	5	2	3	.13	.11	.16	66.67
85이상 and over	2	-	2	.05	-	.11	-
북동 Bug Dong	5 865	2 979	2 886	100.00	100.00	100.00	103.22
0-4	541	285	256	9.22	9.57	8.87	111.33
5-9	779	404	375	13.28	13.56	12.99	107.73
10-14	768	425	343	13.09	14.27	11.88	123.91
15-19	735	398	337	12.53	13.36	11.68	118.10
20-24	594	315	279	10.13	10.57	9.67	112.90
25-29	455	231	224	7.76	7.75	7.76	103.13
30-34	399	182	217	6.80	6.11	7.52	83.87
35-39	368	183	185	6.27	6.14	6.41	98.92
40-44	349	182	167	5.95	6.11	5.79	108.98
45-49	259	126	133	4.42	4.23	4.61	94.74
50-54	168	71	97	2.86	2.38	3.36	73.20
55-59	148	68	80	2.52	2.28	2.77	85.00
60-64	112	55	57	1.91	1.85	1.98	96.49
65-69	75	26	49	1.28	.87	1.70	53.06
70-74	65	21	44	1.11	.70	1.52	47.73
75-79	28	4	24	.48	.13	.83	16.67
80-84	12	3	9	.20	.10	.31	33.33
85이상 and over	10	-	10	.17	-	.35	-
임동 Im Dong	23 585	10 869	12 716	100.00	100.00	100.00	85.47
0-4	2 202	1 101	1 101	9.34	10.13	8.66	100.00
5-9	2 520	1 318	1 202	10.68	12.13	9.45	109.65
10-14	2 644	1 425	1 219	11.21	13.11	9.59	116.90
15-19	4 208	1 825	2 383	17.84	16.79	18.74	76.58
20-24	3 710	1 129	2 581	15.73	10.39	20.30	43.74
25-29	1 790	880	910	7.59	8.10	7.16	96.70
30-34	1 492	791	701	6.33	7.28	5.51	112.84
35-39	1 274	611	663	5.40	5.62	5.21	92.16
40-44	1 113	611	502	4.72	5.62	3.95	121.71
45-49	881	441	440	3.74	4.06	3.46	100.23
50-54	551	260	291	2.34	2.39	2.29	89.35
55-59	416	201	215	1.76	1.85	1.69	93.49
60-64	254	116	138	1.08	1.07	1.09	84.06
65-69	211	80	131	.89	.74	1.03	61.07
70-74	167	51	116	.71	.47	.91	43.97
75-79	92	22	70	.39	.20	.55	31.43
80-84	35	2	33	.15	.02	.26	6.06
85이상 and over	25	5	20	.11	.05	.16	25.00
태봉동 Taebong Dong	27 579	14 450	13 129	100.00	100.00	100.00	110.06
0-4	3 182	1 703	1 479	11.54	11.79	11.27	115.15
5-9	3 395	1 758	1 637	12.31	12.17	12.47	107.39
10-14	3 160	1 670	1 490	11.46	11.56	11.35	112.08
15-19	3 975	2 387	1 588	14.41	16.52	12.10	150.31
20-24	2 891	1 519	1 372	10.48	10.51	10.45	110.71
25-29	2 297	1 095	1 202	8.33	7.58	9.16	91.10
30-34	2 042	1 053	989	7.40	7.29	7.53	106.47
35-39	1 688	889	799	6.12	6.15	6.09	111.26
40-44	1 510	815	695	5.48	5.64	5.29	117.27
45-49	1 144	568	576	4.15	3.93	4.39	98.61
50-54	723	371	352	2.62	2.57	2.68	105.40
55-59	546	257	289	1.98	1.78	2.20	88.93
60-64	365	159	206	1.32	1.10	1.57	77.18
65-69	271	97	174	.98	.67	1.33	55.75
70-74	201	66	135	.73	.46	1.03	48.89
75-79	115	29	86	.42	.20	.66	33.72
80-84	60	12	48	.22	.08	.37	25.00
85이상 and over	14	2	12	.05	.01	.09	16.67

## 제 2 표 연령 (5세계급) 및 성별인구 (계속)

Table 2. Population by Five-Year Age Groups and Sex (continued)

연 령 Age	인 구 Population		구 성 비 Percentage distribution		성 비 Sex ratio		
	남 Male	여 Female	남 Male	여 Female			
동 운 동 Dongun Dong	25 476	13 564	11 912	100.00	100.00	100.00	113.87
0~4	3 591	1 853	1 738	14.10	13.66	14.59	106.62
5~9	3 083	1 597	1 486	12.10	11.77	12.47	107.47
10~14	2 364	1 249	1 115	9.28	9.21	9.36	112.02
15~19	3 976	2 694	1 282	15.61	19.86	10.76	210.14
20~24	2 320	1 132	1 188	9.11	8.35	9.97	95.29
25~29	2 313	987	1 326	9.08	7.28	11.13	74.43
30~34	2 419	1 312	1 107	9.50	9.67	9.29	118.52
35~39	1 558	909	649	6.12	6.70	5.45	140.06
40~44	1 115	630	485	4.38	4.64	4.07	129.90
45~49	792	396	396	3.11	2.92	3.32	100.00
50~54	554	275	279	2.17	2.03	2.34	98.57
55~59	489	221	268	1.92	1.63	2.25	82.46
60~64	293	113	180	1.15	.83	1.51	62.78
65~69	261	99	162	1.02	.73	1.36	61.11
70~74	184	62	122	.72	.46	1.02	50.82
75~79	101	27	74	.40	.20	.62	36.49
80~84	38	4	34	.15	.03	.29	11.76
85이상 and over	25	4	21	.10	.03	.18	19.05
우 산 동 Usan Dong	13 109	6 821	6 288	100.00	100.00	100.00	108.48
0~4	1 414	730	684	10.79	10.70	10.88	106.73
5~9	1 538	796	742	11.73	11.67	11.80	107.28
10~14	1 570	828	742	11.98	12.14	11.80	111.59
15~19	2 193	1 304	889	16.73	19.12	14.14	146.68
20~24	1 511	804	707	11.53	11.79	11.24	113.72
25~29	1 006	519	487	7.67	7.61	7.74	106.57
30~34	874	432	442	6.67	6.33	7.03	97.74
35~39	750	376	374	5.72	5.51	5.95	100.53
40~44	689	355	334	5.26	5.20	5.31	106.29
45~49	470	225	245	3.59	3.30	3.90	91.84
50~54	328	165	163	2.50	2.42	2.59	101.23
55~59	237	110	127	1.81	1.61	2.02	86.61
60~64	191	77	114	1.46	1.13	1.81	67.54
65~69	115	44	71	.88	.65	1.13	61.97
70~74	111	32	79	.85	.47	1.26	40.51
75~79	64	12	52	.49	.18	.83	23.08
80~84	39	10	29	.30	.15	.46	34.48
85이상 and over	9	2	7	.07	.03	.11	28.57
풍향제 1 동 Punghyang 1 Dong	15 209	7 929	7 280	100.00	100.00	100.00	108.91
0~4	1 356	717	639	8.92	9.04	8.78	112.21
5~9	1 602	862	740	10.53	10.87	10.16	116.49
10~14	2 035	1 087	948	13.38	13.71	13.02	114.66
15~19	3 244	1 890	1 354	21.33	23.84	18.60	139.59
20~24	1 702	867	835	11.19	10.93	11.47	103.83
25~29	1 008	512	496	6.63	6.46	6.81	103.23
30~34	867	427	440	5.70	5.39	6.04	97.05
35~39	781	381	400	5.14	4.81	5.49	95.25
40~44	755	383	372	4.96	4.83	5.11	102.96
45~49	604	298	306	3.97	3.76	4.20	97.39
50~54	402	189	213	2.64	2.38	2.93	88.73
55~59	271	140	131	1.78	1.77	1.80	106.87
60~64	181	67	114	1.19	.84	1.57	58.77
65~69	163	53	110	1.07	.67	1.51	48.18
70~74	115	24	91	.76	.30	1.25	26.37
75~79	72	22	50	.47	.28	.69	44.00
80~84	35	8	27	.23	.10	.37	29.63
85이상 and over	16	2	14	.11	.03	.19	14.29
풍향제 2 동 Punghyang 2 Dong	8 564	4 435	4 129	100.00	100.00	100.00	107.41
0~4	835	434	401	9.75	9.79	9.71	108.23
5~9	884	462	422	10.32	10.42	10.22	109.48
10~14	971	533	438	11.34	12.02	10.61	121.69
15~19	1 735	1 003	732	20.26	22.62	17.73	137.02
20~24	970	480	490	11.33	10.82	11.87	97.96
25~29	645	331	314	7.53	7.46	7.60	105.41
30~34	555	289	266	6.48	6.52	6.44	108.65
35~39	439	232	207	5.13	5.23	5.01	112.08
40~44	424	200	224	4.95	4.51	5.43	89.29
45~49	337	167	170	3.94	3.77	4.12	98.24
50~54	239	117	122	2.79	2.64	2.95	95.90
55~59	149	72	77	1.74	1.62	1.86	93.51
60~64	116	40	76	1.35	.90	1.84	52.63
65~69	107	36	71	1.25	.81	1.72	50.70
70~74	74	26	48	.86	.59	1.16	54.17
75~79	49	8	41	.57	.18	.99	19.51
80~84	21	3	18	.25	.07	.44	16.67
85이상 and over	14	2	12	.16	.05	.29	16.67

## 제 2 표 연령 (5세제급) 및 성별인구 (계속)

Table 2. Population by Five-Year Age Groups and Sex (continued)

연령 Age	인구 Population		구성비 Percentage distribution				성비 Sex ratio
	남 Male	여 Female	100.00	구 성 비		성 비 Sex ratio	
				남 Male	여 Female		
<b>문 화 동 Munhwa Dong</b>	<b>15 475</b>	<b>7 966</b>	<b>7 509</b>	<b>100.00</b>	<b>100.00</b>	<b>100.00</b>	<b>106.09</b>
0~4	1 770	912	858	11.44	11.45	11.43	106.29
5~9	2 038	1 081	957	13.17	13.57	12.74	112.96
10~14	1 811	966	845	11.70	12.13	11.25	114.32
15~19	2 059	1 119	940	13.31	14.05	12.52	119.04
20~24	1 553	808	745	10.04	10.14	9.92	108.46
25~29	1 198	573	625	7.74	7.19	8.32	91.68
30~34	1 131	586	545	7.31	7.36	7.26	107.52
35~39	930	509	421	6.01	6.39	5.61	120.90
40~44	756	408	348	4.89	5.12	4.63	117.24
45~49	635	295	340	4.10	3.70	4.53	86.76
50~54	482	247	235	3.11	3.10	3.13	105.11
55~59	382	182	200	2.47	2.28	2.66	91.00
60~64	253	126	127	1.63	1.58	1.69	99.21
65~69	182	73	109	1.18	.92	1.45	66.97
70~74	142	35	107	-.92	-.44	1.42	32.71
75~79	88	30	58	-.57	-.38	.77	51.72
80~84	41	11	30	-.26	-.14	.40	36.67
85이상 and over	24	5	19	-.16	-.06	-.25	26.32
<b>서 산 동 Seosan Dong</b>	<b>9 454</b>	<b>5 081</b>	<b>4 373</b>	<b>100.00</b>	<b>100.00</b>	<b>100.00</b>	<b>116.19</b>
0~4	1 143	571	572	12.09	11.24	13.08	99.83
5~9	1 145	565	580	12.11	11.12	13.26	97.41
10~14	1 023	518	505	10.82	10.19	11.55	102.57
15~19	1 610	1 154	456	17.03	22.71	10.43	253.07
20~24	884	479	405	9.35	9.43	9.26	118.27
25~29	738	359	379	7.81	7.07	8.67	94.72
30~34	674	359	315	7.13	7.07	7.20	113.97
35~39	515	273	242	5.45	5.37	5.53	112.81
40~44	454	230	224	4.80	4.53	5.12	102.68
45~49	348	176	172	3.68	3.46	3.93	102.33
50~54	257	126	131	2.72	2.48	3.00	96.18
55~59	195	103	92	2.06	2.03	2.10	111.96
60~64	162	69	93	1.71	1.36	2.13	74.19
65~69	115	38	77	1.22	.75	1.76	49.35
70~74	91	31	60	.96	.61	1.37	51.67
75~79	48	10	38	.51	.20	.87	26.32
80~84	38	15	23	.40	.30	.53	65.22
85이상 and over	14	5	9	.15	.10	.21	55.56
<b>충 효 동 Chunghyo Dong</b>	<b>1 709</b>	<b>856</b>	<b>853</b>	<b>100.00</b>	<b>100.00</b>	<b>100.00</b>	<b>100.35</b>
0~4	119	55	64	6.96	6.43	7.50	85.94
5~9	224	121	103	13.11	14.14	12.08	117.48
10~14	247	119	128	14.45	13.90	15.01	92.97
15~19	152	78	74	8.89	9.11	8.68	105.41
20~24	175	122	53	10.24	14.25	6.21	230.19
25~29	77	51	26	4.51	5.96	3.05	196.15
30~34	81	36	45	4.74	4.21	5.28	80.00
35~39	71	39	32	4.15	4.56	3.75	121.88
40~44	105	40	65	6.14	4.67	7.62	61.54
45~49	93	44	49	5.44	5.14	5.74	89.80
50~54	82	30	52	4.80	3.50	6.10	57.69
55~59	94	42	52	5.50	4.91	6.10	80.77
60~64	61	25	36	3.57	2.92	4.22	69.44
65~69	48	26	22	2.81	3.04	2.58	118.18
70~74	35	15	20	2.05	1.75	2.34	75.00
75~79	27	8	19	1.58	.93	2.23	42.11
80~84	12	3	9	.70	.35	1.06	33.33
85이상 and over	6	2	4	.35	.23	.47	50.00
<b>청 육동 Cheongog Dong</b>	<b>2 289</b>	<b>1 153</b>	<b>1 136</b>	<b>100.00</b>	<b>100.00</b>	<b>100.00</b>	<b>101.50</b>
0~4	197	97	100	8.61	8.41	8.80	97.00
5~9	292	138	154	12.76	11.97	13.56	89.61
10~14	291	143	148	12.71	12.40	13.03	96.62
15~19	250	141	109	10.92	12.23	9.60	129.36
20~24	256	167	89	11.18	14.48	7.83	187.64
25~29	108	65	43	4.72	5.64	3.79	151.16
30~34	99	54	45	4.33	4.68	3.96	120.00
35~39	97	38	59	4.24	3.30	5.19	64.41
40~44	112	51	61	4.89	4.42	5.37	83.61
45~49	113	53	60	4.94	4.60	5.28	88.33
50~54	126	53	73	5.50	4.60	6.43	72.60
55~59	103	56	47	4.50	4.86	4.14	119.15
60~64	80	37	43	3.49	3.21	3.79	86.05
65~69	45	18	27	1.97	1.56	2.38	66.67
70~74	58	25	33	2.53	2.17	2.90	75.76
75~79	26	9	17	1.14	.78	1.50	52.94
80~84	25	7	18	1.09	.61	1.58	38.89
85이상 and over	11	1	10	-.48	-.09	-.88	10.00



제 2 표 연령 (5세계급) 및 성별인구 (계속)

Table 2. Population by Five-Year Age Groups and Sex (continued)

연령 Age	인구 Population		구성비 Percentage distribution		성비 Sex ratio		
	남 Male	여 Female	남 Male	여 Female			
장윤동 Jangun Dong	2 049	1 044	1 005	100.00	100.00	100.00	103.88
0~4	117	58	59	5.71	5.56	5.87	98.31
5~9	203	95	108	9.91	9.10	10.75	87.96
10~14	273	142	131	13.32	13.60	13.03	108.40
15~19	300	157	143	14.64	15.04	14.23	109.79
20~24	279	173	106	13.62	16.57	10.55	163.21
25~29	125	86	39	6.10	8.24	3.88	220.51
30~34	77	39	38	3.76	3.74	3.78	102.63
35~39	91	41	50	4.44	3.93	4.98	82.00
40~44	111	51	60	5.42	4.89	5.97	85.00
45~49	114	47	67	5.56	4.50	6.67	70.15
50~54	91	42	49	4.44	4.02	4.88	85.71
55~59	74	34	40	3.61	3.26	3.98	85.00
60~64	69	36	33	3.37	3.45	3.28	109.09
65~69	50	20	30	2.44	1.92	2.99	66.67
70~74	37	10	27	1.81	.96	2.69	37.04
75~79	18	8	10	.88	.77	1.00	80.00
80~84	12	2	10	.59	.19	1.00	20.00
85이상 and over	8	3	5	.39	.29	.50	60.00
본촌동 Bonchon Dong	9 887	5 101	4 786	100.00	100.00	100.00	106.58
0~4	1 154	597	557	11.67	11.70	11.64	107.18
5~9	1 198	624	574	12.12	12.23	11.99	108.71
10~14	1 123	597	526	11.36	11.70	10.99	113.50
15~19	1 115	625	490	11.28	12.25	10.24	127.55
20~24	967	532	435	9.78	10.43	9.09	122.30
25~29	798	398	400	8.07	7.80	8.36	99.50
30~34	726	410	316	7.34	8.04	6.60	129.75
35~39	517	279	238	5.23	5.47	4.97	117.23
40~44	536	261	275	5.42	5.12	5.75	94.91
45~49	443	235	208	4.48	4.61	4.35	112.98
50~54	335	148	187	3.39	2.90	3.91	79.14
55~59	286	131	155	2.89	2.57	3.24	84.52
60~64	239	116	123	2.42	2.27	2.57	94.31
65~69	182	70	112	1.84	1.37	2.34	62.50
70~74	127	41	86	1.28	.80	1.80	47.67
75~79	87	27	60	.88	.53	1.25	45.00
80~84	40	9	31	.40	.18	.65	29.03
85이상 and over	14	1	13	.14	.02	.27	7.69
우치동 Uchi Dong	4 166	2 112	2 054	100.00	100.00	100.00	102.82
0~4	284	147	137	6.82	6.96	6.67	107.30
5~9	471	236	235	11.31	11.17	11.44	100.43
10~14	593	322	271	14.23	15.25	13.19	118.82
15~19	541	311	230	12.99	14.73	11.20	135.22
20~24	434	255	179	10.42	12.07	8.71	142.46
25~29	206	125	81	4.94	5.92	3.94	154.32
30~34	159	77	82	3.82	3.65	3.99	93.90
35~39	182	80	102	4.37	3.79	4.97	78.43
40~44	228	110	118	5.47	5.21	5.74	93.22
45~49	234	102	132	5.62	4.83	6.43	77.27
50~54	197	84	113	4.73	3.98	5.50	74.34
55~59	163	75	88	3.91	3.55	4.28	85.23
60~64	158	76	82	3.79	3.60	3.99	92.68
65~69	122	49	73	2.93	2.32	3.55	67.12
70~74	80	33	47	1.92	1.56	2.29	70.21
75~79	60	16	44	1.44	.76	2.14	36.36
80~84	34	11	23	.82	.52	1.12	47.83
85이상 and over	20	3	17	.48	.14	.83	17.65
삼소동 Samso Dong	2 615	1 338	1 277	100.00	100.00	100.00	104.78
0~4	208	111	97	7.95	8.30	7.60	114.43
5~9	359	189	150	12.96	14.13	11.75	126.00
10~14	388	189	199	14.84	14.13	15.58	94.97
15~19	280	155	125	10.71	11.58	9.79	124.00
20~24	233	150	83	8.91	11.21	6.50	180.72
25~29	130	76	54	4.97	5.68	4.23	140.74
30~34	121	56	65	4.63	4.19	5.09	86.15
35~39	151	71	73	5.51	5.31	5.72	97.26
40~44	159	73	86	6.08	5.46	6.73	84.88
45~49	132	58	74	5.05	4.33	5.79	78.38
50~54	119	56	63	4.55	4.19	4.93	88.89
55~59	119	64	55	4.55	4.78	4.31	116.36
60~64	80	32	48	3.06	2.39	3.76	66.67
65~69	52	23	29	1.99	1.72	2.27	79.31
70~74	53	25	28	2.03	1.87	2.19	89.29
75~79	32	7	25	1.22	.52	1.96	28.00
80~84	18	2	16	.69	.15	1.25	12.50
85이상 and over	8	1	7	.31	.07	.55	14.29

제 2 표 연령 (5세계급) 및 성별인구 (계속)

Table 2. Population by Five-Year Age Groups and Sex (continued)

연령 Age	인구 Population		구성비 Percentage distribution		성비 Sex ratio		
	남 Male	여 Female	남 Male	여 Female			
목포시 Mogpo Si	221 754	111 603	110 151	100.00	100.00	100.00	101.32
0~4	25 411	13 138	12 273	11.46	11.77	11.14	107.05
5~9	28 594	14 838	13 756	12.89	13.30	12.49	107.87
10~14	28 719	15 036	13 683	12.95	13.47	12.42	109.89
15~19	31 277	16 799	14 478	14.10	15.05	13.14	116.03
20~24	21 388	10 312	11 076	9.64	9.24	10.06	93.10
25~29	16 134	7 682	8 452	7.28	6.88	7.67	90.89
30~34	15 203	7 816	7 387	6.86	7.00	6.71	105.81
35~39	12 484	6 482	6 002	5.63	5.81	5.45	108.00
40~44	11 399	5 920	5 479	5.14	5.30	4.97	108.05
45~49	9 141	4 476	4 665	4.12	4.01	4.24	95.95
50~54	6 863	3 215	3 648	3.09	2.88	3.31	88.13
55~59	5 496	2 440	3 056	2.48	2.19	2.77	79.84
60~64	3 658	1 589	2 069	1.65	1.42	1.88	76.80
65~69	2 568	919	1 649	1.16	.82	1.50	55.73
70~74	1 811	592	1 219	.82	.53	1.11	48.56
75~79	939	221	718	.42	.20	.65	30.78
80~84	447	90	357	.20	.08	.32	25.21
85이상 and over	222	38	184	.10	.03	.17	20.65
용당 1동 Yongdang 1 Dong	18 693	9 508	9 185	100.00	100.00	100.00	103.52
0~4	2 580	1 336	1 244	13.80	14.05	13.54	107.40
5~9	2 272	1 150	1 122	12.15	12.10	12.22	102.50
10~14	2 202	1 156	1 046	11.78	12.16	11.39	110.52
15~19	2 868	1 679	1 189	15.34	17.66	12.95	141.21
20~24	1 641	750	891	8.78	7.89	9.70	84.18
25~29	1 516	638	878	8.11	6.71	9.56	72.67
30~34	1 467	805	662	7.85	8.47	7.21	121.60
35~39	1 022	526	496	5.47	5.53	5.40	106.05
40~44	896	513	383	4.79	5.40	4.17	133.94
45~49	692	337	355	3.70	3.54	3.86	94.93
50~54	500	241	259	2.67	2.53	2.82	93.05
55~59	379	175	204	2.03	1.84	2.22	85.78
60~64	242	96	146	1.29	1.01	1.59	65.75
65~69	193	57	136	1.03	.60	1.48	41.91
70~74	112	31	81	.60	.33	.88	38.27
75~79	66	10	56	.35	.11	.61	17.86
80~84	27	5	22	.14	.05	.24	22.73
85이상 and over	18	3	15	.10	.03	.16	20.00
용당 2동 Yongdang 2 Dong	13 262	6 792	6 470	100.00	100.00	100.00	104.98
0~4	1 723	919	804	12.99	13.53	12.43	114.30
5~9	1 719	909	810	12.96	13.38	12.52	112.22
10~14	1 629	876	753	12.28	12.90	11.64	116.33
15~19	1 889	1 114	775	14.24	16.40	11.98	143.74
20~24	1 124	448	676	8.48	6.60	10.45	66.27
25~29	1 137	523	614	8.57	7.70	9.49	85.18
30~34	1 039	531	508	7.83	7.82	7.85	104.53
35~39	805	442	363	6.07	6.51	5.61	121.76
40~44	647	351	296	4.88	5.17	4.57	118.58
45~49	487	246	241	3.67	3.62	3.72	102.07
50~54	303	139	164	2.28	2.05	2.53	84.76
55~59	275	126	149	2.07	1.66	2.30	84.56
60~64	187	74	113	1.41	1.09	1.75	65.49
65~69	139	47	92	1.05	.69	1.42	51.09
70~74	74	22	52	.56	.32	.80	42.31
75~79	56	19	37	.42	.28	.57	51.35
80~84	20	3	17	.15	.04	.26	17.65
85이상 and over	9	3	6	.07	.04	.09	50.00
산정 1동 Sanjeong 1 Dong	13 845	7 060	6 785	100.00	100.00	100.00	104.05
0~4	1 656	866	790	11.96	12.27	11.64	109.62
5~9	1 876	993	883	13.55	14.07	13.01	112.46
10~14	2 121	1 148	973	15.32	16.26	14.34	117.99
15~19	2 216	1 222	994	16.01	17.31	14.65	122.94
20~24	1 184	564	620	8.55	7.99	9.14	90.97
25~29	877	413	464	6.33	5.85	6.84	89.01
30~34	834	425	409	6.02	6.02	6.03	103.91
35~39	787	395	392	5.68	5.59	5.78	100.77
40~44	668	320	348	4.82	4.53	5.13	91.95
45~49	579	294	285	4.18	4.16	4.20	103.16
50~54	363	181	182	2.62	2.56	2.68	99.45
55~59	241	107	134	1.74	1.52	1.97	79.85
60~64	179	69	110	1.29	.98	1.62	62.73
65~69	130	29	101	.94	.41	1.49	28.71
70~74	83	26	57	.60	.37	.84	45.61
75~79	32	5	27	.23	.07	.40	18.52
80~84	18	3	15	.13	.04	.22	20.00
85이상 and over	1	-	1	.01	-	.01	-

제 2 표 연령 (5세계급) 및 성별인구 (계속)

Table 2. Population by Five-Year Age Groups and Sex (continued)

연령 Age	인구 Population		구성비 Percentage distribution		성비 Sex ratio		
	남 Male	여 Female	남 Male	여 Female			
산정 2 동 Sanjeong 2 Dong	12 250	6 156	6 094	100.00	100.00	100.00	101.02
0~4	1 316	672	644	10.74	10.92	10.57	104.35
5~9	1 473	765	708	12.02	12.43	11.62	103.05
10~14	1 647	899	748	13.44	14.60	12.27	120.19
15~19	1 912	1 057	855	15.61	17.17	14.03	123.63
20~24	1 168	507	661	9.53	8.24	10.85	76.70
25~29	894	447	447	7.26	7.26	7.34	100.00
30~34	807	418	389	6.59	6.79	6.38	107.46
35~39	664	343	321	5.42	5.57	5.27	106.85
40~44	600	290	310	4.90	4.71	5.09	93.55
45~49	543	280	263	4.43	4.55	4.32	106.46
50~54	375	162	213	3.06	2.63	3.50	76.06
55~59	299	132	167	2.44	2.14	2.74	79.04
60~64	192	79	113	1.57	1.28	1.85	69.91
65~69	128	41	87	1.04	.67	1.43	47.13
70~74	134	43	91	1.09	.70	1.49	47.25
75~79	65	11	54	.53	.18	.89	20.37
80~84	22	8	14	.18	.13	.23	57.14
85이상 and over	11	2	9	.09	.03	.15	22.22
산정 3 동 Sanjeong 3 Dong	11 888	6 068	5 820	100.00	100.00	100.00	104.26
0~4	1 221	607	614	10.27	10.00	10.55	98.86
5~9	1 526	800	726	12.84	13.18	12.47	110.19
10~14	1 579	836	743	13.28	13.78	12.77	112.52
15~19	1 645	916	729	13.84	15.10	12.53	125.65
20~24	1 171	563	608	9.85	9.28	10.45	92.60
25~29	822	423	399	6.91	6.97	6.86	106.02
30~34	789	416	373	6.64	6.86	6.41	111.53
35~39	627	340	287	5.27	5.60	4.93	118.47
40~44	635	301	334	5.34	4.96	5.74	90.12
45~49	519	276	243	4.37	4.55	4.18	113.58
50~54	412	210	202	3.47	3.46	3.47	103.96
55~59	307	132	175	2.58	2.18	3.01	75.43
60~64	212	95	117	1.78	1.57	2.01	81.20
65~69	170	69	101	1.43	1.14	1.74	68.32
70~74	138	50	88	1.16	.82	1.51	56.82
75~79	58	22	36	.49	.36	.62	61.11
80~84	38	9	29	.32	.15	.50	31.03
85이상 and over	19	3	16	.16	.05	.27	18.75
대성 1 동 Daeseong 1 Dong	7 300	3 609	3 691	100.00	100.00	100.00	97.78
0~4	774	423	351	10.60	11.72	9.51	120.51
5~9	810	429	381	11.10	11.89	10.32	112.60
10~14	910	461	449	12.47	12.77	12.16	102.67
15~19	1 250	635	615	17.12	17.59	16.66	103.25
20~24	760	349	411	10.41	9.67	11.14	84.91
25~29	526	252	274	7.21	6.98	7.42	91.97
30~34	469	256	213	6.42	7.09	5.77	120.19
35~39	339	168	171	4.64	4.66	4.63	98.25
40~44	370	184	186	5.07	5.10	5.04	98.92
45~49	315	155	160	4.32	4.29	4.33	96.88
50~54	220	91	129	3.01	2.52	3.49	70.54
55~59	204	93	111	2.79	2.58	3.01	83.78
60~64	126	48	78	1.73	1.33	2.11	61.54
65~69	88	29	59	1.21	.80	1.60	49.15
70~74	76	27	49	1.04	.75	1.33	55.10
75~79	42	9	33	.58	.25	.89	27.27
80~84	17	-	17	.23	-	.46	-
85이상 and over	4	-	4	.05	-	.11	-
대성 2 동 Daeseong 2 Dong	7 798	3 850	3 948	100.00	100.00	100.00	97.52
0~4	807	397	410	10.35	10.31	10.39	96.83
5~9	952	505	447	12.21	13.12	11.32	112.98
10~14	1 091	594	497	13.99	15.43	12.59	119.52
15~19	1 337	700	637	17.15	18.18	16.13	109.89
20~24	713	307	406	9.14	7.97	10.28	75.62
25~29	513	239	274	6.58	6.21	6.94	87.23
30~34	471	236	235	6.04	6.13	5.95	100.43
35~39	393	204	189	5.04	5.30	4.79	107.94
40~44	356	184	172	4.57	4.78	4.36	106.98
45~49	317	137	180	4.07	3.56	4.56	76.11
50~54	273	127	146	3.50	3.30	3.70	86.99
55~59	186	81	105	2.39	2.10	2.66	77.14
60~64	146	64	82	1.87	1.66	2.08	78.05
65~69	96	31	65	1.23	.81	1.65	47.69
70~74	70	25	45	.90	.65	1.14	55.56
75~79	51	16	35	.65	.42	.89	45.71
80~84	17	3	14	.22	.08	.35	21.43
85이상 and over	9	-	9	.12	-	.23	-

제 2 표 연령 (5세계급) 및 성별인구 (계속)

Table 2. Population by Five-Year Age Groups and Sex (continued)

연령 Age	인구 Population			구성비 Percentage distribution				성비 Sex ratio
	남 Male	여 Female		남 Male	여 Female			
양동 Yang Dong	7 132	3 566	3 566	100.00	100.00	100.00	100.00	
0~4	668	350	318	9.37	9.81	8.92	110.06	
5~9	835	448	387	11.71	12.56	10.85	115.76	
10~14	954	492	462	13.38	13.80	12.96	106.49	
15~19	1 089	562	527	15.27	15.76	14.78	106.64	
20~24	806	402	404	11.30	11.27	11.33	99.50	
25~29	518	257	261	7.26	7.21	7.32	98.47	
30~34	444	214	230	6.23	6.00	6.45	93.04	
35~39	376	190	186	5.27	5.33	5.22	102.15	
40~44	387	201	186	5.43	5.64	5.22	108.06	
45~49	283	135	148	3.97	3.79	4.15	91.22	
50~54	237	116	121	3.32	3.25	3.39	95.87	
55~59	199	80	119	2.79	2.24	3.34	67.23	
60~64	126	58	68	1.77	1.63	1.91	85.29	
65~69	78	34	44	1.09	.95	1.23	77.27	
70~74	68	17	51	.95	.48	1.43	33.33	
75~79	32	4	28	.45	-.11	14.29	14.29	
80~84	16	4	12	-.22	-.11	-.34	33.33	
85이상 and over	16	2	14	-.22	-.06	-.39	14.29	
북교동 Buggyo Dong	3 971	1 905	2 066	100.00	100.00	100.00	92.21	
0~4	385	198	187	9.70	10.39	9.05	105.88	
5~9	529	271	258	13.32	14.23	12.49	105.04	
10~14	481	230	251	12.11	12.07	12.15	91.63	
15~19	484	216	268	12.19	11.34	12.97	80.60	
20~24	360	161	199	9.07	8.45	9.63	80.90	
25~29	277	136	141	6.98	7.14	6.82	96.45	
30~34	278	141	137	7.00	7.40	6.63	102.92	
35~39	252	122	130	6.35	6.40	6.29	93.85	
40~44	233	122	111	5.87	6.40	5.37	109.91	
45~49	179	94	85	4.51	4.93	4.11	110.59	
50~54	135	59	76	3.40	3.10	3.68	77.63	
55~59	143	73	70	3.60	3.83	3.39	104.29	
60~64	84	36	48	2.12	1.89	2.32	75.00	
65~69	67	26	41	1.69	1.36	1.98	63.41	
70~74	41	12	29	1.03	.63	1.40	41.38	
75~79	24	4	20	.60	-.21	.97	20.00	
80~84	14	4	10	.35	-.21	.48	40.00	
85이상 and over	5	-	5	-.13	-	-.24	-	
남교동 Namgyo Dong	3 890	1 914	1 976	100.00	100.00	100.00	96.86	
0~4	400	218	182	10.28	11.39	9.21	119.78	
5~9	526	285	241	13.52	14.89	12.20	118.26	
10~14	440	212	228	11.31	11.08	11.54	92.98	
15~19	417	208	209	10.72	10.87	10.58	99.52	
20~24	392	192	200	10.08	10.03	10.12	96.00	
25~29	320	149	171	8.23	7.78	8.65	87.13	
30~34	277	129	148	7.12	6.74	7.49	87.16	
35~39	259	130	129	6.66	6.79	6.53	100.78	
40~44	244	123	121	6.27	6.43	6.12	101.65	
45~49	182	82	100	4.68	4.28	5.06	82.00	
50~54	136	75	61	3.50	3.92	3.09	122.95	
55~59	94	40	54	2.42	2.09	2.73	74.07	
60~64	75	33	42	1.93	1.72	2.13	78.57	
65~69	51	21	30	1.31	1.10	1.52	70.00	
70~74	45	13	32	1.16	.68	1.62	40.63	
75~79	14	2	12	.36	-.10	.61	16.67	
80~84	13	2	11	.33	-.10	.56	18.18	
85이상 and over	5	-	5	-.13	-	-.25	-	
호남동 Honam Dong	6 828	3 318	3 510	100.00	100.00	100.00	94.53	
0~4	771	414	357	11.29	12.48	10.17	115.97	
5~9	876	439	437	12.83	13.23	12.45	100.46	
10~14	837	441	396	12.26	13.29	11.28	111.36	
15~19	905	438	467	13.25	13.20	13.30	93.79	
20~24	742	343	399	10.87	10.34	11.37	85.96	
25~29	486	214	272	7.12	6.45	7.75	78.68	
30~34	426	201	225	6.24	6.06	6.41	89.33	
35~39	390	199	191	5.71	6.00	5.44	104.19	
40~44	354	182	172	5.18	5.49	4.95	105.81	
45~49	249	126	123	3.65	3.80	3.50	102.44	
50~54	224	115	109	3.28	3.47	3.11	105.50	
55~59	194	84	110	2.84	2.53	3.13	76.36	
60~64	123	50	73	1.80	1.51	2.08	68.49	
65~69	107	33	74	1.57	.99	2.11	44.59	
70~74	69	20	49	1.01	.60	1.40	40.82	
75~79	51	14	37	.75	.42	1.05	37.84	
80~84	15	2	13	-.22	-.06	-.37	15.38	
85이상 and over	9	3	6	-.13	-.09	-.17	50.00	

제 2 표 연령 (5세계급) 및 성별인구 (계속)

Table 2. Population by Five-Year Age Groups and Sex (continued)

연령 Age	인구 Population		구성비 Percentage distribution		성비 Sex ratio		
	남 Male	여 Female	남 Male	여 Female			
죽 동 Jug Dong	4 186	2 053	2 133	100.00	100.00	100.00	96.25
0-4	440	231	209	10.51	11.25	9.80	110.53
5-9	502	262	240	11.99	12.76	11.25	109.17
10-14	429	214	215	10.25	10.42	10.08	99.53
15-19	472	228	244	11.28	11.11	11.44	93.44
20-24	505	250	255	12.06	12.18	11.95	98.04
25-29	381	191	190	9.10	9.30	8.91	100.53
30-34	325	158	167	7.76	7.70	7.83	96.41
35-39	243	125	118	5.81	6.09	5.53	105.93
40-44	212	122	90	5.06	5.94	4.22	135.56
45-49	185	84	101	4.42	4.09	4.74	83.17
50-54	133	61	72	3.18	2.97	3.38	84.72
55-59	116	47	69	2.77	2.29	3.23	68.12
60-64	92	40	52	2.20	1.95	2.44	76.92
65-69	62	19	43	1.48	.93	2.02	44.19
70-74	49	14	35	1.17	.68	1.64	40.00
75-79	20	2	18	.48	.10	.84	11.11
80-84	16	3	13	.38	.15	.61	23.08
85이상 and over	4	2	2	.10	.10	.09	100.00
무 안 동 Muan Dong	3 423	1 663	1 760	100.00	100.00	100.00	94.49
0-4	284	157	127	8.30	9.44	7.22	123.62
5-9	376	181	195	10.98	10.88	11.08	92.82
10-14	379	216	163	11.07	12.99	9.26	132.52
15-19	472	232	240	13.79	13.95	13.64	96.67
20-24	433	210	223	12.65	12.63	12.67	94.17
25-29	279	114	165	8.15	6.86	9.38	69.09
30-34	216	96	120	6.31	5.77	6.82	80.00
35-39	205	107	98	5.99	6.43	5.57	109.18
40-44	195	99	96	5.70	5.95	5.45	103.13
45-49	153	63	90	4.47	3.79	5.11	70.00
50-54	151	67	84	4.41	4.03	4.77	79.76
55-59	100	50	50	2.92	3.01	2.84	100.00
60-64	72	38	34	2.10	2.29	1.93	111.76
65-69	42	13	29	1.23	.78	1.65	44.83
70-74	35	14	21	1.02	.84	1.19	66.67
75-79	9	3	6	.26	.18	.34	50.00
80-84	17	3	14	.50	.18	.80	21.43
85이상 and over	5	-	5	.15	-	.28	-
동 명 동 Dongmyeong Dong	4 284	7 020	7 264	100.00	100.00	100.00	96.64
0-4	1 880	966	914	13.16	13.76	12.58	105.69
5-9	2 120	1 083	1 037	14.84	15.43	14.28	104.44
10-14	1 846	944	902	12.92	13.45	12.42	104.66
15-19	1 428	706	722	10.00	10.06	9.94	97.78
20-24	1 121	480	641	7.85	6.84	8.82	74.88
25-29	1 110	495	615	7.77	7.05	8.47	80.49
30-34	1 233	601	632	8.63	8.56	8.70	95.09
35-39	967	520	447	6.77	7.41	6.15	116.33
40-44	829	457	372	5.80	6.51	5.12	122.85
45-49	554	273	281	3.88	3.89	3.87	97.15
50-54	420	209	211	2.94	2.98	2.90	99.05
55-59	273	119	154	1.91	1.70	2.12	77.27
60-64	185	83	102	1.30	1.18	1.40	81.37
65-69	137	39	98	.96	.56	1.35	39.80
70-74	95	26	69	.67	.37	.95	37.68
75-79	47	10	37	.33	.14	.51	27.03
80-84	26	7	19	.18	.10	.26	36.84
85이상 and over	13	2	11	.09	.03	.15	18.18
영 해 동 Yeonghae Dong	7 339	3 699	3 640	100.00	100.00	100.00	101.62
0-4	830	445	385	11.31	12.03	10.58	115.58
5-9	992	494	498	13.52	13.35	13.68	99.20
10-14	919	468	451	12.52	12.65	12.39	103.77
15-19	829	453	376	11.30	12.25	10.33	120.48
20-24	905	474	431	12.33	12.81	11.84	109.98
25-29	505	237	268	6.88	6.41	7.36	88.43
30-34	463	235	228	6.31	6.35	6.26	103.07
35-39	445	202	243	6.06	5.46	6.68	83.13
40-44	406	220	186	5.53	5.95	5.11	118.28
45-49	296	144	152	4.03	3.89	4.18	94.74
50-54	231	98	133	3.15	2.65	3.65	73.68
55-59	207	100	107	2.82	2.70	2.94	93.46
60-64	134	68	66	1.83	1.84	1.81	103.03
65-69	90	40	50	1.23	1.08	1.37	80.00
70-74	45	17	28	.61	.46	.77	60.71
75-79	20	4	16	.27	.11	.44	25.00
80-84	15	-	15	.20	-	.41	-
85이상 and over	7	-	7	.10	-	.19	-

제 2 표 연령 (5세계급) 및 성별인구 (계속)

Table 2. Population by Five-Year Age Groups and Sex (continued)

연령 Age	인구 Population		구성비 Percentage distribution		성비 Sex ratio		
	남 Male	여 Female	남 Male	여 Female			
유 달 동 Yubal Dong	4 967	2 450	2 517	100.00	100.00	100.00	97.34
0~4	520	278	242	10.47	11.35	9.61	114.88
5~9	664	333	331	13.37	13.59	13.15	100.60
10~14	646	317	329	13.01	12.94	13.07	96.35
15~19	595	283	312	11.98	11.55	12.40	90.71
20~24	515	255	260	10.37	10.41	10.33	98.08
25~29	355	167	188	7.15	6.82	7.47	88.83
30~34	343	173	170	6.91	7.06	6.75	101.76
35~39	291	157	134	5.86	6.41	5.32	117.16
40~44	302	161	141	6.08	6.57	5.60	114.18
45~49	215	94	121	4.33	3.84	4.81	77.69
50~54	191	101	90	3.85	4.12	3.58	112.22
55~59	141	58	83	2.84	2.37	3.30	69.88
60~64	75	34	41	1.51	1.39	1.63	82.93
65~69	38	19	19	.77	.78	.75	100.00
70~74	45	13	32	.91	.53	1.27	40.63
75~79	15	4	11	.30	.16	.44	36.36
80~84	12	2	10	.24	.08	.40	20.00
85이상 and over	4	1	3	.08	.04	.12	33.33
만 호 동 Manho Dong	7 150	3 555	3 595	100.00	100.00	100.00	98.89
0~4	819	433	386	11.45	12.18	10.74	112.18
5~9	993	504	489	13.89	14.18	13.60	103.07
10~14	911	475	436	12.74	13.36	12.13	108.94
15~19	862	416	446	12.06	11.70	12.41	93.27
20~24	645	312	333	9.02	8.78	9.26	93.69
25~29	523	252	271	7.31	7.09	7.54	92.99
30~34	522	253	269	7.30	7.12	7.48	94.05
35~39	424	221	203	5.93	6.22	5.65	108.87
40~44	411	218	193	5.75	6.13	5.37	112.95
45~49	276	145	131	3.86	4.08	3.64	110.69
50~54	246	113	133	3.44	3.18	3.70	84.96
55~59	211	88	123	2.95	2.48	3.42	71.54
60~64	122	64	58	1.71	1.80	1.61	110.34
65~69	73	27	46	1.02	.76	1.28	58.70
70~74	60	21	39	.84	.59	1.08	53.85
75~79	25	6	19	.35	.17	.53	31.58
80~84	13	-	13	.18	-	.36	-
85이상 and over	14	7	7	.20	.20	.19	100.00
서 산 동 Seosan Dong	10 560	5 376	5 184	100.00	100.00	100.00	103.70
0~4	1 416	741	675	13.41	13.78	13.02	109.78
5~9	1 611	845	766	15.26	15.72	14.78	110.31
10~14	1 458	785	693	13.81	14.23	13.37	110.39
15~19	1 149	581	568	10.88	10.81	10.96	102.29
20~24	901	414	487	8.53	7.70	9.39	85.01
25~29	722	364	358	6.84	6.77	6.91	101.68
30~34	742	393	349	7.03	7.31	6.73	112.61
35~39	648	343	305	6.14	6.38	5.88	112.46
40~44	569	298	271	5.39	5.54	5.23	109.96
45~49	430	220	210	4.07	4.09	4.05	104.76
50~54	310	152	158	2.94	2.83	3.05	96.20
55~59	239	112	127	2.26	2.08	2.45	88.19
60~64	156	70	86	1.48	1.30	1.66	81.40
65~69	100	41	59	.95	.76	1.14	69.49
70~74	65	28	37	.62	.52	.71	75.68
75~79	27	5	22	.26	.09	.42	22.73
80~84	11	3	8	.10	.06	.15	37.50
85이상 and over	6	1	5	.06	.02	.10	20.00
은 금 동 Ongeum Dong	5 510	2 837	2 673	100.00	100.00	100.00	106.14
0~4	694	369	325	12.60	13.01	12.16	113.54
5~9	811	440	371	14.72	15.51	13.88	118.60
10~14	748	412	336	13.58	14.52	12.57	122.62
15~19	590	300	290	10.71	10.57	10.85	103.45
20~24	467	248	219	8.48	8.74	8.19	113.24
25~29	379	174	205	6.88	6.13	7.67	84.88
30~34	381	200	181	6.91	7.05	6.77	110.50
35~39	312	173	139	5.66	6.10	5.20	124.46
40~44	308	160	148	5.59	5.64	5.54	108.11
45~49	256	114	142	4.65	4.02	5.31	80.28
50~54	186	92	94	3.38	3.24	3.52	97.87
55~59	167	71	96	3.03	2.50	3.59	73.96
60~64	96	43	53	1.74	1.52	1.98	81.13
65~69	49	19	30	.89	.67	1.12	63.33
70~74	34	12	22	.62	.42	.82	54.55
75~79	18	6	12	.33	.21	.45	50.00
80~84	12	4	8	.22	.14	.30	50.00
85이상 and over	2	-	2	.04	-	.07	-

## 제 2 표 연령 (5세계급) 및 성별인구 (계속)

Table 2. Population by Five-Year Age Groups and Sex (continued)

연령 Age	인구 Population		구성비 Percentage distribution		성비 Sex ratio		
	남 Male	여 Female	남 Male	여 Female			
죽교 1 동 Juggyo Dong	8 755	4 464	4 291	100.00	100.00	100.00	104.03
0~4	987	488	499	11.27	10.93	11.63	97.80
5~9	1 140	574	566	13.02	12.86	13.19	101.41
10~14	1 201	647	554	13.72	14.49	12.91	116.79
15~19	1 404	789	615	16.04	17.67	14.33	128.29
20~24	754	377	377	8.61	8.45	8.79	100.00
25~29	563	273	290	6.43	6.12	6.76	94.14
30~34	563	297	266	6.43	6.65	6.20	111.65
35~39	475	252	223	5.43	5.65	5.20	113.00
40~44	416	223	193	4.75	5.00	4.50	115.54
45~49	346	178	168	3.95	3.99	3.92	105.95
50~54	254	103	151	2.90	2.31	3.52	68.21
55~59	237	97	140	2.71	2.17	3.26	69.29
60~64	171	74	97	1.95	1.66	2.26	76.29
65~69	111	48	63	1.27	1.08	1.47	76.19
70~74	78	28	50	.89	.63	1.17	56.00
75~79	35	10	25	.40	.22	.58	40.00
80~84	13	5	8	.15	.11	.19	62.50
85이상 and over	7	1	6	.08	.02	.14	16.67
죽교 2 동 Juggyo D Dong	7 437	3 708	3 729	100.00	100.00	100.00	99.44
0~4	738	382	356	9.92	10.30	9.55	107.30
5~9	897	474	423	12.06	12.78	11.34	112.06
10~14	1 038	561	477	13.96	12.79	12.79	117.61
15~19	1 245	640	605	16.74	17.26	16.22	105.79
20~24	682	308	374	9.17	8.31	10.03	82.35
25~29	487	255	232	6.55	6.88	6.22	109.91
30~34	454	230	224	6.10	6.20	6.01	102.68
35~39	379	189	190	5.10	5.10	4.75	99.47
40~44	376	199	177	5.06	5.37	4.75	112.43
45~49	332	158	174	4.46	4.26	4.67	90.80
50~54	228	95	133	3.07	2.56	3.57	71.43
55~59	226	86	140	3.04	2.32	3.75	61.43
60~64	150	67	83	2.02	1.81	2.23	80.72
65~69	99	30	69	1.33	.81	1.85	43.48
70~74	48	19	29	.65	.51	.78	65.52
75~79	28	8	20	.38	.22	.54	40.00
80~84	19	6	13	.26	.16	.35	46.15
85이상 and over	11	1	10	.15	.03	.27	10.00
죽교 3 동 Juggyo 3 Dong	5 004	2 481	2 523	100.00	100.00	100.00	98.34
0~4	469	239	230	9.37	9.63	9.12	103.91
5~9	655	342	313	13.09	13.78	12.41	109.27
10~14	715	378	337	14.29	15.24	13.36	112.17
15~19	726	362	364	14.51	14.59	14.43	99.45
20~24	450	208	242	8.99	8.38	9.59	85.95
25~29	321	168	153	6.41	6.77	6.06	109.80
30~34	318	179	139	6.35	7.21	5.51	128.78
35~39	214	106	108	4.28	4.27	4.28	98.15
40~44	274	123	151	5.48	4.96	5.98	81.46
45~49	236	123	113	4.72	4.96	4.48	108.85
50~54	180	83	97	3.60	3.35	3.84	85.57
55~59	157	66	91	3.14	2.66	3.61	72.53
60~64	114	48	66	2.28	1.93	2.62	72.73
65~69	71	26	45	1.42	1.05	1.78	57.78
70~74	52	20	32	1.04	.81	1.27	62.50
75~79	33	8	25	.66	.32	.99	32.00
80~84	11	2	9	.22	.08	.36	22.22
85이상 and over	8	-	8	.16	-	.32	-
달성 동 Dalseong Dong	5 446	2 685	2 761	100.00	100.00	100.00	97.25
0~4	593	294	299	10.89	10.95	10.83	98.33
5~9	647	347	300	11.88	12.92	10.87	115.67
10~14	721	398	323	13.24	14.82	11.70	123.22
15~19	702	337	365	12.89	12.55	13.22	92.33
20~24	554	294	260	10.17	10.95	9.42	113.08
25~29	432	209	223	7.93	7.78	8.08	93.72
30~34	319	160	159	5.86	5.96	5.76	100.63
35~39	308	143	165	5.66	5.33	5.98	86.67
40~44	265	125	140	4.87	4.66	5.07	89.29
45~49	289	142	147	5.31	5.29	5.32	96.60
50~54	196	84	112	3.60	3.13	4.06	75.00
55~59	156	71	85	2.86	2.64	3.08	83.53
60~64	103	42	61	1.89	1.56	2.21	68.85
65~69	75	23	52	1.38	.86	1.88	44.23
70~74	51	12	39	.94	.45	1.41	30.77
75~79	26	2	24	.48	.07	.87	8.33
80~84	4	1	3	.07	.04	.11	33.33
85이상 and over	5	1	4	.09	.04	.14	25.00

제 2 표 연령 (5세제급) 및 성별인구 (계속)

Table 2. Population by Five-Year Age Groups and Sex (continued)

연령 Age	인구 Population		구성비 Percentage distribution				성비 Sex ratio
	남 Male	여 Female	남 Male	여 Female	남 Male	여 Female	
대 반 동 Daeban Dong	3 224	2 055	1 169	100.00	100.00	100.00	175.79
0~4	232	113	119	7.20	5.50	10.18	94.96
5~9	323	166	157	10.02	8.08	13.43	105.73
10~14	369	190	179	11.45	9.25	15.31	106.15
15~19	791	621	170	24.53	30.22	14.54	365.29
20~24	668	570	98	20.72	27.74	8.38	581.63
25~29	112	52	60	3.47	2.53	5.13	86.67
30~34	128	69	59	3.97	3.36	5.05	116.95
35~39	107	53	54	3.32	2.58	4.62	98.15
40~44	118	52	66	3.66	2.53	5.65	78.79
45~49	107	48	59	3.32	2.34	5.05	81.36
50~54	76	44	32	2.36	2.14	2.74	137.50
55~59	76	32	44	2.36	1.56	3.76	72.73
60~64	42	18	24	1.30	.88	2.05	75.00
65~69	34	10	24	1.05	.49	2.05	41.67
70~74	21	11	10	.65	.54	.86	110.00
75~79	13	5	8	.40	.24	.68	62.50
80~84	7	1	6	.22	.05	.51	16.67
85이상 and over	-	-	-	-	-	-	-
이 로 동 Iro Dong	15 576	7 820	7 756	100.00	100.00	100.00	100.83
0~4	1 789	870	919	11.49	11.13	11.85	94.67
5~9	1 820	956	864	11.68	12.23	11.14	110.65
10~14	1 844	867	977	11.84	11.09	12.60	88.74
15~19	2 452	1 309	1 143	15.74	16.74	14.74	114.52
20~24	1 614	790	824	10.36	10.10	10.62	95.87
25~29	1 286	646	640	8.26	8.26	8.25	100.94
30~34	1 107	595	512	7.11	7.61	6.60	116.21
35~39	853	479	374	5.48	6.13	4.82	128.07
40~44	657	346	311	4.22	4.42	4.01	111.25
45~49	605	292	313	3.88	3.73	4.04	93.29
50~54	466	203	263	2.99	2.60	3.39	77.19
55~59	376	193	183	2.41	2.47	2.36	105.46
60~64	261	117	144	1.68	1.50	1.86	81.25
65~69	205	92	113	1.32	1.18	1.46	81.42
70~74	117	34	83	.75	.43	1.07	40.96
75~79	72	21	51	.46	.27	.66	41.18
80~84	33	7	26	.21	.09	.34	26.92
85이상 and over	19	3	16	.12	.04	.21	18.75
충 무 동 Chungmu Dong	2 378	1 223	1 155	100.00	100.00	100.00	105.89
0~4	255	140	115	10.72	11.45	9.96	121.74
5~9	339	184	155	14.26	15.04	13.42	118.71
10~14	308	160	148	12.95	13.08	12.81	108.11
15~19	205	105	100	8.62	8.59	8.66	105.00
20~24	216	135	81	9.08	11.04	7.01	166.67
25~29	110	56	54	4.63	4.58	4.68	103.70
30~34	117	71	46	4.92	5.81	3.98	154.35
35~39	120	50	70	5.05	4.09	6.06	71.43
40~44	158	82	76	6.64	6.70	6.58	107.89
45~49	151	69	82	6.35	5.64	7.10	84.15
50~54	117	58	59	4.92	4.74	5.11	98.31
55~59	95	41	54	3.99	3.35	4.68	75.93
60~64	72	27	45	3.03	2.21	3.90	60.00
65~69	46	24	22	1.93	1.96	1.90	109.09
70~74	34	15	19	1.43	1.23	1.65	78.95
75~79	21	4	17	.88	.33	1.47	23.53
80~84	8	1	7	.34	.08	.61	14.29
85이상 and over	6	1	5	.25	.08	.43	20.00
연 동 Yeon Dong	9 658	4 768	4 890	100.00	100.00	100.00	97.51
0~4	1 164	592	572	12.05	12.42	11.70	103.50
5~9	1 310	659	651	13.56	13.82	13.31	101.23
10~14	1 296	679	617	13.42	14.24	12.62	110.05
15~19	1 343	690	653	13.91	14.47	13.35	105.67
20~24	897	401	496	9.29	8.41	10.14	80.85
25~29	683	338	345	7.07	7.09	7.06	97.97
30~34	671	334	337	6.95	7.01	6.89	99.11
35~39	579	303	276	6.00	6.35	5.64	109.78
40~44	513	264	249	5.31	5.54	5.09	106.02
45~49	365	167	198	3.78	3.50	4.05	84.34
50~54	300	136	164	3.11	2.85	3.35	82.93
55~59	198	86	112	2.05	1.80	2.29	76.79
60~64	121	54	67	1.25	1.13	1.37	80.60
65~69	89	32	57	.92	.67	1.17	56.14
70~74	72	22	50	.75	.46	1.02	44.00
75~79	39	7	32	.40	.15	.65	21.88
80~84	13	2	11	.13	.04	.22	18.18
85이상 and over	5	2	3	.05	.04	.06	66.67



제 2 표 연령 (5세체급) 및 성별인구 (계속)

Table 2. Population by Five-Year Age Groups and Sex (continued)

연령 Age	인구 Population		구성비 Percentage distribution		성비 Sex ratio		
	남 Male	여 Female	남 Male	여 Female			
여수시 Yeosu Si	160 906	80 730	80 176	100.00	100.00	100.00	100.69
0~4	20 941	10 763	10 178	13.01	13.33	12.69	105.75
5~9	21 150	10 960	10 190	13.58	13.14	12.71	107.56
10~14	19 326	10 037	9 289	12.01	12.43	11.59	108.05
15~19	16 312	8 344	7 968	10.34	10.34	9.94	104.72
20~24	15 114	7 228	7 886	9.39	8.95	9.84	91.66
25~29	14 543	6 970	7 573	9.04	8.63	9.45	92.04
30~34	13 094	6 876	6 218	8.14	8.52	7.76	110.58
35~39	9 571	5 072	4 499	5.95	6.28	5.61	112.74
40~44	8 270	4 448	3 822	5.14	5.51	4.77	116.38
45~49	6 264	3 181	3 083	3.89	3.94	3.85	103.18
50~54	4 953	2 239	2 714	3.08	2.77	3.39	82.50
55~59	4 144	1 873	2 271	2.58	2.32	2.83	82.47
60~64	2 504	1 106	1 398	1.56	1.37	1.74	79.11
65~69	1 890	767	1 123	1.17	.95	1.40	68.30
70~74	1 377	481	896	.86	.60	1.12	53.68
75~79	804	233	571	.50	.29	.71	40.81
80~84	440	111	329	.27	.14	.41	33.74
85이상 and over	209	41	168	.13	.05	.21	24.40
중화동 Jonghwa Dong	7 514	3 764	3 750	100.00	100.00	100.00	100.37
0~4	873	445	428	11.62	11.82	11.41	103.97
5~9	977	485	492	13.00	12.99	13.12	98.58
10~14	938	504	434	12.48	13.39	11.57	116.13
15~19	757	395	362	10.07	10.49	9.65	109.12
20~24	702	342	360	9.34	9.09	9.60	95.00
25~29	662	328	334	8.81	8.71	8.91	98.20
30~34	590	330	260	7.85	8.77	6.93	126.92
35~39	448	229	219	5.96	6.08	5.84	104.57
40~44	427	215	212	5.68	5.71	5.65	101.42
45~49	278	147	131	3.70	3.91	3.49	112.21
50~54	267	116	151	3.55	3.08	4.03	76.82
55~59	229	93	136	3.05	2.47	3.63	68.38
60~64	128	62	66	1.70	1.65	1.76	93.94
65~69	98	35	63	1.30	.93	1.68	55.56
70~74	75	22	53	1.00	.58	1.41	41.51
75~79	44	12	32	.59	.32	.85	37.50
80~84	14	4	10	.19	.11	.27	40.00
85이상 and over	7	-	7	.09	-	.19	-
수정동 Sujeong Dong	6 616	3 337	3 279	100.00	100.00	100.00	101.77
0~4	868	443	425	13.12	13.28	12.96	104.24
5~9	898	446	452	13.57	13.37	13.78	98.67
10~14	822	435	387	12.42	13.04	11.80	112.40
15~19	616	337	279	9.31	10.10	8.51	120.79
20~24	570	281	289	8.62	8.42	8.81	97.23
25~29	599	287	312	9.05	8.60	9.52	91.99
30~34	546	273	273	8.25	8.18	8.33	100.00
35~39	417	221	196	6.30	6.62	5.98	112.76
40~44	363	199	164	5.49	5.96	5.00	121.34
45~49	287	139	148	4.34	4.17	4.51	93.92
50~54	215	100	115	3.25	3.00	3.51	86.96
55~59	157	74	83	2.37	2.22	2.53	89.16
60~64	101	42	59	1.53	1.26	1.80	71.19
65~69	64	31	33	.97	.93	1.01	93.94
70~74	49	19	30	.74	.57	.91	63.33
75~79	20	6	14	.30	.18	.43	42.86
80~84	16	2	14	.24	.06	.43	14.29
85이상 and over	8	2	6	.12	.06	.18	33.33
공화동 Gonghwa Dong	9 522	4 646	4 876	100.00	100.00	100.00	95.28
0~4	1 069	544	525	11.23	11.71	10.77	103.62
5~9	1 186	588	598	12.46	12.66	12.26	98.33
10~14	1 125	568	557	11.81	12.23	11.42	101.97
15~19	912	424	488	9.58	9.13	10.01	86.89
20~24	1 047	506	541	11.00	10.89	11.10	93.53
25~29	905	417	488	9.50	8.98	10.01	85.45
30~34	799	417	382	8.39	8.98	7.83	109.16
35~39	601	292	309	6.31	6.28	6.34	94.50
40~44	512	278	234	5.38	5.98	4.80	118.80
45~49	400	199	201	4.20	4.28	4.12	99.00
50~54	333	139	194	3.50	2.99	3.98	71.65
55~59	258	119	139	2.71	2.56	2.85	85.61
60~64	143	76	67	1.50	1.64	1.37	113.43
65~69	95	38	57	1.00	.82	1.17	66.67
70~74	67	24	43	.70	.52	.88	55.81
75~79	44	10	34	.46	.22	.29	29.41
80~84	20	6	14	.21	.13	.29	42.86
85이상 and over	6	1	5	.06	.02	.10	20.00

제 2 표 연령 (5세제급) 및 성별인구 (계속)

Table 2. Population by Five-Year Age Groups and Sex (continued)

연령 Age	인구 Population		구성비 Percentage distribution			성비 Sex ratio	
	남 Male	여 Female	남 Male	여 Female	성비 Sex ratio		
관문동 Gwanmun Dong	7 486	3 669	3 817	100.00	100.00	100.00	96.12
0~4	835	447	388	11.15	12.18	10.17	115.21
5~9	861	440	421	11.50	11.99	11.03	104.51
10~14	870	441	429	11.62	12.02	11.24	102.80
15~19	745	345	400	9.95	9.40	10.48	86.25
20~24	760	357	403	10.15	9.73	10.56	88.59
25~29	736	374	362	9.83	10.19	9.48	103.31
30~34	639	310	329	8.54	8.45	8.62	94.22
35~39	485	238	247	6.48	6.49	6.47	96.36
40~44	453	231	222	6.05	6.30	5.82	104.05
45~49	330	171	159	4.41	4.66	4.17	107.55
50~54	217	97	120	2.90	2.64	3.14	80.83
55~59	200	87	113	2.67	2.37	2.96	76.99
60~64	115	46	69	1.54	1.25	1.81	66.67
65~69	95	36	59	1.27	.98	1.55	61.02
70~74	76	28	48	1.02	.76	1.26	58.33
75~79	40	15	25	.53	.41	.65	60.00
80~84	21	5	16	.28	.14	.42	31.25
85이상 and over	8	1	7	.11	.03	.18	14.29
교소동 Goso Dong	6 286	3 082	3 204	100.00	100.00	100.00	96.19
0~4	782	391	391	12.44	12.69	12.20	100.00
5~9	825	422	403	13.12	13.69	12.58	104.71
10~14	768	407	361	12.22	13.21	11.27	112.74
15~19	693	340	353	11.02	11.03	11.02	96.32
20~24	568	263	305	9.04	8.53	9.52	86.23
25~29	573	269	304	9.12	8.73	9.49	88.49
30~34	525	265	260	8.35	8.60	8.11	101.92
35~39	378	203	175	6.01	6.59	5.46	116.00
40~44	319	165	154	5.07	5.35	4.81	107.14
45~49	246	114	132	3.91	3.70	4.12	86.36
50~54	199	94	105	3.17	3.05	3.28	89.52
55~59	142	58	84	2.26	1.88	2.62	69.05
60~64	95	47	48	1.51	1.52	1.50	97.92
65~69	62	20	42	.99	.65	1.31	47.62
70~74	60	16	44	.95	.52	1.37	36.36
75~79	30	7	23	.48	.23	.72	30.43
80~84	13	-	13	.21	-	.41	-
85이상 and over	8	1	7	.13	.03	.22	14.29
동산동 Dongsan Dong	6 286	3 093	3 193	100.00	100.00	100.00	96.87
0~4	809	416	393	12.87	13.45	12.31	105.85
5~9	805	396	409	12.81	12.80	12.81	96.82
10~14	728	383	345	11.58	12.38	10.80	111.01
15~19	729	395	334	11.60	12.77	10.46	118.26
20~24	583	257	326	9.27	8.31	10.21	78.83
25~29	547	251	296	8.70	8.12	9.27	84.80
30~34	514	267	247	8.18	8.63	7.74	108.10
35~39	356	197	159	5.66	6.37	4.98	123.90
40~44	290	145	145	4.61	4.69	4.54	100.00
45~49	268	126	142	4.26	4.07	4.45	88.73
50~54	182	79	103	2.90	2.55	3.23	76.70
55~59	165	74	91	2.62	2.39	2.85	81.32
60~64	104	44	60	1.65	1.42	1.88	73.33
65~69	81	33	48	1.29	1.07	1.50	68.75
70~74	63	21	42	1.00	.68	1.32	50.00
75~79	35	5	30	.56	.16	.94	16.67
80~84	16	4	12	.25	.13	.38	33.33
85이상 and over	11	-	11	.17	-	.34	-
중앙동 Jungang Dong	3 482	1 698	1 784	100.00	100.00	100.00	95.18
0~4	355	190	165	10.20	11.19	9.25	115.15
5~9	371	185	186	10.65	10.90	10.43	99.46
10~14	396	213	183	11.37	12.54	10.26	116.39
15~19	418	198	220	12.00	11.66	12.33	90.00
20~24	406	174	232	11.66	10.25	13.00	75.00
25~29	322	151	171	9.25	8.89	9.59	88.30
30~34	285	142	143	8.18	8.36	8.02	99.30
35~39	204	89	115	5.86	5.24	6.45	77.39
40~44	180	111	69	5.17	6.54	3.87	160.87
45~49	148	63	85	4.25	3.71	4.76	74.12
50~54	110	58	52	3.16	3.42	2.91	111.54
55~59	127	56	71	3.65	3.30	3.98	78.87
60~64	70	38	32	2.01	2.24	1.79	118.75
65~69	39	16	23	1.12	.94	1.29	69.57
70~74	21	5	16	.60	.29	.90	31.25
75~79	13	5	8	.37	.29	.45	62.50
80~84	11	3	8	.32	.18	.45	37.50
85이상 and over	6	1	5	.17	.06	.28	20.00

제 2 표 연령 (5세계급) 및 성별인구 (계속)

Table 2. Population by Five-Year Age Groups and Sex (continued)

연령 Age	인구 Population		구성비 Percentage distribution		성비 Sex ratio		
	남 Male	여 Female	남 Male	여 Female			
교동 Gyo Dong	6 826	3 319	3 507	100.00	100.00	100.00	94.64
0~4	741	381	360	10.86	11.48	10.27	105.83
5~9	852	470	382	12.48	14.16	10.89	123.04
10~14	768	390	378	11.25	11.75	10.78	103.17
15~19	926	438	488	13.57	13.20	13.92	89.75
20~24	821	372	449	12.03	11.21	12.80	82.85
25~29	562	260	302	8.23	7.83	8.61	86.09
30~34	464	222	242	6.80	6.69	6.90	91.74
35~39	387	197	190	5.67	5.94	5.42	103.68
40~44	332	157	175	4.86	4.73	4.99	89.71
45~49	290	140	150	4.25	4.22	4.28	93.33
50~54	225	98	127	3.30	2.95	3.62	77.17
55~59	198	96	102	2.90	2.89	2.91	94.12
60~64	90	44	46	1.32	1.33	1.31	95.65
65~69	72	22	50	1.05	.66	1.43	44.00
70~74	48	20	28	.70	.60	.80	71.43
75~79	27	9	18	.40	.27	.51	50.00
80~84	15	2	13	.22	.06	.37	15.38
85이상 and over	8	1	7	.12	.03	.20	14.29
군자동 Gunja Dong	4 193	2 094	2 099	100.00	100.00	100.00	99.76
0~4	495	269	226	11.81	12.85	10.77	119.03
5~9	463	238	225	11.04	11.37	10.72	105.78
10~14	502	259	243	11.97	12.37	11.58	106.58
15~19	618	314	304	14.74	15.00	14.48	103.29
20~24	442	203	239	10.54	9.69	11.39	84.94
25~29	367	186	181	8.75	8.88	8.62	102.76
30~34	299	160	139	7.13	7.64	6.62	115.11
35~39	185	86	99	4.41	4.11	4.72	86.87
40~44	217	110	107	5.18	5.25	5.10	102.80
45~49	162	88	74	3.86	4.20	3.53	118.92
50~54	140	61	79	3.34	2.91	3.76	77.22
55~59	87	37	50	2.07	1.77	2.38	74.00
60~64	74	35	39	1.76	1.67	1.86	89.74
65~69	69	25	44	1.65	1.19	2.10	56.82
70~74	35	11	24	.83	.53	1.14	45.83
75~79	25	10	15	.60	.48	.71	66.67
80~84	8	2	6	.19	.10	.29	33.33
85이상 and over	5	-	5	.12	-	.24	-
충무동 Chungmu Dong	6 236	3 158	3 078	100.00	100.00	100.00	102.60
0~4	786	419	367	12.60	13.27	11.92	114.17
5~9	769	424	345	12.33	13.43	11.21	122.90
10~14	704	358	346	11.29	11.34	11.24	103.47
15~19	760	391	369	12.19	12.38	11.99	105.96
20~24	633	310	323	10.15	9.82	10.49	95.98
25~29	586	277	309	9.40	8.77	10.04	89.64
30~34	468	246	222	7.50	7.79	7.21	110.81
35~39	357	190	167	5.72	6.02	5.43	113.77
40~44	306	160	146	4.91	5.07	4.74	109.59
45~49	229	109	120	3.67	3.45	3.90	90.83
50~54	199	79	120	3.19	2.50	3.90	65.83
55~59	168	84	84	2.69	2.66	2.73	100.00
60~64	105	48	57	1.68	1.52	1.85	84.21
65~69	74	36	38	1.19	1.14	1.23	94.74
70~74	37	16	21	.59	.51	.68	76.19
75~79	31	4	27	.50	.13	.88	14.81
80~84	15	3	12	.24	.09	.39	25.00
85이상 and over	9	4	5	.14	.13	.16	80.00
연등동 Yeondeung Dong	6 507	3 293	3 214	100.00	100.00	100.00	102.46
0~4	906	483	423	13.92	14.67	13.16	114.18
5~9	946	476	470	14.54	14.45	14.62	101.28
10~14	904	477	427	13.89	14.49	13.29	111.71
15~19	593	324	269	9.11	9.84	8.37	120.45
20~24	552	256	296	8.48	7.77	9.21	86.49
25~29	541	280	261	8.31	8.50	8.12	107.28
30~34	459	231	228	7.05	7.01	7.09	101.32
35~39	384	203	181	5.90	6.16	5.63	112.15
40~44	317	175	142	4.87	5.31	4.42	123.24
45~49	260	136	124	4.00	4.13	3.86	109.68
50~54	182	84	98	2.80	2.55	3.05	85.71
55~59	161	65	96	2.47	1.97	2.99	67.71
60~64	103	41	62	1.58	1.25	1.93	66.13
65~69	97	31	66	1.49	.94	2.05	46.97
70~74	50	20	30	.77	.61	.93	66.67
75~79	24	4	20	.37	.12	.62	20.00
80~84	20	5	15	.31	.15	.47	33.33
85이상 and over	8	2	6	.12	.06	.19	33.33

제 2 표 연령 (5세계급) 및 성별인구 (계속)

Table 2. Population by Five-Year Age Groups and Sex (continued)

연령 Age	인구 Population		구성비 Percentage distribution		성비 Sex ratio		
	남 Male	여 Female	남 Male	여 Female			
광무동 Gwangmu Dong	11 110	5 630	5 480	100.00	100.00	100.00	102.74
0~4	1 462	728	734	13.16	12.93	13.39	99.18
5~9	1 549	860	689	13.94	15.28	12.57	124.82
10~14	1 362	714	646	12.26	12.68	11.82	110.19
15~19	1 039	553	486	9.35	9.82	8.87	113.79
20~24	984	472	512	8.86	8.38	9.34	92.19
25~29	963	465	498	8.67	8.26	9.09	93.37
30~34	891	464	427	8.02	8.24	7.79	108.67
35~39	660	355	305	5.94	6.31	5.57	116.39
40~44	551	297	254	4.96	5.28	4.64	116.93
45~49	443	204	239	3.99	3.62	4.36	85.36
50~54	352	173	179	3.17	3.07	3.27	96.65
55~59	309	127	182	2.78	2.26	3.32	69.78
60~64	205	85	120	1.85	1.51	2.19	70.83
65~69	119	56	63	1.07	.99	1.15	88.89
70~74	123	67	76	1.11	.83	1.39	61.84
75~79	61	19	42	.55	.34	.77	45.24
80~84	26	7	19	.23	.12	.35	36.84
85이상 and over	11	4	7	.10	.07	.13	57.14
서교동 Seogyo Dong	6 086	3 005	3 081	100.00	100.00	100.00	97.53
0~4	749	362	387	12.31	12.05	12.56	93.54
5~9	853	467	386	14.02	15.54	12.53	120.98
10~14	781	410	371	12.83	13.64	12.04	110.51
15~19	598	294	304	9.83	9.78	9.87	96.71
20~24	522	236	286	8.58	7.85	9.28	82.52
25~29	490	230	260	8.05	7.65	8.44	88.46
30~34	459	234	225	7.54	7.79	7.30	104.00
35~39	406	201	205	6.67	6.69	6.65	98.05
40~44	361	192	169	5.93	6.39	5.49	113.61
45~49	256	120	136	4.21	3.99	4.41	88.24
50~54	187	88	99	3.07	2.93	3.21	88.89
55~59	155	77	78	2.55	2.56	2.53	98.72
60~64	94	38	56	1.54	1.26	1.82	67.86
65~69	70	29	41	1.15	.97	1.33	70.73
70~74	43	12	31	.71	.40	1.01	38.71
75~79	46	14	32	.76	.47	1.04	43.75
80~84	10	1	9	.16	.03	.29	11.11
85이상 and over	6	-	6	.10	.1	.19	-
봉강동 Bonggang Dong	6 128	3 151	2 977	100.00	100.00	100.00	105.84
0~4	765	412	353	12.48	13.08	11.86	116.71
5~9	847	422	425	13.82	13.39	14.28	99.29
10~14	788	449	339	12.86	14.25	11.39	132.45
15~19	649	333	316	10.59	10.57	10.61	105.38
20~24	537	261	276	8.76	8.28	9.27	94.57
25~29	527	266	261	8.60	8.44	8.77	101.92
30~34	494	261	233	8.06	8.28	7.83	112.02
35~39	377	212	165	6.15	6.73	5.54	128.48
40~44	309	164	145	5.04	5.20	4.87	113.10
45~49	223	113	110	3.64	3.59	3.69	102.73
50~54	188	79	109	3.07	2.51	3.66	72.48
55~59	160	74	86	2.61	2.35	2.89	86.05
60~64	80	37	43	1.31	1.17	1.44	86.05
65~69	68	27	41	1.11	.86	1.38	65.85
70~74	57	25	32	.93	.79	1.07	78.13
75~79	35	9	26	.57	.29	.87	34.62
80~84	19	7	12	.31	.22	.40	58.33
85이상 and over	5	-	5	.08	-	.17	-
봉산동 Bongsan Dong	10 783	5 435	5 348	100.00	100.00	100.00	101.63
0~4	1 489	772	717	13.81	14.20	13.41	107.67
5~9	1 410	739	671	13.08	13.60	12.55	110.13
10~14	1 293	653	640	11.99	12.01	11.97	102.03
15~19	1 008	526	482	9.35	9.68	9.01	109.13
20~24	965	446	519	8.95	8.21	9.70	85.93
25~29	1 027	477	550	9.52	8.78	10.28	86.73
30~34	929	505	424	8.62	9.29	7.93	119.10
35~39	669	360	309	6.20	6.29	5.78	116.50
40~44	554	317	237	5.14	5.83	4.43	133.76
45~49	407	207	200	3.77	3.71	3.74	103.50
50~54	327	148	179	3.03	2.72	3.35	82.68
55~59	266	123	143	2.47	2.26	2.67	86.01
60~64	148	61	87	1.37	1.12	1.63	70.11
65~69	108	53	55	1.00	.98	1.03	96.36
70~74	95	28	67	.88	.52	1.25	41.79
75~79	49	12	37	.45	.22	.69	32.43
80~84	27	6	21	.25	.11	.39	28.57
85이상 and over	12	2	10	.11	.04	.19	20.00

## 제 2 표 연령 (5세제급) 및 성별인구 (계속)

Table 2. Population by Five-Year Age Groups and Sex (continued)

연령 Age	인구 Population		구성비 Percentage distribution		성비 Sex ratio		
	남 Male	여 Female	남 Male	여 Female			
남산동 Namsan Dong .....	1 388	5 660	5 728	100.00	100.00	100.00	98.81
0~4 .....	1 578	797	781	13.86	14.08	13.63	102.05
5~9 .....	1 443	758	685	12.67	13.39	11.96	110.66
10~14 .....	1 391	686	705	12.21	12.12	12.31	97.30
15~19 .....	1 274	640	634	11.19	11.31	11.07	100.95
20~24 .....	1 120	514	606	9.83	9.08	10.58	84.82
25~29 .....	1 016	516	500	8.92	9.12	8.73	103.20
30~34 .....	853	438	415	7.49	7.74	7.25	105.54
35~39 .....	620	332	288	5.44	5.87	5.03	115.28
40~44 .....	552	291	261	4.85	5.16	4.56	111.49
45~49 .....	456	237	219	4.00	4.19	3.82	108.22
50~54 .....	338	138	200	2.97	2.44	3.49	69.00
55~59 .....	299	136	163	2.63	2.40	2.85	83.44
60~64 .....	170	76	94	1.49	1.34	1.64	80.85
65~69 .....	125	56	69	1.10	0.99	1.20	81.16
70~74 .....	83	26	57	0.73	0.46	1.00	45.61
75~79 .....	32	9	23	0.28	0.16	0.40	39.13
80~84 .....	25	8	17	0.22	0.14	0.30	47.06
85이상 and over .....	13	2	11	0.11	0.04	0.19	18.18
국동 Gug Dong .....	14 252	7 249	7 003	100.00	100.00	100.00	103.51
0~4 .....	2 288	1 156	1 132	16.05	15.95	16.16	102.12
5~9 .....	2 004	1 036	968	14.06	14.29	13.82	107.02
10~14 .....	1 522	798	724	10.68	11.01	10.34	110.22
15~19 .....	1 213	662	551	8.51	9.13	7.87	120.15
20~24 .....	1 122	532	590	7.87	7.34	8.42	90.17
25~29 .....	1 417	584	833	9.94	8.06	11.89	70.11
30~34 .....	1 518	815	703	10.65	11.24	10.04	115.93
35~39 .....	904	542	362	6.34	7.48	5.17	149.72
40~44 .....	710	408	302	4.98	5.63	4.31	135.10
45~49 .....	448	240	208	3.14	3.31	2.97	115.38
50~54 .....	354	189	165	2.48	2.61	2.36	114.55
55~59 .....	266	124	142	1.87	1.71	2.03	87.32
60~64 .....	170	61	109	1.19	0.84	1.56	55.96
65~69 .....	143	55	88	1.00	0.76	1.26	62.50
70~74 .....	88	24	64	0.62	0.33	0.91	37.50
75~79 .....	43	10	33	0.30	0.14	0.47	30.30
80~84 .....	33	10	23	0.23	0.14	0.33	43.48
85이상 and over .....	9	3	6	0.06	0.04	0.09	50.00
신원동 Sinweol Dong .....	3 819	1 977	1 842	100.00	100.00	100.00	107.33
0~4 .....	515	257	258	13.49	13.00	14.01	99.61
5~9 .....	574	292	282	15.03	14.77	15.31	103.55
10~14 .....	466	240	226	12.20	12.14	12.27	106.19
15~19 .....	368	189	179	9.64	9.56	9.72	105.59
20~24 .....	359	205	154	9.40	10.37	8.36	133.12
25~29 .....	321	161	160	8.41	8.14	8.69	100.63
30~34 .....	311	170	141	8.14	8.60	7.65	120.57
35~39 .....	233	133	100	6.10	6.73	5.43	133.00
40~44 .....	173	98	75	4.53	4.96	4.07	130.67
45~49 .....	140	73	67	3.67	3.69	3.64	108.96
50~54 .....	108	50	58	2.83	2.53	3.15	86.21
55~59 .....	90	46	44	2.36	2.33	2.39	104.55
60~64 .....	51	23	28	1.34	1.16	1.52	82.14
65~69 .....	40	15	25	1.05	0.76	1.36	60.00
70~74 .....	33	13	20	0.86	0.66	1.09	65.00
75~79 .....	25	11	14	0.65	0.56	0.76	78.57
80~84 .....	6	1	5	0.16	0.05	0.27	20.00
85이상 and over .....	6	-	6	0.16	-	0.33	-
경호동 Gyeongho Dong .....	2 784	1 446	1 338	100.00	100.00	100.00	108.07
0~4 .....	389	193	196	13.97	13.35	14.65	98.47
5~9 .....	402	223	179	14.44	15.42	13.38	124.58
10~14 .....	356	184	172	12.79	12.72	12.86	106.98
15~19 .....	277	148	129	9.95	10.24	9.64	114.73
20~24 .....	250	138	112	8.98	9.54	8.37	123.21
25~29 .....	199	117	82	7.15	8.09	6.13	142.68
30~34 .....	172	89	83	6.18	6.15	6.20	107.23
35~39 .....	154	76	78	5.53	5.26	5.83	97.44
40~44 .....	140	69	71	5.03	4.77	5.31	97.18
45~49 .....	107	64	43	3.84	4.43	3.21	148.84
50~54 .....	91	44	47	3.27	3.04	3.51	93.62
55~59 .....	64	27	37	2.30	1.87	2.77	72.97
60~64 .....	60	26	34	2.16	1.80	2.54	76.47
65~69 .....	49	24	25	1.76	1.66	1.76	96.00
70~74 .....	30	12	18	1.08	0.83	1.35	66.67
75~79 .....	21	8	13	0.75	0.55	0.97	61.54
80~84 .....	15	2	13	0.54	0.14	0.97	15.38
85이상 and over .....	8	2	6	0.29	0.14	0.45	33.33

제 2 표 연령 (5세계급) 및 성별인구 (계속)

Table 2. Population by Five-Year Age Groups and Sex (continued)

연령 Age	인구 Population		구성비 Percentage distribution			성비 Sex ratio	
	남 Male	여 Female	남 Male	여 Female	성비 Sex ratio		
여서동 Yeoseo Dong	1 273	631	642	100.00	100.00	100.00	98.29
0~4	125	60	65	9.82	9.51	10.12	92.31
5~9	157	79	78	12.33	12.52	12.15	101.28
10~14	180	86	94	14.14	13.63	14.64	91.49
15~19	139	71	68	10.92	11.25	10.59	104.41
20~24	133	77	56	10.45	12.20	8.72	137.50
25~29	90	52	38	7.07	8.24	5.92	136.84
30~34	72	36	36	5.66	5.71	5.61	100.00
35~39	51	21	30	4.01	3.33	4.67	70.00
40~44	76	44	32	5.97	6.97	4.98	137.50
45~49	52	22	30	4.08	3.49	4.67	73.33
50~54	69	27	42	5.42	4.28	6.54	64.29
55~59	42	23	19	3.30	3.65	2.96	121.05
60~64	22	9	13	1.73	1.43	2.02	69.23
65~69	13	6	7	1.02	.95	1.09	85.71
70~74	23	6	17	1.81	.95	2.65	35.29
75~79	14	7	7	1.10	1.11	1.09	100.00
80~84	12	3	9	.94	.48	1.40	33.33
85이상 and over	3	2	1	.24	.32	.16	200.00
문수동 Munsu Dong	1 398	683	715	100.00	100.00	100.00	95.52
0~4	137	70	67	9.80	10.25	9.37	104.48
5~9	195	93	102	13.95	13.62	14.27	91.18
10~14	219	109	110	15.67	15.96	15.38	99.09
15~19	159	83	76	11.37	12.15	10.63	109.21
20~24	111	61	50	7.94	8.93	6.99	122.00
25~29	73	42	31	5.22	6.15	4.34	135.48
30~34	75	38	37	5.36	5.56	5.17	102.70
35~39	72	32	40	5.15	4.69	5.59	80.00
40~44	90	47	43	6.44	6.88	6.01	109.30
45~49	61	32	29	4.36	4.69	4.06	110.34
50~54	49	20	29	3.51	2.93	4.06	68.97
55~59	46	25	21	3.29	3.66	2.94	119.05
60~64	31	9	22	2.22	1.32	3.08	40.91
65~69	24	10	14	1.72	1.46	1.96	71.43
70~74	20	7	13	1.43	1.02	1.82	53.85
75~79	22	3	19	1.57	.44	2.66	15.79
80~84	9	2	7	.64	.29	.98	28.57
85이상 and over	5	-	5	.36	-	.70	-
오림동 Orim Dong	1 483	741	742	100.00	100.00	100.00	99.87
0~4	217	113	104	14.63	15.25	14.02	108.65
5~9	190	91	99	12.81	12.28	13.34	91.92
10~14	172	89	83	11.60	12.01	11.19	107.23
15~19	131	70	61	8.83	9.45	8.22	114.75
20~24	129	58	71	8.70	7.83	9.57	81.69
25~29	135	60	75	9.10	8.10	10.11	80.00
30~34	123	72	51	8.29	9.72	6.87	141.18
35~39	92	50	42	6.20	6.75	5.66	119.05
40~44	75	40	35	5.06	5.40	4.72	114.29
45~49	56	33	23	3.78	4.45	3.10	143.48
50~54	48	16	32	3.24	2.16	4.31	50.00
55~59	30	15	15	2.02	2.02	2.02	100.00
60~64	22	7	15	1.48	.94	2.02	46.67
65~69	21	8	13	1.42	1.08	1.75	61.54
70~74	19	9	10	1.28	1.21	1.35	90.00
75~79	10	5	5	.67	.67	.67	100.00
80~84	9	5	4	.61	.67	.54	125.00
85이상 and over	4	-	4	.27	-	.54	-
미평동 Mipyong Dong	3 059	1 617	1 442	100.00	100.00	100.00	112.14
0~4	464	245	219	15.17	15.15	15.19	111.87
5~9	389	201	188	12.72	12.43	13.04	106.91
10~14	282	146	136	9.22	9.03	9.43	107.35
15~19	268	140	128	8.76	8.66	8.88	109.38
20~24	372	209	163	12.16	12.93	11.30	128.22
25~29	344	177	167	11.25	10.95	11.58	105.99
30~34	265	154	111	8.66	9.52	7.70	138.74
35~39	163	94	69	5.33	5.81	4.79	136.23
40~44	124	68	56	4.05	4.21	3.88	121.43
45~49	94	54	40	3.07	3.34	2.77	135.00
50~54	84	41	43	2.75	2.54	2.98	95.35
55~59	64	29	35	2.09	1.79	2.43	82.86
60~64	44	19	25	1.44	1.18	1.73	76.00
65~69	39	10	29	1.27	.62	2.01	34.48
70~74	29	10	19	.95	.62	1.32	52.63
75~79	20	13	7	.65	.60	.49	185.71
80~84	9	5	4	.29	.31	.28	125.00
85이상 and over	5	2	3	.16	.12	.21	66.67

제 2 표 연령 (5세계급) 및 성별인구 (계속)

Table 2. Population by Five-Year Age Groups and Sex (continued)

연령 Age	인구 Population			구성비 Percentage distribution			성비 Sex ratio
	남 Male	여 Female		남 Male	여 Female		
둔덕동 Dundeog Dong	2 111	1 107	1 004	100.00	100.00	100.00	110.26
0-4	314	177	137	14.87	15.99	13.65	129.20
5-9	260	146	114	12.32	13.19	11.35	128.07
10-14	231	117	114	10.94	10.57	11.35	102.63
15-19	158	77	81	7.48	6.96	8.07	95.06
20-24	170	70	100	8.05	6.32	9.96	70.00
25-29	230	107	123	10.90	9.67	12.25	86.99
30-34	193	112	81	9.14	10.12	8.07	138.27
35-39	147	92	55	6.96	8.31	5.48	167.27
40-44	105	68	37	4.97	6.14	3.69	183.78
45-49	86	48	38	4.07	4.34	3.78	126.32
50-54	61	30	31	2.89	2.71	3.09	96.77
55-59	52	23	29	2.46	2.08	2.89	79.31
60-64	25	16	9	1.18	1.45	.90	177.78
65-69	29	11	18	1.37	.99	1.79	61.11
70-74	15	3	12	.71	.27	1.20	25.00
75-79	20	4	16	.95	.36	1.59	25.00
80-84	9	5	4	.43	.45	.40	125.00
85이상 and over	6	1	5	.28	.09	.50	20.00
오천동 Ocheon Dong	1 246	632	614	100.00	100.00	100.00	102.93
0-4	130	65	65	10.43	10.28	10.59	100.00
5-9	167	85	82	13.40	13.45	13.36	103.66
10-14	163	84	79	13.08	13.29	12.87	106.33
15-19	117	61	56	9.39	9.65	9.12	108.93
20-24	129	80	49	10.35	12.66	7.98	163.27
25-29	86	45	41	6.90	7.12	6.68	109.76
30-34	76	40	36	6.10	6.33	5.86	111.11
35-39	55	33	22	4.41	5.22	3.58	150.00
40-44	60	27	33	4.82	4.27	5.37	81.82
45-49	66	36	30	5.30	5.70	4.89	120.00
50-54	42	18	24	3.37	2.85	3.91	75.00
55-59	52	19	33	4.17	3.01	5.37	57.58
60-64	30	13	17	2.41	2.06	2.77	76.47
65-69	21	7	11	1.69	1.58	1.79	90.91
70-74	21	7	14	1.69	1.11	2.28	50.00
75-79	12	3	9	.72	.32	1.14	28.57
80-84	12	3	9	.96	.47	1.47	33.33
85이상 and over	10	4	6	.80	.63	.98	66.67
만흥동 Manheung Dong	1 895	996	899	100.00	100.00	100.00	110.79
0-4	214	117	97	11.29	11.75	10.79	120.62
5-9	238	131	107	12.56	13.15	11.90	122.43
10-14	265	152	113	13.98	15.26	12.57	134.51
15-19	196	106	90	10.34	10.64	10.01	117.78
20-24	191	112	79	10.08	11.24	8.79	141.77
25-29	126	63	63	6.65	6.33	7.01	100.00
30-34	109	64	45	5.75	6.43	5.01	142.22
35-39	88	41	47	4.64	4.12	5.23	87.23
40-44	85	42	43	4.49	4.22	4.78	97.67
45-49	71	35	36	3.75	3.51	4.00	97.22
50-54	89	41	48	4.70	4.12	5.34	85.42
55-59	73	37	36	3.85	3.71	4.00	102.78
60-64	36	16	20	1.90	1.61	2.22	80.00
65-69	36	13	23	1.90	1.31	2.56	56.52
70-74	27	10	17	1.42	1.00	1.89	58.82
75-79	25	9	16	1.32	.90	1.78	56.25
80-84	17	4	13	.90	.40	1.45	30.77
85이상 and over	9	3	6	.47	.30	.67	50.00
덕충동 Deogchung Dong	11 137	5 617	5 520	100.00	100.00	100.00	101.76
0-4	1 586	811	775	14.24	14.44	14.04	104.65
5-9	1 519	767	752	13.64	13.65	13.62	101.99
10-14	1 330	685	645	11.94	12.20	11.68	106.20
15-19	951	490	461	8.54	8.72	8.35	106.29
20-24	936	436	500	8.40	7.76	9.06	87.20
25-29	1 099	528	571	9.87	9.40	10.34	92.47
30-34	966	521	445	8.67	9.28	8.06	117.08
35-39	678	353	325	6.09	6.28	5.89	108.62
40-44	589	330	259	5.29	5.88	4.69	127.41
45-49	400	231	169	3.59	4.11	3.06	136.69
50-54	297	132	165	2.67	2.35	2.99	80.00
55-59	284	125	159	2.55	2.23	2.88	78.62
60-64	188	87	101	1.69	1.55	1.83	86.14
65-69	139	61	78	1.25	1.09	1.41	78.21
70-74	90	40	50	.81	.71	.91	80.00
75-79	39	11	28	.35	.20	.51	39.29
80-84	33	6	27	.30	.11	.49	22.22
85이상 and over	13	3	10	.12	.05	.18	30.00

제 2 표 연령 (5세계급) 및 성별인구 (계속)

Table 2. Population by Five-Year Age Groups and Sex (continued)

연령 Age	인구 Population		구성비 Percentage distribution		성비 Sex ratio		
	남 Male	여 Female	남 Male	여 Female			
순천시 Suncheon Si	114 177	58 510	55 667	100.00	100.00	100.00	105.11
0~4	11 625	5 991	5 634	10.18	10.24	10.12	106.34
5~9	13 587	7 048	6 539	11.90	12.05	11.75	107.78
10~14	14 589	7 561	7 048	12.78	12.89	12.66	106.99
15~19	17 368	9 974	7 394	15.21	17.05	13.28	134.89
20~24	11 106	5 904	5 202	9.73	10.09	9.34	113.49
25~29	8 293	4 062	4 231	7.26	6.94	7.60	96.01
30~34	7 430	3 806	3 624	6.51	6.50	6.51	105.02
35~39	5 936	2 956	2 980	5.20	5.05	5.35	99.19
40~44	5 979	3 091	2 888	5.24	5.28	5.19	107.03
45~49	4 868	2 439	2 429	4.26	4.17	4.36	100.41
50~54	3 825	1 794	2 031	3.35	3.07	3.65	88.33
55~59	3 051	1 435	1 616	2.67	2.45	2.90	88.80
60~64	2 018	907	1 111	1.77	1.55	2.00	81.64
65~69	1 749	695	1 054	1.53	1.19	1.89	65.94
70~74	1 267	468	799	1.11	.80	1.44	58.57
75~79	756	238	518	.66	.41	.93	45.95
80~84	490	109	381	.43	.19	.68	28.61
85이상 and over	240	52	188	.21	.09	.34	27.66
용수동 Yongsu Dong	1 611	817	794	100.00	100.00	100.00	102.90
0~4	158	82	76	9.81	10.04	9.57	107.89
5~9	245	119	126	15.21	14.57	15.87	94.44
10~14	257	154	103	15.95	18.85	12.97	149.51
15~19	207	90	117	12.85	11.02	14.74	76.92
20~24	131	82	49	8.13	10.04	6.17	167.35
25~29	78	46	32	4.84	5.63	4.03	143.75
30~34	67	27	40	4.16	3.30	5.04	67.50
35~39	61	26	35	3.79	3.18	4.41	74.29
40~44	84	47	37	5.21	5.75	4.66	127.03
45~49	70	31	39	4.35	3.79	4.91	79.49
50~54	64	29	35	3.97	3.55	4.41	82.86
55~59	50	24	26	3.10	2.94	3.27	92.31
60~64	53	27	26	3.29	3.30	3.27	103.85
65~69	35	12	23	2.17	1.47	2.90	52.17
70~74	18	8	10	1.12	.98	1.26	80.00
75~79	16	9	7	.99	1.10	.88	128.57
80~84	13	3	10	.81	.37	1.26	30.00
85이상 and over	4	1	3	.25	.12	.38	33.33
영속동 Yeongdong Dong	4 823	2 371	2 452	100.00	100.00	100.00	96.70
0~4	503	262	241	10.43	11.05	9.83	108.71
5~9	579	301	278	12.00	12.70	11.34	108.27
10~14	570	281	289	11.82	11.85	11.79	97.23
15~19	610	312	298	12.65	13.16	12.15	104.70
20~24	470	230	240	9.74	9.70	9.79	95.83
25~29	394	194	200	8.17	8.18	8.16	97.00
30~34	346	160	186	7.17	6.75	7.59	86.02
35~39	275	143	132	5.70	6.03	5.38	108.33
40~44	225	109	116	4.67	4.60	4.73	93.97
45~49	228	122	106	4.73	5.15	4.32	115.09
50~54	178	81	97	3.69	3.42	3.96	83.51
55~59	126	55	71	2.61	2.32	2.90	77.46
60~64	99	44	55	2.05	1.86	2.24	80.00
65~69	97	38	59	2.01	1.60	2.41	64.41
70~74	62	24	38	1.29	1.01	1.55	63.16
75~79	23	9	14	.48	.38	.57	64.29
80~84	22	1	21	.46	.04	.86	4.76
85이상 and over	16	5	11	.33	.21	.45	45.45
행금동 Haenggeum Dong	7 772	3 903	3 869	100.00	100.00	100.00	100.88
0~4	719	374	345	9.25	9.58	8.92	108.41
5~9	879	457	422	11.31	11.71	10.91	108.29
10~14	1 109	593	516	14.27	15.19	13.34	114.92
15~19	1 373	792	581	17.67	20.29	15.02	136.32
20~24	825	399	426	10.62	10.22	11.01	93.66
25~29	563	263	300	7.24	6.74	7.75	87.67
30~34	456	234	222	5.87	6.00	5.74	105.41
35~39	338	159	179	4.35	4.07	4.63	88.83
40~44	340	166	174	4.37	4.25	4.50	95.40
45~49	298	135	163	3.83	3.46	4.21	82.82
50~54	233	104	129	3.00	2.66	3.33	80.62
55~59	181	75	106	2.33	1.92	2.74	70.75
60~64	158	55	103	2.03	1.41	2.66	53.40
65~69	125	48	77	1.61	1.23	1.99	62.34
70~74	85	31	54	1.09	.79	1.40	57.41
75~79	46	12	34	.59	.31	.88	35.29
80~84	30	6	24	.39	.15	.62	25.00
85이상 and over	14	-	14	.18	-	.36	-



제 2 표 연령 (5세계급) 및 성별인구 (계속)

Table 2. Population by Five-Year Age Groups and Sex (continued)

연령 Age	인구 Population		구성비 Percentage distribution			성비 Sex ratio	
	남 Male	여 Female	남 Male	여 Female	성비 Sex ratio		
매곡동 Maegog Dong	12 509	6 364	6 145	100.00	100.00	100.00	103.56
0~4	1 659	838	821	13.26	13.17	13.36	102.07
5~9	1 523	783	740	12.18	12.30	12.04	105.81
10~14	1 449	752	697	11.58	11.82	11.34	107.89
15~19	1 724	958	766	13.78	15.05	12.47	125.07
20~24	1 201	639	562	9.60	10.04	9.15	113.70
25~29	1 001	440	561	8.00	6.91	9.13	78.43
30~34	1 038	534	504	8.30	8.39	8.20	105.95
35~39	680	383	297	5.44	6.02	4.83	128.96
40~44	586	307	279	4.68	4.82	4.54	110.04
45~49	420	223	197	3.36	3.50	3.21	113.20
50~54	347	163	184	2.77	2.56	2.99	88.59
55~59	300	128	172	2.40	2.01	2.80	74.42
60~64	168	78	90	1.34	1.23	1.46	86.67
65~69	173	69	104	1.38	1.08	1.69	66.35
70~74	110	38	72	.88	.60	1.17	52.78
75~79	65	16	49	.52	.25	.80	32.65
80~84	43	10	33	.34	.16	.54	30.30
85이상 and over	22	5	17	.18	.08	.28	29.41
삼산동 Samsan Dong	5 771	3 076	2 695	100.00	100.00	100.00	114.14
0~4	521	270	251	9.03	8.78	9.31	107.57
5~9	664	352	312	11.51	11.44	11.58	112.82
10~14	804	412	392	13.93	13.93	14.55	105.10
15~19	883	579	304	15.30	18.82	11.28	190.46
20~24	544	333	211	9.43	10.83	7.83	157.82
25~29	346	193	153	6.00	6.27	5.68	126.14
30~34	322	154	168	5.58	5.01	6.23	91.67
35~39	279	142	137	4.83	4.62	5.08	103.65
40~44	308	143	165	5.34	4.65	6.12	86.67
45~49	262	132	130	4.54	4.29	4.82	101.54
50~54	237	113	124	4.11	3.67	4.60	91.13
55~59	204	96	108	3.53	3.12	4.01	88.89
60~64	113	50	63	1.96	1.63	2.34	79.37
65~69	120	52	68	2.08	1.69	2.52	76.47
70~74	70	27	43	1.21	.88	1.60	62.79
75~79	46	15	31	.80	.49	1.15	48.39
80~84	30	8	22	.52	.26	.82	36.36
85이상 and over	18	5	13	.31	.16	.48	38.46
조곡동 Jogog Dong	10 605	5 547	5 058	100.00	100.00	100.00	109.67
0~4	1 048	554	494	9.88	9.99	9.77	112.15
5~9	1 230	638	592	11.60	11.50	11.70	107.77
10~14	1 311	697	614	12.36	12.57	12.14	113.52
15~19	1 444	845	599	13.62	15.23	11.84	141.07
20~24	1 143	627	516	10.78	10.20	12.51	121.51
25~29	801	402	399	7.55	7.25	7.89	100.75
30~34	679	357	322	6.40	6.44	6.37	110.87
35~39	539	275	264	5.08	4.96	5.22	104.17
40~44	588	300	288	5.54	5.41	5.69	104.17
45~49	484	238	246	4.56	4.29	4.86	96.75
50~54	444	217	227	4.19	3.91	4.49	95.59
55~59	310	155	155	2.92	2.79	3.06	100.00
60~64	181	94	87	1.71	1.69	1.72	108.05
65~69	150	64	86	1.41	1.15	1.70	74.42
70~74	106	39	67	1.00	.70	1.32	58.21
75~79	76	28	48	.72	.50	.95	58.33
80~84	48	11	37	.45	.20	.73	29.73
85이상 and over	23	6	17	.22	.11	.34	35.29
덕연동 Deogyeon Dong	9 057	4 998	4 059	100.00	100.00	100.00	123.13
0~4	825	405	420	9.11	8.10	10.35	96.43
5~9	1 066	550	516	11.77	11.00	12.71	106.59
10~14	1 159	609	550	12.80	12.18	13.55	110.73
15~19	1 702	1 254	448	18.79	25.09	11.04	279.91
20~24	834	460	374	9.21	9.20	9.21	122.99
25~29	566	292	274	6.25	5.84	6.75	106.57
30~34	531	274	257	5.86	5.48	6.33	106.61
35~39	442	218	224	4.88	4.36	5.52	97.32
40~44	468	256	212	5.17	5.12	5.22	120.75
45~49	383	192	191	4.23	3.84	4.71	100.52
50~54	323	149	174	3.57	2.98	4.29	85.63
55~59	258	125	133	2.85	2.50	3.28	93.98
60~64	167	88	79	1.84	1.76	1.95	111.39
65~69	129	55	74	1.42	1.10	1.82	74.32
70~74	95	34	61	1.05	.68	1.50	55.74
75~79	55	23	32	.61	.46	.79	71.88
80~84	33	10	23	.36	.20	.57	43.48
85이상 and over	21	4	17	.23	.08	.42	23.53

제 2 표 연령 (5세계급) 및 성별인구 (계속)

Table 2. Population by Five-Year Age Groups and Sex (continued)

연령 Age	인구 Population		구성비 Percentage distribution		성비 Sex ratio		
	남 Male	여 Female	남 Male	여 Female			
총 덕 동 Pungdeog Dong	7 758	3 896	3 862	100.00	100.00	100.00	100.88
0~4	1 006	521	485	12.97	13.37	12.56	107.42
5~9	1 125	567	558	14.50	14.55	14.45	101.61
10~14	976	478	498	12.58	12.27	12.89	95.98
15~19	714	399	315	9.20	10.24	8.16	126.67
20~24	591	302	289	7.62	7.75	7.48	104.50
25~29	638	281	357	8.22	7.21	9.24	78.71
30~34	663	348	315	8.55	8.93	8.16	110.48
35~39	545	279	266	7.03	7.16	6.89	104.89
40~44	446	265	181	5.75	6.80	4.69	146.41
45~49	374	145	129	3.53	3.72	3.34	112.40
50~54	208	89	119	2.68	2.28	3.08	74.79
55~59	186	78	108	2.40	2.00	2.80	72.22
60~64	144	60	84	1.86	1.54	2.18	71.43
65~69	102	39	63	1.31	1.00	1.63	61.90
70~74	73	23	50	.94	.59	1.29	46.00
75~79	44	18	26	.57	.46	.67	69.23
80~84	16	4	12	.21	.10	.31	33.33
85이상 and over	7	-	7	.09	-	.18	-
남 계 동 Namje Dong	11 542	5 936	5 606	100.00	100.00	100.00	105.89
0~4	1 180	633	547	10.22	10.66	9.76	115.72
5~9	1 442	765	677	12.49	12.89	11.30	113.00
10~14	1 559	796	763	13.51	13.41	13.61	104.33
15~19	2 040	1 172	868	17.67	19.74	15.48	135.02
20~24	943	460	483	8.17	7.75	8.62	95.24
25~29	771	362	409	6.68	6.10	7.30	88.51
30~34	774	387	387	6.71	6.52	6.90	100.00
35~39	662	328	334	5.74	5.53	5.96	98.20
40~44	625	346	279	5.42	5.83	4.98	124.01
45~49	433	237	196	3.75	3.99	3.50	120.92
50~54	308	148	160	2.67	2.49	2.85	92.50
55~59	233	106	127	2.02	1.79	2.27	83.46
60~64	158	58	100	1.37	.98	1.78	58.00
65~69	161	60	101	1.39	1.01	1.80	59.41
70~74	114	45	69	.99	.76	1.23	65.22
75~79	71	17	54	.62	.29	.96	31.48
80~84	47	9	38	.41	.15	.68	23.68
85이상 and over	21	7	14	.18	.12	.25	50.00
저 천 동 Jeojeon Dong	8 796	4 439	4 357	100.00	100.00	100.00	101.88
0~4	851	446	405	9.67	10.05	9.30	110.12
5~9	1 047	543	504	11.90	12.23	11.57	107.74
10~14	1 107	574	533	12.59	12.93	12.23	107.69
15~19	1 284	663	621	14.60	14.94	14.25	106.76
20~24	897	478	419	10.20	10.77	9.62	114.08
25~29	655	316	339	7.45	7.12	7.78	93.22
30~34	600	304	296	6.82	6.85	6.79	102.70
35~39	504	249	255	5.73	5.61	5.85	97.65
40~44	499	250	249	5.67	5.63	5.71	100.40
45~49	407	229	178	4.63	5.16	4.09	128.65
50~54	265	118	147	3.01	2.66	3.37	80.27
55~59	213	105	108	2.42	2.37	2.48	97.22
60~64	141	52	89	1.60	1.17	2.04	58.43
65~69	119	45	74	1.35	1.01	1.70	60.81
70~74	105	38	67	1.19	.86	1.54	56.72
75~79	59	20	39	.67	.45	.90	51.28
80~84	33	7	26	.38	.16	.60	26.92
85이상 and over	10	2	8	.11	.05	.18	25.00
장 천 동 Jangcheon Dong	8 192	4 118	4 074	100.00	100.00	100.00	101.08
0~4	806	414	392	9.84	10.05	9.62	105.61
5~9	908	466	442	11.08	11.32	10.85	105.43
10~14	944	517	427	11.52	12.55	10.48	121.08
15~19	1 065	554	511	13.00	13.45	12.54	108.41
20~24	956	454	502	11.67	11.02	12.32	90.44
25~29	712	362	350	8.69	8.79	8.59	103.43
30~34	597	296	301	7.29	7.19	7.39	98.34
35~39	470	218	252	5.74	5.29	6.19	86.51
40~44	459	234	225	5.60	5.68	5.52	104.00
45~49	405	198	207	4.94	4.81	5.08	95.65
50~54	305	149	156	3.72	3.62	3.83	95.51
55~59	214	114	100	2.61	2.77	2.45	114.00
60~64	114	64	50	1.39	1.55	1.23	128.00
65~69	88	36	52	1.07	.87	1.23	69.23
70~74	77	23	54	.94	.56	1.33	42.59
75~79	38	12	26	.46	.29	.64	46.15
80~84	28	5	23	.34	.12	.56	21.74
85이상 and over	6	2	4	.07	.05	.10	50.00

제 2 표 연령 (5세계급) 및 성별인구 (계속)

Table 2. Population by Five-Year Age Groups and Sex (continued)

연령 Age	인구 Population		구성비 Percentage distribution		성비 Sex ratio		
	남 Male	여 Female	남 Male	여 Female			
중 앙 동 Jungang Dong	9 665	4 782	4 883	100.00	100.00	100.00	97.93
0~4	1 020	515	505	10.55	10.77	10.34	101.98
5~9	1 156	617	539	11.96	12.90	11.04	114.47
10~14	1 142	585	557	11.82	12.23	11.41	105.03
15~19	1 215	655	560	12.57	13.70	11.47	116.96
20~24	1 041	480	561	10.77	10.04	11.49	85.56
25~29	882	395	487	9.13	8.26	9.97	81.11
30~34	702	360	342	7.26	7.53	7.00	105.26
35~39	554	276	278	5.73	5.73	5.69	99.28
40~44	526	276	250	5.44	5.77	5.12	110.40
45~49	435	199	236	4.50	4.16	4.83	84.32
50~54	286	136	150	2.96	2.84	3.07	90.67
55~59	230	102	128	2.38	2.13	2.62	79.69
60~64	164	76	88	1.70	1.59	1.80	86.36
65~69	117	47	70	1.21	.98	1.43	67.14
70~74	79	35	44	.82	.73	.90	79.55
75~79	56	16	40	.58	.33	.82	40.00
80~84	43	9	34	.44	.19	.70	26.47
85이상 and over	17	3	14	.18	.06	.29	21.43
대 평 동 Daepyeong	2 739	1 382	1 357	100.00	100.00	100.00	101.84
0~4	252	128	124	9.20	9.26	9.14	103.23
5~9	294	135	159	10.73	9.77	11.72	84.91
10~14	383	196	187	13.98	14.18	13.78	104.81
15~19	351	190	161	12.81	13.75	11.86	118.01
20~24	296	187	109	10.81	13.53	8.03	171.56
25~29	197	110	87	7.19	7.96	6.41	126.44
30~34	122	74	48	4.45	5.35	3.54	154.17
35~39	105	41	64	3.83	2.97	4.72	64.06
40~44	132	65	67	4.82	4.70	4.94	97.01
45~49	142	64	78	5.18	4.63	5.75	82.05
50~54	123	56	67	4.49	4.05	4.94	83.58
55~59	108	52	56	3.94	3.76	4.13	92.86
60~64	69	30	39	2.52	2.17	2.87	76.92
65~69	53	18	35	1.94	1.30	2.58	51.43
70~74	50	18	32	1.83	1.30	2.36	56.25
75~79	38	14	24	1.39	1.01	1.77	58.33
80~84	18	3	15	.66	.22	1.11	20.00
85이상 and over	6	1	5	.22	.07	.37	20.00
덕 흥 동 Deogheung Dong	5 089	2 411	2 678	100.00	100.00	100.00	90.03
0~4	482	258	224	9.47	10.70	8.36	115.18
5~9	557	296	261	10.95	12.28	9.75	113.41
10~14	643	322	321	12.64	13.36	11.99	100.31
15~19	1 129	385	744	22.19	15.97	27.78	51.75
20~24	483	296	187	9.49	12.28	6.98	158.29
25~29	255	152	103	5.01	6.30	3.85	147.57
30~34	204	114	90	4.01	4.73	3.36	126.67
35~39	178	87	91	3.50	3.61	3.40	95.60
40~44	229	111	118	4.50	4.60	4.41	94.07
45~49	207	84	123	4.07	3.48	4.59	68.29
50~54	183	79	104	3.60	3.28	3.88	75.96
55~59	160	81	79	3.14	3.36	2.95	102.53
60~64	100	43	57	1.97	1.78	2.13	75.44
65~69	106	44	62	2.08	1.82	2.32	70.97
70~74	81	37	44	1.59	1.53	1.64	84.09
75~79	43	10	33	.84	.41	1.23	30.30
80~84	35	10	25	.69	.41	.93	40.00
85이상 and over	14	2	12	.28	.08	.45	16.67
인 안 동 Inan Dong	4 177	2 076	2 101	100.00	100.00	100.00	98.81
0~4	274	134	140	6.56	6.45	6.66	95.71
5~9	501	262	239	11.99	12.62	11.38	109.62
10~14	683	327	356	16.35	15.75	16.94	91.85
15~19	552	302	250	13.22	14.55	11.90	120.80
20~24	384	229	155	9.19	11.03	7.38	147.74
25~29	202	122	80	4.84	5.88	3.81	152.50
30~34	152	83	69	3.64	4.00	3.28	120.29
35~39	162	59	103	3.88	2.84	4.90	57.28
40~44	269	120	149	6.44	5.78	7.09	80.54
45~49	251	123	128	6.01	5.92	6.09	96.09
50~54	186	98	88	4.45	4.72	4.19	111.36
55~59	168	85	83	4.02	4.09	3.95	102.41
60~64	106	52	54	2.54	2.50	2.57	96.30
65~69	97	37	60	2.32	1.78	2.86	61.67
70~74	81	21	60	1.94	1.01	2.86	35.00
75~79	52	8	44	1.24	.39	2.09	18.18
80~84	32	7	25	.77	.34	1.19	28.00
85이상 and over	25	7	18	.60	.34	.86	38.89

제 2 표 연령 (5세계급) 및 성별인구 (계속)

Table 2. Population by Five-Year Age Groups and Sex (continued)

연령 Age	인구 Population		구성비 Percentage distribution			성비 Sex ratio	
	남 Male	여 Female		남 Male	여 Female		
왕 조 동 Wangjo Dong	4 071	2 394	1 677	100.00	100.00	100.00	142.75
0~4	321	157	164	7.89	6.56	9.78	95.73
5~9	371	197	174	9.11	8.23	10.38	113.22
10~14	493	248	245	12.11	10.36	14.61	101.22
15~19	1 075	824	251	26.41	34.42	14.97	328.29
20~24	367	248	119	9.01	10.36	7.10	208.40
25~29	232	132	100	5.70	5.51	5.96	132.00
30~34	177	100	77	4.35	4.18	4.59	129.87
35~39	142	73	69	3.49	3.05	4.11	105.80
40~44	195	96	99	4.79	4.01	5.90	96.97
45~49	169	87	82	4.15	3.63	4.89	106.10
50~54	135	65	70	3.32	2.72	4.17	92.86
55~59	110	54	56	2.70	2.26	3.34	96.43
60~64	83	36	47	2.04	1.50	2.80	76.60
65~69	77	31	46	1.89	1.29	2.74	67.39
70~74	61	27	34	1.50	1.13	2.03	79.41
75~79	28	11	17	.69	.46	1.01	64.71
80~84	19	6	13	.25	.13	.78	46.15
85이상 and over	16	2	14	.39	.08	.83	14.29
광 산 군 Gwangsan Gun	128 896	65 056	63 840	100.00	100.00	100.00	101.90
0~4	12 932	6 774	6 158	10.03	10.41	9.65	110.00
5~9	15 724	8 034	7 690	12.20	12.35	12.05	104.47
10~14	17 189	8 610	8 579	13.34	13.23	13.44	100.36
15~19	14 482	7 778	6 704	11.24	11.96	10.50	116.02
20~24	12 736	7 055	5 681	9.88	10.84	8.90	124.19
25~29	9 070	4 733	4 337	7.04	7.28	6.79	109.13
30~34	7 446	3 911	3 535	5.78	6.01	5.54	110.64
35~39	6 465	3 295	3 170	5.02	5.06	4.97	103.94
40~44	6 804	3 294	3 510	5.28	5.06	5.50	93.85
45~49	6 573	3 062	3 511	5.10	4.71	5.50	87.21
50~54	5 252	2 466	2 786	4.07	3.79	4.36	88.51
55~59	4 460	2 143	2 317	3.46	3.29	3.63	92.49
60~64	3 451	1 601	1 850	2.68	2.46	2.90	86.54
65~69	2 458	1 060	1 398	1.91	1.63	2.19	75.82
70~74	1 788	676	1 112	1.39	1.04	1.74	60.79
75~79	1 119	340	779	.87	.52	1.22	43.65
80~84	642	164	478	.50	.25	.75	34.31
85이상 and over	305	60	245	.24	.09	.38	24.49
송 정 읍 Songjeong Eub	50 771	25 602	25 169	100.00	100.00	100.00	101.72
0~4	6 178	3 207	2 971	12.17	12.53	11.80	107.94
5~9	6 047	3 141	2 906	11.91	11.55	11.55	108.09
10~14	5 801	2 910	2 891	11.43	11.37	11.49	100.66
15~19	6 160	3 257	2 903	12.13	12.72	11.53	112.19
20~24	5 727	2 734	2 993	11.28	10.68	11.89	91.35
25~29	4 743	2 418	2 325	9.34	9.44	9.24	104.00
30~34	3 654	1 956	1 698	7.20	7.64	6.75	115.19
35~39	2 722	1 466	1 256	5.36	5.73	4.99	116.72
40~44	2 401	1 227	1 174	4.73	4.79	4.66	104.51
45~49	2 123	1 005	1 118	4.18	3.93	4.44	89.89
50~54	1 546	750	796	3.05	2.93	3.16	94.22
55~59	1 235	620	615	2.43	2.42	2.44	100.81
60~64	857	384	473	1.69	1.50	1.88	81.18
65~69	621	239	382	1.22	.93	1.52	62.57
70~74	440	155	285	.87	.61	1.13	54.39
75~79	278	84	194	.55	.33	.77	43.30
80~84	167	38	129	.33	.15	.51	29.46
85이상 and over	71	11	60	.14	.04	.24	18.33
비 아 면 Bia Myeon	10 194	5 145	5 049	100.00	100.00	100.00	101.90
0~4	864	451	413	8.48	8.77	8.18	109.20
5~9	1 205	601	604	11.82	11.68	11.96	99.50
10~14	1 469	722	747	14.41	14.03	14.80	96.65
15~19	1 219	649	570	11.96	12.61	11.29	113.86
20~24	1 037	592	445	10.17	11.51	8.81	133.03
25~29	611	348	263	5.99	6.76	5.21	132.32
30~34	553	298	255	5.42	5.79	5.05	116.86
35~39	516	249	267	5.06	4.84	5.29	93.26
40~44	549	268	281	5.39	5.21	5.57	95.37
45~49	536	257	279	5.26	5.00	5.53	92.11
50~54	433	209	224	4.25	4.06	4.44	93.30
55~59	367	171	196	3.60	3.32	3.88	87.24
60~64	293	130	163	2.87	2.53	3.23	79.75
65~69	216	93	123	2.12	1.81	2.44	75.61
70~74	142	64	78	1.39	1.24	1.54	82.05
75~79	98	28	70	.96	.54	1.39	40.00
80~84	59	13	46	.58	.25	.91	28.26
85이상 and over	27	2	25	.26	.04	.50	8.00

## 제 2 표 연령 (5세계급) 및 성별인구 (계속)

Table 2. Population by Five-Year Age Groups and Sex (continued)

연령 Age	인구 Population			구성비 Percentage distribution			성비 Sex ratio
	남 Male	여 Female		남 Male	여 Female		
<b>하 남 면 Hanam Myeon</b> .....	<b>5 554</b>	<b>2 800</b>	<b>2 754</b>	<b>100.00</b>	<b>100.00</b>	<b>100.00</b>	<b>101.67</b>
0~4	468	242	226	8.43	8.64	8.21	107.08
5~9	680	335	345	12.24	11.96	12.53	97.10
10~14	794	399	395	14.30	14.25	14.34	101.01
15~19	565	299	266	10.17	10.68	9.66	112.41
20~24	474	319	155	8.53	11.39	5.63	205.81
25~29	265	139	126	4.77	4.96	4.58	110.32
30~34	257	130	127	4.63	4.64	4.61	102.36
35~39	229	112	117	4.12	4.00	4.25	95.73
40~44	353	164	189	6.36	5.86	6.86	86.77
45~49	357	151	206	6.43	5.39	7.48	73.30
50~54	292	143	149	5.26	5.11	5.41	95.97
55~59	255	130	125	4.59	4.64	4.54	104.00
60~64	189	82	107	3.40	2.93	3.89	76.64
65~69	154	83	71	2.77	2.96	2.58	116.90
70~74	101	33	68	1.82	1.18	2.47	48.53
75~79	64	22	42	1.15	.79	1.53	52.38
80~84	34	9	25	.61	.32	.91	36.00
85이상 and over	23	8	15	.41	.29	.54	53.33
<b>임 곡 면 Imgog Myeon</b> .....	<b>7 316</b>	<b>3 618</b>	<b>3 698</b>	<b>100.00</b>	<b>100.00</b>	<b>100.00</b>	<b>97.84</b>
0~4	530	252	278	7.24	6.97	7.52	90.65
5~9	872	443	429	11.92	12.24	11.60	103.26
10~14	1 082	530	552	14.79	14.65	14.93	96.01
15~19	964	514	450	13.18	14.21	12.17	114.22
20~24	696	420	276	9.51	11.61	7.46	152.17
25~29	329	169	160	4.50	4.67	4.33	105.63
30~34	291	158	133	3.98	4.37	3.60	118.80
35~39	347	165	182	4.74	4.56	4.92	90.66
40~44	388	181	207	5.30	5.00	5.60	87.44
45~49	403	171	232	5.51	4.73	6.27	73.71
50~54	331	153	178	4.52	4.23	4.81	85.96
55~59	311	144	167	4.25	3.98	4.52	86.23
60~64	257	121	136	3.51	3.34	3.68	88.97
65~69	177	74	103	2.42	2.05	2.79	71.84
70~74	170	69	101	2.32	1.91	2.73	68.32
75~79	99	33	66	1.35	.91	1.78	50.00
80~84	47	15	32	.64	.41	.87	46.88
85이상 and over	22	6	16	.30	.17	.43	37.50
<b>동 곡 면 Donggog Myeon</b> .....	<b>5 512</b>	<b>2 849</b>	<b>2 663</b>	<b>100.00</b>	<b>100.00</b>	<b>100.00</b>	<b>106.98</b>
0~4	431	255	176	7.82	8.95	6.61	144.89
5~9	683	347	336	12.39	12.18	12.62	103.27
10~14	743	388	355	13.48	13.62	13.33	109.30
15~19	674	367	307	12.23	12.88	11.53	119.54
20~24	497	320	177	9.02	11.23	6.65	180.79
25~29	312	188	124	5.66	6.60	4.66	151.61
30~34	274	139	135	4.97	4.88	5.07	102.96
35~39	254	125	129	4.61	4.39	4.84	96.90
40~44	306	163	163	5.55	5.02	6.12	87.73
45~49	307	139	168	5.57	4.88	6.31	82.74
50~54	251	108	143	4.55	3.79	5.31	75.52
55~59	265	126	139	4.81	4.42	5.22	90.65
60~64	180	84	96	3.27	2.95	3.60	87.50
65~69	131	62	69	2.38	2.18	2.59	89.86
70~74	105	34	71	1.90	1.19	2.67	47.89
75~79	56	16	40	1.02	.56	1.50	40.00
80~84	27	3	24	.49	.11	.90	12.50
85이상 and over	16	5	11	.29	.18	.41	45.45
<b>평 동 면 Pyeongdong Myeon</b> .....	<b>10 001</b>	<b>5 017</b>	<b>4 984</b>	<b>100.00</b>	<b>100.00</b>	<b>100.00</b>	<b>100.66</b>
0~4	893	483	410	8.93	9.63	8.23	117.80
5~9	1 270	604	666	12.70	12.04	13.36	90.69
10~14	1 428	712	716	14.28	14.19	14.37	99.44
15~19	1 037	578	459	10.37	11.52	9.21	125.93
20~24	875	549	326	8.75	10.94	6.54	168.40
25~29	545	299	246	5.45	5.96	4.94	121.54
30~34	450	211	239	4.50	4.21	4.80	88.28
35~39	506	249	257	5.06	4.96	5.16	96.89
40~44	554	260	294	5.54	5.18	5.90	88.44
45~49	537	254	283	5.37	5.06	5.68	89.75
50~54	505	235	270	5.05	4.68	5.42	87.04
55~59	413	196	217	4.13	3.91	4.35	90.32
60~64	355	162	193	3.55	3.23	3.87	83.94
65~69	239	108	131	2.39	2.15	2.63	82.44
70~74	188	64	124	1.88	1.28	2.49	51.61
75~79	109	27	82	1.09	.54	1.65	32.93
80~84	63	25	38	.63	.50	.76	65.79
85이상 and over	34	1	33	.34	.02	.66	3.00

제 2 표 연령 (5세제급) 및 성별인구 (계속)

Table 2. Population by Five-Year Age Groups and Sex (continued)

연령 Age	인구 Population			구성비 Percentage distribution			성비 Sex ratio
	남 Male	여 Female		남 Male	여 Female		
삼도면 Samdo Myeon	7 208	3 576	3 632	100.00	100.00	100.00	98.46
0~4	554	289	265	7.69	8.08	7.30	109.06
5~9	874	457	417	12.13	12.78	11.48	109.59
10~14	1 173	576	597	16.27	16.11	16.44	96.48
15~19	650	331	319	9.02	9.26	8.78	103.76
20~24	608	400	208	8.44	11.19	5.73	192.31
25~29	319	164	155	4.43	4.59	4.27	105.81
30~34	274	141	133	3.80	3.94	3.66	106.02
35~39	305	145	160	4.23	4.05	4.41	90.63
40~44	445	196	249	6.17	5.48	6.86	78.71
45~49	475	217	258	6.59	6.07	7.10	84.11
50~54	403	180	223	5.59	5.03	6.14	80.72
55~59	377	164	213	5.23	4.59	5.86	77.00
60~64	269	128	141	3.73	3.58	3.88	90.78
65~69	186	85	101	2.58	2.38	2.78	84.16
70~74	129	53	76	1.79	1.48	2.09	69.74
75~79	92	32	60	1.28	.89	1.65	53.33
80~84	49	14	35	.68	.39	.96	40.00
85이상 and over	26	4	22	.36	.11	.61	18.18
본양면 Bonyang Myeon	7 002	3 486	3 516	100.00	100.00	100.00	99.15
0~4	537	276	261	7.67	7.92	7.42	105.75
5~9	988	503	485	14.11	14.43	13.79	103.71
10~14	1 216	616	600	17.37	17.67	17.06	102.67
15~19	463	238	225	6.61	6.83	6.40	105.78
20~24	465	315	150	6.64	9.04	4.27	210.00
25~29	240	128	112	3.43	3.67	3.19	114.29
30~34	259	107	152	3.70	3.07	4.32	70.39
35~39	369	164	205	5.27	4.70	5.83	80.00
40~44	485	230	255	6.93	6.60	7.25	90.20
45~49	465	230	235	6.64	6.60	6.68	97.87
50~54	375	178	197	5.36	5.11	5.60	90.36
55~59	318	141	177	4.54	4.04	5.03	79.66
60~64	262	134	128	3.74	3.84	3.64	104.69
65~69	220	89	131	3.14	2.55	3.73	67.94
70~74	161	74	87	2.30	2.12	2.47	85.06
75~79	89	36	53	1.27	1.03	1.51	67.92
80~84	72	20	52	1.03	.57	1.48	38.46
85이상 and over	18	7	11	.26	.20	.31	63.64
대촌면 Daechon Myeon	12 392	6 250	6 142	100.00	100.00	100.00	101.76
0~4	988	507	491	7.97	8.11	7.83	105.41
5~9	1 593	816	777	12.86	13.06	12.65	105.02
10~14	1 925	974	951	15.53	15.58	15.48	102.42
15~19	1 304	742	562	10.52	11.87	9.15	132.03
20~24	1 102	703	399	8.89	11.25	6.50	176.19
25~29	616	332	284	4.97	5.31	4.62	116.90
30~34	551	281	270	4.45	4.50	4.40	104.07
35~39	577	263	314	4.66	4.21	5.11	83.76
40~44	689	321	368	5.56	5.14	5.99	87.23
45~49	723	324	399	5.83	5.18	6.50	81.20
50~54	594	277	317	4.79	4.43	5.16	87.38
55~59	521	242	279	4.20	3.87	4.54	86.74
60~64	455	207	248	3.67	3.31	4.04	83.47
65~69	295	122	173	2.38	1.95	2.82	70.52
70~74	207	79	128	1.67	1.26	2.08	61.72
75~79	139	40	99	1.12	.64	1.61	40.40
80~84	74	12	62	.60	.19	1.01	19.35
85이상 and over	39	8	31	.31	.13	.50	25.81
서창면 Seochang Myeon	12 946	6 713	6 233	100.00	100.00	100.00	107.70
0~4	1 489	812	677	11.50	12.10	10.86	119.94
5~9	1 512	787	725	11.68	11.72	11.63	108.55
10~14	1 558	783	775	12.03	11.66	12.43	101.03
15~19	1 446	803	643	11.17	11.96	10.32	124.88
20~24	1 255	703	552	9.69	10.47	8.86	127.36
25~29	1 090	548	542	8.42	8.16	8.70	101.11
30~34	883	490	393	6.82	7.30	6.31	124.68
35~39	640	357	283	4.94	5.32	4.54	126.15
40~44	634	304	330	4.90	4.53	5.29	92.12
45~49	647	314	333	5.00	4.68	5.34	94.29
50~54	522	233	289	4.03	3.47	4.64	80.62
55~59	398	209	189	3.07	3.11	3.03	110.58
60~64	334	169	165	2.58	2.52	2.65	102.42
65~69	219	105	114	1.69	1.56	1.83	92.11
70~74	145	51	94	1.12	.76	1.51	54.26
75~79	95	22	73	.73	.33	1.17	30.14
80~84	50	15	35	.39	.22	.56	42.86
85이상 and over	29	8	21	.22	.12	.34	38.10

## 제 2 표 연령 (5세계급) 및 성별인구 (계속)

Table 2. Population by Five-Year Age Groups and Sex (continued)

연령 Age	인구 Population		구성비 Percentage distribution		성비 Sex ratio		
	남 Male	여 Female	남 Male	여 Female			
<b>담양군 Damyang Gun</b>	<b>91 127</b>	<b>45 505</b>	<b>45 622</b>	<b>100.00</b>	<b>100.00</b>	<b>100.00</b>	<b>99.74</b>
0~4	8 123	4 150	3 973	8.91	9.12	8.71	104.46
5~9	12 391	6 393	5 998	13.60	14.05	13.15	106.59
10~14	13 667	7 090	6 577	15.00	15.58	14.42	107.80
15~19	9 320	5 135	4 185	10.23	11.28	9.17	122.70
20~24	7 206	4 334	2 872	7.91	9.52	6.30	150.91
25~29	4 155	2 081	2 074	4.56	4.57	4.55	100.34
30~34	4 211	2 046	2 165	4.62	4.50	4.75	94.50
35~39	4 427	2 065	2 362	4.86	4.54	5.18	87.43
40~44	5 223	2 483	2 740	5.73	5.46	6.01	90.62
45~49	4 965	2 269	2 696	5.45	4.99	5.91	84.16
50~54	4 268	1 966	2 302	4.68	4.32	5.05	85.40
55~59	3 762	1 740	2 022	4.13	3.82	4.43	86.05
60~64	3 080	1 431	1 649	3.38	3.14	3.61	86.78
65~69	2 299	1 001	1 298	2.52	2.20	2.85	77.12
70~74	1 775	651	1 124	1.95	1.43	2.46	57.92
75~79	1 179	389	790	1.29	.85	1.73	49.24
80~84	693	199	494	.76	.44	1.08	40.28
85이상 and over	383	82	301	.42	.18	.66	27.24
<b>담양읍 Damyang Eub</b>	<b>15 268</b>	<b>7 782</b>	<b>7 486</b>	<b>100.00</b>	<b>100.00</b>	<b>100.00</b>	<b>103.95</b>
0~4	1 687	879	808	11.05	11.30	10.79	108.79
5~9	2 048	1 098	950	13.41	14.11	12.69	115.58
10~14	1 957	1 051	906	12.82	13.51	12.10	116.00
15~19	1 858	1 015	843	12.17	13.04	11.26	120.40
20~24	1 298	687	611	8.50	8.83	8.16	112.44
25~29	1 002	464	538	6.56	5.96	7.19	86.25
30~34	968	503	465	6.34	6.46	6.21	108.17
35~39	856	433	423	5.61	5.56	5.65	102.36
40~44	836	421	415	5.48	5.41	5.54	101.45
45~49	686	328	358	4.49	4.21	4.78	91.62
50~54	570	263	307	3.73	3.38	4.10	85.67
55~59	462	223	239	3.03	2.87	3.19	83.31
60~64	363	161	202	2.38	2.07	2.70	79.70
65~69	253	110	143	1.66	1.41	1.91	76.92
70~74	200	70	130	1.31	.90	1.74	53.85
75~79	123	46	77	.81	.59	1.03	59.74
80~84	74	25	49	.48	.32	.65	51.02
85이상 and over	27	5	22	.18	.06	.29	22.73
<b>봉산면 Bongsan Myeon</b>	<b>7 584</b>	<b>3 826</b>	<b>3 758</b>	<b>100.00</b>	<b>100.00</b>	<b>100.00</b>	<b>101.81</b>
0~4	646	346	300	8.52	9.04	7.98	115.33
5~9	935	487	448	12.33	12.73	11.92	108.71
10~14	1 075	522	553	14.17	13.64	14.72	94.39
15~19	844	502	342	11.13	13.12	9.10	146.78
20~24	660	409	251	8.70	10.69	6.68	162.95
25~29	359	200	159	4.73	5.23	4.23	125.79
30~34	324	150	174	4.27	3.92	4.63	86.21
35~39	366	162	204	4.83	4.23	5.43	79.41
40~44	388	193	195	5.12	5.04	5.19	98.97
45~49	453	185	268	5.97	4.84	7.13	69.03
50~54	378	188	190	4.98	4.91	5.06	98.95
55~59	354	160	194	4.67	4.18	5.16	82.47
60~64	250	115	135	3.30	3.01	3.59	85.19
65~69	209	88	121	2.76	2.30	3.22	72.73
70~74	151	67	84	1.99	1.75	2.24	79.76
75~79	103	38	65	1.36	.99	1.73	58.46
80~84	61	10	51	.80	.26	1.36	19.61
85이상 and over	28	4	24	.37	.10	.64	16.67
<b>고서면 Goseo Myeon</b>	<b>7 683</b>	<b>3 584</b>	<b>4 099</b>	<b>100.00</b>	<b>100.00</b>	<b>100.00</b>	<b>87.44</b>
0~4	610	296	314	7.94	8.26	7.66	94.27
5~9	923	462	461	12.01	12.89	11.25	100.22
10~14	1 093	557	536	14.23	15.54	13.08	103.92
15~19	1 064	411	653	13.85	11.47	15.93	62.94
20~24	785	363	422	10.22	10.13	10.30	86.02
25~29	348	181	167	4.53	5.05	4.07	108.38
30~34	330	168	162	4.30	4.69	3.95	103.70
35~39	358	170	188	4.66	4.74	4.59	90.43
40~44	406	192	214	5.28	5.36	5.22	89.72
45~49	384	164	220	5.00	4.58	5.37	74.55
50~54	348	167	181	4.53	4.66	4.42	92.27
55~59	314	155	159	4.09	4.32	3.88	97.48
60~64	235	106	129	3.06	2.96	3.15	82.17
65~69	172	79	93	2.24	2.20	2.27	84.95
70~74	115	50	65	1.50	1.40	1.59	76.92
75~79	100	29	71	1.30	.81	1.73	40.85
80~84	67	24	43	.87	.67	1.05	55.81
85이상 and over	31	10	21	.40	.28	.51	47.62

제 2 표 연령 (5세제급) 및 성별인구 (계속)

Table 2. Population by Five-Year Age Groups and Sex (continued)

연령 Age	인구 Population		구성비 Percentage distribution		성비 Sex ratio		
	남 Male	여 Female	남 Male	여 Female			
남면 Nam Myeon	3 368	1 677	1 691	100.00	100.00	100.00	99.17
0~4	277	138	139	8.22	8.23	8.22	99.28
5~9	567	298	269	16.83	17.77	15.91	110.78
10~14	559	288	271	16.60	17.17	16.03	106.27
15~19	207	119	88	6.15	7.10	5.20	135.23
20~24	191	131	60	5.67	7.81	3.55	218.33
25~29	105	63	42	3.12	3.76	2.48	150.00
30~34	121	53	68	3.59	3.16	4.02	77.94
35~39	165	68	97	4.90	4.05	5.74	70.10
40~44	212	88	124	6.29	5.25	7.33	70.97
45~49	183	91	92	5.43	5.43	5.44	98.91
50~54	189	86	103	5.61	5.13	6.09	85.50
55~59	161	80	81	4.78	4.77	4.79	98.77
60~64	135	71	64	4.01	4.23	3.78	110.94
65~69	102	46	56	3.03	2.74	3.31	82.14
70~74	76	17	59	2.26	1.01	3.49	28.81
75~79	69	22	47	2.05	1.31	2.78	46.81
80~84	34	16	18	1.01	.95	1.06	88.89
85이상 and over	15	2	13	.45	.12	.77	15.38
창평면 Changpyeong Myeon	7 987	3 981	4 006	100.00	100.00	100.00	99.38
0~4	682	345	337	8.54	8.67	8.41	102.37
5~9	1 085	566	519	13.58	14.22	12.96	109.06
10~14	1 250	613	637	15.65	15.40	15.90	96.23
15~19	796	453	343	9.97	11.38	8.56	132.07
20~24	529	341	188	6.62	8.57	4.69	181.38
25~29	362	180	182	4.53	4.52	4.54	98.90
30~34	347	163	184	4.34	4.09	4.59	88.59
35~39	364	169	195	4.56	4.25	4.87	86.67
40~44	488	241	247	6.11	6.05	6.17	97.57
45~49	460	214	246	5.76	5.38	6.14	86.99
50~54	370	168	202	4.63	4.22	5.04	83.17
55~59	347	160	187	4.34	4.02	4.67	85.56
60~64	290	131	159	3.63	3.29	3.97	82.39
65~69	224	104	120	2.80	2.61	3.00	86.67
70~74	166	59	107	2.08	1.48	2.67	55.14
75~79	118	45	73	1.48	1.13	1.82	61.64
80~84	69	18	51	.86	.45	1.27	35.29
85이상 and over	40	11	29	.50	.28	.72	37.93
대덕면 Daedeog Myeon	4 436	2 241	2 195	100.00	100.00	100.00	102.10
0~4	328	154	174	7.39	6.87	7.93	88.51
5~9	657	323	334	14.81	14.41	15.22	96.71
10~14	787	450	337	17.74	20.08	15.35	133.53
15~19	292	178	114	6.58	7.94	5.19	156.14
20~24	274	187	87	6.18	8.34	3.96	214.94
25~29	134	89	45	3.02	3.97	2.05	197.78
30~34	160	58	102	3.61	2.59	4.65	56.86
35~39	230	96	134	5.18	4.28	6.10	71.64
40~44	303	141	162	6.83	6.29	7.38	87.04
45~49	277	127	150	6.24	5.67	6.83	84.67
50~54	258	123	135	5.82	5.49	6.15	91.11
55~59	209	96	113	4.71	4.28	5.15	84.96
60~64	180	91	89	4.06	4.06	4.05	102.25
65~69	111	47	64	2.50	2.10	2.92	73.44
70~74	117	37	80	2.64	1.65	3.64	46.25
75~79	63	22	41	1.42	.98	1.87	53.66
80~84	32	13	19	.72	.58	.87	68.42
85이상 and over	24	9	15	.54	.40	.68	60.00
무정면 Mujeong Myeon	8 074	4 042	4 032	100.00	100.00	100.00	100.25
0~4	671	320	351	8.31	7.92	8.71	91.17
5~9	1 073	555	518	13.29	13.73	12.85	107.14
10~14	1 211	615	596	15.00	15.22	14.78	103.19
15~19	817	483	334	10.12	11.95	8.28	144.61
20~24	627	406	221	7.77	10.04	5.48	183.71
25~29	329	149	180	4.07	3.69	4.46	82.78
30~34	344	176	168	4.26	4.35	4.17	104.76
35~39	369	162	207	4.57	4.01	5.13	78.26
40~44	428	211	217	5.30	5.22	5.38	97.24
45~49	470	208	262	5.82	5.15	6.30	79.39
50~54	429	190	239	5.31	4.70	5.93	79.50
55~59	369	166	203	4.57	4.11	5.03	81.77
60~64	332	164	168	4.11	4.06	4.17	97.62
65~69	225	107	118	2.79	2.65	2.93	90.68
70~74	166	68	98	2.06	1.68	2.43	69.39
75~79	100	30	70	1.24	.74	1.74	42.86
80~84	72	22	50	.89	.54	1.24	44.00
85이상 and over	42	10	32	.52	.25	.79	31.25



## 제 2 표 연령 (5세계급) 및 성별인구 (계속)

Table 2. Population by Five-Year Age Groups and Sex (continued)

연령 Age	인구 Population		구성비 Percentage distribution		성비 Sex ratio		
	남 Male	여 Female	남 Male	여 Female			
<b>금성면 Geumseong Myeon</b> .....	<b>7 572</b>	<b>3 798</b>	<b>3 774</b>	<b>100.00</b>	<b>100.00</b>	<b>100.00</b>	<b>100.64</b>
0~4	629	334	295	8.31	8.79	7.82	113.22
5~9	989	513	476	13.06	13.51	12.61	107.77
10~14	1 175	635	540	15.52	16.72	14.31	117.59
15~19	768	453	315	10.14	11.93	8.35	143.81
20~24	557	340	217	7.36	8.95	5.75	156.68
25~29	278	132	146	3.67	3.48	3.87	90.41
30~34	312	164	148	4.12	4.32	3.92	110.81
35~39	336	153	183	4.44	4.03	4.85	83.61
40~44	453	189	264	5.98	4.98	7.00	71.59
45~49	416	193	223	5.49	5.08	5.91	86.55
50~54	382	167	215	5.04	4.40	5.70	77.67
55~59	356	166	190	4.70	4.37	5.03	87.37
60~64	295	140	155	3.90	3.69	4.11	90.32
65~69	207	94	113	2.73	2.47	2.99	83.19
70~74	182	65	117	2.40	1.71	3.10	55.56
75~79	126	41	85	1.66	1.08	2.25	48.24
80~84	69	13	56	.91	.34	1.48	23.21
85이상 and over	42	6	36	.55	.16	.95	16.67
<b>용면 Yong Myeon</b> .....	<b>3 865</b>	<b>1 931</b>	<b>1 934</b>	<b>100.00</b>	<b>100.00</b>	<b>100.00</b>	<b>99.84</b>
0~4	349	197	152	9.03	10.20	7.86	129.61
5~9	554	266	288	14.33	13.78	14.89	92.36
10~14	615	319	296	15.91	16.52	15.31	107.77
15~19	341	195	146	8.82	10.10	7.55	133.56
20~24	295	190	105	7.63	9.84	5.43	180.95
25~29	129	69	60	3.34	3.57	3.10	115.00
30~34	176	77	99	4.55	3.99	5.12	77.78
35~39	174	69	105	4.50	3.57	5.43	65.71
40~44	267	137	130	6.91	7.09	6.72	105.38
45~49	194	102	92	5.02	5.28	4.76	110.87
50~54	179	78	101	4.63	4.04	5.22	77.23
55~59	168	72	96	4.35	3.73	4.96	75.00
60~64	119	53	66	3.08	2.74	3.41	80.30
65~69	117	48	69	3.03	2.49	3.57	69.57
70~74	92	39	53	2.38	2.02	2.76	73.58
75~79	41	13	28	1.06	.67	1.45	46.43
80~84	37	6	31	.96	.31	1.60	19.35
85이상 and over	18	1	17	.47	.05	.88	5.88
<b>월산면 Weolsan Myeon</b> .....	<b>7 587</b>	<b>3 865</b>	<b>3 722</b>	<b>100.00</b>	<b>100.00</b>	<b>100.00</b>	<b>103.84</b>
0~4	718	384	334	9.46	9.94	8.97	114.97
5~9	1 075	542	533	14.17	14.02	14.32	101.69
10~14	1 178	638	540	15.53	16.51	14.51	118.15
15~19	709	423	286	9.34	10.94	7.68	147.90
20~24	546	374	172	7.20	9.68	4.62	217.44
25~29	326	141	185	4.30	3.65	4.97	76.22
30~34	381	194	187	5.02	5.02	5.02	103.74
35~39	383	196	187	5.05	5.07	5.02	104.81
40~44	424	196	228	5.59	5.07	6.13	85.96
45~49	405	183	222	5.34	4.73	5.96	82.43
50~54	332	163	169	4.38	4.22	4.54	96.45
55~59	298	139	159	3.93	3.60	4.27	87.42
60~64	268	113	155	3.53	2.92	4.16	72.90
65~69	196	74	122	2.58	1.91	3.28	60.66
70~74	157	59	98	2.07	1.53	2.63	60.20
75~79	102	27	75	1.34	.70	2.02	36.00
80~84	53	11	42	.70	.28	1.13	26.19
85이상 and over	36	8	28	.47	.21	.75	28.57
<b>수북면 Subug Myeon</b> .....	<b>8 640</b>	<b>4 293</b>	<b>4 347</b>	<b>100.00</b>	<b>100.00</b>	<b>100.00</b>	<b>98.76</b>
0~4	726	376	350	8.40	8.76	8.05	107.43
5~9	1 204	616	588	13.94	14.35	13.53	104.76
10~14	1 353	698	655	15.66	16.26	15.07	106.56
15~19	780	431	349	9.03	10.04	8.03	123.50
20~24	709	441	268	8.21	10.27	6.17	164.55
25~29	386	209	177	4.47	4.87	4.07	118.08
30~34	356	167	189	4.12	3.89	4.35	88.36
35~39	392	182	210	4.54	4.24	4.83	86.67
40~44	450	213	237	5.21	4.96	5.45	89.87
45~49	524	214	310	6.06	4.98	7.13	69.03
50~54	437	200	237	5.06	4.66	5.45	84.39
55~59	363	174	189	4.20	4.05	4.35	92.06
60~64	315	135	180	3.65	3.14	4.14	75.00
65~69	237	102	135	2.74	2.38	3.11	75.56
70~74	188	69	119	2.18	1.61	2.74	57.98
75~79	115	36	79	1.33	.84	1.82	45.57
80~84	58	20	38	.67	.47	.87	52.63
85이상 and over	47	10	37	.54	.23	.85	27.03

제 2 표 연령 (5세계급) 및 성별인구 (계속)

Table 2. Population by Five-Year Age Groups and Sex (continued)

연령 Age	인구 Population			구성비 Percentage distribution			성비 Sex ratio
	남 Male	여 Female		남 Male	여 Female		
대전면 Daejeon Myeon	9 063	4 485	4 578	100.00	100.00	100.00	97.97
0~4	800	381	419	8.83	8.49	9.15	90.93
5~9	1 281	667	614	14.13	14.87	13.41	108.63
10~14	1 414	704	710	15.60	15.70	15.51	99.15
15~19	844	472	372	9.31	10.52	8.13	126.88
20~24	735	465	270	8.11	10.37	5.90	172.22
25~29	397	204	193	4.38	4.55	4.22	105.70
30~34	392	173	219	4.33	3.86	4.78	79.00
35~39	434	205	229	4.79	4.57	5.00	89.52
40~44	568	261	307	6.27	5.82	6.71	85.02
45~49	513	260	253	5.66	5.60	5.53	102.77
50~54	396	173	223	4.37	3.86	4.87	77.58
55~59	361	149	212	3.98	3.32	4.63	70.28
60~64	298	151	147	3.29	3.37	3.21	102.72
65~69	246	102	144	2.71	2.27	3.15	70.83
70~74	165	51	114	1.82	1.14	2.49	44.74
75~79	119	40	79	1.31	.89	1.73	50.63
80~84	67	21	46	.74	.47	1.00	45.65
85이상 and over	33	6	27	.36	.13	.59	22.22
곡성군 Gogseong Gun	75 090	37 122	37 968	100.00	100.00	100.00	97.77
0~4	6 598	3 416	3 182	8.79	9.20	8.38	107.35
5~9	10 429	5 330	5 099	13.89	14.36	13.43	104.53
10~14	12 260	6 219	6 041	16.33	16.75	15.91	102.95
15~19	6 483	3 441	3 042	8.63	9.27	8.01	113.12
20~24	5 313	3 339	1 974	7.08	8.99	5.20	169.15
25~29	3 084	1 486	1 598	4.11	4.00	4.21	92.99
30~34	3 302	1 593	1 709	4.40	4.29	4.50	93.21
35~39	3 400	1 515	1 885	4.53	4.08	4.96	80.37
40~44	4 648	2 136	2 512	6.19	5.75	6.62	85.03
45~49	4 478	2 041	2 437	5.96	5.50	6.42	83.75
50~54	3 847	1 713	2 134	5.12	4.61	5.62	80.27
55~59	3 309	1 610	1 699	4.41	4.34	4.47	94.76
60~64	2 546	1 208	1 338	3.39	3.25	3.52	90.28
65~69	1 905	822	1 083	2.54	2.21	2.85	75.90
70~74	1 542	622	920	2.05	1.68	2.42	67.61
75~79	1 047	362	685	1.39	.98	1.80	52.85
80~84	593	192	401	.79	.52	1.06	47.88
85이상 and over	306	77	229	.41	.21	.60	33.62
곡성읍 Gogseong Eub	14 654	7 234	7 420	100.00	100.00	100.00	97.49
0~4	1 424	724	700	9.72	10.01	9.43	103.43
5~9	1 934	989	945	13.20	13.67	12.74	104.66
10~14	2 100	1 058	1 042	14.33	14.63	14.04	101.54
15~19	1 422	770	652	9.70	10.64	8.79	118.10
20~24	1 153	671	482	7.87	9.28	6.50	139.21
25~29	832	364	468	5.68	5.03	6.31	77.78
30~34	825	416	409	5.63	5.75	5.51	101.71
35~39	708	341	367	4.83	4.71	4.95	92.92
40~44	860	411	449	5.87	5.68	6.05	91.54
45~49	802	381	421	5.47	5.27	5.67	90.50
50~54	707	310	397	4.82	4.29	5.35	78.09
55~59	607	302	305	4.14	4.17	4.11	99.02
60~64	433	190	243	2.95	2.63	3.27	78.19
65~69	318	149	169	2.17	2.06	2.28	88.17
70~74	226	69	157	1.54	.95	2.12	43.95
75~79	166	55	111	1.13	.76	1.50	49.55
80~84	88	21	67	.60	.29	.90	31.34
85이상 and over	49	13	36	.33	.18	.49	36.11
오곡면 Ogog Myeon	5 790	2 911	2 879	100.00	100.00	100.00	101.11
0~4	548	291	257	9.46	10.00	8.93	113.23
5~9	831	438	393	14.35	15.05	13.65	111.45
10~14	880	464	416	15.20	15.94	14.45	111.54
15~19	449	230	219	7.75	7.90	7.61	105.02
20~24	396	255	141	6.84	8.76	4.90	180.85
25~29	289	146	143	4.99	5.02	4.97	102.10
30~34	276	118	158	4.77	4.05	5.49	74.68
35~39	252	115	137	4.35	3.95	4.76	83.94
40~44	399	197	202	6.89	6.77	7.02	97.52
45~49	345	155	190	5.96	5.32	6.60	81.58
50~54	294	137	157	5.08	4.71	5.45	87.26
55~59	220	103	117	3.80	3.54	4.06	88.03
60~64	188	98	90	3.25	3.37	3.13	108.89
65~69	155	68	87	2.68	2.34	3.02	78.16
70~74	114	43	71	1.97	1.48	2.47	60.56
75~79	95	38	57	1.64	1.31	1.98	66.67
80~84	32	10	22	.55	.34	.76	45.45
85이상 and over	27	5	22	.47	.17	.76	22.73

## 제 2 표 연령 (5세계급) 및 성별인구 (계속)

Table 2. Population by Five-Year Age Groups and Sex (continued)

연령 Age	인구 Population		구성비 Percentage distribution		성비 Sex ratio		
	남 Male	여 Female	남 Male	여 Female			
삼기면 Samgi Myeon	5 789	2 867	2 942	100.00	100.00	100.00	96.77
0~4	518	266	252	8.95	9.34	8.57	105.56
5~9	809	420	389	13.97	14.75	13.22	107.97
10~14	1 027	516	511	17.74	18.12	17.37	100.98
15~19	398	199	199	6.88	6.99	6.76	100.00
20~24	403	264	139	6.96	9.27	4.72	189.93
25~29	209	106	103	3.61	3.72	3.50	102.91
30~34	239	124	115	4.13	4.36	3.91	107.83
35~39	235	98	137	4.06	3.44	4.66	71.53
40~44	339	151	188	5.86	5.30	6.39	80.32
45~49	354	157	197	6.12	5.51	6.70	79.70
50~54	313	133	180	5.41	4.67	6.12	73.84
55~59	288	140	148	4.97	4.92	5.03	94.59
60~64	212	100	112	3.66	3.51	3.81	89.29
65~69	152	73	79	2.63	2.56	2.69	92.41
70~74	133	49	84	2.30	1.72	2.86	58.33
75~79	85	30	55	1.47	1.05	1.87	54.55
80~84	45	15	30	.78	.53	1.02	50.00
85이상 and over	30	6	24	.52	.21	.82	25.00
석곡면 Seoggog Myeon	8 366	4 105	4 261	100.00	100.00	100.00	96.34
0~4	814	413	401	9.73	10.06	9.41	102.99
5~9	1 201	635	566	14.36	15.47	13.28	112.19
10~14	1 468	741	727	17.55	18.05	17.06	101.93
15~19	505	261	244	6.04	6.36	5.73	106.97
20~24	556	331	225	6.65	8.06	5.28	147.11
25~29	313	139	174	3.74	3.39	4.08	79.89
30~34	377	184	193	4.51	4.48	4.53	95.34
35~39	378	165	213	4.52	4.02	5.00	77.46
40~44	550	246	304	6.57	5.99	7.13	80.92
45~49	516	230	286	6.17	5.60	6.71	80.42
50~54	426	191	235	5.09	4.65	5.52	81.28
55~59	371	182	189	4.43	4.43	4.44	96.30
60~64	280	139	141	3.35	3.39	3.31	98.58
65~69	205	90	115	2.45	2.19	2.70	78.26
70~74	183	78	105	2.19	1.90	2.46	74.29
75~79	119	44	75	1.42	1.07	1.76	58.67
80~84	70	22	48	.84	.54	1.13	45.83
85이상 and over	34	14	20	.41	.34	.47	70.00
목사동면 Mogsadong Myeon	5 230	2 596	2 634	100.00	100.00	100.00	98.56
0~4	429	214	215	8.20	8.24	8.16	99.53
5~9	769	381	388	14.70	14.68	14.73	98.20
10~14	914	459	455	17.48	17.68	17.27	100.88
15~19	399	238	161	7.63	9.17	6.11	147.83
20~24	337	229	108	6.44	8.82	4.10	212.04
25~29	174	76	98	3.33	2.93	3.72	77.55
30~34	181	90	91	3.46	3.47	3.45	98.90
35~39	261	96	165	4.99	3.70	6.26	58.18
40~44	369	186	183	7.06	7.16	6.95	101.64
45~49	310	149	161	5.93	5.74	6.11	92.55
50~54	255	119	136	4.88	4.58	5.16	87.50
55~59	224	110	114	4.28	4.24	4.33	96.49
60~64	165	76	89	3.15	2.93	3.38	85.39
65~69	168	75	93	3.21	2.89	3.53	80.65
70~74	125	51	74	2.39	1.96	2.81	68.92
75~79	72	24	48	1.38	.92	1.82	50.00
80~84	55	17	38	1.05	.65	1.44	44.74
85이상 and over	23	6	17	.44	.23	.65	35.29
죽곡면 Gogog Myeon	5 754	2 838	2 916	100.00	100.00	100.00	97.33
0~4	503	268	235	8.74	9.44	8.06	114.04
5~9	854	428	426	14.84	15.08	14.61	100.47
10~14	956	478	478	16.61	16.84	16.39	100.00
15~19	366	195	171	6.36	6.87	5.86	114.04
20~24	384	243	141	6.67	8.56	4.84	172.34
25~29	210	102	108	3.65	3.59	3.70	94.44
30~34	251	113	138	4.36	3.98	4.73	81.88
35~39	280	135	145	4.87	4.76	4.97	93.10
40~44	364	153	211	6.33	5.39	7.24	72.51
45~49	332	156	176	5.77	5.50	6.04	88.64
50~54	293	129	164	5.09	4.55	5.62	78.66
55~59	273	127	146	4.74	4.47	5.01	86.99
60~64	209	102	107	3.63	3.59	3.67	95.33
65~69	153	73	80	2.66	2.57	2.74	91.25
70~74	150	74	76	2.61	2.61	2.61	97.37
75~79	103	40	63	1.79	1.41	2.16	63.49
80~84	48	14	34	.83	.49	1.17	41.18
85이상 and over	25	8	17	.43	.28	.58	47.06

제 2 표 연령 (5세계급) 및 성별인구 (계속)

Table 2. Population by Five-Year Age Groups and Sex (continued)

연령 Age	인구 Population		구성비 Percentage distribution		성비 Sex ratio		
	남 Male	여 Female	남 Male	여 Female			
고 달 면 Godal Myeon	4 162	2 104	2 058	100.00	100.00	100.00	102.24
0~4	355	195	160	8.53	9.27	7.77	121.88
5~9	541	285	256	13.00	13.55	12.44	111.33
10~14	642	340	302	15.43	16.16	14.67	112.58
15~19	373	220	153	8.96	10.46	7.43	143.79
20~24	297	197	100	7.14	9.36	4.86	197.00
25~29	129	62	67	3.10	2.95	3.26	92.54
30~34	165	74	91	3.96	3.52	4.42	81.32
35~39	183	79	104	4.40	3.75	5.05	75.96
40~44	262	117	145	6.30	5.56	7.05	80.69
45~49	268	124	144	6.44	5.89	7.00	86.11
50~54	259	109	150	6.22	5.18	7.29	72.67
55~59	173	95	78	4.16	4.52	3.79	121.79
60~64	160	66	94	3.84	3.14	4.57	70.21
65~69	113	43	70	2.72	2.04	3.40	61.43
70~74	112	43	69	2.69	2.04	3.35	62.32
75~79	74	31	43	1.78	1.47	2.09	72.09
80~84	44	22	22	1.06	1.05	1.07	100.00
85이상 and over	12	2	10	.29	.10	.49	20.00
옥 과 면 Oggwa Myeon	8 573	4 248	4 325	100.00	100.00	100.00	98.22
0~4	818	438	380	9.54	10.31	8.79	115.26
5~9	1 188	604	584	13.86	14.22	13.50	103.42
10~14	1 390	699	691	16.21	16.45	15.98	101.16
15~19	763	421	342	8.90	9.91	7.91	123.10
20~24	565	356	209	6.59	8.38	4.83	170.33
25~29	368	178	190	4.29	4.19	4.39	93.68
30~34	443	218	225	5.17	5.13	5.20	96.89
35~39	372	180	192	4.34	4.24	4.44	93.75
40~44	516	233	283	6.02	5.48	6.54	82.33
45~49	532	232	300	6.21	5.46	6.94	77.33
50~54	451	206	245	5.26	4.85	5.66	84.08
55~59	352	160	192	4.11	3.77	4.44	83.33
60~64	264	119	145	3.08	2.80	3.35	82.07
65~69	211	94	117	2.46	2.21	2.71	80.34
70~74	153	60	93	1.78	1.41	2.15	64.52
75~79	94	28	66	1.10	.66	1.53	42.42
80~84	56	18	38	.65	.42	.88	47.37
85이상 and over	37	4	33	.43	.09	.76	12.12
익 면 Ib Myeon	6 133	2 986	3 147	100.00	100.00	100.00	94.88
0~4	479	250	229	7.81	8.37	7.28	109.17
5~9	872	419	453	14.22	14.03	14.39	92.49
10~14	1 100	551	549	17.94	18.45	17.45	100.36
15~19	459	235	224	7.48	7.87	7.12	104.91
20~24	389	268	121	6.34	8.98	3.84	221.49
25~29	188	97	91	3.07	3.25	2.89	106.59
30~34	198	97	101	3.23	3.25	3.21	96.04
35~39	287	117	170	4.68	3.92	5.40	88.82
40~44	387	165	222	6.31	5.53	7.05	74.32
45~49	428	196	232	6.98	6.56	7.37	84.48
50~54	328	140	188	5.35	4.69	5.97	74.47
55~59	322	166	156	5.25	5.56	4.96	106.41
60~64	223	115	108	3.64	3.85	3.43	106.48
65~69	164	53	111	2.67	1.77	3.53	47.75
70~74	133	66	67	2.17	2.21	2.13	98.51
75~79	84	26	58	1.37	.87	1.84	44.83
80~84	71	21	50	1.16	.70	1.59	42.00
85이상 and over	21	4	17	.34	.13	.54	23.53
경 면 Gyeom Myeon	6 368	3 240	3 128	100.00	100.00	100.00	103.58
0~4	414	205	209	6.50	6.33	6.68	98.09
5~9	860	456	404	13.51	14.07	12.92	112.87
10~14	1 093	558	535	17.16	17.22	17.10	104.30
15~19	791	465	326	12.42	14.35	10.42	142.64
20~24	532	335	197	8.35	10.34	6.30	170.05
25~29	232	142	90	3.64	4.38	2.88	157.78
30~34	205	98	107	3.22	3.02	3.42	91.59
35~39	263	99	164	4.13	3.06	5.24	60.37
40~44	372	177	195	5.84	5.46	6.23	90.77
45~49	350	171	179	5.50	5.28	5.72	95.53
50~54	296	131	165	4.65	4.04	5.27	79.39
55~59	264	114	150	4.15	3.52	4.80	76.00
60~64	247	121	126	3.88	3.73	4.03	96.03
65~69	152	63	89	2.39	1.94	2.85	70.79
70~74	131	53	78	2.06	1.64	2.49	67.95
75~79	90	24	66	1.41	.74	2.11	36.36
80~84	52	19	33	.82	.59	1.05	57.58
85이상 and over	24	9	15	.38	.28	.48	60.00

## 제 2 표 연령 (5세계급) 및 성별인구 (계속)

Table 2. Population by Five-Year Age Groups and Sex (continued)

연 령 Age	인 구 Population		구 성 비 Percentage distribution				성 비 Sex ratio
	남 Male	여 Female			남 Male	여 Female	
오 산 면 Osan Myeon .....	4 271	2 013	2 258	100.00	100.00	100.00	89.15
0~ 4 .....	296	152	144	6.93	7.55	6.38	105.56
5~ 9 .....	570	275	295	13.35	13.66	13.06	93.22
10~14 .....	690	355	335	16.16	17.64	14.84	105.97
15~19 .....	558	207	351	13.06	10.28	15.54	58.97
20~24 .....	301	190	111	7.05	9.44	4.92	171.17
25~29 .....	140	74	66	3.28	3.68	2.92	112.12
30~34 .....	142	61	81	3.32	3.03	3.59	75.31
35~39 .....	181	90	91	4.24	4.47	4.03	98.90
40~44 .....	230	100	130	5.39	4.97	5.76	76.92
45~49 .....	241	90	151	5.64	4.47	6.69	59.60
50~54 .....	225	108	117	5.27	5.37	5.18	92.31
55~59 .....	215	111	104	5.03	5.51	4.61	106.73
60~64 .....	165	82	83	3.86	4.07	3.68	98.80
65~69 .....	114	41	73	2.67	2.04	3.23	56.16
70~74 .....	82	36	46	1.92	1.79	2.04	78.26
75~79 .....	45	22	43	1.52	1.09	1.90	51.16
80~84 .....	32	13	19	.75	.65	.84	68.42
85이상 and over .....	24	6	18	.56	.30	.80	33.33
구 레 군 Gurye Gun .....	57 962	28 889	29 073	100.00	100.00	100.00	99.37
0~ 4 .....	5 475	2 829	2 646	9.45	9.79	9.10	106.92
5~ 9 .....	7 846	4 031	3 815	13.54	13.95	13.12	105.66
10~14 .....	9 377	4 906	4 471	16.18	16.98	15.38	109.73
15~19 .....	5 005	2 671	2 334	8.63	9.25	8.03	114.44
20~24 .....	4 234	2 652	1 582	7.30	9.18	5.44	167.64
25~29 .....	2 716	1 330	1 386	4.69	4.60	4.77	95.96
30~34 .....	2 681	1 262	1 419	4.63	4.37	4.88	88.94
35~39 .....	2 983	1 342	1 641	5.15	4.65	5.64	81.78
40~44 .....	3 587	1 731	1 856	6.19	5.99	6.38	93.27
45~49 .....	3 244	1 592	1 652	5.60	5.51	5.68	96.37
50~54 .....	2 699	1 205	1 494	4.66	4.17	5.14	80.66
55~59 .....	2 335	1 075	1 260	4.03	3.72	4.33	85.32
60~64 .....	1 738	776	962	3.00	2.69	3.31	80.67
65~69 .....	1 420	629	791	2.45	2.18	2.72	79.52
70~74 .....	1 191	445	746	2.05	1.58	2.57	59.65
75~79 .....	785	270	515	1.35	.93	1.77	52.43
80~84 .....	421	105	316	.73	.36	1.09	33.23
85이상 and over .....	225	38	187	.39	.13	.64	20.32
구 례 읍 Gurye Eub .....	18 845	9 403	9 442	100.00	100.00	100.00	99.59
0~ 4 .....	1 961	1 024	937	10.41	10.89	9.92	109.28
5~ 9 .....	2 508	1 303	1 205	13.31	13.86	12.76	108.13
10~14 .....	2 708	1 403	1 305	14.37	14.92	13.82	107.51
15~19 .....	1 780	875	905	9.45	9.31	9.58	96.69
20~24 .....	1 629	920	709	8.64	9.78	7.51	129.76
25~29 .....	1 179	567	612	6.26	6.03	6.48	92.65
30~34 .....	1 098	531	567	5.83	5.65	6.01	93.65
35~39 .....	1 025	492	533	5.44	5.23	5.64	92.31
40~44 .....	1 051	527	524	5.58	5.60	5.55	100.57
45~49 .....	969	485	484	5.14	5.16	5.13	100.21
50~54 .....	808	369	439	4.29	3.92	4.65	84.05
55~59 .....	668	308	360	3.54	3.28	3.81	85.56
60~64 .....	431	200	231	2.29	2.13	2.45	86.58
65~69 .....	403	186	217	2.14	1.98	2.30	85.71
70~74 .....	298	110	188	1.58	1.17	1.99	58.51
75~79 .....	196	72	124	1.04	.77	1.31	58.06
80~84 .....	76	24	52	.40	.26	.55	46.15
85이상 and over .....	57	7	50	.30	.07	.53	14.00
문 칩 면 Muncheog Myeon .....	3 131	1 579	1 552	100.00	100.00	100.00	101.74
0~ 4 .....	293	163	130	9.36	10.32	8.38	125.38
5~ 9 .....	425	223	202	13.57	14.12	13.02	110.40
10~14 .....	496	261	235	15.84	16.53	15.14	111.06
15~19 .....	253	130	123	8.06	8.23	7.43	105.69
20~24 .....	232	167	65	7.41	10.58	4.19	256.92
25~29 .....	117	63	54	3.74	3.99	3.48	116.67
30~34 .....	107	47	60	3.42	2.98	3.87	78.33
35~39 .....	155	68	87	4.95	4.31	5.61	78.16
40~44 .....	188	87	101	6.00	5.51	6.51	86.14
45~49 .....	178	80	98	5.69	5.07	6.31	81.63
50~54 .....	172	84	88	5.49	5.32	5.67	95.45
55~59 .....	124	51	73	3.96	3.23	4.70	69.86
60~64 .....	112	55	57	3.58	3.48	3.67	96.49
65~69 .....	80	33	47	2.56	2.09	3.03	70.21
70~74 .....	80	33	47	2.56	2.09	3.03	70.21
75~79 .....	71	24	47	2.27	1.52	3.03	51.06
80~84 .....	31	7	24	.99	.44	1.55	29.17
85이상 and over .....	17	3	14	.54	.19	.90	21.43

제 2 표 연령 (5세제급) 및 성별인구 (계속)

Table 2. Population by Five-Year Age Groups and Sex (continued)

연령 Age	인구 Population		구성비 Percentage distribution		성비 Sex ratio		
	남 Male	여 Female	남 Male	여 Female			
간전면 Ganjeon Myeon	4 252	2 136	2 116	100.00	100.00	100.00	100.95
0~4	402	212	190	9.45	9.93	8.98	111.58
5~9	627	335	292	14.75	15.68	13.80	114.73
10~14	734	387	347	17.26	18.12	16.40	111.53
15~19	313	170	143	7.36	7.96	6.76	118.88
20~24	257	166	91	6.04	7.77	4.30	182.42
25~29	158	82	76	3.72	3.84	3.59	107.89
30~34	180	83	97	4.23	3.89	4.58	85.57
35~39	231	101	130	5.43	4.73	6.14	77.69
40~44	306	150	156	7.20	7.02	7.37	96.15
45~49	230	120	110	5.41	5.62	5.20	109.09
50~54	179	82	97	4.21	3.84	4.58	84.54
55~59	154	72	82	3.62	3.37	3.88	87.80
60~64	143	54	89	3.36	2.53	4.21	60.67
65~69	107	41	66	2.52	1.92	3.12	62.12
70~74	99	40	59	2.33	1.87	2.79	67.80
75~79	70	26	44	1.65	1.22	2.08	59.09
80~84	39	10	29	.92	.47	1.37	34.48
85이상 and over	23	5	18	.54	.23	.85	27.78
토지면 Toji Myeon	6 106	3 060	3 046	100.00	100.00	100.00	100.46
0~4	505	261	244	8.27	8.53	8.01	106.97
5~9	877	435	442	14.36	14.22	14.51	98.42
10~14	1 135	610	525	18.59	19.3	17.24	116.19
15~19	483	286	197	7.91	9.35	6.47	145.18
20~24	398	259	139	6.52	8.46	4.56	186.33
25~29	215	111	104	3.52	3.63	3.41	106.73
30~34	216	92	124	3.54	3.01	4.07	74.19
35~39	295	123	172	4.83	4.02	5.65	71.51
40~44	385	169	216	6.31	5.52	7.09	78.24
45~49	371	183	187	6.08	6.01	6.14	98.40
50~54	306	143	163	5.01	4.67	5.35	87.73
55~59	283	140	143	4.63	4.58	4.69	97.90
60~64	178	84	94	2.92	2.75	3.09	89.36
65~69	155	65	90	2.54	2.12	2.95	72.22
70~74	141	52	89	2.31	1.70	2.92	58.43
75~79	94	31	63	1.54	1.01	2.07	49.21
80~84	49	10	39	.80	.33	1.28	25.64
85이상 and over	20	5	15	.33	.16	.49	33.33
마산면 Masan Myeon	5 776	2 866	2 910	100.00	100.00	100.00	98.49
0~4	543	267	276	9.40	9.32	9.48	96.74
5~9	732	381	351	12.67	13.29	12.06	108.55
10~14	894	473	421	15.48	16.50	14.47	112.35
15~19	521	295	226	9.02	10.29	7.77	130.53
20~24	403	263	140	6.98	9.18	4.81	187.86
25~29	270	128	142	4.67	4.47	4.88	90.14
30~34	272	143	129	4.71	4.99	4.43	110.85
35~39	271	124	147	4.69	4.33	5.05	84.35
40~44	384	181	203	6.65	6.32	6.98	89.16
45~49	329	155	174	5.70	5.41	5.98	89.08
50~54	296	129	167	5.12	4.50	5.74	77.25
55~59	232	102	130	4.02	3.56	4.47	78.46
60~64	194	80	114	3.36	2.79	3.92	70.18
65~69	143	64	79	2.48	2.23	2.71	81.01
70~74	131	39	92	2.27	1.36	3.16	42.39
75~79	92	28	64	1.59	.98	2.20	43.75
80~84	55	13	42	.95	.45	1.44	30.95
85이상 and over	14	1	13	.24	.03	.45	7.69
광의면 Gwangeui Myeon	7 241	3 558	3 683	100.00	100.00	100.00	96.61
0~4	606	312	294	8.37	8.77	7.98	106.12
5~9	937	458	479	12.94	12.87	13.01	95.62
10~14	1 217	619	598	16.81	17.40	16.24	103.51
15~19	572	301	271	7.90	8.46	7.36	111.07
20~24	477	332	145	6.59	9.33	3.94	228.97
25~29	278	138	140	3.84	3.88	3.80	98.57
30~34	311	147	164	4.29	4.13	4.45	89.63
35~39	355	143	212	4.90	4.02	5.76	67.45
40~44	472	226	246	6.52	6.35	6.68	91.87
45~49	436	217	219	6.02	6.10	5.95	99.09
50~54	360	145	215	4.97	4.08	5.84	67.44
55~59	370	165	205	5.11	4.64	5.57	80.49
60~64	275	119	156	3.80	3.34	4.24	76.28
65~69	213	103	110	2.94	2.89	2.99	93.64
70~74	167	79	91	2.31	2.14	2.47	83.52
75~79	93	29	64	1.28	.82	1.74	45.31
80~84	66	22	44	.91	.62	1.19	50.00
85이상 and over	36	6	30	.50	.17	.81	20.00

제 2 표 연령 (5세계급) 및 성별인구 (계속)

Table 2. Population by Five-Year Age Groups and Sex (continued)

연령 Age	인구 Population		구성비 Percentage distribution			성비 Sex ratio	
	남 Male	여 Female	남 Male	여 Female	성비 Sex ratio		
<b>용방면 Yongbang Myeon</b> .....	<b>4 225</b>	<b>2 132</b>	<b>2 093</b>	<b>100.00</b>	<b>100.00</b>	<b>100.00</b>	<b>101.86</b>
0-4 .....	396	202	194	9.37	9.47	9.27	104.12
5-9 .....	563	292	271	13.33	13.70	12.95	107.75
10-14 .....	716	394	322	16.95	18.48	15.38	122.36
15-19 .....	345	197	168	8.17	9.24	7.07	133.11
20-24 .....	289	193	96	6.84	9.05	4.59	201.04
25-29 .....	162	79	83	3.83	3.71	3.97	95.18
30-34 .....	168	79	89	3.98	3.71	4.25	88.76
35-39 .....	204	80	124	4.83	3.75	5.92	64.52
40-44 .....	263	133	130	6.22	6.24	6.21	102.31
45-49 .....	252	110	142	5.96	5.16	6.78	77.46
50-54 .....	219	98	121	5.18	4.60	5.78	80.99
55-59 .....	191	87	104	4.52	4.08	4.97	83.65
60-64 .....	152	70	82	3.60	3.28	3.92	85.37
65-69 .....	104	50	54	2.46	2.35	2.58	92.59
70-74 .....	88	35	53	2.08	1.64	2.53	66.04
75-79 .....	58	19	39	1.37	.89	1.86	48.72
80-84 .....	36	8	28	.85	.38	1.34	28.57
85이상 and over .....	19	6	13	.45	.28	.62	46.15
<b>산동면 Sandong Myeon</b> .....	<b>8 386</b>	<b>4 155</b>	<b>4 231</b>	<b>100.00</b>	<b>100.00</b>	<b>100.00</b>	<b>98.20</b>
0-4 .....	769	388	381	9.17	9.34	9.00	101.84
5-9 .....	1 177	604	573	14.04	14.54	13.54	105.41
10-14 .....	1 477	759	718	17.61	18.27	16.97	105.71
15-19 .....	738	417	800	8.80	10.04	7.59	129.91
20-24 .....	549	352	197	6.55	8.47	4.66	178.68
25-29 .....	337	162	175	4.02	3.90	4.14	92.57
30-34 .....	329	140	189	3.92	3.37	4.47	74.07
35-39 .....	447	211	236	5.33	5.08	5.58	89.41
40-44 .....	538	258	280	6.42	6.21	6.62	92.14
45-49 .....	479	241	238	5.71	5.80	5.63	101.26
50-54 .....	359	155	204	4.28	3.73	4.82	75.98
55-59 .....	313	150	163	3.73	3.61	3.85	92.02
60-64 .....	253	114	139	3.02	2.74	3.29	82.01
65-69 .....	215	87	128	2.56	2.09	3.03	67.97
70-74 .....	187	60	127	2.23	1.44	3.00	47.24
75-79 .....	111	41	70	1.32	.99	1.65	58.57
80-84 .....	69	11	58	.82	.26	1.37	18.97
85이상 and over .....	39	5	34	.47	.12	.80	14.71
<b>광양군 Gwangyang Gun</b> .....	<b>78 626</b>	<b>39 435</b>	<b>39 191</b>	<b>100.00</b>	<b>100.00</b>	<b>100.00</b>	<b>100.62</b>
0-4 .....	7 426	3 717	3 709	9.44	9.43	9.46	100.22
5-9 .....	10 740	5 451	5 289	13.66	13.82	13.50	103.06
10-14 .....	12 532	6 464	6 068	15.94	16.39	15.48	106.53
15-19 .....	7 404	4 073	3 331	9.42	10.33	8.50	122.28
20-24 .....	6 008	3 859	2 149	7.64	9.79	5.48	179.51
25-29 .....	3 736	1 836	1 900	4.75	4.66	4.85	96.63
30-34 .....	3 854	1 859	1 995	4.90	4.71	5.09	93.18
35-39 .....	3 885	1 797	2 088	4.94	4.56	5.33	86.06
40-44 .....	4 801	2 380	2 421	6.11	6.04	6.18	99.31
45-49 .....	4 287	2 037	2 250	5.45	5.17	5.74	90.53
50-54 .....	3 672	1 696	1 976	4.67	4.30	5.04	85.83
55-59 .....	3 111	1 460	1 651	3.96	3.70	4.21	88.43
60-64 .....	2 094	987	1 107	2.66	2.50	2.82	89.16
65-69 .....	1 741	704	1 037	2.21	1.79	2.65	67.89
70-74 .....	1 426	542	884	1.81	1.37	2.26	61.31
75-79 .....	1 012	320	692	1.29	.81	1.77	46.24
80-84 .....	580	176	404	.74	.45	1.03	43.56
85이상 and over .....	317	77	240	.40	.20	.61	32.08
<b>광양읍 Gwangyang Eub</b> .....	<b>24 313</b>	<b>12 108</b>	<b>12 205</b>	<b>100.00</b>	<b>100.00</b>	<b>100.00</b>	<b>99.21</b>
0-4 .....	2 217	1 117	1 100	9.12	9.23	9.01	101.55
5-9 .....	3 111	1 593	1 518	12.80	13.16	12.44	104.94
10-14 .....	3 657	1 901	1 756	15.04	15.70	14.39	108.26
15-19 .....	2 579	1 418	1 161	10.61	11.71	9.51	122.14
20-24 .....	1 963	1 197	766	8.07	9.89	6.28	156.27
25-29 .....	1 325	615	710	5.45	5.08	5.82	86.62
30-34 .....	1 324	640	684	5.45	5.29	5.60	93.57
35-39 .....	1 242	577	665	5.11	4.77	5.45	86.77
40-44 .....	1 515	762	753	6.23	6.29	6.17	101.20
45-49 .....	1 298	636	662	5.34	5.25	5.42	96.07
50-54 .....	1 054	483	571	4.34	3.99	4.68	84.59
55-59 .....	885	400	485	3.64	3.30	3.97	82.47
60-64 .....	644	275	369	2.65	2.27	3.02	74.53
65-69 .....	574	215	359	2.36	1.78	2.94	59.89
70-74 .....	422	141	281	1.74	1.16	2.30	50.18
75-79 .....	269	86	183	1.11	.71	1.50	46.99
80-84 .....	156	36	120	.64	.30	.98	30.00
85이상 and over .....	78	16	62	.32	.13	.51	25.81

제 2 표 연령 (5세제급) 및 성별인구 (계속)

Table 2. Population by Five-Year Age Groups and Sex (continued)

연령 Age	인구 Population		구성비 Percentage distribution		성비 Sex ratio		
	남 Male	여 Female	남 Male	여 Female			
봉강면 Bonggang Myeon	4 548	2 266	2 282	100.00	100.00	100.00	99.30
0~4	378	192	186	8.31	8.47	8.15	103.23
5~9	662	328	334	14.56	14.47	14.64	98.20
10~14	747	379	368	16.42	16.73	16.13	102.99
15~19	416	244	172	9.15	10.77	7.54	141.86
20~24	319	212	107	7.01	9.36	4.69	198.13
25~29	144	86	58	3.17	3.80	2.54	148.28
30~34	199	75	124	4.38	3.31	5.43	60.48
35~39	195	91	104	4.29	4.02	4.56	87.50
40~44	297	134	163	6.53	5.91	7.14	82.21
45~49	265	134	131	5.83	5.91	5.74	102.29
50~54	228	112	116	5.01	4.94	5.08	96.55
55~59	205	86	119	4.51	3.80	5.21	72.27
60~64	130	71	59	2.86	3.13	2.59	120.34
65~69	123	50	73	2.70	2.21	3.20	68.49
70~74	97	31	66	2.13	1.37	2.89	46.97
75~79	85	28	57	1.87	1.24	2.50	49.12
80~84	32	8	24	.70	.35	1.05	33.33
85이상 and over	26	5	21	.57	.22	.92	23.81
옥룡면 Oglyong Myeon	7 457	3 806	3 651	100.00	100.00	100.00	104.25
0~4	637	312	325	8.54	8.20	8.90	96.00
5~9	1 026	540	486	13.76	14.19	13.31	111.11
10~14	1 250	656	594	16.76	17.24	16.27	110.44
15~19	672	403	269	9.01	10.59	7.37	149.81
20~24	527	370	157	7.07	9.72	4.30	235.67
25~29	269	133	136	3.61	3.49	3.73	97.79
30~34	304	140	164	4.08	3.68	4.49	85.37
35~39	348	160	188	4.67	4.20	5.15	85.11
40~44	466	218	248	6.25	5.73	6.79	87.90
45~49	408	182	226	5.47	4.78	6.19	80.53
50~54	389	181	208	5.22	4.76	5.70	87.02
55~59	342	167	175	4.59	4.39	4.79	95.43
60~64	210	107	103	2.82	2.81	2.82	103.88
65~69	193	94	99	2.59	2.47	2.71	94.95
70~74	190	76	114	2.55	2.00	3.12	66.67
75~79	105	37	68	1.41	.97	1.86	54.41
80~84	68	20	48	.91	.53	1.31	41.67
85이상 and over	53	10	43	.71	.26	1.18	23.26
관악면 Golyag Myeon	13 077	6 619	6 458	100.00	100.00	100.00	102.49
0~4	1 400	691	709	10.71	10.44	10.98	97.46
5~9	1 943	968	975	14.86	14.62	15.10	99.28
10~14	2 079	1 096	983	15.90	16.56	15.22	111.50
15~19	1 048	545	503	8.01	8.23	7.79	108.35
20~24	944	609	335	7.22	9.20	5.19	181.79
25~29	633	317	316	4.84	4.79	4.89	100.32
30~34	671	332	339	5.13	5.02	5.25	97.94
35~39	712	359	353	5.44	5.42	5.47	101.70
40~44	777	398	379	5.94	6.01	5.87	105.01
45~49	756	364	392	5.78	5.50	6.07	92.86
50~54	601	280	321	4.60	4.23	4.97	87.23
55~59	466	232	234	3.56	3.51	3.62	99.15
60~64	310	139	171	2.37	2.10	2.65	81.29
65~69	263	111	152	2.01	1.68	2.35	73.03
70~74	198	85	113	1.51	1.28	1.75	75.22
75~79	142	39	103	1.09	.59	1.59	37.86
80~84	88	32	56	.67	.48	.87	57.14
85이상 and over	46	22	24	.35	.33	.37	91.67
옥곡면 Oggog Myeon	7 928	3 995	3 933	100.00	100.00	100.00	101.58
0~4	765	397	368	9.65	9.94	9.36	107.88
5~9	1 147	583	564	14.47	14.59	14.34	103.37
10~14	1 353	689	664	17.07	17.25	16.88	103.77
15~19	737	398	339	9.30	9.96	8.62	117.40
20~24	597	383	214	7.53	9.59	5.44	178.97
25~29	361	187	174	4.55	4.68	4.42	107.47
30~34	353	176	177	4.45	4.41	4.50	99.44
35~39	346	137	209	4.36	3.43	5.31	65.55
40~44	486	249	237	6.13	6.23	6.03	105.06
45~49	438	198	240	5.52	4.96	6.10	82.50
50~54	365	176	189	4.60	4.41	4.81	93.12
55~59	301	153	148	3.80	3.83	3.76	103.38
60~64	214	104	110	2.70	2.60	2.80	94.55
65~69	129	48	81	1.63	1.20	2.06	59.26
70~74	131	51	80	1.65	1.28	2.03	63.75
75~79	101	34	67	1.27	.85	1.70	50.75
80~84	68	22	46	.86	.55	1.17	47.83
85이상 and over	36	10	26	.45	.25	.66	38.46



제 2 표 연령 (5세계급) 및 성별인구 (계속)

Table 2. Population by Five-Year Age Groups and Sex (continued)

연령 Age	인구 Population		구성비 Percentage distribution			성비 Sex ratio	
	남 Male	여 Female	남 Male	여 Female	성비 Sex ratio		
진상면 Jinsang Myeon	7 348	3 657	3 691	100.00	100.00	100.00	99.08
0~4	667	332	335	9.08	9.08	9.08	99.10
5~9	935	459	476	12.72	12.55	12.90	96.43
10~14	159	576	583	15.77	15.75	15.80	98.80
15~19	797	434	363	10.85	11.87	9.83	119.56
20~24	539	365	174	7.34	9.98	4.71	209.77
25~29	342	168	174	4.65	4.59	4.71	96.55
30~34	335	159	176	4.56	4.35	4.77	90.34
35~39	381	177	204	5.19	4.84	5.53	86.76
40~44	440	229	211	5.99	6.26	5.72	108.53
45~49	390	189	201	5.31	5.17	5.45	94.03
50~54	347	146	201	4.72	3.99	5.45	72.64
55~59	309	140	169	4.21	3.83	4.58	82.84
60~64	205	98	107	2.79	2.68	2.90	91.59
65~69	168	69	99	2.29	1.89	2.68	69.70
70~74	127	55	72	1.73	1.50	1.95	76.39
75~79	112	37	75	1.52	1.01	2.03	49.33
80~84	63	17	46	.86	.46	1.25	36.96
85이상 and over	32	7	25	.44	.19	.68	28.00
진월면 Jinweol Myeon	8 879	4 394	4 485	100.00	100.00	100.00	97.97
0~4	919	448	471	10.35	10.20	10.50	95.12
5~9	1 183	592	591	13.32	13.47	13.18	100.17
10~14	1 408	709	699	15.86	16.14	15.59	101.43
15~19	706	386	320	7.95	8.78	7.13	120.63
20~24	715	450	265	8.05	10.24	5.91	169.81
25~29	448	220	228	5.05	5.01	5.08	96.49
30~34	467	240	227	5.26	5.46	5.06	105.73
35~39	431	195	236	4.85	4.44	5.26	82.63
40~44	522	251	271	5.88	5.71	6.04	92.62
45~49	462	206	256	5.20	4.69	5.71	80.47
50~54	442	208	234	4.98	4.73	5.22	88.89
55~59	394	187	207	4.44	4.26	4.22	90.34
60~64	235	116	119	2.65	2.64	2.65	97.48
65~69	173	65	108	1.95	1.48	2.41	60.19
70~74	165	62	103	1.86	1.41	2.30	60.19
75~79	113	30	83	1.27	.68	1.85	36.14
80~84	62	23	39	.70	.52	.87	58.97
85이상 and over	34	6	28	.38	.14	.62	21.43
다압면 Daab Myeon	5 076	2 590	2 486	100.00	100.00	100.00	104.18
0~4	443	228	215	8.73	8.80	8.65	106.05
5~9	733	388	345	14.44	14.98	13.88	112.46
10~14	879	458	421	17.32	17.68	16.93	108.79
15~19	449	245	204	8.85	9.46	8.21	120.10
20~24	404	273	131	7.96	10.54	5.27	208.40
25~29	214	110	104	4.22	4.25	4.18	105.77
30~34	201	97	104	3.96	3.75	4.18	93.27
35~39	230	101	129	4.53	3.90	5.19	78.29
40~44	298	139	159	5.87	5.37	6.40	87.42
45~49	270	128	142	5.32	4.94	5.71	90.14
50~54	246	110	136	4.85	4.25	5.47	80.88
55~59	209	95	114	4.12	3.67	4.59	83.33
60~64	146	77	69	2.88	2.97	2.78	111.59
65~69	118	52	66	2.32	2.01	2.65	78.79
70~74	96	41	55	1.89	1.58	2.21	74.55
75~79	85	29	56	1.67	1.12	2.25	51.79
80~84	43	18	25	.85	.69	1.01	72.00
85이상 and over	12	1	11	.24	.04	.44	9.09
여천군 Yecheon Gun	101 436	51 572	49 864	100.00	100.00	100.00	103.43
0~4	10 129	5 197	4 932	9.99	10.08	9.89	105.37
5~9	13 687	7 077	6 610	13.49	13.72	13.26	107.07
10~14	14 959	7 642	7 317	14.75	14.82	14.67	104.44
15~19	8 752	4 730	4 022	8.63	9.17	8.07	117.60
20~24	8 725	5 522	3 203	8.60	10.71	6.42	172.40
25~29	5 616	2 977	2 639	5.54	5.77	5.29	112.81
30~34	5 165	2 697	2 468	5.09	5.23	4.95	109.28
35~39	5 057	2 610	2 647	4.99	4.67	5.31	91.05
40~44	5 838	2 954	2 884	5.76	5.73	5.78	102.43
45~49	5 593	2 710	2 883	5.51	5.25	5.78	94.00
50~54	4 653	2 162	2 491	4.59	4.19	5.00	86.79
55~59	4 178	1 933	2 245	4.12	3.75	4.50	86.10
60~64	2 845	1 321	1 524	2.80	2.56	3.06	86.68
65~69	2 221	976	1 245	2.19	1.89	2.50	78.39
70~74	1 650	606	1 044	1.63	1.18	2.09	58.05
75~79	1 164	359	805	1.15	.70	1.61	44.60
80~84	773	208	565	.76	.40	1.13	36.81
85이상 and over	431	91	340	.42	.18	.68	26.76

## 제 2 표 연령 (5세계급) 및 성별인구 (계속)

Table 2. Population by Five-Year Age Groups and Sex (continued)

연령 Age	인구 Population			구성비 Percentage distribution			성비 Sex ratio
	남 Male	여 Female		남 Male	여 Female		
소라면 Sora Myeon	14 282	7 289	6 993	100.00	100.00	100.00	104.23
0-4	1 309	693	616	9.17	9.51	8.81	112.50
5-9	1 800	951	849	12.60	13.05	12.14	112.01
10-14	2 152	1 125	1 027	15.07	15.43	14.69	109.54
15-19	1 463	806	657	10.24	11.06	9.40	122.68
20-24	1 225	762	463	8.58	10.45	6.62	164.58
25-29	793	412	381	5.55	5.65	5.45	108.14
30-34	714	381	333	5.00	5.23	4.76	114.41
35-39	723	329	394	5.06	4.51	5.63	83.50
40-44	851	445	406	5.96	6.11	5.81	109.61
45-49	783	361	422	5.48	4.95	6.03	85.55
50-54	655	290	365	4.59	3.98	5.22	79.45
55-59	565	257	308	3.96	3.53	4.40	83.44
60-64	406	180	226	2.84	2.47	3.23	79.65
65-69	284	123	161	1.99	1.69	2.30	76.40
70-74	233	85	148	1.63	1.17	2.12	57.43
75-79	175	57	118	1.23	.78	1.69	48.31
80-84	105	26	79	.74	.36	1.13	32.91
85이상 and over	46	6	40	.32	.08	.57	15.00
윤촌면 Yulchon Myeon	15 462	7 711	7 751	100.00	100.00	100.00	99.48
0-4	1 556	805	751	10.06	10.44	9.69	107.19
5-9	1 919	985	934	12.41	12.77	12.05	105.46
10-14	2 186	1 162	1 024	14.14	15.07	13.21	113.48
15-19	1 514	791	723	9.79	10.26	9.33	109.41
20-24	1 261	716	545	8.16	9.29	7.03	131.38
25-29	900	438	462	5.82	5.68	5.96	94.81
30-34	784	419	365	5.07	5.43	4.71	114.79
35-39	718	344	374	4.64	4.46	4.83	91.98
40-44	868	500	432	5.61	5.65	5.57	100.93
45-49	875	402	473	5.66	5.21	6.10	84.99
50-54	691	306	385	4.47	3.97	4.97	79.48
55-59	635	288	347	4.11	3.73	4.48	83.00
60-64	440	188	252	2.85	2.44	3.25	74.60
65-69	411	192	219	2.66	2.49	2.83	87.67
70-74	326	123	203	2.11	1.60	2.62	60.59
75-79	215	70	145	1.39	.91	1.87	48.28
80-84	112	35	77	.72	.45	.99	45.45
85이상 and over	51	11	40	.33	.14	.52	27.50
화양면 Hwangang Myeon	16 915	8 576	8 339	100.00	100.00	100.00	102.84
0-4	1 445	748	697	8.54	8.72	8.36	107.32
5-9	2 282	1 165	1 117	13.49	13.58	13.39	104.30
10-14	2 711	1 405	1 306	16.03	16.38	15.66	107.58
15-19	1 331	690	641	7.87	8.05	7.69	107.64
20-24	1 429	963	486	8.45	11.00	5.83	194.03
25-29	814	441	373	4.81	5.14	4.47	118.23
30-34	772	393	379	4.56	4.58	4.54	103.69
35-39	835	404	431	4.94	4.71	5.17	93.74
40-44	1 004	492	512	5.94	5.74	6.14	96.09
45-49	1 004	476	528	5.94	5.55	6.33	90.15
50-54	833	375	458	4.92	4.37	5.49	81.88
55-59	817	374	443	4.83	4.36	5.31	84.42
60-64	513	249	264	3.03	2.90	3.17	94.32
65-69	381	173	208	2.25	2.02	2.49	83.17
70-74	296	115	181	1.75	1.34	2.17	63.54
75-79	216	71	145	1.28	.83	1.74	48.97
80-84	161	48	113	.95	.56	1.36	42.48
85이상 and over	71	14	57	.42	.16	.68	24.56
둔산면 Dolsan Myeon	23 335	12 003	11 332	100.00	100.00	100.00	105.92
0-4	2 519	1 297	1 222	10.79	10.81	10.78	106.14
5-9	3 239	1 729	1 510	13.88	14.40	13.33	114.50
10-14	3 488	1 798	1 690	14.95	14.98	14.91	106.39
15-19	2 170	1 193	977	9.30	9.94	8.62	122.11
20-24	1 987	1 220	767	8.52	10.16	6.77	159.06
25-29	1 390	735	655	5.96	6.12	5.78	112.21
30-34	1 254	640	614	5.37	5.33	5.42	104.23
35-39	1 193	554	639	5.11	4.62	5.64	86.70
40-44	1 240	661	579	5.31	5.51	5.11	114.16
45-49	1 133	550	583	4.86	4.58	5.14	94.34
50-54	973	481	492	4.17	4.01	4.34	97.76
55-59	880	408	472	3.77	3.40	4.17	86.44
60-64	559	275	284	2.40	2.29	2.51	96.83
65-69	456	192	264	1.95	1.60	2.33	72.73
70-74	331	121	210	1.42	1.01	1.85	57.62
75-79	238	79	159	1.02	.66	1.40	49.69
80-84	183	46	137	.78	.38	1.21	33.58
85이상 and over	102	24	78	.44	.20	.69	30.77

제 2 표 연령 (5세계급) 및 성별인구 (계속)

Table 2. Population by Five-Year Age Groups and Sex (continued)

연령 Age	인구 Population		구성비 Percentage distribution		성비 Sex ratio		
	남 Male	여 Female	남 Male	여 Female			
남면 Nam Myeon	13 709	7 021	6 688	100.00	100.00	100.00	104.98
0~4	1 616	800	816	11.79	11.39	12.20	98.04
5~9	2 100	1 066	1 034	15.32	15.18	15.46	103.09
10~14	1 931	943	988	14.09	13.43	14.77	95.45
15~19	965	566	399	7.04	8.06	5.97	141.85
20~24	1 080	737	343	7.88	10.50	5.13	214.87
25~29	704	373	331	5.14	5.31	4.95	112.69
30~34	752	382	370	5.49	5.44	5.53	103.24
35~39	676	337	339	4.93	4.80	5.07	99.41
40~44	817	398	419	5.67	5.96	6.26	94.99
45~49	833	428	405	6.08	6.10	6.06	105.68
50~54	614	293	321	4.48	4.17	4.80	91.28
55~59	536	271	265	3.91	3.86	3.96	102.26
60~64	385	192	193	2.81	2.73	2.89	99.48
65~69	275	113	162	2.01	1.61	2.42	69.75
70~74	181	59	122	1.32	.84	1.82	48.36
75~79	113	30	83	.82	.43	1.24	36.14
80~84	68	17	51	.50	.24	.76	33.33
85이상 and over	63	16	47	.46	.23	.70	34.04
화정면 Hwajeong Myeon	10 302	5 210	5 092	100.00	100.00	100.00	102.32
0~4	1 028	535	493	9.98	10.27	9.68	108.52
5~9	1 428	711	717	13.86	13.65	14.08	99.16
10~14	1 469	712	757	14.26	13.67	14.87	94.06
15~19	829	429	400	8.05	8.23	7.86	107.25
20~24	913	586	327	8.86	11.25	6.42	179.20
25~29	513	298	215	4.98	5.72	4.22	138.60
30~34	515	261	254	5.00	5.01	4.99	102.76
35~39	551	269	282	5.35	5.16	5.54	95.39
40~44	651	327	324	6.32	6.28	6.36	100.93
45~49	512	258	254	4.97	4.95	4.99	101.57
50~54	491	243	248	4.77	4.66	4.87	97.98
55~59	433	212	221	4.20	4.07	4.34	95.93
60~64	302	136	166	2.93	2.61	3.26	81.93
65~69	233	99	134	2.26	1.90	2.63	73.88
70~74	166	70	96	1.61	1.34	1.89	72.92
75~79	129	29	100	1.25	.56	1.96	29.00
80~84	73	21	52	.71	.40	1.02	40.38
85이상 and over	66	14	52	.64	.27	1.02	26.92
삼산면 Samsan Myeon	7 431	3 762	3 669	100.00	100.00	100.00	102.53
0~4	656	319	337	8.83	8.48	9.19	94.66
5~9	919	470	449	12.37	12.49	12.24	104.68
10~14	1 022	497	525	13.75	13.21	14.31	94.67
15~19	480	255	225	6.46	6.78	6.13	113.33
20~24	830	558	272	11.17	14.83	7.41	205.15
25~29	502	280	222	6.76	7.44	6.05	126.13
30~34	374	221	153	5.03	5.87	4.17	144.44
35~39	361	173	188	4.86	4.60	5.12	92.02
40~44	407	195	212	5.48	5.18	5.78	91.98
45~49	453	235	218	6.10	6.25	5.94	107.80
50~54	396	174	222	5.33	4.63	6.05	78.38
55~59	312	123	189	4.20	3.27	5.15	65.08
60~64	240	101	139	3.23	2.68	3.79	72.66
65~69	181	84	97	2.44	2.23	2.64	86.60
70~74	117	33	84	1.57	.88	2.29	39.29
75~79	78	23	55	1.05	.61	1.50	41.82
80~84	71	15	56	.96	.40	1.53	26.79
85이상 and over	32	6	26	.43	.16	.71	23.08
승주군 Seungju Gun	123 912	62 736	61 176	100.00	100.00	100.00	102.55
0~4	10 388	5 342	5 046	8.38	8.52	8.25	105.87
5~9	16 145	8 189	7 956	13.03	13.05	13.01	102.93
10~14	20 331	10 445	9 886	16.41	16.65	16.16	105.65
15~19	14 381	7 791	6 590	11.51	12.42	10.77	118.22
20~24	10 352	6 538	3 814	8.35	10.42	6.23	171.42
25~29	5 539	3 079	2 460	4.47	4.91	4.02	125.16
30~34	5 041	2 573	2 468	4.07	4.10	4.03	104.25
35~39	5 495	2 495	3 000	4.43	3.98	4.90	83.17
40~44	6 989	3 245	3 744	5.64	5.17	6.12	86.67
45~49	6 836	3 204	3 632	5.52	5.11	5.94	88.22
50~54	5 444	2 536	2 908	4.39	4.04	4.75	87.21
55~59	4 975	2 326	2 649	4.01	3.71	4.33	87.81
60~64	3 552	1 691	1 861	2.87	2.70	3.04	90.87
65~69	2 943	1 340	1 603	2.38	2.14	2.62	83.59
70~74	2 441	982	1 459	1.97	1.57	2.38	67.31
75~79	1 520	543	977	1.23	.87	1.60	55.58
80~84	1 009	291	718	.81	.46	1.17	40.53
85이상 and over	531	126	405	.43	.20	.66	31.11

제 2 표 연령 (5세계급) 및 성별인구 (계속)

Table 2. Population by Five-Year Age Groups and Sex (continued)

연령 Age	인구 Population		구성비 Percentage distribution		성비 Sex ratio		
	남 Male	여 Female	남 Male	여 Female			
해룡면 Haeryong Myeon .....	15 826	8 066	7 760	100.00	100.00	100.00	103.94
0~4 .....	1 372	747	625	8.67	9.26	8.05	119.52
5~9 .....	1 979	1 006	973	12.50	12.47	12.54	103.39
10~14 .....	2 448	1 283	1 165	15.47	15.91	15.01	110.13
15~19 .....	1 755	994	761	11.09	12.32	9.81	130.62
20~24 .....	1 292	810	482	8.16	10.04	6.21	168.05
25~29 .....	761	410	351	4.81	5.08	4.52	116.81
30~34 .....	699	365	334	4.42	4.53	4.30	109.28
35~39 .....	743	347	396	4.69	4.30	5.10	87.63
40~44 .....	867	421	446	5.48	5.22	5.75	94.39
45~49 .....	965	446	519	6.10	5.53	6.69	85.93
50~54 .....	773	371	402	4.88	4.60	5.18	92.29
55~59 .....	665	305	360	4.20	3.78	4.64	84.72
60~64 .....	422	190	232	2.67	2.36	2.99	81.90
65~69 .....	373	157	216	2.36	1.95	2.78	72.69
70~74 .....	300	111	189	1.90	1.38	2.44	58.73
75~79 .....	197	57	140	1.24	.71	1.80	40.71
80~84 .....	142	32	110	.90	.40	1.42	29.09
85이상 and over .....	73	14	59	.46	.17	.76	23.73
서면 Seo Myeon .....	13 256	6 711	6 545	100.00	100.00	100.00	102.54
0~4 .....	1 195	600	595	9.01	8.94	9.09	100.84
5~9 .....	1 701	893	808	12.83	13.31	12.35	110.52
10~14 .....	2 032	1 051	981	15.33	15.66	14.99	107.14
15~19 .....	1 332	787	545	10.05	11.73	8.33	144.40
20~24 .....	1 037	642	395	7.82	9.57	6.04	162.53
25~29 .....	638	323	315	4.81	4.81	4.81	102.54
30~34 .....	669	339	330	5.05	5.05	5.04	102.73
35~39 .....	624	295	329	4.71	4.40	5.03	89.67
40~44 .....	792	384	408	5.97	5.72	6.23	94.12
45~49 .....	730	353	377	5.51	5.26	5.76	93.63
50~54 .....	585	266	319	4.41	3.96	4.87	83.39
55~59 .....	562	260	302	4.24	3.87	4.61	86.09
60~64 .....	364	157	207	2.75	2.34	3.16	75.85
65~69 .....	357	151	206	2.69	2.25	3.15	73.30
70~74 .....	288	95	193	2.17	1.42	2.95	49.22
75~79 .....	179	60	119	1.35	.89	1.82	50.42
80~84 .....	106	38	68	.80	.57	1.04	55.88
85이상 and over .....	65	17	48	.49	.25	.73	35.42
황전면 Hwangjeon Myeon .....	13 078	6 575	6 503	100.00	100.00	100.00	101.11
0~4 .....	1 239	606	633	9.47	9.22	9.73	95.73
5~9 .....	1 834	913	921	14.02	13.89	14.16	99.13
10~14 .....	2 340	1 223	1 117	17.89	18.60	17.18	109.49
15~19 .....	1 288	683	605	9.85	10.39	9.30	112.89
20~24 .....	1 018	638	380	7.78	9.70	5.84	167.89
25~29 .....	560	310	250	4.28	4.71	3.84	124.00
30~34 .....	545	277	268	4.17	4.21	4.12	103.36
35~39 .....	626	286	340	4.79	4.35	5.23	84.12
40~44 .....	762	359	403	5.83	5.46	6.20	89.08
45~49 .....	679	318	361	5.19	4.84	5.55	88.09
50~54 .....	529	249	280	4.04	3.79	4.31	88.93
55~59 .....	490	228	262	3.75	3.47	4.03	87.02
60~64 .....	379	172	207	2.90	2.62	3.18	83.09
65~69 .....	309	144	165	2.36	2.19	2.54	87.27
70~74 .....	220	97	123	1.68	1.48	1.89	78.86
75~79 .....	140	50	90	1.07	.76	1.38	55.56
80~84 .....	75	16	59	.57	.24	.91	27.12
85이상 and over .....	45	6	39	.34	.09	.60	15.38
월등면 Weoldeung Myeon .....	6 417	3 293	3 124	100.00	100.00	100.00	105.41
0~4 .....	633	323	310	9.86	9.81	9.92	104.19
5~9 .....	932	474	458	14.52	14.39	14.66	103.49
10~14 .....	1 067	562	505	16.63	17.07	16.17	111.29
15~19 .....	696	386	310	10.85	11.72	9.92	124.52
20~24 .....	466	315	151	7.26	9.57	4.83	208.61
25~29 .....	277	157	120	4.32	4.77	3.84	130.83
30~34 .....	243	117	126	3.79	3.55	4.03	92.86
35~39 .....	239	98	141	3.72	2.98	4.51	69.50
40~44 .....	327	154	173	5.10	4.68	5.54	89.02
45~49 .....	384	175	209	5.98	5.31	6.69	83.73
50~54 .....	297	148	149	4.63	4.49	4.77	99.33
55~59 .....	234	110	124	3.65	3.34	3.97	88.71
60~64 .....	187	95	92	2.91	2.88	2.94	103.26
65~69 .....	143	69	74	2.23	2.10	2.37	93.24
70~74 .....	125	51	74	1.95	1.55	2.37	68.92
75~79 .....	84	31	53	1.31	.94	1.70	58.49
80~84 .....	59	23	36	.92	.70	1.15	63.89
85이상 and over .....	24	5	19	.37	.15	.61	26.32

## 제 2 표 연령 (5세계급) 및 성별인구 (계속)

Table 2. Population by Five-Year Age Groups and Sex (continued)

연령 Age	인구 Population		구성비 Percentage distribution		성비 Sex ratio		
	남 Male	여 Female	남 Male	여 Female			
<b>쌍암면 Ssangam Myeon</b> .....	<b>10 642</b>	<b>5 467</b>	<b>5 175</b>	<b>100.00</b>	<b>100.00</b>	<b>100.00</b>	<b>105.64</b>
0~4	885	468	417	8.32	8.56	8.06	112.23
5~9	1 420	693	727	13.34	12.68	14.05	95.32
10~14	1 902	1 000	902	17.87	18.29	17.43	110.86
15~19	1 169	686	483	10.98	12.55	9.33	142.03
20~24	838	542	296	7.87	9.91	5.72	183.11
25~29	443	261	182	4.16	4.77	3.52	143.41
30~34	370	185	185	3.48	3.38	3.57	100.00
35~39	449	200	249	4.22	3.66	4.81	80.32
40~44	575	251	324	5.40	4.59	6.26	77.47
45~49	577	280	297	5.42	5.12	5.74	94.28
50~54	461	213	248	4.33	3.90	4.79	85.89
55~59	434	202	232	4.08	3.69	4.48	87.07
60~64	313	147	166	2.94	2.69	3.21	88.55
65~69	277	137	140	2.60	2.51	2.71	97.86
70~74	239	103	136	2.25	1.88	2.63	75.74
75~79	141	56	85	1.32	1.02	1.64	65.88
80~84	82	24	58	.77	.44	1.12	41.38
85이상 and over	67	19	48	.63	.35	.93	39.58
<b>주암면 Juam Myeon</b> .....	<b>14 653</b>	<b>7 307</b>	<b>7 346</b>	<b>100.00</b>	<b>100.00</b>	<b>100.00</b>	<b>99.47</b>
0~4	1 130	563	567	7.71	7.70	7.72	99.29
5~9	1 839	912	927	12.55	12.48	12.62	98.38
10~14	2 424	1 189	1 235	16.54	16.27	16.81	96.28
15~19	1 977	1 054	923	13.49	14.42	12.56	114.19
20~24	1 387	853	534	9.47	11.67	7.27	159.74
25~29	627	353	274	4.28	4.83	3.73	128.83
30~34	501	252	249	3.42	3.45	3.39	101.20
35~39	623	286	337	4.25	3.91	4.59	84.87
40~44	762	352	410	5.34	4.82	5.85	81.86
45~49	759	336	423	5.18	4.60	5.76	79.43
50~54	674	322	352	4.60	4.41	4.79	91.48
55~59	581	275	306	3.97	3.76	4.17	89.87
60~64	404	192	212	2.76	2.63	2.89	90.57
65~69	299	136	163	2.04	1.86	2.22	83.44
70~74	293	114	179	2.00	1.56	2.44	63.69
75~79	176	69	107	1.20	.94	1.46	64.49
80~84	129	38	91	.88	.52	1.24	41.76
85이상 and over	48	11	37	.33	.15	.50	29.73
<b>송광면 Songgwang Myeon</b> .....	<b>10 395</b>	<b>5 201</b>	<b>5 194</b>	<b>100.00</b>	<b>100.00</b>	<b>100.00</b>	<b>100.13</b>
0~4	724	390	334	6.96	7.50	6.43	116.77
5~9	1 284	643	641	12.35	12.36	12.34	100.31
10~14	1 756	887	869	16.89	17.05	16.73	102.07
15~19	1 371	662	709	13.19	12.73	13.65	93.37
20~24	839	551	288	8.07	10.59	5.54	191.32
25~29	396	226	170	3.81	4.35	3.27	132.94
30~34	359	196	163	3.45	3.77	3.14	120.25
35~39	435	180	255	4.18	3.46	4.91	70.59
40~44	615	265	350	5.92	5.10	6.74	75.71
45~49	567	278	289	5.45	5.35	5.56	96.19
50~54	477	208	269	4.59	4.00	5.18	77.32
55~59	424	194	230	4.08	3.73	4.43	84.35
60~64	364	195	169	3.50	3.75	3.25	115.38
65~69	257	123	134	2.47	2.36	2.58	91.79
70~74	248	118	130	2.39	2.27	2.50	90.77
75~79	142	57	85	1.37	1.10	1.64	67.06
80~84	101	22	79	.97	.42	1.52	27.85
85이상 and over	36	6	30	.35	.12	.58	20.00
<b>외서면 Oeseo Myeon</b> .....	<b>4 122</b>	<b>2 065</b>	<b>2 057</b>	<b>100.00</b>	<b>100.00</b>	<b>100.00</b>	<b>100.39</b>
0~4	386	190	196	9.36	9.20	9.53	96.94
5~9	532	256	276	12.91	12.40	13.42	92.75
10~14	661	349	312	16.04	16.90	15.17	111.86
15~19	435	234	201	10.55	11.33	9.77	116.42
20~24	321	204	117	7.79	9.88	5.69	174.36
25~29	188	101	87	4.56	4.89	4.23	116.09
30~34	166	100	66	4.03	4.84	3.21	151.52
35~39	167	72	95	4.05	3.49	4.62	75.79
40~44	228	110	118	5.53	5.33	5.74	93.22
45~49	198	84	114	4.80	4.07	5.54	73.68
50~54	213	84	129	5.17	4.07	6.27	65.12
55~59	197	89	108	4.78	4.31	5.25	82.41
60~64	139	76	63	3.37	3.68	3.06	120.63
65~69	86	42	44	2.09	2.03	2.14	95.45
70~74	83	33	50	2.01	1.60	2.43	66.00
75~79	58	18	40	1.41	.87	1.94	45.00
80~84	44	17	27	1.07	.82	1.31	62.96
85이상 and over	20	6	14	.49	.29	.68	42.86

제 2 표 연령 (5세계급) 및 성별인구 (계속)

Table 2. Population by Five-Year Age Groups and Sex (continued)

연령 Age	인구 Population		구성비 Percentage distribution		성비 Sex ratio		
	남 Male	여 Female	남 Male	여 Female			
낙안면 Nagan Myeon	11 304	5 692	5 612	100.00	100.00	100.00	101.43
0~4	900	455	445	7.96	7.99	7.93	102.25
5~9	1 382	697	685	12.23	12.25	12.21	101.75
10~14	1 817	923	894	16.07	16.22	15.93	103.24
15~19	1 396	728	668	12.35	12.79	11.90	108.98
20~24	1 009	631	378	8.93	11.09	6.74	166.93
25~29	557	318	239	4.93	5.59	4.26	133.05
30~34	458	232	226	4.05	4.08	4.03	102.65
35~39	483	226	257	4.27	3.97	4.58	87.94
40~44	651	288	363	5.76	5.06	6.47	79.34
45~49	628	288	340	5.56	5.06	6.06	84.71
50~54	499	223	276	4.41	3.92	4.92	80.80
55~59	449	216	233	3.97	3.79	4.15	92.70
60~64	318	164	154	2.81	2.88	2.74	106.49
65~69	252	113	139	2.23	1.99	2.48	81.29
70~74	213	98	115	1.88	1.72	2.05	85.22
75~79	125	41	84	1.11	.72	1.50	48.81
80~84	113	35	78	1.00	.61	1.39	44.87
85이상 and over	54	16	38	.48	.28	.68	42.11
별량면 Byeollyang Myeon	16 861	8 561	8 300	100.00	100.00	100.00	103.14
0~4	1 298	673	625	7.70	7.86	7.53	107.68
5~9	2 098	1 105	993	12.44	12.91	11.96	111.28
10~14	2 714	1 374	1 340	16.10	16.05	16.14	102.54
15~19	2 231	1 159	1 072	13.23	13.54	12.92	108.12
20~24	1 580	987	593	9.37	11.53	7.14	166.44
25~29	792	444	348	4.70	5.19	4.19	127.59
30~34	707	345	362	4.19	4.03	4.36	95.30
35~39	736	351	385	4.37	4.10	4.64	91.17
40~44	954	439	515	5.66	5.13	6.20	85.24
45~49	942	446	496	5.59	5.21	5.98	89.92
50~54	682	328	354	4.04	3.83	4.27	92.66
55~59	633	310	323	3.75	3.62	3.89	95.98
60~64	443	198	245	2.63	2.31	2.95	80.82
65~69	400	179	221	2.37	2.09	2.66	81.00
70~74	294	109	185	1.74	1.27	2.23	58.92
75~79	182	69	113	1.08	.81	1.36	61.06
80~84	105	28	77	.62	.33	.93	36.36
85이상 and over	70	17	53	.42	.20	.64	32.08
상사면 Sangsa Myeon	7 358	3 798	3 560	100.00	100.00	100.00	106.69
0~4	626	327	299	8.51	8.61	8.40	109.36
5~9	1 144	597	547	15.55	15.72	15.37	109.14
10~14	1 170	604	566	15.90	15.90	15.90	106.71
15~19	731	418	313	9.93	11.01	8.79	133.55
20~24	565	365	200	7.68	9.61	5.62	182.50
25~29	300	176	124	4.08	4.63	3.48	141.94
30~34	324	165	159	4.40	4.34	4.47	103.77
35~39	370	154	216	5.03	5.05	6.07	71.30
40~44	436	222	214	5.93	5.85	6.01	103.74
45~49	407	200	207	5.53	5.27	5.81	96.62
50~54	254	124	130	3.45	3.26	3.65	95.38
55~59	306	137	169	4.16	3.61	4.75	81.07
60~64	219	105	114	2.98	2.76	3.20	92.11
65~69	190	89	101	2.58	2.34	2.84	88.12
70~74	138	53	85	1.88	1.40	2.39	62.35
75~79	96	35	61	1.30	.92	1.71	57.38
80~84	53	18	35	.72	.47	.98	51.43
85이상 and over	29	9	20	.39	.24	.56	45.00
고흥군 Goheung Gun	191 627	96 874	94 753	100.00	100.00	100.00	102.24
0~4	18 351	9 531	8 820	9.58	9.84	9.31	108.06
5~9	25 834	13 235	12 599	13.48	13.66	13.30	105.05
10~14	30 389	15 555	14 834	15.86	16.06	15.66	104.86
15~19	15 994	8 640	7 354	8.35	8.92	7.76	117.49
20~24	13 934	8 748	5 194	7.27	9.02	5.48	168.27
25~29	9 310	4 788	4 522	4.86	4.94	4.77	105.88
30~34	9 411	4 651	4 760	4.91	4.80	5.02	97.71
35~39	9 285	4 508	4 777	4.85	4.65	5.04	94.37
40~44	11 379	5 659	5 720	5.94	5.84	6.04	98.93
45~49	11 302	5 489	5 813	5.90	5.67	6.13	94.43
50~54	9 304	4 316	4 988	4.86	4.46	5.26	86.53
55~59	8 275	3 937	4 338	4.32	4.06	4.58	90.76
60~64	5 873	2 757	3 116	3.06	2.85	3.29	88.48
65~69	4 749	2 157	2 592	2.48	2.23	2.74	83.22
70~74	3 578	1 400	2 178	1.87	1.45	2.30	64.28
75~79	2 431	886	1 545	1.27	.91	1.63	57.35
80~84	1 521	465	1 056	.79	.48	1.11	44.03
85이상 and over	707	160	547	.37	.17	.58	29.25

## 제 2 표 연령 (5세계급) 및 성별인구 (계속)

Table 2. Population by Five-Year Age Groups and Sex (continued)

연령 Age	인구 Population		구성비 Percentage distribution		성비 Sex ratio		
	남 Male	여 Female	남 Male	여 Female			
고흥읍 Goheung Eub.....	16 573	8 267	8 306	100.00	100.00	100.00	99.53
0~4.....	1 725	897	828	10.41	10.85	9.97	108.33
5~9.....	2 193	1 171	1 022	13.23	14.16	12.30	112.58
10~14.....	2 281	1 130	1 151	13.76	13.67	13.86	98.18
15~19.....	1 504	714	790	9.08	8.64	9.51	90.38
20~24.....	1 270	716	554	7.66	8.66	6.67	129.24
25~29.....	1 116	510	606	6.73	6.17	7.30	84.16
30~34.....	1 131	559	572	6.82	6.76	6.89	97.73
35~39.....	951	480	471	5.74	5.81	5.67	101.91
40~44.....	987	529	458	5.96	6.40	5.51	115.50
45~49.....	852	422	430	5.14	5.10	5.18	98.14
50~54.....	686	305	381	4.14	3.69	4.59	80.05
55~59.....	575	284	291	3.47	3.44	3.50	97.59
60~64.....	419	197	222	2.53	2.38	2.67	88.74
65~69.....	330	148	182	1.99	1.79	2.19	81.32
70~74.....	252	101	151	1.52	1.22	1.82	66.89
75~79.....	168	63	105	1.01	.76	1.26	60.00
80~84.....	94	29	65	.57	.35	.78	44.62
85이상 and over.....	39	12	27	.24	.15	.33	44.44
도양읍 Doyang Eub.....	31 674	16 180	15 494	100.00	100.00	100.00	104.43
0~4.....	2 939	1 539	1 400	9.28	9.51	9.04	109.93
5~9.....	4 106	2 091	2 015	12.96	12.92	13.01	103.77
10~14.....	4 473	2 301	2 172	14.12	14.22	14.02	105.94
15~19.....	2 468	1 318	1 150	7.79	8.15	7.42	114.61
20~24.....	2 227	1 348	879	7.03	8.33	5.67	153.36
25~29.....	1 523	763	760	4.81	4.72	4.91	100.39
30~34.....	1 642	796	846	5.18	4.92	5.46	94.09
35~39.....	1 662	865	797	5.25	5.25	5.14	108.53
40~44.....	1 844	967	877	5.82	5.98	5.66	110.26
45~49.....	1 801	918	883	5.69	5.67	5.70	103.96
50~54.....	1 565	739	826	4.94	4.57	5.33	89.47
55~59.....	1 488	739	749	4.70	4.57	4.83	98.66
60~64.....	1 277	656	621	4.03	4.05	4.01	105.64
65~69.....	1 012	505	507	3.20	3.12	3.27	99.61
70~74.....	752	310	442	2.37	1.92	2.85	70.14
75~79.....	480	195	285	1.52	1.21	1.84	68.42
80~84.....	283	93	190	.89	.57	1.23	48.95
85이상 and over.....	132	37	95	.42	.23	.61	38.95
풍양면 Pungyang Myeon.....	12 657	6 361	6 296	100.00	100.00	100.00	101.03
0~4.....	1 145	602	543	9.05	9.46	8.62	110.87
5~9.....	1 606	836	770	12.69	13.14	12.23	108.57
10~14.....	1 950	998	952	15.41	15.69	15.12	104.83
15~19.....	1 016	535	481	8.03	8.41	7.64	111.23
20~24.....	917	586	331	7.25	9.21	5.26	177.04
25~29.....	584	315	269	4.61	4.95	4.27	117.10
30~34.....	614	286	328	4.85	4.50	5.21	87.20
35~39.....	594	281	313	4.69	4.42	4.97	89.78
40~44.....	773	382	391	6.11	6.01	6.21	97.70
45~49.....	827	426	401	6.53	6.37	6.37	106.23
50~54.....	634	294	340	5.01	4.62	5.40	86.47
55~59.....	589	262	327	4.65	4.12	5.19	80.12
60~64.....	413	170	243	3.26	2.67	3.86	69.96
65~69.....	371	151	220	2.93	2.37	3.49	68.64
70~74.....	264	115	149	2.09	1.81	2.37	77.18
75~79.....	194	70	124	1.53	1.10	1.97	56.45
80~84.....	108	44	64	.85	.69	1.02	68.75
85이상 and over.....	58	8	50	.46	.13	.79	16.00
금산면 Geumsan Myeon.....	17 662	9 101	8 561	100.00	100.00	100.00	106.31
0~4.....	1 961	992	969	11.10	10.90	11.32	102.37
5~9.....	2 672	1 357	1 315	15.13	14.91	15.36	103.19
10~14.....	2 981	1 526	1 455	16.88	16.77	17.00	104.88
15~19.....	1 382	810	572	7.82	8.90	6.68	141.61
20~24.....	1 246	806	440	7.05	8.86	5.14	183.18
25~29.....	871	434	437	4.93	4.77	5.10	99.31
30~34.....	992	483	509	5.62	5.31	5.95	94.89
35~39.....	887	466	421	5.02	5.12	4.92	110.69
40~44.....	1 032	543	489	5.84	5.97	5.71	111.04
45~49.....	953	472	481	5.40	5.19	5.62	98.13
50~54.....	753	370	383	4.26	4.07	4.47	96.61
55~59.....	660	322	338	3.74	3.54	3.95	95.27
60~64.....	394	187	207	2.23	2.05	2.42	90.34
65~69.....	322	136	186	1.82	1.49	2.17	73.12
70~74.....	245	93	152	1.39	1.02	1.78	61.18
75~79.....	164	63	101	.93	.69	1.18	62.38
80~84.....	105	33	72	.59	.36	.84	45.83
85이상 and over.....	42	8	34	.24	.09	.40	23.53

제 2 표 연령 (5세계급) 및 성별인구 (계속)

Table 2. Population by Five-Year Age Groups and Sex (continued)

연령 Age	인구 Population		구성비 Percentage distribution		성비 Sex ratio		
	남 Male	여 Female	남 Male	여 Female			
도 화 면 Dohwa Myeon	14 786	7 617	7 169	100.00	100.00	100.00	106.25
0~4	1 507	789	718	10.19	10.36	10.02	109.89
5~9	2 119	1 087	1 032	14.33	14.27	14.40	105.33
10~14	2 555	1 330	1 225	17.28	17.46	17.09	108.57
15~19	1 335	760	575	9.03	9.98	8.92	132.17
20~24	1 012	670	342	6.84	8.80	4.77	195.91
25~29	691	371	320	4.67	4.87	4.46	115.94
30~34	666	335	331	4.50	4.40	4.62	101.21
35~39	681	329	352	4.61	4.32	4.91	93.47
40~44	808	410	398	5.46	5.38	5.55	103.02
45~49	789	382	407	5.34	5.02	5.68	93.86
50~54	733	333	400	4.96	4.37	5.58	83.25
55~59	624	302	322	4.22	3.96	4.49	93.79
60~64	363	163	200	2.46	2.14	2.79	81.50
65~69	310	147	163	2.10	1.93	2.27	90.18
70~74	254	96	158	1.72	1.26	2.20	60.76
75~79	178	63	115	1.20	.83	1.60	54.78
80~84	111	37	74	.75	.49	1.03	50.00
85이상 and over	50	13	37	.34	.17	.52	35.14
포 두 면 Podu Myeon	16 478	8 309	8 169	100.00	100.00	100.00	101.71
0~4	1 585	836	749	9.62	10.06	9.17	111.62
5~9	2 209	1 124	1 085	13.41	13.53	13.28	103.59
10~14	2 737	1 403	1 334	16.61	16.89	16.33	105.17
15~19	1 227	672	555	7.45	8.09	6.79	121.08
20~24	1 185	761	424	7.19	9.16	5.19	179.48
25~29	760	366	394	4.61	4.60	4.82	92.89
30~34	816	421	395	4.95	5.07	4.84	106.58
35~39	814	384	430	4.94	4.62	5.26	89.30
40~44	996	474	522	6.04	5.70	6.39	90.80
45~49	1 048	475	573	6.36	5.72	7.01	82.90
50~54	861	417	444	5.23	5.02	5.44	93.92
55~59	705	360	345	4.28	4.33	4.22	104.35
60~64	465	213	252	2.82	2.56	3.08	84.52
65~69	404	182	222	2.45	2.19	2.72	81.98
70~74	250	94	156	1.52	1.13	1.91	60.26
75~79	223	76	147	1.35	.91	1.80	51.70
80~84	133	35	98	.81	.42	1.20	35.71
85이상 and over	60	16	44	.36	.19	.54	36.36
봉 래 면 Bonglae Myeon	13 651	7 032	6 619	100.00	100.00	100.00	106.24
0~4	1 396	709	687	10.23	10.08	10.38	103.20
5~9	1 844	962	882	13.51	13.68	13.33	109.07
10~14	2 144	1 132	1 012	15.71	16.10	15.29	111.86
15~19	1 160	642	518	8.50	9.13	7.83	123.94
20~24	1 225	787	438	8.97	11.19	6.62	179.68
25~29	764	457	307	5.60	6.50	4.64	148.86
30~34	650	324	326	4.76	4.61	4.93	99.39
35~39	647	318	329	4.74	4.52	4.97	96.66
40~44	756	361	395	5.54	5.13	5.97	91.39
45~49	734	365	369	5.38	5.19	5.57	98.92
50~54	610	284	326	4.47	4.04	4.93	87.12
55~59	579	241	338	4.24	3.43	5.11	71.30
60~64	370	177	193	2.71	2.52	2.92	91.71
65~69	295	144	151	2.16	2.05	2.28	95.36
70~74	217	73	144	1.59	1.04	2.18	50.69
75~79	135	36	99	.99	.51	1.50	36.36
80~84	85	13	72	.62	.18	1.09	18.06
85이상 and over	40	7	33	.29	.10	.50	21.21
점 암 면 Jeomam Myeon	15 424	7 635	7 789	100.00	100.00	100.00	98.02
0~4	1 446	733	713	9.38	9.60	9.15	102.81
5~9	2 112	1 078	1 034	13.69	14.12	13.28	104.26
10~14	2 672	1 346	1 326	17.32	17.63	17.02	101.51
15~19	1 039	547	492	6.74	7.16	6.32	111.18
20~24	995	653	342	6.45	8.55	4.39	190.94
25~29	658	339	319	4.27	4.44	4.10	106.27
30~34	679	316	363	4.40	4.14	4.66	87.05
35~39	715	330	385	4.64	4.32	4.94	85.71
40~44	978	472	506	6.34	6.18	6.50	93.28
45~49	995	470	525	6.45	6.16	6.74	89.52
50~54	816	359	457	5.29	4.70	5.87	78.56
55~59	716	352	364	4.64	4.61	4.67	96.70
60~64	510	215	295	3.31	2.82	3.79	72.88
65~69	398	174	224	2.58	2.28	2.88	77.68
70~74	329	138	191	2.13	1.81	2.45	72.25
75~79	184	63	121	1.19	.83	1.55	52.07
80~84	118	35	83	.77	.46	1.07	42.17
85이상 and over	64	15	49	.41	.20	.63	30.61



## 제 2 표 연령 (5세계급) 및 성별인구 (계속)

Table 2. Population by Five-Year Age Groups and Sex (continued)

연령 Age	인구 Population		구성비 Percentage distribution		성비 Sex ratio		
	남 Male	여 Female	남 Male	여 Female			
과역면 Gwayeog Myeon	10 421	5 240	5 181	100.00	100.00	100.00	101.14
0~4	901	486	415	8.65	9.27	8.01	117.11
5~9	1 407	699	708	13.50	13.34	13.67	98.73
10~14	1 685	847	838	16.17	16.16	16.17	101.07
15~19	1 010	594	416	9.69	11.34	8.03	142.79
20~24	683	445	238	6.55	8.49	4.59	186.97
25~29	450	232	218	4.32	4.43	4.21	106.42
30~34	465	225	240	4.46	4.29	4.63	93.75
35~39	459	210	249	4.40	4.01	4.81	84.34
40~44	674	308	366	6.47	5.88	7.06	84.15
45~49	687	326	361	6.59	6.22	6.97	90.30
50~54	535	253	282	5.13	4.83	5.44	89.72
55~59	438	206	232	4.20	3.93	4.48	88.79
60~64	317	139	178	3.04	2.65	3.44	78.09
65~69	242	106	136	2.32	2.02	2.62	77.94
70~74	199	79	120	1.91	1.51	2.32	65.83
75~79	140	53	87	1.34	1.01	1.68	60.92
80~84	85	23	62	.82	.44	1.20	37.10
85이상 and over	44	9	35	.42	.17	.68	25.71
남양면 Namyang Myeon	9 226	4 656	4 570	100.00	100.00	100.00	101.88
0~4	802	417	385	8.69	8.96	8.42	108.31
5~9	1 187	613	574	12.87	13.17	12.56	106.79
10~14	1 490	769	721	16.15	16.52	15.78	106.66
15~19	940	508	432	10.19	10.91	9.45	117.59
20~24	728	446	282	7.89	9.58	6.17	158.16
25~29	406	223	183	4.40	4.79	4.00	121.86
30~34	360	181	179	3.90	3.89	3.92	101.12
35~39	382	185	197	4.14	3.97	4.31	93.91
40~44	538	242	296	5.83	5.20	6.48	81.76
45~49	546	257	289	5.92	5.52	6.32	88.93
50~54	487	225	262	5.28	4.83	5.73	85.88
55~59	416	200	216	4.51	4.30	4.73	92.59
60~64	301	143	158	3.26	3.07	3.46	90.51
65~69	202	86	116	2.19	1.85	2.54	74.14
70~74	172	76	96	1.86	1.43	2.10	79.17
75~79	121	41	80	1.31	.88	1.75	51.25
80~84	96	33	63	1.04	.71	1.38	52.38
85이상 and over	52	11	41	.56	.24	.90	26.83
동강면 Donggang Myeon	11 293	5 581	5 712	100.00	100.00	100.00	97.71
0~4	1 026	543	483	9.09	9.73	8.46	112.42
5~9	1 468	727	741	13.00	13.03	12.97	98.11
10~14	1 810	947	863	16.03	16.97	15.11	109.73
15~19	916	470	446	8.11	8.42	7.81	105.38
20~24	800	481	319	7.08	8.62	5.58	150.78
25~29	525	261	264	4.65	4.68	4.62	98.86
30~34	517	267	250	4.58	4.78	4.38	106.80
35~39	514	235	279	4.55	4.21	4.88	84.23
40~44	659	316	343	5.84	5.66	6.00	92.13
45~49	731	326	405	6.47	5.84	7.09	80.49
50~54	619	278	341	5.48	4.98	5.97	81.52
55~59	557	263	294	4.93	4.71	5.15	89.46
60~64	360	174	186	3.19	3.12	3.26	93.55
65~69	275	130	145	2.44	2.33	2.54	89.66
70~74	209	67	142	1.85	1.20	2.49	47.18
75~79	154	62	92	1.36	1.11	1.61	67.39
80~84	99	26	73	.88	.47	1.28	35.62
85이상 and over	54	8	46	.48	.14	.81	17.39
대서면 Daeseo Myeon	10 330	5 264	5 066	100.00	100.00	100.00	103.91
0~4	995	506	489	9.63	9.61	9.65	103.48
5~9	1 382	721	661	13.38	13.70	13.05	109.08
10~14	1 711	891	820	16.56	16.93	16.19	108.66
15~19	1 063	580	483	10.29	11.02	9.53	120.08
20~24	871	544	327	8.43	10.33	6.45	166.36
25~29	529	308	221	5.12	5.85	4.36	139.37
30~34	411	210	201	3.98	3.99	3.97	104.48
35~39	419	189	230	4.06	3.59	4.54	82.17
40~44	660	272	288	5.42	5.17	5.68	94.44
45~49	565	281	334	5.95	5.34	6.59	84.13
50~54	430	188	242	4.16	3.57	4.78	77.69
55~59	398	184	214	3.85	3.50	4.22	85.98
60~64	286	147	139	2.77	2.79	2.74	105.76
65~69	240	97	143	2.32	1.84	2.82	67.83
70~74	177	64	113	1.71	1.22	2.23	56.64
75~79	121	43	78	1.17	.82	1.54	55.13
80~84	94	32	62	.91	.61	1.22	51.61
85이상 and over	28	7	21	.27	.13	.41	33.33

제 2 표 연령 (5세계급) 및 성별인구 (계속)

Table 2. Population by Five-Year Age Groups and Sex (continued)

연령 Age	인구 Population		구성비 Percentage distribution		성비 Sex ratio		
	남 Male	여 Female	남 Male	여 Female			
<b>두원면 Duweon Myeon</b> .....	<b>11 452</b>	<b>5 631</b>	<b>5 821</b>	<b>100.00</b>	<b>100.00</b>	<b>100.00</b>	<b>96.74</b>
0~4.....	923	482	441	8.06	8.56	7.58	109.30
5~9.....	1 529	769	760	13.35	13.66	13.06	101.18
10~14.....	1 900	935	965	16.59	16.60	16.58	96.89
15~19.....	934	490	444	8.16	8.70	7.63	110.36
20~24.....	775	497	278	6.77	8.83	4.78	178.78
25~29.....	433	209	224	3.78	3.71	3.85	93.30
30~34.....	468	248	220	4.09	4.40	3.78	112.73
35~39.....	560	236	324	4.89	4.19	5.57	72.84
40~44.....	774	383	391	6.76	6.80	6.72	97.95
45~49.....	724	369	355	6.32	6.55	6.10	103.94
50~54.....	575	271	304	5.02	4.81	5.22	89.14
55~59.....	530	222	308	4.63	3.94	5.29	72.08
60~64.....	398	176	222	3.48	3.13	3.81	79.28
65~69.....	348	151	197	3.04	2.68	3.38	76.65
70~74.....	258	94	164	2.25	1.67	2.82	57.32
75~79.....	169	58	111	1.48	1.03	1.91	52.25
80~84.....	110	32	78	.96	.57	1.34	41.03
85이상 and over.....	44	9	35	.38	.16	.60	25.71
<b>보성군 Boseong Gun</b> .....	<b>127 523</b>	<b>63 508</b>	<b>64 015</b>	<b>100.00</b>	<b>100.00</b>	<b>100.00</b>	<b>99.21</b>
0~4.....	11 653	5 975	5 678	9.14	9.41	8.87	105.23
5~9.....	16 855	8 770	8 085	13.22	13.81	12.63	108.47
10~14.....	20 520	10 562	9 958	16.09	16.63	15.56	106.07
15~19.....	12 099	6 225	5 874	9.49	9.80	9.18	105.98
20~24.....	9 669	5 965	3 704	7.58	9.39	5.79	161.04
25~29.....	5 864	2 937	2 927	4.60	4.62	4.57	100.34
30~34.....	5 683	2 792	2 891	4.46	4.40	4.52	96.58
35~39.....	5 883	2 733	3 150	4.61	4.30	4.92	86.76
40~44.....	7 612	3 593	4 019	5.97	5.66	6.28	89.40
45~49.....	7 566	3 468	4 098	5.93	5.46	6.40	84.63
50~54.....	5 870	2 610	3 260	4.60	4.11	5.09	80.06
55~59.....	5 354	2 547	2 807	4.20	4.01	4.38	90.74
60~64.....	4 040	1 921	2 119	3.17	3.02	3.31	90.66
65~69.....	3 189	1 422	1 767	2.50	2.24	2.76	80.48
70~74.....	2 442	999	1 443	1.91	1.57	2.25	69.23
75~79.....	1 666	599	1 067	1.31	.94	1.67	56.14
80~84.....	1 020	268	752	.80	.42	1.17	35.64
85이상 and over.....	538	122	416	.42	.19	.65	29.33
<b>보성읍 Boseong Eub</b> .....	<b>17 761</b>	<b>8 726</b>	<b>9 035</b>	<b>100.00</b>	<b>100.00</b>	<b>100.00</b>	<b>96.58</b>
0~4.....	1 922	963	959	10.82	11.04	10.61	100.42
5~9.....	2 367	1 171	1 196	13.33	13.42	13.24	97.91
10~14.....	2 727	1 390	1 337	15.35	15.93	14.80	103.96
15~19.....	1 619	767	852	9.12	8.79	9.43	90.02
20~24.....	1 319	776	543	7.43	8.89	6.01	142.91
25~29.....	961	429	532	5.41	4.92	5.89	80.64
30~34.....	1 040	519	521	5.86	5.95	5.77	99.62
35~39.....	889	424	465	5.01	4.86	5.15	91.18
40~44.....	1 089	571	518	6.13	6.54	5.73	110.23
45~49.....	955	450	505	5.38	5.16	5.59	89.11
50~54.....	684	294	390	3.85	3.37	4.32	75.38
55~59.....	709	357	352	3.99	4.09	3.90	101.42
60~64.....	496	224	272	2.79	2.57	3.01	82.35
65~69.....	372	174	198	2.09	1.99	2.19	87.88
70~74.....	251	111	140	1.41	1.27	1.55	79.29
75~79.....	217	81	136	1.22	.93	1.51	59.56
80~84.....	91	14	77	.51	.16	.85	18.18
85이상 and over.....	53	11	42	.30	.13	.46	26.19
<b>벌교읍 Beolgyo Eub</b> .....	<b>33 898</b>	<b>16 904</b>	<b>16 994</b>	<b>100.00</b>	<b>100.00</b>	<b>100.00</b>	<b>99.47</b>
0~4.....	2 970	1 507	1 463	8.76	8.92	8.61	103.01
5~9.....	4 236	2 212	2 024	12.50	13.09	11.91	109.29
10~14.....	5 091	2 644	2 447	15.02	15.64	14.40	108.05
15~19.....	3 755	1 851	1 904	11.08	10.95	11.20	97.22
20~24.....	2 837	1 720	1 117	8.37	10.18	6.57	153.98
25~29.....	1 836	963	873	5.42	5.70	5.14	110.31
30~34.....	1 636	814	822	4.83	4.82	4.84	99.03
35~39.....	1 552	739	813	4.58	4.37	4.78	90.90
40~44.....	2 002	913	1 089	5.91	5.40	6.41	83.84
45~49.....	1 938	896	1 042	5.72	5.30	6.13	85.99
50~54.....	1 538	678	860	4.54	4.01	5.06	78.84
55~59.....	1 376	647	729	4.06	3.83	4.29	88.75
60~64.....	988	506	482	2.91	2.99	2.84	104.98
65~69.....	786	345	441	2.32	2.04	2.60	78.23
70~74.....	567	240	327	1.67	1.42	1.92	73.39
75~79.....	376	127	249	1.11	.75	1.47	51.00
80~84.....	277	77	200	.82	.46	1.18	38.50
85이상 and over.....	137	25	112	.40	.15	.66	22.32

제 2 표 연령 (5세계급) 및 성별인구 (계속)

Table 2. Population by Five-Year Age Groups and Sex (continued)

연령 Age	인구 Population		구성비 Percentage distribution			성비 Sex ratio	
	남 Male	여 Female	남 Male	여 Female	성비 Sex ratio		
노 동 면 Nodong Myeon	4 634	2 285	2 349	100.00	100.00	100.00	97.28
0~4	414	210	204	8.93	9.19	8.68	102.94
5~9	705	363	342	15.21	15.89	14.56	106.14
10~14	698	362	336	15.06	15.84	14.30	107.74
15~19	267	153	114	5.76	6.70	4.85	134.21
20~24	333	221	112	7.19	9.67	4.77	197.32
25~29	162	82	80	3.50	3.59	3.41	102.50
30~34	160	70	90	3.45	3.06	3.83	77.78
35~39	219	104	115	4.73	4.55	4.90	90.43
40~44	323	144	179	6.97	6.30	7.62	80.45
45~49	321	164	177	6.93	6.30	7.54	81.36
50~54	246	122	124	5.31	5.34	5.28	98.39
55~59	200	93	107	4.32	4.07	4.56	86.92
60~64	173	71	102	3.73	3.11	4.34	69.61
65~69	159	60	99	3.43	2.63	4.21	60.61
70~74	113	44	69	2.44	1.93	2.94	63.77
75~79	74	21	53	1.60	.92	2.26	39.62
80~84	43	12	31	.93	.53	1.32	38.71
85이상 and over	24	9	15	.52	.39	.64	60.00
미 려 면 Miryeog Myeon	4 918	2 466	2 452	100.00	100.00	100.00	100.57
0~4	345	183	162	7.02	7.42	6.61	112.96
5~9	636	341	295	12.93	13.83	12.03	115.59
10~14	876	460	416	17.81	18.65	16.97	110.58
15~19	469	253	216	9.54	10.26	8.81	117.13
20~24	371	234	137	7.54	9.49	5.59	170.80
25~29	159	89	70	3.23	3.61	2.85	127.14
30~34	173	67	106	3.52	2.72	4.32	63.21
35~39	247	116	131	5.02	4.70	5.34	88.55
40~44	324	141	183	6.59	5.72	7.46	77.05
45~49	310	142	168	6.30	5.76	6.85	84.52
50~54	244	110	134	4.96	4.46	5.46	82.09
55~59	206	93	113	4.19	3.77	4.61	82.30
60~64	164	88	76	3.33	3.57	3.10	115.79
65~69	144	60	84	2.93	2.43	3.43	71.43
70~74	119	42	77	2.42	1.70	3.14	54.55
75~79	66	22	44	1.34	.89	1.79	50.00
80~84	45	19	26	.92	.77	1.06	73.08
85이상 and over	20	6	14	.41	.24	.57	42.86
결 백 면 Gyeombaeg Myeon	4 872	2 498	2 374	100.00	100.00	100.00	105.22
0~4	407	210	197	8.35	8.41	8.30	106.60
5~9	695	373	322	14.27	14.93	13.56	115.84
10~14	875	499	376	17.96	19.98	15.84	132.71
15~19	332	182	150	6.81	7.29	6.32	121.33
20~24	329	210	119	6.75	8.41	5.01	176.47
25~29	162	74	88	3.33	2.96	3.71	84.09
30~34	179	87	92	3.67	3.48	3.88	94.57
35~39	191	94	97	3.92	3.76	4.09	96.91
40~44	309	143	166	6.34	5.72	6.99	86.14
45~49	344	163	181	7.06	6.53	7.62	90.06
50~54	243	102	141	4.99	4.08	5.94	72.34
55~59	221	99	122	4.54	3.96	5.14	81.15
60~64	185	100	85	3.80	4.00	3.58	117.65
65~69	127	56	71	2.61	2.24	2.99	78.87
70~74	129	55	74	2.65	2.20	3.12	74.32
75~79	78	33	45	1.60	1.32	1.90	73.33
80~84	37	12	25	.76	.48	1.05	48.00
85이상 and over	29	6	23	.60	.24	.97	26.09
윤 어 면 Yuleo Myeon	5 472	2 681	2 791	100.00	100.00	100.00	96.06
0~4	491	257	234	8.97	9.59	8.38	109.83
5~9	796	428	368	14.55	13.19	13.19	116.30
10~14	1 048	516	532	19.15	19.25	19.06	96.99
15~19	408	206	202	7.46	7.68	7.24	101.98
20~24	359	218	141	6.56	8.13	5.05	154.61
25~29	195	108	87	3.56	4.03	3.12	124.14
30~34	181	91	90	3.31	3.39	3.22	101.11
35~39	248	97	151	4.53	3.62	5.41	64.24
40~44	348	165	183	6.36	6.15	6.56	90.16
45~49	358	156	202	6.54	5.82	7.24	77.23
50~54	232	108	124	4.24	4.03	4.44	87.10
55~59	221	112	109	4.04	4.18	3.91	102.75
60~64	171	72	99	3.13	2.69	3.55	72.73
65~69	146	63	83	2.67	2.35	2.97	75.90
70~74	108	40	68	1.97	1.49	2.44	58.82
75~79	85	20	65	1.55	.75	2.33	30.77
80~84	55	18	37	1.01	.67	1.33	48.65
85이상 and over	22	6	16	.40	.22	.57	37.50

제 2 표 연령 (5세계급) 및 성별인구 (계속)

Table 2. Population by Five-Year Age Groups and Sex (continued)

연령 Age	인구 Population		구성비 Percentage distribution		성비 Sex ratio		
	남 Male	여 Female	남 Male	여 Female			
부내면 Bognae Myeon	7 929	3 959	3 970	100.00	100.00	100.00	99.72
0~4	756	410	346	9.53	10.36	8.72	118.50
5~9	1 137	601	536	14.34	15.18	13.50	112.13
10~14	1 413	721	692	17.82	18.21	17.43	104.19
15~19	677	376	303	8.54	9.45	7.63	123.43
20~24	514	324	190	6.48	8.18	4.79	170.53
25~29	295	143	152	3.72	3.61	3.83	94.08
30~34	287	136	151	3.62	3.44	3.80	90.07
35~39	350	149	201	4.41	3.76	5.06	74.13
40~44	431	200	231	5.44	5.05	5.82	86.58
45~49	513	230	283	6.47	5.81	7.13	81.27
50~54	352	158	194	4.44	3.99	4.89	81.44
55~59	307	147	160	3.87	3.71	4.03	91.88
60~64	272	117	155	3.43	2.96	3.90	75.48
65~69	218	98	120	2.75	2.48	3.02	81.67
70~74	177	81	96	2.23	2.05	2.42	84.38
75~79	118	44	74	1.49	1.11	1.86	59.46
80~84	64	17	47	.81	.43	1.18	36.17
85이상 and over	48	9	39	.61	.23	.98	23.08
문덕면 Mundeog Myeon	5 574	2 800	2 774	100.00	100.00	100.00	100.94
0~4	525	266	259	9.42	9.50	9.34	102.70
5~9	765	409	356	13.72	14.61	12.83	114.89
10~14	995	523	472	17.85	18.68	17.02	110.81
15~19	432	244	188	7.75	8.71	6.78	129.79
20~24	354	227	127	6.35	8.11	4.58	178.74
25~29	187	86	101	3.35	3.07	3.64	85.15
30~34	217	99	118	3.89	3.54	4.25	83.90
35~39	261	124	137	4.68	4.43	4.94	90.51
40~44	331	142	189	5.94	5.07	6.81	75.13
45~49	333	150	183	5.97	5.36	6.60	81.97
50~54	262	121	141	4.70	4.32	5.08	85.82
55~59	265	125	140	4.75	4.46	5.05	89.29
60~64	198	96	102	3.55	3.43	3.68	94.12
65~69	151	73	78	2.71	2.61	2.81	93.59
70~74	134	57	77	2.40	2.01	2.78	74.03
75~79	91	36	55	1.63	1.29	1.98	65.45
80~84	51	15	36	.91	.54	1.30	41.67
85이상 and over	22	7	15	.39	.25	.54	46.67
조성면 Joseong Myeon	13 628	5 785	6 843	100.00	100.00	100.00	99.15
0~4	1 121	600	521	8.23	8.84	7.61	115.16
5~9	1 685	883	802	12.36	13.01	11.72	110.10
10~14	2 240	1 140	1 100	16.44	16.80	16.07	103.64
15~19	1 457	748	709	10.69	11.02	10.36	105.50
20~24	1 060	676	384	7.78	9.96	5.61	176.04
25~29	545	269	276	4.00	3.96	4.03	97.46
30~34	574	280	294	4.21	4.13	4.30	95.24
35~39	631	284	347	4.63	4.19	5.07	81.84
40~44	820	396	424	6.02	5.84	6.20	93.40
45~49	784	350	434	5.75	5.16	6.34	80.65
50~54	647	283	364	4.75	4.17	5.32	77.75
55~59	581	275	306	4.26	4.05	4.47	89.87
60~64	436	195	241	3.20	2.87	3.52	80.91
65~69	377	171	206	2.77	2.52	3.01	83.01
70~74	307	116	191	2.25	1.71	2.79	60.73
75~79	184	74	110	1.35	1.09	1.61	67.27
80~84	117	28	89	.86	.41	1.30	31.46
85이상 and over	62	17	45	.45	.25	.66	37.78
득량면 Deuglyang Myeon	15 606	7 771	7 835	100.00	100.00	100.00	99.18
0~4	1 452	732	720	9.30	9.42	9.19	101.67
5~9	2 003	1 046	957	12.83	13.46	12.21	109.30
10~14	2 417	1 208	1 209	15.49	15.54	15.43	99.92
15~19	1 769	933	836	11.34	12.01	10.67	111.60
20~24	1 283	757	526	8.22	9.74	6.71	143.92
25~29	792	418	374	5.07	5.38	4.77	111.76
30~34	692	357	335	4.43	4.59	4.28	106.57
35~39	669	324	345	4.29	4.17	4.40	93.91
40~44	827	386	441	5.30	4.97	5.63	87.53
45~49	867	401	466	5.56	5.16	5.95	86.05
50~54	717	313	404	4.59	4.03	5.16	77.48
55~59	632	288	344	4.05	3.71	4.39	83.72
60~64	468	230	238	3.00	2.96	3.04	96.64
65~69	347	160	187	2.22	2.06	2.39	85.56
70~74	285	104	181	1.83	1.34	2.31	57.46
75~79	192	70	122	1.23	.90	1.56	57.38
80~84	133	31	102	.85	.40	1.30	30.39
85이상 and over	61	13	48	.39	.17	.61	27.08

## 제 2 표 연령 (5세계급) 및 성별인구 (계속)

Table 2. Population by Five-Year Age Groups and Sex (continued)

연령 Age	인구 Population		구성비 Percentage distribution		성비 Sex ratio		
	남 Male	여 Female	남 Male	여 Female			
<b>회천면 Hoecheon Myeon</b> .....	<b>9 140</b>	<b>4 591</b>	<b>4 549</b>	<b>100.00</b>	<b>100.00</b>	<b>100.00</b>	<b>100.92</b>
0~4 .....	867	452	415	9.49	9.85	9.12	108.92
5~9 .....	1 203	606	597	13.16	13.20	13.12	101.51
10~14 .....	1 499	768	731	16.40	16.73	16.07	105.06
15~19 .....	737	424	313	8.06	9.24	6.88	135.46
20~24 .....	637	413	224	6.97	9.00	4.92	184.38
25~29 .....	426	208	218	4.66	4.53	4.79	95.41
30~34 .....	373	192	181	4.08	4.18	3.98	106.08
35~39 .....	421	182	239	4.61	3.96	5.25	76.15
40~44 .....	553	274	279	6.05	5.97	6.13	98.21
45~49 .....	547	250	297	5.98	5.45	6.53	84.18
50~54 .....	472	215	257	5.16	4.68	5.65	83.66
55~59 .....	431	212	219	4.72	4.62	4.81	96.80
60~64 .....	330	143	187	3.61	3.11	4.11	76.47
65~69 .....	253	114	139	2.77	2.48	3.06	82.01
70~74 .....	163	78	85	1.78	1.70	1.87	91.76
75~79 .....	119	40	79	1.30	.87	1.74	50.63
80~84 .....	63	12	51	.69	.26	1.12	23.53
85이상 and over .....	46	8	38	.50	.17	.84	21.05
<b>웅치면 Ungchi Myeon</b> .....	<b>4 091</b>	<b>2 042</b>	<b>2 049</b>	<b>100.00</b>	<b>100.00</b>	<b>100.00</b>	<b>99.66</b>
0~4 .....	383	185	198	9.36	9.06	9.66	93.43
5~9 .....	427	337	290	15.33	16.50	14.15	116.21
10~14 .....	641	331	317	15.67	16.21	15.13	106.77
15~19 .....	177	90	90	4.33	4.41	4.25	103.45
20~24 .....	273	189	189	6.67	9.26	4.10	225.00
25~29 .....	144	68	76	3.52	3.33	3.71	89.47
30~34 .....	171	80	91	4.18	3.92	4.44	87.91
35~39 .....	205	96	109	5.01	4.70	5.32	88.07
40~44 .....	255	118	137	6.23	5.78	6.69	86.13
45~49 .....	296	136	160	7.24	6.66	7.81	85.00
50~54 .....	233	106	127	5.70	5.19	6.20	83.46
55~59 .....	205	99	106	5.01	4.85	5.17	93.40
60~64 .....	159	79	80	3.89	3.67	3.90	98.75
65~69 .....	109	48	61	2.66	2.35	2.98	78.69
70~74 .....	89	31	58	2.18	1.52	2.83	53.45
75~79 .....	66	31	35	1.61	1.52	1.71	88.57
80~84 .....	44	15	31	1.08	.64	1.51	41.94
85이상 and over .....	14	5	9	.34	.24	.44	55.56
<b>화순군 Hwasun Gun</b> .....	<b>107 405</b>	<b>53 836</b>	<b>53 569</b>	<b>100.00</b>	<b>100.00</b>	<b>100.00</b>	<b>100.50</b>
0~4 .....	9 673	5 094	4 579	9.01	9.46	8.55	111.25
5~9 .....	15 552	7 896	7 656	14.48	14.67	14.29	103.13
10~14 .....	18 405	9 556	8 849	17.14	17.75	16.52	107.99
15~19 .....	9 351	5 170	4 181	8.71	9.60	7.80	123.65
20~24 .....	7 604	4 790	2 814	7.08	8.90	5.25	170.22
25~29 .....	4 264	2 069	2 195	3.97	3.84	4.10	94.26
30~34 .....	4 623	2 148	2 475	4.30	3.99	4.62	86.79
35~39 .....	5 517	2 532	2 985	5.14	4.70	5.57	84.82
40~44 .....	6 709	3 167	3 542	6.25	5.88	6.61	89.41
45~49 .....	6 121	2 846	3 275	5.70	5.29	6.11	86.90
50~54 .....	5 022	2 336	2 686	4.68	4.34	5.01	86.97
55~59 .....	4 485	2 107	2 378	4.18	3.91	4.44	88.60
60~64 .....	3 294	1 579	1 715	3.07	2.93	3.20	92.07
65~69 .....	2 607	1 130	1 477	2.43	2.10	2.76	76.51
70~74 .....	1 958	773	1 185	1.82	1.44	2.21	65.23
75~79 .....	1 183	377	806	1.10	.70	1.50	46.77
80~84 .....	705	191	514	.66	.35	.96	37.16
85이상 and over .....	332	75	257	.31	.14	.48	29.18
<b>화순읍 Hwasun Eub</b> .....	<b>22 405</b>	<b>11 445</b>	<b>10 960</b>	<b>100.00</b>	<b>100.00</b>	<b>100.00</b>	<b>104.43</b>
0~4 .....	2 161	1 147	1 014	9.65	10.02	9.25	113.12
5~9 .....	2 974	1 534	1 440	13.27	13.40	13.14	106.53
10~14 .....	3 334	1 782	1 552	14.88	15.57	14.16	114.82
15~19 .....	2 680	1 489	1 191	11.96	13.01	10.87	125.02
20~24 .....	1 972	1 149	823	8.80	10.04	7.51	139.61
25~29 .....	1 160	586	574	5.18	5.12	5.24	102.09
30~34 .....	1 175	575	600	5.24	5.02	5.47	95.83
35~39 .....	1 177	583	594	5.25	5.09	5.42	98.15
40~44 .....	1 271	613	658	5.67	5.36	6.00	93.16
45~49 .....	1 123	529	594	5.01	4.62	5.42	89.06
50~54 .....	860	412	448	3.84	3.60	4.09	91.96
55~59 .....	794	357	437	3.54	3.12	3.99	81.69
60~64 .....	585	279	306	2.61	2.44	2.79	91.18
65~69 .....	435	194	241	1.94	1.70	2.20	80.50
70~74 .....	331	123	208	1.48	1.07	1.90	59.13
75~79 .....	189	50	139	.84	.44	1.27	35.97
80~84 .....	123	28	95	.55	.24	.87	29.47
85이상 and over .....	61	15	46	.27	.13	.42	32.61

제 2 표 연령 (5세계급) 및 성별인구 (계속)

Table 2. Population by Five-Year Age Groups and Sex (continued)

연령 Age	인구 Population		구성비 Percentage distribution			성비 Sex ratio	
	남 Male	여 Female	남 Male	여 Female	성비 Sex ratio		
한천면 Hancheon Myeon	6 268	3 129	3 139	100.00	100.00	100.00	99.68
0~4	699	385	314	11.15	12.30	10.00	122.61
5~9	1 017	503	514	16.23	16.08	16.37	97.86
10~14	1 023	497	526	16.32	15.88	16.76	94.49
15~19	435	216	219	6.94	6.90	6.98	98.63
20~24	376	256	120	6.00	8.18	3.82	213.33
25~29	264	104	160	4.21	3.32	5.10	65.00
30~34	298	135	163	4.75	4.31	5.19	82.82
35~39	383	194	189	6.11	6.20	6.02	102.65
40~44	398	208	190	6.35	6.65	6.05	109.47
45~49	360	188	172	5.74	6.01	5.48	109.30
50~54	257	128	129	4.10	4.09	4.11	99.22
55~59	240	114	126	3.83	3.64	4.01	90.48
60~64	170	76	94	2.71	2.43	2.99	80.85
65~69	130	56	74	2.07	1.79	2.36	75.68
70~74	116	43	73	1.85	1.37	2.33	58.90
75~79	56	15	41	.89	.48	1.31	36.59
80~84	32	7	25	.51	.22	.80	28.00
85이상 and over	14	4	10	.22	.13	.32	40.00
춘양면 Chunyang Myeon	6 364	3 170	3 194	100.00	100.00	100.00	99.25
0~4	501	286	215	7.87	9.02	6.73	133.02
5~9	873	423	450	13.72	13.34	14.09	94.00
10~14	1 157	618	539	18.18	19.50	16.88	114.66
15~19	469	262	207	7.37	8.26	6.48	126.57
20~24	441	301	140	6.93	9.50	4.38	215.00
25~29	201	97	104	3.16	3.06	3.26	93.27
30~34	219	101	118	3.44	3.19	3.69	85.59
35~39	314	144	170	4.93	4.54	5.32	84.71
40~44	413	182	231	6.49	5.74	7.23	78.79
45~49	407	165	242	6.40	5.21	7.58	68.18
50~54	365	167	198	5.74	5.27	6.20	84.34
55~59	334	157	177	5.25	4.95	5.54	88.70
60~64	220	106	114	3.46	3.34	3.57	92.98
65~69	186	75	111	2.92	2.37	3.48	67.57
70~74	137	52	85	2.15	1.64	2.66	61.18
75~79	70	23	47	1.10	.73	1.47	48.94
80~84	39	10	29	.61	.32	.91	34.48
85이상 and over	18	1	17	.28	.03	.53	5.88
청풍면 Cheongpung Myeon	4 827	2 371	2 456	100.00	100.00	100.00	96.54
0~4	384	197	187	7.96	8.31	7.61	105.35
5~9	667	332	335	13.82	14.00	13.64	99.10
10~14	910	449	461	18.85	18.94	18.77	97.40
15~19	454	250	204	9.41	10.54	8.31	122.55
20~24	369	238	131	7.64	10.04	5.33	181.68
25~29	144	74	70	2.98	3.12	2.85	105.71
30~34	155	72	83	3.21	3.04	3.38	86.75
35~39	205	86	119	4.25	3.63	4.85	72.27
40~44	290	123	167	6.01	5.19	6.80	73.65
45~49	302	136	166	6.26	5.74	6.76	81.93
50~54	235	113	122	4.87	4.77	4.97	92.62
55~59	217	97	120	4.50	4.09	4.89	80.83
60~64	161	90	71	3.34	3.80	2.89	126.76
65~69	128	48	80	2.65	2.02	3.26	60.00
70~74	89	33	56	1.84	1.39	2.28	58.93
75~79	58	21	37	1.20	.89	1.51	56.76
80~84	41	10	31	.85	.42	1.26	32.26
85이상 and over	18	2	16	.37	.08	.65	12.50
이양면 Iyang Myeon	8 395	4 196	4 199	100.00	100.00	100.00	99.93
0~4	812	423	389	9.67	10.08	9.26	108.74
5~9	1 250	637	613	14.89	15.18	14.60	103.92
10~14	1 428	750	678	17.01	17.87	16.15	110.62
15~19	566	275	291	6.74	6.55	6.93	94.50
20~24	576	359	217	6.86	8.56	5.17	165.44
25~29	351	169	182	4.18	4.03	4.33	92.86
30~34	376	188	188	4.48	4.48	4.48	100.00
35~39	371	164	207	4.42	3.91	4.93	79.23
40~44	529	252	277	6.30	6.01	6.60	90.97
45~49	494	236	258	5.88	5.62	6.14	91.47
50~54	415	193	222	4.94	4.60	5.29	86.94
55~59	359	181	178	4.28	4.31	4.24	101.69
60~64	259	119	140	3.09	2.84	3.33	85.00
65~69	238	108	130	2.84	2.57	3.10	83.08
70~74	161	68	93	1.92	1.62	2.21	73.12
75~79	108	39	69	1.29	.93	1.64	56.52
80~84	68	20	48	.81	.48	1.14	41.67
85이상 and over	34	15	19	.41	.36	.45	78.95

## 제 2 표 연령 (5세계급) 및 성별인구 (계속)

Table 2. Population by Five-Year Age Groups and Sex (continued)

연령 Age	인구 Population		구 성 비 Percentage distribution		성 비 Sex ratio		
	남 Male	여 Female	남 Male	여 Female			
능 주 면 Neungju Myeon.....	8 321	6 172	4 149	100.00	100.00	100.00	100.55
0~4.....	816	419	397	9.81	10.04	9.57	105.54
5~9.....	1 148	595	553	13.80	14.26	13.33	107.59
10~14.....	1 276	664	612	15.33	15.92	14.75	108.50
15~19.....	792	420	372	9.52	10.07	8.97	112.90
20~24.....	655	396	259	7.87	9.49	6.24	152.90
25~29.....	446	216	230	5.36	5.18	5.54	93.91
30~34.....	444	204	240	5.34	4.89	5.78	85.00
35~39.....	433	229	204	5.20	5.49	4.92	112.25
40~44.....	461	220	241	5.54	5.27	5.81	91.29
45~49.....	466	212	254	5.60	5.08	6.12	83.46
50~54.....	402	198	204	4.83	4.75	4.92	97.06
55~59.....	304	145	159	3.65	3.48	3.83	91.19
60~64.....	237	118	119	2.85	2.83	2.87	99.16
65~69.....	174	64	110	2.09	1.53	2.65	58.18
70~74.....	121	40	81	1.45	.96	1.95	49.38
75~79.....	71	16	55	.85	.38	1.33	29.09
80~84.....	48	14	34	.58	.34	.82	41.18
85이상 and over.....	27	2	25	.32	.05	.60	8.00
도 곡 면 Dogog Myeon .....	7 645	3 775	3 870	100.00	100.00	100.00	97.55
0~4.....	513	266	247	6.71	7.05	6.38	107.69
5~9.....	1 057	561	496	13.83	14.86	12.82	113.10
10~14.....	1 432	699	733	18.73	18.52	18.94	95.36
15~19.....	650	355	295	8.50	9.40	7.62	120.34
20~24.....	530	359	171	6.93	9.51	4.42	209.94
25~29.....	246	128	118	3.22	3.39	3.05	108.47
30~34.....	261	127	134	3.41	3.36	3.46	94.78
35~39.....	365	153	212	4.77	4.05	5.48	72.17
40~44.....	510	226	284	6.67	5.99	7.34	79.58
45~49.....	501	212	289	6.55	5.62	7.47	73.36
50~54.....	406	184	222	5.31	4.87	5.74	82.88
55~59.....	335	166	169	4.38	4.40	4.37	98.22
60~64.....	264	126	138	3.45	3.34	3.57	91.30
65~69.....	219	86	133	2.86	2.28	3.44	64.66
70~74.....	169	62	107	2.21	1.64	2.76	57.94
75~79.....	106	39	67	1.39	1.03	1.73	58.21
80~84.....	58	19	39	.76	.50	1.01	48.72
85이상 and over.....	23	7	16	.30	.19	.41	43.75
도 암 면 Doam Myeon .....	5 402	2 722	2 680	100.00	100.00	100.00	101.57
0~4.....	470	253	217	8.70	9.29	8.10	116.59
5~9.....	831	446	385	15.38	16.39	14.37	115.84
10~14.....	1 036	549	487	19.18	20.17	18.17	112.73
15~19.....	372	203	169	6.89	7.46	6.31	120.12
20~24.....	323	221	102	5.98	8.12	3.81	216.67
25~29.....	160	80	80	2.96	2.94	2.99	100.00
30~34.....	190	81	109	3.52	2.98	4.07	74.31
35~39.....	273	111	162	5.05	4.08	6.04	68.52
40~44.....	377	185	192	6.98	6.80	7.16	96.35
45~49.....	317	142	175	5.87	5.22	6.53	81.14
50~54.....	248	106	142	4.59	3.89	5.30	74.65
55~59.....	268	123	145	4.96	4.52	5.41	84.83
60~64.....	184	87	97	3.41	3.20	3.62	89.69
65~69.....	152	68	84	2.81	2.50	3.13	80.95
70~74.....	100	45	55	1.85	1.65	2.05	81.82
75~79.....	65	12	33	.83	.44	1.23	36.36
80~84.....	38	8	30	.70	.29	1.12	26.67
85이상 and over.....	18	2	16	.33	.07	.60	12.50
이 서 면 Iseo Myeon .....	5 074	2 474	2 600	100.00	100.00	100.00	95.15
0~4.....	411	209	202	8.10	8.45	7.77	103.47
5~9.....	772	360	412	15.21	14.55	15.85	87.38
10~14.....	949	501	448	18.70	20.25	17.23	111.83
15~19.....	326	192	134	6.42	7.76	5.15	143.28
20~24.....	307	193	114	6.05	7.80	4.38	169.30
25~29.....	160	80	80	3.15	3.23	3.08	100.00
30~34.....	177	78	99	3.49	3.15	3.81	78.79
35~39.....	250	96	154	4.93	3.88	5.92	62.34
40~44.....	326	153	173	6.42	6.18	6.65	88.44
45~49.....	323	148	175	6.37	5.98	6.73	84.57
50~54.....	260	115	145	5.12	4.65	5.58	79.31
55~59.....	218	116	102	4.30	4.69	3.92	113.73
60~64.....	195	88	107	3.84	3.56	4.12	82.24
65~69.....	135	62	73	2.66	2.51	2.81	84.93
70~74.....	103	38	65	2.03	1.54	2.50	58.46
75~79.....	90	30	60	1.77	1.21	2.31	50.00
80~84.....	49	8	41	.97	.32	1.58	19.51
85이상 and over.....	23	7	16	.45	.28	.62	43.75

제 2 표 연령 (5세계급) 및 성별인구 (계속)

Table 2. Population by Five-Year Age Groups and Sex (continued)

연령 Age	인구 Population		구성비 Percentage distribution		성비 Sex ratio		
	남 Male	여 Female	남 Male	여 Female			
북면 Bug Myeon	6 895	3 362	3 533	100.00	100.00	100.00	95.16
0-4	606	311	295	8.79	9.25	8.35	105.42
5-9	1 041	496	545	15.10	14.75	15.43	91.01
10-14	1 348	698	650	19.55	20.76	18.40	107.38
15-19	411	214	197	5.96	6.37	5.58	108.63
20-24	390	260	130	5.66	7.73	3.68	200.00
25-29	195	92	103	2.83	2.74	2.92	89.32
30-34	252	103	149	3.65	3.06	4.22	69.13
35-39	339	136	203	4.92	4.05	5.75	67.00
40-44	463	212	251	6.72	6.31	7.10	84.46
45-49	377	171	206	5.47	5.09	5.83	83.01
50-54	386	193	193	5.60	5.74	5.46	100.00
55-59	333	163	170	4.83	4.85	4.81	95.88
60-64	246	118	128	3.57	3.51	3.62	92.19
65-69	187	72	115	2.71	2.14	3.26	62.61
70-74	135	64	71	1.96	1.90	2.01	90.14
75-79	111	38	73	1.61	1.13	2.07	52.05
80-84	52	20	32	.75	.59	.91	62.50
85이상 and over	23	1	22	.33	.03	.62	4.55
동북면 Dongbog Myeon	6 022	2 984	3 038	100.00	100.00	100.00	98.22
0-4	519	263	256	8.62	8.81	8.43	102.73
5-9	901	453	448	14.96	15.18	14.75	101.12
10-14	1 065	559	506	17.69	18.73	16.66	110.47
15-19	377	209	168	6.26	7.00	5.53	124.40
20-24	379	272	107	6.29	9.12	3.52	254.21
25-29	208	95	113	3.45	3.18	3.72	84.07
30-34	248	114	134	4.12	3.82	4.41	85.07
35-39	281	121	160	4.67	4.05	5.27	75.63
40-44	387	174	213	6.43	5.83	7.01	81.69
45-49	353	165	188	5.86	5.53	6.19	87.77
50-54	337	132	205	5.60	4.42	6.75	64.39
55-59	296	136	160	4.92	4.56	5.27	85.00
60-64	222	107	115	3.69	3.59	3.79	93.04
65-69	177	93	84	2.94	3.12	2.76	110.71
70-74	122	43	79	2.03	1.44	2.60	54.43
75-79	75	27	48	1.25	.90	1.58	56.25
80-84	57	19	38	.95	.64	1.25	50.00
85이상 and over	18	2	16	.30	.07	.53	12.50
남면 Nam Myeon	8 009	4 034	3 975	100.00	100.00	100.00	101.48
0-4	649	334	315	8.10	8.28	7.92	106.03
5-9	1 198	606	592	14.96	15.02	14.89	102.36
10-14	1 482	764	718	18.50	18.94	18.06	106.41
15-19	684	417	267	8.54	10.34	6.72	156.18
20-24	502	308	194	6.27	7.64	4.88	158.76
25-29	265	142	123	3.31	3.52	3.09	115.45
30-34	301	132	169	3.76	3.27	4.25	78.11
35-39	443	200	243	5.53	4.96	6.11	82.30
40-44	501	243	258	6.26	6.02	6.49	94.19
45-49	411	182	229	5.13	4.51	5.76	79.48
50-54	360	165	195	4.49	4.09	4.91	84.62
55-59	363	161	202	4.53	3.99	5.08	79.70
60-64	274	133	141	3.42	3.30	3.55	94.33
65-69	209	99	110	2.61	2.45	2.77	90.00
70-74	190	92	98	2.37	2.28	2.47	93.88
75-79	102	31	71	1.27	.77	1.79	43.66
80-84	47	16	31	.59	.40	.78	51.61
85이상 and over	28	9	19	.35	.22	.48	47.37
동면 Dong Myeon	11 778	6 002	5 776	100.00	100.00	100.00	103.91
0-4	1 132	601	531	9.61	10.01	9.19	113.18
5-9	1 823	950	873	15.48	15.83	15.11	108.82
10-14	1 965	1 026	939	16.68	17.09	16.26	109.27
15-19	1 135	668	467	9.64	11.13	8.09	143.04
20-24	784	478	306	6.66	7.96	5.30	156.21
25-29	464	206	258	3.94	3.43	4.47	79.84
30-34	527	238	289	4.47	3.97	5.00	82.35
35-39	683	315	368	5.80	5.25	6.37	85.60
40-44	783	376	407	6.65	6.26	7.05	92.38
45-49	687	360	327	5.83	6.00	5.66	110.09
50-54	491	230	261	4.17	3.83	4.52	88.12
55-59	424	191	233	3.60	3.18	4.03	81.97
60-64	277	132	145	2.35	2.20	2.51	91.03
65-69	237	105	132	2.01	1.75	2.29	79.55
70-74	184	70	114	1.56	1.17	1.97	61.40
75-79	102	36	66	.87	.60	1.14	54.55
80-84	53	12	41	.45	.20	.71	29.27
85이상 and over	27	8	19	.23	.13	.33	42.11



## 제 2 표 연령 (5세계급) 및 성별인구 (계속)

Table 2. Population by Five-Year Age Groups and Sex (continued)

연령 Age	인구 Population		구성비 Percentage distribution		성비 Sex ratio		
	남 Male	여 Female	남 Male	여 Female			
<b>장흥군 Jangheung Gun</b>	<b>112 956</b>	<b>56 611</b>	<b>56 345</b>	<b>100.00</b>	<b>100.00</b>	<b>100.00</b>	<b>100.47</b>
0~4	11 109	5 724	5 385	9.83	10.11	9.56	106.30
5~9	15 367	7 790	7 577	13.60	13.76	13.45	102.81
10~14	17 751	9 072	8 679	15.71	16.03	15.40	104.53
15~19	11 676	6 238	5 438	10.34	11.02	9.65	114.71
20~24	9 185	5 535	3 650	8.13	9.78	6.48	151.64
25~29	5 249	2 629	2 620	4.65	4.64	4.65	100.34
30~34	5 069	2 492	2 577	4.49	4.40	4.57	96.70
35~39	5 302	2 541	2 761	4.69	4.49	4.90	92.03
40~44	6 473	3 140	3 333	5.73	5.55	5.92	94.21
45~49	6 547	3 062	3 485	5.80	5.41	6.19	87.86
50~54	5 225	2 435	2 790	4.63	4.30	4.95	87.28
55~59	4 436	2 082	2 354	3.93	3.68	4.18	88.45
60~64	3 077	1 459	1 618	2.72	2.58	2.87	90.17
65~69	2 425	1 010	1 415	2.15	1.78	2.51	71.38
70~74	1 836	719	1 117	1.63	1.27	1.98	64.37
75~79	1 163	393	770	1.03	.69	1.37	51.04
80~84	723	204	519	.64	.36	.92	39.31
85이상 and over	343	86	257	.30	.15	.46	33.46
<b>장흥읍 Jangheung Eub</b>	<b>30 874</b>	<b>15 502</b>	<b>15 372</b>	<b>100.00</b>	<b>100.00</b>	<b>100.00</b>	<b>100.85</b>
0~4	3 132	1 576	1 556	10.14	10.17	10.12	101.29
5~9	3 667	1 841	1 826	11.89	11.88	11.88	100.82
10~14	4 109	2 108	2 001	13.31	13.60	13.35	105.35
15~19	4 529	2 373	2 156	14.67	15.31	14.03	110.06
20~24	3 028	1 706	1 322	9.81	11.01	8.60	129.05
25~29	1 873	928	945	6.07	5.99	6.15	98.20
30~34	1 642	855	787	5.32	5.52	5.12	108.64
35~39	1 490	762	728	4.83	4.92	4.74	104.67
40~44	1 498	771	727	4.85	4.97	4.73	106.05
45~49	1 472	673	799	4.77	4.34	5.20	84.23
50~54	1 248	597	651	4.04	3.85	4.23	91.71
55~59	975	459	516	3.16	2.96	3.36	88.95
60~64	707	320	387	2.29	2.06	2.52	82.69
65~69	579	225	354	1.88	1.45	2.30	63.56
70~74	414	157	257	1.34	1.01	1.67	61.09
75~79	277	98	179	.90	.63	1.16	54.75
80~84	167	41	126	.54	.26	.82	32.54
85이상 and over	67	12	55	.22	.08	.36	21.82
<b>용산면 Yongsan Myeon</b>	<b>8 580</b>	<b>4 174</b>	<b>4 406</b>	<b>100.00</b>	<b>100.00</b>	<b>100.00</b>	<b>94.73</b>
0~4	767	386	381	8.94	9.25	8.65	101.31
5~9	1 212	640	572	14.13	15.33	12.98	111.89
10~14	1 416	716	700	16.50	17.15	15.89	102.29
15~19	652	322	330	7.60	7.71	7.49	97.58
20~24	621	376	245	7.24	9.01	5.56	153.47
25~29	344	172	172	4.01	4.12	3.90	100.00
30~34	331	161	170	3.86	3.86	3.86	94.71
35~39	396	173	223	4.62	4.14	5.06	77.58
40~44	526	129	297	6.13	5.49	6.74	77.10
45~49	564	267	297	6.57	6.74	6.74	89.90
50~54	446	185	261	5.20	4.43	5.92	70.88
55~59	393	187	206	4.58	4.48	4.68	90.78
60~64	258	123	135	3.01	2.95	3.06	91.11
65~69	244	101	143	2.84	2.42	3.25	70.63
70~74	178	69	109	2.07	1.65	2.47	63.30
75~79	118	36	82	1.38	.86	1.86	43.90
80~84	68	18	50	.79	.43	1.13	36.00
85이상 and over	46	13	33	.54	.31	.75	39.39
<b>관산면 Gwansan Myeon</b>	<b>19 447</b>	<b>9 877</b>	<b>9 570</b>	<b>100.00</b>	<b>100.00</b>	<b>100.00</b>	<b>103.21</b>
0~4	1 885	981	904	9.69	9.93	9.45	108.52
5~9	2 523	1 290	1 233	12.97	13.06	12.88	104.62
10~14	2 972	1 509	1 463	15.28	15.28	15.29	103.14
15~19	2 495	1 346	1 149	12.83	13.63	12.01	117.15
20~24	1 717	1 017	700	8.83	10.30	7.31	145.29
25~29	992	513	479	5.10	5.19	5.01	107.10
30~34	858	442	416	4.41	4.48	4.35	106.25
35~39	956	459	497	4.92	4.65	5.19	92.35
40~44	1 045	508	537	5.37	5.14	5.61	94.60
45~49	1 148	555	593	5.90	5.62	6.20	93.59
50~54	816	388	428	4.20	3.93	4.47	90.65
55~59	707	331	376	3.64	3.35	3.93	88.03
60~64	490	225	265	2.52	2.28	2.77	84.91
65~69	330	125	205	1.70	1.27	2.14	60.98
70~74	222	101	121	1.14	1.02	1.26	83.47
75~79	142	45	97	.73	.46	1.01	46.39
80~84	101	27	74	.52	.27	.77	36.49
85이상 and over	48	15	33	.25	.15	.34	45.45

제 2 표 연령 (5세계급) 및 성별인구 (계속)

Table 2. Population by Five-Year Age Groups and Sex (continued)

연령 Age	인구 Population		구성비 Percentage distribution			성비 Sex ratio	
	남 Male	여 Female	남 Male	여 Female	성비 Sex ratio		
대덕면 Daedeog Myeon	21 356	10 699	10 657	100.00	100.00	100.00	100.39
0~4	2 574	1 313	1 261	12.05	12.27	11.83	104.12
5~9	3 351	1 672	1 679	15.69	15.63	15.75	99.58
10~14	3 443	1 743	1 700	16.12	16.29	15.95	102.53
15~19	1 736	929	807	8.13	8.68	7.57	115.12
20~24	1 626	984	642	7.61	9.20	6.02	153.27
25~29	914	449	465	4.28	4.20	4.36	96.56
30~34	1 062	495	567	4.97	4.63	5.32	87.30
35~39	1 049	524	525	4.91	4.90	4.93	99.81
40~44	1 303	660	643	6.10	6.17	6.03	102.64
45~49	1 178	601	577	5.52	5.62	5.41	104.16
50~54	869	407	462	4.07	3.80	4.34	88.10
55~59	751	361	390	3.52	3.37	3.66	92.56
60~64	489	224	265	2.29	2.09	2.49	84.53
65~69	354	124	232	1.67	1.16	2.18	53.45
70~74	308	101	207	1.44	.94	1.94	48.79
75~79	177	58	119	.83	.54	1.12	48.74
80~84	120	42	78	.56	.39	.73	53.85
85이상 and over	50	12	38	.23	.11	.36	31.58
안양면 Anyang Myeon	8 496	4 292	4 204	100.00	100.00	100.00	102.09
0~4	734	402	332	8.64	9.37	7.90	121.08
5~9	1 140	596	544	13.42	13.89	12.94	109.56
10~14	1 339	775	664	16.94	18.06	15.79	116.72
15~19	589	329	260	6.93	7.67	6.18	126.54
20~24	612	401	211	7.20	9.34	5.02	190.05
25~29	302	147	155	3.55	3.42	3.69	94.84
30~34	356	164	192	4.19	3.82	4.57	85.42
35~39	331	159	172	3.90	3.70	4.09	92.44
40~44	520	226	294	6.12	5.27	6.99	76.87
45~49	590	222	335	6.94	5.94	7.97	76.12
50~54	501	227	274	5.90	5.29	6.52	82.85
55~59	447	210	237	5.26	4.89	5.64	88.61
60~64	288	144	144	3.39	3.36	3.43	100.00
65~69	246	117	129	2.90	2.73	3.07	90.70
70~74	191	75	116	2.25	1.75	2.76	64.66
75~79	111	34	77	1.31	.79	1.83	44.16
80~84	67	23	44	.79	.54	1.05	52.27
85이상 and over	32	8	24	.38	.19	.57	33.33
장동면 Jangdong Myeon	4 368	2 181	2 187	100.00	100.00	100.00	99.73
0~4	388	208	180	8.88	9.54	8.23	115.56
5~9	592	314	278	13.55	14.40	12.71	112.95
10~14	699	349	350	16.00	16.00	16.00	99.71
15~19	303	166	137	6.94	7.61	6.26	121.17
20~24	339	220	119	7.76	10.09	5.44	184.87
25~29	163	86	77	3.73	3.94	3.52	111.69
30~34	143	72	71	3.27	3.30	3.25	101.41
35~39	176	80	96	4.03	3.67	4.39	83.33
40~44	295	124	161	6.52	5.69	7.36	77.02
45~49	312	130	182	7.14	5.96	8.32	71.43
50~54	245	125	120	5.61	5.73	5.49	104.17
55~59	220	104	116	5.04	4.77	5.30	89.66
60~64	154	70	84	3.53	3.21	3.84	83.33
65~69	123	57	66	2.82	2.61	3.02	86.36
70~74	99	44	55	2.27	2.02	2.51	80.00
75~79	59	18	41	1.35	.83	1.87	43.90
80~84	47	10	37	1.08	.46	1.69	27.03
85이상 and over	21	4	17	.48	.18	.78	23.53
장평면 Jangpyeong Myeon	8 992	4 483	4 509	100.00	100.00	100.00	99.42
0~4	752	391	361	8.36	8.72	8.01	108.31
5~9	1 376	692	684	15.30	15.44	15.17	101.17
10~14	1 683	839	844	18.72	18.72	18.72	99.41
15~19	589	337	252	6.55	7.52	5.59	133.73
20~24	507	337	170	5.64	7.52	3.77	198.24
25~29	328	165	163	3.65	3.68	3.61	101.23
30~34	330	157	173	3.67	3.50	3.84	90.75
35~39	430	182	248	4.78	4.06	5.50	73.39
40~44	612	298	314	6.81	6.65	6.96	94.90
45~49	577	270	307	6.42	6.02	6.81	87.95
50~54	473	232	241	5.26	5.18	5.34	96.27
55~59	386	170	216	4.29	3.79	4.79	78.70
60~64	304	152	152	3.38	3.39	3.37	100.00
65~69	237	113	124	2.64	2.52	2.75	91.13
70~74	182	81	101	2.02	1.81	2.24	80.20
75~79	114	44	70	1.27	.98	1.55	62.86
80~84	75	16	59	.83	.36	1.31	27.12
85이상 and over	37	7	30	.41	.16	.67	23.33

제 2 표 연령 (5세계급) 및 성별인구 (계속)

Table 2. Population by Five-Year Age Groups and Sex (continued)

연령 Age	인구 Population		구성비 Percentage distribution			성비 Sex ratio	
	남 Male	여 Female	100.00	남 Male	여 Female		
유치면 Yuchi Myeon	5 842	2 919	2 923	100.00	100.00	100.00	99.86
0-4	494	269	225	8.46	9.22	7.70	119.56
5-9	857	431	426	14.67	14.77	14.97	101.17
10-14	1 144	575	569	19.58	19.70	19.47	101.05
15-19	381	209	172	6.52	7.16	5.88	121.51
20-24	380	255	125	6.50	8.74	4.28	204.00
25-29	183	98	85	3.13	3.36	2.91	115.29
30-34	184	78	106	3.15	2.67	3.63	73.58
35-39	253	108	145	4.33	3.70	4.96	74.48
40-44	396	183	213	6.78	6.27	7.29	85.92
45-49	352	164	188	6.03	5.62	6.43	87.23
50-54	328	139	189	5.61	4.76	6.47	73.54
55-59	282	136	146	4.83	4.66	4.99	93.15
60-64	191	97	94	3.27	3.32	3.22	103.19
65-69	153	77	76	2.62	2.64	2.60	101.32
70-74	117	48	69	2.00	1.64	2.36	69.57
75-79	82	33	49	1.40	1.13	1.68	67.35
80-84	40	11	29	.68	.38	.99	37.93
85이상 and over	25	8	17	.43	.27	.58	47.06
부산면 Busan Myeon	5 001	2 484	2 517	100.00	100.00	100.00	98.69
0-4	383	198	185	7.66	7.97	7.35	107.03
5-9	649	314	335	12.98	12.64	13.31	93.73
10-14	846	458	388	16.92	18.44	15.42	118.04
15-19	402	227	175	8.04	9.14	6.95	129.71
20-24	355	239	116	7.10	9.62	4.61	206.03
25-29	150	71	79	3.00	2.86	3.14	89.87
30-34	163	68	95	3.26	2.74	3.77	71.58
35-39	221	94	127	4.42	3.78	5.05	74.02
40-44	288	141	147	5.76	5.68	5.84	95.92
45-49	354	147	207	7.08	5.92	8.22	71.01
50-54	299	135	164	5.98	5.43	6.52	82.32
55-59	275	124	151	5.50	4.99	6.00	82.12
60-64	196	104	92	3.92	4.19	3.66	113.04
65-69	157	71	86	3.14	2.86	3.42	82.56
70-74	125	43	82	2.50	1.73	3.26	52.44
75-79	83	27	56	1.66	1.09	2.22	48.21
80-84	38	16	22	.76	.64	.87	72.73
85이상 and over	17	7	10	.34	.28	.40	70.00
강진군 Gangjin Gun	91 804	45 482	46 322	100.00	100.00	100.00	98.19
0-4	8 967	4 594	4 373	9.77	10.10	9.44	105.05
5-9	12 590	6 397	6 193	13.71	14.06	13.37	103.29
10-14	14 234	7 207	7 027	15.50	15.85	15.17	102.56
15-19	8 078	4 340	3 738	8.80	9.54	8.07	116.10
20-24	6 844	4 167	2 677	7.46	9.16	5.78	155.66
25-29	4 271	2 013	2 258	4.65	4.43	4.87	89.15
30-34	4 373	2 189	2 184	4.76	4.81	4.71	100.23
35-39	4 441	2 094	2 347	4.84	4.60	5.07	89.22
40-44	5 593	2 721	2 872	6.09	5.98	6.20	94.74
45-49	5 516	2 578	2 938	6.01	5.67	6.34	87.75
50-54	4 573	2 046	2 527	4.98	4.50	5.46	80.97
55-59	3 835	1 752	2 083	4.18	3.85	4.50	84.11
60-64	2 713	1 247	1 466	2.96	2.74	3.16	85.06
65-69	2 049	884	1 165	2.23	1.94	2.52	75.88
70-74	1 598	620	978	1.74	1.36	2.11	63.39
75-79	1 059	353	726	1.15	.73	1.57	45.87
80-84	689	202	487	.75	.44	1.05	41.48
85이상 and over	381	98	283	.42	.22	.61	34.63
강진읍 Gangjin Eub	22 207	11 117	11 090	100.00	100.00	100.00	100.24
0-4	2 457	1 279	1 178	11.06	11.50	10.62	108.57
5-9	3 024	1 556	1 468	13.62	14.00	13.24	105.99
10-14	2 994	1 573	1 421	13.48	14.15	12.81	110.70
15-19	2 148	1 168	980	9.67	10.51	8.84	119.18
20-24	1 787	957	830	8.05	8.61	7.48	115.30
25-29	1 438	633	805	6.48	5.69	7.26	78.63
30-34	1 380	718	662	6.21	6.46	5.97	108.46
35-39	1 189	596	593	5.35	5.36	5.35	100.51
40-44	1 319	656	663	5.94	5.90	5.98	98.94
45-49	1 155	532	623	5.20	4.79	5.62	85.39
50-54	976	444	532	4.40	3.99	4.80	83.46
55-59	781	361	420	3.52	3.25	3.79	85.95
60-64	505	228	277	2.27	2.05	2.50	82.31
65-69	397	180	217	1.79	1.62	1.96	82.95
70-74	291	124	167	1.31	1.12	1.51	74.25
75-79	175	57	118	.79	.51	1.06	48.31
80-84	125	39	86	.56	.35	.78	45.35
85이상 and over	66	16	50	.30	.14	.45	32.00

제 2 표 연령 (5세계급) 및 성별인구 (계속)

Table 2. Population by Five-Year Age Groups and Sex (continued)

연령 Age	인구 · Population			구성비 Percentage distribution			성비 Sex ratio
	남 Male	여 Female		남 Male	여 Female		
군 동 면 Gundong Myeon	11 190	5 541	5 649	100.00	100.00	100.00	98.09
0~4	901	459	442	8.05	8.28	7.82	103.85
5~9	1 344	689	655	12.01	12.43	11.59	105.19
10~14	1 826	903	923	16.32	16.30	16.34	97.83
15~19	1 171	642	529	10.46	11.59	9.36	121.36
20~24	828	545	283	7.40	9.84	5.01	192.58
25~29	399	208	191	3.57	3.75	3.38	108.90
30~34	421	212	209	3.76	3.83	3.70	101.44
35~39	483	199	284	4.32	3.59	5.03	70.07
40~44	631	302	329	5.64	5.45	5.82	91.79
45~49	785	360	425	7.02	6.50	7.52	84.71
50~54	650	293	357	5.81	5.29	6.32	82.07
55~59	548	268	280	4.90	4.84	4.96	95.71
60~64	351	172	179	3.14	3.10	3.17	96.09
65~69	298	123	175	2.66	2.22	3.10	70.29
70~74	232	89	143	2.07	1.61	2.53	62.24
75~79	155	37	118	1.39	.67	2.09	31.36
80~84	118	34	84	1.05	.61	1.49	40.48
85이상 and over	49	6	43	.44	.11	.76	13.95
칠 량 면 Chillyang Myeon	8 246	4 074	4 172	100.00	100.00	100.00	97.65
0~4	794	407	387	9.63	9.99	9.28	105.17
5~9	1 193	621	572	14.47	15.24	13.71	108.57
10~14	1 400	710	690	16.98	17.43	16.54	102.90
15~19	713	386	327	8.65	9.47	7.84	118.04
20~24	616	386	230	7.47	9.47	5.51	167.83
25~29	293	143	150	3.55	3.51	3.60	95.33
30~34	319	146	173	3.87	3.58	4.15	84.39
35~39	319	150	169	3.87	3.68	4.05	88.76
40~44	504	231	273	6.11	5.67	6.54	84.62
45~49	517	222	290	6.27	5.57	6.95	78.28
50~54	445	200	245	5.40	4.91	5.87	81.63
55~59	377	169	208	4.57	4.15	4.99	81.25
60~64	231	115	116	2.80	2.82	2.78	99.14
65~69	179	70	109	2.17	1.72	2.61	64.22
70~74	153	60	93	1.86	1.47	2.23	64.52
75~79	102	30	72	1.24	.74	1.73	41.67
80~84	58	14	44	.70	.34	1.05	31.82
85이상 and over	33	9	24	.40	.22	.58	37.50
대 구 면 Daegu Myeon	9 634	4 729	4 905	100.00	100.00	100.00	96.41
0~4	1 114	553	561	11.56	11.69	11.44	98.57
5~9	1 424	687	737	14.78	14.53	15.03	93.22
10~14	1 559	761	798	16.18	16.09	16.27	95.36
15~19	689	370	319	7.15	7.82	6.50	115.99
20~24	743	436	307	7.71	9.22	6.26	142.02
25~29	489	237	252	5.08	5.01	5.14	94.05
30~34	503	269	234	5.22	5.69	4.77	114.96
35~39	492	244	248	5.11	5.06	5.06	98.39
40~44	596	309	287	6.19	6.53	5.85	107.67
45~49	553	268	285	5.74	5.67	5.81	94.04
50~54	425	181	244	4.41	3.83	4.97	74.18
55~59	337	168	169	3.50	3.55	3.45	99.41
60~64	221	90	131	2.29	1.90	2.67	68.70
65~69	154	53	101	1.60	1.12	2.06	52.48
70~74	140	51	89	1.45	1.08	1.81	57.30
75~79	94	29	65	.98	.61	1.33	44.62
80~84	71	17	54	.74	.36	1.10	31.48
85이상 and over	30	6	24	.31	.13	.49	25.00
도 암 면 Doam Myeon	14 601	7 248	7 353	100.00	100.00	100.00	98.57
0~4	1 330	650	680	9.11	8.97	9.25	95.59
5~9	2 145	1 076	1 069	14.69	14.85	14.54	100.65
10~14	2 402	1 245	1 157	16.45	17.18	15.74	107.61
15~19	1 003	564	439	6.87	7.78	5.97	128.47
20~24	1 047	654	393	7.17	9.02	5.34	166.41
25~29	629	318	311	4.31	4.39	4.23	102.25
30~34	662	321	341	4.53	4.43	4.64	94.13
35~39	761	363	398	5.21	5.01	5.41	91.21
40~44	929	444	485	6.36	6.13	6.60	91.55
45~49	948	460	488	6.49	6.35	6.64	94.26
50~54	713	322	391	4.88	4.44	5.32	82.35
55~59	616	274	342	4.22	3.78	4.65	80.12
60~64	481	206	275	3.29	2.84	3.74	74.91
65~69	344	144	200	2.36	1.99	2.72	72.00
70~74	249	96	153	1.71	1.32	2.08	62.75
75~79	190	65	125	1.30	.90	1.70	52.00
80~84	94	29	65	.64	.40	.88	44.62
85이상 and over	58	17	41	.40	.23	.56	41.46

## 제 2 표 연령 (5세계급) 및 성별인구 (계속)

Table 2. Population by Five-Year Age Groups and Sex (continued)

연령 Age	인구 Population		구성비 Percentage distribution		성비 Sex ratio		
	남 Male	여 Female	남 Male	여 Female			
성전면 Seongjeon Myeon	9 372	4 648	4 724	100.00	100.00	100.00	98.39
0-4	917	476	441	9.78	10.24	9.34	107.94
5-9	1 328	687	641	14.17	14.78	13.57	107.18
10-14	1 425	718	707	15.20	15.45	14.97	101.56
15-19	809	436	373	8.63	9.38	7.90	116.89
20-24	651	415	236	6.95	8.93	5.00	175.85
25-29	446	193	253	4.76	4.15	5.36	76.28
30-34	431	208	223	4.60	4.48	4.72	93.27
35-39	467	230	237	4.98	4.95	5.02	97.05
40-44	592	290	302	6.32	6.24	6.39	96.03
45-49	581	282	299	6.20	6.07	6.33	94.31
50-54	439	194	245	4.68	4.17	5.19	79.18
55-59	375	158	217	4.00	3.40	4.59	72.81
60-64	314	152	162	3.35	3.27	3.43	93.83
65-69	198	81	117	2.11	1.74	2.48	69.23
70-74	174	55	119	1.86	1.18	2.52	46.22
75-79	115	39	76	1.23	0.84	1.61	51.32
80-84	76	23	53	0.81	0.49	1.12	43.40
85이상 and over	34	11	23	0.36	0.24	0.49	47.83
작천면 Jagcheon Myeon	7 081	3 467	3 614	100.00	100.00	100.00	95.93
0-4	618	335	283	8.73	9.66	7.83	118.37
5-9	897	434	463	12.67	12.52	12.81	93.74
10-14	1 145	564	581	16.17	16.27	16.08	97.07
15-19	634	315	319	8.95	9.09	8.83	98.75
20-24	508	334	174	7.17	9.63	4.81	191.95
25-29	241	118	123	3.40	3.40	3.40	95.93
30-34	271	127	144	3.83	3.66	3.98	88.19
35-39	307	133	174	4.34	3.84	4.81	76.44
40-44	453	220	233	6.40	6.35	6.45	94.42
45-49	443	206	237	6.26	5.94	6.56	86.92
50-54	390	176	214	5.51	5.08	5.92	82.24
55-59	342	146	196	4.83	4.21	5.42	76.49
60-64	278	132	146	3.93	3.81	4.04	90.41
65-69	202	96	106	2.85	2.77	2.93	90.57
70-74	139	65	74	1.96	1.87	2.05	87.84
75-79	96	34	62	1.36	0.98	1.72	54.84
80-84	65	16	49	0.92	0.46	1.36	32.65
85이상 and over	52	16	36	0.73	0.46	1.00	44.44
병영면 Byeongyeong Myeon	6 773	3 306	3 467	100.00	100.00	100.00	95.36
0-4	627	327	300	9.26	9.89	8.65	109.00
5-9	877	457	420	12.95	13.82	12.11	108.81
10-14	1 043	513	530	15.40	15.52	15.29	96.79
15-19	670	334	336	9.89	10.10	9.69	99.40
20-24	467	295	172	6.90	8.92	4.96	171.51
25-29	254	123	131	3.75	3.72	3.78	93.89
30-34	283	135	148	4.18	4.08	4.27	91.22
35-39	309	131	178	4.56	3.96	5.13	73.60
40-44	408	195	213	6.02	5.90	6.14	91.55
45-49	385	170	215	5.68	5.14	6.20	79.07
50-54	384	173	211	5.67	5.23	6.09	81.99
55-59	321	151	170	4.74	4.57	4.90	88.82
60-64	230	106	124	3.40	3.21	3.58	85.48
65-69	190	89	101	2.81	2.69	2.91	88.12
70-74	141	45	96	2.08	1.36	2.77	46.88
75-79	96	30	66	1.42	0.91	1.90	45.45
80-84	54	22	32	0.80	0.67	0.92	68.75
85이상 and over	34	10	24	0.50	0.30	0.69	41.67
움천면 Omcheon Myeon	2 700	1 352	1 348	100.00	100.00	100.00	100.30
0-4	209	108	101	7.74	7.99	7.49	106.93
5-9	358	190	168	13.26	14.05	12.46	113.10
10-14	440	220	220	16.30	16.27	16.32	100.00
15-19	241	125	116	8.93	9.25	8.61	107.76
20-24	197	145	52	7.30	10.72	3.86	278.85
25-29	82	40	42	3.04	2.96	3.12	95.24
30-34	103	53	50	3.81	3.92	3.71	106.00
35-39	114	48	66	4.22	3.55	4.90	72.73
40-44	161	74	87	5.96	5.47	6.45	85.06
45-49	149	73	76	5.52	5.40	5.64	96.05
50-54	151	63	88	5.59	4.66	6.53	71.59
55-59	138	57	81	5.11	4.22	6.01	70.37
60-64	102	46	56	3.78	3.40	4.15	82.14
65-69	87	48	39	3.22	3.55	2.89	123.08
70-74	79	35	44	2.93	2.59	3.26	79.55
75-79	36	12	24	1.33	0.89	1.78	50.00
80-84	28	8	20	1.04	0.59	1.48	40.00
85이상 and over	25	7	18	0.93	0.52	1.34	38.89

제 2 표 연령 (5세계급) 및 성별인구 (계속)

Table 2. Population by Five-Year Age Groups and Sex (continued)

연령 Age	인구 Population		구성비 Percentage distribution		성비 Sex ratio		
	남 Male	여 Female	남 Male	여 Female			
<b>해남군 Haenam Gun</b> .....	<b>168 676</b>	<b>83 590</b>	<b>85 086</b>	<b>100.00</b>	<b>100.00</b>	<b>100.00</b>	<b>98.24</b>
0~4	16 415	8 444	7 971	9.73	10.10	9.37	105.93
5~9	23 540	11 936	11 604	13.96	14.28	13.64	102.86
10~14	26 536	13 380	13 156	15.73	16.01	15.46	101.70
15~19	14 323	7 478	6 845	8.49	8.95	8.04	109.25
20~24	13 063	7 914	5 149	7.74	9.47	6.05	153.70
25~29	8 009	3 965	4 044	4.75	4.74	4.75	98.05
30~34	8 201	4 191	4 010	4.86	5.01	4.71	104.51
35~39	8 865	4 256	4 609	5.26	5.09	5.42	92.34
40~44	10 703	5 287	5 416	6.35	6.32	6.37	97.62
45~49	10 007	4 734	5 273	5.93	5.66	6.20	89.78
50~54	8 045	3 618	4 427	4.77	4.33	5.20	81.73
55~59	6 997	3 089	3 908	4.15	3.70	4.59	79.04
60~64	4 825	2 113	2 712	2.86	2.53	3.19	77.91
65~69	3 366	1 385	1 981	2.00	1.66	2.33	69.91
70~74	2 584	915	1 669	1.53	1.09	1.96	54.82
75~79	1 691	495	1 196	1.00	.59	1.41	41.39
80~84	1 051	288	763	.62	.34	.90	37.75
85이상 and over	455	102	353	.27	.12	.41	28.90
<b>해남읍 Haenam Eub</b> .....	<b>26 064</b>	<b>12 971</b>	<b>13 093</b>	<b>100.00</b>	<b>100.00</b>	<b>100.00</b>	<b>99.07</b>
0~4	2 931	1 500	1 431	11.25	11.56	10.93	104.82
5~9	3 473	1 768	1 705	13.32	13.63	13.02	103.70
10~14	3 450	1 741	1 709	13.24	13.42	13.05	101.87
15~19	2 791	1 421	1 370	10.71	10.96	10.46	103.72
20~24	2 209	1 166	1 043	8.48	8.99	7.97	111.79
25~29	1 803	831	972	6.92	6.41	7.42	85.49
30~34	1 681	877	804	6.45	6.76	6.14	109.08
35~39	1 513	812	701	5.80	6.26	5.35	115.83
40~44	1 500	742	758	5.76	5.72	5.79	97.89
45~49	1 242	630	612	4.77	4.86	4.67	102.94
50~54	1 068	502	566	4.10	3.87	4.32	88.69
55~59	818	368	450	3.14	2.84	3.44	81.78
60~64	544	258	286	2.09	1.99	2.18	90.21
65~69	370	154	216	1.42	1.19	1.65	71.30
70~74	295	88	207	1.13	.68	1.58	42.51
75~79	193	63	130	.74	.49	.99	48.46
80~84	123	33	90	.47	.25	.69	36.67
85이상 and over	60	17	43	.23	.13	.33	39.53
<b>삼산면 Samsan Myeon</b> .....	<b>7 834</b>	<b>3 918</b>	<b>3 916</b>	<b>100.00</b>	<b>100.00</b>	<b>100.00</b>	<b>100.05</b>
0~4	708	379	329	9.04	9.67	8.40	115.20
5~9	999	506	493	12.75	12.91	12.59	102.64
10~14	1 171	591	580	14.95	15.08	14.81	101.90
15~19	769	423	346	9.82	10.80	8.84	122.25
20~24	726	464	262	9.27	11.84	6.69	177.10
25~29	315	162	153	4.02	4.13	3.91	105.88
30~34	332	161	171	4.24	4.11	4.37	94.15
35~39	414	196	218	5.28	5.00	5.57	89.91
40~44	467	237	230	5.96	6.05	5.87	103.04
45~49	472	200	272	6.03	5.10	6.95	73.53
50~54	379	171	208	4.84	4.36	5.31	82.21
55~59	349	163	186	4.45	4.16	4.75	87.63
60~64	252	97	155	3.22	2.48	3.96	62.58
65~69	174	65	109	2.22	1.66	2.78	59.63
70~74	130	53	77	1.66	1.35	1.97	68.83
75~79	82	20	62	1.05	.51	1.58	32.26
80~84	64	20	44	.82	.51	1.12	45.45
85이상 and over	31	10	21	.40	.26	.54	47.62
<b>화산면 Hwasan Myeon</b> .....	<b>10 781</b>	<b>5 242</b>	<b>5 539</b>	<b>100.00</b>	<b>100.00</b>	<b>100.00</b>	<b>94.64</b>
0~4	1 051	518	533	9.75	9.88	9.62	97.19
5~9	1 557	763	794	14.44	14.56	14.33	96.10
10~14	1 720	870	850	15.95	16.60	15.35	102.35
15~19	774	399	375	7.18	7.61	6.77	106.40
20~24	802	489	313	7.44	9.33	5.65	156.23
25~29	464	234	230	4.30	4.46	4.15	101.74
30~34	498	237	261	4.62	4.52	4.71	90.80
35~39	573	269	304	5.31	5.13	5.49	88.49
40~44	751	372	379	6.97	7.10	6.84	98.15
45~49	672	330	342	6.23	6.30	6.17	96.49
50~54	483	193	290	4.48	3.68	5.24	66.55
55~59	483	204	279	4.48	3.89	5.04	73.12
60~64	324	133	191	3.01	2.54	3.45	69.63
65~69	219	93	126	2.03	1.77	2.27	73.81
70~74	193	73	120	1.79	1.39	2.17	60.83
75~79	113	34	79	1.05	.65	1.43	43.04
80~84	75	25	50	.70	.48	.90	56.00
85이상 and over	29	6	23	.27	.11	.42	26.09

제 2 표 연령 (5세계급) 및 성별인구 (계속)

Table 2. Population by Five-Year Age Groups and Sex (continued)

연령 Age	인구 Population		구성비 Percentage distribution		성비 Sex ratio		
	남 Male	여 Female	남 Male	여 Female			
현 산 면 Hyeonsan Myeon	10 866	5 406	5 460	100.00	100.00	100.00	99.01
0~4	1 104	587	517	10.16	10.86	9.47	113.54
5~9	1 594	822	772	14.67	15.21	14.14	106.48
10~14	1 712	878	834	15.76	16.24	15.27	105.28
15~19	794	402	392	7.31	7.44	7.18	102.55
20~24	795	515	280	7.32	9.53	5.13	183.93
25~29	496	246	250	4.56	4.55	4.58	98.40
30~34	474	236	238	4.36	4.37	4.36	99.16
35~39	571	270	301	5.25	4.99	5.51	89.70
40~44	700	349	351	6.44	6.46	6.43	99.43
45~49	685	321	364	6.30	5.94	6.67	88.19
50~54	528	224	304	4.86	4.14	5.57	73.68
55~59	470	204	266	4.33	3.77	4.87	76.69
60~64	316	123	193	2.91	2.28	3.53	63.73
65~69	211	91	120	1.94	1.68	2.20	75.83
70~74	204	72	132	1.88	1.33	2.42	54.55
75~79	123	44	79	1.13	.81	1.45	55.70
80~84	54	17	37	.50	.31	.68	45.95
85이상 and over	35	5	30	.32	.09	.55	16.67
송 지 면 Songji Myeon	17 206	8 645	8 561	100.00	100.00	100.00	100.98
0~4	1 769	927	842	10.28	10.72	9.84	110.10
5~9	2 466	1 242	1 224	14.33	14.37	14.30	101.47
10~14	2 669	1 364	1 305	15.51	15.78	15.24	104.52
15~19	1 589	889	700	9.24	10.28	8.18	127.00
20~24	1 293	809	484	7.51	9.36	5.65	167.15
25~29	804	379	425	4.67	4.38	4.96	89.18
30~34	843	452	391	4.90	5.23	4.57	115.60
35~39	925	456	469	5.38	5.27	5.48	97.23
40~44	1 198	592	566	6.73	6.85	6.61	104.59
45~49	1 018	480	538	5.92	5.55	6.28	89.22
50~54	730	326	404	4.24	3.77	4.72	80.69
55~59	591	236	355	3.43	2.73	4.15	66.48
60~64	458	189	269	2.66	2.19	3.14	70.26
65~69	334	124	210	1.94	1.43	2.45	59.05
70~74	243	92	151	1.41	1.06	1.76	60.93
75~79	160	43	117	.93	.50	1.37	36.75
80~84	110	36	74	.64	.42	.86	48.65
85이상 and over	46	9	37	.27	.10	.43	24.32
북 평 면 Bugbyeong Myeon	17 392	8 730	8 662	100.00	100.00	100.00	100.79
0~4	1 725	880	845	9.92	10.08	9.76	104.14
5~9	2 497	1 296	1 201	14.36	14.85	13.87	107.91
10~14	2 825	1 451	1 374	16.24	16.62	15.86	105.60
15~19	1 374	710	664	7.90	8.13	7.67	106.93
20~24	1 254	809	445	7.21	9.27	5.14	181.80
25~29	808	394	414	4.65	4.51	4.78	95.17
30~34	905	449	456	5.20	5.14	5.26	98.46
35~39	944	453	491	5.43	5.19	5.67	92.26
40~44	1 083	563	520	6.23	6.45	6.00	108.27
45~49	992	474	518	5.70	5.43	5.98	91.51
50~54	845	387	458	4.86	4.43	5.29	84.50
55~59	694	307	387	3.99	3.52	4.47	79.33
60~64	460	208	252	2.64	2.38	2.91	82.54
65~69	338	144	194	1.65	1.94	2.24	74.23
70~74	268	83	185	1.54	.95	2.14	44.86
75~79	184	65	119	1.06	.74	1.37	54.62
80~84	143	45	93	.82	.52	1.13	45.92
85이상 and over	53	12	41	.30	.14	.47	29.27
옥 천 면 Ogcheon Myeon	9 739	4 798	4 941	100.00	100.00	100.00	97.11
0~4	759	387	372	7.79	8.07	7.53	104.03
5~9	1 389	739	650	14.26	15.40	13.16	113.69
10~14	1 643	812	831	16.87	16.92	16.82	97.71
15~19	850	442	408	8.73	9.21	8.26	108.33
20~24	661	421	240	6.79	8.77	4.86	175.42
25~29	352	190	162	3.61	3.96	3.28	117.28
30~34	396	184	212	4.07	3.83	4.29	86.79
35~39	483	201	282	4.96	4.19	5.71	71.28
40~44	636	306	330	6.53	6.38	6.68	92.73
45~49	634	288	346	6.51	6.00	7.00	83.24
50~54	507	243	264	5.21	5.06	5.34	92.05
55~59	435	203	232	4.47	4.23	4.70	87.50
60~64	338	139	199	3.47	2.90	4.03	69.85
65~69	250	115	135	2.57	2.40	2.73	85.19
70~74	185	72	113	1.90	1.50	2.29	63.72
75~79	124	30	94	1.27	.63	1.90	31.91
80~84	63	16	47	.65	.33	.95	34.04
85이상 and over	34	10	24	.35	.21	.49	41.67

제 2 표 연령 (5세계급) 및 성별인구 (계속)

Table 2. Population by Five-Year Age Groups and Sex (continued)

연령 Age	인구 Population		구성비 Percentage distribution		성비 Sex ratio		
	남 Male	여 Female	남 Male	여 Female			
계곡면 Gyegog Myeon	8 246	3 974	4 272	100.00	100.00	100.00	93.02
0~4	715	362	353	8.67	9.11	8.26	102.55
5~9	1 130	567	563	13.70	14.27	13.18	100.71
10~14	1 386	648	738	16.81	16.31	17.28	87.80
15~19	609	319	290	7.39	8.03	6.79	110.00
20~24	553	355	198	6.71	8.93	4.63	179.29
25~29	300	138	162	3.64	3.47	3.79	85.19
30~34	336	169	167	4.07	4.25	3.91	101.20
35~39	363	167	196	4.40	4.20	4.59	85.20
40~44	581	256	325	7.05	6.44	7.61	78.77
45~49	576	260	316	6.99	6.54	7.40	82.28
50~54	422	208	214	5.12	5.23	5.01	97.20
55~59	402	179	223	4.88	4.50	5.22	80.27
60~64	286	121	165	3.47	3.04	3.86	73.33
65~69	204	83	121	2.47	2.09	2.83	68.60
70~74	181	77	104	2.20	1.94	2.43	76.04
75~79	117	42	75	1.42	1.06	1.76	56.00
80~84	49	10	39	.59	.25	.91	25.64
85이상 and over	36	13	23	.44	.33	.54	56.52
마산면 Masan Myeon	8 285	4 066	4 219	100.00	100.00	100.00	96.37
0~4	748	372	376	9.03	9.15	8.91	98.94
5~9	1 198	598	600	14.46	14.71	14.22	99.67
10~14	1 384	749	635	16.70	18.42	15.05	117.95
15~19	563	301	262	6.80	7.40	6.21	114.89
20~24	559	326	233	6.75	8.02	5.52	139.91
25~29	325	165	160	3.92	4.06	3.79	103.13
30~34	314	145	169	3.79	3.57	4.01	85.80
35~39	437	198	239	5.27	4.87	5.66	82.85
40~44	599	288	311	7.23	7.08	7.37	92.60
45~49	543	254	289	6.55	6.25	6.85	87.89
50~54	423	202	221	5.11	4.97	5.24	91.40
55~59	371	168	203	4.48	4.13	4.81	82.76
60~64	275	113	162	3.32	2.78	3.84	69.75
65~69	203	80	123	2.45	1.97	2.92	65.04
70~74	150	55	95	1.81	1.35	2.25	57.89
75~79	108	30	78	1.30	.74	1.85	38.46
80~84	66	17	49	.80	.42	1.16	34.69
85이상 and over	19	5	14	.23	.12	.33	35.71
황산면 Hwangsan Myeon	16 193	8 027	8 166	100.00	100.00	100.00	98.30
0~4	1 613	856	757	9.96	10.66	9.27	113.08
5~9	2 335	1 145	1 190	14.42	14.42	14.22	96.22
10~14	2 788	1 374	1 414	17.22	17.12	17.32	97.17
15~19	1 228	646	582	7.58	8.05	7.13	111.00
20~24	1 263	762	501	7.80	9.49	6.14	152.10
25~29	767	410	357	4.74	5.11	4.37	114.85
30~34	752	393	359	4.64	4.90	4.40	109.47
35~39	807	386	421	4.98	4.81	5.16	91.69
40~44	990	467	523	6.11	5.82	6.40	89.29
45~49	1 037	493	544	6.40	6.14	6.66	90.63
50~54	771	334	437	4.76	4.16	5.35	76.43
55~59	659	289	370	4.07	3.60	4.53	78.11
60~64	492	228	264	3.04	2.84	3.23	86.36
65~69	294	119	175	1.82	1.48	2.14	68.00
70~74	193	74	119	1.19	.92	1.46	62.18
75~79	115	31	84	.71	.39	1.03	36.90
80~84	63	16	47	.39	.20	.58	34.04
85이상 and over	26	4	22	.16	.05	.27	18.18
산이면 Sani Myeon	10 651	5 278	5 373	100.00	100.00	100.00	98.23
0~4	1 008	525	483	9.46	9.95	8.99	108.70
5~9	1 527	770	757	14.34	14.59	14.09	101.72
10~14	1 736	904	832	16.30	17.13	15.48	108.65
15~19	801	405	396	7.52	7.67	7.37	102.27
20~24	835	514	321	7.84	9.74	5.97	160.12
25~29	440	224	216	4.13	4.24	4.02	103.70
30~34	473	250	223	4.44	4.74	4.15	112.11
35~39	582	258	324	5.46	4.89	6.03	79.63
40~44	685	342	343	6.43	6.48	6.38	99.71
45~49	665	316	349	6.24	5.99	6.50	90.54
50~54	544	232	312	5.11	4.40	5.81	74.36
55~59	441	193	248	4.14	3.66	4.62	77.82
60~64	310	148	162	2.91	2.80	3.02	91.36
65~69	236	91	145	2.22	1.72	2.70	62.76
70~74	161	52	109	1.51	.99	2.03	47.71
75~79	104	32	72	.98	.61	1.34	44.44
80~84	74	19	55	.69	.36	1.02	34.55
85이상 and over	29	3	26	.27	.06	.48	11.54



제 2 표 연령 (5세계급) 및 성별인구 (계속)

Table 2. Population by Five-Year Age Groups and Sex (continued)

연령 Age	인구 Population		구성비 Percentage distribution		성비 Sex ratio		
	남 Male	여 Female	남 Male	여 Female			
문내면 Monnae Myeon	13 060	6 408	6 652	100.00	100.00	100.00	96.33
0~4	1 238	619	619	9.48	9.66	9.31	100.00
5~9	1 700	843	857	13.02	13.16	12.88	98.37
10~14	2 054	1 023	1 031	15.73	15.96	15.50	99.22
15~19	1 056	545	511	8.09	8.50	7.68	106.65
20~24	1 163	705	458	8.91	11.00	6.89	153.93
25~29	621	319	302	4.75	4.98	4.54	105.63
30~34	652	358	294	4.99	5.59	4.42	121.77
35~39	656	314	342	5.02	4.90	5.14	91.81
40~44	787	392	395	6.03	6.12	5.94	99.24
45~49	721	332	389	5.52	5.18	5.85	85.35
50~54	678	295	383	5.19	4.60	5.76	77.02
55~59	631	271	360	4.83	4.23	5.41	75.28
60~64	396	172	224	3.03	2.68	3.37	76.79
65~69	273	117	156	2.09	1.83	2.35	75.00
70~74	192	61	131	1.47	.95	1.97	46.56
75~79	135	28	107	1.03	.44	1.61	26.17
80~84	82	13	69	.63	.20	1.04	18.84
85이상 and over	25	1	24	.19	.02	.36	4.17
화원면 Hwawoon Myeon	12 359	6 127	6 232	100.00	100.00	100.00	98.32
0~4	1 046	532	514	8.46	8.68	8.25	103.50
5~9	1 675	877	798	13.55	14.31	12.80	109.30
10~14	1 998	975	1 023	16.17	15.91	16.42	95.31
15~19	1 125	576	549	9.10	9.40	8.81	104.82
20~24	950	579	371	7.69	9.45	5.95	156.00
25~29	514	273	241	4.16	4.46	3.87	113.28
30~34	545	280	265	4.41	4.57	4.25	105.66
35~39	597	276	321	4.83	4.50	5.15	85.98
40~44	766	381	385	6.20	6.22	6.18	98.96
45~49	750	356	394	6.07	5.81	6.32	90.36
50~54	667	301	366	5.40	4.91	5.87	82.24
55~59	653	304	349	5.28	4.96	5.60	87.11
60~64	374	184	190	3.03	3.00	3.05	96.84
65~69	260	109	151	2.10	1.78	2.42	72.19
70~74	189	63	126	1.53	1.03	2.02	50.00
75~79	133	33	100	1.08	.54	1.60	33.00
80~84	85	21	64	.69	.34	1.03	32.81
85이상 and over	32	7	25	.26	.11	.40	28.00
영암군 Yeongam Gun	100 031	49 462	50 569	100.00	100.00	100.00	97.81
0~4	9 430	4 843	4 587	9.43	9.79	9.07	105.58
5~9	14 133	7 126	7 007	14.13	14.41	13.86	101.70
10~14	16 034	8 146	7 888	16.03	16.47	15.60	103.27
15~19	8 685	4 485	4 200	8.68	9.07	8.31	106.79
20~24	7 199	4 425	2 774	7.20	8.95	5.49	159.52
25~29	4 450	2 202	2 248	4.45	4.45	4.45	97.95
30~34	4 460	2 168	2 292	4.46	4.38	4.53	94.59
35~39	5 043	2 381	2 662	5.04	4.81	5.26	89.44
40~44	6 179	2 993	3 186	6.18	6.05	6.30	93.96
45~49	6 240	2 932	3 308	6.24	5.93	6.54	88.63
50~54	4 821	2 201	2 620	4.82	4.45	5.18	84.01
55~59	4 186	1 876	2 310	4.18	3.79	4.57	81.21
60~64	3 055	1 380	1 675	3.05	2.79	3.31	82.39
65~69	2 357	1 016	1 341	2.36	2.05	2.65	75.76
70~74	1 710	694	1 016	1.71	1.40	2.01	68.31
75~79	1 092	353	739	1.09	.71	1.46	47.77
80~84	629	172	457	.63	.35	.90	37.64
85이상 and over	328	69	259	.33	.14	.51	26.64
영암읍 Yeongam Eub	14 752	7 256	7 496	100.00	100.00	100.00	96.80
0~4	1 562	831	731	10.59	11.45	9.75	113.68
5~9	2 157	1 074	1 083	14.62	14.80	14.45	99.17
10~14	2 098	1 065	1 033	14.22	14.68	13.78	103.10
15~19	1 289	660	629	8.74	9.10	8.39	104.93
20~24	1 060	599	461	7.19	8.26	6.15	129.93
25~29	820	381	439	5.56	5.25	5.86	86.79
30~34	847	393	454	5.74	5.42	6.06	86.56
35~39	828	405	423	5.61	5.58	5.64	95.74
40~44	833	438	395	5.65	6.04	5.27	110.89
45~49	846	405	441	5.73	5.58	5.88	91.84
50~54	657	308	349	4.45	4.24	4.66	88.25
55~59	527	227	300	3.57	3.13	4.00	75.67
60~64	396	189	207	2.68	2.60	2.76	91.30
65~69	311	121	190	2.11	1.67	2.53	63.68
70~74	234	88	146	1.59	1.21	1.95	60.27
75~79	154	39	115	1.04	.54	1.53	33.91
80~84	74	22	52	.50	.30	.69	42.31
85이상 and over	59	11	48	.40	.15	.64	22.92

## 제 2 표 연령 (5세계급) 및 성별인구 (계속)

Table 2. Population by Five-Year Age Groups and Sex (continued)

연 령 Age	인 구 Population			구 성 비 Percentage distribution			성 비 Sex ratio
	남 Male	여 Female	인구	남 Male	여 Female	인구	
덕진면 Deogjin Myeon	5 976	2 950	3 026	100.00	100.00	100.00	97.49
0~4	528	267	261	8.84	9.05	8.63	102.30
5~9	839	429	410	14.04	14.54	13.55	104.63
10~14	949	487	462	15.88	16.51	15.27	105.41
15~19	568	302	266	9.50	10.24	8.79	113.53
20~24	400	260	140	6.69	8.81	4.63	185.71
25~29	210	99	111	3.51	3.36	3.67	89.19
30~34	244	109	135	4.08	3.69	4.46	80.74
35~39	284	132	152	4.75	4.47	5.02	86.84
40~44	354	166	188	5.92	5.63	6.21	88.30
45~49	393	186	207	6.58	6.31	6.84	89.86
50~54	303	129	174	5.07	4.37	5.75	74.14
55~59	267	123	144	4.47	4.17	4.76	85.42
60~64	181	86	95	3.03	2.92	3.14	90.53
65~69	155	62	93	2.59	2.10	3.07	66.67
70~74	127	58	69	2.13	1.97	2.28	84.06
75~79	87	30	57	1.46	1.02	1.88	52.63
80~84	58	17	41	.97	.58	1.35	41.46
85이상 and over	29	8	21	.49	.27	.69	38.10
금정면 Geumjeong Myeon	7 340	3 606	3 734	100.00	100.00	100.00	96.57
0~4	610	307	303	8.31	8.51	8.11	101.32
5~9	1 115	584	531	15.19	16.20	14.22	109.98
10~14	1 346	650	696	18.34	19.30	17.41	107.08
15~19	494	263	231	6.73	7.29	6.19	113.85
20~24	441	284	157	6.01	7.88	4.20	180.89
25~29	256	128	128	3.49	3.55	3.43	100.00
30~34	258	109	149	3.51	3.02	3.99	73.15
35~39	362	155	207	4.93	4.30	5.54	74.88
40~44	496	225	271	6.76	6.24	7.26	83.03
45~49	446	201	245	6.08	5.57	6.56	82.04
50~54	371	172	199	5.05	4.77	5.33	86.43
55~59	355	173	182	4.84	4.80	4.87	95.05
60~64	252	117	135	3.43	3.24	3.62	86.67
65~69	216	92	124	2.94	2.55	3.32	74.19
70~74	141	48	93	1.92	1.33	2.49	51.61
75~79	98	31	67	1.34	.86	1.79	46.27
80~84	52	13	39	.71	.36	1.04	33.33
85이상 and over	31	8	23	.42	.22	.62	34.78
신북면 Sinbug Myeon	11 305	5 530	5 775	100.00	100.00	100.00	95.76
0~4	1 051	524	527	9.30	9.48	9.13	99.43
5~9	1 473	715	758	13.03	12.93	13.13	94.33
10~14	1 723	856	867	15.24	15.48	15.01	98.73
15~19	1 248	622	626	11.04	11.25	10.84	99.36
20~24	937	530	407	8.29	9.58	7.05	130.22
25~29	532	267	265	4.71	4.83	4.59	100.75
30~34	501	260	241	4.43	4.70	4.17	107.88
35~39	521	252	269	4.61	4.56	4.66	93.68
40~44	656	316	340	5.80	5.71	5.89	92.94
45~49	695	303	392	6.15	5.48	6.79	77.30
50~54	504	238	266	4.46	4.30	4.61	89.47
55~59	470	217	253	4.16	3.92	4.38	85.77
60~64	322	152	170	2.85	2.75	2.94	89.41
65~69	279	125	154	2.47	2.26	2.67	81.17
70~74	202	88	114	1.79	1.59	1.97	77.19
75~79	89	36	53	.79	.65	.92	67.92
80~84	68	22	46	.60	.40	.80	47.83
85이상 and over	34	7	27	.30	.13	.47	25.93
시종면 Sijong Myeon	11 361	5 626	5 735	100.00	100.00	100.00	98.10
0~4	1 023	521	502	9.00	9.26	8.75	103.78
5~9	1 547	798	749	13.62	14.18	13.06	106.54
10~14	1 884	967	917	16.58	17.19	15.99	105.45
15~19	783	394	389	6.89	7.00	6.78	101.29
20~24	826	517	309	7.27	9.19	5.39	167.31
25~29	491	252	239	4.32	4.48	4.17	105.44
30~34	433	216	217	3.81	3.84	3.78	99.54
35~39	502	221	281	4.42	3.93	4.90	78.45
40~44	720	355	365	6.34	6.31	6.36	97.26
45~49	793	359	434	6.98	6.38	7.57	82.72
50~54	656	309	347	5.77	5.49	6.05	89.05
55~59	551	252	299	4.85	4.48	5.21	84.28
60~64	423	201	222	3.72	3.57	3.87	90.54
65~69	272	118	154	2.39	2.10	2.69	76.62
70~74	193	73	120	1.70	1.30	2.09	60.83
75~79	138	46	92	1.21	.82	1.60	50.00
80~84	92	22	70	.81	.39	1.22	31.43
85이상 and over	34	5	29	.30	.09	.51	17.24

## 제 2 표 연령 (5세계급) 및 성별인구 (계속)

Table 2. Population by Five-Year Age Groups and Sex (continued)

연령 Age	인구 Population		구성비 Percentage distribution			성비 Sex ratio	
	남 Male	여 Female			남 Male		여 Female
도포면 Dopo Myeon .....	6 719	3 392	3 327	100.00	100.00	100.00	101.95
0~4 .....	806	298	308	9.02	8.79	9.26	96.75
5~9 .....	969	505	464	14.42	14.89	13.95	108.84
10~14 .....	1 178	622	556	17.53	18.34	16.71	111.87
15~19 .....	512	283	229	7.62	8.34	6.88	123.58
20~24 .....	466	299	167	6.94	8.81	5.02	179.04
25~29 .....	273	151	122	4.06	4.45	3.67	123.77
30~34 .....	258	126	132	3.84	3.71	3.97	95.45
35~39 .....	331	145	186	4.93	5.27	5.59	77.96
40~44 .....	462	216	246	6.88	6.37	7.39	87.80
45~49 .....	448	213	235	6.67	6.28	7.06	90.64
50~54 .....	305	146	159	4.54	4.30	4.78	91.82
55~59 .....	302	134	168	4.49	3.95	5.05	79.76
60~64 .....	215	89	126	3.20	2.62	3.79	70.63
65~69 .....	154	75	79	2.29	2.21	2.37	94.94
70~74 .....	102	49	53	1.52	1.44	1.59	92.45
75~79 .....	66	16	50	.98	.47	1.50	32.00
80~84 .....	50	19	31	.74	.56	.93	61.29
85이상 and over .....	22	6	16	.33	.18	.48	37.50
군서면 Gunseo Myeon .....	9 357	4 561	4 796	100.00	100.00	100.00	95.10
0~4 .....	819	414	405	8.75	9.08	8.44	102.22
5~9 .....	1 323	655	668	14.14	14.36	13.93	98.05
10~14 .....	1 513	741	772	16.17	16.25	16.10	95.98
15~19 .....	853	452	401	9.12	9.91	8.36	112.72
20~24 .....	650	415	235	6.95	9.10	4.90	176.60
25~29 .....	357	160	197	3.82	3.51	4.11	81.22
30~34 .....	390	183	207	4.17	4.01	4.32	88.41
35~39 .....	451	226	225	4.82	4.96	4.69	100.44
40~44 .....	578	269	309	6.18	5.90	6.44	87.06
45~49 .....	601	277	324	6.42	6.07	6.76	85.49
50~54 .....	489	215	274	5.23	4.71	5.71	78.47
55~59 .....	404	182	222	4.32	3.99	4.63	81.98
60~64 .....	329	139	190	3.52	3.05	3.96	73.16
65~69 .....	236	106	130	2.52	2.32	2.71	81.54
70~74 .....	171	75	96	1.83	1.64	2.00	78.13
75~79 .....	105	36	69	1.12	.79	1.44	52.17
80~84 .....	55	11	44	.59	.24	.92	25.00
85이상 and over .....	33	5	28	.35	.11	.58	17.86
서호면 Seoho Myeon .....	6 851	3 393	3 458	100.00	100.00	100.00	98.12
0~4 .....	625	337	288	9.12	9.93	8.33	117.01
5~9 .....	964	521	443	14.07	15.36	12.81	117.61
10~14 .....	1 182	580	602	17.25	17.09	17.41	96.35
15~19 .....	587	289	298	8.57	8.52	8.62	96.98
20~24 .....	428	279	149	6.25	8.22	4.31	187.25
25~29 .....	255	126	129	3.72	3.71	3.73	97.67
30~34 .....	261	116	145	3.81	3.42	4.19	80.00
35~39 .....	362	153	209	5.28	4.51	6.04	73.21
40~44 .....	451	222	229	6.58	6.54	6.62	96.94
45~49 .....	445	216	229	6.50	6.37	6.62	94.32
50~54 .....	338	160	178	4.93	4.72	5.15	89.89
55~59 .....	271	117	154	3.96	3.45	4.45	75.97
60~64 .....	219	93	126	3.20	2.74	3.64	73.81
65~69 .....	182	82	100	2.66	2.42	2.89	82.00
70~74 .....	141	64	77	2.06	1.89	2.23	83.12
75~79 .....	74	23	51	1.08	.68	1.47	45.10
80~84 .....	48	10	38	.70	.29	1.10	26.32
85이상 and over .....	18	5	13	.26	.15	.38	38.46
학산면 Hagsan Myeon .....	8 201	4 120	4 081	100.00	100.00	100.00	100.96
0~4 .....	781	407	374	9.52	9.88	9.16	108.82
5~9 .....	1 178	592	586	14.36	14.37	14.36	101.02
10~14 .....	1 274	679	595	15.53	16.48	14.58	114.17
15~19 .....	720	398	322	8.78	9.66	7.89	123.60
20~24 .....	568	343	225	6.93	8.33	5.51	152.44
25~29 .....	403	192	211	4.91	4.66	5.17	91.00
30~34 .....	386	187	199	4.71	4.54	4.88	93.97
35~39 .....	479	245	234	5.84	5.95	5.73	104.70
40~44 .....	498	242	256	6.07	5.87	6.27	94.53
45~49 .....	479	237	242	5.84	5.75	5.93	97.93
50~54 .....	381	182	199	4.65	4.42	4.88	91.46
55~59 .....	302	122	180	3.68	2.96	4.41	67.78
60~64 .....	253	99	154	3.08	2.40	3.77	64.29
65~69 .....	182	81	101	2.22	1.97	2.47	80.20
70~74 .....	150	63	87	1.83	1.53	2.13	72.41
75~79 .....	90	32	58	1.10	.78	1.42	55.17
80~84 .....	52	15	37	.63	.36	.91	40.54
85이상 and over .....	25	4	21	.30	.10	.51	19.05

제 2 표 연령 (5세계급) 및 성별인구 (계속)

Table 2. Population by Five-Year Age Groups and Sex (continued)

연령 Age	인구 Population		구성비 Percentage distribution		성비 Sex ratio		
	남 Male	여 Female	남 Male	여 Female			
미암면 Miam Myeon	7 260	3 555	3 705	100.00	100.00	100.00	95.95
0~4	714	364	350	9.83	10.24	9.45	104.00
5~9	1 061	501	560	14.61	14.09	15.11	89.46
10~14	1 187	598	589	16.35	16.82	15.90	101.53
15~19	634	315	319	8.73	8.86	8.61	98.75
20~24	541	353	188	7.45	9.93	5.07	187.77
25~29	287	145	142	3.95	4.08	3.83	102.11
30~34	334	164	170	4.60	4.61	4.59	96.47
35~39	363	165	198	5.00	4.64	5.34	83.33
40~44	471	232	239	6.49	6.53	6.45	97.07
45~49	441	218	223	6.07	6.13	6.02	97.76
50~54	337	143	194	4.64	4.02	5.24	73.71
55~59	295	125	170	4.06	3.52	4.59	73.53
60~64	189	87	102	2.60	2.45	2.75	85.29
65~69	153	68	85	2.11	1.91	2.29	80.00
70~74	92	28	64	1.27	.79	1.73	43.75
75~79	98	32	66	1.35	.90	1.78	48.48
80~84	38	10	28	.52	.28	.76	35.71
85이상 and over	25	7	18	.34	.20	.49	38.89
삼호면 Samho Myeon	10 909	5 473	5 436	100.00	100.00	100.00	100.68
0~4	1 111	573	538	10.18	10.47	9.90	106.51
5~9	1 507	752	755	13.81	13.74	13.89	99.60
10~14	1 700	855	845	15.58	15.62	15.84	101.18
15~19	997	507	490	9.14	9.26	9.01	103.47
20~24	882	546	336	8.09	9.98	6.18	162.50
25~29	566	301	265	5.19	5.50	4.87	113.58
30~34	548	305	243	5.02	5.57	4.47	125.51
35~39	560	282	278	5.13	5.15	5.11	101.44
40~44	660	312	348	6.05	5.70	6.40	89.66
45~49	453	317	336	5.99	5.79	6.18	94.35
50~54	480	199	281	4.40	3.64	5.17	70.82
55~59	442	204	238	4.05	3.73	4.38	85.71
60~64	276	128	148	2.53	2.34	2.72	86.49
65~69	217	86	131	1.99	1.57	2.41	65.65
70~74	157	60	97	1.44	1.10	1.78	61.86
75~79	93	32	61	.85	.58	1.12	52.46
80~84	42	11	31	.39	.20	.57	35.48
85이상 and over	18	3	15	.17	.05	.28	20.00
무안군 Muan Gun	115 325	57 916	57 409	100.00	100.00	100.00	100.88
0~4	10 643	5 500	5 143	9.23	9.50	8.96	106.94
5~9	15 960	8 179	7 781	13.84	14.12	13.55	105.12
10~14	18 146	9 271	8 875	15.73	16.01	15.46	104.46
15~19	11 715	6 197	5 518	10.16	10.70	9.61	112.31
20~24	9 459	5 837	3 622	8.20	10.08	6.31	161.15
25~29	5 656	2 859	2 797	4.90	4.94	4.87	102.22
30~34	5 517	2 854	2 663	4.78	4.93	4.64	107.17
35~39	5 767	2 813	2 954	5.00	4.86	5.15	95.23
40~44	6 673	3 270	3 403	5.79	5.65	5.93	96.09
45~49	6 545	3 086	3 459	5.68	5.33	6.03	89.22
50~54	5 174	2 373	2 801	4.49	4.10	4.88	84.72
55~59	4 719	2 093	2 626	4.09	3.61	4.57	79.70
60~64	3 235	1 456	1 779	2.81	2.51	3.10	81.84
65~69	2 376	946	1 430	2.06	1.63	2.49	66.15
70~74	1 740	638	1 102	1.51	1.10	1.92	57.89
75~79	1 085	340	745	.94	.59	1.30	45.64
80~84	595	145	450	.52	.25	.78	32.22
85이상 and over	320	59	261	.28	.10	.45	22.61
무안읍 Muan Eub	12 751	6 287	6 464	100.00	100.00	100.00	97.26
0~4	1 472	750	722	11.54	11.93	11.17	103.88
5~9	1 701	822	879	13.34	13.07	13.60	93.52
10~14	1 717	925	792	13.47	14.71	12.25	116.79
15~19	1 265	589	676	9.92	9.37	10.46	87.13
20~24	1 069	593	476	8.38	9.43	7.36	124.58
25~29	878	405	473	6.89	6.44	7.32	85.62
30~34	794	418	376	6.23	6.65	5.82	111.17
35~39	705	373	332	5.53	5.93	5.14	112.35
40~44	721	365	356	5.65	5.81	5.51	102.53
45~49	634	295	339	4.97	4.69	5.24	87.02
50~54	485	228	257	3.80	3.63	3.98	88.72
55~59	456	213	243	3.58	3.39	3.76	87.65
60~64	306	132	174	2.40	2.10	2.69	75.86
65~69	201	70	131	1.58	1.11	2.03	53.44
70~74	168	65	103	1.32	1.03	1.59	63.11
75~79	95	31	64	.75	.49	.99	48.44
80~84	43	9	34	.34	.14	.53	26.47
85이상 and over	41	4	37	.32	.06	.57	10.81

제 2 표 연령 (5세제급) 및 성별인구 (계속)

Table 2. Population by Five-Year Age Groups and Sex (continued)

연령 Age	인구 Population		구성비 Percentage distribution		성비 Sex ratio		
	남 Male	여 Female	남 Male	여 Female			
삼향면 Samhyang Myeon	14 088	7 118	6 970	100.00	100.00	100.00	102-12
0~4	1 115	566	549	7.91	7.95	7.88	103-10
5~9	1 627	877	750	11.55	12.32	10.76	116-93
10~14	2 172	1 117	1 055	15.42	15.69	15.14	105-88
15~19	1 827	991	836	12.97	13.92	11.99	118-54
20~24	1 206	748	458	8.56	10.51	6.57	163-32
25~29	623	323	300	4.42	4.54	4.30	107-67
30~34	588	313	275	4.17	4.40	3.95	113-82
35~39	643	285	358	4.56	4.00	5.14	79-61
40~44	852	428	424	6.05	6.01	6.08	100-94
45~49	851	380	471	6.04	5.34	6.76	80-68
50~54	701	331	370	4.98	4.65	5.31	89-46
55~59	619	262	357	4.39	3.68	5.12	73-39
60~64	473	224	249	3.36	3.15	3.57	89-96
65~69	313	130	183	2.22	1.83	2.63	71-04
70~74	207	78	129	1.47	1.10	1.85	60-47
75~79	148	39	109	1.05	.55	1.56	35-78
80~84	85	22	63	.60	.31	.90	34-92
85이상 and over	38	4	34	.27	.06	.49	11-76
일포면 Illo Myeon	20 564	10 387	10 177	100.00	100.00	100.00	102-06
0~4	1 723	891	832	8.38	8.58	8-18	107-09
5~9	2 907	1 491	1 416	14.14	14-35	13-91	105-30
10~14	3 390	1 741	1 649	16.49	16-76	16-20	105-58
15~19	2 510	1 315	1 195	12.21	12-66	11-74	110-04
20~24	1 866	1 171	695	9.07	11-27	6-83	168-49
25~29	1 038	567	471	5.05	5-46	4-63	120-38
30~34	840	428	412	4.08	4-12	4-05	103-88
35~39	908	430	478	4.42	4-14	4-70	89-96
40~44	1 021	499	522	4.96	4-80	5-13	95-59
45~49	1 057	487	570	5.14	4-69	5-60	85-44
50~54	897	400	497	4.36	3-85	4-88	80-48
55~59	806	344	462	3.92	3-31	4-54	74-46
60~64	562	255	307	2.73	2-45	3-02	83-06
65~69	449	189	260	2.18	1-82	2-55	72-69
70~74	277	106	171	1.35	1-02	1-68	61-99
75~79	184	50	134	.89	.48	1-32	37-31
80~84	93	19	74	.45	.18	.73	25-68
85이상 and over	36	4	32	.18	.04	.31	12-50
몽탄면 Mongtan Myeon	10 702	5 303	5 399	100.00	100.00	100.00	98-22
0~4	798	406	392	7.46	7-66	7-26	103-57
5~9	1 422	696	726	13.29	13-12	13-45	95-87
10~14	1 793	921	872	16.75	17-37	16-15	105-62
15~19	1 065	613	452	9.95	11-56	8-37	135-62
20~24	777	509	268	7.26	9-60	4-96	189-93
25~29	374	186	188	3.49	3-51	3-48	98-94
30~34	414	202	212	3.87	3-81	3-93	95-28
35~39	437	202	235	4.08	3-81	4-35	85-96
40~44	643	287	356	6.01	5-41	6-59	80-62
45~49	690	321	369	6.45	6-05	6-83	86-99
50~54	591	270	321	5.52	5-09	5-95	84-11
55~59	536	230	306	5.01	4-34	5-67	75-16
60~64	387	181	206	3.62	3-41	3-82	87-86
65~69	298	127	171	2.78	2-39	3-17	74-27
70~74	219	81	138	2.05	1-53	2-56	58-70
75~79	137	41	96	1.28	.77	1-78	42-71
80~84	86	20	66	.80	.38	1-22	30-30
85이상 and over	35	10	25	.33	.19	.46	40-00
청계면 Cheonggye Myeon	12 647	6 382	6 265	100.00	100.00	100.00	101-87
0~4	1 163	598	565	9.20	9-37	9-02	105-84
5~9	1 756	934	822	13.88	14-63	13-12	113-63
10~14	1 996	1 007	989	15.78	15-78	15-79	101-82
15~19	1 239	664	575	9.80	10-40	9-18	115-48
20~24	973	621	352	7.69	9-73	5-62	176-42
25~29	583	299	284	4.61	4-69	4-53	105-28
30~34	609	310	299	4.82	4-86	4-77	103-68
35~39	612	304	308	4.84	4-76	4-92	98-70
40~44	731	354	377	5.78	5-55	6-02	93-90
45~49	757	355	402	5.99	5-56	6-42	88-31
50~54	606	283	323	4.79	4-43	5-16	87-62
55~59	547	248	299	4.33	3-89	4-77	82-94
60~64	388	167	221	3.07	2-62	3-53	75-57
65~69	241	102	139	1.91	1-60	2-22	73-38
70~74	195	64	131	1.54	1-00	2-09	48-85
75~79	136	43	93	1.08	.67	1-48	46-24
80~84	67	16	51	.53	.25	.81	31-37
85이상 and over	48	13	35	.38	.20	.56	37-14

제 2 표 연령 (5세계급) 및 성별인구 (계속)

Table 2. Population by Five-Year Age Groups and Sex (continued)

연령 Age	인구 Population			구성비 Percentage distribution			성비 Sex ratio
	남 Male	여 Female		남 Male	여 Female		
현 경 면 Hyeongyeong Myeon	14 670	7 368	7 302	100.00	100.00	100.00	100.90
0~4	1 275	702	573	8.69	9.53	7.85	122.51
5~9	2 140	1 074	1 066	14.59	14.58	14.60	100.75
10~14	2 410	1 223	1 187	16.43	16.60	16.26	103.03
15~19	1 285	696	589	8.76	9.45	8.07	118.17
20~24	1 110	690	420	7.57	9.36	5.75	164.29
25~29	670	320	350	4.57	4.34	4.79	91.43
30~34	725	359	366	4.94	4.87	5.01	98.09
35~39	824	396	428	5.62	5.37	5.86	92.52
40~44	895	435	460	6.10	5.90	6.30	94.57
45~49	893	436	457	6.09	5.92	6.26	95.40
50~54	66.0	314	346	4.50	4.26	4.74	90.75
55~59	604	272	332	4.12	3.69	4.55	81.93
60~64	391	165	226	2.67	2.24	3.10	73.01
65~69	313	125	188	2.13	1.70	2.57	66.49
70~74	221	79	142	1.51	1.07	1.94	55.63
75~79	127	49	78	.87	.67	1.07	62.82
80~84	82	24	58	.56	.33	.79	41.38
85이상 and over	45	9	36	.31	.12	.49	25.00
망 운 면 Mangun Myeon	13 805	6 963	6 842	100.00	100.00	100.00	1 01.77
0~4	1 561	799	762	11.31	11.47	11.14	1 04.86
5~9	1 979	1 020	959	14.34	14.65	14.02	1 06.36
10~14	1 975	979	996	14.31	14.06	14.56	98.29
15~19	1 072	575	497	7.77	8.26	7.26	115.69
20~24	1 223	722	501	8.86	10.37	7.32	144.11
25~29	798	411	387	5.78	5.90	5.66	1 06.20
30~34	760	413	347	5.51	5.93	5.07	119.02
35~39	783	405	378	5.67	5.82	5.52	1 07.14
40~44	796	398	398	5.77	5.72	5.82	1 00.00
45~49	737	348	389	5.34	5.00	5.69	89.46
50~54	555	254	301	4.02	3.65	4.40	84.39
55~59	534	239	295	3.87	3.43	4.31	81.02
60~64	352	170	182	2.55	2.44	2.66	93.41
65~69	261	95	166	1.89	1.36	2.43	57.23
70~74	191	72	119	1.38	1.03	1.74	60.50
75~79	114	39	75	.83	.56	1.10	52.00
80~84	72	19	53	.52	.27	.77	35.85
85이상 and over	42	5	37	.30	.07	.54	13.51
해 제 면 Haeje Myeon	16 098	8 108	7 990	100.00	100.00	100.00	1 01.48
0~4	1 536	788	748	9.54	9.72	9.36	1 05.35
5~9	2 428	1 265	1 163	15.08	15.60	14.56	1 08.77
10~14	2 693	1 358	1 335	16.73	16.75	16.71	1 01.72
15~19	1 452	754	698	9.02	9.30	8.74	1 08.02
20~24	1 235	783	452	7.67	9.66	5.66	173.23
25~29	692	348	344	4.30	4.29	4.31	1 01.16
30~34	787	411	376	4.89	5.07	4.71	1 09.31
35~39	855	418	437	5.31	5.16	5.47	95.65
40~44	1 014	504	510	6.30	6.22	6.38	98.82
45~49	926	464	462	5.75	5.72	5.78	1 00.43
50~54	679	293	386	4.22	3.61	4.83	75.91
55~59	617	285	332	3.83	3.52	4.16	85.84
60~64	376	162	214	2.34	2.00	2.68	75.70
65~69	300	108	192	1.86	1.33	2.40	56.25
70~74	262	93	169	1.63	1.15	2.12	55.03
75~79	144	48	96	.89	.59	1.20	50.00
80~84	67	16	51	.42	.20	.64	31.37
85이상 and over	35	10	25	.22	.12	.31	40.00
나 주 군 Naju Gun	185 910	93 038	92 872	100.00	100.00	100.00	1 00.18
0~4	16 921	8 658	8 263	9.10	9.31	8.90	1 04.78
5~9	24 447	12 526	11 921	13.15	13.46	12.84	1 05.08
10~14	28 393	14 513	13 880	15.27	15.60	14.95	1 04.56
15~19	19 216	10 247	8 969	10.34	11.01	9.66	114.25
20~24	15 894	9 648	6 246	8.55	10.37	6.73	154.47
25~29	9 376	4 781	4 595	5.04	5.14	4.95	1 04.05
30~34	8 429	4 254	4 175	4.53	4.57	4.50	1 01.89
35~39	9 138	4 386	4 752	4.92	4.71	5.12	92.30
40~44	10 615	4 963	5 652	5.71	5.33	6.09	87.81
45~49	10 500	4 819	5 681	5.65	5.18	6.12	84.83
50~54	8 927	3 993	4 934	4.80	4.29	5.31	80.93
55~59	7 685	3 650	4 035	4.13	3.92	4.34	90.46
60~64	5 781	2 740	3 041	3.11	2.95	3.27	90.10
65~69	4 242	1 779	2 463	2.28	1.91	2.65	72.23
70~74	2 970	1 135	1 835	1.60	1.22	1.98	61.85
75~79	1 796	587	1 209	.97	.63	1.30	48.55
80~84	1 026	247	779	.55	.27	.84	31.71
85이상 and over	554	112	442	.30	.12	.48	25.34

제 2 표 연령 (5세제급) 및 성별인구 (계속)

Table 2. Population by Five-Year Age Groups and Sex (continued)

연령 Age	인구 Population		구성비 Percentage distribution		성비 Sex ratio		
	남 Male	여 Female	남 Male	여 Female			
나주읍 Naju Eub	31 149	15 644	15 505	100.00	100.00	100.00	100.90
0~4	3 254	1 657	1 597	10.45	10.59	10.30	103.76
5~9	3 893	1 977	1 916	12.50	12.64	12.36	103.18
10~14	4 268	2 179	2 089	13.70	13.93	13.47	104.31
15~19	4 251	2 218	2 033	13.65	14.18	13.11	109.10
20~24	3 359	1 845	1 514	10.78	11.79	9.76	121.86
25~29	1 962	975	987	6.30	6.23	6.37	98.78
30~34	1 687	859	828	5.42	5.49	5.34	103.74
35~39	1 579	776	803	5.07	4.96	5.18	96.64
40~44	1 590	777	813	5.10	4.97	5.24	95.57
45~49	1 384	673	711	4.44	4.30	4.59	94.66
50~54	1 156	530	626	3.71	3.39	4.04	84.66
55~59	916	429	487	2.94	2.74	3.14	88.09
60~64	625	294	331	2.01	1.88	2.13	88.82
65~69	495	210	285	1.59	1.34	1.84	73.68
70~74	371	132	239	1.19	.84	1.54	55.23
75~79	192	71	121	.62	.45	.78	58.68
80~84	107	30	77	.34	.19	.50	38.96
85이상 and over	60	12	48	.19	.08	.31	25.00
영산포읍 Yeongsanpo Eub	26 187	13 167	13 020	100.00	100.00	100.00	101.13
0~4	2 597	1 323	1 274	9.92	10.05	9.78	103.85
5~9	3 350	1 705	1 645	12.79	12.95	12.63	103.65
10~14	3 574	1 818	1 756	13.65	13.81	13.49	103.53
15~19	3 375	1 751	1 624	12.89	13.30	12.47	107.82
20~24	2 631	1 495	1 136	10.05	11.35	8.73	131.60
25~29	1 665	870	795	6.36	6.61	6.11	109.43
30~34	1 394	722	672	5.32	5.48	5.16	107.44
35~39	1 295	654	641	4.95	4.97	4.92	102.03
40~44	1 333	633	700	5.09	4.81	5.38	90.43
45~49	1 263	585	678	4.82	4.44	5.21	86.28
50~54	1 076	458	618	4.11	3.48	4.75	74.11
55~59	866	438	428	3.31	3.33	3.29	102.34
60~64	656	312	344	2.51	2.37	2.64	90.70
65~69	448	174	274	1.71	1.32	2.10	63.50
70~74	307	123	184	1.17	.93	1.41	66.85
75~79	189	73	116	.72	.55	.89	62.93
80~84	114	22	92	.44	.17	.71	23.91
85이상 and over	54	11	43	.21	.08	.33	25.58
세지면 Seji Myeon	8 288	4 135	4 153	100.00	100.00	100.00	99.57
0~4	739	370	369	8.92	8.95	8.89	100.27
5~9	1 165	596	570	14.07	14.41	13.73	104.56
10~14	1 343	633	664	16.20	16.20	15.92	102.26
15~19	633	379	300	7.64	8.05	7.22	111.00
20~24	596	400	196	7.19	9.67	4.72	204.08
25~29	378	185	193	4.56	4.47	4.65	95.85
30~34	367	184	183	4.43	4.45	4.41	100.55
35~39	417	193	224	5.03	4.67	5.39	86.16
40~44	521	261	260	6.29	6.31	6.26	100.38
45~49	569	265	304	6.87	6.41	7.32	87.17
50~54	406	191	215	4.90	4.62	5.18	88.84
55~59	369	168	201	4.45	4.06	4.84	83.58
60~64	252	123	129	3.04	2.97	3.11	95.35
65~69	193	78	115	2.33	1.89	2.77	67.83
70~74	161	60	101	1.94	1.45	2.43	59.41
75~79	94	28	66	1.13	.68	1.59	42.42
80~84	55	16	39	.66	.39	.94	41.03
85이상 and over	29	5	24	.35	.12	.58	20.83
왕곡면 Wanggok Myeon	8 388	4 245	4 143	100.00	100.00	100.00	102.46
0~4	736	365	371	8.77	8.60	8.95	98.38
5~9	1 098	562	536	13.09	13.24	12.94	104.85
10~14	1 307	668	639	15.58	15.74	15.42	104.54
15~19	752	437	315	8.97	10.29	7.60	138.73
20~24	597	410	187	7.12	9.66	4.51	219.25
25~29	383	209	174	4.57	4.92	4.20	120.11
30~34	358	182	176	4.27	4.29	4.25	103.41
35~39	423	193	230	5.04	4.55	5.55	83.91
40~44	535	258	277	6.38	6.08	6.69	93.14
45~49	496	224	272	5.91	5.28	6.57	82.35
50~54	447	187	260	5.33	4.41	6.28	71.92
55~59	352	160	192	4.20	3.77	4.63	83.33
60~64	316	160	156	3.77	3.77	3.77	102.56
65~69	226	95	131	2.69	2.24	3.16	72.52
70~74	175	68	107	2.09	1.60	2.58	63.55
75~79	95	41	54	1.13	.97	1.30	75.93
80~84	65	20	45	.77	.47	1.09	46.44
85이상 and over	27	6	21	.32	.14	.51	28.57

제 2 표 연령 (5세계급) 및 성별인구 (계속)

Table 2. Population by Five-Year Age Groups and Sex (continued)

연령 Age	인구 Population		구성비 Percentage distribution		성비 Sex ratio		
	남 Male	여 Female	남 Male	여 Female			
반남면 Bannam Myeon	6 334	3 137	3 197	100.00	100.00	100.00	98.12
0~4	603	320	283	9.52	10.20	8.85	113.07
5~9	907	470	437	14.32	14.98	13.67	107.55
10~14	1 033	474	559	16.31	15.11	17.49	84.79
15~19	670	334	336	10.58	10.65	10.51	99.40
20~24	492	309	183	7.77	9.85	5.72	168.85
25~29	311	154	157	4.91	4.91	4.91	98.09
30~34	241	139	102	3.80	4.43	3.19	136.27
35~39	300	155	145	4.74	4.94	4.54	106.90
40~44	342	150	192	5.40	4.78	6.01	78.13
45~49	364	162	202	5.75	5.16	6.32	80.20
50~54	273	124	149	4.31	3.95	4.66	83.22
55~59	249	108	141	3.93	3.44	4.41	76.60
60~64	188	94	94	2.97	3.00	2.94	100.00
65~69	163	80	83	2.57	2.55	2.60	96.39
70~74	78	25	53	1.23	.80	1.66	47.17
75~79	61	25	36	.96	.80	1.13	69.44
80~84	35	7	28	.55	.22	.88	25.00
85이상 and over	24	7	17	.38	.22	.53	41.18
공산면 Gongsan Myeon	8 594	4 348	4 246	100.00	100.00	100.00	102.40
0~4	765	399	366	8.90	9.18	8.62	109.02
5~9	1 216	650	566	14.15	14.95	13.33	114.84
10~14	1 460	751	709	16.99	17.27	16.70	105.92
15~19	635	332	303	7.39	7.64	7.14	109.57
20~24	581	392	189	6.76	9.02	4.45	207.41
25~29	387	193	194	4.50	4.44	4.57	99.48
30~34	361	187	174	4.20	4.30	4.10	107.47
35~39	453	200	253	5.27	4.60	5.96	79.05
40~44	595	294	301	6.92	6.76	7.09	97.67
45~49	540	235	305	6.28	5.40	7.18	77.05
50~54	460	215	245	5.35	4.94	5.77	87.76
55~59	372	189	183	4.33	4.35	4.31	103.28
60~64	283	132	151	3.29	3.04	3.56	87.42
65~69	210	87	123	2.44	2.00	2.90	70.73
70~74	127	50	77	1.48	1.15	1.81	64.94
75~79	89	29	60	1.04	.67	1.41	48.33
80~84	39	11	28	.45	.25	.66	39.29
85이상 and over	21	2	19	.24	.05	.45	10.53
동강면 Donggang Myeon	9 447	4 696	4 751	100.00	100.00	100.00	98.84
0~4	853	442	411	9.03	9.41	8.65	107.54
5~9	1 238	652	586	13.10	13.88	12.33	111.26
10~14	1 565	799	766	16.57	17.01	16.12	104.31
15~19	767	408	359	8.12	8.69	7.56	113.65
20~24	736	465	271	7.79	9.90	5.70	171.59
25~29	387	187	200	4.10	3.98	4.21	93.50
30~34	397	199	198	4.20	4.24	4.17	100.51
35~39	466	224	242	4.93	4.77	5.09	92.56
40~44	551	258	293	5.83	5.49	6.17	88.05
45~49	648	294	354	6.86	6.26	7.45	83.05
50~54	488	197	291	5.17	4.20	6.13	67.70
55~59	395	193	202	4.18	4.11	4.25	95.54
60~64	356	161	195	3.77	3.43	4.10	82.56
65~69	244	97	147	2.58	2.07	3.09	65.99
70~74	179	77	102	1.89	1.64	2.15	75.49
75~79	106	29	77	1.12	.62	1.62	37.66
80~84	54	10	44	.57	.21	.93	22.73
85이상 and over	17	4	13	.18	.09	.27	30.77
다시면 Dasi Myeon	10 843	5 379	5 464	100.00	100.00	100.00	98.44
0~4	842	428	414	7.77	7.96	7.58	103.38
5~9	1 326	682	644	12.23	12.68	11.79	105.90
10~14	1 785	917	868	16.46	17.05	15.89	105.65
15~19	968	498	470	8.93	9.26	8.60	105.96
20~24	853	566	287	7.87	10.52	5.25	197.21
25~29	462	240	222	4.26	4.46	4.06	108.11
30~34	393	194	199	3.62	3.61	3.64	97.49
35~39	486	225	261	4.48	4.18	4.78	86.21
40~44	634	285	349	5.85	5.30	6.39	81.66
45~49	737	318	419	6.80	5.91	7.67	75.89
50~54	611	286	325	5.63	5.32	5.95	88.00
55~59	561	269	292	5.17	5.00	5.34	92.12
60~64	414	192	222	3.82	3.57	4.06	86.49
65~69	308	135	173	2.84	2.51	3.17	78.03
70~74	209	75	134	1.93	1.39	2.45	55.97
75~79	138	38	100	1.27	.71	1.83	38.00
80~84	63	15	48	.58	.28	.88	31.25
85이상 and over	53	16	37	.49	.30	.68	43.24



제 2 표 연령 (5세계급) 및 성별인구 (계속)

Table 2. Population by Five-Year Age Groups and Sex (continued)

연령 Age	인구 Population		구성비 Percentage distribution			성비 Sex ratio	
	남 Male	여 Female	남 Male	여 Female	성비 Sex ratio		
문평면 Munpyeong Myeon	9 943	4 900	5 043	100.00	100.00	100.00	97.16
0-4	847	442	405	8.52	9.02	8.03	109.14
5-9	1 348	684	664	13.56	13.96	13.17	103.01
10-14	1 646	884	762	16.55	18.04	15.11	116.01
15-19	839	458	381	8.44	9.35	7.56	120.21
20-24	731	492	239	7.35	10.04	4.74	205.86
25-29	374	173	201	3.76	3.53	3.99	86.07
30-34	365	178	187	3.67	3.63	3.71	95.19
35-39	474	207	267	4.77	4.22	5.29	77.53
40-44	591	274	317	5.94	5.59	6.29	86.44
45-49	641	285	356	6.45	5.82	7.06	80.06
50-54	534	236	298	4.82	5.37	5.91	79.19
55-59	499	215	284	5.02	4.39	5.63	75.70
60-64	361	166	195	3.63	3.39	3.87	85.13
65-69	227	87	140	2.28	1.78	2.78	62.14
70-74	219	67	152	2.20	1.37	3.01	44.08
75-79	128	32	96	1.29	.65	1.90	33.33
80-84	87	16	71	.87	.33	1.41	22.54
85이상 and over	32	4	28	.32	.08	.56	14.29
노안면 Noan Myeon	12 289	6 118	6 171	100.00	100.00	100.00	99.14
0-4	1 008	493	515	8.20	8.06	8.35	95.73
5-9	1 531	806	725	12.46	13.17	11.75	111.17
10-14	1 887	964	923	15.36	15.76	14.96	104.44
15-19	1 111	613	498	9.04	10.02	8.07	123.09
20-24	998	628	370	8.12	10.26	6.00	169.73
25-29	543	304	239	4.42	4.97	3.87	127.20
30-34	473	228	245	3.85	3.73	3.97	93.06
35-39	581	263	318	4.73	4.30	5.15	82.70
40-44	748	348	400	6.09	5.69	6.48	87.00
45-49	779	341	438	6.34	5.57	7.10	77.85
50-54	689	312	377	5.61	5.10	6.11	82.76
55-59	583	287	296	4.74	4.69	4.80	96.96
60-64	445	220	225	3.62	3.60	3.65	97.78
65-69	352	147	205	2.86	2.40	3.32	71.71
70-74	250	94	156	2.03	1.54	2.53	60.26
75-79	156	45	111	1.27	.74	1.80	40.54
80-84	92	15	77	.75	.25	1.25	19.48
85이상 and over	63	10	53	.51	.16	.86	18.87
금천면 Geumcheon Myeon	12 111	6 091	6 020	100.00	100.00	100.00	101.18
0-4	1 119	601	518	9.24	9.87	8.60	116.02
5-9	1 577	796	781	13.02	13.07	12.97	101.92
10-14	1 756	896	860	14.50	14.71	14.29	104.19
15-19	1 310	716	594	10.82	11.76	9.87	120.54
20-24	1 070	640	430	8.83	10.51	7.14	148.84
25-29	650	319	331	5.37	5.24	5.50	96.37
30-34	583	299	284	4.81	4.91	4.72	105.28
35-39	584	297	287	4.88	4.88	4.77	103.48
40-44	643	285	358	5.31	4.68	5.95	79.61
45-49	651	299	352	5.38	4.91	5.85	84.94
50-54	578	261	317	4.77	4.29	5.27	82.33
55-59	542	251	291	4.48	4.12	4.83	86.25
60-64	407	191	216	3.36	3.14	3.59	88.43
65-69	277	109	168	2.29	1.79	2.79	64.88
70-74	167	67	100	1.38	1.10	1.66	67.00
75-79	108	41	67	.89	.67	1.11	61.19
80-84	58	17	41	.48	.28	.68	41.46
85이상 and over	31	6	25	.26	.10	.42	24.00
산포면 Sanpo Myeon	9 015	4 543	4 472	100.00	100.00	100.00	101.59
0-4	716	337	379	7.94	7.42	8.47	88.92
5-9	1 185	628	557	13.14	13.82	12.46	112.75
10-14	1 348	694	654	14.95	15.28	14.62	106.12
15-19	939	548	391	10.42	12.06	8.74	140.15
20-24	761	456	305	8.44	10.04	6.82	149.51
25-29	444	235	209	4.93	5.17	4.67	112.44
30-34	369	189	180	4.09	4.16	4.03	105.00
35-39	434	195	239	4.81	4.29	5.34	81.59
40-44	543	243	300	6.02	5.35	6.71	81.00
45-49	503	227	276	5.58	5.00	6.17	82.25
50-54	489	229	260	5.42	5.04	5.81	88.08
55-59	433	217	216	4.80	4.78	4.83	100.46
60-64	321	151	170	3.56	3.32	3.80	88.82
65-69	226	103	123	2.51	2.27	2.75	83.74
70-74	135	49	86	1.50	1.08	1.92	56.98
75-79	82	24	58	.91	.53	1.30	41.38
80-84	58	14	44	.64	.31	.98	31.82
85이상 and over	29	4	25	.32	.09	.56	16.00

제 2 표 연령 (5세계급) 및 성별인구 (계속)

Table 2. Population by Five-Year Age Groups and Sex (continued)

연령 Age	인구 Population		구성비 Percentage distribution		성비 Sex ratio		
	남 Male	여 Female	남 Male	여 Female			
남평면 Nampyeong Myeon	13 197	6 627	6 570	100.00	100.00	100.00	100.87
0~4	1 180	624	556	8.94	9.42	8.46	112.23
5~9	1 738	873	865	13.17	13.17	13.17	100.92
10~14	2 071	1 075	996	15.69	16.22	15.16	107.93
15~19	1 304	694	610	9.88	10.47	9.28	113.77
20~24	1 018	657	361	7.71	9.91	5.49	181.99
25~29	653	336	317	4.95	5.07	4.82	105.99
30~34	634	312	322	4.80	4.71	4.90	96.89
35~39	648	312	336	4.91	4.71	5.11	92.86
40~44	777	355	422	5.89	5.36	6.42	84.12
45~49	730	350	380	5.53	5.28	5.78	92.11
50~54	652	293	359	4.94	4.42	5.46	81.62
55~59	579	274	305	4.39	4.13	4.64	89.84
60~64	393	176	217	2.98	2.66	3.30	81.11
65~69	354	145	209	2.68	2.19	3.18	69.38
70~74	218	90	128	1.65	1.36	1.95	70.31
75~79	130	34	96	-.99	-.51	1.46	35.42
80~84	74	19	55	-.56	-.29	-.84	34.55
85이상 and over	44	8	36	-.33	-.12	-.55	22.22
다도면 Dado Myeon	5 954	2 998	2 956	100.00	100.00	100.00	101.42
0~4	479	258	221	8.05	8.61	7.48	116.74
5~9	915	491	424	15.37	16.38	14.34	115.80
10~14	1 006	514	492	16.90	17.14	16.64	104.47
15~19	420	229	191	7.05	7.64	6.46	119.90
20~24	368	234	134	6.18	7.81	4.53	174.63
25~29	209	111	98	3.51	3.70	3.32	113.27
30~34	211	93	118	3.54	3.10	3.99	78.81
35~39	302	143	159	5.07	4.77	5.38	89.94
40~44	379	161	218	6.37	5.37	7.37	73.85
45~49	368	177	191	6.18	5.90	6.46	92.67
50~54	302	125	177	5.07	4.17	5.99	70.62
55~59	299	152	147	5.02	5.07	4.97	103.40
60~64	246	123	123	4.13	4.10	4.16	100.00
65~69	181	80	101	3.04	2.67	3.42	79.21
70~74	127	59	68	2.13	1.97	2.30	86.76
75~79	85	30	55	1.43	1.00	1.86	54.55
80~84	39	14	25	-.66	-.47	-.85	56.00
85이상 and over	18	4	14	-.30	-.13	-.47	28.57
봉황면 Bonghwang Myeon	14 171	7 010	7 161	100.00	100.00	100.00	97.89
0~4	1 183	599	584	8.35	8.54	8.16	102.57
5~9	1 959	954	1 005	13.82	13.61	14.03	94.93
10~14	2 344	1 201	1 143	16.54	17.13	15.96	105.07
15~19	1 242	678	564	8.76	9.67	7.88	120.21
20~24	1 103	659	444	7.78	9.40	6.20	148.42
25~29	568	290	278	4.01	4.14	3.88	104.32
30~34	596	289	307	4.21	4.12	4.29	94.14
35~39	696	349	347	4.91	4.98	4.85	100.58
40~44	833	381	452	5.88	5.44	6.31	84.29
45~49	827	384	443	5.84	5.48	6.19	86.68
50~54	766	349	417	5.41	4.98	5.92	83.69
55~59	670	300	370	4.73	4.28	5.17	81.08
60~64	518	245	273	3.66	3.50	3.81	89.74
65~69	338	152	186	2.39	2.17	2.60	81.72
70~74	247	99	148	1.74	1.41	2.07	66.89
75~79	143	47	96	1.01	-.67	1.34	48.96
80~84	86	21	65	-.61	-.30	-.91	32.31
85이상 and over	52	13	39	-.37	-.19	-.54	33.33
합평군 Hampyeong	96 357	48 068	48 289	100.00	100.00	100.00	99.54
0~4	8 622	4 505	4 117	8.95	9.37	8.53	109.42
5~9	13 496	6 945	6 551	14.01	14.45	13.57	106.01
10~14	15 912	8 165	7 747	16.51	16.99	16.04	105.40
15~19	8 566	4 646	3 920	8.89	9.67	8.12	118.52
20~24	7 114	4 565	2 549	7.38	9.50	5.28	179.09
25~29	4 099	2 058	2 041	4.25	4.28	4.23	100.83
30~34	4 207	2 024	2 183	4.37	4.21	4.52	92.72
35~39	4 681	2 248	2 433	4.86	4.68	5.04	92.40
40~44	5 822	2 803	3 019	6.04	5.83	6.25	92.85
45~49	5 716	2 581	3 155	5.93	5.33	6.53	81.17
50~54	4 804	2 057	2 747	4.99	4.28	5.69	74.88
55~59	4 262	1 922	2 340	4.42	4.00	4.85	82.14
60~64	3 015	1 349	1 666	3.13	2.81	3.45	80.97
65~69	2 366	988	1 378	2.46	2.06	2.85	71.70
70~74	1 705	661	1 044	1.77	1.38	2.16	63.31
75~79	1 056	354	702	1.10	-.74	1.45	50.43
80~84	635	161	474	-.66	-.33	-.98	33.97
85이상 and over	279	56	223	-.29	-.12	-.46	25.11

제 2 표 연령 (5세계급) 및 성별인구 (계속)

Table 2. Population by Five-Year Age Groups and Sex (continued)

연령 Age	인구 Population		구성비 Percentage distribution			성비 Sex ratio
	남 Male	여 Female	100.00	남 Male	여 Female	
합계 읍 Hampyeong Eub	18 732	9 366	9 366	100.00	100.00	100.00
0~4	1 926	976	950	10.28	10.42	10.14
5~9	2 486	1 307	1 179	13.27	13.95	12.59
10~14	2 754	1 428	1 326	14.70	15.25	14.16
15~19	1 803	960	843	9.63	10.25	9.00
20~24	1 477	883	594	7.88	9.43	6.34
25~29	1 010	478	532	5.39	5.10	5.68
30~34	1 036	523	513	5.53	5.58	5.48
35~39	1 006	515	491	5.37	5.50	5.24
40~44	1 124	566	558	6.00	6.04	5.96
45~49	975	424	551	5.20	4.53	5.88
50~54	863	374	489	4.61	3.99	5.22
55~59	734	338	396	3.92	3.61	4.23
60~64	554	234	320	2.96	2.50	3.42
65~69	393	170	223	2.10	1.82	2.38
70~74	270	107	163	1.44	1.14	1.74
75~79	186	56	130	.99	.60	1.39
80~84	88	16	72	.47	.17	.77
85이상 and over	47	11	36	.25	.12	.38
합계 면 Sonbul Myeon	12 672	6 420	6 252	100.00	100.00	100.00
0~4	1 241	663	578	9.79	10.33	9.25
5~9	1 955	1 006	949	15.43	15.67	15.18
10~14	2 178	1 125	1 053	17.19	17.52	16.84
15~19	965	541	424	7.62	8.43	6.78
20~24	917	601	316	7.24	9.36	5.05
25~29	511	247	264	4.03	3.85	4.22
30~34	587	284	303	4.63	4.42	4.85
35~39	634	304	330	5.00	4.74	5.28
40~44	781	380	401	6.16	5.92	6.41
45~49	726	335	391	5.73	5.22	6.25
50~54	566	232	334	4.47	3.61	5.34
55~59	532	237	295	4.20	3.69	4.72
60~64	339	174	165	2.68	2.71	2.64
65~69	288	120	168	2.27	1.87	2.69
70~74	222	84	138	1.75	1.31	2.21
75~79	134	61	73	1.06	.95	1.17
80~84	71	22	49	.56	.34	.78
85이상 and over	25	4	21	.20	.06	.34
합계 면 Singwang Myeon	6 976	3 437	3 539	100.00	100.00	100.00
0~4	635	333	302	9.10	9.69	8.53
5~9	1 120	576	544	16.06	16.76	15.37
10~14	1 240	624	616	17.78	18.16	17.41
15~19	485	273	212	6.95	7.94	5.99
20~24	396	262	134	5.68	7.62	3.79
25~29	262	141	121	3.76	4.10	3.42
30~34	264	118	146	3.78	3.43	4.13
35~39	357	171	186	5.12	4.98	5.26
40~44	445	217	228	6.38	6.31	6.44
45~49	436	199	237	6.25	5.79	6.70
50~54	332	139	193	4.76	4.04	5.45
55~59	309	126	183	4.43	3.67	5.17
60~64	231	108	123	3.31	3.14	3.48
65~69	159	65	94	2.28	1.89	2.66
70~74	133	42	91	1.91	1.22	2.57
75~79	88	27	61	1.26	.79	1.72
80~84	64	14	50	.92	.41	1.41
85이상 and over	20	2	18	.29	.06	.51
합계 면 Haggyo Myeon	12 737	6 327	6 410	100.00	100.00	100.00
0~4	1 073	571	502	8.42	9.02	7.83
5~9	1 623	829	794	12.74	13.10	12.39
10~14	2 009	1 022	987	15.77	16.15	15.40
15~19	1 333	701	632	10.47	11.08	9.86
20~24	1 020	658	362	8.01	10.40	5.65
25~29	528	262	266	4.15	4.14	4.15
30~34	547	260	287	4.29	4.11	4.48
35~39	597	289	308	4.69	4.57	4.80
40~44	732	346	386	5.75	5.47	6.02
45~49	813	347	466	6.38	5.48	7.27
50~54	726	315	411	5.70	4.98	6.41
55~59	629	306	323	4.94	4.84	5.04
60~64	404	180	224	3.17	2.84	3.49
65~69	283	105	178	2.22	1.66	2.78
70~74	194	79	115	1.52	1.25	1.79
75~79	129	35	94	1.01	.55	1.47
80~84	65	18	47	.51	.28	.73
85이상 and over	32	4	28	.25	.06	.44

제 2 표 연령 (5세계급) 및 성별인구 (계속)

Table 2. Population by Five-Year Age Groups and Sex (continued)

연령 Age	인구 Population		구성비 Percentage distribution		성비 Sex ratio		
	남 Male	여 Female	남 Male	여 Female			
엄 다 면 Eomda Myeon	6 686	3 368	3 318	100.00	100.00	100.00	101.51
0~4	537	295	242	8.03	8.76	7.29	121.90
5~9	815	418	397	12.19	12.41	11.97	105.29
10~14	1 094	574	520	16.36	17.04	15.67	110.38
15~19	761	415	346	11.38	12.32	10.43	119.94
20~24	553	353	200	8.27	10.48	6.03	176.50
25~29	282	162	120	4.22	4.81	3.62	135.00
30~34	237	104	133	3.54	3.09	4.01	78.20
35~39	295	133	162	4.41	3.95	4.88	82.10
40~44	406	208	198	6.07	6.18	5.97	105.05
45~49	416	176	240	6.22	5.23	7.23	73.33
50~54	370	154	216	5.53	4.57	6.51	71.30
55~59	303	145	158	4.53	4.31	4.76	91.77
60~64	233	97	136	3.48	2.88	4.10	71.32
65~69	170	75	95	2.54	2.23	2.86	78.95
70~74	103	34	69	1.54	1.01	2.08	49.28
75~79	50	12	38	.75	.36	1.15	31.58
80~84	43	10	33	.64	.30	.99	30.30
85이상 and over	18	3	15	.27	.09	.45	20.00
대 동 면 Daedong Myeon	9 641	4 808	4 833	100.00	100.00	100.00	99.48
0~4	830	440	390	8.61	9.15	8.07	112.82
5~9	1 364	692	672	14.15	14.39	13.90	102.98
10~14	1 628	831	797	16.89	17.28	16.49	104.27
15~19	820	484	336	8.51	10.07	6.95	144.05
20~24	728	488	240	7.55	10.15	4.97	203.33
25~29	365	179	186	3.79	3.72	3.85	96.24
30~34	396	196	200	4.11	4.08	4.14	98.00
35~39	408	185	223	4.23	3.85	4.61	82.96
40~44	576	267	314	5.97	5.45	6.50	83.44
45~49	602	211	331	6.24	5.64	6.85	81.87
50~54	513	223	290	5.32	4.64	6.00	76.90
55~59	432	187	245	4.48	3.89	5.07	76.33
60~64	301	132	169	3.12	2.75	3.50	78.11
65~69	266	103	163	2.76	2.14	3.37	63.19
70~74	196	74	122	2.03	1.54	2.52	60.66
75~79	100	29	71	1.04	.60	1.47	40.85
80~84	83	25	58	.86	.52	1.20	43.10
85이상 and over	33	7	26	.34	.15	.54	26.92
나 산 면 Nasan Myeon	10 195	5 048	5 147	100.00	100.00	100.00	98.08
0~4	791	407	384	7.76	8.06	7.46	105.99
5~9	1 386	689	697	13.59	13.65	13.54	98.85
10~14	1 751	913	838	17.18	18.09	16.28	108.95
15~19	838	432	406	8.22	8.56	7.89	106.40
20~24	744	506	238	7.30	10.02	4.62	212.61
25~29	403	203	200	3.95	4.02	3.89	101.50
30~34	367	177	190	3.60	3.51	3.69	93.16
35~39	433	203	230	4.25	4.02	4.47	88.26
40~44	580	260	320	5.69	5.15	6.22	81.25
45~49	699	322	377	6.86	6.38	7.32	85.41
50~54	517	213	304	5.07	4.22	5.91	70.07
55~59	535	230	305	5.25	4.56	5.93	75.41
60~64	373	185	188	3.66	3.66	3.65	98.40
65~69	291	130	161	2.85	2.58	3.13	80.75
70~74	209	91	118	2.05	1.80	2.29	77.12
75~79	148	55	93	1.45	1.09	1.81	59.14
80~84	97	23	74	.95	.46	1.44	31.08
85이상 and over	33	9	24	.32	.18	.47	37.50
해 보 면 Haebo Myeon	7 948	3 934	4 014	100.00	100.00	100.00	98.01
0~4	636	323	313	8.00	8.21	7.80	103.19
5~9	1 113	560	553	14.00	14.23	13.78	101.27
10~14	1 384	709	675	17.41	18.02	16.82	105.04
15~19	651	361	290	8.19	9.18	7.22	124.48
20~24	576	347	229	7.25	8.82	5.71	151.53
25~29	332	182	150	4.18	4.63	3.74	121.33
30~34	331	153	178	4.16	3.89	4.43	85.96
35~39	401	196	205	5.05	4.98	5.11	95.61
40~44	496	221	275	6.24	5.62	6.85	80.36
45~49	470	215	255	5.91	5.47	6.35	84.31
50~54	421	192	229	5.30	4.88	5.71	83.84
55~59	330	145	185	4.15	3.69	4.61	78.38
60~64	249	104	145	3.13	2.64	3.61	71.72
65~69	218	101	117	2.74	2.57	2.91	86.32
70~74	164	66	98	2.06	1.68	2.44	67.35
75~79	95	34	61	1.20	.86	1.52	55.74
80~84	49	17	32	.62	.43	.80	53.13
85이상 and over	32	8	24	.40	.20	.60	33.33

## 제 2 표 연령 (5세계급) 및 성별인구 (계속)

Table 2. Population by Five-Year Age Groups and Sex (continued)

연령 Age	인구 Population		구성비 Percentage distribution		성비 Sex ratio		
	남 Male	여 Female	남 Male	여 Female			
원야면 Weolya Myeon	10 770	5 360	5 410	100.00	100.00	100.00	99.08
0~4	953	497	456	8.85	9.27	8.43	108.99
5~9	1 634	868	766	15.17	16.19	14.16	113.32
10~14	1 874	939	935	17.40	17.52	17.28	100.43
15~19	910	479	431	8.45	8.94	7.97	111.14
20~24	703	467	236	6.53	8.71	4.36	197.88
25~29	406	204	202	3.77	3.81	3.73	100.99
30~34	442	209	233	4.10	3.90	4.31	89.70
35~39	550	252	298	5.11	4.70	5.51	84.56
40~44	682	343	339	6.33	6.40	6.27	101.18
45~49	579	272	307	5.38	5.07	5.67	88.60
50~54	496	215	281	4.61	4.01	5.19	76.51
55~59	458	208	250	4.25	3.88	4.62	83.20
60~64	331	135	196	3.07	2.52	3.62	68.88
65~69	298	119	179	2.77	2.22	3.31	66.48
70~74	214	84	130	1.99	1.57	2.40	64.62
75~79	126	45	81	1.17	.84	1.50	55.56
80~84	75	16	59	.70	.30	1.09	27.12
85이상 and over	39	8	31	.36	.15	.57	25.81
영광군 Yeonggwang Gun	119 574	60 108	59 466	100.00	100.00	100.00	101.08
0~4	11 669	6 024	5 645	9.76	10.02	9.49	106.71
5~9	17 867	9 102	8 765	14.94	15.14	14.74	103.84
10~14	19 788	10 118	9 670	16.55	16.83	16.26	104.63
15~19	10 626	5 972	4 654	8.89	9.94	7.83	128.32
20~24	8 426	5 203	3 223	7.05	8.66	5.42	161.43
25~29	5 493	2 710	2 783	4.59	4.51	4.68	97.38
30~34	5 842	2 906	2 936	4.89	4.83	4.94	98.98
35~39	6 413	3 147	3 266	5.36	5.24	5.49	96.36
40~44	7 158	3 427	3 731	5.99	5.70	6.27	91.85
45~49	6 645	3 180	3 465	5.56	5.29	5.83	91.77
50~54	5 321	2 370	2 951	4.45	3.94	4.96	80.31
55~59	4 701	2 109	2 592	3.93	3.51	4.36	81.37
60~64	3 139	1 409	1 730	2.63	2.34	2.91	81.45
65~69	2 612	1 124	1 488	2.18	1.87	2.50	75.54
70~74	1 816	702	1 114	1.52	1.17	1.87	63.02
75~79	1 129	376	753	.94	.63	1.27	49.93
80~84	595	158	437	.50	.26	.73	36.16
85이상 and over	334	71	263	.28	.12	.44	27.00
영광읍 Yeonggwang Eub	20 155	10 149	10 006	100.00	100.00	100.00	101.43
0~4	2 271	1 158	1 113	11.27	11.41	11.12	104.04
5~9	2 982	1 548	1 434	14.80	15.25	14.33	107.95
10~14	2 890	1 461	1 429	14.34	14.40	14.28	102.24
15~19	1 886	1 064	822	9.36	10.48	8.22	129.44
20~24	1 563	877	686	7.75	8.64	6.86	127.84
25~29	1 249	540	709	6.20	5.32	7.09	76.16
30~34	1 265	645	620	6.28	6.36	6.20	104.03
35~39	1 199	649	550	5.95	6.39	5.50	118.00
40~44	1 071	525	546	5.31	5.17	5.46	96.15
45~49	957	468	489	4.75	4.61	4.89	95.71
50~54	812	348	464	4.03	3.43	4.64	75.00
55~59	689	310	379	3.42	3.05	3.79	81.79
60~64	463	204	259	2.30	2.01	2.59	78.76
65~69	369	180	189	1.83	1.77	1.89	95.24
70~74	225	97	128	1.12	.96	1.28	75.78
75~79	139	46	93	.69	.45	.93	49.46
80~84	77	22	55	.38	.22	.55	40.00
85이상 and over	48	7	41	.24	.07	.41	17.07
대마면 Daema Myeon	6 186	3 087	3 099	100.00	100.00	100.00	99.61
0~4	517	256	261	8.36	8.29	8.42	98.08
5~9	914	466	448	14.78	15.10	14.46	104.02
10~14	1 083	531	552	17.51	17.20	17.81	96.20
15~19	502	291	211	8.12	9.43	6.81	137.91
20~24	420	277	143	6.79	8.97	4.61	193.71
25~29	197	110	87	3.18	3.56	2.81	126.44
30~34	228	100	128	3.69	3.24	4.13	78.13
35~39	295	142	153	4.77	4.60	4.94	92.81
40~44	348	161	187	5.63	5.22	6.03	86.10
45~49	417	178	239	6.74	5.77	7.71	74.48
50~54	311	141	170	5.03	4.57	5.49	82.94
55~59	314	150	164	5.08	4.86	5.29	91.46
60~64	209	105	104	3.38	3.40	3.36	100.96
65~69	200	92	108	3.23	2.98	3.48	85.19
70~74	101	40	61	1.63	1.30	1.97	65.57
75~79	69	30	39	1.12	.97	1.26	76.92
80~84	34	8	26	.55	.26	.84	30.77
85이상 and over	27	9	18	.44	.29	.58	50.00

제 2 표 연령 (5세계급) 및 성별인구 (계속)

Table 2. Population by Five-Year Age Groups and Sex (continued)

연령 Age	인구 Population		구성비 Percentage distribution		성비 Sex ratio		
	남 Male	여 Female	남 Male	여 Female			
묘량면 Myoryang Myeon	6 624	3 272	3 352	100.00	100.00	100.00	97.61
0~4	522	270	252	7.88	8.25	7.52	107.14
5~9	993	508	485	14.99	15.53	14.47	104.74
10~14	1 184	616	568	17.87	18.83	16.95	108.45
15~19	556	293	263	8.39	8.95	7.85	111.41
20~24	425	280	145	6.42	8.56	4.33	193.10
25~29	217	106	111	3.28	3.24	3.31	95.50
30~34	239	112	127	3.61	3.42	3.79	88.19
35~39	303	151	152	4.57	4.61	4.53	99.34
40~44	408	181	227	6.16	5.53	6.77	79.74
45~49	405	189	216	6.11	5.78	6.44	87.50
50~54	338	143	195	5.10	4.37	5.82	73.33
55~59	306	134	172	4.62	4.10	5.13	77.91
60~64	205	97	108	3.09	2.96	3.22	89.81
65~69	211	97	114	3.19	2.96	3.40	85.09
70~74	131	47	84	1.98	1.44	2.51	55.95
75~79	100	34	66	1.51	1.04	1.97	51.52
80~84	52	9	43	.79	.28	1.29	20.93
85이상 and over	29	5	24	.44	.15	.72	20.83
불갑면 Bulgab Myeon	4 425	2 168	2 257	100.00	100.00	100.00	96.06
0~4	376	184	192	8.50	8.49	8.51	95.83
5~9	614	315	299	13.88	14.53	13.25	105.35
10~14	756	379	377	17.08	17.48	16.70	100.53
15~19	379	219	160	8.56	10.10	7.09	136.88
20~24	258	170	88	5.83	7.84	3.90	143.18
25~29	167	78	89	3.77	3.60	3.94	87.64
30~34	184	88	96	4.16	4.06	4.25	91.67
35~39	198	97	101	4.47	4.47	4.47	96.04
40~44	263	115	148	5.94	5.30	6.56	77.70
45~49	286	133	153	6.46	6.13	6.78	86.93
50~54	241	104	137	5.45	4.80	6.07	75.91
55~59	201	85	116	4.54	3.92	5.14	73.28
60~64	142	67	75	3.21	3.09	3.32	89.33
65~69	140	52	88	3.16	2.40	3.90	59.09
70~74	99	43	56	2.24	1.98	2.48	76.79
75~79	65	23	42	1.47	1.06	1.86	54.76
80~84	31	10	21	.70	.46	.93	47.62
85이상 and over	25	6	19	.56	.28	.84	31.58
군서면 Gunseo Myeon	11 488	5 824	5 664	100.00	100.00	100.00	102.82
0~4	953	519	434	8.30	8.91	7.66	119.59
5~9	1 675	806	869	14.58	13.84	15.34	92.75
10~14	2 038	1 048	990	17.74	17.99	17.48	105.86
15~19	1 147	674	473	9.98	11.57	8.35	142.49
20~24	752	487	265	6.55	8.36	4.68	183.77
25~29	407	231	176	3.54	3.97	3.11	131.25
30~34	466	209	257	4.06	3.59	4.54	81.32
35~39	609	289	320	5.30	4.96	5.65	90.31
40~44	737	355	382	6.42	6.10	6.74	92.93
45~49	678	332	346	5.90	5.70	6.11	95.95
50~54	504	228	276	4.39	3.91	4.87	82.61
55~59	467	205	262	4.07	3.52	4.63	78.24
60~64	334	150	184	2.91	2.58	3.25	81.52
65~69	280	122	158	2.44	2.09	2.79	77.22
70~74	245	100	145	2.13	1.72	2.56	68.97
75~79	110	40	70	.96	.69	1.24	57.14
80~84	61	21	40	.53	.36	.71	52.50
85이상 and over	25	8	17	.22	.14	.30	47.06
군남면 Gunnam Myeon	12 342	6 273	6 069	100.00	100.00	100.00	103.36
0~4	985	510	475	7.98	8.13	7.83	107.37
5~9	1 792	948	844	14.52	15.11	13.91	112.32
10~14	2 143	1 126	1 017	17.36	17.95	16.76	110.72
15~19	1 218	674	544	9.87	10.74	8.96	123.90
20~24	836	568	268	6.77	9.05	4.42	211.94
25~29	486	236	250	3.94	3.76	4.12	94.40
30~34	513	248	265	4.16	3.95	4.37	93.58
35~39	659	307	352	5.34	4.89	5.80	87.22
40~44	770	366	404	6.24	5.83	6.66	90.59
45~49	743	358	385	6.02	5.71	6.34	92.99
50~54	559	257	302	4.53	4.10	4.98	85.10
55~59	527	236	291	4.27	3.76	4.79	81.10
60~64	335	136	199	2.71	2.17	3.28	68.34
65~69	304	129	175	2.46	2.06	2.88	73.71
70~74	210	94	116	1.70	1.50	1.91	81.03
75~79	143	48	95	1.16	.77	1.57	50.53
80~84	83	22	61	.67	.35	1.01	36.07
85이상 and over	36	10	26	.29	.16	.43	38.46

제 2 표 연령 (5세계급) 및 성별인구 (계속)

Table 2. Population by Five-Year Age Groups and Sex (continued)

연령 Age	인구 Population		구성비 Percentage distribution			성비 Sex ratio	
	남 Male	여 Female	남 Male	여 Female	성비 Sex ratio		
염산면 Yeomsan Myeon	12 491	6 377	6 114	100.00	100.00	100.00	104.30
0~4	1 229	653	576	9.84	10.24	9.42	113.37
5~9	1 933	1 018	915	15.48	15.96	14.97	111.26
10~14	2 146	1 115	1 031	17.18	17.48	16.86	108.15
15~19	1 037	569	468	8.30	8.92	7.65	121.58
20~24	885	547	338	7.09	8.58	5.53	161.83
25~29	597	320	277	4.78	5.02	4.53	115.52
30~34	618	313	305	4.95	4.91	4.99	102.62
35~39	705	351	354	5.64	5.50	5.79	99.15
40~44	783	368	415	6.27	5.77	6.79	88.67
45~49	678	324	354	5.43	5.08	5.79	91.53
50~54	525	247	278	4.20	3.87	4.55	88.85
55~59	469	198	271	3.75	3.10	4.43	73.06
60~64	290	133	157	2.32	2.09	2.57	84.71
65~69	235	103	132	1.88	1.62	2.16	78.03
70~74	179	63	116	1.43	.99	1.90	54.31
75~79	97	33	64	.78	.52	1.05	51.56
80~84	47	13	34	.38	.20	.56	38.24
85이상 and over	38	9	29	.30	.14	.47	31.03
백수면 Baegsu Myeon	17 021	8 439	8 582	100.00	100.00	100.00	98.33
0~4	1 569	788	781	9.22	9.34	9.10	100.90
5~9	2 654	1 344	1 310	15.59	15.93	15.26	102.60
10~14	3 012	1 544	1 468	17.70	18.30	17.11	105.18
15~19	1 387	807	580	8.15	9.56	6.76	139.14
20~24	1 124	676	448	6.60	8.01	5.22	150.89
25~29	673	323	350	3.95	3.83	4.08	92.29
30~34	759	382	377	4.46	4.53	4.39	101.33
35~39	881	385	496	5.18	4.56	5.78	77.62
40~44	1 083	527	556	6.36	6.24	6.48	94.78
45~49	992	475	517	5.83	5.63	6.02	91.88
50~54	817	359	458	4.80	4.25	5.34	78.38
55~59	687	320	367	4.04	3.79	4.28	87.19
60~64	474	210	264	2.78	2.49	3.08	79.55
65~69	377	144	233	2.21	1.71	2.71	61.80
70~74	235	80	155	1.38	.95	1.81	51.61
75~79	176	52	124	1.03	.62	1.44	41.94
80~84	79	19	60	.46	.23	.70	31.67
85이상 and over	42	4	38	.25	.05	.44	10.53
범성면 Beobseong Myeon	15 066	7 496	7 570	100.00	100.00	100.00	99.02
0~4	1 657	848	809	11.00	11.31	10.69	104.82
5~9	2 222	1 117	1 105	14.75	14.90	14.60	101.09
10~14	2 464	1 265	1 199	16.35	16.88	15.84	105.50
15~19	1 354	710	644	8.99	9.47	8.51	110.25
20~24	1 079	654	425	7.16	8.72	5.61	153.88
25~29	735	361	374	4.88	4.82	4.94	96.52
30~34	788	405	383	5.23	5.40	5.06	105.74
35~39	806	377	429	5.35	5.03	5.67	87.88
40~44	880	410	470	5.84	5.47	6.21	87.23
45~49	764	383	381	5.07	5.11	5.03	100.52
50~54	630	278	352	4.18	3.71	4.65	78.98
55~59	552	252	300	3.66	3.36	3.96	84.00
60~64	396	168	228	2.63	2.24	3.01	73.68
65~69	270	111	159	1.79	1.48	2.10	69.81
70~74	227	83	144	1.51	1.11	1.90	57.64
75~79	128	42	86	.85	.56	1.14	48.84
80~84	75	24	51	.50	.32	.67	47.06
85이상 and over	39	8	31	.26	.11	.41	25.81
홍농면 Hongnong Myeon	10 685	5 403	5 282	100.00	100.00	100.00	102.29
0~4	1 131	600	531	10.58	11.10	10.05	112.99
5~9	1 586	774	812	14.84	14.33	15.37	95.32
10~14	1 702	824	878	15.93	15.25	16.62	93.85
15~19	996	577	419	9.32	10.68	7.93	137.71
20~24	853	527	326	7.98	9.75	6.17	161.66
25~29	580	293	287	5.43	5.42	5.43	102.09
30~34	561	292	269	5.25	5.40	5.09	108.55
35~39	574	288	286	5.37	5.33	5.41	100.70
40~44	643	328	315	6.02	6.07	5.96	104.13
45~49	557	261	296	5.21	4.83	5.60	88.18
50~54	447	197	250	4.18	3.65	4.73	78.80
55~59	386	175	211	3.61	3.24	3.99	82.94
60~64	239	120	119	2.24	2.22	2.25	100.84
65~69	167	73	94	1.56	1.35	1.78	77.66
70~74	128	37	91	1.20	.68	1.72	40.66
75~79	75	22	53	.70	.41	1.00	41.51
80~84	46	10	36	.43	.19	.68	27.78
85이상 and over	14	5	9	.13	.09	.17	55.56

제 2 표 연령 (5세계급) 및 성별인구 (계속)

Table 2. Population by Five-Year Age Groups and Sex (continued)

연령 Age	인구 Population		구성비 Percentage distribution		성비 Sex ratio		
	남 Male	여 Female	남 Male	여 Female			
낙원면 Nagweol Myeon	3 091	1 620	1 471	100.00	100.00	100.00	110.13
0~4	459	238	221	14.85	14.69	15.02	107.69
5~9	502	258	244	16.24	15.93	16.59	105.74
10~14	370	209	161	11.97	12.90	10.94	129.81
15~19	164	94	70	5.31	5.80	4.76	131.29
20~24	231	140	91	7.47	8.64	6.19	153.85
25~29	185	112	73	5.99	6.91	4.96	153.42
30~34	221	112	109	7.15	6.91	7.41	102.75
35~39	184	111	73	5.95	6.85	4.96	152.05
40~44	172	91	81	5.56	5.62	5.51	112.35
45~49	168	79	89	5.44	4.88	6.05	88.76
50~54	137	68	69	4.43	4.20	4.69	98.55
55~59	103	44	59	3.33	2.72	4.01	74.58
60~64	52	19	33	1.68	1.17	2.24	57.58
65~69	59	21	38	1.91	1.30	2.58	55.26
70~74	36	18	18	1.16	1.11	1.22	100.00
75~79	27	6	21	.87	.37	1.43	28.57
80~84	10	-	10	.32	-	.68	-
85이상 and over	11	-	11	.36	-	.75	-
장성군 Jangseong Gun	94 816	47 258	47 558	100.00	100.00	100.00	99.37
0~4	8 877	4 550	4 327	9.36	9.63	9.10	105.15
5~9	13 415	6 761	6 654	14.15	14.31	13.99	101.61
10~14	15 331	7 846	7 485	16.17	16.60	15.74	104.82
15~19	8 751	4 782	3 969	9.23	10.12	8.35	120.48
20~24	6 814	4 329	2 485	7.19	9.16	5.23	174.21
25~29	4 105	2 020	2 085	4.33	4.27	4.38	96.88
30~34	4 456	2 117	2 339	4.70	4.48	4.92	90.51
35~39	4 796	2 261	2 535	5.06	4.78	5.33	89.19
40~44	5 788	2 788	3 000	6.10	5.90	6.30	92.93
45~49	5 324	2 476	2 848	5.62	5.24	5.99	86.94
50~54	4 212	1 854	2 358	4.44	3.92	4.96	78.63
55~59	3 832	1 780	2 052	4.04	3.77	4.31	86.74
60~64	2 991	1 391	1 600	3.15	2.94	3.36	86.94
65~69	2 244	949	1 295	2.37	2.01	2.72	73.28
70~74	1 744	704	1 040	1.84	1.49	2.19	67.69
75~79	1 180	404	776	1.24	.85	1.63	52.06
80~84	639	181	458	.67	.38	.96	39.52
85이상 and over	317	65	252	.33	.14	.53	25.79
장성읍 Jangseong Eub	24 110	12 112	11 998	100.00	100.00	100.00	100.95
0~4	2 547	1 298	1 249	10.56	10.72	10.41	103.92
5~9	3 348	1 716	1 632	13.89	14.17	13.60	105.15
10~14	3 435	1 807	1 628	14.25	14.92	13.57	111.00
15~19	2 565	1 369	1 196	10.64	11.30	9.97	114.46
20~24	1 931	1 090	841	8.01	9.00	7.01	129.61
25~29	1 355	646	709	5.62	5.33	5.91	91.11
30~34	1 534	758	776	6.36	6.26	6.47	97.68
35~39	1 277	651	626	5.30	5.37	5.22	103.99
40~44	1 408	703	705	5.84	5.80	5.88	99.72
45~49	1 233	572	661	5.11	4.72	5.51	86.54
50~54	921	407	514	3.82	3.36	4.28	79.18
55~59	812	400	412	3.37	3.30	3.43	97.09
60~64	583	272	311	2.42	2.25	2.59	87.46
65~69	471	198	273	1.95	1.63	2.28	72.53
70~74	292	115	177	1.21	.95	1.48	64.97
75~79	233	65	168	.97	.54	1.40	38.69
80~84	113	33	80	.47	.27	.67	41.25
85이상 and over	52	12	40	.22	.10	.33	30.00
진원면 Jinweon Myeon	6 259	3 088	3 171	100.00	100.00	100.00	97.38
0~4	536	266	270	8.56	8.61	8.51	98.52
5~9	851	422	429	13.60	13.67	13.53	98.37
10~14	1 029	504	525	16.44	16.32	16.56	96.00
15~19	488	265	223	7.80	8.58	7.03	118.83
20~24	430	290	140	6.87	9.39	4.42	207.14
25~29	269	145	124	4.30	4.70	3.91	116.94
30~34	262	117	145	4.19	3.79	4.57	80.69
35~39	319	149	170	5.10	4.83	5.36	87.65
40~44	388	181	207	6.20	5.86	6.53	87.44
45~49	413	184	229	6.60	5.96	7.22	80.35
50~54	306	150	156	4.89	4.86	4.92	96.15
55~59	277	130	147	4.43	4.21	4.64	88.44
60~64	235	107	128	3.75	3.47	4.04	83.59
65~69	157	74	83	2.51	2.40	2.62	89.16
70~74	135	52	83	2.16	1.68	2.62	62.65
75~79	89	30	59	1.42	.97	1.86	50.85
80~84	41	15	26	.66	.49	.82	57.69
85이상 and over	34	7	27	.54	.23	.85	25.93



제 2 표 연령 (5세계급) 및 성별인구 (계속)

Table 2. Population by Five-Year Age Groups and Sex (continued)

연령 Age	인구 Population		구성비 Percentage distribution		성비 Sex ratio		
	남 Male	여 Female	남 Male	여 Female			
남면 Nam Myeon	7 965	4 030	3 935	100.00	100.00	100.00	102.41
0~4	697	372	325	8.75	9.23	8.26	114.46
5~9	1 033	545	488	12.97	13.52	12.40	111.68
10~14	1 302	654	648	16.35	16.23	16.47	100.93
15~19	706	412	294	8.86	10.22	7.47	140.14
20~24	624	415	209	7.83	10.30	5.31	198.56
25~29	325	159	166	4.08	3.95	4.22	95.78
30~34	307	154	153	3.85	3.82	3.89	100.65
35~39	357	152	205	4.48	3.77	5.21	74.15
40~44	452	211	241	5.67	5.24	6.12	87.55
45~49	542	232	310	6.80	5.76	7.88	74.84
50~54	400	187	213	5.02	4.64	5.41	87.79
55~59	371	168	203	4.66	4.17	5.16	82.76
60~64	272	130	142	3.41	3.23	3.61	91.55
65~69	225	99	126	2.82	2.46	3.20	78.57
70~74	165	74	91	2.07	1.84	2.31	81.32
75~79	105	47	58	1.32	1.17	1.47	81.03
80~84	61	16	45	.77	.40	1.14	35.56
85이상 and over	21	3	18	.26	.07	.46	16.67
동화면 Donghwa Myeon	5 080	2 536	2 544	100.00	100.00	100.00	99.69
0~4	420	220	200	8.27	8.68	7.86	110.00
5~9	665	348	317	13.09	13.72	12.46	109.78
10~14	867	426	441	17.07	16.80	17.33	96.60
15~19	671	271	200	9.27	10.69	7.86	135.50
20~24	354	240	114	6.97	9.46	4.48	210.53
25~29	173	94	79	3.41	3.71	3.11	118.99
30~34	190	85	105	3.74	3.35	4.13	80.95
35~39	230	96	134	4.53	3.79	5.27	71.64
40~44	313	148	165	6.16	5.84	6.49	89.70
45~49	320	144	176	6.30	5.68	6.92	81.82
50~54	248	103	145	4.88	4.06	5.70	71.03
55~59	247	115	132	4.86	4.53	5.19	87.12
60~64	177	79	98	3.48	3.12	3.85	80.61
65~69	131	59	72	2.58	2.33	2.83	81.94
70~74	104	42	62	2.05	1.66	2.44	67.74
75~79	97	40	57	1.91	1.58	2.24	70.18
80~84	58	20	38	1.14	.79	1.49	52.63
85이상 and over	15	6	9	.30	.24	.35	66.67
삼서면 Samseo Myeon	9 257	4 547	4 710	100.00	100.00	100.00	96.54
0~4	816	452	364	8.81	9.94	7.73	124.18
5~9	1 389	707	682	15.00	15.55	14.48	103.67
10~14	1 596	792	804	17.24	17.42	17.07	98.51
15~19	682	347	335	7.37	7.63	7.11	103.58
20~24	603	412	191	6.51	9.06	4.06	215.71
25~29	340	165	175	3.67	3.63	3.72	94.29
30~34	376	176	200	4.06	3.87	4.25	88.00
35~39	460	219	241	4.97	4.82	5.12	90.87
40~44	578	262	316	6.24	5.76	6.71	82.91
45~49	537	253	284	5.80	5.56	6.03	89.08
50~54	442	198	244	4.77	4.35	5.18	81.15
55~59	420	176	244	4.54	3.87	5.18	72.13
60~64	323	148	175	3.49	3.25	3.72	84.57
65~69	240	98	142	2.59	2.16	3.01	69.01
70~74	205	79	126	2.21	1.74	2.68	62.70
75~79	151	45	106	1.63	.99	2.25	42.45
80~84	64	13	51	.69	.29	1.08	25.49
85이상 and over	35	5	30	.38	.11	.64	16.67
삼계면 Samgye Myeon	9 434	4 625	4 809	100.00	100.00	100.00	96.17
0~4	858	431	427	9.09	9.32	8.88	100.94
5~9	1 415	660	755	15.00	14.27	15.70	87.42
10~14	1 677	868	809	17.78	18.77	16.82	107.29
15~19	847	456	391	8.98	9.86	8.13	116.62
20~24	583	397	186	6.18	8.58	3.87	213.44
25~29	325	146	179	3.44	3.16	3.72	81.56
30~34	366	169	197	3.88	3.65	4.10	85.79
35~39	522	231	291	5.53	4.99	6.05	79.38
40~44	604	313	291	6.40	6.77	6.05	107.56
45~49	495	250	245	5.25	5.41	5.09	102.04
50~54	422	172	250	4.47	3.72	5.20	68.80
55~59	392	181	211	4.16	3.91	4.39	85.78
60~64	309	148	161	3.28	3.20	3.35	91.93
65~69	207	79	128	2.19	1.71	2.66	61.72
70~74	204	70	134	2.16	1.51	2.79	52.24
75~79	101	30	71	1.07	.65	1.48	42.25
80~84	71	18	53	.75	.39	1.10	33.96
85이상 and over	36	6	30	.38	.13	.62	20.00

제 2 표 연령 (5세계급) 및 성별인구 (계속)

Table 2. Population by Five-Year Age Groups and Sex (continued)

연령 Age	인구 Population		구성비 Percentage distribution		성비 Sex ratio		
	남 Male	여 Female	남 Male	여 Female			
황룡면 Hwanglyong Myeon	9 943	5 009	4 934	100.00	100.00	100.00	101.52
0~4	895	437	458	9.00	8.72	9.28	95.41
5~9	1 376	712	664	13.84	14.21	13.46	107.23
10~14	1 574	810	764	15.83	16.17	15.48	106.02
15~19	1 018	559	459	10.24	11.16	9.30	121.79
20~24	779	493	286	7.83	9.84	5.80	172.38
25~29	454	225	229	4.57	4.49	4.64	98.25
30~34	456	218	238	4.59	4.35	4.82	91.60
35~39	451	224	227	4.54	4.47	4.60	98.68
40~44	573	270	303	5.76	5.39	6.14	89.11
45~49	554	263	291	5.57	5.25	5.90	90.38
50~54	500	211	289	5.03	4.21	5.86	73.01
55~59	413	196	217	4.15	3.91	4.40	90.32
60~64	301	153	148	3.03	3.05	3.00	103.38
65~69	213	96	117	2.14	1.92	2.37	82.05
70~74	178	72	106	1.79	1.44	2.15	67.92
75~79	113	45	68	1.14	.90	1.38	66.18
80~84	65	19	46	.65	.38	.93	41.30
85이상 and over	30	6	24	.30	.12	.49	25.00
서삼면 Seosam Myeon	4 027	2 026	2 001	100.00	100.00	100.00	101.25
0~4	336	180	156	8.34	8.88	7.80	115.38
5~9	589	293	296	14.63	14.46	14.79	98.99
10~14	664	339	325	16.49	16.73	16.24	104.31
15~19	382	222	160	9.49	10.96	8.00	138.75
20~24	284	190	94	7.05	9.38	4.70	202.13
25~29	145	80	65	3.60	3.95	3.25	123.08
30~34	146	66	80	3.63	3.26	4.00	82.50
35~39	212	97	115	5.26	4.79	5.75	84.35
40~44	250	111	139	6.21	5.48	6.95	79.86
45~49	207	104	103	5.14	5.13	5.15	100.97
50~54	206	89	117	5.12	4.39	5.85	76.07
55~59	148	68	80	3.68	3.36	4.00	85.00
60~64	156	69	87	3.87	3.41	4.35	79.31
65~69	121	57	64	3.00	2.81	3.20	89.06
70~74	97	35	62	2.41	1.73	3.10	56.45
75~79	52	20	32	1.29	.99	1.60	62.50
80~84	23	4	19	.57	.20	.95	21.05
85이상 and over	9	2	7	.22	.10	.35	28.57
북일면 Bugil Myeon	4 834	2 357	2 477	100.00	100.00	100.00	95.16
0~4	445	217	228	9.21	9.21	9.20	95.18
5~9	639	320	319	13.22	13.58	12.88	100.31
10~14	760	369	391	15.72	15.66	15.79	94.37
15~19	557	289	268	11.52	12.26	10.82	107.84
20~24	376	235	141	7.78	9.97	5.69	166.67
25~29	186	100	86	3.85	4.24	3.47	116.28
30~34	179	73	106	3.70	3.10	4.28	58.87
35~39	260	129	131	5.38	5.47	5.29	98.47
40~44	298	143	155	6.16	6.07	6.26	92.26
45~49	233	113	120	4.82	4.79	4.84	94.17
50~54	189	79	110	3.91	3.35	4.44	71.82
55~59	214	98	116	4.43	4.16	4.68	84.48
60~64	177	74	103	3.66	3.14	4.16	71.84
65~69	116	42	74	2.40	1.78	2.99	56.76
70~74	85	45	40	1.76	1.91	1.61	112.50
75~79	59	20	39	1.22	.85	1.57	51.28
80~84	34	7	27	.70	.30	1.09	25.93
85이상 and over	27	4	23	.56	.17	.93	17.39
북이면 Bugi Myeon	7 928	3 914	4 014	100.00	100.00	100.00	97.51
0~4	747	370	377	9.42	9.45	9.39	98.14
5~9	1 193	586	607	15.05	14.97	15.12	96.54
10~14	1 416	740	676	17.86	18.91	16.84	109.47
15~19	583	330	253	7.35	8.43	6.30	130.43
20~24	459	314	145	5.79	8.02	3.61	216.55
25~29	265	115	150	3.34	2.94	3.74	76.67
30~34	382	179	203	4.82	4.57	5.06	88.18
35~39	411	188	223	5.18	4.80	5.56	84.30
40~44	566	262	304	7.14	6.69	7.57	86.18
45~49	465	217	248	5.87	5.54	6.18	87.50
50~54	314	143	171	3.96	3.65	4.26	83.63
55~59	300	139	161	3.78	3.55	4.01	86.34
60~64	288	125	163	3.63	3.19	4.06	76.69
65~69	199	74	125	2.51	3.11	3.11	59.20
70~74	165	71	94	2.08	1.81	2.34	75.53
75~79	90	39	51	1.14	1.00	1.27	76.47
80~84	58	17	41	.73	.43	1.02	41.46
85이상 and over	27	5	22	.34	.13	.55	22.73

제 2 표 연령 (5세계급) 및 성별인구 (계속)

Table 2. Population by Five-Year Age Groups and Sex (continued)

연령 Age	인구 Population		구성비 Percentage distribution		성비 Sex ratio		
	남 Male	여 Female	남 Male	여 Female			
북하면 Bughha Myeon	5 979	3 014	2 965	100.00	100.00	100.00	101.65
0~4	580	307	273	9.70	10.19	9.21	112.45
5~9	917	452	465	15.34	15.00	15.68	97.20
10~14	1 011	537	474	16.91	17.82	15.99	113.29
15~19	452	262	190	6.59	7.56	6.41	137.89
20~24	391	253	138	6.54	8.39	4.65	183.33
25~29	268	145	123	4.48	4.81	4.15	117.89
30~34	258	122	136	4.32	4.05	4.59	89.71
35~39	297	125	172	4.97	4.15	5.80	72.67
40~44	358	184	174	5.99	6.10	5.87	105.75
45~49	325	144	181	5.44	4.78	6.10	79.56
50~54	264	115	149	4.42	3.82	5.03	77.18
55~59	238	109	129	3.98	3.62	4.35	84.50
60~64	170	86	84	2.84	2.85	2.83	102.38
65~69	164	73	91	2.74	2.42	3.07	80.22
70~74	114	49	65	1.91	1.91	2.19	75.38
75~79	90	23	67	1.51	.76	2.26	34.33
80~84	51	19	32	.85	.63	1.08	59.38
85이상 and over	31	9	22	.52	.30	.74	40.91
완도군 Wando Gun	126 762	64 192	62 570	100.00	100.00	100.00	102.59
0~4	13 822	7 153	6 669	10.90	11.14	10.66	107.26
5~9	18 645	9 623	9 022	14.71	14.99	14.42	106.66
10~14	20 105	10 233	9 872	15.86	15.94	15.78	103.66
15~19	10 299	5 502	4 797	8.12	8.57	7.67	114.70
20~24	9 744	5 755	3 989	7.69	8.97	6.38	144.27
25~29	6 656	3 464	3 192	5.25	5.40	5.10	108.52
30~34	6 866	3 539	3 327	5.42	5.51	5.32	106.37
35~39	7 098	3 698	3 400	5.60	5.76	5.43	108.76
40~44	7 984	4 183	3 801	6.30	6.52	6.07	110.05
45~49	6 771	3 319	3 452	5.34	5.17	5.52	96.15
50~54	5 206	2 453	2 753	4.11	3.82	4.40	89.10
55~59	4 379	1 984	2 395	3.45	3.09	3.83	82.84
60~64	2 996	1 292	1 704	2.36	2.01	2.72	75.82
65~69	2 230	828	1 402	1.76	1.29	2.24	59.06
70~74	1 667	591	1 076	1.32	.92	1.72	54.93
75~79	1 139	322	817	.90	.50	1.31	39.41
80~84	763	171	592	.60	.27	.95	28.89
85이상 and over	392	82	310	.31	.13	.50	26.45
완도읍 Wando Eub	23 103	11 713	11 390	100.00	100.00	100.00	102.84
0~4	2 431	1 264	1 167	10.52	10.79	10.25	108.31
5~9	3 137	1 624	1 513	13.58	13.86	13.28	107.34
10~14	3 338	1 699	1 639	14.45	14.51	14.39	103.66
15~19	2 267	1 228	1 039	9.81	10.48	9.12	118.19
20~24	1 971	1 073	898	8.53	9.16	7.88	119.49
25~29	1 535	754	781	6.64	6.44	6.86	96.54
30~34	1 503	789	714	6.51	6.74	6.27	110.50
35~39	1 346	706	640	5.83	6.03	5.62	110.31
40~44	1 415	755	660	6.12	6.45	5.79	114.39
45~49	1 091	548	543	4.72	4.68	4.77	100.92
50~54	879	410	469	3.80	3.50	4.12	87.42
55~59	703	310	393	3.04	2.65	3.45	78.88
60~64	520	233	287	2.25	1.99	2.52	81.18
65~69	371	134	237	1.61	1.14	2.08	56.54
70~74	274	110	164	1.19	.94	1.44	67.07
75~79	161	46	117	.70	.38	1.03	37.61
80~84	97	19	78	.42	.16	.68	24.36
85이상 and over	64	13	51	.28	.11	.45	25.49
군외면 Gunoe Myeon	10 669	5 377	5 292	100.00	100.00	100.00	101.61
0~4	1 082	525	557	10.14	9.76	10.53	94.25
5~9	1 443	742	701	13.53	13.50	13.25	105.85
10~14	1 704	863	841	15.97	16.05	15.89	102.62
15~19	918	462	456	8.60	8.59	8.62	101.32
20~24	873	546	327	8.18	10.15	6.18	166.97
25~29	570	298	272	5.34	5.54	5.14	109.56
30~34	517	277	240	4.85	5.15	4.54	115.42
35~39	567	292	275	5.31	5.43	5.20	106.18
40~44	672	354	318	6.30	6.58	6.01	111.32
45~49	587	287	300	5.50	5.34	5.67	95.67
50~54	487	238	249	4.56	4.43	4.71	95.58
55~59	443	189	254	4.15	3.51	4.80	74.41
60~64	258	115	143	2.42	2.14	2.70	80.42
65~69	201	86	115	1.88	1.60	2.17	74.78
70~74	165	57	108	1.55	1.06	2.04	52.78
75~79	83	26	57	.78	.48	1.08	45.61
80~84	66	13	53	.62	.24	1.00	24.53
85이상 and over	33	7	26	.31	.13	.49	26.92

제 2 표 연령 (5세계급) 및 성별인구 (계속)

Table 2. Population by Five-Year Age Groups and Sex (continued)

연령 Age	인구 Population		구성비 Percentage distribution		성비 Sex ratio		
	남 Male	여 Female	남 Male	여 Female			
신 지 면 Sinji Myeon	9 851	4 920	4 931	100.00	100.00	100.00	99.78
0~4	1 064	567	497	10.80	11.52	10.08	114.08
5~9	1 462	737	725	14.84	14.98	14.70	101.66
10~14	1 710	847	863	17.36	17.22	17.50	98.15
15~19	638	318	320	6.48	6.46	6.49	99.38
20~24	727	417	310	7.38	8.48	6.29	134.52
25~29	490	268	222	4.97	5.45	4.50	120.72
30~34	515	246	269	5.23	5.00	5.46	91.45
35~39	567	303	264	5.76	6.16	5.35	114.77
40~44	667	365	302	6.77	7.42	6.12	120.86
45~49	529	275	254	5.37	5.59	5.15	108.27
50~54	369	163	206	3.75	3.31	4.18	79.13
55~59	365	180	185	3.71	3.66	3.75	97.30
60~64	234	89	145	2.38	1.81	2.94	61.38
65~69	194	69	125	1.97	1.40	2.53	55.20
70~74	146	40	106	1.48	.81	2.15	37.74
75~79	93	24	69	.94	.49	1.40	34.78
80~84	53	10	43	.54	.20	.87	23.26
85이상 and over	28	2	26	.28	.04	.53	7.69
고 금 면 Gogeum Myeon	14 474	7 331	7 143	100.00	100.00	100.00	102.63
0~4	1 352	692	660	9.34	9.44	9.24	104.85
5~9	2 085	1 102	983	14.41	15.03	13.76	112.11
10~14	2 427	1 240	1 187	16.77	16.91	16.62	104.47
15~19	1 344	704	640	9.29	9.60	8.96	110.00
20~24	1 055	642	413	7.29	8.76	5.78	155.45
25~29	654	316	338	4.52	4.31	4.73	93.49
30~34	725	352	373	5.01	4.80	5.22	94.37
35~39	878	445	433	6.07	6.07	6.06	102.77
40~44	984	514	470	6.80	7.01	6.58	109.36
45~49	804	393	411	5.55	5.36	5.75	95.62
50~54	608	307	301	4.20	4.19	4.21	101.99
55~59	481	217	264	3.32	2.96	3.70	82.20
60~64	367	157	210	2.54	2.14	2.94	74.76
65~69	271	111	160	1.87	1.51	2.24	69.38
70~74	180	71	109	1.24	.97	1.53	65.14
75~79	136	36	100	.94	.49	1.40	36.00
80~84	85	25	60	.59	.34	.84	41.67
85이상 and over	38	7	31	.26	.10	.43	22.58
약 산 면 Yagsan Myeon	7 884	4 059	3 825	100.00	100.00	100.00	106.12
0~4	907	481	426	11.50	11.85	11.14	112.91
5~9	1 229	650	579	15.59	16.01	15.14	112.26
10~14	1 361	704	657	17.26	17.34	17.18	107.15
15~19	533	292	241	6.76	7.19	6.30	121.16
20~24	554	340	214	7.03	8.38	5.59	158.88
25~29	371	170	201	4.71	4.19	5.25	84.58
30~34	447	225	222	5.67	5.54	5.80	101.35
35~39	445	229	216	5.64	5.64	5.65	106.02
40~44	554	297	257	7.03	7.32	6.72	115.56
45~49	426	221	205	5.40	5.44	5.36	107.80
50~54	307	147	160	3.89	3.62	4.18	91.88
55~59	248	123	125	3.15	3.03	3.27	98.40
60~64	149	65	84	1.89	1.60	2.20	77.38
65~69	144	49	95	1.83	1.21	2.48	51.58
70~74	91	32	59	1.15	.79	1.54	54.24
75~79	58	20	38	.74	.49	.99	52.63
80~84	39	11	28	.49	.27	.73	39.29
85이상 and over	21	3	18	.27	.07	.47	16.67
금 일 면 Geumil Myeon	21 079	11 009	10 070	100.00	100.00	100.00	109.32
0~4	2 348	1 253	1 095	11.14	11.38	10.87	114.43
5~9	3 212	1 680	1 532	15.24	15.26	15.21	109.66
10~14	3 262	1 697	1 565	15.48	15.41	15.54	108.43
15~19	1 984	1 132	852	9.41	10.28	8.46	132.86
20~24	1 640	1 003	637	7.78	9.11	6.33	157.46
25~29	1 181	648	533	5.60	5.89	5.29	121.58
30~34	1 213	627	586	5.75	5.70	5.82	107.00
35~39	1 109	592	517	5.26	5.38	5.13	114.51
40~44	1 226	642	584	5.82	5.83	5.80	109.93
45~49	1 019	510	509	4.83	4.63	5.05	100.20
50~54	861	406	455	4.08	3.69	4.52	89.23
55~59	700	311	389	3.32	2.82	3.86	79.95
60~64	453	191	262	2.15	1.73	2.60	72.90
65~69	319	120	199	1.51	1.09	1.98	60.30
70~74	237	92	145	1.12	.84	1.44	62.45
75~79	153	60	93	.73	.55	.92	64.52
80~84	111	27	84	.53	.25	.83	32.14
85이상 and over	51	18	33	.24	.16	.33	54.55

제 2 표 연령 (5세계급) 및 성별인구 (계속)

Table 2. Population by Five-Year Age Groups and Sex (continued)

연령 Age	인구 Population		구성비 Percentage distribution			성비 Sex ratio	
	남 Male	여 Female	남 Male	여 Female	성비 Sex ratio		
청산면 Cheongsan Myeon	9 008	4 393	4 615	100.00	100.00	100.00	95.19
0~4	739	373	366	8.20	8.49	7.93	101.91
5~9	1 249	629	620	13.87	14.32	13.43	101.45
10~14	1 418	679	739	15.74	15.46	16.01	91.88
15~19	563	284	279	6.25	6.46	6.05	101.79
20~24	743	459	284	8.25	10.45	6.15	161.62
25~29	398	229	169	4.42	5.21	3.66	135.50
30~34	370	193	177	4.11	4.39	3.84	109.04
35~39	456	211	245	5.06	4.80	5.31	86.12
40~44	572	270	302	6.35	6.15	6.54	89.40
45~49	643	301	342	7.14	6.85	7.41	88.01
50~54	498	244	254	5.53	5.55	5.50	96.06
55~59	430	205	225	4.77	4.67	4.88	91.11
60~64	258	132	126	2.86	3.00	2.73	104.76
65~69	208	76	132	2.31	1.73	2.86	57.58
70~74	179	56	123	1.99	1.27	2.67	45.53
75~79	126	22	104	1.40	.50	2.25	21.15
80~84	103	16	87	1.14	.36	1.89	18.39
85이상 and over	55	14	41	.61	.32	.89	34.15
소안면 Soan Myeon	8 779	4 387	4 392	100.00	100.00	100.00	99.89
0~4	1 068	539	529	12.17	12.29	12.04	101.89
5~9	1 374	689	685	15.65	15.71	15.60	100.58
10~14	1 426	746	680	16.24	17.00	15.48	109.71
15~19	456	227	229	5.19	5.17	5.21	99.13
20~24	593	372	221	6.75	6.75	5.03	168.33
25~29	380	211	169	4.33	4.81	3.85	124.85
30~34	439	222	217	5.00	5.06	4.94	102.30
35~39	504	268	236	5.74	6.11	5.37	113.56
40~44	516	271	245	5.88	6.18	5.58	110.61
45~49	481	226	255	5.48	5.15	5.81	88.63
50~54	404	182	222	4.60	4.15	5.05	81.98
55~59	344	155	189	3.92	3.53	4.30	82.01
60~64	264	108	156	3.01	2.46	3.55	69.23
65~69	175	69	106	1.99	1.57	2.41	65.09
70~74	135	52	83	1.54	1.19	1.89	62.65
75~79	118	27	91	1.34	.62	2.07	29.67
80~84	71	20	51	.81	.46	1.16	39.22
85이상 and over	31	3	28	.35	.07	.64	10.71
노화면 Nohwa Myeon	21 915	11 003	10 912	100.00	100.00	100.00	100.83
0~4	2 831	1 459	1 372	12.92	13.26	12.57	106.34
5~9	3 454	1 770	1 684	15.76	16.09	15.43	105.11
10~14	3 459	1 758	1 701	15.78	15.98	15.59	103.35
15~19	1 596	855	741	7.28	7.77	6.79	115.38
20~24	1 588	903	685	7.25	8.21	6.28	131.82
25~29	1 077	570	507	4.91	5.18	4.65	112.43
30~34	1 137	608	529	5.19	5.53	4.85	114.93
35~39	1 226	652	574	5.59	5.93	5.26	113.59
40~44	1 378	715	663	6.29	6.50	6.08	107.84
45~49	1 191	558	633	5.43	5.07	5.80	88.15
50~54	793	356	437	3.62	3.24	4.00	81.46
55~59	665	294	371	3.03	2.67	3.40	79.25
60~64	493	202	291	2.25	1.84	2.67	69.42
65~69	347	114	233	1.58	1.04	2.14	48.93
70~74	260	81	179	1.19	.74	1.64	45.25
75~79	211	63	148	.96	.57	1.36	42.57
80~84	138	30	108	.63	.27	.99	27.78
85이상 and over	71	15	56	.32	.14	.51	26.79
진도군 Jindo Gun	83 423	41 376	42 047	100.00	100.00	100.00	98.40
0~4	8 285	4 260	4 025	9.93	10.30	9.57	105.84
5~9	12 017	6 076	5 941	14.40	14.68	14.13	102.27
10~14	13 748	6 976	6 772	16.48	16.86	16.11	103.01
15~19	6 789	3 517	3 272	8.14	8.50	7.78	107.49
20~24	5 953	3 669	2 284	7.14	8.87	5.43	160.64
25~29	3 655	1 915	1 740	4.38	4.63	4.14	110.06
30~34	3 836	2 010	1 826	4.60	4.86	4.34	110.08
35~39	4 346	2 114	2 232	5.21	5.31	5.31	94.71
40~44	5 219	2 550	2 669	6.26	6.16	6.35	95.54
45~49	4 934	2 317	2 617	5.91	5.60	6.22	88.54
50~54	4 138	1 861	2 277	4.96	4.50	5.42	81.73
55~59	3 404	1 537	1 867	4.08	3.71	4.44	82.32
60~64	2 430	1 045	1 385	2.91	2.53	3.29	75.45
65~69	1 701	647	1 054	2.04	1.56	2.51	61.39
70~74	1 348	459	889	1.62	1.11	2.11	51.63
75~79	852	242	610	1.02	.58	1.45	39.67
80~84	548	144	404	.66	.35	.96	35.64
85이상 and over	220	37	183	.26	.09	.44	20.22

제 2 표 연령 (5세계급) 및 성별인구 (계속)

Table 2. Population by Five-Year Age Groups and Sex (continued)

연령 Age	인구 Population		구성비 Percentage distribution			성비 Sex ratio	
	남 Male	여 Female	남 Male	여 Female	성비 Sex ratio		
진도읍 Jindo Eub	14 600	7 271	7 329	100.00	100.00	100.00	99.21
0~4	1 601	852	749	10.97	11.72	10.22	113.75
5~9	1 919	967	952	13.14	12.30	12.99	101.58
10~14	2 038	1 016	1 022	13.96	13.97	13.94	99.41
15~19	1 506	769	737	10.32	10.58	10.06	104.34
20~24	1 175	697	478	8.05	9.59	6.52	145.82
25~29	850	395	455	5.82	5.43	6.21	86.81
30~34	862	454	408	5.90	6.24	5.57	111.27
35~39	846	429	417	5.79	5.90	5.69	102.88
40~44	828	415	413	5.67	5.71	5.64	100.48
45~49	737	383	354	5.05	5.27	4.83	108.19
50~54	642	275	367	4.40	3.78	5.01	74.93
55~59	516	229	287	3.53	3.15	3.92	79.79
60~64	353	141	212	2.42	1.94	2.89	66.51
65~69	251	112	139	1.72	1.54	1.90	80.58
70~74	203	73	130	1.39	1.00	1.77	56.15
75~79	147	38	109	1.01	.52	1.49	34.86
80~84	100	24	76	.68	.33	1.04	31.58
85이상 and over	26	2	24	.18	.03	.33	8.33
군내면 Gunnae Myeon	8 922	4 393	4 529	100.00	100.00	100.00	97.00
0~4	863	437	426	9.67	9.95	9.41	102.58
5~9	1 295	646	649	14.51	14.71	14.33	99.54
10~14	1 563	804	759	17.52	18.30	16.76	105.93
15~19	696	352	344	7.80	8.01	7.60	102.33
20~24	609	378	231	6.83	8.60	5.10	163.64
25~29	327	179	148	3.67	4.07	3.27	120.95
30~34	398	189	209	4.46	4.30	4.61	90.43
35~39	440	205	235	4.93	4.67	5.19	87.23
40~44	547	266	281	6.13	6.06	6.20	94.66
45~49	546	247	299	6.12	5.62	6.60	82.61
50~54	440	198	242	4.93	4.51	5.34	81.82
55~59	368	167	201	4.12	3.80	4.44	83.08
60~64	286	127	159	3.21	2.89	3.51	79.87
65~69	186	68	118	2.08	1.55	2.61	57.63
70~74	174	72	102	1.95	1.64	2.25	70.59
75~79	109	36	73	1.22	.82	1.61	49.32
80~84	52	18	34	.58	.41	.75	52.94
85이상 and over	23	4	19	.26	.09	.42	21.05
고군면 Gogun Myeon	9 204	4 463	4 741	100.00	100.00	100.00	94.14
0~4	896	428	468	9.73	9.59	9.87	91.45
5~9	1 319	660	659	14.33	14.79	13.90	100.15
10~14	1 531	775	756	16.63	17.37	15.95	102.51
15~19	744	396	348	8.08	8.87	7.34	113.79
20~24	621	387	234	6.75	8.67	4.94	165.38
25~29	422	214	208	4.58	4.79	4.39	102.88
30~34	428	216	212	4.65	4.84	4.47	101.89
35~39	477	233	244	5.18	5.22	5.15	95.49
40~44	629	313	316	6.83	7.01	6.67	99.05
45~49	595	263	332	6.46	5.89	7.00	79.22
50~54	424	200	224	4.61	4.48	4.72	89.29
55~59	354	147	207	3.85	3.29	4.37	71.01
60~64	255	94	161	2.77	2.11	3.40	58.39
65~69	198	56	142	2.15	1.25	3.00	39.44
70~74	150	40	110	1.63	.90	2.32	36.36
75~79	74	19	55	.80	.43	1.16	34.55
80~84	58	17	41	.63	.38	.86	41.46
85이상 and over	29	5	24	.32	.11	.51	20.83
의신면 Euisin Myeon	11 770	5 809	5 961	100.00	100.00	100.00	97.45
0~4	1 095	583	512	9.30	10.04	8.59	113.87
5~9	1 600	784	816	13.59	13.50	13.69	96.08
10~14	1 905	962	943	16.19	16.56	15.82	102.01
15~19	1 030	556	474	8.75	9.57	7.95	117.30
20~24	922	543	379	7.83	9.35	6.36	143.27
25~29	495	261	234	4.21	4.49	3.93	111.54
30~34	534	280	254	4.54	4.82	4.26	110.24
35~39	568	290	278	4.83	4.99	4.66	104.32
40~44	702	344	358	5.96	5.92	6.01	96.09
45~49	718	326	392	6.10	5.61	6.58	83.16
50~54	644	290	354	5.47	4.99	5.94	81.92
55~59	513	230	283	4.36	3.96	4.75	81.27
60~64	341	144	197	2.90	2.48	3.30	73.10
65~69	267	103	164	2.27	1.77	2.75	62.80
70~74	196	58	138	1.67	1.00	2.32	42.03
75~79	129	36	93	1.10	.62	1.56	38.71
80~84	77	15	62	.65	.26	1.04	24.19
85이상 and over	34	4	30	.29	.07	.50	13.33

## 제 2 표 연령 (5세계급) 및 성별인구 (계속)

Table 2. Population by Five-Year Age Groups and Sex (continued)

연령 Age	인구 Population		구성비 Percentage distribution			성비 Sex ratio	
	남 Male	여 Female	남 Male	여 Female	성비 Sex ratio		
임회면 Imhoe Myeon	11 759	5 777	5 982	100.00	100.00	100.00	96.57
0~4	1 034	546	488	6.79	9.45	8.16	111.89
5~9	1 688	868	820	14.35	15.03	13.71	105.85
10~14	2 041	1 010	1 031	17.36	17.48	17.24	97.96
15~19	934	485	449	7.94	8.40	7.51	108.02
20~24	754	453	301	6.41	7.84	5.03	150.50
25~29	478	246	232	4.06	4.26	3.88	106.03
30~34	513	268	245	4.36	4.64	4.10	109.39
35~39	593	268	325	5.04	4.64	5.43	82.46
40~44	756	363	393	6.43	6.28	6.57	92.37
45~49	738	357	381	6.28	6.18	6.37	93.70
50~54	606	259	347	5.15	4.48	5.80	74.64
55~59	507	256	251	4.31	4.43	4.20	101.99
60~64	384	171	213	3.27	2.96	3.56	80.28
65~69	272	94	178	2.31	1.63	2.98	52.81
70~74	195	63	132	1.66	1.09	2.21	47.73
75~79	144	44	100	1.22	.76	1.67	44.00
80~84	81	17	64	.69	.29	1.07	26.56
85이상 and over	41	9	32	.35	.16	.53	28.13
지산면 Jisan Myeon	12 524	6 213	6 311	100.00	100.00	100.00	98.45
0~4	1 134	569	565	9.05	9.16	8.95	100.71
5~9	1 904	987	917	15.20	15.89	14.53	107.63
10~14	2 285	1 174	1 111	18.24	18.90	17.60	105.67
15~19	897	445	452	7.16	7.16	7.16	98.45
20~24	845	511	334	6.75	8.22	5.29	152.99
25~29	484	257	227	3.86	4.14	3.60	113.22
30~34	519	275	244	4.14	4.43	3.87	112.70
35~39	637	294	343	5.09	4.73	5.43	85.71
40~44	811	399	412	6.48	6.42	6.53	96.84
45~49	765	336	429	6.11	5.41	6.80	78.32
50~54	631	293	338	5.04	4.72	5.36	86.69
55~59	509	224	285	4.06	3.61	4.52	78.60
60~64	400	193	207	3.19	3.11	3.28	93.24
65~69	243	103	140	1.94	1.66	2.22	73.57
70~74	218	83	135	1.74	1.34	2.14	61.48
75~79	123	38	85	.98	.61	1.35	44.71
80~84	86	24	62	.69	.39	.98	38.71
85이상 and over	33	8	25	.26	.13	.40	32.00
조도면 Jodo Myeon	14 644	7 450	7 194	100.00	100.00	100.00	103.56
0~4	1 662	845	817	11.35	11.34	11.36	103.43
5~9	2 292	1 164	1 128	15.65	15.62	15.68	103.19
10~14	2 385	1 235	1 150	16.29	16.58	15.99	107.39
15~19	982	514	468	6.71	6.90	6.51	109.83
20~24	1 027	700	327	7.01	9.40	4.55	214.07
25~29	599	363	236	4.09	4.87	3.28	153.81
30~34	582	328	254	3.97	4.40	3.53	129.13
35~39	785	395	390	5.36	5.30	5.42	101.28
40~44	946	450	496	6.46	6.04	6.89	90.73
45~49	835	405	430	5.70	5.44	5.98	94.19
50~54	751	346	405	5.13	4.64	5.63	85.43
55~59	637	284	353	4.35	3.81	4.91	80.45
60~64	411	175	236	2.81	2.35	3.28	74.15
65~69	284	111	173	1.94	1.49	2.40	64.16
70~74	212	70	142	1.45	.94	1.97	49.30
75~79	126	31	95	.86	.42	1.32	32.63
80~84	94	29	65	.64	.39	.90	44.62
85이상 and over	34	5	29	.23	.07	.40	17.24

제 2 표 연령 (5세계급) 및 성별인구 (계속)

Table 2. Population by Five-Year Age Groups and Sex (continued)

연령 Age	인구 Population			구성비 Percentage distribution			성비 Sex ratio
	남 Male	여 Female	구 구	성 성	비 비		
신안군 Sinan Gun	130 979	66 352	64 627	100.00	100.00	100.00	102.67
0~4	12 734	6 543	6 191	9.72	9.86	9.58	105.69
5~9	18 770	9 702	9 068	14.33	14.62	14.03	106.99
10~14	20 863	10 658	10 205	15.93	16.06	15.79	104.44
15~19	11 175	5 853	5 322	8.53	8.82	8.23	109.98
20~24	10 906	7 100	3 806	8.33	10.70	5.89	186.55
25~29	6 494	3 499	2 995	4.96	5.27	4.63	116.83
30~34	6 340	3 454	2 886	4.84	5.21	4.47	119.68
35~39	7 111	3 587	3 524	5.43	5.41	5.45	101.79
40~44	8 191	4 060	4 131	6.25	6.12	6.39	98.28
45~49	7 675	3 516	4 159	5.86	5.30	6.44	84.54
50~54	5 791	2 648	3 143	4.42	3.99	4.86	84.25
55~59	4 985	2 132	2 853	3.81	3.21	4.41	74.73
60~64	3 583	1 544	2 039	2.74	2.33	3.16	75.72
65~69	2 576	983	1 593	1.97	1.48	2.46	61.71
70~74	1 797	592	1 205	1.37	.89	1.86	49.13
75~79	1 060	296	764	.81	.45	1.18	38.74
80~84	628	145	483	.48	.22	.75	30.02
85이상 and over	300	40	260	.23	.06	.40	15.38
지도면 Jido Myeon	20 230	10 387	9 843	100.00	100.00	100.00	105.53
0~4	1 829	955	874	9.04	9.19	8.88	109.27
5~9	2 943	1 573	1 370	14.55	15.14	13.92	114.82
10~14	3 250	1 651	1 599	16.07	15.89	16.25	103.25
15~19	1 852	997	855	9.15	9.60	8.69	116.61
20~24	1 760	1 159	601	8.70	11.16	6.11	192.85
25~29	956	506	450	4.73	4.87	4.57	112.44
30~34	980	551	429	4.84	5.30	4.36	128.44
35~39	1 196	608	588	5.91	5.85	5.97	103.40
40~44	1 289	660	629	6.37	6.35	6.39	104.93
45~49	1 218	571	647	6.02	5.50	6.57	88.25
50~54	798	354	444	3.94	3.41	4.51	79.73
55~59	670	275	395	3.31	2.65	4.01	69.62
60~64	502	198	304	2.48	1.91	3.09	65.13
65~69	384	156	228	1.90	1.50	2.32	68.42
70~74	297	88	209	1.47	.85	2.12	42.11
75~79	176	53	123	.87	.51	1.25	43.09
80~84	80	20	60	.40	.19	.61	33.33
85이상 and over	50	12	38	.25	.12	.39	31.58
임자면 Imja Myeon	9 405	4 707	4 698	100.00	100.00	100.00	100.19
0~4	1 083	563	520	11.52	11.96	11.07	108.27
5~9	1 507	767	740	16.02	16.29	15.75	103.65
10~14	1 501	777	724	15.96	16.51	15.41	107.32
15~19	669	346	323	7.11	7.35	6.88	107.12
20~24	755	467	288	8.03	9.92	6.13	162.15
25~29	443	233	210	4.71	4.95	4.47	110.95
30~34	483	251	232	5.14	5.33	4.94	108.19
35~39	577	290	287	6.14	6.16	6.11	101.05
40~44	633	311	322	6.73	6.61	6.85	96.58
45~49	549	256	293	5.84	5.44	6.24	87.37
50~54	338	153	185	3.59	3.25	3.94	82.70
55~59	288	116	172	3.06	2.46	3.66	67.44
60~64	202	82	120	2.15	1.74	2.55	68.33
65~69	144	36	108	1.53	.76	2.30	33.33
70~74	123	36	87	1.31	.76	1.85	41.38
75~79	54	14	40	.57	.30	.85	35.00
80~84	40	9	31	.43	.19	.66	29.03
85이상 and over	16	-	16	.17	-	.34	-



제 2 표 연령 (5세계급) 및 성별인구 (계속)

Table 2. Population by Five-Year Age Groups and Sex (continued)

연령 Age	인구 Population		구성비 Percentage distribution			성비 Sex ratio	
	남 Male	여 Female	남 Male	여 Female	성비 Sex ratio		
자은면 Jaemun Myeon	8 475	4 170	4 305	100.00	100.00	100.00	96.86
0~4	876	467	409	10.34	11.20	9.50	114.18
5~9	1 255	629	626	14.81	15.08	14.54	100.48
10~14	1 402	669	733	16.54	16.04	17.03	91.27
15~19	499	250	249	5.89	6.00	5.78	100.40
20~24	616	393	223	7.27	9.42	5.18	176.23
25~29	380	204	176	4.48	4.89	4.09	115.91
30~34	396	203	193	4.67	4.87	4.48	105.18
35~39	478	227	251	5.64	5.44	5.83	90.44
40~44	590	303	287	6.96	7.27	6.67	105.57
45~49	526	246	280	6.21	5.90	6.50	87.86
50~54	407	179	228	4.80	4.29	5.30	78.51
55~59	314	125	189	3.71	3.00	4.39	66.14
60~64	240	97	143	2.83	2.33	3.32	67.83
65~69	214	85	129	2.53	2.04	3.00	65.89
70~74	153	62	91	1.81	1.49	2.11	68.13
75~79	72	20	52	.85	.48	1.21	38.46
80~84	32	8	24	.38	.19	.56	33.33
85이상 and over	25	3	22	.29	.07	.51	13.64
비금면 Bigeum Myeon	12 483	6 344	6 139	100.00	100.00	100.00	103.34
0~4	1 358	716	642	10.88	11.29	10.46	111.53
5~9	1 856	1 001	855	14.87	15.78	13.93	117.08
10~14	1 998	1 048	950	16.01	16.52	15.47	110.32
15~19	728	397	331	5.83	6.26	5.39	119.94
20~24	947	639	308	7.59	10.07	5.02	207.47
25~29	623	311	312	4.99	4.90	5.08	99.68
30~34	629	335	294	5.04	5.28	4.79	113.95
35~39	674	342	332	5.40	5.39	5.41	103.01
40~44	769	370	398	6.15	5.83	6.48	92.96
45~49	769	335	434	6.16	5.28	7.07	77.19
50~54	605	273	332	4.85	4.30	5.41	82.23
55~59	509	200	309	4.08	3.15	5.03	64.72
60~64	381	183	198	3.05	2.88	3.23	92.42
65~69	249	84	165	1.99	1.32	2.69	50.91
70~74	192	69	123	1.54	1.09	2.00	56.10
75~79	109	28	81	.87	.44	1.32	34.57
80~84	65	11	54	.52	.17	.88	20.37
85이상 and over	23	2	21	.18	.03	.34	9.52
도초면 Docho Myeon	11 273	5 723	5 550	100.00	100.00	100.00	103.12
0~4	1 038	529	509	9.21	9.24	9.17	103.93
5~9	1 700	893	807	15.08	15.60	14.54	110.66
10~14	1 921	1 007	914	17.04	17.60	16.47	110.18
15~19	1 049	569	480	9.31	9.94	8.65	118.54
20~24	800	538	262	7.10	9.40	4.72	205.34
25~29	451	244	207	4.00	4.26	3.73	117.87
30~34	468	258	210	4.15	4.51	3.78	122.86
35~39	613	309	304	5.44	5.40	5.48	101.64
40~44	703	326	377	6.24	5.70	6.79	86.47
45~49	686	293	393	6.09	5.12	7.08	74.55
50~54	526	257	269	4.67	4.49	4.85	95.54
55~59	439	185	254	3.89	3.23	4.58	72.83
60~64	299	118	181	2.65	2.06	3.26	65.19
65~69	233	93	140	2.07	1.63	2.52	66.43
70~74	173	68	105	1.53	1.19	1.89	64.76
75~79	77	19	58	.68	.33	1.05	32.76
80~84	61	13	48	.54	.23	.86	27.08
85이상 and over	36	4	32	.32	.07	.58	12.50

제 2 표 연령 (5세계급) 및 성별인구 (계속)

Table 2. Population by Five-Year Age Groups and Sex (continued)

연령 Age	인구 Population			구성비 Percentage distribution			성비 Sex ratio
	남 Male	여 Female		남 Male	여 Female		
흑산면 Heugsan Myeon	9 861	5 047	4 814	100.00	100.00	100.00	104.84
0~4	896	447	449	9.09	8.86	9.33	99.55
5~9	1 455	757	698	14.76	15.00	14.50	108.45
10~14	1 452	777	675	14.72	15.40	14.02	115.11
15~19	813	429	384	8.24	8.50	7.98	111.72
20~24	874	570	304	8.86	11.29	6.31	187.50
25~29	615	342	273	6.24	6.78	5.67	125.27
30~34	527	283	244	5.34	5.61	5.07	115.98
35~39	531	287	244	5.38	5.69	5.07	117.62
40~44	674	342	332	6.84	6.78	6.90	103.01
45~49	512	225	287	5.19	4.46	5.96	78.40
50~54	421	186	235	4.27	3.69	4.88	79.15
55~59	399	179	220	4.05	3.55	4.57	81.36
60~64	266	114	152	2.70	2.26	3.16	75.00
65~69	181	59	122	1.84	1.17	2.53	48.36
70~74	115	23	92	1.17	.46	1.91	25.00
75~79	70	15	55	.71	.30	1.14	27.27
80~84	37	7	30	.38	.14	.62	23.33
85이상 and over	23	5	18	.23	.10	.37	27.78
하의면 Haeui Myeon	12 312	6 231	6 081	100.00	100.00	100.00	102.47
0~4	1 159	597	562	9.41	9.58	9.24	106.23
5~9	1 729	879	850	14.04	14.11	13.98	103.41
10~14	2 060	1 066	994	16.73	17.11	16.35	107.24
15~19	933	469	464	7.58	7.53	7.63	101.08
20~24	1 000	676	324	8.12	10.85	5.33	208.64
25~29	622	357	265	5.05	5.73	4.36	134.72
30~34	650	368	282	5.28	5.91	4.64	130.50
35~39	648	341	307	5.26	5.47	5.05	111.07
40~44	718	359	359	5.83	5.76	5.90	100.00
45~49	726	310	416	5.90	4.98	6.84	74.52
50~54	589	258	331	4.78	4.14	5.44	77.95
55~59	555	247	308	4.51	3.96	5.06	80.19
60~64	361	149	212	2.93	2.39	3.49	70.28
65~69	221	75	146	1.79	1.20	2.40	51.37
70~74	149	43	106	1.21	.69	1.74	40.57
75~79	94	21	73	.76	.34	1.20	28.77
80~84	70	13	57	.57	.21	.94	22.81
85이상 and over	28	3	25	.23	.05	.41	12.00
장산면 Jangsan Myeon	7 823	3 903	3 920	100.00	100.00	100.00	99.57
0~4	833	414	419	10.65	10.61	10.69	98.81
5~9	1 176	592	584	15.03	15.17	14.90	101.37
10~14	1 326	657	669	16.95	16.83	17.07	98.21
15~19	898	435	463	11.48	11.15	11.81	93.95
20~24	706	443	263	9.02	11.35	6.71	168.44
25~29	363	192	171	4.64	4.92	4.36	112.28
30~34	338	193	145	4.32	4.94	3.70	133.10
35~39	393	190	203	5.02	4.87	5.18	93.60
40~44	453	215	238	5.79	5.51	6.07	90.34
45~49	388	189	199	4.96	4.84	5.08	94.97
50~54	249	119	130	3.18	3.05	3.32	91.54
55~59	244	96	148	3.12	2.46	3.78	64.86
60~64	173	76	97	2.21	1.95	2.47	78.35
65~69	113	45	68	1.44	1.15	1.73	66.18
70~74	74	19	55	.95	.49	1.40	34.55
75~79	46	15	31	.59	.38	.79	48.39
80~84	39	10	29	.50	.26	.74	34.48
85이상 and over	11	3	8	.14	.08	.20	37.50

제 2 표 연령 (5세계급) 및 성별인구 (계속)

Table 2. Population by Five-Year Age Groups and Sex (continued)

연령 Age	인구 Population		구성비 Percentage distribution		성비 Sex ratio		
	남 Male	여 Female	남 Male	여 Female			
안좌면 Anjwa Myeon	16 869	8 573	8 296	100.00	100.00	100.00	103.34
0~4	1 485	741	744	8.80	8.64	8.97	99.60
5~9	2 184	1 087	1 097	12.95	12.68	13.22	99.09
10~14	2 572	1 285	1 287	15.25	14.99	15.51	99.84
15~19	1 909	992	917	11.32	11.57	11.05	108.18
20~24	1 589	1 072	517	9.42	12.50	6.23	207.35
25~29	855	483	372	5.07	5.63	4.48	129.84
30~34	737	397	340	4.37	4.63	4.10	116.76
35~39	838	418	420	4.97	4.88	5.06	99.52
40~44	944	482	462	5.60	5.62	5.57	104.33
45~49	1 010	468	542	5.99	5.46	6.53	86.35
50~54	819	381	438	4.86	4.44	5.28	86.99
55~59	644	286	358	3.82	3.34	4.32	79.89
60~64	483	211	272	2.86	2.46	3.28	77.57
65~69	332	141	191	1.97	1.64	2.30	73.82
70~74	214	71	143	1.27	.83	1.72	49.65
75~79	154	39	115	.91	.45	1.39	33.91
80~84	71	16	55	.42	.19	.66	29.09
85이상 and over	29	3	26	.17	.03	.31	11.54
암태면 Amtae Myeon	7 583	3 811	3 772	100.00	100.00	100.00	101.03
0~4	735	355	380	9.69	9.32	10.07	93.42
5~9	1 092	573	519	14.40	15.04	13.76	110.40
10~14	1 193	603	590	15.73	15.82	15.64	102.20
15~19	456	253	203	6.01	6.64	5.38	124.63
20~24	599	382	217	7.90	10.02	5.75	176.04
25~29	356	194	162	4.69	5.09	4.29	119.75
30~34	388	215	173	5.12	5.64	4.59	124.28
35~39	395	184	211	5.21	4.83	5.59	87.20
40~44	441	229	212	5.82	6.01	5.62	108.02
45~49	477	218	259	6.29	5.72	6.87	84.17
50~54	385	175	210	5.08	4.59	5.57	83.33
55~59	341	146	195	4.50	3.83	5.17	74.87
60~64	241	114	127	3.18	2.99	3.37	89.76
65~69	184	73	111	2.43	1.92	2.94	65.77
70~74	134	49	85	1.77	1.29	2.25	57.65
75~79	85	30	55	1.12	.79	1.46	54.55
80~84	56	16	40	.74	.42	1.06	40.00
85이상 and over	25	2	23	.33	.05	.61	8.70
암해면 Abhae Myeon	14 665	7 456	7 209	100.00	100.00	100.00	103.43
0~4	1 442	759	683	9.83	10.18	9.47	111.13
5~9	1 873	951	922	12.77	12.75	12.79	103.15
10~14	2 188	1 118	1 070	14.92	14.99	14.84	104.49
15~19	1 369	716	653	9.34	9.60	9.06	109.65
20~24	1 260	761	499	8.59	10.21	6.92	152.51
25~29	830	433	397	5.66	5.81	5.51	109.07
30~34	744	400	344	5.07	5.36	4.77	116.28
35~39	768	391	377	5.24	5.24	5.23	103.71
40~44	978	463	515	6.67	6.21	7.14	89.90
45~49	814	405	409	5.55	5.43	5.67	99.02
50~54	654	313	341	4.46	4.20	4.73	91.79
55~59	582	277	305	3.97	3.72	4.23	90.82
60~64	435	202	233	2.97	2.71	3.23	86.70
65~69	321	136	185	2.19	1.82	2.57	73.51
70~74	173	64	109	1.18	.86	1.51	58.72
75~79	123	42	81	.84	.56	1.12	51.85
80~84	77	22	55	.53	.30	.76	40.00
85이상 and over	34	3	31	.23	.04	.43	9.68

제 2 표 연령 (5세제급) 및 성별인구 (계속)

Table 2. Population by Five-Year Age Groups and Sex (continued)

연령 Age	인구 Population		구성비 Percentage distribution		성비 Sex ratio		
	남 Male	여 Female	남 Male	여 Female			
여천출장소 Yecheon Chuljangso	44 464	22 913	21 551	100.00	100.00	100.00	106.32
0~4	5 957	3 141	2 816	13.40	13.71	13.07	111.54
5~9	5 466	2 835	2 631	12.29	12.37	12.21	107.75
10~14	5 182	2 706	2 476	11.65	11.81	11.49	109.29
15~19	4 009	2 182	1 827	9.02	9.52	8.48	119.43
20~24	3 849	1 856	1 993	8.66	8.10	9.25	93.13
25~29	4 497	2 306	2 191	10.11	10.06	10.17	105.25
30~34	3 652	2 126	1 526	8.21	9.28	7.08	139.32
35~39	2 529	1 441	1 088	5.69	6.29	5.05	132.44
40~44	2 259	1 216	1 043	5.08	5.31	4.84	116.59
45~49	1 766	906	860	3.97	3.95	3.99	105.35
50~54	1 354	650	704	3.05	2.84	3.27	92.33
55~59	1 182	523	659	2.66	2.28	3.06	79.36
60~64	866	372	494	1.95	1.62	2.29	75.30
65~69	636	258	378	1.43	1.13	1.75	68.25
70~74	541	194	347	1.22	.85	1.61	55.91
75~79	350	108	242	.79	.47	1.12	44.63
80~84	243	65	178	.55	.28	.83	36.52
85이상 and over	126	28	98	.28	.12	.45	28.57
쌍봉면 Ssangbong Myeon	21 024	10 906	10 118	100.00	100.00	100.00	107.79
0~4	3 168	1 670	1 498	15.07	15.31	14.81	111.48
5~9	2 423	1 263	1 160	11.52	11.58	11.46	108.88
10~14	2 071	1 093	978	9.85	10.02	9.67	111.76
15~19	1 777	929	848	8.45	8.52	8.38	109.55
20~24	1 997	970	1 027	9.50	8.89	10.15	94.45
25~29	2 555	1 279	1 276	12.15	11.73	12.61	100.24
30~34	1 970	1 225	745	9.37	11.23	7.36	164.43
35~39	1 145	695	450	5.45	6.37	4.45	154.44
40~44	952	520	432	4.53	4.77	4.27	120.37
45~49	695	356	339	3.31	3.26	3.35	105.01
50~54	582	265	317	2.77	2.43	3.13	83.60
55~59	483	204	279	2.30	1.87	2.76	73.12
60~64	370	159	211	1.76	1.46	2.09	75.36
65~69	268	103	165	1.27	.94	1.63	62.42
70~74	243	87	156	1.16	.80	1.54	55.77
75~79	169	52	117	.80	.48	1.16	44.44
80~84	108	26	82	.51	.24	.81	31.71
85이상 and over	48	10	38	.23	.09	.38	26.32
삼일면 Samil Myeon	23 440	12 007	11 433	100.00	100.00	100.00	105.02
0~4	2 789	1 471	1 318	11.90	12.25	11.53	111.61
5~9	3 043	1 572	1 471	12.98	13.09	12.87	106.87
10~14	3 111	1 613	1 498	13.27	13.43	13.10	107.68
15~19	2 232	1 253	979	9.52	10.44	8.56	127.99
20~24	1 852	886	966	7.90	7.38	8.45	91.72
25~29	1 942	1 027	915	8.28	8.55	8.00	112.24
30~34	1 682	901	781	7.18	7.50	6.83	115.36
35~39	1 384	746	638	5.90	6.21	5.58	116.93
40~44	1 307	696	611	5.58	5.80	5.34	113.91
45~49	1 071	550	521	4.57	4.58	4.56	105.57
50~54	772	385	387	3.29	3.21	3.38	99.48
55~59	699	319	380	2.98	2.66	3.32	83.95
60~64	496	213	283	2.12	1.77	2.48	75.27
65~69	368	155	213	1.57	1.29	1.86	72.77
70~74	298	107	191	1.27	.89	1.67	56.02
75~79	181	56	125	.77	.47	1.09	44.80
80~84	135	39	96	.58	.32	.84	40.63
85이상 and over	78	18	60	.33	.15	.52	30.00



















제 3 표 연령 및 혼인  
Table 3. Population 15 Years of Age

연령	계 Both Sexes					남 자		
	유배우 Married	사별 Widowed	이혼 Divorced	미혼 Never married	미상 Unknown	유배우 Married		
광 주 시	476 285	250 169	29 889	1 937	194 247	43	239 641	122 353
15~19	107 363	577	2	6	106 770	8	59 590	57
20~24	82 017	14 229	40	29	67 702	17	41 342	2 018
25~29	58 218	40 833	211	156	17 011	7	28 813	15 556
30~34	50 352	47 468	515	371	1 997	1	25 414	23 690
35~39	42 448	40 588	1 006	449	403	2	21 760	21 248
40~44	38 517	35 124	1 853	375	164	1	19 773	19 440
45~49	29 935	27 014	2 558	276	86	1	14 779	14 429
50~54	21 042	17 373	3 490	136	41	2	10 115	9 803
55~59	15 621	11 589	3 924	80	26	2	7 409	7 074
60~64	10 575	6 677	3 851	30	17	-	4 527	4 182
65~69	7 894	3 957	3 915	16	6	-	2 812	2 446
70~74	5 971	2 285	3 675	5	5	1	1 807	1 447
75~79	3 615	990	2 604	6	15	-	936	665
80~84	1 836	363	1 468	2	2	1	405	230
85이상	881	102	777	-	2	-	159	68
동 구	144 039	68 886	9 408	777	64 959	9	71 941	33 368
15~19	34 985	134	-	2	34 848	1	19 153	13
20~24	26 547	3 268	13	11	23 251	4	14 074	498
25~29	15 588	9 567	73	67	5 880	1	7 816	3 508
30~34	13 048	12 025	144	156	723	-	6 246	5 695
35~39	12 095	11 441	336	179	138	1	5 780	5 640
40~44	11 737	10 914	601	165	57	-	5 777	5 684
45~49	9 444	8 498	807	112	27	-	4 611	4 509
50~54	6 621	5 491	1 074	41	15	-	3 172	3 092
55~59	4 711	3 500	1 181	24	4	2	2 252	2 158
60~64	3 127	1 933	1 173	11	10	-	1 310	1 221
65~69	2 287	1 076	1 204	4	3	-	781	678
70~74	1 868	638	1 225	3	2	-	525	398
75~79	1 136	293	840	2	1	-	274	200
80~84	562	88	474	-	-	-	129	62
85이상	283	20	263	-	-	-	41	12
서 구	185 713	103 540	11 851	761	69 537	24	93 262	50 949
15~19	37 878	276	2	1	37 594	5	20 601	28
20~24	30 870	6 621	11	10	24 219	9	15 294	945
25~29	25 242	18 527	81	63	6 567	4	12 500	7 273
30~34	21 549	20 395	222	144	787	1	11 104	10 390
35~39	17 363	16 565	428	184	185	1	9 213	8 974
40~44	15 106	14 101	781	141	82	1	7 892	7 738
45~49	11 485	10 330	1 013	97	45	-	5 680	5 540
50~54	8 228	6 735	1 412	61	19	1	3 922	3 794
55~59	6 179	4 503	1 622	38	16	-	2 890	2 738
60~64	4 147	2 566	1 567	8	6	-	1 784	1 637
65~69	3 127	1 561	1 555	8	3	-	1 114	972
70~74	2 160	814	1 343	1	1	1	680	543
75~79	1 338	361	965	3	9	-	366	250
80~84	698	135	558	2	2	1	147	88
85이상	343	50	291	-	2	-	75	39
부 구	146 533	77 743	8 630	399	59 751	10	74 438	38 036
15~19	34 500	167	-	3	34 328	2	19 836	16
20~24	24 600	4 340	16	8	20 232	4	11 974	575
25~29	17 388	12 739	57	25	4 564	2	8 497	4 775
30~34	15 755	15 048	149	71	487	-	8 064	7 605
35~39	12 990	12 582	242	86	80	-	6 767	6 634
40~44	11 674	11 109	471	69	25	-	6 104	6 018
45~49	9 006	8 186	738	67	14	1	4 488	4 380
50~54	6 193	5 147	1 004	34	7	1	3 021	2 917
55~59	4 731	3 586	1 121	18	6	-	2 267	2 178
60~64	3 301	2 178	1 111	11	1	-	1 433	1 324
65~69	2 480	1 320	1 156	4	-	-	917	796
70~74	1 943	833	1 107	1	2	-	602	506
75~79	1 141	336	799	1	5	-	296	215
80~84	576	140	436	-	-	-	129	80
85이상	255	32	223	-	-	-	43	17

상태별 인구 (15세이상) (계속)  
and Over by Age and Marital Status (continued)

Male				여 자 Female					Age	
사 별 Widowed	이 혼 Divorced	미 혼 Never married	미 상 Unknown	유 배 우 married	사 별 Widowed	이 혼 Divorced	미 혼 Never married	미 상 Unknown		
2 763	535	113 966	24	236 644	127 816	27 126	1 402	80 281	19	Gwangju Si
-	2	59 526	5	47 773	520	2	4	47 244	3	15-19
6	12	39 298	8	40 675	12 211	34	17	28 404	9	20-24
33	47	13 172	5	29 405	25 277	178	109	3 839	2	25-29
80	95	1 548	1	24 938	23 778	435	276	449	-	30-34
128	129	254	1	20 688	19 340	878	320	149	1	35-39
169	89	74	1	18 744	16 684	1 684	286	90	-	40-44
226	74	49	1	15 156	12 585	2 332	202	37	-	45-49
248	50	14	-	10 927	7 570	3 242	86	27	2	50-54
303	20	12	-	8 212	4 515	3 621	60	14	2	55-59
330	8	7	-	6 048	2 495	3 521	22	10	-	60-64
359	7	-	-	5 082	1 511	3 556	9	6	-	65-69
355	1	3	1	4 164	838	3 320	4	2	-	70-74
262	1	8	-	2 679	325	2 342	5	7	-	75-79
174	-	-	1	1 431	133	1 294	2	2	-	80-84
90	-	1	-	722	34	687	-	1	-	85 and over
822	150	37 597	4	72 098	35 518	8 586	627	27 362	5	Dong Gu
-	1	19 138	1	15 832	121	-	1	15 710	-	15-19
3	5	13 566	2	12 473	2 770	10	6	9 685	2	20-24
15	16	4 276	1	7 772	6 059	58	51	1 604	-	25-29
19	25	507	-	6 802	6 330	125	131	216	-	30-34
37	32	71	-	6 315	5 801	299	147	67	1	35-39
46	27	20	-	5 960	5 230	555	138	37	-	40-44
68	23	11	-	4 833	3 989	739	89	16	-	45-49
66	12	2	-	3 449	2 399	1 008	29	13	-	50-54
87	6	1	-	2 459	1 342	1 094	18	3	2	55-59
83	1	5	-	1 817	712	1 090	10	5	-	60-64
102	1	-	-	1 506	398	1 102	3	3	-	65-69
126	1	-	-	1 343	240	1 099	2	2	-	70-74
74	-	-	-	862	93	766	2	1	-	75-79
67	-	-	-	433	26	407	-	-	-	80-84
29	-	-	-	242	8	234	-	-	-	85 and over
1 124	230	40 944	15	92 451	52 591	10 727	531	28 593	9	Seo Gu
-	-	20 569	4	17 277	248	2	1	17 025	1	15-19
1	4	14 341	3	15 576	5 676	10	6	9 878	6	20-24
9	25	5 190	3	12 742	11 254	72	38	1 377	1	25-29
40	44	629	1	10 445	10 005	182	100	158	-	30-34
61	56	121	1	8 150	7 591	367	128	64	-	35-39
79	39	35	1	7 214	6 363	702	102	47	-	40-44
83	26	31	-	5 805	4 790	930	71	14	-	45-49
98	20	10	-	4 306	2 941	1 314	41	9	1	50-54
136	9	7	-	3 289	1 765	1 486	29	9	-	55-59
142	3	2	-	2 363	929	1 425	5	4	-	60-64
139	3	-	-	2 013	589	1 416	5	3	-	65-69
135	-	1	1	1 480	271	1 208	1	-	-	70-74
108	1	7	-	972	111	857	2	2	-	75-79
58	-	-	1	551	47	500	2	2	-	80-84
35	-	1	-	268	11	256	-	1	-	85 and over
617	155	35 425	5	72 095	39 707	7 813	244	24 326	5	Bug Gu
-	1	19 819	-	14 664	151	-	2	14 509	2	15-19
2	3	11 391	3	12 626	3 765	14	5	8 841	1	20-24
9	6	3 706	1	8 891	7 964	48	20	858	1	25-29
21	26	412	-	7 691	7 443	128	45	75	-	30-34
30	41	62	-	6 223	5 948	212	45	18	-	35-39
44	23	19	-	5 570	5 091	427	46	6	-	40-44
75	25	7	1	4 518	3 806	663	42	7	-	45-49
84	18	2	-	3 172	2 230	920	16	5	1	50-54
80	5	4	-	2 464	1 408	1 041	13	2	-	55-59
105	4	-	-	1 868	854	1 006	7	1	-	60-64
118	3	-	-	1 563	524	1 038	1	-	-	65-69
94	-	2	-	1 341	327	1 013	1	-	-	70-74
80	-	1	-	845	121	719	1	4	-	75-79
49	-	-	-	447	60	387	-	-	-	80-84
26	-	-	-	212	15	197	-	-	-	85 and over

제 3 표 연령 및 혼인  
Table 3. Population 15 Years of Age

연령	계 Both Sexes					남 자		
	유 배 우 Married	사 별 Widowed	이 혼 Divorced	미 혼 Never married	미 상 Unknown	유 배 우 Married		
목 포 시	139 030	76 686	9 822	800	51 711	11	68 591	37 550
15~19	31 277	328	5	3	30 939	2	16 799	34
20~24	21 388	5 383	30	21	15 949	5	10 312	958
25~29	16 134	12 086	69	69	3 908	2	7 682	4 759
30~34	15 203	14 243	184	161	615	-	7 816	7 253
35~39	12 484	11 815	346	153	170	-	6 482	6 256
40~44	11 399	10 571	619	146	62	1	5 920	5 734
45~49	9 141	8 056	935	114	36	-	4 476	4 292
50~54	6 863	5 529	1 248	74	12	-	3 215	3 022
55~59	5 496	4 036	1 424	30	6	-	2 440	2 292
60~64	3 658	2 282	1 351	18	6	1	1 589	1 452
65~69	2 568	1 305	1 255	5	3	-	919	793
70~74	1 811	692	1 114	3	2	-	592	478
75~79	939	252	683	3	1	-	221	166
80~84	447	84	361	-	2	-	90	45
85이상	222	24	198	-	-	-	38	16
여 수 시	99 489	60 793	7 008	609	31 071	8	48 970	29 839
15~19	16 312	217	-	2	16 092	1	8 344	16
20~24	15 114	4 264	11	9	10 828	2	7 228	584
25~29	14 543	10 940	46	58	3 497	2	6 970	4 193
30~34	13 094	12 300	126	135	533	-	6 876	6 370
35~39	9 571	9 126	247	117	81	-	5 072	4 949
40~44	8 270	7 747	386	116	21	-	4 448	4 367
45~49	6 264	5 632	543	78	9	2	3 181	3 115
50~54	4 953	4 010	885	53	5	-	2 239	2 139
55~59	4 144	3 024	1 092	25	3	-	1 873	1 777
60~64	2 504	1 589	906	8	1	-	1 106	1 018
65~69	1 890	1 023	861	6	-	-	767	685
70~74	1 377	567	808	1	-	1	481	383
75~79	804	244	558	1	1	-	233	174
80~84	440	87	353	-	-	-	111	56
85이상	209	23	186	-	-	-	41	13
순 천 시	74 376	39 202	5 575	460	29 136	3	37 930	19 350
15~19	17 368	114	2	1	17 250	1	9 974	14
20~24	11 106	2 193	4	8	8 900	1	5 904	297
25~29	8 293	5 744	26	43	2 479	1	4 062	2 142
30~34	7 430	6 906	77	92	355	-	3 806	3 484
35~39	5 936	5 620	152	92	72	-	2 956	2 856
40~44	5 979	5 577	290	82	30	-	3 091	3 014
45~49	4 868	4 329	443	74	22	-	2 439	2 361
50~54	3 825	3 171	612	36	6	-	1 794	1 732
55~59	3 051	2 294	733	12	12	-	1 435	1 351
60~64	2 018	1 319	685	12	2	-	907	833
65~69	1 749	979	763	3	4	-	695	615
70~74	1 267	561	701	2	3	-	468	382
75~79	756	253	500	2	1	-	238	170
80~84	490	105	384	1	-	-	109	69
85이상	240	37	203	-	-	-	52	30
광 산 군	83 051	47 608	7 295	290	27 844	14	41 638	23 467
15~19	14 482	150	-	1	14 327	4	7 778	14
20~24	12 736	2 501	12	21	10 199	3	7 055	405
25~29	9 070	6 256	40	35	2 737	2	4 733	2 462
30~34	7 446	6 900	80	55	409	2	3 911	3 514
35~39	6 465	6 151	171	53	90	-	3 295	3 158
40~44	6 804	6 348	384	41	31	-	3 294	3 160
45~49	6 573	5 949	561	40	23	-	3 062	2 961
50~54	5 252	4 412	815	16	9	-	2 466	2 359
55~59	4 460	3 458	985	8	8	1	2 143	2 006
60~64	3 451	2 393	1 037	13	7	1	1 601	1 464
65~69	2 458	1 562	892	3	1	-	1 060	973
70~74	1 788	911	872	2	2	1	676	587
75~79	1 119	424	694	-	1	-	340	281
80~84	642	155	486	1	-	-	164	96
85이상	305	38	266	1	-	-	60	27

상태별 인구 (15세이상) (계속)  
and Over by Age and Marital Status (continued)

Male				여 자 Female					Age	
사 별	이 혼	미 혼	미 상	유 배 우	사 별	이 혼	미 혼	미 상		
Widowed	Divorced	Never married	Unknown	married	Widowed	Divorced	Never married	Unknown		
1 116	266	29 655	4	70 439	39 136	8 706	534	22 056	7	Mogpo Si
1	2	16 762	-	14 478	294	4	1	14 177	2	15~19
8	7	9 337	2	11 076	4 425	22	14	6 612	3	20~24
17	22	2 882	2	8 452	7 327	52	47	1 026	-	25~29
32	47	484	-	7 387	6 990	152	114	131	-	30~34
60	50	116	-	6 002	5 559	286	103	54	-	35~39
95	52	39	-	5 479	4 837	524	94	23	1	40~44
117	45	22	-	4 665	3 764	818	69	14	-	45~49
160	27	6	-	3 648	2 507	1 088	47	6	-	50~54
140	6	2	-	3 056	1 744	1 284	24	4	-	55~59
128	6	3	-	2 069	830	1 223	12	3	1	60~64
125	-	1	-	1 649	512	1 130	5	2	-	65~69
113	1	-	-	1 219	214	1 001	2	2	-	70~74
54	1	-	-	718	86	629	2	1	-	75~79
44	-	1	-	357	39	317	-	1	-	80~84
22	-	-	-	184	8	176	-	-	-	85 and over
692	183	18 250	6	50 519	30 954	6 316	426	12 821	2	Yeosu Si
-	-	8 328	-	7 968	201	-	2	7 764	1	15~19
3	3	6 636	2	7 886	3 680	8	6	4 192	-	20~24
6	17	2 752	2	7 573	6 747	40	41	745	-	25~29
18	39	449	-	6 218	5 930	108	96	84	-	30~34
29	36	58	-	4 499	4 177	218	81	23	-	35~39
33	34	14	-	3 822	3 380	353	82	7	-	40~44
33	27	5	1	3 083	2 517	510	51	4	1	45~49
82	14	4	-	2 714	1 871	803	39	1	-	50~54
86	8	2	-	2 271	1 247	1 006	17	1	-	55~59
84	3	1	-	1 398	571	822	5	-	-	60~64
80	2	-	-	1 123	338	781	4	-	-	65~69
97	-	-	1	896	184	711	1	-	-	70~74
58	-	1	-	571	70	500	1	-	-	75~79
55	-	-	-	329	31	298	-	-	-	80~84
28	-	-	-	168	10	158	-	-	-	85 and over
592	152	17 834	2	36 446	19 852	4 983	308	11 302	1	Suncheon Si
1	-	9 958	1	7 394	100	1	1	7 292	-	15~19
-	3	5 603	1	5 202	1 896	4	5	3 297	-	20~24
7	16	1 897	-	4 231	3 602	19	27	582	1	25~29
13	28	281	-	3 624	3 422	64	64	74	-	30~34
18	32	50	-	2 980	2 764	134	60	22	-	35~39
35	27	15	-	2 888	2 563	255	55	15	-	40~44
46	21	11	-	2 429	1 968	397	53	11	-	45~49
45	12	5	-	2 031	1 439	567	24	1	-	50~54
73	4	7	-	1 616	943	660	8	5	-	55~59
67	6	1	-	1 111	486	618	6	1	-	60~64
75	2	3	-	1 054	364	688	1	1	-	65~69
83	-	3	-	799	179	618	2	-	-	70~74
67	1	-	-	518	83	433	1	1	-	75~79
40	-	-	-	381	36	344	1	-	-	80~84
22	-	-	-	188	7	181	-	-	-	85 and over
900	157	17 107	7	41 413	24 141	6 395	133	10 737	7	Gwangsan Gun
-	-	7 764	-	6 704	136	-	1	6 563	4	15~19
2	7	6 639	2	5 681	2 096	10	14	3 560	1	20~24
14	14	2 242	1	4 337	3 794	26	21	495	1	25~29
20	28	347	2	3 535	3 386	60	27	62	-	30~34
37	34	66	-	3 170	2 993	134	19	24	-	35~39
81	31	22	-	3 510	3 188	303	10	9	-	40~44
70	21	10	-	3 511	2 988	491	19	13	-	45~49
91	10	6	-	2 786	2 053	724	6	3	-	50~54
127	6	3	1	2 317	1 452	858	2	5	-	55~59
126	6	5	-	1 850	929	911	7	2	1	60~64
87	-	-	-	1 398	589	805	3	1	-	65~69
86	-	2	1	1 112	324	786	2	-	-	70~74
58	-	1	-	779	143	636	-	-	-	75~79
68	-	-	-	478	59	418	1	-	-	80~84
33	-	-	-	245	11	233	1	-	-	85 and over



제 3 표 연령 및 혼인  
Table 3. Population 15 Years of Age

연령	계 Both Sexes					남 자		
	유 배 우 Married	사 별 Widowed	이 혼 Divorced	미 혼 Never married	미 상 Unknown	남	자 Married	
단 양 인	56 946	33 403	6 429	151	16 949	14	27 872	16 359
15~19	9 320	99	2	-	9 211	8	5 135	13
20~24	7 206	1 165	7	3	6 031	1	4 334	194
25~29	4 155	2 701	18	15	1 420	-	2 081	832
30~34	4 211	3 957	46	21	186	1	2 046	1 854
35~39	4 427	4 239	125	22	40	1	2 065	1 997
40~44	5 223	4 942	234	27	20	-	2 483	2 412
45~49	4 965	4 531	396	20	18	-	2 269	2 200
50~54	4 268	3 642	607	13	6	-	1 966	1 903
55~59	3 762	2 947	799	10	6	-	1 740	1 662
60~64	3 080	2 168	899	8	4	1	1 431	1 362
65~69	2 299	1 459	833	5	2	-	1 001	924
70~74	1 775	863	904	4	3	1	651	555
75~79	1 179	441	735	2	1	-	389	305
80~84	693	193	499	1	-	-	199	130
85이상	383	56	325	-	1	1	82	36
귀 설 인	45 803	28 093	5 724	173	11 802	11	22 157	13 834
15~19	6 483	87	-	-	6 391	5	3 441	13
20~24	5 313	1 004	6	3	4 299	1	3 339	155
25~29	3 084	2 129	15	15	925	-	1 486	678
30~34	3 302	3 098	46	26	131	1	1 593	1 449
35~39	3 400	3 266	81	30	23	-	1 515	1 457
40~44	4 648	4 375	221	35	15	2	2 136	2 068
45~49	4 478	4 053	399	17	9	-	2 041	1 997
50~54	3 847	3 228	595	21	3	-	1 713	1 649
55~59	3 309	2 572	725	9	3	-	1 610	1 545
60~64	2 546	1 798	737	10	-	1	1 208	1 136
65~69	1 905	1 143	758	3	1	-	822	742
70~74	1 542	768	769	3	2	-	622	534
75~79	1 047	378	668	1	-	-	362	265
80~84	593	151	442	-	-	-	192	114
85이상	306	43	262	-	-	1	77	32
구 레 인	35 264	21 874	4 104	115	9 166	5	17 123	10 698
15~19	5 005	89	1	-	4 913	2	2 671	16
20~24	4 234	909	7	3	3 314	1	2 652	161
25~29	2 716	1 950	12	13	740	1	1 330	697
30~34	2 681	2 517	30	18	116	-	1 262	1 151
35~39	2 983	2 869	75	13	26	-	1 342	1 297
40~44	3 587	3 385	156	20	26	-	1 731	1 680
45~49	3 244	2 955	253	21	15	-	1 592	1 547
50~54	2 699	2 259	424	10	6	-	1 205	1 157
55~59	2 335	1 827	495	9	4	-	1 075	1 026
60~64	1 738	1 204	526	2	5	1	776	721
65~69	1 420	873	546	1	-	-	629	567
70~74	1 191	595	596	-	-	-	445	375
75~79	785	312	470	3	-	-	270	217
80~84	421	96	322	2	1	-	105	64
85이상	225	34	191	-	-	-	38	22
광 양 인	47 928	28 996	5 288	193	13 434	17	23 803	14 339
15~19	7 404	79	-	-	7 319	6	4 073	10
20~24	6 008	1 131	5	10	4 860	2	3 859	205
25~29	3 736	2 653	21	21	1 038	3	1 836	914
30~34	3 854	3 618	59	29	148	-	1 859	1 697
35~39	3 885	3 733	99	28	25	-	1 797	1 741
40~44	4 801	4 536	220	27	18	-	2 380	2 324
45~49	4 287	3 906	335	33	11	2	2 037	1 977
50~54	3 672	3 098	553	16	4	1	1 696	1 644
55~59	3 111	2 460	630	14	7	-	1 460	1 384
60~64	2 094	1 457	627	7	3	-	987	932
65~69	1 741	1 041	695	4	-	1	704	636
70~74	1 426	690	734	1	1	-	542	458
75~79	1 012	374	636	2	-	-	320	256
80~84	580	169	409	1	-	1	176	118
85이상	317	51	265	-	-	1	77	43

상태별 인구 (15세이상) (계속)  
and Over by Age and Marital Status (continued)

Male				여 자 Female				Age		
사 별	이 혼	미 혼	미 상	유 배 우	사 별	이 혼	미 혼		미 상	
Widowed	Divorced	Never married	Unknown	married	Widowed	Divorced	Never married	Unknown		
675	94	10 737	7	29 074	17 044	5 754	57	6 212	7	Damyang Gun
2	-	5 115	5	4 185	86	-	-	4 096	3	15~19
4	3	4 133	-	2 872	971	3	-	1 898	-	20~24
4	7	1 238	-	2 074	1 869	14	8	182	1	25~29
9	15	168	-	2 165	2 103	37	6	18	1	30~34
20	14	34	-	2 362	2 242	105	8	6	1	35~39
37	15	19	-	2 740	2 530	197	12	1	-	40~44
42	10	17	-	2 696	2 331	354	10	1	-	45~49
53	9	1	-	2 302	1 739	554	4	5	-	50~54
67	6	5	-	2 022	1 285	732	4	1	-	55~59
78	7	4	-	1 649	826	821	1	-	1	60~64
71	4	2	-	1 298	535	762	1	-	-	65~69
92	2	1	1	1 124	308	812	2	2	-	70~74
83	1	-	-	790	136	652	1	1	-	75~79
68	1	-	-	494	63	431	-	-	-	80~84
45	-	-	1	301	20	280	-	1	-	85 and over
633	116	7 567	7	23 646	14 259	5 091	57	4 235	4	Gogseong Gun
-	-	3 426	2	3 042	74	-	-	2 965	3	15~19
1	2	3 180	1	1 974	849	5	1	1 119	-	20~24
8	9	791	-	1 598	1 451	7	6	134	-	25~29
7	14	122	1	1 709	1 649	39	12	9	-	30~34
13	23	22	-	1 885	1 809	68	7	1	-	35~39
28	25	14	1	2 512	2 307	193	10	1	1	40~44
27	11	6	-	2 437	2 056	372	6	3	-	45~49
47	14	3	-	2 134	1 579	548	7	-	-	50~54
57	7	1	-	1 699	1 027	668	2	2	-	55~59
63	8	-	1	1 338	662	674	2	-	-	60~64
78	2	-	-	1 083	401	680	1	1	-	65~69
85	1	2	-	920	234	684	2	-	-	70~74
97	-	-	-	685	113	571	1	-	-	75~79
78	-	-	-	401	37	364	-	-	-	80~84
44	-	-	1	229	11	218	-	-	-	85 and over
432	68	5 921	4	18 141	11 176	3 672	47	3 245	1	Gurye Gun
-	-	2 653	2	2 334	73	1	-	2 260	-	15~19
6	-	2 485	-	1 582	748	1	3	829	1	20~24
2	8	622	1	1 386	1 253	10	5	118	-	25~29
6	7	98	-	1 419	1 366	24	11	18	-	30~34
14	8	23	-	1 641	1 572	61	5	3	-	35~39
17	15	19	-	1 856	1 705	139	5	7	-	40~44
23	12	10	-	1 652	1 408	230	9	5	-	45~49
37	6	5	-	1 494	1 102	387	4	1	-	50~54
37	8	4	-	1 260	801	458	1	-	-	55~59
51	2	1	1	962	483	475	-	4	-	60~64
62	-	-	-	791	306	484	1	-	-	65~69
70	-	-	-	746	220	526	-	-	-	70~74
51	2	-	-	515	95	419	1	-	-	75~79
40	-	1	-	316	32	282	2	-	-	80~84
16	-	-	-	187	12	175	-	-	-	85 and over
538	115	8 802	9	24 125	14 657	4 750	78	4 632	8	Gwangyang Gun
-	-	4 060	3	3 331	69	-	-	3 259	3	15~19
1	6	3 646	1	2 149	926	4	4	1 214	1	20~24
3	12	905	2	1 900	1 739	18	9	133	1	25~29
13	18	131	-	1 995	1 921	46	11	17	-	30~34
17	18	21	-	2 088	1 992	82	10	4	-	35~39
22	17	17	-	2 421	2 212	198	10	1	-	40~44
31	18	10	1	2 250	1 929	304	15	1	1	45~49
42	6	3	1	1 976	1 454	511	10	1	-	50~54
60	10	6	-	1 651	1 076	570	4	1	-	55~59
47	6	2	-	1 107	525	580	1	1	-	60~64
66	2	-	-	1 037	405	629	2	-	1	65~69
82	1	1	-	884	232	652	-	-	-	70~74
64	-	-	-	692	118	572	2	-	-	75~79
56	1	-	1	404	51	353	-	-	-	80~84
34	-	-	-	240	8	231	-	-	1	85 and over

제 3 표 연령 및 혼인  
Table 3. Population 15 Years of Age

연령	계 Both Sexes					남 자		
	유배우 Married	사별 Widowed	이혼 Divorced	미혼 Never married	미상 Unknown	유배우 Married		
여 천 만	62 661	38 669	6 374	247	17 364	7	31 656	19 226
15~19	8 752	1 447	5	-	8 598	2	4 730	11
20~24	8 725	1 917	13	7	6 787	1	5 522	422
25~29	5 616	3 925	31	22	1 636	2	2 977	1 474
30~34	5 165	4 857	54	37	216	1	2 697	2 453
35~39	5 057	4 867	103	33	54	-	2 410	2 334
40~44	5 838	5 519	258	31	30	-	2 954	2 887
45~49	5 593	5 144	403	32	14	-	2 710	2 654
50~54	4 653	3 992	621	30	10	-	2 162	2 082
55~59	4 178	3 319	832	22	5	-	1 933	1 850
60~64	2 845	2 072	761	10	2	-	1 321	1 245
65~69	2 221	1 408	801	6	6	-	976	865
70~74	1 650	830	809	7	3	1	606	512
75~79	1 164	423	734	4	3	-	359	268
80~84	773	190	577	6	-	-	208	124
85이상	431	59	372	-	-	-	91	45
승 주 군	77 048	43 356	8 130	241	25 308	13	38 760	21 408
15~19	14 381	167	1	2	14 202	9	7 791	20
20~24	10 352	1 695	5	4	8 648	-	6 538	300
25~29	5 539	3 462	23	20	2 034	-	3 079	1 233
30~34	5 041	4 605	70	35	330	1	2 573	2 223
35~39	5 495	5 265	131	47	50	2	2 495	2 398
40~44	6 989	6 640	293	43	13	-	3 245	3 165
45~49	6 836	6 295	501	29	11	-	3 204	3 126
50~54	5 444	4 699	712	21	11	1	2 536	2 448
55~59	4 975	3 922	1 036	14	3	-	2 326	2 209
60~64	3 552	2 618	926	8	-	-	1 691	1 604
65~69	2 943	1 858	1 076	7	2	-	1 340	1 215
70~74	2 441	1 227	1 207	7	-	-	982	820
75~79	1 520	566	949	3	2	-	543	400
80~84	1 009	250	757	1	1	-	291	185
85이상	531	87	443	-	1	-	126	62
고 흥 군	117 053	73 941	12 139	575	30 374	24	58 553	36 593
15~19	15 994	198	1	1	15 778	16	8 640	12
20~24	13 934	3 027	8	11	10 887	1	8 740	506
25~29	9 310	6 519	49	31	2 709	2	4 788	2 358
30~34	9 411	8 842	93	67	407	2	4 651	4 229
35~39	9 285	8 858	233	81	112	1	4 508	4 309
40~44	11 379	10 710	498	77	93	1	5 659	5 450
45~49	11 302	10 373	813	62	54	-	5 489	5 295
50~54	9 304	8 075	1 109	58	62	-	4 316	4 142
55~59	8 275	6 654	1 481	58	82	-	3 937	3 711
60~64	5 873	4 312	1 432	48	80	1	2 757	2 502
65~69	4 749	3 029	1 611	39	70	-	2 157	1 888
70~74	3 578	1 839	1 688	26	25	-	1 400	1 168
75~79	2 431	998	1 407	15	11	-	886	675
80~84	1 521	404	1 113	1	3	-	465	282
85이상	707	103	603	-	1	-	160	66
보 성 군	78 495	47 091	9 033	255	22 115	1	38 201	23 227
15~19	12 099	155	-	1	11 942	1	6 225	8
20~24	9 669	1 756	8	10	7 895	-	5 965	281
25~29	5 864	3 928	30	26	1 880	-	2 937	1 339
30~34	5 683	5 283	72	41	287	-	2 792	2 480
35~39	5 883	5 610	169	43	61	-	2 733	2 622
40~44	7 612	7 156	386	45	25	-	3 593	3 488
45~49	7 566	6 883	633	37	13	-	3 468	3 379
50~54	5 870	4 996	854	16	4	-	2 610	2 547
55~59	5 354	4 225	1 110	15	4	-	2 547	2 424
60~64	4 040	2 916	1 111	12	1	-	1 921	1 808
65~69	3 189	1 995	1 187	5	2	-	1 422	1 293
70~74	2 442	1 228	1 214	-	-	-	999	857
75~79	1 666	631	1 033	1	1	-	599	457
80~84	1 020	241	778	1	-	-	268	173
85이상	538	88	448	2	-	-	122	71

상태별 인구 (15세이상) (계속)  
and Over by Age and Marital Status (continued)

Male				여 자 Female					Age	
사 별 Widowed	이 혼 Divorced	미 혼 Never married	미 상 Unknown	유 배 우 married	사 별 Widowed	이 혼 Divorced	미 혼 Never married	미 상 Unknown		
715	121	11 590	4	31 005	19 443	5 659	126	5 774	3	Yeocheon Gun
2	-	4 715	2	4 022	136	3	-	3 883	-	15~19
5	-	5 095	-	3 203	1 495	8	7	1 692	1	20~24
5	12	1 486	-	2 639	2 451	26	10	150	2	25~29
15	26	202	1	2 468	2 404	39	11	14	-	30~34
13	24	39	-	2 647	2 533	90	9	15	-	35~39
27	15	25	-	2 884	2 632	231	16	5	-	40~44
35	11	10	-	2 883	2 490	368	21	4	-	45~49
65	8	7	-	2 491	1 910	556	22	3	-	50~54
71	9	3	-	2 245	1 469	761	13	2	-	55~59
68	6	2	-	1 524	827	693	4	-	-	60~64
102	4	5	-	1 245	543	699	2	1	-	65~69
91	2	-	1	1 044	318	718	5	3	-	70~74
90	-	1	-	805	155	644	4	2	-	75~79
80	4	-	-	565	66	497	2	-	-	80~84
46	-	-	-	340	14	326	-	-	-	85 and over
967	155	16 222	8	38 288	21 948	7 163	86	9 086	5	Seungju Gun
-	-	7 766	5	6 590	147	1	2	6 436	4	15~19
1	1	6 236	-	3 814	1 395	4	3	2 412	-	20~24
6	10	1 830	-	2 460	2 229	17	10	204	-	25~29
15	23	311	1	2 468	2 382	55	12	19	-	30~34
17	33	45	2	3 000	2 867	114	14	5	-	35~39
35	34	11	-	3 744	3 475	258	9	2	-	40~44
54	15	9	-	3 632	3 169	447	14	2	-	45~49
70	11	7	-	2 904	2 251	642	10	4	1	50~54
104	10	3	-	2 649	1 713	932	4	-	-	55~59
81	6	-	-	1 861	1 014	845	2	-	-	60~64
118	5	2	-	1 603	643	958	2	-	-	65~69
157	5	-	-	1 459	407	1 050	2	-	-	70~74
140	1	2	-	977	166	809	2	-	-	75~79
105	1	-	-	718	65	652	-	1	-	80~84
64	-	-	-	405	25	379	-	1	-	85 and over
1 532	335	20 083	10	58 500	37 348	10 607	240	10 291	14	Goheung Gun
-	-	8 622	6	7 354	186	1	1	7 156	10	15~19
1	3	8 230	-	5 194	2 521	7	8	2 657	1	20~24
15	16	2 397	2	4 522	4 161	34	15	312	-	25~29
14	42	365	1	4 760	4 613	79	25	42	1	30~34
45	56	98	-	4 777	4 549	188	25	14	-	35~39
74	51	83	1	5 720	5 260	424	26	10	-	40~44
108	38	48	-	5 813	5 078	705	24	6	-	45~49
92	31	51	-	4 988	3 933	1 017	27	11	-	50~54
134	33	59	-	4 338	2 943	1 347	25	23	-	55~59
170	29	56	-	3 116	1 810	1 262	19	24	1	60~64
193	23	53	-	2 592	1 141	1 418	16	17	-	65~69
212	8	12	-	2 178	671	1 476	18	13	-	70~74
200	5	6	-	1 545	323	1 207	10	5	-	75~79
181	-	2	-	1 056	122	932	1	1	-	80~84
93	-	1	-	547	37	510	-	-	-	85 and over
993	141	13 840	-	40 294	23 864	8 040	114	8 275	1	Boseong Gun
-	-	6 217	-	5 874	147	-	1	5 725	1	15~19
4	6	5 674	-	3 704	1 475	4	4	2 221	-	20~24
4	12	1 582	-	2 927	2 589	26	14	298	-	25~29
14	29	249	-	2 891	2 803	58	12	18	-	30~34
27	28	56	-	3 150	2 988	142	15	5	-	35~39
57	26	22	-	4 019	3 668	329	19	3	-	40~44
61	17	11	-	4 098	3 504	572	20	2	-	45~49
53	7	3	-	3 260	2 449	801	9	1	-	50~54
113	6	4	-	2 807	1 801	997	9	-	-	55~59
106	6	1	-	2 119	1 108	1 005	6	-	-	60~64
127	2	-	-	1 767	702	1 060	3	2	-	65~69
142	-	-	-	1 443	371	1 072	-	-	-	70~74
141	-	1	-	1 067	174	892	1	-	-	75~79
94	1	-	-	752	68	684	-	-	-	80~84
50	1	-	-	416	17	398	1	-	-	85 and over

제 3 표 연령 및 혼인  
Table 3. Population 15 Years of Age

연령	계 Both Sexes					남 자		
	유배우 Married	사별 Widowed	이혼 Divorced	미혼 Never married	미상 Unknown	유배우 Married		
화순군.....	63 775	39 024	7 543	213	16 990	5	31 290	19 286
15~19.....	9 351	135	1	-	9 215	-	5 170	7
20~24.....	7 604	1 396	7	6	6 193	2	4 790	259
25~29.....	4 264	2 912	35	18	1 298	1	2 069	920
30~34.....	4 623	4 325	60	30	208	-	2 148	1 918
35~39.....	5 517	5 286	158	34	39	-	2 532	2 451
40~44.....	6 709	6 311	341	39	18	-	3 167	3 089
45~49.....	6 121	5 534	555	25	7	-	2 846	2 780
50~54.....	5 022	4 244	753	22	3	-	2 336	2 272
55~59.....	4 485	3 474	988	17	6	-	2 107	2 014
60~64.....	3 294	2 305	975	11	2	1	1 579	1 482
65~69.....	2 607	1 585	1 011	10	-	1	1 130	1 018
70~74.....	1 958	938	1 019	1	-	-	773	653
75~79.....	1 183	390	792	-	1	-	377	279
80~84.....	705	147	558	-	-	-	191	114
85이상.....	332	42	290	-	-	-	75	30
장흥군.....	68 729	40 079	7 303	238	21 105	4	34 025	19 911
15~19.....	11 676	129	1	-	11 544	2	6 238	10
20~24.....	9 185	1 651	8	7	7 519	-	5 535	303
25~29.....	5 249	3 486	33	14	1 716	-	2 629	1 179
30~34.....	5 069	4 740	61	39	228	1	2 492	2 243
35~39.....	5 302	5 066	138	50	48	-	2 541	2 444
40~44.....	6 473	6 114	297	40	22	-	3 140	3 055
45~49.....	6 547	5 940	555	39	13	-	3 062	2 974
50~54.....	5 225	4 406	787	22	10	-	2 435	2 353
55~59.....	4 436	3 473	945	15	3	-	2 082	2 003
60~64.....	3 077	2 145	926	5	1	-	1 459	1 367
65~69.....	2 425	1 407	1 016	2	-	-	1 010	912
70~74.....	1 836	892	941	2	1	-	719	603
75~79.....	1 163	400	762	1	-	-	393	296
80~84.....	723	183	537	2	-	-	204	132
85이상.....	343	47	296	-	-	-	86	37
강진군.....	56 013	34 288	6 570	199	14 951	5	27 284	16 996
15~19.....	8 078	77	-	-	8 000	1	4 340	5
20~24.....	6 844	1 369	6	12	5 457	-	4 167	219
25~29.....	4 271	3 018	19	19	1 215	-	2 013	1 014
30~34.....	4 373	4 078	70	26	199	-	2 189	1 975
35~39.....	4 441	4 243	120	38	40	-	2 094	2 018
40~44.....	5 593	5 273	263	39	18	-	2 721	2 647
45~49.....	5 516	5 013	471	23	9	-	2 578	2 518
50~54.....	4 573	3 799	747	24	3	-	2 046	1 982
55~59.....	3 835	2 942	877	7	8	1	1 752	1 675
60~64.....	2 713	1 868	836	7	-	2	1 247	1 179
65~69.....	2 049	1 215	830	2	1	1	884	805
70~74.....	1 598	796	801	-	1	-	620	529
75~79.....	1 059	346	692	-	-	-	333	252
80~84.....	689	173	516	-	-	-	202	131
85이상.....	381	58	322	1	-	-	98	47
해남군.....	102 185	63 518	11 487	432	26 733	15	49 830	31 485
15~19.....	14 323	261	-	1	14 056	5	7 478	23
20~24.....	13 063	2 941	10	10	10 097	5	7 914	600
25~29.....	8 009	5 821	50	26	2 110	2	3 965	2 110
30~34.....	8 201	7 722	95	72	312	-	4 191	3 845
35~39.....	8 865	8 429	267	86	83	-	4 256	4 090
40~44.....	10 703	10 039	550	78	36	-	5 287	5 155
45~49.....	10 007	9 042	891	63	10	1	4 734	4 633
50~54.....	8 045	6 728	1 262	42	12	1	3 618	3 487
55~59.....	6 997	5 326	1 637	27	7	-	3 089	2 965
60~64.....	4 825	3 255	1 554	13	3	-	2 113	1 984
65~69.....	3 366	1 958	1 402	5	1	-	1 385	1 248
70~74.....	2 584	1 181	1 397	6	-	-	915	779
75~79.....	1 691	522	1 164	2	3	-	495	353
80~84.....	1 051	244	805	1	-	1	288	171
85이상.....	455	49	403	-	3	-	102	42

상태별 인구 (15세이상) (계속)  
and Over by Age and Marital Status (continued)

Male				여 자 Female					Age	
사 별	이 혼	미 혼	미 상	유 배 우	사 별	이 혼	미 혼	미 상		
Widowed	Divorced	Never married	Unknown	married	Widowed	Divorced	Never married	Unknown		
779	140	11 080	5	32 485	19 738	6 764	73	5 910	-	Hwasun Gun
1	-	5 162	-	4 181	128	-	-	4 053	-	15~19
2	3	4 524	2	2 814	1 137	5	3	1 669	-	20~24
7	7	1 134	1	2 195	1 992	28	11	164	-	25~29
10	24	196	-	2 475	2 407	50	6	12	-	30~34
18	27	36	-	2 985	2 835	140	7	3	-	35~39
34	29	15	-	3 542	3 222	307	10	3	-	40~44
45	15	6	-	3 275	2 754	510	10	1	-	45~49
50	12	2	-	2 686	1 972	703	10	1	-	50~54
77	12	4	-	2 378	1 460	911	5	2	-	55~59
88	7	1	1	1 715	823	887	4	1	-	60~64
107	4	-	1	1 477	567	904	6	-	-	65~69
120	-	-	-	1 185	285	899	1	-	-	70~74
98	-	-	-	806	111	694	-	1	-	75~79
77	-	-	-	514	33	481	-	-	-	80~84
45	-	-	-	257	12	245	-	-	-	85 and over
795	132	13 186	1	34 704	20 168	6 508	106	7 919	3	Jangheung Gun
1	-	6 226	1	5 438	119	-	-	5 318	1	15~19
1	1	5 230	-	3 650	1 348	7	6	2 289	-	20~24
10	6	1 434	-	2 620	2 307	23	8	282	-	25~29
12	25	212	-	2 577	2 497	49	14	16	1	30~34
23	30	44	-	2 761	2 622	115	20	4	-	35~39
39	27	19	-	3 333	3 059	258	13	3	-	40~44
56	20	12	-	3 485	2 966	499	19	1	-	45~49
64	12	6	-	2 790	2 053	723	10	4	-	50~54
70	8	1	-	2 354	1 470	875	7	2	-	55~59
91	-	1	-	1 618	778	835	5	-	-	60~64
96	2	-	-	1 415	495	920	-	-	-	65~69
114	1	1	-	1 117	289	827	1	-	-	70~74
97	-	-	-	770	104	665	1	-	-	75~79
72	-	-	-	519	51	465	2	-	1	80~84
49	-	-	-	257	10	247	-	-	-	85 and over
665	123	9 498	2	28 729	17 292	5 905	76	5 453	3	Gangjin Gun
-	-	4 335	-	3 738	72	-	-	3 665	1	15~19
1	5	3 942	-	2 677	1 150	5	7	1 515	-	20~24
5	9	985	-	2 258	2 004	14	10	230	-	25~29
14	24	176	-	2 184	2 103	56	2	23	-	30~34
18	26	32	-	2 347	2 225	102	12	8	-	35~39
31	30	13	-	2 872	2 626	232	9	5	-	40~44
40	11	9	-	2 938	2 495	431	12	-	-	45~49
51	12	1	-	2 527	1 817	696	12	2	-	50~54
71	2	3	1	2 083	1 267	806	5	5	-	55~59
64	3	-	1	1 466	689	772	4	-	1	60~64
78	-	1	-	1 165	410	752	2	-	1	65~69
90	-	1	-	978	267	711	-	-	-	70~74
81	-	-	-	726	114	611	1	-	-	75~79
71	-	-	-	487	42	445	-	-	-	80~84
50	1	-	-	283	11	272	-	-	-	85 and over
1 112	246	16 981	6	52 355	32 033	10 375	186	9 752	9	Haenam Gun
-	1	7 451	3	6 845	238	-	-	6 605	2	15~19
1	5	7 306	2	5 149	2 341	9	5	2 791	3	20~24
15	16	1 824	-	4 044	3 711	35	10	286	2	25~29
18	45	283	-	4 010	3 877	77	27	29	-	30~34
38	57	71	-	4 609	4 339	229	29	12	-	35~39
64	44	24	-	5 416	4 884	486	34	12	-	40~44
66	31	4	-	5 273	4 409	825	32	6	1	45~49
103	19	9	-	4 427	3 241	1 159	23	3	1	50~54
110	10	4	-	3 908	2 361	1 527	17	3	-	55~59
120	8	1	-	2 712	1 271	1 434	5	2	-	60~64
133	3	1	-	1 981	710	1 269	2	-	-	65~69
131	5	-	-	1 669	402	1 266	1	-	-	70~74
139	1	2	-	1 196	169	1 025	1	1	-	75~79
115	1	-	1	763	73	690	-	-	-	80~84
59	-	1	-	353	7	344	-	2	-	85 and over

제 3 표 연령 및 혼인  
Table 3. Population 15 Years of Age

연령	계 Both Sexes					남 자		
	유 배 우 Married	사 별 이 Widowed	이 혼 이 Divorced	미 혼 이 Never married	미 상 Unknown	유 배 우 Married		
영 압 민	60 434	37 327	7 095	211	15 788	13	29 347	18 474
15~19	8 685	115	-	1	8 563	6	4 485	13
20~24	7 199	1 527	4	3	5 663	2	4 425	290
25~29	4 450	3 143	21	13	1 271	2	2 202	1 084
30~34	4 460	4 183	53	32	192	-	2 168	1 952
35~39	5 043	4 791	150	44	58	-	2 381	2 269
40~44	6 179	5 828	293	36	22	-	2 993	2 909
45~49	6 240	5 647	548	40	5	-	2 932	2 850
50~54	4 821	4 042	761	11	6	1	2 201	2 132
55~59	4 186	3 187	985	11	2	1	1 876	1 794
60~64	3 055	2 084	964	7	-	-	1 380	1 293
65~69	2 357	1 391	959	3	4	-	1 016	918
70~74	1 710	828	873	7	2	-	694	575
75~79	1 092	379	712	1	-	-	353	260
80~84	629	152	476	1	-	-	172	112
85이상	328	30	296	1	-	1	69	23
무 안 민	70 576	42 057	7 314	194	21 007	4	34 966	20 797
15~19	11 715	154	1	1	11 557	2	6 197	15
20~24	9 459	1 873	5	9	7 571	1	5 837	411
25~29	5 656	4 002	39	24	1 591	-	2 859	1 422
30~34	5 517	5 202	73	32	209	1	2 854	2 633
35~39	5 767	5 496	193	38	40	-	2 813	2 723
40~44	6 673	6 301	319	36	17	-	3 270	3 194
45~49	6 545	5 931	581	22	11	-	3 086	2 992
50~54	5 174	4 375	780	15	4	-	2 373	2 302
55~59	4 719	3 663	1 044	10	2	-	2 093	1 990
60~64	3 235	2 268	962	2	3	-	1 456	1 368
65~69	2 376	1 423	952	1	-	-	946	851
70~74	1 740	809	928	2	1	-	638	536
75~79	1 085	401	681	2	1	-	340	257
80~84	595	133	462	-	-	-	145	87
85이상	320	26	294	-	-	-	59	16
나 주 군	116 149	67 167	12 244	439	36 283	16	57 341	33 109
15~19	19 216	195	2	-	19 014	5	10 247	20
20~24	15 894	2 563	19	13	13 294	5	9 648	488
25~29	9 376	5 974	41	53	3 307	1	4 781	2 017
30~34	8 429	7 740	136	73	480	-	4 254	3 747
35~39	9 138	8 676	273	86	103	-	4 386	4 193
40~44	10 615	9 964	538	66	46	1	4 963	4 817
45~49	10 500	9 530	898	55	17	-	4 819	4 686
50~54	8 927	7 490	1 387	40	9	1	3 993	3 853
55~59	7 685	5 982	1 672	27	3	1	3 650	3 471
60~64	5 781	4 098	1 665	12	6	-	2 740	2 587
65~69	4 242	2 586	1 649	6	1	-	1 779	1 634
70~74	2 970	1 410	1 555	3	2	-	1 135	942
75~79	1 796	647	1 145	3	1	-	587	449
80~84	1 026	240	785	1	-	-	247	156
85이상	554	72	479	1	-	2	112	49
합 평 군	58 327	35 572	6 880	190	15 677	8	28 453	17 445
15~19	8 566	114	2	-	8 445	5	4 646	8
20~24	7 114	1 317	8	6	5 781	2	4 565	262
25~29	4 099	2 836	27	16	1 220	-	2 058	972
30~34	4 207	3 957	58	42	150	-	2 024	1 856
35~39	4 681	4 474	130	37	40	-	2 248	2 172
40~44	5 822	5 500	270	32	20	-	2 803	2 732
45~49	5 716	5 140	549	23	4	-	2 561	2 493
50~54	4 804	4 029	754	17	3	1	2 057	2 001
55~59	4 262	3 298	946	13	5	-	1 922	1 842
60~64	3 015	2 136	876	2	1	-	1 349	1 276
65~69	2 366	1 420	943	1	2	-	988	892
70~74	1 705	805	896	1	3	-	661	548
75~79	1 056	375	678	-	3	-	354	269
80~84	635	133	502	-	-	-	161	94
85이상	279	38	241	-	-	-	56	28

상태별 인구 (15세이상) (계속)  
and Over by Age and Marital Status (continued)

Male				여 자 Female					Age
사 별 Widowed	이 혼 Divorced	미 혼 Never married	미 상 Unknown	유 배 우 married	사 별 Widowed	이 혼 Divorced	미 혼 Never married	미 상 Unknown	
760	148	9 959	6	31 087	18 853	6 335	63	5 829	7 Yeongam Gun
-	-	4 470	2	4 200	1 102	-	1	4 093	4 15~19
1	2	4 131	1	2 774	1 237	3	1	1 532	20~24
5	10	1 101	2	2 248	2 059	16	3	170	25~29
15	24	177	-	2 292	2 231	38	8	15	30~34
24	38	50	-	2 662	2 522	126	6	8	35~39
42	26	16	-	3 186	2 919	251	10	6	40~44
52	26	4	-	3 308	2 797	496	14	1	45~49
57	7	5	-	2 620	1 910	704	4	1	50~54
74	6	1	1	2 310	1 393	911	5	1	55~59
86	1	-	-	1 675	791	878	6	-	60~64
93	2	3	-	1 351	473	866	1	1	65~69
113	5	1	-	1 016	253	760	2	1	70~74
92	1	-	-	739	119	620	-	-	75~79
60	-	-	-	457	40	414	1	-	80~84
46	-	-	-	259	7	250	1	-	85 and over
783	113	13 270	3	35 610	21 260	6 531	81	7 737	1 Muan Gun
-	1	6 180	1	5 518	139	1	-	5 377	1 15~19
1	5	5 419	1	3 622	1 462	4	4	2 152	20~24
9	13	1 415	-	2 797	2 580	30	11	176	25~29
8	18	194	1	2 663	2 569	65	14	15	30~34
30	24	36	-	2 954	2 773	163	14	4	35~39
40	25	11	-	3 403	3 107	279	11	6	40~44
72	13	9	-	3 459	2 939	509	9	2	45~49
62	7	2	-	2 801	2 073	718	8	2	50~54
97	5	1	-	2 626	1 673	947	5	1	55~59
86	1	1	-	1 779	900	876	1	2	60~64
95	-	-	-	1 430	572	857	1	-	65~69
100	1	1	-	1 102	273	828	1	-	70~74
82	-	1	-	745	144	599	2	-	75~79
58	-	-	-	450	46	404	-	-	80~84
43	-	-	-	261	10	251	-	-	85 and over
1 268	266	22 692	6	58 808	34 058	10 976	173	13 591	10 Naju Gun
-	-	10 226	1	8 969	175	2	-	8 788	4 15~19
7	8	9 142	3	6 246	2 075	12	5	4 152	2 20~24
6	18	2 739	1	4 595	3 957	35	35	568	2 25~29
28	42	437	-	4 175	3 993	108	31	43	30~34
36	65	92	-	4 752	4 483	237	21	11	35~39
68	44	33	1	5 652	5 147	470	22	13	40~44
86	34	13	-	5 681	4 844	812	21	4	45~49
113	23	4	-	4 934	3 637	1 274	17	5	50~54
162	15	2	-	4 035	2 511	1 510	12	1	55~59
141	10	2	-	3 041	1 511	1 524	2	4	60~64
141	4	-	-	2 463	952	1 508	2	1	65~69
190	2	1	-	1 835	468	1 365	1	1	70~74
136	1	1	-	1 209	198	1 009	2	-	75~79
91	-	-	-	779	84	694	1	-	80~84
63	-	-	-	442	23	416	1	-	85 and over
701	115	10 187	5	29 874	18 127	6 179	75	5 490	3 Hampyeong Gun
-	-	4 636	2	3 920	106	2	-	3 809	3 15~19
2	3	4 296	2	2 549	1 055	6	3	1 485	20~24
11	10	1 065	-	2 041	1 864	16	6	155	25~29
10	26	132	-	2 183	2 101	48	16	18	30~34
16	27	33	-	2 433	2 302	114	10	7	35~39
33	23	15	-	3 019	2 760	237	9	5	40~44
55	10	3	-	3 155	2 647	494	13	1	45~49
46	8	1	1	2 747	2 028	708	9	2	50~54
68	8	4	-	2 340	1 456	878	5	1	55~59
73	-	-	-	1 666	860	803	2	1	60~64
94	-	2	-	1 378	528	849	1	-	65~69
113	-	-	-	1 044	257	783	1	3	70~74
85	-	-	-	702	106	593	-	3	75~79
67	-	-	-	474	39	435	-	-	80~84
28	-	-	-	223	10	213	-	-	85 and over



제 3 표 연령 및 혼인  
Table 3. Population 15 Years of Age

연령	계 Both Sexes					남 자		
	유 배 우 Married	사 별 Widowed	이 혼 Divorced	미 혼 Never married	미 상 Unknown	유 배 우 Married		
영 광 군	70 250	43 848	7 433	196	18 763	10	34 864	21 627
15-19	10 626	145	1	1	10 472	7	5 972	13
20-24	8 426	1 956	8	4	6 455	3	5 203	380
25-29	5 493	3 959	19	16	1 499	-	2 710	1 401
30-34	5 842	5 494	69	40	239	-	2 906	2 649
35-39	6 413	6 190	147	35	41	-	3 147	3 059
40-44	7 158	6 813	290	29	26	-	3 427	3 345
45-49	6 645	6 020	590	24	11	-	3 180	3 096
50-54	5 321	4 442	859	13	7	-	2 370	2 287
55-59	4 701	3 609	1 068	15	9	-	2 109	2 013
60-64	3 139	2 152	983	3	1	-	1 409	1 339
65-69	2 612	1 597	1 009	5	1	-	1 124	1 036
70-74	1 816	875	936	4	1	-	702	584
75-79	1 129	404	720	5	-	-	376	287
80-84	595	140	452	2	-	-	158	103
85이상	334	52	282	-	-	-	71	35
장 성 군	57 193	34 611	6 625	150	15 797	10	28 101	17 002
15-19	8 751	116	1	1	8 629	4	4 782	13
20-24	6 814	1 237	11	6	5 557	3	4 329	232
25-29	4 105	2 746	29	11	1 319	-	2 020	866
30-34	4 456	4 182	56	21	197	-	2 117	1 911
35-39	4 796	4 596	128	23	49	-	2 261	2 180
40-44	5 788	5 488	262	20	17	1	2 788	2 721
45-49	5 324	4 848	438	27	10	1	2 476	2 411
50-54	4 212	3 526	666	13	7	-	1 854	1 780
55-59	3 832	2 924	889	14	5	-	1 780	1 696
60-64	2 991	2 117	870	3	1	-	1 391	1 305
65-69	2 244	1 327	911	4	2	-	949	852
70-74	1 744	868	869	3	3	1	704	585
75-79	1 180	429	747	4	-	-	404	302
80-84	639	169	470	-	-	-	181	119
85이상	317	38	278	-	1	-	65	29
완 도 군	74 190	47 878	7 372	230	18 708	2	37 183	23 838
15-19	10 299	301	-	4	9 993	1	5 502	26
20-24	9 744	3 031	13	16	6 684	-	5 755	675
25-29	6 656	5 022	31	19	1 584	-	3 464	2 065
30-34	6 866	6 481	78	37	269	1	3 539	3 268
35-39	7 098	6 793	176	40	89	-	3 698	3 567
40-44	7 984	7 563	357	34	30	-	4 183	4 070
45-49	6 771	6 163	549	28	31	-	3 319	3 201
50-54	5 206	4 377	792	27	10	-	2 453	2 343
55-59	4 379	3 398	962	10	9	-	1 984	1 874
60-64	2 996	2 039	951	5	1	-	1 292	1 188
65-69	2 230	1 324	899	3	4	-	828	738
70-74	1 467	768	894	3	2	-	591	475
75-79	1 139	404	731	3	1	-	322	227
80-84	763	157	605	-	1	-	171	89
85이상	392	57	334	1	-	-	82	32
진 도 군	49 373	30 649	6 017	192	12 510	5	24 064	15 189
15-19	6 789	122	2	-	6 662	3	3 517	11
20-24	5 953	1 390	7	6	4 549	1	3 669	330
25-29	3 655	2 601	27	14	1 013	-	1 915	1 029
30-34	3 836	3 580	55	27	174	-	2 010	1 814
35-39	4 346	4 134	129	27	56	-	2 114	2 013
40-44	5 219	4 902	259	33	25	-	2 550	2 452
45-49	4 934	4 420	476	27	11	-	2 317	2 199
50-54	4 138	3 397	709	20	12	-	1 861	1 751
55-59	3 404	2 561	823	16	4	-	1 537	1 428
60-64	2 430	1 567	847	14	2	-	1 045	933
65-69	1 701	945	748	7	1	-	647	570
70-74	1 348	593	753	-	1	1	459	372
75-79	852	290	562	-	-	-	242	184
80-84	548	131	416	1	-	-	144	92
85이상	220	16	204	-	-	-	37	11

상태별 인구 (15세이상) (계속)  
and Over by Age and Marital Status (continued)

Male				여 자 Female					Age	
사 별 Widowed	이 혼 Divorced	미 혼 Never married	미 상 Unknown	유 배 우 married.	사 별 Widowed	이 혼 Divorced	미 혼 Never married	미 상 Unknown		
755	126	12 351	5	35 386	22 221	6 678	70	6 412	5	Yeonggwang Gun
1	1	5 954	3	4 654	132	-	-	4 518	4	15~19
3	2	4 816	2	3 223	1 576	5	2	1 639	1	20~24
3	10	1 296	-	2 783	2 558	16	6	203	-	25~29
19	24	214	-	2 936	2 845	50	16	25	-	30~34
26	29	33	-	3 266	3 131	121	6	8	-	35~39
47	19	16	-	3 731	3 468	243	10	10	-	40~44
59	16	9	-	3 465	2 924	531	8	2	-	45~49
71	7	5	-	2 951	2 155	788	6	2	-	50~54
79	12	5	-	2 592	1 596	989	3	4	-	55~59
68	1	1	-	1 730	813	915	2	-	-	60~64
86	1	1	-	1 488	561	923	4	-	-	65~69
116	1	1	-	1 114	291	820	3	-	-	70~74
87	2	-	-	753	117	633	3	-	-	75~79
54	1	-	-	437	37	398	1	1	-	80~84
36	-	-	-	263	17	246	-	-	-	85 and over
762	83	10 250	4	29 092	17 609	5 863	67	5 547	6	Jangseong Gun
-	-	4 766	3	3 969	103	1	1	3 863	1	15~19
4	1	4 092	-	2 485	1 005	7	5	1 465	3	20~24
7	5	1 142	-	2 085	1 880	22	6	177	-	25~29
17	11	178	-	2 339	2 271	39	10	19	-	30~34
22	17	42	-	2 535	2 416	106	6	7	-	35~39
39	15	13	-	3 000	2 767	223	5	4	1	40~44
45	14	6	-	2 848	2 437	393	13	4	1	45~49
64	8	2	-	2 358	1 746	602	5	5	-	50~54
73	8	3	-	2 052	1 228	816	6	2	-	55~59
84	1	1	-	1 600	812	786	2	-	-	60~64
94	1	2	-	1 295	475	817	3	-	-	65~69
116	-	2	1	1 040	283	753	3	1	-	70~74
100	2	-	-	776	127	647	2	-	-	75~79
62	-	-	-	458	50	408	-	-	-	80~84
35	-	1	-	252	9	243	-	-	-	85 and over
926	127	12 291	1	37 007	24 040	6 446	103	6 417	1	Wando Gun
-	1	5 475	-	4 797	275	-	3	4 518	1	15~19
3	12	5 065	-	3 989	2 356	10	4	1 619	-	20~24
9	8	1 382	-	3 192	2 957	22	11	202	-	25~29
12	24	234	1	3 327	3 213	66	13	35	-	30~34
37	23	71	-	3 400	3 226	139	17	18	-	35~39
68	20	25	-	3 801	3 493	289	14	5	-	40~44
82	15	21	-	3 452	2 962	467	13	10	-	45~49
92	12	6	-	2 753	2 034	700	15	4	-	50~54
101	3	6	-	2 395	1 524	861	7	3	-	55~59
99	5	-	-	1 704	851	852	-	1	-	60~64
86	2	2	-	1 402	586	813	1	2	-	65~69
112	2	2	-	1 076	293	782	1	-	-	70~74
94	-	1	-	817	177	637	3	-	-	75~79
81	-	1	-	592	68	524	-	-	-	80~84
50	-	-	-	310	25	284	1	-	-	85 and over
814	107	7 953	1	25 309	15 460	5 203	85	4 557	4	Jindo Gun
-	-	3 506	-	3 272	111	2	-	3 156	3	15~19
3	2	3 334	-	2 284	1 060	4	4	1 215	1	20~24
9	5	872	-	1 740	1 572	18	9	141	-	25~29
21	22	153	-	1 826	1 766	34	5	21	-	30~34
31	19	51	-	2 232	2 121	98	8	5	-	35~39
57	22	19	-	2 669	2 450	202	11	6	-	40~44
99	13	6	-	2 617	2 221	377	14	5	-	45~49
94	9	7	-	2 277	1 646	615	11	5	-	50~54
101	6	2	-	1 867	1 133	722	10	2	-	55~59
105	5	2	-	1 385	634	742	9	-	-	60~64
73	3	1	-	1 054	375	675	4	-	-	65~69
86	-	-	1	889	221	667	-	1	-	70~74
58	-	-	-	610	106	504	-	-	-	75~79
51	1	-	-	404	39	365	-	-	-	80~84
26	-	-	-	183	5	178	-	-	-	85 and over

제 3 표 연령 및 혼인  
Table 3. Population 15 Years of Age

연령	계 Both Sexes					남 자		
	유배우 Married	사별 Widowed	이혼 Divorced	미혼 Never married	미상 Unknown		유배우 Married	
신안군	78 612	47 742	8 819	273	21 766	12	39 449	23 970
15~19	11 175	214	2	2	10 952	5	5 853	27
20~24	10 906	2 369	17	20	8 497	3	7 100	566
25~29	6 494	4 583	34	29	1 847	1	3 499	1 875
30~34	6 340	5 842	114	55	327	2	3 454	3 079
35~39	7 111	6 749	228	46	88	-	3 587	3 433
40~44	8 191	7 628	497	35	31	-	4 060	3 941
45~49	7 675	6 831	801	35	7	1	3 516	3 415
50~54	5 791	4 806	954	25	6	-	2 648	2 547
55~59	4 985	3 705	1 258	16	6	-	2 132	2 005
60~64	3 583	2 402	1 176	4	1	-	1 544	1 426
65~69	2 576	1 429	1 141	5	1	-	983	887
70~74	1 797	746	1 049	1	1	-	592	476
75~79	1 060	305	753	-	2	-	296	201
80~84	628	112	516	-	-	-	145	77
85이상	300	21	279	-	-	-	40	13
여천출장소	27 859	18 155	2 043	87	7 570	4	14 231	9 093
15~19	4 009	63	-	-	3 944	2	2 182	3
20~24	3 849	1 354	1	3	2 490	1	1 856	188
25~29	4 497	3 476	17	8	996	-	2 306	1 397
30~34	3 652	3 497	25	16	114	-	2 126	2 008
35~39	2 529	2 454	38	20	16	1	1 441	1 411
40~44	2 259	2 148	93	13	5	-	1 216	1 192
45~49	1 766	1 620	135	10	1	-	906	895
50~54	1 354	1 167	177	7	3	-	650	631
55~59	1 182	927	250	4	1	-	523	504
60~64	866	585	279	2	-	-	372	334
65~69	436	380	253	3	-	-	258	233
70~74	341	249	291	1	-	-	194	157
75~79	350	137	213	-	-	-	108	80
80~84	243	74	169	-	-	-	65	44
85이상	126	24	102	-	-	-	28	16

상태별 인구 (15세이상) (계속)  
and Over by Age and Marital Status (continued)

Male				여 자 Female					Age	
사 별 Widowed	이 혼 Divorced	미 혼 Never married	미 상 Unknown	유 배 우 married	사 별 Widowed	이 혼 Divorced	미 혼 Never married	미 상 Unknown		
971	156	14 345	7	39 163	23 772	7 848	117	7 421	5	Sinan Gun
-	1	5 822	3	5 322	187	2	1	5 130	2	15~19
7	9	6 515	3	3 806	1 803	10	11	1 982	-	20~24
9	16	1 599	-	2 995	2 708	25	13	248	1	25~29
41	36	297	1	2 886	2 763	73	19	30	1	30~34
46	37	71	-	3 524	3 316	182	9	17	-	35~39
67	26	26	-	4 131	3 687	430	9	5	-	40~44
86	11	4	-	4 159	3 416	715	24	3	1	45~49
88	8	5	-	3 143	2 259	866	17	1	-	50~54
118	7	2	-	2 853	1 700	1 140	9	4	-	55~59
116	1	1	-	2 039	976	1 060	3	-	-	60~64
91	4	1	-	1 593	542	1 050	1	-	-	65~69
114	-	-	-	1 205	268	935	1	1	-	70~74
93	-	2	-	764	104	660	-	-	-	75~79
68	-	-	-	483	35	448	-	-	-	80~84
27	-	-	-	260	8	252	-	-	-	85 and over
222	46	4 869	1	13 628	9 062	1 821	41	2 701	3	Yecheon Chul jangso
-	-	2 178	1	1 827	60	-	-	1 766	1	15~19
-	1	1 667	-	1 993	1 166	1	2	823	1	20~24
4	4	901	-	2 191	2 079	13	4	95	-	25~29
6	9	103	-	1 526	1 489	19	7	11	-	30~34
5	12	13	-	1 088	1 043	33	8	3	1	35~39
13	7	4	-	1 043	956	80	6	1	-	40~44
7	3	1	-	860	725	128	7	-	-	45~49
13	5	1	-	704	536	164	2	2	-	50~54
16	2	1	-	659	423	234	2	-	-	55~59
36	2	-	-	494	251	243	-	-	-	60~64
24	1	-	-	378	147	229	2	-	-	65~69
37	-	-	-	347	92	254	1	-	-	70~74
28	-	-	-	242	57	185	-	-	-	75~79
21	-	-	-	178	30	148	-	-	-	80~84
12	-	-	-	98	8	90	-	-	-	85 and over























































### 제 4 표 연령 및 교육

Table 4. Population 6 Years of Age and Over by Age,

연령	계 Total	재학 School attendance							출업			
		국	민	중	학	인	실	포	대	국	민	중
		Primary school	Middle school	General high school	Vocational high school	Junior college	College or higher	Primary school	Middle school			
광주 시	635 227	244 480	109 038	49 073	44 296	14 722	3 564	23 787	330 410	101 646	85 994	
6~9	71 456	63 105	63 105	-	-	-	-	-	-	-	-	
10~14	87 466	84 953	45 830	38 010	928	185	-	1 870	1 652	218		
15~19	107 363	76 665	103	11 048	42 705	14 290	1 405	7 114	28 413	7 748	9 786	
20~24	82 017	17 128	-	15	663	247	2 025	14 178	59 267	9 929	15 178	
25~29	58 218	2 411	-	-	-	-	116	2 295	53 328	10 472	15 030	
30~34	50 352	159	-	-	-	-	11	148	47 793	11 909	13 757	
35~39	42 448	30	-	-	-	-	7	23	39 817	12 251	10 897	
40~44	38 517	11	-	-	-	-	11	35 268	13 000	8 536		
45~49	29 935	13	-	-	-	-	-	13	26 310	11 410	5 666	
50~54	21 042	1	-	-	-	-	1	16 785	8 892	3 349		
55~59	15 621	1	-	-	-	-	1	10 635	6 507	1 994		
60이상	30 772	3	-	-	-	-	3	10 924	7 876	1 583		
남 자	322 809	137 652	56 803	26 324	25 708	9 514	2 060	17 243	160 398	36 211	37 642	
6~9	37 071	32 811	32 811	-	-	-	-	-	-	-	-	
10~14	46 097	44 989	23 939	20 430	506	114	-	742	635	107		
15~19	59 590	45 196	53	5 887	24 895	9 234	682	4 445	12 884	3 152	4 261	
20~24	41 342	12 119	-	7	307	166	1 258	10 381	24 627	3 782	5 572	
25~29	28 813	2 336	-	-	-	-	105	2 231	24 870	3 592	5 771	
30~34	25 414	154	-	-	-	-	9	145	23 848	3 874	5 836	
35~39	21 760	28	-	-	-	-	6	22	20 326	3 925	4 863	
40~44	19 773	9	-	-	-	-	9	18 261	4 062	3 839		
45~49	14 779	7	-	-	-	-	7	13 520	3 505	2 628		
50~54	10 115	1	-	-	-	-	1	9 022	3 182	2 050		
55~59	7 409	1	-	-	-	-	1	6 141	2 814	1 469		
60이상	10 646	1	-	-	-	-	1	6 157	3 688	1 246		
여 자	312 418	106 828	52 235	22 749	18 588	5 208	1 504	6 544	170 012	65 435	48 352	
6~9	34 385	30 294	30 294	-	-	-	-	-	-	-	-	
10~14	41 389	39 964	21 891	17 580	422	71	-	1 128	1 017	111		
15~19	47 773	31 469	50	5 161	17 810	5 056	723	2 669	15 529	4 596	5 525	
20~24	40 675	5 009	-	8	356	81	767	3 797	34 640	6 147	9 606	
25~29	29 405	75	-	-	-	-	11	64	28 458	6 880	9 259	
30~34	24 938	5	-	-	-	-	2	3	23 945	8 035	7 921	
35~39	20 688	2	-	-	-	-	1	1	19 491	8 326	6 034	
40~44	18 744	2	-	-	-	-	-	2	17 007	8 938	4 697	
45~49	15 156	6	-	-	-	-	6	12 790	7 905	3 038		
50~54	10 927	-	-	-	-	-	-	7 763	5 710	1 299		
55~59	8 212	-	-	-	-	-	-	4 494	3 693	525		
60이상	20 126	2	-	-	-	-	-	2	4 767	4 188	337	
동 구	190 821	77 864	31 533	15 273	15 474	4 549	1 202	9 833	96 216	26 952	23 481	
6~9	20 086	17 786	17 786	-	-	-	-	-	-	-	-	
10~14	26 696	25 973	13 716	11 880	322	55	-	522	470	52		
15~19	34 985	26 132	31	3 390	14 969	4 416	485	2 841	8 245	2 050	2 422	
20~24	26 547	6 940	-	3	183	78	666	6 010	17 753	2 272	3 823	
25~29	15 588	968	-	-	-	-	46	922	13 938	2 434	3 634	
30~34	13 048	47	-	-	-	-	3	44	12 344	2 791	3 551	
35~39	12 095	8	-	-	-	-	2	6	11 374	3 064	3 143	
40~44	11 737	3	-	-	-	-	-	3	10 868	3 521	2 610	
45~49	9 444	6	-	-	-	-	6	8 522	3 263	1 849		
50~54	6 621	-	-	-	-	-	-	5 577	2 676	1 143		
55~59	4 711	1	-	-	-	-	-	3 501	2 006	662		
60이상	9 263	-	-	-	-	-	-	3 572	2 405	592		
남 자	96 537	44 059	16 476	8 268	8 621	2 965	714	7 015	45 615	8 846	9 872	
6~9	10 420	9 237	9 237	-	-	-	-	-	-	-	-	
10~14	14 176	13 883	7 218	6 447	183	35	-	194	167	27		
15~19	19 153	15 003	21	1 820	8 326	2 876	243	1 717	3 754	790	1 081	
20~24	14 074	4 939	-	1	112	54	426	4 346	7 564	891	1 501	
25~29	7 816	938	-	-	-	-	41	897	6 437	804	1 333	
30~34	6 246	47	-	-	-	-	3	44	5 833	861	1 398	
35~39	5 780	6	-	-	-	-	1	5	5 388	881	1 203	
40~44	5 777	2	-	-	-	-	-	2	5 352	961	1 004	
45~49	4 611	3	-	-	-	-	3	4 262	873	744		
50~54	3 172	-	-	-	-	-	-	2 926	845	650		
55~59	2 252	1	-	-	-	-	1	1 965	758	479		
60이상	3 060	-	-	-	-	-	-	1 940	1 015	452		
여 자	94 284	33 805	15 057	7 005	6 853	1 584	488	2 818	50 601	18 106	13 609	
6~9	9 666	8 549	8 549	-	-	-	-	-	-	-	-	
10~14	12 520	12 090	6 498	5 433	139	20	-	328	303	25		
15~19	15 832	11 129	10	1 570	6 643	1 540	242	1 124	4 491	1 260	1 341	
20~24	12 473	2 001	-	2	71	24	240	1 664	10 189	1 381	2 322	
25~29	7 772	30	-	-	-	-	5	25	7 501	1 630	2 301	
30~34	6 802	-	-	-	-	-	-	-	6 511	1 930	2 153	
35~39	6 315	2	-	-	-	-	1	1	5 986	2 183	1 940	
40~44	5 960	1	-	-	-	-	-	1	5 516	2 560	1 606	
45~49	4 833	3	-	-	-	-	3	4 260	2 390	1 105		
50~54	3 449	-	-	-	-	-	-	2 651	1 831	493		
55~59	2 459	-	-	-	-	-	-	1 536	1 248	183		
60이상	6 203	-	-	-	-	-	-	1 632	1 390	140		

정도별 인구 (6세이상) (계속)

School Attendance and Educational Attainment (continued)

Graduated				중 퇴 Not Completed								분 취 학 Never attending	미 상 Unknown	Age
인 문 고 General high school	실 업 고 Vocational high school	초 대 전 문 Junior college	대 학 이 상 College or higher	국 민 Primary school	중 학 Middle school	인 문 고 General high school	실 업 고 Vocational high school	초 대 전 문 Junior college	대 학 이 상 College or higher					
81 420	23 252	7 338	30 760	16 867	2 600	4 331	3 146	962	658	5 170	43 398	72	Gwangju Si	
-	-	-	-	33	33	-	-	-	-	-	8 273	45	6~9	
-	-	-	-	365	178	179	7	1	-	-	294	4	10~14	
8 524	2 315	40	-	1 947	280	861	534	190	21	61	334	4	15~19	
21 052	7 587	2 483	3 038	5 227	222	975	789	308	488	2 445	390	5	20~24	
15 035	4 598	1 877	6 316	2 040	165	630	563	143	54	485	436	3	25~29	
12 075	3 233	1 083	5 736	1 711	139	463	459	116	29	505	688	1	30~34	
9 136	2 041	634	4 858	1 559	230	377	328	83	22	519	1 039	3	35~39	
7 125	1 576	425	4 606	1 518	288	357	271	70	21	511	1 716	4	40~44	
4 545	962	301	3 426	1 140	300	277	125	29	9	400	2 470	2	45~49	
2 227	508	212	1 597	585	235	110	55	13	5	167	3 671	-	50~54	
1 000	260	160	714	322	207	48	7	6	4	50	4 663	-	55~59	
701	172	123	469	420	323	54	8	3	5	27	19 424	1	60 and over	
42 367	15 606	4 761	23 811	12 409	1 195	2 837	2 202	793	600	4 782	12 309	41	Male	
-	-	-	-	21	21	-	-	-	-	-	4 212	27	6~9	
-	-	-	-	205	95	104	5	1	-	-	160	3	10~14	
4 259	1 195	17	-	1 342	188	598	343	140	18	55	165	3	15~19	
8 322	4 128	1 603	1 220	4 423	159	655	540	244	464	2 361	171	2	20~24	
7 340	2 893	1 136	4 138	1 435	106	400	371	118	41	399	171	1	25~29	
6 737	2 494	610	4 297	1 199	61	260	325	101	23	429	212	1	30~34	
5 324	1 739	407	4 068	1 138	89	250	244	78	18	459	266	2	35~39	
4 482	1 387	312	4 179	1 093	108	223	217	62	17	466	408	2	40~44	
2 991	885	246	3 265	795	92	179	105	27	8	384	456	1	45~49	
1 612	476	181	1 521	375	72	88	40	13	4	158	717	-	50~54	
790	243	142	683	173	75	39	5	6	2	46	1 094	-	55~59	
510	166	107	440	210	129	41	7	3	5	25	4 277	1	60 and over	
39 053	7 646	2 577	6 949	4 458	1 405	1 494	944	169	58	388	31 089	31	Female	
-	-	-	-	12	12	-	-	-	-	-	4 061	18	6~9	
-	-	-	-	160	83	75	2	-	-	-	134	3	10~14	
4 265	1 120	23	-	605	92	263	191	50	3	6	169	1	15~19	
12 730	3 459	880	1 818	804	63	320	249	64	24	84	219	3	20~24	
7 695	1 705	741	2 178	605	59	230	192	25	13	86	265	2	25~29	
5 338	739	473	1 439	512	78	203	134	15	6	76	476	-	30~34	
3 812	302	227	790	421	141	127	84	5	4	60	773	1	35~39	
2 643	189	113	427	425	180	134	54	8	4	45	1 308	2	40~44	
1 554	77	55	161	345	208	98	20	2	1	16	2 014	1	45~49	
615	32	31	76	210	163	22	15	-	1	9	2 954	-	50~54	
210	17	18	31	149	132	9	2	-	2	4	3 569	-	55~59	
191	6	16	29	210	194	13	1	-	-	2	15 147	-	60 and over	
26 435	6 570	2 191	10 587	4 991	627	1 150	890	248	209	1 867	11 729	21	Dong Gu	
-	-	-	-	9	9	-	-	-	-	-	2 276	15	6~9	
-	-	-	-	100	51	45	4	-	-	-	100	1	10~14	
3 039	723	11	-	517	80	217	144	50	7	19	91	-	15~19	
7 122	2 455	898	1 183	1 763	52	272	235	96	162	966	88	3	20~24	
4 259	1 144	440	2 027	564	35	148	164	26	20	171	118	-	25~29	
3 446	744	248	1 564	473	40	130	114	27	4	158	184	-	30~34	
2 989	486	151	1 541	421	51	92	91	20	4	163	292	-	35~39	
2 449	438	136	1 714	432	58	100	73	18	6	177	433	1	40~44	
1 625	273	114	1 398	317	58	80	35	6	-	138	598	1	45~49	
853	146	78	681	170	56	29	24	4	1	56	874	-	50~54	
373	101	66	293	94	45	15	3	1	3	27	1 115	-	55~59	
280	60	49	186	131	92	22	3	-	2	12	5 560	-	60 and over	
13 106	4 305	1 384	8 102	3 758	258	763	612	205	187	1 733	3 093	12		
-	-	-	-	4	4	-	-	-	-	-	1 170	9	6~9	
-	-	-	-	42	18	21	3	-	-	-	56	1	10~14	
1 495	385	3	-	356	45	162	91	35	7	16	40	-	15~19	
2 751	1 361	586	474	1 540	36	187	171	79	151	916	29	2	20~24	
2 028	707	229	1 336	402	22	97	94	23	15	151	39	-	25~29	
1 785	535	121	1 133	322	18	70	81	22	2	129	44	-	30~34	
1 565	414	92	1 233	318	19	65	68	19	3	144	68	-	35~39	
1 405	370	91	1 521	316	21	63	53	16	4	159	107	-	40~44	
990	244	98	1 313	231	18	51	29	6	-	127	115	-	45~49	
592	138	63	638	106	12	18	17	4	1	54	140	-	50~54	
292	94	62	280	55	12	13	2	1	2	25	231	-	55~59	
203	57	39	174	66	33	16	3	-	2	12	1 054	-	60 and over	
13 329	2 265	807	2 485	1 233	369	387	278	43	22	134	8 636	9	Female	
-	-	-	-	5	5	-	-	-	-	-	1 106	6	6~9	
-	-	-	-	58	33	24	1	-	-	-	44	-	10~14	
1 544	338	8	-	161	35	55	53	15	-	3	51	-	15~19	
4 371	1 094	312	709	223	16	85	64	17	11	30	59	1	20~24	
2 231	437	211	691	162	13	51	70	3	5	20	79	-	25~29	
1 661	209	127	431	151	22	60	33	5	2	29	140	-	30~34	
1 424	72	59	308	103	32	27	23	1	1	19	224	-	35~39	
1 044	68	45	193	116	37	37	20	2	2	18	326	1	40~44	
635	29	16	85	86	40	29	6	-	-	11	483	1	45~49	
261	7	15	43	64	44	11	7	-	-	2	734	-	50~54	
81	7	4	13	39	33	2	1	-	1	2	884	-	55~59	
77	3	10	12	65	59	6	-	-	-	-	4 506	-	60 and over	

### 제 4 표 연령 및 교육

Table 4. Population 6 Years of Age and Over by Age,

연령	계 Total	재학 School attendance							출업		
		국민학교 Primary school	중학교 Middle school	인문고 General high school	실업고 Vocational high school	초대전문 Junior college	대학이상 College or higher	국민학교 Primary school	중학교 Middle school		
<b>서구</b>	<b>249 520</b>	<b>91 522</b>	<b>44 203</b>	<b>18 820</b>	<b>15 563</b>	<b>4 261</b>	<b>1 322</b>	<b>7 353</b>	<b>133 729</b>	<b>41 453</b>	<b>35 118</b>
6~9	29 401	25 845	25 845	-	-	-	-	-	-	-	-
10~14	34 406	33 314	18 317	14 586	353	58	-	-	807	701	106
15~19	37 878	26 170	41	4 228	15 041	4 144	499	2 217	10 729	3 064	3 725
20~24	30 870	5 259	-	6	169	59	776	4 249	23 413	4 144	6 238
25~29	25 242	823	-	-	-	-	40	783	23 289	4 453	6 598
30~34	21 549	81	-	-	-	-	6	75	20 426	5 084	5 918
35~39	17 363	16	-	-	-	-	1	15	16 238	5 066	4 390
40~44	15 106	7	-	-	-	-	7	7	13 764	5 127	3 384
45~49	11 485	5	-	-	-	-	-	5	10 024	4 481	2 137
50~54	8 228	1	-	-	-	-	-	1	6 563	3 626	1 263
55~59	6 179	1	-	-	-	-	-	-	4 169	2 612	750
60이상	11 813	1	-	-	-	-	-	1	4 307	3 115	609
<b>남자</b>	<b>126 331</b>	<b>50 389</b>	<b>22 870</b>	<b>9 978</b>	<b>9 033</b>	<b>2 504</b>	<b>726</b>	<b>5 278</b>	<b>65 943</b>	<b>14 992</b>	<b>15 935</b>
6~9	15 177	13 409	13 409	-	-	-	-	-	-	-	-
10~14	17 892	17 420	9 440	7 760	186	34	-	-	309	263	46
15~19	20 601	15 006	21	2 215	8 745	2 433	229	1 363	4 935	1 300	1 632
20~24	15 294	3 657	-	3	102	37	454	3 061	9 892	1 645	2 404
25~29	12 500	793	-	-	-	-	38	755	10 983	1 519	2 640
30~34	11 104	78	-	-	-	-	4	74	10 401	1 640	2 637
35~39	9 213	16	-	-	-	-	1	15	8 595	1 641	2 097
40~44	7 892	6	-	-	-	-	6	6	7 270	1 606	1 632
45~49	5 680	3	-	-	-	-	-	3	5 184	1 385	1 051
50~54	3 922	1	-	-	-	-	-	1	3 489	1 330	763
55~59	2 890	-	-	-	-	-	-	-	2 409	1 168	545
60이상	4 166	-	-	-	-	-	-	-	2 476	1 495	488
<b>여자</b>	<b>123 189</b>	<b>41 133</b>	<b>21 333</b>	<b>8 842</b>	<b>6 530</b>	<b>1 757</b>	<b>596</b>	<b>2 075</b>	<b>67 786</b>	<b>26 461</b>	<b>19 183</b>
6~9	14 224	12 436	12 436	-	-	-	-	-	-	-	-
10~14	16 514	15 894	8 877	6 826	167	24	-	-	498	438	60
15~19	17 277	11 164	20	2 013	6 296	1 711	270	854	5 794	1 764	2 093
20~24	15 576	1 602	-	3	67	22	322	1 188	13 521	2 499	3 834
25~29	12 742	30	-	-	-	-	2	28	12 306	2 934	3 958
30~34	10 445	3	-	-	-	-	2	1	10 025	3 444	3 281
35~39	8 150	-	-	-	-	-	-	-	7 643	3 405	2 293
40~44	7 214	1	-	-	-	-	-	1	6 494	3 521	1 752
45~49	5 805	2	-	-	-	-	-	2	4 840	3 096	1 086
50~54	4 306	-	-	-	-	-	-	-	3 074	2 296	500
55~59	3 289	-	-	-	-	-	-	-	1 760	1 444	205
60이상	7 647	1	-	-	-	-	-	1	1 831	1 620	121
<b>북구</b>	<b>194 886</b>	<b>75 094</b>	<b>33 302</b>	<b>14 980</b>	<b>13 259</b>	<b>5 912</b>	<b>1 040</b>	<b>6 601</b>	<b>100 465</b>	<b>33 241</b>	<b>27 395</b>
6~9	21 969	19 474	19 474	-	-	-	-	-	-	-	-
10~14	26 384	25 666	13 797	11 544	253	72	-	-	541	481	60
15~19	34 500	24 363	31	3 430	12 695	5 730	421	2 056	9 439	2 634	3 639
20~24	24 600	4 929	-	6	311	110	583	3 919	18 101	3 513	5 117
25~29	17 388	620	-	-	-	-	30	590	16 101	3 585	4 798
30~34	15 755	31	-	-	-	-	2	29	15 023	4 034	4 288
35~39	12 990	6	-	-	-	-	4	2	12 205	4 141	3 364
40~44	11 674	1	-	-	-	-	-	1	10 636	4 352	2 542
45~49	9 006	2	-	-	-	-	-	2	7 764	3 666	1 680
50~54	6 193	-	-	-	-	-	-	-	4 645	2 590	943
55~59	4 731	-	-	-	-	-	-	-	2 965	1 889	582
60이상	9 696	2	-	-	-	-	-	2	3 045	2 356	382
<b>남자</b>	<b>99 941</b>	<b>43 204</b>	<b>17 457</b>	<b>8 078</b>	<b>8 054</b>	<b>4 065</b>	<b>620</b>	<b>4 950</b>	<b>48 840</b>	<b>12 373</b>	<b>11 835</b>
6~9	11 474	10 165	10 165	-	-	-	-	-	-	-	-
10~14	14 029	13 686	7 281	6 223	137	45	-	-	239	205	34
15~19	19 836	15 187	11	1 852	7 824	3 925	210	1 365	4 195	1 062	1 548
20~24	11 974	3 523	-	3	93	75	378	2 974	7 171	1 246	1 667
25~29	8 497	605	-	-	-	-	26	579	7 450	1 269	1 798
30~34	8 064	29	-	-	-	-	2	27	7 614	1 373	1 801
35~39	6 767	6	-	-	-	-	4	2	6 363	1 403	1 563
40~44	6 104	1	-	-	-	-	-	1	5 639	1 495	1 203
45~49	4 488	1	-	-	-	-	-	1	4 074	1 247	833
50~54	3 021	-	-	-	-	-	-	-	2 607	1 007	637
55~59	2 267	-	-	-	-	-	-	-	1 767	888	445
60이상	3 420	1	-	-	-	-	-	1	1 741	1 178	306
<b>여자</b>	<b>94 945</b>	<b>31 890</b>	<b>15 845</b>	<b>6 902</b>	<b>5 205</b>	<b>1 867</b>	<b>420</b>	<b>1 651</b>	<b>51 625</b>	<b>20 868</b>	<b>15 560</b>
6~9	10 495	9 309	9 309	-	-	-	-	-	-	-	-
10~14	12 355	11 980	6 516	5 321	116	27	-	-	302	276	26
15~19	14 664	9 176	20	1 578	4 871	1 805	211	691	5 244	1 572	2 091
20~24	12 626	1 406	-	3	218	35	378	945	10 930	2 267	3 450
25~29	8 891	15	-	-	-	-	4	11	8 651	2 316	3 000
30~34	7 691	2	-	-	-	-	-	2	7 409	2 661	2 487
35~39	6 223	-	-	-	-	-	-	-	5 862	2 738	1 801
40~44	5 570	-	-	-	-	-	-	-	4 997	2 857	1 339
45~49	4 518	1	-	-	-	-	-	1	3 690	2 419	847
50~54	3 172	-	-	-	-	-	-	-	2 038	1 583	306
55~59	2 464	-	-	-	-	-	-	-	1 198	1 001	137
60이상	6 276	1	-	-	-	-	-	1	1 304	1 178	76





## 제 4 표 연령 및 교육

Table 4. Population 6 Years of Age and Over by Age,

연령	계 Total	재학 School attendance								출업		
		국 Primary school	민 중 Middle school	인 문 고 General high school	실 업 고 Vocational high school	초 대 전 문 Junior college	대 학 이 상 College or higher	국 Primary school	민 중 Middle school	학		
목포시	191 235	71 712	35 437	16 375	13 055	3 930	1 589	1 326	97 458	37 740	26 160	
6~9	23 486	20 421	20 421	-	-	-	-	-	-	-	-	
10~14	28 719	27 770	14 967	12 537	223	43	-	-	659	588	71	
15~19	31 277	21 544	49	3 824	12 672	3 807	752	440	8 752	2 818	3 381	
20~24	21 388	1 886	-	14	160	80	815	817	17 667	3 938	5 019	
25~29	16 134	71	-	-	-	-	14	57	15 185	4 233	4 617	
30~34	15 203	11	-	-	-	-	4	7	14 162	4 883	4 151	
35~39	12 484	3	-	-	-	-	1	2	11 440	4 551	3 050	
40~44	11 399	4	-	-	-	-	2	2	10 135	4 673	2 277	
45~49	9 141	1	-	-	-	-	1	-	7 588	3 985	1 529	
50~54	6 863	-	-	-	-	-	-	-	5 129	3 202	955	
55~59	5 496	1	-	-	-	-	-	1	3 411	2 332	621	
60이상	9 645	-	-	-	-	-	-	-	3 330	2 537	489	
남 자	95 780	39 033	18 221	8 796	7 536	2 216	1 343	921	47 958	13 984	12 463	
6~9	12 153	10 566	10 566	-	-	-	-	-	-	-	-	
10~14	15 036	14 581	7 626	6 809	130	16	-	-	273	239	34	
15~19	16 799	12 396	29	1 981	307	2 177	633	269	3 776	1 062	1 489	
20~24	10 312	1 410	-	6	99	23	692	590	7 549	1 268	1 838	
25~29	7 682	65	-	-	-	-	12	53	7 047	1 408	1 924	
30~34	7 816	8	-	-	-	-	4	4	7 212	1 710	2 000	
35~39	6 482	3	-	-	-	-	1	2	6 003	1 617	1 542	
40~44	5 920	3	-	-	-	-	1	2	5 380	1 600	1 225	
45~49	4 476	-	-	-	-	-	-	-	3 957	1 404	839	
50~54	3 215	-	-	-	-	-	-	-	2 791	1 260	678	
55~59	2 440	1	-	-	-	-	-	1	1 934	1 034	503	
60이상	3 449	-	-	-	-	-	-	-	2 036	1 382	391	
여 자	95 455	32 679	17 216	7 579	5 519	1 714	246	405	49 500	23 756	13 697	
6~9	11 333	9 855	9 855	-	-	-	-	-	-	-	-	
10~14	13 683	13 189	7 341	5 728	93	27	-	-	386	349	37	
15~19	14 478	9 148	20	1 843	5 365	1 630	119	171	4 976	1 756	1 892	
20~24	11 076	476	-	8	61	57	123	227	10 118	2 670	3 181	
25~29	8 452	6	-	-	-	-	2	4	8 138	2 825	2 693	
30~34	7 387	3	-	-	-	-	-	3	6 950	3 173	2 151	
35~39	6 002	-	-	-	-	-	-	-	5 437	2 934	1 508	
40~44	5 479	1	-	-	-	-	1	-	4 755	3 073	1 052	
45~49	4 665	1	-	-	-	-	1	-	3 631	2 581	690	
50~54	3 648	-	-	-	-	-	-	-	2 338	1 942	277	
55~59	3 056	-	-	-	-	-	-	-	1 477	1 298	118	
60이상	6 196	-	-	-	-	-	-	-	1 294	1 155	98	
여수시	136 085	44 463	25 878	10 078	4 312	3 352	611	232	74 623	30 159	17 924	
6~9	17 270	14 875	14 875	-	-	-	-	-	-	-	-	
10~14	19 326	18 764	10 986	7 660	73	45	-	-	396	364	32	
15~19	16 312	10 229	17	2 417	4 207	3 261	261	66	5 507	2 091	1 735	
20~24	15 114	553	-	1	32	46	352	142	13 411	3 268	3 462	
25~29	14 543	38	-	-	-	-	-	18	13 739	3 988	3 732	
30~34	13 094	3	-	-	-	-	-	3	12 309	4 424	3 258	
35~39	9 571	-	-	-	-	-	-	-	8 722	3 781	2 066	
40~44	8 270	-	-	-	-	-	-	-	7 206	3 613	1 442	
45~49	6 264	1	-	-	-	-	-	1	5 103	2 867	889	
50~54	4 953	-	-	-	-	-	-	-	3 545	2 301	628	
55~59	4 144	-	-	-	-	-	-	-	2 504	1 782	386	
60이상	7 224	-	-	-	-	-	-	-	2 181	1 680	294	
남 자	67 981	23 655	13 397	5 375	2 065	2 130	504	184	37 530	11 477	9 005	
6~9	8 974	7 748	7 748	-	-	-	-	-	-	-	-	
10~14	10 037	9 794	5 644	4 094	30	26	-	-	161	138	23	
15~19	8 344	5 619	5	1 281	2 015	2 074	204	40	2 352	702	813	
20~24	7 228	452	-	-	20	30	282	120	5 934	1 078	1 351	
25~29	6 970	38	-	-	-	-	-	18	6 451	1 310	1 577	
30~34	6 876	3	-	-	-	-	-	3	6 427	1 576	1 696	
35~39	5 072	-	-	-	-	-	-	-	4 655	1 390	1 162	
40~44	4 448	-	-	-	-	-	-	-	3 978	1 397	843	
45~49	3 181	1	-	-	-	-	-	1	2 769	1 089	532	
50~54	2 239	-	-	-	-	-	-	-	1 910	927	453	
55~59	1 873	-	-	-	-	-	-	-	1 452	863	303	
60이상	2 739	-	-	-	-	-	-	-	1 441	1 007	252	
여 자	68 104	20 808	12 481	4 703	2 247	1 222	107	48	37 093	18 682	8 919	
6~9	8 296	7 127	7 127	-	-	-	-	-	-	-	-	
10~14	9 289	8 970	5 342	3 566	43	19	-	-	235	226	9	
15~19	7 968	4 610	12	1 136	2 192	1 187	57	26	3 155	1 389	922	
20~24	7 886	101	-	1	12	16	50	22	7 477	2 190	2 111	
25~29	7 573	-	-	-	-	-	-	-	7 288	2 678	2 155	
30~34	6 218	-	-	-	-	-	-	-	5 882	2 848	1 562	
35~39	4 499	-	-	-	-	-	-	-	4 067	2 391	904	
40~44	3 822	-	-	-	-	-	-	-	3 228	2 216	599	
45~49	3 083	-	-	-	-	-	-	-	2 334	1 778	357	
50~54	2 714	-	-	-	-	-	-	-	1 635	1 374	175	
55~59	2 271	-	-	-	-	-	-	-	1 052	919	83	
60이상	4 485	-	-	-	-	-	-	-	740	673	42	

# 정도별 인구 (6세이상) (계속)

## School Attendance and Educational Attainment (continued)

Graduated				중 퇴 Not Completed								불 취 학 Never attending	미 상 Unknown	Age
인 문 고 General high school	실 업 고 Vocational high school	초 대 전 문 Junior college	대 학 이 상 College or higher	국 민 Primary school	중 학 Middle school	인 문 고 General high school	실 업 고 Vocational high school	초 대 전 문 Junior college	대 학 이 상 College or higher					
21 512	6 021	1 889	4 136	6 172	1 241	2 116	1 255	313	184	1 063	15 877	16	<b>Mogpo Si</b>	
-	-	-	-	12	12	-	-	-	-	-	3 065	8	6~ 9	
-	-	-	-	164	70	84	9	-	-	-	123	3	10~14	
1 903	636	14	-	848	150	443	186	58	6	5	131	2	15~19	
5 761	1 821	764	364	1 660	118	524	385	91	120	422	174	1	20~24	
4 232	989	402	712	693	83	259	186	42	21	102	184	1	25~29	
3 241	840	304	743	706	95	227	197	48	9	130	324	-	30~34	
2 421	614	146	658	583	117	194	130	25	6	111	458	-	35~39	
1 900	527	88	670	545	137	173	93	20	3	119	714	1	40~44	
1 125	346	54	549	434	134	120	46	21	10	103	1 118	-	45~49	
551	134	56	231	232	109	56	13	2	5	47	1 502	-	50~54	
235	70	38	115	140	97	17	4	1	2	19	1 944	-	55~59	
143	44	23	94	155	119	19	6	4	2	5	6 160	-	60 and over	
12 325	4 509	1 305	3 372	4 273	549	1 384	947	250	164	979	4 507	9	<b>Male</b>	
-	-	-	-	4	4	-	-	-	-	-	1 577	6	6~ 9	
-	-	-	-	93	41	47	5	-	-	-	88	1	10~14	
388	328	9	-	547	104	266	131	40	3	3	80	1	15~19	
2 551	1 147	564	181	1 280	79	344	270	68	112	407	72	1	20~24	
2 294	732	238	451	499	52	176	139	30	16	86	70	1	25~29	
2 043	683	181	595	513	40	153	162	43	8	107	83	-	30~34	
1 619	549	106	570	374	34	116	98	23	4	99	102	-	35~39	
1 362	500	65	628	390	54	122	82	18	3	111	147	-	40~44	
817	330	44	523	290	35	89	41	21	9	95	229	-	45~49	
451	130	48	224	135	24	45	12	2	5	47	289	-	50~54	
186	68	33	110	72	33	14	3	1	2	19	433	-	55~59	
114	42	17	90	76	49	12	4	4	2	5	1 337	-	60 and over	
9 187	1 512	584	764	1 899	692	732	308	63	20	84	11 370	7	<b>Female</b>	
-	-	-	-	8	8	-	-	-	-	-	1 468	2	6~ 9	
-	-	-	-	71	29	37	4	1	-	-	35	2	10~14	
1 015	308	5	-	301	46	177	55	18	3	2	51	2	15~19	
3 210	674	200	183	380	39	180	115	23	8	15	102	-	20~24	
1 938	257	164	261	194	31	83	47	12	5	16	114	-	25~29	
1 198	157	123	148	193	55	74	35	5	1	23	241	-	30~34	
802	65	40	88	209	83	78	32	2	2	12	356	-	35~39	
538	27	23	42	155	83	51	11	2	-	8	567	1	40~44	
308	16	10	26	144	99	31	5	-	1	8	889	-	45~49	
100	4	8	7	97	85	11	1	-	-	-	1 213	-	50~54	
49	2	5	5	68	64	3	1	-	-	-	1 511	-	55~59	
29	2	6	4	79	70	7	2	-	-	-	4 823	-	60 and over	
14 138	7 723	1 778	2 901	4 504	1 016	1 409	703	577	124	675	12 485	10	<b>Yeosu Si</b>	
-	-	-	-	6	6	-	-	-	-	-	2 385	4	6~ 9	
-	-	-	-	96	52	44	-	-	-	-	68	2	10~14	
1 026	644	11	-	523	84	248	98	82	5	6	53	-	15~19	
3 495	2 406	557	223	1 063	101	324	149	187	78	224	87	-	20~24	
3 148	1 732	501	638	637	70	231	133	117	19	67	126	3	25~29	
2 418	1 210	358	641	575	97	170	118	73	9	108	206	1	30~34	
1 592	666	122	495	469	114	123	93	47	5	87	380	-	35~39	
1 155	501	77	418	461	137	124	67	42	3	88	603	-	40~44	
692	332	59	264	298	96	92	27	21	2	60	862	-	45~49	
346	118	39	113	154	88	27	10	5	1	73	1 254	-	50~54	
181	68	23	64	110	85	10	4	1	1	9	1 530	-	55~59	
85	46	31	45	112	86	16	4	2	1	3	4 931	-	60 and over	
7 549	5 729	1 445	2 325	3 096	447	965	479	476	110	619	3 694	6	<b>Male</b>	
-	-	-	-	4	4	-	-	-	-	-	1 220	2	6~ 9	
-	-	-	-	46	23	23	-	-	-	-	36	-	10~14	
448	382	7	-	341	48	155	66	62	4	6	32	-	15~19	
1 444	1 531	432	98	806	69	216	88	143	75	215	36	-	20~24	
1 534	1 210	397	423	439	36	157	88	94	13	51	39	3	25~29	
1 346	998	288	523	393	42	112	74	64	7	94	52	1	30~34	
981	596	111	415	328	36	88	73	44	4	83	89	-	35~39	
802	468	68	400	324	44	103	51	41	3	82	146	-	40~44	
514	320	58	256	218	44	72	24	20	1	57	193	-	45~49	
270	113	36	111	86	30	20	9	5	1	21	243	-	50~54	
139	67	21	59	55	35	8	3	1	1	7	366	-	55~59	
71	44	27	60	56	36	11	3	2	1	3	1 242	-	60 and over	
6 589	1 994	333	576	1 408	569	444	224	101	14	56	8 791	4	<b>Female</b>	
-	-	-	-	2	2	-	-	-	-	-	1 165	2	6~ 9	
-	-	-	-	50	29	21	-	-	-	-	32	2	10~14	
578	262	4	-	182	36	93	32	20	1	-	21	-	15~19	
2 051	875	125	125	257	32	108	61	44	3	9	51	-	20~24	
1 614	522	104	215	198	34	74	45	23	6	16	87	-	25~29	
1 072	212	70	118	182	55	58	44	9	2	14	154	-	30~34	
611	70	11	80	141	78	35	20	3	1	4	291	-	35~39	
353	33	9	18	137	93	21	16	1	-	6	457	-	40~44	
178	12	1	8	80	52	20	3	1	1	3	649	-	45~49	
76	5	3	2	68	58	7	1	-	-	2	1 011	-	50~54	
42	1	2	5	55	50	2	1	-	-	2	1 164	-	55~59	
14	2	4	5	56	50	5	1	-	-	-	3 689	-	60 and over	

# 제 4 표 연령 및 교육

## Table 4. Population 6 Years of Age and Over by Age,

연령	계 Total	재학 School attendance							출업		
		국 Primary school	민 중 Middle school	인 문 고 General high school	실 업 고 Vocational high school	초 대 전 문 Junior college	대 학 이 상 College or higher	국 Primary school	민 중 Middle school	학	
순천시	100 195	37 879	17 473	8 583	6 542	3 297	1 431	553	49 466	19 701	11 696
6~9	11 230	9 916	9 916	-	-	-	-	-	-	-	-
10~14	14 589	14 119	7 545	6 428	108	38	-	-	348	314	34
15~19	17 368	12 505	12	2 154	6 345	3 218	586	190	4 501	1 403	1 708
20~24	11 106	1 258	-	1	89	41	798	329	9 043	2 019	2 393
25~29	8 293	67	-	-	-	-	41	26	7 823	2 314	1 998
30~34	7 430	7	-	-	-	-	4	3	7 043	2 431	1 772
35~39	5 936	3	-	-	-	-	2	1	5 475	2 294	1 255
40~44	5 979	2	-	-	-	-	-	2	5 182	2 557	978
45~49	4 868	-	-	-	-	-	-	-	3 906	2 162	622
50~54	3 825	1	-	-	-	-	-	-	2 741	1 751	440
55~59	3 051	1	-	-	-	-	-	1	1 713	1 216	255
60이상	6 520	-	-	-	-	-	-	-	1 691	1 240	241
남자	51 310	21 054	9 002	4 461	4 300	1 840	1 031	420	25 233	7 730	5 736
6~9	5 839	5 163	5 163	-	-	-	-	-	-	-	-
10~14	7 541	7 336	3 830	3 415	69	22	-	-	137	122	15
15~19	9 974	7 542	9	1 046	4 168	1 793	394	132	2 170	560	893
20~24	5 904	938	-	-	63	25	594	256	4 313	813	993
25~29	4 062	64	-	-	-	-	38	26	3 741	852	848
30~34	3 806	6	-	-	-	-	4	2	3 593	884	798
35~39	2 956	1	-	-	-	-	1	-	2 765	756	595
40~44	3 091	2	-	-	-	-	-	2	2 784	933	510
45~49	2 439	-	-	-	-	-	-	-	2 126	803	354
50~54	1 794	1	-	-	-	-	-	-	1 480	681	321
55~59	1 435	1	-	-	-	-	-	1	1 039	612	213
60이상	2 469	-	-	-	-	-	-	-	1 085	714	196
여자	48 885	16 825	8 471	4 122	2 242	1 457	400	133	24 233	11 971	5 960
6~9	5 391	4 753	4 753	-	-	-	-	-	-	-	-
10~14	7 048	6 783	3 715	3 013	39	16	-	-	211	192	19
15~19	7 394	4 963	3	1 108	2 177	1 425	192	58	2 331	843	815
20~24	5 202	320	-	1	26	16	204	73	4 730	1 206	1 400
25~29	4 231	3	-	-	-	-	3	-	4 082	1 462	1 450
30~34	3 624	1	-	-	-	-	-	1	3 450	1 547	974
35~39	2 980	2	-	-	-	-	1	1	2 710	1 538	660
40~44	2 888	-	-	-	-	-	-	-	2 398	1 624	468
45~49	2 429	-	-	-	-	-	-	-	1 780	1 359	268
50~54	2 031	-	-	-	-	-	-	-	1 261	1 070	119
55~59	1 616	-	-	-	-	-	-	-	674	604	42
60이상	4 051	-	-	-	-	-	-	-	606	526	45
광산군	113 166	37 721	21 088	9 705	3 840	1 764	234	1 090	56 011	26 754	14 452
6~9	12 926	11 621	11 621	-	-	-	-	-	-	-	-
10~14	17 189	16 591	9 440	7 011	105	35	-	-	455	382	73
15~19	14 482	8 492	27	2 689	3 655	1 697	91	333	5 575	2 022	2 195
20~24	12 736	876	-	5	80	32	127	632	10 974	3 019	3 400
25~29	9 070	110	-	-	-	-	7	103	8 523	2 699	2 542
30~34	7 446	21	-	-	-	-	5	16	6 969	2 876	1 979
35~39	6 465	8	-	-	-	-	3	5	5 810	3 150	1 391
40~44	6 804	2	-	-	-	-	1	1	5 717	3 652	1 142
45~49	6 573	-	-	-	-	-	-	-	4 871	3 289	842
50~54	5 252	-	-	-	-	-	-	-	3 160	2 370	473
55~59	4 460	-	-	-	-	-	-	-	1 967	1 590	230
60이상	9 763	-	-	-	-	-	-	-	1 990	1 705	185
남자	56 851	19 883	10 597	4 966	2 311	979	168	862	29 539	11 535	7 831
6~9	6 603	5 954	5 954	-	-	-	-	-	-	-	-
10~14	8 610	8 326	4 628	3 626	56	16	-	-	208	171	37
15~19	7 778	4 796	15	1 337	2 206	945	57	236	2 699	842	1 081
20~24	7 055	673	-	3	49	18	97	506	5 690	1 237	1 685
25~29	4 733	105	-	-	-	-	7	98	4 341	1 060	1 164
30~34	3 911	21	-	-	-	-	5	16	3 640	1 046	1 042
35~39	3 295	7	-	-	-	-	2	5	3 006	1 152	837
40~44	3 294	1	-	-	-	-	-	1	2 930	1 441	708
45~49	3 062	-	-	-	-	-	-	-	2 590	1 350	585
50~54	2 466	-	-	-	-	-	-	-	1 864	1 230	349
55~59	2 143	-	-	-	-	-	-	-	1 272	950	190
60이상	3 901	-	-	-	-	-	-	-	1 299	1 056	153
여자	56 315	17 838	10 491	4 739	1 529	785	66	228	26 472	15 219	6 621
6~9	6 323	5 667	5 667	-	-	-	-	-	-	-	-
10~14	8 579	8 265	4 812	3 385	49	19	-	-	247	211	36
15~19	6 704	3 696	12	1 352	1 449	752	34	97	2 876	1 180	1 114
20~24	5 681	203	-	2	31	14	30	126	5 284	1 782	1 715
25~29	4 337	5	-	-	-	-	-	5	4 182	1 639	1 378
30~34	3 535	-	-	-	-	-	-	-	3 329	1 830	937
35~39	3 170	1	-	-	-	-	1	-	2 804	1 998	554
40~44	3 510	1	-	-	-	-	1	-	2 787	2 211	434
45~49	3 511	-	-	-	-	-	-	-	2 281	1 939	257
50~54	2 786	-	-	-	-	-	-	-	1 296	1 140	124
55~59	2 317	-	-	-	-	-	-	-	695	640	40
60이상	5 862	-	-	-	-	-	-	-	691	649	32

# 정도별 인구 (6세이상) (계속)

## School Attendance and Educational Attainment (continued)

Graduated				중 퇴 Not Completed							불 취 학 Never attending	미 상 Unknown	Age
인 문 고 General high school	실 업 고 Vocational high school	초 대 전 문 Junior college	대 학 이 상 College or higher	주 민 Primary school	중 학 Middle school	인 문 고 General high school	실 업 고 Vocational high school	초 대 전 문 Junior college	대 학 이 상 College or higher				
11 419	2 967	1 242	2 461	2 569	529	778	478	144	143	497	10 276	5	Suncheon Si
-	-	-	-	3	3	-	-	-	-	-	1 308	3	6~ 9
-	-	-	-	52	17	33	1	1	-	-	69	1	10~14
1 071	309	10	-	294	38	139	71	30	7	9	68	-	15~19
3 057	886	449	239	740	45	172	138	48	103	234	65	-	20~24
2 178	503	365	465	287	38	98	77	19	14	41	115	1	25~29
1 741	430	181	488	229	32	83	48	19	5	42	151	-	30~34
1 218	260	74	374	206	45	55	51	9	3	43	252	-	35~39
978	235	47	387	289	86	84	56	8	4	51	506	-	40~44
604	191	45	282	210	68	65	22	5	2	48	752	-	45~49
323	70	27	130	110	56	22	9	2	2	19	973	-	50~54
138	32	22	50	69	41	15	2	2	1	8	1 268	-	55~59
111	31	22	46	80	60	12	3	1	2	2	4 749	-	60 and over
6 542	2 342	881	2 002	1 877	236	552	360	122	135	472	3 144	2	Male
-	-	-	-	3	3	-	-	-	-	-	672	1	6~ 9
-	-	-	-	32	5	27	-	-	-	-	36	-	10~14
549	163	5	-	225	26	105	58	21	6	9	37	-	15~19
1 425	673	288	121	622	38	119	92	43	97	233	31	-	20~24
1 104	377	254	306	208	24	69	53	17	14	31	48	1	25~29
1 027	368	130	386	163	14	52	39	16	5	37	44	-	30~34
792	234	59	329	134	11	37	35	8	3	40	56	-	35~39
718	218	40	365	193	24	57	52	8	4	48	112	-	40~44
469	185	39	276	145	28	44	19	5	2	47	168	-	45~49
260	66	25	127	76	27	20	8	2	2	17	237	-	50~54
114	30	21	49	39	14	14	1	1	1	8	356	-	55~59
84	28	20	43	37	22	8	3	1	1	2	1 347	-	60 and over
4 877	605	361	459	692	293	226	118	22	8	25	7 132	3	Female
-	-	-	-	-	20	12	-	-	-	-	636	2	6~ 9
-	-	-	-	2	6	1	-	-	-	-	33	1	10~14
522	146	5	-	69	12	34	13	9	1	-	31	-	15~19
1 632	213	161	118	118	7	53	46	5	6	1	34	-	20~24
1 074	126	111	159	79	14	29	24	2	-	10	67	-	25~29
714	62	51	102	66	18	31	9	3	-	5	107	-	30~34
426	26	15	45	72	34	18	16	1	-	3	196	-	35~39
260	17	7	22	96	62	27	4	-	-	3	394	-	40~44
135	6	6	6	65	40	21	3	-	-	1	584	-	45~49
63	4	1	3	34	29	2	1	-	-	2	736	-	50~54
24	2	1	1	30	27	1	1	-	-	-	912	-	55~59
27	3	2	3	43	38	4	-	-	1	-	3 402	-	60 and over
9 002	3 418	833	1 552	3 161	1 247	776	431	171	89	447	16 258	15	Gwangsan Gun
-	-	-	-	5	5	-	-	-	-	-	1 292	8	6~ 9
-	-	-	-	72	33	35	2	2	-	-	70	1	10~14
948	401	9	-	343	72	148	80	39	3	1	72	-	15~19
2 756	1 366	294	139	763	60	204	138	60	68	233	121	2	20~24
1 904	677	268	433	291	45	90	73	26	8	49	145	1	25~29
1 270	383	127	334	238	60	67	58	13	2	38	217	1	30~34
781	217	44	227	242	98	56	32	9	2	45	405	-	35~39
576	152	22	173	304	168	65	22	7	2	40	781	-	40~44
443	126	23	148	318	190	64	22	9	4	29	1 382	2	45~49
191	58	20	48	210	163	33	3	5	-	6	1 882	-	50~54
81	25	12	29	180	163	10	1	-	-	6	2 313	-	55~59
52	13	14	21	195	190	4	-	1	-	-	7 578	-	60 and over
5 882	2 349	699	1 243	2 157	617	556	343	143	80	418	5 266	6	Male
-	-	-	-	1	1	-	-	-	-	-	644	4	6~ 9
-	-	-	-	43	16	26	1	-	-	-	33	-	10~14
557	212	7	-	244	49	101	62	30	2	-	39	-	15~19
1 593	842	252	81	643	45	152	104	52	66	224	49	-	20~24
1 150	449	216	302	223	33	69	56	22	5	38	64	-	25~29
869	307	109	267	172	36	40	50	10	-	36	77	1	30~34
597	188	33	199	147	32	34	27	8	2	44	135	-	35~39
461	140	19	161	170	61	46	19	7	1	36	193	-	40~44
377	119	20	139	179	69	50	20	8	4	28	292	1	45~49
165	55	19	46	115	74	27	3	5	-	6	487	-	50~54
69	24	11	28	103	88	8	1	-	-	6	768	-	55~59
44	13	13	20	117	113	3	-	1	-	-	2 485	-	60 and over
3 120	1 069	134	309	1 004	630	220	88	28	9	29	10 992	9	Female
-	-	-	-	4	4	-	-	-	-	-	648	4	6~ 9
-	-	-	-	29	17	9	1	2	-	-	37	-	10~14
391	189	2	-	99	23	47	18	9	1	1	33	-	15~19
1 163	524	42	58	120	15	52	34	8	2	9	72	2	20~24
754	228	52	131	68	12	21	17	4	3	11	81	1	25~29
401	76	18	67	66	24	27	8	3	2	2	140	-	30~34
184	29	11	28	95	66	22	5	1	-	1	270	-	35~39
115	12	3	12	134	107	19	3	-	1	4	588	-	40~44
66	7	3	9	139	121	14	2	1	-	1	1 090	1	45~49
26	3	1	2	95	89	6	-	-	-	-	1 395	-	50~54
12	1	1	1	77	75	2	-	-	-	-	1 545	-	55~59
8	-	1	1	78	77	1	-	-	-	-	5 093	-	60 and over

## 제 4 표 연령 및 교육

Table 4. Population 6 Years of Age and Over by Age,

연령	계 Total	재학 School attendance							출업		
		국민 Primary school	중 Middle school	학 High school	인문고 General high school	실업고 Vocational high school	초대전문 Junior college	대학이상 College or higher	국민 Primary school	중 Middle school	학
<b>담양군</b>	80 893	28 811	16 837	7 741	2 235	1 506	104	388	32 502	20 560	6 012
6~9	10 280	9 243	9 243	-	-	-	-	-	-	-	-
10~14	13 667	13 264	7 580	5 600	51	33	-	-	294	267	27
15~19	9 320	5 873	14	2 139	2 117	1 451	41	111	3 171	1 250	1 264
20~24	7 206	387	-	2	67	22	60	236	6 199	2 163	1 640
25~29	4 155	38	-	-	-	-	2	36	3 821	2 052	838
30~34	4 211	5	-	-	-	-	1	4	3 776	2 477	642
35~39	4 427	-	-	-	-	-	-	-	3 685	2 794	487
40~44	5 223	1	-	-	-	-	-	1	3 919	3 109	446
45~49	4 965	-	-	-	-	-	-	-	3 120	2 518	310
50~54	4 268	-	-	-	-	-	-	-	2 029	1 709	184
55~59	3 762	-	-	-	-	-	-	-	1 225	1 092	84
60이상	9 409	-	-	-	-	-	-	-	1 263	1 129	90
<b>남자</b>	40 283	15 571	8 634	4 127	1 058	1 350	84	318	17 442	9 755	3 292
6~9	5 321	4 813	4 813	-	-	-	-	-	-	-	-
10~14	7 090	6 931	3 812	3 063	27	29	-	-	107	93	14
15~19	5 135	3 509	9	1 062	1 023	1 302	32	81	1 451	522	513
20~24	4 334	277	-	2	8	19	49	199	3 559	991	862
25~29	2 081	35	-	-	-	-	2	33	1 891	841	404
30~34	2 046	5	-	-	-	-	1	4	1 880	1 008	353
35~39	2 065	-	-	-	-	-	-	-	1 786	1 152	311
40~44	2 483	1	-	-	-	-	-	1	2 073	1 428	325
45~49	2 269	-	-	-	-	-	-	-	1 737	1 250	224
50~54	1 966	-	-	-	-	-	-	-	1 282	1 017	142
55~59	1 740	-	-	-	-	-	-	-	797	687	68
60이상	3 753	-	-	-	-	-	-	-	879	766	76
<b>여자</b>	40 610	13 240	8 203	3 614	1 177	156	20	70	15 060	10 805	2 720
6~9	4 959	4 430	4 430	-	-	-	-	-	-	-	-
10~14	6 577	6 333	3 768	2 537	24	4	-	-	187	174	13
15~19	4 185	2 364	5	1 077	1 094	149	9	30	1 720	728	751
20~24	2 872	110	-	-	59	3	11	37	2 640	1 172	778
25~29	2 074	3	-	-	-	-	-	3	1 930	1 211	434
30~34	2 165	-	-	-	-	-	-	-	1 896	1 469	289
35~39	2 362	-	-	-	-	-	-	-	1 899	1 642	176
40~44	2 740	-	-	-	-	-	-	-	1 846	1 681	121
45~49	2 696	-	-	-	-	-	-	-	1 383	1 268	86
50~54	2 302	-	-	-	-	-	-	-	747	692	42
55~59	2 022	-	-	-	-	-	-	-	428	405	16
60이상	5 656	-	-	-	-	-	-	-	384	363	14
<b>곡성군</b>	66 847	23 516	14 774	6 598	1 577	435	39	93	26 685	18 361	3 898
6~9	8 784	7 756	7 756	-	-	-	-	-	-	-	-
10~14	12 260	11 748	7 003	4 716	22	7	-	-	420	402	18
15~19	6 483	3 889	15	1 877	1 539	420	15	23	2 410	1 215	723
20~24	5 313	109	-	5	16	8	22	58	4 778	1 910	1 094
25~29	3 084	11	-	-	-	-	1	10	2 903	1 725	518
30~34	3 302	3	-	-	-	-	1	2	3 004	2 068	452
35~39	3 400	-	-	-	-	-	-	-	2 868	2 291	297
40~44	4 648	-	-	-	-	-	-	-	3 602	3 016	301
45~49	4 478	-	-	-	-	-	-	-	2 860	2 372	241
50~54	3 847	-	-	-	-	-	-	-	1 815	1 569	126
55~59	3 309	-	-	-	-	-	-	-	1 031	903	62
60이상	7 939	-	-	-	-	-	-	-	994	890	66
<b>남자</b>	32 880	12 193	7 436	3 516	768	352	38	83	14 501	8 668	2 455
6~9	4 504	3 985	3 985	-	-	-	-	-	-	-	-
10~14	6 219	6 007	3 445	2 545	10	7	-	-	162	153	9
15~19	3 441	2 103	6	968	752	341	15	21	1 212	501	405
20~24	3 339	84	-	3	6	4	21	50	2 898	873	687
25~29	1 486	11	-	-	-	-	1	10	1 386	703	249
30~34	1 593	3	-	-	-	-	1	2	1 485	837	272
35~39	1 515	-	-	-	-	-	-	-	1 327	891	197
40~44	2 136	-	-	-	-	-	-	-	1 830	1 341	234
45~49	2 041	-	-	-	-	-	-	-	1 629	1 211	190
50~54	1 713	-	-	-	-	-	-	-	1 127	916	104
55~59	1 610	-	-	-	-	-	-	-	729	618	50
60이상	3 283	-	-	-	-	-	-	-	716	624	58
<b>여자</b>	33 967	11 323	7 338	3 082	809	83	1	10	12 184	9 693	1 443
6~9	4 280	3 771	3 771	-	-	-	-	-	-	-	-
10~14	6 041	5 741	3 558	2 171	12	7	-	-	258	249	9
15~19	3 042	1 786	9	909	787	79	15	2	1 198	714	318
20~24	1 974	25	-	2	10	4	1	8	1 880	1 037	407
25~29	1 598	-	-	-	-	-	-	-	1 517	1 022	269
30~34	1 709	-	-	-	-	-	-	-	1 519	1 231	180
35~39	1 885	-	-	-	-	-	-	-	1 541	1 400	100
40~44	2 512	-	-	-	-	-	-	-	1 772	1 675	67
45~49	2 437	-	-	-	-	-	-	-	1 231	1 161	51
50~54	2 134	-	-	-	-	-	-	-	688	653	22
55~59	1 699	-	-	-	-	-	-	-	302	285	12
60이상	4 656	-	-	-	-	-	-	-	278	266	8

정도별 인구 (6세이상) (계속)

School Attendance and Educational Attainment (continued)

Graduated				증 비 Not Completed								분 취 학 Never attending	미 상 Unknown	Age
인 문 고 General high school	실 업 고 Vocational high school	초 대 전 문 Junior college	대 학 이 상 College or higher	국 민 Primary school	중 학 Middle school	인 문 고 General high school	실 업 고 Vocational high school	초 대 전 문 Junior college	대 학 이 상 College or higher					
3 248	1 873	283	526	2 245	1 178	466	181	107	61	252	17 328	7	Damyang Gun	
-	-	-	-	1	1	-	-	-	-	-	1 030	6	6~ 9	
-	-	-	-	52	30	22	-	-	-	-	56	1	10~14	
462	194	1	-	197	52	84	34	26	1	-	79	-	15~19	
1 364	836	136	60	492	53	105	69	44	52	169	128	-	20~24	
462	303	63	103	145	53	47	19	12	3	11	151	-	25~29	
321	194	42	100	160	89	36	15	10	3	7	270	-	30~34	
210	112	15	67	212	152	39	10	3	-	8	530	-	35~39	
175	109	7	73	304	205	52	17	10	-	20	999	-	40~44	
138	75	8	71	264	182	50	10	2	1	19	1 581	-	45~49	
77	23	7	29	148	108	22	5	-	-	13	2 091	-	50~54	
23	18	2	6	117	111	3	1	-	1	1	2 420	-	55~59	
16	9	2	17	153	142	6	1	-	-	4	7 993	-	60 and over	
2 027	1 655	243	470	1 475	580	347	146	97	60	245	5 791	4	Male	
-	-	-	-	1	1	-	-	-	-	-	504	3	6~ 9	
-	-	-	-	23	14	9	-	-	-	-	28	1	10~14	
256	160	-	-	140	26	61	28	25	-	-	35	-	15~19	
798	738	122	48	434	40	81	55	40	52	166	64	-	20~24	
259	253	50	84	96	27	32	13	10	3	11	59	-	25~29	
228	171	32	88	86	32	26	13	7	3	5	75	-	30~34	
145	105	14	59	109	63	30	7	3	-	6	170	-	35~39	
133	109	7	71	172	90	38	14	10	-	20	237	-	40~44	
111	74	7	71	155	80	44	9	2	1	19	377	-	45~49	
66	22	7	28	101	63	20	5	-	-	13	583	-	50~54	
19	15	2	6	57	53	1	1	-	1	1	886	-	55~59	
12	8	2	15	101	91	5	1	-	-	4	2 773	-	60 and over	
1 221	218	40	56	770	598	119	35	10	1	7	11 537	3	Female	
-	-	-	-	-	-	-	-	-	-	-	526	3	6~ 9	
-	-	-	-	29	14	13	-	-	-	-	28	-	10~14	
206	34	1	-	57	26	23	6	1	1	-	44	-	15~19	
566	98	14	12	58	13	24	14	4	-	3	64	-	20~24	
203	50	13	19	49	26	15	6	2	-	-	92	-	25~29	
93	23	10	12	74	57	10	2	3	-	2	195	-	30~34	
65	7	1	8	103	89	9	3	-	-	2	360	-	35~39	
42	-	-	2	132	115	14	3	-	-	-	762	-	40~44	
27	1	1	-	109	102	6	1	-	-	-	1 204	-	45~49	
11	1	-	1	47	45	2	-	-	-	-	1 508	-	50~54	
4	3	-	-	60	58	2	-	-	-	-	1 534	-	55~59	
4	1	-	2	52	51	1	-	-	-	-	5 220	-	60 and over	
2 550	1 191	319	366	1 858	1 187	253	127	65	46	180	14 780	8	Gogseong Gun	
-	-	-	-	1	1	-	-	-	-	-	1 023	4	6~ 9	
-	-	-	-	33	20	13	-	-	-	-	58	1	10~14	
349	121	2	-	121	36	42	24	14	3	2	63	-	15~19	
1 033	544	154	43	346	49	48	54	31	36	128	80	-	20~24	
372	176	56	56	79	38	14	11	8	-	8	90	1	25~29	
256	118	51	59	136	86	28	12	2	2	6	159	-	30~34	
152	54	20	54	187	150	20	10	1	2	4	345	-	35~39	
151	75	5	54	275	220	29	8	3	2	13	770	1	40~44	
119	61	14	53	274	209	38	7	4	1	15	1 343	1	45~49	
65	26	6	23	173	155	12	-	2	-	4	1 859	-	50~54	
35	9	6	16	118	110	7	1	-	-	-	2 160	-	55~59	
18	7	5	8	115	113	2	-	-	-	-	6 830	-	60 and over	
1 719	1 046	286	327	1 119	532	198	102	63	46	178	5 064	3	Male	
-	-	-	-	1	1	-	-	-	-	-	516	2	6~ 9	
-	-	-	-	20	14	6	-	-	-	-	30	-	10~14	
208	96	2	-	88	19	30	20	14	3	2	38	-	15~19	
689	474	143	32	309	30	40	46	30	36	127	48	-	20~24	
207	141	45	41	55	25	8	7	7	-	8	34	-	25~29	
171	111	42	52	63	31	17	6	2	2	5	42	-	30~34	
116	51	19	53	87	57	15	8	1	2	4	101	-	35~39	
124	74	5	52	121	68	27	8	3	2	13	185	-	40~44	
103	59	14	52	129	69	34	6	4	1	15	282	1	45~49	
55	25	6	21	87	69	12	-	2	-	4	499	-	50~54	
31	9	5	16	78	70	7	1	-	-	-	803	-	55~59	
15	6	5	8	81	79	2	-	-	-	-	2 486	-	60 and over	
831	145	33	39	739	655	55	25	2	-	2	9 716	5	Female	
-	-	-	-	-	-	-	-	-	-	-	507	2	6~ 9	
-	-	-	-	13	6	7	-	-	-	-	28	-	10~14	
141	25	-	-	33	17	12	4	-	-	-	25	-	15~19	
344	70	11	11	37	19	8	8	1	-	1	32	-	20~24	
165	35	11	15	24	13	6	4	1	-	-	56	1	25~29	
85	7	9	7	73	55	11	6	-	-	1	117	-	30~34	
36	3	1	1	100	93	5	2	-	-	-	244	-	35~39	
27	1	-	2	154	152	2	-	-	-	-	585	1	40~44	
16	2	-	1	145	140	4	1	-	-	-	1 061	-	45~49	
10	1	-	2	86	86	-	-	-	-	-	1 360	-	50~54	
4	-	1	-	40	40	-	-	-	-	-	1 357	-	55~59	
3	1	-	-	34	34	-	-	-	-	-	4 344	-	60 and over	

### 제 4 표 연령 및 교육

Table 4. Population 6 Years of Age and Over by Age,

연 령	계 Total	재 학 School attendance							출 업		
		국 민	중 학	인 문 고	실 업 고	초 대 전 문	대 학 이 상	국 민	중 학	학	
		Primary school	Middle school	General high school	Vocational high school	Junior college	College or higher	Primary school	Middle school		
<b>구 레 군</b>	<b>51 156</b>	<b>17 720</b>	<b>10 833</b>	<b>5 189</b>	<b>758</b>	<b>853</b>	<b>33</b>	<b>54</b>	<b>21 318</b>	<b>13 357</b>	<b>3 962</b>
6~9	6 515	5 668	5 668	-	-	-	-	-	-	-	-
10~14	9 377	9 100	5 156	3 906	16	22	-	-	207	191	16
15~19	5 005	2 861	9	1 280	733	812	11	16	2 023	857	803
20~24	4 234	85	-	3	9	19	20	34	3 804	1 321	1 039
25~29	2 716	4	-	-	-	-	1	3	2 545	1 320	567
30~34	2 681	1	-	-	-	-	-	1	2 458	1 531	454
35~39	2 983	1	-	-	-	-	1	-	2 607	1 999	327
40~44	3 587	-	-	-	-	-	-	-	2 870	2 221	336
45~49	3 244	-	-	-	-	-	-	-	2 157	1 695	185
50~54	2 699	-	-	-	-	-	-	-	1 229	1 011	119
55~59	2 335	-	-	-	-	-	-	-	721	608	54
60이상	5 780	-	-	-	-	-	-	-	697	603	62
<b>남 자</b>	<b>25 381</b>	<b>9 352</b>	<b>5 547</b>	<b>2 795</b>	<b>194</b>	<b>746</b>	<b>27</b>	<b>43</b>	<b>11 517</b>	<b>6 144</b>	<b>2 326</b>
6~9	3 352	2 936	2 936	-	-	-	-	-	-	-	-
10~14	4 906	4 780	2 605	2 148	9	18	-	-	87	77	10
15~19	2 671	1 559	6	646	180	710	7	10	1 024	370	419
20~24	2 652	71	-	1	5	18	18	29	2 308	594	645
25~29	1 330	4	-	-	-	-	1	3	1 233	522	269
30~34	1 262	1	-	-	-	-	-	1	1 158	554	237
35~39	1 342	1	-	-	-	-	1	-	1 212	791	186
40~44	1 731	-	-	-	-	-	-	-	1 514	1 005	231
45~49	1 592	-	-	-	-	-	-	-	1 267	877	139
50~54	1 205	-	-	-	-	-	-	-	755	573	91
55~59	1 075	-	-	-	-	-	-	-	478	383	45
60이상	2 263	-	-	-	-	-	-	-	481	398	54
<b>여 자</b>	<b>25 775</b>	<b>8 368</b>	<b>5 286</b>	<b>2 394</b>	<b>564</b>	<b>107</b>	<b>6</b>	<b>11</b>	<b>9 801</b>	<b>7 213</b>	<b>1 636</b>
6~9	3 163	2 732	2 732	-	-	-	-	-	-	-	-
10~14	4 471	4 320	2 551	1 758	7	4	-	-	120	114	6
15~19	2 334	1 302	3	634	553	102	4	6	999	487	384
20~24	1 582	14	-	2	4	1	2	5	1 496	727	394
25~29	1 386	-	-	-	-	-	-	-	1 312	798	298
30~34	1 419	-	-	-	-	-	-	-	1 300	977	217
35~39	1 641	-	-	-	-	-	-	-	1 395	1 208	141
40~44	1 856	-	-	-	-	-	-	-	1 356	1 216	105
45~49	1 652	-	-	-	-	-	-	-	890	818	46
50~54	1 494	-	-	-	-	-	-	-	474	438	28
55~59	1 260	-	-	-	-	-	-	-	243	225	9
60이상	3 517	-	-	-	-	-	-	-	216	205	8
<b>관 양 군</b>	<b>69 400</b>	<b>24 902</b>	<b>14 852</b>	<b>6 963</b>	<b>1 674</b>	<b>1 191</b>	<b>114</b>	<b>108</b>	<b>29 708</b>	<b>18 865</b>	<b>5 432</b>
6~9	8 940	7 886	7 886	-	-	-	-	-	-	-	-
10~14	12 532	12 153	6 939	5 139	51	24	-	-	291	262	29
15~19	7 404	4 677	27	1 821	1 598	1 156	41	34	2 584	1 045	953
20~24	6 008	169	-	3	25	11	67	63	5 434	1 798	1 381
25~29	3 736	8	-	-	-	-	1	7	3 566	1 980	750
30~34	3 854	6	-	-	-	-	5	1	3 651	2 390	683
35~39	3 885	1	-	-	-	-	-	1	3 501	2 679	501
40~44	4 801	1	-	-	-	-	-	1	3 911	3 060	501
45~49	4 287	-	-	-	-	-	-	-	2 885	2 274	321
50~54	3 672	1	-	-	-	-	-	1	1 806	1 529	175
55~59	3 111	-	-	-	-	-	-	-	1 098	761	77
60이상	7 170	-	-	-	-	-	-	-	981	887	61
<b>남 자</b>	<b>34 824</b>	<b>13 127</b>	<b>7 579</b>	<b>3 641</b>	<b>816</b>	<b>908</b>	<b>93</b>	<b>90</b>	<b>16 511</b>	<b>8 914</b>	<b>3 428</b>
6~9	4 557	4 028	4 028	-	-	-	-	-	-	-	-
10~14	6 464	6 295	3 537	2 713	27	18	-	-	130	112	18
15~19	4 073	2 648	14	926	777	881	27	23	1 321	435	510
20~24	3 859	139	-	2	12	9	60	56	3 382	825	856
25~29	1 836	8	-	-	-	-	1	7	1 744	764	389
30~34	1 859	6	-	-	-	-	5	1	1 776	894	412
35~39	1 797	1	-	-	-	-	-	1	1 680	1 081	335
40~44	2 380	1	-	-	-	-	-	1	2 125	1 413	387
45~49	2 037	-	-	-	-	-	-	-	1 708	1 188	255
50~54	1 696	1	-	-	-	-	-	1	1 177	937	144
55~59	1 460	-	-	-	-	-	-	-	750	630	65
60이상	2 806	-	-	-	-	-	-	-	718	635	57
<b>여 자</b>	<b>34 576</b>	<b>11 775</b>	<b>7 273</b>	<b>3 322</b>	<b>858</b>	<b>283</b>	<b>21</b>	<b>18</b>	<b>13 197</b>	<b>9 951</b>	<b>2 004</b>
6~9	4 383	3 858	3 858	-	-	-	-	-	-	-	-
10~14	6 068	5 858	3 402	2 426	24	6	-	-	161	150	11
15~19	3 331	2 029	13	895	821	275	14	11	1 263	610	443
20~24	2 149	30	-	1	13	2	7	7	2 052	973	525
25~29	1 900	-	-	-	-	-	-	-	1 822	1 216	361
30~34	1 995	-	-	-	-	-	-	-	1 875	1 496	271
35~39	2 088	-	-	-	-	-	-	-	1 821	1 598	166
40~44	2 421	-	-	-	-	-	-	-	1 786	1 647	114
45~49	2 250	-	-	-	-	-	-	-	1 177	1 086	66
50~54	1 976	-	-	-	-	-	-	-	629	592	31
55~59	1 651	-	-	-	-	-	-	-	348	331	12
60이상	4 364	-	-	-	-	-	-	-	263	252	4

정도별 인구 (6세이상) (계속)

School Attendance and Educational Attainment (continued)

Graduated				중 퇴 Not Completed								불 취 학 Never attending	미 상 Unknown	Age
인 문 고 General high school	실 업 고 Vocational high school	초 대 전문 Junior college	대 학 이 상 College or higher	국 민 Primary school	중 학 Middle school	인 문 고 General high school	실 업 고 Vocational high school	초 대 전문 Junior college	대 학 이 상 College or higher					
1 685	1 658	279	377	1 024	383	268	97	105	43	128	11 092	2	Gurye Gun	
-	-	-	-	3	3	-	-	-	-	-	842	2	6~ 9	
-	-	-	-	29	13	13	-	3	-	-	41	-	10~14	
177	185	1	-	85	13	40	18	9	1	4	36	-	15~19	
614	692	100	38	270	7	83	34	54	24	68	75	-	20~24	
268	266	76	48	86	19	30	11	14	7	5	81	-	25~29	
192	167	47	67	87	27	24	11	12	4	9	135	-	30~34	
111	101	16	53	93	49	22	8	3	2	9	282	-	35~39	
115	125	12	61	126	89	16	4	5	3	9	591	-	40~44	
113	79	13	72	108	60	25	5	4	1	13	979	-	45~49	
50	22	8	19	65	44	8	4	1	-	8	1 405	-	50~54	
29	12	4	14	31	24	4	-	-	-	3	1 583	-	55~59	
16	9	2	5	41	35	3	2	-	1	-	5 042	-	60 and over	
1 007	1 482	234	324	725	182	206	73	102	40	122	3 786	1	Male	
-	-	-	-	1	1	-	-	-	-	-	414	1	6~ 9	
-	-	-	-	18	5	10	-	3	-	-	21	-	10~14	
70	164	1	-	64	8	28	14	9	1	4	24	-	15~19	
324	636	82	27	236	4	64	24	53	23	68	37	-	20~24	
146	202	60	34	65	12	23	7	13	6	4	28	-	25~29	
123	150	40	54	60	11	19	10	11	4	5	43	-	30~34	
79	92	14	50	48	13	19	4	3	1	8	81	-	35~39	
93	120	11	54	73	41	11	4	5	3	9	144	-	40~44	
90	78	13	70	68	25	20	5	4	1	13	257	-	45~49	
43	22	8	18	45	26	6	4	1	-	8	405	-	50~54	
24	10	4	12	18	11	4	-	-	-	3	579	-	55~59	
15	8	1	5	29	25	2	1	-	1	-	1 753	-	60 and over	
678	176	45	53	299	201	62	24	3	3	6	7 306	1	Female	
-	-	-	-	2	2	-	-	-	-	-	428	1	6~ 9	
-	-	-	-	11	8	3	-	-	-	-	20	-	10~14	
107	21	-	-	21	5	12	4	-	-	-	12	-	15~19	
290	56	18	11	34	3	19	10	1	1	1	38	-	20~24	
122	64	16	14	21	7	7	4	1	1	1	53	-	25~29	
69	17	7	13	27	16	5	1	1	-	4	92	-	30~34	
32	9	2	3	45	36	3	4	-	1	1	201	-	35~39	
22	5	1	7	53	48	5	-	-	-	-	447	-	40~44	
23	1	-	2	40	35	5	-	-	-	-	722	-	45~49	
7	-	-	1	20	18	2	-	-	-	-	1 000	-	50~54	
5	2	-	2	13	13	-	-	-	-	-	1 004	-	55~59	
1	1	1	1	12	10	1	1	-	-	-	3 289	-	60 and over	
2 589	2 119	340	363	1 144	479	230	99	123	58	155	13 632	14	Gwangyang Gun	
-	-	-	-	1	1	-	-	-	-	-	1 049	4	6~ 9	
-	-	-	-	22	13	8	1	-	-	-	62	4	10~14	
337	245	4	-	104	13	38	27	23	1	2	38	1	15~19	
1 055	973	180	47	333	15	60	40	70	50	98	71	1	20~24	
387	295	82	72	18	19	11	9	3	12	87	3	1	25~29	
265	206	39	68	65	24	29	4	5	3	132	-	1	30~34	
170	111	7	33	83	44	18	7	2	3	9	300	-	35~39	
145	142	8	55	147	98	25	5	5	-	14	742	-	40~44	
140	96	9	45	127	93	14	2	7	1	10	1 275	-	45~49	
50	24	8	20	81	59	15	1	2	-	4	1 784	-	50~54	
27	18	2	13	64	58	3	1	-	-	2	1 949	-	55~59	
13	9	1	10	45	43	1	-	-	-	1	6 143	1	60 and over	
1 643	1 918	296	312	805	226	175	79	119	54	152	4 372	9	Male	
-	-	-	-	1	1	-	-	-	-	-	525	3	6~ 9	
-	-	-	-	10	7	3	-	-	-	-	26	3	10~14	
163	209	4	-	80	7	28	20	22	1	2	23	1	15~19	
629	876	161	35	303	7	46	35	69	49	97	34	1	20~24	
227	253	63	48	54	11	14	9	8	1	11	29	1	25~29	
179	195	35	61	40	7	22	3	5	-	3	37	-	30~34	
125	102	7	30	42	11	14	4	2	2	9	74	-	35~39	
124	141	7	53	87	40	23	5	5	-	14	167	-	40~44	
119	94	8	44	57	28	10	2	6	1	10	272	-	45~49	
45	23	8	20	55	36	13	-	2	-	4	463	-	50~54	
24	17	2	12	45	41	2	1	-	-	1	665	-	55~59	
8	8	1	9	31	30	-	-	-	-	1	2 057	-	60 and over	
946	201	44	51	339	253	55	20	4	4	3	9 260	5	Female	
-	-	-	-	-	-	-	-	-	-	-	524	1	6~ 9	
-	-	-	-	12	6	5	1	-	-	-	36	1	10~14	
174	36	-	-	24	6	10	7	1	-	-	15	-	15~19	
426	97	19	12	30	8	14	5	1	1	1	37	-	20~24	
160	42	19	24	18	7	5	2	1	2	1	58	2	25~29	
86	11	4	7	25	17	7	1	-	-	-	95	-	30~34	
45	9	-	3	41	33	4	3	-	1	-	226	-	35~39	
21	1	1	2	60	58	2	-	-	-	-	575	-	40~44	
21	2	1	1	70	65	4	-	1	-	-	1 003	-	45~49	
5	1	-	-	26	23	2	1	-	-	-	1 321	-	50~54	
3	1	-	1	19	17	1	-	-	-	1	1 284	-	55~59	
5	1	-	1	14	13	1	-	-	-	-	4 086	1	60 and over	



### 제 4 표 연령 및 교육

Table 4. Population 6 Years of Age and Over by Age,

연령	계 Total	재학 School attendance							종업		
		국 Primary school	민 중 Middle school	학 인문고 General high school	고 실업고 Vocational high school	문 조대전문 Junior college	대 대학이상 College or higher	국 Primary school	민 중 Middle school	학	
여천군	88 945	27 994	18 603	7 629	791	843	68	60	40 505	28 089	7 300
6~9	11 325	9 945	9 945	-	-	-	-	-	-	-	-
10~14	14 959	14 189	8 644	5 513	17	15	-	-	678	635	43
15~19	8 752	3 741	14	2 110	763	812	24	18	4 732	2 532	1 708
20~24	8 725	1 08	-	6	11	16	40	35	8 040	3 728	2 267
25~29	5 616	7	-	-	-	-	3	4	5 318	3 482	1 000
30~34	5 165	3	-	-	-	-	-	3	4 789	3 565	720
35~39	5 057	-	-	-	-	-	-	-	4 271	3 490	437
40~44	5 838	-	-	-	-	-	-	-	4 534	3 695	452
45~49	5 593	-	-	-	-	-	-	-	3 612	2 997	328
50~54	4 653	1	-	-	-	-	-	-	2 162	1 853	187
55~59	4 178	-	-	-	-	-	-	-	1 276	1 120	90
60이상	9 084	-	-	-	-	-	-	-	1 093	992	68
남자	45 154	14 729	9 545	4 025	482	557	66	54	23 302	14 144	5 027
6~9	5 856	5 179	5 179	-	-	-	-	-	-	-	-
10~14	7 642	7 308	4 358	2 935	6	9	-	-	279	253	26
15~19	4 730	2 141	8	1 087	469	538	24	15	2 399	1 096	973
20~24	5 522	90	-	3	7	10	38	32	4 962	1 821	1 553
25~29	2 977	7	-	-	-	-	3	4	2 805	1 504	649
30~34	2 697	3	-	-	-	-	-	3	2 557	1 616	521
35~39	2 410	-	-	-	-	-	-	-	2 186	1 542	336
40~44	2 954	-	-	-	-	-	-	-	2 629	1 880	382
45~49	2 710	-	-	-	-	-	-	-	2 213	1 664	283
50~54	2 162	1	-	-	-	-	-	-	1 450	1 173	166
55~59	1 933	-	-	-	-	-	-	-	945	805	80
60이상	3 561	-	-	-	-	-	-	-	877	790	58
여자	43 791	13 265	9 058	3 604	309	286	2	6	17 203	13 945	2 273
6~9	5 469	4 766	4 766	-	-	-	-	-	-	-	-
10~14	7 317	6 881	4 286	2 578	11	6	-	-	399	382	17
15~19	4 022	1 600	6	1 023	294	274	3	3	2 333	1 436	735
20~24	3 203	18	-	3	4	6	2	3	3 078	1 907	714
25~29	2 639	-	-	-	-	-	-	-	2 513	1 978	351
30~34	2 468	-	-	-	-	-	-	-	2 232	1 949	199
35~39	2 647	-	-	-	-	-	-	-	2 085	1 948	101
40~44	2 884	-	-	-	-	-	-	-	1 905	1 815	70
45~49	2 883	-	-	-	-	-	-	-	1 399	1 333	45
50~54	2 491	-	-	-	-	-	-	-	712	680	21
55~59	2 245	-	-	-	-	-	-	-	331	315	10
60이상	5 523	-	-	-	-	-	-	-	216	202	10
승주군	110 921	38 872	23 507	10 863	2 652	1 439	199	212	45 324	31 012	8 268
6~9	13 542	11 955	11 955	-	-	-	-	-	-	-	-
10~14	20 331	19 277	11 519	7 650	70	38	-	-	916	826	90
15~19	14 381	7 272	33	3 207	2 528	1 369	73	62	6 735	3 548	2 374
20~24	10 352	331	-	6	54	32	110	129	9 457	4 258	2 557
25~29	5 539	23	-	-	-	-	7	16	5 194	3 170	991
30~34	5 041	3	-	-	-	-	1	2	4 588	3 468	608
35~39	5 495	4	-	-	-	-	2	2	4 563	3 809	495
40~44	6 989	3	-	-	-	-	3	-	5 138	4 371	464
45~49	6 836	3	-	-	-	-	2	1	4 005	3 403	317
50~54	5 444	1	-	-	-	-	1	-	2 207	1 933	177
55~59	4 975	-	-	-	-	-	-	-	1 308	1 143	105
60이상	11 996	-	-	-	-	-	-	-	1 213	1 083	90
남자	56 097	20 739	11 855	5 929	1 671	912	172	200	25 252	15 183	5 242
6~9	6 892	6 148	6 148	-	-	-	-	-	-	-	-
10~14	9 995	5 691	4 243	39	22	-	-	-	369	323	46
15~19	7 791	4 270	16	1 682	1 590	865	62	55	3 251	1 437	1 260
20~24	6 538	293	4	-	42	25	98	124	5 786	2 056	1 652
25~29	3 079	23	-	-	-	-	7	16	2 871	1 476	601
30~34	2 573	2	-	-	-	-	-	2	2 379	1 540	401
35~39	2 495	3	-	-	-	-	1	2	2 204	1 625	352
40~44	3 245	2	-	-	-	-	2	-	2 733	2 069	375
45~49	3 204	2	-	-	-	-	1	1	2 357	1 839	250
50~54	2 536	1	-	-	-	-	1	-	1 475	1 249	137
55~59	2 326	-	-	-	-	-	-	-	943	805	84
60이상	4 973	-	-	-	-	-	-	-	884	764	84
여자	54 824	18 133	11 652	4 934	981	527	27	12	20 072	15 829	3 026
6~9	6 650	5 807	5 807	-	-	-	-	-	-	-	-
10~14	9 886	9 282	5 828	3 407	31	16	-	-	547	503	44
15~19	6 590	3 002	17	1 525	938	504	11	7	3 484	2 111	1 114
20~24	3 814	38	-	2	12	7	12	5	3 671	2 202	905
25~29	2 460	-	-	-	-	-	-	-	2 323	1 694	390
30~34	2 468	1	-	-	-	-	-	-	2 209	1 928	207
35~39	3 000	1	-	-	-	-	1	-	2 359	2 184	143
40~44	3 744	1	-	-	-	-	1	-	2 405	2 302	89
45~49	3 632	1	-	-	-	-	1	-	1 648	1 564	67
50~54	2 908	-	-	-	-	-	-	-	732	684	40
55~59	2 649	-	-	-	-	-	-	-	365	338	21
60이상	7 023	-	-	-	-	-	-	-	329	319	6

정도별 인구 (6 세이상) (계속)

School Attendance and Educational Attainment (continued)

Graduated				중 퇴 Not Completed								불 취 학 Never attending	미 상 Unknown	Age
인 문 고 General high school	실 업 고 Vocational high school	소 대 전 문 Junior college	대 학 이 상 College or higher	국 민 Primary school	중 학 Middle school	인 문 고 General high school	실 업 고 Vocational high school	소 대 전 문 Junior college	대 학 이 상 College or higher					
2 407	1 961	424	324	2 017	1 022	452	164	176	55	148	18 424	5	Yecheon Gun	
-	-	-	-	4	4	-	-	-	-	-	1 372	4	6~9	
-	-	-	-	34	21	12	-	1	-	-	58	-	10~14	
261	227	4	-	194	31	87	29	44	3	-	85	-	15~19	
889	916	188	52	475	44	127	73	84	40	107	102	-	20~24	
387	265	124	60	152	43	57	23	17	4	8	138	1	25~29	
252	159	42	51	129	69	35	10	9	-	6	244	-	30~34	
204	89	16	35	207	131	53	8	4	1	10	579	-	35~39	
171	132	24	60	213	167	21	10	7	3	5	1 091	-	40~44	
134	111	7	35	211	155	34	7	8	1	6	1 770	-	45~49	
61	33	9	19	164	138	14	4	2	-	6	2 326	-	50~54	
35	15	6	10	122	114	7	-	-	1	-	2 780	-	55~59	
13	14	4	2	112	105	5	-	-	2	-	7 879	-	60 and over	
1 765	1 701	380	285	1 305	442	361	136	167	54	145	5 816	2	Male	
-	-	-	-	24	15	8	-	1	-	-	675	2	6~9	
154	174	2	-	141	17	61	20	40	3	-	31	-	10~14	
613	779	170	26	422	24	106	65	80	40	107	48	-	15~19	
267	225	109	51	111	23	45	18	16	4	5	54	-	20~24	
192	141	38	49	70	17	29	9	9	-	6	67	-	25~29	
176	84	15	33	97	35	42	5	4	1	10	127	-	30~34	
156	128	23	60	89	48	18	9	7	2	5	236	-	35~39	
116	109	6	35	108	57	30	6	8	1	6	389	-	40~44	
51	33	8	19	91	68	11	4	2	-	6	620	-	45~49	
29	15	6	10	76	68	7	-	-	1	-	912	-	50~54	
11	13	3	2	76	70	4	-	-	2	-	2 608	-	55~59	
642	260	44	39	712	580	91	28	9	1	3	12 608	3	Female	
-	-	-	-	4	4	-	-	-	-	-	697	2	6~9	
-	-	-	-	10	6	4	-	-	-	-	27	-	10~14	
107	53	2	-	53	14	26	9	4	-	-	36	-	15~19	
276	137	18	26	53	20	21	8	4	-	-	54	-	20~24	
120	40	15	9	41	20	12	5	1	-	3	84	1	25~29	
60	18	4	2	59	52	6	1	-	-	-	177	-	30~34	
28	5	1	2	110	96	11	3	-	-	-	452	-	35~39	
15	4	1	-	124	119	3	1	-	1	-	855	-	40~44	
18	2	1	-	103	98	4	1	-	-	-	1 381	-	45~49	
10	-	1	-	73	70	3	-	-	-	-	1 706	-	50~54	
6	-	-	-	46	46	-	-	-	-	-	1 868	-	55~59	
2	1	1	-	36	35	1	-	-	-	-	5 271	-	60 and over	
3 552	1 659	485	348	2 568	1 479	506	226	126	58	173	24 145	12	Seungju Gun	
-	-	-	-	8	8	-	-	-	-	-	1 572	7	6~9	
-	-	-	-	64	34	28	1	1	-	-	70	4	10~14	
557	249	7	-	285	48	129	64	36	1	7	88	1	15~19	
1 533	814	237	58	442	42	109	87	47	48	109	122	-	20~24	
598	206	126	103	153	50	53	21	15	7	7	169	-	25~29	
302	114	50	46	144	70	42	17	4	1	10	306	-	30~34	
154	54	16	35	203	147	27	14	6	-	9	725	-	35~39	
159	88	15	41	329	254	47	13	9	-	6	1 519	-	40~44	
147	87	17	34	383	297	53	8	7	-	18	2 445	-	45~49	
51	28	3	15	236	216	12	1	-	1	6	3 000	-	50~54	
35	13	4	8	150	144	5	-	-	-	1	3 517	-	55~59	
16	6	10	8	171	169	1	-	1	-	-	10 612	-	60 and over	
2 665	1 435	418	309	1 628	672	413	200	119	57	167	8 472	6	Male	
-	-	-	-	4	4	-	-	-	-	-	735	5	6~9	
-	-	-	-	35	18	15	1	1	-	-	48	1	10~14	
375	174	5	-	227	34	98	57	31	1	6	43	-	15~19	
1 233	710	203	42	402	31	93	78	46	47	107	57	-	20~24	
423	181	103	87	123	32	45	17	15	7	7	62	-	25~29	
247	103	45	43	85	23	34	15	4	1	8	107	-	30~34	
130	51	13	33	92	45	22	12	5	-	8	196	-	35~39	
146	87	15	41	146	76	44	11	9	-	6	364	-	40~44	
132	85	17	34	191	112	46	8	7	-	18	654	-	45~49	
47	25	3	14	125	107	10	1	-	1	6	935	-	50~54	
29	13	4	8	92	86	5	-	-	-	1	1 291	-	55~59	
13	6	10	7	106	104	1	-	1	-	-	3 983	-	60 and over	
887	224	67	39	940	807	93	26	7	1	6	15 673	6	Female	
-	-	-	-	4	4	-	-	-	-	-	837	2	6~9	
-	-	-	-	29	16	13	-	-	-	-	25	3	10~14	
182	75	2	-	58	14	31	7	5	-	1	45	1	15~19	
410	104	34	16	40	11	16	9	1	1	2	65	-	20~24	
175	25	23	16	30	18	8	4	-	-	-	107	-	25~29	
55	11	5	3	59	47	8	2	-	-	2	199	-	30~34	
24	3	3	2	111	102	5	2	1	-	1	529	-	35~39	
13	1	-	-	183	178	3	2	-	-	-	1 155	-	40~44	
15	2	-	-	192	185	7	-	-	-	-	1 791	-	45~49	
4	3	-	1	111	109	2	-	-	-	-	2 065	-	50~54	
6	-	-	-	58	58	-	-	-	-	-	2 226	-	55~59	
3	-	-	1	65	65	-	-	-	-	-	6 629	-	60 and over	

### 제 4 표 연령 및 교육

Table 4. Population 6 Years of Age and Over by Age,

연령	계 Total	재학 School attendance							출업		
		국 Primary school	민 중 Middle school	학 인 문 고 General high school	실 업 고 Vocational high school	초 대 전 문 Junior college	대 학 이 상 College or higher	국 Primary school	민 중 Middle school	학	
<b>고흥군</b>	<b>168 931</b>	<b>58 119</b>	<b>36 408</b>	<b>16 778</b>	<b>2 452</b>	<b>2 275</b>	<b>86</b>	<b>120</b>	<b>70 875</b>	<b>47 013</b>	<b>13 784</b>
6~9	21 489	19 002	19 002	-	-	-	-	-	-	-	-
10~14	30 389	29 465	17 350	11 991	66	58	-	-	739	659	80
15~19	15 994	9 388	56	4 778	2 332	2 181	29	12	6 175	2 821	2 557
20~24	13 934	227	-	9	54	36	45	83	12 745	4 815	4 129
25~29	9 310	20	-	-	-	-	5	15	8 851	5 021	2 075
30~34	9 411	13	-	-	-	-	5	8	8 815	6 146	1 480
35~39	9 285	1	-	-	-	-	-	1	8 194	6 393	1 124
40~44	11 379	1	-	-	-	-	1	-	9 046	7 271	1 009
45~49	11 302	2	-	-	-	-	1	1	7 321	6 011	654
50~54	9 304	-	-	-	-	-	-	-	4 382	3 825	347
55~59	8 275	-	-	-	-	-	-	-	2 483	2 162	188
60이상	18 859	-	-	-	-	-	-	-	2 124	1 889	141
<b>남 자</b>	<b>85 143</b>	<b>30 226</b>	<b>18 558</b>	<b>8 793</b>	<b>1 593</b>	<b>1 090</b>	<b>75</b>	<b>117</b>	<b>40 022</b>	<b>23 061</b>	<b>9 128</b>
6~9	11 035	9 808	9 808	-	-	-	-	-	-	-	-
10~14	15 555	15 137	8 721	6 353	41	22	-	-	318	276	42
15~19	8 640	5 054	29	2 434	1 514	1 044	21	12	3 266	1 298	1 462
20~24	8 740	191	-	6	38	24	43	80	7 740	2 245	2 691
25~29	4 788	20	-	-	-	-	5	15	4 483	1 999	1 208
30~34	4 651	13	-	-	-	-	5	8	4 383	2 502	925
35~39	4 508	1	-	-	-	-	-	-	4 108	2 714	820
40~44	5 659	1	-	-	-	-	1	1	4 982	3 458	831
45~49	5 489	1	-	-	-	-	-	-	4 412	3 224	562
50~54	4 316	-	-	-	-	-	-	-	2 860	2 367	299
55~59	3 937	-	-	-	-	-	-	-	1 797	1 506	167
60이상	7 825	-	-	-	-	-	-	-	1 673	1 472	121
<b>여 자</b>	<b>83 788</b>	<b>27 893</b>	<b>17 850</b>	<b>7 985</b>	<b>859</b>	<b>1 185</b>	<b>11</b>	<b>3</b>	<b>30 853</b>	<b>23 952</b>	<b>4 656</b>
6~9	10 454	9 194	9 194	-	-	-	-	-	-	-	-
10~14	14 834	14 328	8 629	5 638	25	36	-	-	421	383	38
15~19	7 354	4 334	27	2 344	818	1 137	8	-	2 909	1 523	1 095
20~24	5 194	36	-	3	16	12	2	3	5 005	2 570	1 438
25~29	4 522	-	-	-	-	-	-	-	4 368	3 022	867
30~34	4 760	-	-	-	-	-	-	-	4 432	3 644	555
35~39	4 777	-	-	-	-	-	-	-	4 086	3 679	304
40~44	5 720	-	-	-	-	-	-	-	4 064	3 813	178
45~49	5 813	1	-	-	-	-	1	-	2 909	2 787	92
50~54	4 988	-	-	-	-	-	-	-	1 522	1 458	48
55~59	4 338	-	-	-	-	-	-	-	686	656	21
60이상	11 034	-	-	-	-	-	-	-	451	417	20
<b>보성군</b>	<b>113 125</b>	<b>39 985</b>	<b>24 143</b>	<b>11 384</b>	<b>2 526</b>	<b>1 703</b>	<b>84</b>	<b>145</b>	<b>46 918</b>	<b>28 424</b>	<b>9 247</b>
6~9	14 110	12 649	12 649	-	-	-	-	-	-	-	-
10~14	20 520	19 804	11 458	8 264	58	24	-	-	551	507	44
15~19	12 099	7 288	36	3 117	2 423	1 653	26	33	4 413	1 889	1 640
20~24	9 669	217	-	3	45	26	53	90	8 660	2 858	2 377
25~29	5 864	17	-	-	-	-	1	16	5 469	2 552	1 348
30~34	5 683	6	-	-	-	-	1	5	5 196	3 042	1 107
35~39	5 883	3	-	-	-	-	-	-	4 086	3 499	780
40~44	7 612	1	-	-	-	-	1	-	5 799	4 377	788
45~49	7 566	-	-	-	-	-	-	-	4 864	3 842	516
50~54	5 870	-	-	-	-	-	-	-	3 028	2 459	313
55~59	5 354	-	-	-	-	-	-	-	2 001	1 669	185
60이상	12 895	-	-	-	-	-	-	-	1 980	1 730	149
<b>남 자</b>	<b>56 135</b>	<b>20 821</b>	<b>12 411</b>	<b>6 035</b>	<b>1 069</b>	<b>1 105</b>	<b>76</b>	<b>125</b>	<b>25 394</b>	<b>13 119</b>	<b>5 471</b>
6~9	7 372	6 645	6 645	-	-	-	-	-	-	-	-
10~14	10 562	10 246	5 751	4 458	19	18	-	-	236	219	17
15~19	6 225	3 733	15	1 574	1 022	1 069	24	29	2 223	823	857
20~24	5 965	172	-	3	28	18	48	75	5 141	1 323	1 379
25~29	2 937	16	-	-	-	-	1	15	2 700	1 014	677
30~34	2 792	6	-	-	-	-	1	5	2 584	1 198	606
35~39	2 733	2	-	-	-	-	1	1	2 405	1 372	481
40~44	3 593	1	-	-	-	-	1	-	3 023	1 905	546
45~49	3 468	-	-	-	-	-	-	-	2 659	1 814	383
50~54	2 610	-	-	-	-	-	-	-	1 772	1 304	239
55~59	2 547	-	-	-	-	-	-	-	1 293	1 007	155
60이상	5 331	-	-	-	-	-	-	-	1 358	1 140	131
<b>여 자</b>	<b>56 990</b>	<b>19 164</b>	<b>11 732</b>	<b>5 349</b>	<b>1 457</b>	<b>598</b>	<b>8</b>	<b>20</b>	<b>21 524</b>	<b>15 305</b>	<b>3 776</b>
6~9	6 738	6 004	6 004	-	-	-	-	-	-	-	-
10~14	9 958	9 558	5 707	3 806	39	6	-	-	315	288	27
15~19	5 874	3 555	21	1 543	1 401	584	2	4	2 190	1 066	783
20~24	3 704	45	-	-	17	8	5	15	3 519	1 535	998
25~29	2 927	1	-	-	-	-	-	1	2 769	1 538	671
30~34	2 891	-	-	-	-	-	-	-	2 612	1 844	501
35~39	3 150	1	-	-	-	-	1	-	2 552	2 127	299
40~44	4 019	-	-	-	-	-	-	-	2 776	2 472	242
45~49	4 098	-	-	-	-	-	-	-	2 205	2 028	133
50~54	3 260	-	-	-	-	-	-	-	1 256	1 155	74
55~59	2 807	-	-	-	-	-	-	-	708	662	30
60이상	7 564	-	-	-	-	-	-	-	622	590	18

정도별 인구 (6세이상) (계속)

School Attendance and Educational Attainment (continued)

Graduated				중 퇴 Not Completed								불 취 학 Never attending	미 상 Unknown	Age
인 문 고 General high school	실 업 고 Vocational high school	초 대 전 문 Junior college	대 학 이 상 College or higher	국 민 Primary school	중 학 Middle school	인 문 고 General high school	실 업 고 Vocational high school	초 대 전 문 Junior college	대 학 이 상 College or higher					
4 637	3 580	884	977	3 712	1 744	786	371	319	123	369	36 213	12	Goheung Gun	
-	-	-	-	2	2	-	-	-	-	-	2 477	8	6~ 9	
-	-	-	-	72	32	35	4	1	-	-	111	2	10~14	
432	359	6	-	342	55	144	74	63	2	4	89	-	15~19	
1 812	1 494	352	143	820	55	196	136	131	89	213	142	-	20~24	
767	550	233	205	260	56	90	54	32	6	22	178	1	25~29	
508	372	128	181	226	80	58	28	21	10	29	356	1	30~34	
309	208	58	102	291	166	77	15	16	2	15	799	-	35~39	
350	240	30	146	476	318	77	26	28	2	25	1 856	-	40~44	
258	257	30	111	472	312	64	24	20	10	42	3 507	-	45~49	
100	45	21	44	295	246	24	7	3	2	13	4 627	-	50~54	
65	33	15	20	203	187	10	1	1	-	5	5 589	-	55~59	
36	22	11	25	253	235	11	3	3	-	1	16 482	-	60 and over	
3 406	2 902	724	801	2 608	875	645	324	283	120	361	12 283	4	Male	
-	-	-	-	1	1	-	-	-	-	-	1 224	2	6~ 9	
-	-	-	-	36	12	21	2	1	-	-	63	1	10~14	
284	216	6	-	271	39	117	61	48	2	4	49	-	15~19	
1 313	1 156	275	60	743	37	162	122	122	88	212	66	-	20~24	
496	436	179	165	199	38	69	40	27	4	21	85	1	25~29	
359	330	112	155	153	33	42	26	17	10	25	102	-	30~34	
250	184	51	89	181	73	62	14	16	2	14	218	-	35~39	
294	230	28	141	263	110	72	26	28	2	25	413	-	40~44	
236	254	29	107	277	121	60	24	20	10	42	799	-	45~49	
86	45	21	42	159	115	21	6	2	2	13	1 297	-	50~54	
60	31	14	19	134	120	9	-	-	-	5	2 006	-	55~59	
28	20	9	23	191	176	10	3	2	-	-	5 961	-	60 and over	
1 231	678	160	176	1 104	869	141	47	36	3	8	23 930	8	Female	
-	-	-	-	1	1	-	-	-	-	-	1 253	6	6~ 9	
-	-	-	-	36	20	14	2	-	-	-	48	1	10~14	
148	143	-	-	71	14	27	13	15	-	-	40	-	15~19	
499	338	77	83	77	18	34	14	9	1	1	76	-	20~24	
271	114	54	40	61	18	21	14	5	2	1	93	-	25~29	
149	42	16	26	73	47	16	2	4	-	4	254	1	30~34	
59	24	7	13	110	93	15	1	-	-	1	581	-	35~39	
56	10	2	5	213	208	5	-	-	-	-	1 443	-	40~44	
22	3	1	4	195	191	4	-	-	-	-	2 708	-	45~49	
14	-	-	2	136	131	3	1	1	-	-	3 330	-	50~54	
5	2	1	1	69	67	1	-	1	-	-	3 583	-	55~59	
8	2	2	2	62	59	1	-	1	-	1	10 521	-	60 and over	
4 574	3 183	631	859	2 801	1 422	558	243	188	76	314	23 415	6	Boseong Gun	
-	-	-	-	4	4	-	-	-	-	-	1 455	2	6~ 9	
-	-	-	-	70	32	34	2	2	-	-	94	1	10~14	
554	323	7	-	279	50	137	40	48	1	3	119	-	15~19	
1 705	1 375	229	116	643	46	147	114	73	64	199	149	-	20~24	
755	460	171	183	193	55	48	34	25	6	25	185	-	25~29	
492	310	89	156	146	69	34	12	9	-	22	335	-	30~34	
320	197	41	120	216	143	44	9	8	2	10	705	2	35~39	
285	209	35	105	339	257	32	17	12	1	20	1 473	-	40~44	
211	187	16	92	350	254	51	9	8	2	26	2 351	1	45~49	
133	72	14	37	219	189	19	4	3	-	4	2 623	-	50~54	
72	26	19	30	143	133	7	1	-	-	2	3 210	-	55~59	
47	24	10	20	199	190	5	1	-	-	3	10 716	-	60 and over	
2 907	2 745	461	691	1 861	694	416	195	176	74	306	8 055	4	Male	
-	-	-	-	3	3	-	-	-	-	-	723	1	6~ 9	
-	-	-	-	38	18	18	1	1	-	-	41	1	10~14	
315	221	7	-	206	29	99	30	44	1	3	63	-	15~19	
1 043	1 178	160	58	574	34	117	94	70	64	195	78	-	20~24	
403	380	114	112	148	41	32	24	23	5	23	73	-	25~29	
306	274	66	134	91	28	24	10	9	-	20	111	-	30~34	
221	186	34	111	119	61	29	9	8	2	10	206	1	35~39	
236	205	30	101	177	103	28	16	10	-	20	392	-	40~44	
179	181	14	88	182	98	41	7	8	2	26	626	1	45~49	
109	70	13	37	106	79	17	3	3	-	-	732	-	50~54	
59	26	16	30	80	71	7	-	-	-	2	1 174	-	55~59	
36	24	7	20	137	129	4	1	-	-	3	3 836	-	60 and over	
1 667	438	170	168	940	728	142	48	12	2	8	15 360	2	Female	
-	-	-	-	1	1	-	-	-	-	-	732	1	6~ 9	
-	-	-	-	32	14	16	1	1	-	-	53	-	10~14	
239	102	-	-	73	21	38	10	4	-	-	56	-	15~19	
662	197	69	58	69	12	30	20	3	-	4	71	-	20~24	
352	80	57	71	45	14	16	10	2	1	2	112	-	25~29	
186	36	23	22	55	41	10	2	-	-	2	224	-	30~34	
99	11	7	9	97	82	15	-	-	-	-	499	1	35~39	
49	4	5	4	162	154	4	1	2	1	-	1 081	-	40~44	
32	6	2	4	168	156	10	2	-	-	-	1 725	-	45~49	
24	2	1	-	113	110	2	1	-	-	-	1 891	-	50~54	
13	-	3	-	63	62	-	1	-	-	-	2 036	-	55~59	
11	-	3	-	62	61	1	-	-	-	-	6 880	-	60 and over	

### 제 4 표 연령 및 교육

Table 4. Population 6 Years of Age and Over by Age,

연령	계 Total	재학 School attendance							출업				
		국	민	중	학	인	실	초	대	국	민	중	학
		Primary school	Middle school	General high school	Vocational high school	Junior college	College or higher	Primary school	Middle school				
<b>화순군</b>	<b>95 177</b>	<b>34 783</b>	<b>22 202</b>	<b>9 923</b>	<b>1 731</b>	<b>562</b>	<b>73</b>	<b>292</b>	<b>36 875</b>	<b>24 259</b>	<b>6 961</b>		
6~9	12 997	11 683	11 683	-	-	-	-	-	-	-	-	-	
10~14	18 405	17 665	10 489	7 137	30	9	-	-	517	551	26	-	
15~19	9 351	5 139	30	2 783	1 680	536	24	86	3 868	1 884	1 434	-	
20~24	7 604	259	-	3	21	17	45	173	6 677	2 624	1 867	-	
25~29	4 264	33	-	-	-	-	4	29	3 859	2 139	914	-	
30~34	4 623	3	-	-	-	-	-	3	4 111	2 678	749	-	
35~39	5 517	1	-	-	-	-	-	1	4 447	3 393	591	-	
40~44	6 709	-	-	-	-	-	-	-	4 854	3 858	596	-	
45~49	6 121	-	-	-	-	-	-	-	3 738	3 011	402	-	
50~54	5 022	-	-	-	-	-	-	-	2 193	1 845	208	-	
55~59	4 485	-	-	-	-	-	-	-	1 365	1 198	101	-	
60이상	10 079	-	-	-	-	-	-	-	1 186	1 078	73	-	
<b>남 자</b>	<b>47 411</b>	<b>18 461</b>	<b>11 289</b>	<b>5 314</b>	<b>1 159</b>	<b>390</b>	<b>62</b>	<b>247</b>	<b>20 208</b>	<b>11 654</b>	<b>4 256</b>		
6~9	6 565	5 932	5 932	-	-	-	-	-	-	-	-	-	
10~14	9 556	9 250	5 342	3 884	19	5	-	-	215	202	13	-	
15~19	5 170	3 022	15	1 429	1 126	372	19	61	1 913	792	748	-	
20~24	4 790	222	-	1	14	13	40	154	4 048	1 271	1 152	-	
25~29	2 069	32	-	-	-	-	3	29	1 837	840	461	-	
30~34	2 148	2	-	-	-	-	-	2	1 952	1 042	414	-	
35~39	2 532	1	-	-	-	-	-	1	2 187	1 428	377	-	
40~44	3 167	-	-	-	-	-	-	-	2 648	1 819	462	-	
45~49	2 846	-	-	-	-	-	-	-	2 197	1 584	311	-	
50~54	2 336	-	-	-	-	-	-	-	1 442	1 143	171	-	
55~59	2 107	-	-	-	-	-	-	-	912	769	87	-	
60이상	4 125	-	-	-	-	-	-	-	857	764	60	-	
<b>여 자</b>	<b>47 766</b>	<b>16 322</b>	<b>10 913</b>	<b>4 609</b>	<b>572</b>	<b>172</b>	<b>11</b>	<b>45</b>	<b>16 667</b>	<b>12 605</b>	<b>2 705</b>		
6~9	6 432	5 751	5 751	-	-	-	-	-	-	-	-	-	
10~14	8 849	8 445	5 147	3 253	11	4	-	-	362	349	13	-	
15~19	4 181	2 117	15	1 354	554	164	5	25	1 955	1 092	686	-	
20~24	2 814	37	-	2	7	4	5	19	2 629	1 353	715	-	
25~29	2 195	1	-	-	-	-	1	-	2 022	1 299	453	-	
30~34	2 475	1	-	-	-	-	-	1	2 159	1 636	335	-	
35~39	2 985	-	-	-	-	-	-	-	2 260	1 965	214	-	
40~44	3 542	-	-	-	-	-	-	-	2 206	2 039	134	-	
45~49	3 275	-	-	-	-	-	-	-	1 541	1 427	91	-	
50~54	2 686	-	-	-	-	-	-	-	751	702	37	-	
55~59	2 378	-	-	-	-	-	-	-	453	429	14	-	
60이상	5 954	-	-	-	-	-	-	-	329	314	13	-	
<b>장흥군</b>	<b>99 282</b>	<b>35 055</b>	<b>21 346</b>	<b>9 934</b>	<b>3 289</b>	<b>208</b>	<b>78</b>	<b>200</b>	<b>44 047</b>	<b>27 997</b>	<b>8 896</b>		
6~9	12 802	11 252	11 252	-	-	-	-	-	-	-	-	-	
10~14	17 751	17 063	10 060	6 935	58	10	-	-	562	517	45	-	
15~19	11 676	6 479	34	2 993	3 177	191	32	52	4 907	2 198	1 995	-	
20~24	9 185	236	-	6	54	7	36	133	8 309	3 186	2 414	-	
25~29	5 249	17	-	-	-	-	6	11	4 979	2 523	1 230	-	
30~34	5 069	3	-	-	-	-	1	2	4 661	2 930	938	-	
35~39	5 302	-	-	-	-	-	-	-	4 602	3 396	718	-	
40~44	6 473	4	-	-	-	-	2	2	5 214	4 090	647	-	
45~49	6 547	-	-	-	-	-	-	-	4 527	3 691	440	-	
50~54	5 225	1	-	-	-	-	1	-	2 876	2 448	234	-	
55~59	4 436	-	-	-	-	-	-	-	1 762	1 542	126	-	
60이상	9 567	-	-	-	-	-	-	-	1 648	1 476	109	-	
<b>남 자</b>	<b>49 577</b>	<b>18 196</b>	<b>10 701</b>	<b>5 283</b>	<b>1 843</b>	<b>142</b>	<b>64</b>	<b>163</b>	<b>24 076</b>	<b>13 165</b>	<b>5 619</b>		
6~9	6 480	5 706	5 706	-	-	-	-	-	-	-	-	-	
10~14	9 072	8 756	4 982	3 733	34	7	-	-	245	224	21	-	
15~19	6 238	3 529	13	1 549	1 778	131	26	32	2 494	924	1 121	-	
20~24	5 535	184	-	1	31	4	31	117	4 815	1 410	1 510	-	
25~29	2 629	15	-	-	-	-	5	10	2 478	972	669	-	
30~34	2 492	3	-	-	-	-	1	2	2 345	1 172	576	-	
35~39	2 541	-	-	-	-	-	-	-	2 295	1 402	496	-	
40~44	3 140	2	-	-	-	-	-	2	2 755	1 842	488	-	
45~49	3 062	-	-	-	-	-	-	-	2 553	1 855	332	-	
50~54	2 435	1	-	-	-	-	1	-	1 771	1 401	190	-	
55~59	2 082	-	-	-	-	-	-	-	1 194	988	115	-	
60이상	3 871	-	-	-	-	-	-	-	1 131	975	161	-	
<b>여 자</b>	<b>49 705</b>	<b>16 859</b>	<b>10 645</b>	<b>4 651</b>	<b>1 446</b>	<b>66</b>	<b>14</b>	<b>37</b>	<b>19 971</b>	<b>14 832</b>	<b>3 277</b>		
6~9	6 322	5 546	5 546	-	-	-	-	-	-	-	-	-	
10~14	8 679	8 307	5 078	3 202	24	3	-	-	317	293	24	-	
15~19	5 438	2 950	21	1 444	1 399	60	6	20	2 413	1 274	874	-	
20~24	3 650	52	-	5	23	3	5	16	3 494	1 776	904	-	
25~29	2 620	2	-	-	-	-	1	1	2 501	1 551	561	-	
30~34	2 577	-	-	-	-	-	-	-	2 316	1 758	362	-	
35~39	2 761	-	-	-	-	-	-	-	2 307	1 994	222	-	
40~44	3 333	2	-	-	-	-	-	2	2 459	2 248	159	-	
45~49	3 485	-	-	-	-	-	-	-	1 974	1 836	108	-	
50~54	2 790	-	-	-	-	-	-	-	1 105	1 047	44	-	
55~59	2 354	-	-	-	-	-	-	-	568	554	11	-	
60이상	5 696	-	-	-	-	-	-	-	517	501	8	-	

정도별 인구 (6세이상) (계속)

School Attendance and Educational Attainment (continued)

Graduated				중 회 Not Completed								불 취 학 Never attending	미 상 Unknown	Age
인 문 고 General high school	실 업 고 Vocational high school	초 대 전 문 Junior college	대 학 이 상 College or higher	국 민 Primary school	중 학 Middle school	인 문 고 General high school	실 업 고 Vocational high school	초 대 전 문 Junior college	대 학 이 상 College or higher					
3 022	1 817	295	521	2 755	1 577	554	225	115	63	221	20 757	7	Hwasun Gun	
-	-	-	-	6	6	-	-	-	-	-	1 304	4	6~ 9	
-	-	-	-	74	49	25	-	-	-	-	89	-	10~14	
349	199	2	-	264	75	109	46	34	-	-	79	1	15~19	
1 165	841	120	60	529	83	131	85	46	48	136	138	1	20~24	
426	236	55	89	180	74	57	27	5	5	12	192	-	25~29	
367	165	54	98	184	95	36	27	6	3	17	325	-	30~34	
229	120	24	90	293	199	55	18	7	3	11	776	-	35~39	
212	109	16	63	409	314	60	10	9	1	15	1 445	1	40~44	
164	90	5	66	331	239	53	10	7	1	21	2 052	-	45~49	
68	35	12	25	192	163	18	2	1	2	6	2 637	-	50~54	
31	15	6	14	133	127	5	-	-	-	1	2 987	-	55~59	
11	7	1	16	160	153	5	-	-	-	2	8 733	-	60 and over	
2 039	1 559	250	450	1 735	743	423	182	107	62	218	7 004	3	Male	
-	-	-	-	1	1	-	-	-	-	-	630	2	6~ 9	
-	-	-	-	34	19	15	-	-	-	-	57	-	10~14	
209	162	2	-	189	54	70	36	29	-	-	46	-	15~19	
763	709	111	42	451	55	100	70	43	47	136	68	1	20~24	
242	191	38	65	129	43	47	19	5	5	10	71	-	25~29	
233	136	42	85	111	35	29	22	6	3	16	83	-	30~34	
165	114	21	82	141	63	43	14	7	3	11	203	-	35~39	
186	107	14	60	192	109	48	10	9	1	15	327	-	40~44	
146	88	5	63	187	101	48	9	7	1	21	462	-	45~49	
62	31	11	24	111	84	16	2	1	2	6	783	-	50~54	
24	14	5	13	75	70	4	-	-	-	1	1 120	-	55~59	
9	7	1	16	114	109	3	-	-	-	2	3 154	-	60 and over	
983	258	45	71	1 020	834	131	43	8	1	3	13 753	4	Female	
-	-	-	-	5	5	-	-	-	-	-	674	2	6~ 9	
-	-	-	-	40	30	10	-	-	-	-	32	-	10~14	
140	37	-	-	75	21	39	10	5	-	-	33	1	15~19	
402	132	9	18	78	28	31	15	3	1	-	70	-	20~24	
184	45	17	24	51	31	10	8	-	-	2	121	-	25~29	
134	29	12	13	73	60	7	5	-	-	1	242	-	30~34	
64	6	3	8	152	136	12	4	-	-	-	573	-	35~39	
26	2	2	3	217	205	12	-	-	-	-	1 118	1	40~44	
18	2	-	3	144	138	5	1	-	-	-	1 590	-	45~49	
6	4	1	1	81	79	2	-	-	-	-	1 854	-	50~54	
7	1	1	1	58	57	1	-	-	-	-	1 867	-	55~59	
2	-	-	-	46	44	2	-	-	-	-	5 579	-	60 and over	
4 912	908	525	809	2 016	960	377	296	68	49	266	18 163	1	Jangheung Gun	
-	-	-	-	3	3	-	-	-	-	-	1 546	1	6~ 9	
-	-	-	-	56	30	23	3	-	-	-	70	-	10~14	
644	67	3	-	216	50	79	72	11	-	4	74	-	15~19	
2 007	370	218	114	530	45	85	145	33	38	184	110	-	20~24	
765	144	135	182	115	36	36	22	7	4	10	138	-	25~29	
488	84	76	145	115	52	31	18	4	-	10	290	-	30~34	
308	53	29	98	172	109	30	13	4	1	15	528	-	35~39	
297	59	17	104	230	146	46	8	4	1	25	1 025	-	40~44	
243	66	14	73	221	168	27	10	3	3	10	1 799	-	45~49	
98	34	16	46	148	127	12	3	-	-	6	2 200	-	50~54	
39	21	8	26	94	85	3	2	1	1	2	2 580	-	55~59	
23	10	9	21	116	109	5	-	1	1	-	7 803	-	60 and over	
3 417	791	418	666	1 356	438	285	260	63	49	261	5 949	-	Male	
-	-	-	-	1	1	-	-	-	-	-	773	-	6~ 9	
-	-	-	-	28	15	11	2	-	-	-	43	-	10~14	
394	53	2	-	172	35	63	61	9	-	4	43	-	15~19	
1 350	315	168	62	477	28	62	137	31	38	181	59	-	20~24	
483	115	106	133	84	20	28	17	6	4	9	52	-	25~29	
343	73	59	122	64	19	20	11	4	-	10	80	-	30~34	
231	51	23	92	93	40	23	10	4	1	15	153	-	35~39	
254	58	14	99	136	56	44	7	4	1	24	247	-	40~44	
216	65	14	71	104	60	18	10	3	3	10	405	-	45~49	
90	31	16	43	62	42	11	3	-	-	6	601	-	50~54	
38	20	8	25	57	49	2	2	1	1	2	831	-	55~59	
18	10	8	19	78	73	3	-	1	1	-	2 662	-	60 and over	
1 495	117	107	143	660	522	92	36	5	-	5	12 214	1	Female	
-	-	-	-	2	2	-	-	-	-	-	773	1	6~ 9	
-	-	-	-	28	15	12	1	-	-	-	27	-	10~14	
250	14	1	-	44	15	16	11	2	-	-	31	-	15~19	
657	55	50	52	53	17	23	8	2	-	3	51	-	20~24	
282	29	29	49	31	16	8	5	1	-	1	86	-	25~29	
145	11	17	23	51	33	11	7	-	-	-	210	-	30~34	
77	2	6	5	79	69	7	3	-	-	-	375	-	35~39	
43	1	3	5	94	90	2	1	-	-	1	778	-	40~44	
27	1	-	2	117	108	9	-	-	-	-	1 394	-	45~49	
8	3	-	3	86	85	1	-	-	-	-	1 599	-	50~54	
1	1	-	1	37	36	1	-	-	-	-	1 749	-	55~59	
5	-	1	2	38	36	2	-	-	-	-	5 141	-	60 and over	

### 제 4 표 연령 및 교육

Table 4. Population 6 Years of Age and Over by Age,

연령	계 Total	재학 School attendance							출업				
		국	민	중	학	인문고	실업고	초대전문	대학이상	국	민	중	학
		Primary school	Middle school	General high school	Vocational high school	Junior college	College or higher	Primary school	Middle school				
<b>강진군</b>	<b>80 666</b>	<b>28 197</b>	<b>17 291</b>	<b>7 892</b>	<b>1 307</b>	<b>1 582</b>	<b>50</b>	<b>75</b>	<b>36 001</b>	<b>22 763</b>	<b>6 541</b>		
6~9	10 419	9 211	9 211	-	-	-	-	-	-	-	-	-	
10~14	14 234	13 766	8 055	5 651	42	18	-	-	353	322	31	-	
15~19	8 078	5 090	25	2 237	1 254	1 553	13	8	2 745	1 215	998	-	
20~24	6 844	109	-	4	11	11	26	57	6 198	2 051	1 708	-	
25~29	4 271	12	-	-	-	-	4	8	4 018	1 944	940	-	
30~34	4 373	5	-	-	-	-	-	3	4 024	2 445	793	-	
35~39	4 441	1	-	-	-	-	1	-	3 940	2 834	604	-	
40~44	5 593	2	-	-	-	-	2	-	4 677	3 634	558	-	
45~49	5 516	-	-	-	-	-	-	-	4 021	3 189	396	-	
50~54	4 573	1	-	-	-	-	-	1	2 623	2 170	264	-	
55~59	3 835	-	-	-	-	-	-	-	1 651	1 422	128	-	
60이상	8 489	-	-	-	-	-	-	-	1 751	1 537	121	-	
<b>남자</b>	<b>39 781</b>	<b>14 608</b>	<b>8 798</b>	<b>4 039</b>	<b>657</b>	<b>998</b>	<b>44</b>	<b>72</b>	<b>19 327</b>	<b>10 410</b>	<b>3 890</b>		
6~9	5 290	4 707	4 707	-	-	-	-	-	-	-	-	-	
10~14	7 207	7 007	4 077	2 899	23	8	-	-	141	125	16	-	
15~19	4 340	2 783	14	1 139	630	983	10	7	1 387	544	523	-	
20~24	4 167	92	-	1	4	7	25	55	3 626	897	980	-	
25~29	2 013	11	-	-	-	-	3	8	1 883	716	427	-	
30~34	2 189	5	-	-	-	-	3	2	2 042	983	453	-	
35~39	2 094	1	-	-	-	-	1	-	1 908	1 118	380	-	
40~44	2 721	2	-	-	-	-	2	-	2 427	1 591	393	-	
45~49	2 578	-	-	-	-	-	-	-	2 177	1 470	299	-	
50~54	2 046	-	-	-	-	-	-	-	1 513	1 127	212	-	
55~59	1 752	-	-	-	-	-	-	-	1 038	836	108	-	
60이상	3 384	-	-	-	-	-	-	-	1 185	1 003	99	-	
<b>여자</b>	<b>40 885</b>	<b>13 589</b>	<b>8 493</b>	<b>3 853</b>	<b>650</b>	<b>584</b>	<b>6</b>	<b>3</b>	<b>16 674</b>	<b>12 353</b>	<b>2 651</b>		
6~9	5 129	4 504	4 504	-	-	-	-	-	-	-	-	-	
10~14	7 027	6 759	3 978	2 752	19	10	-	-	212	197	15	-	
15~19	3 738	2 307	11	1 098	624	570	3	1	1 358	671	475	-	
20~24	2 677	17	-	3	7	4	1	2	2 572	1 154	728	-	
25~29	2 258	1	-	-	-	-	1	-	2 135	1 228	513	-	
30~34	2 184	-	-	-	-	-	-	-	1 982	1 462	340	-	
35~39	2 347	-	-	-	-	-	-	-	2 032	1 716	224	-	
40~44	2 872	-	-	-	-	-	-	-	2 250	2 043	165	-	
45~49	2 938	-	-	-	-	-	-	-	1 844	1 719	97	-	
50~54	2 527	1	-	-	-	-	-	1	1 110	1 043	52	-	
55~59	2 083	-	-	-	-	-	-	-	613	586	20	-	
60이상	5 105	-	-	-	-	-	-	-	566	534	22	-	
<b>해남군</b>	<b>148 205</b>	<b>51 360</b>	<b>32 301</b>	<b>14 865</b>	<b>3 486</b>	<b>502</b>	<b>79</b>	<b>127</b>	<b>66 997</b>	<b>42 691</b>	<b>13 704</b>		
6~9	19 484	17 447	17 447	-	-	-	-	-	-	-	-	-	
10~14	26 536	25 579	14 811	10 662	90	16	-	-	732	655	77	-	
15~19	14 323	8 110	43	4 199	3 350	479	21	18	5 733	2 531	2 370	-	
20~24	13 063	200	-	4	46	7	52	91	11 824	4 320	3 671	-	
25~29	8 009	18	-	-	-	-	3	15	7 522	3 947	1 862	-	
30~34	8 201	5	-	-	-	-	2	3	7 600	4 951	1 451	-	
35~39	8 865	-	-	-	-	-	-	-	7 784	5 640	1 297	-	
40~44	10 703	1	-	-	-	-	1	-	8 769	6 706	1 155	-	
45~49	10 007	-	-	-	-	-	-	-	7 021	5 479	845	-	
50~54	8 045	-	-	-	-	-	-	-	4 433	3 594	513	-	
55~59	6 997	-	-	-	-	-	-	-	2 827	2 432	251	-	
60이상	13 972	-	-	-	-	-	-	-	2 752	2 436	212	-	
<b>남자</b>	<b>73 083</b>	<b>26 294</b>	<b>16 069</b>	<b>7 807</b>	<b>1 967</b>	<b>257</b>	<b>72</b>	<b>22</b>	<b>36 532</b>	<b>19 514</b>	<b>8 834</b>		
6~9	9 873	8 853	8 853	-	-	-	-	-	-	-	-	-	
10~14	13 380	12 944	7 193	5 692	52	7	-	-	313	269	44	-	
15~19	7 478	4 304	23	2 114	1 886	245	18	18	2 828	1 003	1 307	-	
20~24	7 914	169	-	1	29	5	48	86	6 900	1 798	2 307	-	
25~29	3 965	18	-	-	-	-	3	15	3 693	1 467	1 028	-	
30~34	4 191	5	-	-	-	-	2	3	3 934	2 078	915	-	
35~39	4 256	-	-	-	-	-	-	-	3 881	2 253	899	-	
40~44	5 287	1	-	-	-	-	1	-	4 708	3 035	848	-	
45~49	4 734	-	-	-	-	-	-	-	3 944	2 623	670	-	
50~54	3 618	-	-	-	-	-	-	-	2 631	1 898	425	-	
55~59	3 089	-	-	-	-	-	-	-	1 825	1 481	211	-	
60이상	5 298	-	-	-	-	-	-	-	1 875	1 609	180	-	
<b>여자</b>	<b>75 122</b>	<b>25 066</b>	<b>16 232</b>	<b>7 058</b>	<b>1 519</b>	<b>245</b>	<b>7</b>	<b>5</b>	<b>30 465</b>	<b>23 177</b>	<b>4 870</b>		
6~9	9 611	8 594	8 594	-	-	-	-	-	-	-	-	-	
10~14	13 156	12 635	7 618	4 970	38	9	-	-	419	386	33	-	
15~19	6 845	3 806	20	2 085	1 464	234	3	-	2 905	1 528	1 063	-	
20~24	5 149	31	-	3	17	2	4	5	4 924	2 522	1 364	-	
25~29	4 044	-	-	-	-	-	-	-	3 829	2 480	834	-	
30~34	4 010	-	-	-	-	-	-	-	3 666	2 873	536	-	
35~39	4 609	-	-	-	-	-	-	-	3 903	3 387	398	-	
40~44	5 416	-	-	-	-	-	-	-	4 061	3 671	307	-	
45~49	5 273	-	-	-	-	-	-	-	3 077	2 856	175	-	
50~54	4 427	-	-	-	-	-	-	-	1 802	1 696	88	-	
55~59	3 908	-	-	-	-	-	-	-	1 002	951	40	-	
60이상	8 674	-	-	-	-	-	-	-	877	827	32	-	

# 정도별 인구 (6세이상) (계속)

## School Attendance and Educational Attainment (continued)

Graduated				중 퇴 Not Completed								불 취 학 Never attending	미 상 Unknown	Age
인 문 고 General high school	실 업 고 Vocational high school	초 대 진 문 Junior college	대 학 이 상 College or higher	국 민 Primary school	중 학 Middle school	인 문 고 General high school	실 업 고 Vocational high school	초 대 진 문 Junior college	대 학 이 상 College or higher					
3 031	2 571	457	638	1 685	810	305	148	137	67	218	14 779	4	Gangjin Gun	
-	-	-	-	2	2	-	-	-	-	-	1 205	1	6~ 9	
-	-	-	-	50	21	26	3	-	-	-	64	1	10~14	
290	241	1	-	167	43	62	29	28	4	1	76	-	15~19	
1 130	1 057	178	74	444	37	82	63	70	45	147	93	-	20~24	
518	397	106	113	102	42	18	16	12	6	8	139	-	25~29	
350	267	63	106	117	60	29	13	9	1	5	227	-	30~34	
241	137	25	99	129	86	21	3	3	2	14	371	-	35~39	
195	189	22	79	181	121	22	10	10	4	14	733	-	40~44	
159	171	21	85	186	123	28	6	3	3	23	1 309	-	45~49	
70	61	17	41	123	102	10	3	1	2	5	1 826	-	50~54	
42	32	8	19	92	87	4	1	-	-	-	2 091	1	55~59	
36	19	16	22	92	86	3	1	1	-	1	6 645	1	60 and over	
1 910	2 225	361	523	1 169	376	248	117	129	66	213	4 695	2	Male	
-	-	-	-	1	1	-	-	-	-	-	581	1	6~ 9	
-	-	-	-	32	12	19	1	-	-	-	27	-	10~14	
138	182	-	-	129	23	56	20	25	4	1	41	-	15~19	
686	895	141	27	505	24	69	54	67	45	166	44	-	20~24	
267	327	69	77	71	22	11	14	11	6	7	48	-	25~29	
231	241	50	84	69	26	21	9	8	1	4	73	-	30~34	
169	127	22	92	69	32	17	3	3	1	13	116	-	35~39	
163	181	22	77	95	43	18	7	10	4	13	197	-	40~44	
140	163	21	84	113	55	24	5	3	3	23	288	-	45~49	
59	58	16	41	65	47	8	2	1	2	5	468	-	50~54	
35	32	8	19	51	38	2	1	-	-	-	672	1	55~59	
30	19	12	22	59	53	3	1	1	-	1	2 140	-	60 and over	
1 113	346	96	115	536	434	37	31	8	1	5	10 084	2	Female	
-	-	-	-	1	1	-	-	-	-	-	624	-	6~ 9	
-	-	-	-	18	9	7	2	-	-	-	37	1	10~14	
152	59	1	-	38	20	6	9	3	-	-	35	-	15~19	
444	162	37	47	39	13	13	9	3	-	1	49	-	20~24	
251	70	37	36	31	20	7	2	1	-	1	91	-	25~29	
119	26	13	22	48	34	8	4	1	-	1	154	-	30~34	
72	10	3	7	60	54	4	-	-	1	1	255	-	35~39	
32	8	-	2	86	78	4	3	-	-	1	536	-	40~44	
19	8	-	1	73	68	4	1	-	-	-	1 021	-	45~49	
11	3	1	-	58	55	2	1	-	-	-	1 358	-	50~54	
7	-	-	-	51	49	2	-	-	-	-	1 419	-	55~59	
6	-	4	-	33	33	2	-	-	-	-	4 505	1	60 and over	
7 069	1 711	790	1 032	3 797	1 836	844	481	149	109	378	26 039	12	Haenam Gun	
-	-	-	-	3	3	-	-	-	-	-	2 029	5	6~ 9	
-	-	-	-	102	51	42	8	1	-	-	120	3	10~14	
695	133	4	-	379	62	162	123	26	3	3	101	-	15~19	
2 625	758	327	123	842	84	204	181	67	88	218	196	1	20~24	
1 128	161	161	214	235	74	74	48	15	6	18	232	2	25~29	
761	149	116	172	221	91	64	29	12	3	22	374	1	30~34	
548	107	58	134	279	165	56	26	10	2	20	802	-	35~39	
572	137	35	164	425	259	91	33	6	1	35	1 508	-	40~44	
410	109	45	133	488	320	89	23	9	5	42	2 498	-	45~49	
211	51	20	44	316	249	42	6	2	1	16	3 296	-	50~54	
70	38	9	27	247	229	11	3	-	-	4	3 923	-	55~59	
49	19	15	21	260	249	9	1	1	-	-	10 960	-	60 and over	
5 141	1 498	670	875	2 490	759	689	430	136	107	369	7 761	6	Male	
-	-	-	-	1	1	-	-	-	-	-	1 016	3	6~ 9	
-	-	-	-	62	27	29	5	1	-	-	60	1	10~14	
414	101	3	-	291	40	122	106	19	1	3	55	-	15~19	
1 801	651	279	64	757	53	169	166	65	88	216	87	1	20~24	
748	168	122	160	171	29	63	42	14	6	17	83	-	25~29	
557	134	95	155	137	33	46	24	10	3	21	114	1	30~34	
453	102	52	122	146	46	48	24	9	2	17	229	-	35~39	
504	133	33	155	240	87	82	31	6	1	33	338	-	40~44	
368	107	45	131	255	102	75	22	9	5	42	535	-	45~49	
196	48	20	44	160	99	36	6	2	1	16	827	-	50~54	
61	38	8	26	123	106	10	3	-	-	4	1 141	-	55~59	
39	16	13	18	147	136	9	1	1	-	-	3 276	-	60 and over	
1 928	213	120	157	1 307	1 077	155	51	13	2	9	18 278	6	Female	
-	-	-	-	2	2	-	-	-	-	-	1 013	2	6~ 9	
-	-	-	-	40	24	13	3	-	-	-	60	2	10~14	
281	32	1	-	88	22	40	17	7	2	-	46	-	15~19	
824	107	48	59	85	31	35	15	2	-	2	109	-	20~24	
380	42	39	54	64	45	11	6	1	-	1	149	2	25~29	
204	15	21	17	84	58	18	5	2	-	1	260	-	30~34	
95	5	6	12	133	119	8	2	1	-	3	573	-	35~39	
68	4	2	9	185	172	9	2	-	-	2	1 170	-	40~44	
42	2	-	2	233	218	14	1	-	-	-	1 963	-	45~49	
15	3	-	-	156	150	6	-	-	-	-	2 469	-	50~54	
9	-	1	1	124	123	1	-	-	-	-	2 782	-	55~59	
10	3	2	3	113	113	-	-	-	-	-	7 684	-	60 and over	



### 제 4 표 연령 및 교육

Table 4. Population 6 Years of Age and Over by Age,

연령	계 Total	재학 School attendance							종업		
		국 Primary school	민 Middle school	학 General high school	인문고 Vocational high school	실업고 Junior college	조배전문 College or higher	국 Primary school	민 Middle school	학	
영암군	88 210	31 310	19 685	8 756	2 379	371	43	76	37 126	24 758	6 482
6~9	11 742	10 404	10 404	-	-	-	-	-	-	-	-
10~14	16 034	15 498	9 256	6 188	46	8	-	-	401	379	22
15~19	8 685	5 270	25	2 563	2 304	355	12	11	3 121	1 587	1 039
20~24	7 199	122	-	5	29	8	27	53	6 452	2 541	1 692
25~29	4 450	12	-	-	-	-	2	10	4 149	2 280	874
30~34	4 460	3	-	-	-	-	2	1	4 045	2 645	759
35~39	5 043	1	-	-	-	-	-	1	4 288	3 265	583
40~44	6 179	-	-	-	-	-	-	-	4 903	3 916	581
45~49	6 240	-	-	-	-	-	-	-	4 276	3 433	471
50~54	4 821	-	-	-	-	-	-	-	2 544	2 120	242
55~59	4 186	-	-	-	-	-	-	-	1 498	1 304	114
60이상	9 171	-	-	-	-	-	-	-	1 449	1 288	105
남자	43 414	16 091	9 892	4 578	1 229	281	38	73	20 335	11 902	3 962
6~9	5 921	5 282	5 282	-	-	-	-	-	-	-	-
10~14	8 146	7 700	4 598	3 273	22	7	-	-	163	150	13
15~19	4 485	2 791	12	1 303	1 189	270	8	9	1 485	668	526
20~24	4 425	103	-	2	18	4	26	53	3 822	1 204	974
25~29	2 202	11	-	-	-	-	2	9	2 035	915	444
30~34	2 168	3	-	-	-	-	2	1	1 998	1 073	440
35~39	2 381	1	-	-	-	-	-	1	2 111	1 356	389
40~44	2 993	-	-	-	-	-	-	-	2 624	1 831	427
45~49	2 932	-	-	-	-	-	-	-	2 421	1 711	360
50~54	2 201	-	-	-	-	-	-	-	1 578	1 208	198
55~59	1 876	-	-	-	-	-	-	-	1 034	864	97
60이상	3 684	-	-	-	-	-	-	-	1 064	922	94
여자	44 796	15 219	9 793	4 178	1 150	90	5	3	16 791	12 856	2 520
6~9	5 821	5 122	5 122	-	-	-	-	-	-	-	-
10~14	7 888	7 598	4 658	2 915	24	1	-	-	238	229	9
15~19	4 200	2 479	13	1 260	1 115	85	4	2	1 636	919	513
20~24	2 774	19	-	3	11	4	1	-	2 630	1 337	718
25~29	2 248	1	-	-	-	-	1	1	2 114	1 365	430
30~34	2 292	-	-	-	-	-	-	-	2 047	1 572	319
35~39	2 662	-	-	-	-	-	-	-	2 177	1 909	194
40~44	3 186	-	-	-	-	-	-	-	2 279	2 085	154
45~49	3 308	-	-	-	-	-	-	-	1 855	1 722	111
50~54	2 620	-	-	-	-	-	-	-	966	912	44
55~59	2 310	-	-	-	-	-	-	-	464	440	17
60이상	5 487	-	-	-	-	-	-	-	385	366	11
무안군	101 978	36 444	22 084	10 349	2 391	1 363	102	169	44 976	27 557	9 394
6~9	13 256	11 776	11 776	-	-	-	-	-	-	-	-
10~14	18 146	17 580	10 267	7 226	49	38	-	-	418	369	49
15~19	11 715	6 843	41	3 117	2 293	1 307	37	48	4 477	1 872	1 833
20~24	9 459	238	-	6	49	18	62	103	8 471	2 811	2 562
25~29	5 656	16	-	-	-	-	3	13	5 344	2 652	1 351
30~34	5 517	2	-	-	-	-	-	2	5 077	3 165	1 056
35~39	5 767	2	-	-	-	-	-	2	5 041	3 732	739
40~44	6 673	1	-	-	-	-	-	1	5 390	4 178	678
45~49	6 545	-	-	-	-	-	-	-	4 528	3 492	547
50~54	5 174	-	-	-	-	-	-	-	2 746	2 216	312
55~59	4 719	-	-	-	-	-	-	-	1 861	1 624	142
60이상	9 351	-	-	-	-	-	-	-	1 623	1 446	125
남자	51 003	19 034	11 203	5 411	1 469	720	89	142	24 927	12 864	5 834
6~9	6 766	6 018	6 018	-	-	-	-	-	-	-	-
10~14	9 271	9 018	5 166	3 804	32	16	-	-	171	144	27
15~19	6 197	3 787	19	1 603	1 406	693	31	35	2 129	704	947
20~24	5 837	192	-	4	31	11	56	90	5 031	1 152	1 551
25~29	2 859	14	-	-	-	-	2	12	2 682	984	720
30~34	2 854	2	-	-	-	-	-	2	2 652	1 333	635
35~39	2 813	2	-	-	-	-	-	2	2 590	1 578	508
40~44	3 270	1	-	-	-	-	-	1	2 916	1 919	521
45~49	3 086	-	-	-	-	-	-	-	2 607	1 728	424
50~54	2 373	-	-	-	-	-	-	-	1 757	1 302	261
55~59	2 093	-	-	-	-	-	-	-	1 259	1 046	128
60이상	3 584	-	-	-	-	-	-	-	1 133	974	112
여자	50 975	17 424	10 881	4 938	922	643	13	27	20 049	14 693	3 560
6~9	6 490	5 758	5 758	-	-	-	-	-	-	-	-
10~14	8 875	8 562	5 101	3 422	17	22	-	-	247	225	22
15~19	5 518	3 056	22	1 514	887	614	6	13	2 348	1 168	886
20~24	3 622	46	-	2	18	7	6	13	3 440	1 659	1 011
25~29	2 797	2	-	-	-	-	1	1	2 662	1 668	631
30~34	2 663	-	-	-	-	-	-	-	2 425	1 832	421
35~39	2 954	-	-	-	-	-	-	-	2 451	2 154	231
40~44	3 403	-	-	-	-	-	-	-	2 474	2 259	157
45~49	3 459	-	-	-	-	-	-	-	1 921	1 764	123
50~54	2 801	-	-	-	-	-	-	-	989	914	51
55~59	2 626	-	-	-	-	-	-	-	602	578	14
60이상	5 767	-	-	-	-	-	-	-	490	472	13

정도별 인구 (6 세이상) (계속)

School Attendance and Educational Attainment (continued)

Graduated				중 비 Not Completed								불 취 학 Never attending	미 상 Unknown	Age
인 문 고 General high school	실 업 고 Vocational high school	초 대 전 문 Junior college	대 학 이 상 College or higher	국 민 Primary school	중 학 Middle school	인 문 고 General high school	실 업 고 Vocational high school	초 대 전 문 Junior college	대 학 이 상 College or higher					
3 520	1 426	374	566	2 251	1 180	492	217	77	64	221	17 501	22	Yeongam Gun	
-	-	-	-	1	1	-	-	-	-	-	1 324	13	6~ 9	
-	-	-	-	46	29	16	-	1	-	-	89	-	10~14	
398	94	3	-	217	46	113	45	7	4	2	76	1	15~19	
1 422	583	162	52	491	53	135	88	33	46	136	134	-	20~24	
540	234	92	129	136	45	37	28	11	5	10	150	3	25~29	
330	155	51	105	135	62	39	14	7	1	12	277	-	30~34	
242	107	19	72	193	115	41	13	8	1	15	560	1	35~39	
227	93	12	74	272	194	45	16	1	2	14	1 001	3	40~44	
196	85	18	73	285	205	40	10	7	3	20	1 679	-	45~49	
103	41	10	28	184	157	12	2	1	2	10	2 093	-	50~54	
34	24	2	20	141	129	9	1	1	-	1	2 547	-	55~59	
28	10	5	13	150	144	5	-	-	-	1	7 571	1	60 and over	
2 438	1 247	302	484	1 490	539	418	182	70	64	217	5 487	11	Male	
-	-	-	-	1	1	-	-	-	-	-	631	7	6~ 9	
-	-	-	-	30	18	12	-	-	-	-	53	-	10~14	
21.7	71	3	-	172	32	93	36	5	4	2	37	-	15~19	
96.7	508	139	30	445	38	117	76	32	46	136	55	-	20~24	
330	186	69	91	103	29	29	22	8	5	10	51	2	25~29	
224	132	35	94	88	24	33	12	7	1	11	79	-	30~34	
184	102	13	67	108	38	35	12	8	1	14	161	-	35~39	
197	90	9	70	123	51	41	15	1	2	13	244	2	40~44	
175	85	17	73	150	78	36	6	7	3	20	361	-	45~49	
95	40	10	27	90	66	10	2	1	2	9	533	-	50~54	
28	24	2	19	81	71	7	1	1	-	1	761	-	55~59	
21	5	5	13	99	93	5	-	-	-	1	2 521	-	60 and over	
1 082	179	72	82	761	641	74	35	7	-	4	12 014	11	Female	
-	-	-	-	-	-	-	-	-	-	-	693	6	6~ 9	
-	-	-	-	16	11	4	-	1	-	-	36	-	10~14	
181	23	-	-	45	14	20	9	2	-	-	39	1	15~19	
455	75	23	22	46	15	18	12	1	-	-	79	-	20~24	
210	48	23	38	33	16	8	6	3	-	-	99	1	25~29	
106	23	16	11	47	38	6	2	-	-	1	198	-	30~34	
58	5	6	5	85	77	6	1	-	-	1	399	1	35~39	
30	3	3	4	149	143	4	1	-	-	1	757	1	40~44	
21	-	1	-	135	127	4	4	-	-	-	1 318	-	45~49	
8	1	-	1	94	91	2	-	-	-	1	1 560	-	50~54	
6	-	-	1	60	58	2	-	-	-	-	1 786	-	55~59	
7	1	-	-	51	51	-	-	-	-	-	5 050	1	60 and over	
4 773	2 206	491	555	2 731	1 286	624	338	134	93	256	17 811	2	Muan Gun	
-	-	-	-	3	3	-	-	-	-	-	1 476	1	6~ 9	
-	-	-	-	60	28	30	1	1	-	-	88	-	10~14	
524	244	4	-	324	49	151	91	28	3	2	71	-	15~19	
1 81.7	992	230	59	644	47	160	143	73	74	147	106	-	20~24	
798	349	93	101	166	49	57	33	9	5	13	130	-	25~29	
508	169	84	95	177	77	45	28	15	-	12	260	1	30~34	
333	114	32	91	187	117	35	13	1	1	20	537	-	35~39	
318	126	18	72	289	185	60	15	2	5	22	993	-	40~44	
261	141	17	70	310	221	51	12	2	2	22	1 707	-	45~49	
135	41	6	36	221	177	20	2	3	3	16	2 207	-	50~54	
55	20	4	16	176	163	12	-	-	-	1	2 682	-	55~59	
24	10	3	15	174	170	3	-	-	-	1	7 554	-	60 and over	
3 455	1 861	430	483	1 869	607	496	298	125	90	253	5 171	2	Male	
-	-	-	-	-	-	-	-	-	-	-	747	1	6~ 9	
-	-	-	-	41	17	22	1	1	-	-	41	-	10~14	
305	171	2	-	247	29	112	76	25	3	2	34	-	15~19	
1 268	815	205	40	566	26	123	131	68	72	146	48	-	20~24	
540	285	78	75	120	26	43	25	9	5	12	43	-	25~29	
379	151	68	86	124	36	37	24	15	-	12	75	1	30~34	
278	111	32	83	108	44	30	13	1	1	19	113	-	35~39	
272	120	16	68	163	66	54	15	2	4	22	190	-	40~44	
234	139	17	65	162	81	44	11	2	2	22	317	-	45~49	
112	41	5	36	127	87	17	2	2	3	16	489	-	50~54	
47	19	4	15	95	83	11	-	-	-	1	739	-	55~59	
20	9	3	15	116	112	3	-	-	-	1	2 335	-	60 and over	
1 318	345	61	72	862	679	128	40	9	3	3	12 640	-	Female	
-	-	-	-	3	3	-	-	-	-	-	729	-	6~ 9	
-	-	-	-	19	11	8	-	-	-	-	47	-	10~14	
219	73	2	-	77	20	39	15	3	-	-	37	-	15~19	
549	177	25	19	78	21	37	12	5	2	1	58	-	20~24	
258	64	15	26	46	23	14	8	-	-	1	87	-	25~29	
129	18	16	9	53	41	8	4	-	-	-	185	-	30~34	
55	3	-	8	79	73	5	-	-	-	1	424	-	35~39	
46	6	2	4	126	119	6	-	-	1	-	803	-	40~44	
27	2	-	5	148	140	7	1	-	-	-	1 390	-	45~49	
23	-	1	-	94	90	3	-	1	-	-	1 718	-	50~54	
8	1	-	1	81	80	1	-	-	-	-	1 943	-	55~59	
4	1	-	-	58	58	-	-	-	-	-	5 219	-	60 and over	

## 제 4 표 연령 및 교육

Table 4. Population 6 Years of Age and Over by Age,

연령	계 Total	재학 School attendance							출업		
		국민 Primary school	중 Middle school	인문고 General high school	실업고 Vocational high school	초대전문 Junior college	대학이상 College or higher	국민 Primary school	중 Middle school	출업	
<b>나주군</b>	164 846	57 244	34 016	16 102	3 114	3 217	192	603	75 085	43 819	16 652
6~9	20 304	18 350	18 350	-	-	-	-	-	-	-	-
10~14	28 393	27 286	15 630	11 514	78	64	-	911	825	86	
15~19	19 216	10 947	36	4 580	2 994	3 106	73	158	7 695	3 258	2 941
20~24	15 894	582	-	8	42	47	112	373	14 158	4 596	4 264
25~29	9 376	72	-	-	-	-	5	67	8 780	3 988	2 408
30~34	8 429	3	-	-	-	-	-	3	7 818	4 260	1 899
35~39	9 138	1	-	-	-	-	1	-	8 017	5 296	1 555
40~44	10 615	1	-	-	-	-	-	1	8 683	6 347	1 350
45~49	10 500	1	-	-	-	-	1	-	7 451	5 596	956
50~54	8 927	-	-	-	-	-	-	-	5 006	4 033	556
55~59	7 685	-	-	-	-	-	-	-	3 251	2 725	345
60이상	16 369	1	-	-	-	-	-	1	3 315	2 895	292
<b>남 자</b>	82 246	29 953	17 248	8 494	1 911	1 656	145	499	40 511	20 087	9 753
6~9	10 392	9 442	9 442	-	-	-	-	-	-	-	-
10~14	14 513	14 018	7 788	6 145	47	38	-	377	334	43	
15~19	10 247	5 963	18	2 343	1 840	1 592	47	123	3 894	1 429	1 555
20~24	9 648	454	-	6	24	26	92	306	8 241	2 161	2 454
25~29	4 781	69	-	-	-	-	4	65	4 408	1 617	1 190
30~34	4 254	3	-	-	-	-	-	3	3 973	1 709	1 034
35~39	4 386	1	-	-	-	-	1	-	3 976	2 060	946
40~44	4 963	1	-	-	-	-	-	1	4 372	2 618	882
45~49	4 819	1	-	-	-	-	1	-	3 999	2 496	692
50~54	3 993	-	-	-	-	-	-	-	2 935	2 132	428
55~59	3 650	-	-	-	-	-	-	-	2 107	1 662	284
60이상	6 600	1	-	-	-	-	-	1	2 229	1 869	245
<b>여 자</b>	82 600	27 291	16 768	7 608	1 203	1 561	47	104	34 574	23 732	6 899
6~9	9 912	8 908	8 908	-	-	-	-	-	-	-	-
10~14	13 880	13 268	7 842	5 369	31	26	-	534	491	43	
15~19	8 969	4 984	18	2 237	1 154	1 514	26	35	3 801	1 829	1 386
20~24	6 246	128	-	2	18	21	20	67	5 917	2 435	1 810
25~29	4 595	3	-	-	-	-	1	2	4 372	2 371	1 218
30~34	4 175	-	-	-	-	-	-	-	3 845	2 551	865
35~39	4 752	-	-	-	-	-	-	-	4 041	3 236	609
40~44	5 652	-	-	-	-	-	-	-	4 311	3 729	468
45~49	5 681	-	-	-	-	-	-	-	3 452	3 100	264
50~54	4 934	-	-	-	-	-	-	-	2 071	1 901	128
55~59	4 035	-	-	-	-	-	-	-	1 144	1 063	61
60이상	9 769	-	-	-	-	-	-	-	1 086	1 026	47
<b>합 평 군</b>	85 549	31 214	19 068	9 082	2 108	744	67	145	34 529	21 226	6 866
6~9	11 310	10 162	10 162	-	-	-	-	-	-	-	-
10~14	15 912	15 425	8 888	6 491	30	16	-	373	344	29	
15~19	8 566	5 429	18	2 590	2 043	722	19	37	2 839	1 167	1 144
20~24	7 114	173	-	1	35	6	45	86	6 240	2 030	1 750
25~29	4 099	21	-	-	-	-	3	18	3 792	1 900	887
30~34	4 207	1	-	-	-	-	-	1	3 779	2 305	760
35~39	4 681	1	-	-	-	-	-	1	3 872	2 766	594
40~44	5 822	1	-	-	-	-	-	1	4 427	3 334	627
45~49	5 716	1	-	-	-	-	-	1	3 705	2 831	473
50~54	4 804	-	-	-	-	-	-	-	2 401	1 938	280
55~59	4 262	-	-	-	-	-	-	-	1 619	1 352	171
60이상	9 056	-	-	-	-	-	-	-	1 482	1 259	151
<b>남 자</b>	42 426	16 346	9 743	4 739	1 067	605	60	132	19 068	9 891	4 172
6~9	5 808	5 251	5 251	-	-	-	-	-	-	-	-
10~14	8 165	7 949	4 442	3 436	18	13	-	145	130	15	
15~19	4 646	2 979	10	1 302	1 032	589	16	30	1 456	533	583
20~24	4 565	144	-	1	17	3	42	81	3 839	939	1 042
25~29	2 058	19	-	-	-	-	2	17	1 882	757	441
30~34	2 024	1	-	-	-	-	-	1	1 862	920	394
35~39	2 248	1	-	-	-	-	-	1	1 967	1 140	389
40~44	2 803	1	-	-	-	-	-	1	2 374	1 479	458
45~49	2 561	1	-	-	-	-	-	1	2 016	1 290	351
50~54	2 057	-	-	-	-	-	-	-	1 442	1 042	228
55~59	1 922	-	-	-	-	-	-	-	1 078	839	151
60이상	3 569	-	-	-	-	-	-	-	1 007	822	120
<b>여 자</b>	43 123	14 868	9 325	4 343	1 041	139	7	13	15 461	11 335	2 694
6~9	5 502	4 911	4 911	-	-	-	-	-	-	-	-
10~14	7 747	7 476	4 406	3 055	12	3	-	228	214	14	
15~19	3 920	2 450	8	1 288	1 011	133	3	7	1 383	634	561
20~24	2 549	29	-	-	18	3	3	5	2 401	1 091	708
25~29	2 041	2	-	-	-	-	1	1	1 910	1 143	446
30~34	2 183	-	-	-	-	-	-	-	1 917	1 385	366
35~39	2 433	-	-	-	-	-	-	-	1 905	1 626	205
40~44	3 019	-	-	-	-	-	-	-	2 053	1 855	169
45~49	3 155	-	-	-	-	-	-	-	1 689	1 541	122
50~54	2 747	-	-	-	-	-	-	-	959	896	52
55~59	2 340	-	-	-	-	-	-	-	541	513	20
60이상	5 487	-	-	-	-	-	-	-	475	437	31

# 정도별 인구 (6세이상) (계속)

## School Attendance and Educational Attainment (continued)

Graduated				중 회 Not Completed								불 취 학 Never attending	미 상 Unknown	Age
인 문 고 General high school	실 업 고 Vocational high school	초 대 전 문 Junior college	대 학 이 상 College or higher	국 민 Primary school	중 학 Middle school	인 문 고 General high school	실 업 고 Vocational high school	초 대 전 문 Junior college	대 학 이 상 College or higher					
8 183	4 397	781	1 253	4 357	2 051	1 054	427	272	118	435	28 149	11	Naju Gun	
-	-	-	-	10	10	-	-	-	-	-	1 938	6	6~ 9	
-	-	-	-	83	39	42	2	-	-	-	110	3	10~14	
890	600	6	-	447	89	206	78	69	3	2	127	-	15~19	
2 823	2 009	319	147	974	86	275	156	113	87	257	180	-	20~24	
1 377	608	159	240	297	72	119	56	22	7	21	226	1	25~29	
959	345	126	229	260	101	74	41	16	5	23	348	-	30~34	
667	244	72	183	347	194	80	27	15	3	28	773	-	35~39	
579	214	26	167	467	294	92	34	14	1	32	1 464	-	40~44	
510	207	31	151	520	335	89	26	12	10	48	2 528	-	45~49	
215	110	26	66	346	269	45	4	9	2	17	3 574	1	50~54	
103	35	10	33	270	245	17	1	1	-	6	4 164	-	55~59	
60	25	6	37	336	317	15	2	1	-	1	12 717	-	60 and over	
5 718	3 245	640	1 068	2 872	930	788	371	241	115	427	8 902	8	Male	
-	-	-	-	5	5	-	-	-	-	-	940	5	6~ 9	
-	-	-	-	51	21	28	2	-	-	-	65	2	10~14	
557	349	4	-	326	59	143	65	54	3	2	64	-	15~19	
1 853	1 396	280	97	857	60	215	138	103	85	256	96	-	20~24	
875	436	117	173	220	45	87	43	20	7	18	83	1	25~29	
659	290	89	192	166	45	47	35	14	5	20	112	-	30~34	
527	215	63	165	200	70	60	25	14	3	28	209	-	35~39	
489	203	19	161	236	88	71	31	14	1	31	354	-	40~44	
439	197	29	146	287	123	71	25	11	9	48	532	-	45~49	
183	102	24	66	178	109	37	4	9	2	17	880	-	50~54	
87	32	9	33	148	124	16	1	1	-	6	1 395	-	55~59	
49	25	6	35	198	181	13	2	1	-	1	4 172	-	60 and over	
2 465	1 152	141	185	1 485	1 121	266	56	31	3	8	19 247	3	Female	
-	-	-	-	5	5	-	-	-	-	-	998	1	6~ 9	
-	-	-	-	32	18	14	-	-	-	-	45	1	10~14	
333	251	2	-	121	30	63	13	15	-	-	63	-	15~19	
970	613	39	50	117	26	60	18	10	2	1	84	-	20~24	
502	172	42	67	77	27	32	13	2	-	3	143	-	25~29	
300	55	37	37	94	56	27	6	2	-	3	236	-	30~34	
140	29	9	18	147	124	20	2	1	-	-	564	-	35~39	
90	11	7	6	231	206	21	3	-	1	1	1 110	-	40~44	
71	10	2	5	233	212	18	1	1	-	-	1 996	-	45~49	
32	8	2	-	168	160	8	-	-	-	-	2 694	1	50~54	
16	3	1	-	122	121	1	-	-	-	-	2 769	-	55~59	
11	-	-	2	138	136	2	-	-	-	-	8 545	-	60 and over	
3 759	1 705	405	568	2 251	1 139	471	214	99	69	259	17 550	5	Hampyeong Gun	
-	-	-	-	6	6	-	-	-	-	-	1 139	3	6~ 9	
-	-	-	-	59	36	23	-	-	-	-	55	-	10~14	
381	146	1	-	219	65	86	41	24	2	1	78	1	15~19	
1 491	745	164	60	586	71	132	100	46	55	182	115	-	20~24	
557	241	67	140	125	29	44	18	7	7	20	161	-	25~29	
175	153	73	113	117	60	35	15	1	-	6	310	-	30~34	
294	116	30	72	171	95	45	12	5	3	11	637	-	35~39	
244	123	18	81	266	188	48	15	5	-	10	1 128	-	40~44	
220	105	21	55	263	187	37	8	9	2	20	1 746	1	45~49	
112	37	11	23	162	136	13	4	2	-	7	2 241	-	50~54	
44	27	11	14	133	127	4	-	-	-	2	2 510	-	55~59	
41	12	9	10	144	139	4	1	-	-	-	7 430	-	60 and over	
2 659	1 520	342	484	1 520	544	376	189	91	68	252	5 490	2	Male	
-	-	-	-	2	2	-	-	-	-	-	554	1	6~ 9	
-	-	-	-	36	18	18	-	-	-	-	35	-	10~14	
213	127	-	-	168	47	63	36	19	2	1	43	-	15~19	
1 029	644	145	40	535	55	106	93	44	55	182	47	-	20~24	
331	201	51	101	99	20	35	15	6	7	16	58	-	25~29	
255	138	56	99	61	22	23	10	1	-	5	100	-	30~34	
236	111	25	66	97	31	37	11	5	3	10	183	-	35~39	
222	121	16	78	142	74	41	12	5	-	10	286	-	40~44	
199	104	19	53	151	79	35	8	9	1	19	392	1	45~49	
102	37	10	23	79	56	11	3	2	-	7	536	-	50~54	
38	25	11	14	77	71	4	-	-	-	2	767	-	55~59	
34	12	9	10	73	69	3	1	-	-	-	2 489	-	60 and over	
1 100	185	63	84	731	595	95	25	8	1	7	12 060	3	Female	
-	-	-	-	4	4	-	-	-	-	-	585	2	6~ 9	
-	-	-	-	23	18	5	-	-	-	-	29	-	10~14	
168	19	1	-	51	18	23	5	5	-	-	35	1	15~19	
462	101	19	20	51	16	26	7	2	-	-	68	-	20~24	
226	40	16	39	26	9	9	3	1	-	4	103	-	25~29	
120	15	17	14	56	38	12	5	-	-	1	210	-	30~34	
58	5	5	6	74	64	8	1	-	-	1	454	-	35~39	
22	2	2	3	124	114	7	3	-	-	-	842	-	40~44	
21	1	2	2	112	108	2	-	-	1	1	1 354	-	45~49	
10	-	1	-	83	80	2	1	-	-	-	1 705	-	50~54	
6	2	-	-	56	56	-	-	-	-	-	1 743	-	55~59	
7	-	-	-	71	70	1	-	-	-	-	4 941	-	60 and over	

### 제 4 표 연령 및 교육

Table 4. Population 6 Years of Age and Over by Age,

연령	계 Total	재학 School attendance							출업		
		국 Primary school	민 중 Middle school	학 인문고 General high school	실 업 고 Vocational high school	초 대 전 문 Junior college	대 학 이 상 College or higher	국 Primary school	민 중 Middle school	학	
영광군	104 808	38 939	24 438	10 758	2 426	1 148	50	119	41 521	25 501	8 432
6~9	14 770	13 233	13 233	-	-	-	-	-	-	-	-
10~14	19 788	18 942	11 173	7 691	52	26	-	-	694	658	36
15~19	10 626	6 588	32	3 064	2 344	1 104	15	29	3 661	1 742	1 251
20~24	8 426	167	-	3	30	18	33	83	7 481	2 869	1 960
25~29	5 493	6	-	-	-	-	1	5	5 011	2 591	1 175
30~34	5 842	1	-	-	-	-	-	1	5 099	3 060	1 127
35~39	6 413	1	-	-	-	-	-	1	5 158	3 583	938
40~44	7 158	-	-	-	-	-	-	-	5 162	3 750	826
45~49	6 645	1	-	-	-	-	-	1	3 994	2 910	572
50~54	5 321	-	-	-	-	-	-	-	2 358	1 860	279
55~59	4 701	-	-	-	-	-	-	-	1 437	1 200	154
60이상	9 625	-	-	-	-	-	-	-	1 466	1 278	114
남자	52 540	20 533	12 465	5 624	1 641	645	48	110	23 348	12 205	5 312
6~9	7 558	6 853	6 853	-	-	-	-	-	-	-	-
10~14	10 118	9 737	5 598	4 096	31	12	-	-	300	279	21
15~19	5 972	3 792	14	1 525	1 591	623	15	24	1 906	771	686
20~24	5 203	142	-	3	19	10	31	79	4 469	1 340	1 155
25~29	2 710	6	-	-	-	-	1	5	2 474	1 019	613
30~34	2 906	1	-	-	-	-	-	1	2 627	1 264	661
35~39	3 147	1	-	-	-	-	-	1	2 769	1 588	645
40~44	3 427	-	-	-	-	-	-	-	2 863	1 724	616
45~49	3 180	1	-	-	-	-	-	1	2 425	1 457	458
50~54	2 370	-	-	-	-	-	-	-	1 518	1 088	228
55~59	2 109	-	-	-	-	-	-	-	1 973	767	132
60이상	3 840	-	-	-	-	-	-	-	1 024	868	97
여자	52 268	18 406	11 973	5 134	785	503	2	9	18 173	13 296	3 120
6~9	7 212	6 380	6 380	-	-	-	-	-	-	-	-
10~14	9 670	9 205	5 575	3 595	21	14	-	-	394	379	15
15~19	4 654	2 796	18	1 539	753	481	-	5	1 755	971	565
20~24	3 223	25	-	-	11	8	2	4	3 012	1 529	805
25~29	2 783	-	-	-	-	-	-	-	2 537	1 572	562
30~34	2 936	-	-	-	-	-	-	-	2 472	1 796	466
35~39	3 266	-	-	-	-	-	-	-	2 389	1 995	293
40~44	3 731	-	-	-	-	-	-	-	2 299	2 026	210
45~49	3 465	-	-	-	-	-	-	-	1 569	1 413	114
50~54	2 951	-	-	-	-	-	-	-	840	772	51
55~59	2 592	-	-	-	-	-	-	-	464	433	22
60이상	5 785	-	-	-	-	-	-	-	442	410	17
장성군	83 732	30 537	18 615	8 601	1 422	1 538	83	278	35 220	21 935	6 667
6~9	11 208	10 117	10 117	-	-	-	-	-	-	-	-
10~14	15 331	14 841	8 480	6 281	51	29	-	-	374	354	20
15~19	8 751	5 298	18	2 316	1 352	1 489	36	87	3 181	1 318	1 146
20~24	6 814	241	-	4	19	20	44	154	6 002	1 973	1 603
25~29	4 105	31	-	-	-	-	3	28	3 805	1 854	914
30~34	4 456	4	-	-	-	-	-	4	4 056	2 430	834
35~39	4 796	4	-	-	-	-	-	4	4 114	2 985	626
40~44	5 788	1	-	-	-	-	-	1	4 623	3 737	631
45~49	5 324	-	-	-	-	-	-	-	3 684	2 895	420
50~54	4 212	-	-	-	-	-	-	-	2 226	1 838	225
55~59	3 832	-	-	-	-	-	-	-	1 495	1 306	116
60이상	9 115	-	-	-	-	-	-	-	1 660	1 445	132
남자	41 592	15 983	9 365	4 512	762	1 044	65	235	19 012	10 235	3 895
6~9	5 645	5 129	5 129	-	-	-	-	-	-	-	-
10~14	7 846	7 618	4 231	3 335	34	18	-	-	165	157	8
15~19	4 782	3 005	5	1 174	718	1 010	25	73	1 590	577	555
20~24	4 329	193	-	3	10	16	37	127	3 673	973	958
25~29	2 020	30	-	-	-	-	3	27	1 854	742	430
30~34	2 117	3	-	-	-	-	-	3	1 957	965	412
35~39	2 261	4	-	-	-	-	-	4	2 027	1 230	391
40~44	2 788	1	-	-	-	-	-	1	2 395	1 539	451
45~49	2 476	-	-	-	-	-	-	-	2 009	1 363	311
50~54	1 854	-	-	-	-	-	-	-	1 277	962	175
55~59	1 780	-	-	-	-	-	-	-	965	800	102
60이상	3 694	-	-	-	-	-	-	-	1 100	927	102
여자	42 140	14 554	9 250	4 089	660	494	18	43	16 208	11 700	2 772
6~9	5 563	4 988	4 988	-	-	-	-	-	-	-	-
10~14	7 495	7 223	4 249	2 946	17	11	-	-	209	197	12
15~19	3 969	2 293	13	1 142	634	479	11	14	1 591	741	591
20~24	2 485	48	-	1	9	4	7	27	2 329	1 000	645
25~29	2 083	1	-	-	-	-	-	1	1 951	1 112	484
30~34	2 339	1	-	-	-	-	-	1	2 099	1 465	422
35~39	2 535	-	-	-	-	-	-	-	2 087	1 755	235
40~44	3 000	-	-	-	-	-	-	-	2 228	1 998	180
45~49	2 848	-	-	-	-	-	-	-	1 675	1 532	109
50~54	2 358	-	-	-	-	-	-	-	949	876	50
55~59	2 052	-	-	-	-	-	-	-	530	506	14
60이상	5 421	-	-	-	-	-	-	-	560	518	30

정도별 인구 (6세이상) (계속)

School Attendance and Educational Attainment (continued)

Graduated				중 퇴 Not Completed								불 취 학 Never attending	미 상 Unknown	Age
인 문 고 General high school	실 업 고 Vocational high school	초 대 전 문 Junior college	대 학 이 상 College or higher	국 민 Primary school	중 학 Middle school	인 문 고 General high school	실 업 고 Vocational high school	초 대 전 문 Junior college	대 학 이 상 College or higher					
4 423	1 991	413	761	2 654	1 384	583	250	138	62	237	21 690	4	Yeonggwang Gun	
-	-	-	-	5	5	-	-	-	-	-	1 531	1	6~ 9	
-	-	-	-	64	37	25	2	-	-	-	86	2	10~14	
477	189	2	-	269	69	106	62	29	1	2	108	-	15~19	
1 589	842	154	67	599	90	132	99	63	52	163	179	-	20~24	
671	317	111	146	216	91	66	26	11	6	16	259	1	25~29	
521	201	50	140	208	113	56	17	9	-	13	534	-	30~34	
362	143	24	108	254	171	53	10	9	1	10	1 000	-	35~39	
340	124	20	102	321	229	59	14	5	-	14	1 675	-	40~44	
283	109	26	94	307	221	52	13	10	-	11	2 343	-	45~49	
110	39	11	59	180	142	22	7	1	1	7	2 783	-	50~54	
33	10	10	30	110	103	5	-	-	1	1	3 154	-	55~59	
37	17	5	15	121	113	7	-	1	-	-	8 038	-	60 and over	
3 241	1 594	337	659	1 774	679	458	221	127	60	229	6 883	2	Male	
-	-	-	-	2	2	-	-	-	-	-	702	1	6~ 9	
-	-	-	-	34	22	10	2	-	-	-	47	-	10~14	
320	128	1	-	213	66	82	57	25	1	2	61	-	15~19	
1 135	661	135	43	523	52	104	91	61	52	163	69	-	20~24	
420	238	77	107	142	48	51	18	7	5	13	87	1	25~29	
380	164	40	118	124	52	41	12	9	-	10	154	-	30~34	
285	130	19	102	124	57	41	9	8	1	8	253	-	35~39	
294	115	17	97	171	86	54	12	5	-	14	393	-	40~44	
254	99	25	92	179	100	45	13	10	-	11	575	-	45~49	
100	34	10	58	112	76	20	7	1	1	7	740	-	50~54	
26	10	10	28	74	68	5	-	-	1	1	1 062	-	55~59	
27	15	3	14	76	70	5	-	1	-	-	2 740	-	60 and over	
1 182	397	76	102	880	705	125	29	11	2	8	14 807	2	Female	
-	-	-	-	3	3	-	-	-	-	-	829	-	6~ 9	
-	-	-	-	30	15	15	-	-	-	-	39	2	10~14	
157	61	1	-	56	23	24	5	4	-	-	47	-	15~19	
454	181	19	24	76	38	28	8	2	-	-	110	-	20~24	
251	79	34	39	74	43	15	8	4	1	3	172	-	25~29	
141	37	10	22	84	61	15	5	-	-	3	380	-	30~34	
77	13	5	6	130	114	12	1	1	-	2	747	-	35~39	
46	9	3	5	150	143	5	2	-	-	-	1 282	-	40~44	
29	10	1	2	128	121	7	-	-	-	-	1 768	-	45~49	
10	5	1	1	68	66	2	-	-	-	-	2 043	-	50~54	
7	-	-	2	36	35	-	-	-	1	-	2 092	-	55~59	
10	2	2	1	45	43	2	-	-	-	-	5 298	-	60 and over	
3 331	2 399	322	566	2 159	1 132	404	167	150	56	250	15 810	6	Jangseong Gun	
-	-	-	-	4	4	-	-	-	-	-	1 084	3	6~ 9	
-	-	-	-	42	29	13	-	-	-	-	73	1	10~14	
380	334	3	-	190	38	74	30	39	2	7	81	1	15~19	
1 203	1 030	134	59	470	56	94	63	75	36	146	101	-	20~24	
527	343	71	96	135	40	41	17	14	6	17	134	-	25~29	
384	234	55	119	147	69	37	21	6	2	12	249	-	30~34	
250	141	24	88	184	129	24	12	6	3	10	493	1	35~39	
226	128	11	90	278	185	52	13	3	-	25	886	-	40~44	
194	105	8	62	285	203	42	6	5	3	26	1 355	-	45~49	
92	45	6	20	170	143	17	2	2	1	5	1 816	-	50~54	
35	16	4	18	110	101	4	1	-	2	2	2 227	-	55~59	
40	23	6	14	144	135	6	2	-	1	-	7 311	-	60 and over	
2 137	1 980	267	498	1 447	547	321	142	135	55	247	5 147	3	Male	
-	-	-	-	2	2	-	-	-	-	-	512	2	6~ 9	
-	-	-	-	24	17	7	-	-	-	-	39	-	10~14	
216	240	2	-	149	24	55	27	34	2	7	37	1	15~19	
736	838	124	44	410	30	77	56	66	36	145	53	-	20~24	
293	264	48	77	98	20	30	13	14	5	16	38	-	25~29	
231	205	39	105	91	30	26	16	5	2	12	66	-	30~34	
176	131	19	80	99	55	15	10	6	3	10	131	-	35~39	
185	123	11	86	164	79	46	11	3	-	25	228	-	40~44	
166	100	8	61	166	88	40	5	5	3	25	301	-	45~49	
73	43	6	18	91	65	16	2	2	1	5	486	-	50~54	
29	15	4	15	59	52	3	-	-	2	2	756	-	55~59	
32	21	6	12	94	85	6	2	-	1	-	2 500	-	60 and over	
1 194	419	55	68	712	585	83	25	15	1	3	10 663	3	Female	
-	-	-	-	2	2	-	-	-	-	-	572	1	6~ 9	
-	-	-	-	18	12	6	-	-	-	-	34	1	10~14	
164	94	1	-	41	14	19	3	5	-	-	44	-	15~19	
467	192	10	15	60	26	17	7	9	-	1	48	-	20~24	
234	79	23	19	37	20	11	4	-	1	1	96	-	25~29	
153	29	16	14	56	39	11	5	1	-	-	183	-	30~34	
74	10	5	8	85	74	9	2	-	-	-	362	1	35~39	
41	5	-	4	114	106	6	2	-	-	-	658	-	40~44	
28	5	-	1	119	115	2	1	-	-	1	1 054	-	45~49	
19	2	-	2	79	78	1	-	-	-	-	1 330	-	50~54	
6	1	-	3	51	49	1	1	-	-	-	1 471	-	55~59	
8	2	-	2	50	50	-	-	-	-	-	4 811	-	60 and over	

### 제 4 표 연령 및 교육

Table 4. Population 6 Years of Age and Over by Age,

연령	계 Total	재학 School attendance							출업		
		국 Primary school	민 Middle school	인 문 고 General high school	실 업 고 Vocational high school	초 대 전 문 Junior college	대 학 이 상 College or higher	국 Primary school	민 Middle school	학	
											학
완도군	109 602	38 164	24 739	10 684	1 219	1 447	32	43	51 938	34 543	9 853
6-9	15 307	13 398	13 398	8 003	25	30	-	-	-	-	-
10-14	20 105	19 377	11 319	2 678	1 178	1 395	8	8	4 690	2 407	1 709
15-19	10 299	5 289	22	3	16	22	19	30	9 020	3 860	2 612
20-24	9 744	90	-	-	-	-	2	5	6 348	3 574	1 433
25-29	6 656	7	-	-	-	-	1	-	6 438	4 398	1 146
30-34	6 866	1	-	-	-	-	-	-	-	-	-
35-39	7 098	-	-	-	-	-	-	-	6 384	4 827	981
40-44	7 984	-	-	-	-	-	-	-	6 661	5 160	822
45-49	6 771	1	-	-	-	-	1	-	4 941	3 891	522
50-54	5 206	1	-	-	-	-	1	-	3 088	2 537	315
55-59	4 379	-	-	-	-	-	-	-	1 927	1 678	141
60이상	9 187	-	-	-	-	-	-	-	1 846	1 662	126
남자	55 331	19 884	12 603	5 595	556	1 059	29	42	29 199	16 487	6 643
6-9	7 915	6 916	6 916	-	-	-	-	-	-	-	-
10-14	10 233	9 929	5 679	4 217	12	21	-	-	227	201	26
15-19	5 502	2 956	8	1 377	535	1 020	8	8	2 318	970	947
20-24	5 755	74	-	1	9	18	17	29	5 201	1 605	1 667
25-29	3 464	6	-	-	-	-	1	5	3 306	1 399	897
30-34	3 539	1	-	-	-	-	1	-	3 377	1 888	765
35-39	3 698	-	-	-	-	-	-	-	3 488	2 245	740
40-44	4 183	-	-	-	-	-	-	-	3 817	2 527	658
45-49	3 319	1	-	-	-	-	1	-	2 909	1 990	421
50-54	2 453	1	-	-	-	-	1	-	1 965	1 470	276
55-59	1 984	-	-	-	-	-	-	-	1 299	1 064	132
60이상	3 286	-	-	-	-	-	-	-	1 292	1 128	114
여자	54 271	18 280	12 136	5 089	663	388	3	1	22 739	18 056	3 210
6-9	7 392	6 482	6 482	-	-	-	-	-	-	-	-
10-14	9 872	9 448	5 640	3 786	13	9	-	-	368	348	20
15-19	4 797	2 333	14	1 301	643	375	2	1	2 372	1 437	762
20-24	3 989	16	-	2	7	4	2	1	3 819	2 255	945
25-29	3 192	1	-	-	-	-	1	-	3 042	2 175	536
30-34	3 327	-	-	-	-	-	-	-	3 061	2 510	381
35-39	3 400	-	-	-	-	-	-	-	2 896	2 582	241
40-44	3 801	-	-	-	-	-	-	-	2 844	2 633	164
45-49	3 452	-	-	-	-	-	-	-	2 032	1 901	101
50-54	2 753	-	-	-	-	-	-	-	1 123	1 067	39
55-59	2 395	-	-	-	-	-	-	-	628	614	9
60이상	5 901	-	-	-	-	-	-	-	554	534	12
진도군	73 099	26 031	16 843	7 474	1 017	626	26	45	30 180	19 372	6 029
6-9	9 978	8 710	8 710	-	-	-	-	-	-	-	-
10-14	13 748	13 138	8 084	5 016	26	12	-	-	491	470	21
15-19	6 789	4 087	49	2 451	974	603	6	4	2 478	1 256	893
20-24	5 953	90	-	7	17	11	19	36	5 350	1 962	1 632
25-29	3 655	4	-	-	-	-	1	3	3 396	1 711	804
30-34	3 836	1	-	-	-	-	-	1	3 465	2 172	718
35-39	4 346	1	-	-	-	-	-	1	3 641	2 704	580
40-44	5 219	-	-	-	-	-	-	-	4 043	3 064	609
45-49	4 934	-	-	-	-	-	-	-	3 114	2 405	420
50-54	4 138	-	-	-	-	-	-	-	1 960	1 634	205
55-59	3 404	-	-	-	-	-	-	-	1 157	1 006	87
60이상	7 099	-	-	-	-	-	-	-	1 085	988	60
남자	36 100	13 508	8 506	3 937	536	460	25	44	17 388	9 318	4 149
6-9	5 060	4 482	4 482	-	-	-	-	-	-	-	-
10-14	6 976	6 726	3 995	2 712	10	9	-	-	168	160	8
15-19	3 517	2 214	29	1 221	514	441	5	4	1 146	444	471
20-24	3 669	80	-	4	12	10	19	35	3 184	804	1 001
25-29	1 915	4	-	-	-	-	1	3	1 780	651	464
30-34	2 010	1	-	-	-	-	-	1	1 897	883	525
35-39	2 114	1	-	-	-	-	-	1	1 926	1 143	458
40-44	2 550	-	-	-	-	-	-	-	2 276	1 400	529
45-49	2 317	-	-	-	-	-	-	-	1 923	1 272	374
50-54	1 861	-	-	-	-	-	-	-	1 330	1 031	184
55-59	1 537	-	-	-	-	-	-	-	871	730	80
60이상	2 574	-	-	-	-	-	-	-	887	800	52
여자	36 999	12 523	8 337	3 537	481	166	1	1	12 792	10 054	1 880
6-9	4 918	4 228	4 228	-	-	-	-	-	-	-	-
10-14	6 772	6 412	4 089	2 304	16	3	-	-	323	310	13
15-19	3 272	1 873	20	1 230	460	162	1	1	1 332	812	422
20-24	2 284	10	-	3	5	1	1	1	2 166	1 158	628
25-29	1 740	-	-	-	-	-	-	-	1 616	1 060	340
30-34	1 826	-	-	-	-	-	-	-	1 568	1 289	193
35-39	2 232	-	-	-	-	-	-	-	1 715	1 561	122
40-44	2 669	-	-	-	-	-	-	-	1 767	1 664	80
45-49	2 617	-	-	-	-	-	-	-	1 191	1 133	46
50-54	2 277	-	-	-	-	-	-	-	630	603	21
55-59	1 867	-	-	-	-	-	-	-	286	276	7
60이상	4 525	-	-	-	-	-	-	-	198	188	8

정도별 인구 (6 세이상) (계속)

School Attendance and Educational Attainment (continued)

Graduated				중 회 Not Completed								불 취 학 Never attending	미 상 Unknown	Age
인 문 고 General high school	실 업 고 Vocational high school	초 대 전문 Junior college	대 학 이 상 College or higher	국 민 Primary school	중 학 Middle school	인 문 고 General high school	실 업 고 Vocational high school	초 대 전문 Junior college	대 학 이 상 College or higher					
3 194	2 985	625	738	2 674	1 382	545	212	213	90	232	16 820	6	Wando Gun	
-	-	-	-	5	5	-	-	-	-	-	1 901	3	6~ 9	
-	-	-	-	51	29	20	2	-	-	-	81	1	10~14	
258	314	2	-	243	46	120	35	38	4	-	77	-	15~19	
1 080	1 151	232	85	526	38	152	83	90	55	108	108	-	20~24	
518	474	196	153	161	47	49	29	15	9	12	140	-	25~29	
416	288	86	104	176	74	54	20	14	6	8	250	1	30~34	
275	187	31	83	225	127	42	19	19	4	14	489	-	35~39	
285	269	26	99	379	248	54	18	20	3	36	944	-	40~44	
186	177	20	145	333	249	28	7	9	4	36	1 495	1	45~49	
102	72	21	41	210	179	11	-	3	3	14	1 907	-	50~54	
45	36	8	19	176	164	7	1	1	1	2	2 276	-	55~59	
29	17	3	9	189	176	8	-	2	1	2	7 152	-	60 and over	
2 173	2 684	555	657	1 618	508	419	175	199	88	229	4 626	4	Male	
-	-	-	-	2	2	-	-	-	-	-	995	2	6~ 9	
-	-	-	-	31	18	12	-	1	-	-	46	-	10~14	
133	266	2	-	184	28	92	27	34	3	-	44	-	15~19	
665	1 009	205	50	442	17	110	70	84	54	107	38	-	20~24	
305	401	170	134	105	15	37	22	12	9	10	47	-	25~29	
286	268	74	96	104	21	42	13	14	6	8	56	1	30~34	
215	181	30	77	110	24	32	17	19	4	14	100	-	35~39	
248	265	25	94	191	69	45	18	20	3	36	175	-	40~44	
168	173	18	139	155	74	25	7	9	4	36	253	1	45~49	
89	70	20	40	95	65	10	-	3	3	14	392	-	50~54	
41	35	8	19	90	79	6	1	1	1	2	595	-	55~59	
23	16	3	8	109	96	8	-	2	1	2	1 885	-	60 and over	
1 021	301	70	81	1 056	874	126	37	14	2	3	12 194	2	Female	
-	-	-	-	3	3	-	-	-	-	-	906	1	6~ 9	
-	-	-	-	20	11	8	-	1	-	-	35	1	10~14	
125	48	-	-	59	18	28	8	4	1	-	33	-	15~19	
415	142	27	35	84	21	42	13	6	1	1	70	-	20~24	
213	73	26	19	56	32	12	7	3	-	2	93	-	25~29	
130	20	12	8	72	53	12	7	-	-	-	194	-	30~34	
60	6	1	6	115	103	10	2	-	-	-	389	-	35~39	
37	4	1	5	188	179	9	-	-	-	-	769	-	40~44	
18	4	2	6	178	175	3	-	-	-	-	1 242	-	45~49	
13	2	1	1	115	114	1	-	-	-	-	1 515	-	50~54	
4	1	-	-	86	85	1	-	-	-	-	1 681	-	55~59	
6	1	-	1	80	80	-	-	-	-	-	5 267	-	60 and over	
2 201	1 810	374	394	1 726	754	454	182	123	51	162	15 155	7	Jindo Gun	
-	-	-	-	2	2	-	-	-	-	-	1 261	5	6~ 9	
-	-	-	-	54	17	31	2	4	-	-	63	2	10~14	
182	144	3	-	161	20	82	38	21	-	-	63	-	15~19	
911	672	123	50	409	41	111	72	39	46	100	104	-	20~24	
379	292	105	105	138	36	51	20	17	2	12	117	-	25~29	
228	219	68	60	114	58	32	10	10	-	4	256	-	30~34	
132	146	32	47	170	95	44	7	16	1	7	534	-	35~39	
152	162	16	40	206	125	43	17	11	-	10	970	-	40~44	
123	111	12	43	170	103	33	10	5	1	18	1 650	-	45~49	
53	36	7	25	120	85	19	5	-	1	10	2 058	-	50~54	
25	19	6	14	83	79	4	-	-	-	-	2 164	-	55~59	
16	9	2	10	99	93	4	1	-	-	1	5 915	-	60 and over	
1 653	1 585	338	345	1 190	319	378	167	117	51	158	4 009	5	Male	
-	-	-	-	-	-	-	-	-	-	-	574	4	6~ 9	
-	-	-	-	42	13	24	2	3	-	-	39	1	10~14	
115	114	2	-	135	17	64	35	19	-	-	22	-	15~19	
675	564	108	29	364	25	88	68	37	46	100	41	-	20~24	
247	237	93	88	98	10	45	14	17	2	10	33	-	25~29	
176	197	60	56	61	16	23	8	10	-	4	51	-	30~34	
106	143	32	44	99	32	38	7	15	1	6	88	-	35~39	
134	157	16	40	109	31	40	17	11	-	10	165	-	40~44	
114	109	12	42	102	35	33	10	5	1	18	292	-	45~49	
49	36	7	23	73	42	15	5	-	1	10	458	-	50~54	
22	19	6	14	50	46	4	-	-	-	-	616	-	55~59	
15	9	2	9	57	52	4	1	-	-	-	1 630	-	60 and over	
548	225	36	49	536	435	76	15	6	-	4	11 146	2	Female	
-	-	-	-	2	2	-	-	-	-	-	687	1	6~ 9	
-	-	-	-	12	4	7	-	1	-	-	24	1	10~14	
67	30	1	-	26	3	18	3	2	-	-	41	-	15~19	
236	108	15	21	45	16	23	4	2	-	-	63	-	20~24	
132	55	12	17	40	26	6	6	-	-	2	84	-	25~29	
52	22	8	4	53	42	9	2	-	-	-	205	-	30~34	
26	3	-	3	71	63	6	-	1	-	1	446	-	35~39	
18	5	-	-	97	94	3	-	-	-	-	805	-	40~44	
9	2	-	1	68	68	-	-	-	-	-	1 358	-	45~49	
4	-	-	2	47	43	4	-	-	-	-	1 600	-	50~54	
3	-	-	-	33	33	-	-	-	-	-	1 548	-	55~59	
1	-	-	1	42	41	-	-	-	-	1	4 285	-	60 and over	



### 제 4 표 연령 및 교육

Table 4. Population 6 Years of Age and Over by Age,

연령	계 Total	재학 School attendance							출업		
		국 Primary school	민 중 Middle school	학 인문고 General high school	고 실업고 Vocational high school	초 대 Junior college	문 대학이 상 College or higher	국 Primary school	민 중 Middle school	학	
신안군	115 020	38 518	26 229	10 798	1 227	166	30	68	52 422	33 085	12 158
6~9	15 545	13 884	13 884	-	-	-	-	-	-	-	-
10~14	20 863	19 881	12 298	7 542	34	7	-	-	798	714	84
15~19	11 175	4 656	47	3 254	1 180	155	6	14	6 045	2 712	2 703
20~24	10 906	91	-	2	13	4	20	42	9 985	3 773	3 492
25~29	6 494	8	-	-	-	-	1	7	6 112	3 361	1 617
30~34	6 340	5	-	-	-	-	3	2	5 801	3 822	1 246
35~39	7 111	1	-	-	-	-	-	1	6 045	4 435	1 018
40~44	8 191	2	-	-	-	-	-	2	6 304	4 804	869
45~49	7 675	-	-	-	-	-	-	-	4 990	3 942	596
50~54	5 791	-	-	-	-	-	-	-	2 893	2 411	317
55~59	4 985	-	-	-	-	-	-	-	1 770	1 592	105
60이상	9 944	-	-	-	-	-	-	-	1 679	1 519	111
남자	58 127	20 031	13 396	5 689	761	93	29	63	30 615	16 091	8 483
6~9	8 020	7 194	7 194	-	-	-	-	-	-	-	-
10~14	10 658	10 227	6 180	4 023	21	3	-	-	331	290	41
15~19	5 853	2 526	22	1 664	732	89	6	13	3 022	1 081	1 510
20~24	7 100	68	-	2	8	1	19	38	6 338	1 680	2 382
25~29	3 499	8	-	-	-	-	1	7	3 299	1 327	1 081
30~34	3 454	5	-	-	-	-	3	2	3 218	1 682	928
35~39	3 587	1	-	-	-	-	-	1	3 297	1 948	815
40~44	4 060	2	-	-	-	-	-	2	3 651	2 313	741
45~49	3 516	-	-	-	-	-	-	-	2 975	2 027	514
50~54	2 648	-	-	-	-	-	-	-	1 956	1 522	278
55~59	2 132	-	-	-	-	-	-	-	1 253	1 091	93
60이상	3 600	-	-	-	-	-	-	-	1 275	1 130	100
여자	56 893	18 487	12 833	5 109	466	73	1	5	21 807	16 994	3 675
6~9	7 525	6 690	6 690	-	-	-	-	-	-	-	-
10~14	10 205	9 654	6 118	3 519	13	4	-	-	467	424	43
15~19	5 322	2 130	25	1 590	448	66	-	1	3 023	1 631	1 193
20~24	3 806	13	-	-	5	3	1	4	3 647	2 093	1 110
25~29	2 995	-	-	-	-	-	-	-	2 813	2 034	536
30~34	2 886	-	-	-	-	-	-	-	2 583	2 140	318
35~39	3 524	-	-	-	-	-	-	-	2 748	2 487	203
40~44	4 131	-	-	-	-	-	-	-	2 653	2 491	128
45~49	4 159	-	-	-	-	-	-	-	2 015	1 915	82
50~54	3 143	-	-	-	-	-	-	-	937	889	39
55~59	2 853	-	-	-	-	-	-	-	517	501	12
60이상	6 344	-	-	-	-	-	-	-	404	389	11
여천출장소	37 466	11 067	6 884	2 682	834	589	32	46	20 608	9 661	4 663
6~9	4 425	3 855	3 855	-	-	-	-	-	-	-	-
10~14	5 182	5 007	3 021	1 955	18	13	-	-	148	142	6
15~19	4 009	2 126	8	725	801	563	10	19	1 791	797	659
20~24	3 849	75	-	2	15	13	22	23	3 637	1 294	1 105
25~29	4 497	2	-	-	-	-	-	2	4 362	1 325	1 087
30~34	3 652	-	-	-	-	-	-	2	3 491	1 365	743
35~39	2 529	1	-	-	-	-	-	1	2 336	1 195	433
40~44	2 259	1	-	-	-	-	-	1	1 929	1 252	292
45~49	1 766	-	-	-	-	-	-	-	1 343	993	184
50~54	1 354	-	-	-	-	-	-	-	767	607	98
55~59	1 182	-	-	-	-	-	-	-	465	402	44
60이상	2 762	-	-	-	-	-	-	-	339	289	32
남자	19 232	5 929	3 586	1 415	440	418	29	41	11 239	4 027	2 783
6~9	2 295	2 000	2 000	-	-	-	-	-	-	-	-
10~14	2 706	2 636	1 581	1 039	5	11	-	-	55	52	3
15~19	2 182	1 236	5	376	432	397	10	16	878	278	364
20~24	1 856	53	-	2	3	10	19	21	1 713	424	560
25~29	2 306	2	-	-	-	-	-	2	2 216	402	557
30~34	2 126	-	-	-	-	-	-	-	2 023	504	478
35~39	1 441	1	-	-	-	-	-	1	1 362	496	311
40~44	1 216	1	-	-	-	-	-	1	1 105	535	227
45~49	906	-	-	-	-	-	-	-	797	485	134
50~54	650	-	-	-	-	-	-	-	509	369	83
55~59	523	-	-	-	-	-	-	-	332	274	40
60이상	1 025	-	-	-	-	-	-	-	249	208	26
여자	18 234	5 138	3 298	1 267	394	171	3	5	9 369	5 634	1 880
6~9	2 130	1 855	1 855	-	-	-	-	-	-	-	-
10~14	2 476	2 371	1 440	916	13	2	-	-	93	90	3
15~19	1 827	890	3	369	369	166	-	3	913	519	295
20~24	1 993	22	-	2	12	3	3	2	1 924	870	545
25~29	2 191	-	-	-	-	-	-	-	2 146	923	530
30~34	1 526	-	-	-	-	-	-	-	1 468	861	265
35~39	1 088	-	-	-	-	-	-	-	974	699	122
40~44	1 043	-	-	-	-	-	-	-	824	717	65
45~49	860	-	-	-	-	-	-	-	546	508	30
50~54	704	-	-	-	-	-	-	-	258	238	15
55~59	659	-	-	-	-	-	-	-	133	128	4
60이상	1 737	-	-	-	-	-	-	-	90	81	6

정도별 인구 (6세이상) (계속)

School Attendance and Educational Attainment (continued)

Graduated				중 퇴 Not Completed								불 취 학 Never attending	미 상 Unknown	Age
인 문 고 General high school	실 업 고 Vocational high school	초 대 전 문 Junior college	대 학 이 상 College or higher	국 민 Primary school	중 학 Middle school	인 문 고 General high school	실 업 고 Vocational high school	초 대 전 문 Junior college	대 학 이 상 College or higher					
4 698	1 395	560	526	3 251	1 416	930	454	131	102	218	20 823	6	Sinan Gun	
-	-	-	-	4	4	-	-	-	-	-	1 654	3	6~9	
-	-	-	-	99	33	65	-	1	-	-	83	2	10~14	
522	107	1	-	385	47	202	107	23	3	3	89	-	15~19	
1 832	638	198	52	718	49	219	175	62	81	132	122	-	20~24	
753	163	118	100	212	57	86	45	9	6	9	162	-	25~29	
467	109	95	62	235	101	67	44	10	1	12	298	1	30~34	
355	110	57	70	294	171	79	30	6	-	8	771	-	35~39	
380	122	32	97	379	242	84	24	9	1	19	1 506	-	40~44	
256	88	31	77	371	250	68	19	7	4	23	2 314	-	45~49	
83	28	18	36	224	164	35	9	3	5	8	2 674	-	50~54	
30	19	5	19	145	130	12	-	1	1	1	3 070	-	55~59	
20	11	5	13	185	168	13	1	-	-	3	8 080	-	60 and over	
3 816	1 259	493	473	2 116	537	742	403	116	102	216	5 365	-	Male	
-	-	-	-	3	3	-	-	-	-	-	823	-	6~9	
-	-	-	-	60	18	41	-	1	-	-	40	-	10~14	
350	80	1	-	265	22	136	84	17	3	3	40	-	15~19	
1 493	570	181	32	645	34	176	165	57	81	132	49	-	20~24	
572	143	94	82	155	25	69	39	8	6	8	37	-	25~29	
377	97	77	57	157	36	59	41	9	1	11	74	-	30~34	
309	107	51	67	157	49	69	26	5	-	8	132	-	35~39	
353	120	31	93	179	49	78	23	9	1	19	228	-	40~44	
239	88	31	76	187	74	62	18	6	4	23	354	-	45~49	
79	24	18	35	115	63	29	7	3	5	8	577	-	50~54	
26	19	5	19	80	66	11	-	1	1	1	799	-	55~59	
18	11	4	12	113	98	12	-	-	-	3	2 212	-	60 and over	
882	136	67	53	1 135	879	188	51	15	-	2	15 458	6	Female	
-	-	-	-	1	-	-	-	-	-	-	831	3	6~9	
-	-	-	-	39	15	24	-	-	-	-	43	-	10~14	
172	27	-	-	120	25	66	23	6	-	-	49	-	15~19	
339	68	17	20	73	15	43	10	5	-	-	73	-	20~24	
181	20	24	18	57	32	17	6	1	-	1	125	-	25~29	
90	12	18	5	78	65	8	3	1	-	1	224	1	30~34	
46	3	6	3	137	122	10	4	1	-	-	639	-	35~39	
27	2	1	4	200	193	6	1	-	-	-	1 278	-	40~44	
17	-	-	1	184	176	6	1	1	-	-	1 960	-	45~49	
4	4	-	1	109	101	6	2	-	-	-	2 097	-	50~54	
4	-	-	-	65	64	1	-	-	-	-	2 271	-	55~59	
2	-	1	1	72	70	1	1	-	-	-	5 868	-	60 and over	
2 874	1 875	367	1 168	802	246	197	134	69	20	136	4 986	3	Yeocheon Chuljangso	
-	-	-	-	-	-	-	-	-	-	-	569	1	6~9	
-	-	-	-	13	4	6	2	1	-	-	13	1	10~14	
180	154	1	-	76	6	27	22	17	1	3	16	-	15~19	
659	443	78	58	119	4	42	30	19	7	17	17	1	20~24	
807	587	158	398	107	4	38	23	18	2	22	26	-	25~29	
618	370	81	314	119	13	27	29	10	4	36	42	-	30~34	
299	162	30	217	91	33	16	9	4	1	28	101	-	35~39	
180	94	7	104	114	61	15	13	-	4	21	215	-	40~44	
88	40	7	51	78	50	14	6	-	1	7	345	-	45~49	
26	17	2	17	44	34	8	-	-	-	2	543	-	50~54	
9	3	1	6	23	21	2	-	-	-	-	694	-	55~59	
8	5	2	3	18	16	2	-	-	-	-	2 405	-	60 and over	
1 719	1 506	295	909	518	78	143	98	63	19	117	1 545	1	Male	
-	-	-	-	-	-	-	-	-	-	-	295	-	6~9	
-	-	-	-	9	4	3	1	1	-	-	5	1	10~14	
108	127	1	-	60	3	17	19	17	1	3	8	-	15~19	
335	304	62	28	85	2	28	15	18	7	15	5	-	20~24	
415	439	126	277	77	-	28	19	14	2	14	11	-	25~29	
395	335	68	243	87	6	18	20	9	3	31	16	-	30~34	
199	151	22	183	55	5	12	9	4	1	24	23	-	35~39	
146	88	6	103	58	10	13	10	-	4	21	52	-	40~44	
81	40	6	51	37	11	13	5	-	1	7	72	-	45~49	
24	15	1	17	22	13	7	-	-	-	2	119	-	50~54	
9	3	1	5	14	12	2	-	-	-	-	177	-	55~59	
7	4	2	2	14	12	2	-	-	-	-	762	-	60 and over	
1 155	369	72	259	284	168	54	36	6	1	19	3 441	2	Female	
-	-	-	-	-	-	-	-	-	-	-	274	1	6~9	
-	-	-	-	4	-	3	1	-	-	-	8	-	10~14	
72	27	-	-	16	3	10	3	-	-	-	8	-	15~19	
324	139	16	30	34	2	14	15	1	-	2	12	1	20~24	
392	148	32	121	30	4	10	4	4	-	8	15	-	25~29	
223	35	13	71	32	7	9	9	1	1	5	26	-	30~34	
100	11	8	34	36	28	4	-	-	-	4	78	-	35~39	
34	6	1	1	56	51	2	3	-	-	-	163	-	40~44	
7	-	1	-	41	39	1	1	-	-	-	273	-	45~49	
2	2	1	-	22	21	1	-	-	-	-	424	-	50~54	
-	-	-	1	9	9	-	-	-	-	-	517	-	55~59	
1	1	-	1	4	4	-	-	-	-	-	1 643	-	60 and over	

여 백

# 가구에 관한 통계표

Tables on household

# 제 1 표 점유형태 및 거처의 종류별 가구 (일반가구)

Table 1. Ordinary Households by Type of Occupation and Living Quarters

점유형태 Type of occupation	계 Total	거 처 의 종 류 Type of living quarters									
		주 백 Housing units				Living quarters other than housing units					
		단독주택 Detached dwelling	아파트 Apartment	연립주택 Town house	비거주용건물 내의주택 Dwelling units in the building not intended for human habitation	주택이외의 거처	숙박업소 Hotel	기숙사 및 복수사회사업 기	타		
<b>전라남도 Jeonnam Do</b>	765 106	763 629	736 105	10 807	3 829	12 888	1 477	482	185	810	
자전 가 Owned	551 306	560 789	548 138	6 520	1 848	4 283	517	121	48	348	
세 Tenement	119 836	119 577	111 641	2 301	998	4 637	259	151	12	96	
월세 Monthly rent	69 019	68 646	64 924	1 018	432	2 272	373	203	11	159	
타 Others	14 945	14 617	11 402	968	551	1 696	328	7	114	207	
<b>시 부 Total for Sis</b>	254 067	253 088	232 529	8 816	2 864	8 879	979	376	64	539	
자전 가 Owned	110 758	110 455	100 070	6 001	1 655	2 729	303	81	7	215	
세 Tenement	94 105	93 921	87 064	2 134	901	3 822	184	102	3	79	
월세 Monthly rent	46 088	45 766	43 657	147	255	1 707	322	189	2	131	
타 Others	3 116	2 946	1 738	534	53	621	170	4	52	114	
<b>읍 부 Total for Eubs</b>	102 744	102 549	100 382	74	256	1 837	195	76	28	91	
자전 가 Owned	73 010	72 925	72 054	-	54	817	85	22	6	57	
세 Tenement	15 323	15 277	14 727	-	55	495	46	41	1	4	
월세 Monthly rent	11 554	11 523	11 194	-	24	305	31	12	3	16	
타 Others	2 857	2 824	2 407	74	123	220	33	1	18	14	
<b>면 부 Total for Myeons</b>	408 295	407 992	403 194	1 917	709	2 172	303	30	93	180	
자전 가 Owned	377 538	377 409	376 014	519	139	737	129	18	35	76	
세 Tenement	10 408	10 379	9 850	167	42	320	29	8	8	13	
월세 Monthly rent	11 377	11 357	10 073	871	153	260	20	2	6	12	
타 Others	8 972	8 847	7 257	360	375	855	125	2	44	79	
<b>광주 시 Gwangju Si</b>	152 987	152 317	140 121	6 114	972	5 110	670	266	16	388	
자전 가 Owned	59 282	59 095	53 412	4 071	457	1 155	187	50	2	135	
세 Tenement	61 660	61 527	57 024	1 726	342	2 435	133	63	-	70	
월세 Monthly rent	30 282	30 028	28 682	39	127	1 180	254	149	1	104	
타 Others	1 763	1 667	1 003	278	46	340	96	4	13	79	
<b>동 구 Dong Gu</b>	45 442	45 249	41 762	406	157	2 924	193	135	12	46	
자전 가 Owned	16 572	16 534	15 416	318	101	699	38	9	2	27	
세 Tenement	18 197	18 168	16 651	80	21	1 416	29	25	-	4	
월세 Monthly rent	10 185	10 079	9 361	6	28	684	106	97	-	9	
타 Others	488	468	334	2	7	125	20	4	10	6	
<b>서 구 Seo Gu</b>	60 701	60 564	55 693	3 098	530	1 243	137	29	3	105	
자전 가 Owned	23 259	23 198	20 657	2 027	248	266	61	8	-	53	
세 Tenement	24 865	24 853	23 163	872	215	603	12	7	-	5	
월세 Monthly rent	11 874	11 845	11 533	21	44	247	29	14	-	15	
타 Others	703	668	340	178	23	127	35	-	3	32	
<b>북 구 Bug Gu</b>	46 844	46 504	42 666	2 610	285	943	340	102	1	237	
자전 가 Owned	19 451	19 363	17 339	1 726	108	190	88	33	-	55	
세 Tenement	18 598	18 506	17 210	774	106	416	92	31	-	61	
월세 Monthly rent	8 223	8 104	7 788	12	55	249	119	38	1	80	
타 Others	572	531	329	98	16	88	41	-	-	41	
<b>목포 시 Mogpo Si</b>	46 532	46 387	42 888	973	1 154	1 372	145	45	40	60	
자전 가 Owned	22 549	22 498	20 457	722	731	588	51	20	4	27	
세 Tenement	16 140	16 122	15 099	147	320	556	18	11	1	6	
월세 Monthly rent	7 373	7 340	7 010	97	96	137	33	14	-	19	
타 Others	470	427	322	7	7	91	43	-	35	8	

# 제 1 표 점유형태 및 거처의 종류별 가구 (일반가구) (계속)

Table 1. Ordinary Households by Type of Occupation and Living Quarters (continued)

점유형태 Type of occupation	계 Total	거 처 의 종 류 Type of living quarters								
		주 택 Housing units				Living quarters other than housing units				
		단독주택 Detached dwelling	아파트 Apartment	연립주택 Town house	비거주용건물 내의주택 Dwelling units in the building not intended for human habitation	주택이외의 거처	숙박업소 Hotel	기숙사 및 복수사회시설 Dormitories and institutions	기 타 Others	
<b>여수시 Yeosu Si</b> .....	32 973	32 893	29 407	1 076	705	1 705	80	12	5	63
자전세 Owned Tenement .....	16 193	16 148	14 281	638	450	779	45	3	1	41
월세 Monthly rent .....	11 000	10 991	9 992	216	225	558	9	4	2	3
월기타 Others .....	5 277	5 267	4 977	11	30	249	10	5	1	4
월기타 Others .....	503	487	157	211	-	119	16	-	1	15
<b>순천시 Suncheon Si</b> .....	21 575	21 491	20 113	653	33	692	84	53	3	28
자전세 Owned Tenement .....	12 734	12 714	11 920	570	17	207	20	8	-	12
월세 Monthly rent .....	5 305	5 281	4 949	45	14	273	24	24	-	-
월기타 Others .....	3 156	3 131	2 988	-	2	141	25	21	-	4
월기타 Others .....	380	365	256	38	-	71	15	-	3	12
<b>광산군 Gwangsan Gun</b> .....	26 055	25 976	25 287	413	117	159	79	47	15	17
자전세 Owned Tenement .....	18 356	18 333	18 237	5	14	77	23	9	7	7
월세 Monthly rent .....	3 789	3 752	3 689	2	36	25	37	33	1	3
월기타 Others .....	3 233	3 224	2 849	332	13	30	9	5	2	2
월기타 Others .....	677	667	512	74	54	27	10	-	5	5
<b>담양군 Damyang Gun</b> .....	18 516	18 487	18 281	-	6	200	29	3	3	23
자전세 Owned Tenement .....	16 048	16 024	15 940	-	6	78	24	2	2	20
월세 Monthly rent .....	1 013	1 013	974	-	-	39	-	-	-	-
월기타 Others .....	837	836	795	-	-	41	1	1	-	-
월기타 Others .....	618	614	572	-	-	42	4	-	1	3
<b>곡성군 Gogseong Gun</b> .....	15 299	15 290	15 228	-	-	62	9	1	6	2
자전세 Owned Tenement .....	14 090	14 089	14 080	-	-	9	1	1	-	-
월세 Monthly rent .....	467	467	462	-	-	5	-	-	-	-
월기타 Others .....	446	445	436	-	-	9	1	-	1	-
월기타 Others .....	296	289	250	-	-	39	7	-	5	2
<b>구례군 Gurye Gun</b> .....	11 804	11 790	11 699	-	-	91	14	-	1	13
자전세 Owned Tenement .....	10 452	10 441	10 408	-	-	33	11	-	1	10
월세 Monthly rent .....	595	594	577	-	-	17	1	-	-	1
월기타 Others .....	536	536	515	-	-	21	-	-	-	-
월기타 Others .....	221	219	199	-	-	20	2	-	-	2
<b>광양군 Gwangyang Gun</b> .....	15 053	15 045	14 988	-	16	41	8	2	3	3
자전세 Owned Tenement .....	13 736	13 730	13 711	-	9	10	6	2	2	2
월세 Monthly rent .....	622	622	611	-	5	6	-	-	-	-
월기타 Others .....	443	443	431	-	-	12	-	-	-	-
월기타 Others .....	252	250	235	-	2	13	2	-	1	1
<b>여천군 Yecheon Gun</b> .....	18 937	18 927	18 848	12	10	57	10	-	6	4
자전세 Owned Tenement .....	17 547	17 542	17 514	12	2	14	5	-	3	2
월세 Monthly rent .....	403	403	396	-	-	7	-	-	-	-
월기타 Others .....	608	607	598	-	-	9	1	-	-	1
월기타 Others .....	379	375	340	-	8	27	4	-	3	1
<b>승주군 Seungju Gun</b> .....	21 892	21 881	21 794	-	5	82	11	2	1	8
자전세 Owned Tenement .....	20 922	20 917	20 890	-	1	26	5	2	-	3
월세 Monthly rent .....	335	334	321	-	-	13	1	-	-	1
월기타 Others .....	307	307	299	-	-	8	-	-	-	-
월기타 Others .....	328	323	284	-	4	35	5	-	1	4

# 제 1 표 점유형태 및 거처의 종류별 가구 (일반가구) (계속)

Table 1. Ordinary Households by Type of Occupation and Living Quarters (continued)

점유형태 Type of occupation	계 Total	거처의 종류 Type of living quarters								
		주택 Housing units				Living quarters other than housing units				
		단독주택 Detached dwelling	아파트 Apartment	연립주택 Town house	비거주용건물 내의주택 Dwelling units in the building not intended for human habitation	주택이외의 거처	숙박업소 Hotel	기숙사 및 복수사회시설 기 Dormitories and institutions	기 타 Others	
<b>고 흥 군 Goheung Gun</b> .....	37 265	37 189	36 867	-	135	187	76	3	16	57
자전 가 Owned .....	33 394	33 365	33 248	-	58	59	29	1	4	24
세 Tenement .....	1 213	1 206	1 171	-	3	32	7	1	2	4
월세 Monthly rent .....	1 192	1 179	1 159	-	2	18	13	-	-	13
타 Others .....	1 466	1 439	1 289	-	72	78	27	1	10	16
<b>보 성 군 Boseong Gun</b> .....	25 900	25 891	25 417	-	21	453	9	-	3	6
자전 가 Owned .....	22 883	22 882	22 676	-	5	201	1	-	-	1
세 Tenement .....	1 528	1 525	1 381	-	1	143	3	-	2	1
월세 Monthly rent .....	947	946	892	-	5	49	1	-	-	1
타 Others .....	542	538	468	-	10	60	4	-	1	3
<b>화 순 군 Hwasun Gun</b> .....	21 914	21 895	21 595	31	179	90	19	2	1	16
자전 가 Owned .....	19 111	19 100	19 072	-	-	28	11	1	-	10
세 Tenement .....	1 064	1 063	1 034	1	-	28	1	1	-	-
월세 Monthly rent .....	1 098	1 097	909	30	143	15	1	-	-	1
타 Others .....	641	635	580	-	36	19	6	-	1	5
<b>장 흥 군 Jangheung Gun</b> ..	21 786	21 767	21 540	-	34	193	19	1	5	13
자전 가 Owned .....	19 005	18 995	18 874	-	22	99	10	-	2	8
세 Tenement .....	1 150	1 149	1 104	-	6	39	1	1	-	-
월세 Monthly rent .....	1 085	1 082	1 052	-	6	24	3	-	1	2
타 Others .....	546	541	510	-	-	31	5	-	2	3
<b>강 진 군 Gangjin Gun</b> .....	19 285	19 269	19 130	-	13	126	16	5	5	6
자전 가 Owned .....	16 594	16 587	16 554	-	10	23	7	2	2	3
세 Tenement .....	1 261	1 258	1 239	-	3	16	3	2	-	1
월세 Monthly rent .....	935	934	929	-	-	5	1	1	-	-
타 Others .....	495	490	408	-	-	82	5	-	3	2
<b>해 남 군 Haenam Gun</b> .....	34 934	34 906	34 521	-	13	372	28	4	16	8
자전 가 Owned .....	31 176	31 159	30 956	-	13	190	17	3	10	4
세 Tenement .....	1 805	1 805	1 723	-	-	82	-	-	-	-
월세 Monthly rent .....	1 291	1 287	1 249	-	-	38	4	-	4	-
타 Others .....	662	655	593	-	-	62	7	1	2	4
<b>영 암 군 Yeongam Gun</b> .....	21 097	21 082	20 875	-	-	207	15	4	1	10
자전 가 Owned .....	18 819	18 816	18 752	-	-	64	3	1	-	2
세 Tenement .....	884	882	842	-	-	40	2	-	-	1
월세 Monthly rent .....	867	865	836	-	-	29	2	2	-	-
타 Others .....	527	519	445	-	-	74	8	-	1	7
<b>무 안 군 Muan Gun</b> .....	22 694	22 665	22 365	-	25	275	29	1	6	22
자전 가 Owned .....	20 407	20 400	20 332	-	-	68	7	-	1	6
세 Tenement .....	1 184	1 178	1 103	-	-	75	6	1	2	3
월세 Monthly rent .....	733	729	666	-	-	63	4	-	-	4
타 Others .....	370	358	264	-	25	69	12	-	3	9
<b>나 주 군 Naju Gun</b> .....	37 408	37 386	37 272	-	15	99	22	7	7	8
자전 가 Owned .....	33 016	33 010	32 971	-	14	25	6	3	1	2
세 Tenement .....	2 185	2 181	2 168	-	-	13	4	3	1	-
월세 Monthly rent .....	1 694	1 692	1 678	-	-	14	2	1	1	-
타 Others .....	513	503	455	-	1	47	10	-	4	6

# 제 1 표 점유형태 및 거처의 종류별 가구 (일반가구) (계속)

Table 1. Ordinary Households by Type of Occupation and Living Quarters (continued)

점유형태 Type of occupation	계 Total	거처의 종류 Type of living quarters								
		주택 Housing units				Living quarters other than housing units				
		단독주택 Detached dwelling	아파트 Apartment	연립주택 Town house	비거주용건물 내의주택 Dwelling units in the building not intended for human habitation	주택이외의 거처	숙박업소 Hotel	기숙사 및 특수사회시설 Domitories and institutions	기 타	타
<b>함평군 Hampyeong Gun</b>	20 001	19 985	19 809	-	23	153	16	1	2	13
자 가 Owned .....	18 047	18 039	17 963	-	5	71	8	1	-	7
전 세 Tenement .....	1 051	1 051	989	-	15	47	-	-	-	-
월 세 Monthly rent .....	608	606	587	-	3	16	2	-	-	2
기 타 Others .....	295	289	270	-	-	19	6	-	2	4
<b>영광군 Yeonggwang Gun</b>	23 927	23 902	23 407	57	-	438	25	1	6	18
자 가 Owned .....	21 265	21 253	20 997	57	-	199	12	-	-	12
전 세 Tenement .....	1 140	1 139	1 029	-	-	110	1	-	1	-
월 세 Monthly rent .....	1 101	1 099	1 014	-	-	85	2	1	-	1
기 타 Others .....	421	411	367	-	-	44	10	-	5	5
<b>장성군 Jangseong Gun</b>	19 344	19 340	19 208	-	10	122	4	-	2	2
자 가 Owned .....	16 606	16 603	16 539	-	10	54	3	-	1	2
전 세 Tenement .....	1 329	1 329	1 319	-	-	10	-	-	-	-
월 세 Monthly rent .....	980	980	957	-	-	23	-	-	-	-
기 타 Others .....	429	428	393	-	-	35	1	-	1	-
<b>완도군 Wando Gun</b>	24 914	24 890	24 631	-	-	259	24	12	3	9
자 가 Owned .....	22 071	22 063	21 974	-	-	89	8	5	1	2
전 세 Tenement .....	1 116	1 110	1 084	-	-	26	6	4	-	2
월 세 Monthly rent .....	1 134	1 131	1 109	-	-	22	3	2	-	1
기 타 Others .....	593	586	464	-	-	122	7	1	2	4
<b>진도군 Jindo Gun</b>	17 691	17 676	17 580	-	33	63	15	7	6	2
자 가 Owned .....	16 227	16 218	16 195	-	12	11	9	5	2	2
전 세 Tenement .....	648	647	629	-	16	2	1	1	-	-
월 세 Monthly rent .....	543	542	534	-	5	3	1	1	-	-
기 타 Others .....	273	269	222	-	-	47	4	-	4	-
<b>신안군 Sinan Gun</b>	26 419	26 404	26 154	-	-	250	15	2	6	7
자 가 Owned .....	25 179	25 175	25 057	-	-	118	4	1	2	1
전 세 Tenement .....	492	491	451	-	-	40	1	1	-	-
월 세 Monthly rent .....	289	289	266	-	-	23	-	-	-	-
기 타 Others .....	459	449	380	-	-	69	10	-	4	6
<b>여천출장소 Yecheon Chuljangso</b>	8 904	8 898	7 080	1 478	310	30	6	1	1	4
자 가 Owned .....	5 597	5 593	5 128	445	12	8	4	1	-	3
전 세 Tenement .....	457	457	281	164	12	-	-	-	-	-
월 세 Monthly rent .....	2 024	2 024	1 507	509	-	8	-	-	-	-
기 타 Others .....	826	824	164	360	286	14	2	-	1	1



제 2 표 거처의 종류, 가구원수 및 사용방수별 가구 (일반가구)

Table 2. Ordinary Households by Type of Living Quarters, Number of Household Members and Rooms Used

가 구 원 수 Number of household members	계 Total	사 용 방 수 Number of rooms Used							
		1	2	3	4	5	6	7	8 이 상 And over
<b>전라남도 Jeonlanam Do</b>	<b>765 106</b>	<b>170 243</b>	<b>364 895</b>	<b>175 982</b>	<b>39 598</b>	<b>10 225</b>	<b>2 620</b>	<b>515</b>	<b>1 028</b>
1 인 Person	35 422	23 749	8 840	2 215	428	118	39	6	27
2	75 669	37 934	28 220	7 474	1 473	366	88	21	93
3	95 206	31 839	46 487	13 380	2 567	663	143	23	104
4	124 259	31 596	64 240	22 394	4 509	1 083	254	55	128
5	146 092	25 456	78 781	33 045	6 591	1 603	376	74	166
6	129 723	12 779	70 036	36 634	7 606	1 969	452	76	171
7 인이상 Persons and over	158 735	6 890	68 291	60 840	16 424	4 423	1 268	260	339
<b>주 택 Housing units</b>	<b>763 629</b>	<b>169 391</b>	<b>364 473</b>	<b>175 903</b>	<b>39 585</b>	<b>10 223</b>	<b>2 604</b>	<b>512</b>	<b>938</b>
1 인 Person	35 238	23 577	8 829	2 214	428	118	39	6	27
2	75 454	37 767	28 187	7 472	1 473	366	85	21	83
3	95 001	31 709	46 436	13 369	2 566	663	141	23	94
4	124 021	31 466	64 162	22 383	4 505	1 083	252	53	117
5	145 851	25 337	78 688	33 033	6 591	1 603	373	73	153
6	129 523	12 698	69 958	36 619	7 604	1 968	451	76	149
7 인이상 Persons and over	158 541	6 837	68 213	60 813	16 418	4 422	1 263	260	315
<b>단 독 주 택 Detached dwelling</b>	<b>736 105</b>	<b>162 577</b>	<b>353 060</b>	<b>169 476</b>	<b>38 022</b>	<b>9 366</b>	<b>2 392</b>	<b>458</b>	<b>754</b>
1 인 Person	33 642	22 707	8 375	2 012	374	111	32	5	26
2	72 810	36 715	27 210	7 073	1 349	302	79	17	64
3	91 210	30 530	44 811	12 698	2 405	547	124	21	74
4	117 960	30 089	61 505	20 894	4 202	902	233	41	94
5	139 889	24 078	76 050	31 493	6 314	1 426	345	61	122
6	125 572	12 013	68 220	35 562	7 345	1 831	417	71	113
7 인이상 Persons and over	155 022	6 444	66 889	59 744	16 033	4 247	1 162	242	261
<b>아 파 트 Apartment</b>	<b>10 807</b>	<b>253</b>	<b>5 423</b>	<b>3 716</b>	<b>794</b>	<b>607</b>	<b>2</b>	<b>12</b>	<b>-</b>
1 인 Person	552	78	294	144	29	5	1	1	-
2	1 081	58	586	292	87	57	-	1	-
3	1 713	33	963	505	121	90	-	1	-
4	2 993	28	1 535	1 070	198	160	-	2	-
5	2 468	30	1 185	924	178	145	1	5	-
6	1 301	13	582	506	106	93	-	1	-
7 인이상 Persons and over	699	13	278	275	75	57	-	1	-
<b>연 립 주 택 Town house</b>	<b>3 829</b>	<b>1 126</b>	<b>1 632</b>	<b>886</b>	<b>151</b>	<b>21</b>	<b>3</b>	<b>1</b>	<b>9</b>
1 인 Person	171	84	36	27	24	-	-	-	-
2	314	174	88	42	8	1	-	-	1
3	477	226	172	66	8	4	-	-	1
4	770	215	316	199	34	5	-	-	1
5	915	204	429	248	27	4	1	-	2
6	647	134	324	151	31	4	1	1	1
7 인이상 Persons and over	535	89	267	153	19	3	1	-	3
<b>비거주용건물내의주택 Dwelling units in the building not intended for human habitation</b>	<b>12 888</b>	<b>5 435</b>	<b>4 358</b>	<b>1 825</b>	<b>618</b>	<b>229</b>	<b>207</b>	<b>41</b>	<b>175</b>
1 인 Person	873	708	124	31	1	2	6	-	1
2	1 249	819	303	65	29	6	6	3	18
3	1 601	920	490	100	32	22	17	1	19
4	2 298	1 134	806	220	71	16	19	10	22
5	2 579	1 025	1 024	368	72	28	26	7	29
6	2 003	538	832	400	122	40	33	3	35
7 인이상 Persons and over	2 285	291	779	641	291	115	100	17	51
<b>주택 이외의거처 Living quarters other than housing units</b>	<b>1 477</b>	<b>852</b>	<b>422</b>	<b>79</b>	<b>13</b>	<b>2</b>	<b>16</b>	<b>3</b>	<b>90</b>
1 인 Person	184	172	11	1	-	-	-	-	-
2	215	167	33	2	-	-	3	-	10
3	205	130	51	11	1	-	2	-	10
4	238	130	78	11	4	-	2	2	11
5	241	119	93	12	-	-	3	1	13
6	200	81	78	15	2	1	1	-	22
7 인이상 Persons and over	194	53	78	27	6	1	5	-	-

제 2 표 거처의 종류, 가구원수 및 사용방수별 가구 (일반가구) (계속)

Table 2. Ordinary Households by Type of Living Quarters, Number of Household Members and Rooms Used (continued)

가 구 원 수 Number of household members	계 Total	사 용 방 수 Number of rooms Used							
		1	2	3	4	5	6	7	8 이 상 And over
시 부 Total for Sis	254 067	79 422	103 730	48 419	14 692	5 468	1 486	330	520
1 인 Person	11 283	8 836	1 780	487	121	35	15	2	7
2	26 091	17 011	7 113	1 401	351	140	22	12	41
3	34 621	16 415	13 617	3 346	790	322	68	12	51
4	45 889	16 004	20 901	6 477	1 699	587	122	33	64
5	51 443	12 223	24 661	10 567	2 685	944	219	55	89
6	41 393	5 916	19 644	11 103	3 148	1 152	280	54	96
7 인이상 Persons and over	43 347	3 017	16 014	15 038	5 898	2 288	760	162	170
주 택 Housing units	253 088	78 836	103 454	48 380	14 683	5 467	1 477	330	461
1 인 Person	11 161	8 720	1 774	487	121	35	15	2	7
2	25 958	16 895	7 101	1 400	351	140	22	12	37
3	34 400	16 319	13 586	3 342	789	322	66	12	44
4	45 730	15 914	20 850	6 472	1 699	587	120	33	56
5	51 276	12 139	24 597	10 558	2 685	944	217	55	81
6	41 251	5 862	19 585	11 092	3 146	1 152	279	54	81
7 인이상 Persons and over	43 232	2 987	15 961	15 029	5 893	2 287	758	162	155
단 독 주 택 Detached dwelling	232 529	73 860	95 138	43 428	13 434	4 675	1 350	287	357
1 인 Person	10 152	8 143	1 506	353	102	30	11	1	6
2	24 115	16 137	6 479	1 117	247	78	19	8	30
3	31 765	15 459	12 485	2 852	653	217	56	11	32
4	41 309	14 908	18 948	5 402	1 461	411	112	24	43
5	46 686	11 201	22 593	9 349	2 461	775	201	44	62
6	38 092	5 343	18 219	10 203	2 933	1 029	256	49	60
7 인이상 Persons and over	40 410	2 669	14 908	14 152	5 977	2 135	695	150	124
아 파 트 Apartment	8 816	189	4 218	3 035	754	607	2	11	-
1 인 Person	360	34	188	112	19	5	1	1	-
2	779	42	375	218	86	57	-	1	-
3	1 282	31	664	383	113	90	-	1	-
4	2 334	27	1 155	803	187	160	-	2	-
5	2 172	29	1 033	791	169	145	1	4	-
6	1 219	13	540	467	105	93	-	1	-
7 인이상 Persons and over	670	13	263	261	75	57	-	1	-
연 립 주 택 Town house	2 864	1 003	1 170	604	60	19	2	1	5
1 인 Person	94	78	12	4	-	-	-	-	-
2	245	159	59	23	3	1	-	-	-
3	380	201	132	42	-	4	-	-	1
4	548	185	232	117	9	5	-	-	-
5	667	179	297	171	14	3	1	-	2
6	496	119	232	119	21	3	-	1	1
7 인이상 Persons and over	434	82	206	128	13	3	1	-	1
비거주용건물내의주택 Dwelling units in the building not intended for human habitation	8 879	3 784	2 928	1 313	435	166	123	31	99
1 인 Person	555	465	68	18	-	-	3	-	1
2	819	557	188	42	15	4	3	3	7
3	1 053	628	305	65	23	11	10	-	11
4	1 539	794	515	150	41	11	8	7	13
5	1 751	730	674	247	41	21	14	7	17
6	1 444	387	594	303	87	27	23	3	20
7 인이상 Persons and over	1 718	223	584	488	228	92	62	11	30
주택 이외의거처 Living quarters other than housing units	979	586	276	39	9	1	9	-	59
1 인 Person	122	116	6	-	-	-	-	-	-
2	133	116	12	1	-	-	-	-	4
3	141	96	31	4	1	-	2	-	7
4	159	90	51	5	1	-	2	-	10
5	167	84	64	9	-	-	2	-	8
6	142	54	59	11	2	-	1	-	15
7 인이상 Persons and over	115	30	53	9	5	1	2	-	15

제 2 표 거처의 종류, 가구원수 및 사용방수별 가구 (일반가구) (계속)

Table 2. Ordinary Households by Type of Living Quarters, Number of Household Members and Rooms Used (continued)

가 구 원 수 Number of household members	계 Total	사 용 방 수 Number of rooms Used							
		1	2	3	4	5	6	7	8 이 상 And over
<b>읍 부 Total for Eubs</b>	102 744	24 725	47 520	23 407	5 181	1 266	415	61	169
1 인 Person	4 476	2 963	1 118	313	49	19	7	1	6
2	10 169	5 307	3 569	1 020	184	53	18	1	13
3	12 586	4 508	5 916	1 656	298	84	29	2	17
4	16 785	4 876	8 248	2 908	561	123	47	3	19
5	19 802	3 959	10 434	4 289	881	151	58	11	19
6	17 295	1 930	9 186	4 879	965	238	63	4	30
7 인이상 Persons and over	21 631	1 102	9 049	8 342	2 243	598	193	39	65
<b>주 택 Housing units</b>	102 549	24 630	47 464	23 385	5 178	1 265	408	60	159
1 인 Person	4 463	2 950	1 118	313	49	19	7	1	6
2	10 128	5 284	3 559	1 019	184	53	15	1	13
3	12 568	4 579	5 911	1 653	298	84	29	2	12
4	16 757	4 862	8 238	2 907	559	123	47	3	18
5	19 778	3 947	10 427	4 287	881	151	57	10	18
6	17 273	1 918	9 177	4 879	965	237	63	4	30
7 인이상 Persons and over	21 582	1 090	9 034	8 327	2 242	598	190	39	62
<b>단 독 주 택 Detached dwelling</b>	100 382	23 842	46 677	23 035	5 068	1 230	350	55	125
1 인 Person	4 353	2 877	1 096	302	48	18	5	1	6
2	9 942	5 178	3 505	1 009	176	51	13	1	9
3	12 305	4 439	5 824	1 632	294	79	25	1	11
4	16 320	4 693	8 070	2 837	542	121	39	2	16
5	19 295	3 775	10 234	4 211	862	146	46	10	11
6	16 937	1 833	9 030	4 822	943	230	56	4	19
7 인이상 Persons and over	21 230	1 047	8 918	8 222	2 203	585	166	36	53
<b>아 파 트 Apartment</b>	74	-	28	44	2	-	-	-	-
1 인 Person	7	-	2	4	1	-	-	-	-
2	8	-	6	1	1	-	-	-	-
3	13	-	10	3	-	-	-	-	-
4	33	-	9	24	-	-	-	-	-
5	11	-	1	10	-	-	-	-	-
6	2	-	-	2	-	-	-	-	-
7 인이상 Persons and over	-	-	-	-	-	-	-	-	-
<b>연 립 주 택 Town house</b>	256	49	144	55	4	2	-	-	2
1 인 Person	8	2	6	-	-	-	-	-	-
2	10	2	6	2	-	-	-	-	-
3	20	6	11	3	-	-	-	-	-
4	53	10	32	10	-	-	-	-	1
5	64	13	36	13	1	1	-	-	-
6	57	10	34	10	2	1	-	-	-
7 인이상 Persons and over	44	6	19	17	1	-	-	-	1
<b>비거주용건물내의주택 Dwelling units in the building not intended for human habitation</b>	1 837	739	615	251	104	33	58	5	32
1 인 Person	95	71	14	7	-	1	2	-	-
2	168	104	42	7	7	2	2	-	4
3	230	134	66	15	4	5	4	1	1
4	351	159	127	36	17	2	8	1	1
5	408	159	156	53	18	4	11	-	7
6	277	75	113	45	20	6	7	-	11
7 인이상 Persons and over	308	37	97	88	38	13	24	3	8
<b>주 택 이외의 거처 Living quarters other than housing units</b>	195	95	56	22	3	1	7	1	10
1 인 Person	13	13	-	-	-	-	-	-	-
2	41	23	10	1	-	-	3	-	4
3	18	9	5	3	-	-	-	-	1
4	28	14	10	1	2	-	-	-	1
5	24	12	7	2	-	-	1	1	1
6	22	12	9	-	-	1	-	-	-
7 인이상 Persons and over	49	12	15	15	1	-	3	-	3

제 2 표 거처의 종류, 가구원수 및 사용방수별 가구 (일반가구) (계속)

Table 2. Ordinary Households by Type of Living Quarters, Number of Household Members and Rooms Used (continued)

가 구 원 수 Number of household members	계 Total	사 용 방 수 Number of rooms Used							
		1	2	3	4	5	6	7	8 이 상 And over
<b>면 부 Total for Myeons</b>	<b>408 295</b>	<b>66 096</b>	<b>213 645</b>	<b>104 156</b>	<b>19 725</b>	<b>3 491</b>	<b>719</b>	<b>124</b>	<b>339</b>
1 인 Person .....	19 663	11 950	5 942	1 415	258	64	17	3	14
2 .....	39 409	15 616	17 538	5 053	938	173	48	8	35
3 .....	47 999	10 836	26 954	8 378	1 479	257	46	9	40
4 .....	61 585	10 716	35 091	13 009	2 249	373	85	19	43
5 .....	74 867	9 274	43 686	18 189	3 025	508	99	8	58
6 .....	71 035	4 933	41 206	20 652	3 493	579	109	18	45
7 인이상 Persons and over .....	93 757	2 771	43 228	37 460	8 283	1 537	315	59	104
<b>주 택 Housing units</b>	<b>407 992</b>	<b>65 925</b>	<b>213 555</b>	<b>104 138</b>	<b>19 724</b>	<b>3 491</b>	<b>719</b>	<b>122</b>	<b>318</b>
1 인 Person .....	19 614	11 907	5 937	1 414	258	64	17	3	14
2 .....	39 368	15 588	17 527	5 053	938	173	48	8	33
3 .....	47 953	10 811	26 939	8 374	1 479	257	46	9	38
4 .....	61 534	10 690	35 074	13 004	2 248	373	85	17	43
5 .....	74 797	9 251	43 664	18 188	3 025	508	99	8	54
6 .....	70 999	4 918	41 196	20 648	3 493	579	109	18	38
7 인이상 Persons and over .....	93 727	2 760	43 218	37 457	8 283	1 537	315	59	98
<b>단 독 주 택 Detached dwelling</b>	<b>403 194</b>	<b>64 875</b>	<b>211 245</b>	<b>103 013</b>	<b>19 520</b>	<b>3 461</b>	<b>692</b>	<b>116</b>	<b>272</b>
1 인 Person .....	19 137	11 687	5 773	1 357	224	63	16	3	14
2 .....	38 753	15 401	17 226	4 947	926	173	47	8	25
3 .....	47 140	10 632	26 502	8 214	1 458	251	43	9	31
4 .....	60 331	10 488	34 487	12 655	2 199	370	82	15	35
5 .....	73 908	9 102	43 223	17 933	2 991	505	98	7	49
6 .....	70 543	4 837	40 971	20 537	3 469	572	105	18	34
7 인이상 Persons and over .....	93 382	2 728	43 063	37 370	8 253	1 527	301	56	84
<b>아 파 트 Apartment</b> .....	<b>1 917</b>	<b>64</b>	<b>1 177</b>	<b>637</b>	<b>38</b>	<b>-</b>	<b>-</b>	<b>1</b>	<b>-</b>
1 인 Person .....	185	44	104	28	9	-	-	-	-
2 .....	294	16	205	73	-	-	-	-	-
3 .....	418	2	289	119	8	-	-	-	-
4 .....	626	1	371	243	11	-	-	-	-
5 .....	285	1	151	123	9	-	-	1	-
6 .....	80	-	42	37	1	-	-	-	-
7 인이상 Persons and over .....	29	-	15	14	-	-	-	-	-
<b>면 립 주 택 Town house</b> .....	<b>709</b>	<b>74</b>	<b>318</b>	<b>227</b>	<b>87</b>	<b>-</b>	<b>1</b>	<b>-</b>	<b>2</b>
1 인 Person .....	69	4	18	23	24	-	-	-	-
2 .....	59	13	23	17	5	-	-	-	1
3 .....	77	19	29	21	8	-	-	-	-
4 .....	169	20	52	72	25	-	-	-	-
5 .....	184	12	96	64	12	-	-	-	-
6 .....	94	5	58	22	8	-	1	-	-
7 인이상 Persons and over .....	57	1	42	8	5	-	-	-	1
<b>비거주용건물내의주택 Dwelling units in the building not intended for human habitation</b>	<b>2 172</b>	<b>912</b>	<b>815</b>	<b>261</b>	<b>79</b>	<b>30</b>	<b>26</b>	<b>5</b>	<b>44</b>
1 인 Person .....	223	172	42	6	1	1	1	-	-
2 .....	262	158	73	16	7	-	1	-	7
3 .....	318	158	119	20	5	6	3	-	7
4 .....	408	181	164	34	13	3	3	2	8
5 .....	420	136	194	68	13	3	1	-	5
6 .....	282	76	125	52	15	7	3	-	4
7 인이상 Persons and over .....	259	31	98	65	25	10	14	3	13
<b>주택 이외의 거처 Living quarters other than housing units</b>	<b>303</b>	<b>171</b>	<b>90</b>	<b>18</b>	<b>1</b>	<b>-</b>	<b>-</b>	<b>2</b>	<b>21</b>
1 인 Person .....	49	43	5	1	-	-	-	-	-
2 .....	41	28	11	-	-	-	-	-	2
3 .....	46	25	15	4	-	-	-	-	2
4 .....	51	26	17	5	1	-	-	2	-
5 .....	50	23	22	1	-	-	-	-	4
6 .....	36	15	10	4	-	-	-	-	7
7 인이상 Persons and over .....	30	11	10	3	-	-	-	-	6

## 제 2 표 거처의 종류, 가구원수 및 사용방수별 가구 (일반가구) (계속)

Table 2. Ordinary Households by Type of Living Quarters, Number of Household Members and Rooms Used (continued)

가 구 원 수 Number of household members	계 Total	사 용 방 수 Number of rooms Used							
		1	2	3	4	5	6	7	8 이 상 And over
광 주 시 Gwangju Si .....	152 987	48 892	59 904	29 928	8 835	3 893	995	226	314
1 인 Person .....	7 122	5 692	1 016	298	74	22	12	2	6
2 .....	16 787	11 058	4 453	892	223	109	16	8	28
3 .....	21 193	9 750	8 389	2 203	522	247	46	8	28
4 .....	27 573	9 419	12 226	4 225	1 107	467	68	20	41
5 .....	30 975	7 448	14 020	6 794	1 751	719	147	41	55
6 .....	24 514	3 605	10 959	6 901	1 899	842	206	40	62
7 인이상 Persons and over .....	24 823	1 920	8 841	8 615	3 259	1 487	500	107	74
주 택 Housing units	152 317	48 481	59 714	29 909	8 829	3 892	989	226	277
1 인 Person .....	7 039	5 613	1 012	298	74	22	12	2	6
2 .....	16 697	10 979	4 445	892	223	109	16	8	25
3 .....	21 099	9 682	8 368	2 202	521	247	44	8	27
4 .....	27 462	9 351	12 191	4 225	1 106	467	67	20	35
5 .....	30 862	7 387	13 979	6 790	1 751	719	146	41	49
6 .....	24 417	3 567	10 919	6 894	1 897	842	206	40	50
7 인이상 Persons and over .....	24 741	1 900	8 800	8 608	3 257	1 486	498	107	85
단 독 주 택 Detached dwelling	140 121	45 585	55 745	26 430	7 840	3 197	909	204	210
1 인 Person .....	6 398	5 226	866	215	58	17	10	1	5
2 .....	15 575	10 544	4 134	678	131	50	13	6	19
3 .....	19 466	9 210	7 825	1 822	399	146	36	8	20
4 .....	24 810	8 786	11 308	3 418	892	300	63	16	27
5 .....	28 122	6 857	13 032	5 902	1 555	564	139	35	38
6 .....	22 564	3 264	10 273	6 299	1 736	732	187	38	35
7 인이상 Persons and over .....	23 186	1 699	8 307	8 096	3 069	1 388	461	100	66
아 파 트 Apartment .....	6 114	126	2 119	2 534	725	605	-	5	-
1 인 Person .....	207	19	97	69	16	5	-	1	-
2 .....	523	21	187	176	82	57	-	-	-
3 .....	872	22	338	317	105	90	-	-	-
4 .....	1 560	21	529	666	184	159	-	1	-
5 .....	1 538	20	536	671	164	145	-	2	-
6 .....	894	12	285	405	100	92	-	-	-
7 인이상 Persons and over .....	520	11	147	230	74	57	-	1	-
연 립 주 택 Town house .....	972	351	265	305	33	13	1	-	4
1 인 Person .....	40	33	4	3	-	-	-	-	-
2 .....	79	53	11	14	1	-	-	-	-
3 .....	114	54	29	26	-	4	-	-	1
4 .....	194	56	61	70	4	3	-	-	7
5 .....	206	67	45	80	9	2	1	-	2
6 .....	170	46	51	59	12	2	-	-	-
7 인이상 Persons and over .....	169	42	64	53	7	2	-	-	1
비거주용건물내의주택 Dwelling units in the building not intended for human habitation	5 110	2 418	1 585	640	231	77	79	17	63
1 인 Person .....	394	335	45	11	-	-	2	-	1
2 .....	520	361	113	24	9	2	3	2	6
3 .....	647	396	176	37	17	7	8	-	6
4 .....	898	488	293	71	26	5	4	3	8
5 .....	996	443	366	137	23	6	6	4	9
6 .....	789	247	310	131	49	16	19	2	15
7 인이상 Persons and over .....	866	148	282	229	107	39	37	6	18
주 택 이외의 거처 Living quarters other than housing units	670	411	190	19	6	1	6	-	37
1 인 Person .....	83	79	4	-	-	-	-	-	-
2 .....	90	79	8	-	-	-	-	-	3
3 .....	94	68	21	1	1	-	2	-	1
4 .....	111	68	35	-	1	-	1	-	6
5 .....	113	61	41	4	-	-	1	-	6
6 .....	97	36	40	7	2	-	-	-	12
7 인이상 Persons and over .....	82	20	41	7	2	1	2	-	9

제 2 표 거처의 종류, 가구원수 및 사용방수별 가구 (일반가구) (계속)

Table 2. Ordinary Households by Type of Living Quarters, Number of Household Members and Rooms Used (continued)

가 구 원 수 Number of household members	계 Total	사 용 방 수 Number of rooms Used							
		1	2	3	4	5	6	7	8 이 상 And over
<b>동 구 Dong Gu</b>	45 442	15 206	16 825	8 346	3 063	1 313	455	100	134
1 인 Person	2 831	2 389	336	60	32	6	6	1	1
2	5 644	3 861	1 440	226	66	25	6	5	15
3	6 154	2 817	2 470	602	167	63	24	3	8
4	7 597	2 558	3 401	1 105	358	122	28	10	15
5	8 718	2 020	3 842	1 915	612	228	60	18	23
6	6 989	975	2 952	1 943	700	289	87	18	25
7 인이상 Persons and over	7 509	586	2 384	2 470	1 126	560	244	15	47
<b>주 택 Housing units</b>	45 249	15 070	16 782	8 339	3 060	1 313	453	100	132
1 인 Person	2 781	2 341	334	60	32	6	6	1	1
2	5 609	3 831	1 436	226	66	25	6	5	14
3	6 130	2 799	2 465	601	167	63	24	3	8
4	7 569	2 538	3 393	1 105	358	122	28	10	15
5	8 696	2 007	3 834	1 914	612	228	60	18	23
6	6 973	970	2 945	1 941	698	289	87	18	25
7 인이상 Persons and over	7 491	584	2 375	2 492	1 127	580	242	45	46
<b>단 독 주 택 Detached dwelling</b>	41 762	13 663	15 698	7 779	2 792	1 255	390	84	101
1 인 Person	2 514	2 120	296	53	32	6	5	1	1
2	5 224	3 612	1 338	193	41	24	4	3	9
3	5 724	2 583	2 348	561	149	57	17	3	6
4	6 963	2 264	3 196	1 018	323	118	24	7	13
5	8 017	1 768	3 598	1 780	568	219	55	12	17
6	6 402	827	2 723	1 834	637	276	71	16	18
7 인이상 Persons and over	6 918	489	2 199	2 340	1 042	555	214	42	37
<b>아 파 트 Apartment</b>	406	9	139	144	110	2	-	2	-
1 인 Person	7	1	5	1	-	-	-	-	-
2	56	2	19	15	20	-	-	-	-
3	36	2	12	16	6	-	-	-	-
4	91	2	38	32	19	-	-	-	-
5	110	1	35	41	29	2	-	2	-
6	68	-	24	21	23	-	-	-	-
7 인이상 Persons and over	38	1	6	18	13	-	-	-	-
<b>연 립 주 택 Town house</b>	157	84	27	40	4	1	-	-	1
1 인 Person	10	9	1	-	-	-	-	-	-
2	13	10	2	1	-	-	-	-	-
3	32	21	6	5	-	-	-	-	-
4	29	9	6	12	1	1	-	-	-
5	23	10	1	11	1	-	-	-	-
6	23	11	5	5	2	-	-	-	-
7 인이상 Persons and over	27	14	6	6	-	-	-	-	1
<b>비거주용건물내의주택 Dwelling units in the building not intended for human habitation</b>	2 924	1 314	918	376	154	55	63	14	30
1 인 Person	250	211	32	6	-	-	1	-	-
2	316	207	77	17	5	1	2	2	5
3	338	193	99	19	12	6	7	-	2
4	486	263	153	43	15	3	4	3	2
5	546	228	200	82	14	7	5	4	6
6	480	132	193	81	36	13	16	2	7
7 인이상 Persons and over	508	80	164	128	72	25	28	3	8
<b>주택 이외의거처 Living quarters other than housing units</b>	193	136	43	7	3	-	2	-	2
1 인 Person	50	48	2	-	-	-	-	-	-
2	35	30	4	-	-	-	-	-	1
3	24	18	5	1	-	-	-	-	-
4	28	20	8	-	-	-	-	-	-
5	22	13	8	1	-	-	-	-	-
6	16	5	7	2	2	-	-	-	-
7 인이상 Persons and over	18	2	9	3	1	-	2	-	1

제 2 표 거처의 종류, 가구원수 및 사용방수별 가구 (일반가구) (계속)

Table 2. Ordinary Households by Type of Living Quarters, Number of Household Members and Rooms Used (continued)

가 구 원 수 Number of household members	계 Total	사 용 방 수 Number of rooms Used							
		1	2	3	4	5	6	7	8 이 상 And over
<b>서 구 Seo Gu</b> .....	60 701	19 809	23 869	11 630	3 263	1 692	299	69	70
1 인 Person .....	2 447	1 834	409	151	31	11	5	1	5
2 .....	5 995	3 868	1 579	374	91	71	6	2	4
3 .....	8 414	4 057	3 130	831	221	147	15	4	9
4 .....	11 330	4 110	4 805	1 683	441	251	26	4	10
5 .....	12 559	3 376	5 570	2 562	642	337	52	11	9
6 .....	10 036	1 662	4 590	2 687	652	350	71	11	13
7 인이상 Persons and over .....	9 920	902	3 786	3 342	1 185	525	124	36	20
<b>주 택 Housing units</b>	60 564	19 733	23 816	11 626	3 261	1 692	297	69	70
1 인 Person .....	2 434	1 823	407	151	31	11	5	1	5
2 .....	5 979	3 853	1 578	374	91	71	6	2	4
3 .....	8 399	4 045	3 128	831	221	147	14	4	9
4 .....	11 305	4 096	4 796	1 683	440	251	25	4	10
5 .....	12 538	3 364	5 561	2 562	642	337	52	11	9
6 .....	10 011	1 654	4 574	2 686	652	350	71	11	13
7 인이상 Persons and over .....	9 898	898	3 772	3 339	1 184	525	124	36	20
<b>단 독 주 택 Detached dwelling</b>	55 693	18 820	22 631	9 956	2 788	1 082	291	64	61
1 인 Person .....	2 197	1 725	348	93	17	6	4	-	4
2 .....	5 564	3 750	1 474	267	46	15	6	2	4
3 .....	7 718	3 890	2 944	658	145	56	13	4	8
4 .....	10 160	3 921	4 512	1 274	325	91	25	4	8
5 .....	11 437	3 172	5 316	2 141	544	193	51	11	9
6 .....	9 296	1 536	4 427	2 400	584	256	71	11	11
7 인이상 Persons and over .....	9 321	826	3 610	3 123	1 127	465	121	32	17
<b>아 파 트 Apartment</b> .....	3 098	66	675	1 337	417	601	-	2	-
1 인 Person .....	129	11	48	50	14	5	-	1	-
2 .....	278	9	79	93	41	56	-	-	-
3 .....	447	7	120	155	75	90	-	-	-
4 .....	808	11	183	350	106	158	-	-	-
5 .....	738	12	142	348	93	143	-	-	-
6 .....	435	9	66	216	52	92	-	-	-
7 인이상 Persons and over .....	263	7	37	125	36	57	-	1	-
<b>연 립 주 택 Town house</b> .....	530	189	146	178	16	-	-	-	1
1 인 Person .....	14	11	-	3	-	-	-	-	-
2 .....	28	15	4	8	1	-	-	-	-
3 .....	52	25	11	15	-	-	-	-	1
4 .....	115	40	33	41	1	-	-	-	-
5 .....	111	41	24	44	2	-	-	-	-
6 .....	97	31	23	35	8	-	-	-	-
7 인이상 Persons and over .....	113	26	51	32	4	-	-	-	-
<b>비거주용건물내의주택 Dwelling units in the building not intended for human habitation</b>	1 243	658	364	155	40	9	6	3	8
1 인 Person .....	94	76	11	5	-	-	1	-	1
2 .....	109	79	21	6	3	-	-	-	-
3 .....	182	123	53	3	1	1	-	-	-
4 .....	222	124	68	18	8	2	-	-	2
5 .....	252	139	79	29	3	1	1	-	-
6 .....	183	78	58	35	8	2	-	-	2
7 인이상 Persons and over .....	201	39	74	59	17	3	3	3	3
<b>주택 이외의거처 Living quarters other than housing units</b>	137	76	53	4	2	-	2	-	-
1 인 Person .....	13	11	2	-	-	-	-	-	-
2 .....	16	15	1	-	-	-	-	-	-
3 .....	15	12	2	-	-	-	1	-	-
4 .....	25	14	9	-	1	-	1	-	-
5 .....	21	12	9	-	-	-	-	-	-
6 .....	25	8	16	1	-	-	-	-	-
7 인이상 Persons and over .....	22	4	14	3	1	-	-	-	-

제 2 표 거처의 종류, 가구원수 및 사용방수별 가구 (일반가구) (계속)

Table 2. Ordinary Households by Type of Living Quarters, Number of Household Members and Rooms Used (continued)

가 구 원 수 Number of household members	계 Total	사 용 방 수 Number of rooms Used							
		1	2	3	4	5	6	7	8 이 상 And over
<b>북 구 Bug Gu</b>	46 844	13 877	19 210	9 952	2 509	888	241	57	110
1 인 Person	1 844	1 469	271	87	11	5	1	-	-
2	5 148	3 329	1 434	292	66	13	4	1	9
3	6 625	2 876	2 789	770	134	37	7	1	11
4	8 646	2 751	4 020	1 437	308	94	14	6	16
5	9 698	2 052	4 608	2 317	497	154	35	12	23
6	7 489	968	3 417	2 271	547	203	48	11	24
7 인이상 Persons and over	7 394	432	2 671	2 778	946	382	132	26	27
<b>주 택 Housing units</b>	46 504	13 678	19 116	9 944	2 508	887	239	57	75
1 인 Person	1 824	1 447	271	87	11	5	1	-	-
2	5 109	3 295	1 431	292	66	13	4	1	7
3	6 570	2 838	2 775	770	133	37	6	1	10
4	8 588	2 717	4 002	1 437	308	94	14	6	10
5	9 628	2 016	4 584	2 314	497	154	34	12	17
6	7 433	945	3 400	2 267	547	203	48	11	12
7 인이상 Persons and over	7 352	418	2 653	2 777	946	381	132	26	19
<b>단 독 주 택 Detached dwelling</b>	42 666	13 103	17 416	8 695	2 260	860	228	56	48
1 인 Person	1 687	1 381	222	69	9	5	1	-	-
2	4 787	3 182	1 322	218	44	11	3	1	6
3	6 024	2 737	2 533	603	105	33	6	1	6
4	7 687	2 601	3 600	1 126	244	91	14	5	6
5	8 668	1 917	4 118	1 981	443	152	33	12	12
6	6 866	901	3 123	2 065	515	200	45	11	6
7 인이상 Persons and over	6 947	384	2 498	2 633	900	368	126	26	12
<b>아 파 트 Apartment</b>	2 610	51	1 305	1 053	198	2	-	1	-
1 인 Person	71	7	44	18	2	-	-	-	-
2	189	10	89	68	21	1	-	-	-
3	389	13	206	146	24	-	-	-	-
4	661	8	308	284	59	1	-	1	-
5	690	7	359	282	42	-	-	-	-
6	391	3	195	168	25	-	-	-	-
7 인이상 Persons and over	219	3	104	87	25	-	-	-	-
<b>연 립 주 택 Town house</b>	285	78	92	87	13	12	1	-	2
1 인 Person	16	13	3	-	-	-	-	-	-
2	38	28	5	5	-	-	-	-	-
3	30	8	12	6	-	4	-	-	-
4	50	7	22	17	2	-	-	-	-
5	72	16	20	25	6	2	1	-	2
6	50	4	23	19	2	2	-	-	-
7 인이상 Persons and over	29	2	7	15	3	2	-	-	-
<b>비거주용건물내의주택 Dwelling units in the building not intended for human habitation</b>	943	446	303	109	37	13	10	-	25
1 인 Person	50	48	2	-	-	-	-	-	-
2	95	75	15	1	1	1	1	-	1
3	127	80	24	15	4	-	-	-	4
4	190	101	72	10	3	-	-	-	4
5	198	76	87	26	6	-	-	-	3
6	126	37	59	15	5	1	3	-	6
7 인이상 Persons and over	157	29	44	42	18	11	6	-	7
<b>주택 이외의 거처 Living quarters other than housing units</b>	340	199	94	8	1	1	2	-	35
1 인 Person	20	20	-	-	-	-	-	-	-
2	39	34	3	-	-	-	-	-	2
3	55	38	14	-	1	-	1	-	1
4	58	34	18	-	-	-	-	-	6
5	70	36	24	3	-	-	1	-	6
6	56	23	17	4	-	-	-	-	12
7 인이상 Persons and over	42	14	18	1	-	1	-	-	8



제 2 표 거처의 종류, 가구원수 및 사용방수별 가구 (일반가구) (계속)

Table 2. Ordinary Households by Type of Living Quarters, Number of Household Members and Rooms Used (continued)

가 구 원 수 Number of household members	계 Total	사 용 방 수 Number of rooms Used							
		1	2	3	4	5	6	7	8 이 상 And over
목 포 시 Mogpo Si	46 532	15 964	21 553	6 300	1 935	482	173	37	88
1 인 Person	2 358	1 944	359	36	14	3	1	-	1
2	4 863	3 341	1 261	178	56	12	4	1	10
3	6 368	3 282	2 537	383	100	36	14	2	14
4	8 315	3 088	4 159	782	208	44	17	6	11
5	9 349	2 365	5 174	1 358	329	76	23	6	18
6	7 711	1 281	4 391	1 456	437	102	27	6	11
7 인 이상 Persons and over	7 568	663	3 672	2 107	791	209	87	16	23
주 택 Housing units	46 387	15 891	21 500	6 294	1 934	482	173	37	76
1 인 Person	2 340	1 927	358	36	14	3	1	-	1
2	4 847	3 327	1 260	177	56	12	4	1	10
3	6 338	3 265	2 529	383	100	36	14	2	9
4	8 290	3 079	4 148	780	208	44	17	6	8
5	9 324	2 357	5 158	1 357	329	76	23	6	18
6	7 693	1 276	4 379	1 455	437	102	27	6	11
7 인 이상 Persons and over	7 555	660	3 668	2 106	790	209	87	16	19
단 독 주 택 Detached dwelling	42 888	14 926	19 634	5 817	1 822	448	153	27	61
1 인 Person	2 180	1 846	288	29	13	3	-	-	1
2	4 549	3 181	1 132	161	50	11	4	1	9
3	5 891	3 088	2 297	357	94	35	13	1	6
4	7 623	2 881	3 766	713	196	41	16	4	6
5	8 569	2 174	4 721	1 247	320	70	19	3	15
6	7 098	1 154	4 044	1 352	410	99	26	4	9
7 인 이상 Persons and over	6 978	602	3 386	1 958	739	189	75	14	15
아 파 트 Apartment	973	22	874	53	17	2	1	4	-
1 인 Person	63	3	55	4	1	-	-	-	-
2	86	7	73	4	2	-	-	-	-
3	145	3	133	3	5	-	-	1	-
4	239	4	219	13	2	1	-	-	-
5	230	3	210	12	2	-	1	2	-
6	139	1	122	10	4	1	-	10	-
7 인 이상 Persons and over	71	1	62	7	1	-	-	-	-
연 립 주 택 Town house	1 154	413	505	209	21	4	1	1	-
1 인 Person	36	30	5	1	-	-	-	-	-
2	96	63	25	5	2	1	-	-	-
3	154	89	55	10	-	-	-	-	-
4	200	79	82	33	4	2	-	-	-
5	262	68	126	65	2	1	-	-	-
6	215	55	108	43	8	-	-	1	-
7 인 이상 Persons and over	191	29	104	52	5	-	1	-	-
비거주용 건물내의 주택 Dwelling units in the building not intended for human habitation	1 372	530	487	215	74	28	18	5	15
1 인 Person	61	48	10	2	-	-	1	-	-
2	116	74	30	7	2	-	-	-	1
3	148	85	44	13	1	1	1	-	3
4	228	115	81	21	6	-	1	2	2
5	263	112	101	33	5	5	3	1	3
6	241	66	105	50	15	2	1	-	2
7 인 이상 Persons and over	315	28	116	89	45	20	11	2	4
주택 이외의 거처 Living quarters other than housing units	145	73	53	6	1	-	-	-	12
1 인 Person	18	17	1	-	-	-	-	-	-
2	16	14	1	1	-	-	-	-	-
3	30	17	8	-	-	-	-	-	5
4	25	9	11	2	-	-	-	-	3
5	25	8	16	1	-	-	-	-	-
6	18	5	12	1	-	-	-	-	-
7 인 이상 Persons and over	13	3	4	1	1	-	-	-	4

제 2 표 거처의 종류, 가구원수 및 사용방수별 가구 (일반가구) (계속)

Table 2. Ordinary Households by Type of Living Quarters, Number of Household Members and Rooms Used (continued)

가 구 원 수 Number of household members	계 Total	사 용 방 수 Number of rooms Used							
		1	2	3	4	5	6	7	8 이 상 And over
여 수 시 Yeosu Si	32 973	10 210	14 363	6 107	1 704	429	86	30	44
1 인 Person	1 075	747	239	77	7	5	-	-	-
2	2 827	1 746	891	153	28	7	-	1	1
3	4 532	2 376	1 687	379	69	17	1	-	3
4	6 460	2 520	2 970	732	180	34	10	5	9
5	7 039	1 781	3 659	1 245	271	62	11	3	7
6	5 304	728	2 747	1 385	340	82	13	2	7
7 인이상 Persons and over	5 736	312	2 170	2 136	809	222	51	19	17
주 택 Housing units	32 893	10 149	14 349	6 103	1 704	429	86	30	43
1 인 Person	1 065	737	239	77	7	5	-	-	-
2	2 810	1 730	890	153	28	7	-	1	1
3	4 522	2 368	1 686	378	69	17	1	-	3
4	6 449	2 511	2 969	731	180	34	10	5	9
5	7 024	1 771	3 657	1 243	271	62	11	3	6
6	5 293	722	2 742	1 385	340	82	13	2	7
7 인이상 Persons and over	5 730	310	2 166	2 136	809	222	51	19	17
단 독 주 택 Detached dwelling	29 407	9 305	12 463	5 532	1 602	377	78	20	30
1 인 Person	924	664	198	50	7	5	-	-	-
2	2 497	1 589	745	129	27	6	-	-	1
3	4 079	2 204	1 451	340	68	14	1	-	1
4	5 662	2 328	2 481	634	172	28	10	2	7
5	6 240	1 596	3 177	1 136	262	56	9	1	3
6	4 789	660	2 446	1 270	322	73	12	1	5
7 인이상 Persons and over	5 216	264	1 965	1 973	744	195	46	16	13
아 파 트 Apartment	1 076	32	899	143	1	-	-	1	-
1 인 Person	63	11	29	23	-	-	-	-	-
2	119	12	91	16	-	-	-	-	-
3	159	4	130	25	-	-	-	-	-
4	343	1	302	39	-	-	-	1	-
5	242	4	211	27	-	-	-	-	-
6	104	-	93	10	1	-	-	-	-
7 인이상 Persons and over	46	-	43	3	-	-	-	-	-
연 립 주 택 Town house	705	238	388	70	6	2	-	-	1
1 인 Person	18	15	3	-	-	-	-	-	-
2	67	43	22	2	-	-	-	-	-
3	108	58	46	4	-	-	-	-	-
4	150	50	88	11	1	-	-	-	-
5	188	44	124	17	3	-	-	-	-
6	103	17	69	14	1	1	-	-	1
7 인이상 Persons and over	71	11	36	22	1	1	-	-	-
비거주용건물내의주택 Dwelling units in the building not intended for human habitation	1 705	574	599	358	95	50	8	9	12
1 인 Person	60	47	9	4	-	-	-	-	-
2	127	86	32	6	1	-	-	1	-
3	176	102	59	9	1	3	-	-	2
4	294	132	98	47	7	6	-	2	2
5	354	127	145	63	6	6	2	2	3
6	297	45	134	91	16	8	1	1	1
7 인이상 Persons and over	397	35	122	138	64	26	5	3	4
주택 이외의 거처 Living quarters other than housing units	80	61	14	4	-	-	-	-	1
1 인 Person	10	10	-	-	-	-	-	-	-
2	17	16	1	-	-	-	-	-	-
3	10	8	1	1	-	-	-	-	-
4	11	9	1	1	-	-	-	-	-
5	15	10	2	2	-	-	-	-	1
6	11	6	5	-	-	-	-	-	-
7 인이상 Persons and over	6	2	4	-	-	-	-	-	-

## 제 2 표 거처의 종류, 가구원수 및 사용방수별 가구 (일반가구) (계속)

Table 2. Ordinary Households by Type of Living Quarters, Number of Household Members and Rooms Used (continued)

가 구 원 수 Number of household members	계 Total	사 용 방 수 Number of rooms Used							
		1	2	3	4	5	6	7	8 이 상 And over
순 천 시 Suncheon Si .....	21 575	4 356	7 910	6 084	2 218	664	232	37	74
1 인 Person .....	728	453	166	76	26	5	2	-	-
2 .....	1 614	866	508	178	44	12	2	2	2
3 .....	2 528	1 007	1 004	381	99	22	7	2	6
4 .....	3 541	977	1 546	738	204	42	27	2	5
5 .....	4 080	629	1 808	1 170	334	87	38	5	9
6 .....	3 864	302	1 547	1 361	472	126	34	6	16
7 인이상 Persons and over .....	5 220	122	1 331	2 180	1 039	370	122	20	36
주 택 Housing units	21 491	4 315	7 891	6 074	2 216	664	229	37	65
1 인 Person .....	717	443	165	76	26	5	2	-	-
2 .....	1 604	859	506	178	44	12	2	2	1
3 .....	2 521	1 004	1 003	379	99	22	7	2	5
4 .....	3 529	973	1 542	736	204	42	26	2	4
5 .....	4 066	624	1 803	1 168	334	87	37	5	8
6 .....	3 848	295	1 545	1 358	472	126	33	6	13
7 인이상 Persons and over .....	5 206	117	1 327	2 179	1 037	370	122	20	34
단 독 주 택 Detached dwelling	20 113	4 043	7 296	5 649	2 170	653	210	36	56
1 인 Person .....	650	407	154	59	24	5	1	-	-
2 .....	1 494	823	468	149	39	11	2	1	1
3 .....	2 329	957	912	333	92	22	6	2	5
4 .....	3 214	913	1 393	637	201	42	23	2	3
5 .....	3 755	574	1 663	1 064	324	85	34	5	6
6 .....	3 641	265	1 456	1 282	465	125	31	6	11
7 인이상 Persons and over .....	5 030	104	1 250	2 125	1 025	363	113	20	30
아 파 트 Apartment .....	653	9	326	305	11	-	1	1	-
1 인 Person .....	27	1	7	16	2	-	1	-	-
2 .....	51	2	24	22	2	-	-	1	-
3 .....	106	2	63	38	3	-	-	-	-
4 .....	192	1	105	85	1	-	-	-	-
5 .....	162	2	76	81	3	-	-	-	-
6 .....	82	-	40	42	-	-	-	-	-
7 인이상 Persons and over .....	33	1	11	21	-	-	-	-	-
연 립 주 택 Town house .....	33	1	12	20	-	-	-	-	-
1 인 Person .....	-	-	-	-	-	-	-	-	-
2 .....	3	-	1	2	-	-	-	-	-
3 .....	4	-	2	2	-	-	-	-	-
4 .....	4	-	1	3	-	-	-	-	-
5 .....	11	-	2	9	-	-	-	-	-
6 .....	8	1	4	3	-	-	-	-	-
7 인이상 Persons and over .....	3	-	2	1	-	-	-	-	-
비거주용건물내의주택 Dwelling units in the building not intended for human habitation	692	262	257	100	35	11	18	-	9
1 인 Person .....	40	35	4	1	-	-	-	-	-
2 .....	56	34	13	5	3	1	-	-	-
3 .....	82	45	26	6	4	-	1	-	-
4 .....	119	59	43	11	2	-	3	-	1
5 .....	138	48	62	14	7	2	3	-	2
6 .....	117	29	45	31	7	1	2	-	2
7 인이상 Persons and over .....	140	12	64	32	12	7	9	-	4
주택 이외의거처 Living quarters other than housing units	84	41	19	10	2	-	3	-	9
1 인 Person .....	11	10	1	-	-	-	-	-	-
2 .....	10	7	2	-	-	-	-	-	1
3 .....	7	3	1	2	-	-	-	-	1
4 .....	12	4	4	2	-	-	1	-	1
5 .....	14	5	5	2	-	-	1	-	1
6 .....	16	7	2	3	-	-	1	-	3
7 인이상 Persons and over .....	14	5	4	1	2	-	-	-	2

제 2 표 거처의 종류, 가구원수 및 사용방수별 가구 (일반가구) (계속)

Table 2. Ordinary Households by Type of Living Quarters, Number of Household Members and Rooms Used (continued)

가 구 원 수 Number of household members	계 Total	사 용 방 수 Number of rooms Used							
		1	2	3	4	5	6	7	8 이 상 And over
<b>광 산 군 Gwangsan Gun</b> .....	<b>26 055</b>	<b>6 933</b>	<b>12 536</b>	<b>5 440</b>	<b>787</b>	<b>217</b>	<b>86</b>	<b>11</b>	<b>45</b>
1 인 Person .....	1 197	878	252	48	12	3	2	-	2
2 .....	2 541	1 392	887	217	26	7	6	-	6
3 .....	3 318	1 325	1 605	331	38	10	4	-	5
4 .....	4 340	1 357	2 234	658	66	14	7	1	3
5 .....	4 959	1 112	2 715	969	110	32	11	1	9
6 .....	4 257	547	2 418	1 134	116	29	9	-	4
7 인이상 Persons and over .....	5 443	322	2 425	2 083	419	122	47	9	16
<b>주 택 Housing units</b> .....	<b>25 976</b>	<b>6 911</b>	<b>12 507</b>	<b>5 423</b>	<b>786</b>	<b>217</b>	<b>82</b>	<b>11</b>	<b>39</b>
1 인 Person .....	1 194	875	252	48	12	3	2	-	2
2 .....	2 526	1 386	881	217	26	7	5	-	4
3 .....	3 310	1 320	1 604	330	38	10	4	-	4
4 .....	4 335	1 357	2 231	656	66	14	7	1	3
5 .....	4 950	1 109	2 711	969	110	32	10	1	8
6 .....	4 250	545	2 414	1 133	116	29	9	-	4
7 인이상 Persons and over .....	5 411	319	2 414	2 070	418	122	45	9	14
<b>단 독 주 택 Detached dwelling</b> .....	<b>25 287</b>	<b>6 830</b>	<b>12 133</b>	<b>5 233</b>	<b>775</b>	<b>207</b>	<b>70</b>	<b>8</b>	<b>31</b>
1 인 Person .....	1 182	872	250	42	11	3	2	-	2
2 .....	2 458	1 376	842	203	24	6	4	-	4
3 .....	3 181	1 306	1 603	308	38	10	2	-	3
4 .....	4 114	1 341	2 111	572	66	14	7	1	2
5 .....	4 824	1 088	2 647	932	110	31	9	-	7
6 .....	4 177	532	2 378	1 116	113	27	8	-	3
7 인이상 Persons and over .....	5 351	315	2 392	2 060	413	116	38	7	10
<b>아 파 트 Apartment</b> .....	<b>413</b>	<b>-</b>	<b>242</b>	<b>168</b>	<b>2</b>	<b>-</b>	<b>-</b>	<b>1</b>	<b>-</b>
1 인 Person .....	9	-	2	6	1	-	-	-	-
2 .....	46	-	31	14	1	-	-	-	-
3 .....	102	-	81	21	-	-	-	-	-
4 .....	182	-	102	80	-	-	-	-	-
5 .....	59	-	24	34	-	-	-	1	-
6 .....	12	-	2	10	-	-	-	-	-
7 인이상 Persons and over .....	3	-	-	3	-	-	-	-	-
<b>연 립 주 택 Town house</b> .....	<b>117</b>	<b>27</b>	<b>79</b>	<b>7</b>	<b>2</b>	<b>1</b>	<b>-</b>	<b>-</b>	<b>1</b>
1 인 Person .....	-	-	-	-	-	-	-	-	-
2 .....	3	-	3	-	-	-	-	-	-
3 .....	8	4	4	-	-	-	-	-	-
4 .....	15	5	10	-	-	-	-	-	-
5 .....	31	6	25	-	-	-	-	-	-
6 .....	41	9	26	3	2	1	-	-	-
7 인이상 Persons and over .....	19	3	11	4	-	-	-	-	1
<b>비거주용건물내의주택 Dwelling units in the building not intended for human habitation</b> .....	<b>159</b>	<b>54</b>	<b>53</b>	<b>15</b>	<b>7</b>	<b>9</b>	<b>12</b>	<b>2</b>	<b>7</b>
1 인 Person .....	3	3	-	-	-	-	-	-	-
2 .....	19	10	5	-	1	1	1	-	1
3 .....	19	10	6	1	-	2	-	-	-
4 .....	24	11	8	4	-	-	-	-	1
5 .....	36	15	15	3	-	1	1	-	1
6 .....	20	4	8	4	1	1	1	-	1
7 인이상 Persons and over .....	38	1	11	3	5	6	7	2	3
<b>주택 이외의거처 Living quarters other than housing units</b> .....	<b>79</b>	<b>22</b>	<b>29</b>	<b>17</b>	<b>1</b>	<b>-</b>	<b>4</b>	<b>-</b>	<b>6</b>
1 인 Person .....	3	3	-	-	-	-	-	-	-
2 .....	15	6	6	-	-	-	1	-	2
3 .....	8	5	1	1	-	-	-	-	1
4 .....	5	-	3	2	-	-	-	-	-
5 .....	9	3	4	-	-	-	1	-	1
6 .....	7	2	4	1	-	-	-	-	-
7 인이상 Persons and over .....	32	3	11	13	1	-	2	-	2

제 2 표 거처의 종류, 가구원수 및 사용방수별 가구 (일반가구) (계속)

Table 2. Ordinary Households by Type of Living Quarters, Number of Household Members and Rooms Used (continued)

가 구 원 수 Number of household members	계 Total	사 용 방 수 Number of rooms Used							
		1	2	3	4	5	6	7	8 이 상 And over
<b>담 양 군 Damyang Gun</b>	18 516	3 704	9 503	4 448	659	151	34	5	12
1 인 Person	1 078	678	302	81	13	2	1	-	1
2	1 936	932	759	202	33	5	2	-	3
3	2 250	602	1 213	375	46	12	2	-	-
4	2 814	644	1 555	526	63	21	3	-	2
5	3 356	484	1 936	789	116	24	5	1	1
6	3 081	251	1 871	813	105	32	7	1	1
7 인이상 Persons and over	4 001	113	1 867	1 662	283	55	14	3	4
<b>주 택 Housing units</b>	18 487	3 689	9 491	4 447	658	151	34	5	12
1 인 Person	1 077	677	302	81	13	2	1	-	1
2	1 932	930	757	202	33	5	2	-	3
3	2 246	599	1 212	375	46	12	2	-	-
4	2 808	642	1 552	526	62	21	3	-	2
5	3 351	481	1 935	788	116	24	5	1	1
6	3 076	249	1 868	813	105	32	7	1	1
7 인이상 Persons and over	3 997	111	1 865	1 662	283	55	14	3	4
<b>단 독 주 택 Detached dwelling</b>	18 281	3 599	9 408	4 423	651	150	33	5	12
1 인 Person	1 059	663	299	80	13	2	1	-	1
2	1 914	917	754	200	33	5	2	-	3
3	2 212	580	1 198	374	46	12	2	-	-
4	2 766	621	1 537	520	62	21	3	-	2
5	3 308	468	1 911	784	114	24	5	1	1
6	3 054	244	1 856	811	103	31	7	1	1
7 인이상 Persons and over	3 968	106	1 853	1 654	280	55	13	3	4
<b>아 파 트 Apartment</b>	-	-	-	-	-	-	-	-	-
1 인 Person	-	-	-	-	-	-	-	-	-
2	-	-	-	-	-	-	-	-	-
3	-	-	-	-	-	-	-	-	-
4	-	-	-	-	-	-	-	-	-
5	-	-	-	-	-	-	-	-	-
6	-	-	-	-	-	-	-	-	-
7 인이상 Persons and over	-	-	-	-	-	-	-	-	-
<b>연 립 주 택 Town house</b>	6	3	1	2	-	-	-	-	-
1 인 Person	1	1	-	-	-	-	-	-	-
2	-	-	-	-	-	-	-	-	-
3	-	-	-	-	-	-	-	-	-
4	1	-	-	1	-	-	-	-	-
5	2	2	-	-	-	-	-	-	-
6	-	-	-	-	-	-	-	-	-
7 인이상 Persons and over	2	-	1	1	-	-	-	-	-
<b>비거주용건물내의주택 Dwelling units in the building not intended for human habitation</b>	200	87	82	22	7	1	1	-	-
1 인 Person	17	13	3	1	-	-	-	-	-
2	18	13	3	2	-	-	-	-	-
3	34	19	14	1	-	-	-	-	-
4	41	21	15	5	-	-	-	-	-
5	41	11	24	4	2	-	-	-	-
6	22	5	12	2	2	1	-	-	-
7 인이상 Persons and over	27	5	11	7	3	-	1	-	-
<b>주택 이외의거처 Living quarters other than housing units</b>	29	15	12	1	1	-	-	-	-
1 인 Person	1	1	-	-	-	-	-	-	-
2	4	2	2	-	-	-	-	-	-
3	4	3	1	-	-	-	-	-	-
4	6	2	3	-	1	-	-	-	-
5	5	3	1	1	-	-	-	-	-
6	5	2	3	-	-	-	-	-	-
7 인이상 Persons and over	4	2	2	-	-	-	-	-	-

제 2 표 거처의 종류, 가구원수 및 사용방수별 가구 (일반가구) (계속)

Table 2. Ordinary Households by Type of Living Quarters, Number of Household Members and Rooms Used (continued)

가 구 원 수 Number of household members	계 Total	사 용 방 수 Number of rooms Used							
		1	2	3	4	5	6	7	8 이 상 And over
곡 성 군 Gogseong Gun	15 299	2 313	7 187	4 452	1 113	175	41	6	12
1 인 Person	798	468	250	68	10	2	-	-	-
2	1 569	597	602	295	62	8	3	-	2
3	1 897	413	940	436	84	20	3	-	1
4	2 398	347	1 239	609	178	18	6	-	1
5	2 872	299	1 518	829	188	30	6	-	2
6	2 596	129	1 364	861	201	30	9	1	1
7 인이상 Persons and over	3 169	60	1 274	1 354	390	67	14	5	5
주 택 Housing units	15 290	2 308	7 185	4 451	1 113	175	40	6	12
1 인 Person	797	467	250	68	10	2	-	-	-
2	1 567	597	601	295	62	8	2	-	2
3	1 897	413	940	436	84	20	3	-	1
4	2 397	346	1 239	609	178	18	6	-	1
5	2 871	299	1 517	829	188	30	6	-	2
6	2 594	127	1 364	861	201	30	9	1	1
7 인이상 Persons and over	3 167	59	1 274	1 353	390	67	14	5	5
단 독 주 택 Detached dwelling	15 228	2 276	7 160	4 447	1 112	175	40	6	12
1 인 Person	788	460	248	68	10	2	-	-	-
2	1 559	591	599	295	62	8	2	-	2
3	1 891	411	938	434	84	20	3	-	1
4	2 388	343	1 235	608	177	18	6	-	1
5	2 862	293	1 515	828	188	30	6	-	2
6	2 578	119	1 356	861	201	30	9	1	1
7 인이상 Persons and over	3 162	59	1 269	1 353	390	67	14	5	5
아 파 트 Apartment	-	-	-	-	-	-	-	-	-
1 인 Person	-	-	-	-	-	-	-	-	-
2	-	-	-	-	-	-	-	-	-
3	-	-	-	-	-	-	-	-	-
4	-	-	-	-	-	-	-	-	-
5	-	-	-	-	-	-	-	-	-
6	-	-	-	-	-	-	-	-	-
7 인이상 Persons and over	-	-	-	-	-	-	-	-	-
연 립 주 택 Town house	-	-	-	-	-	-	-	-	-
1 인 Person	-	-	-	-	-	-	-	-	-
2	-	-	-	-	-	-	-	-	-
3	-	-	-	-	-	-	-	-	-
4	-	-	-	-	-	-	-	-	-
5	-	-	-	-	-	-	-	-	-
6	-	-	-	-	-	-	-	-	-
7 인이상 Persons and over	-	-	-	-	-	-	-	-	-
비거주용건물내의주택 Dwelling units in the building not intended for human habitation	62	32	25	4	1	-	-	-	-
1 인 Person	9	7	2	-	-	-	-	-	-
2	8	6	2	-	-	-	-	-	-
3	6	2	2	2	-	-	-	-	-
4	9	3	4	1	1	-	-	-	-
5	9	5	2	1	-	-	-	-	-
6	16	8	8	-	-	-	-	-	-
7 인이상 Persons and over	5	-	5	-	-	-	-	-	-
주 택이 외의 거처 Living quarters other than housing units	9	5	2	1	-	-	1	-	-
1 인 Person	1	1	-	-	-	-	-	-	-
2	2	-	1	-	-	-	1	-	-
3	-	-	-	-	-	-	-	-	-
4	1	1	-	-	-	-	-	-	-
5	1	-	1	-	-	-	-	-	-
6	2	2	-	-	-	-	-	-	-
7 인이상 Persons and over	2	1	-	1	-	-	-	-	-

## 제 2 표 거처의 종류, 가구원수 및 사용방수별 가구 (일반가구) (계속)

Table 2. Ordinary Households by Type of Living Quarters, Number of Household Members and Rooms Used (continued)

가 구 원 수 Number of household members	계 Total	사 용 방 수 Number of rooms Used							
		1	2	3	4	5	6	7	8 이 상 And over
구 레 군 Gurye Gun .....	11 804	1 771	5 034	3 800	940	199	48	3	9
1 인 Person .....	699	373	245	66	7	6	2	-	-
2 .....	1 193	380	519	227	51	15	1	-	-
3 .....	1 417	296	686	337	81	13	3	-	1
4 .....	1 867	294	872	556	117	23	4	-	1
5 .....	2 128	241	1 023	699	133	25	7	-	-
6 .....	1 996	124	878	775	171	34	9	2	3
7 인이상 Persons and over .....	2 504	63	811	1 140	380	83	22	1	4
주 택 Housing units	11 790	1 759	5 032	3 800	940	199	48	3	9
1 인 Person .....	696	370	245	66	7	6	2	-	-
2 .....	1 191	378	519	227	51	15	1	-	-
3 .....	1 413	292	686	337	81	13	3	-	1
4 .....	1 865	293	871	556	117	23	4	-	1
5 .....	2 127	240	1 023	699	133	25	7	-	-
6 .....	1 995	123	878	775	171	34	9	2	3
7 인이상 Persons and over .....	2 503	63	810	1 140	380	83	22	1	4
단 독 주 택 Detached dwelling	11 699	1 721	5 010	3 780	937	197	42	3	9
1 인 Person .....	691	367	245	65	7	6	1	-	-
2 .....	1 184	373	519	226	50	15	1	-	-
3 .....	1 394	281	682	335	80	13	2	-	1
4 .....	1 842	281	866	552	117	21	4	-	1
5 .....	2 112	236	1 018	694	133	25	6	-	-
6 .....	1 986	122	874	772	170	34	9	2	3
7 인이상 Persons and over .....	2 490	61	806	1 136	380	83	19	1	4
아 파 트 Apartment .....	-	-	-	-	-	-	-	-	-
1 인 Person .....	-	-	-	-	-	-	-	-	-
2 .....	-	-	-	-	-	-	-	-	-
3 .....	-	-	-	-	-	-	-	-	-
4 .....	-	-	-	-	-	-	-	-	-
5 .....	-	-	-	-	-	-	-	-	-
6 .....	-	-	-	-	-	-	-	-	-
7 인이상 Persons and over .....	-	-	-	-	-	-	-	-	-
연 립 주 택 Town house .....	-	-	-	-	-	-	-	-	-
1 인 Person .....	-	-	-	-	-	-	-	-	-
2 .....	-	-	-	-	-	-	-	-	-
3 .....	-	-	-	-	-	-	-	-	-
4 .....	-	-	-	-	-	-	-	-	-
5 .....	-	-	-	-	-	-	-	-	-
6 .....	-	-	-	-	-	-	-	-	-
7 인이상 Persons and over .....	-	-	-	-	-	-	-	-	-
비거주용건물내의주택 Dwelling units in the building not intended for human habitation	91	38	22	20	3	2	6	-	-
1 인 Person .....	5	3	-	1	-	-	1	-	-
2 .....	7	5	-	1	1	-	-	-	-
3 .....	19	11	4	2	1	-	1	-	-
4 .....	23	12	5	4	-	2	-	-	-
5 .....	15	4	5	5	-	-	1	-	-
6 .....	9	1	4	3	1	-	-	-	-
7 인이상 Persons and over .....	13	2	4	4	-	-	3	-	-
주 택 이외의거처 Living quarters other than housing units	14	12	2	-	-	-	-	-	-
1 인 Person .....	3	3	-	-	-	-	-	-	-
2 .....	2	2	-	-	-	-	-	-	-
3 .....	4	4	-	-	-	-	-	-	-
4 .....	2	1	1	-	-	-	-	-	-
5 .....	1	1	-	-	-	-	-	-	-
6 .....	1	1	-	-	-	-	-	-	-
7 인이상 Persons and over .....	1	-	1	-	-	-	-	-	-







제 2 표 거처의 종류, 가구원수 및 사용방수별 가구 (일반가구) (계속)

Table 2. Ordinary Households by Type of Living Quarters, Number of Household Members and Rooms Used (continued)

가 구 원 수 Number of household members	계 Total	사 용 방 수 Number of rooms Used							
		1	2	3	4	5	6	7	8 이상 And over
승 주 군 Seungju Gun	21 892	1 725	9 057	8 537	2 180	317	55	6	15
1 인 Person	682	310	252	99	16	4	1	-	-
2	1 389	345	638	330	64	10	1	-	1
3	1 863	282	913	540	114	10	-	-	4
4	2 476	247	1 214	798	180	27	9	-	1
5	3 583	247	1 695	1 304	294	39	2	-	2
6	4 123	151	1 816	1 718	371	53	10	3	1
7인이상 Persons and over	7 776	143	2 529	3 748	1 141	174	32	3	6
주 택 Housing units	21 881	1 717	9 057	8 534	2 180	317	55	6	15
1 인 Person	678	306	252	99	16	4	1	-	-
2	1 389	345	638	330	64	10	1	-	1
3	1 862	282	913	539	114	10	-	-	4
4	2 476	247	1 214	798	180	27	9	-	1
5	3 580	244	1 695	1 304	294	39	2	-	2
6	4 122	151	1 816	1 717	371	53	10	3	1
7인이상 Persons and over	7 774	142	2 529	3 747	1 141	174	32	3	6
단 독 주 택 Detached dwelling	21 794	1 686	9 028	8 511	2 179	317	54	6	13
1 인 Person	666	294	252	99	16	4	1	-	-
2	1 383	341	638	330	63	10	1	-	-
3	1 855	279	910	538	114	10	-	-	4
4	2 463	242	1 211	794	180	27	8	-	1
5	3 561	241	1 687	1 296	294	39	2	-	2
6	4 108	150	1 808	1 712	371	53	10	3	1
7인이상 Persons and over	7 758	139	2 522	3 742	1 141	174	32	3	5
아 파 트 Apartment	-	-	-	-	-	-	-	-	-
1 인 Person	-	-	-	-	-	-	-	-	-
2	-	-	-	-	-	-	-	-	-
3	-	-	-	-	-	-	-	-	-
4	-	-	-	-	-	-	-	-	-
5	-	-	-	-	-	-	-	-	-
6	-	-	-	-	-	-	-	-	-
7인이상 Persons and over	-	-	-	-	-	-	-	-	-
연 립 주 택 Town house	5	4	-	1	-	-	-	-	-
1 인 Person	2	2	-	-	-	-	-	-	-
2	2	2	-	-	-	-	-	-	-
3	-	-	-	-	-	-	-	-	-
4	-	-	-	-	-	-	-	-	-
5	1	-	-	1	-	-	-	-	-
6	-	-	-	-	-	-	-	-	-
7인이상 Persons and over	-	-	-	-	-	-	-	-	-
비거주용건물내의주택 Dwelling units in the building not intended for human habitation	82	27	29	22	1	-	1	-	2
1 인 Person	10	10	-	-	-	-	-	-	-
2	4	2	-	-	1	-	-	-	1
3	7	3	3	1	-	-	-	-	-
4	13	5	3	4	-	-	1	-	-
5	18	3	8	7	-	-	-	-	-
6	14	1	8	5	-	-	-	-	-
7인이상 Persons and over	16	3	7	5	-	-	-	-	1
주 택이외의거처 Living quarters other than housing units	11	8	-	3	-	-	-	-	-
1 인 Person	4	4	-	-	-	-	-	-	-
2	-	-	-	-	-	-	-	-	-
3	1	-	-	1	-	-	-	-	-
4	-	-	-	-	-	-	-	-	-
5	3	3	-	-	-	-	-	-	-
6	1	-	-	1	-	-	-	-	-
7인이상 Persons and over	2	1	-	1	-	-	-	-	-

## 제 2 표 거처의 종류, 가구원수 및 사용방수별 가구 (일반가구) (계속)

Table 2. Ordinary Households by Type of Living Quarters, Number of Household Members and Rooms Used (continued)

가 구 원 수 Number of household members	계 Total	사 용 방 수 Number of rooms Used							
		1	2	3	4	5	6	7	8 이 상 And over
<b>고 흥 군 Goheung Gun</b> .....	37 265	6 786	21 125	8 223	882	157	53	11	28
1 인 Person .....	1 290	756	453	68	10	2	-	-	1
2 .....	3 749	1 918	1 527	268	25	6	3	-	2
3 .....	4 183	1 085	2 481	549	52	12	3	-	1
4 .....	5 480	1 073	3 330	954	90	17	7	4	5
5 .....	6 917	1 020	4 360	1 378	126	20	8	1	4
6 .....	6 470	567	4 164	1 567	139	19	7	4	3
7 인이상 Persons and over .....	9 176	367	4 810	3 439	440	81	25	2	12
<b>주 택 Housing units</b>	37 189	6 734	21 107	8 219	882	157	53	11	26
1 인 Person .....	1 283	750	453	67	10	2	-	-	1
2 .....	3 735	1 910	1 521	268	25	6	3	-	2
3 .....	4 175	1 080	2 478	549	52	12	3	-	1
4 .....	5 467	1 065	3 326	953	90	17	7	4	5
5 .....	6 904	1 011	4 358	1 377	126	20	8	1	3
6 .....	6 461	559	4 163	1 567	139	19	7	4	3
7 인이상 Persons and over .....	9 164	359	4 808	3 438	440	81	25	2	11
<b>단 독 주 택 Detached dwelling</b>	36 867	6 638	20 956	8 162	877	155	50	11	18
1 인 Person .....	1 263	744	439	67	10	2	-	-	1
2 .....	3 698	1 888	1 511	264	25	5	3	-	2
3 .....	4 137	1 067	2 458	545	52	11	3	-	1
4 .....	5 401	1 048	3 290	943	90	17	5	4	4
5 .....	6 833	993	4 324	1 362	124	20	8	1	1
6 .....	6 417	544	4 144	1 559	139	19	7	4	1
7 인이상 Persons and over .....	9 118	354	4 790	3 422	437	81	24	2	8
<b>아 파 트 Apartment</b> .....	-	-	-	-	-	-	-	-	-
1 인 Person .....	-	-	-	-	-	-	-	-	-
2 .....	-	-	-	-	-	-	-	-	-
3 .....	-	-	-	-	-	-	-	-	-
4 .....	-	-	-	-	-	-	-	-	-
5 .....	-	-	-	-	-	-	-	-	-
6 .....	-	-	-	-	-	-	-	-	-
7 인이상 Persons and over .....	-	-	-	-	-	-	-	-	-
<b>연 립 주 택 Town house</b> .....	135	6	87	39	2	-	-	-	1
1 인 Person .....	10	1	9	-	-	-	-	-	-
2 .....	12	2	8	2	-	-	-	-	-
3 .....	15	-	12	3	-	-	-	-	-
4 .....	34	2	23	8	-	-	-	-	1
5 .....	35	1	20	13	1	-	-	-	-
6 .....	12	-	8	4	-	-	-	-	-
7 인이상 Persons and over .....	17	-	7	9	1	-	-	-	-
<b>비거주용건물내의주택 Dwelling units in the building not intended for human habitation</b>	187	90	64	18	3	2	3	-	7
1 인 Person .....	10	5	5	-	-	-	-	-	-
2 .....	25	20	2	2	-	1	-	-	-
3 .....	23	13	8	1	-	1	-	-	-
4 .....	32	15	13	2	-	-	2	-	-
5 .....	36	17	14	2	1	-	-	-	2
6 .....	32	15	11	4	-	-	-	-	2
7 인이상 Persons and over .....	29	5	11	7	2	-	1	-	3
<b>주택 이외의 거처 Living quarters other than housing units</b>	76	52	18	4	-	-	-	-	2
1 인 Person .....	7	6	-	1	-	-	-	-	-
2 .....	14	8	6	-	-	-	-	-	-
3 .....	8	5	3	-	-	-	-	-	-
4 .....	13	8	4	1	-	-	-	-	-
5 .....	13	9	2	1	-	-	-	-	1
6 .....	9	8	1	-	-	-	-	-	-
7 인이상 Persons and over .....	12	6	2	1	-	-	-	-	1



제 2 표 거처의 종류, 가구원수 및 사용방수별 가구 (일반가구) (계속)

Table 2. Ordinary Households by Type of Living Quarters, Number of Household Members and Rooms Used (continued)

가 구 원 수 Number of household members	계 Total	사 용 방 수 Number of rooms Used							
		1	2	3	4	5	6	7	8 이 상 And over
<b>화 순 군 Hwasun Gun</b> .....	21 914	4 045	11 858	5 091	715	161	28	4	12
1 인 Person .....	1 187	795	310	68	7	4	1	-	2
2 .....	2 292	953	1 042	254	29	12	-	-	2
3 .....	2 642	681	1 512	395	40	8	3	-	3
4 .....	3 325	615	1 969	633	83	19	3	2	1
5 .....	3 988	582	2 391	879	105	25	3	2	1
6 .....	3 701	279	2 245	1 020	126	29	3	-	-
7 인이상 Persons and over .....	4 779	141	2 389	1 842	325	64	15	-	3
<b>주 택 Housing units</b> .....	21 895	4 039	11 848	5 090	715	161	28	3	11
1 인 Person .....	1 185	793	310	68	7	4	1	-	2
2 .....	2 292	953	1 042	254	29	12	-	-	2
3 .....	2 638	681	1 509	394	40	8	3	-	3
4 .....	3 319	612	1 967	633	83	19	3	1	1
5 .....	3 986	582	2 389	879	105	25	3	2	1
6 .....	3 700	277	2 245	1 020	126	29	3	-	-
7 인이상 Persons and over .....	4 775	141	2 386	1 842	325	64	15	-	2
<b>단 독 주 택 Detached dwelling</b> .....	21 595	3 997	11 611	5 076	710	161	27	3	10
1 인 Person .....	1 175	786	308	67	7	4	1	-	2
2 .....	2 278	947	1 034	254	29	12	-	-	2
3 .....	2 612	675	1 490	394	40	8	3	-	2
4 .....	3 266	602	1 925	632	83	19	3	1	1
5 .....	3 891	575	2 308	873	104	25	3	2	1
6 .....	3 639	272	2 193	1 019	124	29	2	-	-
7 인이상 Persons and over .....	4 734	140	2 353	1 837	323	64	15	-	2
<b>아 파 트 Apartment</b> .....	31	-	31	-	-	-	-	-	-
1 인 Person .....	-	-	-	-	-	-	-	-	-
2 .....	-	-	-	-	-	-	-	-	-
3 .....	5	-	5	-	-	-	-	-	-
4 .....	6	-	6	-	-	-	-	-	-
5 .....	11	-	11	-	-	-	-	-	-
6 .....	8	-	8	-	-	-	-	-	-
7 인이상 Persons and over .....	1	-	1	-	-	-	-	-	-
<b>연 립 주 택 Town house</b> .....	179	-	179	-	-	-	-	-	-
1 인 Person .....	2	-	2	-	-	-	-	-	-
2 .....	6	-	6	-	-	-	-	-	-
3 .....	12	-	12	-	-	-	-	-	-
4 .....	28	-	28	-	-	-	-	-	-
5 .....	60	-	60	-	-	-	-	-	-
6 .....	43	-	43	-	-	-	-	-	-
7 인이상 Persons and over .....	28	-	28	-	-	-	-	-	-
<b>비거주용건물내의주택 Dwelling units in the building not intended for human habitation</b> .....	90	42	27	14	5	-	1	-	1
1 인 Person .....	8	7	-	1	-	-	-	-	-
2 .....	8	6	2	-	-	-	-	-	-
3 .....	9	6	2	-	-	-	-	-	1
4 .....	19	10	8	1	-	-	-	-	-
5 .....	24	7	10	6	1	-	-	-	-
6 .....	10	5	1	1	2	-	1	-	-
7 인이상 Persons and over .....	12	1	4	5	2	-	-	-	-
<b>주택 이외 의 거처 Living quarters other than housing units</b> .....	19	6	10	1	-	-	-	1	1
1 인 Person .....	2	2	-	-	-	-	-	-	-
2 .....	-	-	-	-	-	-	-	-	-
3 .....	4	-	3	1	-	-	-	-	-
4 .....	6	3	2	-	-	-	-	1	-
5 .....	2	-	2	-	-	-	-	-	-
6 .....	1	-	-	-	-	-	-	-	-
7 인이상 Persons and over .....	4	-	3	-	-	-	-	-	1

제 2 표 거처의 종류, 가구원수 및 사용방수별 가구 (일반가구) (계속)

Table 2. Ordinary Households by Type of Living Quarters, Number of Household Members and Rooms Used (continued)

가 구 원 수 Number of household members	계 Total	사 용 방 수 Number of rooms Used							
		1	2	3	4	5	6	7	8 이 상 And over
<b>장 흥 군 Jangheung Gun</b> .....	21 786	1 928	7 254	8 531	3 328	561	145	16	23
1 인 Person .....	909	341	339	175	43	10	1	-	-
2 .....	1 881	420	714	539	175	22	9	-	2
3 .....	2 359	310	873	824	290	49	11	1	1
4 .....	3 068	340	1 129	1 142	379	51	22	4	1
5 .....	3 800	253	1 413	1 481	549	77	24	-	3
6 .....	3 970	155	1 387	1 709	589	102	24	1	3
7 인이상 Persons and over .....	5 799	109	1 399	2 661	1 303	250	54	10	13
<b>주 택 Housing units</b> .....	21 767	1 919	7 249	8 527	3 328	561	145	16	22
1 인 Person .....	907	340	338	175	43	10	1	-	-
2 .....	1 879	418	714	539	175	22	9	-	2
3 .....	2 355	309	872	822	290	49	11	1	1
4 .....	3 061	336	1 127	1 141	379	51	22	4	1
5 .....	3 797	252	1 413	1 480	549	77	24	-	2
6 .....	3 970	155	1 387	1 709	589	102	24	1	3
7 인이상 Persons and over .....	5 798	109	1 398	2 661	1 303	250	54	10	13
<b>단 독 주 택 Detached dwelling</b> .....	21 540	1 865	7 161	8 479	3 309	553	140	14	19
1 인 Person .....	900	336	336	174	43	10	1	-	-
2 .....	1 860	410	705	537	175	22	9	-	2
3 .....	2 325	296	860	819	289	48	11	1	1
4 .....	3 020	324	1 110	1 135	377	50	21	2	1
5 .....	3 748	241	1 390	1 471	544	76	24	-	2
6 .....	3 931	152	1 372	1 694	586	100	24	1	2
7 인이상 Persons and over .....	5 756	106	1 388	2 649	1 295	247	50	10	11
<b>아 파 트 Apartment</b> .....	-	-	-	-	-	-	-	-	-
1 인 Person .....	-	-	-	-	-	-	-	-	-
2 .....	-	-	-	-	-	-	-	-	-
3 .....	-	-	-	-	-	-	-	-	-
4 .....	-	-	-	-	-	-	-	-	-
5 .....	-	-	-	-	-	-	-	-	-
6 .....	-	-	-	-	-	-	-	-	-
7 인이상 Persons and over .....	-	-	-	-	-	-	-	-	-
<b>연 립 주 택 Town house</b> .....	34	6	19	6	2	1	-	-	-
1 인 Person .....	1	1	-	-	-	-	-	-	-
2 .....	1	-	1	-	-	-	-	-	-
3 .....	4	2	2	-	-	-	-	-	-
4 .....	6	2	3	1	-	-	-	-	-
5 .....	12	1	8	1	1	1	-	-	-
6 .....	4	-	2	2	-	-	-	-	-
7 인이상 Persons and over .....	6	-	3	2	1	-	-	-	-
<b>비거주용건물내의주택 Dwelling units in the building not intended for human habitation</b> .....	193	48	69	42	17	7	5	2	3
1 인 Person .....	6	3	2	1	-	-	-	-	-
2 .....	18	8	8	2	-	-	-	-	-
3 .....	26	11	10	3	1	1	-	-	-
4 .....	35	10	14	5	2	1	1	2	-
5 .....	37	10	15	8	4	-	-	-	-
6 .....	35	3	13	13	3	2	-	-	1
7 인이상 Persons and over .....	36	3	7	10	7	3	4	-	2
<b>주택 이외의거처 Living quarters other than housing units</b> .....	19	9	5	4	-	-	-	-	1
1 인 Person .....	2	1	1	-	-	-	-	-	-
2 .....	2	2	-	-	-	-	-	-	-
3 .....	4	1	1	2	-	-	-	-	-
4 .....	7	4	2	1	-	-	-	-	-
5 .....	3	1	-	1	-	-	-	-	1
6 .....	-	-	-	-	-	-	-	-	-
7 인이상 Persons and over .....	1	-	1	-	-	-	-	-	-



제 2 표 거처의 종류, 가구원수 및 사용방수별 가구 (일반가구) (계속)

Table 2. Ordinary Households by Type of Living Quarters, Number of Household Members and Rooms Used (continued)

가 구 원 수 Number of household members	계 Total	사 용 방 수 Number of rooms Used							
		1	2	3	4	5	6	7	8 이 상 And over
해 남 군 Haenam Gun	34 934	6 586	18 813	7 956	1 195	269	59	9	47
1 인 Person	1 727	1 187	428	93	13	2	2	-	2
2	3 629	1 640	1 547	366	59	5	5	-	7
3	4 548	1 154	2 667	613	91	15	2	-	6
4	5 823	1 126	3 370	1 118	153	0	9	2	5
5	6 732	929	4 048	1 499	201	38	7	2	8
6	5 879	391	3 618	1 593	216	47	8	2	4
7인이상 Persons and over	6 596	159	3 135	2 674	462	122	26	3	15
주 택 Housing units	34 906	6 576	18 803	7 956	1 195	269	59	9	39
1 인 Person	1 722	1 183	427	93	13	2	2	-	2
2	3 623	1 638	1 545	366	59	5	5	-	5
3	4 545	1 152	2 666	613	91	15	2	-	6
4	5 821	1 125	3 369	1 118	153	40	9	2	5
5	6 727	928	4 045	1 499	201	38	7	2	7
6	5 876	391	3 617	1 593	216	47	8	2	2
7인이상 Persons and over	6 592	159	3 134	2 674	462	122	26	3	12
단 독 주 택 Detached dwelling	34 521	6 434	18 650	7 909	1 172	267	55	8	26
1 인 Person	1 702	1 166	425	92	13	2	2	-	2
2	3 587	1 617	1 535	365	58	5	5	-	4
3	4 502	1 130	2 651	612	89	15	1	-	2
4	5 755	1 093	3 346	1 113	149	40	9	1	4
5	6 638	900	4 002	1 490	195	38	7	2	4
6	5 805	371	3 580	1 586	212	46	8	2	-
7인이상 Persons and over	6 532	157	3 111	2 651	456	121	23	3	10
아 파 트 Apartment	-	-	-	-	-	-	-	-	-
1 인 Person	-	-	-	-	-	-	-	-	-
2	-	-	-	-	-	-	-	-	-
3	-	-	-	-	-	-	-	-	-
4	-	-	-	-	-	-	-	-	-
5	-	-	-	-	-	-	-	-	-
6	-	-	-	-	-	-	-	-	-
7인이상 Persons and over	-	-	-	-	-	-	-	-	-
연 립 주 택 Town house	13	6	6	1	-	-	-	-	-
1 인 Person	-	-	-	-	-	-	-	-	-
2	3	2	1	-	-	-	-	-	-
3	2	1	1	-	-	-	-	-	-
4	5	3	1	1	-	-	-	-	-
5	2	-	2	-	-	-	-	-	-
6	1	-	1	-	-	-	-	-	-
7인이상 Persons and over	-	-	-	-	-	-	-	-	-
비거주용건물내의주택 Dwelling units in the building not intended for human habitation	372	136	147	46	23	2	4	1	13
1 인 Person	20	17	2	1	-	-	-	-	-
2	23	19	9	1	1	-	-	-	3
3	41	21	14	1	2	-	1	-	2
4	61	29	22	4	4	-	-	1	1
5	87	28	41	9	6	-	-	-	3
6	70	20	36	7	4	1	-	-	2
7인이상 Persons and over	60	2	23	23	6	1	3	-	2
주택 이외의 거처 Living quarters other than housing units	28	10	10	-	-	-	-	-	8
1 인 Person	5	4	1	-	-	-	-	-	-
2	6	2	2	-	-	-	-	-	2
3	3	2	1	-	-	-	-	-	-
4	2	1	1	-	-	-	-	-	-
5	5	1	3	-	-	-	-	-	1
6	3	-	1	-	-	-	-	-	2
7인이상 Persons and over	4	-	1	-	-	-	-	-	3



제 2 표 거처의 종류, 가구원수 및 사용방수별 가구 (일반가구) (계속)

Table 2. Ordinary Households by Type of Living Quarters, Number of Household Members and Rooms Used (continued)

가 구 원 수 Number of household members	계 Total	사 용 방 수 Number of rooms Used							
		1	2	3	4	5	6	7	8 이 상 And over
영 암 군 Yeongam Gun	21 097	4 137	10 193	5 437	1 096	150	33	6	45
1 인 Person	1 251	803	344	89	10	3	-	-	2
2	2 287	1 019	903	300	50	6	3	-	6
3	2 742	707	1 403	515	90	16	4	1	6
4	3 471	692	1 799	803	146	19	4	-	8
5	4 060	578	2 180	1 066	198	26	4	1	7
6	3 427	224	1 872	1 072	219	27	6	-	7
7인이상 Persons and over	3 859	114	1 692	1 592	383	53	12	4	9
주 택 Housing units	21 082	4 128	10 188	5 437	1 096	150	32	6	45
1 인 Person	1 249	801	344	89	10	3	-	-	2
2	2 286	1 019	903	300	50	6	2	-	6
3	2 741	707	1 402	515	90	16	4	1	6
4	3 470	691	1 799	803	146	19	4	-	8
5	4 054	574	2 178	1 066	198	26	4	1	7
6	3 425	223	1 871	1 072	219	27	6	-	7
7인이상 Persons and over	3 857	113	1 691	1 592	383	53	12	4	9
단 독 주 택 Detached dwelling	20 875	4 036	10 119	5 408	1 088	146	31	5	42
1 인 Person	1 232	785	343	89	10	3	-	-	2
2	2 261	1 004	896	298	50	6	2	-	5
3	2 713	691	1 394	513	89	16	4	-	6
4	3 425	672	1 782	798	144	19	4	-	6
5	4 013	558	2 165	1 057	197	24	4	1	7
6	3 402	220	1 858	1 068	217	26	6	-	7
7인이상 Persons and over	3 829	106	1 681	1 585	381	52	11	4	9
아 파 트 Apartment	-	-	-	-	-	-	-	-	-
1 인 Person	-	-	-	-	-	-	-	-	-
2	-	-	-	-	-	-	-	-	-
3	-	-	-	-	-	-	-	-	-
4	-	-	-	-	-	-	-	-	-
5	-	-	-	-	-	-	-	-	-
6	-	-	-	-	-	-	-	-	-
7인이상 Persons and over	-	-	-	-	-	-	-	-	-
연 립 주 택 Town house	-	-	-	-	-	-	-	-	-
1 인 Person	-	-	-	-	-	-	-	-	-
2	-	-	-	-	-	-	-	-	-
3	-	-	-	-	-	-	-	-	-
4	-	-	-	-	-	-	-	-	-
5	-	-	-	-	-	-	-	-	-
6	-	-	-	-	-	-	-	-	-
7인이상 Persons and over	-	-	-	-	-	-	-	-	-
비거주용건물내의주택 Dwelling units in the building not intended for human habitation	207	92	69	29	8	4	1	1	3
1 인 Person	17	16	1	-	-	-	-	-	-
2	25	15	7	2	-	-	-	-	1
3	28	16	8	2	1	-	-	1	-
4	45	19	17	5	2	-	-	-	2
5	41	16	13	9	1	2	-	-	-
6	23	3	13	4	2	1	-	-	-
7인이상 Persons and over	28	7	10	7	2	1	1	-	-
주택 이외 의 거처 Living quarters other than housing units	15	9	5	-	-	-	1	-	-
1 인 Person	2	2	-	-	-	-	-	-	-
2	1	-	-	-	-	-	1	-	-
3	1	-	1	-	-	-	-	-	-
4	1	1	-	-	-	-	-	-	-
5	6	4	2	-	-	-	-	-	-
6	2	1	1	-	-	-	-	-	-
7인이상 Persons and over	2	1	1	-	-	-	-	-	-

제 2 표 거처의 종류, 가구원수 및 사용방수별 가구 (일반가구) (계속)

Table 2. Ordinary Households by Type of Living Quarters, Number of Household Members and Rooms Used (continued)

가 구 원 수 Number of household members	계 Total	사 용 방 수 Number of rooms Used							
		1	2	3	4	5	6	7	8 이 상 And over
<b>무 안 군 Muan Gun</b> .....	22 694	5 144	12 103	4 550	705	105	23	5	59
1 인 Person .....	1 012	714	227	59	7	2	2	-	1
2 .....	2 051	1 149	697	165	30	6	1	-	3
3 .....	2 507	829	1 316	290	51	12	3	-	6
4 .....	3 410	872	1 942	499	70	12	2	1	12
5 .....	4 259	782	2 571	775	109	14	1	-	7
6 .....	4 081	458	2 568	879	140	16	5	-	15
7 인이상 Persons and over .....	5 374	340	2 782	1 883	298	43	9	4	15
<b>주 택 Housing units</b> .....	22 665	5 122	12 098	4 548	705	105	23	5	59
1 인 Person .....	1 008	710	227	59	7	2	2	-	1
2 .....	2 046	1 145	696	165	30	6	1	-	3
3 .....	2 503	825	1 316	290	51	12	3	-	6
4 .....	3 405	870	1 940	498	70	12	2	1	12
5 .....	4 257	780	2 571	775	109	14	1	-	7
6 .....	4 075	454	2 566	879	140	16	5	-	15
7 인이상 Persons and over .....	5 371	338	2 782	1 882	298	43	9	4	15
<b>단 독 주 택 Detached dwelling</b> .....	22 365	4 944	12 016	4 526	697	101	22	4	55
1 인 Person .....	986	693	223	58	7	2	2	-	1
2 .....	1 995	1 106	687	164	28	6	1	-	3
3 .....	2 460	795	1 307	288	51	11	2	-	6
4 .....	3 346	832	1 922	496	69	12	2	1	12
5 .....	4 189	742	2 549	769	109	14	1	-	5
6 .....	4 042	443	2 552	875	137	15	5	-	15
7 인이상 Persons and over .....	5 347	333	2 776	1 876	296	41	9	3	13
<b>아 파 트 Apartment</b> .....	-	-	-	-	-	-	-	-	-
1 인 Person .....	-	-	-	-	-	-	-	-	-
2 .....	-	-	-	-	-	-	-	-	-
3 .....	-	-	-	-	-	-	-	-	-
4 .....	-	-	-	-	-	-	-	-	-
5 .....	-	-	-	-	-	-	-	-	-
6 .....	-	-	-	-	-	-	-	-	-
7 인이상 Persons and over .....	-	-	-	-	-	-	-	-	-
<b>연 립 주 택 Town house</b> .....	25	21	2	2	-	-	-	-	-
1 인 Person .....	-	-	-	-	-	-	-	-	-
2 .....	6	5	1	-	-	-	-	-	-
3 .....	8	8	-	-	-	-	-	-	-
4 .....	5	5	-	-	-	-	-	-	-
5 .....	4	3	1	-	-	-	-	-	-
6 .....	1	-	-	1	-	-	-	-	-
7 인이상 Persons and over .....	1	-	-	1	-	-	-	-	-
<b>비거주용건물내의주택 Dwelling units in the building not intended for human habitation</b> .....	275	157	80	20	8	4	1	1	4
1 인 Person .....	22	17	4	1	-	-	-	-	-
2 .....	45	34	8	1	2	-	-	-	-
3 .....	35	22	9	2	-	1	1	-	-
4 .....	54	33	18	2	1	-	-	-	-
5 .....	64	35	21	6	-	-	-	-	2
6 .....	32	11	14	3	3	1	-	-	-
7 인이상 Persons and over .....	23	5	6	5	2	2	-	1	2
<b>주택이외의거처 Living quarters other than housing units</b> .....	29	22	5	2	-	-	-	-	-
1 인 Person .....	4	4	-	-	-	-	-	-	-
2 .....	5	4	1	-	-	-	-	-	-
3 .....	4	4	-	-	-	-	-	-	-
4 .....	5	2	2	1	-	-	-	-	-
5 .....	2	2	-	-	-	-	-	-	-
6 .....	6	4	2	-	-	-	-	-	-
7 인이상 Persons and over .....	3	2	-	1	-	-	-	-	-

## 제 2 표 거처의 종류, 가구원수 및 사용방수별 가구 (일반가구) (계속)

Table 2. Ordinary Households by Type of Living Quarters, Number of Household Members and Rooms Used (continued)

가 구 원 수 Number of household members	계 Total	사 용 방 수 Number of rooms Used							
		1	2	3	4	5	6	7	8 이 상 And over
<b>나 주 군 Naju Gun</b> .....	<b>37 408</b>	<b>7 698</b>	<b>21 199</b>	<b>7 467</b>	<b>814</b>	<b>162</b>	<b>39</b>	<b>6</b>	<b>23</b>
1 인 Person .....	1 728	1 145	505	63	10	2	1	1	1
2 .....	3 720	1 664	1 692	321	34	5	-	1	3
3 .....	4 277	1 162	2 560	492	48	12	2	-	1
4 .....	5 701	1 326	3 435	835	82	15	7	-	1
5 .....	6 932	1 187	4 324	1 276	122	13	4	2	4
6 .....	6 801	748	4 238	1 632	141	31	7	1	3
7 인이상 Persons and over .....	8 249	465	4 445	2 848	377	84	18	1	10
<b>주 택 Housing units</b> .....	<b>37 386</b>	<b>7 689</b>	<b>21 188</b>	<b>7 466</b>	<b>814</b>	<b>162</b>	<b>39</b>	<b>6</b>	<b>22</b>
1 인 Person .....	1 727	1 144	505	63	10	2	1	1	1
2 .....	3 715	1 661	1 691	321	34	5	-	1	2
3 .....	4 274	1 161	2 558	492	48	12	2	-	1
4 .....	5 698	1 325	3 433	835	82	15	7	-	1
5 .....	6 928	1 186	4 321	1 276	122	13	4	2	4
6 .....	6 799	747	4 237	1 632	141	31	7	1	3
7 인이상 Persons and over .....	8 245	465	4 443	2 847	377	84	18	1	10
<b>단 독 주 택 Detached dwelling</b> .....	<b>37 272</b>	<b>7 645</b>	<b>21 138</b>	<b>7 458</b>	<b>811</b>	<b>161</b>	<b>33</b>	<b>6</b>	<b>20</b>
1 인 Person .....	1 718	1 139	502	62	10	2	1	1	1
2 .....	3 700	1 653	1 686	321	33	5	-	1	1
3 .....	4 263	1 156	2 552	492	48	12	2	-	1
4 .....	5 666	1 308	3 422	834	81	15	5	-	1
5 .....	6 910	1 182	4 312	1 272	122	12	4	2	4
6 .....	6 784	744	4 229	1 632	140	31	4	1	3
7 인이상 Persons and over .....	8 231	463	4 435	2 845	377	84	17	1	9
<b>아 파 트 Apartment</b> .....	<b>-</b>	<b>-</b>	<b>-</b>	<b>-</b>	<b>-</b>	<b>-</b>	<b>-</b>	<b>-</b>	<b>-</b>
1 인 Person .....	-	-	-	-	-	-	-	-	-
2 .....	-	-	-	-	-	-	-	-	-
3 .....	-	-	-	-	-	-	-	-	-
4 .....	-	-	-	-	-	-	-	-	-
5 .....	-	-	-	-	-	-	-	-	-
6 .....	-	-	-	-	-	-	-	-	-
7 인이상 Persons and over .....	-	-	-	-	-	-	-	-	-
<b>연 립 주 택 Town house</b> .....	<b>15</b>	<b>4</b>	<b>8</b>	<b>1</b>	<b>-</b>	<b>-</b>	<b>-</b>	<b>-</b>	<b>2</b>
1 인 Person .....	1	-	-	1	-	-	-	-	-
2 .....	3	1	1	-	-	-	-	-	1
3 .....	3	1	2	-	-	-	-	-	-
4 .....	2	-	2	-	-	-	-	-	-
5 .....	1	1	-	-	-	-	-	-	-
6 .....	2	-	2	-	-	-	-	-	-
7 인이상 Persons and over .....	3	1	1	-	-	-	-	-	1
<b>비거주용건물내의주택 Dwelling units in the building not intended for human habitation</b> .....	<b>99</b>	<b>40</b>	<b>42</b>	<b>7</b>	<b>3</b>	<b>1</b>	<b>6</b>	<b>-</b>	<b>-</b>
1 인 Person .....	8	5	3	-	-	-	-	-	-
2 .....	12	7	4	-	1	-	-	-	-
3 .....	8	4	4	-	-	-	-	-	-
4 .....	30	17	9	1	1	-	2	-	-
5 .....	17	3	9	4	-	1	-	-	-
6 .....	13	3	6	-	1	-	3	-	-
7 인이상 Persons and over .....	11	1	7	2	-	-	1	-	-
<b>주택 이외의거처 Living quarters other than housing units</b> .....	<b>22</b>	<b>9</b>	<b>11</b>	<b>1</b>	<b>-</b>	<b>-</b>	<b>-</b>	<b>-</b>	<b>1</b>
1 인 Person .....	1	1	-	-	-	-	-	-	-
2 .....	5	3	1	-	-	-	-	-	1
3 .....	3	1	2	-	-	-	-	-	-
4 .....	3	1	2	-	-	-	-	-	-
5 .....	4	1	3	-	-	-	-	-	-
6 .....	2	1	1	-	-	-	-	-	-
7 인이상 Persons and over .....	4	1	2	1	-	-	-	-	-



제 2 표 거처의 종류, 가구원수 및 사용방수별 가구 (일반가구) (계속)

Table 2. Ordinary Households by Type of Living Quarters, Number of Household Members and Rooms Used (continued)

가 구 원 수 Number of household members	계 Total	사 용 방 수 Number of rooms Used							
		1	2	3	4	5	6	7	8 이 상 And over
<b>영 광 군 Yeonggwang Gun</b>	<b>23 927</b>	<b>5 496</b>	<b>13 967</b>	<b>3 873</b>	<b>425</b>	<b>111</b>	<b>35</b>	<b>4</b>	<b>16</b>
1 인 Person	1 116	818	255	36	3	2	2	-	-
2	2 332	1 162	967	171	24	4	2	1	1
3	2 797	898	1 608	258	18	10	4	-	1
4	3 636	965	2 208	422	48	8	5	-	-
5	4 479	872	2 922	605	58	13	4	2	3
6	4 135	494	2 795	729	83	22	6	-	6
7 인이상 Persons and over	5 432	307	3 212	1 652	191	52	12	1	5
<b>주 택 Housing units</b>	<b>23 902</b>	<b>5 478</b>	<b>13 961</b>	<b>3 873</b>	<b>425</b>	<b>111</b>	<b>35</b>	<b>3</b>	<b>16</b>
1 인 Person	1 111	814	254	36	3	2	2	-	-
2	2 327	1 158	966	171	24	4	2	1	1
3	2 794	897	1 606	258	18	10	4	-	1
4	3 631	940	2 208	422	48	8	5	-	-
5	4 476	870	2 922	605	58	13	4	1	3
6	4 133	494	2 793	729	83	22	6	-	6
7 인이상 Persons and over	5 430	305	3 212	1 652	191	52	12	1	5
<b>단 독 주 택 Detached dwelling</b>	<b>23 407</b>	<b>5 271</b>	<b>13 782</b>	<b>3 809</b>	<b>402</b>	<b>102</b>	<b>27</b>	<b>3</b>	<b>11</b>
1 인 Person	1 043	757	247	34	3	1	1	-	-
2	2 280	1 137	946	168	22	4	2	1	-
3	2 740	872	1 585	253	17	8	4	-	1
4	3 542	902	2 173	412	43	7	5	-	-
5	4 373	833	2 879	591	52	13	2	1	2
6	4 070	474	2 768	722	79	19	5	-	3
7 인이상 Persons and over	5 359	296	3 184	1 629	186	50	8	1	5
<b>아 파 트 Apartment</b>	<b>57</b>	<b>35</b>	<b>21</b>	<b>1</b>	<b>-</b>	<b>-</b>	<b>-</b>	<b>-</b>	<b>-</b>
1 인 Person	35	34	1	-	-	-	-	-	-
2	8	-	8	-	-	-	-	-	-
3	2	-	1	1	-	-	-	-	-
4	8	1	7	-	-	-	-	-	-
5	3	-	3	-	-	-	-	-	-
6	1	-	1	-	-	-	-	-	-
7 인이상 Persons and over	-	-	-	-	-	-	-	-	-
<b>연 립 주 택 Town house</b>	<b>-</b>	<b>-</b>	<b>-</b>	<b>-</b>	<b>-</b>	<b>-</b>	<b>-</b>	<b>-</b>	<b>-</b>
1 인 Person	-	-	-	-	-	-	-	-	-
2	-	-	-	-	-	-	-	-	-
3	-	-	-	-	-	-	-	-	-
4	-	-	-	-	-	-	-	-	-
5	-	-	-	-	-	-	-	-	-
6	-	-	-	-	-	-	-	-	-
7 인이상 Persons and over	-	-	-	-	-	-	-	-	-
<b>비거주용건물내의주택 Dwelling units in the building not intended for human habitation</b>	<b>438</b>	<b>172</b>	<b>158</b>	<b>63</b>	<b>23</b>	<b>9</b>	<b>8</b>	<b>-</b>	<b>5</b>
1 인 Person	33	23	6	2	-	1	1	-	-
2	39	21	12	3	2	-	-	-	1
3	52	25	20	4	1	2	-	-	-
4	81	37	28	10	5	1	-	-	-
5	100	37	40	14	6	-	2	-	1
6	62	20	24	7	4	3	1	-	3
7 인이상 Persons and over	71	9	28	23	5	2	4	-	-
<b>주택 이외의거처 Living quarters other than housing units</b>	<b>25</b>	<b>18</b>	<b>6</b>	<b>-</b>	<b>-</b>	<b>-</b>	<b>-</b>	<b>1</b>	<b>-</b>
1 인 Person	5	4	1	-	-	-	-	-	-
2	5	4	1	-	-	-	-	-	-
3	3	1	2	-	-	-	-	-	-
4	5	5	-	-	-	-	-	-	-
5	3	2	-	-	-	-	-	1	-
6	2	-	2	-	-	-	-	-	-
7 인이상 Persons and over	2	2	-	-	-	-	-	-	-



제 2 표 거처의 종류, 가구원수 및 사용방수별 가구 (일반가구) (계속)

Table 2. Ordinary Households by Type of Living Quarters, Number of Household Members and Rooms Used (continued)

가 구 원 수 Number of household members	계 Total	사 용 방 수 Number of rooms Used							
		1	2	3	4	5	6	7	8 이 상 And over
<b>관 도 군 Wando Gun</b> .....	<b>24 914</b>	<b>4 778</b>	<b>15 270</b>	<b>4 170</b>	<b>474</b>	<b>135</b>	<b>57</b>	<b>8</b>	<b>22</b>
1 인 Person .....	867	583	245	27	11	1	-	-	-
2 .....	2 087	925	987	132	36	5	1	-	1
3 .....	2 870	888	1 689	247	31	9	2	1	3
4 .....	4 002	930	2 483	508	51	15	8	1	6
5 .....	4 859	795	3 226	708	93	24	10	-	3
6 .....	4 500	444	3 081	853	80	30	9	-	3
7 인이상 Persons and over .....	5 729	213	3 559	1 695	172	51	27	6	6
<b>주 택 Housing units</b> .....	<b>24 890</b>	<b>4 765</b>	<b>15 266</b>	<b>4 169</b>	<b>472</b>	<b>134</b>	<b>56</b>	<b>7</b>	<b>21</b>
1 인 Person .....	865	581	245	27	11	1	-	-	-
2 .....	2 080	919	986	132	36	5	1	-	1
3 .....	2 868	888	1 687	247	31	9	2	1	3
4 .....	3 997	928	2 483	508	49	15	8	-	6
5 .....	4 859	795	3 226	708	93	24	10	-	3
6 .....	4 494	442	3 080	852	80	29	9	-	2
7 인이상 Persons and over .....	5 727	212	3 559	1 695	172	51	26	6	6
<b>단 독 주 택 Detached dwelling</b> .....	<b>24 631</b>	<b>4 653</b>	<b>15 190</b>	<b>4 144</b>	<b>457</b>	<b>128</b>	<b>39</b>	<b>6</b>	<b>14</b>
1 인 Person .....	829	549	242	26	11	1	-	-	-
2 .....	2 056	908	975	131	35	5	1	-	1
3 .....	2 824	862	1 674	245	30	9	2	1	1
4 .....	3 958	912	2 470	503	49	15	5	-	4
5 .....	4 807	779	3 204	703	91	21	6	-	3
6 .....	4 463	433	3 071	846	78	27	6	-	2
7 인이상 Persons and over .....	5 694	210	3 554	1 690	163	50	19	5	3
<b>아 파 트 Apartment</b> .....	<b>-</b>	<b>-</b>	<b>-</b>	<b>-</b>	<b>-</b>	<b>-</b>	<b>-</b>	<b>-</b>	<b>-</b>
1 인 Person .....	-	-	-	-	-	-	-	-	-
2 .....	-	-	-	-	-	-	-	-	-
3 .....	-	-	-	-	-	-	-	-	-
4 .....	-	-	-	-	-	-	-	-	-
5 .....	-	-	-	-	-	-	-	-	-
6 .....	-	-	-	-	-	-	-	-	-
7 인이상 Persons and over .....	-	-	-	-	-	-	-	-	-
<b>연 립 주 택 Town house</b> .....	<b>-</b>	<b>-</b>	<b>-</b>	<b>-</b>	<b>-</b>	<b>-</b>	<b>-</b>	<b>-</b>	<b>-</b>
1 인 Person .....	-	-	-	-	-	-	-	-	-
2 .....	-	-	-	-	-	-	-	-	-
3 .....	-	-	-	-	-	-	-	-	-
4 .....	-	-	-	-	-	-	-	-	-
5 .....	-	-	-	-	-	-	-	-	-
6 .....	-	-	-	-	-	-	-	-	-
7 인이상 Persons and over .....	-	-	-	-	-	-	-	-	-
<b>비거주용건물내의주택 Dwelling units in the building not intended for human habitation</b> .....	<b>259</b>	<b>112</b>	<b>76</b>	<b>25</b>	<b>15</b>	<b>6</b>	<b>17</b>	<b>1</b>	<b>7</b>
1 인 Person .....	36	32	3	1	-	-	-	-	-
2 .....	24	11	11	1	1	-	-	-	-
3 .....	44	26	13	2	1	-	-	-	2
4 .....	39	16	13	5	-	-	3	-	2
5 .....	52	16	22	5	2	3	4	-	-
6 .....	31	9	9	6	2	2	3	-	-
7 인이상 Persons and over .....	33	2	5	5	9	1	7	1	3
<b>주택이외의거처 Living quarters other than housing units</b> .....	<b>24</b>	<b>13</b>	<b>4</b>	<b>1</b>	<b>2</b>	<b>1</b>	<b>1</b>	<b>1</b>	<b>1</b>
1 인 Person .....	2	2	-	-	-	-	-	-	-
2 .....	7	6	1	-	-	-	-	-	-
3 .....	2	-	2	-	-	-	-	-	-
4 .....	5	2	-	-	2	-	-	1	-
5 .....	-	-	-	-	-	-	-	-	-
6 .....	6	2	1	1	-	1	-	-	1
7 인이상 Persons and over .....	2	1	-	-	-	-	1	-	-

제 2 표 거처의 종류, 가구원수 및 사용방수별 가구 (일반가구) (계속)

Table 2. Ordinary Households by Type of Living Quarters, Number of Household Members and Rooms Used (continued)

가 구 원 수 Number of household members	계 Total	사 용 방 수 Number of rooms Used							
		1	2	3	4	5	6	7	8 이 상 And over
<b>진 도 군 Jindo Gun</b> .....	<b>17 691</b>	<b>3 224</b>	<b>10 602</b>	<b>3 350</b>	<b>364</b>	<b>111</b>	<b>30</b>	<b>-</b>	<b>10</b>
1 인 Person .....	1 022	646	323	47	5	-	1	-	-
2 .....	1 895	739	969	169	9	8	1	-	-
3 .....	2 364	530	1 462	313	41	14	2	-	2
4 .....	2 958	562	1 841	476	53	19	5	-	2
5 .....	3 276	433	2 189	580	57	13	4	-	-
6 .....	2 962	207	1 958	707	61	20	6	-	3
7 인이상 Persons and over .....	3 214	107	1 860	1 058	138	37	11	-	3
<b>주 택 Housing units</b> .....	<b>17 676</b>	<b>3 219</b>	<b>10 595</b>	<b>3 350</b>	<b>364</b>	<b>111</b>	<b>30</b>	<b>-</b>	<b>7</b>
1 인 Person .....	1 021	646	322	47	5	-	1	-	-
2 .....	1 893	737	969	169	9	8	1	-	-
3 .....	2 362	529	1 462	313	41	14	2	-	1
4 .....	2 956	561	1 840	476	53	19	5	-	2
5 .....	3 274	433	2 187	580	57	13	4	-	-
6 .....	2 957	206	1 956	707	61	20	6	-	1
7 인이상 Persons and over .....	3 213	107	1 859	1 058	138	37	11	-	3
<b>단 독 주 택 Detached dwelling</b> .....	<b>17 580</b>	<b>3 173</b>	<b>10 561</b>	<b>3 342</b>	<b>362</b>	<b>110</b>	<b>29</b>	<b>-</b>	<b>3</b>
1 인 Person .....	1 010	638	319	47	5	-	1	-	-
2 .....	1 881	731	964	168	9	8	1	-	-
3 .....	2 341	516	1 457	312	41	13	2	-	-
4 .....	2 942	553	1 837	474	52	19	5	-	2
5 .....	3 253	423	2 179	577	57	13	4	-	-
6 .....	2 951	205	1 952	707	61	20	6	-	-
7 인이상 Persons and over .....	3 202	107	1 853	1 057	137	37	10	-	1
<b>아 파 트 Apartment</b> .....	<b>-</b>	<b>-</b>	<b>-</b>	<b>-</b>	<b>-</b>	<b>-</b>	<b>-</b>	<b>-</b>	<b>-</b>
1 인 Person .....	-	-	-	-	-	-	-	-	-
2 .....	-	-	-	-	-	-	-	-	-
3 .....	-	-	-	-	-	-	-	-	-
4 .....	-	-	-	-	-	-	-	-	-
5 .....	-	-	-	-	-	-	-	-	-
6 .....	-	-	-	-	-	-	-	-	-
7 인이상 Persons and over .....	-	-	-	-	-	-	-	-	-
<b>연 립 주 택 Town house</b> .....	<b>33</b>	<b>15</b>	<b>16</b>	<b>1</b>	<b>1</b>	<b>-</b>	<b>-</b>	<b>-</b>	<b>-</b>
1 인 Person .....	-	-	-	-	-	-	-	-	-
2 .....	3	1	2	-	-	-	-	-	-
3 .....	6	5	1	-	-	-	-	-	-
4 .....	6	4	2	-	-	-	-	-	-
5 .....	8	4	3	1	-	-	-	-	-
6 .....	4	1	3	-	-	-	-	-	-
7 인이상 Persons and over .....	6	-	5	-	1	-	-	-	-
<b>비거주용건물내의주택 Dwelling units in the building not intended for human habitation</b> .....	<b>63</b>	<b>31</b>	<b>18</b>	<b>7</b>	<b>1</b>	<b>1</b>	<b>1</b>	<b>-</b>	<b>4</b>
1 인 Person .....	11	8	3	-	-	-	-	-	-
2 .....	9	5	3	1	-	-	-	-	-
3 .....	15	8	4	1	-	1	-	-	1
4 .....	8	4	1	2	1	-	-	-	-
5 .....	13	6	5	2	-	-	-	-	-
6 .....	2	-	1	-	-	-	-	-	1
7 인이상 Persons and over .....	5	-	1	1	-	-	1	-	2
<b>주택 이외의 거처 Living quarters other than housing units</b> .....	<b>15</b>	<b>5</b>	<b>7</b>	<b>-</b>	<b>-</b>	<b>-</b>	<b>-</b>	<b>-</b>	<b>3</b>
1 인 Person .....	1	-	1	-	-	-	-	-	-
2 .....	2	2	-	-	-	-	-	-	-
3 .....	2	1	-	-	-	-	-	-	1
4 .....	2	1	1	-	-	-	-	-	-
5 .....	2	-	2	-	-	-	-	-	-
6 .....	5	1	2	-	-	-	-	-	2
7 인이상 Persons and over .....	1	-	1	-	-	-	-	-	-





제 2 표 거처의 종류, 가구원수 및 사용방수별 가구 (일반가구) (계속)

Table 2. Ordinary Households by Type of Living Quarters, Number of Household Members and Rooms Used (continued)

가 구 원 수 Number of household members	계 Total	사 용 방 수 Number of rooms Used							
		1	2	3	4	5	6	7	8 이 상 And over
여천출장소 Yecheon Chuljangso	8 904	1 606	2 652	3 180	1 078	295	56	20	17
1 인 Person	366	70	161	74	47	13	1	-	-
2	798	309	290	156	32	7	1	-	3
3	1 169	435	409	265	47	11	2	-	-
4	1 740	457	609	547	105	17	3	2	-
5	1 601	251	507	645	146	37	9	2	4
6	1 232	57	375	567	191	35	6	1	-
7 인이상 Persons and over	1 998	27	301	926	510	175	34	15	10
주 택 Housing units	8 898	1 603	2 650	3 180	1 078	295	56	20	16
1 인 Person	366	70	161	74	47	13	1	-	-
2	798	309	290	156	32	7	1	-	3
3	1 168	434	409	265	47	11	2	-	-
4	1 738	456	608	547	105	17	3	2	-
5	1 600	251	506	645	146	37	9	2	4
6	1 232	57	375	567	191	35	6	1	-
7 인이상 Persons and over	1 996	26	301	926	510	175	34	15	9
단 독 주 택 Detached dwelling	7 080	1 564	1 713	2 454	965	294	56	20	14
1 인 Person	163	60	49	26	14	13	1	-	-
2	530	293	119	80	29	7	1	-	1
3	817	430	195	145	35	10	2	-	-
4	1 171	450	336	291	72	17	3	2	-
5	1 305	249	390	487	127	37	9	2	4
6	1 136	55	340	516	182	35	6	1	-
7 인이상 Persons and over	1 958	26	284	909	506	175	34	15	9
아 파 트 Apartment	1 478	29	902	509	38	-	-	-	-
1 인 Person	146	10	101	26	9	-	-	-	-
2	247	16	171	60	-	-	-	-	-
3	319	2	210	99	8	-	-	-	-
4	459	-	262	186	11	-	-	-	-
5	221	1	113	98	9	-	-	-	-
6	61	-	31	29	1	-	-	-	-
7 인이상 Persons and over	25	-	14	11	-	-	-	-	-
연 립 주 택 Town house	310	1	22	215	72	-	-	-	-
1 인 Person	56	-	10	22	24	-	-	-	-
2	19	-	-	16	3	-	-	-	-
3	27	1	1	21	4	-	-	-	-
4	98	-	6	70	22	-	-	-	-
5	71	-	2	60	9	-	-	-	-
6	28	-	1	20	7	-	-	-	-
7 인이상 Persons and over	11	-	2	6	3	-	-	-	-
비거주용건물내의주택 Dwelling units in the building not intended for human habitation	30	9	13	2	3	1	-	-	2
1 인 Person	1	-	1	-	-	-	-	-	-
2	2	-	-	-	-	-	-	-	2
3	5	1	3	-	-	1	-	-	-
4	10	6	4	-	-	-	-	-	-
5	3	1	1	-	1	-	-	-	-
6	7	1	3	2	1	-	-	-	-
7 인이상 Persons and over	2	-	1	-	1	-	-	-	-
주 택 이 외 의 거 처 Living quarters other than housing units	6	3	2	-	-	-	-	-	1
1 인 Person	-	-	-	-	-	-	-	-	-
2	-	-	-	-	-	-	-	-	-
3	1	1	-	-	-	-	-	-	-
4	2	1	1	-	-	-	-	-	-
5	1	-	1	-	-	-	-	-	-
6	-	-	-	-	-	-	-	-	-
7 인이상 Persons and over	2	1	-	-	-	-	-	-	1

제 3 표 거처의 종류, 사용  
Table 3. Ordinary Households and Household Members

거 처 의 종 류	계 Total		사 용 식 수				
	가 구 Households	가 구 원 Household members	상 수 도 Piped water		간 이 수 도 Small water- supply system		자 가 수 도
			가 구 Households	가 구 원 Household members	가 구 Households	가 구 원 Household members	가 구 Households
전라남도	765 106	3 689 139	250 018	1 208 673	128 921	645 240	50 381
주 택	763 629	3 682 714	259 289	1 205 431	128 769	644 554	50 326
단 독 주 택	736 105	3 559 800	236 347	1 102 162	127 676	639 964	49 096
연 립 과 주 택	10 807	45 056	10 306	43 090	125	392	371
연 립 주 택	3 829	17 782	3 153	14 869	228	910	173
비거주용건물내의주택	12 888	60 076	9 483	45 310	740	3 288	686
주 택 이 외 의 거 처	1 477	6 425	729	3 242	152	686	55
시 부	254 067	1 187 154	210 010	971 701	9 373	48 752	8 113
주 택	253 088	1 182 931	209 387	969 093	9 304	48 426	8 086
단 독 주 택	232 529	1 088 998	190 210	881 308	9 064	47 385	7 570
연 립 과 주 택	8 816	38 145	8 471	36 647	56	244	285
연 립 주 택	2 864	13 487	2 560	12 110	80	319	63
비거주용건물내의주택	8 879	42 301	8 146	39 028	104	478	168
주 택 이 외 의 거 처	979	4 223	623	2 608	69	326	27
군 부	102 744	497 933	36 182	172 488	12 220	59 409	8 209
주 택	102 549	496 896	36 096	171 928	12 212	59 374	8 201
단 독 주 택	100 382	486 703	34 563	164 668	12 123	58 993	8 029
연 립 과 주 택	74	261	74	261	-	-	-
연 립 주 택	256	1 303	212	1 107	14	58	4
비거주용건물내의주택	1 837	8 629	1 247	5 892	75	323	168
주 택 이 외 의 거 처	195	1 037	86	560	8	35	8
민 부	408 295	2 004 052	13 826	64 484	107 328	537 079	34 059
주 택	407 992	2 002 887	13 806	64 410	107 253	536 754	34 039
단 독 주 택	403 194	1 984 099	11 574	56 186	106 489	533 586	33 497
연 립 과 주 택	1 917	6 650	1 761	6 182	69	148	86
연 립 주 택	709	2 992	381	1 652	134	533	106
비거주용건물내의주택	2 172	9 146	90	390	561	2 487	350
주 택 이 외 의 거 처	303	1 165	20	74	75	325	20
광 주 시	152 987	704 889	127 555	583 955	3 832	18 665	5 636
주 택	152 317	702 027	127 163	582 434	3 778	18 387	5 615
단 독 주 택	140 121	647 068	115 862	531 524	3 642	17 815	5 227
연 립 과 주 택	6 114	26 939	5 839	25 699	26	105	246
연 립 주 택	972	4 637	841	4 023	44	180	34
비거주용건물내의주택	5 110	23 383	4 621	21 188	66	287	108
주 택 이 외 의 거 처	670	2 862	392	1 521	54	278	21
영 구	45 442	205 709	41 400	186 316	633	2 934	618
주 택	45 249	204 956	41 239	185 722	626	2 897	618
단 독 주 택	41 762	189 013	37 924	170 541	585	2 744	591
연 립 과 주 택	406	1 825	403	1 808	1	5	1
연 립 주 택	157	701	152	676	4	18	1
비거주용건물내의주택	2 924	13 417	2 760	12 697	36	130	25
주 택 이 외 의 거 처	193	753	161	594	7	37	-
서 구	60 701	283 124	50 398	234 333	1 099	5 596	2 772
주 택	60 564	282 519	50 322	234 029	1 079	5 484	2 770
단 독 주 택	55 693	260 726	45 910	214 311	1 030	5 277	2 515
연 립 과 주 택	3 098	13 482	2 883	12 529	20	81	195
연 립 주 택	530	2 671	432	2 206	23	92	23
비거주용건물내의주택	1 243	5 640	1 097	4 983	6	34	37
주 택 이 외 의 거 처	137	605	76	304	20	112	2

주:특별조사구 인구 제외

# 식수별 가구 및 가구원 (일반가구)

## by Type of Living Quarters and Source of Drinking Water

Domestic water system	Source of drinking water						Type of living quarters
	수동펌프 Hand pump	우물 Well		기타 Others			
가구원 Household members	가구 Households	가구원 Household members	가구 Households	가구원 Household members	가구 Households	가구원 Household members	
255 658	109 951	545 059	207 565	997 429	8 270	36 580	<b>Jeonlanam Do</b>
255 413	109 736	544 066	207 322	996 959	8 187	36 291	Housing units
249 924	108 928	540 432	206 014	991 621	8 044	35 697	Detached dwelling
1 547	5	27	-	-	-	-	Apartment
731	88	417	182	839	-	16	Town house
3 211	715	3 190	1 126	4 499	138	578	Dwelling units in the building not intended for human habitation
245	215	993	243	970	83	289	Living quarters other than housing units
38 984	11 549	55 222	14 116	68 395	906	4 100	<b>Total for Sis</b>
38 842	11 426	54 644	14 039	68 040	846	3 886	Housing units
36 515	11 175	53 492	13 730	66 682	780	3 616	Detached dwelling
1 232	4	22	-	-	-	-	Apartment
304	52	252	104	486	5	16	Town house
791	195	878	205	872	61	254	Dwelling units in the building not intended for human habitation
142	123	578	77	355	60	214	Living quarters other than housing units
40 686	20 692	103 394	24 031	115 676	1 410	6 280	<b>Total for Eubs</b>
40 666	20 637	103 130	23 998	115 537	1 405	6 261	Housing units
39 810	20 454	102 280	23 838	114 826	1 375	6 126	Detached dwelling
15	21	106	5	17	-	-	Apartment
841	162	744	155	694	30	135	Town house
20	55	264	33	139	5	19	Dwelling units in the building not intended for human habitation
175 988	77 710	386 443	169 418	813 858	5 954	26 200	Living quarters other than housing units
175 905	77 673	386 292	169 285	813 382	5 936	26 144	<b>Total for Myeons</b>
173 599	77 299	384 660	168 446	810 113	5 889	25 955	Housing units
315	1	5	-	-	-	-	Detached dwelling
412	15	59	73	336	-	-	Apartment
1 579	358	1 568	766	2 933	47	189	Town house
83	37	151	133	476	18	56	Dwelling units in the building not intended for human habitation
26 660	9 531	45 015	5 986	28 569	447	2 025	Living quarters other than housing units
26 551	9 413	44 456	5 930	28 306	418	1 893	<b>Gwangju Si</b>
24 762	9 177	43 388	5 829	27 825	384	1 754	Housing units
1 118	3	17	-	-	-	-	Detached dwelling
177	52	252	1	5	-	-	Apartment
494	181	799	100	476	34	139	Town house
109	118	559	56	263	29	132	Dwelling units in the building not intended for human habitation
3 023	1 285	6 026	1 423	7 058	83	352	Living quarters other than housing units
3 023	1 278	5 985	1 410	6 996	78	333	<b>Dong Gu</b>
2 904	1 224	5 739	1 370	6 788	68	297	Housing units
7	1	5	-	-	-	-	Detached dwelling
7	-	-	-	-	-	-	Apartment
105	53	241	40	208	10	36	Town house
-	7	41	13	62	5	19	Dwelling units in the building not intended for human habitation
12 892	4 285	20 055	2 023	9 687	124	561	Living quarters other than housing units
12 882	4 263	19 955	2 010	9 622	120	547	<b>Seo Gu</b>
11 725	4 149	19 433	1 984	9 496	105	484	Housing units
872	-	-	-	-	-	-	Detached dwelling
121	52	252	-	-	-	-	Apartment
164	62	270	26	126	15	63	Town house
10	22	100	13	65	4	14	Dwelling units in the building not intended for human habitation
							Living quarters other than housing units

Note: Excludes those in special enumeration districts

### 제 3 표 거처의 종류, 사용

Table 3. Ordinary Households and Household Members

거 처 의 종 류	계 Total		사 용 식 수				
	가 구 Households	가 구 원 Household members	상 수 도 Piped water		잔 이 수 도 Small water-supply system		자 가 수 도 Households
			가 구 Households	가 구 원 Household members	가 구 Households	가 구 원 Household members	
북 구	46 844	216 056	35 757	163 306	2 100	10 135	2 246
주 택	46 504	214 552	35 602	162 683	2 073	10 006	2 227
단 독 주 택	42 666	197 329	32 028	146 672	2 027	9 794	2 121
아파트	2 610	11 632	2 553	11 362	5	19	50
원룸	285	1 265	257	1 141	17	70	10
비거주용건물내의주택	943	4 326	764	3 508	24	123	46
주택 이외의거처	340	1 504	155	623	27	129	19
부산 시	46 532	214 699	42 296	194 719	702	3 360	935
주 택	46 387	214 124	42 177	194 246	695	3 339	929
단 독 주 택	42 888	197 607	38 808	178 327	657	3 163	882
아파트	973	4 129	954	4 042	17	78	2
원룸	1 154	5 525	1 125	5 402	9	33	13
비거주용건물내의주택	1 372	6 863	1 290	6 475	12	65	32
주택 이외의거처	145	575	119	473	7	21	6
여수 시	32 973	157 248	25 379	119 877	1 669	8 731	907
주 택	32 893	156 943	25 335	119 694	1 662	8 708	907
단 독 주 택	29 407	140 780	22 151	104 786	1 611	8 487	833
아파트	1 076	4 317	1 032	4 175	7	35	36
원룸	705	3 167	561	2 527	27	106	16
비거주용건물내의주택	1 705	8 679	1 591	8 206	17	80	22
주택 이외의거처	80	305	44	183	7	23	-
대전 시	21 575	110 318	14 780	73 150	3 170	17 996	635
주 택	21 491	109 837	14 712	72 719	3 169	17 992	635
단 독 주 택	20 113	103 543	13 389	66 671	3 154	17 920	628
아파트	653	2 760	646	2 731	6	26	1
원룸	33	158	33	158	-	-	-
비거주용건물내의주택	692	3 376	644	3 159	9	46	6
주택 이외의거처	84	481	68	431	1	4	-
광산 군	26 055	126 122	6 824	32 071	3 743	18 004	2 763
주 택	25 976	125 666	6 782	31 783	3 734	17 949	2 757
단 독 주 택	25 287	122 687	6 202	29 326	3 717	17 871	2 742
아파트	413	1 526	411	1 516	-	-	1
원룸	117	637	105	589	5	16	-
비거주용건물내의주택	159	816	64	352	12	62	14
주택 이외의거처	79	456	42	288	9	55	6
광양 군	18 516	88 902	1 014	4 839	4 884	24 009	1 130
주 택	18 487	88 773	1 012	4 830	4 879	23 993	1 130
단 독 주 택	18 281	87 877	1 005	4 793	4 863	23 923	1 077
아파트	-	-	-	-	-	-	-
원룸	6	35	-	-	-	-	-
비거주용건물내의주택	200	861	7	37	16	70	53
주택 이외의거처	29	129	2	9	5	16	-
곡성 군	15 299	73 437	110	488	4 350	21 592	1 402
주 택	15 290	73 396	110	488	4 350	21 592	1 400
단 독 주 택	15 228	73 137	109	484	4 338	21 557	1 391
아파트	-	-	-	-	-	-	-
원룸	-	-	-	-	-	-	-
비거주용건물내의주택	62	259	1	4	12	35	9
주택 이외의거처	9	41	-	-	-	-	2

식수별 가구 및 가구원 (일반가구) (계속)  
by Type of Living Quarters and Source of Drinking Water (continued)

Domestic water system	Source of drinking water						Type of living quarters
	수동펌프 Hand pump		우물 Well		기타 Others		
	가 구 Household members	가 구 Household members	가 구 Household members	가 구 Household members	가 구 Household members	가 구 Household members	
10 745	3 961	18 934	2 540	11 824	240	1 112	<b>Bug Gu</b>
10 646	3 872	18 516	2 510	11 688	220	1 013	Housing units
10 133	3 804	18 216	2 475	11 541	211	973	Detached dwelling
239	2	12	-	-	-	-	Apartment
49	-	-	1	5	-	-	Town house
225	66	288	34	142	9	40	Dwelling units in the building not intended for human habitation
99	89	418	30	136	20	99	Living quarters other than housing units
4 575	439	1 893	1 540	9 177	220	975	<b>Mogpo Si</b>
4 542	438	1 892	1 936	9 150	212	955	Housing units
4 297	434	1 862	1 909	9 063	198	895	Detached dwelling
9	-	-	-	-	-	-	Apartment
63	-	-	2	11	5	16	Town house
173	4	30	25	76	9	44	Dwelling units in the building not intended for human habitation
33	1	1	4	27	8	20	Living quarters other than housing units
4 203	334	1 731	4 567	22 178	117	528	<b>Yeosu Si</b>
4 203	332	1 719	4 558	22 140	99	479	Housing units
3 944	330	1 710	4 393	21 417	89	436	Detached dwelling
102	1	5	-	-	-	-	Apartment
64	-	-	101	470	-	-	Town house
93	1	4	64	253	10	43	Dwelling units in the building not intended for human habitation
-	2	12	9	38	18	49	Living quarters other than housing units
3 546	1 245	6 583	1 623	8 471	122	572	<b>Suncheon Si</b>
3 546	1 243	6 577	1 615	8 444	117	559	Housing units
3 512	1 234	6 532	1 599	8 377	109	531	Detached dwelling
3	-	-	-	-	-	-	Apartment
31	9	45	16	67	8	28	Town house
-	2	6	8	27	5	13	Dwelling units in the building not intended for human habitation
14 128	8 818	44 003	3 737	17 206	170	710	<b>Gwangsan Gun</b>
14 105	8 802	43 936	3 734	17 195	167	698	Housing units
14 036	8 752	43 680	3 708	17 081	166	693	Detached dwelling
5	1	5	-	-	-	-	Apartment
-	3	17	4	15	-	-	Town house
64	46	234	22	99	1	5	Dwelling units in the building not intended for human habitation
23	16	67	3	11	3	12	Living quarters other than housing units
5 744	6 932	33 722	4 187	18 930	369	1 658	<b>Damyang Gun</b>
5 744	6 914	33 640	4 186	18 923	366	1 643	Housing units
5 503	6 820	33 225	4 155	18 813	361	1 620	Detached dwelling
-	-	-	-	-	-	-	Apartment
-	6	35	-	-	-	-	Town house
241	88	380	31	110	5	23	Dwelling units in the building not intended for human habitation
-	18	82	1	7	3	15	Living quarters other than housing units
6 890	5 480	26 677	3 817	17 257	140	533	<b>Gogseong Gun</b>
6 882	5 478	26 662	3 812	17 239	140	533	Housing units
6 838	5 462	26 594	3 794	17 158	134	506	Detached dwelling
-	-	-	-	-	-	-	Apartment
44	16	68	18	81	6	27	Town house
8	2	15	5	18	-	-	Dwelling units in the building not intended for human habitation
							Living quarters other than housing units

제 3 표 거처의 종류, 사용  
Table 3. Ordinary Households and Household Members

거 처 의 종 류	계 Total		사 용 식 수				자 가 수 도 Households
	가 구 Households	가 구 원 Household members	상 수 도 Piped water		간 이 수 도 Small water-supply system		
			가 구 Households	가 구 원 Household members	가 구 Households	가 구 원 Household members	
구 레 군 .....	11 804	56 702	2 403	11 324	3 778	18 510	271
주 택 .....	11 790	56 657	2 398	11 308	3 778	18 510	271
단 두 주 택 .....	11 699	56 262	2 350	11 096	3 768	18 468	265
안 립 과 주 택 .....	-	-	-	-	-	-	-
연 립 과 주 택 .....	-	-	-	-	-	-	-
비거주용건물내의주택 .....	91	395	48	212	10	42	6
주 택 이 외 의 거 처 .....	14	45	5	16	-	-	-
관 양 군 .....	15 053	76 821	1 825	8 563	6 551	34 522	520
주 택 .....	15 045	76 795	1 824	8 558	6 548	34 512	520
단 두 주 택 .....	14 988	76 552	1 817	8 533	6 534	34 465	517
안 립 과 주 택 .....	-	-	-	-	-	-	-
연 립 과 주 택 .....	16	76	-	-	5	13	1
비거주용건물내의주택 .....	41	167	7	25	9	34	2
주 택 이 외 의 거 처 .....	8	26	1	5	3	10	-
여 천 군 .....	18 937	99 308	683	3 092	3 444	18 581	848
주 택 .....	18 927	99 269	683	3 092	3 442	18 574	848
단 두 주 택 .....	18 848	98 659	678	3 070	3 420	18 489	844
안 립 과 주 택 .....	12	39	-	-	12	39	-
연 립 과 주 택 .....	10	43	2	7	1	6	-
비거주용건물내의주택 .....	57	228	3	15	9	40	4
주 택 이 외 의 거 처 .....	10	39	-	-	2	7	-
승 주 군 .....	21 892	121 875	1 018	5 691	11 638	65 979	1 204
주 택 .....	21 881	121 833	1 017	5 686	11 635	65 961	1 204
단 두 주 택 .....	21 794	121 432	1 016	5 680	11 592	65 770	1 191
안 립 과 주 택 .....	-	-	-	-	-	-	-
연 립 과 주 택 .....	5	11	-	-	5	11	-
비거주용건물내의주택 .....	82	390	1	6	38	180	13
주 택 이 외 의 거 처 .....	11	42	1	5	3	18	-
고 흥 군 .....	37 265	186 892	2 756	13 451	8 840	42 325	4 426
주 택 .....	37 189	186 567	2 742	13 406	8 831	42 289	4 425
단 두 주 택 .....	36 867	185 125	2 627	12 870	8 732	41 883	4 402
안 립 과 주 택 .....	-	-	-	-	-	-	-
연 립 과 주 택 .....	135	592	59	279	52	222	-
비거주용건물내의주택 .....	187	850	56	257	47	184	23
주 택 이 외 의 거 처 .....	76	325	14	45	9	36	1
보 성 군 .....	25 900	124 847	2 664	12 743	8 970	43 772	1 744
주 택 .....	25 891	124 821	2 664	12 743	8 964	43 755	1 744
단 두 주 택 .....	25 417	122 631	2 353	11 266	8 927	43 607	1 724
안 립 과 주 택 .....	-	-	-	-	-	-	-
연 립 과 주 택 .....	21	82	10	36	11	46	-
비거주용건물내의주택 .....	453	2 108	301	1 441	26	102	20
주 택 이 외 의 거 처 .....	9	26	-	-	6	17	-
화 성 군 .....	21 914	105 804	4 065	20 286	6 567	31 755	679
주 택 .....	21 895	105 617	4 061	20 161	6 564	31 742	678
단 두 주 택 .....	21 595	104 139	3 835	19 001	6 523	31 565	677
안 립 과 주 택 .....	31	149	31	149	-	-	-
연 립 과 주 택 .....	179	923	143	759	33	146	-
비거주용건물내의주택 .....	90	406	52	252	8	31	1
주 택 이 외 의 거 처 .....	19	187	4	125	3	13	1

# 식수별 가구 및 가구원 (일반가구) (계속)

## by Type of Living Quarters and Source of Drinking Water (continued)

Domestic water system	Source of drinking water						Type of living quarters
	수동펌프 Hand pump		우물 Well		기타 Others		
가구원 Household members	가구 Households	가구원 Household members	가구 Households	가구원 Household members	가구 Households	가구원 Household members	
1 403	744	3 833	4 367	20 605	241	1 027	<b>Gurye Gun</b>
1 403	743	3 830	4 360	20 584	240	1 022	Housing units
1 368	738	3 804	4 340	20 510	238	1 016	Detached dwelling
-	-	-	-	-	-	-	Apartment
-	-	-	-	-	-	-	Town house
35	5	26	20	74	2	6	Dwelling units in the building not intended for human habitation
-	1	3	7	21	1	5	Living quarters other than housing units
2 825	936	4 724	5 073	25 484	148	703	<b>Gwangyang Gun</b>
2 825	936	4 724	5 069	25 473	148	703	Housing units
2 809	930	4 695	5 042	25 347	148	703	Detached dwelling
-	-	-	-	-	-	-	Apartment
6	-	-	10	57	-	-	Town house
10	6	29	17	69	-	-	Dwelling units in the building not intended for human habitation
-	-	-	4	11	-	-	Living quarters other than housing units
4 365	415	2 210	13 332	70 003	215	1 057	<b>Yeocheon Gun</b>
4 365	414	2 203	13 325	69 978	215	1 057	Housing units
4 349	409	2 185	13 282	69 809	215	1 057	Detached dwelling
-	-	-	7	30	-	-	Apartment
-	-	-	36	139	-	-	Town house
16	5	18	7	25	-	-	Dwelling units in the building not intended for human habitation
-	1	7	7	25	-	-	Living quarters other than housing units
6 758	2 333	13 220	5 360	28 725	339	1 502	<b>Seungju Gun</b>
6 758	2 333	13 220	5 353	28 706	339	1 502	Housing units
6 696	2 331	13 210	5 332	28 601	332	1 475	Detached dwelling
-	-	-	-	-	-	-	Apartment
-	-	-	-	-	-	-	Town house
62	2	10	21	105	7	27	Dwelling units in the building not intended for human habitation
-	-	-	7	19	-	-	Living quarters other than housing units
23 890	5 085	26 980	15 474	77 153	684	3 093	<b>Goheung Gun</b>
23 889	5 062	26 854	15 449	77 048	680	3 081	Housing units
23 770	5 045	26 769	15 386	76 778	675	3 055	Detached dwelling
-	-	-	-	-	-	-	Apartment
-	1	4	23	87	-	-	Town house
119	16	81	40	183	5	26	Dwelling units in the building not intended for human habitation
1	23	126	25	105	4	12	Living quarters other than housing units
8 538	4 429	21 919	7 705	36 175	388	1 700	<b>Boseong Gun</b>
8 538	4 429	21 919	7 702	36 166	388	1 700	Housing units
8 433	4 379	21 704	7 652	35 943	382	1 678	Detached dwelling
-	-	-	-	-	-	-	Apartment
-	-	-	-	-	-	-	Town house
105	50	215	50	223	6	22	Dwelling units in the building not intended for human habitation
-	-	-	3	9	-	-	Living quarters other than housing units
3 429	2 857	14 254	7 369	34 405	377	1 675	<b>Hwasun Gun</b>
3 421	2 855	14 246	7 361	34 373	376	1 674	Housing units
3 418	2 848	14 220	7 337	34 266	375	1 669	Detached dwelling
-	-	-	-	-	-	-	Apartment
-	-	-	3	18	-	-	Town house
3	7	26	21	89	1	5	Dwelling units in the building not intended for human habitation
8	2	8	8	32	1	1	Living quarters other than housing units



### 제 3 표 거처의 종류, 사용

Table 3. Ordinary Households and Household Members

거 처 의 종 류	계 Total		사 용 식 수				
	가 구 Households	가 구 원 Household members	상 수 도 Piped water		간 이 수 도 Small water-supply system		자 가 수 도 Households
			가 구 Households	가 구 원 Household members	가 구 Households	가 구 원 Household members	
장 흥 군 .....	21 786	110 882	2 732	14 043	3 929	19 465	1 628
주 택 .....	21 767	110 814	2 730	14 035	3 928	19 460	1 627
단 두 주 택 .....	21 540	109 703	2 681	13 781	3 888	19 257	1 581
안 립 과 주 택 .....	34	170	29	150	-	-	4
연 립 과 주 택 .....	193	941	20	104	40	203	42
비거주용건물내의주택 .....							
주 택 이 외 의 거 처 .....	19	68	2	8	1	5	1
강 진 군 .....	19 285	89 850	2 108	9 194	4 868	22 844	1 093
주 택 .....	19 269	89 798	2 102	9 175	4 865	22 831	1 093
단 두 주 택 .....	19 130	89 282	2 079	9 076	4 826	22 684	1 090
안 립 과 주 택 .....	13	60	1	6	-	-	-
연 립 과 주 택 .....	126	456	22	93	39	147	3
비거주용건물내의주택 .....							
주 택 이 외 의 거 처 .....	16	52	6	19	3	13	-
해 남 군 .....	34 934	164 714	1 694	8 185	7 137	33 848	3 877
주 택 .....	34 906	164 608	1 691	8 167	7 131	33 823	3 872
단 두 주 택 .....	34 521	162 789	1 643	7 926	7 032	33 336	3 792
안 립 과 주 택 .....	13	48	-	-	-	-	-
연 립 과 주 택 .....	372	1 771	48	241	99	487	80
비거주용건물내의주택 .....							
주 택 이 외 의 거 처 .....	28	106	3	18	6	25	5
영 압 군 .....	21 097	98 054	236	1 137	3 847	17 978	3 663
주 택 .....	21 082	97 986	236	1 137	3 843	17 961	3 660
단 두 주 택 .....	20 875	97 105	233	1 126	3 815	17 859	3 569
안 립 과 주 택 .....	-	-	-	-	-	-	-
연 립 과 주 택 .....	207	881	3	11	28	102	91
비거주용건물내의주택 .....							
주 택 이 외 의 거 처 .....	15	68	-	-	4	17	3
무 안 군 .....	22 694	112 487	1 288	5 571	4 199	21 414	3 297
주 택 .....	22 665	112 371	1 286	5 563	4 198	21 408	3 296
단 두 주 택 .....	22 365	111 155	1 148	4 970	4 159	21 254	3 261
안 립 과 주 택 .....	25	89	-	-	19	64	3
연 립 과 주 택 .....	275	1 127	138	593	20	90	32
비거주용건물내의주택 .....							
주 택 이 외 의 거 처 .....	29	116	2	8	1	6	1
나 주 군 .....	37 408	182 287	4 028	20 592	8 589	41 324	3 669
주 택 .....	37 386	182 195	4 019	20 554	8 584	41 305	3 669
단 두 주 택 .....	37 272	181 714	3 988	20 418	8 566	41 216	3 652
안 립 과 주 택 .....	15	62	8	35	3	19	1
연 립 과 주 택 .....	99	419	23	101	15	70	16
비거주용건물내의주택 .....							
주 택 이 외 의 거 처 .....	22	92	9	38	5	19	-
합 평 군 .....	20 001	93 833	3 851	17 997	2 892	13 616	2 638
주 택 .....	19 985	93 788	3 848	17 990	2 891	13 611	2 637
단 두 주 택 .....	19 809	93 030	3 729	17 451	2 881	13 559	2 625
안 립 과 주 택 .....	23	106	14	63	3	13	-
연 립 과 주 택 .....	153	652	105	476	7	39	12
비거주용건물내의주택 .....							
주 택 이 외 의 거 처 .....	16	45	3	7	1	5	1

## 식수별 가구 및 가구원 (일반가구) (계속)

by Type of Living Quarters and Source of Drinking Water (continued)

Domestic water system	Source of drinking water						Type of living quarters
	수동펌프 Hand pump		우물 Well		기타 Others		
	가 구 Household members	가 구 Household members	가 구 Household members	가 구 Household members	가 구 Household members	가 구 Household members	
8 948	4 464	22 766	8 673	43 974	360	1 686	<b>Jangheung Gun</b>
8 944	4 456	22 735	8 668	43 959	358	1 681	Housing units
8 711	4 413	22 536	8 622	43 748	355	1 670	Detached dwelling
-	-	-	-	-	-	-	Apartment
15	-	-	1	5	-	-	Town house
218	43	199	45	206	3	11	Dwelling units in the building not intended for human habitation
4	8	31	5	15	2	5	Living quarters other than housing units
5 302	5 907	28 421	5 011	22 897	298	1 192	<b>Gangjin Gun</b>
5 302	5 906	28 420	5 005	22 878	298	1 192	Housing units
5 293	5 875	28 299	4 965	22 741	295	1 189	Detached dwelling
-	12	54	-	-	-	-	Apartment
-	19	67	40	137	3	3	Town house
9	19	67	40	137	3	3	Dwelling units in the building not intended for human habitation
-	1	1	6	19	-	-	Living quarters other than housing units
19 171	7 142	34 074	14 631	67 552	453	1 884	<b>Haenam Gun</b>
19 161	7 136	34 056	14 623	67 517	453	1 884	Housing units
18 746	7 063	33 722	14 543	67 197	448	1 862	Detached dwelling
-	-	-	-	-	-	-	Apartment
-	-	-	13	48	-	-	Town house
415	71	334	67	272	5	22	Dwelling units in the building not intended for human habitation
10	6	18	8	35	-	-	Living quarters other than housing units
17 642	5 419	25 931	7 524	33 712	408	1 654	<b>Yeongam Gun</b>
17 635	5 415	25 908	7 520	33 691	408	1 654	Housing units
17 226	5 400	25 837	7 454	33 422	404	1 635	Detached dwelling
-	-	-	-	-	-	-	Apartment
-	-	-	-	-	-	-	Town house
409	15	71	66	269	4	19	Dwelling units in the building not intended for human habitation
7	4	23	4	21	-	-	Living quarters other than housing units
17 298	5 393	27 275	8 038	38 779	479	2 150	<b>Muan Gun</b>
17 288	5 388	27 256	8 021	38 715	476	2 141	Housing units
17 167	5 373	27 192	7 957	38 463	467	2 109	Detached dwelling
-	-	-	-	-	-	-	Apartment
7	-	-	3	18	-	-	Town house
114	15	64	61	234	9	32	Dwelling units in the building not intended for human habitation
10	5	19	17	64	3	9	Living quarters other than housing units
18 919	10 601	52 617	10 145	47 082	376	1 753	<b>Naju Gun</b>
18 919	10 600	52 612	10 140	47 058	374	1 747	Housing units
18 842	10 586	52 562	10 110	46 948	370	1 728	Detached dwelling
-	-	-	-	-	-	-	Apartment
2	3	6	-	-	-	-	Town house
75	11	44	30	110	4	19	Dwelling units in the building not intended for human habitation
-	1	5	5	24	2	6	Living quarters other than housing units
13 470	4 706	22 900	5 593	24 605	321	1 245	<b>Hampyeong Gun</b>
13 468	4 703	22 891	5 585	24 583	321	1 245	Housing units
13 431	4 688	22 833	5 569	24 530	317	1 226	Detached dwelling
-	-	-	-	-	-	-	Apartment
-	4	21	2	9	-	-	Town house
37	11	37	14	44	4	19	Dwelling units in the building not intended for human habitation
2	3	9	8	22	-	-	Living quarters other than housing units

제 3 표 거처의 종류, 사용  
Table 3. Ordinary Households and Household Members

거 처 의 종 류	계 Total		사 용 식 수				
	가 구 Households	가 구 원 Household members	상 수 도 Piped water		간 이 수 도 Small water-supply system		자 가 수 도 Households
			가 구 Households	가 구 원 Household members	가 구 Households	가 구 원 Household members	
영 광 군 .....	23 927	117 360	3 010	14 173	5 794	29 087	1 993
주 택 .....	23 902	117 275	3 005	14 160	5 787	29 052	1 993
단 독 주 택 .....	23 407	115 154	2 685	12 641	5 711	28 875	1 977
연 령 과 주 택 .....	57	110	-	-	56	106	1
연 령 립 주 택 .....	-	-	-	-	-	-	-
비거주용건물내의주택 .....	438	2 011	320	1 519	20	71	15
주 택 이 외 의 거 처 .....	25	85	5	13	7	35	-
장 살 군 .....	19 344	92 912	2 359	11 152	4 064	19 992	999
주 택 .....	19 340	92 900	2 359	11 152	4 062	19 986	999
단 독 주 택 .....	19 208	92 309	2 309	10 936	4 032	19 857	995
연 령 과 주 택 .....	-	-	-	-	-	-	-
연 령 립 주 택 .....	10	34	-	-	10	34	-
비거주용건물내의주택 .....	122	557	50	216	20	95	4
주 택 이 외 의 거 처 .....	4	12	-	-	2	6	-
원 도 군 .....	24 914	124 668	3 083	13 967	3 540	18 198	1 142
주 택 .....	24 890	124 576	3 076	13 937	3 538	18 191	1 139
단 독 주 택 .....	24 631	123 504	3 017	13 639	3 516	18 102	1 077
연 령 과 주 택 .....	-	-	-	-	-	-	-
연 령 립 주 택 .....	-	-	-	-	-	-	-
비거주용건물내의주택 .....	259	1 072	59	298	22	89	62
주 택 이 외 의 거 처 .....	24	92	7	30	2	7	3
진 도 군 .....	17 691	82 000	260	1 111	3 577	16 973	1 008
주 택 .....	17 676	81 932	260	1 111	3 573	16 952	1 007
단 독 주 택 .....	17 580	81 546	258	1 108	3 569	16 933	982
연 령 과 주 택 .....	-	-	-	-	-	-	-
연 령 립 주 택 .....	33	156	-	-	-	-	21
비거주용건물내의주택 .....	63	230	2	3	4	19	4
주 택 이 외 의 거 처 .....	15	68	-	-	4	21	1
신 안 군 .....	26 419	128 320	76	352	2 776	13 636	1 100
주 택 .....	26 404	128 272	76	352	2 770	13 612	1 100
단 독 주 택 .....	26 154	127 225	73	342	2 640	13 012	1 093
연 령 과 주 택 .....	-	-	-	-	-	-	-
연 령 립 주 택 .....	-	-	-	-	-	-	-
비거주용건물내의주택 .....	250	1 047	3	10	130	600	7
주 택 이 외 의 거 처 .....	15	48	-	-	6	24	-
여 천 출 장 소 .....	8 904	43 908	1 921	6 950	1 571	9 064	1 174
주 택 .....	8 898	43 874	1 921	6 950	1 570	9 059	1 171
단 독 주 택 .....	7 080	37 485	302	1 321	1 563	9 037	1 002
연 령 과 주 택 .....	1 478	5 087	1 393	4 778	1	3	84
연 령 립 주 택 .....	310	1 171	222	835	1	1	80
비거주용건물내의주택 .....	30	131	4	16	5	18	5
주 택 이 외 의 거 처 .....	6	34	-	-	1	5	3

# 식수별 가구 및 가구원 (일반가구) (계속)

## by Type of Living Quarters and Source of Drinking Water (continued)

Domestic water system	Source of drinking water						Type of living quarters
	수동펌프 Hand pump	우물 Well	기타 Others	가 구 Household members	가 구 Household members	가 구 Household members	
가 구 원 Household members	가 구 Households	가 구 원 Household members	가 구 Households	가 구 원 Household members	가 구 Households	가 구 원 Household members	
10 667	4 248	21 753	8 512	40 153	370	1 527	<b>Yeonggwang Gun</b>
10 667	4 247	21 752	8 503	40 124	367	1 520	Housing units
10 587	4 212	21 603	8 459	39 943	363	1 505	Detached dwelling
4	-	-	-	-	-	-	Apartment
-	-	-	-	-	-	-	Town house
76	35	149	44	181	4	15	Dwelling units in the building not intended for human habitation
-	1	1	9	29	3	7	Living quarters other than housing units
5 034	6 288	30 962	5 340	24 452	294	1 320	<b>Jangseong Gun</b>
5 034	6 288	30 962	5 338	24 446	294	1 320	Housing units
5 017	6 264	30 849	5 317	24 346	291	1 304	Detached dwelling
-	-	-	-	-	-	-	Apartment
-	-	-	-	-	-	-	Town house
17	24	113	21	100	3	16	Dwelling units in the building not intended for human habitation
-	-	-	2	6	-	-	Living quarters other than housing units
6 027	1 574	8 244	15 143	76 136	432	2 096	<b>Wando Gun</b>
6 018	1 574	8 244	15 131	76 090	432	2 096	Housing units
5 737	1 568	8 221	15 025	75 731	428	2 074	Detached dwelling
-	-	-	-	-	-	-	Apartment
-	-	-	-	-	-	-	Town house
281	6	23	106	359	4	22	Dwelling units in the building not intended for human habitation
9	-	-	12	46	-	-	Living quarters other than housing units
4 794	544	2 701	12 129	55 741	173	680	<b>Jindo Gun</b>
4 788	544	2 701	12 120	55 703	172	677	Housing units
4 677	537	2 672	12 063	55 434	171	672	Detached dwelling
-	-	-	-	-	-	-	Apartment
94	3	12	9	50	-	-	Town house
17	4	17	48	169	1	5	Dwelling units in the building not intended for human habitation
6	-	-	9	38	1	3	Living quarters other than housing units
5 432	3 858	19 393	18 425	88 754	184	753	<b>Sinan Gun</b>
5 432	3 858	19 393	18 416	88 730	184	753	Housing units
5 400	3 835	19 286	18 329	88 432	184	753	Detached dwelling
-	-	-	-	-	-	-	Apartment
-	-	-	-	-	-	-	Town house
32	23	107	87	298	-	-	Dwelling units in the building not intended for human habitation
-	-	-	9	24	-	-	Living quarters other than housing units
6 000	229	1 258	3 864	19 754	145	882	<b>Yeocheon Chuljangso</b>
5 985	229	1 258	3 862	19 740	145	882	Housing units
5 355	225	1 242	3 843	19 648	145	882	Detached dwelling
306	-	-	-	-	-	-	Apartment
303	4	16	3	16	-	-	Town house
21	-	-	16	76	-	-	Dwelling units in the building not intended for human habitation
15	-	-	2	14	-	-	Living quarters other than housing units

제 4 표 거처의 종류 및 취사연료  
Table 4. Ordinary Households by Type of Living Quarters,

거 처 의 종 류	취 사 연 료 Fuel used for cooking						
	연 탄 Coal briquet	유 류 Oil	개 스 Gas	전 기 Electricity	임 산 연 료 Fire wood	기 타 Others	
전 라 남 도 .....	765 106	339 412	3 840	7 166	895	389 072	24 721
주 택 .....	763 629	338 349	3 809	7 159	878	388 765	24 669
단 독 주 택 .....	736 105	317 338	2 909	3 085	753	387 436	24 584
안 과 트 .....	10 807	6 760	484	3 511	52	-	-
연 립 주 택 .....	3 829	3 221	129	283	7	183	6
비거주용건물내의주택 .....	12 888	11 030	287	280	66	1 146	79
주 택 이 외 의 거 처 .....	1 477	1 063	31	7	17	307	52
시 부 .....	254 067	234 455	2 430	5 076	291	10 478	1 337
주 택 .....	253 088	233 594	2 407	5 073	283	10 421	1 310
단 독 주 택 .....	232 529	217 270	1 687	1 761	212	10 311	1 288
안 과 트 .....	8 816	5 359	427	3 005	25	-	-
연 립 주 택 .....	2 864	2 701	60	55	5	39	4
비거주용건물내의주택 .....	8 879	8 264	233	252	41	71	18
주 택 이 외 의 거 처 .....	979	861	23	3	8	57	27
읍 부 .....	102 744	57 388	369	282	189	43 251	1 265
주 택 .....	102 549	57 256	365	281	186	43 198	1 263
단 독 주 택 .....	100 382	55 382	332	200	179	43 035	1 254
안 과 트 .....	74	2	5	67	-	-	-
연 립 주 택 .....	256	238	3	-	1	14	-
비거주용건물내의주택 .....	1 837	1 634	25	14	6	149	9
주 택 이 외 의 거 처 .....	195	132	4	1	3	53	2
면 부 .....	408 295	47 569	1 041	1 808	415	335 343	22 119
주 택 .....	407 992	47 499	1 037	1 805	409	335 146	22 096
단 독 주 택 .....	403 194	44 686	890	1 124	362	334 090	22 042
안 과 트 .....	1 917	1 399	52	439	27	-	-
연 립 주 택 .....	709	282	66	228	1	130	2
비거주용건물내의주택 .....	2 172	1 132	29	14	19	926	52
주 택 이 외 의 거 처 .....	303	70	4	3	6	197	23
관 주 시 .....	152 987	142 201	1 155	4 127	151	4 514	839
주 택 .....	152 317	141 598	1 146	4 124	143	4 482	824
단 독 주 택 .....	140 121	132 767	751	1 251	97	4 444	811
안 과 트 .....	6 114	3 141	255	2 698	20	-	-
연 립 주 택 .....	972	919	20	32	1	-	-
비거주용건물내의주택 .....	5 110	4 771	120	143	25	38	13
주 택 이 외 의 거 처 .....	670	603	9	3	8	32	15
읍 구 .....	45 442	43 380	461	872	68	620	41
주 택 .....	45 249	43 197	458	871	68	616	39
단 독 주 택 .....	41 762	40 200	361	514	46	609	32
안 과 트 .....	406	160	4	242	-	-	-
연 립 주 택 .....	157	134	11	12	-	-	-
비거주용건물내의주택 .....	2 924	2 703	82	103	22	7	7
주 택 이 외 의 거 처 .....	193	183	3	1	-	4	2
시 구 .....	60 701	56 813	393	2 515	43	908	29
주 택 .....	60 564	56 684	392	2 515	43	902	28
단 독 주 택 .....	55 693	54 092	234	422	30	891	24
안 과 트 .....	3 098	886	137	2 064	11	-	-
연 립 주 택 .....	530	507	7	15	1	-	-
비거주용건물내의주택 .....	1 243	1 199	14	14	1	11	4
주 택 이 외 의 거 처 .....	137	129	1	-	-	6	1

# 난방연료별 가구 (일반가구)

## Fuel Used for Cooking and Heating

난 방 연 료 Fuel used for heating							Type of living quarters
연 탄 Coal briquet	유 류 Oil	임 산 연 료 Fire wood	전 기 Electricity	중 앙 난 방 Central heating system	기 타 Others		
765 106	342 393	4 005	389 136	541	3 582	25 449	<b>Jeonlanam Do</b>
763 629	341 321	3 982	388 831	537	3 564	25 394	Housing units
736 105	319 718	3 175	387 512	405	-	25 295	Detached dwelling
10 807	7 274	88	-	17	3 427	1	Apartment
3 829	3 279	268	181	4	89	8	Town house
12 888	11 050	451	1 138	111	48	90	Dwelling units in the building not intended for human habitation
1 477	1 072	23	305	4	18	55	Living quarters other than housing units
254 067	236 628	2 190	10 469	309	2 995	1 476	<b>Total for Sis</b>
253 088	235 764	2 169	10 411	306	2 993	1 445	Housing units
232 529	218 946	1 680	10 297	195	-	1 411	Detached dwelling
8 816	5 793	28	-	16	2 978	1	Apartment
2 864	2 753	62	39	4	-	6	Town house
8 879	8 272	399	75	91	15	27	Dwelling units in the building not intended for human habitation
979	864	21	58	3	2	31	Living quarters other than housing units
102 744	57 600	492	43 285	63	74	1 230	<b>Total for Eubs</b>
102 549	57 463	491	43 233	62	73	1 227	Housing units
100 382	55 589	452	43 067	58	-	1 216	Detached dwelling
74	2	4	-	-	68	-	Apartment
256	241	-	15	-	-	-	Town house
1 837	1 631	35	151	4	5	11	Dwelling units in the building not intended for human habitation
195	137	1	52	1	1	3	Living quarters other than housing units
408 295	48 165	1 323	335 382	169	513	22 743	<b>Total for Myeons</b>
407 992	48 094	1 322	335 187	169	498	22 722	Housing units
403 194	45 183	1 043	334 148	152	-	22 668	Detached dwelling
1 917	1 479	56	-	1	381	-	Apartment
709	285	206	127	-	89	2	Town house
2 172	1 147	17	912	16	28	52	Dwelling units in the building not intended for human habitation
303	71	1	195	-	15	21	Living quarters other than housing units
152 987	143 421	1 385	4 495	137	2 673	876	<b>Gwangju Si</b>
152 317	142 809	1 376	4 466	135	2 671	860	Housing units
140 121	133 687	1 094	4 425	73	-	842	Detached dwelling
6 114	3 427	13	-	10	2 663	1	Apartment
972	934	33	-	4	-	1	Town house
5 110	4 761	236	41	48	8	16	Dwelling units in the building not intended for human habitation
670	612	9	29	2	2	16	Living quarters other than housing units
45 442	43 772	686	617	71	248	48	<b>Dong Gu</b>
45 249	43 590	680	614	70	248	47	Housing units
41 762	40 596	496	605	30	-	35	Detached dwelling
406	163	1	-	1	241	-	Apartment
157	140	17	-	-	-	-	Town house
2 924	2 691	166	9	39	7	12	Dwelling units in the building not intended for human habitation
193	182	6	3	1	-	1	Living quarters other than housing units
60 701	57 328	397	883	46	1 987	60	<b>Seo Gu</b>
60 564	57 198	397	878	46	1 986	59	Housing units
55 693	54 384	354	867	32	-	56	Detached dwelling
3 098	1 098	10	-	4	1 985	1	Apartment
530	511	15	-	4	-	-	Town house
1 243	1 205	18	11	6	1	2	Dwelling units in the building not intended for human habitation
137	130	-	5	-	1	1	Living quarters other than housing units

제 4 표 거처의 종류 및 취사연료  
Table 4. Ordinary Households by Type of Living Quarters,

거 처 의 종 류	취 사 연 료 Fuel used for cooking						
	연 탄 Coal briquet	유 류 Oil	개 스 Gas	전 기 Electricity	임 산 연 료 Fire wood	기 타 Others	
북 구	46 844	42 008	301	740	40	2 986	769
주 택	46 504	41 717	296	738	32	2 964	757
단 독 주 택	42 666	38 475	156	315	21	2 944	755
아 름 파 트	2 610	2 095	114	392	9	-	-
연 립 주 택	285	278	2	5	-	-	-
비거주용건물내의주택	943	869	24	26	2	20	2
주 택 이 외 의 거 처	340	291	5	2	8	22	12
목 포 시	46 532	43 427	941	226	96	1 661	181
주 택	46 387	43 313	932	226	96	1 648	172
단 독 주 택	42 888	40 151	706	173	84	1 602	172
아 름 파 트	973	816	140	17	-	-	-
연 립 주 택	1 154	1 091	22	1	2	38	-
비거주용건물내의주택	1 372	1 255	64	35	10	8	-
주 택 이 외 의 거 처	145	114	9	-	-	13	9
여 수 시	32 973	30 982	212	448	23	1 276	32
주 택	32 893	30 911	208	448	23	1 273	30
단 독 주 택	29 407	27 797	123	190	13	1 259	25
아 름 파 트	1 076	845	30	197	4	-	-
연 립 주 택	705	677	17	4	2	1	4
비거주용건물내의주택	1 705	1 592	38	57	4	13	1
주 택 이 외 의 거 처	80	71	4	-	-	3	2
순 천 시	21 575	17 845	122	275	21	3 027	285
주 택	21 491	17 772	121	275	21	3 018	284
단 독 주 택	20 113	16 555	107	147	18	3 006	280
아 름 파 트	653	557	2	93	1	-	-
연 립 주 택	33	14	1	18	-	-	-
비거주용건물내의주택	692	646	11	17	2	12	4
주 택 이 외 의 거 처	84	73	1	-	-	9	1
광 산 군	26 055	13 073	113	143	61	10 589	2 076
주 택	25 976	13 010	113	142	58	10 584	2 069
단 독 주 택	25 287	12 453	103	74	54	10 543	2 060
아 름 파 트	413	341	5	67	-	-	-
연 립 주 택	117	106	2	-	1	8	-
비거주용건물내의주택	159	110	3	1	3	33	9
주 택 이 외 의 거 처	79	63	-	1	3	5	7
담 양 군	18 516	3 854	62	148	25	11 149	3 278
주 택	18 487	3 839	62	148	24	11 140	3 274
단 독 주 택	18 281	3 696	62	147	23	11 089	3 264
아 름 파 트	-	-	-	-	-	-	-
연 립 주 택	6	3	-	-	-	3	-
비거주용건물내의주택	200	140	-	1	1	48	10
주 택 이 외 의 거 처	29	15	-	-	1	9	4
극 성 군	15 299	2 704	15	18	2	12 401	159
주 택	15 290	2 703	15	18	2	12 393	159
단 독 주 택	15 228	2 673	14	18	2	12 362	159
아 름 파 트	-	-	-	-	-	-	-
연 립 주 택	-	-	-	-	-	-	-
비거주용건물내의주택	62	30	1	-	-	31	-
주 택 이 외 의 거 처	9	1	-	-	-	9	-

# 난방연료별 가구 (일반가구) (계속)

## Fuel Used for Cooking and Heating (continued)

난 방 연 료 Fuel used for heating							Type of living quarters
연 탄 Coal briquet	유 류 Oil	임 산 연 료 Fire wood	전 기 Electricity	중 앙 난 방 Central heating system	기 타 Others		
46 844	42 321	302	2 995	20	438	768	<b>Bug Gu</b>
46 504	42 021	299	2 974	19	437	754	Housing units
42 666	38 707	244	2 953	11	-	751	Detached dwelling
2 610	2 166	2	-	5	437	-	Apartment
285	283	1	-	-	-	1	Town house
943	865	52	21	3	-	2	Dwelling units in the building not intended for human habitation
340	300	3	21	1	1	14	Living quarters other than housing units
46 532	44 116	376	1 627	106	48	259	<b>Mogpo Si</b>
46 387	44 004	369	1 611	106	48	249	Housing units
42 888	40 712	284	1 565	82	-	245	Detached dwelling
973	915	8	-	3	47	-	Apartment
1 154	1 106	9	38	-	-	1	Town house
1 372	1 271	68	8	21	1	3	Dwelling units in the building not intended for human habitation
145	112	7	16	-	-	10	Living quarters other than housing units
32 973	31 178	232	1 282	35	201	45	<b>Yeosu Si</b>
32 893	31 108	230	1 278	35	201	41	Housing units
29 407	27 930	167	1 262	15	-	33	Detached dwelling
1 076	877	1	-	3	195	-	Apartment
705	700	-	1	-	-	4	Town house
1 705	1 601	62	15	17	6	4	Dwelling units in the building not intended for human habitation
80	70	2	4	-	-	4	Living quarters other than housing units
21 575	17 913	197	3 065	31	73	296	<b>Suncheon Si</b>
21 491	17 843	194	3 056	30	73	295	Housing units
20 113	16 617	135	3 045	25	-	291	Detached dwelling
653	574	6	-	-	73	-	Apartment
33	13	20	-	-	-	-	Town house
692	639	33	11	5	-	4	Dwelling units in the building not intended for human habitation
84	70	3	9	1	-	1	Living quarters other than housing units
26 055	13 072	108	10 771	15	73	2 016	<b>Gwangsan Gun</b>
25 976	13 009	108	10 763	14	71	2 011	Housing units
25 287	12 447	100	10 726	12	-	2 002	Detached dwelling
413	340	5	-	-	68	-	Apartment
117	112	-	5	-	-	-	Town house
159	110	3	32	2	3	9	Dwelling units in the building not intended for human habitation
79	63	-	8	1	2	5	Living quarters other than housing units
18 516	3 935	92	11 351	4	1	3 133	<b>Damyang Gun</b>
18 487	3 919	92	11 341	4	1	3 130	Housing units
18 281	3 778	90	11 289	4	-	3 120	Detached dwelling
-	-	-	-	-	-	-	Apartment
6	3	-	3	-	-	-	Town house
200	138	2	49	-	1	10	Dwelling units in the building not intended for human habitation
29	16	-	10	-	-	3	Living quarters other than housing units
15 299	2 651	32	12 449	1	-	166	<b>Gogseong Gun</b>
15 290	2 650	32	12 441	1	-	166	Housing units
15 228	2 620	31	12 410	1	-	166	Detached dwelling
-	-	-	-	-	-	-	Apartment
-	-	-	-	-	-	-	Town house
62	30	1	31	-	-	-	Dwelling units in the building not intended for human habitation
9	1	-	8	-	-	-	Living quarters other than housing units



제 4 표 거처의 종류 및 취사연료  
Table 4. Ordinary Households by Type of Living Quarters,

거 처 의 종 류	취 사 연 료 Fuel used for cooking						
	연 탄 Coal briquet	유 류 Oil	개 스 Gas	전 기 Electricity	임 산 연 료 Fire wood	기 타 Others	
구 레 군	11 804	3 384	19	38	12	8 265	86
주 택	11 790	3 380	19	38	12	8 255	86
단 류 주 택	11 699	3 315	18	38	12	8 230	86
연 연 파 트	-	-	-	-	-	-	-
연 연 린 주 택	-	-	-	-	-	-	-
비거주용건물내의주택	91	65	1	-	-	25	-
주 택 이 외 의 거 처	14	4	-	-	-	10	-
광 양 군	15 053	5 155	87	40	15	9 747	9
주 택	15 045	5 152	87	40	15	9 742	9
단 류 주 택	14 988	5 126	86	39	15	9 713	9
연 연 파 트	-	-	-	-	-	-	-
연 연 린 주 택	16	2	-	-	-	14	-
비거주용건물내의주택	41	24	1	1	-	15	-
주 택 이 외 의 거 처	8	3	-	-	-	5	-
여 선 군	18 937	3 615	57	33	16	15 213	3
주 택	18 927	3 611	57	33	16	15 207	3
단 류 주 택	18 848	3 564	54	33	4	15 190	3
연 연 파 트	12	-	-	-	12	-	-
연 연 린 주 택	10	10	-	-	-	-	-
비거주용건물내의주택	57	37	3	-	-	17	-
주 택 이 외 의 거 처	10	4	-	-	-	6	-
승 주 군	21 892	1 673	69	25	12	20 055	58
주 택	21 881	1 670	69	25	12	20 047	58
단 류 주 택	21 794	1 633	62	25	12	20 004	58
연 연 파 트	-	-	-	-	-	-	-
연 연 린 주 택	5	4	-	-	-	1	-
비거주용건물내의주택	82	33	7	-	-	42	-
주 택 이 외 의 거 처	11	3	-	-	-	8	-
고 흥 군	37 265	6 638	63	70	33	30 399	62
주 택	37 189	6 617	63	70	32	30 345	62
단 류 주 택	36 867	6 423	58	67	32	30 225	62
연 연 파 트	-	-	-	-	-	-	-
연 연 린 주 택	135	70	1	-	-	64	-
비거주용건물내의주택	187	124	4	3	-	56	-
주 택 이 외 의 거 처	76	21	-	-	1	54	-
보 성 군	25 900	5 295	41	41	17	20 346	160
주 택	25 891	5 294	41	41	17	20 338	160
단 류 주 택	25 417	4 902	35	24	17	20 279	160
연 연 파 트	-	-	-	-	-	-	-
연 연 린 주 택	21	11	-	10	-	-	-
비거주용건물내의주택	453	381	6	7	-	59	-
주 택 이 외 의 거 처	9	1	-	-	-	8	-
화 산 군	21 914	5 700	24	22	9	16 070	89
주 택	21 895	5 693	24	22	9	16 058	89
단 류 주 택	21 595	5 421	24	21	9	16 031	89
연 연 파 트	31	31	-	-	-	-	-
연 연 린 주 택	179	176	-	-	-	3	-
비거주용건물내의주택	90	65	-	1	-	24	-
주 택 이 외 의 거 처	19	7	-	-	-	12	-

# 난방연료별 가구 (일반가구)(계속)

## Fuel Used for Cooking and Heating (continued)

난 방 연 료 Fuel used for heating							Type of living quarters
연 탄 Coal briquet	유 류 Oil	임 산 연 료 Fire wood	전 기 Electricity	중 앙 난 방 Central heating system	기 타 Others		
11 804	3 387	18	8 310	4	-	85	<b>Gurye Gun</b>
11 790	3 383	18	8 300	4	-	85	Housing units
11 699	3 317	18	8 275	4	-	85	Detached dwelling
-	-	-	-	-	-	-	Apartment
-	-	-	-	-	-	-	Town house
91	66	-	25	-	-	-	Dwelling units in the building not intended for human habitation
14	4	-	10	-	-	-	Living quarters other than housing units
15 053	5 118	50	9 868	4	1	12	<b>Gwangyang Gun</b>
15 045	5 115	50	9 864	4	-	12	Housing units
14 988	5 088	50	9 834	4	-	12	Detached dwelling
-	-	-	-	-	-	-	Apartment
16	2	-	14	-	-	-	Town house
41	25	-	16	-	-	-	Dwelling units in the building not intended for human habitation
8	3	-	4	-	1	-	Living quarters other than housing units
18 937	3 644	40	15 233	5	13	2	<b>Yeocheon Gun</b>
18 927	3 639	40	15 229	5	12	2	Housing units
18 848	3 591	40	15 211	4	-	2	Detached dwelling
12	-	-	-	-	12	-	Apartment
10	10	-	-	-	-	-	Town house
57	38	-	18	1	-	-	Dwelling units in the building not intended for human habitation
10	5	-	4	-	1	-	Living quarters other than housing units
21 892	1 654	54	20 108	9	2	65	<b>Seungju Gun</b>
21 881	1 651	54	20 100	9	2	65	Housing units
21 794	1 612	54	20 054	9	-	65	Detached dwelling
-	-	-	-	-	-	-	Apartment
5	4	-	1	-	-	-	Town house
82	35	-	45	-	2	-	Dwelling units in the building not intended for human habitation
11	3	-	8	-	-	-	Living quarters other than housing units
37 265	6 723	86	30 393	14	9	40	<b>Goheung Gun</b>
37 189	6 701	86	30 340	14	8	40	Housing units
36 867	6 507	84	30 222	14	-	40	Detached dwelling
-	-	-	-	-	-	-	Apartment
135	71	-	64	-	-	-	Town house
187	123	2	54	-	8	-	Dwelling units in the building not intended for human habitation
76	22	-	53	-	1	-	Living quarters other than housing units
25 900	5 273	74	20 382	11	11	149	<b>Boseong Gun</b>
25 891	5 272	74	20 374	11	11	149	Housing units
25 417	4 881	63	20 313	11	-	149	Detached dwelling
-	-	-	-	-	-	-	Apartment
21	11	-	-	-	10	-	Town house
453	380	11	61	-	1	-	Dwelling units in the building not intended for human habitation
9	1	-	8	-	-	-	Living quarters other than housing units
21 914	5 695	51	16 081	3	1	83	<b>Hwasun Gun</b>
21 895	5 687	51	16 070	3	1	83	Housing units
21 595	5 414	51	16 044	3	-	83	Detached dwelling
31	31	-	-	-	-	-	Apartment
179	176	-	3	-	-	-	Town house
90	66	-	23	-	1	-	Dwelling units in the building not intended for human habitation
19	8	-	11	-	-	-	Living quarters other than housing units

제 4 표 거처의 종류 및 취사연료  
Table 4. Ordinary Households by Type of Living Quarters,

거 처 의 종 류	취 사 연 료 Fuel used for cooking						
	연 탄 Coal briquet	유 류 Oil	개 스 Gas	전 기 Electricity	임 산 연 료 Fire wood	기 타 Others	
장 흥 군 .....	21 786	3 896	50	21	9	17 751	59
주 택 .....	21 767	3 890	48	21	9	17 740	59
단 독 주 택 .....	21 540	3 713	47	21	9	17 692	58
연 락 파 트 .....	-	-	-	-	-	-	-
연 락 주 택 .....	34	34	-	-	-	-	-
비거주용건물내의주택 .....	193	143	1	-	-	48	1
주택 이외의거처 .....	19	6	2	-	-	11	-
강 진 군 .....	19 285	3 950	40	19	22	15 047	207
주 택 .....	19 269	3 942	40	19	21	15 040	207
단 독 주 택 .....	19 130	3 880	40	19	20	14 967	204
연 락 파 트 .....	-	-	-	-	-	-	-
연 락 주 택 .....	13	6	-	-	-	7	-
비거주용건물내의주택 .....	126	56	-	-	1	66	3
주택 이외의거처 .....	16	8	-	-	1	7	-
해 남 군 .....	34 934	5 319	55	49	39	29 255	217
주 택 .....	34 906	5 310	54	47	36	29 242	217
단 독 주 택 .....	34 521	5 060	53	47	32	29 113	216
연 락 파 트 .....	-	-	-	-	-	-	-
연 락 주 택 .....	13	-	-	-	-	13	-
비거주용건물내의주택 .....	372	250	1	-	4	116	1
주택 이외의거처 .....	28	9	1	2	3	13	-
영 압 군 .....	21 097	2 912	44	23	19	17 006	1 093
주 택 .....	21 082	2 905	43	23	19	16 999	1 093
단 독 주 택 .....	20 875	2 777	40	23	17	16 927	1 091
연 락 파 트 .....	-	-	-	-	-	-	-
연 락 주 택 .....	207	128	3	-	2	72	2
비거주용건물내의주택 .....	15	7	1	-	-	7	-
무 안 군 .....	22 694	4 122	34	18	28	13 182	5 310
주 택 .....	22 665	4 113	33	18	28	13 168	5 305
단 독 주 택 .....	22 365	3 872	32	18	16	13 134	5 293
연 락 파 트 .....	-	-	-	-	-	-	-
연 락 주 택 .....	25	23	-	-	-	-	2
비거주용건물내의주택 .....	275	218	1	-	12	34	10
주택 이외의거처 .....	29	9	1	-	-	14	5
나 주 군 .....	37 408	10 487	72	216	103	24 350	2 180
주 택 .....	37 386	10 473	72	216	103	24 342	2 180
단 독 주 택 .....	37 272	10 408	71	216	102	24 298	2 177
연 락 파 트 .....	-	-	-	-	-	-	-
연 락 주 택 .....	15	11	-	-	1	3	-
비거주용건물내의주택 .....	99	54	1	-	9	41	3
주택 이외의거처 .....	22	14	-	-	-	8	-
합 평 군 .....	20 001	3 239	11	28	14	14 345	2 364
주 택 .....	19 985	3 235	11	28	14	14 336	2 361
단 독 주 택 .....	19 809	3 087	11	27	14	14 313	2 357
연 락 파 트 .....	-	-	-	-	-	-	-
연 락 주 택 .....	23	21	-	-	-	2	-
비거주용건물내의주택 .....	153	127	-	1	-	21	4
주택 이외의거처 .....	16	4	-	-	-	9	3

## 난방연료별 가구 (일반가구) (계속)

### Fuel Used for Cooking and Heating (continued)

난 방 연 료 Fuel used for heating							Type of living quarters
연 탄	유 류	임산연료	전 기	중앙난방	기 타		
Coal briquet	Oil	Fire wood	Electricity	Central heating system	Others		
21 786	3 957	66	17 718	7	2	36	<b>Jangheung Gun</b>
21 767	3 950	66	17 707	7	1	36	Housing units
21 540	3 775	64	17 660	7	-	34	Detached dwelling
-	-	-	-	-	-	-	Apartment
34	34	-	-	-	-	-	Town house
193	141	2	47	-	1	2	Dwelling units in the building not intended for human habitation
19	7	-	11	-	1	-	Living quarters other than housing units
19 285	3 992	73	14 978	21	2	219	<b>Gangjin Gun</b>
19 269	3 984	73	14 971	21	1	219	Housing units
19 130	3 924	71	14 898	20	-	217	Detached dwelling
-	-	-	-	-	-	-	Apartment
13	5	-	8	-	-	-	Town house
126	55	2	65	1	1	2	Dwelling units in the building not intended for human habitation
16	8	-	7	-	1	-	Living quarters other than housing units
34 934	5 367	95	29 218	20	10	224	<b>Haenam Gun</b>
34 906	5 359	95	29 203	20	5	224	Housing units
34 521	5 103	94	29 082	19	-	223	Detached dwelling
-	-	-	-	-	-	-	Apartment
13	-	-	13	-	-	-	Town house
372	256	1	108	1	5	1	Dwelling units in the building not intended for human habitation
28	8	-	15	-	5	-	Living quarters other than housing units
21 097	2 955	47	16 878	13	-	1 204	<b>Yeongam Gun</b>
21 982	2 947	47	16 871	13	-	1 204	Housing units
20 875	2 814	46	16 799	11	-	1 200	Detached dwelling
-	-	-	-	-	-	-	Apartment
-	-	-	-	-	-	-	Town house
207	128	1	72	2	-	4	Dwelling units in the building not intended for human habitation
15	8	-	7	-	-	-	Living quarters other than housing units
22 694	4 149	44	12 898	19	-	5 584	<b>Muan Gun</b>
22 665	4 140	44	12 885	19	-	5 577	Housing units
22 365	3 897	42	12 852	9	-	5 565	Detached dwelling
-	-	-	-	-	-	-	Apartment
25	23	-	-	-	-	2	Town house
275	220	2	33	10	-	10	Dwelling units in the building not intended for human habitation
29	9	-	13	-	-	7	Living quarters other than housing units
37 408	10 647	148	24 379	8	1	2 225	<b>Naju Gun</b>
37 386	10 633	148	24 371	8	1	2 225	Housing units
37 272	10 565	148	24 329	8	-	2 222	Detached dwelling
-	-	-	-	-	-	-	Apartment
15	13	-	2	-	-	-	Town house
99	55	-	40	-	1	3	Dwelling units in the building not intended for human habitation
22	14	-	8	-	-	-	Living quarters other than housing units
20 001	3 256	27	14 447	8	-	2 263	<b>Hampyeong Gun</b>
19 985	3 252	27	14 438	8	-	2 260	Housing units
19 809	3 106	25	14 416	7	-	2 255	Detached dwelling
-	-	-	-	-	-	-	Apartment
23	21	-	2	-	-	-	Town house
153	125	2	20	1	-	5	Dwelling units in the building not intended for human habitation
16	4	-	9	-	-	3	Living quarters other than housing units

제 4 표 거처의 종류 및 취사연료  
Table 4. Ordinary Households by Type of Living Quarters,

거 처 의 종 류	취 사 연 료 Fuel used for cooking						기 타 Others
	연 탄 Coal briquet	유 류 Oil	개 스 Gas	전 기 Electricity	임산연료 Fire wood		
영 광 관 .....	23 927	4 329	52	123	20	15 907	3 496
주 택 .....	23 902	4 325	51	123	20	15 892	3 491
단 독 주 택 .....	23 407	3 961	37	72	20	15 838	3 479
연 령 과 트 .....	57	-	9	48	-	-	-
연 령 과 트 주 택 .....	-	-	-	-	-	-	-
비거주용건물내의주택 .....	438	364	5	3	-	54	12
주 택 이 외 의 거 처 .....	25	4	1	-	-	15	5
장 소 관 .....	19 344	4 120	45	141	19	12 907	2 112
주 택 .....	19 340	4 119	45	141	19	12 905	2 111
단 독 주 택 .....	19 208	4 041	45	139	19	12 858	2 105
연 령 과 트 .....	-	-	-	-	-	-	-
연 령 과 트 주 택 .....	10	-	-	-	-	10	-
비거주용건물내의주택 .....	122	78	-	2	-	37	5
주 택 이 외 의 거 처 .....	4	1	-	-	-	2	1
관 도 관 .....	24 914	5 029	144	92	48	19 479	122
주 택 .....	24 890	5 019	144	91	48	19 466	122
단 독 주 택 .....	24 631	4 847	134	90	46	19 393	121
연 령 과 트 .....	-	-	-	-	-	-	-
연 령 과 트 주 택 .....	-	-	-	-	-	-	-
비거주용건물내의주택 .....	259	172	10	1	2	73	1
주 택 이 외 의 거 처 .....	24	10	-	1	-	13	-
진 도 관 .....	17 691	885	162	71	42	16 500	31
주 택 .....	17 676	883	160	71	42	16 489	31
단 독 주 택 .....	17 580	850	157	69	42	16 431	31
연 령 과 트 .....	-	-	-	-	-	-	-
연 령 과 트 주 택 .....	33	18	-	-	-	15	-
비거주용건물내의주택 .....	63	15	3	2	-	43	-
주 택 이 외 의 거 처 .....	15	2	2	-	-	11	-
신 안 관 .....	26 419	1 416	26	11	23	24 732	211
주 택 .....	26 404	1 416	26	11	23	24 717	211
단 독 주 택 .....	26 154	1 286	24	8	23	24 602	211
연 령 과 트 .....	-	-	-	-	-	-	-
연 령 과 트 주 택 .....	-	-	-	-	-	-	-
비거주용건물내의주택 .....	250	130	2	3	-	115	-
주 택 이 외 의 거 처 .....	15	-	-	-	-	15	-
여 천 출 장 소 .....	8 904	4 162	125	700	16	3 899	2
주 택 .....	8 898	4 156	125	700	16	3 899	2
단 독 주 택 .....	7 080	3 080	15	89	1	3 893	2
연 령 과 트 .....	1 478	1 029	43	391	15	-	-
연 령 과 트 주 택 .....	310	25	66	218	-	1	-
비거주용건물내의주택 .....	30	22	1	2	-	5	-
주 택 이 외 의 거 처 .....	6	6	-	-	-	-	-

난방연료별 가구 (일반가구) (계속)  
 Fuel Used for Cooking and Heating (continued)

난 방 연 료 Fuel used for heating							Type of living quarters
연 탄 Coal briquet	유 류 Oil	임 산 연 료 Fire wood	전 기 Electricity	중 앙 난 방 Central heating system	기 타 Others		
23 927	4 340	45	15 760	6	58	3 718	Yeongwang Gun
23 902	4 336	44	15 745	6	58	3 713	Housing units
23 407	3 972	38	15 689	6	-	3 702	Detached dwelling
57	-	-	-	-	57	-	Apartment
-	-	-	-	-	-	-	Town house
438	364	6	56	-	1	11	Dwelling units in the building not intended for human habitation
25	4	1	15	-	-	5	Living quarters other than housing units
19 344	4 149	40	12 792	5	-	2 358	Jangseong Gun
19 340	4 148	40	12 790	5	-	2 357	Housing units
19 208	4 069	39	12 743	5	-	2 352	Detached dwelling
-	-	-	-	-	-	-	Apartment
10	-	-	10	-	-	-	Town house
122	79	1	37	-	-	5	Dwelling units in the building not intended for human habitation
4	1	-	2	-	-	1	Living quarters other than housing units
24 914	5 143	136	19 461	29	2	143	Wando Gun
24 890	5 133	136	19 447	29	2	143	Housing units
24 631	4 959	125	19 376	28	-	143	Detached dwelling
-	-	-	-	-	-	-	Apartment
-	-	-	-	-	-	-	Town house
259	174	11	71	1	2	-	Dwelling units in the building not intended for human habitation
24	10	-	14	-	-	-	Living quarters other than housing units
17 691	985	70	16 577	16	6	37	Jindo Gun
17 676	982	69	16 569	16	3	37	Housing units
17 580	949	68	16 511	15	-	37	Detached dwelling
-	-	-	-	-	-	-	Apartment
33	16	-	17	-	-	-	Town house
63	17	1	41	1	3	-	Dwelling units in the building not intended for human habitation
15	3	1	8	-	3	-	Living quarters other than housing units
26 419	1 441	55	24 704	8	2	209	Sinan Gun
26 404	1 441	55	24 690	8	1	209	Housing units
26 154	1 311	52	24 575	8	-	208	Detached dwelling
-	-	-	-	-	-	-	Apartment
-	-	-	-	-	-	-	Town house
250	130	3	115	-	1	1	Dwelling units in the building not intended for human habitation
15	-	-	14	-	1	-	Living quarters other than housing units
8 904	4 232	364	3 911	2	393	2	Yeocheon Chuljangso
8 898	4 226	364	3 911	2	393	2	Housing units
7 080	3 068	102	3 907	1	-	2	Detached dwelling
1 478	1 110	55	-	1	312	-	Apartment
310	25	206	-	-	79	-	Town house
30	23	1	4	-	2	-	Dwelling units in the building not intended for human habitation
6	6	-	-	-	-	-	Living quarters other than housing units

제 5 표 행정구역별 문화시설 보유가구 (일반가구)

Table 5. Ordinary Households by Kind of Household Appliances and Administrative Districts

행정구역 Administrative districts	문화시설 Kind of household appliances						
	신문 Newspaper	TV set	전화 Telephone	전기냉장고 Refrigerator	전기세탁기 Washing machine	피아노, 오르간 Piano or organ	룸에어콘 Room air- conditioner
전라남도 Jeonlanam Do .....	197 859	592 473	136 949	172 282	26 363	10 080	2 165
시 부 Total for Sis .....	101 078	213 498	73 481	112 117	21 500	8 674	1 782
읍 부 Total for Eubs .....	27 614	84 213	24 017	26 212	2 730	790	176
면 부 Total for Myeons .....	69 167	294 762	39 451	33 953	2 133	616	207
광주 시 Gwangju Si .....	65 285	127 144	46 871	71 009	13 976	6 179	1 123
동 구 Dong Gu .....	21 485	36 531	16 604	22 146	4 525	2 221	581
서 구 Seo Gu .....	24 853	51 782	17 604	27 989	5 792	2 450	328
북 구 Bug Gu .....	18 947	38 831	12 663	20 874	3 659	1 508	214
목포 시 Mogpo Si .....	15 259	38 223	11 508	17 373	3 028	1 079	325
여수 시 Yeosu Si .....	12 245	29 706	9 003	14 690	2 750	807	208
순천 시 Suncheon Si .....	8 289	18 425	6 099	9 045	1 746	609	126
광산 군 Gwangsan Gun .....	6 131	21 728	4 718	6 029	763	227	32
담양 군 Damyang Gun .....	3 675	13 933	2 842	2 308	191	56	10
곡성 군 Gogseong Gun .....	2 699	10 881	1 953	1 511	50	42	7
구례 군 Gurye Gun .....	2 616	8 420	1 903	1 256	91	44	10
광양 군 Gwangyang Gun .....	3 365	12 562	2 696	2 351	91	43	8
여천 군 Yecheon Gun .....	3 150	14 772	1 912	1 674	65	34	3
승주 군 Seungju Gun .....	3 807	15 648	1 363	1 543	66	24	8
고흥 군 Goheung Gun .....	7 367	27 704	4 583	4 037	307	66	10
보성 군 Boseong Gun .....	5 474	17 686	3 769	3 057	295	99	24
화순 군 Hwasun Gun .....	2 909	15 489	2 203	2 270	106	41	2
장흥 군 Jangheung Gun .....	4 163	15 207	2 675	2 607	213	47	10
강진 군 Gangjin Gun .....	4 488	14 396	3 071	2 676	151	49	21
해남 군 Haenam Gun .....	6 221	25 846	4 207	3 902	168	60	13
영암 군 Yeongam Gun .....	3 486	15 302	2 711	2 393	177	33	7
무안 군 Muan Gun .....	3 825	17 830	2 212	2 545	159	47	10
나주 군 Naju Gun .....	7 448	29 240	4 428	5 056	560	115	22
함평 군 Hampyeong Gun .....	3 848	14 512	2 434	2 382	172	50	13
영광 군 Yeonggwang Gun .....	3 913	17 225	2 964	2 650	184	44	13
장성 군 Jangseong Gun .....	3 085	14 167	2 660	2 030	99	50	9
완도 군 Wando Gun .....	4 427	19 100	2 548	2 426	178	29	9
진도 군 Jindo Gun .....	3 544	11 538	1 849	1 312	43	16	4
신안 군 Sinan Gun .....	3 757	17 887	2 013	1 271	42	11	3
여천출장소 Yecheon Chuljangso	3 383	7 902	1 754	2 879	692	179	135

# 주택에 관한 통계표

Tables on housing



# 제 1 표 거처의 종류별 거처, 가구, 핵가족수 및 가구원

Table 1. Living Quarters, Households, Family Nuclei and Household Members by Type of Living Quarters

행정구역 Administrative districts	계 Total	거처의 종류 Type of living quarters										
		주택 Housing units					Living quarters other than housing units					
		단독주택 Detached dwelling	아파트 Apartment	연립주택 Town house	미거주공간 불합의주택 Dwelling units in the building not intended for human habitation	주택이외의 거처	숙박업소 Hotel	기숙사 및 특수사회 시설 Dormitories and institutions	기타 Others			
<b>전라남도 Jeonnam Do</b>												
거처 Living quarters.....	611 231	610 074	587 311	10 718	3 250	8 795	1 157	138	325	694		
가구 Households.....	766 335	764 603	736 922	10 815	3 847	13 019	1 732	499	419	814		
핵가족수 Family nuclei.....	767 668	766 428	740 615	10 134	3 726	11 953	1 240	378	167	695		
가구원 Household members.....	3 714 361	3 690 790	3 566 177	45 118	17 966	61 529	23 571	2 094	18 061	3 416		
<b>시 부 Total for Sis</b>												
거처 Living quarters.....	139 656	139 027	122 384	8 740	2 349	5 554	629	93	104	432		
가구 Households.....	254 854	253 769	233 095	8 822	2 867	8 985	1 085	390	154	541		
핵가족수 Family nuclei.....	238 091	237 275	217 819	8 374	2 823	8 259	816	282	57	477		
가구원 Household members.....	1 204 815	1 188 590	1 093 415	38 195	13 538	43 442	16 225	1 491	12 371	2 363		
<b>읍 부 Total for Eubs</b>												
거처 Living quarters.....	80 083	79 842	78 180	74	234	1 354	241	23	128	90		
가구 Households.....	102 987	102 677	100 498	74	256	1 849	310	78	141	91		
핵가족수 Family nuclei.....	104 151	103 980	101 882	67	260	1 771	171	70	21	80		
가구원 Household members.....	501 791	497 914	487 580	261	1 303	8 770	3 877	449	3 038	390		
<b>면 부 Total for Myeons</b>												
거처 Living quarters.....	391 492	391 205	386 747	1 904	667	1 887	287	22	93	172		
가구 Households.....	408 494	408 157	403 329	1 919	724	2 185	337	31	124	182		
핵가족수 Family nuclei.....	425 426	425 173	420 914	1 693	643	1 923	253	26	89	138		
가구원 Household members.....	2 007 755	2 004 286	1 985 182	6 662	3 125	9 317	3 460	154	2 652	663		
<b>광주 시 Gwangju Si</b>												
거처 Living quarters.....	77 491	77 073	67 296	6 058	869	2 850	418	59	61	298		
가구 Households.....	153 464	152 728	140 461	6 118	974	5 175	736	276	70	390		
핵가족수 Family nuclei.....	139 268	138 718	127 385	5 843	927	4 563	550	182	12	356		
가구원 Household members.....	715 651	705 332	649 517	26 966	4 682	24 167	10 319	972	7 533	1 814		
<b>동 구 Dong Gu</b>												
거처 Living quarters.....	22 317	22 221	20 015	402	150	1 654	96	25	28	43		
가구 Households.....	45 710	45 487	41 957	406	157	2 967	223	144	33	46		
핵가족수 Family nuclei.....	38 929	38 797	35 694	390	145	2 568	132	79	9	44		
가구원 Household members.....	209 363	206 771	190 415	1 825	701	13 830	2 592	455	1 924	213		
<b>서 구 Seo Gu</b>												
거처 Living quarters.....	30 355	30 233	26 056	3 071	477	629	122	10	18	94		
가구 Households.....	60 786	60 629	55 736	3 101	531	1 261	157	29	21	107		
핵가족수 Family nuclei.....	57 572	57 451	52 822	2 949	531	1 149	121	21	3	97		
가구원 Household members.....	285 540	283 228	261 079	13 503	2 678	5 968	2 312	87	1 704	521		
<b>북 구 Bug Gu</b>												
거처 Living quarters.....	24 819	24 619	21 225	2 585	242	567	200	24	15	161		
가구 Households.....	46 968	46 612	42 768	2 611	286	947	356	103	16	237		
핵가족수 Family nuclei.....	42 767	42 470	38 869	2 504	251	866	297	82	-	215		
가구원 Household members.....	220 748	215 333	198 023	11 638	1 303	4 369	5 415	430	3 905	1 080		
<b>목포 시 Mogpo Si</b>												
거처 Living quarters.....	26 683	26 602	23 776	962	914	950	81	9	22	50		
가구 Households.....	46 631	46 468	42 949	973	1 155	1 391	163	45	58	60		
핵가족수 Family nuclei.....	43 301	43 174	39 765	912	1 152	1 345	127	42	38	47		
가구원 Household members.....	218 392	214 750	198 060	4 129	5 531	7 030	3 642	188	3 245	209		
<b>여수 시 Yeosu Si</b>												
거처 Living quarters.....	20 136	20 062	17 216	1 068	533	1 245	74	5	10	59		
가구 Households.....	33 047	32 957	29 452	1 077	705	1 723	90	14	13	63		
핵가족수 Family nuclei.....	33 764	33 696	30 285	998	712	1 701	68	11	4	53		
가구원 Household members.....	158 479	157 424	141 107	4 323	3 167	8 827	1 055	72	753	230		
<b>순천 시 Suncheon Si</b>												
거처 Living quarters.....	15 346	15 290	14 096	652	33	509	56	20	11	25		
가구 Households.....	21 712	21 616	20 233	654	33	696	96	55	13	28		
핵가족수 Family nuclei.....	21 758	21 687	20 384	621	32	650	71	47	3	21		
가구원 Household members.....	112 293	111 084	104 731	2 777	158	3 418	1 209	259	840	110		

주: 1) 주택에는 빈집(전국총수 115,296) 제외

Note: 1) Excludes vacant housing units of 115,296

제 1 표 거처의 종류별 거처, 가구, 핵가족수 및 가구원 (계속)

Table 1. Living Quarters, Households, Family Nuclei and Household Members by Type of Living Quarters (continued)

행정구역 Administrative districts	계 Total	거처의 종류 Type of living quarters								
		주 택 Housing units					Living quarters other than housing units			
		단독주택 Detached dwelling	아파트 Apartment	연립주택 Town house	비거주용건물 내의 주택 Dwelling units in the building not intended for human habitation	주택이외의 거처	숙박업소 Hotel	기숙사및 가족사회 시설 Dormitories and institutions	기타 Others	
<b>광 산 군 Gwangsan Gun</b>										
거 처 Living quarters.....	20 487	20 446	19 797	410	100	139	41	8	17	16
가 구 Households.....	26 078	25 991	25 300	413	117	161	87	47	23	17
핵가족수 Family nuclei.....	26 531	26 456	25 774	406	117	159	75	43	16	16
가 구 원 Household members.....	126 608	125 790	122 797	1 526	637	830	818	313	426	79
<b>담 양 군 Damyang Gun</b>										
거 처 Living quarters.....	16 877	16 847	16 697	-	6	144	30	2	5	23
가 구 Households.....	18 527	18 496	18 290	-	6	200	31	3	5	23
핵가족수 Family nuclei.....	18 814	18 788	18 596	-	7	185	26	3	2	21
가 구 원 Household members.....	89 515	88 827	87 931	-	35	861	688	15	569	104
<b>곡 성 군 Gogseong Gun</b>										
거 처 Living quarters.....	14 626	14 618	14 556	-	-	62	8	1	5	2
가 구 Households.....	15 304	15 293	15 231	-	-	62	11	1	8	2
핵가족수 Family nuclei.....	15 857	15 850	15 798	-	-	52	7	-	7	-
가 구 원 Household members.....	73 744	73 416	73 157	-	-	259	328	2	323	3
<b>구 례 군 Gurye Gun</b>										
거 처 Living quarters.....	10 885	10 869	10 788	-	-	81	16	-	2	14
가 구 Households.....	11 812	11 796	11 704	-	-	92	16	-	2	14
핵가족수 Family nuclei.....	12 111	12 100	12 012	-	-	88	11	-	1	10
가 구 원 Household members.....	56 850	56 739	56 301	-	-	438	111	-	53	58
<b>광 양 군 Gwangyang Gun</b>										
거 처 Living quarters.....	14 196	14 186	14 133	-	16	37	10	2	5	3
가 구 Households.....	15 060	15 050	14 993	-	16	41	10	2	5	3
핵가족수 Family nuclei.....	16 120	16 116	16 064	-	14	38	4	1	2	1
가 구 원 Household members.....	76 905	76 843	76 600	-	76	167	62	6	49	7
<b>여 천 군 Yecheon Gun</b>										
거 처 Living quarters.....	18 105	18 095	18 026	12	9	48	10	-	6	4
가 구 Households.....	18 947	18 936	18 856	12	10	58	11	-	7	4
핵가족수 Family nuclei.....	21 357	21 349	21 279	10	10	50	8	-	4	4
가 구 원 Household members.....	99 457	99 348	99 026	39	43	240	109	-	91	18
<b>승 주 군 Seungju Gun</b>										
거 처 Living quarters.....	21 478	21 465	21 380	-	5	80	13	2	3	8
가 구 Households.....	21 903	21 889	21 802	-	5	82	14	2	4	8
핵가족수 Family nuclei.....	24 259	24 252	24 173	-	2	77	7	2	1	4
가 구 원 Household members.....	122 088	121 886	121 485	-	11	390	202	13	163	26
<b>고 흥 군 Goheung Gun</b>										
거 처 Living quarters.....	34 991	34 835	34 543	-	133	159	156	2	97	57
가 구 Households.....	37 395	37 229	36 903	-	135	191	166	3	106	57
핵가족수 Family nuclei.....	40 448	40 383	40 065	-	138	180	165	2	12	51
가 구 원 Household members.....	188 416	186 907	185 381	-	592	934	1 509	15	1 245	249
<b>보 성 군 Boseong Gun</b>										
거 처 Living quarters.....	24 034	24 024	23 672	-	21	331	10	-	5	5
가 구 Households.....	25 927	25 915	25 439	-	21	455	12	-	6	6
핵가족수 Family nuclei.....	26 365	26 359	25 895	-	20	444	6	-	4	2
가 구 원 Household members.....	125 130	125 001	122 798	-	82	2 121	129	-	117	12
<b>화 순 군 Hwasun Gun</b>										
거 처 Living quarters.....	20 217	20 200	19 915	31	177	77	17	1	1	15
가 구 Households.....	21 923	21 903	21 602	31	179	91	20	2	2	16
핵가족수 Family nuclei.....	22 077	22 061	21 767	31	179	84	16	2	1	13
가 구 원 Household members.....	105 910	105 689	104 204	149	923	413	221	15	144	62
<b>장 흥 군 Jangheung Gun</b>										
거 처 Living quarters.....	19 887	19 868	19 688	-	31	149	19	2	4	13
가 구 Households.....	21 809	21 789	21 562	-	34	193	20	2	5	13
핵가족수 Family nuclei.....	22 500	22 484	22 262	-	33	189	16	1	3	12
가 구 원 Household members.....	111 059	110 985	109 874	-	170	941	74	10	18	46

## 제 1 표 거처의 종류별 거처, 가구, 핵가족수 및 가구원 (계속)

Table 1. Living Quarters, Households, Family Nuclei and Household Members by Type of Living Quarters (continued)

행정구역 Administrative districts	계 Total	거처의 종류 Type of living quarters								
		주 택 Housing units				Living quarters other than housing units				
		단독주택 Detached dwelling	아파트 Apartment	연립주택 Town house	비거주용건물 내의주택 Dwelling units in the building not intended for human habitation	주택이외의 거처	숙박업소 Hotel	기숙사및 사회시설 Dormitories and institutions	기타 Others	
<b>강진군 Gangjin Gun</b>										
거처 Living quarters.....	17 471	17 456	17 335	-	13	108	15	2	7	6
가구 Households.....	19 294	19 275	19 136	-	13	126	19	5	7	7
핵가족수 Family nuclei.....	19 267	19 255	19 141	-	12	102	12	4	4	4
가구원 Household members.....	90 085	89 840	89 324	-	60	456	245	15	198	32
<b>해남군 Haenam Gun</b>										
거처 Living quarters.....	32 263	32 238	31 906	-	13	319	25	5	13	7
가구 Households.....	34 954	34 922	34 534	-	13	375	32	5	19	8
핵가족수 Family nuclei.....	35 771	35 747	35 372	-	14	361	24	4	14	6
가구원 Household members.....	165 274	164 733	162 882	-	48	1 803	541	23	491	27
<b>영암군 Yeongam Gun</b>										
거처 Living quarters.....	19 674	19 662	19 487	-	-	175	12	-	3	9
가구 Households.....	21 108	21 091	20 883	-	-	208	17	4	3	10
핵가족수 Family nuclei.....	21 112	21 097	20 911	-	-	186	15	2	1	12
가구원 Household members.....	98 418	98 084	97 197	-	-	887	334	11	271	52
<b>무안군 Muam Gun</b>										
거처 Living quarters.....	21 278	21 248	21 058	-	7	183	30	1	9	20
가구 Households.....	22 709	22 673	22 371	-	27	275	36	1	13	22
핵가족수 Family nuclei.....	23 694	23 671	23 413	-	23	235	23	1	6	16
가구원 Household members.....	112 753	112 468	111 197	-	144	1 127	285	6	191	88
<b>나주군 Naju Gun</b>										
거처 Living quarters.....	34 170	34 150	34 047	-	14	89	20	3	9	8
가구 Households.....	37 427	37 400	37 286	-	15	99	27	7	12	8
핵가족수 Family nuclei.....	38 288	38 266	38 163	-	14	89	22	7	7	8
가구원 Household members.....	182 735	182 291	181 810	-	62	419	444	28	380	36
<b>함평군 Hampyeong Gun</b>										
거처 Living quarters.....	18 650	18 631	18 502	-	23	106	19	1	5	13
가구 Households.....	20 008	19 989	19 812	-	23	154	19	1	5	13
핵가족수 Family nuclei.....	20 162	20 150	19 986	-	23	141	12	1	2	9
가구원 Household members.....	94 183	93 822	93 057	-	106	659	361	4	323	34
<b>영광군 Yeonggwang Gun</b>										
거처 Living quarters.....	22 193	22 175	21 793	57	-	325	18	-	3	15
가구 Households.....	23 940	23 913	23 418	57	-	438	27	1	8	18
핵가족수 Family nuclei.....	24 449	24 430	24 003	22	-	405	19	1	7	11
가구원 Household members.....	117 576	117 394	115 273	110	-	2 011	182	2	129	51
<b>장성군 Jangseong Gun</b>										
거처 Living quarters.....	17 363	17 356	17 235	-	10	111	7	-	5	2
가구 Households.....	19 351	19 344	19 210	-	10	124	7	-	5	2
핵가족수 Family nuclei.....	19 478	19 476	19 354	-	10	112	2	-	2	-
가구원 Household members.....	93 187	92 933	92 328	-	34	571	254	-	250	4
<b>완도군 Wando Gun</b>										
거처 Living quarters.....	22 878	22 861	22 639	-	-	222	17	6	2	9
가구 Households.....	24 933	24 909	24 645	-	-	264	24	12	3	9
핵가족수 Family nuclei.....	26 496	26 475	26 258	-	-	217	21	11	3	7
가구원 Household members.....	124 811	124 719	123 613	-	-	1 106	92	58	15	19
<b>진도군 Jindo Gun</b>										
거처 Living quarters.....	16 705	16 692	16 613	-	18	61	13	5	6	2
가구 Households.....	17 706	17 690	17 594	-	33	63	16	8	6	2
핵가족수 Family nuclei.....	17 604	17 589	17 505	-	33	51	15	8	5	2
가구원 Household members.....	82 108	82 034	81 648	-	156	230	74	46	20	8
<b>신안군 Sinan Gun</b>										
거처 Living quarters.....	25 904	25 892	25 682	-	-	210	12	1	4	7
가구 Households.....	26 438	26 423	26 171	-	-	252	15	2	6	7
핵가족수 Family nuclei.....	27 175	27 163	26 944	-	-	219	12	2	5	5
가구원 Household members.....	128 497	128 449	127 356	-	-	1 093	48	10	18	20
<b>여천출장소 Yecheon Chuljangso</b>										
거처 Living quarters.....	7 243	7 233	5 435	1 468	305	25	10	1	5	4
가구 Households.....	8 928	8 918	7 085	1 480	323	30	10	1	5	4
핵가족수 Family nuclei.....	9 642	9 636	8 061	1 291	254	30	6	1	4	4
가구원 Household members.....	44 237	44 002	37 523	5 099	1 249	131	235	11	206	18

## 제 2 표 주택의 종류, 건축재료 및 건축연도별 주택

Table 2. Housing Units by Type of Housing Units, Construction Materials Used and Year of Construction

건축재료 Construction materials	계 Total	건축연도 Year of construction									
		1950년이전 Before	50~59	60~69	70~75	76	77	78	79	80	
		<b>전라남도 Jeonnam Do</b>									
<b>(외벽재료) Construction materials used for outer wall</b>											
나적벽돌, 시멘트제품, 철근콘크리트 흙벽돌	Wood	397 417	195 660	92 795	52 568	35 223	7 356	4 945	4 392	2 873	1 605
벽돌	Brick or stone	22 940	1 913	1 315	4 159	7 241	2 241	1 570	1 829	1 337	829
시멘트제품	Cement bricks	112 028	7 613	8 867	20 738	34 327	9 926	7 862	10 124	8 169	4 352
철근콘크리트	Ferror-concrete	25 802	359	4 12	1 946	5 269	1 878	2 125	4 072	6 405	3 336
흙벽돌	Earth or earth bricks	51 041	26 806	11 961	7 652	3 253	604	320	210	146	89
기타	Others	846	323	201	106	87	40	26	24	15	24
<b>(지붕재료) Construction materials used for roof</b>											
기와	Roofing tile	231 357	73 062	46 283	37 491	37 603	9 848	7 680	9 898	6 115	2 777
슬레이트	Slate	229 457	96 669	48 707	34 439	31 345	6 445	4 392	3 329	2 549	1 532
슬라브(~기)	Slab	49 590	746	944	4 374	11 394	4 871	4 370	7 111	10 041	5 739
합판	Tinplate	44 660	21 849	10 692	6 809	3 675	700	343	270	201	121
짚	Straw, etc	54 213	39 357	9 290	3 974	1 320	143	48	24	20	37
기타	Others	797	391	135	82	63	38	21	19	19	29
<b>단독주택 Detached dwelling</b>											
<b>(외벽재료) Construction materials used for outer wall</b>											
나적벽돌, 시멘트제품, 철근콘크리트 흙벽돌	Wood	393 748	193 716	92 029	52 060	34 904	7 314	4 919	4 366	2 847	1 593
벽돌	Brick or stone	22 327	1 765	1 737	4 039	7 099	2 215	1 559	1 789	1 314	810
시멘트제품	Cement bricks	107 340	7 176	8 468	19 933	33 192	9 610	7 584	9 368	7 846	4 155
철근콘크리트	Ferror-concrete	12 315	319	323	1 267	3 386	1 280	1 186	1 465	1 864	1 225
흙벽돌	Earth or earth bricks	50 813	26 705	11 718	7 609	3 226	598	319	207	145	86
기타	Others	768	314	193	99	75	27	20	13	11	16
<b>(지붕재료) Construction materials used for roof</b>											
기와	Roofing tile	227 778	72 113	45 822	36 964	37 288	9 761	7 646	9 355	6 074	2 755
슬레이트	Slate	225 888	95 794	48 033	31 835	30 539	6 313	4 176	3 233	2 483	1 482
슬라브(~기)	Slab	34 440	673	798	3 408	9 045	4 120	3 361	4 319	5 240	3 476
합판	Tinplate	44 316	21 697	10 611	6 759	3 638	691	340	266	195	119
짚	Straw, etc	54 149	39 332	9 271	3 966	1 317	140	47	23	18	35
기타	Others	740	386	133	75	55	27	17	12	17	18
<b>아파트 Apartment</b>											
<b>(외벽재료) Construction materials used for outer wall</b>											
나적벽돌, 시멘트제품, 철근콘크리트 흙벽돌	Wood	-	-	-	-	-	-	-	-	-	-
벽돌	Brick or stone	-	-	-	-	-	-	-	-	-	-
시멘트제품	Cement bricks	-	-	-	-	-	-	-	-	-	-
철근콘크리트	Ferror-concrete	10 718	-	-	360	814	427	668	2 340	4 222	1 887
흙벽돌	Earth or earth bricks	-	-	-	-	-	-	-	-	-	-
기타	Others	-	-	-	-	-	-	-	-	-	-
<b>(지붕재료) Construction materials used for roof</b>											
기와	Roofing tile	-	-	-	-	-	-	-	-	-	-
슬레이트	Slate	-	-	-	-	-	-	-	-	-	-
슬라브(~기)	Slab	10 718	-	-	360	814	427	668	2 340	4 222	1 887
합판	Tinplate	-	-	-	-	-	-	-	-	-	-
짚	Straw, etc	-	-	-	-	-	-	-	-	-	-
기타	Others	-	-	-	-	-	-	-	-	-	-
<b>연립주택 Town house</b>											
<b>(외벽재료) Construction materials used for outer wall</b>											
나적벽돌, 시멘트제품, 철근콘크리트 흙벽돌	Wood	577	370	145	47	9	6	-	-	-	-
벽돌	Brick or stone	174	83	6	10	17	-	10	28	9	11
시멘트제품	Cement bricks	1 683	230	122	137	123	66	138	600	147	120
철근콘크리트	Ferror-concrete	775	3	12	17	246	17	159	146	140	35
흙벽돌	Earth or earth bricks	41	27	3	9	1	1	-	-	-	-
기타	Others	-	-	-	-	-	-	-	-	-	-
<b>(지붕재료) Construction materials used for roof</b>											
기와	Roofing tile	1 181	435	51	106	18	45	1	509	12	4
슬레이트	Slate	832	256	213	82	106	4	138	7	3	23
슬라브(~기)	Slab	1 217	7	24	29	270	41	168	258	281	139
합판	Tinplate	18	14	-	2	2	-	-	-	-	-
짚	Straw, etc	-	-	-	-	-	-	-	-	-	-
기타	Others	2	1	-	1	-	-	-	-	-	-
<b>비거주용 건물내의 주택 Dwelling units in the building not intended for human habitation</b>											
<b>(외벽재료) Construction materials used for outer wall</b>											
나적벽돌, 시멘트제품, 철근콘크리트 흙벽돌	Wood	3 092	1 574	521	461	310	36	26	26	26	12
벽돌	Brick or stone	439	65	72	110	125	26	7	12	14	8
시멘트제품	Cement bricks	3 005	207	277	718	1 012	242	140	156	176	77
철근콘크리트	Ferror-concrete	1 984	37	77	302	823	154	112	121	179	189
흙벽돌	Earth or earth bricks	187	74	40	34	26	5	1	3	1	3
기타	Others	78	9	8	7	12	13	6	11	4	8
<b>(지붕재료) Construction materials used for outer wall</b>											
기와	Roofing tile	2 398	1 114	410	421	297	42	33	34	29	18
슬레이트	Slate	2 737	619	461	572	700	128	78	89	63	27
슬라브(~기)	Slab	3 215	66	122	577	1 265	283	173	194	298	237
합판	Tinplate	326	138	81	48	35	9	3	4	6	2
짚	Straw, etc	64	25	19	8	3	3	1	1	2	2
기타	Others	55	4	2	6	8	11	4	7	2	11

제 2 표 주택의 종류, 건축재료 및 건축연도별 주택 (계속)

Table 2. Housing Units by Type of Housing Units, Construction Materials Used and Year of Construction (continued)

시	부	건축재료 Construction materials	계 Total	건축연도 Year of construction							80	
				1950년 이전 Before	50~59	60~69	70~75	76	77	78		79
<b>시 부 Total for Sis</b>			139 027	25 699	16 171	25 894	32 698	7 819	6 095	9 743	9 150	4 958
(외벽재료) Construction materials used for outer wall												
나	적	벽돌, 흙벽돌	50 021	18 240	10 302	10 512	7 806	898	804	680	546	225
시	멘	트제철근콘크리트	14 040	599	858	2 744	4 989	1 299	1 007	1 234	821	487
촌	흙	벽돌	48 372	3 396	3 899	9 646	15 099	4 076	2 976	4 298	3 208	1 776
기	타	Others	19 040	160	247	1 456	4 051	1 438	1 239	3 472	4 535	2 442
			7 364	3 262	1 641	1 507	715	90	58	48	29	14
			190	36	24	29	38	18	11	11	9	14
(지붕재료) Construction materials used for roof												
기	슬	라이트	64 967	13 895	10 086	15 242	16 349	2 660	2 027	3 128	1 147	433
슬	라	브(~기와)	35 170	10 175	5 923	7 146	7 481	1 308	1 075	914	795	353
합	관	대	36 698	313	595	3 279	8 746	3 803	2 964	5 680	7 170	4 148
관	대	타	913	437	209	121	77	22	14	9	20	5
기			1 087	836	139	77	18	7	-	1	6	3
			192	43	20	29	27	19	15	11	12	16
<b>단 독 주 택 Detached dwelling</b>			122 384	23 861	16 081	24 356	30 162	7 053	5 634	6 661	5 524	3 052
(외벽재료) Construction materials used for outer wall												
나	적	벽돌, 흙벽돌	47 735	16 936	9 837	10 235	7 635	876	795	671	532	218
시	멘	트제철근콘크리트	13 646	539	800	2 651	4 892	1 286	996	1 200	808	474
촌	흙	벽돌	45 316	3 037	3 030	9 146	14 481	3 895	2 896	3 647	2 765	1 619
기	타	Others	8 319	129	174	815	2 422	901	882	1 089	1 186	722
			7 236	3 192	1 621	1 486	702	88	58	48	28	13
			132	29	19	23	30	7	7	6	5	6
(지붕재료) Construction materials used for roof												
기	슬	라이트	62 500	12 742	9 807	14 948	16 191	2 602	2 014	2 636	1 137	423
슬	라	브(~기와)	33 197	9 591	5 467	6 806	7 088	1 258	1 045	860	756	326
합	관	대	24 659	257	475	2 398	6 775	3 162	2 552	3 148	3 600	2 292
관	대	타	796	394	174	106	67	16	12	8	16	3
기			1 078	836	139	75	18	4	-	-	4	2
			154	41	19	23	23	11	11	9	11	6
<b>아 파 트 Apartment</b>			8 740	-	-	360	740	427	233	2 228	3 159	1 593
(외벽재료) Construction materials used for outer wall												
나	적	벽돌, 흙벽돌	-	-	-	-	-	-	-	-	-	-
시	멘	트제철근콘크리트	-	-	-	-	-	-	-	-	-	-
촌	흙	벽돌	-	-	-	-	-	-	-	-	-	-
기	타	Others	8 740	-	-	360	740	427	233	2 228	3 159	1 593
			-	-	-	-	-	-	-	-	-	-
(지붕재료) Construction materials used for roof												
기	슬	라이트	-	-	-	-	-	-	-	-	-	-
슬	라	브(~기와)	8 740	-	-	360	740	427	233	2 228	3 159	1 593
합	관	대	-	-	-	-	-	-	-	-	-	-
관	대	타	-	-	-	-	-	-	-	-	-	-
기			-	-	-	-	-	-	-	-	-	-
<b>연 립 주 택 Town house</b>			2 349	597	245	80	277	62	43	676	224	145
(외벽재료) Construction materials used for outer wall												
나	적	벽돌, 흙벽돌	509	327	137	35	4	6	-	-	-	-
시	멘	트제철근콘크리트	81	15	2	4	3	-	9	28	9	11
촌	흙	벽돌	1 274	226	91	24	71	52	4	565	133	108
기	타	Others	456	3	12	17	199	4	30	83	82	26
			29	26	3	-	-	-	-	-	-	-
			-	-	-	-	-	-	-	-	-	-
(지붕재료) Construction materials used for roof												
기	슬	라이트	968	354	41	37	5	42	-	484	2	3
슬	라	브(~기와)	509	234	180	18	56	-	4	4	1	12
합	관	대	869	7	24	24	216	20	39	188	221	130
관	대	타	1	1	-	-	-	-	-	-	-	-
기			2	1	-	1	-	-	-	-	-	-
<b>비거주용건물내주택 Dwelling units in the building not intended for human habitation</b>			5 554	1 241	645	1 098	1 519	277	185	178	243	168
(외벽재료) Construction materials used for roof												
나	적	벽돌, 흙벽돌	1 777	985	328	242	167	16	9	9	14	7
시	멘	트제철근콘크리트	313	45	56	89	94	13	2	6	6	2
촌	흙	벽돌	1 782	131	178	476	547	129	76	86	110	49
기	타	Others	1 525	29	61	264	690	106	94	72	108	101
			99	44	17	21	13	2	-	-	1	1
			58	7	5	6	8	11	4	5	4	8
(지붕재료) Construction materials used for outer wall												
기	슬	라이트	1 499	799	238	257	153	14	13	8	8	7
슬	라	브(~기와)	1 464	350	276	322	337	50	24	50	38	15
합	관	대	2 430	49	96	497	1 015	194	140	116	190	133
관	대	타	116	42	34	15	10	6	2	1	4	2
기			9	-	-	2	-	3	-	1	2	1
			36	1	1	5	4	8	4	2	1	10

# 제 2 표 주택의 종류, 건축재료 및 건축연도별 주택 (계속)

Table 2. Housing Units by Type of Housing Units, Construction Materials Used and Year of Construction (continued)

건축재료 Construction materials	계 Total	건축연도 Year of construction								
		1950년이전 Before	50~59	60~69	70~75	76	77	78	79	80
<b>읍 부 Total for Eubs</b>	<b>79 842</b>	<b>33 701</b>	<b>13 300</b>	<b>10 177</b>	<b>11 305</b>	<b>3 352</b>	<b>2 290</b>	<b>2 241</b>	<b>2 227</b>	<b>1 249</b>
(외벽재료) Construction materials used for outer wall										
나 적 벽 활, 무 Wood	51 291	27 890	9 826	5 695	4 658	1 139	728	651	465	239
시 멘 트 제 품, 활 Brick or stone	2 932	467	236	369	734	363	229	202	211	121
철 근 콘 크 리 트, 활 Cement bricks	15 888	1 268	1 335	2 968	4 734	1 496	1 138	1 120	1 200	629
흙, 흙 벽 활 Ferror-concrete	2 216	45	70	278	678	218	138	219	327	243
기 타 Others	7 450	4 008	1 325	857	495	127	55	46	22	15
(지붕재료) Construction materials used for roof										
기 슬 레 이 트, 와 Roofing tile	35 140	12 946	6 327	4 792	5 254	1 880	1 330	1 259	1 163	489
슬 라 브 (~기 와), 슬 라 트 Slate	30 328	13 837	5 427	4 077	4 437	935	589	445	351	230
합 판, 석 Tinplate	4 411	139	124	460	1 191	456	338	501	693	509
짚, 갈 대 Straw, etc	5 248	3 200	964	596	337	58	29	31	18	15
기 타 Others	4 609	3 526	732	240	84	17	3	3	1	3
<b>단 독 주 택 Detached dwelling</b>	<b>78 180</b>	<b>33 214</b>	<b>13 094</b>	<b>9 913</b>	<b>10 939</b>	<b>3 252</b>	<b>2 261</b>	<b>2 172</b>	<b>2 130</b>	<b>1 205</b>
(외벽재료) Construction materials used for outer wall										
나 적 벽 활, 무 Wood	50 615	27 534	9 689	5 615	4 585	1 131	723	642	459	237
시 멘 트 제 품, 활 Brick or stone	2 827	394	229	361	727	359	227	199	210	121
철 근 콘 크 리 트, 활 Cement bricks	15 376	1 224	1 291	2 822	4 591	1 444	1 126	1 093	1 165	620
흙, 흙 벽 활 Ferror-concrete	1 879	39	57	253	540	186	130	191	272	211
기 타 Others	7 422	4 000	1 820	852	490	125	54	45	22	14
(지붕재료) Construction materials used for roof										
기 슬 레 이 트, 와 Roofing tile	34 570	12 698	5 944	4 662	5 176	1 870	1 322	1 254	1 157	487
슬 라 브 (~기 와), 슬 라 트 Slate	29 834	13 671	5 344	3 993	4 342	906	579	432	337	230
합 판, 석 Tinplate	3 922	130	106	418	1 003	400	328	451	617	469
짚, 갈 대 Straw, etc	5 148	3 137	943	588	333	56	28	31	17	15
기 타 Others	4 605	3 525	731	240	83	17	3	3	1	2
<b>아 파 트 Apartment</b>	<b>74</b>	<b>-</b>	<b>-</b>	<b>-</b>	<b>74</b>	<b>-</b>	<b>-</b>	<b>-</b>	<b>-</b>	<b>-</b>
(외벽재료) Construction materials used for outer wall										
나 적 벽 활, 무 Wood	-	-	-	-	-	-	-	-	-	-
시 멘 트 제 품, 활 Brick or stone	-	-	-	-	-	-	-	-	-	-
철 근 콘 크 리 트, 활 Cement bricks	74	-	-	-	74	-	-	-	-	-
흙, 흙 벽 활 Ferror-concrete	-	-	-	-	-	-	-	-	-	-
기 타 Others	-	-	-	-	-	-	-	-	-	-
(지붕재료) Construction materials used for roof										
기 슬 레 이 트, 와 Roofing tile	-	-	-	-	-	-	-	-	-	-
슬 라 브 (~기 와), 슬 라 트 Slate	74	-	-	-	74	-	-	-	-	-
합 판, 석 Tinplate	-	-	-	-	-	-	-	-	-	-
짚, 갈 대 Straw, etc	-	-	-	-	-	-	-	-	-	-
기 타 Others	-	-	-	-	-	-	-	-	-	-
<b>연 립 주 택 Town house</b>	<b>234</b>	<b>109</b>	<b>8</b>	<b>72</b>	<b>19</b>	<b>10</b>	<b>-</b>	<b>5</b>	<b>11</b>	<b>-</b>
(외벽재료) Construction materials used for outer wall										
나 적 벽 활, 무 Wood	51	37	8	1	5	-	-	-	-	-
시 멘 트 제 품, 활 Brick or stone	72	67	-	5	-	-	-	-	-	-
철 근 콘 크 리 트, 활 Cement bricks	94	4	-	64	13	8	-	5	-	-
흙, 흙 벽 활 Ferror-concrete	12	-	-	-	-	1	-	-	11	-
기 타 Others	5	1	-	2	1	1	-	-	-	-
(지붕재료) Construction materials used for roof										
기 슬 레 이 트, 와 Roofing tile	153	81	1	62	8	1	-	-	-	-
슬 라 브 (~기 와), 슬 라 트 Slate	40	20	7	7	6	-	-	-	-	-
합 판, 석 Tinplate	31	-	-	2	4	9	-	5	11	-
짚, 갈 대 Straw, etc	10	8	-	1	1	-	-	-	-	-
기 타 Others	-	-	-	-	-	-	-	-	-	-
<b>비 거주용 건물내의 주택 Dwelling units in the building not intended for human habitation</b>	<b>1 354</b>	<b>378</b>	<b>198</b>	<b>192</b>	<b>273</b>	<b>90</b>	<b>29</b>	<b>64</b>	<b>86</b>	<b>44</b>
(외벽재료) Construction materials used for roof										
나 적 벽 활, 무 Wood	625	319	129	79	68	8	5	9	6	2
시 멘 트 제 품, 활 Brick or stone	33	6	7	3	7	4	2	3	1	-
철 근 콘 크 리 트, 활 Cement bricks	418	40	44	82	130	44	12	22	35	9
흙, 흙 벽 활 Ferror-concrete	251	6	13	25	64	31	8	28	44	32
기 타 Others	23	7	5	3	4	1	1	1	-	1
(지붕재료) Construction materials used for outer wall										
기 슬 레 이 트, 와 Roofing tile	417	167	82	68	70	9	8	5	6	2
슬 라 브 (~기 와), 슬 라 트 Slate	454	146	76	77	89	29	10	13	14	-
합 판, 석 Tinplate	384	9	18	40	110	47	10	45	65	40
짚, 갈 대 Straw, etc	90	55	21	7	3	2	1	-	1	-
기 타 Others	4	1	1	-	1	-	-	-	-	1

제 2 표 주택의 종류, 건축재료 및 건축연도별 주택 (계속)

Table 2. Housing Units by Type of Housing Units, Construction Materials Used and Year of Construction (continued)

건축재료 Construction materials	계 Total	건축연도 Year of construction								
		1950년이전 Before	50~59	60~69	70~75	76	77	78	79	80
<b>면 부 Total for Myeons</b> .....	<b>391 205</b>	<b>173 274</b>	<b>85 780</b>	<b>51 148</b>	<b>41 397</b>	<b>10 874</b>	<b>8 469</b>	<b>8 667</b>	<b>7 568</b>	<b>4 028</b>
(외벽재료) Construction materials used for outer wall										
나 석벽돌, 무돌 시멘트제품 천근콘크리트 흙, 흙벽돌 기 타	296 105 5 968 47 768 4 546 36 227	149 522 847 2 951 154 19 536	72 667 721 3 633 95 8 495	36 361 1 046 8 174 212 5 288	22 759 1 518 14 494 540 2 043	5 319 579 4 354 222 387	3 413 340 3 748 748 207	3 061 393 4 706 381 116	1 862 303 3 761 1 543 95	1 141 221 1 947 651 60
(지붕재료) Construction materials used for roof										
기 슬레이트 슬라브(~기)와 합판, 짚 기 타	131 250 163 959 8 481 38 459 48 517	46 821 72 657 294 18 212 34 995	30 170 37 357 225 9 520 8 419	17 457 23 266 635 6 092 3 657	16 000 19 427 1 457 3 261 1 218	5 308 4 202 612 620 119	4 323 2 728 1 068 300 45	5 511 1 970 930 230 20	3 805 1 403 2 178 163 13	1 855 949 1 082 101 31
<b>단 독 주 택 Detached dwelling</b> .....	<b>386 747</b>	<b>172 920</b>	<b>85 493</b>	<b>50 738</b>	<b>40 781</b>	<b>10 747</b>	<b>7 692</b>	<b>8 375</b>	<b>6 373</b>	<b>3 628</b>
(외벽재료) Construction materials used for outer wall										
나 석벽돌, 무돌 시멘트제품 천근콘크리트 흙, 흙벽돌 기 타	295 358 5 854 46 648 2 117 36 155	149 246 832 2 915 152 19 513	72 503 708 3 547 92 8 477	36 210 1 027 7 965 199 5 271	22 684 1 480 14 120 424 2 034	5 307 570 4 279 193 385	3 401 336 3 562 174 207	3 053 390 4 628 185 114	1 856 296 3 716 406 95	1 138 215 1 916 292 59
(지붕재료) Construction materials used for roof										
기 슬레이트 슬라브(~기)와 합판, 짚 기 타	130 708 162 857 5 859 38 372 48 466	46 673 72 532 286 18 166 34 971	30 071 37 222 217 9 494 8 401	17 354 23 046 592 6 065 3 651	15 921 19 109 1 267 3 238 1 216	5 289 4 149 558 619 119	4 310 2 552 481 300 44	5 465 1 941 720 227 20	3 780 1 390 1 023 162 13	1 845 926 715 101 31
<b>아 파 트 Apartment</b> .....	<b>1 904</b>	-	-	-	-	-	<b>435</b>	<b>112</b>	<b>1 063</b>	<b>294</b>
(외벽재료) Construction materials used for outer wall										
나 석벽돌, 무돌 시멘트제품 천근콘크리트 흙, 흙벽돌 기 타	- - - 1 904 -	- - - - -	- - - - -	- - - - -	- - - - -	- - - - -	- - - 435 -	- - - 112 -	- - - 1 063 -	- - - 294 -
(지붕재료) Construction materials used for roof										
기 슬레이트 슬라브(~기)와 합판, 짚 기 타	- 1 904 - - -	- - - - -	- - - - -	- - - - -	- - - - -	- - - - -	- - - - -	- 435 - - -	- 112 - - -	- 1 063 - - -
<b>연 립 주 택 Town house</b> .....	<b>667</b>	<b>7</b>	<b>35</b>	<b>68</b>	<b>100</b>	<b>18</b>	<b>264</b>	<b>93</b>	<b>61</b>	<b>21</b>
(외벽재료) Construction materials used for outer wall										
나 석벽돌, 무돌 시멘트제품 천근콘크리트 흙, 흙벽돌 기 타	17 21 315 307 7	6 1 31 - -	- 4 31 - -	11 1 49 39 7	- 14 39 47 -	- - 6 12 -	- 1 134 129 -	- - 30 63 -	- - 14 47 -	- - 12 9 -
(지붕재료) Construction materials used for roof										
기 슬레이트 슬라브(~기)와 합판, 짚 기 타	60 283 317 7 -	- 2 - 5 -	9 26 - - -	7 57 3 1 -	5 44 50 1 -	2 4 12 - -	1 134 129 - -	25 3 65 - -	10 2 49 - -	1 11 9 - -
<b>비거주용건물내의주택 Dwelling units in the building not intended for human habitation</b> .....	<b>1 887</b>	<b>347</b>	<b>252</b>	<b>342</b>	<b>516</b>	<b>109</b>	<b>78</b>	<b>97</b>	<b>71</b>	<b>85</b>
(외벽재료) Construction materials used for roof										
나 석벽돌, 무돌 시멘트제품 천근콘크리트 흙, 흙벽돌 기 타	690 93 805 218 65	270 14 36 2 23	164 9 55 3 18	140 18 160 13 10	75 24 335 69 9	12 9 69 17 2	12 3 52 10 2	8 3 48 21 2	6 7 31 27 -	3 6 19 56 1
(외벽재료) Construction materials used for outer wall										
나 석벽돌, 무돌 시멘트제품 천근콘크리트 흙, 흙벽돌 기 타	482 819 401 120 51	148 123 8 24 24	90 109 8 26 18	96 173 40 26 6	74 274 140 22 2	17 49 42 1 -	12 42 23 3 1	21 26 33 - -	15 11 43 1 -	9 12 64 - -





## 제 2 표 주택의 종류, 건축재료 및 건축연도별 주택 (계속)

Table 2. Housing Units by Type of Housing Units, Construction Materials Used and Year of Construction (continued)

건 축 재 료 Construction materials	계 Total	건 축 연 도 Year of construction								
		1950년이전 Before	50-59	60-69	70-75	76	77	78	79	80
<b>동 구 Dong Gu</b>	22 221	4 280	3 738	5 202	6 164	1 087	512	546	428	264
(외벽재료) Construction materials used for outer wall										
나 적 벽 돌 무 Wood	10 112	3 100	2 352	2 687	1 664	54	18	21	10	6
시 멘 트 제 품 Brick or stone	2 894	131	187	707	1 268	263	94	103	85	50
철 근 콘 크 리 트 Cement bricks	5 737	448	484	1 203	2 291	547	268	222	154	120
흙 벽 돌 Ferror-concrete	2 020	49	81	282	813	212	129	199	178	77
기 타 Earth or earth bricks	1 432	546	431	320	124	8	1	-	-	2
	26	6	3	3	4	3	2	1	1	3
(지붕재료) Construction materials used for roof										
기 슬 레 이 트 와 Roofing tile	15 970	3 335	3 314	4 274	4 140	480	207	142	52	26
슬라브(~기와) Slate	1 591	721	243	272	249	44	11	23	15	13
합판 석 Tiplate	4 444	81	158	644	1 759	557	288	380	357	220
짚 갈 대 Straw, etc	111	66	15	8	13	4	3	1	1	-
기 타 Others	79	71	6	1	-	-	-	-	1	-
	26	6	2	3	3	2	3	-	2	5
<b>단 독 주 택 Detached dwelling</b>	20 015	3 736	3 515	4 798	5 643	972	469	398	306	188
(외벽재료) Construction materials used for outer wall										
나 적 벽 돌 무 Wood	9 505	2 753	2 435	2 600	1 619	47	17	18	10	6
시 멘 트 제 품 Brick or stone	2 763	101	172	667	1 238	259	93	102	75	56
철 근 콘 크 리 트 Cement bricks	5 194	310	434	1 068	2 173	525	256	216	138	74
흙 벽 돌 Ferror-concrete	1 132	33	46	137	488	133	102	62	82	49
기 타 Earth or earth bricks	1 403	533	426	313	121	7	1	-	-	2
	18	6	2	3	4	1	-	-	1	1
(지붕재료) Construction materials used for roof										
기 슬 레 이 트 와 Roofing tile	15 381	3 073	3 174	4 155	4 084	470	206	142	52	25
슬라브(~기와) Slate	1 222	481	216	223	216	36	9	19	11	11
합판 석 Tiplate	3 234	55	106	401	1 332	462	251	237	240	150
짚 갈 대 Straw, etc	81	50	11	7	8	2	2	-	1	-
기 타 Others	78	71	6	1	-	-	-	-	-	-
	19	6	2	1	3	2	1	-	2	2
<b>아 파 트 Apartment</b>	402	-	-	54	119	45	-	108	76	-
(외벽재료) Construction materials used for outer wall										
나 적 벽 돌 무 Wood	-	-	-	-	-	-	-	-	-	-
시 멘 트 제 품 Brick or stone	-	-	-	-	-	-	-	-	-	-
철 근 콘 크 리 트 Cement bricks	-	-	-	-	-	-	-	-	-	-
흙 벽 돌 Ferror-concrete	402	-	-	54	119	45	-	108	76	-
기 타 Earth or earth bricks	-	-	-	-	-	-	-	-	-	-
(지붕재료) Construction materials used for roof										
기 슬 레 이 트 와 Roofing tile	-	-	-	-	-	-	-	-	-	-
슬라브(~기와) Slate	402	-	-	54	119	45	-	108	76	-
합판 석 Tiplate	-	-	-	-	-	-	-	-	-	-
짚 갈 대 Straw, etc	-	-	-	-	-	-	-	-	-	-
기 타 Others	-	-	-	-	-	-	-	-	-	-
<b>연 립 주 택 Town house</b>	150	90	-	-	-	-	6	10	7	37
(외벽재료) Construction materials used for outer wall										
나 적 벽 돌 무 Wood	-	-	-	-	-	-	-	-	-	-
시 멘 트 제 품 Brick or stone	8	1	-	-	-	-	-	-	7	-
철 근 콘 크 리 트 Cement bricks	120	89	-	-	-	-	-	-	-	31
흙 벽 돌 Ferror-concrete	22	-	-	-	-	-	6	10	-	6
기 타 Earth or earth bricks	-	-	-	-	-	-	-	-	-	-
(지붕재료) Construction materials used for roof										
기 슬 레 이 트 와 Roofing tile	2	2	-	-	-	-	-	-	-	-
슬라브(~기와) Slate	88	88	-	-	-	-	-	-	-	-
합판 석 Tiplate	60	-	-	-	-	-	6	10	7	37
짚 갈 대 Straw, etc	-	-	-	-	-	-	-	-	-	-
기 타 Others	-	-	-	-	-	-	-	-	-	-
<b>비거주용건물내의주택 Dwelling units in the building not intended for human habitation</b>	1 654	454	223	360	402	70	37	30	39	39
(외벽재료) Construction materials used for roof										
나 적 벽 돌 무 Wood	607	347	117	87	45	7	1	3	-	-
시 멘 트 제 품 Brick or stone	123	29	15	40	30	4	1	1	3	-
철 근 콘 크 리 트 Cement bricks	423	49	50	135	118	22	12	6	16	15
흙 벽 돌 Ferror-concrete	464	16	35	91	206	34	21	19	20	22
기 타 Earth or earth bricks	29	13	5	7	3	1	-	-	-	-
	8	-	1	-	-	2	2	1	-	2
(지붕재료) Construction materials used for outer wall										
기 슬 레 이 트 와 Roofing tile	587	260	140	119	56	10	1	-	-	1
슬라브(~기와) Slate	281	152	27	49	33	8	2	4	4	2
합판 석 Tiplate	748	26	52	189	308	50	31	25	34	33
짚 갈 대 Straw, etc	30	16	6	1	5	2	1	1	-	-
기 타 Others	1	-	-	-	-	-	-	-	1	-
	7	-	-	2	-	-	2	-	-	3

제 2 표 주택의 종류, 건축재료 및 건축연도별 주택 (계속)

Table 2. Housing Units by Type of Housing Units, Construction Materials Used and Year of Construction (continued)

건축재료 Construction materials	계 Total	건축연도 Year of construction								
		1950년이전 Before	50~59	60~69	70~75	76	77	78	79	80
<b>서 구 Seo Gu</b>	<b>30 233</b>	<b>3 199</b>	<b>3 233</b>	<b>5 643</b>	<b>7 291</b>	<b>2 444</b>	<b>1 495</b>	<b>3 055</b>	<b>2 360</b>	<b>1 513</b>
(외벽재료) Construction materials used for outer wall										
나 적 벽 돌, 흙, 흙 벽 타 기	7 969	2 282	1 954	2 287	1 236	81	33	30	30	36
시멘트제 흙 벽 타 기	4 156	72	205	961	1 506	477	291	262	212	169
철근콘크리트 흙 벽 타 기	11 594	523	727	1 744	3 380	1 447	834	1 360	947	632
흙, 흙 벽 타 기	5 305	12	36	280	1 012	413	332	1 389	1 161	670
기타	1 143	306	301	357	142	17	4	9	5	2
	66	4	9	14	15	4	1	5	5	4
(지붕재료) Construction materials used for roof										
기타	16 320	2 515	2 631	4 381	4 418	790	438	867	181	99
슬레이트	2 245	515	429	457	461	151	60	58	57	57
슬라브(~기와)	11 408	45	127	774	2 393	1 487	992	2 125	2 115	1 350
합판	44	12	6	9	10	2	-	-	2	3
짚, 갈대	170	110	35	17	2	5	-	1	-	-
기타	46	2	5	5	7	9	5	4	5	4
<b>단독주택 Detached dwelling</b>	<b>26 056</b>	<b>3 039</b>	<b>3 172</b>	<b>5 379</b>	<b>6 618</b>	<b>2 265</b>	<b>1 349</b>	<b>1 873</b>	<b>1 405</b>	<b>956</b>
(외벽재료) Construction materials used for outer wall										
나 적 벽 돌, 흙, 흙 벽 타 기	7 743	2 149	1 911	2 254	1 222	81	32	29	29	36
시멘트제 흙 벽 타 기	4 110	70	203	949	1 490	474	290	261	212	161
철근콘크리트 흙 벽 타 기	11 227	505	721	1 685	3 268	1 413	823	1 339	897	575
흙, 흙 벽 타 기	1 816	11	33	130	442	276	199	234	261	180
기타	1 124	304	297	351	136	17	4	9	4	2
	36	-	7	10	10	4	1	1	2	1
(지붕재료) Construction materials used for roof										
기타	16 048	2 383	2 610	4 318	4 372	789	437	864	179	96
슬레이트	2 074	491	397	432	399	142	59	48	51	55
슬라브(~기와)	7 690	41	121	599	1 829	1 323	843	959	1 168	803
합판	40	12	5	8	10	2	-	-	2	1
짚, 갈대	167	110	35	17	2	3	-	-	-	-
기타	37	2	4	5	6	6	5	3	5	1
<b>아파트 Apartment</b>	<b>3 071</b>	<b>-</b>	<b>-</b>	<b>136</b>	<b>303</b>	<b>121</b>	<b>108</b>	<b>1 090</b>	<b>857</b>	<b>456</b>
(외벽재료) Construction materials used for outer wall										
나 적 벽 돌, 흙, 흙 벽 타 기	-	-	-	-	-	-	-	-	-	-
시멘트제 흙 벽 타 기	-	-	-	-	-	-	-	-	-	-
철근콘크리트 흙 벽 타 기	3 071	-	-	136	303	121	108	1 090	857	456
흙, 흙 벽 타 기	-	-	-	-	-	-	-	-	-	-
기타	-	-	-	-	-	-	-	-	-	-
(지붕재료) Construction materials used for roof										
기타	-	-	-	-	-	-	-	-	-	-
슬레이트	-	-	-	-	-	-	-	-	-	-
슬라브(~기와)	3 071	-	-	136	303	121	108	1 090	857	456
합판	-	-	-	-	-	-	-	-	-	-
짚, 갈대	-	-	-	-	-	-	-	-	-	-
기타	-	-	-	-	-	-	-	-	-	-
<b>연립주택 Town house</b>	<b>477</b>	<b>52</b>	<b>-</b>	<b>11</b>	<b>184</b>	<b>12</b>	<b>20</b>	<b>57</b>	<b>63</b>	<b>78</b>
(외벽재료) Construction materials used for outer wall										
나 적 벽 돌, 흙, 흙 벽 타 기	55	44	-	10	1	-	-	-	-	-
시멘트제 흙 벽 타 기	9	-	-	1	-	-	-	-	-	-
철근콘크리트 흙 벽 타 기	126	8	-	-	23	9	-	-	36	50
흙, 흙 벽 타 기	287	-	-	-	160	3	20	57	27	20
기타	-	-	-	-	-	-	-	-	-	-
(지붕재료) Construction materials used for roof										
기타	56	40	-	11	2	-	-	-	-	3
슬레이트	36	12	-	-	23	-	-	-	-	1
슬라브(~기와)	385	-	-	136	159	12	20	57	63	74
합판	-	-	-	-	-	-	-	-	-	-
짚, 갈대	-	-	-	-	-	-	-	-	-	-
기타	-	-	-	-	-	-	-	-	-	-
<b>비거주용건물내의주택 Dwelling units in the building not intended for human habitation</b>	<b>629</b>	<b>108</b>	<b>61</b>	<b>117</b>	<b>186</b>	<b>46</b>	<b>18</b>	<b>35</b>	<b>35</b>	<b>23</b>
(외벽재료) Construction materials used for roof										
나 적 벽 돌, 흙, 흙 벽 타 기	171	89	43	23	13	-	1	1	1	-
시멘트제 흙 벽 타 기	37	2	3	11	16	3	1	1	-	-
철근콘크리트 흙 벽 타 기	241	10	6	59	89	25	11	21	14	6
흙, 흙 벽 타 기	131	1	3	14	57	13	5	8	16	14
기타	19	2	4	6	6	-	-	-	1	-
	30	4	2	4	5	5	-	4	3	3
(외벽재료) Construction materials used for outer wall										
기타	216	92	21	52	44	1	1	3	2	-
슬레이트	135	12	32	25	39	9	1	10	6	1
슬라브(~기와)	262	4	6	39	102	31	16	20	27	17
합판	4	-	1	1	-	-	-	-	-	2
짚, 갈대	3	-	-	-	-	2	-	1	-	-
기타	9	-	1	-	1	3	-	1	-	3

## 제 2 표 주택의 종류, 건축재료 및 건축연도별 주택 (계속)

Table 2. Housing Units by Type of Housing Units, Construction Materials Used and Year of Construction (continued)

구분 Construction materials	계 Total	건축연도 Year of construction									
		1950년 이전 Before	50~59	60~69	70~75	76	77	78	79	80	
<b>부구 Bug Gu</b>	24 619	3 791	2 034	4 033	5 678	1 419	1 496	1 589	2 962	1 617	
(외벽재료) Construction materials used for outer wall											
나치벽돌, 시멘트제철근콘크리트흙흙벽돌기 Wood Brick or stone Cement bricks Ferror-concrete Earth or earth bricks Others	8 046 3 325 7 853 4 405 959 31	2 956 46 303 10 469 2	1 384 100 378 17 153 2	2 039 584 1 093 135 180 2	1 365 1 187 2 518 466 135 7	124 340 714 228 2 3	62 437 621 359 10 7	64 320 768 432 4 1	41 187 971 1 757 4 2	11 116 482 1 001 2 5	
(지붕재료) Construction materials used for roof											
기슬레이트슬라브(~기)와함철기 Roofing tile Slate Slab Tinplate Straw, etc Others	12 241 3 013 8 898 106 321 40	2 023 1 403 39 51 270 5	1 519 421 65 7 22 -	3 186 427 383 11 20 6	3 805 432 1 415 16 5 5	499 87 817 9 1 6	493 79 1 128 15 -	385 71 2 641 2 -	256 53 2 641 5 -	75 40 1 495 2 1 4	
<b>단독주택 Detached dwelling</b>	21 225	3 768	1 973	3 927	5 401	1 326	1 335	1 397	1 356	742	
(외벽재료) Construction materials used for outer wall											
나치벽돌, 시멘트제철근콘크리트흙흙벽돌기 Wood Brick or stone Cement bricks Ferror-concrete Earth or earth bricks Others	7 925 3 252 7 467 1 618 944 19	2 946 45 302 10 462 2	1 341 97 369 14 150 2	2 005 572 1 056 116 177 1	1 352 1 169 2 407 334 135 4	115 344 676 190 1 -	60 428 596 236 10 5	60 299 730 303 4 1	36 184 880 251 4 1	10 113 451 164 1 3	
(지붕재료) Construction materials used for roof											
기슬레이트슬라브(~기)와함철기 Roofing tile Slate Slab Tinplate Straw, etc Others	12 100 2 852 5 836 96 317 24	2 009 1 395 38 51 270 5	1 474 409 62 6 22 -	3 152 396 346 11 19 3	3 779 375 1 225 14 5 3	464 77 751 7 -	488 71 770 2 -	382 56 955 2 -	252 45 1 053 1 -	75 28 636 2 1 1	
<b>아파트 Apartment</b>	2 585	-	-	-	50	19	101	116	1 469	830	
(외벽재료) Construction materials used for outer wall											
나치벽돌, 시멘트제철근콘크리트흙흙벽돌기 Wood Brick or stone Cement bricks Ferror-concrete Earth or earth bricks Others	- - - 2 585 - -	- - - - - -	- - - - - -	- - - - - -	- - - 50 - -	- - - 19 - -	- - - 101 - -	- - - 116 - -	- - - 1 469 - -	- - - 830 - -	
(지붕재료) Construction materials used for roof											
기슬레이트슬라브(~기)와함철기 Roofing tile Slate Slab Tinplate Straw, etc Others	- - 2 585 - - -	- - - - - -	- - - - - -	- - - - - -	- - 50 - -	- - 19 - -	- - 101 - -	- - 116 - -	- - 1 469 - -	- - 830 - -	
<b>연립주택 Town house</b>	242	-	27	-	29	14	9	35	98	30	
(외벽재료) Construction materials used for outer wall											
나치벽돌, 시멘트제철근콘크리트흙흙벽돌기 Wood Brick or stone Cement bricks Ferror-concrete Earth or earth bricks Others	32 31 147 32 - -	- - - - - -	26 - - 1 - -	- - - - - -	- 1 22 6 - -	6 - 8 - - -	- 9 25 19 - -	- 17 18 22 - -	- 1 72 25 - -	- 3 27 - - -	
(지붕재료) Construction materials used for roof											
기슬레이트슬라브(~기)와함철기 Roofing tile Slate Slab Tinplate Straw, etc Others	34 26 182 10 4 16	- - - - - -	26 - 1 1 - -	- - - - - -	- 15 14 2 - 1 2	7 - 7 - - 3	- - 9 - - 2	- - 35 1 - 1	1 - 97 - 1 1	- 11 19 - 1 3	
<b>비거주용건물내의주택 Dwelling units in the building not intended for human habitation</b>	567	23	34	106	198	60	51	41	39	15	
(외벽재료) Construction materials used for roof											
나치벽돌, 시멘트제철근콘크리트흙흙벽돌기 Wood Brick or stone Cement bricks Ferror-concrete Earth or earth bricks Others	89 42 239 170 15 12	10 3 6 2 7 -	17 3 7 2 3 -	34 12 37 19 3 3	13 17 89 76 1 3	3 4 30 19 1 3	2 - 25 22 - 2	4 4 20 13 - -	5 2 19 12 - 1	1 2 4 7 1 2	
(외벽재료) Construction materials used for outer wall											
기슬레이트슬라브(~기)와함철기 Roofing tile Slate Slab Tinplate Straw, etc Others	107 135 295 10 4 16	14 8 1 1 - -	19 12 2 1 - -	34 31 37 126 1 3	26 42 40 2 - 2	3 10 40 2 1 4	5 8 35 1 - 2	3 15 22 - - 1	3 8 22 4 1 1	- 1 10 - 1 3	

## 제 2 표 주택의 종류, 건축재료 및 건축연도별 주택 (계속)

Table 2. Housing Units by Type of Housing Units, Construction Materials Used and Year of Construction (continued)

건축재료 Construction materials	계 Total	건축연도 Year of construction								
		1950년이전 Before	50~59	60~69	70~75	76	77	78	79	80
<b>목포시 Mogpo Si</b>	26 602	6 361	3 583	4 104	5 876	1 532	1 038	1 950	1 201	957
(외벽재료) Construction materials used for outer wall										
나치시천흙기										
목	11 654	4 462	2 031	1 483	2 021	412	414	411	328	132
벽돌	1 285	142	103	190	290	91	54	291	66	58
멘트제품	9 173	937	1 087	1 842	2 746	582	379	387	459	254
콘크리트	2 870	58	60	346	670	399	159	335	335	508
흙벽돌	1 554	751	299	240	145	46	31	24	13	5
타타	26	11	3	3	4	2	1	2	-	-
(지붕재료) Construction materials used for roof										
기슬합										
와	10 847	3 115	1 246	1 374	2 379	577	525	1 054	412	165
레이드	10 928	2 913	2 115	2 116	2 308	448	284	306	299	134
슬라브(기타)	4 393	83	128	565	1 167	504	227	585	484	650
합판	141	73	36	16	7	1	1	2	5	-
갈대	245	159	49	26	8	-	-	1	1	2
기타	48	18	9	7	7	2	1	3	-	1
<b>단독주택 Detached dwelling</b>	23 776	5 600	3 319	3 865	5 546	1 253	986	1 538	1 070	599
(외벽재료) Construction materials used for outer wall										
나치시천흙기										
목	10 834	3 815	1 893	1 442	1 999	411	411	410	327	126
벽돌	1 234	122	95	181	284	90	54	286	65	57
멘트제품	8 583	885	993	1 785	2 683	567	372	604	445	249
콘크리트	1 581	46	40	214	432	138	117	212	220	162
흙벽돌	1 522	723	296	240	144	46	31	24	13	5
타타	22	9	2	3	4	1	1	2	-	-
(지붕재료) Construction materials used for roof										
기슬합										
와	9 951	2 534	1 205	1 336	2 361	576	523	847	409	160
레이드	10 462	2 757	1 924	2 070	2 265	439	278	301	293	135
슬라브(기타)	2 941	66	98	412	900	236	183	385	362	301
합판	134	68	36	16	5	1	1	2	5	-
갈대	244	159	49	25	8	-	-	1	1	2
기타	44	16	9	6	7	1	1	3	-	1
<b>아파트 Apartment</b>	962	-	-	75	137	242	24	100	77	307
(외벽재료) Construction materials used for outer wall										
나치시천흙기										
목	-	-	-	-	-	-	-	-	-	-
벽돌	-	-	-	-	-	-	-	-	-	-
멘트제품	-	-	-	-	-	-	-	-	-	-
콘크리트	962	-	-	75	137	242	24	100	77	307
흙벽돌	-	-	-	-	-	-	-	-	-	-
타타	-	-	-	-	-	-	-	-	-	-
(지붕재료) Construction materials used for roof										
기슬합										
와	-	-	-	-	-	-	-	-	-	-
레이드	-	-	-	-	-	-	-	-	-	-
슬라브(기타)	962	-	-	75	137	242	24	100	77	307
합판	-	-	-	-	-	-	-	-	-	-
갈대	-	-	-	-	-	-	-	-	-	-
기타	-	-	-	-	-	-	-	-	-	-
<b>연립주택 Town house</b>	914	313	193	66	22	1	5	288	26	-
(외벽재료) Construction materials used for outer wall										
나치시천흙기										
목	383	250	109	24	-	-	-	-	-	-
벽돌	24	14	1	3	-	-	-	5	1	-
멘트제품	403	28	70	22	5	-	1	272	5	-
콘크리트	84	3	11	17	17	1	4	11	20	-
흙벽돌	20	18	2	-	-	-	-	-	-	-
타타	-	-	-	-	-	-	-	-	-	-
(지붕재료) Construction materials used for roof										
기슬합										
와	473	226	15	25	1	-	-	205	1	-
레이드	266	78	163	16	4	-	1	3	1	-
슬라브(기타)	172	7	15	24	17	1	4	80	24	-
합판	1	1	-	-	-	-	-	-	-	-
갈대	-	-	-	-	-	-	-	-	-	-
기타	2	1	-	1	-	-	-	-	-	-
<b>비거주용건물내의주택 Dwelling units in the building not intended for human habitation</b>	950	448	71	98	171	36	23	24	28	51
(외벽재료) Construction materials used for roof										
나치시천흙기										
목	477	397	29	17	22	1	3	1	1	6
벽돌	27	6	7	6	6	1	-	-	-	1
멘트제품	187	24	24	35	58	15	6	11	9	5
콘크리트	243	9	9	40	84	18	14	12	18	39
흙벽돌	12	10	1	-	1	-	-	-	-	-
타타	4	2	1	-	-	1	-	-	-	-
(지붕재료) Construction materials used for outer wall										
기슬합										
와	423	355	26	13	17	1	2	2	2	5
레이드	200	78	28	30	39	9	5	2	5	4
슬라브(기타)	318	10	17	54	113	25	16	20	21	42
합판	6	4	-	-	2	-	-	-	-	-
갈대	1	-	-	-	-	-	-	-	-	-
기타	2	1	-	1	-	1	-	-	-	-



제 2 표 주택의 종류, 건축재료 및 건축연도별 주택 (계속)

Table 2. Housing Units by Type of Housing Units, Construction Materials Used and Year of Construction (continued)

건축재료 Construction materials	계 Total	건축연도 Year of construction								
		1950년 이전 Before	50~59	60~69	70~75	76	77	78	79	80
<b>순천시 Suncheon Si</b>	15 290	4 554	1 864	2 850	2 794	528	622	699	1 090	289
(외벽재료) Construction materials used for outer wall										
나무 벽돌, 시멘트제 철근콘크리트 흙벽돌 타	7 913	3 505	1 283	1 245	1 180	195	235	132	106	32
무활판 Brick or stone	1 017	76	64	89	422	41	51	92	128	54
시멘트제 흙벽돌 Cement bricks	4 040	390	328	1 251	958	231	276	214	265	127
철근콘크리트 흙벽돌 Ferror-concrete	1 307	14	17	102	158	50	51	255	586	74
흙벽돌 Earth or earth bricks	999	562	169	163	72	11	9	6	5	2
타 Others	14	7	3	-	4	-	-	-	-	-
(지붕재료) Construction materials used for roof										
기와 슬래브(~기와) 합판, 기	7 312	1 903	964	1 831	1 524	253	346	216	214	64
와 Roofing tile	5 062	2 339	764	728	798	128	123	76	78	28
슬래브(~기와) 합판, 기	2 455	29	60	261	460	147	151	405	795	197
석 Tinplate	183	80	70	20	7	-	2	1	3	-
갈대 Straw, etc	244	205	26	10	3	-	-	-	-	-
타 Others	4	1	-	-	2	-	-	1	-	-
<b>단독주택 Detached dwelling</b>	14 096	4 480	1 812	2 758	2 612	499	605	489	557	278
(외벽재료) Construction materials used for outer wall										
나무 벽돌, 시멘트제 철근콘크리트 흙벽돌 타	7 764	3 460	1 263	1 223	1 122	193	235	132	104	32
무활판 Brick or stone	998	72	57	85	418	41	51	92	128	54
시멘트제 흙벽돌 Cement bricks	3 786	376	309	1 206	884	209	264	204	211	123
철근콘크리트 흙벽돌 Ferror-concrete	543	12	13	82	114	45	46	55	109	67
흙벽돌 Earth or earth bricks	993	560	168	162	70	11	9	6	5	2
타 Others	12	6	2	-	4	-	-	-	-	-
(지붕재료) Construction materials used for roof										
기와 슬래브(~기와) 합판, 기	7 215	1 862	946	1 800	1 518	252	344	215	214	63
와 Roofing tile	4 916	2 316	751	712	726	121	119	71	73	27
슬래브(~기와) 합판, 기	1 549	26	26	219	357	126	140	200	267	188
석 Tinplate	169	76	63	17	7	-	2	1	3	-
갈대 Straw, etc	244	205	26	10	3	-	-	-	-	-
타 Others	3	1	-	-	1	-	-	1	-	-
<b>아파트 Apartment</b>	652	-	-	-	-	-	-	199	453	-
(외벽재료) Construction materials used for outer wall										
나무 벽돌, 시멘트제 철근콘크리트 흙벽돌 타	-	-	-	-	-	-	-	-	-	-
무활판 Brick or stone	-	-	-	-	-	-	-	-	-	-
시멘트제 흙벽돌 Cement bricks	-	-	-	-	-	-	-	-	-	-
철근콘크리트 흙벽돌 Ferror-concrete	652	-	-	-	-	-	-	199	453	-
흙벽돌 Earth or earth bricks	-	-	-	-	-	-	-	-	-	-
타 Others	-	-	-	-	-	-	-	-	-	-
(지붕재료) Construction materials used for roof										
기와 슬래브(~기와) 합판, 기	-	-	-	-	-	-	-	-	-	-
와 Roofing tile	-	-	-	-	-	-	-	-	-	-
슬래브(~기와) 합판, 기	652	-	-	-	-	-	-	199	453	-
석 Tinplate	-	-	-	-	-	-	-	-	-	-
갈대 Straw, etc	-	-	-	-	-	-	-	-	-	-
타 Others	-	-	-	-	-	-	-	-	-	-
<b>연립주택 Town house</b>	33	-	8	-	5	-	-	-	20	-
(외벽재료) Construction materials used for outer wall										
나무 벽돌, 시멘트제 철근콘크리트 흙벽돌 타	1	-	-	-	1	-	-	-	-	-
무활판 Brick or stone	2	-	-	-	2	-	-	-	-	-
시멘트제 흙벽돌 Cement bricks	30	-	8	-	2	-	-	-	20	-
철근콘크리트 흙벽돌 Ferror-concrete	-	-	-	-	-	-	-	-	-	-
흙벽돌 Earth or earth bricks	-	-	-	-	-	-	-	-	-	-
타 Others	-	-	-	-	-	-	-	-	-	-
(지붕재료) Construction materials used for roof										
기와 슬래브(~기와) 합판, 기	1	-	-	-	1	-	-	-	-	-
와 Roofing tile	32	-	8	-	4	-	-	-	20	-
슬래브(~기와) 합판, 기	-	-	-	-	-	-	-	-	-	-
석 Tinplate	-	-	-	-	-	-	-	-	-	-
갈대 Straw, etc	-	-	-	-	-	-	-	-	-	-
타 Others	-	-	-	-	-	-	-	-	-	-
<b>비거주용건물내의주택 Dwelling units in the building not intended for human habitation</b>	509	68	44	92	177	29	17	11	60	11
(외벽재료) Construction materials used for roof										
나무 벽돌, 시멘트제 철근콘크리트 흙벽돌 타	148	45	20	22	57	2	-	-	2	-
무활판 Brick or stone	17	4	7	4	2	-	-	-	-	-
시멘트제 흙벽돌 Cement bricks	224	14	11	45	72	22	12	10	34	4
철근콘크리트 흙벽돌 Ferror-concrete	112	2	4	20	44	5	5	1	24	7
흙벽돌 Earth or earth bricks	6	2	1	1	2	-	-	-	-	-
타 Others	2	1	1	-	-	-	-	-	-	-
(지붕재료) Construction materials used for outer wall										
기와 슬래브(~기와) 합판, 기	96	38	18	31	5	1	2	-	-	1
와 Roofing tile	146	23	13	16	72	7	4	5	5	1
슬래브(~기와) 합판, 기	252	3	6	42	99	21	11	6	55	9
석 Tinplate	14	4	7	3	-	-	-	-	-	-
갈대 Straw, etc	-	-	-	-	-	-	-	-	-	-
타 Others	1	-	-	-	1	-	-	-	-	-













제 2 표 주택의 종류, 건축재료 및 건축연도별 주택 (계속)

Table 2. Housing Units by Type of Housing Units, Construction Materials Used and Year of Construction (continued)

건축재료 Construction materials	계 Total	건축연도 Year of construction								
		1950년 이전 Before	50~59	60~69	70~75	76	77	78	79	80
<b>여천군 Yecheon Gun</b>	18 095	7 401	3 849	2 628	2 245	576	414	371	385	226
(외벽재료) Construction materials used for outer wall										
나치벽돌, 흙벽돌 시멘트제품 철근콘크리트 흙벽돌 기타	13 231 427 2 966 171 1 292	6 521 118 178 12 569	3 188 40 206 6 409	1 797 48 554 18 210	1 117 103 898 41 83	207 46 293 19 11	144 21 231 13 4	101 22 235 12 1	104 22 220 34 5	52 7 151 16 -
(지붕재료) Construction materials used for roof										
기슬레이트 슬라브(~기와) 합판 짚 기타	3 397 10 808 451 1 619 1 790 30	1 426 3 764 27 896 1 277 11	780 2 355 19 366 317 12	425 1 784 54 216 145 4	311 1 672 115 98 47 2	101 417 45 12 -	92 272 38 11 1	91 213 58 9 -	112 210 57 6 -	59 121 38 5 3 -
<b>단독주택 Detached dwelling</b>	18 026	7 393	3 843	2 620	2 227	572	413	365	368	225
(외벽재료) Construction materials used for outer wall										
나치벽돌, 흙벽돌 시멘트제품 철근콘크리트 흙벽돌 기타	13 213 423 2 937 154 1 291	6 514 117 178 12 569	3 183 40 206 6 408	1 796 48 547 18 210	1 116 101 886 38 83	205 46 291 19 11	144 21 231 12 4	100 21 231 12 1	103 22 216 22 5	52 7 151 15 -
(지붕재료) Construction materials used for roof										
기슬레이트 슬라브(~기와) 합판 짚 기타	3 395 10 778 421 1 615 1 787 30	1 425 3 760 27 893 1 277 11	780 2 352 19 366 314 12	425 1 780 50 216 145 4	311 1 661 109 97 47 2	101 414 44 12 -	92 272 37 11 1	90 212 54 9 -	112 206 44 3 -	59 121 37 5 3 -
<b>아파트 Apartment</b>	12	-	-	-	-	-	-	-	12	-
(외벽재료) Construction materials used for outer wall										
나치벽돌, 흙벽돌 시멘트제품 철근콘크리트 흙벽돌 기타	- - - 12 -	- - - - -	- - - - -	- - - - -	- - - - -	- - - - -	- - - - -	- - - - -	- - - 12 -	- - - - -
(지붕재료) Construction materials used for roof										
기슬레이트 슬라브(~기와) 합판 짚 기타	- 12 - - -	- - - - -	- - - - -	- - - - -	- - - - -	- - - - -	- - - - -	- - - - -	- - - - -	- 12 - - -
<b>연립주택 Town house</b>	9	2	-	4	-	-	-	3	-	-
(외벽재료) Construction materials used for outer wall										
나치벽돌, 흙벽돌 시멘트제품 철근콘크리트 흙벽돌 기타	2 7 - - -	2 - - - -	- - - - -	- 4 - - -	- - - - -	- - - - -	- - - - -	- - 3 - -	- - - - -	- - - - -
(지붕재료) Construction materials used for roof										
기슬레이트 슬라브(~기와) 합판 짚 기타	- 5 2 - -	- - 2 - -	- - 2 - -	- - 3 - -	- - - - -	- - - - -	- - - - -	- - - - -	- - 2 - -	- - - - -
<b>비거주용 건물내의주택 Dwelling units in the building not intended for human habitation</b>	48	6	6	4	18	4	1	3	5	1
(외벽재료) Construction materials used for outer wall										
나치벽돌, 흙벽돌 시멘트제품 철근콘크리트 흙벽돌 기타	16 4 22 5 1	5 1 - - -	5 - - - 1	1 - 3 - -	1 2 12 3 -	2 - - - -	- - 2 1 -	- - 1 - -	1 - 4 - -	- - - 1 -
(지붕재료) Construction materials used for roof										
기슬레이트 슬라브(~기와) 합판 짚 기타	2 28 13 2 3	1 4 - 1 -	- 3 - - 3	- 3 1 - -	- 11 6 1 -	- 3 1 - -	- - 1 - -	1 - 2 - -	- 4 1 - -	- 1 - - -





## 제 2 표 주택의 종류, 건축재료 및 건축연도별 주택 (계속)

Table 2. Housing Units by Type of Housing Units, Construction Materials Used and Year of Construction (continued)

건축재료 Construction materials	계 Total	건축연도 Year of construction								
		1950년 이전 Before	50~59	60~69	70~75	76	77	78	79	80
<b>보성군 Boseong Gun</b>	24 024	10 841	4 744	2 796	2 791	980	493	546	580	259
(외벽재료) Construction materials used for outer wall										
나치벽돌, 흙벽돌 Wood Brick or stone	19 100	9 702	4 202	2 102	1 742	557	227	255	201	112
시멘트제품 Cement bricks	357	26	38	50	69	71	29	22	37	15
철근콘크리트 Ferror-concrete	2 457	159	157	394	742	252	210	201	242	110
흙, 흙벽돌 Earth or earth bricks	326	7	14	20	65	48	13	53	92	14
기타 Others	1 771	940	331	238	172	52	14	14	8	2
(지붕재료) Construction materials used for roof										
기와 Roofing tile	11 025	4 224	2 342	1 357	1 377	569	317	337	353	149
슬레이트 Slate	9 268	4 345	1 843	1 188	1 194	314	136	118	76	52
슬라브(~기와) Slab	579	17	29	34	126	77	32	78	148	38
합판 Tinplate	931	583	177	36	49	12	6	8	3	7
짚, 갈대 Straw, etc	2 207	1 664	352	130	44	7	-	4	-	6
기타 Others	14	8	1	1	1	1	-	1	-	1
<b>단독주택 Detached dwelling</b>	23 672	10 734	4 695	2 746	2 718	948	486	539	567	239
(외벽재료) Construction materials used for outer wall										
나치벽돌, 흙벽돌 Wood Brick or stone	18 933	9 605	4 168	2 034	1 727	556	227	254	200	112
시멘트제품 Cement bricks	351	26	38	50	67	70	27	21	37	15
철근콘크리트 Ferror-concrete	2 355	153	152	355	710	240	208	198	241	98
흙, 흙벽돌 Earth or earth bricks	256	5	6	17	42	31	10	-52	81	12
기타 Others	1 765	938	329	238	171	51	14	14	8	2
(지붕재료) Construction materials used for roof										
기와 Roofing tile	10 942	4 195	2 330	1 341	1 356	567	316	335	353	149
슬레이트 Slate	9 119	4 285	1 819	1 155	1 173	303	137	116	75	40
슬라브(~기와) Slab	484	14	19	27	95	54	27	76	136	36
합판 Tinplate	910	560	176	81	49	12	6	8	3	7
짚, 갈대 Straw, etc	2 205	1 664	350	130	44	7	-	4	-	6
기타 Others	12	8	1	1	1	-	-	-	-	1
<b>아파트 Apartment</b>	-	-	-	-	-	-	-	-	-	-
(외벽재료) Construction materials used for outer wall										
나치벽돌, 흙벽돌 Wood Brick or stone	-	-	-	-	-	-	-	-	-	-
시멘트제품 Cement bricks	-	-	-	-	-	-	-	-	-	-
철근콘크리트 Ferror-concrete	-	-	-	-	-	-	-	-	-	-
흙, 흙벽돌 Earth or earth bricks	-	-	-	-	-	-	-	-	-	-
기타 Others	-	-	-	-	-	-	-	-	-	-
(지붕재료) Construction materials used for roof										
기와 Roofing tile	-	-	-	-	-	-	-	-	-	-
슬레이트 Slate	-	-	-	-	-	-	-	-	-	-
슬라브(~기와) Slab	-	-	-	-	-	-	-	-	-	-
합판 Tinplate	-	-	-	-	-	-	-	-	-	-
짚, 갈대 Straw, etc	-	-	-	-	-	-	-	-	-	-
기타 Others	-	-	-	-	-	-	-	-	-	-
<b>연립주택 Town house</b>	21	-	-	-	-	-	-	-	10	11
(외벽재료) Construction materials used for outer wall										
나치벽돌, 흙벽돌 Wood Brick or stone	-	-	-	-	-	-	-	-	-	-
시멘트제품 Cement bricks	11	-	-	-	-	-	-	-	-	11
철근콘크리트 Ferror-concrete	10	-	-	-	-	-	-	-	10	-
흙, 흙벽돌 Earth or earth bricks	-	-	-	-	-	-	-	-	-	-
기타 Others	-	-	-	-	-	-	-	-	-	-
(지붕재료) Construction materials used for roof										
기와 Roofing tile	-	-	-	-	-	-	-	-	-	-
슬레이트 Slate	11	-	-	-	-	-	-	-	-	-
슬라브(~기와) Slab	10	-	-	-	-	-	-	-	10	11
합판 Tinplate	-	-	-	-	-	-	-	-	-	-
짚, 갈대 Straw, etc	-	-	-	-	-	-	-	-	-	-
기타 Others	-	-	-	-	-	-	-	-	-	-
<b>비거주용건물내의주택 Dwelling units in the building not intended for human habitation</b>	331	107	49	50	73	32	7	7	3	3
(외벽재료) Construction materials used for outer wall										
나치벽돌, 흙벽돌 Wood Brick or stone	167	97	36	18	15	1	-	1	-	-
시멘트제품 Cement bricks	6	-	-	-	2	-	-	1	-	-
철근콘크리트 Ferror-concrete	91	6	5	29	32	12	2	3	1	1
흙, 흙벽돌 Earth or earth bricks	60	2	8	3	23	17	3	1	1	2
기타 Others	6	2	2	-	1	-	-	-	-	-
(지붕재료) Construction materials used for outer wall										
기와 Roofing tile	83	29	12	16	24	2	1	2	-	-
슬레이트 Slate	138	60	24	22	21	6	1	2	1	1
슬라브(~기와) Slab	85	3	10	7	31	23	5	2	2	2
합판 Tinplate	21	15	1	5	-	-	-	-	-	-
짚, 갈대 Straw, etc	2	-	2	-	-	-	-	-	-	-
기타 Others	2	-	-	-	-	1	-	1	-	-













제 2 표 주택의 종류, 건축재료 및 건축연도별 주택 (계속)

Table 2. Housing Units by Type of Housing Units, Construction Materials Used and Year of Construction (continued)

건축재료 Construction materials	계 Total	건축연도 Year of construction								
		1950년이전 Before	50~59	60~69	70~75	76	77	78	79	80
<b>무안군 Muam Gun</b>	21 248	9 129	4 176	2 877	2 571	481	525	621	499	464
(외벽재료) Construction materials used for outer wall										
나치벽돌, 흙벽돌 Wood Brick or stone	13 906	7 243	3 125	1 692	1 083	175	189	192	123	94
시멘트제품 Cement bricks	564	80	73	126	109	38	32	44	39	23
철근콘크리트 Ferror-concrete	3 891	276	354	704	1 191	235	284	345	408	194
흙벽돌 Earth or earth bricks	157	4	2	12	27	10	7	17	24	24
기타 Others	2 700	1 509	614	343	160	21	13	23	5	12
(지붕재료) Construction materials used for roof										
기와 Roofing tile	30	17	8	-	1	2	-	-	-	2
슬레이트 Slate	8 208	2 817	1 637	1 172	1 156	272	341	374	280	159
슬라브(~기와) Slab	9 598	4 037	2 309	1 413	1 249	175	155	160	93	86
합판 Tinplate	474	17	8	32	73	25	23	38	121	117
짚, 갈대 Straw, etc	416	237	84	55	30	2	1	4	2	1
기타 Others	2 726	2 007	533	202	62	6	4	5	3	4
<b>단독주택 Detached dwelling</b>	21 058	9 094	4 135	2 842	2 533	471	520	610	488	365
(외벽재료) Construction materials used for outer wall										
나치벽돌, 흙벽돌 Wood Brick or stone	13 826	7 215	3 101	1 676	1 078	171	189	190	122	84
시멘트제품 Cement bricks	559	80	70	125	109	38	31	44	39	23
철근콘크리트 Ferror-concrete	3 805	270	342	687	1 161	229	231	341	303	191
흙벽돌 Earth or earth bricks	142	4	2	11	24	10	6	13	19	23
기타 Others	2 657	1 508	613	343	160	21	13	22	5	12
(지붕재료) Construction materials used for roof										
기와 Roofing tile	29	17	7	-	1	2	-	-	-	2
슬레이트 Slate	8 146	2 809	1 616	1 157	1 149	269	339	372	279	156
슬라브(~기와) Slab	9 309	4 018	1 999	1 396	1 230	168	153	175	90	86
합판 Tinplate	447	17	7	29	62	25	23	34	114	110
짚, 갈대 Straw, etc	409	231	84	55	29	2	1	4	2	1
기타 Others	2 722	2 005	431	202	62	6	4	5	3	4
<b>아파트 Apartment</b>	-	-	-	-	-	-	-	-	-	-
(외벽재료) Construction materials used for outer wall										
나치벽돌, 흙벽돌 Wood Brick or stone	-	-	-	-	-	-	-	-	-	-
시멘트제품 Cement bricks	-	-	-	-	-	-	-	-	-	-
철근콘크리트 Ferror-concrete	-	-	-	-	-	-	-	-	-	-
흙벽돌 Earth or earth bricks	-	-	-	-	-	-	-	-	-	-
기타 Others	-	-	-	-	-	-	-	-	-	-
(지붕재료) Construction materials used for roof										
기와 Roofing tile	-	-	-	-	-	-	-	-	-	-
슬레이트 Slate	-	-	-	-	-	-	-	-	-	-
슬라브(~기와) Slab	-	-	-	-	-	-	-	-	-	-
합판 Tinplate	-	-	-	-	-	-	-	-	-	-
짚, 갈대 Straw, etc	-	-	-	-	-	-	-	-	-	-
기타 Others	-	-	-	-	-	-	-	-	-	-
<b>연립주택 Town house</b>	7	3	-	-	-	4	-	-	-	-
(외벽재료) Construction materials used for outer wall										
나치벽돌, 흙벽돌 Wood Brick or stone	3	3	-	-	-	-	-	-	-	-
시멘트제품 Cement bricks	4	-	-	-	-	4	-	-	-	-
철근콘크리트 Ferror-concrete	-	-	-	-	-	-	-	-	-	-
흙벽돌 Earth or earth bricks	-	-	-	-	-	-	-	-	-	-
기타 Others	-	-	-	-	-	-	-	-	-	-
(지붕재료) Construction materials used for roof										
기와 Roofing tile	-	-	-	-	-	-	-	-	-	-
슬레이트 Slate	4	-	-	-	-	4	-	-	-	-
슬라브(~기와) Slab	-	-	-	-	-	-	-	-	-	-
합판 Tinplate	3	3	-	-	-	-	-	-	-	-
짚, 갈대 Straw, etc	-	-	-	-	-	-	-	-	-	-
기타 Others	-	-	-	-	-	-	-	-	-	-
<b>비거주용건물내의주택 Dwelling units in the building not intended for human habitation</b>	183	32	41	35	38	6	5	11	11	4
(외벽재료) Construction materials used for roof										
나치벽돌, 흙벽돌 Wood Brick or stone	77	25	24	16	5	4	-	2	1	-
시멘트제품 Cement bricks	5	-	3	1	-	-	1	-	-	-
철근콘크리트 Ferror-concrete	82	6	12	17	30	2	3	4	5	3
흙벽돌 Earth or earth bricks	15	-	-	1	3	-	1	4	5	1
기타 Others	3	1	1	-	-	-	-	1	-	-
(지붕재료) Construction materials used for outer wall										
기와 Roofing tile	1	-	1	-	-	-	-	-	-	-
슬레이트 Slate	62	8	21	15	7	3	2	2	1	3
슬라브(~기와) Slab	85	19	16	17	19	3	3	5	3	-
합판 Tinplate	27	-	1	3	11	-	-	4	7	1
짚, 갈대 Straw, etc	4	3	-	-	1	-	-	-	-	-
기타 Others	4	2	2	-	-	-	-	-	-	-

## 제 2 표 주택의 종류, 건축재료 및 건축연도별 주택 (계속)

Table 2. Housing Units by Type of Housing Units, Construction Materials Used and Year of Construction (continued)

건축재료 Construction materials	계 Total	건 축 연 도 Year of construction								
		1950년이전 Before	50~59	60~69	70~75	76	77	78	79	80
		<b>나 주 군 Naju Gun</b>								
(외벽재료) Construction materials used for outer wall	34 150	15 413	6 692	4 015	4 531	1 083	304	697	546	369
나치벽돌, 흙돌 Wood	20 899	11 894	4 635	2 019	1 547	308	195	149	77	75
시멘트제품 Cement bricks	7 697	730	866	1 305	2 522	652	517	473	386	246
철근콘크리트 Ferror-concrete	211	14	18	26	55	27	11	11	32	17
흙, 흙벽돌 Earth or earth bricks	4 523	2 639	1 076	542	199	30	18	9	6	4
기타 Others	92	55	13	11	8	1	1	-	1	2
(지붕재료) Construction materials used for roof	15 800	5 895	3 067	1 982	2 447	698	508	489	402	252
기슬레이트와 Roofing tile	13 523	6 253	2 926	1 663	1 875	323	192	135	80	71
슬라브(~기와) Slab	475	22	22	58	103	52	38	73	63	44
합판, 갈대 Sheathing, etc	434	213	87	39	30	2	2	-	-	1
기타 Others	3 851	2 931	570	271	72	2	4	-	1	-
단독주택 Detached dwelling	34 047	15 393	6 073	3 997	4 501	1 077	801	692	545	368
(외벽재료) Construction materials used for outer wall	20 875	11 863	4 528	2 016	1 544	308	195	149	77	75
나치벽돌, 흙돌 Brick or stone	7 18	77	85	107	198	65	62	55	44	25
시멘트제품 Cement bricks	7 640	726	859	1 296	2 498	647	515	468	386	245
철근콘크리트 Ferror-concrete	207	16	14	26	54	27	11	11	31	17
흙, 흙벽돌 Earth or earth bricks	4 517	2 636	1 074	541	199	30	18	9	6	4
기타 Others	90	55	13	11	8	-	-	-	1	2
(지붕재료) Construction materials used for roof	15 771	5 884	3 059	1 976	2 444	698	508	489	402	251
기슬레이트와 Roofing tile	13 474	6 247	2 921	1 655	1 852	323	190	135	80	71
슬라브(~기와) Slab	464	22	21	56	101	52	38	68	62	44
합판, 갈대 Sheathing, etc	428	271	85	37	30	2	2	-	-	1
기타 Others	3 845	2 930	567	271	71	2	3	-	1	-
아파트 Apartment	-	-	-	-	-	-	-	-	-	-
(외벽재료) Construction materials used for outer wall	-	-	-	-	-	-	-	-	-	-
나치벽돌, 흙돌 Brick or stone	-	-	-	-	-	-	-	-	-	-
시멘트제품 Cement bricks	-	-	-	-	-	-	-	-	-	-
철근콘크리트 Ferror-concrete	-	-	-	-	-	-	-	-	-	-
흙, 흙벽돌 Earth or earth bricks	-	-	-	-	-	-	-	-	-	-
기타 Others	-	-	-	-	-	-	-	-	-	-
(지붕재료) Construction materials used for roof	-	-	-	-	-	-	-	-	-	-
기슬레이트와 Roofing tile	-	-	-	-	-	-	-	-	-	-
슬라브(~기와) Slab	-	-	-	-	-	-	-	-	-	-
합판, 갈대 Sheathing, etc	-	-	-	-	-	-	-	-	-	-
기타 Others	-	-	-	-	-	-	-	-	-	-
연립주택 Town house	14	1	-	6	1	-	-	5	-	1
(외벽재료) Construction materials used for outer wall	1	-	-	1	-	-	-	-	-	-
나치벽돌, 흙돌 Brick or stone	5	1	-	4	-	-	-	-	-	-
시멘트제품 Cement bricks	8	-	-	1	1	-	-	5	-	1
철근콘크리트 Ferror-concrete	-	-	-	-	-	-	-	-	-	-
흙, 흙벽돌 Earth or earth bricks	-	-	-	-	-	-	-	-	-	-
기타 Others	-	-	-	-	-	-	-	-	-	-
(지붕재료) Construction materials used for roof	5	-	-	4	-	-	-	-	-	1
기슬레이트와 Roofing tile	3	1	-	1	1	-	-	-	-	-
슬라브(~기와) Slab	6	-	-	1	-	-	-	5	-	-
합판, 갈대 Sheathing, etc	-	-	-	-	-	-	-	-	-	-
기타 Others	-	-	-	-	-	-	-	-	-	-
비거주용건물내의주택 Dwelling units in the building not intended for human habitation	89	19	19	12	29	6	3	-	1	-
(외벽재료) Construction materials used for outer wall	23	11	7	2	3	-	-	-	-	-
나치벽돌, 흙돌 Brick or stone	5	1	1	1	2	-	-	-	-	-
시멘트제품 Cement bricks	49	4	7	8	23	5	2	-	-	-
철근콘크리트 Ferror-concrete	4	-	2	-	1	-	-	-	1	-
흙, 흙벽돌 Earth or earth bricks	6	3	2	1	-	-	-	-	-	-
기타 Others	2	-	-	-	-	1	1	-	-	-
(지붕재료) Construction materials used for outer wall	24	11	8	2	3	-	-	-	-	-
기슬레이트와 Roofing tile	46	5	5	7	22	5	2	-	-	-
슬라브(~기와) Slab	5	-	1	1	2	-	-	-	1	-
합판, 갈대 Sheathing, etc	6	2	2	2	-	-	-	-	-	-
기타 Others	6	1	3	-	1	-	1	-	-	-
기타 Others	2	-	-	-	1	1	-	-	-	-

제 2 표 주택의 종류, 건축재료 및 건축연도별 주택 (계속)

Table 2. Housing Units by Type of Housing Units, Construction Materials Used and Year of Construction (continued)

건축재료 Construction materials	계 Total	건축연도 Year of construction								
		1950년 이전 Before	50~59	60~69	70~75	76	77	78	79	80
<b>합 평 군 Hampyeong Gun</b>	<b>18 631</b>	<b>8 587</b>	<b>4 344</b>	<b>2 258</b>	<b>1 871</b>	<b>503</b>	<b>310</b>	<b>316</b>	<b>254</b>	<b>183</b>
(외벽재료) Construction materials used for outer wall										
나 목재 Wood	14 797	7 734	3 401	1 610	1 048	249	138	98	75	44
시 벽돌 Brick or stone	244	10	20	68	72	27	14	12	12	5
시멘트제 Cement bricks	1 952	119	170	353	671	215	134	160	91	71
철근콘크리트 Ferror-concrete	229	5	4	10	22	9	16	35	75	53
흙벽돌 Earth or earth bricks	1 361	716	347	215	50	7	8	3	1	0
기타 Others	8	3	2	2	-	1	-	-	-	-
(지붕재료) Construction materials used for roof										
기와 Roofing tile	8 273	3 292	1 968	1 052	1 073	304	189	177	130	88
슬래브(~기와) Slab	6 992	3 245	1 734	977	672	167	90	55	24	23
합판 Tinplate	403	6	16	16	63	26	31	83	99	63
짚대 Straw, etc	304	196	58	31	17	-	-	1	-	1
기타 Others	2 641	1 837	564	179	46	11	-	-	1	3
단독주택 Detached dwelling	18 502	8 562	4 329	2 249	1 852	500	306	291	241	172
(외벽재료) Construction materials used for outer wall										
나 목재 Wood	14 752	7 712	3 731	1 606	1 041	240	138	95	75	44
시 벽돌 Brick or stone	240	10	20	66	71	26	14	12	12	5
시멘트제 Cement bricks	1 954	117	167	350	661	219	131	157	91	73
철근콘크리트 Ferror-concrete	150	5	3	10	20	8	15	24	62	43
흙벽돌 Earth or earth bricks	1 359	715	347	215	57	7	8	3	1	0
기타 Others	7	3	1	2	-	1	-	-	-	-
(지붕재료) Construction materials used for roof										
기와 Roofing tile	8 238	3 277	1 960	1 046	1 068	301	189	177	130	88
슬래브(~기와) Slab	6 962	3 237	1 732	974	664	164	83	51	24	28
합판 Tinplate	344	6	13	16	58	22	29	62	86	52
짚대 Straw, etc	302	195	58	31	16	-	-	1	-	1
기타 Others	2 638	1 836	562	179	46	11	-	-	1	3
아파트 Apartment	-	-	-	-	-	-	-	-	-	-
(외벽재료) Construction materials used for outer wall										
나 목재 Wood	-	-	-	-	-	-	-	-	-	-
시 벽돌 Brick or stone	-	-	-	-	-	-	-	-	-	-
시멘트제 Cement bricks	-	-	-	-	-	-	-	-	-	-
철근콘크리트 Ferror-concrete	-	-	-	-	-	-	-	-	-	-
흙벽돌 Earth or earth bricks	-	-	-	-	-	-	-	-	-	-
기타 Others	-	-	-	-	-	-	-	-	-	-
(지붕재료) Construction materials used for roof										
기와 Roofing tile	-	-	-	-	-	-	-	-	-	-
슬래브(~기와) Slab	-	-	-	-	-	-	-	-	-	-
합판 Tinplate	-	-	-	-	-	-	-	-	-	-
짚대 Straw, etc	-	-	-	-	-	-	-	-	-	-
기타 Others	-	-	-	-	-	-	-	-	-	-
연립주택 Town house	23	-	2	-	-	-	-	1	11	9
(외벽재료) Construction materials used for outer wall										
나 목재 Wood	2	-	2	-	-	-	-	-	-	-
시 벽돌 Brick or stone	-	-	-	-	-	-	-	-	-	-
시멘트제 Cement bricks	-	-	-	-	-	-	-	-	-	-
철근콘크리트 Ferror-concrete	21	-	-	-	-	-	-	1	11	9
흙벽돌 Earth or earth bricks	-	-	-	-	-	-	-	-	-	-
기타 Others	-	-	-	-	-	-	-	-	-	-
(지붕재료) Construction materials used for roof										
기와 Roofing tile	1	-	1	-	-	-	-	-	-	-
슬래브(~기와) Slab	1	-	1	-	-	-	-	-	-	-
합판 Tinplate	21	-	-	-	-	-	-	1	11	9
짚대 Straw, etc	-	-	-	-	-	-	-	-	-	-
기타 Others	-	-	-	-	-	-	-	-	-	-
비거주용건물내의주택 Dwelling units in the building not intended for human habitation	106	25	13	9	19	8	4	24	2	2
(외벽재료) Construction materials used for roof										
나 목재 Wood	43	22	3	4	5	1	-	3	-	-
시 벽돌 Brick or stone	4	-	-	2	1	1	-	-	-	-
시멘트제 Cement bricks	38	2	3	3	10	5	3	11	-	1
철근콘크리트 Ferror-concrete	18	-	1	-	2	1	1	10	2	1
흙벽돌 Earth or earth bricks	2	1	-	-	1	-	-	-	-	-
기타 Others	1	-	1	-	-	-	-	-	-	-
(지붕재료) Construction materials used for outer wall										
와 Roofing tile	34	15	7	6	5	1	-	-	-	-
슬래브(~기와) Slab	29	8	1	3	8	3	2	4	-	-
합판 Tinplate	38	-	3	-	5	4	2	20	2	2
짚대 Straw, etc	2	1	-	-	1	-	-	-	-	-
기타 Others	3	1	2	-	-	-	-	-	-	-





제 2 표 주택의 종류, 건축재료 및 건축연도별 주택 (계속)

Table 2. Housing Units by Type of Housing Units, Construction Materials Used and Year of Construction (continued)

건축재료 Construction materials	계 Total	건축연도 Year of construction								
		1950년 이전 Before	50~59	60~69	70~75	76	77	78	79	80
<b>장성군 Jangseong Gun</b>	17 356	5 866	5 110	2 437	1 978	623	331	499	368	124
(외벽재료) Construction materials used for outer wall										
나치벽돌, 시멘트, 철근콘크리트, 흙벽돌, 기타	12 109	4 808	4 220	1 788	908	222	61	43	38	21
나무, 돌, 벽돌, 시멘트, 철근콘크리트, 흙벽돌, 기타	335	13	43	47	73	44	28	45	30	12
시멘트, 철근콘크리트, 흙벽돌, 기타	3 040	232	236	366	891	317	220	391	283	76
철근콘크리트, 흙벽돌, 기타	100	3	2	10	18	20	6	15	13	13
흙벽돌, 기타	1 735	790	600	220	88	18	8	5	4	2
기타	37	20	7	6	-	2	-	-	-	-
(지붕재료) Construction materials used for roof										
기와, 슬레이트, 슬라브(~기와), 합판, 갈대, 기타	4 781	1 084	1 129	603	803	298	219	327	251	67
기와, 슬레이트, 슬라브(~기와), 합판, 갈대, 기타	10 527	4 027	3 612	1 589	1 026	260	78	66	47	22
슬라브(~기와), 합판, 갈대, 기타	389	15	12	27	55	45	30	102	70	33
합판, 갈대, 기타	959	413	323	136	67	12	3	4	-	1
갈대, 기타	680	323	227	101	22	6	1	-	-	-
기타	20	4	7	1	5	2	-	-	-	1
<b>단독주택 Detached dwelling</b>	17 235	5 841	5 101	2 430	1 955	611	329	497	349	122
(외벽재료) Construction materials used for outer wall										
나치벽돌, 시멘트, 철근콘크리트, 흙벽돌, 기타	12 063	4 789	4 213	1 772	906	222	61	43	37	20
나무, 돌, 벽돌, 시멘트, 철근콘크리트, 흙벽돌, 기타	326	13	41	47	72	44	28	45	25	11
시멘트, 철근콘크리트, 흙벽돌, 기타	2 984	228	236	377	873	307	226	390	271	76
철근콘크리트, 흙벽돌, 기타	54	2	2	9	16	19	6	15	12	13
흙벽돌, 기타	1 732	789	600	219	88	18	8	4	4	2
기타	36	20	9	6	-	1	-	-	-	-
(지붕재료) Construction materials used for roof										
기와, 슬레이트, 슬라브(~기와), 합판, 갈대, 기타	4 739	1 078	1 126	598	798	296	218	326	234	65
기와, 슬레이트, 슬라브(~기와), 합판, 갈대, 기타	10 468	4 013	3 610	1 570	1 013	252	77	65	46	22
슬라브(~기와), 합판, 갈대, 기타	378	14	11	25	50	44	30	102	69	33
합판, 갈대, 기타	951	407	320	135	67	12	3	4	-	1
갈대, 기타	680	323	227	101	22	6	1	-	-	-
기타	19	4	7	1	5	1	-	-	-	1
<b>아파트 Apartment</b>	-	-	-	-	-	-	-	-	-	-
(외벽재료) Construction materials used for outer wall										
나치벽돌, 시멘트, 철근콘크리트, 흙벽돌, 기타	-	-	-	-	-	-	-	-	-	-
나무, 돌, 벽돌, 시멘트, 철근콘크리트, 흙벽돌, 기타	-	-	-	-	-	-	-	-	-	-
시멘트, 철근콘크리트, 흙벽돌, 기타	-	-	-	-	-	-	-	-	-	-
철근콘크리트, 흙벽돌, 기타	-	-	-	-	-	-	-	-	-	-
흙벽돌, 기타	-	-	-	-	-	-	-	-	-	-
기타	-	-	-	-	-	-	-	-	-	-
(지붕재료) Construction materials used for roof										
기와, 슬레이트, 슬라브(~기와), 합판, 갈대, 기타	-	-	-	-	-	-	-	-	-	-
기와, 슬레이트, 슬라브(~기와), 합판, 갈대, 기타	-	-	-	-	-	-	-	-	-	-
슬라브(~기와), 합판, 갈대, 기타	-	-	-	-	-	-	-	-	-	-
합판, 갈대, 기타	-	-	-	-	-	-	-	-	-	-
갈대, 기타	-	-	-	-	-	-	-	-	-	-
기타	-	-	-	-	-	-	-	-	-	-
<b>연립주택 Town house</b>	10	-	-	-	-	2	-	-	8	-
(외벽재료) Construction materials used for outer wall										
나치벽돌, 시멘트, 철근콘크리트, 흙벽돌, 기타	-	-	-	-	-	-	-	-	-	-
나무, 돌, 벽돌, 시멘트, 철근콘크리트, 흙벽돌, 기타	-	-	-	-	-	-	-	-	-	-
시멘트, 철근콘크리트, 흙벽돌, 기타	10	-	-	-	-	2	-	-	8	-
철근콘크리트, 흙벽돌, 기타	-	-	-	-	-	-	-	-	-	-
흙벽돌, 기타	-	-	-	-	-	-	-	-	-	-
기타	-	-	-	-	-	-	-	-	-	-
(지붕재료) Construction materials used for roof										
기와, 슬레이트, 슬라브(~기와), 합판, 갈대, 기타	10	-	-	-	-	2	-	-	8	-
기와, 슬레이트, 슬라브(~기와), 합판, 갈대, 기타	-	-	-	-	-	-	-	-	-	-
슬라브(~기와), 합판, 갈대, 기타	-	-	-	-	-	-	-	-	-	-
합판, 갈대, 기타	-	-	-	-	-	-	-	-	-	-
갈대, 기타	-	-	-	-	-	-	-	-	-	-
기타	-	-	-	-	-	-	-	-	-	-
<b>비거주용건물내의주택 Dwelling units in the building not intended for human habitation</b>	111	25	9	27	23	10	2	2	11	2
(외벽재료) Construction materials used for roof										
나치벽돌, 시멘트, 철근콘크리트, 흙벽돌, 기타	46	19	7	16	2	-	-	-	1	1
나무, 돌, 벽돌, 시멘트, 철근콘크리트, 흙벽돌, 기타	9	-	2	-	1	-	-	-	5	1
시멘트, 철근콘크리트, 흙벽돌, 기타	46	4	-	9	18	8	2	1	4	-
철근콘크리트, 흙벽돌, 기타	3	1	-	1	2	1	-	-	1	-
흙벽돌, 기타	1	-	-	-	-	-	-	-	-	-
기타	-	-	-	-	-	1	-	-	-	-
(지붕재료) Construction materials used for outer wall										
기와, 슬레이트, 슬라브(~기와), 합판, 갈대, 기타	32	6	3	5	5	-	1	1	9	2
기와, 슬레이트, 슬라브(~기와), 합판, 갈대, 기타	59	14	2	19	13	8	1	1	1	-
슬라브(~기와), 합판, 갈대, 기타	11	1	1	2	5	1	-	-	1	-
합판, 갈대, 기타	8	4	3	1	-	-	-	-	-	-
갈대, 기타	-	-	-	-	-	-	-	-	-	-
기타	1	-	-	-	-	1	-	-	-	-







## 제 2 표 주택의 종류, 건축재료 및 건축연도별 주택 (계속)

Table 2. Housing Units by Type of Housing Units, Construction Materials Used and Year of Construction (continued)

건축재료 Construction materials	계 Total	건축연도 Year of construction								
		1950년이전 Before	50~59	60~69	70~75	76	77	78	79	80
<b>여천출장소 Yecheon Chuljangso</b>	7 233	1 592	1 276	914	1 210	121	352	404	1 107	257
(외벽재료) Construction materials used for outer wall										
나적벽돌, 흙벽돌 Wood Brick or stone	3 423	1 466	1 035	488	357	32	15	16	9	5
시멘트제품 Cement bricks	54	5	3	8	14	17	2	2	2	1
철근콘크리트 Ferror-concrete	1 654	37	107	366	747	56	57	204	67	13
흙, 흙벽돌 Earth or earth bricks	1 802	1	1	0	65	13	275	175	1 028	238
기타 Others	286	82	130	46	19	3	3	2	1	-
	14	1	-	-	8	-	-	5	-	-
(지붕재료) Construction materials used for roof										
기와 Roofing tile	1 049	305	242	143	115	10	15	178	37	4
슬레이트 Slate	3 899	1 071	945	681	969	79	59	47	36	12
슬라브(~기와) Slab	1 914	1	2	46	109	31	276	175	1 033	241
합판, 갈대 Tinplate	1 196	78	64	39	12	-	-	-	1	-
기타 Straw, etc	166	137	23	5	-	1	-	-	-	-
	9	-	-	-	5	-	-	4	-	-
	-	-	-	-	-	-	-	-	-	-
<b>단독주택 Detached dwelling</b>	5 435	1 590	1 275	910	1 149	109	34	204	94	20
(외벽재료) Construction materials used for outer wall										
나적벽돌, 흙벽돌 Wood Brick or stone	3 421	1 464	1 035	488	357	32	15	16	9	5
시멘트제품 Cement bricks	52	5	3	8	12	17	2	2	2	1
철근콘크리트 Ferror-concrete	1 620	37	107	363	739	56	56	183	66	13
흙, 흙벽돌 Earth or earth bricks	49	1	-	5	17	1	8	-	16	1
기타 Others	286	82	130	46	19	3	3	2	1	-
	7	1	-	-	5	-	-	1	-	-
(지붕재료) Construction materials used for roof										
기와 Roofing tile	1 025	305	242	143	115	10	14	157	35	4
슬레이트 Slate	3 887	1 070	945	678	962	79	59	47	35	12
슬라브(~기와) Slab	1 860	1	1	45	58	19	9	-	23	4
합판, 갈대 Tinplate	1 195	77	64	39	12	-	2	-	1	-
기타 Straw, etc	166	137	23	5	-	1	-	-	-	-
	2	-	-	-	2	-	-	-	-	-
	-	-	-	-	-	-	-	-	-	-
<b>아파트 Apartment</b>	1 468	-	-	-	-	-	138	112	981	237
(외벽재료) Construction materials used for outer wall										
나적벽돌, 흙벽돌 Wood Brick or stone	-	-	-	-	-	-	-	-	-	-
시멘트제품 Cement bricks	-	-	-	-	-	-	-	-	-	-
철근콘크리트 Ferror-concrete	1 468	-	-	-	-	-	138	112	981	237
흙, 흙벽돌 Earth or earth bricks	-	-	-	-	-	-	-	-	-	-
기타 Others	-	-	-	-	-	-	-	-	-	-
(지붕재료) Construction materials used for roof										
기와 Roofing tile	-	-	-	-	-	-	-	-	-	-
슬레이트 Slate	-	-	-	-	-	-	-	-	-	-
슬라브(~기와) Slab	1 468	-	-	-	-	-	138	112	981	237
합판, 갈대 Tinplate	-	-	-	-	-	-	-	-	-	-
기타 Straw, etc	-	-	-	-	-	-	-	-	-	-
	-	-	-	-	-	-	-	-	-	-
	-	-	-	-	-	-	-	-	-	-
<b>연립주택 Town house</b>	305	-	-	-	49	12	130	83	31	-
(외벽재료) Construction materials used for outer wall										
나적벽돌, 흙벽돌 Wood Brick or stone	-	-	-	-	-	-	-	-	-	-
시멘트제품 Cement bricks	2	-	-	-	2	-	-	-	-	-
철근콘크리트 Ferror-concrete	22	-	-	-	-	-	1	21	-	-
흙, 흙벽돌 Earth or earth bricks	281	-	-	-	47	12	129	62	31	-
기타 Others	-	-	-	-	-	-	-	-	-	-
(지붕재료) Construction materials used for roof										
기와 Roofing tile	24	-	-	-	-	-	1	21	2	-
슬레이트 Slate	-	-	-	-	-	-	-	-	-	-
슬라브(~기와) Slab	281	-	-	-	49	12	129	62	29	-
합판, 갈대 Tinplate	-	-	-	-	-	-	-	-	-	-
기타 Straw, etc	-	-	-	-	-	-	-	-	-	-
	-	-	-	-	-	-	-	-	-	-
	-	-	-	-	-	-	-	-	-	-
<b>비거주용건물내의주택 Dwelling units in the building not intended for human habitation</b>	25	2	1	4	12	-	-	5	1	-
(외벽재료) Construction materials used for roof										
나적벽돌, 흙벽돌 Wood Brick or stone	2	2	-	-	-	-	-	-	-	-
시멘트제품 Cement bricks	12	-	-	3	8	-	-	-	1	-
철근콘크리트 Ferror-concrete	4	-	1	1	1	-	-	1	-	-
흙, 흙벽돌 Earth or earth bricks	-	-	-	-	-	-	-	-	-	-
기타 Others	7	-	-	-	3	-	-	4	-	-
(지붕재료) Construction materials used for outer wall										
기와 Roofing tile	-	-	-	-	-	-	-	-	-	-
슬레이트 Slate	12	1	-	3	7	-	-	-	1	-
슬라브(~기와) Slab	5	-	1	1	2	-	-	1	-	-
합판, 갈대 Tinplate	1	1	-	-	-	-	-	-	-	-
기타 Straw, etc	-	-	-	-	-	-	-	-	-	-
	7	-	-	-	3	-	-	4	-	-

제 3 표 주택의 종류, 외벽재료 및 지붕재료별 주택  
Table 3. Housing Units by Type of Housing Units, Construction Materials Used for Outer Wall and Roof

외벽재료 Construction materials used for outer wall	계 Total	지붕재료 Construction materials used for roof					
		기와 Roofing tile	슬레이트 Slate	슬라브(~기와) Slab	합석 Tinplate	짚, 갈대 Straw, etc	기타 Others
<b>전라남도 Jeonlanam Do</b>	<b>610 074</b>	<b>231 357</b>	<b>229 457</b>	<b>49 590</b>	<b>44 660</b>	<b>54 213</b>	<b>797</b>
나적시 전남 기	397 417	165 599	153 386	-	38 264	39 741	427
목 벽 판	22 940	11 495	4 881	6 162	378	1	23
벽 판 제 석	112 028	41 729	49 221	18 504	2 292	204	78
콘 크리 트	25 802	878	-	24 924	-	-	-
흙 벽 돌	51 041	11 489	21 649	-	3 662	14 074	167
기 타	846	167	320	-	64	193	102
<b>단독주택 Detached dwelling</b>	<b>587 311</b>	<b>227 778</b>	<b>225 888</b>	<b>34 440</b>	<b>44 316</b>	<b>54 149</b>	<b>740</b>
나적시 전남 기	393 748	163 538	152 059	-	38 026	39 709	416
목 벽 판	22 327	11 285	4 720	5 932	367	1	22
벽 판 제 석	107 340	40 559	47 257	17 040	2 219	198	67
콘 크리 트	12 315	847	-	11 468	-	-	-
흙 벽 돌	50 813	11 384	21 564	-	3 648	14 053	164
기 타	768	165	288	-	56	188	71
<b>아파트 Apartment</b>	<b>10 718</b>	<b>-</b>	<b>-</b>	<b>10 718</b>	<b>-</b>	<b>-</b>	<b>-</b>
나적시 전남 기	-	-	-	-	-	-	-
목 벽 판	-	-	-	-	-	-	-
벽 판 제 석	-	-	-	-	-	-	-
콘 크리 트	10 718	-	-	10 718	-	-	-
흙 벽 돌	-	-	-	-	-	-	-
기 타	-	-	-	-	-	-	-
<b>연립주택 Town house</b>	<b>3 250</b>	<b>1 181</b>	<b>832</b>	<b>1 217</b>	<b>18</b>	<b>-</b>	<b>2</b>
나적시 전남 기	577	343	217	-	16	-	1
목 벽 판	174	96	28	49	1	-	-
벽 판 제 석	1 683	714	568	399	1	-	1
콘 크리 트	775	6	-	769	-	-	-
흙 벽 돌	41	22	19	-	-	-	-
기 타	-	-	-	-	-	-	-
비거주용건물내의주택 for human habitation	8 795	2 398	2 737	3 215	326	64	55
나적시 전남 기	3 092	1 718	1 110	-	222	32	10
목 벽 판	439	114	133	181	10	-	1
벽 판 제 석	3 005	456	1 396	1 065	72	6	10
콘 크리 트	1 994	25	-	1 969	-	-	-
흙 벽 돌	187	83	66	-	14	21	3
기 타	78	2	32	-	8	5	31
<b>시 부 Total for Sis</b>	<b>139 027</b>	<b>64 967</b>	<b>35 170</b>	<b>36 698</b>	<b>913</b>	<b>1 087</b>	<b>192</b>
나적시 전남 기	50 021	35 507	13 266	-	501	695	52
목 벽 판	14 040	7 769	1 574	4 647	38	-	12
벽 판 제 석	48 372	17 303	17 226	13 552	235	17	39
콘 크리 트	19 040	541	-	18 499	-	-	-
흙 벽 돌	7 364	3 797	3 036	-	122	370	39
기 타	190	50	68	-	17	5	50
<b>단독주택 Detached dwellings</b>	<b>122 384</b>	<b>62 500</b>	<b>33 197</b>	<b>24 659</b>	<b>796</b>	<b>1 078</b>	<b>154</b>
나적시 전남 기	47 735	34 099	12 469	-	430	693	44
목 벽 판	13 646	7 665	1 478	4 463	29	-	11
벽 판 제 석	45 316	16 446	16 219	12 399	207	15	30
콘 크리 트	8 319	522	-	7 797	-	-	-
흙 벽 돌	7 236	3 720	2 992	-	118	368	38
기 타	132	48	39	-	12	2	31
<b>아파트 Apartment</b>	<b>8 740</b>	<b>-</b>	<b>-</b>	<b>8 740</b>	<b>-</b>	<b>-</b>	<b>-</b>
나적시 전남 기	-	-	-	-	-	-	-
목 벽 판	-	-	-	-	-	-	-
벽 판 제 석	-	-	-	-	-	-	-
콘 크리 트	8 740	-	-	8 740	-	-	-
흙 벽 돌	-	-	-	-	-	-	-
기 타	-	-	-	-	-	-	-
<b>연립주택 Town house</b>	<b>2 349</b>	<b>968</b>	<b>509</b>	<b>869</b>	<b>1</b>	<b>-</b>	<b>2</b>
나적시 전남 기	509	322	185	-	1	-	1
목 벽 판	81	24	12	45	-	-	-
벽 판 제 석	1 274	601	300	372	-	-	1
콘 크리 트	456	4	-	452	-	-	-
흙 벽 돌	29	17	12	-	-	-	-
기 타	-	-	-	-	-	-	-
비거주용건물내의주택 for human habitation	5 554	1 499	1 464	2 430	116	9	36
나적시 전남 기	1 777	1 086	612	-	70	2	7
목 벽 판	313	80	84	139	9	-	1
벽 판 제 석	1 782	256	707	781	28	2	8
콘 크리 트	1 525	15	-	1 510	-	-	-
흙 벽 돌	99	60	32	-	4	2	1
기 타	58	2	29	-	5	3	19

제 3 표 주택의 종류, 외벽재료 및 지붕재료별 주택 (계속)

Table 3. Housing Units by Type of Housing Units, Construction Materials Used for Outer Wall and Roof (continued)

외벽재료 Construction materials used for outer wall	계 Total	지붕재료 Construction materials used for roof					
		기와 Roofing tile	슬레이트 Slate	슬라브(~기와) Slab	합석 Tinplate	짚, 갈대 Straw, etc	기타 Others
<b>읍 부 Total for Eubs</b>	<b>79 842</b>	<b>35 140</b>	<b>30 328</b>	<b>4 411</b>	<b>5 248</b>	<b>4 609</b>	<b>106</b>
나적벽돌무흠 Wood	51 291	24 943	19 041	-	4 205	3 050	52
시멘트돌무흠 Brick or stone	2 932	1 583	669	632	46	1	1
철근콘크리트무흠 Cement bricks	15 888	6 510	7 276	1 696	359	24	23
기타무흠 Ferrer-concrete	2 216	133	-	2 083	-	-	-
기타무흠 Earth or earth bricks	7 450	1 961	3 311	-	634	1 525	19
기타무흠 Others	65	10	31	-	4	9	11
<b>단독주택 Detached dwelling</b>	<b>78 180</b>	<b>34 570</b>	<b>29 834</b>	<b>3 922</b>	<b>5 148</b>	<b>4 605</b>	<b>101</b>
나적벽돌무흠 Wood	50 615	24 619	18 777	-	4 119	3 048	52
시멘트돌무흠 Brick or stone	2 827	1 500	657	623	45	1	1
철근콘크리트무흠 Cement bricks	15 376	6 366	7 069	1 548	348	22	23
기타무흠 Ferrer-concrete	1 879	128	-	1 751	-	-	-
기타무흠 Earth or earth bricks	7 422	1 947	3 301	-	632	1 525	17
기타무흠 Others	61	10	30	-	4	9	8
<b>아파트 Apartment</b>	<b>74</b>	<b>-</b>	<b>-</b>	<b>74</b>	<b>-</b>	<b>-</b>	<b>-</b>
나적벽돌무흠 Wood	-	-	-	-	-	-	-
시멘트돌무흠 Brick or stone	-	-	-	-	-	-	-
철근콘크리트무흠 Cement bricks	-	-	-	-	-	-	-
기타무흠 Ferrer-concrete	74	-	-	74	-	-	-
기타무흠 Earth or earth bricks	-	-	-	-	-	-	-
기타무흠 Others	-	-	-	-	-	-	-
<b>연립주택 Town house</b>	<b>234</b>	<b>153</b>	<b>40</b>	<b>31</b>	<b>10</b>	<b>-</b>	<b>-</b>
나적벽돌무흠 Wood	51	16	26	-	9	-	-
시멘트돌무흠 Brick or stone	72	69	2	1	-	-	-
철근콘크리트무흠 Cement bricks	96	63	12	18	1	-	-
기타무흠 Ferrer-concrete	12	-	-	12	-	-	-
기타무흠 Earth or earth bricks	5	5	-	-	-	-	-
기타무흠 Others	-	-	-	-	-	-	-
<b>비거주용건물내의주택 Dwelling units in the building not intended for human habitation</b>	<b>1 354</b>	<b>417</b>	<b>454</b>	<b>384</b>	<b>90</b>	<b>4</b>	<b>5</b>
나적벽돌무흠 Wood	625	308	238	-	77	2	-
시멘트돌무흠 Brick or stone	33	14	10	8	1	-	-
철근콘크리트무흠 Cement bricks	418	81	195	130	10	2	-
기타무흠 Ferrer-concrete	251	5	-	246	-	-	-
기타무흠 Earth or earth bricks	23	9	10	-	2	-	2
기타무흠 Others	4	-	1	-	-	-	3
<b>면 부 Total for Myeons</b>	<b>391 205</b>	<b>131 250</b>	<b>163 959</b>	<b>8 481</b>	<b>38 499</b>	<b>48 517</b>	<b>499</b>
나적벽돌무흠 Wood	296 105	105 149	121 079	-	33 558	35 996	323
시멘트돌무흠 Brick or stone	5 968	2 143	2 638	883	294	-	10
철근콘크리트무흠 Cement bricks	47 768	17 916	24 719	3 256	1 698	163	16
기타무흠 Ferrer-concrete	4 546	204	-	4 342	-	-	-
기타무흠 Earth or earth bricks	36 227	5 731	15 302	-	2 906	12 179	109
기타무흠 Others	591	107	221	-	43	179	41
<b>단독주택 Detached dwellings</b>	<b>386 747</b>	<b>130 708</b>	<b>162 857</b>	<b>5 859</b>	<b>38 372</b>	<b>48 466</b>	<b>485</b>
나적벽돌무흠 Wood	295 398	104 820	120 813	-	33 477	35 968	320
시멘트돌무흠 Brick or stone	5 854	2 120	2 585	846	293	-	10
철근콘크리트무흠 Cement bricks	46 648	17 747	23 969	3 093	1 664	161	14
기타무흠 Ferrer-concrete	2 117	197	-	1 920	-	-	-
기타무흠 Earth or earth bricks	35 155	5 717	15 271	-	2 898	12 160	109
기타무흠 Others	575	107	219	-	40	177	32
<b>아파트 Apartment</b>	<b>1 904</b>	<b>-</b>	<b>-</b>	<b>1 904</b>	<b>-</b>	<b>-</b>	<b>-</b>
나적벽돌무흠 Wood	-	-	-	-	-	-	-
시멘트돌무흠 Brick or stone	-	-	-	-	-	-	-
철근콘크리트무흠 Cement bricks	-	-	-	-	-	-	-
기타무흠 Ferrer-concrete	1 904	-	-	1 904	-	-	-
기타무흠 Earth or earth bricks	-	-	-	-	-	-	-
기타무흠 Others	-	-	-	-	-	-	-
<b>연립주택 Town house</b>	<b>667</b>	<b>60</b>	<b>283</b>	<b>317</b>	<b>7</b>	<b>-</b>	<b>-</b>
나적벽돌무흠 Wood	17	5	6	-	6	-	-
시멘트돌무흠 Brick or stone	21	3	14	3	1	-	-
철근콘크리트무흠 Cement bricks	315	50	256	9	-	-	-
기타무흠 Ferrer-concrete	307	2	-	305	-	-	-
기타무흠 Earth or earth bricks	7	-	7	-	-	-	-
기타무흠 Others	-	-	-	-	-	-	-
<b>비거주용건물내의주택 Dwelling units in the building not intended for human habitation</b>	<b>1 887</b>	<b>482</b>	<b>819</b>	<b>401</b>	<b>120</b>	<b>51</b>	<b>14</b>
나적벽돌무흠 Wood	690	324	260	-	75	28	3
시멘트돌무흠 Brick or stone	93	20	39	34	-	-	-
철근콘크리트무흠 Cement bricks	805	119	494	15	34	2	2
기타무흠 Ferrer-concrete	218	5	-	213	-	-	-
기타무흠 Earth or earth bricks	65	14	24	-	8	19	-
기타무흠 Others	16	-	2	-	3	2	9

제 3 표 주택의 종류, 외벽재료 및 지붕재료별 주택 (계속)

Table 3. Housing Units by Type of Housing Units, Construction Materials Used for Outer Wall and Roof (continued)

외 벽 재 료 Construction materials used for outer wall			계 Total	지 붓 재 료 Construction materials used for roof					
				기 와 Roofing tile	슬 레 이 트 Slate	슬라브(~기와) Slab	합 식 Tinplate	짚, 갈대 Straw, etc	기 타 Others
광 주 시 Gwangju Si .....			77 073	44 531	6 849	24 750	261	570	112
나 적 시 천 후 기	벽돌	Wood	26 127	22 494	3 081	-	147	376	29
나 적 시 천 후 기	벽돌	Brick or stone	10 375	6 360	354	3 641	12	-	8
나 적 시 천 후 기	멘트	Cement bricks	25 184	12 694	2 606	9 787	64	10	23
나 적 시 천 후 기	콘크리트	Ferror-concrete	11 730	408	-	11 322	-	-	-
나 적 시 천 후 기	흙벽돌	Earth or earth bricks	3 534	2 540	771	-	30	181	12
나 적 시 천 후 기	타	Others	123	35	37	-	8	3	40
단 독 주 택 Detached dwelling .....			67 296	43 529	6 148	16 760	217	562	80
나 적 시 천 후 기	벽돌	Wood	25 173	21 818	2 835	-	123	374	23
나 적 시 천 후 기	벽돌	Brick or stone	10 125	6 286	323	3 499	10	7	7
나 적 시 천 후 기	멘트	Cement bricks	23 888	12 496	2 223	9 093	52	9	15
나 적 시 천 후 기	콘크리트	Ferror-concrete	4 566	398	-	4 168	-	-	-
나 적 시 천 후 기	흙벽돌	Earth or earth bricks	3 471	2 498	755	-	28	179	11
나 적 시 천 후 기	타	Others	73	33	12	-	4	-	24
아 파 트 Apartment .....			6 058	-	-	6 058	-	-	-
나 적 시 천 후 기	벽돌	Wood	-	-	-	-	-	-	-
나 적 시 천 후 기	멘트	Brick or stone	-	-	-	-	-	-	-
나 적 시 천 후 기	콘크리트	Cement bricks	-	-	-	-	-	-	-
나 적 시 천 후 기	흙벽돌	Ferror-concrete	6 058	-	-	6 058	-	-	-
나 적 시 천 후 기	타	Earth or earth bricks	-	-	-	-	-	-	-
나 적 시 천 후 기	타	Others	-	-	-	-	-	-	-
연 립 주 택 Town house .....			869	92	150	627	-	-	-
나 적 시 천 후 기	벽돌	Wood	87	76	11	-	-	-	-
나 적 시 천 후 기	벽돌	Brick or stone	48	2	4	42	-	-	-
나 적 시 천 후 기	멘트	Cement bricks	393	13	135	245	-	-	-
나 적 시 천 후 기	콘크리트	Ferror-concrete	341	1	-	340	-	-	-
나 적 시 천 후 기	흙벽돌	Earth or earth bricks	-	-	-	-	-	-	-
나 적 시 천 후 기	타	Others	-	-	-	-	-	-	-
비거주용건물내의주택 Dwelling units in the building not intended for human habitation .....			2 850	910	551	1 305	44	8	32
나 적 시 천 후 기	벽돌	Wood	867	600	235	-	24	2	6
나 적 시 천 후 기	벽돌	Brick or stone	202	72	27	100	2	-	1
나 적 시 천 후 기	멘트	Cement bricks	903	185	248	449	12	1	8
나 적 시 천 후 기	콘크리트	Ferror-concrete	765	9	-	756	-	-	-
나 적 시 천 후 기	흙벽돌	Earth or earth bricks	63	42	16	-	2	2	1
나 적 시 천 후 기	타	Others	50	2	25	-	4	3	16
동 구 Dong Gu .....			22 221	15 970	1 591	4 444	111	74	26
나 적 시 천 후 기	벽돌	Wood	10 112	9 345	664	-	65	33	5
나 적 시 천 후 기	벽돌	Brick or stone	2 894	1 885	87	918	3	-	1
나 적 시 천 후 기	멘트	Cement bricks	5 737	3 346	666	1 697	21	2	5
나 적 시 천 후 기	콘크리트	Ferror-concrete	2 020	191	-	1 829	-	-	-
나 적 시 천 후 기	흙벽돌	Earth or earth bricks	1 432	1 196	167	-	20	44	5
나 적 시 천 후 기	타	Others	26	7	7	-	2	-	10
단 독 주 택 Detached dwellings .....			20 015	15 381	1 222	3 234	81	78	19
나 적 시 천 후 기	벽돌	Wood	9 505	8 923	500	-	45	33	4
나 적 시 천 후 기	벽돌	Brick or stone	2 763	1 838	72	850	2	-	1
나 적 시 천 후 기	멘트	Cement bricks	5 194	3 258	481	1 436	16	1	2
나 적 시 천 후 기	콘크리트	Ferror-concrete	1 132	184	-	948	-	-	-
나 적 시 천 후 기	흙벽돌	Earth or earth bricks	1 403	1 172	164	-	18	44	5
나 적 시 천 후 기	타	Others	18	6	5	-	-	-	7
아 파 트 Apartment .....			402	-	-	402	-	-	-
나 적 시 천 후 기	벽돌	Wood	-	-	-	-	-	-	-
나 적 시 천 후 기	벽돌	Brick or stone	-	-	-	-	-	-	-
나 적 시 천 후 기	멘트	Cement bricks	-	-	-	-	-	-	-
나 적 시 천 후 기	콘크리트	Ferror-concrete	402	-	-	402	-	-	-
나 적 시 천 후 기	흙벽돌	Earth or earth bricks	-	-	-	-	-	-	-
나 적 시 천 후 기	타	Others	-	-	-	-	-	-	-
연 립 주 택 Town house .....			150	2	88	60	-	-	-
나 적 시 천 후 기	벽돌	Wood	-	-	-	-	-	-	-
나 적 시 천 후 기	벽돌	Brick or stone	8	1	7	-	-	-	-
나 적 시 천 후 기	멘트	Cement bricks	120	1	88	31	-	-	-
나 적 시 천 후 기	콘크리트	Ferror-concrete	22	-	-	22	-	-	-
나 적 시 천 후 기	흙벽돌	Earth or earth bricks	-	-	-	-	-	-	-
나 적 시 천 후 기	타	Others	-	-	-	-	-	-	-
비거주용건물내의주택 Dwelling units in the building not intended for human habitation .....			1 654	587	281	748	30	1	7
나 적 시 천 후 기	벽돌	Wood	607	422	164	-	20	-	1
나 적 시 천 후 기	벽돌	Brick or stone	123	46	15	61	1	-	-
나 적 시 천 후 기	멘트	Cement bricks	423	87	97	230	5	1	3
나 적 시 천 후 기	콘크리트	Ferror-concrete	464	7	-	457	-	-	-
나 적 시 천 후 기	흙벽돌	Earth or earth bricks	29	24	3	-	2	-	-
나 적 시 천 후 기	타	Others	8	1	2	-	2	-	3



### 제 3 표 주택의 종류, 외벽재료 및 지붕재료별 주택 (계속)

Table 3. Housing Units by Type of Housing Units, Construction Materials Used for Outer Wall and Roof (continued)

외 벽 재 료 Construction materials used for outer wall		계 Total	지 붓 재 료 Construction materials used for roof							
			기 와 Roofing tile	슬 레 이 트 Slate	슬라브(~기와) Slab	합 석 Tinplate	짚, 갈 대 Straw, etc	기 타 Others		
<b>서 구 Seo Gu</b>		<b>30 233</b>	<b>16 320</b>	<b>2 245</b>	<b>11 408</b>	<b>44</b>	<b>170</b>	<b>46</b>		
나 적 시 천 흙 기	벽 륙 콘 크 리 트 흙 벽 타	무 돌 콘 크 리 트 흙 벽 타	Wood Brick or stone Cement bricks Ferror-concrete Earth or earth bricks Others	7 969 4 156 11 594 5 305 1 143 66	7 043 2 496 5 820 134 807 20	794 117 1 040 - 270 24	- 1 534 4 703 5 171 - -	16 3 18 - 4 3	104 - 5 - 58 3	12 6 8 4 16
<b>단 독 주 택 Detached dwelling</b>		<b>26 056</b>	<b>16 048</b>	<b>2 074</b>	<b>7 690</b>	<b>40</b>	<b>167</b>	<b>37</b>		
나 적 시 천 흙 기	벽 륙 콘 크 리 트 흙 벽 타	무 돌 콘 크 리 트 흙 벽 타	Wood Brick or stone Cement bricks Ferror-concrete Earth or earth bricks Others	7 743 4 110 11 227 1 816 1 124 36	6 872 2 481 5 747 132 797 19	741 111 955 - 262 5	- 1 509 4 497 1 684 - -	15 3 16 - 4 2	104 - 5 - 58 -	11 6 7 3 10
<b>아 파 트 Apartment</b>		<b>3 071</b>	-	-	<b>3 071</b>	-	-	-		
나 적 시 천 흙 기	벽 륙 콘 크 리 트 흙 벽 타	무 돌 콘 크 리 트 흙 벽 타	Wood Brick or stone Cement bricks Ferror-concrete Earth or earth bricks Others	- - - - - -	- - - - - -	- - - - - -	- - - 3 071 - -	- - - - - -	- - - - - -	- - - - - -
<b>연 립 주 택 Town house</b>		<b>477</b>	<b>56</b>	<b>36</b>	<b>385</b>	-	-	-		
나 적 시 천 흙 기	벽 륙 콘 크 리 트 흙 벽 타	무 돌 콘 크 리 트 흙 벽 타	Wood Brick or stone Cement bricks Ferror-concrete Earth or earth bricks Others	55 9 126 287 - -	44 1 10 1 - -	11 - 25 - - -	- 8 91 286 - -	- - - - - -	- - - - - -	- - - - - -
<b>비거주용건물내의주택 Dwelling units in the building not intended for human habitation</b>		<b>629</b>	<b>216</b>	<b>135</b>	<b>262</b>	<b>4</b>	<b>3</b>	<b>9</b>		
나 적 시 천 흙 기	벽 륙 콘 크 리 트 흙 벽 타	무 돌 콘 크 리 트 흙 벽 타	Wood Brick or stone Cement bricks Ferror-concrete Earth or earth bricks Others	171 37 241 131 19 30	127 14 63 1 10 1	42 6 60 - 8 19	- 17 115 130 - -	1 - 2 - - 1	- - - - - 3	1 - 1 - 1 6
<b>북 구 Bug Gu</b>		<b>24 619</b>	<b>12 241</b>	<b>3 013</b>	<b>8 898</b>	<b>106</b>	<b>321</b>	<b>40</b>		
나 적 시 천 흙 기	벽 륙 콘 크 리 트 흙 벽 타	무 돌 콘 크 리 트 흙 벽 타	Wood Brick or stone Cement bricks Ferror-concrete Earth or earth bricks Others	8 046 3 325 7 853 4 405 959 31	6 106 1 979 3 528 83 537 8	1 623 150 900 - 334 6	- 1 189 3 387 4 322 - -	66 6 25 - 6 3	239 - 3 - 79 -	12 1 10 3 3 14
<b>단 독 주 택 Detached dwellings</b>		<b>21 225</b>	<b>12 100</b>	<b>2 852</b>	<b>5 836</b>	<b>96</b>	<b>317</b>	<b>24</b>		
나 적 시 천 흙 기	벽 륙 콘 크 리 트 흙 벽 타	무 돌 콘 크 리 트 흙 벽 타	Wood Brick or stone Cement bricks Ferror-concrete Earth or earth bricks Others	7 925 3 252 7 467 1 618 944 19	6 023 1 967 3 491 82 529 8	1 594 140 787 - 329 2	- 1 140 3 160 1 536 - -	63 5 20 - 6 2	237 - 3 - 77 -	8 6 6 3 7
<b>아 파 트 Apartment</b>		<b>2 585</b>	-	-	<b>2 585</b>	-	-	-		
나 적 시 천 흙 기	벽 륙 콘 크 리 트 흙 벽 타	무 돌 콘 크 리 트 흙 벽 타	Wood Brick or stone Cement bricks Ferror-concrete Earth or earth bricks Others	- - - - - -	- - - - - -	- - - - - -	- - - 2 585 - -	- - - - - -	- - - - - -	- - - - - -
<b>연 립 주 택 Town house</b>		<b>242</b>	<b>34</b>	<b>26</b>	<b>182</b>	-	-	-		
나 적 시 천 흙 기	벽 륙 콘 크 리 트 흙 벽 타	무 돌 콘 크 리 트 흙 벽 타	Wood Brick or stone Cement bricks Ferror-concrete Earth or earth bricks Others	32 31 147 32 - -	32 4 2 - - -	- - 22 - - -	- 27 123 32 - -	- - - - - -	- - - - - -	- - - - - -
<b>비거주용건물내의주택 Dwelling units in the building not intended for human habitation</b>		<b>567</b>	<b>107</b>	<b>135</b>	<b>295</b>	<b>10</b>	<b>4</b>	<b>16</b>		
나 적 시 천 흙 기	벽 륙 콘 크 리 트 흙 벽 타	무 돌 콘 크 리 트 흙 벽 타	Wood Brick or stone Cement bricks Ferror-concrete Earth or earth bricks Others	89 42 239 170 15 12	51 12 35 1 8 -	29 6 91 - 5 4	- 22 104 169 - -	3 1 5 - - 1	2 - - - 2 -	4 1 4 - - 7

제 3 표 주택의 종류, 외벽재료 및 지붕재료별 주택 (계속)

Table 3. Housing Units by Type of Housing Units, Construction Materials Used for Outer Wall and Roof (continued)

외 벽 재 료 Construction materials used for outer wall	계 Total	지 붕 재 료 Construction materials used for roof					
		기 와 Roofing tile	슬 레 이 트 Slate	슬라브(~기와) Slab	합 석 Tinplate	짚, 갈대 Straw, etc	기 타 Others
목 포 시 Mogpo Si	26 602	10 847	10 928	4 393	141	245	48
나 적 시 첩 기							
벽돌	Wood	11 694	7 547	3 941	-	78	118
멘트	Brick or stone	1 285	622	322	333	6	-
콘크리트	Cement bricks	9 173	2 051	5 796	1 281	28	6
흙벽	Ferror-concrete	2 870	91	-	2 779	-	-
타	Earth or earth bricks	1 554	530	860	-	28	119
	Others	26	6	9	-	1	2
단 독 주 택	Detached dwelling	23 776	9 951	10 462	2 941	134	244
나 적 시 첩 기							
벽돌	Wood	10 834	6 936	3 699	-	72	118
멘트	Brick or stone	1 234	601	308	317	6	-
콘크리트	Cement bricks	8 583	1 812	5 600	1 128	28	5
흙벽	Ferror-concrete	1 581	85	-	1 496	-	-
타	Earth or earth bricks	1 522	511	848	-	27	119
	Others	22	6	7	-	1	2
아 파 트	Apartment	962	-	-	962	-	-
나 적 시 첩 기							
벽돌	Wood	-	-	-	-	-	-
멘트	Brick or stone	-	-	-	-	-	-
콘크리트	Cement bricks	-	-	-	-	-	-
흙벽	Ferror-concrete	962	-	-	962	-	-
타	Earth or earth bricks	-	-	-	-	-	-
	Others	-	-	-	-	-	-
연 립 주 택	Town house	914	473	266	172	1	-
나 적 시 첩 기							
벽돌	Wood	383	233	148	-	1	-
멘트	Brick or stone	24	16	7	1	-	-
콘크리트	Cement bricks	403	211	102	89	-	-
흙벽	Ferror-concrete	84	2	-	82	-	-
타	Earth or earth bricks	20	11	9	-	-	-
	Others	-	-	-	-	-	-
비거주용건물내의주택	Dwelling units in the building not intended for human habitation	950	423	200	318	6	1
나 적 시 첩 기							
벽돌	Wood	477	378	94	-	5	-
멘트	Brick or stone	27	5	7	15	-	-
콘크리트	Cement bricks	187	28	94	64	-	1
흙벽	Ferror-concrete	243	4	-	239	-	-
타	Earth or earth bricks	12	8	3	-	1	-
	Others	4	-	2	-	-	2
여 수 시 Yeosu Si	20 062	2 277	12 331	5 070	328	28	28
나 적 시 첩 기							
벽돌	Wood	4 287	1 044	3 040	-	178	15
멘트	Brick or stone	1 363	161	790	399	12	-
콘크리트	Cement bricks	9 475	786	7 561	1 552	71	-
흙벽	Ferror-concrete	3 133	14	-	3 119	-	-
타	Earth or earth bricks	1 277	268	926	-	60	13
	Others	27	4	14	-	7	2
단 독 주 택	Detached dwellings	17 216	1 805	11 671	3 409	276	28
나 적 시 첩 기							
벽돌	Wood	3 964	985	2 811	-	143	15
멘트	Brick or stone	1 289	155	746	379	8	-
콘크리트	Cement bricks	9 059	394	7 189	1 413	58	-
흙벽	Ferror-concrete	1 629	12	-	1 617	-	-
타	Earth or earth bricks	1 250	295	912	-	60	13
	Others	25	4	13	-	7	-
아 파 트	Apartment	1 068	-	-	1 068	-	-
나 적 시 첩 기							
벽돌	Wood	-	-	-	-	-	-
멘트	Brick or stone	-	-	-	-	-	-
콘크리트	Cement bricks	-	-	-	-	-	-
흙벽	Ferror-concrete	1 068	-	-	1 068	-	-
타	Earth or earth bricks	-	-	-	-	-	-
	Others	-	-	-	-	-	-
연 립 주 택	Town house	533	402	93	38	-	-
나 적 시 첩 기							
벽돌	Wood	38	12	26	-	-	-
멘트	Brick or stone	7	6	1	-	-	-
콘크리트	Cement bricks	448	377	63	8	-	-
흙벽	Ferror-concrete	31	1	-	30	-	-
타	Earth or earth bricks	9	6	3	-	-	-
	Others	-	-	-	-	-	-
비거주용건물내의주택	Dwelling units in the building not intended for human habitation	1 245	70	567	555	52	-
나 적 시 첩 기							
벽돌	Wood	285	47	203	-	35	-
멘트	Brick or stone	67	-	43	20	4	-
콘크리트	Cement bricks	468	15	309	131	13	-
흙벽	Ferror-concrete	405	1	-	404	-	-
타	Earth or earth bricks	18	7	11	-	-	-
	Others	2	-	1	-	-	1

제 3 표 주택의 종류, 외벽재료 및 지붕재료별 주택 (계속)

Table 3. Housing Units by Type of Housing Units, Construction Materials Used for Outer Wall and Roof (continued)

외 벽 재 료 Construction materials used for outer wall		계 Total	지 붕 재 료 Construction materials used for roof					
			기 와 Roofing tile	슬 레 이 트 Slate	슬라브(~기와) Slab	합 식 Tinplate	짚, 갈대 Straw, etc	기 타 Others
순 천 시 Suncheon Si		15 290	7 312	5 062	2 485	183	244	4
나 적 시 천 기	무늬돌 Wood	7 913	4 422	3 204	-	98	186	3
나 적 시 천 기	벽돌 Brick or stone	1 017	626	108	274	8	-	1
나 적 시 천 기	콘크리트 Cement bricks	4 040	1 772	1 263	932	72	1	-
나 적 시 천 기	철근콘크리트 Ferror-concrete	1 307	28	-	1 279	-	-	-
나 적 시 천 기	흙벽돌 Earth or earth bricks	999	459	479	-	4	57	-
나 적 시 천 기	타타 Others	14	5	8	-	1	-	-
단 독 주 택	Detached dwelling	14 096	7 215	4 916	1 549	169	244	3
나 적 시 천 기	무늬돌 Wood	7 764	4 360	3 124	-	92	186	2
나 적 시 천 기	벽돌 Brick or stone	998	623	101	268	5	-	1
나 적 시 천 기	콘크리트 Cement bricks	3 786	1 744	1 207	765	69	1	-
나 적 시 천 기	철근콘크리트 Ferror-concrete	-	27	-	516	-	-	-
나 적 시 천 기	흙벽돌 Earth or earth bricks	993	456	477	-	3	57	-
나 적 시 천 기	타타 Others	12	5	7	-	-	-	-
아 파 트	Apartment	652	-	-	652	-	-	-
나 적 시 천 기	무늬돌 Wood	-	-	-	-	-	-	-
나 적 시 천 기	벽돌 Brick or stone	-	-	-	-	-	-	-
나 적 시 천 기	콘크리트 Cement bricks	-	-	-	-	-	-	-
나 적 시 천 기	철근콘크리트 Ferror-concrete	652	-	-	652	-	-	-
나 적 시 천 기	흙벽돌 Earth or earth bricks	-	-	-	-	-	-	-
나 적 시 천 기	타타 Others	-	-	-	-	-	-	-
연 립 주 택	Town house	33	1	-	32	-	-	-
나 적 시 천 기	무늬돌 Wood	1	1	-	-	-	-	-
나 적 시 천 기	벽돌 Brick or stone	2	-	-	2	-	-	-
나 적 시 천 기	콘크리트 Cement bricks	30	-	-	30	-	-	-
나 적 시 천 기	철근콘크리트 Ferror-concrete	-	-	-	-	-	-	-
나 적 시 천 기	흙벽돌 Earth or earth bricks	-	-	-	-	-	-	-
나 적 시 천 기	타타 Others	-	-	-	-	-	-	-
비거주용건물내의주택	Dwelling units in the building not intended for human habitation	509	96	146	252	14	-	1
나 적 시 천 기	무늬돌 Wood	148	61	80	-	6	-	1
나 적 시 천 기	벽돌 Brick or stone	17	3	7	4	3	-	-
나 적 시 천 기	콘크리트 Cement bricks	224	28	56	137	3	-	-
나 적 시 천 기	철근콘크리트 Ferror-concrete	112	1	-	111	-	-	-
나 적 시 천 기	흙벽돌 Earth or earth bricks	6	3	2	-	1	-	-
나 적 시 천 기	타타 Others	2	-	1	-	1	-	-
광 산 군 Gwangsan Gun		20 446	9 148	8 804	1 426	288	756	24
나 적 시 천 기	무늬돌 Wood	12 688	5 643	6 194	-	259	579	13
나 적 시 천 기	벽돌 Brick or stone	1 165	775	111	278	-	-	1
나 적 시 천 기	콘크리트 Cement bricks	4 269	2 279	1 564	408	15	1	2
나 적 시 천 기	철근콘크리트 Ferror-concrete	791	51	-	740	-	-	-
나 적 시 천 기	흙벽돌 Earth or earth bricks	1 516	400	921	-	14	176	5
나 적 시 천 기	타타 Others	17	-	14	-	-	-	3
단 독 주 택	Detached dwellings	19 797	9 029	8 729	978	285	752	24
나 적 시 천 기	무늬돌 Wood	12 636	5 615	6 173	-	257	578	13
나 적 시 천 기	벽돌 Brick or stone	1 156	773	106	276	-	-	1
나 적 시 천 기	콘크리트 Cement bricks	4 124	2 200	1 521	386	14	1	2
나 적 시 천 기	철근콘크리트 Ferror-concrete	366	50	-	316	-	-	-
나 적 시 천 기	흙벽돌 Earth or earth bricks	1 498	391	915	-	14	173	5
나 적 시 천 기	타타 Others	17	-	14	-	-	-	3
아 파 트	Apartment	410	-	-	410	-	-	-
나 적 시 천 기	무늬돌 Wood	-	-	-	-	-	-	-
나 적 시 천 기	벽돌 Brick or stone	-	-	-	-	-	-	-
나 적 시 천 기	콘크리트 Cement bricks	-	-	-	-	-	-	-
나 적 시 천 기	철근콘크리트 Ferror-concrete	410	-	-	410	-	-	-
나 적 시 천 기	흙벽돌 Earth or earth bricks	-	-	-	-	-	-	-
나 적 시 천 기	타타 Others	-	-	-	-	-	-	-
연 립 주 택	Town house	100	71	15	13	1	-	-
나 적 시 천 기	무늬돌 Wood	1	1	-	-	-	-	-
나 적 시 천 기	벽돌 Brick or stone	-	-	-	-	-	-	-
나 적 시 천 기	콘크리트 Cement bricks	93	65	15	12	1	-	-
나 적 시 천 기	철근콘크리트 Ferror-concrete	1	-	-	1	-	-	-
나 적 시 천 기	흙벽돌 Earth or earth bricks	5	5	-	-	-	-	-
나 적 시 천 기	타타 Others	-	-	-	-	-	-	-
비거주용건물내의주택	Dwelling units in the building not intended for human habitation	139	48	60	25	2	4	-
나 적 시 천 기	무늬돌 Wood	51	27	21	-	2	1	-
나 적 시 천 기	벽돌 Brick or stone	9	2	5	2	-	-	-
나 적 시 천 기	콘크리트 Cement bricks	52	14	28	10	-	-	-
나 적 시 천 기	철근콘크리트 Ferror-concrete	14	1	-	13	-	-	-
나 적 시 천 기	흙벽돌 Earth or earth bricks	13	4	6	-	-	3	-
나 적 시 천 기	타타 Others	-	-	-	-	-	-	-

제 3 표 주택의 종류, 외벽재료 및 지붕재료별 주택 (계속)

Table 3. Housing Units by Type of Housing Units, Construction Materials Used for Outer Wall and Roof (continued)

외벽재료 Construction materials used for outer wall	계 Total	지붕재료 Construction materials used for roof					
		기와 Roofing tile	슬레이트 Slate	슬라브(-기와) Slab	합석 Tinplate	짚, 갈대 Straw, etc	기타 Others
<b>담양군 Damyang Gun</b>	<b>16 847</b>	<b>7 288</b>	<b>8 049</b>	<b>251</b>	<b>536</b>	<b>706</b>	<b>17</b>
나적시 벽돌 천공 기	14 475	6 194	7 090	-	512	667	12
벽돌 천공 기	228	151	33	43	1	-	-
벽돌 천공 기	1 619	854	702	106	14	1	2
벽돌 천공 기	127	25	-	102	-	-	1
벽돌 천공 기	333	63	222	-	9	38	2
벽돌 천공 기	5	1	2	-	-	-	2
<b>단독주택 Detached dwelling</b>	<b>15 697</b>	<b>7 242</b>	<b>7 980</b>	<b>223</b>	<b>531</b>	<b>705</b>	<b>16</b>
나적시 벽돌 천공 기	14 406	6 163	7 057	-	508	666	12
벽돌 천공 기	224	149	32	42	1	-	-
벽돌 천공 기	1 622	843	667	97	13	1	1
벽돌 천공 기	107	23	-	84	-	-	-
벽돌 천공 기	333	63	222	-	9	38	1
벽돌 천공 기	5	1	2	-	-	-	2
<b>아파트 Apartment</b>	-	-	-	-	-	-	-
나적시 벽돌 천공 기	-	-	-	-	-	-	-
벽돌 천공 기	-	-	-	-	-	-	-
벽돌 천공 기	-	-	-	-	-	-	-
벽돌 천공 기	-	-	-	-	-	-	-
벽돌 천공 기	-	-	-	-	-	-	-
벽돌 천공 기	-	-	-	-	-	-	-
<b>연립주택 Town house</b>	<b>6</b>	-	<b>6</b>	-	-	-	-
나적시 벽돌 천공 기	6	-	6	-	-	-	-
벽돌 천공 기	-	-	-	-	-	-	-
벽돌 천공 기	-	-	-	-	-	-	-
벽돌 천공 기	-	-	-	-	-	-	-
벽돌 천공 기	-	-	-	-	-	-	-
벽돌 천공 기	-	-	-	-	-	-	-
<b>비거주용건물내의주택 Dwelling units in the building not intended for human habitation</b>	<b>144</b>	<b>46</b>	<b>63</b>	<b>28</b>	<b>5</b>	<b>1</b>	<b>1</b>
나적시 벽돌 천공 기	63	31	27	-	4	1	-
벽돌 천공 기	4	2	1	1	-	-	-
벽돌 천공 기	57	11	35	9	1	-	1
벽돌 천공 기	20	2	-	18	-	-	-
벽돌 천공 기	-	-	-	-	-	-	-
벽돌 천공 기	-	-	-	-	-	-	-
<b>곡성군 Gogseong Gun</b>	<b>14 618</b>	<b>7 757</b>	<b>5 771</b>	<b>231</b>	<b>264</b>	<b>585</b>	<b>10</b>
나적시 벽돌 천공 기	12 110	6 259	5 038	-	250	556	7
벽돌 천공 기	198	97	68	31	2	-	-
벽돌 천공 기	1 758	1 170	441	139	5	-	3
벽돌 천공 기	70	9	-	61	-	-	-
벽돌 천공 기	479	222	221	-	7	29	-
벽돌 천공 기	3	-	3	-	-	-	-
<b>단독주택 Detached dwellings</b>	<b>14 556</b>	<b>7 732</b>	<b>5 743</b>	<b>223</b>	<b>263</b>	<b>585</b>	<b>10</b>
나적시 벽돌 천공 기	12 086	6 245	5 029	-	249	556	7
벽돌 천공 기	190	92	68	28	2	-	-
벽돌 천공 기	1 733	1 164	424	137	5	-	3
벽돌 천공 기	67	9	-	58	-	-	-
벽돌 천공 기	477	222	219	-	7	29	-
벽돌 천공 기	3	-	3	-	-	-	-
<b>아파트 Apartment</b>	-	-	-	-	-	-	-
나적시 벽돌 천공 기	-	-	-	-	-	-	-
벽돌 천공 기	-	-	-	-	-	-	-
벽돌 천공 기	-	-	-	-	-	-	-
벽돌 천공 기	-	-	-	-	-	-	-
벽돌 천공 기	-	-	-	-	-	-	-
<b>연립주택 Town house</b>	-	-	-	-	-	-	-
나적시 벽돌 천공 기	-	-	-	-	-	-	-
벽돌 천공 기	-	-	-	-	-	-	-
벽돌 천공 기	-	-	-	-	-	-	-
벽돌 천공 기	-	-	-	-	-	-	-
벽돌 천공 기	-	-	-	-	-	-	-
<b>비거주용건물내의주택 Dwelling units in the building not intended for human habitation</b>	<b>62</b>	<b>25</b>	<b>28</b>	<b>8</b>	<b>1</b>	-	-
나적시 벽돌 천공 기	24	14	9	-	1	-	-
벽돌 천공 기	8	5	-	3	-	-	-
벽돌 천공 기	25	6	17	2	-	-	-
벽돌 천공 기	3	-	3	-	-	-	-
벽돌 천공 기	2	-	2	-	-	-	-
벽돌 천공 기	-	-	-	-	-	-	-

제 3 표 주택의 종류, 외벽재료 및 지붕재료별 주택 (계속)

Table 3. Housing Units by Type of Housing Units, Construction Materials Used for Outer Wall and Roof (continued)

외벽재료 Construction materials used for outer wall		계 Total	지붕재료 Construction materials used for roof					기타 Others		
			기와 Roofing tile	슬레이트 Slate	슬라브(~기와) Slab	합석 Tinplate	짚, 갈대 Straw, etc			
구례군 Gurye Gun		10 869	5 113	3 824	217	1 497	209	9		
나적시 철골기	벽돌 벽돌 콘크리트 벽돌 타	무 목 돌 벽 돌 콘 크 리 트 타	Wood Brick or stone Cement bricks Ferror-concrete Earth or earth bricks Others	9 537 58 687 150 433 4	4 458 33 390 17 214 1	3 476 14 208 - 126 -	- 7 12 133 76 -	1 405 4 12 - - -	192 - - - 16 1	6 - - - 1 2
단독주택 Detached dwelling		10 788	5 073	3 813	191	1 493	209	9		
나적시 철골기	벽돌 벽돌 콘크리트 벽돌 타	무 목 돌 벽 돌 콘 크 리 트 타	Wood Brick or stone Cement bricks Ferror-concrete Earth or earth bricks Others	9 491 58 663 140 432 4	4 422 33 386 17 214 1	3 470 14 204 - 125 -	- 7 12 123 76 -	1 401 4 12 - - -	192 - - - 16 1	6 - - - 1 2
아파트 Apartment		-	-	-	-	-	-	-	-	
나적시 철골기	벽돌 벽돌 콘크리트 벽돌 타	무 목 돌 벽 돌 콘 크 리 트 타	Wood Brick or stone Cement bricks Ferror-concrete Earth or earth bricks Others	- - - - - -	- - - - - -	- - - - - -	- - - - - -	- - - - - -	- - - - - -	
연립주택 Town house		-	-	-	-	-	-	-	-	
나적시 철골기	벽돌 벽돌 콘크리트 벽돌 타	무 목 돌 벽 돌 콘 크 리 트 타	Wood Brick or stone Cement bricks Ferror-concrete Earth or earth bricks Others	- - - - - -	- - - - - -	- - - - - -	- - - - - -	- - - - - -	- - - - - -	
비거주용건물내의주택 Dwelling units in the building not intended for human habitation		81	40	11	26	4	-	-		
나적시 철골기	벽돌 벽돌 콘크리트 벽돌 타	무 목 돌 벽 돌 콘 크 리 트 타	Wood Brick or stone Cement bricks Ferror-concrete Earth or earth bricks Others	46 24 10 1 -	36 4 - - -	6 4 - 1 -	- - 10 - -	4 - - - -	- - - - -	
광양군 Gwangyang Gun		14 186	5 299	6 611	202	1 554	512	8		
나적시 철골기	벽돌 벽돌 콘크리트 벽돌 타	무 목 돌 벽 돌 콘 크 리 트 타	Wood Brick or stone Cement bricks Ferror-concrete Earth or earth bricks Others	12 059 99 1 468 82 475 3	4 508 37 641 18 95 -	5 644 43 675 - 248 1	- 17 121 64 - -	1 462 1 28 - 62 1	439 1 2 - 70 -	6 - 1 - - 1
단독주택 Detached dwellings		14 133	5 286	6 580	194	1 553	512	8		
나적시 철골기	벽돌 벽돌 콘크리트 벽돌 타	무 목 돌 벽 돌 콘 크 리 트 타	Wood Brick or stone Cement bricks Ferror-concrete Earth or earth bricks Others	12 043 98 1 439 82 468 3	4 501 37 635 18 95 -	5 636 42 660 - 241 1	- 17 113 64 - -	1 461 1 28 - 62 1	439 1 2 - 70 -	6 - 1 - - 1
아파트 Apartment		-	-	-	-	-	-	-	-	
나적시 철골기	벽돌 벽돌 콘크리트 벽돌 타	무 목 돌 벽 돌 콘 크 리 트 타	Wood Brick or stone Cement bricks Ferror-concrete Earth or earth bricks Others	- - - - - -	- - - - - -	- - - - - -	- - - - - -	- - - - - -	- - - - - -	
연립주택 Town house		16	4	12	-	-	-	-		
나적시 철골기	벽돌 벽돌 콘크리트 벽돌 타	무 목 돌 벽 돌 콘 크 리 트 타	Wood Brick or stone Cement bricks Ferror-concrete Earth or earth bricks Others	2 1 6 82 7 -	- - 4 - - -	2 1 2 - 7 -	- - - - - -	- - - - - -	- - - - - -	
비거주용건물내의주택 Dwelling units in the building not intended for human habitation		37	9	19	8	1	-	-		
나적시 철골기	벽돌 벽돌 콘크리트 벽돌 타	무 목 돌 벽 돌 콘 크 리 트 타	Wood Brick or stone Cement bricks Ferror-concrete Earth or earth bricks Others	14 23 - - - -	7 2 - - - -	6 13 - - - -	- 8 - - - -	1 - - - - -	- - - - - -	

제 3 표 주택의 종류, 외벽재료 및 지붕재료별 주택 (계속)

Table 3. Housing Units by Type of Housing Units, Construction Materials Used for Outer Wall and Roof (continued)

외 벽 재 료 Construction materials used for outer wall	계 Total	지 붕 재 료 Construction materials used for roof					
		기 와 Roofing tile	슬 레 이 트 State	슬라브(~기와) Slab	합 석 Tinplate	짚, 갈 대 Straw, etc	기 타 Others
여 천 군 Yecheon Gun	18 095	3 397	10 808	451	1 619	1 790	30
나 직 시 천 기 벽 목 벽돌 콘크리트 타 타	13 231	2 724	7 615	-	1 378	1 488	26
벽돌	427	51	285	63	28	-	-
콘크리트	2 966	425	2 227	220	84	10	-
타	171	3	-	168	-	-	-
타	1 292	194	676	-	127	291	4
타	8	-	5	-	2	1	-
단 독 주 택 Detached dwelling	18 026	3 395	10 778	421	1 615	1 787	30
나 직 시 천 기 벽 목 벽돌 콘크리트 타 타	13 213	2 722	7 605	-	1 375	1 485	26
벽돌	423	51	283	61	28	-	-
콘크리트	2 937	425	2 210	209	83	10	-
타	154	3	-	151	-	-	-
타	1 291	194	675	-	127	291	4
타	8	-	5	-	2	1	-
아 파 트 Apartment	12	-	-	12	-	-	-
나 직 시 천 기 벽 목 벽돌 콘크리트 타 타	-	-	-	-	-	-	-
벽돌	-	-	-	-	-	-	-
콘크리트	-	-	-	-	-	-	-
타	12	-	-	12	-	-	-
타	-	-	-	-	-	-	-
타	-	-	-	-	-	-	-
연 립 주 택 Town house	9	-	2	5	2	-	-
나 직 시 천 기 벽 목 벽돌 콘크리트 타 타	2	-	-	-	2	-	-
벽돌	2	-	-	-	2	-	-
콘크리트	7	-	2	5	-	-	-
타	-	-	-	-	-	-	-
타	-	-	-	-	-	-	-
타	-	-	-	-	-	-	-
비거주용건물내의주택 Dwelling units in the building not intended for human habitation	48	2	29	13	2	3	-
나 직 시 천 기 벽 목 벽돌 콘크리트 타 타	16	2	10	-	1	3	-
벽돌	4	-	2	-	-	-	-
콘크리트	22	-	15	6	1	-	-
타	5	-	-	5	-	-	-
타	1	-	1	-	-	-	-
타	-	-	-	-	-	-	-
승 주 군 Seungju Gun	21 465	9 227	9 705	304	1 112	1 108	9
나 직 시 천 기 벽 목 벽돌 콘크리트 타 타	17 526	7 825	7 883	-	923	889	6
벽돌	303	123	130	48	2	-	6
콘크리트	1 987	925	825	195	41	1	-
타	76	15	-	61	-	-	-
타	1 560	337	865	-	145	211	2
타	13	2	2	-	1	7	1
단 독 주 택 Detached dwellings	21 380	9 199	9 675	286	1 105	1 106	9
나 직 시 천 기 벽 목 벽돌 콘크리트 타 타	17 483	7 804	7 867	-	919	887	6
벽돌	300	122	129	47	2	-	-
콘크리트	1 959	919	812	187	40	1	-
타	67	15	-	52	-	-	-
타	1 559	337	865	-	144	211	2
타	12	2	2	-	-	7	1
아 파 트 Apartment	-	-	-	-	-	-	-
나 직 시 천 기 벽 목 벽돌 콘크리트 타 타	-	-	-	-	-	-	-
벽돌	-	-	-	-	-	-	-
콘크리트	-	-	-	-	-	-	-
타	-	-	-	-	-	-	-
타	-	-	-	-	-	-	-
연 립 주 택 Town house	5	4	1	-	-	-	-
나 직 시 천 기 벽 목 벽돌 콘크리트 타 타	3	3	-	-	-	-	-
벽돌	3	-	-	-	-	-	-
콘크리트	2	1	1	-	-	-	-
타	-	-	-	-	-	-	-
타	-	-	-	-	-	-	-
타	-	-	-	-	-	-	-
비거주용건물내의주택 Dwelling units in the building not intended for human habitation	80	24	29	18	7	2	-
나 직 시 천 기 벽 목 벽돌 콘크리트 타 타	40	18	16	-	4	2	-
벽돌	3	1	1	-	-	-	-
콘크리트	24	5	12	8	1	-	-
타	9	-	-	9	-	-	-
타	1	-	-	-	1	-	-
타	1	-	-	-	1	-	-

### 제 3 표 주택의 종류, 외벽재료 및 지붕재료별 주택 (계속)

Table 3. Housing Units by Type of Housing Units, Construction Materials Used for Outer Wall and Roof (continued)

외 벽 재 료 Construction materials used for outer wall	계 Total	지 붕 재 료 Construction materials used for roof					
		기 와 Roofing tile	슬 레 이 트 Slate	슬라브(-기와) Slab	합 석 Tinplate	짚, 갈 대 Straw, etc	기 타 Others
<b>고 흥 군 Goheung Gun</b>	<b>34 835</b>	<b>11 273</b>	<b>12 604</b>	<b>1 028</b>	<b>6 211</b>	<b>3 676</b>	<b>43</b>
나 적 시 천 기							
벽 륵 벽 륵							
목 륵							
돌 륵							
콘 크 리 트							
기 타							
단 독 주 택 Detached dwelling	34 543	11 167	12 484	979	6 197	3 674	42
나 적 시 천 기							
벽 륵							
목 륵							
돌 륵							
콘 크 리 트							
기 타							
아 파 트 Apartment	-	-	-	-	-	-	-
나 적 시 천 기							
벽 륵							
목 륵							
돌 륵							
콘 크 리 트							
기 타							
연 립 주 택 Town house	133	69	63	-	1	-	-
나 적 시 천 기							
벽 륵							
목 륵							
돌 륵							
콘 크 리 트							
기 타							
비거주용건물내의주택 Dwelling units in the building not intended for human habitation	159	37	57	49	13	2	1
나 적 시 천 기							
벽 륵							
목 륵							
돌 륵							
콘 크 리 트							
기 타							
<b>보 성 군 Boseong Gun</b>	<b>24 024</b>	<b>11 025</b>	<b>9 268</b>	<b>579</b>	<b>931</b>	<b>2 207</b>	<b>14</b>
나 적 시 천 기							
벽 륵							
목 륵							
돌 륵							
콘 크 리 트							
기 타							
단 독 주 택 Detached dwellings	23 672	10 942	9 119	484	910	2 205	12
나 적 시 천 기							
벽 륵							
목 륵							
돌 륵							
콘 크 리 트							
기 타							
아 파 트 Apartment	-	-	-	-	-	-	-
나 적 시 천 기							
벽 륵							
목 륵							
돌 륵							
콘 크 리 트							
기 타							
연 립 주 택 Town house	21	-	11	10	-	-	-
나 적 시 천 기							
벽 륵							
목 륵							
돌 륵							
콘 크 리 트							
기 타							
비거주용건물내의주택 Dwelling units in the building not intended for human habitation	331	83	138	85	21	2	2
나 적 시 천 기							
벽 륵							
목 륵							
돌 륵							
콘 크 리 트							
기 타							

제 3 표 주택의 종류, 외벽재료 및 지붕재료별 주택 (계속)

Table 3. Housing Units by Type of Housing Units, Construction Materials Used for Outer Wall and Roof (continued)

외 벽 재 료 Construction materials used for outer wall	계 Total	지 붕 재 료 Construction materials used for roof					
		기 와 Roofing tile	슬 레 이 트 Slate	슬라브(~기와) Slab	합 석 Tinplate	짚, 갈대 Straw, etc	기 타 Others
화 순 군 Hwasun Gun	20 200	9 620	9 129	268	202	960	21
나 적 시 천 기							
목	16 266	7 822	7 370	-	183	872	19
벽돌	263	177	66	19	1	-	-
콘크리트	2 185	1 110	925	136	11	3	-
흙벽돌	1 125	12	-	113	-	-	-
타타	1 354	497	766	-	7	83	1
기타	7	2	2	-	-	2	1
단 독 주 택 Detached dwelling	19 915	9 568	8 936	233	200	957	21
나 적 시 천 기							
목	16 211	7 786	7 356	-	181	869	19
벽돌	256	174	62	19	1	-	-
콘크리트	2 001	1 100	751	136	11	3	-
흙벽돌	89	11	-	78	-	-	-
타타	1 351	495	765	-	7	83	1
기타	7	2	2	-	-	2	1
아 파 트 Apartment	31	-	-	31	-	-	-
나 적 시 천 기							
목	-	-	-	-	-	-	-
벽돌	-	-	-	-	-	-	-
콘크리트	31	-	-	31	-	-	-
흙벽돌	-	-	-	-	-	-	-
타타	-	-	-	-	-	-	-
연 립 주 택 Town house	177	9	168	-	-	-	-
나 적 시 천 기							
목	-	-	-	-	-	-	-
벽돌	5	2	3	-	-	-	-
콘크리트	172	7	165	-	-	-	-
흙벽돌	-	-	-	-	-	-	-
타타	-	-	-	-	-	-	-
기타	-	-	-	-	-	-	-
비거주용건물내의주택 Dwelling units in the building not intended for human habitation	77	43	25	4	2	3	-
나 적 시 천 기							
목	55	36	14	-	2	3	-
벽돌	2	1	1	-	-	-	-
콘크리트	12	3	9	-	-	-	-
흙벽돌	5	1	-	4	-	-	-
타타	3	2	1	-	-	-	-
기타	-	-	-	-	-	-	-
장 흥 군 Jangheung Gun	19 868	8 067	4 092	608	5 662	1 422	17
나 적 시 천 기							
목	15 865	6 868	2 962	-	4 924	1 097	4
벽돌	256	93	55	77	30	-	1
콘크리트	1 821	713	586	337	181	3	1
흙벽돌	1 199	5	-	194	-	-	-
타타	1 676	375	472	-	513	311	5
기타	51	13	17	-	9	11	1
단 독 주 택 Detached dwellings	19 688	8 008	4 043	557	5 642	1 421	17
나 적 시 천 기							
목	15 775	6 819	2 937	-	4 914	1 096	9
벽돌	253	93	54	75	30	-	1
콘크리트	1 773	704	563	325	177	3	1
흙벽돌	1 162	5	-	157	-	-	-
타타	1 675	374	472	-	513	311	5
기타	50	13	17	-	8	11	1
아 파 트 Apartment	-	-	-	-	-	-	-
나 적 시 천 기							
목	-	-	-	-	-	-	-
벽돌	-	-	-	-	-	-	-
콘크리트	-	-	-	-	-	-	-
흙벽돌	-	-	-	-	-	-	-
타타	-	-	-	-	-	-	-
기타	-	-	-	-	-	-	-
연 립 주 택 Town house	31	14	7	1	9	-	-
나 적 시 천 기							
목	28	14	5	-	9	-	-
벽돌	3	-	2	1	-	-	-
콘크리트	-	-	-	-	-	-	-
흙벽돌	-	-	-	-	-	-	-
타타	-	-	-	-	-	-	-
기타	-	-	-	-	-	-	-
비거주용건물내의주택 Dwelling units in the building not intended for human habitation	149	45	42	50	11	1	-
나 적 시 천 기							
목	62	35	20	-	6	1	-
벽돌	3	-	1	2	-	-	-
콘크리트	45	9	21	11	4	-	-
흙벽돌	37	-	-	37	-	-	-
타타	1	1	-	-	-	-	-
기타	1	-	-	-	1	-	-



제 3 표 주택의 종류, 외벽재료 및 지붕재료별 주택 (계속)

Table 3. Housing Units by Type of Housing Units, Construction Materials Used for Outer Wall and Roof (continued)

외 벽 재 료 Construction materials used for outer wall	계 Total	지 붕 재 료 Construction materials used for roof						
		가 와 Roofing tile	슬 레 이 트 Slate	슬라브(~기와) Slab	합 석 Tinplate	짚, 갈 대 Straw, etc	기 타 Others	
<b>강 진 군 Gangjin Gun</b>	<b>17 456</b>	<b>6 571</b>	<b>5 539</b>	<b>385</b>	<b>2 420</b>	<b>2 515</b>	<b>26</b>	
나 적 시 천 기								
벽돌	Wood	11 548	4 547	3 532	-	1 843	1 606	20
멘트	Brick or stone	195	70	73	39	13	-	-
콘크리트	Cement bricks	2 367	1 042	1 015	188	116	5	1
흙벽돌	Ferro-concrete	170	12	-	158	-	-	-
기타	Earth or earth bricks	3 127	892	905	-	439	887	4
	Others	49	8	14	-	9	17	1
<b>단 독 주 택 Detached dwelling</b>	<b>17 335</b>	<b>6 531</b>	<b>5 473</b>	<b>378</b>	<b>2 415</b>	<b>2 512</b>	<b>26</b>	
나 적 시 천 기								
벽돌	Wood	11 498	4 522	3 513	-	1 840	1 603	20
멘트	Brick or stone	188	68	69	38	13	-	-
콘크리트	Cement bricks	2 313	1 031	975	185	116	5	1
흙벽돌	Ferro-concrete	167	12	-	155	-	-	-
기타	Earth or earth bricks	3 120	890	902	-	437	887	4
	Others	49	8	14	-	9	17	1
<b>아 파 트 Apartment</b>	<b>-</b>	<b>-</b>	<b>-</b>	<b>-</b>	<b>-</b>	<b>-</b>	<b>-</b>	
나 적 시 천 기								
벽돌	Wood	-	-	-	-	-	-	-
멘트	Brick or stone	-	-	-	-	-	-	-
콘크리트	Cement bricks	-	-	-	-	-	-	-
흙벽돌	Ferro-concrete	-	-	-	-	-	-	-
기타	Earth or earth bricks	-	-	-	-	-	-	-
	Others	-	-	-	-	-	-	-
<b>연 립 주 택 Town house</b>	<b>13</b>	<b>-</b>	<b>13</b>	<b>-</b>	<b>-</b>	<b>-</b>	<b>-</b>	
나 적 시 천 기								
벽돌	Wood	13	-	13	-	-	-	-
멘트	Brick or stone	-	-	-	-	-	-	-
콘크리트	Cement bricks	-	-	-	-	-	-	-
흙벽돌	Ferro-concrete	-	-	-	-	-	-	-
기타	Earth or earth bricks	-	-	-	-	-	-	-
	Others	-	-	-	-	-	-	-
<b>비거주용건물내의주택 Dwelling units in the building not intended for human habitation</b>	<b>108</b>	<b>40</b>	<b>53</b>	<b>7</b>	<b>5</b>	<b>3</b>	<b>-</b>	
나 적 시 천 기								
벽돌	Wood	37	25	6	-	3	3	-
멘트	Brick or stone	7	2	4	1	-	-	-
콘크리트	Cement bricks	54	11	40	3	-	-	-
흙벽돌	Ferro-concrete	3	-	-	3	-	-	-
기타	Earth or earth bricks	7	2	3	-	2	-	-
	Others	-	-	-	-	-	-	-
<b>해 남 군 Haenam Gun</b>	<b>32 238</b>	<b>9 772</b>	<b>13 118</b>	<b>607</b>	<b>4 436</b>	<b>4 258</b>	<b>47</b>	
나 적 시 천 기								
벽돌	Wood	22 864	7 653	8 932	-	3 567	2 685	27
멘트	Brick or stone	666	220	258	145	42	-	1
콘크리트	Cement bricks	3 435	1 224	1 726	212	259	14	-
흙벽돌	Ferro-concrete	261	11	-	250	-	-	-
기타	Earth or earth bricks	4 955	660	2 182	-	561	1 536	16
	Others	57	4	20	-	7	23	3
<b>단 독 주 택 Detached dwellings</b>	<b>31 906</b>	<b>9 675</b>	<b>12 993</b>	<b>564</b>	<b>4 378</b>	<b>4 252</b>	<b>44</b>	
나 적 시 천 기								
벽돌	Wood	22 694	7 575	8 885	-	3 525	2 684	25
멘트	Brick or stone	642	218	244	138	41	-	1
콘크리트	Cement bricks	3 320	1 208	1 664	190	244	14	-
흙벽돌	Ferro-concrete	246	10	-	236	-	-	-
기타	Earth or earth bricks	4 947	660	2 180	-	561	1 531	15
	Others	57	4	20	-	7	23	3
<b>아 파 트 Apartment</b>	<b>-</b>	<b>-</b>	<b>-</b>	<b>-</b>	<b>-</b>	<b>-</b>	<b>-</b>	
나 적 시 천 기								
벽돌	Wood	-	-	-	-	-	-	-
멘트	Brick or stone	-	-	-	-	-	-	-
콘크리트	Cement bricks	-	-	-	-	-	-	-
흙벽돌	Ferro-concrete	-	-	-	-	-	-	-
기타	Earth or earth bricks	-	-	-	-	-	-	-
	Others	-	-	-	-	-	-	-
<b>연 립 주 택 Town house</b>	<b>13</b>	<b>1</b>	<b>10</b>	<b>1</b>	<b>1</b>	<b>-</b>	<b>-</b>	
나 적 시 천 기								
벽돌	Wood	-	-	-	-	-	-	-
멘트	Brick or stone	12	1	9	1	1	-	-
콘크리트	Cement bricks	1	-	1	-	-	-	-
흙벽돌	Ferro-concrete	-	-	-	-	-	-	-
기타	Earth or earth bricks	-	-	-	-	-	-	-
	Others	-	-	-	-	-	-	-
<b>비거주용건물내의주택 Dwelling units in the building not intended for human habitation</b>	<b>319</b>	<b>96</b>	<b>115</b>	<b>42</b>	<b>57</b>	<b>6</b>	<b>3</b>	
나 적 시 천 기								
벽돌	Wood	170	78	47	-	42	1	2
멘트	Brick or stone	12	1	5	6	-	-	-
콘크리트	Cement bricks	114	22	61	22	15	-	-
흙벽돌	Ferro-concrete	15	1	-	14	-	-	-
기타	Earth or earth bricks	8	-	2	-	-	5	1
	Others	-	-	-	-	-	-	-

제 3 표 주택의 종류, 외벽재료 및 지붕재료별 주택 (계속)

Table 3. Housing Units by Type of Housing Units, Construction Materials Used for Outer Wall and Roof (continued)

외 벽 재 료 Construction materials used for outer wall		계 Total	지 붓 재 료 Construction materials used for roof					기 타 Others
			기 와 Roofing tile	슬 레 이 트 Slate	슬라브(-기와) Slab	합 식 Tinplate	짚, 갈대 Straw, etc	
영 암 군 Yeongam Gun		19 662	9 764	6 669	355	495	2 366	13
나 적 시 천 군 기 촌 가	무 Wood	12 778	7 232	3 837	-	402	1 303	4
	벽돌 Brick or stone	280	120	120	36	4	-	-
	콘크리트 Cement bricks	3 358	1 796	1 296	222	32	11	1
	철근 콘크리트 Ferror-concrete	107	10	-	97	-	-	-
	흙벽돌 Earth or earth bricks	3 040	590	1 363	-	55	1 026	6
	기타 Others	99	16	53	-	2	26	2
단 독 주 택 Detached dwelling		19 487	9 697	6 593	328	492	2 364	13
나 적 시 천 군 기 촌 가	무 Wood	12 711	7 197	3 807	-	400	1 303	4
	벽돌 Brick or stone	275	118	119	34	4	-	-
	콘크리트 Cement bricks	3 272	1 769	1 252	209	31	10	1
	철근 콘크리트 Ferror-concrete	94	9	-	85	-	-	-
	흙벽돌 Earth or earth bricks	3 038	588	1 363	-	55	1 026	6
	기타 Others	97	16	52	-	2	25	2
아 파 트 Apartment		-	-	-	-	-	-	-
나 적 시 천 군 기 촌 가	무 Wood	-	-	-	-	-	-	-
	벽돌 Brick or stone	-	-	-	-	-	-	-
	콘크리트 Cement bricks	-	-	-	-	-	-	-
	철근 콘크리트 Ferror-concrete	-	-	-	-	-	-	-
	흙벽돌 Earth or earth bricks	-	-	-	-	-	-	-
	기타 Others	-	-	-	-	-	-	-
연 립 주 택 Town house		-	-	-	-	-	-	-
나 적 시 천 군 기 촌 가	무 Wood	-	-	-	-	-	-	-
	벽돌 Brick or stone	-	-	-	-	-	-	-
	콘크리트 Cement bricks	-	-	-	-	-	-	-
	철근 콘크리트 Ferror-concrete	-	-	-	-	-	-	-
	흙벽돌 Earth or earth bricks	-	-	-	-	-	-	-
	기타 Others	-	-	-	-	-	-	-
비거주용건물내의주택 Dwelling units in the building not intended for human habitation		175	67	76	27	3	2	-
나 적 시 천 군 기 촌 가	무 Wood	67	35	30	-	2	-	-
	벽돌 Brick or stone	5	2	1	2	-	-	-
	콘크리트 Cement bricks	86	27	44	13	1	1	-
	철근 콘크리트 Ferror-concrete	13	1	-	12	-	-	-
	흙벽돌 Earth or earth bricks	2	2	-	-	-	-	-
	기타 Others	2	-	1	-	-	1	-
무 안 군 Muan Gun		21 248	8 208	9 398	474	416	2 726	26
나 적 시 천 군 기 촌 가	무 Wood	13 906	5 977	6 014	-	360	1 546	9
	벽돌 Brick or stone	564	204	285	66	9	-	-
	콘크리트 Cement bricks	3 891	1 547	2 026	272	27	19	-
	철근 콘크리트 Ferror-concrete	157	21	-	136	-	-	-
	흙벽돌 Earth or earth bricks	2 700	453	1 069	-	20	1 151	7
	기타 Others	30	6	4	-	-	10	10
단 독 주 택 Detached dwellings		21 058	8 146	9 309	447	409	2 722	25
나 적 시 천 군 기 촌 가	무 Wood	13 426	5 939	5 980	-	354	1 544	9
	벽돌 Brick or stone	559	201	284	65	9	-	-
	콘크리트 Cement bricks	3 805	1 527	1 973	260	26	19	-
	철근 콘크리트 Ferror-concrete	142	20	-	122	-	-	-
	흙벽돌 Earth or earth bricks	2 697	453	1 068	-	20	1 149	7
	기타 Others	29	6	4	-	-	10	9
아 파 트 Apartment		-	-	-	-	-	-	-
나 적 시 천 군 기 촌 가	무 Wood	-	-	-	-	-	-	-
	벽돌 Brick or stone	-	-	-	-	-	-	-
	콘크리트 Cement bricks	-	-	-	-	-	-	-
	철근 콘크리트 Ferror-concrete	-	-	-	-	-	-	-
	흙벽돌 Earth or earth bricks	-	-	-	-	-	-	-
	기타 Others	-	-	-	-	-	-	-
연 립 주 택 Town house		7	-	4	-	3	-	-
나 적 시 천 군 기 촌 가	무 Wood	3	-	-	-	3	-	-
	벽돌 Brick or stone	-	-	-	-	-	-	-
	콘크리트 Cement bricks	4	-	4	-	-	-	-
	철근 콘크리트 Ferror-concrete	-	-	-	-	-	-	-
	흙벽돌 Earth or earth bricks	-	-	-	-	-	-	-
	기타 Others	-	-	-	-	-	-	-
비거주용건물내의주택 Dwelling units in the building not intended for human habitation		183	62	85	27	4	4	1
나 적 시 천 군 기 촌 가	무 Wood	77	38	34	-	3	2	-
	벽돌 Brick or stone	5	3	1	1	-	-	-
	콘크리트 Cement bricks	82	20	49	12	1	-	-
	철근 콘크리트 Ferror-concrete	15	1	-	14	-	-	-
	흙벽돌 Earth or earth bricks	3	-	1	-	-	2	-
	기타 Others	1	-	-	-	-	-	1

제 3 표 주택의 종류, 외벽재료 및 지붕재료별 주택 (계속)

Table 3. Housing Units by Type of Housing Units, Construction Materials Used for Outer Wall and Roof (continued)

외 벽 재 료 Construction materials used for outer wall	계 Total	지 붕 재 료 Construction materials used for roof					
		기 와 Roofing tile	슬 레 이 트 Slate	슬라브(~기와) Slab	합 석 Tinplate	짚, 갈 대 Straw, etc	기 타 Others
<b>나 주 군 Naju Gun</b> .....	34 150	15 800	13 523	475	434	3 851	67
나 적 시 천 기	20 899	10 503	7 681	-	352	2 326	37
벽돌	728	487	168	70	3	-	-
콘크리트	7 697	3 763	3 621	235	46	16	16
흙벽돌	211	41	-	170	-	-	-
타	4 523	980	2 021	-	32	1 482	8
기타	92	26	32	-	1	27	6
<b>단 독 주 택 Detached dwelling</b> .....	34 047	15 771	13 474	464	428	3 845	69
나 적 시 천 기	20 875	10 487	7 676	-	349	2 326	37
벽돌	718	484	164	67	3	-	-
콘크리트	7 640	3 754	3 583	230	44	14	15
흙벽돌	207	40	-	167	-	-	-
타	4 517	980	2 019	-	31	1 479	8
기타	90	26	32	-	1	26	5
<b>아 파 트 Apartment</b> .....	-	-	-	-	-	-	-
나 적 시 천 기	-	-	-	-	-	-	-
벽돌	-	-	-	-	-	-	-
콘크리트	-	-	-	-	-	-	-
흙벽돌	-	-	-	-	-	-	-
타	-	-	-	-	-	-	-
기타	-	-	-	-	-	-	-
<b>연 립 주 택 Town house</b> .....	14	5	3	6	-	-	-
나 적 시 천 기	1	1	-	-	-	-	-
벽돌	5	2	2	1	-	-	-
콘크리트	8	2	1	5	-	-	-
흙벽돌	-	-	-	-	-	-	-
타	-	-	-	-	-	-	-
기타	-	-	-	-	-	-	-
<b>비거주용건물내의주택 for human habitation</b> .....	89	24	46	5	6	6	2
나 적 시 천 기	23	15	5	-	3	-	-
벽돌	5	1	2	2	-	-	-
콘크리트	49	7	37	-	2	2	1
흙벽돌	4	1	-	3	-	-	-
타	6	-	2	-	1	3	-
기타	2	-	-	-	-	1	1
<b>합 평 군 Hampyeong Gun</b> .....	18 631	8 273	6 992	403	304	2 641	18
나 적 시 천 기	14 797	7 109	5 400	-	273	1 997	18
벽돌	244	140	73	29	2	-	-
콘크리트	1 992	889	936	153	11	3	-
흙벽돌	229	8	-	221	-	-	-
타	1 361	126	577	-	18	640	-
기타	8	1	6	-	-	1	-
<b>단 독 주 택 Detached dwellings</b> .....	18 502	8 238	6 962	344	302	2 638	18
나 적 시 천 기	14 752	7 080	5 387	-	272	1 995	18
벽돌	240	137	73	28	2	-	-
콘크리트	1 954	886	920	134	11	3	-
흙벽돌	190	8	-	182	-	-	-
타	1 359	126	577	-	17	639	-
기타	7	1	5	-	-	1	-
<b>아 파 트 Apartment</b> .....	-	-	-	-	-	-	-
나 적 시 천 기	-	-	-	-	-	-	-
벽돌	-	-	-	-	-	-	-
콘크리트	-	-	-	-	-	-	-
흙벽돌	-	-	-	-	-	-	-
타	-	-	-	-	-	-	-
기타	-	-	-	-	-	-	-
<b>연 립 주 택 Town house</b> .....	23	1	1	21	-	-	-
나 적 시 천 기	7	1	1	-	-	-	-
벽돌	-	-	-	-	-	-	-
콘크리트	21	-	-	21	-	-	-
흙벽돌	-	-	-	-	-	-	-
타	-	-	-	-	-	-	-
기타	-	-	-	-	-	-	-
<b>비거주용건물내의주택 for human habitation</b> .....	106	34	29	38	2	3	-
나 적 시 천 기	43	28	12	-	1	2	-
벽돌	4	3	1	1	-	-	-
콘크리트	38	3	16	19	-	-	-
흙벽돌	2	-	-	18	-	-	-
타	1	-	1	-	1	1	-
기타	-	-	-	-	-	-	-

제 3 표 주택의 종류, 외벽재료 및 지붕재료별 주택 (계속)

Table 3. Housing Units by Type of Housing Units, Construction Materials Used for Outer Wall and Roof (continued)

외벽재료 Construction materials used for outer wall	계 Total	지붕재료 Construction materials used for roof					
		기와 Roofing tile	슬레이트 Slate	슬라브(~기와) Slab	합석 Tinplate	짚, 갈대 Straw, etc	기타 Others
<b>영광군 Yeonggwang Gun</b>	22 175	7 566	9 363	533	491	4 191	31
나적벽돌, 흙벽돌, 콘크리트벽돌, 철근콘크리트벽돌	16 035	6 258	6 373	-	390	2 993	21
무늬벽돌	346	108	198	33	6	-	1
흙벽돌	2 968	958	1 732	219	44	14	1
콘크리트벽돌	291	10	-	281	-	-	-
철근콘크리트벽돌	2 463	207	1 040	-	50	1 161	5
타타	72	25	20	-	1	23	3
<b>단독주택 Detached dwelling</b>	21 793	7 484	9 267	350	474	4 187	31
나적벽돌, 흙벽돌, 콘크리트벽돌, 철근콘크리트벽돌	15 409	6 189	6 331	-	378	2 990	21
무늬벽돌	342	108	195	32	6	-	1
흙벽돌	2 869	950	1 687	177	40	14	1
콘크리트벽돌	150	9	-	141	-	-	-
철근콘크리트벽돌	2 451	203	1 034	-	49	1 160	5
타타	72	25	20	-	1	23	3
<b>아파트 Apartment</b>	57	-	-	57	-	-	-
나적벽돌, 흙벽돌, 콘크리트벽돌, 철근콘크리트벽돌	-	-	-	-	-	-	-
무늬벽돌	-	-	-	-	-	-	-
흙벽돌	-	-	-	-	-	-	-
콘크리트벽돌	57	-	-	57	-	-	-
철근콘크리트벽돌	-	-	-	-	-	-	-
타타	-	-	-	-	-	-	-
<b>연립주택 Town house</b>	-	-	-	-	-	-	-
나적벽돌, 흙벽돌, 콘크리트벽돌, 철근콘크리트벽돌	-	-	-	-	-	-	-
무늬벽돌	-	-	-	-	-	-	-
흙벽돌	-	-	-	-	-	-	-
콘크리트벽돌	-	-	-	-	-	-	-
철근콘크리트벽돌	-	-	-	-	-	-	-
타타	-	-	-	-	-	-	-
<b>비거주용건물내의주택 Dwelling units in the building not intended for human habitation</b>	325	82	96	126	17	4	-
나적벽돌, 흙벽돌, 콘크리트벽돌, 철근콘크리트벽돌	126	69	42	-	12	3	-
무늬벽돌	4	-	3	1	-	-	-
흙벽돌	97	8	45	42	4	-	-
콘크리트벽돌	84	1	-	83	-	-	-
철근콘크리트벽돌	12	4	6	-	1	1	-
타타	-	-	-	-	-	-	-
<b>장성군 Jangseong Gun</b>	17 356	4 781	10 527	389	959	680	20
나적벽돌, 흙벽돌, 콘크리트벽돌, 철근콘크리트벽돌	12 109	2 949	7 845	-	785	517	13
무늬벽돌	335	147	92	88	8	-	-
흙벽돌	3 040	1 491	1 287	207	48	4	3
콘크리트벽돌	100	6	-	94	-	-	-
철근콘크리트벽돌	1 735	184	1 277	-	117	155	2
타타	37	4	26	-	1	4	2
<b>단독주택 Detached dwellings</b>	17 235	4 739	10 468	378	951	680	19
나적벽돌, 흙벽돌, 콘크리트벽돌, 철근콘크리트벽돌	12 063	2 935	7 819	-	779	517	13
무늬벽돌	326	141	92	86	7	-	-
흙벽돌	2 984	1 470	1 252	204	48	4	3
콘크리트벽돌	94	6	-	88	-	-	-
철근콘크리트벽돌	1 732	183	1 276	-	116	155	2
타타	36	4	26	-	1	4	1
<b>아파트 Apartment</b>	-	-	-	-	-	-	-
나적벽돌, 흙벽돌, 콘크리트벽돌, 철근콘크리트벽돌	-	-	-	-	-	-	-
무늬벽돌	-	-	-	-	-	-	-
흙벽돌	-	-	-	-	-	-	-
콘크리트벽돌	-	-	-	-	-	-	-
철근콘크리트벽돌	-	-	-	-	-	-	-
타타	-	-	-	-	-	-	-
<b>연립주택 Town house</b>	10	10	-	-	-	-	-
나적벽돌, 흙벽돌, 콘크리트벽돌, 철근콘크리트벽돌	-	-	-	-	-	-	-
무늬벽돌	-	-	-	-	-	-	-
흙벽돌	10	10	-	-	-	-	-
콘크리트벽돌	-	-	-	-	-	-	-
철근콘크리트벽돌	-	-	-	-	-	-	-
타타	-	-	-	-	-	-	-
<b>비거주용건물내의주택 Dwelling units in the building not intended for human habitation</b>	111	32	59	11	8	-	1
나적벽돌, 흙벽돌, 콘크리트벽돌, 철근콘크리트벽돌	46	14	26	-	6	-	-
무늬벽돌	9	6	-	2	1	-	-
흙벽돌	46	11	32	3	-	-	-
콘크리트벽돌	6	-	-	6	-	-	-
철근콘크리트벽돌	3	1	1	-	1	-	-
타타	1	-	-	-	-	-	1

제 3 표 주택의 종류, 외벽재료 및 지붕재료별 주택 (계속)

Table 3. Housing Units by Type of Housing Units, Construction Materials Used for Outer Wall and Roof (continued)

외벽재료 Construction materials used for outer wall	계 Total	지붕재료 Construction materials used for roof					
		기와 Roofing tile	슬레이트 Slate	슬라브(-기와) Slab	합석 Tinplate	짚, 갈대 Straw, etc	기타 Others
<b>원도군 Wando Gun</b>	22 861	1 996	7 306	954	7 949	4 575	81
나적벽돌무늬 시멘트콘크리트 철근콘크리트 흙벽돌 기	16 643	1 468	4 285	-	6 928	3 919	43
벽돌	521	72	286	109	53	-	1
무늬콘크리트	3 547	331	2 361	451	394	6	4
철근콘크리트	403	9	-	394	-	-	-
흙벽돌	1 741	116	372	-	572	650	31
기타	6	-	2	-	2	-	2
<b>단독주택 Detached dwelling</b>	22 639	1 973	7 218	863	7 933	4 571	81
나적벽돌무늬 시멘트콘크리트 철근콘크리트 흙벽돌 기	16 602	1 454	4 273	-	6 916	3 916	43
벽돌	515	72	284	105	53	-	1
무늬콘크리트	3 434	324	2 291	418	391	6	4
철근콘크리트	349	9	-	340	-	-	-
흙벽돌	1 734	114	369	-	571	649	31
기타	5	-	1	-	2	-	2
<b>아파트 Apartment</b>	-	-	-	-	-	-	-
나적벽돌무늬 시멘트콘크리트 철근콘크리트 흙벽돌 기	-	-	-	-	-	-	-
벽돌	-	-	-	-	-	-	-
무늬콘크리트	-	-	-	-	-	-	-
철근콘크리트	-	-	-	-	-	-	-
흙벽돌	-	-	-	-	-	-	-
기타	-	-	-	-	-	-	-
<b>연립주택 Town house</b>	-	-	-	-	-	-	-
나적벽돌무늬 시멘트콘크리트 철근콘크리트 흙벽돌 기	-	-	-	-	-	-	-
벽돌	-	-	-	-	-	-	-
무늬콘크리트	-	-	-	-	-	-	-
철근콘크리트	-	-	-	-	-	-	-
흙벽돌	-	-	-	-	-	-	-
기타	-	-	-	-	-	-	-
<b>비거주용건물내의주택 Dwelling units in the building not intended for human habitation</b>	222	23	88	91	16	4	-
나적벽돌무늬 시멘트콘크리트 철근콘크리트 흙벽돌 기	41	14	12	-	12	3	-
벽돌	6	-	2	4	-	-	-
무늬콘크리트	113	7	70	33	3	-	-
철근콘크리트	54	-	-	54	-	-	-
흙벽돌	7	2	3	-	1	1	-
기타	1	-	1	-	-	-	-
<b>진도군 Jindo Gun</b>	16 692	1 037	8 367	348	3 934	2 976	30
나적벽돌무늬 시멘트콘크리트 철근콘크리트 흙벽돌 기	12 265	744	6 157	-	3 355	1 986	23
벽돌	358	49	209	58	40	-	2
무늬콘크리트	1 750	143	1 137	169	287	14	-
철근콘크리트	135	14	-	121	-	-	-
흙벽돌	2 178	84	863	-	252	974	5
기타	6	3	1	-	-	2	-
<b>단독주택 Detached dwellings</b>	16 613	1 027	8 334	324	3 923	2 975	30
나적벽돌무늬 시멘트콘크리트 철근콘크리트 흙벽돌 기	12 238	736	6 145	-	3 349	1 985	23
벽돌	356	49	208	57	40	-	2
무늬콘크리트	1 714	143	1 118	157	282	14	-
철근콘크리트	124	14	-	110	-	-	-
흙벽돌	2 175	82	862	-	252	974	5
기타	6	3	1	-	-	2	-
<b>아파트 Apartment</b>	-	-	-	-	-	-	-
나적벽돌무늬 시멘트콘크리트 철근콘크리트 흙벽돌 기	-	-	-	-	-	-	-
벽돌	-	-	-	-	-	-	-
무늬콘크리트	-	-	-	-	-	-	-
철근콘크리트	-	-	-	-	-	-	-
흙벽돌	-	-	-	-	-	-	-
기타	-	-	-	-	-	-	-
<b>연립주택 Town house</b>	18	1	7	10	-	-	-
나적벽돌무늬 시멘트콘크리트 철근콘크리트 흙벽돌 기	4	1	3	-	-	-	-
벽돌	8	-	4	4	-	-	-
무늬콘크리트	6	-	-	6	-	-	-
철근콘크리트	5	-	-	5	-	-	-
흙벽돌	3	2	1	-	-	-	-
기타	-	-	-	-	-	-	-
<b>비거주용건물내의주택 Dwelling units in the building not intended for human habitation</b>	61	9	26	14	11	1	-
나적벽돌무늬 시멘트콘크리트 철근콘크리트 흙벽돌 기	23	7	9	-	6	1	-
벽돌	2	-	1	1	-	-	-
무늬콘크리트	28	-	15	8	5	-	-
철근콘크리트	5	-	-	5	-	-	-
흙벽돌	3	2	1	-	-	-	-
기타	-	-	-	-	-	-	-

### 제 3 표 주택의 종류, 외벽재료 및 지붕재료별 주택 (계속)

Table 3. Housing Units by Type of Housing Units, Construction Materials Used for Outer Wall and Roof (continued)

외 벽 재 료 Construction materials used for outer wall	계 Total	지 붕 재 료 Construction materials used for roof						
		기 와 Roofing tile	슬 레 이 트 Slate	슬라브(~기와) Slab	합 석 Tinplate	짚, 갈대 Straw, etc	기 타 Others	
<b>신 안 군 Sinan Gun</b> .....	<b>25 892</b>	<b>4 359</b>	<b>10 921</b>	<b>490</b>	<b>1 837</b>	<b>8 250</b>	<b>35</b>	
나 적 시 설 기								
벽돌	Wood	19 873	3 786	7 802	-	1 586	6 678	21
콘크리트	Brick or stone	303	74	163	53	11	-	2
철근콘크리트	Cement bricks	3 174	372	2 363	292	106	39	2
흙벽돌	Ferror-concrete	149	4	-	145	-	-	-
기타	Earth or earth bricks	2 386	123	592	-	130	1 532	9
	Others	7	-	1	-	4	1	1
<b>단 독 주 택 Detached dwelling</b> .....	<b>25 682</b>	<b>4 331</b>	<b>10 833</b>	<b>412</b>	<b>1 826</b>	<b>8 246</b>	<b>34</b>	
나 적 시 설 기								
벽돌	Wood	19 817	3 767	7 773	-	1 580	6 676	21
콘크리트	Brick or stone	281	71	149	48	11	-	2
철근콘크리트	Cement bricks	3 096	366	2 320	265	104	39	2
흙벽돌	Ferror-concrete	103	4	-	99	-	-	-
기타	Earth or earth bricks	2 380	123	590	-	128	1 530	9
	Others	5	-	1	-	3	1	-
<b>아 파 트 Apartment</b> .....	<b>-</b>	<b>-</b>	<b>-</b>	<b>-</b>	<b>-</b>	<b>-</b>	<b>-</b>	
나 적 시 설 기								
벽돌	Wood	-	-	-	-	-	-	-
콘크리트	Brick or stone	-	-	-	-	-	-	-
철근콘크리트	Cement bricks	-	-	-	-	-	-	-
흙벽돌	Ferror-concrete	-	-	-	-	-	-	-
기타	Earth or earth bricks	-	-	-	-	-	-	-
	Others	-	-	-	-	-	-	-
<b>연 립 주 택 Town house</b> .....	<b>-</b>	<b>-</b>	<b>-</b>	<b>-</b>	<b>-</b>	<b>-</b>	<b>-</b>	
나 적 시 설 기								
벽돌	Wood	-	-	-	-	-	-	-
콘크리트	Brick or stone	-	-	-	-	-	-	-
철근콘크리트	Cement bricks	-	-	-	-	-	-	-
흙벽돌	Ferror-concrete	-	-	-	-	-	-	-
기타	Earth or earth bricks	-	-	-	-	-	-	-
	Others	-	-	-	-	-	-	-
<b>비거주용건물내의주택 Dwelling units in the building not intended for human habitation</b> .....	<b>210</b>	<b>28</b>	<b>88</b>	<b>78</b>	<b>11</b>	<b>4</b>	<b>1</b>	
나 적 시 설 기								
벽돌	Wood	56	19	29	-	6	2	-
콘크리트	Brick or stone	22	3	14	5	-	-	-
철근콘크리트	Cement bricks	78	6	43	27	2	-	-
흙벽돌	Ferror-concrete	46	-	-	46	-	-	-
기타	Earth or earth bricks	6	-	2	-	2	2	-
	Others	2	-	-	-	1	-	1
<b>여 천 출 장 소 Yecheon Chuljangso</b> .....	<b>7 233</b>	<b>1 049</b>	<b>3 899</b>	<b>1 914</b>	<b>196</b>	<b>166</b>	<b>9</b>	
나 적 시 설 기								
벽돌	Wood	3 423	726	2 374	-	181	142	-
콘크리트	Brick or stone	54	8	19	27	-	-	-
철근콘크리트	Cement bricks	1 654	282	1 280	88	4	-	-
흙벽돌	Ferror-concrete	1 802	3	-	1 799	-	-	-
기타	Earth or earth bricks	286	29	222	-	11	24	-
	Others	14	1	4	-	-	9	-
<b>단 독 주 택 Detached dwellings</b> .....	<b>5 435</b>	<b>1 025</b>	<b>3 887</b>	<b>160</b>	<b>195</b>	<b>166</b>	<b>2</b>	
나 적 시 설 기								
벽돌	Wood	3 421	726	2 373	-	180	142	-
콘크리트	Brick or stone	52	8	19	25	-	-	-
철근콘크리트	Cement bricks	1 620	260	1 269	87	4	-	-
흙벽돌	Ferror-concrete	49	1	-	48	-	-	-
기타	Earth or earth bricks	286	29	222	-	11	24	-
	Others	7	1	4	-	-	2	-
<b>아 파 트 Apartment</b> .....	<b>1 468</b>	<b>-</b>	<b>-</b>	<b>1 468</b>	<b>-</b>	<b>-</b>	<b>-</b>	
나 적 시 설 기								
벽돌	Wood	-	-	-	-	-	-	-
콘크리트	Brick or stone	-	-	-	-	-	-	-
철근콘크리트	Cement bricks	-	-	-	-	-	-	-
흙벽돌	Ferror-concrete	1 468	-	-	1 468	-	-	-
기타	Earth or earth bricks	-	-	-	-	-	-	-
	Others	-	-	-	-	-	-	-
<b>연 립 주 택 Town house</b> .....	<b>305</b>	<b>24</b>	<b>-</b>	<b>281</b>	<b>-</b>	<b>-</b>	<b>-</b>	
나 적 시 설 기								
벽돌	Wood	-	-	-	-	-	-	-
콘크리트	Brick or stone	2	-	-	2	-	-	-
철근콘크리트	Cement bricks	22	22	-	-	-	-	-
흙벽돌	Ferror-concrete	281	2	-	279	-	-	-
기타	Earth or earth bricks	-	-	-	-	-	-	-
	Others	-	-	-	-	-	-	-
<b>비거주용건물내의주택 Dwelling units in the building not intended for human habitation</b> .....	<b>25</b>	<b>-</b>	<b>12</b>	<b>5</b>	<b>1</b>	<b>-</b>	<b>7</b>	
나 적 시 설 기								
벽돌	Wood	2	-	1	-	1	-	-
콘크리트	Brick or stone	-	-	-	-	-	-	-
철근콘크리트	Cement bricks	12	11	1	-	-	-	-
흙벽돌	Ferror-concrete	4	-	4	-	-	-	-
기타	Earth or earth bricks	-	-	-	-	-	-	-
	Others	7	-	-	-	-	7	-

### 제 4 표 주택의 종류 및 점유형태별 주택

Table 4. Housing Units by Type of Occupation and Type of Housing Units

주 택 의 종 류 Type of housing units	계 Total	점 유 형 태 Tenure			
		자 가 Owned	전 세 Tenement	월 세 Monthly rent	기 타 Others
<b>전라남도 Jeonnam Do</b> .....	610 074	557 894	32 765	8 874	10 541
단독주택 Detached dwelling .....	587 311	545 329	27 709	6 665	7 608
연립주택 Apartment .....	10 718	6 512	2 256	995	955
리모델링주택 Town house .....	3 250	1 835	598	302	525
비거주용건물내의주택 Dwelling units in the building not intended for human habitation .....	8 795	4 218	2 212	912	1 453
<b>시 부 Total for Sis</b> .....	139 027	108 983	23 500	4 499	2 045
단독주택 Detached dwelling .....	122 384	98 654	19 128	3 621	981
연립주택 Apartment .....	8 740	5 993	2 089	127	531
리모델링주택 Town house .....	2 349	1 644	517	135	53
비거주용건물내의주택 Dwelling units in the building not intended for human habitation .....	5 554	2 692	1 766	616	480
<b>읍 부 Total for Eubs</b> .....	79 842	72 424	4 212	1 391	1 815
단독주택 Detached dwelling .....	78 180	71 571	3 929	1 242	1 438
연립주택 Apartment .....	74	1	-	-	73
리모델링주택 Town house .....	234	52	40	19	123
비거주용건물내의주택 Dwelling units in the building not intended for human habitation .....	1 354	800	243	130	181
<b>면 부 Total for Myeons</b> .....	391 205	376 487	5 053	2 984	6 681
단독주택 Detached dwelling .....	386 747	375 104	4 652	1 802	5 189
연립주택 Apartment .....	1 904	518	167	868	351
리모델링주택 Town house .....	607	139	31	148	349
비거주용건물내의주택 Dwelling units in the building not intended for human habitation .....	1 887	726	203	166	792
<b>광주 시 Gwangju Si</b> .....	77 073	58 128	15 249	2 573	1 123
단독주택 Detached dwelling .....	67 296	52 474	12 205	2 066	551
연립주택 Apartment .....	6 058	4 069	1 691	23	275
리모델링주택 Town house .....	869	453	268	102	46
비거주용건물내의주택 Dwelling units in the building not intended for human habitation .....	2 850	1 132	1 085	382	251
<b>동 구 Dong Gu</b> .....	22 221	16 243	4 751	958	269
단독주택 Detached dwelling .....	20 015	15 142	3 992	711	170
연립주택 Apartment .....	402	318	78	4	2
리모델링주택 Town house .....	150	100	18	25	7
비거주용건물내의주택 Dwelling units in the building not intended for human habitation .....	1 654	683	663	218	90
<b>서 구 Seo Gu</b> .....	30 233	22 824	6 045	874	490
단독주택 Detached dwelling .....	26 056	20 291	4 795	770	200
연립주택 Apartment .....	3 071	2 026	859	9	177
리모델링주택 Town house .....	477	246	183	25	23
비거주용건물내의주택 Dwelling units in the building not intended for human habitation .....	629	261	208	70	90
<b>북 구 Bug Gu</b> .....	24 619	19 061	4 453	741	364
단독주택 Detached dwelling .....	21 225	17 041	3 418	585	181
연립주택 Apartment .....	2 585	1 725	754	10	96
리모델링주택 Town house .....	242	107	67	52	16
비거주용건물내의주택 Dwelling units in the building not intended for human habitation .....	567	188	214	94	71
<b>목포 시 Mogpo Si</b> .....	26 602	22 205	3 376	753	268
단독주택 Detached dwelling .....	23 776	20 172	2 828	591	185
연립주택 Apartment .....	962	720	139	96	7
리모델링주택 Town house .....	914	729	155	23	7
비거주용건물내의주택 Dwelling units in the building not intended for human habitation .....	950	584	294	43	69
<b>여수 시 Yeosu Si</b> .....	20 062	16 012	2 927	723	400
단독주택 Detached dwelling .....	17 216	14 160	2 356	604	96
연립주택 Apartment .....	1 068	634	215	8	211
리모델링주택 Town house .....	533	445	80	8	-
비거주용건물내의주택 Dwelling units in the building not intended for human habitation .....	1 245	773	276	103	93
<b>순천 시 Suncheon Si</b> .....	15 290	12 638	1 948	450	254
단독주택 Detached dwelling .....	14 096	11 848	1 739	360	149
연립주택 Apartment .....	652	570	44	-	38
리모델링주택 Town house .....	33	17	14	2	-
비거주용건물내의주택 Dwelling units in the building not intended for human habitation .....	509	203	151	88	67

제 4 표 주택의 종류 및 점유형태별 주택 (계속)  
Table 4. Housing Units by Type of Occupation and Type of Housing Units (continued)

주 택 의 종 류 Type of housing units	계 Total	점 유 형 태 Tenure			
		자 가 Owned	전 세 Tenement	월 세 Monthly rent	기 타 Others
광 산 군 Gwangsan Gun	20 446	18 195	1 030	727	494
단 독 주 택 Detached dwelling	19 797	18 100	987	366	344
아파트 Apartment	410	5	2	330	73
연립주택 Town house	100	13	24	9	54
비거주용건물내의주택 Dwelling units in the building not intended for human habitation	139	77	17	22	23
담 양 군 Damyang Gun	16 847	15 972	340	125	410
단 독 주 택 Detached dwelling	16 697	15 889	323	112	373
아파트 Apartment	-	-	-	-	-
연립주택 Town house	6	6	-	-	-
비거주용건물내의주택 Dwelling units in the building not intended for human habitation	144	77	17	13	37
곡 성 군 Gogseong Gun	14 618	14 049	250	95	224
단 독 주 택 Detached dwelling	14 556	14 040	245	86	185
아파트 Apartment	-	-	-	-	-
연립주택 Town house	-	-	-	-	-
비거주용건물내의주택 Dwelling units in the building not intended for human habitation	62	9	5	9	39
구 례 군 Gurye Gun	10 869	10 409	210	84	166
연립주택 Town house	-	-	-	-	-
단 독 주 택 Detached dwelling	10 788	10 376	196	70	146
아파트 Apartment	-	-	-	-	-
연립주택 Town house	-	-	-	-	-
비거주용건물내의주택 Dwelling units in the building not intended for human habitation	81	33	14	14	20
광 양 군 Gwangyang Gun	14 186	13 693	236	71	186
단 독 주 택 Detached dwelling	14 133	13 674	227	59	173
아파트 Apartment	-	-	-	-	-
연립주택 Town house	16	9	5	-	2
비거주용건물내의주택 Dwelling units in the building not intended for human habitation	37	10	4	12	11
여 천 군 Yecheon Gun	18 095	17 518	164	124	289
단 독 주 택 Detached dwelling	18 026	17 490	158	116	262
아파트 Apartment	12	12	-	-	-
연립주택 Town house	9	2	-	-	7
비거주용건물내의주택 Dwelling units in the building not intended for human habitation	48	14	6	8	20
승 주 군 Seungju Gun	21 465	20 892	219	93	261
단 독 주 택 Detached dwelling	21 380	20 865	206	85	224
아파트 Apartment	-	-	-	-	-
연립주택 Town house	5	1	-	-	4
비거주용건물내의주택 Dwelling units in the building not intended for human habitation	80	26	13	8	33
고 흥 군 Goheung Gun	34 835	33 313	545	246	731
단 독 주 택 Detached dwelling	34 543	33 198	521	235	589
아파트 Apartment	-	-	-	-	-
연립주택 Town house	133	58	2	1	72
비거주용건물내의주택 Dwelling units in the building not intended for human habitation	159	57	22	10	70
보 성 군 Boseong Gun	24 024	22 820	602	186	416
단 독 주 택 Detached dwelling	23 672	22 616	546	161	349
아파트 Apartment	-	-	-	-	-
연립주택 Town house	21	5	1	5	10
비거주용건물내의주택 Dwelling units in the building not intended for human habitation	331	199	55	20	57
화 순 군 Hwasun Gun	20 200	19 057	399	308	436
단 독 주 택 Detached dwelling	19 915	19 029	375	127	384
아파트 Apartment	31	-	1	30	-
연립주택 Town house	177	-	-	143	34
비거주용건물내의주택 Dwelling units in the building not intended for human habitation	77	28	23	8	18
장 흥 군 Jangheung Gun	19 868	18 936	371	164	397
단 독 주 택 Detached dwelling	19 680	18 823	352	144	369
아파트 Apartment	-	-	-	-	-
연립주택 Town house	31	21	4	6	-
비거주용건물내의주택 Dwelling units in the building not intended for human habitation	149	92	15	14	28



### 제 4 표 주택의 종류 및 점유형태별 주택 (계속)

Table 4. Housing Units by Type of Occupation and Type of Housing Units (continued)

주 택 의 종 류 Type of housing units	계 Total	점 유 형 태 Tenure			
		자 가 Owned	전 세 Tenement	월 세 Monthly rent	기 타 Others
<b>강진군 Gangjin Gun</b> .....	17 456	16 545	431	121	359
단독주택 Detached dwelling .....	17 335	16 512	418	116	289
아파트 Apartment .....	-	-	-	-	-
연립주택 Town house .....	13	10	3	-	-
비거주용건물내의주택 Dwelling units in the building not intended for human habitation .....	108	23	10	5	70
<b>해남군 Haenam Gun</b> .....	32 238	31 055	609	142	432
단독주택 Detached dwelling .....	31 906	30 852	557	123	374
아파트 Apartment .....	-	-	-	-	-
연립주택 Town house .....	13	13	-	-	-
비거주용건물내의주택 Dwelling units in the building not intended for human habitation .....	319	190	52	19	58
<b>영암군 Yeongam Gun</b> .....	19 662	18 779	377	157	349
단독주택 Detached dwelling .....	19 487	18 715	353	141	278
아파트 Apartment .....	-	-	-	-	-
연립주택 Town house .....	-	-	-	-	-
비거주용건물내의주택 Dwelling units in the building not intended for human habitation .....	175	64	24	16	71
<b>무안군 Muam Gun</b> .....	21 248	20 365	491	132	260
단독주택 Detached dwelling .....	21 058	20 301	446	106	205
아파트 Apartment .....	-	-	-	-	-
연립주택 Town house .....	7	-	-	-	7
비거주용건물내의주택 Dwelling units in the building not intended for human habitation .....	183	64	45	26	48
<b>나주군 Naju Gun</b> .....	34 150	32 871	617	257	405
단독주택 Detached dwelling .....	34 047	32 832	608	245	362
아파트 Apartment .....	-	-	-	-	-
연립주택 Town house .....	14	14	-	-	-
비거주용건물내의주택 Dwelling units in the building not intended for human habitation .....	89	25	9	12	43
<b>함평군 Hampyeong Gun</b> .....	18 631	17 972	346	99	214
단독주택 Detached dwelling .....	18 502	17 897	316	92	197
아파트 Apartment .....	-	-	-	-	-
연립주택 Town house .....	23	5	15	3	-
비거주용건물내의주택 Dwelling units in the building not intended for human habitation .....	106	70	15	4	17
<b>영광군 Yeonggwang Gun</b> .....	22 175	21 160	476	212	327
단독주택 Detached dwelling .....	21 793	20 908	416	184	285
아파트 Apartment .....	57	57	-	-	-
연립주택 Town house .....	-	-	-	-	-
비거주용건물내의주택 Dwelling units in the building not intended for human habitation .....	325	195	60	28	42
<b>장성군 Jangseong Gun</b> .....	17 356	16 501	424	133	298
단독주택 Detached dwelling .....	17 235	16 440	417	112	266
아파트 Apartment .....	-	-	-	-	-
연립주택 Town house .....	10	10	-	-	-
비거주용건물내의주택 Dwelling units in the building not intended for human habitation .....	111	51	7	21	32
<b>완도군 Wando Gun</b> .....	22 861	21 953	326	123	459
단독주택 Detached dwelling .....	22 639	21 867	313	113	346
아파트 Apartment .....	-	-	-	-	-
연립주택 Town house .....	-	-	-	-	-
비거주용건물내의주택 Dwelling units in the building not intended for human habitation .....	222	86	13	10	113
<b>진도군 Jindo Gun</b> .....	16 692	16 128	257	81	226
단독주택 Detached dwelling .....	16 613	16 105	249	79	180
아파트 Apartment .....	-	-	-	-	-
연립주택 Town house .....	18	12	6	-	-
비거주용건물내의주택 Dwelling units in the building not intended for human habitation .....	61	11	2	2	46
<b>신안군 Sinan Gun</b> .....	25 892	25 151	271	111	359
단독주택 Detached dwelling .....	25 682	25 034	253	100	295
아파트 Apartment .....	-	-	-	-	-
연립주택 Town house .....	-	-	-	-	-
비거주용건물내의주택 Dwelling units in the building not intended for human habitation .....	210	117	18	11	64
<b>여천출장소 Yecheon Chuljangso</b> .....	7 233	5 577	274	584	798
단독주택 Detached dwelling .....	5 435	5 112	99	72	152
아파트 Apartment .....	1 468	445	164	508	351
연립주택 Town house .....	305	12	11	-	282
비거주용건물내의주택 Dwelling units in the building not intended for human habitation .....	25	8	-	4	13

### 제 5 표 주택의 종류, 거주가구 및 총방수별 주택

Table 5. Housing Units by Type of Housing Units, Number of Households Occupied and Total Rooms

거주가구 Number of household occupied	가구원수 Number of household members	계 Total	주택당총방수 Number of total rooms per housing units							
			1	2	3	4	5	6	7	8 이상 And over
<b>전라남도 Jeonlanam Do</b>	3 690 790	6 10 074	30 415	231 499	196 595	81 643	35 699	15 829	7 944	10 450
1 가구 Household .....	2 586 332	510 718	30 415	227 932	178 482	53 599	14 156	3 363	1 096	1 675
2 .....	589 126	65 140	-	3 567	16 640	22 721	13 720	5 158	1 880	1 454
3 .....	286 390	22 277	-	-	1 473	4 719	6 107	4 899	2 815	2 264
4 가구이상 Households and over...	228 942	11 939	-	-	-	604	1 716	2 409	2 153	5 057
<b>단독주택 Detached dwelling</b>	3 566 177	5 87 311	28 163	222 551	190 025	79 518	34 368	15 411	7 683	9 592
1 가구 Household .....	2 496 310	490 855	28 163	219 251	172 485	52 114	13 266	3 230	1 022	1 324
2 .....	572 967	63 347	-	3 300	16 159	22 241	13 479	5 042	1 814	1 312
3 .....	279 084	21 698	-	-	1 381	4 594	5 969	4 814	2 770	2 170
4 가구이상 Households and over...	217 816	11 411	-	-	-	569	1 654	2 325	2 077	4 786
<b>아파트 Apartment .....</b>	45 118	10 718	90	5 286	3 878	815	616	14	19	-
1 가구 Household .....	44 447	10 630	90	5 263	3 859	798	609	2	9	-
2 .....	630	85	-	23	19	14	7	12	10	-
3 .....	41	3	-	-	-	3	-	-	-	-
4 가구이상 Households and over...	-	-	-	-	-	-	-	-	-	-
<b>연립주택 Town house .....</b>	17 966	3 250	544	1 267	991	291	92	32	9	24
1 가구 Household .....	13 395	2 803	544	1 204	848	156	35	11	1	4
2 .....	3 155	349	-	63	125	108	31	13	4	5
3 .....	1 000	80	-	-	18	25	21	7	4	5
4 가구이상 Households and over...	416	18	-	-	-	2	5	1	-	10
<b>비거주용건물내의주택 Dwelling units in the building not intended for human habitation</b>	61 529	8 795	1 618	2 395	1 701	1 019	623	372	233	834
1 가구 Household .....	32 180	6 430	1 618	2 214	1 290	531	246	120	64	347
2 .....	12 374	1 359	-	181	337	358	203	91	52	137
3 .....	6 265	496	-	-	74	97	117	78	41	89
4 가구이상 Households and over...	10 710	510	-	-	-	33	57	83	76	261
<b>시 부 Total for Sis ..</b>	1 188 590	139 027	4 653	24 454	32 889	30 140	21 982	11 222	6 110	7 577
1 가구 Household .....	368 925	68 118	4 653	22 646	22 252	10 632	5 247	1 448	568	672
2 .....	411 149	44 011	-	1 808	9 562	15 533	10 643	3 917	1 489	1 059
3 .....	226 106	17 452	-	-	1 075	3 537	4 733	3 930	2 333	1 844
4 가구이상 Households and over...	182 410	9 446	-	-	-	438	1 359	1 927	1 720	4 002
<b>단독주택 Detached dwelling</b>	1 093 415	122 384	3 201	18 215	27 913	28 451	20 819	10 900	5 911	6 974
1 가구 Household .....	302 150	53 826	3 201	16 631	17 749	9 468	4 447	1 357	515	458
2 .....	398 144	42 578	-	1 584	9 164	15 148	10 446	3 829	1 444	963
3 .....	220 116	16 980	-	-	1 000	3 427	4 622	3 860	2 296	1 775
4 가구이상 Households and over...	173 005	9 000	-	-	-	408	1 304	1 854	1 656	3 778
<b>아파트 Apartment .....</b>	38 117	8 740	42	4 105	3 176	778	612	10	17	-
1 가구 Household .....	37 603	8 665	42	4 084	3 157	763	608	2	9	-
2 .....	551	72	-	21	19	12	4	8	8	-
3 .....	41	3	-	-	-	3	-	-	-	-
4 가구이상 Households and over...	-	-	-	-	-	-	-	-	-	-
<b>연립주택 Town house .....</b>	13 538	2 349	505	840	706	181	75	19	8	15
1 가구 Household .....	9 494	1 941	505	779	570	60	21	5	-	1
2 .....	2 909	325	-	61	119	96	31	9	4	5
3 .....	835	68	-	-	17	23	18	4	4	2
4 가구이상 Households and over...	300	15	-	-	-	2	5	1	-	7
<b>비거주용건물내의주택 Dwelling units in the building not intended for human habitation</b>	43 442	5 554	905	1 294	1 094	730	476	293	174	588
1 가구 Household .....	19 678	3 686	905	1 152	776	341	171	84	44	213
2 .....	9 545	1 036	-	142	260	277	162	71	33	91
3 .....	5 114	401	-	-	58	84	93	66	33	67
4 가구이상 Households and over...	9 105	431	-	-	-	28	50	72	64	217

제 5 표 주택의 종류, 거주가구 및 총방수별 주택 (계속)

Table 5. Housing Units by Type of Housing Units, Number of Households Occupied and Total Rooms (continued)

거주가구 Number of household occupied	가구원수 Number of household members	계 Total	주택 당 총 방 수 Number of total rooms per housing units							
			1	2	3	4	5	6	7	8 이상 And over
<b>읍 부 Total for Eubs</b>	497 914	79 842	4 005	28 868	26 530	11 307	4 459	2 137	957	1 579
1 가구 Household .....	334 021	64 660	4 005	28 308	23 109	6 679	1 633	466	136	324
2 .....	92 649	10 397	-	560	3 200	3 786	1 727	706	208	210
3 .....	39 183	3 079	-	-	221	727	872	648	323	288
4 가구이상 Households and over..	32 061	1 706	-	-	-	115	227	317	290	757
<b>단독주택 Detached dwelling</b>	487 580	78 180	3 707	28 341	26 181	11 150	4 372	2 087	919	1 423
1 가구 Household .....	327 352	63 302	3 707	27 801	22 813	6 577	1 588	447	121	248
2 .....	91 006	10 218	-	540	3 158	3 745	1 709	691	197	178
3 .....	38 340	3 011	-	-	210	717	853	641	319	271
4 가구이상 Households and over..	30 882	1 649	-	-	-	111	222	308	282	726
<b>아파트 Apartment .....</b>	261	74	-	28	44	2	-	-	-	-
1 가구 Household .....	261	74	-	28	44	2	-	-	-	-
2 .....	-	-	-	-	-	-	-	-	-	-
3 .....	-	-	-	-	-	-	-	-	-	-
4 가구이상 Households and over..	-	-	-	-	-	-	-	-	-	-
<b>연립주택 Town house .....</b>	1 303	234	22	129	63	10	6	2	-	2
1 가구 Household .....	1 099	218	22	128	57	6	4	-	-	1
2 .....	114	19	-	1	5	3	-	1	-	-
3 .....	90	6	-	-	1	1	2	1	-	1
4 가구이상 Households and over..	-	-	-	-	-	-	-	-	-	-
<b>비거주용건물내의주택 Dwelling units in the building not intended for human habitation</b>	8 770	1 354	276	570	242	145	81	48	38	154
1 가구 Household .....	5 309	1 066	276	351	195	94	41	19	15	75
2 .....	1 529	169	-	19	37	38	18	14	11	32
3 .....	753	62	-	-	10	9	17	6	4	16
4 가구이상 Households and over..	1 179	57	-	-	-	4	5	9	8	31
<b>면 부 Total for Myeons ...</b>	2 004 286	391 205	21 757	178 177	137 176	40 196	9 258	2 470	877	1 294
1 가구 Household .....	1 883 386	377 940	21 757	176 978	133 121	36 288	7 276	1 449	392	679
2 .....	85 328	10 732	-	1 199	3 878	3 402	1 350	535	183	185
3 .....	21 101	1 746	-	-	177	455	502	321	159	132
4 가구이상 Households and over..	14 471	787	-	-	-	51	130	165	143	248
<b>단독주택 Detached dwelling</b>	1 985 182	386 747	21 255	175 995	135 931	39 917	9 177	2 424	853	1 195
1 가구 Household .....	1 866 308	373 727	21 255	174 819	131 923	36 069	7 231	1 426	386	618
2 .....	83 817	10 551	-	1 176	3 837	3 348	1 324	522	173	171
3 .....	20 628	1 707	-	-	171	450	494	313	155	124
4 가구이상 Households and over	13 929	762	-	-	-	50	128	163	139	282
<b>아파트 Apartment .....</b>	6 662	1 904	48	1 153	658	35	4	4	2	-
1 가구 Household .....	6 583	1 891	48	1 151	658	33	1	-	-	-
2 .....	79	13	-	2	-	2	3	4	2	-
3 .....	-	-	-	-	-	-	-	-	-	-
4 가구이상 Households and over..	-	-	-	-	-	-	-	-	-	-
<b>연립주택 Town house .....</b>	3 125	667	17	298	222	100	11	11	1	7
1 가구 Household .....	2 802	644	17	297	221	90	10	6	1	2
2 .....	132	14	-	1	1	9	1	3	-	-
3 .....	75	6	-	-	-	1	1	2	-	2
4 가구이상 Households and over..	116	3	-	-	-	-	-	-	-	3
<b>비거주용건물내의주택 Dwelling units in the building not intended for human habitation</b>	9 317	1 887	437	731	365	144	66	31	21	92
1 가구 Household .....	7 193	1 678	437	711	319	96	34	17	5	59
2 .....	1 300	154	-	20	40	43	23	6	8	14
3 .....	393	33	-	-	6	4	7	4	4	6
4 가구이상 Households and over..	426	22	-	-	-	1	2	2	4	13

제 5 표 주택의 종류, 거주가구 및 총방수별 주택 (계속)

Table 5. Housing Units by Type of Housing Units, Number of Households Occupied and Total Rooms (continued)

거주 가구 Number of household occupied	가구원수 Number of household members	계 Total	주택 당 총 방 수 Number of total rooms per housing units							
			1	2	3	4	5	6	7	8 이상 And over
<b>광 주 시 Gwangju Si</b> .....	705 332	77 073	1 981	9 981	15 754	15 466	15 205	8 156	4 722	5 808
1 가구 Household .....	176 872	32 898	1 981	9 225	10 826	5 437	3 584	1 014	410	421
2 .....	240 358	25 435	-	756	4 348	7 799	7 632	2 917	1 181	802
3 .....	154 731	11 874	-	-	580	1 948	3 081	2 857	1 873	1 535
4 가구이상 Households and over..	133 371	6 866	-	-	-	282	908	1 368	1 258	3 050
<b>단 독 주 택 Detached dwelling</b>	649 517	67 296	1 258	7 183	12 288	14 285	14 323	7 950	4 591	5 418
1 가구 Household .....	137 627	24 438	1 258	6 540	7 594	4 517	2 897	960	382	240
2 .....	234 060	24 727	-	643	4 157	7 625	7 538	2 865	1 151	748
3 .....	151 176	11 592	-	-	537	1 881	3 022	2 813	1 848	1 491
4 가구이상 Households and over..	126 654	6 539	-	-	-	262	866	1 312	1 210	2 889
<b>아 파 트 Apartment</b> .....	26 966	6 058	24	2 027	2 642	739	608	7	11	-
1 가구 Household .....	26 516	6 002	24	2 013	2 627	729	606	-	3	-
2 .....	418	54	-	14	15	8	2	7	8	-
3 .....	32	2	-	-	-	2	-	-	-	-
4 가구이상 Households and over..	-	-	-	-	-	-	-	-	-	-
<b>연 립 주 택 Town house</b> .....	4 682	869	266	189	331	43	21	9	3	7
1 가구 Household .....	3 907	794	266	180	305	28	11	3	-	1
2 .....	584	58	-	9	24	10	5	4	2	4
3 .....	186	14	-	-	2	5	4	2	1	-
4 가구이상 Households and over..	105	3	-	-	-	-	1	-	-	2
<b>비거주용건물내의주택 Dwelling units in the building not intended for human habitation</b>	24 167	2 850	433	582	493	399	253	190	117	383
1 가구 Household .....	8 922	1 664	433	492	300	163	70	51	25	130
2 .....	5 296	596	-	90	152	156	87	41	20	50
3 .....	3 337	266	-	-	41	60	55	42	24	44
4 가구이상 Households and over..	6 612	324	-	-	-	20	41	56	48	159
<b>동 구 Dong Gu</b> .....	206 771	22 221	714	2 147	3 507	4 810	4 828	2 635	1 339	1 841
1 가구 Household .....	49 754	8 773	714	1 904	2 445	1 789	1 158	403	150	210
2 .....	73 843	7 943	-	243	1 285	2 372	2 501	969	340	233
3 .....	41 881	3 325	-	-	177	567	898	837	453	393
4 가구이상 Households and over..	41 293	2 180	-	-	-	82	271	426	396	1 005
<b>단 독 주 택 Detached dwelling</b>	190 415	20 015	398	1 677	3 438	4 446	4 674	2 516	1 263	1 603
1 가구 Household .....	42 080	7 258	398	1 489	2 077	1 567	1 109	367	130	121
2 .....	70 693	7 585	-	188	1 205	2 272	2 449	944	324	203
3 .....	39 846	3 164	-	-	156	534	865	809	436	364
4 가구이상 Households and over	37 796	2 008	-	-	-	73	251	396	373	915
<b>아 파 트 Apartment</b> .....	1 825	402	1	138	144	114	2	-	3	-
1 가구 Household .....	1 791	398	1	136	144	113	2	-	2	-
2 .....	34	4	-	2	-	1	-	-	1	-
3 .....	-	-	-	-	-	-	-	-	-	-
4 가구이상 Households and over..	-	-	-	-	-	-	-	-	-	-
<b>연 립 주 택 Town house</b> .....	701	150	77	15	47	8	2	-	-	1
1 가구 Household .....	651	144	77	14	46	5	1	-	-	1
2 .....	44	5	-	1	1	3	-	-	-	-
3 .....	6	1	-	-	-	-	1	-	-	-
4 가구이상 Households and over..	-	-	-	-	-	-	-	-	-	-
<b>비거주용건물내의주택 Dwelling units in the building not intended for human habitation</b>	13 810	1 654	238	317	278	242	150	119	73	237
1 가구 Household .....	5 232	973	238	265	178	104	46	36	18	88
2 .....	3 072	349	-	52	79	96	52	25	15	30
3 .....	2 029	160	-	-	21	33	32	28	17	29
4 가구이상 Households and over..	3 497	172	-	-	-	9	20	30	23	90

### 제 5 표 주택의 종류, 거주가구 및 총방수별 주택 (계속)

Table 5. Housing Units by Type of Housing Units, Number of Households Occupied and Total Rooms (continued)

거주 가구 Number of household occupied	가구원수 Number of household members	계 Total	주택 당 총 방 수 Number of total rooms per housing units							
			1	2	3	4	5	6	7	8 이상 And over
<b>서 구 Seo Gu</b> .....	283 228	30 233	726	3 489	6 369	6 259	6 384	3 206	1 856	1 944
1 가구 Household .....	65 935	12 394	726	3 166	4 238	2 070	1 615	340	146	93
2 .....	98 343	10 271	-	323	1 874	3 217	3 012	1 120	462	263
3 .....	64 162	4 840	-	-	257	845	1 342	1 179	731	486
4 가구이상 Households and over..	54 788	2 728	-	-	-	127	415	567	517	1 102
<b>단독주택 Detached dwelling</b>	261 079	26 056	479	2 588	4 687	5 729	5 711	3 160	1 819	1 883
1 가구 Household .....	48 581	8 580	479	2 301	2 637	1 611	1 000	333	141	78
2 .....	96 460	10 073	-	287	1 809	3 173	2 986	1 106	455	257
3 .....	63 272	4 770	-	-	241	824	1 326	1 170	726	483
4 가구이상 Households and over..	52 766	2 633	-	-	-	121	399	551	497	1 065
<b>아파트 Apartment</b> .....	13 503	3 071	23	645	1 369	423	603	4	4	-
1 가구 Household .....	13 270	3 043	23	639	1 359	419	602	-	1	-
2 .....	233	28	-	6	10	4	1	4	3	-
3 .....	-	-	-	-	-	-	-	-	-	-
4 가구이상 Households and over..	-	-	-	-	-	-	-	-	-	-
<b>연립주택 Town house</b> .....	2 678	477	127	123	195	24	6	-	1	1
1 가구 Household .....	2 190	435	127	117	176	15	-	-	-	-
2 .....	326	30	-	6	17	4	2	-	1	-
3 .....	138	10	-	-	2	5	3	-	-	-
4 가구이상 Households and over..	24	2	-	-	-	-	1	-	-	1
<b>비거주용건물내의주택 Dwelling units in the building not intended for human habitation</b>	5 968	629	97	133	118	83	64	42	32	60
1 가구 Household .....	1 894	336	97	109	66	25	13	7	4	15
2 .....	1 324	140	-	24	38	36	23	10	3	6
3 .....	752	60	-	-	14	16	13	9	5	3
4 가구이상 Households and over..	1 998	93	-	-	-	6	15	16	20	36
<b>북 구 Bug Gu</b> .....	215 333	24 619	541	4 345	5 478	4 397	3 993	2 315	1 527	2 023
1 가구 Household .....	61 183	11 731	541	4 155	4 143	1 578	811	271	114	118
2 .....	68 172	7 221	-	190	1 189	2 210	2 119	828	379	306
3 .....	48 688	3 709	-	-	146	536	841	841	689	656
4 가구이상 Households and over..	37 290	1 958	-	-	-	73	222	375	345	943
<b>단독주택 Detached dwelling</b>	198 023	21 225	381	2 918	4 163	4 110	3 938	2 274	1 509	1 932
1 가구 Household .....	46 966	8 600	381	2 750	2 880	1 339	788	260	111	91
2 .....	66 907	7 069	-	168	1 143	2 180	2 103	815	372	288
3 .....	48 058	3 658	-	-	140	523	831	834	686	644
4 가구이상 Households and over	36 092	1 898	-	-	-	68	216	365	340	909
<b>아파트 Apartment</b> .....	11 638	2 585	-	1 244	1 129	202	3	3	4	-
1 가구 Household .....	11 455	2 561	-	1 238	1 124	197	2	-	-	-
2 .....	151	22	-	6	5	3	1	3	4	-
3 .....	32	2	-	-	-	2	-	-	-	-
4 가구이상 Households and over..	-	-	-	-	-	-	-	-	-	-
<b>연립주택 Town house</b> .....	1 303	242	62	51	89	11	13	9	2	5
1 가구 Household .....	966	215	62	49	83	8	10	3	-	-
2 .....	214	23	-	2	6	3	3	4	1	4
3 .....	42	3	-	-	-	-	-	2	1	-
4 가구이상 Households and over..	81	1	-	-	-	-	-	-	-	1
<b>비거주용건물내의주택 Dwelling units in the building not intended for human habitation</b>	4 369	567	98	132	97	74	39	29	12	86
1 가구 Household .....	1 796	355	98	118	56	34	11	8	3	27
2 .....	900	107	-	14	35	24	12	6	2	14
3 .....	556	46	-	-	6	11	10	5	2	12
4 가구이상 Households and over..	1 117	59	-	-	-	5	6	10	5	33

### 제 5 표 주택의 종류, 거주가구 및 총방수별 주택 (계속)

Table 5. Housing Units by Type of Housing Units, Number of Households Occupied and Total Rooms (continued)

거주가구 Number of household occupied	가구원수 Number of household members	계 Total	주택당총방수 Number of total rooms per housing units							
			1	2	3	4	5	6	7	8 이상 And over
<b>목포시 Mogpo Si</b>	214 750	26 602	1 220	6 362	6 189	7 131	2 984	1 353	591	772
1 가구 Household	70 528	13 255	1 220	5 784	3 481	1 844	595	156	61	114
2	82 835	9 092	-	578	2 398	4 224	1 313	381	108	90
3	36 356	2 904	-	-	310	948	830	492	193	131
4 가구이상 Households and over	25 031	1 351	-	-	-	115	246	324	229	437
<b>단독주택 Detached dwelling</b>	178 060	23 776	908	4 888	5 677	6 909	2 855	1 308	560	671
1 가구 Household	59 133	10 899	908	4 357	3 087	1 739	542	140	51	75
2	79 760	8 753	-	531	2 296	4 131	1 259	366	100	70
3	35 354	2 826	-	-	294	928	817	483	187	117
4 가구이상 Households and over	23 813	1 298	-	-	-	111	237	319	222	409
<b>아파트 Apartment</b>	4 129	962	1	874	55	24	2	2	4	-
1 가구 Household	4 056	952	1	870	54	20	2	1	4	-
2	64	9	-	4	1	3	-	1	-	-
3	9	1	-	-	-	1	-	-	-	-
4 가구이상 Households and over	-	-	-	-	-	-	-	-	-	-
<b>연립주택 Town house</b>	5 531	914	171	361	248	76	37	10	5	6
1 가구 Household	3 674	721	171	334	184	22	8	2	-	-
2	1 341	154	-	27	56	43	21	5	2	-
3	366	30	-	-	8	10	6	2	3	1
4 가구이상 Households and over	150	9	-	-	-	1	2	1	-	5
<b>비거주용건물내의주택 Dwelling units in the building not intended for human habitation</b>	7 030	950	140	239	209	122	90	33	22	95
1 가구 Household	3 665	683	140	223	156	63	43	13	6	39
2	1 670	176	-	16	45	47	33	9	6	20
3	627	47	-	-	8	9	7	7	3	13
4 가구이상 Households and over	1 068	44	-	-	-	3	7	4	7	23
<b>여수시 Yeosu Si</b>	157 424	20 062	987	4 976	5 978	4 199	2 046	919	433	524
1 가구 Household	60 736	11 270	987	4 612	3 672	1 393	414	89	49	54
2	55 432	6 071	-	364	2 157	2 257	871	278	87	57
3	24 038	1 846	-	-	149	512	602	370	142	71
4 가구이상 Households and over	17 218	875	-	-	-	37	159	182	155	342
<b>단독주택 Detached dwelling</b>	141 107	17 216	687	3 494	5 417	3 972	1 922	865	401	458
1 가구 Household	49 571	8 878	687	3 182	3 215	1 294	364	73	35	28
2	52 370	5 750	-	312	2 067	2 156	828	264	80	43
3	22 901	1 758	-	-	135	491	574	356	137	65
4 가구이상 Households and over	16 265	830	-	-	-	31	156	172	149	322
<b>아파트 Apartment</b>	4 323	1 068	17	896	151	2	1	-	1	-
1 가구 Household	4 259	1 060	17	893	148	1	-	-	1	-
2	64	8	-	3	3	1	1	-	-	-
3	-	-	-	-	-	-	-	-	-	-
4 가구이상 Households and over	-	-	-	-	-	-	-	-	-	-
<b>연립주택 Town house</b>	3 167	533	67	278	107	62	17	-	-	2
1 가구 Household	1 855	393	67	253	61	10	2	-	-	-
2	984	113	-	25	39	43	5	-	-	1
3	283	24	-	-	7	8	8	-	-	1
4 가구이상 Households and over	45	3	-	-	-	1	2	-	-	-
<b>비거주용건물내의주택 Dwelling units in the building not intended for human habitation</b>	8 827	1 245	216	308	303	163	106	54	31	64
1 가구 Household	5 051	939	216	284	248	88	48	16	13	26
2	2 011	200	-	24	48	57	37	14	7	13
3	854	64	-	-	7	13	20	14	5	5
4 가구이상 Households and over	908	42	-	-	-	5	1	10	6	20











## 제 5 표 주택의 종류, 거주가구 및 총방수별 주택 (계속)

Table 5. Housing Units by Type of Housing Units, Number of Households Occupied and Total Rooms (continued)

거주가구 Number of household occupied	가구원수 Number of household members	계 Total	주택당총방수 Number of total rooms per housing units							
			1	2	3	4	5	6	7	8 이상 And over
<b>고 흥 군 Goheung Gun</b>	186 907	34 835	2 579	19 110	10 456	1 860	393	200	74	163
1 가구 Household	171 920	33 312	2 579	19 019	9 971	1 386	207	63	24	63
2 .....	9 094	1 086	-	91	458	349	101	50	18	19
3 .....	2 819	234	-	-	27	78	56	42	12	19
4 가구이상 Households and over	3 074	203	-	-	-	47	29	45	20	62
<b>단 독 주 택 Detached dwelling</b>	185 381	34 543	2 538	18 970	10 397	1 843	387	192	73	143
1 가구 Household	170 617	33 041	2 538	18 880	9 914	1 375	203	60	23	48
2 .....	9 000	1 075	-	90	456	346	101	48	18	16
3 .....	2 736	228	-	-	27	76	55	40	12	18
4 가구이상 Households and over	3 030	199	-	-	-	46	28	44	20	61
<b>아 파 트 Apartment</b>	-	-	-	-	-	-	-	-	-	-
1 가구 Household	-	-	-	-	-	-	-	-	-	-
2 .....	-	-	-	-	-	-	-	-	-	-
3 .....	-	-	-	-	-	-	-	-	-	-
4 가구이상 Households and over	-	-	-	-	-	-	-	-	-	-
<b>연 립 주 택 Town house</b>	592	133	1	86	40	3	1	1	-	1
1 가구 Household	579	132	1	86	40	3	1	-	-	1
2 .....	-	-	-	-	-	-	-	-	-	-
3 .....	13	1	-	-	-	-	-	1	-	-
4 가구이상 Households and over	-	-	-	-	-	-	-	-	-	-
<b>비거주용건물내의주택 Dwelling units in the building not intended for human habitation</b>	934	159	40	54	19	14	5	7	1	19
1 가구 Household	734	139	40	53	17	8	3	3	1	14
2 .....	94	11	-	1	2	3	-	2	-	3
3 .....	70	5	-	-	-	2	1	1	-	1
4 가구이상 Households and over	36	4	-	-	-	1	1	1	-	1
<b>보 성 군 Boseong Gun</b>	125 001	24 024	971	9 905	9 485	2 516	670	238	94	145
1 가구 Household	111 228	22 569	971	9 831	9 123	2 068	422	86	23	45
2 .....	9 535	1 159	-	74	353	412	182	86	23	29
3 .....	2 634	213	-	-	9	34	62	49	31	28
4 가구이상 Households and over	1 604	83	-	-	-	2	4	17	17	43
<b>단 독 주 택 Detached dwelling</b>	122 798	23 672	913	9 815	9 417	2 466	643	219	87	112
1 가구 Household	109 905	22 287	913	9 742	9 065	2 028	406	81	22	30
2 .....	9 164	1 120	-	73	347	402	179	78	20	21
3 .....	2 363	193	-	-	5	34	55	46	29	24
4 가구이상 Households and over	1 366	72	-	-	-	2	3	14	16	37
<b>아 파 트 Apartment</b>	-	-	-	-	-	-	-	-	-	-
1 가구 Household	-	-	-	-	-	-	-	-	-	-
2 .....	-	-	-	-	-	-	-	-	-	-
3 .....	-	-	-	-	-	-	-	-	-	-
4 가구이상 Households and over	-	-	-	-	-	-	-	-	-	-
<b>연 립 주 택 Town house</b>	82	21	5	2	1	11	-	1	1	-
1 가구 Household	82	21	5	2	1	11	-	1	1	-
2 .....	-	-	-	-	-	-	-	-	-	-
3 .....	-	-	-	-	-	-	-	-	-	-
4 가구이상 Households and over	-	-	-	-	-	-	-	-	-	-
<b>비거주용건물내의주택 Dwelling units in the building not intended for human habitation</b>	2 121	331	53	88	67	39	27	18	6	33
1 가구 Household	1 241	261	53	87	57	29	16	4	-	15
2 .....	371	39	-	1	6	10	3	8	3	8
3 .....	271	20	-	-	4	-	7	3	2	4
4 가구이상 Households and over	238	11	-	-	-	-	1	3	1	6





제 5 표 주택의 종류, 거주가구 및 총방수별 주택 (계속)

Table 5. Housing Units by Type of Housing Units, Number of Households Occupied and Total Rooms (continued)

거주가구 Number of household occupied	가구원수 Number of household members	계 Total	주택 당 총 방 수 Number of total rooms per housing units							
			1	2	3	4	5	6	7	8 이상 And over
<b>영암군 Yeongam Gun</b>	98 084	19 662	642	5 609	8 574	3 837	645	182	60	113
1 가구 Household .....	88 466	18 636	642	5 543	8 271	3 528	489	90	14	59
2 .....	6 015	764	-	66	283	266	93	34	7	15
3 .....	1 983	172	-	-	20	40	49	34	21	8
4 가구이상 Households and over..	1 620	90	-	-	-	3	14	24	18	31
<b>단독주택 Detached dwelling</b>	97 197	19 487	606	5 549	8 537	3 821	633	181	55	105
1 가구 Household .....	87 792	18 482	606	5 484	8 238	3 515	483	89	12	55
2 .....	5 935	753	-	65	279	263	92	34	6	14
3 .....	1 949	169	-	-	20	40	46	34	21	8
4 가구이상 Households and over..	1 521	83	-	-	-	3	12	24	16	28
<b>아파트 Apartment .....</b>	-	-	-	-	-	-	-	-	-	-
1 가구 Household .....	-	-	-	-	-	-	-	-	-	-
2 .....	-	-	-	-	-	-	-	-	-	-
3 .....	-	-	-	-	-	-	-	-	-	-
4 가구이상 Households and over..	-	-	-	-	-	-	-	-	-	-
<b>연립주택 Town house .....</b>	-	-	-	-	-	-	-	-	-	-
1 가구 Household .....	-	-	-	-	-	-	-	-	-	-
2 .....	-	-	-	-	-	-	-	-	-	-
3 .....	-	-	-	-	-	-	-	-	-	-
4 가구이상 Households and over..	-	-	-	-	-	-	-	-	-	-
<b>비거주용건물내의주택 Dwelling units in the building not intended for human habitation</b>	887	175	36	60	37	16	12	1	5	8
1 가구 Household .....	674	154	36	59	33	13	6	1	2	4
2 .....	80	11	-	1	4	3	1	-	1	1
3 .....	34	3	-	-	-	-	3	-	-	-
4 가구이상 Households and over..	99	7	-	-	-	-	2	-	2	3
<b>무안군 Muan Gun .....</b>	112 468	21 248	1 389	9 451	7 605	2 034	443	126	56	144
1 가구 Household .....	102 227	20 207	1 389	9 389	7 281	1 720	277	55	23	73
2 .....	6 590	783	-	62	302	253	106	37	9	14
3 .....	2 194	181	-	-	22	54	51	22	12	20
4 가구이상 Households and over..	1 457	77	-	-	-	7	9	12	12	37
<b>단독주택 Detached dwelling</b>	111 197	21 058	1 340	9 394	7 575	2 017	436	121	53	122
1 가구 Household .....	101 592	20 055	1 340	9 333	7 256	1 711	274	54	21	66
2 .....	6 459	768	-	61	299	248	104	35	9	12
3 .....	2 107	174	-	-	20	53	50	21	12	18
4 가구이상 Households and over	1 039	61	-	-	-	5	8	11	11	26
<b>아파트 Apartment .....</b>	-	-	-	-	-	-	-	-	-	-
1 가구 Household .....	-	-	-	-	-	-	-	-	-	-
2 .....	-	-	-	-	-	-	-	-	-	-
3 .....	-	-	-	-	-	-	-	-	-	-
4 가구이상 Households and over..	-	-	-	-	-	-	-	-	-	-
<b>연립주택 Town house .....</b>	144	7	-	1	2	-	-	-	-	4
1 가구 Household .....	20	3	-	1	2	-	-	-	-	-
2 .....	-	-	-	-	-	-	-	-	-	-
3 .....	8	1	-	-	-	-	-	-	-	1
4 가구이상 Households and over..	116	3	-	-	-	-	-	-	-	3
<b>비거주용건물내의주택 Dwelling units in the building not intended for human habitation</b>	1 127	183	49	56	28	17	7	5	3	18
1 가구 Household .....	615	149	49	55	23	9	3	1	2	7
2 .....	131	15	-	1	3	5	2	2	-	2
3 .....	79	6	-	-	2	1	1	1	-	1
4 가구이상 Households and over..	302	13	-	-	-	2	1	1	1	8

## 제 5 표 주택의 종류, 거주가구 및 총방수별 주택 (계속)

Table 5. Housing Units by Type of Housing Units, Number of Households Occupied and Total Rooms (continued)

거주가구 Number of household occupied	가구원수 Number of household members	계 Total	주택당총방수 Number of total rooms per housing units							
			1	2	3	4	5	6	7	8이상 And over
<b>나주군 Naju Gun</b> .....	182 291	34 150	2 240	16 806	11 429	2 489	666	266	116	138
1 가구 Household .....	156 054	31 669	2 240	16 636	10 672	1 698	296	70	23	34
2 .....	17 630	1 927	-	170	722	674	239	80	23	19
3 .....	5 324	394	-	-	35	106	102	89	35	27
4 가구이상 Households and over..	3 283	160	-	-	-	11	29	27	35	58
<b>단독주택 Detached dwelling</b>	181 810	34 047	2 216	16 764	11 417	2 480	663	263	114	130
1 가구 Household .....	155 645	31 576	2 216	16 595	10 661	1 692	295	67	22	28
2 .....	17 599	1 921	-	169	721	672	239	80	22	18
3 .....	5 289	391	-	-	35	105	100	89	35	27
4 가구이상 Households and over..	3 277	159	-	-	-	11	29	27	35	57
<b>아파트 Apartment</b> .....	-	-	-	-	-	-	-	-	-	-
1 가구 Household .....	-	-	-	-	-	-	-	-	-	-
2 .....	-	-	-	-	-	-	-	-	-	-
3 .....	-	-	-	-	-	-	-	-	-	-
4 가구이상 Households and over..	-	-	-	-	-	-	-	-	-	-
<b>연립주택 Town house</b> .....	62	14	1	8	-	3	-	-	-	2
1 가구 Household .....	58	13	1	8	-	2	-	-	-	2
2 .....	4	1	-	-	-	1	-	-	-	-
3 .....	-	-	-	-	-	-	-	-	-	-
4 가구이상 Households and over..	-	-	-	-	-	-	-	-	-	-
<b>비거주용건물내의주택 Dwelling units in the building not intended for human habitation</b>	419	89	23	34	12	6	3	3	2	6
1 가구 Household .....	351	80	23	33	11	4	1	3	1	4
2 .....	27	5	-	1	1	1	-	-	1	1
3 .....	35	3	-	-	-	1	2	-	-	-
4 가구이상 Households and over..	6	1	-	-	-	-	-	-	-	1
<b>합평군 Hampyeong Gun</b>	93 822	18 631	1 354	10 015	5 549	1 153	306	116	58	80
1 가구 Household .....	84 299	17 626	1 354	9 941	5 254	837	160	36	18	26
2 .....	6 320	780	-	74	275	272	100	43	10	6
3 .....	1 807	155	-	-	20	41	37	25	19	13
4 가구이상 Households and over..	1 396	70	-	-	-	3	9	12	11	35
<b>단독주택 Detached dwelling</b>	93 057	18 502	1 319	9 979	5 532	1 141	289	112	57	73
1 가구 Household .....	83 855	17 521	1 319	9 910	5 239	831	147	35	18	22
2 .....	6 177	764	-	69	273	267	96	43	10	6
3 .....	1 792	154	-	-	20	41	37	25	18	13
4 가구이상 Households and over	1 233	63	-	-	-	2	9	9	11	32
<b>아파트 Apartment</b> .....	-	-	-	-	-	-	-	-	-	-
1 가구 Household .....	-	-	-	-	-	-	-	-	-	-
2 .....	-	-	-	-	-	-	-	-	-	-
3 .....	-	-	-	-	-	-	-	-	-	-
4 가구이상 Households and over..	-	-	-	-	-	-	-	-	-	-
<b>연립주택 Town house</b> .....	106	23	9	3	1	-	10	-	-	-
1 가구 Household .....	106	23	9	3	1	-	10	-	-	-
2 .....	-	-	-	-	-	-	-	-	-	-
3 .....	-	-	-	-	-	-	-	-	-	-
4 가구이상 Households and over..	-	-	-	-	-	-	-	-	-	-
<b>비거주용건물내의주택 Dwelling units in the building not intended for human habitation</b>	659	106	26	33	16	12	7	4	1	7
1 가구 Household .....	338	82	26	28	14	6	3	1	-	4
2 .....	143	16	-	5	2	5	4	-	-	-
3 .....	15	1	-	-	-	-	-	-	1	-
4 가구이상 Households and over..	163	7	-	-	-	1	-	3	-	3









### 제 6 표 주택의 종류 및

Table 6. Housing Units by Type of Housing Units

주 택 의 종 류	계 Total	부 역 시 설 Kitchen		상수도시설 Public piped water system	
				있 음	없 음
		재 래 식 Conventional	입 식 Modern	있 음 Equipped	없 음 None
전라남도	610 074	577 596	32 478	154 970	455 104
단독주택	587 311	565 859	21 452	136 248	451 063
연립주택	10 718	1 942	8 776	10 454	264
리모델링주택	3 250	2 329	921	2 382	868
비거주용건물내의주택	8 795	7 466	1 329	5 886	2 909
시 부	139 027	114 686	24 341	106 062	32 965
단독주택	122 384	106 864	15 520	90 849	31 535
연립주택	8 740	1 578	7 162	8 556	184
리모델링주택	2 349	1 763	586	1 756	593
비거주용건물내의주택	5 554	4 481	1 073	4 901	653
제주도	79 842	77 289	2 553	23 130	56 712
단독주택	78 180	75 842	2 338	21 997	56 183
연립주택	74	-	74	74	-
리모델링주택	234	234	-	182	52
비거주용건물내의주택	1 354	1 213	141	877	477
대구	391 205	385 621	5 584	25 778	365 427
단독주택	386 747	383 153	3 594	23 402	363 345
연립주택	1 904	364	1 540	1 824	80
리모델링주택	667	332	335	444	223
비거주용건물내의주택	1 887	1 772	115	108	1 779
광주	77 073	58 750	18 323	62 059	15 014
단독주택	67 296	55 101	12 195	52 856	14 440
연립주택	6 058	1 001	5 057	5 434	124
리모델링주택	869	376	493	762	107
비거주용건물내의주택	2 850	2 272	578	2 507	343
대구	22 221	18 620	3 601	19 700	2 521
단독주택	20 015	17 215	2 800	17 650	2 365
연립주택	402	42	360	400	2
리모델링주택	150	90	60	114	36
비거주용건물내의주택	1 654	1 273	381	1 536	118
서울	30 233	21 684	8 549	24 700	5 533
단독주택	26 056	20 678	5 378	20 757	5 299
연립주택	3 071	316	2 755	3 009	62
리모델링주택	477	168	309	413	64
비거주용건물내의주택	629	522	107	521	108
부산	24 619	18 446	6 173	17 659	6 960
단독주택	21 225	17 208	4 017	14 449	6 776
연립주택	2 585	643	1 942	2 525	60
리모델링주택	242	118	124	235	7
비거주용건물내의주택	567	477	90	450	-117
대전	26 602	24 610	1 992	19 486	7 116
단독주택	23 776	22 469	1 307	17 106	6 670
연립주택	962	461	501	941	21
리모델링주택	914	868	46	584	330
비거주용건물내의주택	50	812	138	855	95
인천	20 062	17 615	2 447	13 417	6 645
단독주택	17 216	16 053	1 163	10 897	6 319
연립주택	1 068	113	955	1 029	39
리모델링주택	533	506	27	378	155
비거주용건물내의주택	1 245	943	302	1 113	132
대전	15 290	13 711	1 579	11 100	4 190
단독주택	14 096	13 241	855	9 990	4 106
연립주택	652	3	649	652	-
리모델링주택	33	13	20	32	1
비거주용건물내의주택	509	454	55	426	83

# 주택의 부대시설별 주택 and Kind of Facilities of Housing Units

변소시설 Toilet facilities			목욕시설 Bath facilities				Type of housing units
재래식	수세식	없음	온수	비온수	없음		
Conventional	Flush	None	Hot and cold Water	Cold water only	None		
575 605	27 849	6 620	11 416	49 059	549 599	<b>Jeonlanam Do</b>	
567 426	14 323	5 562	6 979	43 639	536 693	Detached dwelling	
236	10 482	-	3 491	3 418	3 809	Apartment	
1 364	1 280	606	388	644	2 218	Town house	
6 579	1 764	452	558	1 358	6 879	Dwelling units in the building not intended for human habitation	
114 036	22 778	2 213	8 991	36 106	93 930	<b>Total for Sis</b>	
109 259	11 677	1 448	5 173	32 247	84 964	Detached dwelling	
200	8 540	-	3 209	2 284	3 247	Apartment	
941	943	465	158	507	1 684	Town house	
3 636	1 618	300	451	1 068	4 035	Dwelling units in the building not intended for human habitation	
77 555	1 352	935	963	5 036	73 843	<b>Total for Eubs</b>	
76 136	1 164	880	871	4 738	72 571	Detached dwellings	
-	74	-	2	72	-	Apartment	
230	4	-	1	32	201	Town house	
1 189	110	55	89	194	1 071	Dwelling units in the building not intended for human habitation	
384 014	3 719	3 472	1 462	7 917	381 826	<b>Total for Myeons</b>	
382 031	1 482	3 234	935	6 654	379 158	Detached dwelling	
36	1 868	-	280	1 062	562	Apartment	
193	333	141	229	105	333	Town house	
1 754	36	97	18	96	1 773	Dwelling units in the building not intended for human habitation	
60 791	15 807	475	6 847	25 798	44 428	<b>Gwangju Si</b>	
58 659	8 355	282	3 620	23 316	40 360	Detached dwelling	
53	6 005	-	2 833	1 537	1 488	Apartment	
218	53	118	130	277	462	Town house	
1 861	914	75	264	668	1 918	Dwelling units in the building not intended for human habitation	
18 973	3 015	233	1 532	7 382	13 307	<b>Dong Gu</b>	
17 962	1 953	100	1 088	6 851	12 076	Detached dwelling	
3	399	-	247	109	46	Apartment	
2	59	89	35	24	91	Town house	
1 006	604	44	162	398	1 094	Dwelling units in the building not intended for human habitation	
22 763	7 364	106	3 583	10 681	15 969	<b>Seo Gu</b>	
22 126	3 840	90	1 381	9 577	15 098	Detached dwelling	
14	3 057	-	2 102	813	156	Apartment	
131	340	6	67	138	272	Town house	
492	127	10	33	153	443	Dwelling units in the building not intended for human habitation	
19 055	5 428	136	1 732	7 735	15 152	<b>Bug Gu</b>	
18 571	2 562	92	1 151	6 888	13 186	Detached dwelling	
36	2 549	-	484	615	1 486	Apartment	
85	134	23	28	115	99	Town house	
363	183	21	69	117	381	Dwelling units in the building not intended for human habitation	
23 759	2 194	649	984	5 369	20 249	<b>Mogpo Si</b>	
22 275	1 104	397	796	4 459	18 521	Detached dwelling	
122	840	-	111	664	187	Apartment	
622	78	214	6	64	844	Town house	
740	172	38	71	182	697	Dwelling units in the building not intended for human habitation	
15 718	3 475	869	635	2 402	17 025	<b>Yeosu Si</b>	
14 881	1 680	655	397	2 046	14 773	Detached dwelling	
22	1 046	-	145	39	884	Apartment	
89	312	132	2	158	373	Town house	
726	437	82	91	159	995	Dwelling units in the building not intended for human habitation	
13 768	1 302	220	525	2 537	12 228	<b>Suncheon Si</b>	
13 444	538	114	360	2 426	11 310	Detached dwelling	
3	649	-	120	44	488	Apartment	
12	20	1	20	8	5	Town house	
309	95	105	25	59	425	Dwelling units in the building not intended for human habitation	

제 6 표 주택의 종류 및  
Table 6. Housing Units by Type of Housing Units

주 택 의 종 류	계 Total	부 역 시 설 Kitchen		상수도시설 Public piped water system	
		재 래 식 Conventional	입 식 Modern	있 음 Equipped	없 음 None
광 산 단 .....	20 446	19 821	625	5 381	15 065
연안단 부 주 택 .....	19 797	19 259	538	4 831	14 966
연안단 과 주 택 .....	410	327	83	401	9
연안단 과 주 택 .....	100	100	-	90	10
연안단 과 주 택 .....	139	135	4	59	80
매 양 단 .....	16 847	16 626	221	897	15 950
연안단 부 주 택 .....	16 697	16 482	215	889	15 808
연안단 과 주 택 .....	-	-	-	-	-
연안단 과 주 택 .....	6	6	-	-	6
연안단 과 주 택 .....	144	138	6	8	136
부 산 단 .....	14 618	14 464	154	207	14 411
연안단 부 주 택 .....	14 556	14 403	153	206	14 350
연안단 과 주 택 .....	-	-	-	-	-
연안단 과 주 택 .....	-	-	-	-	-
연안단 과 주 택 .....	62	61	1	1	61
구 례 단 .....	10 869	10 781	88	2 150	8 719
연안단 부 주 택 .....	10 788	10 701	87	2 112	8 676
연안단 과 주 택 .....	-	-	-	-	-
연안단 과 주 택 .....	-	-	-	-	-
연안단 과 주 택 .....	81	80	1	38	43
광 양 단 .....	14 186	13 946	240	1 525	12 661
연안단 부 주 택 .....	14 133	13 893	240	1 517	12 616
연안단 과 주 택 .....	-	-	-	-	-
연안단 과 주 택 .....	16	16	-	1	15
연안단 과 주 택 .....	37	37	-	7	30
여 천 단 .....	18 095	17 871	224	2 752	15 343
연안단 부 주 택 .....	18 026	17 818	208	2 741	15 285
연안단 과 주 택 .....	12	-	12	-	12
연안단 과 주 택 .....	9	9	-	2	7
연안단 과 주 택 .....	48	44	4	9	39
승 주 단 .....	21 465	21 257	208	718	20 747
연안단 부 주 택 .....	21 380	21 177	203	717	20 663
연안단 과 주 택 .....	-	-	-	-	-
연안단 과 주 택 .....	5	5	-	-	5
연안단 과 주 택 .....	80	75	5	1	79
고 흥 단 .....	34 835	34 441	394	2 961	31 874
연안단 부 주 택 .....	34 543	34 155	388	2 862	31 681
연안단 과 주 택 .....	-	-	-	-	-
연안단 과 주 택 .....	133	133	-	56	77
연안단 과 주 택 .....	159	153	6	43	116
보 성 단 .....	24 024	23 613	411	2 423	21 601
연안단 부 주 택 .....	23 672	23 329	343	2 201	21 471
연안단 과 주 택 .....	-	-	-	-	-
연안단 과 주 택 .....	21	4	17	10	11
연안단 과 주 택 .....	331	280	51	212	119
화 수 단 .....	20 200	19 914	286	3 461	16 739
연안단 부 주 택 .....	19 915	19 631	284	3 242	16 673
연안단 과 주 택 .....	31	31	-	31	-
연안단 과 주 택 .....	177	177	-	144	33
연안단 과 주 택 .....	77	75	2	44	33
장 흥 단 .....	19 868	19 635	233	1 889	17 979
연안단 부 주 택 .....	19 688	19 477	211	1 847	17 841
연안단 과 주 택 .....	-	-	-	-	-
연안단 과 주 택 .....	31	31	-	26	5
연안단 과 주 택 .....	149	127	22	16	133

# 주택의 부대시설별 주택 (계속)

## and Kind of Facilities of Housing Units (continued)

변소시설 Toilet facilities			목욕시설 Bath facilities			Type of housing units
재래식 Conventional	수세식 Flush	없음 None	온수 Hot and cold Water	비온수 Cold water only	없음 None	
19 508	717	221	239	1 722	18 485	<b>Gwangsan Gun</b>
19 270	308	219	225	1 296	18 276	Detached dwelling
5	405	-	3	405	2	Apartment
100	-	-	-	-	100	Town house
133	4	2	11	21	107	Dwelling units in the building not intended for human habitation
16 641	62	144	73	490	16 284	<b>Damyang Gun</b>
16 493	61	143	72	479	16 146	Detached dwelling
-	-	-	-	-	-	Apartment
6	-	-	-	-	6	Town house
142	1	1	1	11	132	Dwelling units in the building not intended for human habitation
14 432	64	122	28	312	14 278	<b>Gogseong Gun</b>
14 380	64	112	28	310	14 218	Detached dwelling
-	-	-	-	-	-	Apartment
-	-	-	-	-	-	Town house
52	-	10	-	2	60	Dwelling units in the building not intended for human habitation
10 693	46	130	88	286	10 495	<b>Gurye Gun</b>
10 627	43	118	87	285	10 416	Detached dwelling
-	-	-	-	-	-	Apartment
66	3	12	1	1	79	Town house Dwelling units in the building not intended for human habitation
14 032	57	97	90	361	13 735	<b>Gwangyang Gun</b>
13 985	57	91	90	359	13 684	Detached dwelling
-	-	-	-	-	-	Apartment
16	-	-	-	-	16	Town house
31	-	6	-	2	35	Dwelling units in the building not intended for human habitation
17 602	89	404	58	483	17 554	<b>Yeocheon Gun</b>
17 551	76	399	45	479	17 502	Detached dwelling
-	12	-	12	-	-	Apartment
8	-	1	-	-	9	Town house
43	1	4	1	4	43	Dwelling units in the building not intended for human habitation
21 273	59	133	36	364	21 065	<b>Seungju Gun</b>
21 203	55	122	35	358	20 987	Detached dwelling
-	-	-	-	-	-	Apartment
5	-	-	-	-	5	Town house
65	4	11	1	6	73	Dwelling units in the building not intended for human habitation
34 330	192	313	121	801	33 913	<b>Goheung Gun</b>
34 053	185	305	114	761	33 668	Detached dwelling
-	-	-	-	-	-	Apartment
130	3	-	1	32	100	Town house
147	4	8	6	8	145	Dwelling units in the building not intended for human habitation
23 565	208	251	101	640	23 283	<b>Boseong Gun</b>
23 266	164	242	74	600	22 996	Detached dwelling
-	-	-	-	-	-	Apartment
2	17	2	10	5	6	Town house
297	27	7	17	35	279	Dwelling units in the building not intended for human habitation
19 723	75	402	61	303	19 836	<b>Hwasun Gun</b>
19 579	73	263	58	301	19 556	Detached dwelling
31	-	-	-	-	31	Apartment
39	-	138	-	-	177	Town house
74	2	1	3	2	72	Dwelling units in the building not intended for human habitation
19 658	93	117	69	454	19 345	<b>Jangheung Gun</b>
19 481	92	115	67	442	19 179	Detached dwelling
-	-	-	-	-	-	Apartment
31	-	-	-	-	31	Town house
146	1	2	2	12	135	Dwelling units in the building not intended for human habitation

## 제 6 표 주택의 종류 및

### Table 6. Housing Units by Type of Housing Units

주 택 의 종 류	계 Total	부 역 시 설 Kitchen		상수도시설 Public piped water system	
		재 래 식 Conventional	업 식 Modern	있 음 Equipped	없 음 None
강진군 .....	17 456	17 248	208	1 582	15 874
단독주택 .....	17 335	17 128	207	1 558	15 777
연립주택 .....	-	-	-	-	-
리모델링주택 .....	13	13	-	1	12
비거주용건물내의주택 .....	108	107	1	23	85
해남군 .....	32 238	31 878	360	2 719	29 519
단독주택 .....	31 906	31 554	352	2 677	29 229
연립주택 .....	-	-	-	-	-
리모델링주택 .....	13	13	-	-	13
비거주용건물내의주택 .....	319	311	8	42	277
영암군 .....	19 662	19 424	238	502	19 160
단독주택 .....	19 487	19 255	232	496	18 991
연립주택 .....	-	-	-	-	-
리모델링주택 .....	175	169	6	6	169
비거주용건물내의주택 .....	-	-	-	-	-
무안군 .....	21 248	20 946	302	1 102	20 146
단독주택 .....	21 058	20 781	277	1 017	20 061
연립주택 .....	-	-	-	-	-
리모델링주택 .....	7	3	4	-	7
비거주용건물내의주택 .....	183	162	21	85	98
나주군 .....	34 150	33 586	564	3 014	31 136
단독주택 .....	34 047	33 490	557	2 990	31 057
연립주택 .....	-	-	-	-	-
리모델링주택 .....	14	14	-	3	11
비거주용건물내의주택 .....	89	82	7	21	68
함평군 .....	18 631	18 478	153	5 097	13 534
단독주택 .....	18 502	18 367	135	5 018	13 484
연립주택 .....	-	-	-	-	-
리모델링주택 .....	23	14	9	16	7
비거주용건물내의주택 .....	106	97	9	63	43
영광군 .....	22 175	21 895	280	2 878	19 297
단독주택 .....	21 793	21 613	180	2 668	19 125
연립주택 .....	57	-	57	-	57
리모델링주택 .....	-	-	-	-	-
비거주용건물내의주택 .....	325	282	43	210	115
장성군 .....	17 356	17 037	319	1 546	15 810
단독주택 .....	17 235	16 930	305	1 512	15 723
연립주택 .....	-	-	-	-	-
리모델링주택 .....	10	10	-	-	10
비거주용건물내의주택 .....	111	97	14	34	77
완도군 .....	22 861	22 572	289	2 354	20 507
단독주택 .....	22 639	22 383	256	2 299	20 340
연립주택 .....	-	-	-	-	-
리모델링주택 .....	-	-	-	-	-
비거주용건물내의주택 .....	222	189	33	55	167
진도군 .....	16 692	16 490	202	643	16 049
단독주택 .....	16 613	16 413	200	642	15 971
연립주택 .....	-	-	-	-	-
리모델링주택 .....	18	18	-	-	18
비거주용건물내의주택 .....	61	59	2	1	60
신안군 .....	25 892	25 796	96	672	25 220
단독주택 .....	25 682	25 592	90	669	25 013
연립주택 .....	-	-	-	-	-
리모델링주택 .....	-	-	-	-	-
비거주용건물내의주택 .....	210	204	6	3	207
여천출장소 .....	7 233	5 191	2 042	2 435	4 798
단독주택 .....	5 435	5 164	271	688	4 747
연립주택 .....	1 468	6	1 462	1 466	2
리모델링주택 .....	305	-	305	277	28
비거주용건물내의주택 .....	25	21	4	4	21

## 주택의 부대시설별 주택 (계속) and Kind of Facilities of Housing Units (continued)

변소시설 Toilet facilities			목욕시설 Bath facilities				Type of housing units
재래식 Conventional	수세식 Flush	없음 None	온수 Hot and cold Water	비온수 Cold water only	없음 None		
17 272	84	100	62	544	16 850	<b>Gangjin Gun</b>	
17 158	83	94	61	540	16 734	Detached dwelling Apartment	
13	-	-	-	-	13	Town house	
101	1	6	1	4	103	Dwelling units in the building not intended for human habitation	
31 824	113	301	98	758	31 382	<b>Haenam Gun</b>	
31 531	111	264	94	740	31 072	Detached dwelling Apartment	
13	-	-	-	1	12	Town house	
280	2	37	4	17	298	Dwelling units in the building not intended for human habitation	
19 418	88	156	31	331	19 300	<b>Yeongam Gun</b>	
19 256	81	150	30	315	19 142	Detached dwellingthe building not intended for Apartment	
-	-	-	-	-	-	Town house	
162	7	6	1	16	158	Dwelling units in the building not intended for human habitation	
21 080	90	78	56	452	20 740	<b>Muan Gun</b>	
20 903	87	68	54	435	20 569	Detached dwelling Apartment	
6	1	-	-	2	5	Town house	
171	2	10	2	15	166	Dwelling units in the building not intended for human habitation	
33 682	322	146	189	833	33 128	<b>Naju Gun</b>	
33 580	322	145	183	827	33 037	Detached dwelling Apartment	
14	-	-	-	-	14	Town house	
88	-	1	6	6	77	Dwelling units in the building not intended for human habitation	
18 452	94	85	72	357	18 202	<b>Hampyeong Gun</b>	
18 339	79	84	66	343	18 093	Detached dwelling Apartment	
13	10	-	-	9	14	Town house	
100	5	1	6	5	95	Dwelling units in the building not intended for human habitation	
21 806	217	152	100	666	21 409	<b>Yeonggwang Gun</b>	
21 540	108	145	53	600	21 140	Detached dwelling Apartment	
-	57	-	23	-	34	Town house	
266	52	7	24	66	235	Dwelling units in the building not intended for human habitation	
17 156	54	146	75	437	16 844	<b>Jangseong Gun</b>	
17 050	45	140	73	425	16 737	Detached dwelling Apartment	
10	-	-	-	-	10	Town house	
96	9	6	2	12	97	Dwelling units in the building not intended for human habitation	
22 469	141	251	143	471	22 247	<b>Wando Gun</b>	
22 266	127	246	132	446	22 061	Detached dwelling Apartment	
-	-	-	-	-	-	Town house	
203	14	5	11	25	186	Dwelling units in the building not intended for human habitation	
16 173	66	453	65	524	16 103	<b>Jindo Gun</b>	
16 100	64	449	63	516	16 034	Detached dwelling Apartment	
17	1	-	-	2	16	Town house	
56	1	4	2	6	53	Dwelling units in the building not intended for human habitation	
25 686	28	178	8	271	25 613	<b>Sinan Gun</b>	
25 484	25	173	4	258	25 420	Detached dwelling Apartment	
-	-	-	-	-	-	Town house	
202	3	5	4	13	193	Dwelling units in the building not intended for human habitation	
5 094	2 112	27	562	1 093	5 578	<b>Yeocheon Chuljangso</b>	
5 072	336	27	98	277	5 060	Detached dwelling Apartment	
-	1 468	-	244	729	495	Town house	
-	305	-	219	86	-	Dwelling units in the building not intended for human habitation	
22	3	-	1	1	23		



# 제 7 표 주택의 종류, 건축연도 및 난방시설별 주택

Table 7. Housing Units by Type of Housing Units, Year of Construction and Heating Facilities

건축연도 Year of Construction	계 Total	난방시설 Heating facilities					
		연탄아궁이 Coal-briquet fuel hole system	연탄보일러 Piped coal-briquet boiler system	단독기름보일러 Piped oil boiler system	중앙난방보일러 Central heating system	재래식아궁이 Traditional fuel hole system	기타 Others
<b>전라남도 Jeonnam Do</b>	<b>610 074</b>	<b>118 749</b>	<b>78 065</b>	<b>2 494</b>	<b>3 592</b>	<b>404 552</b>	<b>2 622</b>
50년이전 Before	232 674	29 537	10 786	173	-	190 936	1 242
50 ~ 59	116 051	17 896	7 688	83	1	89 857	526
60 ~ 69	87 219	23 003	12 013	242	2	51 622	337
70 ~ 75	85 400	24 594	19 935	624	304	39 657	286
76 ~ 80	88 730	23 719	27 643	1 372	3 285	32 480	231
<b>단독주택 Detached dwelling</b>	<b>587 311</b>	<b>107 272</b>	<b>72 531</b>	<b>1 896</b>	<b>-</b>	<b>403 102</b>	<b>2 510</b>
50년이전 Before	229 995	28 225	9 827	159	-	190 576	1 208
50 ~ 59	114 668	17 189	7 242	70	-	89 651	516
60 ~ 69	85 007	21 880	11 270	192	-	51 346	319
70 ~ 75	81 882	23 094	18 754	511	-	39 272	251
76 ~ 80	75 759	16 884	25 438	964	-	32 257	216
<b>아파트 Apartment</b>	<b>10 718</b>	<b>6 104</b>	<b>1 111</b>	<b>72</b>	<b>3 431</b>	<b>-</b>	<b>-</b>
50년이전 Before	-	-	-	-	-	-	-
50 ~ 59	-	-	-	-	-	-	-
60 ~ 69	360	277	83	-	-	-	-
70 ~ 75	814	406	148	-	260	-	-
76 ~ 80	9 544	5 421	880	72	3 171	-	-
<b>연립주택 Town house</b>	<b>3 250</b>	<b>1 721</b>	<b>997</b>	<b>219</b>	<b>125</b>	<b>184</b>	<b>4</b>
50년이전 Before	713	489	190	1	-	31	2
50 ~ 59	288	217	39	-	-	32	-
60 ~ 69	220	132	28	-	-	60	-
70 ~ 75	396	100	205	20	27	42	2
76 ~ 80	1 633	783	535	198	98	19	-
<b>비거주용건물내의주택 Dwelling units in the building not intended for human habitation</b>	<b>8 795</b>	<b>3 652</b>	<b>3 426</b>	<b>307</b>	<b>36</b>	<b>1 266</b>	<b>108</b>
50년이전 Before	1 966	823	769	13	-	329	32
50 ~ 59	1 095	490	407	13	1	174	10
60 ~ 69	1 632	714	632	50	2	246	18
70 ~ 75	2 308	994	828	93	17	313	33
76 ~ 80	1 794	631	790	138	16	204	15
<b>시 부 Total for Sis</b>	<b>139 027</b>	<b>70 245</b>	<b>52 870</b>	<b>1 651</b>	<b>3 035</b>	<b>10 654</b>	<b>572</b>
50년이전 Before	25 699	14 655	5 295	84	-	5 370	295
50 ~ 59	16 971	10 540	4 383	43	1	1 937	67
60 ~ 69	25 894	15 929	8 303	162	1	1 430	69
70 ~ 75	32 698	15 770	15 003	432	204	1 194	95
76 ~ 80	37 765	13 351	19 886	930	2 829	723	46
<b>단독주택 Detached dwelling</b>	<b>122 384</b>	<b>61 723</b>	<b>48 328</b>	<b>1 326</b>	<b>-</b>	<b>10 530</b>	<b>477</b>
50년이전 Before	23 861	13 652	4 538	73	-	5 334	264
50 ~ 59	16 081	9 988	4 096	31	-	1 905	61
60 ~ 69	24 356	15 075	7 698	117	-	1 414	52
70 ~ 75	30 162	14 566	14 016	346	-	1 170	64
76 ~ 80	27 924	8 442	17 980	759	-	707	36
<b>아파트 Apartment</b>	<b>8 740</b>	<b>4 629</b>	<b>1 102</b>	<b>17</b>	<b>2 992</b>	<b>-</b>	<b>-</b>
50년이전 Before	-	-	-	-	-	-	-
50 ~ 59	-	-	-	-	-	-	-
60 ~ 69	360	277	83	-	-	-	-
70 ~ 75	740	403	147	-	190	-	-
76 ~ 80	7 640	3 949	872	17	2 802	-	-
<b>연립주택 Town house</b>	<b>2 349</b>	<b>1 316</b>	<b>934</b>	<b>38</b>	<b>14</b>	<b>43</b>	<b>4</b>
50년이전 Before	597	398	181	1	-	15	2
50 ~ 59	245	196	22	-	-	27	-
60 ~ 69	80	56	24	-	-	-	-
70 ~ 75	277	71	204	-	-	-	2
76 ~ 80	1 150	595	503	37	14	1	-
<b>비거주용건물내의주택 Dwelling units in the building not intended for human habitation</b>	<b>5 554</b>	<b>2 577</b>	<b>2 506</b>	<b>270</b>	<b>29</b>	<b>81</b>	<b>91</b>
50년이전 Before	1 241	605	576	10	-	21	29
50 ~ 59	645	356	265	12	1	5	6
60 ~ 69	1 098	521	498	45	1	16	17
70 ~ 75	1 519	730	636	86	14	24	29
76 ~ 80	1 051	365	531	117	13	15	10

### 제 7 표 주택의 종류, 건축연도 및 난방시설별 주택 (계속)

Table 7. Housing Units by Type of Housing Units, Year of Construction and Heating Facilities (continued)

전 축 연 도  Year of Construction	계  Total	난 방 시 설 Heating facilities					기  Others	타
		연탄아궁이 Coal-briquet fuel hole system	연탄보일러 Piped coal-briquet boiler system	단독기름보일러 Piped oil boiler system	중앙난방보일러 Central heating system	재래식아궁이 Traditional fuel hole system		
<b>읍 부 Total for Eubs</b> .....	<b>79 842</b>	<b>23 530</b>	<b>13 032</b>	<b>196</b>	<b>73</b>	<b>42 828</b>	<b>183</b>	
50년이전 Before .....	33 701	8 891	2 949	12	-	21 771	88	
50 ~ 59 .....	13 300	3 663	1 557	8	-	8 034	38	
60 ~ 69 .....	10 177	3 443	1 900	23	1	4 790	20	
70 ~ 75 .....	11 305	4 026	2 848	45	71	4 297	18	
76 ~ 80 .....	11 359	3 517	3 778	108	1	3 936	19	
<b>단 독 주 택 Detached dwelling</b> .....	<b>78 180</b>	<b>22 816</b>	<b>12 382</b>	<b>167</b>	<b>-</b>	<b>42 638</b>	<b>177</b>	
50년이전 Before .....	33 214	8 640	2 775	11	-	21 702	86	
50 ~ 59 .....	13 094	3 589	1 449	7	-	8 012	37	
60 ~ 69 .....	9 913	3 292	1 819	19	-	4 763	20	
70 ~ 75 .....	10 939	3 897	2 726	38	-	4 260	18	
76 ~ 80 .....	11 020	3 398	3 613	92	-	3 901	16	
<b>아 파 트 Apartment</b> .....	<b>74</b>	<b>3</b>	<b>1</b>	<b>-</b>	<b>70</b>	<b>-</b>	<b>-</b>	
50년이전 Before .....	-	-	-	-	-	-	-	
50 ~ 59 .....	-	-	-	-	-	-	-	
60 ~ 69 .....	-	-	-	-	-	-	-	
70 ~ 75 .....	74	3	1	-	70	-	-	
76 ~ 80 .....	-	-	-	-	-	-	-	
<b>연 립 주 택 Town house</b> .....	<b>234</b>	<b>203</b>	<b>13</b>	<b>-</b>	<b>-</b>	<b>18</b>	<b>-</b>	
50년이전 Before .....	109	88	8	-	-	13	-	
50 ~ 59 .....	8	3	-	-	-	5	-	
60 ~ 69 .....	72	60	4	-	-	-	-	
70 ~ 75 .....	19	18	1	-	-	-	-	
76 ~ 80 .....	26	26	-	-	-	-	-	
<b>비거주용건물내의주택 Dwelling units in the building not intended for human habitation</b> .....	<b>1 354</b>	<b>508</b>	<b>636</b>	<b>29</b>	<b>3</b>	<b>172</b>	<b>6</b>	
50년이전 Before .....	378	153	166	1	-	56	2	
50 ~ 59 .....	198	71	108	1	-	17	1	
60 ~ 69 .....	192	83	77	4	1	27	-	
70 ~ 75 .....	273	108	120	7	1	37	-	
76 ~ 80 .....	313	93	165	16	1	35	3	
<b>면 부 Total for Myeons</b> .....	<b>391 205</b>	<b>24 974</b>	<b>12 163</b>	<b>647</b>	<b>484</b>	<b>351 070</b>	<b>1 867</b>	
50년이전 Before .....	173 274	6 001	2 542	77	-	163 795	859	
50 ~ 59 .....	85 780	3 693	1 748	32	-	79 886	421	
60 ~ 69 .....	51 148	3 631	1 810	57	-	45 402	248	
70 ~ 75 .....	41 397	4 798	2 084	147	29	34 166	173	
76 ~ 80 .....	39 606	6 851	3 979	334	455	27 821	166	
<b>단 독 주 택 Detached dwelling</b> .....	<b>386 747</b>	<b>22 733</b>	<b>11 821</b>	<b>403</b>	<b>-</b>	<b>349 934</b>	<b>1 856</b>	
50년이전 Before .....	172 920	5 933	2 514	75	-	163 540	858	
50 ~ 59 .....	85 493	3 612	1 697	32	-	79 734	418	
60 ~ 69 .....	50 738	3 513	1 753	56	-	45 169	247	
70 ~ 75 .....	40 781	4 631	2 012	127	-	33 842	169	
76 ~ 80 .....	36 815	5 044	3 845	113	-	27 649	164	
<b>아 파 트 Apartment</b> .....	<b>1 904</b>	<b>1 472</b>	<b>8</b>	<b>55</b>	<b>369</b>	<b>-</b>	<b>-</b>	
50년이전 Before .....	-	-	-	-	-	-	-	
50 ~ 59 .....	-	-	-	-	-	-	-	
60 ~ 69 .....	-	-	-	-	-	-	-	
70 ~ 75 .....	-	-	-	-	-	-	-	
76 ~ 80 .....	1 904	1 472	8	55	369	-	-	
<b>연 립 주 택 Town house</b> .....	<b>667</b>	<b>202</b>	<b>50</b>	<b>181</b>	<b>111</b>	<b>123</b>	<b>-</b>	
50년이전 Before .....	7	3	1	-	-	3	-	
50 ~ 59 .....	35	18	17	-	-	-	-	
60 ~ 69 .....	68	8	-	-	-	60	-	
70 ~ 75 .....	100	11	-	20	27	42	-	
76 ~ 80 .....	457	162	32	161	84	18	-	
<b>비거주용건물내의주택 Dwelling units in the building not intended for human habitation</b> .....	<b>1 887</b>	<b>567</b>	<b>284</b>	<b>8</b>	<b>4</b>	<b>1 013</b>	<b>11</b>	
50년이전 Before .....	347	65	27	2	-	252	1	
50 ~ 59 .....	252	63	34	-	-	152	3	
60 ~ 69 .....	342	110	57	1	-	173	1	
70 ~ 75 .....	516	156	72	-	2	282	4	
76 ~ 80 .....	430	173	94	5	2	154	2	

제 7 표 주택의 종류, 건축연도 및 난방시설별 주택 (계속)

Table 7. Housing Units by Type of Housing Units, Year of Construction and Heating Facilities (continued)

건축연도 Year of Construction	계 Total	난방시설 Heating facilities					기타 Others
		연탄아궁이 Coal-briquet fuel hole system	연탄보일러 Piped coal-briquet boiler system	단독기름보일러 Piped oil boiler system	중앙난방보일러 Central heating system	재래식아궁이 Traditional fuel hole system	
광주 시 Gwangju Si	77 073	33 125	35 066	1 084	2 718	4 797	283
50년 이전 Before	11 270	5 983	2 442	30	-	2 655	160
50 ~ 59	9 005	5 442	2 656	29	1	854	23
60 ~ 69	14 878	8 567	5 611	103	1	560	36
70 ~ 75	19 133	7 761	10 501	325	72	430	44
76 ~ 80	22 787	5 372	13 856	597	2 644	298	20
단독주택 Detached dwelling	67 296	29 208	32 210	893	-	4 755	230
50년 이전 Before	10 543	5 601	2 122	28	-	2 647	145
50 ~ 59	8 660	5 253	2 515	23	-	849	20
60 ~ 69	14 094	8 150	5 288	80	-	550	26
70 ~ 75	17 662	7 088	9 872	258	-	421	23
76 ~ 80	16 337	3 116	12 413	504	-	288	16
아파트 Apartment	6 058	2 549	825	2	2 682	-	-
50년 이전 Before	-	-	-	-	-	-	-
50 ~ 59	-	-	-	-	-	-	-
60 ~ 69	190	179	11	-	-	-	-
70 ~ 75	472	360	52	-	60	-	-
76 ~ 80	5 396	2 010	762	2	2 622	-	-
연립주택 Town house	869	285	552	16	14	-	2
50년 이전 Before	142	133	9	-	-	-	-
50 ~ 59	27	26	1	-	-	-	-
60 ~ 69	11	10	1	-	-	-	-
70 ~ 75	213	22	189	-	-	-	2
76 ~ 80	476	94	352	16	14	-	-
비거주용 건물내의 주택 Dwelling units in the building not intended for human habitation	2 850	1 083	1 479	173	22	42	51
50년 이전 Before	585	249	311	2	-	8	15
50 ~ 59	318	163	140	6	1	5	3
60 ~ 69	583	228	311	23	1	10	10
70 ~ 75	786	291	388	67	12	9	19
76 ~ 80	578	152	329	75	8	10	4
동구 Dong Gu	22 221	10 142	10 651	544	267	543	74
50년 이전 Before	4 280	2 645	1 285	18	-	306	26
50 ~ 59	3 738	2 245	1 347	22	1	116	7
60 ~ 69	5 202	2 745	2 307	74	-	61	15
70 ~ 75	6 164	2 072	3 822	185	19	47	19
76 ~ 80	2 837	435	1 890	245	247	13	7
단독주택 Detached dwelling	20 015	9 347	9 674	425	-	536	33
50년 이전 Before	3 736	2 368	1 037	16	-	304	11
50 ~ 59	3 515	2 142	1 238	16	-	115	4
60 ~ 69	4 788	2 576	2 092	53	-	59	8
70 ~ 75	5 643	1 879	3 574	139	-	46	5
76 ~ 80	2 333	382	1 733	201	-	12	5
아파트 Apartment	402	106	57	-	239	-	-
50년 이전 Before	-	-	-	-	-	-	-
50 ~ 59	-	-	-	-	-	-	-
60 ~ 69	54	43	11	-	-	-	-
70 ~ 75	119	62	46	-	11	-	-
76 ~ 80	229	1	-	-	228	-	-
연립주택 Town house	150	87	46	3	14	-	-
50년 이전 Before	90	87	3	-	-	-	-
50 ~ 59	-	-	-	-	-	-	-
60 ~ 69	-	-	-	-	-	-	-
70 ~ 75	-	-	-	-	-	-	-
76 ~ 80	60	-	43	3	14	-	-
비거주용 건물내의 주택 Dwelling units in the building not intended for human habitation	1 654	602	874	116	14	7	41
50년 이전 Before	454	190	245	2	-	2	15
50 ~ 59	223	103	109	6	1	1	3
60 ~ 69	360	126	204	21	-	2	7
70 ~ 75	402	131	202	46	8	1	14
76 ~ 80	215	52	114	41	5	1	2

제 7 표 주택의 종류, 건축연도 및 난방시설별 주택 (계속)

Table 7. Housing Units by Type of Housing Units, Year of Construction and Heating Facilities (continued)

건축연도 Year of Construction	계 Total	난방시설 Heating facilities					기 Others
		연탄아궁이 Coal-briquet fuel hole system	연탄보일러 Piped coal-briquet boiler system	단독기름보일러 Piped oil boiler system	중앙난방보일러 Central heating system	재래식아궁이 Traditional fuel hole system	
서 구 Seo Gu .....	30 233	12 900	14 218	283	1 985	813	34
50년이전 Before .....	3 199	2 127	712	8	-	338	14
50 ~ 59 .....	3 233	2 127	923	4	-	176	3
60 ~ 69 .....	5 643	3 571	1 904	17	-	146	5
70 ~ 75 .....	7 291	3 322	3 803	66	1	92	7
76 ~ 80 .....	10 867	1 753	6 876	188	1 984	61	5
단 독 주 택 Detached dwelling .....	26 056	12 024	12 943	262	-	801	26
50년이전 Before .....	3 039	2 034	648	8	-	335	14
50 ~ 59 .....	3 172	2 087	904	4	-	174	3
60 ~ 69 .....	5 379	3 370	1 846	16	-	144	3
70 ~ 75 .....	6 618	2 918	3 545	63	-	90	2
76 ~ 80 .....	7 848	1 615	6 000	171	-	58	4
아 파 트 Apartment .....	3 071	497	591	-	1 983	-	-
50년이전 Before .....	-	-	-	-	-	-	-
50 ~ 59 .....	-	-	-	-	-	-	-
60 ~ 69 .....	136	136	-	-	-	-	-
70 ~ 75 .....	303	298	5	-	-	-	-
76 ~ 80 .....	2 632	63	586	-	1 983	-	-
연 립 주 택 Town house .....	477	96	367	12	-	-	2
50년이전 Before .....	52	46	6	-	-	-	-
50 ~ 59 .....	11	10	1	-	-	-	-
60 ~ 69 .....	184	15	167	-	-	-	2
70 ~ 75 .....	230	25	193	12	-	-	-
76 ~ 80 .....	-	-	-	-	-	-	-
비거주용건물내의주택 Dwelling units in the building not intended for human habitation .....	629	283	317	9	2	12	6
50년이전 Before .....	108	47	58	-	-	3	-
50 ~ 59 .....	61	40	19	-	-	2	-
60 ~ 69 .....	117	55	57	1	-	2	2
70 ~ 75 .....	186	91	86	3	1	2	3
76 ~ 80 .....	157	50	97	5	1	3	1
북 구 Bug Gu .....	24 619	10 083	10 197	257	466	3 441	175
50년이전 Before .....	3 791	1 211	445	4	-	2 011	120
50 ~ 59 .....	2 034	1 070	386	3	-	562	13
60 ~ 69 .....	4 033	2 251	1 400	12	-	353	16
70 ~ 75 .....	5 678	2 367	2 876	74	52	291	18
76 ~ 80 .....	9 083	3 184	5 090	164	413	224	8
단 독 주 택 Detached dwelling .....	21 225	7 837	9 593	206	-	3 418	171
50년이전 Before .....	3 168	1 199	437	4	-	2 008	120
50 ~ 59 .....	1 973	1 024	373	3	-	560	13
60 ~ 69 .....	3 927	2 204	1 350	11	-	347	15
70 ~ 75 .....	5 401	2 291	2 753	56	-	285	16
76 ~ 80 .....	6 156	1 119	4 680	132	-	218	7
아 파 트 Apartment .....	2 585	1 946	177	2	460	-	-
50년이전 Before .....	-	-	-	-	-	-	-
50 ~ 59 .....	-	-	-	-	-	-	-
60 ~ 69 .....	-	-	-	-	-	-	-
70 ~ 75 .....	50	-	1	-	49	-	-
76 ~ 80 .....	2 535	1 946	176	2	411	-	-
연 립 주 택 Town house .....	242	102	139	1	-	-	-
50년이전 Before .....	-	-	-	-	-	-	-
50 ~ 59 .....	27	26	1	-	-	-	-
60 ~ 69 .....	29	7	22	-	-	-	-
70 ~ 75 .....	186	69	116	1	-	-	-
76 ~ 80 .....	-	-	-	-	-	-	-
비거주용건물내의주택 Dwelling units in the building not intended for human habitation .....	567	198	288	48	6	23	4
50년이전 Before .....	23	12	8	-	-	3	-
50 ~ 59 .....	34	20	12	-	-	2	-
60 ~ 69 .....	106	47	50	1	1	6	1
70 ~ 75 .....	198	69	100	18	3	6	2
76 ~ 80 .....	206	50	118	29	2	6	1

## 제 7 표 주택의 종류, 건축연도 및 난방시설별 주택 (계속)

Table 7. Housing Units by Type of Housing Units, Year of Construction and Heating Facilities (continued)

건축연도 Year of Construction	계 Total	난 방 시 설 Heating facilities					기 타 Others
		연탄아궁이 Coal-briquet fuel hole system	연탄보일러 Piped coal-briquet boiler system	단독기름보일러 Piped oil boiler system	중앙난방보일러 Central heating system	재래식아궁이 Traditional fuel hole system	
목포시 Mogpo Si .....	26 602	13 257	11 480	244	45	1 433	143
50년이전 Before .....	6 361	3 522	2 211	36	-	527	65
50 ~ 59 .....	3 583	2 005	1 229	7	-	320	22
60 ~ 69 .....	4 104	2 067	1 729	26	-	265	17
70 ~ 75 .....	5 876	2 707	2 867	35	-	236	31
76 ~ 80 .....	6 678	2 956	3 444	140	45	85	8
단독주택 Detached dwelling .....	23 776	11 621	10 449	200	-	1 383	123
50년이전 Before .....	5 600	3 145	1 862	29	-	513	51
50 ~ 59 .....	3 319	1 828	1 171	6	-	293	21
60 ~ 69 .....	3 865	1 989	1 578	19	-	263	16
70 ~ 75 .....	5 546	2 583	2 670	33	-	232	28
76 ~ 80 .....	5 446	2 076	3 168	113	-	82	7
아파트 Apartment .....	962	681	230	7	44	-	-
50년이전 Before .....	-	-	-	-	-	-	-
50 ~ 59 .....	-	-	-	-	-	-	-
60 ~ 69 .....	75	3	72	-	-	-	-
70 ~ 75 .....	137	42	95	-	-	-	-
76 ~ 80 .....	750	636	63	7	44	-	-
연립주택 Town house .....	914	579	295	2	-	37	1
50년이전 Before .....	313	169	133	1	-	9	1
50 ~ 59 .....	193	150	16	-	-	27	-
60 ~ 69 .....	66	43	23	-	-	-	-
70 ~ 75 .....	22	13	9	-	-	-	-
76 ~ 80 .....	320	204	114	1	-	1	-
비거주용건물내의주택 Dwelling units in the building not intended for human habitation .....	950	376	506	35	1	13	19
50년이전 Before .....	448	208	216	6	-	5	13
50 ~ 59 .....	71	27	42	1	-	-	1
60 ~ 69 .....	98	32	56	7	-	2	1
70 ~ 75 .....	171	69	93	2	-	4	3
76 ~ 80 .....	162	40	99	19	1	2	1
여수시 Yeosu Si .....	20 062	13 882	4 480	171	198	1 293	38
50년이전 Before .....	3 514	2 467	425	7	-	611	4
50 ~ 59 .....	2 519	1 941	366	5	-	200	7
60 ~ 69 .....	4 062	3 175	683	18	-	177	9
70 ~ 75 .....	4 895	3 294	1 233	48	131	180	9
76 ~ 80 .....	5 072	3 005	1 773	93	67	125	9
단독주택 Detached dwelling .....	17 216	11 801	3 996	122	-	1 274	23
50년이전 Before .....	3 232	2 264	358	6	-	601	3
50 ~ 59 .....	2 290	1 787	296	1	-	200	6
60 ~ 69 .....	3 639	2 871	581	6	-	176	5
70 ~ 75 .....	4 342	3 020	1 114	33	-	172	3
76 ~ 80 .....	3 713	1 859	1 647	76	-	125	6
아파트 Apartment .....	1 068	867	7	-	194	-	-
50년이전 Before .....	-	-	-	-	-	-	-
50 ~ 59 .....	-	-	-	-	-	-	-
60 ~ 69 .....	95	95	-	-	-	-	-
70 ~ 75 .....	131	1	-	-	130	-	-
76 ~ 80 .....	842	771	7	-	64	-	-
연립주택 Town house .....	533	444	82	-	-	6	1
50년이전 Before .....	142	96	39	-	-	6	1
50 ~ 59 .....	17	17	-	-	-	-	-
60 ~ 69 .....	3	3	-	-	-	-	-
70 ~ 75 .....	37	31	6	-	-	-	-
76 ~ 80 .....	334	297	37	-	-	-	-
비거주용건물내의주택 Dwelling units in the building not intended for human habitation .....	1 245	770	395	49	4	13	14
50년이전 Before .....	140	107	28	1	-	4	-
50 ~ 59 .....	212	137	70	4	-	-	1
60 ~ 69 .....	325	206	102	12	-	1	4
70 ~ 75 .....	385	242	113	15	1	8	6
76 ~ 80 .....	183	78	82	17	3	-	3

제 7 표 주택의 종류, 건축연도 및 난방시설별 주택 (계속)

Table 7. Housing Units by Type of Housing Units, Year of Construction and Heating Facilities (continued)

건축연도 Year of Construction	계 Total	난방시설 Heating facilities					기타 Others
		연탄아궁이 Coal-briquet fuel hole system	연탄보일러 Piped coal-briquet boiler system	단독기름보일러 Piped oil boiler system	중앙난방보일러 Central heating system	재래식아궁이 Traditional fuel hole system	
순천시 Suncheon Si	15 290	9 981	1 844	152	74	3 131	108
50년이전 Before	4 554	2 683	217	11	-	1 577	66
50 ~ 59	1 864	1 152	132	2	-	563	15
60 ~ 69	2 850	2 120	280	15	-	428	7
70 ~ 75	2 794	2 008	402	24	1	348	11
76 ~ 80	3 228	2 018	813	100	73	215	9
단독주택 Detached dwelling	14 096	9 093	1 673	111	-	3 118	101
50년이전 Before	4 486	2 642	196	10	-	1 573	65
50 ~ 59	1 812	1 120	114	1	-	563	14
60 ~ 69	2 758	2 065	251	12	-	425	5
70 ~ 75	2 612	1 875	360	22	-	345	10
76 ~ 80	2 428	1 391	752	66	-	212	7
아파트 Apartment	652	532	40	8	72	-	-
50년이전 Before	-	-	-	-	-	-	-
50 ~ 59	-	-	-	-	-	-	-
60 ~ 69	-	-	-	-	-	-	-
70 ~ 75	-	-	-	-	-	-	-
76 ~ 80	652	532	40	8	72	-	-
연립주택 Town house	33	8	5	20	-	-	-
50년이전 Before	-	-	-	-	-	-	-
50 ~ 59	8	3	5	-	-	-	-
60 ~ 69	-	-	-	-	-	-	-
70 ~ 75	5	5	-	-	-	-	-
76 ~ 80	20	-	-	20	-	-	-
비거주용건물내의주택 Dwelling units in the building not intended for human habitation	509	348	126	13	2	13	7
50년이전 Before	68	41	21	1	-	4	1
50 ~ 59	44	29	13	1	-	-	-
60 ~ 69	92	55	29	3	-	3	2
70 ~ 75	177	128	42	2	1	3	1
76 ~ 80	128	95	21	6	1	3	2
광산군 Gwangsan Gun	20 446	5 428	2 661	39	71	11 963	284
50년이전 Before	8 473	1 436	429	7	-	6 435	166
50 ~ 59	3 499	955	245	4	-	2 250	45
60 ~ 69	2 849	1 066	476	2	-	1 278	27
70 ~ 75	2 879	939	634	7	71	1 199	29
76 ~ 80	2 746	1 032	877	19	-	801	17
단독주택 Detached dwelling	19 797	4 929	2 634	39	-	11 913	282
50년이전 Before	8 435	1 416	427	7	-	6 419	166
50 ~ 59	3 481	947	240	4	-	2 246	44
60 ~ 69	2 768	996	469	2	-	1 274	27
70 ~ 75	2 748	907	628	7	-	1 178	28
76 ~ 80	2 365	663	870	19	-	796	17
아파트 Apartment	410	339	1	-	70	-	-
50년이전 Before	-	-	-	-	-	-	-
50 ~ 59	-	-	-	-	-	-	-
60 ~ 69	-	-	-	-	-	-	-
70 ~ 75	74	3	1	-	70	-	-
76 ~ 80	336	336	-	-	-	-	-
연립주택 Town house	100	94	1	-	-	5	-
50년이전 Before	3	3	-	-	-	-	-
50 ~ 59	-	-	-	-	-	-	-
60 ~ 69	66	66	-	-	-	-	-
70 ~ 75	17	11	1	-	-	5	-
76 ~ 80	14	14	-	-	-	-	-
비거주용건물내의주택 Dwelling units in the building not intended for human habitation	139	66	25	-	1	45	2
50년이전 Before	35	17	2	-	-	16	-
50 ~ 59	18	8	5	-	-	4	1
60 ~ 69	15	4	7	-	-	4	-
70 ~ 75	40	18	4	-	1	16	1
76 ~ 80	31	19	7	-	-	5	-

# 제 7 표 주택의 종류, 건축연도 및 난방시설별 주택 (계속)

Table 7. Housing Units by Type of Housing Units, Year of Construction and Heating Facilities (continued)

건축연도 Year of Construction	계 Total	난방시설 Heating facilities					기타 Others
		연탄아궁이 Coal-briquet fuel hole system	연탄보일러 Piped coal-briquet boiler system	단독기름보일러 Piped oil boiler system	중앙난방보일러 Central heating system	재래식아궁이 Traditional fuel hole system	
<b>담양군 Damyang Gun</b> .....	<b>16 847</b>	<b>1 824</b>	<b>957</b>	<b>22</b>	<b>-</b>	<b>13 958</b>	<b>86</b>
50년이전 Before .....	8 839	801	295	3	-	7 642	58
50 ~ 59 .....	2 940	159	110	3	-	2 666	2
60 ~ 69 .....	1 574	181	67	-	-	1 320	6
70 ~ 75 .....	1 694	277	176	8	-	1 226	7
76 ~ 80 .....	1 800	406	309	8	-	1 064	13
<b>단독주택 Detached dwelling</b> .....	<b>16 697</b>	<b>1 768</b>	<b>921</b>	<b>22</b>	<b>-</b>	<b>13 900</b>	<b>86</b>
50년이전 Before .....	8 802	788	289	3	-	7 664	58
50 ~ 59 .....	2 918	152	106	3	-	2 655	2
60 ~ 69 .....	1 561	173	65	-	-	1 317	6
70 ~ 75 .....	1 656	264	165	8	-	1 212	7
76 ~ 80 .....	1 760	391	296	8	-	1 052	13
<b>아파트 Apartment</b> .....	<b>-</b>	<b>-</b>	<b>-</b>	<b>-</b>	<b>-</b>	<b>-</b>	<b>-</b>
50년이전 Before .....	-	-	-	-	-	-	-
50 ~ 59 .....	-	-	-	-	-	-	-
60 ~ 69 .....	-	-	-	-	-	-	-
70 ~ 75 .....	-	-	-	-	-	-	-
76 ~ 80 .....	-	-	-	-	-	-	-
<b>연립주택 Town house</b> .....	<b>6</b>	<b>3</b>	<b>-</b>	<b>-</b>	<b>-</b>	<b>3</b>	<b>-</b>
50년이전 Before .....	-	-	-	-	-	-	-
50 ~ 59 .....	6	3	-	-	-	3	-
60 ~ 69 .....	-	-	-	-	-	-	-
70 ~ 75 .....	-	-	-	-	-	-	-
76 ~ 80 .....	-	-	-	-	-	-	-
<b>비거주용건물내의주택 Dwelling units in the building not intended for human habitation</b> .....	<b>144</b>	<b>53</b>	<b>36</b>	<b>-</b>	<b>-</b>	<b>55</b>	<b>-</b>
50년이전 Before .....	37	13	6	-	-	18	-
50 ~ 59 .....	16	4	4	-	-	8	-
60 ~ 69 .....	13	8	2	-	-	3	-
70 ~ 75 .....	38	13	11	-	-	14	-
76 ~ 80 .....	40	15	13	-	-	12	-
<b>곡성군 Gogseong Gun</b> .....	<b>14 618</b>	<b>1 514</b>	<b>616</b>	<b>15</b>	<b>-</b>	<b>12 472</b>	<b>1</b>
50년이전 Before .....	7 796	735	249	4	-	6 808	-
50 ~ 59 .....	2 528	225	46	1	-	2 256	-
60 ~ 69 .....	1 190	111	47	2	-	1 030	-
70 ~ 75 .....	1 309	195	77	4	-	1 033	-
76 ~ 80 .....	1 795	248	197	4	-	1 345	1
<b>단독주택 Detached dwelling</b> .....	<b>14 556</b>	<b>1 490</b>	<b>610</b>	<b>14</b>	<b>-</b>	<b>12 441</b>	<b>1</b>
50년이전 Before .....	7 777	729	248	3	-	6 797	-
50 ~ 59 .....	2 525	224	45	1	-	2 255	-
60 ~ 69 .....	1 179	108	47	2	-	1 022	-
70 ~ 75 .....	1 289	184	76	4	-	1 025	-
76 ~ 80 .....	1 786	245	194	4	-	1 342	1
<b>아파트 Apartment</b> .....	<b>-</b>	<b>-</b>	<b>-</b>	<b>-</b>	<b>-</b>	<b>-</b>	<b>-</b>
50년이전 Before .....	-	-	-	-	-	-	-
50 ~ 59 .....	-	-	-	-	-	-	-
60 ~ 69 .....	-	-	-	-	-	-	-
70 ~ 75 .....	-	-	-	-	-	-	-
76 ~ 80 .....	-	-	-	-	-	-	-
<b>연립주택 Town house</b> .....	<b>-</b>	<b>-</b>	<b>-</b>	<b>-</b>	<b>-</b>	<b>-</b>	<b>-</b>
50년이전 Before .....	-	-	-	-	-	-	-
50 ~ 59 .....	-	-	-	-	-	-	-
60 ~ 69 .....	-	-	-	-	-	-	-
70 ~ 75 .....	-	-	-	-	-	-	-
76 ~ 80 .....	-	-	-	-	-	-	-
<b>비거주용건물내의주택 Dwelling units in the building not intended for human habitation</b> .....	<b>62</b>	<b>24</b>	<b>6</b>	<b>1</b>	<b>-</b>	<b>31</b>	<b>-</b>
50년이전 Before .....	19	6	1	1	-	11	-
50 ~ 59 .....	3	1	1	-	-	1	-
60 ~ 69 .....	11	3	-	-	-	8	-
70 ~ 75 .....	20	11	1	-	-	8	-
76 ~ 80 .....	9	3	3	-	-	3	-

제 7 표 주택의 종류, 건축연도 및 난방시설별 주택 (계속)

Table 7. Housing Units by Type of Housing Units, Year of Construction and Heating Facilities (continued)

건축연도 Year of Construction	계 Total	난방시설 Heating facilities					기타 Others
		연탄아궁이 Coal-briquet fuel hole system	연탄보일러 Piped coal-briquet boiler system	단독기름보일러 Piped oil boiler system	중앙난방보일러 Central heating system	재래식아궁이 Traditional fuel hole system	
구례군 Gurye Gun	10 869	2 047	455	17	-	8 343	7
50년이전 Before	5 151	930	120	2	-	4 094	5
50 ~ 59	2 145	358	71	2	-	1 714	-
60 ~ 69	1 681	281	86	4	-	1 308	2
70 ~ 75	937	265	60	2	-	601	-
76 ~ 80	955	213	10	7	-	626	-
단독주택 Detached dwelling	10 788	1 999	448	15	-	8 319	7
50년이전 Before	5 128	912	120	2	-	4 084	5
50 ~ 59	2 137	352	71	2	-	1 712	-
60 ~ 69	1 666	280	81	2	-	1 301	2
70 ~ 75	908	245	67	2	-	594	-
76 ~ 80	949	210	109	7	-	623	-
아파트 Apartment	-	-	-	-	-	-	-
50년이전 Before	-	-	-	-	-	-	-
50 ~ 59	-	-	-	-	-	-	-
60 ~ 69	-	-	-	-	-	-	-
70 ~ 75	-	-	-	-	-	-	-
76 ~ 80	-	-	-	-	-	-	-
연립주택 Town house	-	-	-	-	-	-	-
50년이전 Before	-	-	-	-	-	-	-
50 ~ 59	-	-	-	-	-	-	-
60 ~ 69	-	-	-	-	-	-	-
70 ~ 75	-	-	-	-	-	-	-
76 ~ 80	-	-	-	-	-	-	-
비거주용건물내의주택 Dwelling units in the building not intended for human habitation	81	48	7	2	-	24	-
50년이전 Before	23	18	-	-	-	5	-
50 ~ 59	8	6	-	-	-	2	-
60 ~ 69	15	1	5	2	-	7	-
70 ~ 75	29	20	2	-	-	7	-
76 ~ 80	6	3	-	-	-	3	-
광양군 Gwangyang Gun	14 186	3 751	571	17	-	9 844	3
50년이전 Before	5 615	1 721	152	1	-	3 739	2
50 ~ 59	3 274	498	83	1	-	2 692	-
60 ~ 69	2 233	588	78	-	-	1 567	-
70 ~ 75	1 489	459	108	4	-	918	-
76 ~ 80	1 575	485	150	11	-	928	1
단독주택 Detached dwelling	14 133	3 732	565	17	-	9 816	3
50년이전 Before	5 611	1 721	152	1	-	3 735	2
50 ~ 59	3 264	493	82	1	-	2 688	-
60 ~ 69	2 218	586	77	-	-	1 555	-
70 ~ 75	1 474	454	105	4	-	911	-
76 ~ 80	1 566	478	149	11	-	927	1
아파트 Apartment	-	-	-	-	-	-	-
50년이전 Before	-	-	-	-	-	-	-
50 ~ 59	-	-	-	-	-	-	-
60 ~ 69	-	-	-	-	-	-	-
70 ~ 75	-	-	-	-	-	-	-
76 ~ 80	-	-	-	-	-	-	-
연립주택 Town house	16	2	-	-	-	14	-
50년이전 Before	-	-	-	-	-	-	-
50 ~ 59	-	-	-	-	-	-	-
60 ~ 69	10	-	-	-	-	10	-
70 ~ 75	4	-	-	-	-	4	-
76 ~ 80	2	2	-	-	-	-	-
비거주용건물내의주택 Dwelling units in the building not intended for human habitation	37	17	6	-	-	14	-
50년이전 Before	4	-	-	-	-	4	-
50 ~ 59	10	5	1	-	-	4	-
60 ~ 69	5	2	1	-	-	2	-
70 ~ 75	11	5	3	-	-	3	-
76 ~ 80	7	5	1	-	-	1	-



## 제 7 표 주택의 종류, 건축연도 및 난방시설별 주택 (계속)

Table 7. Housing Units by Type of Housing Units, Year of Construction and Heating Facilities (continued)

건축연도 Year of Construction	계 Total	난방시설 Heating facilities						기 Others
		연탄아궁이 Coal-briquet fuel hole system	연탄보일러 Piped coal-briquet boiler system	단독기름보일러 Piped oil boiler system	중앙난방보일러 Central heating system	재래식아궁이 Traditional fuel hole system		
여천군 Yecheon Gun .....	18 095	2 361	615	21	12	15 081	5	
50년이전 Before .....	7 401	639	135	2	-	6 622	3	
50 ~ 59 .....	3 849	329	85	2	-	3 433	-	
60 ~ 69 .....	2 628	444	78	1	-	2 104	1	
70 ~ 75 .....	2 245	478	128	10	-	1 628	1	
76 ~ 80 .....	1 972	471	189	6	12	1 294	-	
단독주택 Detached dwelling ...	18 026	2 332	607	21	-	15 061	5	
50년이전 Before .....	7 393	636	134	2	-	6 618	3	
50 ~ 59 .....	3 843	328	85	2	-	3 428	-	
60 ~ 69 .....	2 620	437	78	1	-	2 103	1	
70 ~ 75 .....	2 227	470	126	10	-	1 620	1	
76 ~ 80 .....	1 943	461	184	6	-	1 292	-	
아파트 Apartment .....	12	-	-	-	12	-	-	
50년이전 Before .....	-	-	-	-	-	-	-	
50 ~ 59 .....	-	-	-	-	-	-	-	
60 ~ 69 .....	-	-	-	-	-	-	-	
70 ~ 75 .....	-	-	-	-	-	-	-	
76 ~ 80 .....	12	-	-	-	12	-	-	
연립주택 Town house .....	9	5	4	-	-	-	-	
50년이전 Before .....	2	1	1	-	-	-	-	
50 ~ 59 .....	-	-	-	-	-	-	-	
60 ~ 69 .....	4	4	-	-	-	-	-	
70 ~ 75 .....	-	-	-	-	-	-	-	
76 ~ 80 .....	3	-	3	-	-	-	-	
비거주용건물내의주택 Dwelling units in the building not intended for human habitation .....	48	24	4	-	-	20	-	
50년이전 Before .....	6	2	-	-	-	4	-	
50 ~ 59 .....	6	1	-	-	-	5	-	
60 ~ 69 .....	4	3	-	-	-	1	-	
70 ~ 75 .....	18	8	2	-	-	8	-	
76 ~ 80 .....	14	10	2	-	-	2	-	
승주군 Seungju Gun .....	21 465	1 039	309	15	-	20 067	35	
50년이전 Before .....	9 467	242	54	3	-	9 152	16	
50 ~ 59 .....	5 085	142	39	-	-	4 901	3	
60 ~ 69 .....	2 711	154	28	-	-	2 526	3	
70 ~ 75 .....	1 980	203	39	6	-	1 726	6	
76 ~ 80 .....	2 222	298	149	6	-	1 762	7	
단독주택 Detached dwelling ...	21 380	1 018	295	15	-	20 018	34	
50년이전 Before .....	9 444	236	53	3	-	9 136	16	
50 ~ 59 .....	5 081	141	38	-	-	4 899	3	
60 ~ 69 .....	2 692	146	27	-	-	2 516	3	
70 ~ 75 .....	1 959	202	36	6	-	1 710	5	
76 ~ 80 .....	2 204	293	141	6	-	1 757	7	
아파트 Apartment .....	-	-	-	-	-	-	-	
50년이전 Before .....	-	-	-	-	-	-	-	
50 ~ 59 .....	-	-	-	-	-	-	-	
60 ~ 69 .....	-	-	-	-	-	-	-	
70 ~ 75 .....	-	-	-	-	-	-	-	
76 ~ 80 .....	-	-	-	-	-	-	-	
연립주택 Town house .....	5	3	-	-	-	2	-	
50년이전 Before .....	-	-	-	-	-	-	-	
50 ~ 59 .....	-	-	-	-	-	-	-	
60 ~ 69 .....	4	3	-	-	-	1	-	
70 ~ 75 .....	1	-	-	-	-	1	-	
76 ~ 80 .....	-	-	-	-	-	-	-	
비거주용건물내의주택 Dwelling units in the building not intended for human habitation .....	80	18	14	-	-	47	1	
50년이전 Before .....	23	6	1	-	-	16	-	
50 ~ 59 .....	4	1	1	-	-	2	-	
60 ~ 69 .....	15	5	1	-	-	9	-	
70 ~ 75 .....	20	1	3	-	-	15	1	
76 ~ 80 .....	18	5	8	-	-	5	-	

제 7 표 주택의 종류, 건축연도 및 난방시설별 주택 (계속)

Table 7. Housing Units by Type of Housing Units, Year of Construction and Heating Facilities (continued)

건축연도 Year of Construction	계 Total	난방시설 Heating facilities					기타 Others
		연탄아궁이 Coal-briquet fuel hole system	연탄보일러 Piped coal-briquet boiler system	단독기름보일러 Piped oil boiler system	중앙난방보일러 Central heating system	재래식아궁이 Traditional fuel hole system	
<b>고 흥 군 Goheung Gun</b> .....	<b>34 835</b>	<b>3 064</b>	<b>1 584</b>	<b>21</b>	<b>1</b>	<b>30 130</b>	<b>35</b>
50년이전 Before .....	14 834	871	357	5	-	13 588	13
50 ~ 59.....	7 031	336	222	-	-	6 469	4
60 ~ 69.....	5 475	484	303	3	1	4 678	6
70 ~ 75.....	3 936	719	295	4	-	2 913	5
76 ~ 80.....	3 559	654	407	9	-	2 482	7
<b>단 독 주 택 Detached dwelling</b> ...	<b>34 543</b>	<b>2 943</b>	<b>1 550</b>	<b>18</b>	<b>-</b>	<b>29 999</b>	<b>33</b>
50년이전 Before .....	14 730	791	353	5	-	13 570	11
50 ~ 59.....	7 012	333	219	-	-	6 456	4
60 ~ 69.....	5 405	474	296	3	-	4 626	6
70 ~ 75.....	3 880	702	286	4	-	2 883	5
76 ~ 80.....	3 516	643	396	6	-	2 464	7
<b>아 파 트 Apartment</b> .....	<b>-</b>	<b>-</b>	<b>-</b>	<b>-</b>	<b>-</b>	<b>-</b>	<b>-</b>
50년이전 Before .....	-	-	-	-	-	-	-
50 ~ 59.....	-	-	-	-	-	-	-
60 ~ 69.....	-	-	-	-	-	-	-
70 ~ 75.....	-	-	-	-	-	-	-
76 ~ 80.....	-	-	-	-	-	-	-
<b>연 립 주 택 Town house</b> .....	<b>133</b>	<b>66</b>	<b>2</b>	<b>-</b>	<b>-</b>	<b>65</b>	<b>-</b>
50년이전 Before .....	70	66	-	-	-	4	-
50 ~ 59.....	-	-	-	-	-	-	-
60 ~ 69.....	44	-	2	-	-	42	-
70 ~ 75.....	19	-	-	-	-	19	-
76 ~ 80.....	-	-	-	-	-	-	-
<b>비거주용건물내의주택 Dwelling units in the building not intended for human habitation</b> .....	<b>159</b>	<b>55</b>	<b>32</b>	<b>3</b>	<b>1</b>	<b>66</b>	<b>2</b>
50년이전 Before .....	34	14	4	-	-	14	2
50 ~ 59.....	19	3	3	-	-	13	-
60 ~ 69.....	26	10	5	-	1	10	-
70 ~ 75.....	37	17	9	-	-	11	-
76 ~ 80.....	43	11	11	3	-	18	-
<b>보 성 군 Boseong Gun</b> .....	<b>24 024</b>	<b>2 651</b>	<b>1 120</b>	<b>40</b>	<b>-</b>	<b>20 148</b>	<b>65</b>
50년이전 Before .....	10 841	753	313	5	-	9 747	23
50 ~ 59.....	4 744	441	112	2	-	4 162	27
60 ~ 69.....	2 796	349	112	1	-	2 329	5
70 ~ 75.....	2 791	491	212	10	-	2 075	3
76 ~ 80.....	2 852	617	371	22	-	1 835	7
<b>단 독 주 택 Detached dwelling</b> ...	<b>23 672</b>	<b>2 545</b>	<b>960</b>	<b>21</b>	<b>-</b>	<b>20 083</b>	<b>63</b>
50년이전 Before .....	10 734	719	260	4	-	9 728	23
50 ~ 59.....	4 695	418	92	1	-	4 157	27
60 ~ 69.....	2 746	329	90	1	-	2 321	5
70 ~ 75.....	2 718	479	178	6	-	2 052	3
76 ~ 80.....	2 779	600	340	9	-	1 825	5
<b>아 파 트 Apartment</b> .....	<b>-</b>	<b>-</b>	<b>-</b>	<b>-</b>	<b>-</b>	<b>-</b>	<b>-</b>
50년이전 Before .....	-	-	-	-	-	-	-
50 ~ 59.....	-	-	-	-	-	-	-
60 ~ 69.....	-	-	-	-	-	-	-
70 ~ 75.....	-	-	-	-	-	-	-
76 ~ 80.....	-	-	-	-	-	-	-
<b>연 립 주 택 Town house</b> .....	<b>21</b>	<b>6</b>	<b>5</b>	<b>10</b>	<b>-</b>	<b>-</b>	<b>-</b>
50년이전 Before .....	-	-	-	-	-	-	-
50 ~ 59.....	-	-	-	-	-	-	-
60 ~ 69.....	-	-	-	-	-	-	-
70 ~ 75.....	-	-	-	-	-	-	-
76 ~ 80.....	21	6	5	10	-	-	-
<b>비거주용건물내의주택 Dwelling units in the building not intended for human habitation</b> .....	<b>331</b>	<b>100</b>	<b>155</b>	<b>9</b>	<b>-</b>	<b>65</b>	<b>2</b>
50년이전 Before .....	107	34	53	1	-	19	-
50 ~ 59.....	49	23	20	1	-	5	-
60 ~ 69.....	50	20	22	-	-	8	-
70 ~ 75.....	73	12	34	4	-	23	-
76 ~ 80.....	52	11	26	3	-	10	2

제 7 표 주택의 종류, 건축연도 및 난방시설별 주택 (계속)

Table 7. Housing Units by Type of Housing Units, Year of Construction and Heating Facilities (continued)

건축연도 Year of Construction	계 Total	난방시설 Heating facilities					기타 Others
		연탄아궁이 Coal-briquet fuel hole system	연탄보일러 Piped coal-briquet boiler system	단독기름보일러 Piped oil boiler system	중앙난방보일러 Central heating system	재래석아궁이 Traditional fuel hole system	
화순군 Hwasun Gun	20 200	3 138	1 040	8	-	15 993	21
50년이전 Before	8 293	897	203	1	-	7 184	8
50 ~ 59	5 431	709	169	-	-	4 542	11
60 ~ 69	2 364	436	187	-	-	1 739	2
70 ~ 75	1 963	434	165	-	-	1 364	-
76 ~ 80	2 149	662	316	7	-	1 164	-
단독주택 Detached dwelling	19 915	2 922	996	8	-	15 968	21
50년이전 Before	8 265	888	190	1	-	7 178	8
50 ~ 59	5 380	685	147	-	-	4 537	11
60 ~ 69	2 348	430	183	-	-	1 733	2
70 ~ 75	1 944	422	164	-	-	1 358	-
76 ~ 80	1 978	497	312	7	-	1 162	-
아파트 Apartment	31	31	-	-	-	-	-
50년이전 Before	-	-	-	-	-	-	-
50 ~ 59	-	-	-	-	-	-	-
60 ~ 69	-	-	-	-	-	-	-
70 ~ 75	-	-	-	-	-	-	-
76 ~ 80	31	31	-	-	-	-	-
연립주택 Town house	177	159	17	-	-	1	-
50년이전 Before	-	-	-	-	-	-	-
50 ~ 59	35	18	17	-	-	-	-
60 ~ 69	-	-	-	-	-	-	-
70 ~ 75	8	8	-	-	-	-	-
76 ~ 80	134	133	-	-	-	1	-
비거주용건물내의주택 Dwelling units in the building not intended for human habitation	77	26	27	-	-	24	-
50년이전 Before	28	9	13	-	-	6	-
50 ~ 59	16	6	5	-	-	5	-
60 ~ 69	16	6	4	-	-	6	-
70 ~ 75	11	4	1	-	-	6	-
76 ~ 80	6	1	6	-	-	1	-
장흥군 Jangheung Gun	19 868	1 421	1 151	20	-	17 266	10
50년이전 Before	8 234	420	216	3	-	7 593	2
50 ~ 59	5 068	276	131	-	-	4 658	3
60 ~ 69	2 646	235	187	3	-	2 220	1
70 ~ 75	2 076	223	263	6	-	1 581	3
76 ~ 80	1 844	267	354	8	-	1 214	1
단독주택 Detached dwelling	19 688	1 350	1 098	18	-	17 213	9
50년이전 Before	8 187	395	204	3	-	7 583	2
50 ~ 59	5 038	265	124	-	-	4 646	3
60 ~ 69	2 618	226	178	2	-	2 211	1
70 ~ 75	2 049	213	258	5	-	1 571	2
76 ~ 80	1 796	251	334	8	-	1 202	1
아파트 Apartment	-	-	-	-	-	-	-
50년이전 Before	-	-	-	-	-	-	-
50 ~ 59	-	-	-	-	-	-	-
60 ~ 69	-	-	-	-	-	-	-
70 ~ 75	-	-	-	-	-	-	-
76 ~ 80	-	-	-	-	-	-	-
연립주택 Town house	31	24	5	-	-	2	-
50년이전 Before	24	17	5	-	-	2	-
50 ~ 59	-	-	-	-	-	-	-
60 ~ 69	-	-	-	-	-	-	-
70 ~ 75	7	7	-	-	-	-	-
76 ~ 80	-	-	-	-	-	-	-
비거주용건물내의주택 Dwelling units in the building not intended for human habitation	149	47	48	2	-	51	1
50년이전 Before	23	8	7	-	-	8	-
50 ~ 59	30	11	7	-	-	12	-
60 ~ 69	28	9	9	1	-	9	-
70 ~ 75	20	3	5	1	-	10	1
76 ~ 80	48	16	20	-	-	12	-

제 7 표 주택의 종류, 건축연도 및 난방시설별 주택 (계속)

Table 7. Housing Units by Type of Housing Units, Year of Construction and Heating Facilities (continued)

건축연도 Year of Construction	계 Total	난방시설 Heating facilities					기타 Others
		연탄아궁이 Coal-briquet fuel hole system	연탄보일러 Piped coal-briquet boiler system	단독기름보일러 Piped oil boiler system	중앙난방보일러 Central heating system	재래식아궁이 Traditional fuel hole system	
<b>강진군 Gangjin Gun</b> .....	<b>17 456</b>	<b>1 342</b>	<b>1 309</b>	<b>21</b>	<b>-</b>	<b>14 762</b>	<b>22</b>
50년이전 Before .....	9 153	459	289	3	-	8 393	9
50 ~ 59 .....	2 908	186	198	1	-	2 516	7
60 ~ 69 .....	1 661	165	169	2	-	1 324	1
70 ~ 75 .....	1 875	293	223	8	-	1 350	1
76 ~ 80 .....	1 859	239	430	7	-	1 179	4
<b>단독주택 Detached dwelling</b> .....	<b>17 335</b>	<b>1 309</b>	<b>1 295</b>	<b>21</b>	<b>-</b>	<b>14 688</b>	<b>22</b>
50년이전 Before .....	9 119	454	286	3	-	8 367	9
50 ~ 59 .....	2 890	181	195	1	-	2 506	7
60 ~ 69 .....	1 641	156	166	2	-	1 316	1
70 ~ 75 .....	1 842	280	219	8	-	1 334	1
76 ~ 80 .....	1 843	238	429	7	-	1 165	4
<b>아파트 Apartment</b> .....	<b>-</b>	<b>-</b>	<b>-</b>	<b>-</b>	<b>-</b>	<b>-</b>	<b>-</b>
50년이전 Before .....	-	-	-	-	-	-	-
50 ~ 59 .....	-	-	-	-	-	-	-
60 ~ 69 .....	-	-	-	-	-	-	-
70 ~ 75 .....	-	-	-	-	-	-	-
76 ~ 80 .....	-	-	-	-	-	-	-
<b>연립주택 Town house</b> .....	<b>13</b>	<b>2</b>	<b>3</b>	<b>-</b>	<b>-</b>	<b>8</b>	<b>-</b>
50년이전 Before .....	13	2	3	-	-	8	-
50 ~ 59 .....	-	-	-	-	-	-	-
60 ~ 69 .....	-	-	-	-	-	-	-
70 ~ 75 .....	-	-	-	-	-	-	-
76 ~ 80 .....	-	-	-	-	-	-	-
<b>비거주용건물내의주택 Dwelling units in the building not intended for human habitation</b> .....	<b>108</b>	<b>31</b>	<b>11</b>	<b>-</b>	<b>-</b>	<b>66</b>	<b>-</b>
50년이전 Before .....	21	3	-	-	-	18	-
50 ~ 59 .....	18	5	3	-	-	10	-
60 ~ 69 .....	20	9	3	-	-	8	-
70 ~ 75 .....	33	13	4	-	-	16	-
76 ~ 80 .....	16	1	1	-	-	14	-
<b>해남군 Haenam Gun</b> .....	<b>32 238</b>	<b>1 496</b>	<b>1 933</b>	<b>28</b>	<b>-</b>	<b>28 742</b>	<b>39</b>
50년이전 Before .....	14 227	313	361	2	-	13 548	3
50 ~ 59 .....	6 762	246	277	1	-	6 222	16
60 ~ 69 .....	4 353	291	393	1	-	3 664	4
70 ~ 75 .....	3 272	310	364	11	-	2 582	5
76 ~ 80 .....	3 624	336	538	13	-	2 726	11
<b>단독주택 Detached dwelling</b> .....	<b>31 906</b>	<b>1 415</b>	<b>1 817</b>	<b>28</b>	<b>-</b>	<b>28 609</b>	<b>37</b>
50년이전 Before .....	14 134	294	321	2	-	13 514	3
50 ~ 59 .....	6 714	243	256	1	-	6 199	15
60 ~ 69 .....	4 282	263	373	1	-	3 641	4
70 ~ 75 .....	3 188	286	345	11	-	2 541	5
76 ~ 80 .....	3 588	329	522	13	-	2 714	10
<b>아파트 Apartment</b> .....	<b>-</b>	<b>-</b>	<b>-</b>	<b>-</b>	<b>-</b>	<b>-</b>	<b>-</b>
50년이전 Before .....	-	-	-	-	-	-	-
50 ~ 59 .....	-	-	-	-	-	-	-
60 ~ 69 .....	-	-	-	-	-	-	-
70 ~ 75 .....	-	-	-	-	-	-	-
76 ~ 80 .....	-	-	-	-	-	-	-
<b>연립주택 Town house</b> .....	<b>13</b>	<b>-</b>	<b>-</b>	<b>-</b>	<b>-</b>	<b>13</b>	<b>-</b>
50년이전 Before .....	-	-	-	-	-	-	-
50 ~ 59 .....	-	-	-	-	-	-	-
60 ~ 69 .....	-	-	-	-	-	-	-
70 ~ 75 .....	13	-	-	-	-	13	-
76 ~ 80 .....	-	-	-	-	-	-	-
<b>비거주용건물내의주택 Dwelling units in the building not intended for human habitation</b> .....	<b>319</b>	<b>81</b>	<b>116</b>	<b>-</b>	<b>-</b>	<b>120</b>	<b>2</b>
50년이전 Before .....	93	19	40	-	-	34	-
50 ~ 59 .....	48	3	21	-	-	23	1
60 ~ 69 .....	71	28	20	-	-	23	-
70 ~ 75 .....	71	24	19	-	-	28	-
76 ~ 80 .....	36	7	16	-	-	12	1

제 7 표 주택의 종류, 건축연도 및 난방시설별 주택 (계속)

Table 7. Housing Units by Type of Housing Units, Year of Construction and Heating Facilities (continued)

건축연도 Year of Construction	계 Total	난방시설 Heating facilities					기 Others
		연탄아궁이 Coal-briquet fuel hole system	연탄보일러 Piped coal-briquet boiler system	단독기름보일러 Piped oil boiler system	중앙난방보일러 Central heating system	재래식아궁이 Traditional fuel hole system	
<b>영암군 Yeongam Gun</b>	<b>19 662</b>	<b>1 150</b>	<b>791</b>	<b>19</b>	<b>1</b>	<b>17 652</b>	<b>49</b>
50년이전 Before	8 613	233	103	4	-	8 257	16
50 ~ 59	3 881	176	114	1	-	3 574	16
60 ~ 69	2 454	178	105	3	-	2 161	7
70 ~ 75	2 244	220	119	7	1	1 892	5
76 ~ 80	2 470	343	350	4	-	1 768	5
<b>단독주택 Detached dwelling</b>	<b>19 487</b>	<b>1 095</b>	<b>748</b>	<b>18</b>	<b>-</b>	<b>17 577</b>	<b>49</b>
50년이전 Before	8 586	226	100	4	-	8 240	16
50 ~ 59	3 845	163	101	1	-	3 564	16
60 ~ 69	2 423	166	99	3	-	2 148	7
70 ~ 75	2 196	205	110	7	-	1 869	5
76 ~ 80	2 437	335	338	3	-	1 756	5
<b>아파트 Apartment</b>	<b>-</b>	<b>-</b>	<b>-</b>	<b>-</b>	<b>-</b>	<b>-</b>	<b>-</b>
50년이전 Before	-	-	-	-	-	-	-
50 ~ 59	-	-	-	-	-	-	-
60 ~ 69	-	-	-	-	-	-	-
70 ~ 75	-	-	-	-	-	-	-
76 ~ 80	-	-	-	-	-	-	-
<b>연립주택 Town house</b>	<b>-</b>	<b>-</b>	<b>-</b>	<b>-</b>	<b>-</b>	<b>-</b>	<b>-</b>
50년이전 Before	-	-	-	-	-	-	-
50 ~ 59	-	-	-	-	-	-	-
60 ~ 69	-	-	-	-	-	-	-
70 ~ 75	-	-	-	-	-	-	-
76 ~ 80	-	-	-	-	-	-	-
<b>비거주용건물내의주택 Dwelling units in the building not intended for human habitation</b>	<b>175</b>	<b>55</b>	<b>43</b>	<b>1</b>	<b>1</b>	<b>75</b>	<b>-</b>
50년이전 Before	27	7	3	-	-	17	-
50 ~ 59	36	13	13	-	-	10	-
60 ~ 69	31	12	6	-	-	13	-
70 ~ 75	48	15	9	-	1	23	-
76 ~ 80	33	8	12	1	-	12	-
<b>무안군 Muam Gun</b>	<b>21 248</b>	<b>1 624</b>	<b>1 236</b>	<b>18</b>	<b>-</b>	<b>17 781</b>	<b>589</b>
50년이전 Before	9 129	271	223	3	-	8 328	304
50 ~ 59	4 176	217	214	1	-	3 624	120
60 ~ 69	2 877	268	185	-	-	2 366	58
70 ~ 75	2 571	355	249	5	-	1 914	48
76 ~ 80	2 495	513	365	9	-	1 549	59
<b>단독주택 Detached dwelling</b>	<b>21 058</b>	<b>1 585</b>	<b>1 139</b>	<b>17</b>	<b>-</b>	<b>17 732</b>	<b>585</b>
50년이전 Before	9 094	265	208	3	-	8 314	304
50 ~ 59	4 135	213	184	1	-	3 619	118
60 ~ 69	2 842	257	170	-	-	2 357	58
70 ~ 75	2 533	351	227	5	-	1 902	48
76 ~ 80	2 454	499	350	8	-	1 540	57
<b>아파트 Apartment</b>	<b>-</b>	<b>-</b>	<b>-</b>	<b>-</b>	<b>-</b>	<b>-</b>	<b>-</b>
50년이전 Before	-	-	-	-	-	-	-
50 ~ 59	-	-	-	-	-	-	-
60 ~ 69	-	-	-	-	-	-	-
70 ~ 75	-	-	-	-	-	-	-
76 ~ 80	-	-	-	-	-	-	-
<b>연립주택 Town house</b>	<b>7</b>	<b>1</b>	<b>4</b>	<b>-</b>	<b>-</b>	<b>2</b>	<b>-</b>
50년이전 Before	3	1	-	-	-	2	-
50 ~ 59	-	-	-	-	-	-	-
60 ~ 69	-	-	-	-	-	-	-
70 ~ 75	-	-	-	-	-	-	-
76 ~ 80	4	-	4	-	-	-	-
<b>비거주용건물내의주택 Dwelling units in the building not intended for human habitation</b>	<b>183</b>	<b>38</b>	<b>93</b>	<b>1</b>	<b>-</b>	<b>47</b>	<b>4</b>
50년이전 Before	32	5	15	-	-	12	-
50 ~ 59	41	4	30	-	-	5	2
60 ~ 69	35	11	15	-	-	9	-
70 ~ 75	38	4	22	-	-	12	-
76 ~ 80	37	14	11	1	-	9	2

제 7 표 주택의 종류, 건축연도 및 난방시설별 주택 (계속)

Table 7. Housing Units by Type of Housing Units, Year of Construction and Heating Facilities (continued)

건축연도 Year of Construction	계 Total	난방시설 Heating facilities					기타 Others
		연탄아궁이 Coal-briquet fuel hole system	연탄보일러 Piped coal-briquet boiler system	단독기름보일러 Piped oil boiler system	중앙난방보일러 Central heating system	재래식아궁이 Traditional fuel hole system	
<b>나주군 Naju Gun</b> .....	<b>34 150</b>	<b>5 317</b>	<b>2 420</b>	<b>51</b>	<b>-</b>	<b>26 306</b>	<b>56</b>
50년이전 Before .....	15 413	2 071	566	14	-	12 726	36
50 ~ 59.....	6 692	1 037	410	5	-	5 236	4
60 ~ 69.....	4 015	632	354	4	-	3 020	5
70 ~ 75.....	4 531	905	467	4	-	3 149	6
76 ~ 80.....	3 499	672	623	24	-	2 175	5
<b>단독주택 Detached dwelling</b> ...	<b>34 047</b>	<b>5 278</b>	<b>2 403</b>	<b>51</b>	<b>-</b>	<b>26 259</b>	<b>56</b>
50년이전 Before .....	15 393	2 061	564	14	-	12 718	36
50 ~ 59.....	6 673	1 031	405	5	-	5 228	4
60 ~ 69.....	3 997	625	351	4	-	3 012	5
70 ~ 75.....	4 501	898	461	4	-	3 132	6
76 ~ 80.....	3 483	663	622	24	-	2 169	5
<b>아파트 Apartment</b> .....	<b>-</b>	<b>-</b>	<b>-</b>	<b>-</b>	<b>-</b>	<b>-</b>	<b>-</b>
50년이전 Before .....	-	-	-	-	-	-	-
50 ~ 59.....	-	-	-	-	-	-	-
60 ~ 69.....	-	-	-	-	-	-	-
70 ~ 75.....	-	-	-	-	-	-	-
76 ~ 80.....	-	-	-	-	-	-	-
<b>연립주택 Town house</b> .....	<b>14</b>	<b>10</b>	<b>3</b>	<b>-</b>	<b>-</b>	<b>1</b>	<b>-</b>
50년이전 Before .....	1	1	-	-	-	-	-
50 ~ 59.....	-	-	-	-	-	-	-
60 ~ 69.....	6	3	2	-	-	1	-
70 ~ 75.....	1	1	-	-	-	-	-
76 ~ 80.....	6	5	1	-	-	-	-
<b>비거주용건물내의주택 Dwelling units in the building not intended for human habitation</b> .....	<b>89</b>	<b>29</b>	<b>14</b>	<b>-</b>	<b>-</b>	<b>66</b>	<b>-</b>
50년이전 Before .....	19	9	2	-	-	8	-
50 ~ 59.....	19	6	5	-	-	8	-
60 ~ 69.....	12	4	1	-	-	7	-
70 ~ 75.....	29	6	6	-	-	17	-
76 ~ 80.....	10	4	-	-	-	6	-
<b>함평군 Hampyeong Gun</b> .....	<b>18 631</b>	<b>1 240</b>	<b>903</b>	<b>27</b>	<b>-</b>	<b>16 342</b>	<b>119</b>
50년이전 Before .....	8 587	351	191	7	-	8 005	33
50 ~ 59.....	4 344	162	100	7	-	4 023	52
60 ~ 69.....	2 258	185	133	2	-	1 918	20
70 ~ 75.....	1 871	231	189	1	-	1 444	6
76 ~ 80.....	1 571	311	290	10	-	952	8
<b>단독주택 Detached dwelling</b> ...	<b>18 502</b>	<b>1 197</b>	<b>852</b>	<b>25</b>	<b>-</b>	<b>16 309</b>	<b>119</b>
50년이전 Before .....	8 562	350	181	7	-	7 991	33
50 ~ 59.....	4 329	160	95	7	-	4 015	52
60 ~ 69.....	2 249	183	129	2	-	1 915	20
70 ~ 75.....	1 852	223	183	1	-	1 439	6
76 ~ 80.....	1 510	281	264	8	-	949	8
<b>아파트 Apartment</b> .....	<b>-</b>	<b>-</b>	<b>-</b>	<b>-</b>	<b>-</b>	<b>-</b>	<b>-</b>
50년이전 Before .....	-	-	-	-	-	-	-
50 ~ 59.....	-	-	-	-	-	-	-
60 ~ 69.....	-	-	-	-	-	-	-
70 ~ 75.....	-	-	-	-	-	-	-
76 ~ 80.....	-	-	-	-	-	-	-
<b>연립주택 Town house</b> .....	<b>23</b>	<b>21</b>	<b>-</b>	<b>-</b>	<b>-</b>	<b>2</b>	<b>-</b>
50년이전 Before .....	-	-	-	-	-	-	-
50 ~ 59.....	2	-	-	-	-	2	-
60 ~ 69.....	-	-	-	-	-	-	-
70 ~ 75.....	-	-	-	-	-	-	-
76 ~ 80.....	21	21	-	-	-	-	-
<b>비거주용건물내의주택 Dwelling units in the building not intended for human habitation</b> .....	<b>106</b>	<b>22</b>	<b>51</b>	<b>2</b>	<b>-</b>	<b>31</b>	<b>-</b>
50년이전 Before .....	25	1	10	-	-	14	-
50 ~ 59.....	13	2	5	-	-	6	-
60 ~ 69.....	9	2	4	-	-	3	-
70 ~ 75.....	19	8	6	-	-	5	-
76 ~ 80.....	40	9	26	2	-	3	-

# 제 7 표 주택의 종류, 건축연도 및 난방시설별 주택 (계속)

Table 7. Housing Units by Type of Housing Units, Year of Construction and Heating Facilities (continued)

건축연도 Year of Construction	계 Total	난방시설 Heating facilities					기타 Others
		연탄아궁이 Coal-briquet fuel hole system	연탄보일러 Piped coal-briquet boiler system	단독기름보일러 Piped oil boiler system	중앙난방보일러 Central heating system	재래식아궁이 Traditional fuel hole system	
<b>영광군 Yeonggwang Gun</b> .....	<b>22 175</b>	<b>1 375</b>	<b>1 522</b>	<b>18</b>	<b>58</b>	<b>18 723</b>	<b>479</b>
50년이전 Before .....	10 490	498	378	2	-	9 423	189
50 ~ 59.....	4 571	216	161	3	-	4 073	118
60 ~ 69.....	2 589	129	162	1	-	2 191	106
70 ~ 75.....	2 297	244	275	4	-	1 734	40
76 ~ 80.....	2 228	288	546	8	58	1 302	26
<b>단독주택 Detached dwelling</b> ...	<b>21 793</b>	<b>1 246</b>	<b>1 408</b>	<b>14</b>	<b>-</b>	<b>18 647</b>	<b>478</b>
50년이전 Before .....	10 404	465	361	1	-	9 388	189
50 ~ 59.....	4 543	202	156	3	-	4 064	118
60 ~ 69.....	2 554	114	155	1	-	2 183	106
70 ~ 75.....	2 242	226	256	3	-	1 718	39
76 ~ 80.....	2 065	239	480	6	-	1 294	26
<b>아파트 Apartment</b> .....	<b>57</b>	<b>-</b>	<b>-</b>	<b>-</b>	<b>57</b>	<b>-</b>	<b>-</b>
50년이전 Before .....	-	-	-	-	-	-	-
50 ~ 59.....	-	-	-	-	-	-	-
60 ~ 69.....	-	-	-	-	-	-	-
70 ~ 75.....	-	-	-	-	-	-	-
76 ~ 80.....	57	-	-	-	57	-	-
<b>연립주택 Town house</b> .....	<b>-</b>	<b>-</b>	<b>-</b>	<b>-</b>	<b>-</b>	<b>-</b>	<b>-</b>
50년이전 Before .....	-	-	-	-	-	-	-
50 ~ 59.....	-	-	-	-	-	-	-
60 ~ 69.....	-	-	-	-	-	-	-
70 ~ 75.....	-	-	-	-	-	-	-
76 ~ 80.....	-	-	-	-	-	-	-
<b>비거주용건물내의주택 Dwelling units in the building not intended for human habitation</b> .....	<b>325</b>	<b>129</b>	<b>114</b>	<b>4</b>	<b>1</b>	<b>76</b>	<b>1</b>
50년이전 Before .....	86	33	17	1	-	35	-
50 ~ 59.....	28	14	5	-	-	9	-
60 ~ 69.....	30	15	7	-	-	8	-
70 ~ 75.....	55	18	19	1	-	16	1
76 ~ 80.....	126	49	66	2	1	8	-
<b>장성군 Jangseong Gun</b> .....	<b>17 356</b>	<b>1 544</b>	<b>1 058</b>	<b>25</b>	<b>-</b>	<b>14 632</b>	<b>97</b>
50년이전 Before .....	5 866	497	303	3	-	5 022	41
50 ~ 59.....	5 110	209	151	4	-	4 721	25
60 ~ 69.....	2 457	173	91	1	-	2 186	6
70 ~ 75.....	1 978	365	220	8	-	1 365	20
76 ~ 80.....	1 945	300	293	9	-	1 338	5
<b>단독주택 Detached dwelling</b> ...	<b>17 235</b>	<b>1 517</b>	<b>1 019</b>	<b>25</b>	<b>-</b>	<b>14 577</b>	<b>97</b>
50년이전 Before .....	5 841	493	291	3	-	5 013	41
50 ~ 59.....	5 101	208	148	4	-	4 716	25
60 ~ 69.....	2 430	166	87	1	-	2 170	6
70 ~ 75.....	1 955	358	211	8	-	1 358	20
76 ~ 80.....	1 908	292	282	9	-	1 320	5
<b>아파트 Apartment</b> .....	<b>-</b>	<b>-</b>	<b>-</b>	<b>-</b>	<b>-</b>	<b>-</b>	<b>-</b>
50년이전 Before .....	-	-	-	-	-	-	-
50 ~ 59.....	-	-	-	-	-	-	-
60 ~ 69.....	-	-	-	-	-	-	-
70 ~ 75.....	-	-	-	-	-	-	-
76 ~ 80.....	-	-	-	-	-	-	-
<b>연립주택 Town house</b> .....	<b>10</b>	<b>-</b>	<b>-</b>	<b>-</b>	<b>-</b>	<b>10</b>	<b>-</b>
50년이전 Before .....	-	-	-	-	-	-	-
50 ~ 59.....	-	-	-	-	-	-	-
60 ~ 69.....	-	-	-	-	-	-	-
70 ~ 75.....	-	-	-	-	-	-	-
76 ~ 80.....	10	-	-	-	-	10	-
<b>비거주용건물내의주택 Dwelling units in the building not intended for human habitation</b> .....	<b>111</b>	<b>27</b>	<b>19</b>	<b>-</b>	<b>-</b>	<b>45</b>	<b>-</b>
50년이전 Before .....	25	4	12	-	-	9	-
50 ~ 59.....	9	1	3	-	-	5	-
60 ~ 69.....	27	7	4	-	-	16	-
70 ~ 75.....	23	7	9	-	-	7	-
76 ~ 80.....	27	8	11	-	-	8	-

제 7 표 주택의 종류, 건축연도 및 난방시설별 주택 (계속)

Table 7. Housing Units by Type of Housing Units, Year of Construction and Heating Facilities (continued)

건축연도 Year of Construction	계 Total	난방시설 Heating facilities					기타 Others
		연탄아궁이 Coal-briquet fuel hole system	연탄보일러 Piped coal-briquet boiler system	단독기름보일러 Piped oil boiler system	중앙난방보일러 Central heating system	재래식아궁이 Traditional fuel hole system	
완도군 Wando Gun.....	22 861	1 799	1 731	50	1	19 275	15
50년이전 Before .....	8 779	376	350	8	-	8 035	10
50 ~ 59.....	4 645	194	183	-	-	4 266	2
60 ~ 69.....	3 968	308	289	8	-	3 362	1
70 ~ 75.....	3 062	506	395	11	-	2 148	2
76 ~ 80.....	2 407	405	514	23	1	1 464	-
단독주택 Detached dwelling...	22 639	1 705	1 676	41	-	19 204	13
50년이전 Before .....	8 764	373	346	8	-	8 028	9
50 ~ 59.....	4 625	187	180	-	-	4 256	2
60 ~ 69.....	3 914	284	276	6	-	3 348	2
70 ~ 75.....	2 976	468	377	10	-	2 119	2
76 ~ 80.....	2 360	393	497	17	-	1 453	-
아파트 Apartment.....	-	-	-	-	-	-	-
50년이전 Before .....	-	-	-	-	-	-	-
50 ~ 59.....	-	-	-	-	-	-	-
60 ~ 69.....	-	-	-	-	-	-	-
70 ~ 75.....	-	-	-	-	-	-	-
76 ~ 80.....	-	-	-	-	-	-	-
연립주택 Town house.....	-	-	-	-	-	-	-
50년이전 Before .....	-	-	-	-	-	-	-
50 ~ 59.....	-	-	-	-	-	-	-
60 ~ 69.....	-	-	-	-	-	-	-
70 ~ 75.....	-	-	-	-	-	-	-
76 ~ 80.....	-	-	-	-	-	-	-
비거주용건물내의주택 Dwelling units in the building not intended for human habitation	222	84	55	9	1	71	2
50년이전 Before .....	15	3	4	-	-	7	1
50 ~ 59.....	20	7	3	-	-	10	-
60 ~ 69.....	54	24	13	2	-	14	1
70 ~ 75.....	86	38	18	1	-	29	-
76 ~ 80.....	47	12	17	6	1	11	-
진도군 Jindo Gun .....	16 692	341	357	28	-	15 945	21
50년이전 Before .....	7 962	87	86	6	-	7 775	8
50 ~ 59.....	3 144	32	37	2	-	3 072	1
60 ~ 69.....	2 276	46	48	1	-	2 177	4
70 ~ 75.....	1 869	71	79	11	-	1 685	3
76 ~ 80.....	1 461	105	107	8	-	1 236	5
단독주택 Detached dwelling...	16 613	332	348	27	-	15 885	21
50년이전 Before .....	7 948	85	85	6	-	7 764	8
50 ~ 59.....	3 137	31	36	2	-	3 067	1
60 ~ 69.....	2 259	45	46	1	-	2 163	4
70 ~ 75.....	1 835	70	78	11	-	1 673	3
76 ~ 80.....	1 434	101	103	7	-	1 218	5
아파트 Apartment.....	-	-	-	-	-	-	-
50년이전 Before .....	-	-	-	-	-	-	-
50 ~ 59.....	-	-	-	-	-	-	-
60 ~ 69.....	-	-	-	-	-	-	-
70 ~ 75.....	-	-	-	-	-	-	-
76 ~ 80.....	-	-	-	-	-	-	-
연립주택 Town house.....	18	2	3	-	-	13	-
50년이전 Before .....	-	-	-	-	-	-	-
50 ~ 59.....	-	-	-	-	-	-	-
60 ~ 69.....	6	-	-	-	-	6	-
70 ~ 75.....	-	-	-	-	-	-	-
76 ~ 80.....	12	2	3	-	-	7	-
비거주용건물내의주택 Dwelling units in the building not intended for human habitation	61	7	6	1	-	47	-
50년이전 Before .....	14	2	1	-	-	11	-
50 ~ 59.....	7	1	1	-	-	5	-
60 ~ 69.....	11	1	2	-	-	8	-
70 ~ 75.....	14	1	1	-	-	12	-
76 ~ 80.....	15	2	1	1	-	11	-



제 7 표 주택의 종류, 건축연도 및 난방시설별 주택 (계속)

Table 7. Housing Units by Type of Housing Units, Year of Construction and Heating Facilities (continued)

건축연도 Year of Construction	계 Total	난방시설 Heating facilities						기 Others
		연탄아궁이 Coal-briquet fuel hole system	연탄보일러 Piped coal-briquet boiler system	단독기름보일러 Piped oil boiler system	중앙난방보일러 Central heating system	재래식아궁이 Traditional fuel hole system		
신안군 Sinan Gun	25 892	867	378	6	1	24 630	10	
50년이전 Before	12 220	109	80	-	-	12 029	2	
50 ~ 59	5 977	143	92	-	-	5 739	3	
60 ~ 69	3 356	145	71	-	-	3 137	3	
70 ~ 75	2 643	219	66	2	-	2 355	1	
76 ~ 80	1 696	251	69	4	1	1 370	1	
단독주택 Detached dwelling	25 682	787	363	5	-	24 517	10	
50년이전 Before	12 193	104	78	-	-	12 009	2	
50 ~ 59	5 946	134	87	-	-	5 722	3	
60 ~ 69	3 324	137	70	-	-	3 114	3	
70 ~ 75	2 599	210	62	2	-	2 324	1	
76 ~ 80	1 620	202	66	3	-	1 348	1	
아파트 Apartment	-	-	-	-	-	-	-	
50년이전 Before	-	-	-	-	-	-	-	
50 ~ 59	-	-	-	-	-	-	-	
60 ~ 69	-	-	-	-	-	-	-	
70 ~ 75	-	-	-	-	-	-	-	
76 ~ 80	-	-	-	-	-	-	-	
연립주택 Town house	-	-	-	-	-	-	-	
50년이전 Before	-	-	-	-	-	-	-	
50 ~ 59	-	-	-	-	-	-	-	
60 ~ 69	-	-	-	-	-	-	-	
70 ~ 75	-	-	-	-	-	-	-	
76 ~ 80	-	-	-	-	-	-	-	
비거주용건물내의주택 Dwelling units in the building not intended for human habitation	210	80	15	1	1	113	-	
50년이전 Before	27	5	2	-	-	20	-	
50 ~ 59	31	9	5	-	-	17	-	
60 ~ 69	32	8	1	-	-	23	-	
70 ~ 75	44	9	4	-	-	31	-	
76 ~ 80	76	49	3	1	1	22	-	
여천출장소 Yecheon Chuljangso	7 233	2 181	478	317	412	3 843	2	
50년이전 Before	1 592	172	38	1	-	1 381	-	
50 ~ 59	1 276	110	55	-	-	1 111	-	
60 ~ 69	914	225	61	41	-	587	-	
70 ~ 75	1 210	422	120	59	28	581	-	
76 ~ 80	2 241	1 252	204	216	384	183	2	
단독주택 Detached dwelling	5 435	1 055	451	90	-	3 837	2	
50년이전 Before	1 590	172	38	1	-	1 379	-	
50 ~ 59	1 275	110	54	-	-	1 111	-	
60 ~ 69	910	224	59	41	-	586	-	
70 ~ 75	1 149	411	120	39	-	579	-	
76 ~ 80	511	138	180	9	-	182	2	
아파트 Apartment	1 468	1 105	8	55	300	-	-	
50년이전 Before	-	-	-	-	-	-	-	
50 ~ 59	-	-	-	-	-	-	-	
60 ~ 69	-	-	-	-	-	-	-	
70 ~ 75	-	-	-	-	-	-	-	
76 ~ 80	1 468	1 105	8	55	300	-	-	
연립주택 Town house	305	7	16	171	111	-	-	
50년이전 Before	-	-	-	-	-	-	-	
50 ~ 59	-	-	-	-	-	-	-	
60 ~ 69	-	-	-	-	-	-	-	
70 ~ 75	49	2	-	20	27	-	-	
76 ~ 80	256	5	16	151	84	-	-	
비거주용건물내의주택 Dwelling units in the building not intended for human habitation	25	14	3	1	1	6	-	
50년이전 Before	2	-	-	-	-	2	-	
50 ~ 59	1	-	1	-	-	-	-	
60 ~ 69	4	1	2	-	-	1	-	
70 ~ 75	12	9	-	-	1	2	-	
76 ~ 80	6	4	-	1	-	1	-	

# 부 록

Appendix

부록 1

1980년 인구 및 주택센서스결과보고 수록 통계표 일람

I. 전수조사 보고

가. 전국편

(인구에 관한 통계표)

- 1. 행정구역별 가구 및 인구
- 2. 연령(각세) 및 성별인구
- 3. 연령 및 혼인상태별 인구(15세이상)
- 4. 연령 및 교육정도별 인구(6세이상)
- 5. 가구주와의 관계 및 혼인상태별 인구
- 6. 인구 규모별 행정구역수 및 성별 인구
- 7. 행정구역 및 연령(5세계급)별 외국인
- 8. 국적 및 연령(5세계급)별 외국인

(가구에 관한 통계표)

- 1. 가구주의 연령 및 혼인상태별 가구
- 2. 가구의 크기 및 핵가족수별 가구
- 3. 세대구성 및 가구원수별 가구
- 4. 점유형태 및 거처의 종류별 가구
- 5. 거처의 종류, 가구원수 및 사용방수별 가구
- 6. 거처의 종류, 사용식수별 가구 및 가구원
- 7. 거처의 종류, 취사연료 및 난방연료별 가구
- 8. 가구주의 연령 및 거처의 종류별 가구
- 9. 행정구역별 문화시설 보유 가구

(주택에 관한 통계표)

- 1. 거처의 종류별 거처, 가구, 핵가족수 및 가구원
- 2. 주택의 종류, 건축재료, 건축연도별 주택...
- 3. 주택의 종류, 외벽재료 및 지붕재료별 주택
- 4. 주택의 종류 및 점유형태별 주택
- 5. 주택의 종류, 거주 가구 및 총방수별 주택
- 6. 주택의 종류 및 거주 가구수별 주택
- 7. 주택의 종류, 건평 및 거주인수별 주택
- 8. 주택의 종류 및 주택의 부대시설별 주택
- 9. 주택의 종류, 건축연도 및 난방시설별 주택

10. 건평 및 대지면적별 단독주택

나. 시도편

(인구에 관한 통계표)

- 1. 행정구역별 가구 및 인구
- 2. 연령(각세) 및 성별인구
- 3. 연령 및 혼인상태별 인구(15세이상)
- 4. 연령 및 교육정도별 인구(6세이상)

(가구에 관한 통계표)

- 1. 점유형태 및 거처의 종류별 가구
- 2. 거처의 종류, 가구원수 및 사용방수별 가구
- 3. 거처의 종류, 사용식수별 가구 및 가구원
- 4. 거처의 종류 및 취사연료, 난방연료별 가구
- 5. 행정구역별 문화시설 보유 가구

(주택에 관한 통계표)

- 1. 거처의 종류별 거처, 가구, 핵가족수 및 가구원
- 2. 주택의 종류, 건축재료 및 건축연도별 주택
- 3. 주택의 종류, 외벽재료 및 지붕재료별 주택
- 4. 주택의 종류 및 점유형태별 주택
- 5. 주택의 종류, 거주가구 및 총방수별 주택
- 6. 주택의 종류 및 주택의 부대시설별 주택
- 7. 주택의 종류, 건축연도 및 난방시설별 주택

II. 표본조사 보고

가. 경제활동편

- 1. 연령 및 경제활동상태별 인구
- 2. 산업(대분류), 직업(대분류) 및 취업상태별 취업자
- 3. 산업(대분류) 및 직업(대분류)별 취업자
- 4. 산업(중분류) 및 연령별 취업자
- 5. 직업(중분류) 및 연령별 취업자
- 6. 연령 및 종사상의 지위별 취업자
- 7. 산업(대분류) 및 종사상의 지위별 취업자

8. 직업(대분류) 및 종사상의 지위별 취업자
9. 연령, 혼인상태 및 직업(대분류)별 취업자
10. 산업(대분류), 직업(대분류) 및 교육정도별 취업자
11. 산업(중분류) 및 전공과목별 취업자
12. 직업(중분류) 및 전공과목별 취업자
13. 가구원수 및 경제활동인구수별 가구(일반가구)
14. 가구의 직업(대분류) 및 가구원수별 가구(일반가구)

**나. 출산력편**

1. 연령 및 출생아수별 부인
2. 연령 및 생존아수별 부인
3. 모의 교육정도 및 출생아수별 부인
4. 연령 및 초혼 연령별 기혼자
5. 모의 연령 및 초혼연령별 출생아
6. 모의 연령별 적생아
7. 모의 연령 및 혼인상태별 적생아

**다. 인구이동편**

1. 현거주지 및 출생지별 이동인구
2. 연령, 현거주지 및 출생지별 이동인구
3. 현거주지 및 5년전 거주지별 이동인구(5세이상)
4. 연령, 현거주지 및 5년전 거주지별 이동인구
5. 연령, 현거주지 및 1년전 거주지별

이동인구

6. 산업(대분류), 현거주지 및 5년전 거주지별 이동인구(14세이상)
7. 산업(대분류), 현거주지 및 1년전 거주지별 이동인구(14세이상)
8. 직업(대분류), 현거주지 및 5년전 거주지별 이동인구(14세이상)
9. 직업(대분류), 현거주지 및 1년전 거주지별 이동인구(14세이상)
10. 교육정도, 현거주지 및 5년전 거주지별 이동인구(6세이상)
11. 교육정도, 현거주지 및 1년전 거주지별 이동인구(6세이상)
12. 연령, 혼인상태, 현거주지 및 5년전 거주지별 이동인구(15세이상)
13. 연령, 혼인상태, 현거주지 및 1년전 거주지별 이동인구(15세이상)
14. 대도시 및 이용교통수단별 통근·통학인구(12세이상)
15. 현거주지 및 목적지별 통근·통학인구(12세이상) - 서울특별시, 경기도
16. 현거주지 및 목적지별 통근·통학인구(12세이상) - 부산직할시, 경상남도
17. 현거주지 및 목적지별 통근·통학인구(12세이상) - 경상북도
18. 현거주지 및 목적지별 통근·통학인구(12세이상) - 전라남도

## Appendix 1

### Statistical tables presented in the 1980 Population and Housing Census

#### I. Reports on Complete Enumeration

##### A. Whole Country

###### (Tables on Population)

1. Households and Population by Administrative Districts
2. Population by Single-Year Age Groups and Sex
3. Population 15 Years of Age and Over by Age and Marital Status
4. Population 6 Years of Age and Over by Age and School Attendance and Educational Attainment
5. Population by Relationship to Head of Household and Marital Status
6. Population by Sex and Number of Administrative Districts by Size of Population
7. Foreigners by Administrative Districts and Five-Year Age Groups
8. Foreigners by Nationalities and Five-Year Age Groups

###### (Tables on Households)

1. Ordinary Households by Age and Marital Status of Head of Household
2. Ordinary Households by Size of Household and Number of Family Nuclei
3. Ordinary Households by Generations in Household and Number of Household Members
4. Ordinary Households by Type of Occupation and Living Quarters
5. Ordinary Households by Type of Living Quarters, Number of Household Members and Rooms Used
6. Ordinary Households and Household Members by Type of Living Quarters and Source of Drinking Water
7. Ordinary Households by Type of Living Quarters, Fuel Used for Cooking and Heating
8. Ordinary Households by Age of Head of Household and Type of Living Quarters

9. Ordinary Households by Kind of Household Appliances and Administrative Districts

###### (Tables on Housing)

1. Living Quarters, Households, Family Nuclei and Household Members by Type of Living Quarters
2. Housing Units by Type of Housing Units, Construction Materials Used and Year of Construction
3. Housing Units by Type of Housing Units, Construction Materials Used for Outer Wall and Roof
4. Housing Units by Type of Occupation and Housing Units
5. Housing Units by Type of Housing Units, Number of Households Occupied and Total Rooms
6. Housing Units by Type of Housing Units and Number of Households Occupied per Housing Units
7. Housing Units by Type of Housing Units, Total Area of Floor Space and Number of Occupants
8. Housing Units by Type of Housing Units and Kind of Facilities of Housing Units
9. Housing Units by Type of Housing Units, Year of Construction and Heating Facilities
10. Detached Dwelling by Total Area of Floor Space and Area of Housing Site

##### B. Provinces

###### (Tables on Population)

1. Households and Population by Administrative Districts
2. Population by Single-Year Age Groups and Sex
3. Population 15 Years of Age and Over by Age and Marital Status
4. Population 6 Years of Age and Over by Age, School Attendance and Educational Attainment

(Tables on Households)

1. Ordinary Households by Type of Occupation and Living Quarters
2. Ordinary Households by Type of Living Quarters, Number of Household Members and Rooms Used
3. Ordinary Households and Household Members by Type of Living Quarters and Source of Drinking Water
4. Ordinary Households by Type of Living Quarters, Fuel Used for Cooking and Heating
5. Ordinary Households by Kind of Household Appliances and Administrative Districts

(Tables on Housing)

1. Living Quarters, Households, Family Nuclei and Household Numbers by Type of Living Quarters
2. Housing Units by Type of Housing Units, Construction Materials Used and Year of Construction
3. Housing Units by Type of Housing Units, Construction Materials Used for Outer Wall and Roof
4. Housing Units by Type of Occupation and Housing Units
5. Housing Units by Type of Housing Units, Number of Households Occupied and Total Rooms
6. Housing Units by Type of Housing Units and Kind of Facilities of Housing Units
7. Housing Units by Type of Housing Units, Year of Construction and Heating Facilities

**II. Reports on 1S% Sample Survey**

**A. Economic Activity**

1. Population by Age and Economically Active Status
2. Employed Persons by Industry (major division), Occupation (major group) and Employed Status
3. Employed Persons by Industry (major division), and Occupation (major group)
4. Employed Persons by Industry (division) and Age

5. Employed Persons by Occupation (minor group) and Age
6. Employed Persons by Age and Status of Workers
7. Employed Persons by Industry (major division) and Status of Workers
8. Employed Persons by Occupation (major group) and Status of Workers
9. Employed Persons by Age, Marital Status and Occupation (major group)
10. Employed Persons by Industry (major division), Occupation (major group) and Educational Attainment
11. Employed Persons by Industry (division) and Major Field of Study
12. Employed Persons by Occupation (minor group) and Major Field of Study
13. Ordinary Households by Number of Household Members and Economically Active Population
14. Household by Occupation (major group) of Head of Household and Number of Household Members

**B. Fertility**

1. Ever-married Women by Age and Parity
2. Ever-married Women by Age and Number of Children Surviving
3. Ever-married Women by Educational Attainment of Mother and Parity
4. Ever-married Men by Current Age and Age at First Marriage
5. Children Ever-born by Age of Mother and Age at First Marriage
6. Own Children by Age of Mother
7. Own Children by Age of Mother and Marital Status

**C. Internal Migration**

1. Migrants by Usual Place of Residence and Place of Birth
2. Migrants by Age, Usual Place of Residence and Place of Birth
3. Migrants 5 Years of Age and Over by Usual Place of Residence and Residence Five Years Ago

4. Migrants by Age, Usual Place of Residence and Residence Five Years Ago
5. Migrants by Age, Usual Place of Residence and Residence One Year Ago
6. Migrants 14 Years of Age and Over by Industry (major division), Usual Place of Residence and Residence Five Years Ago
7. Migrants 14 Years of Age and Over by Industry (major division), Usual Place of Residence and Residence One Year Ago
8. Migrants 14 Years of Age and Over by Occupation (major group), Usual Place of Residence and Residence Five Years Ago
9. Migrants 14 Years of Age and Over by Occupation (major group), Usual Place of Residence and Residence One Year Ago
10. Migrants 6 Years of Age and Over by School Attendance and Educational Attainment, Usual Place of Residence and Residence Five Years Ago
11. Migrants 6 Years of Age and Over by School Attendance and Educational Attainment, Usual Place of Residence and Residence One Year Ago
12. Migrants 15 Years of Age and Over by Age, Marital Status, Usual Place of Residence and Residence Five Years Ago
13. Migrants 15 Years of Age and Over by Age, Marital Status, Usual Place of Residence and Residence One Year Ago
14. Population 12 Years of Age and Over by Means of Transportation and Place of Work or Schooling
15. Commuting Population 12 Years of Age and Over by Origin and Destination-City of Seoul, Gyeonggi Do
16. Commuting Population 12 Years of Age and Over by Origin and Destination-Busan City, Gyeongsangnam Do
17. Commuting Population 12 Years of Age and Over by Origin and Destination-Gyeongsangbug Do
18. Commuting Population 12 Years of Age and Over by Origin and Destination-Jeonnam Do

# 지정 통계 제 1 호 및 제 2 호

## 1980년 인구 및 주택 센서스

(전수조사구용)

**인구에 관한사항**

시 도	구 시 군	동 읍 면	통리(아파트)	번지 호	(전화 - )
-----	-------	-------	---------	------	---------

**가구에 관한사항**

조사구번호	거처번호	가구번호	매중
-------	------	------	----

※ 조사통계국기입란

가 구 구 분	가 족 구 성
	핵가족    세대구성

이 름	가구주와의 관계	성 별	사 람				5 세 이 상		15세이상	심 신 장 애	모 든 가 구		주택의 주가구	
			이분은 세는나 이로 몇 살입니까?	몇연도에 출생하였습니까? ※출생연도를 모를 때에는 도생몰어 임한다.	실제로 집에서 일하는 일인가? 양력입니까? ※환산 표를보고 조사원이 만 나이를 기입한다	학교를 어디까지 다녔습니까?	교육 정도	혼인상태	① 댁에서는 어떠한 종류의 집에서 살고 있습니까? ① 단독주택                      ⑤ 여관등 숙박업소 ② 아파트                        ⑥ 기사사, 특수사회시설 ③ 연립주택                      ⑦ 임시막사 ④ 비거주용건물내의주택    ⑧ 기타(음악, 판자집등)		① 이집의 외벽재료는 주로 무엇으로 되어 있습니까? ① 나무                            ④ 철근콘크리트 ② 적벽돌, 돌                    ⑤ 흙, 흙벽돌 ③ 시멘트제품                   ⑥ 기    타			
01		① 남 ② 여	살	년도	월 일	① 안다녔음 ② 국 민    ⑤ 실업고 ③ 중 학    ⑥ 초 대 ④ 인문고   ⑦ 대 학	① 출 업 ② 재 학 ③ 중 퇴	① 유 배 우 ② 사 별 ③ 이 혼 ④ 미 혼		① 단독주택                      ⑤ 여관등 숙박업소 ② 아파트                        ⑥ 기사사, 특수사회시설 ③ 연립주택                      ⑦ 임시막사 ④ 비거주용건물내의주택    ⑧ 기타(음악, 판자집등)	① 이집의 외벽재료는 주로 무엇으로 되어 있습니까? ① 나무                            ④ 철근콘크리트 ② 적벽돌, 돌                    ⑤ 흙, 흙벽돌 ③ 시멘트제품                   ⑥ 기    타			
02		① 남 ② 여	살	년도	월 일	① 안다녔음 ② 국 민    ⑤ 실업고 ③ 중 학    ⑥ 초 대 ④ 인문고   ⑦ 대 학	① 출 업 ② 재 학 ③ 중 퇴	① 유 배 우 ② 사 별 ③ 이 혼 ④ 미 혼		① 단독주택                      ⑤ 여관등 숙박업소 ② 아파트                        ⑥ 기사사, 특수사회시설 ③ 연립주택                      ⑦ 임시막사 ④ 비거주용건물내의주택    ⑧ 기타(음악, 판자집등)	① 이집의 외벽재료는 주로 무엇으로 되어 있습니까? ① 나무                            ④ 철근콘크리트 ② 적벽돌, 돌                    ⑤ 흙, 흙벽돌 ③ 시멘트제품                   ⑥ 기    타			
03		① 남 ② 여	살	년도	월 일	① 안다녔음 ② 국 민    ⑤ 실업고 ③ 중 학    ⑥ 초 대 ④ 인문고   ⑦ 대 학	① 출 업 ② 재 학 ③ 중 퇴	① 유 배 우 ② 사 별 ③ 이 혼 ④ 미 혼		① 단독주택                      ⑤ 여관등 숙박업소 ② 아파트                        ⑥ 기사사, 특수사회시설 ③ 연립주택                      ⑦ 임시막사 ④ 비거주용건물내의주택    ⑧ 기타(음악, 판자집등)	① 이집의 외벽재료는 주로 무엇으로 되어 있습니까? ① 나무                            ④ 철근콘크리트 ② 적벽돌, 돌                    ⑤ 흙, 흙벽돌 ③ 시멘트제품                   ⑥ 기    타			
04		① 남 ② 여	살	년도	월 일	① 안다녔음 ② 국 민    ⑤ 실업고 ③ 중 학    ⑥ 초 대 ④ 인문고   ⑦ 대 학	① 출 업 ② 재 학 ③ 중 퇴	① 유 배 우 ② 사 별 ③ 이 혼 ④ 미 혼		① 단독주택                      ⑤ 여관등 숙박업소 ② 아파트                        ⑥ 기사사, 특수사회시설 ③ 연립주택                      ⑦ 임시막사 ④ 비거주용건물내의주택    ⑧ 기타(음악, 판자집등)	① 이집의 외벽재료는 주로 무엇으로 되어 있습니까? ① 나무                            ④ 철근콘크리트 ② 적벽돌, 돌                    ⑤ 흙, 흙벽돌 ③ 시멘트제품                   ⑥ 기    타			
05		① 남 ② 여	살	년도	월 일	① 안다녔음 ② 국 민    ⑤ 실업고 ③ 중 학    ⑥ 초 대 ④ 인문고   ⑦ 대 학	① 출 업 ② 재 학 ③ 중 퇴	① 유 배 우 ② 사 별 ③ 이 혼 ④ 미 혼		① 단독주택                      ⑤ 여관등 숙박업소 ② 아파트                        ⑥ 기사사, 특수사회시설 ③ 연립주택                      ⑦ 임시막사 ④ 비거주용건물내의주택    ⑧ 기타(음악, 판자집등)	① 이집의 외벽재료는 주로 무엇으로 되어 있습니까? ① 나무                            ④ 철근콘크리트 ② 적벽돌, 돌                    ⑤ 흙, 흙벽돌 ③ 시멘트제품                   ⑥ 기    타			
06		① 남 ② 여	살	년도	월 일	① 안다녔음 ② 국 민    ⑤ 실업고 ③ 중 학    ⑥ 초 대 ④ 인문고   ⑦ 대 학	① 출 업 ② 재 학 ③ 중 퇴	① 유 배 우 ② 사 별 ③ 이 혼 ④ 미 혼		① 단독주택                      ⑤ 여관등 숙박업소 ② 아파트                        ⑥ 기사사, 특수사회시설 ③ 연립주택                      ⑦ 임시막사 ④ 비거주용건물내의주택    ⑧ 기타(음악, 판자집등)	① 이집의 외벽재료는 주로 무엇으로 되어 있습니까? ① 나무                            ④ 철근콘크리트 ② 적벽돌, 돌                    ⑤ 흙, 흙벽돌 ③ 시멘트제품                   ⑥ 기    타			
07		① 남 ② 여	살	년도	월 일	① 안다녔음 ② 국 민    ⑤ 실업고 ③ 중 학    ⑥ 초 대 ④ 인문고   ⑦ 대 학	① 출 업 ② 재 학 ③ 중 퇴	① 유 배 우 ② 사 별 ③ 이 혼 ④ 미 혼		① 단독주택                      ⑤ 여관등 숙박업소 ② 아파트                        ⑥ 기사사, 특수사회시설 ③ 연립주택                      ⑦ 임시막사 ④ 비거주용건물내의주택    ⑧ 기타(음악, 판자집등)	① 이집의 외벽재료는 주로 무엇으로 되어 있습니까? ① 나무                            ④ 철근콘크리트 ② 적벽돌, 돌                    ⑤ 흙, 흙벽돌 ③ 시멘트제품                   ⑥ 기    타			

1. 조사해야 할 사람
- 가. 친지 방문이나 사업상 잠시 출타한 사람
  - 나. 병원에 입원한 환자나 보호자
  - 다. 선박, 항공기 등 탑승 승무원
  - 라. 영외 거주 직업 군인
  - 마. 일정한 기간 없이 행상으로 돌아다니는 사람

2. 조사해서는 아니 될 사람
- 가. 가족 중 영내 거주 군인 및 전후.경찰
  - 나. 가족 중 취업, 취학 등으로 외지에서 상주하고 있는 사람
  - 다. 가족 중 요양소 등에서 정양중인 사람.
  - 라. 가족 중 교도소, 소년원에 재소 중인 사람
  - 마. 가족 중 기사사, 사회시설 등에 들어 있는 사람

응답자 성 명	조사자 성 명
---------	---------





거처번호	가구번호

가구에 관한  
사 항

주택에 관한  
사 항

15세이상 혼인상태	15세이상기혼자 혼인연령	15세 이상 기혼 부인 총 출생 아 수				심신 장애	모 든 가 구		주택의 주가구
사실상의 혼인 상태를 알 씌하여 주십 시오.	결혼은 세는 나 이로 몇살때 하 였습니까? ※ 재혼의 경우 에는 초혼의 연 령을 묻는다.	부인이자 녀중에서 현재 살고 있는 자 몇 명입니까?	출가, 취업, 동거 등으로 현재 살고 있는 자 몇 명입니까?	남으신 자녀중에서 사망한 자 몇 명입니까?	부인이자 녀는 몇 명입니까?	※ 가 구 에 관 한 사 항 해 당 번 호 를 기 입 한다.	<ul style="list-style-type: none"> <li>1. 댁에서는 어떠한 종류의 집에서 살고 있습니까? ① 단독주택      ⑤ 여관등 숙박업소</li> <li>② 아파트      ⑥ 기숙사, 특수사회의시설</li> <li>③ 연립주택      ⑦ 임시 막사</li> <li>④ 비거주용 건물 내의주택      ⑧ 기타(음악, 판자집 등)</li> </ul>	<ul style="list-style-type: none"> <li>1. 이집의 외벽재료는 주로 무엇으로 되어 있습니까? ① 나무      ④ 철근콘크리트</li> <li>② 적벽돌, 돌      ⑤ 흙, 흙벽돌</li> <li>③ 시멘트제품      ⑥ 기 타</li> </ul>	
01	살 생일 전, 후 ..... 년도	남 여 명 명	남 여 명 명	남 여 명 명		<ul style="list-style-type: none"> <li>1. 이집은 자기집입니까? 아니면 세를 들어 살고 있습니까? ① 자기집      ④ 기 타</li> <li>② 전 세      ⑤ 집단가구</li> <li>③ 월 세</li> <li>※ 해 당 집단가구는 ①-⑤까지 사진 「\」을 갖는다.</li> </ul>	<ul style="list-style-type: none"> <li>1. 이집의 지붕재료는 주로 무엇으로 되어 있습니까? ① 기 와      ④ 합 석</li> <li>② 스테이트      ⑤ 짚 잔대</li> <li>③ 스타브(~기와)      ⑥ 기 타</li> </ul>		
02	살 생일 전, 후 ..... 년도	남 여 명 명	남 여 명 명	남 여 명 명		<ul style="list-style-type: none"> <li>1. 댁에서 사용하는 방은 몇개입니까? ① 1      ③ 3      ⑤ 5</li> <li>② 2      ④ 4      ⑥ 6 이상( 개)</li> </ul>	<ul style="list-style-type: none"> <li>1. 이집의 전평과 대지면적은 얼마입니까? ① 연 전 평      평</li> <li>② 대지면적      평</li> </ul>		
03	살 생일 전, 후 ..... 년도	남 여 명 명	남 여 명 명	남 여 명 명		<ul style="list-style-type: none"> <li>1. 먹는 물은 어디서 얻습니까? ① 상 수도      ④ 수도펌프</li> <li>② 간이수도      ⑤ 우 물</li> <li>③ 차가수도      ⑥ 기 타</li> </ul>	<ul style="list-style-type: none"> <li>1. 이집에는 방이 몇개 있으며 몇가구가 살고 있습니까? ① 총방수      개</li> <li>② 거주가구수      가구</li> </ul>		
04	살 생일 전, 후 ..... 년도	남 여 명 명	남 여 명 명	남 여 명 명		<ul style="list-style-type: none"> <li>1. 취사연료는 주로 무엇을 사용합니까? ① 연 탄      ④ 전 기</li> <li>② 유 류      ⑤ 임산연료</li> <li>③ 개 스      ⑥ 기 타</li> </ul>	<ul style="list-style-type: none"> <li>1. 이집은 언제 지었습니까? ① 1950년 이전      ④ 1970~1975</li> <li>② 1950~1959      ⑤ 1976년이후</li> <li>③ 1960~1969      (      년도)</li> </ul>		
05	살 생일 전, 후 ..... 년도	남 여 명 명	남 여 명 명	남 여 명 명		<ul style="list-style-type: none"> <li>1. 문화시설 및 가재에는 어떠한 것이 있습니까? (해당되는 것이 모두 표시한다) ① 신문구독      ⑤ 전기세탁기</li> <li>② 텔레비전      ⑥ 피아노, 율건</li> <li>③ 전 화      ⑦ 에어컨</li> <li>④ 전기냉장고</li> </ul>	<ul style="list-style-type: none"> <li>1. 이집의 부대시설은 어떻게 되어 있습니까? 1. 부엌시설: ① 재래식 ② 입 식</li> <li>2. 변소시설: ① 재래식 ② 수 세 식 ③ 없음</li> <li>3. 욕목시설: ① 온수시설 ② 비온수시설 ③ 없음</li> <li>4. 상수도시설: ① 있 음 ② 없 음</li> </ul>		
06	살 생일 전, 후 ..... 년도	남 여 명 명	남 여 명 명	남 여 명 명		<ul style="list-style-type: none"> <li>1. 신체나 정신의 이상으로 생활에 불편을 겪고 있는 분을 위하여 국가에서 대책을 마련중에 있습니까? 댁에는 이런분이 있으십니까? ※ ( ) 안에 가구원 일련번호를 기입한다.</li> <li>1. 있다 ① 병 어 리 (      )      ⑤ 정신박약 (      )</li> <li>② 봉 사 (      )      ⑥ 정신이상 (      )</li> <li>③ 지체손실 (      )      ⑦ 기 타 (      )</li> <li>④ 지체마비 (      )</li> <li>2. 없다</li> </ul>	<ul style="list-style-type: none"> <li>1. 이집의 주된 난방시설은 무엇입니까? ① 연탄아궁이      ④ 중앙난방보일러</li> <li>② 연탄보일러      ⑤ 재래식 아궁이</li> <li>③ 단독기름보일러      ⑥ 기 타</li> </ul>		
07	살 생일 전, 후 ..... 년도	남 여 명 명	남 여 명 명	남 여 명 명					

응답자 성명

조사자 성명

Please read before filling in

Persons who usually live in your household refer to those who have been living, or are going to live continuously in your household regardless of duration of residence but exclude Korean nationals not related to the head of household.

- 1. The following persons should be included in your household.
Persons who usually live here but are temporarily away for travel or business.
Family members who are currently hospitalized.
Boarders partaking of food with your household (excluding Korean nationals).
Servants or hired hands living here (excluding Korean nationals).
2. The following persons should not be included in your household.
Family members, who reside somewhere else for school or work.
Lodgers in your household who do not partake of food with your household.
Any persons staying or visiting here temporarily but having a usual residence elsewhere.
3. The topics for the housing unit of the questionnaire should be filled in by the owner or the main tenant of the house.

注 意 事 項

※ 調査対象者、其長住、或短期不拘、只要同在、一戸居住、有長住之目的者、均為調査之対象、但韓國籍不在此限。

- (1) 下記各項之居住者、均為調査家口人數之対象。
○雖是同 一住宅、但因事業(就職)或者旅行、暫時不在者。
○病患入院者。
○臨時住宿之住宿學生(韓國人不在此限)。
○戸内之雇傭人或者女傭人(韓國人不在此限)。
(2) 有下列事項の家口、不必填報。
○求學、就職在他地居住者。
○雖同住一戸内而不在一起就食者。
(3) 調査表中有關住宅之調査事項應詳加填報並請戸主直接填報為要。

調査票に記入する前にお読み下さい。

あなたの世帯に常住している人とはあなたの世帯にいままで住んでいる人又はこれから継続して住むことになっている人をいいます。但し韓國人でも親戚で同居している場合はその人も記入して下さい。

- 1. 次の人たちはあなたの世帯に含めて下さい。
○ふだん住んでいる人、一時不在の人や出かせぎの人も含めて下さい。
○入院した家族員。
○あなたの世帯に寄宿している人。
○住んでいる家政婦や雇傭人(韓國人を除く)。
2. 次の人たちはあなたの世帯に含めないで下さい。
○学校や勤務のため他所に住んでいる人。
○間借りの人。
○他所に住みながら一時宿り客又は訪問客。
3. 住宅に関しては所有主か又は借主が記入して下さい。

1980 POPULATION AND HOUSING CENSUS

(Conducted as of Nov. 1, 1980)

On the Population and Housing Census

The Population and Housing Census is to be taken concurrently throughout Korea as of November, 1, 1980, in accordance with the provisions of the Statistics Law. The Population and Housing Census is the most important statistical survey, and enumerates all persons residing in the country in order to collect information on the characteristics of the population, households and housing units. Statistical information compiled from the census returns is widely used by governmental agencies, research institutions and business circles to carry out planning, administration, research and business activities.

You are kindly requested to fill in the census questionnaire for all persons living in your household as of Nov. 1, 1980. The Statistics Law stipulates that all of the information in the questionnaire is kept confidential and used only for statistical purposes.

Your kind cooperation is greatly appreciated.

Director-General
National Bureau of Statistics
Economic Planning Board

1980年 人口、住宅統計調査実行案

1980年 11月 1日 基準

本院所 實行的、此項調査統計案、將由 1980年 11月 1日 起實行的 此次人口、家戸、住宅的、調査 特性、是要明瞭 現在 居住 韓國內的、外國人 居留、及住宅實況 所以 此番工作要詳盡 同時 相當重要 爲了把握時機希多予合作、以早速 達成任務。

在此項工作 所得護之成果及資料 具備將來爲政府 機構的研究資料、以統計方面、策劃研究事業、之用 希望各位 亦能對此番業務 多予協助 在1980年 11月 1日前 將人口、住宅(租用或者 自家房)記清 協助此一調査事務。

有關 台端所 填報之此次統計調査表 本院決予 保障秘密 決不隨意外涉務請放心 謝謝。

經濟企劃院 調査統計局長

国 勢 調 査

(1980年 11月 1日 基準)

人口及び住宅センサス実施に際して

大韓民国政府では統計法の規定に依り1980年11月1日を基準にして全国一齊に人口及び住宅センサスを実施します。人口及び住宅センサスは人口の諸特性と住宅の実態を把握するため実施する最も基本的な調査で、調査結果は政府・研究機関・経済団体等が計画樹立・行政遂行・研究事業・業務等のために使用します。

1980年11月1日現在 各世帯に常住する総ての家族員を洩れなく調査表に記入して下さい。

統計法の規定に依り提供して頂いた総ての事項は絶対秘密が保障され、統計目的以外には絶対使用されないことになって いますので、本事業に積極的に協力して下さいようお願い申し上げます。

經濟企劃院 調査統計局長

Individual  
人口

시	도	구·시·군	동·읍·면	통·리·아파트	전화번호

조사구번호	거처번호	가구번호

All household  
戸  
家

01	Name 姓名 氏名 ①	Sex 性 ②	Date of Birth 生年月日 ③	Country of Birth 出生地 ④	Nationality 國籍 ⑤	Purpose of Stay 滯留目的 ⑥	Duration of Stay 滯留期間 ⑦	Occupation 職業 ⑧
		① Male 男 ② Female 女	Day Month Year			① Permanent immigration 永住 ② Religious or educational mission 宗教活動及教育目的, 宗教又は教育活動 ③ Employment 雇傭 ④ Visit for sight seeing or business 觀光及事業訪問, 觀光又は業務 ⑤ Other purpose 其他	Date of entry Date Month Year Date of departure Date Month Year	
02		① Male 男 ② Female 女	Day Month Year			① Permanent immigration 永住 ② Religious or educational mission 宗教活動及教育目的, 宗教又は教育活動 ③ Employment 雇傭 ④ Visit for sight seeing or business 觀光及事業訪問, 觀光又は業務 ⑤ Other purpose 其他	Date of entry Date Month Year Date of departure Date Month Year	
03		① Male 男 ② Female 女	Day Month Year			① Permanent immigration 永住 ② Religious or educational mission 宗教活動及教育目的, 宗教又は教育活動 ③ Employment 雇傭 ④ Visit for sight seeing or business 觀光及事業訪問, 觀光又は業務 ⑤ Other purpose 其他	Date of entry Date Month Year Date of departure Date Month Year	
04		① Male 男 ② Female 女	Day Month Year			① Permanent immigration 永住 ② Religious or educational mission 宗教活動及教育目的, 宗教又は教育活動 ③ Employment 雇傭 ④ Visit for sight seeing or business 觀光及事業訪問, 觀光又は業務 ⑤ Other purpose 其他	Date of entry Date Month Year Date of departure Date Month Year	
05		① Male 男 ② Female 女	Day Month Year			① Permanent immigration 永住 ② Religious or educational mission 宗教活動及教育目的, 宗教又は教育活動 ③ Employment 雇傭 ④ Visit for sight seeing or business 觀光及事業訪問, 觀光又は業務 ⑤ Other purpose 其他	Date of entry Date Month Year Date of departure Date Month Year	
06		① Male 男 ② Female 女	Day Month Year			① Permanent immigration 永住 ② Religious or educational mission 宗教活動及教育目的, 宗教又は教育活動 ③ Employment 雇傭 ④ Visit for sight seeing or business 觀光及事業訪問, 觀光又は業務 ⑤ Other purpose 其他	Date of entry Date Month Year Date of departure Date Month Year	
07		① Male 男 ② Female 女	Day Month Year			① Permanent immigration 永住 ② Religious or educational mission 宗教活動及教育目的, 宗教又は教育活動 ③ Employment 雇傭 ④ Visit for sight seeing or business 觀光及事業訪問, 觀光又は業務 ⑤ Other purpose 其他	Date of entry Date Month Year Date of departure Date Month Year	

- I. Type of living quarters 住宅類型, 住宅の種類
- ① Detached house 單獨住宅
  - ② Town house 聯立住宅, 連棟住宅
  - ③ Apartment 公寓, アパートメント
  - ④ Attached house for dual purpose 非居住用建物之住宅, 非居住用建物
  - ⑤ Hotel 旅社, ホテル
  - ⑥ Other 其他
- II. Is this house owned or rented?  
住宅所有關係, 自家或は借家
- ① Owned 自家
  - ② Rented 租家, 借家
  - ③ Other arrangement 其他

Housing units  
住宅

- I. Construction material of outer walls 住宅之外壁建築材料, 外壁の建築資材
- ① Wood 木造
  - ② Brick (baked) or stone 磚石, 赤煉瓦或は石造
  - ③ Cement brick or block 洋灰, セメント製品
  - ④ Reinforced concrete 鐵筋, 鐵筋コンクリート
  - ⑤ Other 其他

질서의식의 내면화는 사회를 구성하고 있는 모든 사람의  
자발적인 인식과 노력에 의해서만 가능할 것입니다.

- 1982년 전두환대통령 각하 새해 국정연설문 중에서 -

---

1982년 12월 일 펴냄

## 1980 인구및주택센서스보고

제 1 권 전수조사  
12-9 전라남도

펴낸곳 : 경제기획원 조사통계국

---

### 1980 Population and Housing Census Report

Vol. 1 Complete Enumeration  
12-9 Jeonlanam Do

Published by: National Bureau of Statistics,  
Economic Planning Board, Republic of Korea

---

박은곳 : 전광산업사

5 - 6 - 48 정간위심의필