

1 9 8 0

인구및주택센서스보고

제 1 권 전수조사

12-10 경상북도

1980 Population and Housing Census Report

Vol. 1 Complete Enumeration

12-10 Gyeongsangbug Do

경제기획원 조사통계국

National Bureau of Statistics

Economic Planning Board

Republic of Korea

贈	1980
경	통
제	국
기	2
획	1
원	



국민 교육 헌장

우리는 민족 중흥의 역사적 사명을 띠고 이 땅에 태어났다. 조상의 빛난 얼을 오늘에 되살려, 안으로 자주 독립의 자세를 확립하고, 밖으로 인류 공영에 이바지할 때다. 이에, 우리의 나아갈 바를 밝혀 교육의 지표로 삼는다.

성실한 마음과 튼튼한 몸으로, 학문과 기술을 배우고 익히며, 타고난 저마다의 소질을 제발하고, 우리의 처지를 약진의 발판으로 삼아, 창조와 개척의 정신을 기른다. 공익과 질서를 앞세우며 능력과 실질을 숭상하고, 경애와 신의에 뿌리박은 상부 상조의 전통을 이어받아, 명랑하고 따듯한 협동 정신을 북돋운다. 우리의 창의와 협력을 바탕으로 나라가 발전하며, 나라의 융성이 나의 발전의 근본임을 깨달아 자유와 권리에 따르는 책임과 의무를 다하며, 스스로 국가 건설에 참여하고 봉사하는 국민 정신을 드높인다.

반공 민주 정신에 투철한 애국 애족이 우리의 삶의 길이며, 자유 세계의 이상을 실현하는 기반이다. 길이 후손에 물려줄 영광된 통일 조국의 앞날을 내다보며, 신념과 긍지를 지닌 근면한 국민으로서, 민족의 슬기를 모아 줄기찬 노력으로, 새 역사를 창조하자.

머 리 말

이 보고서는 1980년 11월 1일 0시를 기준으로 실시한 제 12차 「인구 및 주택 센서스」의 최종 집계결과를 담은 것입니다. 동 센서스는 우리나라 인구의 성별, 연령별, 교육정도별, 혼인상태등 기본 특성과, 가구 및 주택에 관한 사항을 전수를 대상으로 조사하였고, 이와함께 15% 표본에 대하여, 인구의 경제적, 사회적 속성인 경제활동, 출산력 및 인구이동에 관하여 조사하였는 바, 본 보고서는 그중 전수조사에 의한 인구, 가구 및 주택에 관한 조사내용을 집계한 것입니다.

인구 및 주택센서스는 국가의 가장 기본이 되는 통계조사로서, 그 결과는 모든 정책수립에 있어서는 물론 여러가지 학술연구에 기초자료로 이용되고 있습니다. 정부는 이용자에게 가능한 한 빨리 조사결과를 제공하기 위하여 1981년 3월에 인구 및 주택수에 관한 잠정 집계결과를, 1981년 12월에 주요 특성별 조사항목에 대한 2% 표본집계결과를 각각 보고서로 발간한 바 있고, 이번에 이의 최종집계결과를 공표하기에 이르렀습니다.

본 센서스 조사에 적극적으로 호응 협조하여 주신 국민여러분께 이기회를 빌어 감사드리며, 또한 이의 기획, 조사, 결과처리 과정에 참여한 관계자 여러분의 그동안의 노고를 치하하고자 합니다.

1982년 12월

부총리겸 경제기획원장관 김 준 성

PREFACE

This report presents the results of the 1980 Population and Housing Census of the Republic of Korea, conducted as of November 1, 1980. Statistical information on the basic characteristics of the population, households and housing, was collected through a complete enumeration; further, data on economic activity, fertility and migration, on the basis of a 15% sample enumeration. Among them, this publication contains the final results of the complete enumeration on population, households and housing.

The population and housing census provides the most extensive and concrete information on the characteristics of the population and living conditions of all the people.

For earlier use of tentative census data, the Economic Planning Board already released a preliminary report on the number of persons and housing units and an advance report based on a 2% sample tabulation in March and December of 1981, respectively.

On this occasion, I would like to express my deepest appreciation to those who cooperated in the enumeration and to those engaged in the planning, execution, tabulation and publication of the Census.

December 1982

Kim, Joon Sung
Deputy Prime Minister and
Minister of Economic Planning Board

1980년 인구 및 주택센서스 보고

제1권 전수조사 12-10 경상북도

차 례

- 조사개요 4
 - 1. 연 령 4
 - 2. 조사의 법적근거 4
 - 3. 조사기준 시점 4
 - 4. 조사지역 5
 - 5. 조사대상 5
 - 6. 조사항목 5
 - 7. 조사구 6
 - 8. 조사방법 6
 - 9. 센서스 수행조직 6
 - 10. 집계 및 보고서 발간 7
- 용어해설 7
 - 1. 인구에 관한 사항 7
 - 가. 연 령 7
 - 나. 혼인상태 7
 - 다. 교육정도 7
 - 2. 가구에 관한 사항 7
 - 가. 가 구 7
 - 나. 핵 가 족 8
 - 다. 세대별가구 8
 - 라. 사용방수 8
 - 마. 사용식수 8
 - 바. 취사연료 8
 - 사. 난방연료 8
 - 3. 주택에 관한 사항 8
 - 가. 거 처 8
 - 나. 주 택 8
 - 다. 주택이외의 거처 8
 - 라. 방 9
 - 마. 주택의 소유관계 9
 - 바. 주택의 외벽재료 9
 - 사. 주택의 지붕재료 9
 - 아. 건평 및 대지면적 9
 - 자. 부대시설 9

- 통 계 표 19
 - 1. 인구에 관한 통계표 19
 - 제 1 표 행정구역별 가구 및 인구 20
 - 제 2 표 연령(각세) 및 성별인구 36
 - 제 3 표 연령 및 혼인상태별 인구(15세이상) 174
 - 제 4 표 연령 및 교육정도별 인구(6세이상) 200
 - 2. 가구에 관한 통계표 263
 - 제 1 표 점유형태 및 거처의 종류별 가구
(일반가구) 264
 - 제 2 표 거처의 종류, 가구원수 및 사용방수별
가구(일반가구) 267
 - 제 3 표 거처의 종류, 사용식수별 가구 및
가구원(일반가구) 308
 - 제 4 표 거처의 종류 및 취사연료, 난방연료
별 가구(일반가구) 320
 - 제 5 표 행정구역별 문화시설 보유가구(일반
가구) 332
 - 3. 주택에 관한 통계표 333
 - 제 1 표 거처의 종류별 거처, 가구, 핵가족
및 가구원 334
 - 제 2 표 주택의 종류, 건축재료 및 건축연도
별 주택 338
 - 제 3 표 주택의 종류, 외벽재료 및 지붕재료
별 주택 379
 - 제 4 표 주택의 종류 및 점유형태별 주택 400
 - 제 5 표 주택의 종류, 거주가구 및 총방수별
주택 403
 - 제 6 표 주택의 종류 및 주택의 부대시설별
주택 424
 - 제 7 표 주택의 종류, 건축연도 및 난방시설
별 주택 432
- 부 록 453
 - 1. 1980년 인구 및 주택센서스 결과 보고 수록
통계표 일람 454
 - 2. 조사표 459

1980 Population and Housing Census Report
Vol. 1 Complete Enumeration
12-10 Gyeongsangbug Do

Contents

Outline of the 1980 Census	11		
1. History	11	h. Total area of floor space and Total area of housing site	17
2. Legal Basis	11	i. Main facilities of housing unit	17
3. Reference Date	12	Statistical Tables	19
4. Area covered by Census	12	1. Tables on Population	19
5. Population and Housing Units		Table 1. Households and Population by Administrative Districts	20
Enumerated in the census	12	Table 2. Population by Single-Year Age Groups and Sex	36
6. Survey Items	12	Table 3. Population 15 Years of Age and Over by Age and Marital Status	174
7. Enumeration Districts	13	Table 4. Population 6 Years of Age and Over by Age, School Attendance and Educational Attainment	200
8. Enumeration Procedures	13		
9. Census Organization	14	2. Tables on Households	263
10. Tabulation and Publication	14	Table 1. Ordinary Households by Type of Occupation and Living Quarters	264
Explanation of terms	15	Table 2. Ordinary Households by Type of Living Quarters, Number of Household Members and Rooms Used	267
1. Population	15	Table 3. Ordinary Households and Household Members by Type of Living Quarters and Source of Drinking Water	308
a. Age	15	Table 4. Ordinary Households by Type of Living Quarters, Fuel Used for Cooking and Heating	320
b. Marital status	15	Table 5. Ordinary Households by Kind of Household Ap- pliances and Administra-	
c. School attendance	15		
2. Household	15		
a. Household	15		
b. Conjugal family nucleus	15		
c. Number of generations in a house hold	15		
d. Number of rooms used	16		
e. Source of drinking water	16		
f. Cooking fuel	16		
g. Heating fuel	16		
3. Housing	16		
a. Living quarters	16		
b. Housing units	16		
c. Living quarters other than housing Units	16		
d. Room	16		
e. Type of Occupation	17		
f. Construction materials used for outer wall	17		
g. Construction materials used for roof	17		

tive Districts	332		
3. Tables on Housing	333		
Table 1. Living Quarters, Households, Family Nuclei and Household Members by Type of Living Quarters ...	334		
Table 2. Housing Units by Type of Housing Units, Construction Materials Used and Year of Construction	338		
Table 3. Housing Units by Type of Housing Units, Construction Materials Used for Outer Wall and Roof	379		
Table 4. Housing Units by Type of Occupation and Housing Units	400		
		Table 5. Housing Units by Type of Occupation and Housing Units, Number of Households Occupied. and Total Rooms	403
		Table 6. Housing Units by Type of Housing Units and Number of Household Occupied per Housing Units	424
		Table 7. Housing Units by Type of Housing Units, Total Area of Floor Space and Number of Occupants	432
		Appendix	453
		1. Statistical tables presented in the 1980 Population and Housing Census	456
		2. Questionnaire	459

조 사 개 요

1. 연 령

우리나라의 인구조사는 삼한시대부터 시작하여 삼국시대, 고려 및 조선시대에 이르기까지 소위 호구조사라는 명칭으로 실시되어 왔다. 그러나 현대적 의미의 인구조사인 인구 센서스는 1925년에 처음으로 실시된 후 매 5년 간격으로 그간 12차례에 걸쳐 실시되었으며, 주택에 관한 조사가 함께 시행된 것은 1960년 제 8회 조사때 부터이다.

조기의 센서스는 주로 인구의 기본 현상에 한해서 조사되어 왔으나 점차 조사 범위가 넓어져 60년대에 접어들어서는 인구에 관한 제반 경제, 사회, 문화적

속성까지도 파악될 수 있도록 조사 내용이 크게 늘어나게 되었고, 이에 발맞추어 조사방법과 기술면에 있어서도 발전을 보아 1960년 센서스때부터 표본이론이 도입됨과 동시에 자료처리에 있어서 현대적인 전산처리 방식이 이용되었다.

80년 인구 및 주택센서스에서는 전공과목, 통근(학) 주택시설 등에 관한 조사항목이 새로이 추가 되었으며 경제활동, 출산력 및 인구이동에 관한 사항 이 15%표본조사로 실시 되었다.

〈실시연도별 인구 및 주택센서스〉

회수	조사기준일	명 칭	특 징
1	1925. 10. 1	간이국세조사	최초의 인구 센서스
2	1930. 10. 1	조선국세조사	최초로 직업 등 경제활동 사항 포함
3	1935. 10. 1	조선국세조사	
4	1940. 10. 1	국세조사	
5	1944. 5. 1	간이국세조사	
6	1949. 5. 1	총인구조사	최초로 인구 이동 사항 포함
7	1955. 9. 1	간이 총인구조사	
8	1960. 12. 1	인구 주택국세조사	1) 최초로 주택에 관한 조사실시 2) 노동력개념 설정 3) 경제활동 및 출산력 사항의 20% 표본 집계
9	1966. 10. 1	인구센서스	10% 표본조사병행 (경제활동 및 출산력)
10	1970. 10. 1	총인구 및 주택조사	10% 표본조사병행 (경제활동, 출산력, 인구이동 및 일부 주택에 관한 사항)
11	1975. 10. 1	총인구 및 주택조사	5% 표본조사병행 (경제활동, 출산력, 인구이동 및 일부 주택에 관한 사항)
12	1980. 11. 1	인구 및 주택센서스	15% 표본조사병행 (경제활동, 출산력, 인구이동)

2. 조사의 법적근거

인구 및 주택센서스는 통계법 제 3조에 근거하여 동법시행령 제 5조의 규정에 의한 지정통계 제 111-11-01호 및 제 111-11-02호로 실시되며, 시행에 관한 규정으로 인구 및 주택센서스 시행규칙(경제기획원령 제

52호)이 있다.

3. 조사기준 시점

1980년 11월 1일 0시 현재

4 조사지역

대한민국 영토중 행정권이 미치는 전영역에 걸쳐 실시하였다.

5. 조사대상

가. 인구

- 1) 조사기준시점에 대한민국에 거주하는 한국인과 외국인을 상주지에서 조사하였다. 그러나 일정한 상주지가 없는 사람은 조사 당일에 발견된 장소에서 조사하였다.
- 2) 다음과 같은 부재중인 자는 본가에서 조사하였다.
 - 가) 국내에 출장, 여행, 행사등으로 잠시 출타 중인 자
 - 나) 경찰서보호실, 구치소에 들어가 있는 자
 - 다) 예비군, 민방위 또는 방위소집 근무자
 - 라) 병원에 입원중인 환자와 그 보호자
(요양원에서 요양중인 자는 요양원에서 조사 됨)
 - 마) 해외에 여행중인 민간인
(취업, 취학등으로 해외에 머무르고 있는 자는 제외됨)
 - 바) 해외에 출장 및 교육중인 공무원
사) 선박, 항공기, 철도의 탑승승무원
- 3) 전“(2)”항에 해당되지 않는 부재자로서 그 부재 이유가 분명하지 않고 부재기간이 1개월 미만인 경우에는 이를 본가에서 조사하였다.
- 4) 다음과 같은 경우는 현거주지에서 조사하여 본가 소재지 인구에 포함 시켰다.
 - 가) 교도소, 소년원에 수감중인 형이 확정된 자
 - 나) 영내 거주군인 또는 전투경찰
 - 다) 해외공관원 및 그 가족
- 5) 다만 외국군인, 군속 및 그 가족, 주한외교관과 국제연합 또는 외국정부의 공무로 체류중인 자와 그 가족(수행원 포함)은 제외하였다.

나. 주택

조사지역내의 모든 주택을 조사하였다. 주택에는 단독주택, 아파트, 연립주택 및 비거주용 건물내의 주택이 포함된다. 다만 외국군인 및 군속과 외교관들이 살고 있는 주택은 제외하였다.

6. 조사항목

인구, 가구 및 주택에 관한 총 42개 항목을 조사하였다. 그중 전수조사로는 26개 항목에 대하여 실시 되었으며, 인구에 관한 사항중 “7)-22)”의 16개 항목은 15% 표본 지역에서만 적용되었다.

가. 인구에 관한 사항

- 1) 성명
- 2) 가구주와의 관계
- 3) 성별
- 4) 연령
- 5) 혼인상태
- 6) 교육정도
- 7) 전공과목
- 8) 출생지
- 9) 1년전거주지
- 10) 5년전거주지
- 11) 통근·통학여부
- 12) 통근통학지
- 13) 이용교통수단
- 14) 경제활동상태
- 15) 취업여부
- 16) 구직활동
- 17) 경제활동의 종류
- 18) 종사상의 지위
- 19) 직업
- 20) 산업
- 21) 혼인연령
- 22) 총출생아수 : 동거자녀수, 별거자녀수, 사망자녀수

나. 가구에 관한 사항

- 1) 처치의 종류
- 2) 점유형태
- 3) 사용방수
- 4) 사용식수
- 5) 취사연료
- 6) 난방연료
- 7) 문화시설 : 신문, TV세트, 전화, 냉장고, 세탁기, 피아노 또는 오르간, 롬 에어컨
- 8) 심신장애자

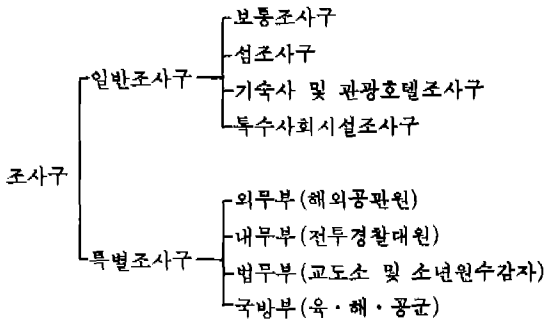
다. 주택에 관한 사항

- 1) 의벽재료

- 2) 지붕재료
- 3) 전평
- 4) 대지면적
- 5) 거주가구수
- 6) 종방수
- 7) 건축시기
- 8) 부대시설
 - 부엌형태, -화장실형태, -목욕시설,
 - 상수도시설, -난방시설

7. 조사구

조사원의 담당지역을 명확히 하여 조사대상의 중복과 누락을 방지하기 위하여 조사구를 다음과 같이 나누어 설정하였다.



가. 일반조사구

일반인이 거주하는 곳으로 조사원이 자유롭게 활동할 수 있는 지역에 설정된 조사구를 말한다.

- 1) 보통조사구와 섬조사구는 동읍면 단위에서 평균 75가구를 기준으로 지역을 분할하여 설정
- 2) 기숙사 및 관광호텔조사구와 고아원 같은 특수사회시설 조사구는 개별 시설단위로 설정

일 반 조 사 구

	총 수	전수조사구	표본조사구
계	107,763	90,020	17,743
보통 조사구	101,513	88,787	12,726
섬 조사구	1,400	1,233	167
기숙사및관광 호텔조사구	3,999	-	3,999
특수사회시설 조사구	851	-	851

나. 특별조사구

거주형태가 특별하여 일반인이 자유로이 출입할 수 없는 지역에 설정된 조사구를 말하며, 군부대와 함선, 교도소, 소년원, 경찰서 등 기관 단위별로 조사구를 설정하였고, 해외공관원과 그 가족에 대해서는 주제국별로 조사구를 설정하였다.

8. 조사방법

1980년 센서스에서는 전수조사표와 표본조사표 2가지가 사용되었다. 전수조사표는 전조사구의 15%에 해당하는 표본조사구를 제외한 전수조사구에서 사용되었으며 표본조사표는 전수조사표의 조사항목 외에 경제활동출산력 및 인구가동에 관한 조사항목이 추가된 조사표로서 표본조사구에서 사용되었다.

실사기간은 10일로서 2일간은 준비조사기간이고, 나머지 8일간은 본조사 기간이었으며, 조사원이 개별 가구를 방문하여 적합한 응답자에게 조사사항을 질의하여 조사표를 기록하는 면접타계식 조사 방법을 택하였다.

조사원은 조사물 완료한 후 조사표, 종합표 및 요도를 관할 동읍면에 제출하고 조사표를 접수한 동읍면에서는 요계표를 작성하여 이를 각종 표류와 함께 구시군, 시도를 거쳐 통계기획원 조사통계국에 제출하였다.

9. 센서스 수행조직

인구 및 주택센서스는 통계기획원 조사통계국 주관하에서 기획되고 수행되었다.

센서스의 시행은 조사구 종류 즉 일반조사구와 특별조사구로 구분하여 이루어졌는데 일반조사구에서는 통계기획원장관의 지휘하에 시·도지사가 그의 관할 구역 내의 센서스 업무를 수행하였다. 일반 조사구에서는 17,000명의 지방기관 공무원으로 구성된 순회지도원의 감독하에 시·도지사의 추천을 받아 통계기획원장관이 임명한 약63,800명의 조사원이 업무를 담당하였고, 특별조사구에서는 실사업무가 각시설의 장의 책임하에 시설 자체에서 수행되었다.

본 센서스의 기획 및 조사에 관한 자문기구로서 상설 통계 자문기구인 통계위원회외에 80년 센서스를 위하여 주로 대학과 연구 기관의 인구학자, 경제학자 및 통계학자들로 구성된 센서스 자문위원회와, 이용 기관인 정부기관은 물론 연구기관, 경제단체 등이 참여한 센서스 자료 이용자회의가 설치 운영되었다.

10. 집계 및 보고서발간

가. 잠정보고 및 속보발간

1) "1980인구 및 주택센서스 잠정보고"

조사원이 작성한 종합표를 기초로 동읍면에서작성한 요계표를 이용하여 행정단위(동·읍·면까지)별로 성별인구, 가구 및 거처수를 집계한 것으로 81년 3월에 발간하였다.

2) "1980 인구 및 주택센서스 속보"

표본조사표 중에서 전체의 2%에 해당하는 가구를 추출하여 주요 조사항목만을 우선 집계한 것으로 81년 12월에 발간하였다.

나. 최종보고서 발간

1) "1980 인구 및 주택센서스 보고(전수조사)"

가) 전국편

1980년 인구 및 주택센서스의 전수조사 항목을 집계한 것으로 인구에 관한 사항 8표, 가구에 관한 사항 9표, 주택에 관한 사항 10표 등 총 27표를 수록하였다.

나) 시·도편

전 가)항에 준하여 시도별 별책으로 행정구역을 세분하여 인구, 가구 및 주택에 관한 주요 결과표를 수록 하였다.

2) "1980 인구 및 주택센서스 보고(표본조사)"

전수조사보고에 이어 15% 표본조사 항목을 집계한 것으로 경제활동편(14표), 출산력편(7표) 및 인구이동편(18표)으로 구분하여 각각 발간하였다.

용 어 해 설

1. 인구에 관한 사항

가. 연 령

1980. 11. 1 현재의 만나이로서 호적상의 연령과는 관계없이 실제 출생한 날을 기준으로 하였다.

나. 혼인상태

15세 이상자에 대하여 호적과 관계없는 사실상의 혼인상태를 말하며 다음과 같이 구분한다.

- 1) 유배우 : 조사당시 결혼하여 배우자가 있는 사람
- 2) 사 별 : 배우자중 한쪽이 사망하여 현재 재혼하지 않고 혼자 살고 있는 사람
- 3) 이 혼 : 배우자가 서로 헤어져서 현재 재혼하지 않고 혼자 살고 있는 사람
- 4) 미 혼 : 아직 결혼한 사실이 없는 사람

다. 교육정도

조사일 현재 만6세이상의 자로서 각급 정규학교에서 교육을 받은 정도를 말한다. 정규학교란 문교부장관이 인정한 국민학교(공민학교 포함), 중학교(고등공민학교 포함), 고등학교(구제중학교 포함), 초급대학, 전문학교(구제 전문학교 포함) 대학이상등을 말하며, 정규학교에 취학하지 않았더라도 검정고시등에 합격한 사람은 해당학력을 인정하였으나 이와 다른 양재, 이(미)용, 요리, 자동차, 타자, 재수생을 위한 학원등은 여기에 포함되지 않는다. 재학생은 본조사 당시 실제로 학교에 다니고 있는

사람이며 1학기 이상의 장기 휴학자는 중퇴로 보았다.

2. 가구에 관한 사항

가. 가 구

가구란 1인 또는 2인 이상이 모여서 취침, 취사 및 생계를 같이하는 단위를 말한다. 이는 일반가구와 집단가구로 구분된다.

1) 일반가구

1인 또는 2인 이상의 사람들이 가구주를 중심으로 모여 취침, 취사등 생계를 같이하는 단위를 말하며 다음과 같은 가구를 포함한다.

- 가) 가구주와 그 가족만이 살고 있는 가구
- 나) 가구주 및 그 가족과 친족 또는 그밖의 사람(하숙생, 가정부, 종업원등의 동거인)이 같이 살고 있는 가구, 단, 동거인이 6인 이상인 경우는 별도의 가구(집단가구)로 보았다.

다) 혈연관계가 없는 5명이하의 사람들이 집단시설이외의거처에서 가구주를 중심으로 같이 살고 있는 가구

라) 혼자 살고 있는 가구(단독가구)

2) 집단가구

통상 혈연관계가 없는 2인 이상의 사람들이 모여 기숙사, 교아원등 시설에서 기거를 같이하고 있는 경우와 6인 이상이 동일 거처에서 집단

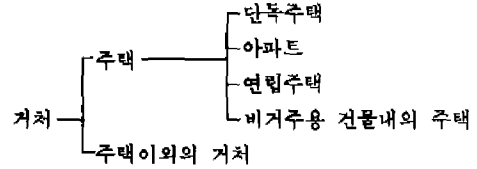
하숙 또는 자취를 하고 있는 생활단위를 말한다.

말하며 다음과 같이 구분하였다

나. 핵가족

한가구내의 가족중 다음과 같은 결합을 말한다.

- 1) 자녀가 없는 부부
- 2) 양친과 미혼자녀
- 3) 편친과 미혼자녀



다. 세대별 가구

일반가구에 대하여 가구주와 그 가족의 친족관계에 따라서 다음과 같이 구분하였다.

- 1) 1세대가구: 가구주와 동일세대에 속하는 친족만이 같이 사는 가구
- 2) 2세대가구: 가구주와 그 직계 또는 방계의 친족이 2세대에 걸쳐 같이 사는가구
- 3) 3세대가구: 가구주와 그 직계 또는 방계의 친족이 3세대에 걸쳐 같이 사는가구
- 4) 4세대이상 가구: 가구주와 직계 또는 방계의 친족이 4세대이상에 걸쳐 사는 가구

라. 사용방수

주택의 총 방수와는 상관없이 조사대상 가구에서 실제로 주거용으로 사용하고 있는 방수를 말한다.

마. 사용식수

거처내에 식수시설이 설치되었는지의 여부를 불문하고, 조사 대상가구가 실제로 이용하고 있는 식수를 말한다.

바. 취사연료

취사용 연료로서 일년평균하여 시간적으로 가장 많이 사용하는 연료를 말한다. 다만 취사시설이나 도구를 바꾸어서 다른 연료를 사용하게 되는 경우는 기간에 관계없이 그 연료를 조사하였다.

사. 난방연료

겨울에 주로 사용하는 난방연료를 말한다.

3. 주택에 관한 사항

가. 거 처

사람이 거주하고 있는 모든 장소를 통칭하는 말로서 구조적으로 분리되고 독립된 하나의 거주단위를

나. 주 택

한가구가 살 수 있도록 지어진 집으로서 다음의 요건을 갖춘 단독주택, 아파트, 연립주택, 비거주용건물내의 주택을 말한다.

- 첫째: 영구건물
- 둘째: 한개 이상의 방과 부엌
- 셋째: 독립된 출입구
- 넷째: 관습상 소유 또는 매매상의 1 단위

1) 단독주택

원칙적으로 한가구만이 생활할 수 있도록 건축 또는 개축된 건물을 말한다.

2) 아파트

하나의 건물내에 다수의 가구가 거주할 수 있도록 건축되어진 4층 이상의 영구건물의 일부로서 원칙적으로 한 가구가 살 수 있도록 구조적으로 분리되고 독립된 주택을 말한다. 단 3층이라도 거주자가 아파트로 알고 있으면 조사하였다.

3) 연립주택

하나의 건물에 두 가구 이상이 거주할 수 있도록 연립하여 건축한 3층이내의 영구 건물내의 일부로서 원칙적으로 한 가구가 살 수 있도록 구조적으로 분리되고 독립된 주택을 말한다.

4) 비거주용 건물내의 주택

영업 및 기타 비거주 목적인 건물내에 사람이 거주할 수 있도록 구획되었거나 개조된 부분으로서 주택의 요건을 갖추고 있는 것을 말한다.

다. 주택이외의 거처

주택의 요건을 갖추지 못하고 있는 거주단위를 통칭하는 말로서 다음과 같은 곳에 한가구가 거주하는 장소를 말한다.

- 1) 호텔, 여관등 숙박업소
- 2) 병원, 기숙사, 수녀원, 사찰(암자는 주택에 포함), 영육아원, 양로원등 공공목적을 위하여 세운 집

- 3) 토목공사 현장등 사업목적에 위하여 임시로 세운 집
- 4) 기타(천막, 선박, 토굴, 다리밑, 판자집등)

라. 방

방이란 침실, 서재, 식당방, 응접실, 한옥의 대청마루와 같이 사면이 벽으로 차단되어 있는 거주용 공간을 말한다. 그러나 부엌, 통로로 사용되는 복도, 현관, 베란다, 로비, 목욕실, 변소, 다락방, 그리고 점포, 사무실등은 방으로 보지 않는다.

마. 주택의 소유관계

1) 자기집

법률상 소유여하를 불문하고 실제 자기 소유로 되어 있는 집을 말하며, 법률상 등기가 되어 있지 않거나 집을 구입한 후 대금이 완납되지 않았더라도 이에 포함된다.

2) 전 세

자기집이 아닌 주택에서 일정액의 현금 또는 기타방법으로 전세금을 내고 일정 계약기간 동안 사용하는 경우이다.

3) 월 세

보증금 유무에 관계없이 매월 집세를 내거나 보증금을 내고 매월 집세를 공제하는 경우를 말한다.

4) 기 타

정부기관, 기업체등에서 소유 또는 관리하면서 무상으로 대여 받았거나 친지로부터 세없이 빌려서 살고 있는 주택을 말한다.

바. 주택의 외벽재료

주택의 외벽에 주로 사용된 건축재료를 말한다.

- 1) 나무:기둥이 나무로 되어 있는 집을 말한다.
- 2) 적벽돌, 돌:구운 벽돌(적색, 흙색), 오지벽돌(적색, 흙색)또는 돌로 쌓거나 치장을 한 집을 말한다.
- 3) 시멘트제품:시멘트 벽돌, 시멘트 블록(굵지 않은것)등으로 벽을 쌓거나 타일등으로 치장한 집을 말한다.
- 4) 철근 콘크리트:벽에 사용된 재료와 관계없이 기둥이 철근 콘크리트로 된 집을 말한다.
- 5) 흙·흙벽돌:토담집을 말한다.
- 6) 기타:상기 어느 함에도 속하지 않은 집

사. 주택의 지붕재료

주택의 지붕에 주로 사용된 건축재료를 말한다.

- 1) 기와:시멘트 또는 구운 기와로 덮힌 집을 말한다.
- 2) 슬레이트:각종 형태의 석면, 시멘트 제품의 지붕재료로 덮힌 집을 말한다.
- 3) 슬라브(슬라브기와):평슬라브와 경슬라브에 기와를 덮은 집을 말한다.
- 4) 합석:양철, 합석판, 알루미늄판 또는 금속판으로 덮힌 집을 말한다.
- 5) 짚·갈대:초가집을 말한다.

아. 건평 및 대지면적

건평은 주거로 사용되는 부분만을 말한다. 따라서 창고, 외양간, 차고등은 제외한다. 그러나 지하실이라도 사람이 거주하면 이 면적은 포함된다. 대지면적은 텃밭을 제외한 담내의 전면적을 말한다.

자. 부대시설

주택내의 주건물에 설치된 시설물을 말한다.

1) 부엌시설

부엌은 음식을 요리할 수 있는 시설을 갖추고 취사 목적으로 사용되는 공간을 말하며 입식부엌은 조리, 취사, 싱크대등 입식시설을 갖춘 부엌을 말한다.

2) 변소시설

정화조를 갖추고 수도시설에 의해 배설물을 씻어내는 시설을 수세식이라고 하며 수세식을 제외한 변소시설을 재래식이라고 한다.

3) 난방시설

주택의 주건물에 설치된 난방시설을 말하며 재래식 아궁이, 연탄아궁이, 연탄보일러, 단독기름보일러, 중앙난방보일러, 기타로 구분된다.

가) 재래식아궁이:짚, 나무등을 태워 생기는 열이 직접 온돌장치를 통하게 함으로써 방의 온도를 높이도록 되어 있는 난방시설을 말한다.

나) 연탄아궁이:연탄을 태워 생기는 열이 직접 온돌장치를 통하게 함으로써 방의 온도를 높이도록 되어 있는 난방시설을 말한다.

다) 연탄보일러:연탄으로 물을 데워서 그것이

배관을 통과하면서 방의 온도를 높이도록 되어 있는 난방시설을 말한다.

라) 단독기름보일러 : 석유(경유, 발카 C유 등)를 사용하여 물을 데워서 그것이 배관을 통과하면서 방의 온도를 높이도록 되어 있는 난방시설을 말한다.

마) 중앙난방보일러 : 개별 주택을 위한 난방시설이 아니라 다수의 주택을 동시에 난방시키기 위하여 설치한 대규모의 연탄 또는 기름보일러를 말한다.

바) 기타 : 태양열, 실내난로등 위에 열거되지 아니한 다른 방법에 의한 난방시설을 말한다.

Outline of the 1980 Census

1. History

The performance of population census in Korea dates back to as far as the Sam Han era over two thousand years ago and subsequently to the Koryo and Chosen dynasties. In a modern sense, however, census taking began in 1925. Since then twelve rounds of population censuses have been taken almost every five years, and four housing censuses starting 1960 have also been conducted together with the population censuses.

The early censuses covered only the basic characteristics of the population, such as age, sex and marital status. From 1960 onwards, however, the scope and content of the censuses have gradually broadened and diversified to meet the increasingly growing demand for information on the ever-changing

socioeconomic and cultural characteristics of the population.

In this context, sampling theory and the computer data processing have been utilized since the 1960 census. The introduction of these modern survey methodology and techniques has enabled us to save the time and costs for census operation and provide more detailed and higher quality statistical information.

In the 1980 Population and Housing Census, questions on commuting pattern and more detailed items on education and housing were added in comparison to the previous censuses. Meanwhile, the items on economic activity, fertility and internal migration were surveyed on the basis of 15% sample enumeration.

The following table gives a broad description of Korean censuses chronologically.

Census Year	Reference Date	Census Features	Remarks
1925	Oct. 1	Simplified Population Census	First population census in a modern sense
1930	Oct. 1	Population Census	Included items on economic activity for the first time
1935	Oct. 1	Population Census	
1940	Oct. 1	Population Census	
1944	May. 1	Simplified Population Census	
1949	May. 1	Population Census	Included items on migration for the first time
1955	Sep. 1	Population Census	
1960	Dec. 1	Population & Housing Census	1) First use of sampling theory for 20% sample tabulation on economic activity 2) Established the definition of labor force 3) First housing census
1966	Oct. 1	Population Census	10% sample enumeration on economic activity and fertility
1970	Oct. 1	Population & Housing Census	10% sample enumeration on economic activity, fertility, migration and some items on housing
1975	Oct. 1	Population & Housing Census	5% sample enumeration on economic activity, fertility, migration and some items on housing
1980	Nov. 1	Population & Housing Census	15% sample enumeration on economic activity, fertility and migration

2. Legal Basis

The 1980 Population and Housing Census was taken

in accordance with the Statistics Law, Article 3 and its Enforcement Decree, Article 5 which provide the population census and the housing census as

Designated Statistics Nov. 1 and 2 respectively. In addition, Population and Housing Census Enforcement Regulation, Economic Planning Board Order No. 52, was established for the execution of the Population and housing census.

3. Reference Date

The 1980 population and Housing Census was taken as of 0:00 a.m. November 1, 1980.

4. Area Covered by Census

The census covered the whole area under the administrative jurisdiction of the Republic of Korea, excluding the northern part of the territory of Korea.

5. Population and Housing Units Enumerated in the Census

a. Population

- 1) The population was counted on the basis of the de jure concept. In the census the de jure population refers to those persons who usually live in an area at the date of census. Persons who had no usual residence were enumerated at the place where they were found at the time of the census.
- 2) Although the following persons were away from home at the time of the census they were enumerated at the usual residence of their family.
 - a) Civilians who were away from home for business or travel.
 - b) Those who were in a police station detention house (not a penitentiary).
 - c) Those who were involved in military reserve corps or civilian defence exercise.
 - d) Those who were travelling abroad at the time of the census (workers and students who were living abroad at the time of the census were excluded).
 - e) Hospital patients and their attendants.
 - f) Government officials abroad for trip or training purposes.
 - g) Crew members in vessels, airplanes and locomotives.
- 3) Those who could not be definitely classified in one of the above categories due to vague reasons for

their absence were enumerated at the usual residence of their family in cases where the duration of their absence was less than one month.

- 4) The following persons were enumerated exceptionally at the following places, but were allocated to the usual residence of their family.
 - a) Persons in a penitentiary or a juvenile detention house
 - b) Military personnel residing in their camps
 - c) Those in police forces residing in their camps
 - d) Korean diplomats and their dependents abroad
- 5) Excluded are foreign military personnel, military civilians and their dependents, foreign diplomatic corps, their suites and their dependents.

b. Housing

All housing units within the area defined by the census were canvassed excluding housing units where foreign diplomats and their dependents were living. Housing units were classified into detached dwellings, apartments, town houses and dwelling units in permanent buildings not intended for human habitation.


6. Survey Items

Two types of questionnaires were used in the census: a short form including 26 items for the non-sample households and a long form including these same 26 items and 16 additional items for the 15% sample households. The 26 complete count and 16 sample count items (items 7 to 22 in a) are listed below.

a. Population

- 1) Name
- 2) Relationship to head of household
- 3) Sex
- 4) Age
- 5) Marital status
- 6) School attendance and educational attainment
- 7) Major field of study
- 8) Place of birth
- 9) Place of residence one year ago
- 10) Place of residence 5 years ago
- 11) Commuting status
- 12) Place of work or schooling
- 13) Means of transportation
- 14) Economic activity status

- 15) Employment status
- 16) Seeking job activity
- 17) Type of activity
- 18) Status of workers
- 19) Occupation
- 20) Industry
- 21) Age at first marriage
- 22) Number of children even born:
 Children born and living together,
 Children born living away,
 Children born but dead



b. Household

- 1) Type of living quarters
- 2) Tenure or ownership
- 3) Number of rooms occupied
- 4) Source of drinking water
- 5) Cooking fuel
- 6) Heating fuel
- 7) Kind of household appliances; Newspaper, T.V. set, Telephone, Refrigerator, Washing machine, Piano or organ, Room air-conditioner
- 8) Disability or handicapped

c. Housing Units

- 1) Construction material of outer walls
- 2) Construction material of roof
- 3) Total area of floor space
- 4) Total area of housing site
- 5) Number of households in housing unit.
- 6) Total number of rooms
- 7) Year of construction
- 8) Facilities installed
 - Kitchen
 - Toilet
 - Bath room
 - Piped water
 - Type of heating system

a. General EDs

The general EDs covered all areas where free access was permitted.

- 1) The ordinary EDs were set up to cover the whole area of the territory excluding islands and to comprise, on the average, 75 households in each ED.
- 2) EDs on islands were set up with special consideration for the workload of enumerators and availability of transportation to comprise, on the average, 75 households in each ED.
- 3) Each dormitory and social welfare institution (e.g. orphanage) was designated as a single ED.

Number of General EDs

	Total	Complete EDs	Sample EDs
Total	107,763	90,020	17,743
Ordinary EDs	101,513	88,787	12,726
Island EDs	1,400	1,233	167
Dormitory EDs	3,999	—	3,999
Social welfare institution EDs	851	—	851

b. Special EDs

Special EDs were composed of military camps and fleets, police camps and stations, prisons, juvenile detention house and Korean diplomatic and consular offices in foreign countries.

7. Enumeration Districts

The census defined two types of enumeration district(EDs), namely, General EDs and Special EDs which were broken down into sub-groups as follows;

8. Enumeration Procedures

In the 1980 census, two kinds of questionnaires were employed, a long form and a short form. The long form questionnaire included items on economic activity, fertility and migration in addition to the items

in short form. The long form was used in 15% of the sample enumeration districts and the short form was used in the remaining 85% of the complete enumeration districts.

During the two days prior to the main enumeration period which extended from November 1 to 8 each enumerator canvassed, made a map of his enumeration district and prepared a list of all households.

In the main enumeration, the enumerator called at the household again and completed a questionnaire by interviewing the responsible member of the household.

After completing and examining the questionnaires, the enumerator was requested to compare them with the household list for consistency. The completed questionnaires, household lists and ED maps were then submitted to the Dong, Eub and Myeon offices where they were checked by the census supervisors, and then forwarded to the National Bureau of Statistics through each level of the local government.

9. Census Organization

The Census was planned and executed under the authority of the National Bureau of Statistics of the Economic Planning Board. With regard to advisory functions for the 1980 census, two special committee, namely, the Technical Advisory Committee for Census and the Census Data User's Committee were organized to supplement function of the Statistical Council Which is the regular statistical advisory body. The Technical Advisory Committee was composed mainly of demographers, economists and statisticians from universities and research institutes. The main function of the Committee was to review the census plan and make recommendations on the subject content of the census. The Census Data User's Committee included representatives of government agencies, research institutes and business associations.

The system of fieldwork for the census taking was divided into two parts in accordance with the type of EDs. In general EDs the governors of the provinces appointed census officials from their staffs and supervised the census operation under the direct supervision of the Minister of the Economic Planning Board.

Fieldwork for the 1980 census in the general EDs was carried out by approximately 63,800 census

enumerators who were temporarily recruited under the supervision of approximately 17,000 crew leaders who were appointed as census officials from among the permanent staff member of each level of the local administrative hierarchy.

For special EDs, the Census enumeration was carried by the staff members of each institution under the direction of the head of the institution.

10. Tabulation and Publication

. Preliminary and Advance Reports

1) Preliminary Count of 1980 Population and Housing Census

This report, released in March 1981, was based on the summary sheets prepared by enumerators and contained preliminary counts of population, households and housing units by minor administrative unit (i.e. Dong, Eub, Myeon).

2) Advance Report of 1980 Population and Housing Census

To meet the urgent demand for census data, this report was released in December 1981 based on a 2 percent sample tabulation of the main characteristics on population size and its structure, internal migration, fertility, households and housing units.

b. Final reports

1) 1980 Population and Housing Census Report (Complete enumeration)

a) Report for Whole Country

The report for the whole country contains 9 population tables, 9 household tables and 10 housing tables based on the complete enumeration of the 1980 Population and Housing Census.

b) Provincial Report for the Seoul and Busan cities and each of the nine provinces contains the corresponding characteristics as shown in the report for the whole country with more details of each administrative division.

2) 1980 Population and Housing Census Report (Sample enumeration)

Final reports on the 15 percent sample enumeration items are published after the complete count items. These are report on economic activity (14 tables), on fertility (7 tables) and on internal migration (18 tables).

Explanation of Terms

1. Population

a. Age

Age is the calculated interval of time between the date of birth and date of the census, expressed in the completed solar years as of November 1, 1980 regardless of one's age of civil registration.

b. Marital status

Marital status is based on de facto (concensual) unions for persons 15 years old and over, whether or not the marriage has been registered. The categories of marital status are:

- 1) Married : Person who has a spouse (wife or husband) whether or not the spouse is living in the same household
- 2) Widowed : Person whose spouse has died and who has not remarried.
- 3) Divorced : Person who is divorced and has not remarried
- 4) Never married : Person who has never been married.

c. School attendance

All persons 6 years old and over are classified according to the school attendance categories of persons attending school, graduated from school and never attended school. Schools mentioned here refer to any regular educational institutions for systematic education at any level including elementary, junior and senior high schools, colleges and universities and the like approved by the Minister of Education irrespective of whether they are public or private. Those who passed the qualification examination for high school or college entrance are regarded as graduates from junior or high school respectively. However, such organizations for training in particular skills as typing, cooking, dress-making or drivers school, etc. are not included in schools.

2. Household

a. Household

A household is defined as a person who makes

provision for his own food or other essentials for living, or a group of two or more persons who make common provision for food or other essentials for living. They are divided into ordinary and institutional households.

1) Ordinary household

Ordinary households are defined as households which fall into one of the four following categories.

- a) Head and his/her family
- b) Head, his/her family and persons who have no bloodrelationship to the head (boarder, housemaid, inmate, etc.).
If more than six boarders are in the same household, the groups of boarders is a separate institutional household.
- c) Head and 5 persons or less who have no bloodrelationship to the head
- d) Persons who live alone (one-person household)

2) Institutional household

An institutional household is defined as a group of two or more persons who are accommodated in a social welfare institution or dormitory for common cause or benefit and a group of more than six boarders who have no bloodrelationship to the head.

b. Conjugal family nucleus

A conjugal family nucleus consists of the following combinations:

- 1) A married couple without children
- 2) A married couple with one or more never-married children
- 3) One parent (either father or mother) with one or more never-married children

c. Number of generations in a household

Ordinary households are classified on the basis of relationship as follows:

- 1) One generation households
 - a) Married couple only
 - b) Other types of one generation.
- 2) Two generation households
 - a) Married couple with their child (ren)
 - b) One parent with his (her) child (ren)
 - c) Married couple with their parent only

- d) Married couple with one parent only
 - e) Married couple with their child(ren) and brothers or sisters
 - f) Other types of two generations
- 3) Three generation households
- a) Married couple with their child (ren) and parents
 - b) Married couple with their child (ren) and one parent
 - c) Other types of three generations
- 4) More than three generation households

d. Number of rooms used

This refers to the actual number of rooms used by the household for living regardless of the total number of rooms in the housing unit.

e. Source of drinking water

This refers to the actual source of drinking water used in a household regardless of whether it is located within the living quarters or not.

f. Cooking fuel

This refers to the cooking fuel most often used in a household. In cases where a household is using a new cooking fuel due to conversion of cooking tools, the new cooking fuel was enumerated regardless of the duration of use.


g. Heating fuel

This refers to heating fuel mainly used in a household during the winter season.

3. Housing

a. Living quarters

Living quarters are structurally separate and independent places of abode for human habitation. The types of living quarters are classified as follows:



b. Housing units

A housing unit is a separate and independent place of abode intended for human habitation by one household.

The four basic characteristics of housing units are:

- a) Permanent structure
 - b) One or more rooms and kitchens
 - c) Independent entrance
 - d) One unit for selling or ownership
- 1) A detached dwelling refers to a separate and independent place of abode intended for human habitation by one household.
- 2) An apartment refers to a dwelling unit intended for human habitation by one household in a four-storeyed building or more consisting of two or more separate and independent abodes. Dwelling units in three-storeyed buildings were counted as apartments, if residents regard the building as an apartment.
- 3) Dwelling units in buildings not intended for human habitation refers to places of abode which meet the basic characteristics of conventional housing units but are located in buildings mostly used for other business purposes than habitation.

C. Living quarters other than housing units

Living quarters other than housing unit are structurally separate and independent places of abode which do not meet the basic requirements described above in "b" that were occupied at the time of the census.

They are further classified as follows:

- 1) Hotels, inns and other lodging houses.
- 2) Hospitals, boarding schools, convents, orphanages, homes for the aged, etc.
- 3) Camps established for the housing of workers in mining, agriculture, public works, and other types of enterprises.
- 4) Living quarters not otherwise classifiable (tents, boats, makeshift huts, etc.)

d. Room

A room is a space which is enclosed by walls and is designed for human habitation, such as bedrooms, dining rooms, living rooms and floors in traditional Korean house. But kitchens, entrances, verandas, lobbies, bath rooms, toilet rooms, attics, shops and offices are not regarded as rooms.

e. Type of occupation

1) Owned

- a) Housing units which are actually owned in the name of a member of the household regardless of the legal ownership of the housing unit.
- b) Housing units which are owned by a member of the household but not yet registered, or housing units which are not yet fully paid for are also included in this category.

2) Tenement

Housing unit rented for a specified period in exchange for a certain amount of money or goods.

3) Monthly rent

Housing unit rented for which payment is made each month during the rental period

4) Others

- a) Rent free housing units which are free of charge such as an official residence or company housing quarters for employees.
- b) Housing units which are borrowed from relatives or friends are all included in this category.

f. Construction materials used for outer wall

This refers to materials mainly used for the outer walls in a housing unit.

1) Wood: Where the pillars are made of wood

2) Brick or stone : Where the outer wall is constructed of or decorated by fired bricks (red or brown), earthenware bricks (red or brown) or stone.

3) Cement bricks : Where the outer wall is made of cement bricks or blocks, or is decorated by tiles.

4) Ferror-concrete : Where the pillars are made of ferror-concrete, regardless of the materials used for the outer wall

5) Earth or earth bricks : "Mud-walled huts" are included in this category

6) Others : Houses not otherwise classifiable

g. Construction materials used for roof

This refers to materials mainly used in the roof of a housing unit.

1) Roofing tile : Where the roof is made of cement or fired tiles

2) Slate : Where the roof is made of various

type of slates or cement products.

3) Slab(tiled slab) : Where the roof is made of tiled flat slabs or light slabs.

4) Tinplate : Where the roof is made of tinplates, galvanized iron, aluminum or metal sheets.

5) Straw, etc. : Thatched houses are included in this category

h. Total area of floor space and total area of housing site.

The total area of floor space refers to the portion of the housing unit being utilized for human habitation excluding storage, cowsheds, garrages, etc. Total area of housing site refers to the outdoor space measured inside the fence of the housing unit.

i. Main facilities of housing unit

1) Kitchen facilities

Kitchen refers to the space which is equipped for preparation of principal meals. Kitchens are divided into two types: modern type, equipped with cooking and dishwashing facilities of western style, and traditional type.

2) Toilet facilities

Toilet facilities are divided into two categories, flush toilets and conventional toilets.

A flush toilet is an installation connected to piped-water into which humans discharge their wastes and from which the wastes are flushed by water.

3) Heating system

Heating system refers to the facilities installed within the main housing unit for space heating and is divided according to the type of fuel and heating equipment used as follows.

a) Traditional fuel hole system: This refers to kitchen fire using wood or straw as fuel for heating the floor of the housing unit carrying heat from the kitchen fire through stone pipes running under the floors.

b) Coal-briquette fuel hole system: This refers to the same system as the traditional fuel hole system but uses coal-briquettes as fuel.

c) Piped coal-briquette boiler system: This refers to a boiler installed to heat the housing unit using coal-briquettes as fuel.

- d) **Piped oil boiler system:** This refers to a boiler system which uses petroleum as fuel.
- e) **Central heating system:** This refers to a boiler system installed for heating more than one housing unit through pipes connected to a common boiler.
- f) **Others:** Others include heating systems which are not included in the above categories such as stoves and solar heatings.

인구에 관한 통계표

Tables on population

제 1 표 행정구역별

Table 1. Households and Population

행정구역	총 인구 Total Population			한국인			
	남 Male	여 Female	인구 Population	인구 Population		일반가구 Household	
				남 Male	여 Female		
전 산 북 도	4 954 559	2 483 511	2 471 048	4 952 012	2 481 997	2 470 015	1 080 146
시 부.....	2 285 412	1 142 551	1 142 861	2 283 780	1 141 639	1 142 141	515 459
읍 부.....	780 491	389 742	390 749	780 259	389 613	390 646	163 231
면 부.....	1 888 656	951 218	937 438	1 887 973	950 745	937 228	401 456
대 구 시	1 604 934	801 059	803 875	1 603 781	800 440	803 341	362 317
영 구	218 964	107 893	111 071	218 366	107 574	110 792	49 780
영구인 1·2·3·4·5·6·7·8·9·10·11·12가.....	7 993	3 886	4 107	7 971	3 871	4 100	1 823
영구인 1·2·3·4·5·6·7·8·9·10·11·12가.....	11 307	5 505	5 802	11 302	5 502	5 800	2 518
영구인 1·2·3·4·5·6·7·8·9·10·11·12가.....	10 347	5 048	5 299	10 330	5 040	5 290	2 436
영구인 1·2·3·4·5·6·7·8·9·10·11·12가.....	7 426	3 512	3 914	7 392	3 488	3 904	1 500
영구인 1·2·3·4·5·6·7·8·9·10·11·12가.....	7 783	3 894	3 889	7 780	3 892	3 888	1 802
영구인 1·2·3·4·5·6·7·8·9·10·11·12가.....	9 418	4 858	4 560	9 409	4 851	4 558	2 094
영구인 1·2·3·4·5·6·7·8·9·10·11·12가.....	10 671	5 369	5 302	10 607	5 331	5 276	2 492
영구인 1·2·3·4·5·6·7·8·9·10·11·12가.....	8 981	4 002	4 979	8 935	3 980	4 955	1 803
영구인 1·2·3·4·5·6·7·8·9·10·11·12가.....	11 338	5 385	5 953	11 126	5 274	5 852	2 419
영구인 1·2·3·4·5·6·7·8·9·10·11·12가.....	10 777	5 298	5 479	10 729	5 274	5 455	1 946
영구인 1·2·3·4·5·6·7·8·9·10·11·12가.....	7 502	3 779	3 723	7 471	3 764	3 707	1 714
영구인 1·2·3·4·5·6·7·8·9·10·11·12가.....	10 269	5 101	5 168	10 235	5 088	5 147	2 231
영구인 1·2·3·4·5·6·7·8·9·10·11·12가.....	8 038	4 142	3 896	8 038	3 896	3 896	1 896
영구인 1·2·3·4·5·6·7·8·9·10·11·12가.....	14 411	6 826	7 585	14 394	6 821	7 573	3 623
영구인 1·2·3·4·5·6·7·8·9·10·11·12가.....	15 259	7 257	8 002	15 228	7 242	7 986	3 769
영구인 1·2·3·4·5·6·7·8·9·10·11·12가.....	15 532	7 928	7 604	15 532	7 928	7 604	3 548
영구인 1·2·3·4·5·6·7·8·9·10·11·12가.....	23 635	11 998	11 637	23 631	11 995	11 636	5 432
영구인 1·2·3·4·5·6·7·8·9·10·11·12가.....	15 966	7 987	7 979	15 953	7 976	7 977	3 724
영구인 1·2·3·4·5·6·7·8·9·10·11·12가.....	12 311	6 118	6 193	12 303	6 115	6 188	3 010
영 구	248 878	125 809	123 069	248 860	125 800	123 060	56 666
영구인 1·2·3·4·5·6·7·8·9·10·11·12가.....	26 724	13 704	13 025	26 729	13 704	13 025	6 167
영구인 1·2·3·4·5·6·7·8·9·10·11·12가.....	13 064	6 623	6 441	13 064	6 623	6 441	3 066
영구인 1·2·3·4·5·6·7·8·9·10·11·12가.....	21 289	10 508	10 781	21 283	10 505	10 778	4 879
영구인 1·2·3·4·5·6·7·8·9·10·11·12가.....	25 445	12 873	12 572	25 445	12 873	12 572	5 861
영구인 1·2·3·4·5·6·7·8·9·10·11·12가.....	22 703	11 487	11 216	22 703	11 487	11 216	5 124
영구인 1·2·3·4·5·6·7·8·9·10·11·12가.....	10 293	5 357	4 936	10 291	5 356	4 935	2 440
영구인 1·2·3·4·5·6·7·8·9·10·11·12가.....	18 618	9 371	9 247	18 618	9 371	9 247	4 318
영구인 1·2·3·4·5·6·7·8·9·10·11·12가.....	11 965	5 890	6 075	11 965	5 890	6 075	2 784
영구인 1·2·3·4·5·6·7·8·9·10·11·12가.....	19 875	10 113	9 762	19 875	10 113	9 762	4 747
영구인 1·2·3·4·5·6·7·8·9·10·11·12가.....	21 759	10 739	11 020	21 759	10 739	11 020	5 084
영구인 1·2·3·4·5·6·7·8·9·10·11·12가.....	1 255	706	549	1 255	706	549	190
영구인 1·2·3·4·5·6·7·8·9·10·11·12가.....	4 796	2 510	2 286	4 796	2 510	2 286	979
영구인 1·2·3·4·5·6·7·8·9·10·11·12가.....	1 766	969	797	1 766	969	797	338
영구인 1·2·3·4·5·6·7·8·9·10·11·12가.....	8 470	4 408	4 062	8 470	4 408	4 062	1 900
영구인 1·2·3·4·5·6·7·8·9·10·11·12가.....	6 529	3 323	3 206	6 527	3 322	3 205	1 425
영구인 1·2·3·4·5·6·7·8·9·10·11·12가.....	4 813	2 403	2 410	4 805	2 399	2 406	1 122
영구인 1·2·3·4·5·6·7·8·9·10·11·12가.....	10 085	5 029	5 056	10 085	5 029	5 056	2 157
영구인 1·2·3·4·5·6·7·8·9·10·11·12가.....	12 976	6 466	6 510	12 976	6 466	6 510	2 778
영구인 1·2·3·4·5·6·7·8·9·10·11·12가.....	2 327	1 188	1 139	2 327	1 188	1 139	454
영구인 1·2·3·4·5·6·7·8·9·10·11·12가.....	1 404	739	665	1 404	739	665	272
영 구	2 717	1 403	1 314	2 717	1 403	1 314	581
서 구	391 799	197 072	194 727	391 715	197 034	194 681	89 536
서구인 1·2·3·4·5·6·7·8·9·10·11·12가.....	14 797	7 747	7 050	14 796	7 747	7 049	3 235
서구인 1·2·3·4·5·6·7·8·9·10·11·12가.....	34 862	17 589	17 293	34 875	17 585	17 290	7 773
서구인 1·2·3·4·5·6·7·8·9·10·11·12가.....	13 619	6 711	6 908	13 591	6 699	6 892	3 164
서구인 1·2·3·4·5·6·7·8·9·10·11·12가.....	12 262	6 181	6 081	12 257	6 179	6 078	2 833
서구인 1·2·3·4·5·6·7·8·9·10·11·12가.....	16 893	8 498	8 395	16 893	8 498	8 395	3 919
서구인 1·2·3·4·5·6·7·8·9·10·11·12가.....	16 289	8 183	8 106	16 284	8 180	8 104	3 786
서구인 1·2·3·4·5·6·7·8·9·10·11·12가.....	25 694	13 266	12 428	25 694	13 266	12 428	5 952
서구인 1·2·3·4·5·6·7·8·9·10·11·12가.....	23 065	11 608	11 457	23 065	11 608	11 457	5 639
서구인 1·2·3·4·5·6·7·8·9·10·11·12가.....	13 737	6 903	6 834	13 728	6 899	6 829	3 282
서구인 1·2·3·4·5·6·7·8·9·10·11·12가.....	21 158	10 499	10 659	21 145	10 494	10 651	5 162
서구인 1·2·3·4·5·6·7·8·9·10·11·12가.....	15 009	7 598	7 411	15 009	7 598	7 411	3 407
서구인 1·2·3·4·5·6·7·8·9·10·11·12가.....	18 858	9 593	9 265	18 858	9 593	9 265	4 565
서구인 1·2·3·4·5·6·7·8·9·10·11·12가.....	24 248	12 299	11 949	24 243	12 296	11 947	5 472
서구인 1·2·3·4·5·6·7·8·9·10·11·12가.....	21 681	11 005	10 676	21 681	11 005	10 676	4 913
서구인 1·2·3·4·5·6·7·8·9·10·11·12가.....	17 284	8 794	8 490	17 284	8 794	8 490	3 927
서구인 1·2·3·4·5·6·7·8·9·10·11·12가.....	33 035	17 143	15 892	33 030	17 141	15 889	7 185
서구인 1·2·3·4·5·6·7·8·9·10·11·12가.....	22 293	11 267	11 026	22 293	11 267	11 026	5 108
서구인 1·2·3·4·5·6·7·8·9·10·11·12가.....	19 632	8 466	8 166	19 632	8 466	8 166	3 807
서구인 1·2·3·4·5·6·7·8·9·10·11·12가.....	10 042	4 999	5 043	10 036	4 996	5 040	2 308

가구 및 인구

by Administrative Districts

Korean						외국인 Foreigner				Administrative Districts
Ordinary household			집단가구 Institutional household			가구 Household	가구원 Household members			
가구원 Household members		가구원 Household members	가구원 Household members		가구 Household		남 Male	여 Female		
남 Male	여 Female		남 Male	여 Female						
4 856 537	2 449 102	2 407 435	95 475	32 895	62 580	753	2 547	1 514	1 033	Gyeongsangbug Do
2 219 610	1 118 666	1 100 944	64 170	22 973	41 197	495	1 632	912	720	Total for Sis
767 695	386 335	381 360	12 564	3 278	9 286	62	232	129	103	Total for Eubs
1 860 232	944 101	925 131	18 741	6 644	12 097	196	683	473	210	Total for Myeons
1 569 442	791 687	777 755	34 339	8 753	25 586	312	1 153	619	534	Daegu Si
214 549	106 200	108 349	3 817	1 374	2 443	149	598	319	279	Jung Gu
7 889	3 857	4 032	82	14	68	3	22	15	7	Dongin 1·2 ga Dong
11 273	5 498	5 775	29	4	25	1	5	3	2	Dongin 3 ga Dong
10 312	5 024	5 288	18	16	2	3	17	8	9	Dongin 4 ga Dong
7 139	3 410	3 729	253	78	175	6	34	24	10	Samdeog 1·2 ga Dong
7 720	3 871	3 849	60	21	39	1	3	2	1	Samdeog 3 ga Dong
9 138	4 609	4 529	271	242	29	4	9	7	2	Bongsan Dong
10 302	5 189	5 113	305	142	163	22	64	38	26	Dongseong Dong
9 015	3 951	4 064	920	29	891	11	46	22	24	Seoseong Dong
10 811	5 156	5 655	315	118	197	56	212	111	101	Namseong Dong
10 028	4 921	5 107	701	353	348	9	48	24	24	Bugseong Dong
7 363	3 729	3 634	108	35	73	5	31	15	16	Dalseong Dong
10 165	5 057	5 108	70	31	39	7	34	13	21	Daesin 1 Dong
8 032	4 136	3 896	6	6	-	-	-	-	-	Daesin 2 Dong
14 338	6 803	7 535	56	18	38	4	17	5	12	Namsan 1 Dong
15 203	7 235	7 968	25	7	18	6	31	15	16	Namsan 2 Dong
15 229	7 856	7 373	303	72	231	-	-	-	-	Namsan 3 Dong
23 531	11 950	11 581	100	45	55	1	4	3	1	Namsan 4 Dong
15 834	7 900	7 934	119	76	43	8	13	11	2	Daebong 1 Dong
12 227	6 048	6 179	76	67	9	2	8	3	5	Daebong 2 Dong
246 745	125 040	121 705	2 115	760	1 355	6	18	9	9	Dong Gu
26 527	13 527	13 000	202	177	25	-	-	-	-	Sinam 1 Dong
13 059	6 617	6 441	6	6	-	-	-	-	-	Sinam 2 Dong
21 217	10 442	10 775	66	63	3	2	6	3	3	Sinam 3 Dong
25 291	12 873	12 418	154	-	154	-	-	-	-	Sinam 4 Dong
22 650	11 460	11 190	53	27	26	-	-	-	-	Sincheon 1 Dong
10 275	5 340	4 935	16	16	-	1	2	1	1	Sincheon 2 Dong
18 360	9 279	9 081	258	92	166	-	-	-	-	Sincheon 3 Dong
11 938	5 881	6 057	27	9	18	-	-	-	-	Sincheon 4 Dong
10 460	10 099	9 761	15	14	1	-	-	-	-	Hyomog 1 Dong
21 698	10 732	10 966	61	7	54	-	-	-	-	Hyomog 2 Dong
1 248	699	549	7	7	-	-	-	-	-	Pyeonggwang Dong
4 778	2 502	2 276	18	8	10	-	-	-	-	Do Dong
1 766	969	797	-	-	-	-	-	-	-	Bongmu Dong
8 451	4 408	4 043	19	-	19	-	-	-	-	Bulno Dong
6 343	3 244	3 099	184	78	106	1	2	1	1	Ijeo Dong
4 740	2 399	2 341	65	-	65	2	8	4	4	Ibeog Dong
9 661	4 868	4 793	424	161	263	-	-	-	-	Geomsa Dong
12 494	6 400	6 094	482	66	416	-	-	-	-	Bangchon Dong
2 327	1 188	1 139	-	-	-	-	-	-	-	Dunsan Dong
1 347	732	665	7	7	-	-	-	-	-	Bu Dong
2 566	1 381	1 295	51	22	29	-	-	-	-	Sinpyeong Dong
384 886	195 225	189 661	6 829	1 809	5 020	20	84	18	46	Seo Gu
14 751	7 713	7 038	45	34	11	1	1	-	1	Seongdang Dong
34 456	17 417	17 039	419	168	251	3	7	4	3	Naedang 1 Dong
13 523	6 681	6 842	68	18	50	6	28	12	16	Naedang 2 Dong
12 097	6 157	5 942	158	22	136	2	5	2	3	Naedang 3 Dong
8 465	8 465	8 262	166	33	133	-	-	-	-	Naedang 4 Dong
16 254	8 159	8 095	30	21	9	2	5	3	2	Naedang 5 Dong
25 604	13 181	12 423	90	85	5	-	-	-	-	Bisan 1 Dong
23 051	11 608	11 443	14	-	14	-	-	-	-	Bisan 2 Dong
13 667	6 887	6 780	61	12	49	2	9	4	5	Bisan 3 Dong
21 005	10 413	10 592	140	81	59	1	13	5	8	Bisan 4 Dong
14 832	7 544	7 288	177	54	123	-	-	-	-	Bisan 5 Dong
18 813	9 581	9 232	45	12	33	-	-	-	-	Bisan 6 Dong
21 629	12 204	11 425	614	92	522	1	5	3	2	Bisan 7 Dong
21 630	10 996	10 634	51	9	42	-	-	-	-	Pyeongli 1 Dong
17 284	8 794	8 490	-	-	-	-	-	-	-	Pyeongli 2 Dong
32 359	16 498	15 861	671	643	28	1	5	2	3	Pyeongli 3 Dong
22 293	11 267	11 026	-	-	-	-	-	-	-	Pyeongli 4 Dong
16 063	8 055	8 008	3 569	411	3 158	-	-	-	-	Sangjungi Dong
9 745	4 964	4 781	291	32	259	1	6	3	3	Weondae 1·2 ga Dong

제 1 표 행정구역별

Table I. Households and Population

행정구역	총 인 구 Total Population			한 국 인			
	남 Male	여 Female	인 구 Population	인 구 Population		인 반 가 구 Household	
				남 Male	여 Female		
전 재 3 가 동	17 321	8 723	8 598	17 321	8 723	8 598	4 099
면 구	267 448	133 930	133 518	267 272	133 836	133 436	60 680
대안면	10 376	5 213	5 163	10 375	5 212	5 163	2 449
대안면 1가	18 318	9 138	9 180	18 297	9 128	9 169	3 939
대안면 2가	20 224	9 979	10 245	20 222	9 978	10 244	4 592
대안면 3가	20 597	10 249	10 357	20 580	10 231	10 349	4 773
대안면 4가	17 853	8 759	9 094	17 835	8 750	9 085	4 092
포포면	27 557	13 730	13 827	27 533	13 718	13 815	6 169
포포면 1가	13 709	7 063	6 645	13 688	7 050	6 638	3 254
포포면 2가	14 951	7 589	7 362	14 944	7 584	7 360	3 449
포포면 3가	25 203	12 694	12 509	25 201	12 693	12 508	5 583
포포면 4가	16 336	8 129	8 207	16 333	8 126	8 207	3 819
포포면 5가	26 364	13 260	13 104	26 348	13 252	13 096	5 757
포포면 6가	20 493	10 579	9 914	20 486	10 575	9 911	4 777
포포면 7가	15 446	7 653	7 793	15 446	7 653	7 793	3 665
포포면 8가	20 021	9 904	10 117	19 984	9 886	10 098	4 375
포포면 9가							
면 구	273 327	133 513	139 814	273 146	133 410	139 736	59 410
고원면	19 340	9 641	9 699	19 324	9 633	9 691	4 651
고원면 1가	8 151	4 000	4 000	8 127	4 135	3 992	1 722
고원면 2가	14 506	7 304	7 202	14 468	7 279	7 189	3 399
고원면 3가	10 007	4 737	5 270	9 974	4 722	5 252	2 173
고원면 4가	17 628	8 660	8 968	17 627	8 659	8 968	3 822
진산면	15 360	6 681	8 679	15 352	6 678	8 674	3 064
진산면 1가	14 729	7 134	7 595	14 722	7 130	7 592	3 308
진산면 2가	23 611	11 689	11 922	23 611	11 689	11 922	5 162
진산면 3가	13 183	6 542	6 641	13 166	6 535	6 631	2 858
진산면 4가	11 636	4 168	7 468	11 636	4 168	7 468	1 479
포포면	24 509	12 572	11 937	24 495	12 562	11 933	5 598
포포면 1가	6 588	3 314	3 274	6 588	3 314	3 274	1 437
포포면 2가	24 146	12 138	12 008	24 137	12 132	12 005	5 582
포포면 3가	13 733	7 258	6 475	13 730	7 256	6 474	3 096
포포면 4가	14 198	7 250	6 948	14 198	7 250	6 948	3 345
부안면	13 637	6 911	6 726	13 624	6 905	6 721	3 130
부안면 1가	9 773	5 301	4 472	9 773	5 301	4 472	2 158
부안면 2가	7 240	2 196	5 044	7 240	2 196	5 044	918
부안면 3가	4 868	2 466	2 402	4 868	2 466	2 402	997
부안면 4가	2 424	1 246	1 178	2 424	1 246	1 178	578
부안면 5가							
부안면 6가	4 060	2 154	1 906	4 060	2 154	1 906	933
부안면 7가							
부안면 8가							
부안면 9가							
면 구	204 518	102 842	101 676	204 422	102 786	101 636	46 245
대안면	30 619	15 604	15 015	30 618	15 603	15 015	6 918
대안면 1가	11 125	5 487	5 488	11 114	5 483	5 631	2 354
대안면 2가	18 440	9 316	9 124	18 431	9 310	9 121	4 277
대안면 3가	11 653	5 939	5 714	11 648	5 937	5 711	2 613
대안면 4가	14 546	7 257	7 289	14 546	7 257	7 289	3 157
수안면	20 818	10 518	10 300	20 785	10 500	10 285	4 926
수안면 1가	19 119	9 606	9 513	19 119	9 606	9 513	4 431
수안면 2가	17 168	8 685	8 483	17 164	8 682	8 482	4 050
수안면 3가	5 477	2 795	2 682	5 477	2 795	2 682	1 179
수안면 4가	18 204	9 027	9 177	18 191	9 018	9 173	4 091
진산면	13 820	6 895	6 925	13 816	6 893	6 923	3 130
진산면 1가	13 182	6 373	6 809	13 168	6 364	6 804	3 019
진산면 2가	3 250	1 681	1 569	3 248	1 679	1 569	615
진산면 3가	5 612	2 848	2 764	5 612	2 848	2 764	1 210
진산면 4가	1 485	811	674	1 485	811	674	275
면 구	201 174	104 686	96 488	201 045	104 608	96 437	45 677
포항시	5 508	2 675	2 833	5 483	2 662	2 821	1 216
포항시 1가	4 662	2 192	2 470	4 640	2 177	2 463	994
포항시 2가	3 489	1 677	1 812	3 469	1 667	1 802	639
포항시 3가	2 046	987	1 059	2 030	978	1 052	378
포항시 4가	2 877	1 465	1 412	2 873	1 462	1 411	578
수안면	4 164	2 098	2 066	4 159	2 096	2 063	911
수안면 1가	7 687	3 857	3 830	7 682	3 854	3 828	1 777
수안면 2가	6 130	3 051	3 079	6 120	3 046	3 074	1 229
수안면 3가	6 427	3 340	3 087	6 427	3 340	3 087	1 564
수안면 4가	4 114	2 105	2 009	4 114	2 105	2 009	927
대안면	15 431	7 987	7 444	15 427	7 984	7 443	3 788
대안면 1가	29 362	15 453	13 909	29 359	15 451	13 908	7 054
대안면 2가	20 311	10 526	9 785	20 297	10 514	9 783	4 829
대안면 3가	9 896	5 092	4 804	9 896	5 092	4 804	2 414

가구 및 인구 (계속)

by Administrative Districts (Continued)

Korean						외국인 Foreigner				Administrative Districts
Ordinary household			집단가구 Institutional household			가 구 Household	가 구 인 Household members			
가 구 인 Household members			가 구 인 Household members				남 Male	여 Female		
남 Male	여 Female	가 구 인 Household members	남 Male	여 Female	가 구 인 Household members					
17 101	8 641	8 460	220	82	138	-	-	-	-	Weondae 3 ga Dong
265 131	132 695	132 436	2 141	1 141	1 000	64	176	94	62	Nam Gu
10 347	5 211	5 136	28	1	27	1	1	1	-	Icheon 1 Dong
18 125	9 092	9 033	172	36	136	6	21	10	11	Icheon 2 Dong
20 203	9 764	10 239	19	14	5	1	2	1	1	Bongdeok 1 Dong
20 291	10 108	10 183	289	123	166	5	17	9	8	Bongdeok 2 Dong
17 756	8 727	9 029	79	23	56	4	18	9	9	Bongdeok 3 Dong
27 527	13 712	13 815	6	6	-	12	24	12	12	Daemyeong 1 Dong
13 401	6 817	6 584	287	233	54	6	21	13	8	Daemyeong 2 Dong
14 807	7 483	7 324	137	101	36	4	7	5	2	Daemyeong 3 Dong
25 148	12 679	12 469	53	14	39	1	1	1	1	Daemyeong 4 Dong
16 152	8 071	8 081	181	55	126	2	3	3	-	Daemyeong 5 Dong
26 182	13 117	13 065	166	135	31	5	16	8	8	Daemyeong 6 Dong
20 305	10 413	9 892	181	162	19	2	7	4	3	Daemyeong 7 Dong
15 265	7 618	7 647	181	35	146	-	-	-	-	Daemyeong 8 Dong
19 622	9 683	9 939	362	203	159	15	37	18	19	Daemyeong 9 Dong
255 899	130 570	125 329	17 247	2 640	14 407	40	181	103	78	Bug Gu
19 027	9 580	9 447	297	53	244	4	16	8	8	Goseong Dong
8 062	4 101	3 961	65	34	31	6	24	16	8	Chilseong 1 ga Dong
14 368	7 263	7 105	100	16	84	9	38	25	13	Chilseong 2 ga 1 Dong
9 320	4 684	4 636	654	38	616	5	33	15	18	Chilseong 2 ga 2 Dong
16 117	8 286	7 831	1 510	373	1 137	1	1	1	-	Chimsan 1 Dong
11 093	6 562	6 536	2 254	116	2 138	2	8	3	5	Chimsan 2 Dong
13 755	7 017	6 738	967	113	854	1	7	4	3	Chimsan 3 Dong
22 653	11 403	11 250	958	296	672	-	-	-	-	Noweon 1 2 ga Dong
12 584	6 387	6 167	612	148	464	1	17	7	10	Noweon 3 ga 1 Dong
6 453	3 380	3 073	5 183	788	4 395	1	-	-	-	Noweon 3 ga 2 Dong
24 180	12 400	11 780	315	162	153	4	14	10	4	Sangyeong 1 Dong
6 272	3 177	3 095	316	137	179	-	-	-	-	Sangyeong 2 Dong
24 058	12 080	11 978	79	52	27	3	9	6	3	Sangyeong 3 Dong
13 517	7 058	6 459	213	198	15	2	3	2	1	Daehyeon 1 Dong
14 152	7 244	6 908	46	6	40	-	-	-	-	Daehyeon 2 Dong
13 543	6 884	6 659	83	21	62	2	11	6	5	Daehyeon 3 Dong
9 315	5 067	4 248	458	234	224	-	-	-	-	Boghyeon Dong
4 151	2 133	2 018	3 089	63	3 026	-	-	-	-	Geomdan Dong
4 820	2 464	2 356	48	2	46	-	-	-	-	Donggeobyeon Dong
2 424	1 246	1 178	-	-	-	-	-	-	-	Joya Dong
4 060	2 154	1 906	-	-	-	-	-	-	-	Nogog Dong
202 232	101 957	100 275	2 190	829	1 361	33	96	56	40	Suseong Gu
30 877	15 561	14 966	91	42	49	1	1	1	-	Beomeo 1 Dong
10 844	5 390	5 454	270	93	177	2	11	4	7	Beomeo 2 Dong
18 397	9 283	9 114	34	27	7	4	9	6	3	Beomeo 3 Dong
11 466	5 834	5 632	182	103	79	1	5	2	3	Manchon 1 Dong
14 456	7 212	7 244	90	45	45	-	-	-	-	Manchon 2 Dong
20 755	10 477	10 278	30	23	7	14	33	18	15	Suseong 1 ga Dong
19 087	9 589	9 498	32	17	15	-	-	-	-	Suseong 2-3 ga Dong
16 693	8 484	8 214	466	198	268	1	4	3	1	Suseong 4 ga Dong
5 477	2 795	2 682	-	-	-	-	-	-	-	Hwangeum Dong
17 932	8 962	8 970	259	56	203	4	13	9	4	Jung Dong
13 741	6 879	6 862	75	14	61	1	4	2	2	Sang Dong
12 969	6 358	6 611	199	6	193	4	14	9	5	Pa Dong
2 610	1 474	1 336	438	205	233	1	2	2	-	Dusan Dong
5 588	2 848	2 740	24	-	24	-	-	-	-	Jisan Dong
1 485	811	674	-	-	-	-	-	-	-	Beonmul Dong
195 583	99 973	95 615	5 457	4 635	822	42	129	78	51	Pohang Si
5 413	2 627	2 786	70	35	35	5	25	13	12	Dacheung Dong
4 410	2 083	2 327	230	94	136	9	22	15	7	Sinheung Dong
3 260	1 579	1 681	205	88	121	3	20	10	10	Sangnam Dong
1 975	943	1 032	55	35	20	2	16	9	7	Yeojung Dong
2 853	1 451	1 402	20	11	9	2	4	3	1	Deogsan Dong
4 125	2 081	2 044	34	15	19	1	1	1	-	Deoksu Dong
7 486	3 769	3 717	196	85	111	1	5	2	3	Daesin Dong
6 059	3 031	3 027	42	15	47	4	10	5	5	Dongbin Dong
6 405	3 318	3 087	22	22	-	-	-	-	-	Hagsan Dong
4 114	2 105	2 009	-	-	-	-	-	-	-	Hangju Dong
15 350	7 908	7 442	77	76	1	1	4	3	1	Sangdae Dong
23 899	15 010	13 889	460	441	19	1	3	2	1	Haedo Dong
20 187	10 433	9 754	110	81	29	12	14	12	2	Songdo Dong
9 878	5 077	4 801	18	15	3	-	-	-	-	Yanghae Dong

제 1 표 행정구역별

Table 1. Households and Population

행정구역	총 인 구 Total Population			한 국 인 Population			
	남 Male	여 Female	인 구	인 구		일 반 가 구 Household	
				남 Male	여 Female		
부산광역시	13 433	6 756	6 677	13 433	6 756	6 677	2 838
부산광역시 동구	14 630	7 315	7 315	14 629	7 314	7 315	3 125
부산광역시 중구	10 292	5 328	4 964	10 292	5 328	4 964	2 466
부산광역시 서구	5 496	2 815	2 681	5 496	2 815	2 681	1 268
부산광역시 동래구	3 271	1 682	1 589	3 271	1 682	1 589	709
부산광역시 남구	4 477	2 346	2 131	4 477	2 346	2 131	1 025
부산광역시 북구	1 250	650	600	1 250	650	600	266
부산광역시 영도구	5 335	2 696	2 639	5 335	2 696	2 639	1 405
부산광역시 해운대구	10 054	5 287	4 767	10 054	5 287	4 767	2 467
부산광역시 강서구	10 832	7 306	3 526	10 832	7 306	3 526	1 830
경북시	121 999	60 564	61 435	121 855	60 474	61 381	27 847
경북시 동구	8 148	3 965	4 183	8 119	3 953	4 166	2 004
경북시 중구	9 023	4 478	4 545	9 023	4 478	4 545	2 121
경북시 서구	12 314	6 012	6 302	12 293	6 001	6 292	3 139
경북시 남구	8 227	3 849	4 378	8 210	3 840	4 370	1 927
경북시 북구	14 238	7 048	7 190	14 231	7 045	7 186	3 367
경북시 동대구역	11 387	5 768	5 619	11 384	5 767	5 617	2 552
경북시 서대구역	8 314	4 094	4 220	8 305	4 087	4 218	1 871
경북시 남대구역	4 803	2 351	2 452	4 803	2 351	2 452	1 145
경북시 북대구역	1 863	954	909	1 863	954	909	386
경북시 동부	2 954	1 479	1 475	2 954	1 479	1 475	597
경북시 서부	1 489	772	717	1 489	772	717	306
경북시 남부	2 468	1 242	1 226	2 468	1 242	1 226	504
경북시 북부	2 645	1 317	1 328	2 645	1 317	1 328	520
경북시 동북부	3 360	1 699	1 661	3 360	1 699	1 661	801
경북시 서북부	5 696	2 866	2 830	5 674	2 847	2 827	1 271
경북시 동남부	8 021	4 066	3 955	8 021	4 066	3 955	1 818
경북시 서남부	2 654	1 333	1 321	2 654	1 333	1 321	523
경북시 남남부	5 625	2 676	2 949	5 618	2 676	2 942	1 273
경북시 북남부	4 992	2 609	2 383	4 968	2 585	2 383	969
경북시 동북남부	2 162	1 144	1 018	2 157	1 140	1 017	423
경북시 동부	552	301	251	552	301	251	126
경북시 서부	1 064	541	523	1 064	541	523	224
경남시	72 196	36 271	35 925	72 138	36 240	35 898	17 126
경남시 동구	2 041	1 026	1 015	2 041	1 026	1 015	460
경남시 중구	2 596	1 313	1 283	2 588	1 309	1 279	587
경남시 서구	5 469	2 450	2 819	5 449	2 441	2 808	1 350
경남시 남구	3 203	1 597	1 606	3 202	1 597	1 605	816
경남시 북구	2 818	1 424	1 394	2 815	1 423	1 392	715
경남시 동남부	5 016	2 376	2 640	5 007	2 372	2 635	1 257
경남시 서남부	7 874	3 850	4 024	7 874	3 850	4 024	1 993
경남시 동북부	4 328	2 074	2 254	4 326	2 073	2 253	1 120
경남시 서북부	2 971	1 387	1 584	2 971	1 387	1 584	736
경남시 남북부	4 837	2 403	2 434	4 837	2 403	2 434	1 112
경남시 동부	3 616	1 821	1 795	3 616	1 821	1 795	818
경남시 중부	2 956	1 492	1 464	2 946	1 482	1 464	656
경남시 서부	1 833	959	874	1 833	959	874	445
경남시 남부	1 618	808	810	1 618	808	810	313
경남시 북부	2 141	1 291	850	2 141	1 291	850	379
경남시 동남부	1 209	626	583	1 209	626	583	243
경남시 서남부	1 616	866	750	1 616	866	750	354
경남시 동북부	1 072	550	522	1 072	550	522	214
경남시 서북부	7 972	4 014	3 958	7 967	4 012	3 955	1 931
경남시 남북부	2 200	1 178	1 022	2 200	1 178	1 022	573
경남시 동부	1 574	820	754	1 574	820	754	292
경남시 서부	3 236	1 746	1 490	3 236	1 746	1 490	762
경남시	101 903	51 602	50 301	101 829	51 564	50 265	23 844
경남시 동남부	5 630	2 649	2 981	5 629	2 648	2 981	1 244
경남시 서남부	5 271	2 544	2 727	5 271	2 544	2 727	1 451
경남시 동북부	3 368	1 591	1 777	3 364	1 588	1 776	888
경남시 서북부	5 373	2 689	2 684	5 373	2 689	2 684	1 280
경남시 남북부	12 476	6 457	6 019	12 469	6 454	6 015	2 735
경남시 동부	3 803	1 833	1 970	3 792	1 829	1 963	837
경남시 중부	3 711	1 836	1 875	3 680	1 819	1 861	842
경남시 서부	4 674	2 329	2 345	4 663	2 323	2 340	1 101
경남시 남부	6 287	3 125	3 162	6 280	3 123	3 157	1 475
경남시 북부	3 278	1 746	1 532	3 276	1 744	1 532	774
경남시 동남부	20 918	11 064	9 854	20 918	11 064	9 854	4 714
경남시 서남부	5 741	2 768	2 973	5 741	2 768	2 973	1 469
경남시 동북부	6 556	3 396	3 160	6 556	3 396	3 160	1 606
경남시 서북부	5 815	3 055	2 760	5 815	3 055	2 760	1 346
경남시 남북부	2 892	1 371	1 521	2 892	1 371	1 521	705

가 구 및 인 구 (계속)

by Administrative Districts (Continued)

Korean						외 국 인 Foreigner					Administrative Districts
Ordinary household			집단가구 Institutional household			가 구 Household	가 구 원 Household members				
가 구 원 Household members			가 구 원 Household members				남 Male	여 Female			
남 Male	여 Female	가 구 원 Household members	남 Male	여 Female	가 구 원 Household members	남 Male			여 Female		
13 337	6 711	6 626	96	45	51	-	-	-	-	Jugdo 1 Dong	
14 451	7 218	7 233	178	96	82	1	1	1	-	Jugdo 2 Dong	
10 280	5 316	4 964	12	12	-	-	-	-	-	Yongheung 1 Dong	
5 422	2 789	2 633	74	26	48	-	-	-	-	Yonghaeng 2 Dong	
3 259	1 674	1 584	13	8	5	-	-	-	-	Uchang Dong	
4 424	2 294	2 130	53	52	1	-	-	-	-	Duho Dong	
1 250	650	600	-	-	-	-	-	-	-	Janglyang Dong	
5 335	2 696	2 639	-	-	-	-	-	-	-	Hwanyeo Dong	
9 931	5 166	4 765	123	121	2	-	-	-	-	Cheonglim Dong	
7 487	4 044	3 443	3 345	3 262	83	-	-	-	-	Jecheol Dong	
120 273	59 698	60 575	1 582	776	806	54	144	90	54	Gyeongju Si	
7 936	3 878	4 058	183	75	108	6	29	12	17	Seongnae Dong	
8 975	4 469	4 506	48	9	39	-	-	-	-	Seongdong Dong	
12 243	5 976	6 267	50	25	25	4	21	11	10	Hwango Dong	
7 949	3 768	4 181	261	72	189	3	17	9	8	Jungang Dong	
14 107	7 007	7 100	124	38	86	2	7	3	4	Seonggeon Dong	
11 384	5 767	5 617	-	-	-	1	3	1	2	Tabjeong Dong	
8 280	4 076	4 204	25	11	14	4	9	7	2	Hwangnam Dong	
4 729	2 340	2 389	74	11	63	-	-	-	-	Ingyo Dong	
1 863	954	909	-	-	-	-	-	-	-	Chunghyo Dong	
2 954	1 479	1 475	-	-	-	-	-	-	-	Seohyeon Dong	
1 489	772	717	-	-	-	-	-	-	-	Gwangmyeong Dong	
2 463	1 242	1 226	-	-	-	-	-	-	-	Dodong Dong	
2 596	1 284	1 312	49	33	16	-	-	-	-	Baenam Dong	
3 353	1 693	1 660	7	6	1	-	-	-	-	Bohwang Dong	
5 667	2 840	2 827	7	7	-	6	22	19	3	Yonghwang Dong	
8 010	4 057	3 953	11	9	2	-	-	-	-	Dongcheon Dong	
2 654	1 333	1 321	-	-	-	-	-	-	-	Samseong Dong	
5 466	2 623	2 843	152	53	99	1	7	-	7	Jeonglae Dong	
4 631	2 343	2 288	337	242	95	23	24	24	-	Bulgug Dong	
1 903	955	948	254	185	69	4	5	4	1	Cheongun Dong	
552	301	251	-	-	-	-	-	-	-	Deoghwang Dong	
1 064	541	523	-	-	-	-	-	-	-	Amgog Dong	
71 031	35 456	35 575	1 107	784	323	15	58	31	27	Gimcheon Si	
2 041	1 026	1 015	-	-	-	-	-	-	-	Camho Dong	
2 588	1 309	1 279	-	-	-	2	8	4	4	Yongdu Dong	
5 389	2 641	2 748	60	-	60	5	20	9	11	Moam Dong	
3 202	1 597	1 605	-	-	-	1	1	-	1	Seongnae 1 Dong	
2 815	1 423	1 392	-	-	-	1	3	1	2	Seongnae 2 Dong	
4 995	2 365	2 630	12	7	5	3	9	4	5	Pyeonghwa 1 Dong	
7 868	3 847	4 021	6	3	3	-	-	-	-	Pyeonghwa 2 Dong	
4 295	2 051	2 244	31	22	9	1	2	1	1	Namsan 1 Dong	
2 965	1 382	1 583	6	5	1	-	-	-	-	Namsan 2 Dong	
4 837	2 403	2 434	-	-	-	-	-	-	-	Hwanggeum 1 Dong	
3 616	1 821	1 795	-	-	-	-	-	-	-	Hwanggeum 2 Dong	
2 946	1 482	1 464	-	-	-	1	10	10	-	Sineum 1 Dong	
1 833	959	874	-	-	-	-	-	-	-	Sineum 2 Dong	
1 395	699	696	223	109	114	-	-	-	-	Gyo Dong	
1 638	827	811	503	464	39	-	-	-	-	Samrag Dong	
1 209	626	583	-	-	-	-	-	-	-	Mundang Dong	
1 616	866	750	-	-	-	-	-	-	-	Dasu Dong	
1 072	550	522	-	-	-	-	-	-	-	Baegog Dong	
7 920	3 983	3 937	47	29	18	1	5	2	3	Bugog 1 Dong	
2 168	1 147	1 021	32	31	1	-	-	-	-	Bugog 2 Dong	
1 395	714	681	179	106	73	-	-	-	-	Jijwa 1 Dong	
3 229	1 738	1 490	8	8	-	-	-	-	-	Jijwa 2 Dong	
100 497	50 801	49 696	1 332	763	569	20	74	38	36	Andong Si	
5 481	2 586	2 895	148	62	86	1	1	1	-	Junggu Dong	
5 257	2 530	2 727	14	14	-	-	-	-	-	Myeonglyun Dong	
3 302	1 582	1 720	62	6	56	2	4	3	1	Ogyul Dong	
5 359	2 682	2 677	14	7	7	-	-	-	-	Sinheung Dong	
12 454	6 454	6 300	15	-	15	2	7	3	4	Yongseong Dong	
3 692	1 776	1 916	100	53	47	3	11	4	7	Donggu Dong	
3 666	1 813	1 853	14	6	8	6	31	17	14	Nangju Dong	
4 628	2 305	2 323	35	18	17	2	11	6	5	Daehung Dong	
6 267	3 110	3 157	13	13	-	3	7	2	5	Daesin Dong	
3 185	1 653	1 532	91	91	-	1	2	2	-	Dangbug Dong	
20 561	10 846	9 715	357	218	139	-	-	-	-	Taehwa Dong	
5 657	2 712	2 945	84	56	28	-	-	-	-	Beohsang Dong	
6 384	3 277	3 107	172	119	53	-	-	-	-	Pyeonghwa Dong	
5 795	3 041	2 754	20	14	6	-	-	-	-	Angi Dong	
2 830	1 365	1 465	62	6	56	-	-	-	-	Anmae Dong	

제 1 표 행정 구역별

Table 1. Households and Population

행정 구역	총 인 구 Total Population			한 국 인 Population			
	남 Male	여 Female	인 구	인 구		일 반 가 구 Household	
				남 Male	여 Female		
유 의 구	1 689	873	816	1 689	873	816	466
유 의 권	1 026	550	476	1 026	550	476	200
유 의 화	3 395	1 726	1 669	3 395	1 726	1 669	711
구 미 시	105 360	49 199	56 161	105 311	49 154	56 157	21 568
유 의 권	2 824	1 436	1 388	2 824	1 436	1 388	767
유 의 권 1	7 377	3 637	3 740	7 377	3 637	3 740	1 909
유 의 권 2	6 274	2 992	3 282	6 268	2 988	3 280	1 578
유 의 권 3	6 227	3 043	3 184	6 227	3 043	3 184	1 489
유 의 권 산	6 002	3 047	2 955	6 002	3 047	2 955	1 426
신 산	2 512	1 267	1 245	2 512	1 267	1 245	511
신 산 1	8 896	4 405	4 491	8 889	4 399	4 490	2 360
신 산 2	1 320	668	652	1 320	668	652	283
신 산 3	6 366	3 201	3 165	6 366	3 201	3 165	1 598
신 산 4	5 140	2 589	2 551	5 140	2 589	2 551	1 404
브 이 산	3 078	1 535	1 543	3 049	1 507	1 542	974
브 이 산 1	24 848	8 317	16 531	24 842	8 311	16 531	2 043
브 이 산 2	3 895	2 022	1 873	3 895	2 022	1 873	967
브 이 산 3	3 857	1 985	1 872	3 857	1 985	1 872	945
브 이 산 4	2 175	1 131	1 044	2 175	1 131	1 044	485
인 민	2 399	1 089	1 310	2 399	1 089	1 310	505
인 민 1	3 882	1 962	1 920	3 881	1 961	1 920	903
인 민 2	4 406	2 908	1 498	4 406	2 908	1 498	662
인 민 3	1 213	617	596	1 213	617	596	254
인 민 4	1 205	617	588	1 205	617	588	203
양 계	1 464	731	733	1 464	731	733	302
영 주 시	77 846	39 170	38 676	77 821	39 159	38 662	17 080
영 주 1	3 566	1 867	1 699	3 566	1 867	1 699	709
영 주 2	6 344	3 151	3 193	6 343	3 151	3 192	1 448
영 주 3	5 020	2 510	2 510	5 020	2 510	2 510	1 187
영 주 4	6 084	2 998	3 126	6 083	2 998	3 125	1 361
영 주 5	4 148	2 050	2 098	4 143	2 047	2 096	941
영 주 6	5 768	2 854	2 914	5 756	2 850	2 906	1 279
영 주 7	6 211	3 108	3 103	6 211	3 108	3 103	1 371
영 주 8	6 693	3 279	3 414	6 687	3 275	3 412	1 522
영 주 9	4 659	2 317	2 342	4 659	2 317	2 342	1 030
영 주 10	8 207	4 178	4 029	8 207	4 178	4 029	1 832
유 의 권	5 370	2 786	2 584	5 370	2 786	2 584	1 159
유 의 권 1	10 339	5 290	5 049	10 339	5 290	5 049	2 175
유 의 권 2	5 437	2 822	2 615	5 437	2 822	2 615	1 066
합 선 단	161 926	79 776	82 150	161 922	79 772	82 150	33 407
합 선 단 1	41 082	19 797	21 285	41 082	19 797	21 285	8 648
합 선 단 2	10 673	5 388	5 285	10 673	5 388	5 285	2 287
합 선 단 3	11 524	6 197	5 327	11 524	6 197	5 327	2 344
합 선 단 4	5 382	2 788	2 594	5 382	2 788	2 594	1 127
합 선 단 5	6 558	3 350	3 208	6 558	3 350	3 208	1 493
합 선 단 6	30 624	14 158	16 466	30 624	14 158	16 466	5 463
합 선 단 7	12 057	6 045	6 012	12 053	6 041	6 012	2 431
합 선 단 8	10 195	5 115	5 080	10 195	5 115	5 080	2 106
합 선 단 9	7 463	3 826	3 637	7 463	3 826	3 637	1 587
합 선 단 10	11 117	5 568	5 549	11 117	5 568	5 549	2 505
유 의 권	6 545	3 282	3 263	6 545	3 282	3 263	1 450
유 의 권 1	8 706	4 262	4 444	8 706	4 262	4 444	1 966
민 위 단	53 460	26 813	26 647	53 460	26 813	26 647	12 053
민 위 단 1	12 710	6 422	6 288	12 710	6 422	6 288	2 820
민 위 단 2	7 152	3 557	3 595	7 152	3 557	3 595	1 615
민 위 단 3	6 408	3 232	3 176	6 408	3 232	3 176	1 467
민 위 단 4	5 665	2 875	2 790	5 665	2 875	2 790	1 309
민 위 단 5	5 859	2 915	2 944	5 859	2 915	2 944	1 360
의 신 고	5 991	2 937	3 054	5 991	2 937	3 054	1 325
의 신 고 1	5 205	2 615	2 590	5 205	2 615	2 590	1 160
의 신 고 2	4 470	2 260	2 210	4 470	2 260	2 210	997
의 신 단	146 063	73 382	72 681	146 039	73 374	72 665	31 684
의 신 단 1	24 661	12 405	12 256	24 637	12 397	12 240	5 509
의 신 단 2	6 555	3 330	3 225	6 555	3 330	3 225	1 395
의 신 단 3	5 883	3 003	2 880	5 883	3 003	2 880	1 244
의 신 단 4	6 155	3 135	3 020	6 155	3 135	3 020	1 335

가 구 및 인 구 (계속)

by Administrative Districts (Continued)

Korean					외 국 인 Foreigner					Administrative Districts
Ordinary household			집단가구 Institutional household			가 구 Household	가 구 원 Household members			
가 구 원 Household members			가 구 원 Household members				남 Male	여 Female		
남 Male	여 Female	가 구 원 Household members	남 Male	여 Female	가 구 원 Household members	남 Male			여 Female	
1 569	804	765	120	69	51	-	-	-	-	Og Dong
1 026	550	476	-	-	-	-	-	-	-	Icheon Dong
3 384	1 715	1 669	11	11	-	-	-	-	-	Songha Dong
85 420	42 180	43 240	19 891	6 974	12 917	42	49	45	4	Gumi Si
2 818	1 430	1 388	6	6	-	-	-	-	-	Songjeong Dong
7 359	3 634	3 725	18	3	15	-	-	-	-	Weonpyeong 1 Dong
6 268	2 988	3 280	-	-	-	3	6	4	2	Weonpyeong 2 Dong
6 227	3 043	3 184	-	-	-	-	-	-	-	Weonpyeong 3 Dong
6 002	3 047	2 955	-	-	-	-	-	-	-	Dosan Dong
2 512	1 267	1 245	-	-	-	-	-	-	-	Seonju Dong
8 824	4 376	4 448	65	23	42	6	7	6	1	Weonnam Dong
1 320	668	652	-	-	-	-	-	-	-	Sinsil Dong
5 928	2 939	2 989	438	262	176	-	-	-	-	Sinpyeong 1 Dong
5 140	2 589	2 551	-	-	-	-	-	-	-	Sinpyeong 2 Dong
3 049	1 507	1 542	-	-	-	27	29	28	1	Bisan Dong
7 604	3 262	4 342	17 238	5 049	12 189	5	6	6	-	Gongdan Dong
3 895	2 022	1 873	-	-	-	-	-	-	-	Gwangpyeong Dong
3 857	1 985	1 872	-	-	-	-	-	-	-	Saegsa Dong
2 175	1 131	1 044	-	-	-	-	-	-	-	Sangmo Dong
1 935	1 026	909	464	63	401	-	-	-	-	Imeun Dong
3 851	1 941	1 910	30	20	10	1	1	1	-	Indong Dong
2 942	1 447	1 495	1 464	1 461	3	-	-	-	-	Jinmi Dong
1 213	617	596	-	-	-	-	-	-	-	Singu Dong
1 037	530	507	168	87	81	-	-	-	-	Pojeon Dong
1 464	731	733	-	-	-	-	-	-	-	Yanggye Dong
77 359	38 871	38 488	462	288	174	10	25	11	14	Yeongju Si
3 559	1 865	1 694	7	2	5	-	-	-	-	Sangmang Dong
6 343	3 151	3 192	-	-	-	1	1	-	1	Hamang 1 Dong
4 971	2 475	2 496	49	35	14	-	-	-	-	Hamang 2 Dong
6 039	2 929	3 110	44	29	15	1	1	-	1	Hamang 3 Dong
4 014	2 002	2 012	129	45	84	2	5	3	2	Yeongju 1 Dong
5 729	2 834	2 895	27	16	11	4	12	4	8	Yeongju 2 Dong
6 211	3 108	3 103	-	-	-	-	-	-	-	Yeongju 3 Dong
6 650	3 260	3 390	37	15	22	2	6	4	2	Yeongju 4 Dong
4 647	2 316	2 331	12	1	11	-	-	-	-	Hyucheon 1 Dong
8 158	4 140	4 018	49	38	11	-	-	-	-	Hyucheon 2 Dong
5 352	2 768	2 584	18	18	-	-	-	-	-	Hyucheon 3 Dong
10 259	5 211	5 048	80	79	1	-	-	-	-	Gaheung 1 Dong
5 427	2 812	2 615	10	10	-	-	-	-	-	Gaheung 2 Dong
151 800	76 947	74 853	10 122	2 825	7 297	1	4	4	-	Dalseong Gun
30 082	19 388	18 694	3 000	409	2 591	-	-	-	-	Weolbae Eub
10 309	5 237	5 072	364	151	213	-	-	-	-	Gongsan Myeon
10 690	5 514	5 176	834	683	151	-	-	-	-	Gachang Myeon
5 369	2 787	2 582	13	1	12	-	-	-	-	Dasa Myeon
6 540	3 347	3 201	10	3	7	-	-	-	-	Habin Myeon
25 855	13 152	12 703	4 769	1 006	3 763	-	-	-	-	Seongseo Myeon
11 102	5 561	5 541	951	480	471	1	4	4	-	Hwaweon Myeon
10 172	5 104	5 068	23	11	12	-	-	-	-	Ogpo
7 364	3 751	3 613	99	75	24	-	-	-	-	Nongong Myeon
11 053	5 562	5 496	59	6	53	-	-	-	-	Hyeonpung Myeon
6 545	3 282	3 263	-	-	-	-	-	-	-	Yuga Myeon
8 705	4 262	4 444	-	-	-	-	-	-	-	Guji Myeon
53 379	26 773	26 606	81	40	41	-	-	-	-	Gunwi Gun
12 645	6 391	6 254	65	31	34	-	-	-	-	Gunwi Eub
7 152	3 557	3 595	-	-	-	-	-	-	-	Sobo Myeon
6 401	3 230	3 171	7	2	5	-	-	-	-	Hyoryeong Myeon
5 865	2 875	2 790	-	-	-	-	-	-	-	Bugye Myeon
5 850	2 908	2 942	9	7	2	-	-	-	-	Ubo Myeon
5 991	2 937	3 054	-	-	-	-	-	-	-	Euiheung Myeon
5 205	2 615	2 590	-	-	-	-	-	-	-	Sanseong Myeon
4 470	2 260	2 210	-	-	-	-	-	-	-	Goro Myeon
145 819	73 269	72 550	220	105	115	4	24	8	16	Euiseong Gun
24 490	12 315	12 175	147	82	65	4	24	8	16	Euiseong Eub
6 547	3 323	3 224	8	7	1	-	-	-	-	Danchon Myeon
5 883	3 003	2 880	-	-	-	-	-	-	-	Jeomgog Myeon
6 149	3 129	3 020	6	6	-	-	-	-	-	Ogsan Myeon

제 1 표 행정구역별
Table 1. Households and Population

행정구역	총 인 구 Total Population			한 국 인 Population			일 반 가 구 가 구 Household
	남 Male	여 Female	인 구		일 반 가 구 가 구 Household		
			남 Male	여 Female			
사천가람읍	5 663	2 809	2 854	5 663	2 809	2 854	1 210
분령읍	4 230	2 128	2 102	4 230	2 128	2 102	1 942
양산읍	4 811	2 387	2 424	4 811	2 387	2 424	1 054
양산읍	12 245	6 119	6 126	12 245	6 119	6 126	2 623
양산읍	9 447	4 715	4 732	9 447	4 715	4 732	2 144
양산읍	9 769	4 374	4 395	8 769	4 374	4 395	1 947
양산읍	5 399	2 703	2 696	5 399	2 703	2 696	1 184
양산읍	6 286	3 173	3 113	6 286	3 173	3 113	1 346
양산읍	6 806	3 439	3 367	6 806	3 439	3 367	1 461
양산읍	11 320	5 749	5 571	11 320	5 749	5 571	2 391
양산읍	13 060	6 520	6 540	13 060	6 520	6 540	2 664
양산읍	7 277	3 663	3 614	7 277	3 663	3 614	1 554
양산읍	7 496	3 730	3 766	7 496	3 730	3 766	1 681
양산읍	135 655	68 888	66 767	135 655	68 888	66 767	28 077
양산읍	18 139	9 213	8 926	18 139	9 213	8 926	3 892
양산읍	12 516	6 404	6 112	12 516	6 404	6 112	2 518
양산읍	9 300	4 752	4 548	9 300	4 752	4 548	1 919
양산읍	8 121	4 189	3 932	8 121	4 189	3 932	1 691
양산읍	12 718	6 315	6 403	12 718	6 315	6 403	2 734
양산읍	9 728	4 953	4 775	9 728	4 953	4 775	2 049
양산읍	6 171	3 107	3 064	6 171	3 107	3 064	1 312
양산읍	6 729	3 491	3 238	6 729	3 491	3 238	1 406
양산읍	9 820	4 974	4 846	9 820	4 974	4 846	1 946
양산읍	9 656	4 841	4 815	9 656	4 841	4 815	2 132
양산읍	11 168	5 674	5 494	11 168	5 674	5 494	2 201
양산읍	7 849	3 974	3 875	7 849	3 974	3 875	1 614
양산읍	6 987	3 564	3 423	6 987	3 564	3 423	1 356
양산읍	6 753	3 316	3 316	6 753	3 316	3 316	1 307
양산읍	64 520	32 676	31 844	64 518	32 674	31 844	13 249
양산읍	10 116	5 164	4 952	10 114	5 162	4 952	2 144
양산읍	5 703	2 897	2 806	5 703	2 897	2 806	1 187
양산읍	7 327	3 723	3 604	7 327	3 723	3 604	1 463
양산읍	4 936	2 473	2 463	4 936	2 473	2 463	1 075
양산읍	7 012	3 498	3 514	7 012	3 498	3 514	1 474
양산읍	7 469	3 781	3 688	7 469	3 781	3 688	1 563
양산읍	6 654	3 376	3 278	6 654	3 376	3 278	1 317
양산읍	15 303	7 764	7 539	15 303	7 764	7 539	3 026
양산읍	52 733	26 845	25 888	52 733	26 845	25 888	10 371
양산읍	15 557	7 926	7 631	15 557	7 926	7 631	3 065
양산읍	8 122	4 015	4 107	8 122	4 015	4 107	1 572
양산읍	7 906	4 029	3 877	7 906	4 029	3 877	1 643
양산읍	6 747	3 502	3 245	6 747	3 502	3 245	1 326
양산읍	6 311	3 234	3 077	6 311	3 234	3 077	1 221
양산읍	8 090	4 139	3 951	8 090	4 139	3 951	1 644
양산읍	91 206	45 439	45 767	91 206	45 439	45 767	20 147
양산읍	17 311	8 569	8 742	17 311	8 569	8 742	3 987
양산읍	14 821	7 453	7 368	14 821	7 453	7 368	3 262
양산읍	6 745	3 320	3 425	6 745	3 320	3 425	1 574
양산읍	4 670	2 320	2 350	4 670	2 320	2 350	1 057
양산읍	7 885	3 969	3 916	7 885	3 969	3 916	1 704
양산읍	9 410	4 725	4 685	9 410	4 725	4 685	2 074
양산읍	13 567	6 698	6 869	13 567	6 698	6 869	2 974
양산읍	9 774	4 896	4 878	9 774	4 896	4 878	2 058
양산읍	7 023	3 489	3 534	7 023	3 489	3 534	1 457
양산읍	195 209	99 254	95 955	194 888	98 976	95 912	43 923
양산읍	27 780	14 060	13 720	27 780	14 060	13 720	6 117
양산읍	24 738	12 446	12 292	24 737	12 445	12 292	5 541
양산읍	8 048	3 983	4 065	8 048	3 983	4 065	1 751
양산읍	11 182	5 620	5 562	11 182	5 620	5 562	2 566
양산읍	5 995	3 009	2 986	5 995	3 009	2 986	1 378
양산읍	15 751	7 849	7 902	15 751	7 849	7 902	3 465
양산읍	9 217	4 645	4 572	9 217	4 645	4 572	1 895
양산읍	31 435	16 605	14 880	31 186	16 329	14 837	7 236
양산읍	11 759	6 164	5 595	11 759	6 164	5 595	2 783
양산읍	23 368	11 931	11 437	23 368	11 931	11 437	5 494

가 구 및 인 구 (계속)

by Administrative Districts (Continued)

Korean						외 국 인 Foreigner				Administrative Districts
Ordinary household			집단가구 Institutional household			가 구 Household	가 구 원 Household members			
가 구 원 Household members			가 구 원 Household members				남 Male	여 Female		
남 Male	여 Female		남 Male	여 Female		남 Male		여 Female		
5 663	2 809	2 854	-	-	-	-	-	-	-	Sagok Myeon
4 239	2 128	2 102	-	-	-	-	-	-	-	Chunsan Myeon
4 811	2 387	2 424	-	-	-	-	-	-	-	Gaem Myeon
12 245	6 119	6 126	-	-	-	-	-	-	-	Geumseong Myeon
9 413	4 715	4 698	34	-	34	-	-	-	-	Bongyang Myeon
8 769	4 374	4 395	-	-	-	-	-	-	-	Bian Myeon
5 399	2 703	2 696	-	-	-	-	-	-	-	Gucheon Myeon
6 286	3 173	3 113	-	-	-	-	-	-	-	Danmil Myeon
6 793	3 439	3 354	13	-	13	-	-	-	-	Danlug Myeon
11 320	5 749	5 571	-	-	-	-	-	-	-	Angye Myeon
13 060	6 520	6 540	-	-	-	-	-	-	-	Dain Myeon
7 265	3 653	3 612	12	10	2	-	-	-	-	Sinpyeong Myeon
7 496	3 730	3 766	-	-	-	-	-	-	-	Anpyeong Myeon
135 347	68 686	66 661	308	202	106	-	-	-	-	Andong Gun
10 139	9 213	8 926	-	-	-	-	-	-	-	Pungsan Eub
12 505	6 395	6 110	11	9	2	-	-	-	-	Waryong Myeon
9 178	4 469	4 509	122	83	39	-	-	-	-	Bighu Myeon
8 111	4 183	3 928	10	6	4	-	-	-	-	Seolu Myeon
12 693	6 301	6 392	25	14	11	-	-	-	-	Pungcheon Myeon
9 724	4 953	4 775	-	-	-	-	-	-	-	Iljig Myeon
6 171	3 107	3 064	-	-	-	-	-	-	-	Namhu Myeon
6 673	3 466	3 212	51	25	26	-	-	-	-	Namseon Myeon
9 788	4 952	4 836	32	22	10	-	-	-	-	Imha Myeon
9 625	4 810	4 815	31	31	-	-	-	-	-	Gilan Myeon
11 156	5 670	5 486	12	4	8	-	-	-	-	Imdong Myeon
7 843	3 974	3 869	6	6	-	-	-	-	-	Yean Myeon
6 979	3 556	3 423	8	8	-	-	-	-	-	Dosan Myeon
6 753	3 437	3 316	-	-	-	-	-	-	-	Nokjeon Myeon
64 450	32 627	31 823	68	47	21	1	2	2	-	Cheongsong Gun
10 108	5 162	4 946	6	-	6	1	2	2	-	Cheongsong Eub
5 703	2 897	2 806	-	-	-	-	-	-	-	Budong Myeon
7 320	3 717	3 603	7	6	1	-	-	-	-	Bunam Myeon
4 936	2 473	2 463	-	-	-	-	-	-	-	Hyeondong Myeon
7 012	3 498	3 514	-	-	-	-	-	-	-	Hyeonseol Myeon
7 463	3 777	3 686	6	4	2	-	-	-	-	Andeog Myeon
6 654	3 376	3 278	-	-	-	-	-	-	-	Pacheon Myeon
15 254	7 727	7 527	49	37	12	-	-	-	-	Jinbo Myeon
52 680	26 810	25 870	53	35	18	-	-	-	-	Yeongyang Gun
15 531	7 901	7 630	26	25	1	-	-	-	-	Yeongyang Eub
8 109	4 007	4 101	14	8	6	-	-	-	-	Ibam Myeon
7 906	4 029	3 877	-	-	-	-	-	-	-	Cheonggi Myeon
6 741	3 501	3 240	6	1	5	-	-	-	-	Ilwool Myeon
6 311	3 234	3 077	-	-	-	-	-	-	-	Subi Myeon
8 083	4 138	3 945	7	1	6	-	-	-	-	Seogbo Myeon
91 070	45 397	45 673	136	42	94	-	-	-	-	Yeongdeog Gun
17 304	8 566	8 738	7	3	4	-	-	-	-	Yeongdeog Eub
14 001	7 453	7 348	20	-	20	-	-	-	-	Ganggi Myeon
6 745	3 320	3 425	-	-	-	-	-	-	-	Namjeong Myeon
4 664	2 320	2 344	6	-	6	-	-	-	-	Dalsan Myeon
7 885	3 969	3 916	-	-	-	-	-	-	-	Jipum Myeon
9 410	4 725	4 685	-	-	-	-	-	-	-	Chugsan Myeon
13 476	6 670	6 806	91	28	63	-	-	-	-	Yeonghae Myeon
9 768	4 891	4 877	6	5	1	-	-	-	-	Byeonggog Myeon
7 017	3 483	3 534	6	6	-	-	-	-	-	Changsu Myeon
193 546	97 958	95 588	1 342	1 018	324	73	321	278	43	Yeongil Gun
27 780	14 060	13 720	-	-	-	-	-	-	-	Guryongpo Eub
24 737	12 445	12 292	-	-	-	1	1	1	-	Euichang Eub
3 048	3 983	4 065	-	-	-	-	-	-	-	Singwang Myeon
11 182	5 620	5 562	-	-	-	-	-	-	-	Cheongha Myeon
5 963	2 989	2 979	27	20	7	-	-	-	-	Songta Myeon
15 745	7 843	7 902	6	6	-	-	-	-	-	Gigye Myeon
9 211	4 642	4 569	6	3	3	-	-	-	-	Jugang Myeon
30 012	15 486	14 526	1 154	841	311	71	319	276	43	Yeonil Myeon
11 647	6 055	5 592	112	109	3	-	-	-	-	Daesong Myeon
23 331	11 894	11 437	37	37	-	-	-	-	-	Ocheon Myeon

제 1 표 행정구역별

Table 1. Households and Population

행정구분	총인구 Total Population			한국인			
	남 Male	여 Female	인구 Population		일반가구 Household		
			남 Male	여 Female			
서울특별시	12 382	6 217	6 165	12 381	6 216	6 165	2 691
	13 504	6 725	6 779	13 504	6 725	6 779	3 006
경기도	167 235	84 403	82 832	166 899	84 227	82 672	35 777
경기도	13 119	6 580	6 539	13 119	6 580	6 539	3 048
	37 779	19 400	18 379	37 779	19 400	18 379	7 658
	17 065	8 547	8 518	17 065	8 547	8 518	3 686
	10 414	5 323	5 091	10 414	5 323	5 091	2 281
	11 692	6 148	5 544	11 356	5 972	5 384	2 547
	22 615	10 752	11 863	22 615	10 752	11 863	4 616
경기도	10 962	5 515	5 447	10 962	5 515	5 447	2 458
	7 441	3 829	3 612	7 441	3 829	3 612	1 718
	7 916	3 933	3 983	7 916	3 933	3 983	1 756
	8 437	4 343	4 094	8 437	4 343	4 094	1 799
경기도	11 099	5 597	5 502	11 099	5 597	5 502	2 291
	8 696	4 436	4 260	8 696	4 436	4 260	1 919
충청남도	157 859	79 235	78 624	157 785	79 191	78 594	32 475
충청남도	54 185	27 082	27 103	54 118	27 041	27 077	10 078
	17 606	8 828	8 778	17 599	8 825	8 774	3 660
	9 735	4 787	4 948	9 735	4 787	4 948	2 138
	9 937	5 013	4 924	9 937	5 013	4 924	2 238
	8 954	4 504	4 504	8 954	4 504	4 450	1 935
충청남도	13 539	6 883	6 656	13 539	6 883	6 656	2 873
	3 379	1 709	1 670	3 379	1 709	1 670	710
	10 996	5 523	5 473	10 996	5 523	5 473	2 347
	13 295	6 768	6 527	13 295	6 768	6 527	2 889
충청남도	9 864	4 944	4 920	9 864	4 944	4 920	2 165
	6 369	3 194	3 175	6 369	3 194	3 175	1 442
충청북도	190 762	92 065	98 697	190 748	92 058	98 690	39 198
충청북도	38 966	18 443	20 523	38 952	18 436	20 516	7 843
	37 956	18 075	19 881	37 956	18 075	19 881	7 789
	23 911	11 818	12 093	23 911	11 818	12 093	5 158
	18 696	9 045	9 651	18 696	9 045	9 651	3 809
	8 995	4 479	4 516	8 995	4 479	4 516	1 884
충청북도	14 975	6 751	8 224	14 975	6 751	8 224	2 836
	10 129	5 046	5 083	10 129	5 046	5 083	2 140
	7 667	3 830	3 837	7 667	3 830	3 837	1 757
	6 590	3 232	3 358	6 590	3 232	3 358	1 399
충청북도	17 626	8 673	8 953	17 626	8 673	8 953	3 479
	5 251	2 673	2 578	5 251	2 673	2 578	1 104
경상남도	85 533	42 412	43 121	85 524	42 407	43 117	18 614
경상남도	10 310	5 135	5 175	10 310	5 135	5 175	2 237
	22 243	10 950	11 293	22 234	10 945	11 289	4 904
	5 734	2 855	2 879	5 734	2 855	2 879	1 214
	9 607	4 733	4 874	9 607	4 733	4 874	2 067
	4 285	2 116	2 169	4 285	2 116	2 169	986
경상남도	8 572	4 273	4 299	8 572	4 273	4 299	1 829
	6 321	3 131	3 190	6 321	3 131	3 190	1 344
	8 541	4 275	4 266	8 541	4 275	4 266	1 876
	9 920	4 944	4 976	9 920	4 944	4 976	2 157
경상북도	48 953	24 150	24 803	48 950	24 150	24 800	11 229
경상북도	12 850	6 345	6 505	12 848	6 345	6 503	2 866
	3 734	1 836	1 898	3 734	1 836	1 898	886
	4 424	2 148	2 276	4 424	2 148	2 276	1 038
	5 112	2 552	2 560	5 112	2 552	2 560	1 156
	5 256	2 596	2 660	5 255	2 596	2 659	1 202
경상북도	4 616	2 296	2 320	4 616	2 296	2 320	1 077
	5 135	2 536	2 599	5 135	2 536	2 599	1 202
	7 826	3 841	3 985	7 826	3 841	3 985	1 802
전라북도	77 355	38 549	38 806	77 353	38 549	38 804	17 183
전라북도	16 128	8 024	8 104	16 126	8 024	8 102	3 509
	8 178	4 121	4 057	8 178	4 121	4 057	1 744
	8 972	4 460	4 512	8 972	4 460	4 512	2 021
	7 261	3 604	3 657	7 261	3 604	3 657	1 668

가 구 및 인 구 (계속)

by Administrative Districts (Continued)

Korean						외 국 인 Foreigner				Administrative Districts
Ordinary household			집단가구 Institutional household			가 구 Household	가 구 원 Household members			
가 구 원 Household members			가 구 원 Household members				남 Male	여 Female		
남 Male	여 Female		남 Male	여 Female						
12 381	6 216	6 165	-	-	-	1	1	1	-	Donghae Myeon Jihaeng Myeon
13 504	6 725	6 779	-	-	-	-	-	-	-	
165 125	83 334	81 791	1 774	893	881	110	336	176	160	Wolseong Gun
13 119	6 580	6 539	-	-	-	-	-	-	-	Gampo Eub
37 440	19 118	18 322	339	282	57	-	-	-	-	Angang Eub
17 065	8 547	8 518	-	-	-	-	-	-	-	Geonchon Eub
10 336	5 249	5 087	78	74	4	-	-	-	-	Yangbug Myeon
10 827	5 491	5 336	529	481	48	110	336	176	160	Yangnam Myeon
21 835	10 728	11 107	780	24	756	-	-	-	-	Oedong Myeon
10 940	5 501	5 439	22	14	8	-	-	-	-	Naenam Myeon
7 441	3 829	3 612	-	-	-	-	-	-	-	Sannae Myeon
7 910	3 932	3 978	6	1	5	-	-	-	-	Seo Myeon
8 417	4 326	4 091	20	17	3	-	-	-	-	Gyeongog Myeon
11 099	5 597	5 502	-	-	-	-	-	-	-	Gangdong Myeon
8 696	4 436	4 260	-	-	-	-	-	-	-	Cheonbug Myeon
157 415	79 061	78 354	370	130	240	15	74	44	30	Yeongcheon Gun
53 991	26 985	27 006	127	56	71	14	67	41	26	Yeongcheon Eub
17 453	8 768	8 690	141	57	84	1	7	3	4	Geumho Eub
9 661	4 780	4 881	74	7	67	-	-	-	-	Cheongtong Myeon
9 937	5 013	4 924	-	-	-	-	-	-	-	Sinlyeong Myeon
8 954	4 504	4 450	-	-	-	-	-	-	-	Hwasan Myeon
13 528	6 883	6 645	11	-	11	-	-	-	-	Hwabug Myeon
3 374	1 709	1 670	-	-	-	-	-	-	-	Jayang Myeon
10 986	5 516	5 470	10	7	3	-	-	-	-	Imgo Myeon
13 288	6 765	6 523	7	3	4	-	-	-	-	Gogyeong Myeon
9 864	4 944	4 920	-	-	-	-	-	-	-	Bugan Myeon
6 369	3 194	3 175	-	-	-	-	-	-	-	Daechang Myeon
179 448	90 142	89 306	11 300	1 916	9 384	3	14	7	7	Gyeongsan Gun
34 818	17 449	17 369	4 134	987	3 147	3	14	7	7	Gyeongsan Eub
35 231	17 694	17 537	2 725	381	2 344	-	-	-	-	Ansim Eub
23 764	11 793	11 971	147	25	122	-	-	-	-	Hayang Eub
17 401	8 850	8 551	1 295	195	1 100	-	-	-	-	Gosan Myeon
8 867	4 476	4 391	128	3	125	-	-	-	-	Wachon Myeon
13 269	6 602	6 667	1 706	149	1 557	-	-	-	-	Jinlyang Myeon
10 093	5 036	5 054	39	10	29	-	-	-	-	Jain Myeon
7 667	3 830	3 837	-	-	-	-	-	-	-	Yongseong Myeon
6 439	3 202	3 237	151	30	121	-	-	-	-	Namsan Myeon
16 740	8 559	8 181	886	114	772	-	-	-	-	Ablyang Myeon
5 162	2 651	2 511	89	22	67	-	-	-	-	Namcheon Myeon
85 274	42 377	42 897	250	30	220	3	9	5	4	Cheongdo Gun
10 310	5 135	5 175	-	-	-	-	-	-	-	Hwayang Eub
22 172	10 944	11 228	62	1	61	3	9	5	4	Cheongdo Eub
5 728	2 851	2 877	6	4	2	-	-	-	-	Gagnam Myeon
9 600	4 730	4 870	7	3	4	-	-	-	-	Punggag Myeon
4 279	2 111	2 168	6	5	1	-	-	-	-	Gagbug Myeon
8 572	4 273	4 299	-	-	-	-	-	-	-	Iseo Myeon
6 159	3 114	3 045	162	17	145	-	-	-	-	Unmun Myeon
3 534	4 275	4 259	7	-	7	-	-	-	-	Geumcheon Myeon
9 920	4 944	4 976	-	-	-	-	-	-	-	Maejeon Myeon
48 763	24 070	24 693	187	80	107	2	3	-	3	Goryeong Gun
12 769	6 308	6 461	79	37	42	1	2	-	2	Goryeong Eub
3 734	1 836	1 890	-	-	-	-	-	-	-	Deoggog Myeon
4 424	2 149	2 276	-	-	-	-	-	-	-	Unsu Myeon
5 041	2 516	2 525	71	36	35	-	-	-	-	Seongsan Myeon
5 255	2 596	2 659	-	-	-	1	1	-	1	Daasan Myeon
4 616	2 296	2 320	-	-	-	-	-	-	-	Gaejin Myeon
5 135	2 536	2 599	-	-	-	-	-	-	-	Ugog Myeon
7 789	3 834	3 955	37	7	30	-	-	-	-	Ssanglim Myeon
77 264	38 505	38 761	87	44	43	1	2	-	2	Seongju Gun
16 105	8 024	8 081	21	-	21	1	2	-	2	Seongju Eub
8 178	4 121	4 057	-	-	-	-	-	-	-	Seonnam Myeon
8 972	4 460	4 512	-	-	-	-	-	-	-	Yongam Myeon
7 209	3 564	3 645	52	40	12	-	-	-	-	Suryun Myeon

제 1 표 행정구역별

Table 1. Households and Population

행정구	총인구 Total Population			한구인 Population			일반가구 Household
	남 Male	여 Female	인구		일반가구 Household		
			남 Male	여 Female			
사마포읍	4 873	2 427	2 446	4 873	2 427	2 446	1 153
수곡리	3 378	1 682	1 696	3 378	1 682	1 696	802
전곡리	5 911	2 965	2 946	5 911	2 965	2 946	1 304
부곡리	7 189	3 577	3 612	7 189	3 577	3 612	1 555
전곡리	8 426	4 190	4 236	8 426	4 190	4 236	1 866
합계	7 039	3 499	3 540	7 039	3 499	3 540	1 561
계곡면	110 959	55 438	55 471	110 923	55 461	55 462	23 824
계곡면	27 935	13 705	14 230	27 902	13 680	14 222	6 118
계곡면	10 173	5 155	5 018	10 172	5 154	5 018	2 197
계곡면	29 987	14 467	14 520	28 986	14 467	14 519	6 165
계곡면	8 129	4 114	4 015	8 129	4 114	4 015	1 685
계곡면	5 862	2 958	2 904	5 862	2 958	2 904	1 357
계곡면	6 170	3 150	3 020	6 170	3 150	3 020	1 293
계곡면	8 176	4 170	4 006	8 176	4 170	4 006	1 736
계곡면	15 527	7 769	7 758	15 526	7 768	7 758	3 273
계곡면	105 743	53 532	52 211	105 740	53 530	52 210	22 719
계곡면	7 265	3 621	3 644	7 265	3 621	3 644	1 475
계곡면	7 078	3 510	3 568	7 078	3 510	3 568	1 472
계곡면	10 124	5 155	4 969	10 124	5 155	4 969	2 172
계곡면	6 615	3 311	3 304	6 615	3 311	3 304	1 430
계곡면	9 896	4 925	4 971	9 896	4 925	4 971	2 290
계곡면	9 982	5 115	4 867	9 979	5 113	4 866	2 124
계곡면	6 015	2 928	2 801	6 015	2 928	2 801	1 271
계곡면	6 767	3 439	3 329	6 767	3 438	3 329	1 460
계곡면	6 622	3 384	3 238	6 622	3 384	3 238	1 331
계곡면	5 578	2 825	2 753	5 578	2 825	2 753	1 228
계곡면	8 964	4 543	4 421	8 964	4 543	4 421	1 926
계곡면	5 734	2 933	2 801	5 734	2 933	2 801	1 287
계곡면	5 156	2 617	2 539	5 156	2 617	2 539	1 134
계곡면	6 344	3 233	3 111	6 344	3 233	3 111	1 364
계곡면	3 603	1 835	1 768	3 603	1 835	1 768	755
계곡면	72 040	35 949	36 091	72 033	35 943	36 090	15 694
계곡면	19 647	9 123	9 524	18 646	9 122	9 524	4 051
계곡면	5 318	2 658	2 660	5 318	2 658	2 660	1 259
계곡면	5 451	2 781	2 670	5 451	2 781	2 670	1 278
계곡면	5 750	2 870	2 880	5 747	2 867	2 880	1 308
계곡면	10 069	5 013	5 056	10 068	5 012	5 056	2 149
계곡면	6 000	3 068	2 932	6 000	3 068	2 932	1 295
계곡면	6 572	3 383	3 189	6 570	3 382	3 188	1 415
계곡면	14 233	7 053	7 180	14 233	7 053	7 180	2 939
계곡면	191 716	97 373	94 343	191 688	97 359	94 329	40 207
계곡면	48 954	24 890	24 064	48 927	24 877	24 050	10 389
계곡면	11 446	5 750	5 696	11 446	5 750	5 696	2 326
계곡면	5 115	2 576	2 539	5 115	2 576	2 539	1 004
계곡면	11 202	5 688	5 514	11 202	5 688	5 514	2 428
계곡면	8 614	4 336	4 278	8 614	4 336	4 278	1 895
계곡면	11 732	6 032	5 700	11 732	6 032	5 700	2 586
계곡면	5 031	2 612	2 419	5 031	2 612	2 419	1 085
계곡면	6 826	3 482	3 344	6 826	3 482	3 344	1 438
계곡면	6 326	3 207	3 119	6 326	3 207	3 119	1 362
계곡면	7 515	3 909	3 606	7 515	3 909	3 606	1 553
계곡면	6 139	3 150	2 989	6 139	3 150	2 989	1 280
계곡면	7 993	4 084	3 909	7 992	4 083	3 909	1 688
계곡면	6 885	3 534	3 351	6 885	3 534	3 351	1 458
계곡면	7 529	3 866	3 663	7 529	3 866	3 663	1 674
계곡면	5 154	2 651	2 503	5 154	2 651	2 503	1 053
계곡면	7 853	3 982	3 871	7 853	3 982	3 871	1 696
계곡면	20 595	10 261	10 334	20 595	10 261	10 334	3 790
계곡면	6 807	3 363	3 444	6 807	3 363	3 444	1 502
계곡면	147 242	74 984	72 258	147 218	74 971	72 247	29 792
계곡면	51 306	25 975	25 331	51 293	25 968	25 325	9 553
계곡면	17 462	8 868	8 594	17 455	8 865	8 590	3 629
계곡면	15 653	8 110	7 543	15 651	8 109	7 542	3 447
계곡면	6 591	3 359	3 232	6 590	3 358	3 232	1 437
계곡면	9 506	4 803	4 703	9 506	4 803	4 703	2 018

제 1 표 행정구역별

Table 1. Households and Population

행정구	총 인 구 Total Population			한 국 인			
	남 Male	여 Female	인 구 Population	인 구 Population		일 반 가 구 Household	
				남 Male	여 Female		
호남	10 186	5 169	5 017	10 185	5 168	5 017	2 129
전라북도	9 659	4 952	4 707	9 659	4 952	4 707	1 995
전라남도	6 234	3 142	3 092	6 234	3 142	3 092	1 318
전라북도	13 282	6 833	6 449	13 282	6 833	6 449	2 718
전라남도	7 363	3 773	3 590	7 363	3 773	3 590	1 548
전라북도	120 231	60 793	59 438	120 231	60 793	59 438	24 889
전라남도	26 511	13 405	13 106	26 511	13 405	13 106	5 342
전라북도	9 501	4 715	4 786	9 501	4 715	4 786	1 982
전라남도	3 968	1 989	1 979	3 968	1 989	1 979	804
전라북도	4 964	2 447	2 517	4 964	2 447	2 517	1 015
전라남도	10 065	5 167	4 898	10 065	5 167	4 898	2 030
전라북도	8 353	4 355	3 998	8 353	4 355	3 998	1 761
전라남도	8 621	4 404	4 217	8 621	4 404	4 217	1 778
전라북도	9 109	4 598	4 511	9 109	4 598	4 511	1 928
전라남도	9 170	4 624	4 566	9 170	4 624	4 566	1 986
전라북도	6 545	3 303	3 242	6 545	3 303	3 242	1 330
전라남도	11 837	5 999	5 838	11 837	5 999	5 838	2 508
전라북도	11 587	5 787	5 800	11 587	5 787	5 800	2 425
전라남도	85 551	43 541	42 010	85 545	43 537	42 008	17 280
전라북도	22 781	11 453	11 328	22 775	11 449	11 326	4 505
전라남도	8 152	4 225	3 927	8 152	4 225	3 927	1 664
전라북도	6 067	3 058	3 009	6 067	3 058	3 009	1 252
전라남도	5 229	2 703	2 529	5 229	2 703	2 526	1 093
전라북도	5 947	3 010	2 937	5 947	3 010	2 937	1 196
전라남도	7 931	4 039	3 892	7 931	4 039	3 892	1 665
전라북도	6 926	3 525	3 401	6 926	3 525	3 401	1 328
전라남도	6 004	3 115	2 889	6 004	3 115	2 889	1 181
전라북도	6 379	3 303	3 076	6 379	3 303	3 076	1 344
전라남도	10 135	5 110	5 025	10 135	5 110	5 025	2 052
전라북도	97 513	50 076	47 437	97 495	50 067	47 428	19 063
전라남도	20 405	10 580	9 825	20 394	10 575	9 819	3 892
전라북도	10 663	5 432	5 231	10 663	5 432	5 231	2 026
전라남도	6 635	3 416	3 219	6 635	3 416	3 219	1 404
전라북도	7 350	3 714	3 636	7 350	3 714	3 636	1 401
전라남도	13 529	6 969	6 560	13 524	6 966	6 558	2 712
전라북도	16 913	8 804	8 109	16 911	8 803	8 108	3 479
전라남도	6 860	3 476	3 384	6 860	3 476	3 384	1 243
전라북도	9 294	4 716	4 578	9 294	4 716	4 578	1 734
전라남도	5 864	2 969	2 895	5 864	2 969	2 895	1 172
전라북도	90 723	45 495	45 228	90 719	45 492	45 227	19 329
전라남도	24 929	12 392	12 537	24 925	12 389	12 536	5 341
전라북도	8 319	4 172	4 147	8 319	4 172	4 147	1 761
전라남도	4 335	2 282	2 053	4 335	2 282	2 053	890
전라북도	6 720	3 318	3 402	6 720	3 318	3 402	1 510
전라남도	7 366	3 701	3 665	7 366	3 701	3 665	1 638
전라북도	9 203	4 577	4 626	9 203	4 577	4 626	2 015
전라남도	23 204	11 708	11 496	23 204	11 708	11 496	4 893
전라북도	6 647	3 345	3 302	6 647	3 345	3 302	1 281
전라남도	18 960	9 842	9 118	18 960	9 842	9 118	4 503
전라북도	11 696	6 012	5 684	11 696	6 012	5 684	2 810
전라남도	4 126	2 202	1 924	4 126	2 202	1 924	940
전라북도	3 138	1 628	1 510	3 138	1 628	1 510	753

제 2 표 연령 (각세) 및 성별인구

Table 2. Population by Single-Year Age and Sex

연령 Age	인구 Population		구성비 Percentage distribution		성비 Sex ratio		
	남 Male	여 Female	남 Male	여 Female			
경상북도 Gyeongsangbuk Do	4 952 012	2 481 997	2 470 015	100.00	100.00	100.00	100.49
0~4	473 549	246 241	227 308	9.56	9.92	9.20	108.33
0	90 075	47 108	42 967	1.82	1.90	1.74	109.64
1	97 316	50 598	46 718	1.97	2.04	1.89	108.31
2	92 881	48 107	44 774	1.88	1.94	1.81	107.44
3	96 248	49 969	46 279	1.94	2.01	1.87	107.97
4	97 029	50 459	46 570	1.96	2.03	1.89	108.35
5~9	567 068	293 956	273 112	11.45	11.84	11.06	107.63
5	102 648	53 246	49 402	2.07	2.15	2.00	107.78
6	109 065	56 649	52 416	2.20	2.28	2.12	108.08
7	113 854	58 988	54 866	2.30	2.38	2.22	107.51
8	120 147	62 141	58 006	2.43	2.50	2.35	107.13
9	121 354	62 932	58 422	2.45	2.54	2.37	107.72
10~14	604 437	312 221	292 216	12.21	12.58	11.83	106.85
10	121 296	62 809	58 487	2.45	2.53	2.37	107.39
11	125 388	64 748	60 640	2.53	2.61	2.46	106.77
12	121 264	62 350	58 914	2.45	2.51	2.39	105.83
13	116 973	60 432	56 541	2.36	2.43	2.29	106.88
14	119 516	61 882	57 634	2.41	2.49	2.33	107.37
15~19	583 713	301 796	281 917	11.79	12.16	11.41	107.05
15	119 503	61 849	57 654	2.41	2.49	2.33	107.28
16	117 491	61 162	56 329	2.37	2.46	2.28	108.58
17	121 338	63 350	57 988	2.45	2.55	2.35	109.25
18	116 179	60 071	56 108	2.35	2.42	2.27	107.06
19	109 202	55 364	53 838	2.21	2.23	2.18	102.83
20~24	524 478	273 951	250 527	10.59	11.04	10.14	109.35
20	110 232	56 976	53 256	2.23	2.30	2.16	106.99
21	115 815	62 409	53 406	2.34	2.51	2.16	116.86
22	107 423	56 558	50 865	2.17	2.28	2.06	111.19
23	100 792	52 582	48 210	2.04	2.12	1.95	109.07
24	90 216	45 426	44 790	1.82	1.83	1.81	101.42
25~29	383 045	193 091	189 954	7.74	7.78	7.69	101.65
25	91 875	45 533	46 342	1.86	1.83	1.88	98.25
26	80 408	41 430	38 978	1.62	1.67	1.58	106.29
27	68 778	34 478	34 300	1.39	1.39	1.39	100.52
28	75 637	38 427	37 210	1.53	1.55	1.51	103.27
29	66 347	33 223	33 124	1.34	1.34	1.34	100.30
30~34	307 498	158 322	149 176	6.21	6.38	6.04	106.13
30	63 593	33 089	30 444	1.28	1.33	1.23	108.69
31	64 506	33 102	31 404	1.30	1.33	1.27	105.41
32	62 975	32 398	30 577	1.27	1.31	1.24	105.96
33	60 497	31 026	29 471	1.22	1.25	1.19	105.28
34	55 987	28 707	27 280	1.13	1.16	1.10	105.23
35~39	275 598	136 472	139 126	5.57	5.50	5.63	98.09
35	46 531	23 328	23 203	.94	.94	.94	100.54
36	51 132	25 305	25 827	1.03	1.02	1.05	97.98
37	53 998	26 651	27 347	1.09	1.07	1.11	97.45
38	61 415	30 784	30 631	1.24	1.24	1.24	100.50
39	62 522	30 404	32 118	1.26	1.22	1.30	94.66
40~44	283 472	139 909	143 563	5.72	5.64	5.81	97.45
40	55 882	27 570	28 312	1.13	1.11	1.15	97.38
41	60 825	29 848	30 977	1.23	1.20	1.25	96.36
42	56 796	28 252	28 544	1.15	1.14	1.16	98.98
43	54 646	26 831	27 815	1.10	1.08	1.13	96.46
44	55 323	27 408	27 915	1.12	1.10	1.13	98.18

주 : 외국인 제외

Note: Excludes foreigners

제 2 표 연령 (각세) 및 성별인구 (계속)

Table 2. Population by Single-Year Age and Sex (continued)

연령 Age	인구 Population		구성비 Percentage distribution		성비 Sex ratio		
	남 Male	여 Female	남 Male	여 Female			
45~49.....	246 857	118 337	128 520	4.98	4.77	5.20	92.08
45	55 611	27 497	28 114	1.12	1.11	1.14	97.81
46	52 182	25 524	26 658	1.05	1.03	1.08	95.75
47	46 495	22 460	24 035	.94	.90	.97	93.45
48	49 413	23 339	26 074	1.00	.94	1.06	89.51
49	43 156	19 517	23 639	.87	.79	.96	82.56
50~54.....	187 735	85 267	102 468	3.79	3.44	4.15	83.21
50	38 215	17 438	20 777	.77	.70	.84	83.93
51	39 798	17 824	21 974	.80	.72	.89	81.11
52	37 892	17 136	20 756	.77	.69	.84	82.56
53	36 489	16 606	19 883	.74	.67	.90	82.52
54	35 341	16 263	19 078	.71	.66	.77	85.24
55~59.....	163 583	76 262	87 321	3.30	3.07	3.54	87.34
55	33 950	15 800	18 150	.69	.64	.73	87.05
56	33 849	15 902	17 947	.68	.64	.73	88.51
57	33 544	15 622	17 922	.68	.63	.73	87.17
58	31 860	14 875	16 985	.64	.60	.69	87.58
59	30 360	14 063	16 297	.61	.57	.66	86.29
60~64.....	126 946	59 133	67 813	2.56	2.38	2.75	87.20
60	28 373	13 459	14 914	.57	.54	.60	90.24
61	23 487	10 951	12 536	.47	.44	.51	87.36
62	25 028	11 720	13 308	.51	.47	.54	88.07
63	24 935	11 466	13 469	.50	.46	.55	85.13
64	25 123	11 537	13 586	.51	.46	.55	84.92
65~69.....	98 091	42 477	55 614	1.98	1.71	2.25	76.38
65	21 964	9 884	12 080	.44	.40	.49	81.82
66	19 943	8 799	11 144	.40	.35	.45	78.96
67	19 500	8 450	11 050	.39	.34	.45	76.47
68	19 084	8 042	11 042	.39	.32	.45	72.83
69	17 600	7 302	10 298	.36	.29	.42	70.91
70~74.....	66 688	25 944	40 744	1.35	1.05	1.65	63.68
70	14 833	6 056	8 777	.30	.24	.36	69.00
71	14 941	5 923	9 018	.30	.24	.37	65.68
72	14 003	5 482	8 521	.28	.22	.34	64.34
73	11 341	4 289	7 052	.23	.17	.29	60.82
74	11 570	4 194	7 376	.23	.17	.30	56.86
75~79.....	33 694	11 595	22 099	.68	.47	.89	52.47
75	9 859	3 581	6 278	.20	.14	.25	57.04
76	5 883	2 015	3 868	.12	.08	.16	52.09
77	6 006	2 100	3 906	.12	.08	.16	53.76
78	6 048	2 009	4 039	.12	.08	.16	49.74
79	5 898	1 890	4 008	.12	.08	.16	47.16
80~84.....	18 069	5 230	12 839	.36	.21	.52	40.74
80	4 502	1 400	3 102	.09	.06	.13	45.13
81	3 964	1 158	2 806	.08	.05	.11	41.27
82	3 887	1 128	2 759	.08	.05	.11	40.88
83	3 293	911	2 382	.07	.04	.10	38.25
84	2 423	633	1 790	.05	.03	.07	35.36
85이상 and over	7 490	1 792	5 698	.15	.07	.23	31.45
미 상 Unknown	1	1	-	.00	.00	-	-

제 2 표 연령 (각세) 및 성별인구 (계속)
 Table 2. Population by Single-Year Age and Sex (continued)

연령 Age	인구 Population		구성비 Percentage distribution		성비 Sex ratio		
	남 Male	여 Female	남 Male	여 Female			
시 부 Total for Sis	2 283 780	1 141 639	1 142 141	100.00	100.00	100.00	99.96
0 ~ 4	235 056	122 277	112 779	10.29	10.71	9.87	108.42
0	49 344	25 773	23 571	2.16	2.26	2.06	109.34
1	49 919	25 897	24 022	2.19	2.27	2.10	107.81
2	45 488	23 516	21 972	1.99	2.06	1.92	107.03
3	45 575	23 729	21 846	2.00	2.08	1.91	108.62
4	44 730	23 362	21 368	1.96	2.05	1.87	109.33
5 ~ 9	249 526	130 485	119 041	10.93	11.43	10.42	109.61
5	45 905	23 868	22 037	2.01	2.09	1.93	108.31
6	48 833	25 652	23 181	2.14	2.25	2.03	110.66
7	49 953	26 184	23 769	2.19	2.29	2.08	110.16
8	52 407	27 185	25 222	2.29	2.38	2.21	107.78
9	52 428	27 596	24 832	2.30	2.42	2.17	111.13
10 ~ 14	246 902	130 343	116 559	10.81	11.42	10.21	111.83
10	51 268	26 944	24 324	2.24	2.36	2.13	110.77
11	51 714	27 272	24 442	2.26	2.39	2.14	111.58
12	49 461	26 261	23 200	2.17	2.30	2.03	113.19
13	47 383	25 106	22 277	2.07	2.20	1.95	112.70
14	47 076	24 760	22 316	2.06	2.17	1.95	110.95
15 ~ 19	310 454	158 526	151 928	13.59	13.89	13.30	104.34
15	51 580	26 981	24 599	2.26	2.36	2.15	109.68
16	61 584	31 877	29 707	2.70	2.79	2.60	107.30
17	67 370	34 720	32 650	2.95	3.04	2.86	106.34
18	66 244	33 656	32 588	2.90	2.95	2.85	103.28
19	63 676	31 292	32 384	2.79	2.74	2.84	96.63
20 ~ 24	278 888	131 687	147 201	12.21	11.53	12.89	89.46
20	62 268	30 202	32 066	2.73	2.65	2.81	94.19
21	60 097	28 628	31 469	2.63	2.51	2.76	90.97
22	54 956	25 265	29 691	2.41	2.21	2.60	85.09
23	52 030	24 318	27 712	2.28	2.13	2.43	87.75
24	49 537	23 274	26 263	2.17	2.04	2.30	88.62
25 ~ 29	218 736	110 148	108 588	9.58	9.65	9.51	101.44
25	52 250	24 859	27 391	2.29	2.18	2.40	90.76
26	46 130	23 702	22 428	2.02	2.08	1.96	105.68
27	39 904	20 198	19 706	1.75	1.77	1.73	102.50
28	43 557	22 572	20 985	1.91	1.98	1.84	107.56
29	36 895	18 817	18 078	1.62	1.65	1.58	104.09
30 ~ 34	168 449	87 030	81 419	7.38	7.62	7.13	106.89
30	35 327	18 796	16 531	1.55	1.65	1.45	113.70
31	35 700	18 416	17 284	1.56	1.61	1.51	106.55
32	34 222	17 515	16 707	1.50	1.53	1.46	104.84
33	32 750	16 682	16 068	1.43	1.46	1.41	103.82
34	30 450	15 621	14 829	1.33	1.37	1.30	105.34
35 ~ 39	138 033	70 305	67 728	6.04	6.16	5.93	103.80
35	24 338	12 374	11 964	1.07	1.08	1.05	103.43
36	26 719	13 577	13 142	1.17	1.19	1.15	103.31
37	27 443	13 932	13 511	1.20	1.22	1.19	103.12
38	29 740	15 472	14 268	1.30	1.36	1.25	108.44
39	29 793	14 950	14 843	1.30	1.31	1.30	100.72
40 ~ 44	124 243	63 200	61 043	5.44	5.54	5.34	103.53
40	25 874	13 141	12 733	1.13	1.15	1.11	103.20
41	27 320	13 875	13 445	1.20	1.22	1.18	103.20
42	24 774	12 676	12 098	1.08	1.11	1.06	104.78
43	23 324	11 750	11 574	1.02	1.03	1.01	101.52
44	22 951	11 758	11 193	1.00	1.03	.98	105.05

제 2 표 연령 (각세) 및 성별인구 (계속)

Table 2. Population by Single-Year Age and Sex (continued)

연령 Age	인구 Population		구성비 Percentage distribution		성비 Sex ratio		
	남 Male	여 Female	남 Male	여 Female			
45~49.....	96 833	47 577	49 256	4.24	4.17	4.31	96.59
45	22 353	11 308	11 045	.98	.99	.97	102.38
46	20 876	10 548	10 328	.91	.92	.90	102.13
47	18 084	8 938	9 146	.79	.78	.80	97.73
48	19 044	9 224	9 820	.83	.81	.86	93.93
49	16 476	7 559	8 917	.72	.66	.78	84.77
50~54.....	66 760	30 599	36 161	2.92	2.68	3.17	84.62
50	13 999	6 509	7 490	.61	.57	.66	86.90
51	14 463	6 539	7 924	.63	.57	.69	82.52
52	13 659	6 277	7 382	.60	.55	.65	85.03
53	12 759	5 870	6 889	.56	.51	.60	85.21
54	11 880	5 404	6 476	.52	.47	.57	83.45
55~59.....	52 972	23 880	29 092	2.32	2.09	2.55	82.08
55	11 274	5 135	6 139	.49	.45	.54	83.65
56	11 346	5 161	6 185	.50	.45	.54	83.44
57	10 854	4 905	5 949	.48	.43	.52	82.45
58	10 075	4 522	5 553	.44	.40	.49	81.43
59	9 423	4 157	5 266	.41	.36	.46	78.94
60~64.....	36 382	15 621	20 761	1.59	1.37	1.82	75.24
60	8 386	3 747	4 639	.37	.33	.41	80.77
61	6 853	2 981	3 872	.30	.26	.34	76.99
62	7 094	3 089	4 005	.31	.27	.35	77.13
63	6 899	2 854	4 045	.30	.25	.35	70.56
64	7 150	2 950	4 200	.31	.26	.37	70.24
65~69.....	27 457	10 182	17 275	1.20	.89	1.51	58.94
65	6 090	2 434	3 656	.27	.21	.32	66.58
66	5 717	2 150	3 567	.25	.19	.31	60.27
67	5 353	1 921	3 432	.23	.17	.30	59.97
68	5 265	1 860	3 405	.23	.16	.30	54.63
69	5 032	1 817	3 215	.22	.16	.28	56.52
70~74.....	18 502	6 061	12 441	.81	.53	1.09	48.72
70	4 195	1 468	2 727	.18	.13	.24	53.83
71	4 178	1 399	2 779	.18	.12	.24	50.34
72	3 933	1 319	2 614	.17	.12	.23	50.46
73	3 113	976	2 137	.14	.09	.19	45.67
74	3 083	899	2 184	.13	.08	.19	41.16
75~79.....	8 904	2 496	6 408	.39	.22	.56	38.95
75	2 586	789	1 797	.11	.07	.16	43.91
76	1 580	434	1 146	.07	.04	.10	37.87
77	1 592	435	1 157	.07	.04	.10	37.60
78	1 588	432	1 156	.07	.04	.10	37.37
79	1 558	406	1 152	.07	.04	.10	35.24
80~84.....	4 184	956	3 228	.18	.08	.28	29.62
80	1 049	254	795	.05	.02	.07	31.95
81	939	209	730	.04	.02	.06	28.63
82	895	207	688	.04	.02	.06	30.09
83	739	171	568	.03	.01	.05	30.11
84	562	115	447	.02	.01	.04	25.73
85이상 and over	1 499	266	1 233	.07	.02	.11	21.57
미상 Unknown	-	-	-	-	-	-	-

제 2 표 연령 (각세) 및 성별인구 (계속)

Table 2. Population by Single-Year Age and Sex (continued)

연령 Age	인구 Population		구성비 Percentage distribution		성비 Sex ratio		
	남 Male	여 Female	남 Male	여 Female			
읍 부 Total for Eubs	780 259	389 613	390 646	100.00	100.00	100.00	99.74
0~4	74 576	38 709	35 867	9.56	9.94	9.18	107.92
0	13 558	7 127	6 431	1.74	1.83	1.65	110.82
1	15 263	7 963	7 300	1.96	2.04	1.87	109.08
2	14 755	7 627	7 124	1.89	1.96	1.82	107.00
3	15 453	7 965	7 488	1.98	2.04	1.92	106.37
4	15 547	8 027	7 520	1.99	2.06	1.93	106.74
5~9	92 224	47 479	44 745	11.82	12.19	11.45	106.11
5	16 872	8 672	8 200	2.16	2.23	2.10	105.76
6	17 825	9 258	8 567	2.28	2.38	2.19	108.07
7	18 536	9 466	9 070	2.38	2.43	2.32	104.37
8	19 484	10 067	9 417	2.50	2.58	2.41	106.90
9	19 507	10 016	9 491	2.50	2.57	2.43	105.53
10~14	97 032	49 556	47 476	12.44	12.72	12.15	104.38
10	17 343	9 956	9 387	2.48	2.56	2.40	106.06
11	19 909	10 252	9 657	2.55	2.63	2.47	106.16
12	19 356	9 825	9 531	2.48	2.52	2.44	103.08
13	18 895	9 591	9 294	2.42	2.46	2.38	103.20
14	19 539	9 932	9 607	2.50	2.55	2.46	103.38
15~19	91 972	46 565	45 407	11.79	11.95	11.62	102.55
15	19 638	9 965	9 673	2.52	2.56	2.48	103.02
16	18 826	9 677	9 149	2.41	2.48	2.34	105.77
17	19 252	9 726	9 526	2.47	2.50	2.44	102.10
18	18 144	9 152	8 992	2.33	2.35	2.30	101.78
19	16 112	8 065	8 067	2.06	2.06	2.07	99.73
20~24	79 254	42 543	36 711	10.16	10.92	9.40	115.89
20	16 425	8 602	7 823	2.11	2.21	2.00	109.96
21	17 946	10 096	7 850	2.30	2.59	2.01	128.61
22	16 382	8 910	7 472	2.10	2.29	1.91	119.25
23	15 263	8 155	7 108	1.96	2.09	1.82	114.73
24	13 238	6 780	6 458	1.70	1.74	1.65	104.99
25~29	56 103	27 823	28 280	7.19	7.14	7.24	98.38
25	13 239	5 582	6 657	1.70	1.69	1.70	98.87
26	11 701	5 892	5 809	1.50	1.51	1.49	101.43
27	10 218	4 985	5 233	1.31	1.28	1.34	95.26
28	10 769	5 343	5 426	1.38	1.37	1.39	98.47
29	10 176	5 021	5 155	1.30	1.29	1.32	97.40
30~34	47 133	23 956	23 177	6.04	6.15	5.93	103.36
30	9 652	4 888	4 764	1.24	1.25	1.22	102.60
31	9 899	5 027	4 872	1.27	1.29	1.25	103.18
32	9 920	5 061	4 759	1.26	1.30	1.22	106.35
33	9 312	4 682	4 630	1.19	1.20	1.19	101.12
34	8 450	4 298	4 152	1.08	1.10	1.06	103.52
35~39	42 852	21 156	21 696	5.49	5.43	5.55	97.51
35	7 295	3 689	3 606	.93	.95	.92	102.30
36	7 798	3 850	3 948	1.00	.99	1.01	97.52
37	8 411	4 145	4 266	1.08	1.06	1.09	97.16
38	9 557	4 721	4 836	1.22	1.21	1.24	97.62
39	9 791	4 751	5 040	1.25	1.22	1.29	94.27
40~44	44 897	22 250	22 647	5.75	5.71	5.80	98.25
40	8 609	4 297	4 312	1.10	1.10	1.10	99.65
41	9 536	4 669	4 867	1.22	1.20	1.25	95.93
42	9 198	4 619	4 579	1.18	1.19	1.17	100.87
43	8 813	4 320	4 493	1.13	1.11	1.15	96.15
44	8 741	4 345	4 396	1.12	1.12	1.13	98.84

제 2 표 연령 (각세) 및 성별인구 (계속)

Table 2. Population by Single-Year Age and Sex (continued)

연령 Age	인구 Population		구성비 Percentage distribution			성비 Sex ratio	
	남 Male	여 Female		남 Male	여 Female		
45~49.....	39 297	18 976	20 321	5.04	4.87	5.20	93.38
45	8 823	4 418	4 405	1.13	1.13	1.13	100.30
46	8 167	4 036	4 131	1.05	1.04	1.06	97.70
47	7 438	3 653	3 785	.95	.94	.97	96.51
48	7 925	3 719	4 206	1.02	.95	1.08	88.42
49	6 944	3 150	3 794	.89	.81	.97	83.03
50~54.....	30 360	13 750	16 610	3.89	3.53	4.25	82.78
50	6 059	2 805	3 254	.78	.72	.83	86.20
51	6 313	2 786	3 527	.81	.72	.90	78.99
52	6 142	2 774	3 368	.79	.71	.86	82.36
53	6 021	2 724	3 297	.77	.70	.84	82.62
54	5 825	2 661	3 164	.75	.68	.81	84.10
55~59.....	27 079	12 727	14 352	3.47	3.27	3.67	88.68
55	5 691	2 646	3 045	.73	.68	.78	86.90
56	5 476	2 624	2 852	.70	.67	.73	92.01
57	5 621	2 634	2 987	.72	.68	.76	88.18
58	5 343	2 501	2 842	.68	.64	.73	88.00
59	4 948	2 322	2 626	.63	.60	.67	88.42
60~64.....	21 142	9 941	11 201	2.71	2.55	2.87	88.75
60	4 712	2 233	2 479	.60	.57	.63	90.08
61	3 904	1 847	2 057	.50	.47	.53	89.79
62	4 172	1 940	2 232	.53	.50	.57	86.92
63	4 279	2 019	2 260	.55	.52	.58	89.34
64	4 075	1 902	2 173	.52	.49	.56	87.53
65~69.....	16 131	7 090	9 041	2.07	1.82	2.31	78.42
65	3 585	1 598	1 987	.46	.41	.51	80.42
66	3 298	1 489	1 809	.42	.38	.46	82.31
67	3 202	1 418	1 784	.41	.36	.46	79.48
68	3 154	1 354	1 800	.40	.35	.46	75.22
69	2 892	1 231	1 661	.37	.32	.43	74.11
70~74.....	10 547	4 133	6 414	1.35	1.06	1.64	64.44
70	2 392	982	1 410	.31	.25	.36	69.65
71	2 303	926	1 377	.30	.24	.35	67.25
72	2 281	919	1 362	.29	.24	.35	67.47
73	1 773	670	1 103	.23	.17	.28	60.74
74	1 798	636	1 162	.23	.16	.30	54.73
75~79.....	5 375	1 832	3 543	.69	.47	.91	51.71
75	1 594	561	1 033	.20	.14	.26	54.31
76	898	314	584	.12	.08	.15	53.77
77	1 019	351	668	.13	.09	.17	52.54
78	932	295	637	.12	.08	.16	46.31
79	932	311	621	.12	.08	.16	50.08
80~84.....	3 013	840	2 173	.39	.22	.56	38.66
80	793	240	553	.10	.06	.14	43.40
81	458	190	468	.08	.05	.12	40.60
82	628	160	468	.08	.04	.12	34.19
83	540	142	398	.07	.04	.10	35.68
84	394	108	286	.05	.03	.07	37.76
85이상 and over	1 272	287	985	.16	.07	.25	29.14
미상 Unknown	-	-	-	-	-	-	-

제 2 표 연령 (각세) 및 성별인구 (계속)

Table 2. Population by Single-Year Age and Sex (continued)

연 령 Age	인 구 Population		구 성 비 Percentage distribution		성 비 Sex ratio		
	남 Male	여 Female	남 Male	여 Female			
면 부 Total for Myeons ...	1 887 973	950 745	937 228	100.00	100.00	100.00	101.44
0~4	163 917	85 255	78 662	8.68	8.97	8.39	108.38
0	27 173	14 208	12 965	1.44	1.49	1.38	109.59
1	32 134	15 738	15 396	1.70	1.76	1.64	108.72
2	32 638	16 964	15 674	1.73	1.78	1.67	108.23
3	35 220	18 275	16 945	1.87	1.92	1.81	107.85
4	36 752	19 070	17 682	1.95	2.01	1.89	107.85
5~9	225 318	115 992	109 326	11.93	12.20	11.66	106.10
5	39 871	20 706	19 165	2.11	2.18	2.04	108.04
6	42 407	21 739	20 668	2.25	2.29	2.21	105.18
7	45 365	23 338	22 027	2.40	2.45	2.35	105.95
8	48 256	24 889	23 367	2.56	2.62	2.49	106.51
9	49 419	25 320	24 099	2.62	2.66	2.57	105.07
10~14	260 503	132 322	128 181	13.80	13.92	13.69	103.23
10	50 685	25 909	24 776	2.63	2.73	2.64	104.57
11	53 765	27 224	26 541	2.85	2.86	2.83	102.57
12	52 447	26 264	26 183	2.78	2.76	2.79	100.31
13	50 705	25 735	24 970	2.69	2.71	2.66	103.06
14	52 901	27 190	25 711	2.80	2.86	2.74	105.75
15~19	191 287	96 705	84 582	9.60	10.17	9.02	114.33
15	48 285	24 903	23 382	2.56	2.62	2.49	106.51
16	37 081	19 608	17 473	1.96	2.06	1.86	112.22
17	34 716	18 904	15 812	1.84	1.99	1.69	119.55
18	31 791	17 263	14 528	1.68	1.82	1.55	118.83
19	29 414	16 027	13 387	1.56	1.69	1.43	119.72
20~24	166 336	99 721	66 615	8.81	10.49	7.11	149.70
20	31 539	18 172	13 367	1.67	1.91	1.43	135.95
21	37 772	23 685	14 087	2.00	2.49	1.50	168.13
22	36 085	22 383	13 702	1.91	2.35	1.46	163.36
23	33 495	20 109	13 390	1.77	2.12	1.43	150.18
24	27 441	15 372	12 069	1.45	1.62	1.29	127.37
25~29	138 206	55 120	53 086	5.73	5.80	5.66	103.83
25	26 386	14 092	12 294	1.40	1.48	1.31	114.63
26	22 577	11 836	10 741	1.20	1.24	1.15	110.19
27	18 656	9 295	9 361	.99	.98	1.00	99.29
28	21 311	10 512	10 799	1.13	1.11	1.15	97.34
29	19 276	9 385	9 891	1.02	.99	1.06	94.88
30~34	91 916	47 336	44 580	4.87	4.98	4.76	106.18
30	18 554	9 405	9 149	.98	.99	.98	102.80
31	18 907	9 659	9 248	1.00	1.02	.99	104.44
32	18 933	9 822	9 111	1.00	1.03	.97	107.80
33	18 435	9 662	8 773	.98	1.02	.94	110.13
34	17 087	8 788	8 299	.91	.92	.89	105.89
35~39	74 713	45 011	49 702	5.02	4.73	5.30	90.56
35	14 898	7 265	7 633	.79	.76	.81	95.18
36	16 615	7 878	8 737	.88	.83	.93	90.17
37	18 144	8 574	9 570	.96	.90	1.02	89.59
38	22 118	10 591	11 527	1.17	1.11	1.23	91.88
39	22 938	10 703	12 235	1.21	1.13	1.31	87.48
40~44	114 332	54 459	59 873	6.06	5.73	6.39	90.96
40	21 399	10 132	11 267	1.13	1.07	1.20	89.93
41	23 969	11 304	12 665	1.27	1.19	1.35	89.25
42	22 824	10 957	11 867	1.21	1.15	1.27	92.33
43	22 509	10 761	11 748	1.19	1.13	1.25	91.60
44	23 631	11 305	12 326	1.25	1.19	1.32	91.72

제 2 표 연령 (각세) 및 성별인구 (계속)

Table 2. Population by Single-Year Age and Sex (continued)

연령 Age	인구 Population		구성비 Percentage distribution		성비 Sex ratio		
	남 Male	여 Female	남 Male	여 Female			
45~49.....	110 727	51 784	58 943	5.86	5.45	6.29	87.85
45	24 435	11 771	12 664	1.29	1.24	1.35	92.95
46	23 139	10 940	12 199	1.23	1.15	1.30	89.68
47	20 973	9 869	11 104	1.11	1.04	1.18	88.88
48	22 444	10 396	12 048	1.19	1.09	1.29	86.29
49	19 736	8 808	10 928	1.05	.93	1.17	80.60
50~54.....	90 615	40 918	49 697	4.80	4.30	5.30	82.33
50	18 157	8 124	10 033	.96	.85	1.07	80.97
51	19 022	8 499	10 523	1.01	.89	1.12	80.77
52	18 091	8 085	10 006	.96	.85	1.07	80.80
53	17 709	8 012	9 697	.94	.94	1.03	82.62
54	17 636	8 198	9 438	.93	.86	1.01	86.86
55~59.....	83 532	39 655	43 877	4.42	4.17	4.60	90.38
55	16 995	8 019	8 966	.90	.84	.96	89.44
56	17 047	8 117	8 930	.90	.85	.95	90.90
57	17 069	8 083	8 986	.90	.85	.96	89.95
58	16 442	7 852	8 590	.87	.83	.92	91.41
59	15 995	7 584	8 405	.85	.80	.90	90.23
60~64.....	69 422	33 571	35 851	3.68	3.53	3.83	93.64
60	15 275	7 479	7 796	.81	.79	.83	95.93
61	12 730	6 123	6 607	.67	.64	.70	92.67
62	13 762	6 691	7 071	.73	.70	.75	94.63
63	13 757	6 593	7 164	.73	.69	.76	92.03
64	13 998	6 685	7 213	.74	.70	.77	92.68
65~69.....	54 503	25 205	29 298	2.89	2.65	3.13	86.03
65	12 289	5 852	6 437	.65	.62	.69	90.91
66	10 928	5 160	5 768	.58	.54	.62	89.46
67	10 945	5 111	5 834	.58	.54	.62	87.61
68	10 665	4 828	5 837	.56	.51	.62	82.71
69	9 676	4 254	5 422	.51	.45	.58	78.46
70~74.....	37 639	15 750	21 889	1.99	1.66	2.34	71.95
70	8 246	3 606	4 640	.44	.38	.50	77.72
71	8 460	3 598	4 862	.45	.39	.52	74.00
72	7 789	3 244	4 545	.41	.34	.48	71.38
73	6 455	2 643	3 812	.34	.28	.41	69.33
74	6 689	2 659	4 030	.35	.28	.43	65.98
75~79.....	19 415	7 267	12 148	1.03	.76	1.30	59.82
75	5 679	2 231	3 448	.30	.23	.37	64.70
76	3 405	1 367	2 138	.18	.13	.23	59.26
77	3 395	1 314	2 081	.18	.14	.22	63.14
78	3 528	1 282	2 246	.19	.13	.24	57.08
79	3 408	1 173	2 235	.18	.12	.24	52.48
80~84.....	10 872	3 434	7 438	.58	.36	.79	46.17
80	2 660	906	1 754	.14	.10	.19	51.65
81	2 367	759	1 608	.13	.08	.17	47.20
82	2 364	761	1 603	.13	.08	.17	47.47
83	2 014	598	1 416	.11	.06	.15	42.23
84	1 467	410	1 057	.08	.04	.11	38.79
85이상 and over	4 719	1 239	3 480	.25	.13	.37	35.60
미상 Unknown	1	1	-	.00	.00	-	-

제 2 표 연령 (5세제급) 및 성별인구 (계속)

Table 2. Population by Five-Year Age Groups and Sex (continued)

연령 Age	인구 Population		구성비 Percentage distribution		성비 Sex ratio		
	남 Male	여 Female	남 Male	여 Female			
대구시 Daegu Si	1 603 781	800 440	803 341	100.00	100.00	100.00	99.64
0~4	156 877	81 994	74 883	9.78	10.24	9.32	109.50
5~9	172 534	90 434	82 100	10.76	11.30	10.22	110.15
10~14	175 916	93 494	82 422	10.97	11.68	10.26	113.43
15~19	219 839	112 585	107 254	13.71	14.07	13.35	104.97
20~24	203 381	96 668	106 713	12.68	12.08	13.28	90.59
25~29	144 876	74 513	74 363	9.28	9.31	9.26	100.20
30~34	116 995	59 486	57 509	7.29	7.43	7.16	103.44
35~39	98 874	49 757	49 117	6.17	6.22	6.11	101.30
40~44	89 990	45 222	44 768	5.61	5.65	5.57	101.01
45~49	70 561	34 605	35 956	4.40	4.32	4.48	96.24
50~54	47 488	21 675	25 813	2.96	2.71	3.21	83.97
55~59	37 040	16 557	20 483	2.31	2.07	2.55	80.83
60~64	24 878	10 536	14 342	1.55	1.32	1.79	73.46
65~69	18 483	6 663	11 820	1.15	.83	1.47	56.37
70~74	12 415	3 945	8 470	.77	.49	1.05	46.58
75~79	5 968	1 586	4 382	.37	.20	.55	36.19
80~84	2 709	570	2 139	.17	.07	.27	26.65
85이상 and over	957	180	807	.06	.02	.10	18.59
중구 Jung Gu	218 366	107 574	110 792	100.00	100.00	100.00	97.10
0~4	16 794	8 841	7 953	7.69	8.22	7.18	111.17
5~9	21 808	11 510	10 298	9.99	10.70	9.29	111.77
10~14	24 450	13 039	11 411	11.20	12.12	10.30	114.27
15~19	32 583	17 471	15 112	14.92	16.24	13.64	115.61
20~24	10 341	14 538	15 803	13.89	13.51	14.26	92.00
25~29	18 841	9 239	9 602	8.63	8.59	8.67	96.22
30~34	14 706	6 515	7 491	6.41	6.06	6.76	86.97
35~39	13 374	6 319	7 055	6.12	5.87	6.37	89.57
40~44	12 724	6 030	6 694	5.83	5.61	6.04	90.08
45~49	10 085	4 739	5 346	4.62	4.41	4.83	88.65
50~54	7 135	3 080	4 047	3.27	2.87	3.65	76.30
55~59	5 881	2 578	3 303	2.69	2.40	2.98	78.05
60~64	4 010	1 708	2 302	1.84	1.59	2.08	74.20
65~69	2 882	996	1 886	1.32	.93	1.70	52.81
70~74	1 937	590	1 347	.89	.55	1.22	43.80
75~79	930	254	676	.43	.26	.61	37.57
80~84	406	92	314	.19	.09	.29	29.30
85이상 and over	179	27	152	.08	.03	.14	17.76
동인1·2사동 Dongin 1-2ga Dong	7 971	3 871	4 100	100.00	100.00	100.00	94.41
0~4	581	290	291	7.29	7.49	7.10	99.66
5~9	760	394	366	9.53	10.18	8.93	107.65
10~14	805	407	398	10.10	10.51	9.71	102.26
15~19	960	465	495	12.04	12.01	12.07	93.94
20~24	1 354	713	641	16.99	18.42	15.63	111.23
25~29	722	336	386	9.06	8.68	9.41	87.05
30~34	547	267	280	6.86	6.90	6.83	95.36
35~39	524	232	292	6.57	5.99	7.12	79.45
40~44	489	231	258	6.13	5.97	6.29	89.53
45~49	371	163	208	4.65	4.21	5.07	78.37
50~54	275	121	154	3.45	3.13	3.76	78.57
55~59	240	113	127	3.01	2.92	3.10	88.99
60~64	144	64	80	1.81	1.65	1.95	80.00
65~69	87	35	52	1.09	.90	1.27	67.31
70~74	31	28	37	.82	.72	.90	75.68
75~79	11	10	21	.39	.26	.51	47.62
80~84	14	2	12	.18	.05	.29	16.67
85이상 and over	2	-	2	.03	-	.05	-
동인3사동 Dongin 3ga Dong	11 302	5 502	5 800	100.00	100.00	100.00	94.86
0~4	931	476	455	8.24	8.65	7.84	104.62
5~9	1 105	588	517	9.78	10.69	8.91	113.73
10~14	1 287	669	618	11.39	12.16	10.66	108.25
15~19	1 511	760	751	13.37	13.81	12.65	101.20
20~24	1 495	684	811	13.23	12.43	13.98	84.34
25~29	1 048	514	534	9.27	9.34	9.21	96.25
30~34	737	360	377	6.52	6.54	6.50	95.49
35~39	696	345	351	6.16	6.27	6.05	98.29
40~44	645	315	330	5.71	5.73	5.69	95.45
45~49	553	259	294	4.89	4.71	5.07	88.10
50~54	393	155	238	3.48	2.82	4.10	65.13
55~59	351	158	193	3.11	2.87	3.33	81.87
60~64	220	99	121	1.95	1.80	2.09	81.82
65~69	152	58	94	1.34	1.05	1.62	61.70
70~74	105	38	67	.93	.69	1.16	56.72
75~79	53	19	34	.47	.35	.59	55.88
80~84	14	3	11	.12	.05	.19	27.27
85이상 and over	6	2	4	.05	.04	.07	50.00

제 2 표 연령 (5세계급) 및 성별인구 (계속)

Table 2. Population by Five-Year Age Groups and Sex (continued)

연령 Age	인구 Population			구성비 Percentage distribution			성비 Sex ratio
	남 Male	여 Female		남 Male	여 Female		
동진 4 가동 Dongjin 4ga Dong	10 330	5 040	5 290	100.00	100.00	100.00	95.27
0~4	699	359	340	6.77	7.12	6.43	105.59
5~9	1 012	528	484	9.80	10.48	9.15	109.09
10~14	1 227	663	564	11.88	13.15	10.66	117.55
15~19	1 475	762	713	14.28	15.12	13.48	106.87
20~24	1 399	656	743	13.54	13.02	14.05	88.29
25~29	897	458	439	8.68	9.09	8.30	104.33
30~34	632	293	339	6.12	5.81	6.41	86.43
35~39	629	292	337	6.09	5.79	6.37	86.65
40~44	651	301	350	6.30	5.97	6.62	86.00
45~49	536	246	290	5.19	4.88	5.48	84.83
50~54	354	155	199	3.43	3.08	3.76	77.89
55~59	313	153	160	3.03	3.04	3.02	95.63
60~64	207	82	125	2.00	1.63	2.36	65.60
65~69	123	39	84	1.19	.77	1.59	46.43
70~74	99	28	71	.96	.56	1.34	39.44
75~79	47	15	32	.45	.30	.60	46.88
80~84	24	9	15	.23	.18	.28	60.00
85이상 and over	6	1	5	.06	.02	.09	20.00
삼덕 1-2가동 Samdeog 1-2ga Dong	7 172	3 488	3 904	100.00	100.00	100.00	89.34
0~4	548	233	265	7.41	8.11	6.70	106.79
5~9	742	392	350	10.04	11.24	8.97	112.00
10~14	793	401	392	10.73	11.50	10.04	102.30
15~19	1 052	490	562	14.23	14.05	14.40	87.19
20~24	1 095	480	615	14.81	13.76	15.75	78.05
25~29	605	300	296	8.18	8.86	7.53	104.39
30~34	454	202	252	6.14	5.79	6.45	80.16
35~39	466	217	249	6.30	6.27	6.38	87.15
40~44	418	196	222	5.65	5.62	5.69	88.29
45~49	363	169	194	4.91	4.35	4.97	87.11
50~54	258	125	133	3.49	3.58	3.41	93.98
55~59	235	112	123	3.18	3.21	3.15	91.06
60~64	128	55	73	1.73	1.58	1.87	75.34
65~69	108	35	73	1.46	1.00	1.87	47.95
70~74	63	12	51	.85	.34	1.31	23.53
75~79	42	6	36	.57	.17	.92	16.67
80~84	13	2	11	.18	.06	.25	18.18
85이상 and over	9	2	7	.12	.06	.18	28.57
삼덕 3 가동 Samdeog 3ga Dong	7 780	3 892	3 888	100.00	100.00	100.00	100.10
0~4	529	264	265	6.80	6.78	6.92	99.62
5~9	843	460	383	10.84	11.82	9.85	120.10
10~14	914	513	401	11.75	13.18	10.31	127.93
15~19	1 090	601	489	14.01	15.44	12.58	122.90
20~24	1 007	499	508	12.94	12.82	13.07	98.23
25~29	607	308	299	7.80	7.91	7.69	103.01
30~34	512	221	291	6.58	5.68	7.48	75.95
35~39	489	240	249	6.29	6.17	6.40	96.39
40~44	467	227	240	6.00	5.83	6.17	94.58
45~49	394	178	216	5.06	4.57	5.56	82.41
50~54	281	126	155	3.61	3.24	3.99	81.29
55~59	220	99	121	2.83	2.54	3.11	81.82
60~64	155	62	93	1.99	1.59	2.39	66.67
65~69	133	51	82	1.71	1.31	2.11	62.20
70~74	81	22	59	1.04	.57	1.52	37.29
75~79	40	12	28	.51	.31	.72	42.86
80~84	12	7	5	.15	.18	.13	140.00
85이상 and over	6	2	4	.08	.05	.10	50.00
봉산동 Bongsan Dong	9 409	4 851	4 558	100.00	100.00	100.00	106.43
0~4	586	312	274	6.23	6.43	6.01	113.87
5~9	891	458	433	9.47	9.44	9.50	105.77
10~14	1 107	620	487	11.77	12.78	10.68	127.31
15~19	1 593	932	661	16.93	19.21	14.50	141.00
20~24	1 390	805	585	14.77	16.59	12.83	137.61
25~29	736	371	365	7.82	7.45	8.01	101.64
30~34	566	267	299	6.02	5.50	6.56	89.30
35~39	600	258	342	6.38	5.32	7.50	75.44
40~44	531	253	278	5.64	5.22	6.10	91.01
45~49	433	209	224	4.60	4.31	4.91	93.30
50~54	290	116	174	3.08	2.39	3.82	66.67
55~59	249	103	146	2.65	2.12	3.20	70.55
60~64	178	82	96	1.89	1.69	2.11	85.42
65~69	119	27	92	1.26	.56	2.93	29.35
70~74	80	23	57	.85	.47	1.25	40.35
75~79	34	9	25	.36	.19	.55	36.00
80~84	16	5	11	.17	.10	.24	45.45
85이상 and over	10	1	9	.11	.02	.20	11.11

제 2 표 연령 (5세계급) 및 성별인구 (계속)

Table 2. Population by Five-Year Age Groups and Sex (continued)

연령 Age	인구 Population		구성비 Percentage distribution			성비 Sex ratio	
	남 Male	여 Female	남 Male	여 Female	성비 Sex ratio		
동성동 Dongseong Dong	10 607	5 331	5 276	100.00	100.00	100.00	101.04
0~4	744	390	354	7.01	7.32	6.71	110.17
5~9	1 006	538	468	10.09	10.09	8.87	114.96
10~14	936	491	445	8.87	9.21	8.43	110.34
15~19	1 434	777	657	13.52	14.58	12.45	118.26
20~24	1 735	953	782	16.36	17.80	14.82	121.87
25~29	1 077	535	542	10.15	10.04	10.27	98.71
30~34	910	350	460	7.64	6.57	8.72	76.09
35~39	721	351	370	6.80	6.58	7.01	94.86
40~44	589	278	311	5.55	5.21	5.89	89.39
45~49	457	208	249	4.31	3.90	4.72	83.53
50~54	343	132	211	3.23	2.48	4.00	62.56
55~59	313	148	165	2.95	2.78	3.13	89.70
60~64	185	100	85	1.74	1.88	1.61	117.65
65~69	117	34	83	1.10	.64	1.57	40.96
70~74	72	30	42	.68	.56	.80	71.43
75~79	38	11	27	.36	.21	.51	40.74
80~84	21	4	17	.20	.08	.32	23.53
85이상 and over	9	1	8	.08	.07	.15	12.50
서성동 Seoseong Dong	3 935	3 980	4 955	100.00	100.00	100.00	80.32
0~4	670	358	312	7.50	8.99	6.30	114.74
5~9	851	465	386	9.52	11.68	7.79	120.47
10~14	860	436	424	9.63	10.75	8.56	102.83
15~19	992	483	509	11.10	12.14	10.27	94.89
20~24	1 519	474	1 045	17.00	11.91	21.09	45.36
25~29	1 020	409	611	11.42	10.23	12.33	66.94
30~34	613	274	339	6.86	6.89	6.84	80.83
35~39	564	277	289	6.33	6.96	5.83	95.85
40~44	514	239	275	5.75	6.01	5.55	86.91
45~49	386	183	203	4.32	4.60	4.10	90.15
50~54	296	107	189	3.31	2.69	3.81	56.61
55~59	250	117	133	2.80	2.94	2.68	87.97
60~64	180	83	97	2.01	2.09	1.94	85.57
65~69	112	44	68	1.25	1.11	1.37	64.71
70~74	57	16	41	.64	.40	.83	39.02
75~79	27	10	17	.30	.25	.34	58.82
80~84	15	2	13	.17	.05	.26	15.38
85이상 and over	7	3	4	.08	.08	.08	75.00
남성동 Namseong Dong	11 126	5 274	5 852	100.00	100.00	100.00	90.12
0~4	975	444	431	7.86	8.42	7.37	103.02
5~9	1 134	612	522	10.19	11.60	8.92	117.24
10~14	1 182	615	567	10.62	11.66	9.69	108.47
15~19	1 595	810	785	14.34	15.36	13.41	103.18
20~24	1 470	640	830	13.21	14.14	14.18	77.11
25~29	957	429	528	8.60	8.13	9.02	81.25
30~34	763	350	413	6.86	6.64	7.06	84.75
35~39	731	326	405	6.57	6.18	6.92	80.49
40~44	671	314	357	6.03	5.95	6.10	87.96
45~49	515	238	277	4.63	4.51	4.73	85.92
50~54	353	150	203	3.17	2.84	3.47	73.89
55~59	334	150	184	3.00	2.64	3.14	81.52
60~64	209	93	116	1.88	1.76	1.98	80.17
65~69	151	57	94	1.36	1.08	1.61	60.64
70~74	106	31	75	.95	.59	1.28	41.33
75~79	48	9	39	.43	.17	.67	23.08
80~84	26	4	22	.23	.08	.38	18.18
85이상 and over	6	2	4	.05	.04	.07	50.00
북성동 Bugeong Dong	10 729	5 274	5 455	100.00	100.00	100.00	96.68
0~4	811	431	380	7.56	8.17	6.97	113.42
5~9	971	539	432	9.05	10.22	7.92	124.77
10~14	956	523	433	8.91	9.92	7.94	120.79
15~19	1 990	1 059	931	18.55	20.08	17.07	113.75
20~24	2 031	949	1 082	18.93	17.99	19.84	87.71
25~29	914	440	474	8.52	8.34	8.69	92.83
30~34	664	301	363	6.19	5.71	6.65	82.92
35~39	587	282	305	5.47	5.35	5.59	92.46
40~44	476	218	258	4.44	4.13	4.73	84.50
45~49	362	156	206	3.37	2.96	3.78	75.73
50~54	274	117	157	2.55	2.22	2.88	74.52
55~59	269	100	165	2.47	1.90	3.02	60.61
60~64	185	75	110	1.72	1.42	2.02	68.18
65~69	135	55	80	1.26	1.04	1.47	68.75
70~74	69	21	48	.64	.40	.88	43.75
75~79	25	4	21	.23	.08	.39	19.05
80~84	10	3	7	.09	.06	.13	42.86
85이상 and over	4	1	3	.04	.02	.05	33.33

제 2 표 연령 (5세계급) 및 성별인구 (계속)

Table 2. Population by Five-Year Age Groups and Sex (continued)

연령 Age	인구 Population		구성비 Percentage distribution		성비 Sex ratio		
	남 Male	여 Female	남 Male	여 Female			
달성동 Dalseong Dong	7 471	3 764	3 707	100.00	100.00	100.00	101.54
0~4	599	342	257	8.02	9.09	6.93	133.07
5~9	782	416	366	10.47	11.05	9.67	113.66
10~14	825	436	389	11.04	11.58	10.49	112.08
15~19	953	479	474	12.76	12.73	12.79	101.05
20~24	1 071	575	496	14.34	15.28	13.38	115.93
25~29	637	335	302	8.53	8.90	8.15	110.93
30~34	490	231	259	6.56	6.14	6.99	89.19
35~39	490	235	255	6.56	6.24	6.84	92.16
40~44	456	227	229	6.10	6.03	6.14	99.13
45~49	393	171	222	5.26	4.54	5.99	77.03
50~54	265	124	141	3.55	3.29	3.80	87.94
55~59	196	80	111	2.62	2.13	3.13	68.97
60~64	122	55	67	1.63	1.46	1.81	82.09
65~69	98	33	65	1.31	.83	1.75	50.77
70~74	57	19	38	.76	.50	1.03	50.00
75~79	19	2	17	.25	.05	.46	11.76
80~84	15	4	11	.20	.11	.30	36.36
85이상 and over	1	-	1	.04	-	.08	-
대신1동 Daesin 1 Dong	10 235	5 098	5 147	100.00	100.00	100.00	98.85
0~4	879	461	418	8.59	9.06	8.12	110.29
5~9	1 058	556	504	10.34	10.89	9.79	109.97
10~14	1 055	540	515	10.31	10.61	10.01	104.85
15~19	1 401	749	652	13.69	14.72	12.67	114.88
20~24	1 437	717	715	13.99	14.09	13.89	100.28
25~29	961	480	481	9.39	9.43	9.35	99.79
30~34	722	334	388	7.05	6.56	7.54	86.08
35~39	664	349	315	6.49	6.36	6.17	110.79
40~44	580	275	305	5.67	5.40	5.93	90.16
45~49	419	213	206	4.09	4.19	4.00	103.40
50~54	311	130	181	3.04	2.56	3.52	71.82
55~59	285	118	167	2.78	2.32	3.24	70.66
60~64	194	86	108	1.90	1.69	2.10	79.63
65~69	138	49	89	1.35	.96	1.73	55.06
70~74	80	27	58	.78	.41	1.13	37.93
75~79	30	7	21	.29	.18	.41	42.86
80~84	17	2	15	.17	.04	.20	13.33
85이상 and over	9	-	9	.09	-	.17	-
대신2동 Daesin 2 Dong	8 038	4 142	3 896	100.00	100.00	100.00	106.31
0~4	788	446	342	9.80	10.77	8.78	130.41
5~9	806	426	380	10.03	10.28	9.75	112.11
10~14	820	444	376	10.20	10.72	9.65	118.09
15~19	1 044	582	462	12.99	14.05	11.86	125.97
20~24	1 069	581	488	13.30	14.03	12.53	119.06
25~29	778	414	364	9.68	10.00	9.34	113.74
30~34	535	275	260	6.66	6.64	6.67	105.77
35~39	498	251	247	6.20	6.06	6.34	101.62
40~44	439	223	216	5.46	5.38	5.54	103.24
45~49	354	162	192	4.40	3.91	4.93	84.38
50~54	272	113	159	3.38	2.73	4.08	71.07
55~59	221	88	133	2.75	2.12	3.41	66.17
60~64	172	65	107	2.14	1.57	2.75	60.75
65~69	97	33	64	1.21	.80	1.64	51.56
70~74	78	26	52	.97	.63	1.33	50.00
75~79	40	11	29	.50	.27	.74	37.93
80~84	15	2	13	.19	.05	.43	15.38
85이상 and over	12	-	12	.15	-	.31	-
남산1동 Namsan 1 Dong	14 394	6 821	7 573	100.00	100.00	100.00	90.07
0~4	1 057	593	464	7.34	8.69	6.13	127.80
5~9	1 442	757	685	10.02	11.10	9.05	110.51
10~14	1 703	892	811	11.83	13.09	10.71	109.99
15~19	2 153	1 053	1 100	14.96	15.44	14.53	95.73
20~24	1 865	853	1 012	12.96	12.51	13.36	84.29
25~29	1 222	574	648	8.49	8.42	8.56	88.58
30~34	980	417	563	6.81	6.11	7.43	74.07
35~39	908	429	479	6.31	6.29	6.33	89.56
40~44	851	375	476	5.91	5.50	6.29	78.78
45~49	709	337	372	4.93	4.94	4.91	90.59
50~54	444	185	259	3.08	2.71	3.42	71.43
55~59	340	140	200	2.36	2.05	2.64	70.00
60~64	240	78	162	1.67	1.14	2.14	48.15
65~69	214	66	148	1.49	.97	1.95	44.59
70~74	139	41	98	.97	.60	1.29	41.84
75~79	80	20	60	.56	.29	.79	33.33
80~84	31	8	23	.22	.12	.30	34.78
85이상 and over	16	3	13	.11	.04	.17	23.08

제 2 표 연령 (5세계급) 및 성별인구 (계속)

Table 2. Population by Five-Year Age Groups and Sex (continued)

연령 Age	인구 Population		구성비 Percentage distribution			성비 Sex ratio	
	남 Male	여 Female	남 Male	여 Female	성비 Sex ratio		
남산 2 동 Namsan 2 Dong	15 228	7 242	7 986	100.00	100.00	100.00	90.68
0~4	1 319	695	624	8.66	9.60	7.81	111.38
5~9	1 524	763	761	10.01	10.54	9.53	100.26
10~14	1 621	864	757	10.64	11.93	9.48	114.13
15~19	2 176	1 168	1 008	14.29	16.13	12.62	115.87
20~24	1 974	867	1 107	12.96	11.97	13.86	78.32
25~29	1 466	681	785	9.63	9.40	9.83	86.75
30~34	1 050	498	552	6.90	6.88	6.91	90.22
35~39	860	390	470	5.65	5.39	5.89	82.98
40~44	814	376	438	5.35	5.19	5.48	85.84
45~49	654	294	360	4.29	4.06	4.51	81.67
50~54	488	177	311	3.20	2.44	3.89	56.91
55~59	455	190	265	2.99	2.62	3.32	71.70
60~64	320	133	187	2.10	1.84	2.34	71.12
65~69	221	60	161	1.45	.83	2.02	37.27
70~74	156	50	106	1.02	.69	1.33	47.17
75~79	81	26	55	.53	.36	.69	47.27
80~84	29	8	21	.19	.11	.26	38.10
85이상 and over	20	2	18	.13	.03	.23	11.11
남산 3 동 Namsan 3 Dong	15 532	7 928	7 604	100.00	100.00	100.00	104.26
0~4	1 315	654	661	8.47	8.25	8.69	98.94
5~9	1 414	768	646	9.10	9.69	8.50	118.89
10~14	1 915	1 074	841	12.33	12.33	11.06	127.71
15~19	3 034	1 733	1 301	19.53	21.86	17.11	133.21
20~24	2 040	1 016	1 024	13.13	12.82	13.47	99.22
25~29	1 195	601	594	7.69	7.58	7.81	101.18
30~34	825	411	414	5.31	5.18	5.44	99.28
35~39	785	363	422	5.05	4.58	5.55	86.02
40~44	827	390	437	5.32	4.92	5.75	89.24
45~49	640	312	328	4.12	3.94	4.31	95.12
50~54	446	196	250	2.87	2.47	3.29	78.40
55~59	368	159	209	2.37	2.01	2.75	76.08
60~64	278	107	171	1.79	1.35	2.25	62.57
65~69	216	82	134	1.39	1.03	1.76	61.19
70~74	141	40	101	.91	.50	1.33	39.60
75~79	55	12	43	.35	.15	.57	27.91
80~84	31	7	24	.20	.09	.32	29.17
85이상 and over	7	3	4	.05	.04	.05	75.00
남산 4 동 Namsan 4 Dong	23 631	11 995	11 636	100.00	100.00	100.00	103.09
0~4	1 892	987	905	8.01	8.23	7.78	109.06
5~9	2 610	1 373	1 237	11.04	11.45	10.63	110.99
10~14	2 862	1 520	1 342	12.11	12.67	11.53	113.26
15~19	3 654	2 015	1 639	15.46	16.80	14.09	122.94
20~24	3 055	1 516	1 539	12.93	12.64	13.23	98.51
25~29	1 976	1 058	918	8.36	8.82	7.89	115.25
30~34	1 440	673	767	6.09	5.61	6.59	87.74
35~39	1 392	687	705	5.89	5.73	6.06	97.45
40~44	1 440	703	737	6.09	5.86	6.33	95.39
45~49	1 092	537	555	4.62	4.48	4.77	96.76
50~54	727	341	386	3.08	2.84	3.32	88.34
55~59	532	244	288	2.25	2.03	2.48	84.72
60~64	350	154	196	1.48	1.28	1.68	78.57
65~69	279	103	176	1.18	.86	1.51	58.52
70~74	198	50	148	.84	.42	1.27	33.78
75~79	74	27	47	.31	.23	.40	57.45
80~84	38	5	33	.16	.04	.28	15.15
85이상 and over	20	2	18	.08	.02	.15	11.11
대봉 1 동 Daebong 1 Dong	15 953	7 976	7 977	100.00	100.00	100.00	99.99
0~4	1 132	616	516	7.10	7.72	6.47	119.38
5~9	1 652	868	784	10.36	10.88	9.23	110.71
10~14	2 000	1 073	927	12.54	13.45	11.62	115.75
15~19	2 419	1 394	1 025	15.16	17.48	12.85	136.00
20~24	1 841	862	979	11.54	10.81	12.27	88.05
25~29	1 128	544	584	7.07	6.82	7.32	93.15
30~34	988	468	520	6.19	5.87	6.52	90.00
35~39	1 005	468	537	6.30	5.87	6.73	87.15
40~44	1 075	506	569	6.74	6.34	7.13	88.93
45~49	854	401	453	5.35	5.03	5.68	88.52
50~54	607	292	315	3.80	3.66	3.95	92.70
55~59	404	181	223	2.53	2.27	2.80	81.17
60~64	329	139	190	2.06	1.74	2.38	73.16
65~69	222	83	139	1.39	1.04	1.74	59.71
70~74	162	52	110	1.02	.65	1.38	47.27
75~79	84	23	61	.53	.29	.76	37.70
80~84	39	6	33	.24	.08	.41	18.18
85이상 and over	12	-	12	.08	-	.15	-

제 2 표 연령 (5세계급) 및 성별인구 (계속)

Table 2. Population by Five-Year Age Groups and Sex (continued)

연령 Age	인구 Population		구성비 Percentage distribution		성비 Sex ratio		
	남 Male	여 Female	남 Male	여 Female			
대봉 2 동 Daebong 2 Dong	12 303	5 115	6 188	100.00	100.00	100.00	98.82
0~4	839	440	399	6.82	7.20	6.45	110.28
5~9	1 205	611	594	9.79	9.99	9.60	102.86
10~14	1 582	858	724	12.86	14.03	11.70	118.51
15~19	2 057	1 159	898	16.72	18.95	14.51	129.06
20~24	1 499	698	801	12.18	11.41	12.94	87.14
25~29	895	443	452	7.27	7.24	7.30	98.01
30~34	678	323	355	5.51	5.28	5.74	90.99
35~39	763	327	436	6.20	5.35	7.05	75.00
40~44	791	383	408	6.43	6.26	6.59	93.87
45~49	600	303	297	4.88	4.96	4.80	102.02
50~54	458	226	232	3.72	3.70	3.75	97.41
55~59	310	125	185	2.52	2.04	2.99	67.57
60~64	214	96	118	1.74	1.57	1.91	81.36
65~69	160	52	108	1.30	.85	1.75	48.15
70~74	129	41	88	1.05	.67	1.42	46.59
75~79	82	19	63	.67	.31	1.02	30.16
80~84	26	9	17	.21	.15	.27	52.94
85이상 and over	15	2	13	.12	.03	.21	15.38
동구 Dong Gu	248 860	125 800	123 060	100.00	100.00	100.00	102.23
0~4	25 201	13 065	12 136	10.13	10.39	9.86	107.65
5~9	27 762	14 574	13 188	11.16	11.59	10.72	110.51
10~14	27 325	14 481	12 844	10.98	11.51	10.44	112.75
15~19	30 526	16 332	14 194	12.27	12.98	11.53	115.06
20~24	30 317	15 024	15 293	12.18	11.94	12.43	98.24
25~29	23 991	11 860	12 131	9.64	9.43	9.86	97.77
30~34	18 999	9 787	9 212	7.63	7.78	7.49	106.24
35~39	15 908	7 994	7 914	6.39	6.35	6.43	101.01
40~44	14 237	7 306	6 931	5.72	5.81	5.63	105.41
45~49	11 247	5 568	5 679	4.52	4.43	4.61	98.05
50~54	7 516	3 532	3 984	3.02	2.81	3.24	88.65
55~59	5 779	2 636	3 143	2.32	2.10	2.55	83.87
60~64	3 779	1 652	2 127	1.52	1.31	1.73	77.67
65~69	2 851	1 054	1 797	1.15	.84	1.46	58.65
70~74	1 905	572	1 333	.77	.45	1.08	42.91
75~79	960	255	705	.39	.20	.57	36.17
80~84	401	87	314	.16	.07	.26	27.71
85이상 and over	156	21	135	.06	.02	.11	15.56
신암 1 동 Sinam 1 Dong	26 729	13 704	13 025	100.00	100.00	100.00	105.21
0~4	2 544	1 311	1 233	9.52	9.57	9.47	106.33
5~9	2 904	1 512	1 392	10.86	11.03	10.69	108.62
10~14	2 904	1 499	1 405	10.86	10.94	10.79	106.69
15~19	3 831	2 146	1 685	14.33	15.66	12.94	127.36
20~24	3 651	1 914	1 737	13.66	13.97	13.34	110.19
25~29	2 435	1 263	1 172	9.11	9.22	9.00	107.76
30~34	1 908	994	914	7.14	7.25	7.02	108.75
35~39	1 551	772	779	5.80	5.63	5.98	99.10
40~44	1 512	727	785	5.66	5.31	6.03	92.61
45~49	1 183	585	598	4.43	4.27	4.59	97.83
50~54	779	375	404	2.91	2.74	3.10	92.82
55~59	567	272	295	2.12	1.98	2.26	92.20
60~64	363	140	223	1.36	1.02	1.71	62.78
65~69	277	93	184	1.04	.68	1.41	50.54
70~74	190	67	123	.71	.49	.94	54.47
75~79	81	18	63	.30	.13	.48	28.57
80~84	33	13	20	.12	.09	.15	65.00
85이상 and over	16	3	13	.06	.02	.10	23.08
신암 2 동 Sinam 2 Dong	13 064	6 623	6 441	100.00	100.00	100.00	102.83
0~4	1 084	558	526	8.30	8.43	8.17	106.08
5~9	1 380	728	652	10.56	10.99	10.12	111.66
10~14	1 569	845	724	12.01	12.76	11.24	116.71
15~19	1 866	1 022	844	14.28	15.43	13.10	121.09
20~24	1 723	877	846	13.19	13.24	13.13	103.66
25~29	1 089	583	506	8.34	8.80	7.86	115.22
30~34	851	440	411	6.51	6.64	6.38	107.06
35~39	819	369	450	6.27	5.57	6.99	82.00
40~44	754	365	389	5.77	5.51	6.04	93.83
45~49	664	337	327	5.08	5.09	5.08	103.06
50~54	380	164	216	2.91	2.48	3.35	75.93
55~59	331	138	193	2.53	2.08	3.00	71.50
60~64	226	103	123	1.73	1.56	1.91	83.74
65~69	151	52	99	1.16	.79	1.54	52.53
70~74	111	29	82	.85	.44	1.27	35.37
75~79	44	9	35	.34	.14	.54	25.71
80~84	18	4	14	.14	.06	.22	28.57
85이상 and over	4	-	4	.03	-	.06	-

제 2 표 연령 (5세계급) 및 성별인구 (계속)

Table 2. Population by Five-Year Age Groups and Sex (continued)

연령 Age	인구 Population		구성비 Percentage distribution		성비 Sex ratio		
	남 Male	여 Female	남 Male	여 Female			
신암 3 동 Sinam 3 Dong	21 283	10 505	10 778	100.00	100.00	100.00	97.47
0~4	1 983	1 016	967	9.32	9.67	8.97	105.07
5~9	2 497	1 350	1 147	11.73	12.85	10.64	117.70
10~14	2 604	1 371	1 233	12.24	13.05	11.44	111.19
15~19	2 504	1 341	1 163	11.77	12.77	10.79	115.31
20~24	2 364	1 055	1 293	11.03	10.04	12.00	81.59
25~29	1 894	864	1 030	8.90	8.22	9.56	83.88
30~34	1 652	786	866	7.76	7.48	8.03	90.76
35~39	1 553	733	820	7.30	6.98	7.61	89.39
40~44	1 386	739	647	6.51	7.03	6.00	114.22
45~49	965	479	486	4.53	4.56	4.51	98.56
50~54	641	312	329	3.01	2.97	3.05	94.83
55~59	428	195	233	2.01	1.86	2.16	83.69
60~64	307	122	185	1.44	1.16	1.72	65.95
65~69	226	71	155	1.06	.68	1.44	45.81
70~74	161	46	115	.76	.44	1.07	40.00
75~79	85	18	67	.40	.17	.62	26.87
80~84	35	4	31	.16	.04	.29	12.90
85이상 and over	14	3	11	.07	.03	.10	27.27
신암 4 동 Sinam 4 Dong	25 445	12 873	12 572	100.00	100.00	100.00	102.39
0~4	2 398	1 250	1 148	9.42	9.71	9.13	108.89
5~9	2 803	1 478	1 325	11.02	11.48	10.54	111.55
10~14	2 922	1 566	1 356	11.48	12.16	10.79	115.49
15~19	3 279	1 736	1 523	12.89	13.64	12.11	115.30
20~24	2 988	1 501	1 487	11.74	11.66	11.83	100.94
25~29	2 313	1 121	1 192	9.09	8.71	9.48	94.04
30~34	1 780	884	896	7.00	6.87	7.13	98.66
35~39	1 735	823	912	6.82	6.39	7.25	90.24
40~44	1 501	741	760	5.90	5.76	6.05	97.50
45~49	1 250	633	617	4.91	4.92	4.91	102.59
50~54	838	410	428	3.29	3.18	3.40	95.79
55~59	638	313	325	2.51	2.43	2.59	96.31
60~64	368	192	176	1.45	1.49	1.40	109.09
65~69	306	105	201	1.20	.82	1.80	52.24
70~74	193	62	131	.76	.48	1.04	47.33
75~79	88	27	61	.35	.21	.49	44.26
80~84	34	10	24	.13	.08	.19	41.67
85이상 and over	11	1	10	.04	.01	.08	10.00
신천 1 동 Sincheon 1 Dong	22 703	11 487	11 216	100.00	100.00	100.00	102.42
0~4	2 008	1 002	1 006	8.84	8.72	8.97	99.60
5~9	2 481	1 279	1 202	10.93	11.13	10.72	106.41
10~14	2 734	1 522	1 212	12.04	13.25	12.58	125.58
15~19	2 994	1 659	1 335	13.19	14.44	11.90	124.27
20~24	2 721	1 351	1 370	11.99	11.76	12.21	98.61
25~29	1 955	1 005	950	8.61	8.75	8.47	105.79
30~34	1 542	742	800	6.79	6.46	7.13	72.75
35~39	1 474	720	754	6.49	6.27	6.72	95.49
40~44	1 393	721	672	6.14	6.28	5.99	107.29
45~49	1 047	511	586	4.63	4.45	5.22	87.29
50~54	743	365	378	3.27	3.18	3.37	96.56
55~59	582	250	332	2.56	2.18	2.96	75.30
60~64	394	172	222	1.74	1.50	1.98	77.48
65~69	263	93	170	1.16	.81	1.52	54.71
70~74	175	55	120	.77	.48	1.07	45.83
75~79	103	34	69	.45	.30	.62	49.28
80~84	35	6	29	.15	.05	.26	20.69
85이상 and over	9	-	9	.04	-	.08	-
신천 2 동 Sincheon 2 Dong	10 291	5 356	4 935	100.00	100.00	100.00	108.53
0~4	828	436	392	8.05	8.14	7.94	111.22
5~9	1 092	583	509	10.61	10.88	10.31	114.54
10~14	1 240	647	593	12.05	12.08	12.02	109.11
15~19	1 499	848	651	14.57	15.83	13.19	130.26
20~24	1 331	749	582	12.93	13.98	11.79	128.69
25~29	835	474	361	8.11	8.85	7.32	131.30
30~34	585	290	295	5.68	5.41	5.98	98.31
35~39	613	286	327	5.96	5.34	6.63	87.46
40~44	652	308	344	6.34	5.75	6.97	89.53
45~49	544	268	276	5.29	5.00	5.59	97.10
50~54	366	164	202	3.56	3.06	4.09	81.19
55~59	288	141	147	2.80	2.63	2.98	95.92
60~64	157	77	80	1.53	1.44	1.62	96.25
65~69	135	51	84	1.31	.95	1.70	60.71
70~74	63	18	45	.61	.34	.91	40.00
75~79	39	11	28	.38	.21	.39	39.29
80~84	17	4	13	.17	.07	.26	30.77
85이상 and over	7	1	6	.07	.02	.12	16.67

제 2 표 연령 (5세계급) 및 성별인구 (계속)

Table 2. Population by Five-Year Age Groups and Sex (continued)

연령 Age	인구 Population		구성비 Percentage distribution		성비 Sex ratio		
	남 Male	여 Female	남 Male	여 Female			
신천 3 동 Sincheon 3 Dong	18 618	9 371	9 247	100.00	100.00	100.00	101.34
0~4	1 780	954	826	9.56	10.18	8.93	115.50
5~9	2 034	1 061	973	10.92	11.32	10.52	109.04
10~14	2 154	1 192	962	11.57	12.72	10.40	123.91
15~19	2 352	1 223	1 129	12.63	13.05	12.21	108.33
20~24	2 196	971	1 225	11.80	10.36	13.25	79.27
25~29	1 803	888	915	9.68	9.48	9.90	97.05
30~34	1 366	692	674	7.34	7.38	7.29	102.67
35~39	1 256	643	613	6.75	6.86	6.63	104.89
40~44	1 119	589	530	6.01	6.29	5.73	111.13
45~49	850	429	421	4.57	4.58	4.55	101.90
50~54	554	262	292	2.98	2.80	3.16	89.73
55~59	404	186	218	2.17	1.98	2.36	85.32
60~64	302	136	166	1.62	1.45	1.80	81.93
65~69	218	83	135	1.17	.89	1.46	61.48
70~74	128	38	90	.69	.41	.97	42.22
75~79	63	16	47	.34	.17	.51	34.04
80~84	32	7	25	.17	.07	.27	28.00
85이상 and over	7	1	6	.04	.01	.06	16.67
신천 4 동 Sincheon 4 Dong	11 965	5 890	6 075	100.00	100.00	100.00	96.95
0~4	1 338	722	616	11.18	12.26	10.14	117.21
5~9	1 303	643	660	10.89	10.92	10.86	97.42
10~14	1 152	608	544	9.63	10.32	8.95	111.76
15~19	1 357	725	632	11.34	12.31	10.40	114.72
20~24	1 355	574	781	11.32	9.75	12.86	73.50
25~29	1 251	577	674	10.46	9.80	11.09	85.61
30~34	1 070	534	536	8.94	9.07	8.82	99.63
35~39	790	439	351	6.60	7.45	5.78	125.07
40~44	660	332	328	5.52	5.64	5.40	101.22
45~49	575	285	290	4.81	4.84	4.77	98.28
50~54	382	178	204	3.19	3.02	3.36	87.25
55~59	255	109	146	2.13	1.85	2.40	74.66
60~64	175	72	103	1.46	1.22	1.70	69.90
65~69	124	43	81	1.04	.73	1.33	53.09
70~74	92	28	64	.77	.48	1.05	43.75
75~79	59	17	42	.49	.29	.69	40.48
80~84	19	3	16	.16	.05	.26	18.75
85이상 and over	8	1	7	.07	.02	.12	14.29
효목 1 동 Hyomog 1 Dong	19 875	10 113	9 762	100.00	100.00	100.00	103.60
0~4	2 248	1 164	1 084	11.31	11.51	11.10	107.38
5~9	2 326	1 244	1 082	11.70	12.30	11.08	114.97
10~14	2 032	1 039	993	10.22	10.27	10.17	104.63
15~19	2 157	1 227	930	10.85	12.13	9.53	131.94
20~24	2 201	1 083	1 118	11.07	10.71	11.45	96.87
25~29	2 185	1 043	1 142	10.99	10.31	11.70	91.33
30~34	1 715	893	822	8.63	8.83	8.42	108.64
35~39	1 273	668	605	6.41	6.61	6.20	110.41
40~44	1 148	602	546	5.78	5.95	5.59	110.26
45~49	882	426	456	4.44	4.21	4.67	93.42
50~54	548	265	283	2.76	2.62	2.90	93.64
55~59	432	193	239	2.17	1.91	2.45	80.75
60~64	264	107	157	1.33	1.06	1.61	68.15
65~69	213	85	128	1.07	.84	1.31	66.41
70~74	132	49	83	.66	.48	.85	59.04
75~79	72	17	55	.36	.17	.56	30.91
80~84	29	4	25	.15	.04	.26	16.00
85이상 and over	18	4	14	.09	.04	.14	28.57
효목 2 동 Hyomog 2 Dong	21 759	10 739	11 020	100.00	100.00	100.00	97.45
0~4	2 813	1 455	1 358	12.93	13.55	12.32	107.14
5~9	2 647	1 401	1 246	12.17	13.05	11.24	112.44
10~14	2 065	1 092	973	9.49	10.17	8.83	112.23
15~19	2 095	1 107	988	9.63	10.31	8.97	112.04
20~24	2 162	844	1 318	9.94	7.86	11.96	64.04
25~29	2 529	1 117	1 412	11.62	10.40	12.81	79.11
30~34	2 191	1 142	1 049	10.07	10.63	9.52	108.87
35~39	1 538	831	707	7.07	7.74	6.42	117.54
40~44	1 142	652	490	5.25	6.07	4.45	133.06
45~49	843	419	424	3.87	3.90	3.85	98.82
50~54	574	262	312	2.64	2.44	2.83	83.97
55~59	420	191	229	1.93	1.78	2.08	83.41
60~64	264	102	162	1.21	.95	1.47	62.96
65~69	193	55	138	.89	.51	1.25	39.86
70~74	172	46	126	.79	.43	1.14	36.51
75~79	72	16	56	.33	.15	.51	28.57
80~84	32	7	25	.15	.07	.23	28.00
85이상 and over	7	-	7	.03	-	.06	-

제 2 표 연령 (5세계급) 및 성별인구 (계속)

Table 2. Population by Five-Year Age Groups and Sex (continued)

연령 Age	인구 Population		구성비 Percentage distribution		성비 Sex ratio		
	남 Male	여 Female	남 Male	여 Female			
평 광 동 Pyeongkwang Dong	1 255	706	549	100.00	100.00	100.00	128.60
0~4	91	47	44	7.25	6.66	8.01	106.82
5~9	101	52	49	8.05	7.37	8.93	106.12
10~14	125	66	59	9.96	9.35	10.75	111.86
15~19	144	76	68	11.47	10.76	12.39	111.76
20~24	245	173	72	19.52	24.50	13.11	240.28
25~29	114	80	34	9.08	11.33	6.19	235.29
30~34	67	37	30	5.34	5.24	5.46	123.33
35~39	50	30	20	3.98	4.25	3.64	150.00
40~44	60	32	28	4.78	4.53	5.10	114.29
45~49	53	27	26	4.22	3.82	4.74	103.85
50~54	43	16	27	3.43	2.27	4.92	59.26
55~59	53	23	30	4.22	3.26	5.46	76.67
60~64	38	20	18	3.03	2.83	3.28	111.11
65~69	34	16	18	2.71	2.27	3.28	88.89
70~74	20	7	13	1.59	.99	2.37	53.85
75~79	9	2	7	.72	.28	1.28	28.57
80~84	7	2	5	.56	.28	.91	40.00
85이상 and over	1	-	1	.08	-	.18	-
도 동 Do Dong	4 796	2 510	2 286	100.00	100.00	100.00	109.80
0~4	601	320	281	12.53	12.75	12.29	113.88
5~9	533	281	252	11.11	11.20	11.02	111.51
10~14	470	225	245	9.80	8.96	10.72	91.84
15~19	483	250	233	10.07	9.96	10.19	107.30
20~24	619	380	239	12.91	15.14	10.45	159.00
25~29	529	258	271	11.03	10.28	11.85	95.20
30~34	382	218	164	7.96	8.69	7.17	132.93
35~39	284	138	146	5.92	5.50	6.39	94.52
40~44	261	144	117	5.44	5.74	5.12	123.08
45~49	197	106	91	4.11	4.22	3.98	116.48
50~54	124	63	61	2.59	2.51	2.67	103.28
55~59	97	45	52	2.02	1.79	2.27	86.54
60~64	65	33	32	1.36	1.31	1.40	103.13
65~69	67	27	40	1.40	1.08	1.75	67.50
70~74	49	13	36	1.02	.52	1.57	36.11
75~79	26	9	17	.54	.36	.74	52.94
80~84	6	-	6	.13	-	.26	-
85이상 and over	3	-	3	.06	-	.13	-
봉 무 동 Bongmu Dong	1 766	969	797	100.00	100.00	100.00	121.58
0~4	157	79	78	8.89	8.15	9.79	101.28
5~9	169	95	74	9.57	9.80	9.28	128.38
10~14	172	87	85	9.74	8.98	10.66	102.35
15~19	184	95	89	10.42	9.80	11.17	106.74
20~24	290	199	91	16.42	20.54	11.42	218.68
25~29	158	94	64	8.95	9.70	8.03	146.88
30~34	104	61	43	5.89	6.30	5.40	141.86
35~39	86	51	35	4.87	5.26	4.39	145.71
40~44	101	46	55	5.72	4.75	6.90	83.64
45~49	88	49	39	4.98	5.06	4.89	125.64
50~54	76	36	40	4.30	3.72	5.02	90.00
55~59	49	22	27	2.77	2.27	3.39	81.48
60~64	42	18	24	2.38	1.86	3.01	75.00
65~69	39	14	25	2.21	1.44	3.14	56.00
70~74	24	13	11	1.36	1.34	1.38	118.18
75~79	18	8	10	1.02	.83	1.25	80.00
80~84	5	-	5	.28	-	.63	-
85이상 and over	4	2	2	.23	.21	.25	100.00
불 노 동 Bulno Dong	8 470	4 408	4 062	100.00	100.00	100.00	108.52
0~4	922	480	442	10.89	10.89	10.88	108.60
5~9	978	501	477	11.55	11.37	11.74	105.03
10~14	791	434	357	9.34	9.85	8.79	121.57
15~19	888	497	391	10.48	11.27	9.63	127.11
20~24	1 136	631	505	13.41	14.31	12.43	124.95
25~29	879	463	416	10.38	10.50	10.24	111.30
30~34	683	373	310	8.06	8.46	7.63	120.32
35~39	502	263	239	5.93	5.97	5.88	110.04
40~44	408	215	193	4.82	4.88	4.75	111.40
45~49	370	173	197	4.37	3.92	4.85	87.82
50~54	267	117	150	3.15	2.65	3.69	78.00
55~59	257	109	148	3.03	2.47	3.64	73.65
60~64	160	82	78	1.89	1.86	1.92	105.13
65~69	98	41	57	1.16	.93	1.40	71.93
70~74	69	20	49	.81	.45	1.21	40.82
75~79	37	5	32	.44	.11	.79	15.63
80~84	15	2	13	.18	.05	.32	15.38
85이상 and over	10	2	8	.12	.05	.20	25.00

제 2 표 연령 (5세계급) 및 성별인구 (계속)

Table 2. Population by Five-Year Age Groups and Sex (continued)

연령 Age	인구 Population		구성비 Percentage distribution		성비 Sex ratio		
	남 Male	여 Female	남 Male	여 Female			
지저동 Jijeo Dong	6 527	3 322	3 205	100.00	100.00	100.00	103.65
0~4	688	345	343	10.54	10.39	10.70	100.58
5~9	771	411	360	11.81	12.37	11.23	114.17
10~14	678	353	325	10.39	10.63	10.14	108.62
15~19	735	343	392	11.26	10.33	12.23	87.50
20~24	874	480	394	13.39	14.45	12.29	121.83
25~29	683	363	320	10.46	10.93	9.98	113.44
30~34	482	262	220	7.38	7.89	6.86	119.09
35~39	368	186	182	5.64	5.60	5.68	102.20
40~44	344	166	178	5.27	5.00	5.55	93.26
45~49	266	133	133	4.08	4.00	4.15	100.00
50~54	223	110	113	3.42	3.31	3.53	97.35
55~59	155	77	78	2.37	2.32	2.43	98.72
60~64	102	42	60	1.56	1.26	1.87	70.00
65~69	76	34	42	1.16	1.02	1.31	80.95
70~74	40	10	30	.61	.30	.94	33.33
75~79	24	3	21	.37	.09	.66	14.29
80~84	14	3	11	.21	.09	.34	27.27
85이상 and over	4	1	3	.06	.03	.09	33.33
입석동 Ibseog Dong	4 805	2 399	2 406	100.00	100.00	100.00	99.71
0~4	542	287	255	11.28	11.96	10.60	112.55
5~9	493	263	230	10.26	10.96	9.56	114.35
10~14	443	243	200	9.22	10.13	8.31	121.50
15~19	529	250	279	11.01	10.42	11.60	89.61
20~24	726	376	350	15.11	15.67	14.55	107.43
25~29	517	241	276	10.76	10.05	11.47	87.32
30~34	416	214	202	8.66	8.92	8.40	105.94
35~39	291	140	151	6.06	5.85	6.28	92.72
40~44	247	131	116	5.14	5.46	4.82	112.93
45~49	204	99	105	4.25	4.13	4.36	94.29
50~54	125	51	74	2.60	2.13	3.08	68.92
55~59	101	42	59	2.10	1.75	2.45	71.19
60~64	60	31	29	1.25	1.29	1.21	106.90
65~69	50	18	32	1.04	.75	1.33	56.25
70~74	36	5	31	.75	.21	1.29	16.13
75~79	16	8	8	.33	.33	.33	100.00
80~84	6	-	6	.12	-	.25	-
85이상 and over	3	-	3	.06	-	.12	-
점사동 Geomsa Dong	10 085	5 029	5 056	100.00	100.00	100.00	99.47
0~4	1 117	555	562	11.08	11.04	11.12	98.75
5~9	1 086	556	530	10.77	11.06	10.48	104.91
10~14	1 214	612	602	12.04	12.17	11.91	101.66
15~19	1 190	614	576	11.80	12.21	11.39	106.60
20~24	1 291	637	654	12.80	12.67	12.94	97.40
25~29	963	478	485	9.55	9.50	9.59	98.56
30~34	731	415	316	7.25	8.25	6.25	131.33
35~39	628	308	320	6.23	6.12	6.33	96.25
40~44	542	284	258	5.37	5.65	5.10	110.08
45~49	406	202	204	4.03	4.02	4.03	99.02
50~54	279	125	154	2.77	2.49	3.05	81.17
55~59	230	104	126	2.28	2.07	2.49	82.54
60~64	144	50	94	1.43	.99	1.86	53.19
65~69	119	47	72	1.18	.93	1.42	65.28
70~74	76	21	55	.75	.42	1.09	38.18
75~79	31	10	21	.31	.20	.42	47.62
80~84	31	10	21	.31	.20	.42	47.62
85이상 and over	7	1	6	.07	.02	.12	16.67
방촌동 Bangchon Dong	12 976	6 466	6 510	100.00	100.00	100.00	99.32
0~4	1 492	793	699	11.50	12.26	10.74	113.45
5~9	1 467	782	685	11.31	12.09	10.52	114.16
10~14	1 325	702	623	10.21	10.86	9.57	112.68
15~19	1 634	735	899	12.59	11.37	13.81	81.76
20~24	1 584	712	872	12.21	11.01	13.39	81.65
25~29	1 323	652	671	10.20	10.08	10.31	97.17
30~34	1 059	601	458	8.16	9.29	7.04	131.22
35~39	745	395	350	5.74	6.11	5.38	112.86
40~44	665	343	322	5.12	5.30	4.95	106.52
45~49	515	263	252	3.97	4.07	3.87	104.37
50~54	362	165	197	2.79	2.55	3.03	83.76
55~59	288	138	150	2.22	2.13	2.30	92.00
60~64	209	78	131	1.61	1.21	2.01	59.54
65~69	137	62	75	1.06	.96	1.15	82.67
70~74	92	24	68	.71	.37	1.04	35.29
75~79	55	16	39	.42	.25	.60	41.03
80~84	13	4	9	.10	.06	.14	44.44
85이상 and over	11	1	10	.08	.02	.15	10.00

제 2 표 연령 (5세계급) 및 성별인구 (계속)

Table 2. Population by Five-Year Age Groups and Sex (continued)

연령 Age	인구 Population		구성비 Percentage distribution		성비 Sex ratio		
	남 Male	여 Female	남 Male	여 Female			
둔산동 Dunsan Dong	2 327	1 188	1 139	100.00	100.00	100.00	104.30
0-4	177	84	93	7.61	7.07	9.17	90.32
5-9	250	129	121	10.74	10.86	10.62	106.61
10-14	301	156	145	12.94	13.13	12.73	107.59
15-19	286	150	136	12.29	12.63	11.94	110.29
20-24	281	160	121	12.08	13.47	10.62	132.23
25-29	160	92	68	6.88	7.74	5.97	135.29
30-34	118	62	56	5.07	5.22	4.92	110.71
35-39	128	65	63	5.50	5.47	5.53	103.17
40-44	139	64	75	5.97	5.39	6.58	85.33
45-49	123	60	63	5.29	5.05	5.53	95.24
50-54	92	42	50	3.95	3.54	4.39	84.00
55-59	81	38	43	3.48	3.20	3.78	88.37
60-64	59	33	26	2.54	2.78	2.28	126.92
65-69	55	29	26	2.36	2.44	2.28	111.54
70-74	42	13	29	1.80	1.09	2.55	44.83
75-79	17	9	8	.73	.76	.70	112.50
80-84	13	2	11	.56	.17	.97	18.18
85이상 and over	5	-	5	.21	-	.44	-
부동 Bu Dong	1 404	739	665	100.00	100.00	100.00	111.13
0-4	114	63	51	8.12	8.53	7.67	123.53
5-9	163	81	82	11.61	10.96	12.33	98.78
10-14	158	79	79	11.25	10.69	11.88	100.00
15-19	179	108	71	12.75	14.61	10.68	152.11
20-24	171	108	63	12.18	14.61	9.47	171.43
25-29	104	55	49	7.41	7.44	7.37	112.24
30-34	102	50	52	7.26	6.77	7.82	96.15
35-39	87	44	43	6.20	5.95	6.47	102.33
40-44	76	43	33	5.41	5.82	4.96	130.30
45-49	65	31	34	4.63	4.19	5.11	91.18
50-54	47	19	28	3.35	2.57	4.21	67.86
55-59	46	17	29	3.28	2.30	4.36	58.62
60-64	32	19	13	2.28	2.57	1.95	146.15
65-69	29	15	14	2.07	2.03	2.11	107.14
70-74	16	4	12	1.14	.54	1.80	33.33
75-79	6	1	5	.43	.14	.75	20.00
80-84	5	2	3	.36	.27	.45	66.67
85이상 and over	4	-	4	.28	-	.60	-
신평동 Sinpyeong Dong	2 717	1 403	1 314	100.00	100.00	100.00	106.77
0-4	276	144	132	10.16	10.26	10.05	109.09
5-9	284	144	140	10.45	10.26	10.65	102.86
10-14	272	143	129	10.01	10.19	9.82	110.85
15-19	340	160	180	12.51	11.40	13.70	88.89
20-24	424	249	175	15.61	17.75	13.32	142.29
25-29	272	149	123	10.01	10.62	9.36	121.14
30-34	195	97	98	7.18	6.91	7.46	98.98
35-39	137	137	47	5.04	6.41	3.58	191.49
40-44	127	62	65	4.67	4.92	4.95	95.38
45-49	107	53	54	3.96	3.78	4.11	98.15
50-54	73	31	42	2.69	2.21	3.20	73.81
55-59	77	33	44	2.83	2.35	3.35	75.00
60-64	48	23	25	1.77	1.64	1.90	92.00
65-69	41	20	21	1.51	1.43	1.60	95.24
70-74	24	4	20	.88	.29	1.52	20.00
75-79	15	1	14	.55	.07	1.07	7.14
80-84	2	-	2	.07	-	.15	-
85이상 and over	3	-	3	.11	-	.23	-
서구 Seo Gu	391 715	197 034	194 681	100.00	100.00	100.00	101.21
0-4	44 279	23 364	20 915	11.30	11.86	10.74	111.71
5-9	44 467	23 251	21 216	11.35	11.80	10.90	109.59
10-14	42 091	22 401	19 690	10.75	11.37	10.11	113.77
15-19	50 081	25 576	24 505	12.79	12.98	12.59	104.37
20-24	46 587	21 734	24 853	11.89	11.03	12.77	87.45
25-29	39 164	19 391	19 773	10.00	9.84	10.16	98.07
30-34	31 519	16 707	14 812	8.05	8.48	7.61	112.79
35-39	24 687	12 858	11 829	6.30	6.53	6.08	108.70
40-44	20 991	10 890	10 101	5.36	5.53	5.19	107.81
45-49	15 417	7 707	7 710	3.94	3.91	3.96	99.96
50-54	10 129	4 541	5 588	2.59	2.30	2.87	81.26
55-59	8 074	3 477	4 597	2.06	1.76	2.36	75.64
60-64	5 499	2 292	3 207	1.40	1.16	1.65	71.47
65-69	4 110	1 513	2 597	1.05	.77	1.33	58.26
70-74	2 679	858	1 821	.68	.44	.94	47.12
75-79	1 225	336	889	.31	.17	.46	37.80
80-84	548	114	434	.14	.06	.22	26.27
85이상 and over	168	24	144	.04	.01	.07	16.67

제 2 표 연령 (5세계급) 및 성별인구 (계속)

Table 2. Population by Five-Year Age Groups and Sex (continued)

연령 Age	인구 Population		구성비 Percentage distribution		성비 Sex ratio		
	남 Male	여 Female	남 Male	여 Female			
성당동 Seongdang Dong	14 796	7 747	7 049	100.00	100.00	100.00	109.90
0~4	1 670	894	776	11.29	11.54	11.01	115.21
5~9	1 657	901	756	11.20	11.63	10.72	119.18
10~14	1 544	846	698	10.44	10.92	9.90	121.20
15~19	1 746	979	767	11.80	12.64	10.88	127.64
20~24	1 862	1 008	854	12.58	13.01	12.12	118.03
25~29	1 495	752	743	10.10	9.71	10.54	101.21
30~34	1 209	651	558	8.17	8.40	7.92	116.67
35~39	901	463	438	6.09	5.98	6.21	105.71
40~44	805	418	387	5.44	5.40	5.49	108.01
45~49	587	295	292	3.97	3.81	4.14	101.03
50~54	424	200	224	2.87	2.58	3.18	89.29
55~59	328	143	195	2.22	1.85	2.62	77.30
60~64	211	84	127	1.43	1.08	1.80	66.14
65~69	165	63	102	1.12	.81	1.45	61.76
70~74	105	32	73	.71	.41	1.04	43.84
75~79	50	12	38	.34	.15	.54	31.58
80~84	28	6	22	.19	.08	.31	27.27
85이상 and over	9	-	9	.06	-	.13	-
내당1동 Naedang 1 Dong	34 875	17 585	17 290	100.00	100.00	100.00	101.71
0~4	4 242	2 233	2 009	12.16	12.70	11.62	111.15
5~9	4 089	2 145	1 944	11.72	12.20	11.24	110.34
10~14	3 784	2 043	1 741	10.85	11.62	10.07	117.35
15~19	3 901	2 012	1 889	11.19	11.44	10.93	106.51
20~24	3 548	1 643	1 905	10.17	9.34	11.02	86.25
25~29	3 484	1 601	1 883	9.99	9.10	10.89	85.02
30~34	3 127	1 626	1 501	8.97	9.25	8.68	108.33
35~39	2 381	1 274	1 107	6.83	7.24	6.40	115.09
40~44	1 975	1 032	943	5.66	5.87	5.45	109.44
45~49	1 349	728	621	3.87	4.14	3.59	117.23
50~54	895	405	490	2.57	2.30	2.83	82.65
55~59	755	342	413	2.16	1.94	2.39	82.81
60~64	509	223	286	1.46	1.27	1.65	77.97
65~69	393	156	237	1.13	.89	1.37	65.82
70~74	249	76	173	.71	.43	1.09	43.93
75~79	118	33	85	.34	.19	.49	38.82
80~84	58	12	46	.17	.07	.27	26.09
85이상 and over	18	1	17	.05	.01	.10	5.88
내당2동 Naedang 2 Dong	13 591	6 699	6 892	100.00	100.00	100.00	97.20
0~4	1 247	627	620	9.18	9.36	9.00	101.13
5~9	1 456	723	733	10.71	10.79	10.64	98.64
10~14	1 541	797	744	11.34	11.90	10.80	107.12
15~19	1 865	965	900	13.72	14.41	13.06	107.22
20~24	1 782	869	913	13.11	12.97	13.25	95.18
25~29	1 198	645	553	8.81	9.63	8.02	116.64
30~34	934	452	482	6.87	6.75	6.99	93.78
35~39	814	402	412	5.99	6.00	5.98	97.57
40~44	804	391	413	5.92	5.84	5.99	94.67
45~49	617	286	331	4.54	4.27	4.80	86.40
50~54	401	167	234	2.95	2.49	3.40	71.37
55~59	355	159	196	2.61	2.37	2.84	81.12
60~64	225	101	124	1.66	1.51	1.80	81.45
65~69	167	60	107	1.23	.90	1.55	56.07
70~74	95	31	64	.70	.46	.93	48.44
75~79	59	20	39	.43	.30	.57	51.28
80~84	23	3	20	.17	.04	.29	15.00
85이상 and over	8	1	7	.06	.01	.10	14.29
내당3동 Naedang 3 Dong	12 257	6 179	6 078	100.00	100.00	100.00	101.66
0~4	1 252	672	580	10.21	10.88	9.54	115.86
5~9	1 234	671	563	10.07	10.86	9.76	119.18
10~14	1 329	666	663	10.84	10.78	10.91	100.45
15~19	1 742	875	867	14.21	14.16	14.26	100.92
20~24	1 693	841	852	13.81	13.61	14.02	98.71
25~29	1 175	645	530	9.59	10.44	8.72	121.70
30~34	832	443	389	6.79	7.17	6.40	113.88
35~39	679	339	340	5.54	5.49	5.59	99.71
40~44	670	328	342	5.47	5.31	5.63	95.91
45~49	527	256	271	4.30	4.14	4.46	94.46
50~54	328	145	183	2.68	2.35	3.01	79.23
55~59	278	114	164	2.27	1.84	2.70	69.51
60~64	199	77	122	1.62	1.25	2.01	63.11
65~69	171	69	102	1.40	1.12	1.68	67.65
70~74	92	26	66	.75	.42	1.09	39.39
75~79	31	7	24	.25	.11	.39	29.17
80~84	18	5	13	.15	.08	.21	38.46
85이상 and over	7	-	7	.06	-	.12	-

제 2 표 연령 (5세제급) 및 성별인구 (계속)

Table 2. Population by Five-Year Age Groups and Sex (continued)

연령 Age	인구 Population		구 성 비 Percentage distribution				성 비 Sex ratio
	남 Male	여 Female	남 Male	여 Female	남 Male	여 Female	
내 당 4 동 Naedang 4 Dong	16 893	8 498	8 395	100.00	100.00	100.00	101.23
0~4	1 782	943	839	10.55	11.10	9.99	112.40
5~9	1 924	1 039	885	11.39	12.23	10.54	117.40
10~14	1 957	1 010	947	11.58	11.89	11.28	106.65
15~19	2 201	1 127	1 074	13.03	13.26	12.79	104.93
20~24	2 164	1 038	1 126	12.81	12.21	13.41	92.18
25~29	1 543	797	746	9.13	9.38	8.89	106.84
30~34	1 222	626	596	7.23	7.37	7.10	105.03
35~39	1 066	547	519	6.31	6.44	6.18	105.39
40~44	945	502	443	5.59	5.91	5.28	113.32
45~49	640	295	345	3.79	3.47	4.11	85.51
50~54	457	209	248	2.71	2.46	2.95	84.27
55~59	360	146	214	2.13	1.72	2.55	68.22
60~64	271	105	166	1.60	1.24	1.98	63.25
65~69	178	62	116	1.05	.73	1.38	53.45
70~74	108	35	73	.64	.41	.87	47.95
75~79	43	10	33	.25	.12	.39	30.30
80~84	23	5	18	.14	.06	.21	27.78
85이상 and over	9	2	7	.05	.02	.08	28.57
내 당 5 동 Naedang 5 Dong	16 284	8 180	8 104	100.00	100.00	100.00	100.94
0~4	1 585	834	751	9.73	10.20	9.27	111.05
5~9	1 933	1 014	919	11.87	12.40	11.34	110.34
10~14	1 956	1 040	916	12.01	12.71	11.30	113.54
15~19	2 241	1 174	1 067	13.76	14.35	13.17	110.03
20~24	1 907	903	1 004	11.71	11.04	12.39	89.94
25~29	1 405	673	732	8.63	8.23	9.03	91.94
30~34	1 155	567	588	7.09	6.93	7.26	96.43
35~39	1 079	536	543	6.63	6.55	6.70	98.71
40~44	1 010	527	483	6.20	6.44	5.96	109.11
45~49	705	370	335	4.33	4.52	4.13	110.45
50~54	389	187	202	2.39	2.29	2.49	92.57
55~59	328	152	176	2.01	1.86	2.17	86.36
60~64	211	85	126	1.30	1.04	1.55	67.46
65~69	162	57	105	.99	.70	1.30	54.29
70~74	120	38	82	.74	.46	1.01	46.34
75~79	74	18	56	.45	.22	.69	32.14
80~84	22	4	18	.14	.05	.22	22.22
85이상 and over	2	1	1	.01	.01	.01	100.00
비 산 1 동 Bisan 1 Dong	25 694	13 266	12 428	100.00	100.00	100.00	106.74
0~4	2 830	1 489	1 341	11.01	11.22	10.79	111.04
5~9	3 011	1 544	1 467	11.72	11.64	11.80	105.25
10~14	2 930	1 377	1 353	11.40	11.89	10.89	116.56
15~19	3 312	1 833	1 479	12.89	13.82	11.90	123.94
20~24	3 134	1 607	1 527	12.20	12.11	12.29	105.24
25~29	2 489	1 318	1 171	9.69	9.94	9.42	112.55
30~34	1 872	980	892	7.29	7.39	7.18	109.87
35~39	1 573	811	762	6.12	6.11	6.13	106.43
40~44	1 289	682	607	5.02	5.14	4.88	112.36
45~49	1 034	509	525	4.02	3.84	4.22	96.95
50~54	682	304	318	2.65	2.29	3.04	80.42
55~59	593	255	338	2.31	1.92	2.74	75.44
60~64	368	154	214	1.43	1.16	1.72	71.96
65~69	274	98	176	1.07	.74	1.42	55.68
70~74	187	72	115	.73	.54	.93	62.61
75~79	75	22	53	.29	.17	.43	41.51
80~84	30	9	21	.12	.07	.17	42.86
85이상 and over	11	2	9	.04	.02	.07	22.22
비 산 2 동 Bisan 2 Dong	23 965	11 608	11 457	100.00	100.00	100.00	101.32
0~4	2 403	1 279	1 124	10.42	11.02	9.81	113.79
5~9	2 533	1 304	1 229	10.98	11.23	10.73	106.10
10~14	2 499	1 302	1 197	10.83	11.22	10.45	108.77
15~19	3 078	1 686	1 392	13.34	14.52	12.15	121.12
20~24	2 949	1 369	1 580	12.79	11.79	13.79	86.65
25~29	2 186	1 171	1 015	9.48	10.09	8.86	115.37
30~34	1 585	832	753	6.87	7.17	6.57	110.49
35~39	1 460	737	723	6.33	6.35	6.31	101.94
40~44	1 271	637	634	5.51	5.49	5.53	100.47
45~49	975	463	512	4.23	3.99	4.47	90.43
50~54	675	281	394	2.93	2.42	3.44	71.32
55~59	546	220	326	2.37	1.90	2.85	67.48
60~64	369	156	213	1.60	1.34	1.86	73.24
65~69	265	100	165	1.15	.86	1.44	60.61
70~74	161	51	110	.70	.44	.96	46.36
75~79	64	13	51	.28	.11	.45	25.49
80~84	29	6	23	.13	.05	.20	26.09
85이상 and over	17	1	16	.07	.01	.14	6.25

제 2 표 연령 (5세계급) 및 성별인구 (계속)

Table 2. Population by Five-Year Age Groups and Sex (continued)

연령 Age	인구 Population		구성비 Percentage distribution				성비 Sex ratio
	남 Male	여 Female	100.00	구 성 비		100.00	
				남 Male	여 Female		
비 산 3 동 Bisan 3 Dong	13 728	6 899	6 829	100.00	100.00	100.00	101.03
0~4	1 188	651	537	8.65	9.44	7.86	121.23
5~9	1 581	839	742	11.52	12.16	10.87	113.07
10~14	1 632	858	774	11.89	12.44	11.33	110.85
15~19	1 954	1 045	909	14.23	15.15	13.31	114.96
20~24	1 607	747	860	11.71	10.83	12.59	86.86
25~29	1 162	600	562	8.46	8.70	8.23	106.76
30~34	972	455	517	7.08	6.60	7.57	88.01
35~39	886	450	436	6.45	6.52	6.38	103.21
40~44	817	405	412	5.95	5.97	6.03	98.30
45~49	616	293	323	4.49	4.25	4.73	90.71
50~54	429	199	229	3.12	2.88	3.35	86.90
55~59	305	136	169	2.22	1.97	2.47	80.47
60~64	210	93	117	1.53	1.35	1.71	79.49
65~69	161	58	103	1.17	.84	1.51	56.31
70~74	125	53	72	.91	.77	1.05	73.61
75~79	94	17	37	.69	.25	.54	45.95
80~84	20	-	20	.15	-	.29	-
85이상 and over	10	-	10	.07	-	.15	-
비 산 4 동 Bisan 4 Dong	21 145	10 494	10 651	100.00	100.00	100.00	98.53
0~4	2 028	1 060	968	9.59	10.10	9.09	109.50
5~9	2 100	1 076	1 024	9.93	10.25	9.61	105.08
10~14	2 381	1 329	1 052	11.26	12.66	9.88	126.33
15~19	3 196	1 669	1 527	15.11	15.90	14.34	109.30
20~24	2 753	1 221	1 532	13.02	11.64	14.38	79.70
25~29	1 930	997	933	9.13	9.50	8.76	106.86
30~34	1 424	766	658	6.73	7.30	6.18	116.41
35~39	1 123	551	572	5.31	5.25	5.37	96.33
40~44	1 255	573	682	5.94	5.46	6.40	84.02
45~49	943	472	471	4.46	4.50	4.42	100.21
50~54	622	274	348	2.94	2.61	3.27	78.74
55~59	503	214	289	2.38	2.04	2.71	74.05
60~64	352	137	215	1.66	1.31	2.02	63.72
65~69	235	70	165	1.11	.67	1.55	42.42
70~74	166	52	114	.79	.50	1.07	45.61
75~79	82	22	60	.39	.21	.56	36.67
80~84	40	8	32	.19	.08	.30	25.00
85이상 and over	12	3	9	.06	.03	.08	33.33
비 산 5 동 Bisan 5 Dong	15 009	7 598	7 411	100.00	100.00	100.00	102.52
0~4	1 708	886	822	11.38	11.66	11.09	107.79
5~9	1 700	884	816	11.33	11.63	11.01	108.33
10~14	1 585	864	721	10.56	11.37	9.73	119.83
15~19	1 868	951	917	12.45	12.52	12.37	103.71
20~24	1 873	869	1 004	12.48	11.44	13.55	86.55
25~29	1 558	791	767	10.38	10.41	10.35	103.13
30~34	1 249	680	569	8.32	8.95	7.68	119.51
35~39	915	476	439	6.10	6.26	5.92	108.43
40~44	853	437	416	5.68	5.75	5.61	105.05
45~49	615	309	306	4.10	4.07	4.13	100.98
50~54	380	180	200	2.53	2.37	2.70	90.00
55~59	245	104	141	1.63	1.37	1.90	73.76
60~64	169	76	93	1.13	1.00	1.25	81.72
65~69	139	50	89	.66	.66	1.20	56.18
70~74	83	22	61	.55	.29	.82	36.07
75~79	56	17	39	.37	.22	.53	43.59
80~84	12	2	10	.08	.03	.13	20.00
85이상 and over	1	-	1	.01	-	.01	-
비 산 6 동 Bisan 6 Dong	18 858	9 593	9 265	100.00	100.00	100.00	103.54
0~4	1 895	991	904	10.05	10.33	9.76	109.62
5~9	1 881	1 010	871	9.97	10.53	9.40	115.96
10~14	2 010	1 067	943	10.66	11.12	10.18	113.15
15~19	2 711	1 458	1 253	14.38	15.20	13.52	116.36
20~24	2 641	1 261	1 380	14.00	13.15	14.89	91.38
25~29	1 926	1 058	868	10.21	11.03	9.37	121.89
30~34	1 248	665	583	6.62	6.93	6.29	114.07
35~39	1 038	512	526	5.50	5.34	5.68	97.34
40~44	989	469	520	5.24	4.89	5.61	90.19
45~49	846	422	424	4.49	4.40	4.58	99.53
50~54	515	252	263	2.73	2.63	2.84	95.82
55~59	411	166	245	2.18	1.73	2.64	67.76
60~64	308	120	188	1.63	1.25	2.03	63.83
65~69	199	77	122	1.06	.80	1.32	63.11
70~74	143	40	103	.76	.42	1.11	38.83
75~79	63	17	46	.33	.18	.50	36.96
80~84	27	7	20	.14	.07	.22	35.00
85이상 and over	7	1	6	.04	.01	.06	16.67

제 2 표 연령 (5세계급) 및 성별인구 (계속)

Table 2. Population by Five-Year Age Groups and Sex (continued)

연령 Age	인구 Population		구성비 Percentage distribution		성비 Sex ratio		
	남 Male	여 Female	남 Male	여 Female			
비산 7 동 Bisan 7 Dong	24 243	12 296	11 947	100.00	100.00	100.00	102.92
0~4	3 116	1 681	1 435	12.85	13.67	12.01	117.14
5~9	2 865	1 492	1 373	11.82	12.13	11.49	108.67
10~14	2 531	1 380	1 151	10.44	11.22	9.63	119.90
15~19	2 800	1 380	1 420	11.55	11.22	11.89	97.18
20~24	2 742	1 205	1 537	11.31	9.80	12.87	78.40
25~29	2 730	1 302	1 428	11.26	10.59	11.95	91.18
30~34	2 174	1 198	976	8.97	9.74	8.17	122.75
35~39	1 681	894	787	6.93	7.27	6.59	113.60
40~44	1 251	693	558	5.16	5.64	4.67	124.19
45~49	872	466	408	3.60	3.77	3.42	113.73
50~54	494	229	265	1.86	2.04	2.22	86.42
55~59	338	149	189	1.39	1.21	1.58	78.84
60~64	239	102	137	.99	.83	1.15	74.45
65~69	208	70	138	.86	.57	1.16	50.72
70~74	123	37	88	.52	.30	.74	42.05
75~79	47	11	36	.19	.09	.30	30.56
80~84	27	8	19	.11	.07	.16	42.11
85이상 and over	3	1	2	.01	.01	.02	50.00
평리 1 동 Pyeongli 1 Dong	21 681	11 005	10 676	100.00	100.00	100.00	103.08
0~4	2 502	1 262	1 240	11.54	11.47	11.61	101.77
5~9	2 626	1 397	1 229	12.11	12.69	11.51	113.67
10~14	2 432	1 286	1 146	11.22	11.69	10.73	112.22
15~19	2 504	1 288	1 216	11.55	11.70	11.39	105.92
20~24	2 496	1 267	1 249	11.51	11.33	11.70	99.84
25~29	2 180	1 121	1 059	10.05	10.19	9.92	105.85
30~34	1 692	891	801	7.80	8.10	7.50	111.24
35~39	1 374	712	662	6.34	6.47	6.20	107.55
40~44	1 188	627	561	5.48	5.70	5.25	111.76
45~49	883	439	444	4.07	3.99	4.16	98.87
50~54	568	248	320	2.62	2.25	3.00	77.50
55~59	456	188	268	2.10	1.71	2.51	70.15
60~64	326	143	183	1.50	1.30	1.71	78.14
65~69	229	92	137	1.06	.84	1.28	67.15
70~74	125	42	83	.58	.38	.78	50.60
75~79	66	16	50	.30	.15	.47	32.00
80~84	29	5	24	.13	.05	.22	20.83
85이상 and over	5	1	4	.02	.01	.04	25.00
평리 2 동 Pyeongli 2 Dong	17 284	8 794	8 490	100.00	100.00	100.00	103.58
0~4	1 987	1 054	933	11.50	11.99	10.99	112.97
5~9	2 117	1 057	1 060	12.25	12.02	12.49	99.72
10~14	1 984	1 070	914	11.48	12.17	10.77	117.07
15~19	2 050	1 076	974	11.86	12.24	11.47	110.47
20~24	1 964	993	971	11.36	11.29	11.44	102.27
25~29	1 720	879	841	9.95	10.00	9.91	104.52
30~34	1 332	686	646	7.71	7.80	7.61	106.19
35~39	1 125	567	558	6.51	6.45	6.57	101.61
40~44	933	499	434	5.40	5.67	5.11	114.98
45~49	711	344	367	4.11	3.91	4.32	93.73
50~54	445	209	236	2.57	2.38	2.78	88.56
55~59	326	149	177	1.89	1.69	2.08	84.18
60~64	223	87	136	1.29	.99	1.60	63.97
65~69	157	64	93	.91	.73	1.10	68.82
70~74	131	37	94	.76	.42	1.11	39.36
75~79	48	19	29	.28	.22	.34	65.52
80~84	26	4	22	.15	.05	.26	18.18
85이상 and over	5	-	5	.03	-	.06	-
평리 3 동 Pyeongli 3 Dong	33 030	17 141	15 889	100.00	100.00	100.00	107.88
0~4	4 431	2 395	2 036	13.42	13.97	12.81	117.63
5~9	4 081	2 122	1 959	12.36	12.38	12.33	108.32
10~14	3 472	1 813	1 659	10.51	10.58	10.44	109.28
15~19	3 553	2 159	1 394	10.76	12.60	8.77	154.88
20~24	3 262	1 553	1 709	9.88	9.06	10.76	90.87
25~29	3 637	1 679	1 958	11.01	9.80	12.32	85.75
30~34	3 161	1 727	1 414	9.51	10.08	8.90	122.14
35~39	2 184	1 192	992	6.61	6.95	6.24	120.16
40~44	1 672	931	741	5.06	5.43	4.66	125.64
45~49	1 144	582	562	3.46	3.40	3.56	103.56
50~54	784	362	422	2.37	2.11	2.66	85.78
55~59	610	259	351	1.85	1.51	2.21	73.79
60~64	402	163	239	1.22	.95	1.50	68.20
65~69	325	113	212	.98	.66	1.37	53.30
70~74	201	57	144	.61	.33	.91	39.58
75~79	74	21	53	.22	.12	.33	39.62
80~84	44	9	35	.13	.05	.22	25.71
85이상 and over	13	4	9	.04	.02	.06	44.44

제 2 표 연령 (5세계급) 및 성별인구 (계속)

Table 2. Population by Five-Year Age Groups and Sex (continued)

연령 Age	인구 Population		구성비 Percentage distribution		성비 Sex ratio		
	남 Male	여 Female	남 Male	여 Female			
평리 4 동 Pyeongli 4 Dong	22 293	11 267	11 026	100.00	100.00	100.00	102.19
0-4	3 310	1 733	1 577	14.85	15.38	14.30	109.89
5-9	2 813	1 487	1 326	12.62	13.20	12.03	112.14
10-14	2 038	1 076	962	9.14	9.55	8.72	111.85
15-19	1 885	1 008	877	8.46	8.95	7.95	114.94
20-24	2 116	948	1 168	9.49	8.41	10.54	81.16
25-29	2 762	1 159	1 603	12.39	10.29	14.54	72.30
30-34	2 537	1 432	1 105	11.38	12.71	10.02	129.59
35-39	1 579	892	687	7.08	7.92	6.23	129.84
40-44	1 007	586	421	4.52	5.20	3.82	139.19
45-49	796	360	346	3.17	3.20	3.14	104.05
50-54	465	187	278	2.09	1.66	2.52	67.27
55-59	384	159	225	1.72	1.41	2.04	70.67
60-64	266	112	154	1.19	.99	1.40	72.73
65-69	193	66	127	.87	.59	1.15	51.97
70-74	145	45	100	.65	.40	.91	45.00
75-79	60	12	48	.27	.11	.44	25.00
80-84	20	4	16	.09	.04	.15	25.00
85이상 and over	7	1	6	.03	.01	.05	16.67
상중이동 Sangjung Dong	19 632	8 466	11 166	100.00	100.00	100.00	75.82
0-4	2 406	1 253	1 153	12.26	14.80	10.33	108.67
5-9	1 930	993	937	9.83	11.73	8.39	105.98
10-14	1 482	726	756	7.55	8.58	6.77	96.03
15-19	3 561	883	2 678	18.14	10.43	23.98	32.97
20-24	2 619	835	1 784	13.34	9.86	15.98	46.80
25-29	2 014	864	1 150	10.26	10.21	10.30	75.13
30-34	1 897	1 046	851	9.66	12.36	7.62	122.91
35-39	1 140	667	473	5.81	7.88	4.24	141.01
40-44	681	398	283	3.47	4.70	2.53	140.64
45-49	497	236	261	2.53	2.79	2.34	90.42
50-54	405	167	238	2.06	1.97	2.13	70.17
55-59	337	136	201	1.72	1.61	1.90	67.66
60-64	246	107	139	1.25	1.26	1.24	76.98
65-69	195	75	120	.99	.89	1.07	62.50
70-74	104	38	66	.53	.45	.59	57.58
75-79	71	28	43	.36	.33	.39	65.12
80-84	36	10	26	.18	.12	.23	38.46
85이상 and over	11	4	7	.06	.05	.06	57.14
원대1·2가동 Weondae 1·2ga Dong	10 036	4 996	5 040	100.00	100.00	100.00	99.13
0-4	1 011	524	487	10.07	10.49	9.66	107.60
5-9	1 104	593	521	11.00	11.67	10.34	111.90
10-14	1 120	618	502	11.16	12.37	9.96	123.11
15-19	1 390	683	707	13.85	13.67	14.03	96.61
20-24	1 246	582	664	12.42	11.65	13.17	87.65
25-29	891	454	437	8.88	9.09	8.67	103.89
30-34	739	371	368	7.36	7.43	7.30	100.82
35-39	627	310	317	6.25	6.20	6.29	97.79
40-44	580	283	297	5.78	5.66	5.89	95.29
45-49	392	192	200	3.91	3.84	3.91	96.00
50-54	295	120	175	2.95	2.40	3.47	68.57
55-59	255	133	122	2.54	2.66	2.42	109.02
60-64	138	56	82	1.38	1.12	1.63	68.29
65-69	119	48	71	1.19	.96	1.41	67.61
70-74	83	32	51	.83	.64	1.01	62.75
75-79	25	5	20	.25	.10	.40	25.00
80-84	14	1	13	.14	.02	.26	7.69
85이상 and over	7	1	6	.07	.02	.12	16.67
원대3가동 Weondae 3ga Dong	17 321	8 723	8 598	100.00	100.00	100.00	101.45
0-4	1 686	903	783	9.73	10.35	9.11	115.33
5-9	1 832	970	862	10.58	11.12	10.03	112.53
10-14	1 884	1 033	851	10.88	11.84	9.90	121.39
15-19	2 523	1 325	1 198	14.57	15.19	13.93	110.60
20-24	2 229	995	1 234	12.87	11.41	14.35	80.63
25-29	1 679	885	794	9.69	10.15	9.23	111.46
30-34	1 178	613	565	6.80	7.03	6.57	108.50
35-39	1 062	526	536	6.13	6.03	6.23	98.13
40-44	996	472	524	5.75	5.41	6.09	90.08
45-49	758	392	366	4.38	4.49	4.26	107.10
50-54	477	216	261	2.75	2.48	3.04	82.76
55-59	361	153	208	2.08	1.75	2.42	73.56
60-64	257	111	146	1.48	1.27	1.70	76.03
65-69	175	65	110	1.01	.75	1.28	59.09
70-74	131	42	89	.76	.48	1.04	47.19
75-79	65	16	49	.38	.18	.57	32.65
80-84	22	6	16	.13	.07	.19	37.50
85이상 and over	6	-	6	.03	-	.07	-

제 2 표 연령 (5세계급) 및 성별인구 (계속)

Table 2. Population by Five-Year Age Groups and Sex (continued)

연령 Age	인구 Population		구성비 Percentage distribution		성비 Sex ratio		
	남 Male	여 Female	남 Male	여 Female			
남 구 Nam Gu	267 272	133 836	133 436	100.00	100.00	100.00	100.30
0~4	23 595	12 298	11 297	8.83	9.19	8.47	108.86
5~9	27 995	14 546	13 449	10.47	10.87	10.08	108.16
10~14	30 895	16 540	14 355	11.56	12.36	10.76	115.22
15~19	37 694	20 360	17 334	14.10	15.21	12.99	117.46
20~24	34 308	16 677	17 631	12.84	12.46	13.21	94.59
25~29	23 057	11 602	11 455	8.63	8.67	8.58	101.28
30~34	18 189	8 980	9 209	6.81	6.71	6.90	97.51
35~39	16 340	8 022	8 318	6.11	5.99	6.23	96.44
40~44	15 796	7 652	8 144	5.91	5.72	6.10	93.96
45~49	12 971	6 376	6 595	4.85	4.76	4.94	96.68
50~54	8 637	3 993	4 644	3.23	2.98	3.48	85.98
55~59	6 224	2 876	3 348	2.33	2.15	2.51	89.90
60~64	4 223	1 731	2 492	1.58	1.29	1.87	69.46
65~69	3 219	1 065	2 154	1.20	.80	1.61	49.44
70~74	2 296	693	1 603	.86	.60	1.20	43.23
75~79	1 141	300	841	.43	.22	.63	35.67
80~84	498	90	408	.19	.07	.31	22.06
85이상 and over	194	35	159	.07	.03	.12	22.01
이천 1 동 Icheon 1 Dong	10 375	5 212	5 163	100.00	100.00	100.00	100.95
0~4	732	409	323	7.06	7.85	6.26	126.63
5~9	988	495	493	9.52	9.50	9.55	100.41
10~14	1 188	664	524	11.45	12.74	10.15	126.72
15~19	1 597	901	696	15.39	17.29	13.48	129.45
20~24	1 465	742	723	14.12	14.24	14.00	102.63
25~29	848	432	416	8.17	8.29	8.06	103.85
30~34	623	297	326	6.00	5.70	6.31	91.10
35~39	588	261	327	5.67	5.01	6.33	79.82
40~44	629	276	353	6.06	5.30	6.84	78.19
45~49	550	263	287	5.30	5.05	5.56	91.64
50~54	374	162	212	3.60	3.11	4.11	76.42
55~59	270	122	148	2.60	2.34	2.87	82.43
60~64	175	72	103	1.69	1.38	1.99	69.90
65~69	172	58	114	1.66	1.11	2.21	50.88
70~74	102	39	63	.98	.75	1.22	61.90
75~79	47	13	34	.45	.25	.66	38.24
80~84	20	5	15	.19	.10	.33	33.33
85이상 and over	7	1	6	.07	.02	.12	16.67
이천 2 동 Icheon 2 Dong	18 297	9 128	9 169	100.00	100.00	100.00	99.55
0~4	1 422	738	684	7.77	8.09	7.46	107.89
5~9	1 922	994	928	10.50	10.89	10.12	107.11
10~14	2 479	1 361	1 118	13.55	14.91	12.19	121.74
15~19	2 861	1 522	1 339	15.64	16.67	14.60	113.67
20~24	2 260	1 073	1 187	12.35	11.76	12.95	90.40
25~29	1 318	685	633	7.20	7.50	6.90	108.21
30~34	1 044	486	558	5.71	5.32	6.09	87.10
35~39	1 076	515	561	5.88	5.64	6.12	91.80
40~44	1 086	531	555	5.94	5.82	6.05	95.68
45~49	914	426	488	5.00	4.67	5.32	87.30
50~54	642	297	345	3.51	3.25	3.76	86.09
55~59	448	208	240	2.45	2.28	2.62	86.67
60~64	293	128	165	1.60	1.40	1.80	77.58
65~69	228	82	146	1.25	.90	1.59	56.16
70~74	161	50	111	.88	.55	1.21	45.05
75~79	85	23	62	.46	.25	.68	37.10
80~84	46	6	40	.25	.07	.44	15.00
85이상 and over	12	3	9	.07	.03	.10	33.33
봉곡 1 동 Bongdeog 1 Dong	20 222	9 978	10 244	100.00	100.00	100.00	97.40
0~4	1 745	917	828	8.63	9.19	8.08	110.75
5~9	1 927	1 009	918	9.53	10.11	8.96	109.91
10~14	2 278	1 216	1 062	11.26	12.19	10.37	114.50
15~19	2 864	1 577	1 287	14.16	15.80	12.56	122.53
20~24	2 789	1 337	1 452	13.79	13.40	14.17	92.08
25~29	1 797	896	901	8.89	8.98	8.80	99.45
30~34	1 298	633	665	6.42	6.34	6.49	95.19
35~39	1 130	523	607	5.59	5.24	5.93	86.16
40~44	1 202	553	649	5.94	5.54	6.34	85.21
45~49	1 054	471	583	5.21	4.72	5.69	80.79
50~54	725	313	412	3.59	3.14	4.02	75.97
55~59	491	228	263	2.43	2.29	2.57	86.69
60~64	302	119	183	1.49	1.19	1.79	65.03
65~69	277	92	185	1.37	.92	1.81	49.73
70~74	201	62	139	.99	.62	1.36	44.60
75~79	94	28	66	.46	.28	.64	42.42
80~84	31	2	29	.15	.02	.28	6.90
85이상 and over	17	2	15	.08	.02	.15	13.33

제 2 표 연령 (5세계급) 및 성별인구 (계속)

Table 2. Population by Five-Year Age Groups and Sex (continued)

연령 Age	인구 Population		구성비 Percentage distribution		성비 Sex ratio		
	남 Male	여 Female	남 Male	여 Female			
봉덕 2 동 Bongdeog 2 Dong	20 580	10 231	10 349	100.00	100.00	100.00	98.86
0~4	1 712	946	766	8.32	9.25	7.40	123.50
5~9	2 004	1 043	961	9.74	10.19	9.29	108.53
10~14	2 383	1 289	1 094	11.58	12.60	10.57	117.82
15~19	2 915	1 556	1 359	14.16	15.21	13.13	114.50
20~24	2 826	1 271	1 555	13.73	12.42	15.03	81.74
25~29	1 633	847	786	7.93	8.28	7.59	107.76
30~34	1 360	702	658	6.61	6.86	6.36	106.69
35~39	1 092	517	575	5.31	5.05	5.56	89.91
40~44	1 225	548	677	5.95	5.36	6.54	80.95
45~49	1 112	553	559	5.40	5.41	5.40	98.93
50~54	752	343	409	3.65	3.35	3.95	83.86
55~59	534	251	283	2.59	2.45	2.73	88.69
60~64	384	152	232	1.87	1.49	2.24	65.52
65~69	285	106	179	1.38	1.04	1.73	59.22
70~74	194	64	130	.94	.63	1.26	49.23
75~79	117	31	86	.57	.30	.83	36.05
80~84	37	6	31	.18	.06	.30	19.35
85이상 and over	15	6	9	.07	.06	.09	66.67
봉덕 3 동 Bongdeog3 Dong	17 835	8 750	9 085	100.00	100.00	100.00	96.31
0~4	1 449	729	720	8.12	8.33	7.93	101.25
5~9	1 920	951	969	10.77	10.87	10.67	98.14
10~14	2 331	1 227	1 104	13.07	14.02	12.15	111.14
15~19	2 397	1 301	1 096	13.44	14.87	12.06	118.70
20~24	1 077	988	1 089	11.65	11.29	11.99	90.73
25~29	1 439	687	752	8.07	7.85	8.28	91.36
30~34	1 167	542	625	6.54	6.19	6.88	86.72
35~39	1 196	554	642	6.71	6.33	7.07	86.29
40~44	1 201	563	638	6.73	6.43	7.02	88.24
45~49	916	493	423	5.14	5.63	4.66	116.55
50~54	602	293	309	3.38	3.35	3.40	94.82
55~59	376	189	187	2.11	2.16	2.06	101.07
60~64	281	112	169	1.58	1.28	1.86	66.27
65~69	195	62	133	1.09	.71	1.46	46.62
70~74	165	43	122	.93	.49	1.34	35.25
75~79	71	10	61	.40	.11	.67	16.39
80~84	45	6	39	.25	.07	.43	15.38
85이상 and over	7	-	7	.04	-	.08	-
대명 1 동 Daemyeong 1 Dong	27 533	13 718	13 815	100.00	100.00	100.00	99.30
0~4	2 814	1 454	1 360	10.22	10.60	9.84	106.91
5~9	3 141	1 636	1 505	11.41	11.93	10.89	108.70
10~14	3 024	1 557	1 467	10.98	11.35	10.62	106.13
15~19	3 140	1 605	1 535	11.40	11.70	11.11	104.56
20~24	3 100	1 549	1 551	11.26	11.29	11.23	99.87
25~29	2 543	1 176	1 367	9.24	8.57	9.90	86.03
30~34	2 282	1 139	1 143	8.29	8.30	8.27	99.65
35~39	1 910	997	913	6.94	7.27	6.61	109.20
40~44	1 694	884	810	6.15	6.44	5.86	109.14
45~49	1 289	646	643	4.68	4.71	4.65	100.47
50~54	846	424	422	3.07	3.09	3.05	100.47
55~59	615	285	330	2.23	2.08	2.39	86.36
60~64	381	153	228	1.38	1.12	1.65	67.11
65~69	335	105	230	1.22	.77	1.66	45.65
70~74	220	62	158	.80	.45	1.14	39.24
75~79	125	35	90	.45	.26	.65	38.89
80~84	54	8	46	.20	.06	.33	17.39
85이상 and over	20	3	17	.07	.02	.12	17.65
대명 2 동 Daemyeong 2 Dong	13 688	7 050	6 638	100.00	100.00	100.00	106.21
0~4	874	437	437	6.39	6.20	6.58	100.00
5~9	1 210	675	535	8.84	9.57	8.06	126.17
10~14	1 554	833	721	11.35	11.82	10.86	115.53
15~19	2 601	1 344	1 257	19.00	19.06	18.94	106.92
20~24	2 371	1 316	1 055	17.32	18.67	15.89	124.74
25~29	1 051	607	444	7.68	8.61	6.69	136.71
30~34	701	345	356	5.12	4.89	5.36	96.91
35~39	713	328	385	5.21	4.65	5.80	85.19
40~44	745	361	384	5.44	5.12	5.78	94.01
45~49	638	288	350	4.66	4.09	5.27	82.29
50~54	401	188	213	2.93	2.67	3.21	88.26
55~59	323	148	175	2.36	2.10	2.64	84.57
60~64	193	87	106	1.41	1.23	1.60	82.08
65~69	143	44	99	1.04	.62	1.49	44.44
70~74	96	28	68	.70	.40	1.02	41.18
75~79	48	12	36	.35	.17	.54	33.33
80~84	20	7	13	.15	.10	.20	53.85
85이상 and over	6	2	4	.04	.03	.06	50.00

제 2 표 연령 (5세계급) 및 성별인구 (계속)

Table 2. Population by Five-Year Age Groups and Sex (continued)

연령 Age	인구 Population		구성비 Percentage distribution		성비 Sex ratio		
	남 Male	여 Female	남 Male	여 Female			
대명 3 동 Daemyeong 3 Dong	14 944	7 584	7 360	100.00	100.00	100.00	103.04
0~4	1 333	711	622	8.92	9.38	8.45	114.31
5~9	1 610	832	778	10.77	10.97	10.57	106.94
10~14	1 778	954	824	11.90	12.98	11.20	115.78
15~19	2 238	1 237	1 001	14.98	16.31	13.60	123.58
20~24	1 964	983	981	13.14	12.96	13.33	100.20
25~29	1 255	667	588	8.40	8.79	7.99	113.44
30~34	958	464	494	6.41	6.12	6.71	93.93
35~39	934	447	487	6.25	5.89	6.62	91.79
40~44	882	435	447	5.90	5.74	6.07	97.32
45~49	432	295	337	4.23	3.89	4.58	87.54
50~54	437	201	236	2.92	2.65	3.21	85.17
55~59	352	153	199	2.36	2.02	2.70	76.88
60~64	244	102	142	1.63	1.34	1.93	71.83
65~69	160	59	101	1.07	.78	1.37	58.42
70~74	88	27	61	.59	.36	.83	44.76
75~79	43	13	30	.29	.17	.41	43.33
80~84	24	2	22	.16	.03	.30	9.09
85이상 and over	12	2	10	.08	.03	.14	20.00
대명 3 동 Daemyeong 4 Dong	25 201	12 693	12 508	100.00	100.00	100.00	101.48
0~4	2 763	1 445	1 318	10.96	11.38	10.54	109.64
5~9	2 889	1 546	1 343	11.46	12.18	10.74	115.12
10~14	2 767	1 490	1 277	10.98	11.74	10.21	116.68
15~19	3 140	1 740	1 400	12.46	13.71	11.19	124.29
20~24	2 862	1 260	1 602	11.36	9.93	12.81	78.65
25~29	2 537	1 227	1 310	10.07	9.67	10.47	93.66
30~34	1 978	1 033	945	7.85	8.14	7.56	109.31
35~39	1 584	818	766	6.29	6.44	6.12	106.79
40~44	1 375	695	680	5.46	5.48	5.44	102.21
45~49	1 138	545	593	4.52	4.29	4.74	91.91
50~54	744	353	391	2.95	2.78	3.13	90.28
55~59	497	223	274	1.97	1.76	2.19	81.39
60~64	373	154	219	1.48	1.21	1.75	70.32
65~69	257	87	170	1.02	.69	1.36	51.18
70~74	168	50	118	.67	.39	.94	42.37
75~79	82	22	60	.33	.17	.48	36.67
80~84	27	3	24	.11	.02	.19	12.50
85이상 and over	20	2	18	.08	.02	.14	11.11
대명 5 동 Daemyeong 5 Dong	16 333	8 126	8 207	100.00	100.00	100.00	99.01
0~4	1 362	702	660	8.34	8.64	8.04	106.36
5~9	1 648	862	786	10.09	10.61	9.58	109.67
10~14	1 812	973	839	11.09	11.97	10.22	115.97
15~19	2 417	1 375	1 042	14.80	16.92	12.70	131.96
20~24	2 009	944	1 065	12.30	11.62	12.98	88.64
25~29	1 451	714	737	8.88	8.79	8.98	96.88
30~34	1 119	570	549	6.85	7.01	6.69	103.83
35~39	1 000	472	528	6.12	5.81	6.43	89.39
40~44	968	453	515	5.93	5.57	6.28	87.96
45~49	810	404	406	4.96	4.97	4.95	99.51
50~54	531	232	299	3.25	2.86	3.64	77.59
55~59	378	172	206	2.31	2.12	2.51	83.50
60~64	291	108	183	1.78	1.33	2.23	59.02
65~69	221	71	150	1.35	.87	1.83	47.33
70~74	181	51	130	1.11	.63	1.58	39.23
75~79	78	15	63	.48	.18	.77	23.81
80~84	44	6	38	.27	.07	.46	15.79
85이상 and over	13	2	11	.08	.02	.13	18.18
대명 6 동 Daemyeong 6 Dong	26 348	13 252	13 096	100.00	100.00	100.00	101.19
0~4	2 813	1 442	1 371	10.68	10.88	10.47	105.18
5~9	3 110	1 597	1 513	11.80	12.05	11.55	105.55
10~14	2 808	1 503	1 305	10.66	11.34	9.96	115.17
15~19	3 105	1 678	1 427	11.78	12.66	10.90	117.59
20~24	2 931	1 357	1 574	11.12	10.24	12.02	86.21
25~29	2 506	1 255	1 251	9.51	9.47	9.55	100.32
30~34	2 090	1 022	1 068	7.93	7.71	8.16	95.69
35~39	1 791	970	821	6.80	7.32	6.27	118.15
40~44	1 470	757	713	5.58	5.71	5.44	106.17
45~49	1 241	644	597	4.71	4.86	4.56	107.87
50~54	766	348	418	2.91	2.63	3.19	83.25
55~59	598	271	327	2.27	2.04	2.50	82.87
60~64	412	183	229	1.56	1.38	1.75	79.91
65~69	289	97	192	1.10	.73	1.47	50.52
70~74	232	77	155	.88	.58	1.18	49.68
75~79	113	35	78	.43	.26	.60	44.87
80~84	48	11	37	.18	.08	.28	29.73
85이상 and over	25	5	20	.09	.04	.15	25.00

제 2 표 연령 (5세계급) 및 성별인구 (계속)

Table 2. Population by Five-Year Age Groups and Sex (continued)

연령 Age	인구 Population		구성비 Percentage distribution		성비 Sex ratio		
	남 Male	여 Female	남 Male	여 Female			
대명 7 동 Daemyeong 7 Dong	20 486	10 575	9 911	100.00	100.00	100.00	106.70
0-4	1 727	899	828	8.43	8.50	8.35	108.57
5-9	2 100	1 077	1 023	10.25	10.18	10.32	105.28
10-14	2 344	1 306	1 038	11.44	12.35	10.47	125.82
15-19	3 215	1 829	1 386	15.69	17.30	13.98	131.96
20-24	2 958	1 566	1 392	14.44	14.81	14.05	112.50
25-29	1 724	912	812	8.42	8.62	8.19	112.32
30-34	1 286	632	654	6.28	5.98	6.60	96.64
35-39	1 214	591	623	5.93	5.59	6.29	94.86
40-44	1 201	587	614	5.86	5.55	6.20	95.60
45-49	899	461	438	4.39	4.36	4.42	105.25
50-54	602	274	328	2.94	2.59	3.31	83.54
55-59	424	194	230	2.07	1.83	2.32	84.35
60-64	292	112	180	1.43	1.06	1.82	62.22
65-69	225	68	157	1.10	.64	1.58	43.31
70-74	161	41	120	.79	.39	1.21	34.17
75-79	73	19	54	.36	.18	.54	35.19
80-84	32	7	25	.16	.07	.25	28.00
85이상 and over	9	-	9	.04	-	.09	-
대명 8 동 Daemyeong 8 Dong	15 446	7 653	7 793	100.00	100.00	100.00	98.20
0-4	1 028	537	491	6.66	7.02	6.30	109.37
5-9	1 374	703	671	8.90	9.19	8.61	104.77
10-14	1 701	915	866	11.53	11.96	11.11	105.66
15-19	2 856	1 471	1 385	18.49	19.22	17.77	106.21
20-24	2 313	1 172	1 141	14.97	15.31	14.64	102.72
25-29	1 192	644	548	7.72	8.42	7.03	117.52
30-34	828	410	418	5.36	5.36	5.36	98.09
35-39	813	375	438	5.26	4.90	5.62	85.62
40-44	859	392	467	5.56	5.12	5.99	83.94
45-49	756	366	390	4.89	4.78	5.00	93.85
50-54	514	237	277	3.33	3.10	3.55	85.56
55-59	403	194	209	2.61	2.53	2.68	92.82
60-64	279	115	164	1.81	1.50	2.10	70.12
65-69	189	52	137	1.22	.68	1.76	37.96
70-74	153	48	105	.99	.63	1.35	45.71
75-79	68	14	54	.44	.18	.69	25.93
80-84	28	6	22	.18	.08	.28	27.27
85이상 and over	12	2	10	.08	.03	.13	20.00
대명 9 동 Daemyeong 9 Dong	19 984	9 886	10 098	100.00	100.00	100.00	97.90
0-4	1 821	932	889	9.11	9.43	8.80	104.84
5-9	2 152	1 126	1 026	10.77	11.39	10.16	109.75
10-14	2 368	1 252	1 116	11.85	12.66	11.05	112.19
15-19	2 348	1 224	1 124	11.75	12.38	11.13	108.90
20-24	2 383	1 119	1 264	11.92	11.32	12.52	88.53
25-29	1 763	853	910	8.82	8.63	9.01	93.74
30-34	1 455	705	750	7.28	7.13	7.43	94.00
35-39	1 299	654	645	6.50	6.62	6.39	101.60
40-44	1 259	617	642	6.30	6.24	6.36	96.11
45-49	1 022	521	501	5.11	5.27	4.96	103.99
50-54	701	328	373	3.51	3.32	3.69	87.94
55-59	515	238	277	2.58	2.41	2.74	85.92
60-64	323	134	189	1.62	1.36	1.87	70.90
65-69	243	82	161	1.22	.83	1.59	50.93
70-74	174	51	123	.87	.52	1.22	41.46
75-79	97	30	67	.49	.30	.66	44.78
80-84	42	15	27	.21	.15	.27	55.56
85이상 and over	19	5	14	.10	.05	.14	35.71
북구 Bug Gu	273 146	133 410	139 736	100.00	100.00	100.00	95.47
0-4	27 054	14 088	12 966	9.90	10.56	9.28	108.65
5-9	28 538	15 044	13 494	10.45	11.28	9.66	111.49
10-14	28 371	14 848	13 523	10.39	11.13	9.68	109.80
15-19	43 005	18 750	24 255	15.74	14.05	17.36	77.30
20-24	37 425	17 209	20 216	13.70	12.90	14.47	85.13
25-29	24 954	13 049	11 905	9.14	9.78	8.52	109.61
30-34	19 224	9 858	9 366	7.04	7.39	6.70	105.25
35-39	15 800	8 132	7 668	5.78	6.10	5.49	106.05
40-44	14 256	7 280	6 976	5.22	5.46	4.99	104.36
45-49	10 994	5 346	5 648	4.02	4.01	4.04	94.65
50-54	7 386	3 309	4 077	2.70	2.44	2.92	81.16
55-59	6 092	2 681	3 411	2.23	2.01	2.44	78.60
60-64	3 984	1 734	2 250	1.46	1.30	1.61	77.07
65-69	2 828	1 109	1 719	1.04	.83	1.23	64.51
70-74	1 841	643	1 198	.67	.48	.86	53.67
75-79	843	213	630	.31	.16	.45	33.81
80-84	416	93	323	.15	.07	.23	28.79
85이상 and over	135	24	111	.05	.02	.08	21.62

제 2 표 연령 (5세계급) 및 성별인구 (계속)

Table 2. Population by Five-Year Age Groups and Sex (continued)

연령 Age	인구 Population			구성비 Percentage distribution			성비 Sex ratio
	남 Male	여 Female		남 Male	여 Female		
고성동 Goseong Dong	19 324	9 633	9 691	100.00	100.00	100.00	99.40
0~4	1 764	904	860	9.13	9.38	8.87	105.12
5~9	1 926	996	930	9.97	10.34	9.60	107.10
10~14	2 027	1 079	948	10.49	11.20	9.78	113.82
15~19	2 792	1 438	1 354	14.45	14.73	13.97	106.20
20~24	2 873	1 353	1 520	14.87	14.05	15.68	89.01
25~29	1 814	1 009	805	9.39	10.47	8.31	125.34
30~34	1 272	654	618	6.58	6.79	6.38	105.83
35~39	1 081	556	525	5.59	5.77	5.42	105.90
40~44	1 042	508	534	5.39	5.27	5.51	95.13
45~49	816	386	430	4.22	4.01	4.44	89.77
50~54	593	243	350	3.07	2.52	3.61	69.43
55~59	513	214	299	2.65	2.22	3.09	71.57
60~64	331	144	187	1.71	1.49	1.93	77.01
65~69	217	80	137	1.12	.83	1.41	58.39
70~74	134	48	86	.69	.50	.95	55.81
75~79	78	15	63	.40	.16	.65	23.81
80~84	38	5	33	.20	.05	.34	15.15
85이상 and over	13	1	12	.07	.01	.12	8.33
칠성 1가동 Chilseong 1ga Dong	8 127	4 135	3 992	100.00	100.00	100.00	103.58
0~4	648	326	322	7.97	7.88	8.07	101.24
5~9	901	488	413	11.09	11.80	10.35	118.16
10~14	886	493	433	10.90	10.96	10.85	104.62
15~19	1 054	580	474	12.97	14.03	11.87	122.36
20~24	1 080	589	491	13.29	14.24	12.30	119.96
25~29	651	347	304	8.01	8.39	7.62	114.14
30~34	520	249	271	6.40	6.02	6.79	91.88
35~39	511	253	258	6.29	6.12	6.46	98.06
40~44	492	234	258	6.05	5.66	6.46	90.70
45~49	432	212	220	5.32	5.13	5.61	96.36
50~54	294	126	168	3.62	3.05	4.21	75.00
55~59	268	111	157	3.30	2.68	3.93	70.70
60~64	181	83	98	2.23	2.01	2.45	84.69
65~69	107	48	59	1.32	1.16	1.48	81.36
70~74	57	23	34	.70	.56	.85	67.65
75~79	26	10	16	.32	.24	.40	62.50
80~84	14	3	11	.17	.07	.28	27.27
85이상 and over	5	-	5	.06	-	.13	-
칠성 2가1동 Chilseong2ga1Dong	14 468	7 279	7 189	100.00	100.00	100.00	101.25
0~4	1 233	636	597	8.52	8.74	8.30	106.53
5~9	1 370	831	739	10.85	11.42	10.28	112.45
10~14	1 556	829	727	10.75	11.39	10.11	114.03
15~19	2 051	1 104	947	14.18	15.17	13.17	116.58
20~24	1 858	892	966	12.84	12.25	13.44	92.34
25~29	1 237	684	553	8.55	9.40	7.69	123.69
30~34	1 004	478	526	6.94	6.57	7.32	90.87
35~39	899	453	446	6.22	6.21	6.20	101.57
40~44	843	402	441	5.83	5.52	6.13	91.16
45~49	707	338	369	4.89	4.64	5.13	91.60
50~54	464	189	275	3.21	2.60	3.83	68.73
55~59	395	194	201	2.73	2.67	2.80	96.52
60~64	279	130	149	1.93	1.79	2.07	87.25
65~69	183	76	107	1.26	1.04	1.49	71.03
70~74	103	35	68	.71	.48	.95	51.47
75~79	47	4	43	.32	.05	.60	9.30
80~84	31	4	27	.21	.05	.38	14.81
85이상 and over	8	-	8	.06	-	.11	-
칠성 2가2동 Chilseong 2ga2Dong	9 974	4 722	5 252	100.00	100.00	100.00	89.91
0~4	825	445	380	8.27	9.42	7.24	117.11
5~9	1 045	537	508	10.48	11.37	9.67	105.71
10~14	1 114	593	521	11.17	12.56	9.92	113.82
15~19	1 759	692	1 067	17.64	14.65	20.32	64.85
20~24	1 322	567	755	13.25	12.01	14.38	75.10
25~29	794	411	383	7.96	8.70	7.29	107.31
30~34	624	305	319	6.26	6.46	6.07	95.61
35~39	582	278	304	5.84	5.89	5.79	91.45
40~44	578	299	279	5.80	6.33	5.31	107.17
45~49	455	220	235	4.56	4.66	4.47	93.62
50~54	269	124	145	2.70	2.63	2.76	85.52
55~59	228	114	114	2.29	2.41	2.17	100.00
60~64	128	56	72	1.28	1.19	1.37	77.78
65~69	120	31	89	1.20	.66	1.69	34.83
70~74	85	30	55	.85	.64	1.05	54.55
75~79	29	9	20	.29	.19	.38	45.00
80~84	15	9	6	.15	.19	.11	150.00
85이상 and over	2	2	-	.02	.04	-	-

제 2 표 연령 (5세계급) 및 성별인구 (계속)

Table 2. Population by Five-Year Age Groups and Sex (continued)

연령 Age	인구 Population		구성비 Percentage distribution		성비 Sex ratio		
	남 Male	여 Female	남 Male	여 Female			
침산 1 동 Chimsan 1 Dong	17 627	8 659	8 968	100.00	100.00	100.00	96.55
0~4	1 716	878	838	9.74	10.14	9.34	104.77
5~9	1 748	903	845	9.92	10.43	9.42	106.86
10~14	1 811	948	863	10.27	10.95	9.62	109.85
15~19	3 113	1 337	1 776	17.66	15.44	19.80	75.28
20~24	2 654	1 277	1 377	15.06	14.75	15.35	92.74
25~29	1 574	878	696	8.93	10.14	7.76	126.15
30~34	1 115	587	528	6.33	6.78	5.89	111.17
35~39	998	532	466	5.66	6.14	5.20	114.16
40~44	873	425	448	4.95	4.91	5.00	94.87
45~49	647	330	317	3.67	3.81	3.53	104.10
50~54	410	174	236	2.33	2.01	2.63	73.73
55~59	384	169	215	2.18	1.95	2.40	78.60
60~64	221	94	127	1.25	1.09	1.42	74.02
65~69	172	71	101	.98	.82	1.13	70.30
70~74	96	31	65	.54	.36	.72	47.69
75~79	61	13	48	.35	.15	.54	27.08
80~84	25	8	17	.14	.09	.19	47.06
85이상 and over	9	4	5	.05	.05	.06	80.00
침산 2 동 Chimsan 2 Dong	15 352	6 678	8 674	100.00	100.00	100.00	76.99
0~4	1 288	673	615	8.39	10.08	7.09	109.43
5~9	1 473	789	684	9.59	11.81	7.89	115.35
10~14	1 495	764	731	9.74	11.44	8.43	104.51
15~19	2 986	888	2 098	19.45	13.30	24.19	42.33
20~24	2 514	844	1 670	16.38	12.64	19.25	50.54
25~29	1 230	644	586	8.01	9.64	6.76	109.90
30~34	922	454	468	6.01	6.80	5.40	97.01
35~39	855	428	427	5.57	6.41	4.92	100.23
40~44	758	409	349	4.94	6.12	4.02	117.19
45~49	603	274	329	3.93	4.10	3.79	83.28
50~54	410	183	227	2.67	2.74	2.62	80.62
55~59	331	145	186	2.16	2.17	2.14	77.96
60~64	188	88	100	1.22	1.32	1.15	88.00
65~69	133	45	88	.87	.67	1.01	51.14
70~74	104	35	69	.68	.52	.80	50.72
75~79	39	9	30	.25	.13	.35	30.00
80~84	14	4	12	.10	.06	.14	33.33
85이상 and over	7	2	5	.05	.03	.06	40.00
취산 3 동 Chimsan 3 Dong	14 722	7 130	7 592	100.00	100.00	100.00	93.91
0~4	1 383	728	655	9.39	10.21	8.63	111.15
5~9	1 494	784	710	10.15	11.00	9.35	110.42
10~14	1 589	857	732	10.79	12.02	9.64	117.08
15~19	2 461	1 001	1 460	16.72	14.04	19.23	68.56
20~24	2 107	943	1 164	14.31	13.23	15.33	81.01
25~29	1 266	694	572	8.60	9.73	7.53	121.33
30~34	962	488	474	6.53	6.84	6.24	102.95
35~39	812	415	397	5.52	5.82	5.23	104.53
40~44	796	409	387	5.41	5.74	5.10	105.68
45~49	595	284	311	4.04	3.98	4.10	91.32
50~54	393	183	210	2.67	2.57	2.77	87.14
55~59	336	150	186	2.28	2.10	2.45	80.65
60~64	232	93	139	1.58	1.30	1.83	66.91
65~69	143	50	93	.97	.70	1.22	53.76
70~74	97	37	60	.66	.52	.79	61.67
75~79	35	11	24	.24	.15	.32	45.83
80~84	16	3	13	.11	.04	.17	23.08
85이상 and over	5	-	5	.03	-	.07	-
노원1·2가동 Noweon 1·2ga Dong	23 611	11 689	11 922	100.00	100.00	100.00	98.05
0~4	2 839	1 484	1 355	12.02	12.70	11.37	109.52
5~9	2 533	1 350	1 183	10.73	11.55	9.92	114.12
10~14	2 375	1 220	1 155	10.06	10.44	9.69	105.63
15~19	3 393	1 647	1 746	14.37	14.09	14.65	94.33
20~24	3 112	1 350	1 762	13.18	11.55	14.78	76.62
25~29	2 458	1 255	1 203	10.41	10.74	10.09	104.32
30~34	1 797	972	825	7.61	8.32	6.92	117.82
35~39	1 388	705	683	5.88	6.03	5.73	103.22
40~44	1 178	595	583	4.99	5.09	4.89	102.06
45~49	841	421	420	3.56	3.60	3.52	100.24
50~54	540	236	304	2.29	2.02	2.55	77.63
55~59	446	189	257	1.89	1.62	2.16	73.54
60~64	278	110	168	1.18	.94	1.41	65.48
65~69	225	84	141	.95	.72	1.18	59.57
70~74	114	45	69	.48	.38	.58	65.22
75~79	54	17	37	.23	.15	.31	45.95
80~84	30	6	24	.13	.05	.20	25.00
85이상 and over	10	3	7	.04	.03	.06	42.86

제 2 표 연령 (5세계급) 및 성별인구 (계속)

Table 2. Population by Five-Year Age Groups and Sex (continued)

연령 Age	인구 Population		구성비 Percentage distribution		성비 Sex ratio		
	남 Male	여 Female	남 Male	여 Female			
노원3가1동 Noweon3ga1Dong	13 166	6 535	6 631	100.00	100.00	100.00	98.55
0~4	1 337	723	614	10.15	11.06	9.26	117.75
5~9	1 588	849	739	12.06	12.99	11.14	114.88
10~14	1 578	809	769	11.99	12.38	11.60	105.20
15~19	1 805	838	967	13.71	12.82	14.58	86.66
20~24	1 522	693	829	11.56	10.60	12.50	83.59
25~29	1 113	559	554	8.45	8.55	8.35	100.90
30~34	977	481	496	7.42	7.36	7.48	96.98
35~39	880	435	445	6.68	6.66	6.71	97.75
40~44	811	409	402	6.16	6.26	6.06	101.74
45~49	573	282	291	4.35	4.32	4.39	96.91
50~54	351	179	172	2.67	2.74	2.59	104.07
55~59	254	116	138	1.93	1.78	2.08	84.06
60~64	153	68	85	1.16	1.04	1.28	80.00
65~69	101	45	56	.77	.69	.84	80.36
70~74	77	35	42	.58	.54	.63	83.33
75~79	32	10	22	.24	.15	.33	45.45
80~84	12	4	8	.09	.06	.12	50.00
85이상 and over	2	-	2	.02	-	.03	-
노원3가2동 Noweon3ga2Dong	11 636	4 168	7 468	100.00	100.00	100.00	55.81
0~4	659	342	317	5.66	8.21	4.24	107.89
5~9	835	459	376	7.18	11.01	5.03	122.07
10~14	1 000	427	573	8.59	10.24	7.67	74.52
15~19	3 962	855	3 107	34.35	20.51	41.60	27.52
20~24	2 274	656	1 618	19.54	15.74	21.67	40.54
25~29	657	351	306	5.65	8.42	4.10	114.71
30~34	527	245	282	4.53	5.88	3.78	86.88
35~39	492	258	234	4.23	6.19	3.13	110.26
40~44	417	215	202	3.58	5.16	2.70	106.44
45~49	271	135	136	2.33	3.24	1.82	99.26
50~54	186	85	101	1.60	2.04	1.35	84.16
55~59	148	58	90	1.27	1.39	1.21	64.44
60~64	66	30	36	.57	.72	.48	83.33
65~69	58	27	31	.50	.65	.42	87.10
70~74	54	17	37	.46	.41	.50	45.95
75~79	20	7	13	.17	.17	.17	53.85
80~84	10	1	9	.09	.02	.12	11.11
85이상 and over	-	-	-	-	-	-	-
산격1동 Sangyeog 1 Dong	24 495	12 562	11 933	100.00	100.00	100.00	105.27
0~4	2 868	1 548	1 320	11.71	12.32	11.06	117.27
5~9	2 617	1 384	1 233	10.68	11.02	10.33	112.25
10~14	2 581	1 380	1 201	10.54	10.99	10.06	114.90
15~19	3 071	1 635	1 436	12.54	13.02	12.03	113.86
20~24	2 922	1 410	1 512	11.93	11.22	12.67	93.25
25~29	2 600	1 328	1 272	10.61	10.57	10.66	104.40
30~34	1 909	1 036	873	7.79	8.25	7.32	118.67
35~39	1 480	761	719	6.06	6.06	6.03	105.84
40~44	1 299	687	612	5.30	5.47	5.13	112.25
45~49	1 014	505	509	4.14	4.02	4.27	99.21
50~54	646	282	364	2.64	2.24	3.05	77.47
55~59	544	240	304	2.22	1.91	2.55	78.95
60~64	392	176	216	1.60	1.40	1.81	81.48
65~69	260	108	152	1.06	.86	1.27	71.05
70~74	172	60	112	.70	.48	.94	53.57
75~79	69	14	55	.28	.11	.46	25.45
80~84	39	8	31	.16	.06	.26	25.81
85이상 and over	12	-	12	.05	-	.10	-
상격2동 Sangyeog 2 Dong	6 588	3 314	3 274	100.00	100.00	100.00	101.22
0~4	1 017	523	494	15.44	15.78	15.09	105.87
5~9	718	369	349	10.90	11.13	10.66	105.73
10~14	516	257	259	7.83	7.75	7.91	99.23
15~19	493	336	357	10.52	10.14	10.90	94.12
20~24	765	394	371	11.61	11.89	11.33	106.20
25~29	795	356	439	12.07	10.74	13.41	81.09
30~34	729	411	318	11.07	12.40	9.71	129.25
35~39	369	231	138	5.60	6.97	4.22	167.39
40~44	255	134	121	3.87	4.04	3.70	110.74
45~49	216	99	117	3.28	2.99	3.57	84.62
50~54	174	77	97	2.64	2.32	2.96	79.38
55~59	126	58	68	1.91	1.75	2.08	85.29
60~64	88	27	61	1.34	.81	1.86	44.26
65~69	61	24	37	.93	.72	1.13	64.86
70~74	37	12	25	.56	.36	.76	48.00
75~79	24	6	18	.36	.18	.55	33.33
80~84	5	-	5	.08	-	.15	-
85이상 and over	-	-	-	-	-	-	-

제 2 표 연령 (5세계급) 및 성별인구 (계속)

Table 2. Population by Five-Year Age Groups and Sex (continued)

연령 Age	인구 Population		구성비 Percentage distribution		성비 Sex ratio		
	남 Male	여 Female	남 Male	여 Female			
산격 3 동 Sangyeog 3 Dong	24 137	12 132	12 005	100.00	100.00	100.00	101.06
0~4	2 839	1 464	1 375	11.76	12.07	11.45	106.47
5~9	2 999	1 513	1 486	12.42	12.47	12.38	101.82
10~14	2 429	1 310	1 119	10.06	10.80	9.32	117.07
15~19	2 704	1 414	1 290	11.20	11.66	10.75	109.61
20~24	2 785	1 334	1 451	11.54	11.00	12.09	91.94
25~29	2 452	1 219	1 233	10.16	10.05	10.27	98.86
30~34	2 118	1 082	1 036	8.77	8.92	8.63	104.44
35~39	1 578	878	700	6.54	7.24	5.83	125.43
40~44	1 281	670	611	5.31	5.52	5.09	109.66
45~49	945	474	471	3.92	3.91	3.92	100.64
50~54	619	266	353	2.56	2.19	2.94	75.35
55~59	473	190	283	1.96	1.57	2.36	67.14
60~64	329	130	199	1.36	1.07	1.66	65.33
65~69	272	95	177	1.13	.78	1.47	53.67
70~74	188	59	129	.78	.49	1.07	45.74
75~79	78	20	58	.32	.16	.48	34.48
80~84	33	10	23	.14	.08	.19	43.48
85이상 and over	15	4	11	.06	.03	.09	36.36
대현 1 동 Daehyeon 1 Dong	13 730	7 256	6 474	100.00	100.00	100.00	112.08
0~4	1 319	694	625	9.61	9.56	9.65	111.04
5~9	1 460	802	658	10.63	11.05	10.16	121.88
10~14	1 448	785	663	10.55	10.82	10.24	118.40
15~19	1 863	1 122	741	13.57	15.46	11.45	151.42
20~24	1 801	981	820	13.12	13.52	12.67	119.63
25~29	1 390	714	676	10.12	9.84	10.44	105.62
30~34	1 044	530	514	7.60	7.30	7.94	103.11
35~39	897	454	443	6.53	6.26	6.84	102.48
40~44	811	419	392	5.91	5.77	6.05	106.89
45~49	547	274	273	3.98	3.78	4.22	100.37
50~54	367	170	197	2.67	2.34	3.04	86.29
55~59	289	130	159	2.10	1.79	2.46	81.76
60~64	167	72	95	1.22	.99	1.47	75.79
65~69	137	56	81	1.00	.77	1.25	69.14
70~74	99	33	66	.72	.45	1.02	50.00
75~79	49	12	37	.36	.17	.57	32.43
80~84	30	6	24	.22	.08	.37	25.00
85이상 and over	12	2	10	.09	.03	.15	20.00
대현 2 동 Daehyeon 2 Dong	14 198	7 250	6 948	100.00	100.00	100.00	104.35
0~4	1 449	743	706	10.21	10.25	10.16	105.24
5~9	1 459	771	688	10.28	10.63	9.90	112.06
10~14	1 655	889	766	11.66	12.26	11.02	116.06
15~19	1 845	1 002	843	12.99	13.82	12.13	118.86
20~24	1 906	993	913	13.42	13.70	108.76	108.76
25~29	1 328	694	634	9.35	9.57	9.12	109.46
30~34	1 008	498	510	7.10	6.87	7.34	97.65
35~39	822	412	410	5.79	5.68	5.90	100.49
40~44	774	408	366	5.45	5.63	5.27	111.48
45~49	611	293	318	4.30	4.04	4.58	92.14
50~54	421	187	234	2.97	2.58	3.37	79.91
55~59	355	159	196	2.50	2.19	2.82	81.12
60~64	237	95	142	1.67	1.31	2.04	66.90
65~69	140	55	85	.99	.76	1.22	64.71
70~74	105	30	75	.74	.41	1.08	40.00
75~79	48	11	37	.34	.15	.53	29.73
80~84	25	7	18	.18	.10	.26	38.89
85이상 and over	10	3	7	.07	.04	.10	42.86
대현 3 동 Daehyeon 3 Dong	13 626	6 905	6 721	100.00	100.00	100.00	102.74
0~4	1 247	618	629	9.15	8.95	9.36	98.25
5~9	1 321	727	594	9.69	10.53	8.84	122.39
10~14	1 556	846	710	11.42	12.25	10.56	119.15
15~19	2 049	1 110	939	15.04	16.08	13.97	118.21
20~24	1 979	984	995	14.52	14.25	14.80	98.89
25~29	1 234	649	585	9.06	9.40	8.70	110.94
30~34	861	434	427	6.32	6.29	6.35	101.64
35~39	748	358	390	5.49	5.18	5.80	91.79
40~44	710	356	354	5.21	5.16	5.27	100.56
45~49	579	259	320	4.25	3.75	4.76	80.94
50~54	436	204	232	3.20	2.95	3.45	87.93
55~59	352	144	208	2.58	2.09	3.09	69.23
60~64	252	112	140	1.85	1.62	2.08	80.00
65~69	160	61	99	1.17	.88	1.47	61.62
70~74	90	35	55	.66	.51	.82	63.64
75~79	35	6	29	.26	.09	.43	20.69
80~84	11	2	9	.08	.03	.13	22.22
85이상 and over	6	-	6	.04	-	.09	-

제 2 표 연령 (5세계급) 및 성별인구 (계속)

Table 2. Population by Five-Year Age Groups and Sex (continued)

연령 Age	인구 Population			구성비 Percentage distribution			성비 Sex ratio
	남 Male	여 Female		남 Male	여 Female		
북현동 Boghyeon Dong	9 773	5 301	4 472	100.00	100.00	100.00	118.54
0~4	678	474	404	8.98	8.94	9.03	117.33
5~9	1 101	579	522	11.27	10.92	11.67	110.92
10~14	1 100	571	529	11.26	10.77	11.83	107.94
15~19	1 323	794	529	13.54	14.98	11.83	150.09
20~24	1 300	839	461	13.30	15.83	10.31	182.00
25~29	894	441	413	8.74	8.32	9.24	106.78
30~34	718	358	360	7.35	6.75	8.05	99.44
35~39	577	301	276	5.90	5.68	6.17	109.06
40~44	529	285	244	5.41	5.38	5.46	116.80
45~49	445	210	235	4.55	3.96	5.25	89.36
50~54	310	165	145	3.17	3.11	3.24	113.79
55~59	246	107	139	2.52	2.02	3.11	76.98
60~64	169	87	82	1.73	1.64	1.83	108.10
65~69	112	55	57	1.15	1.04	1.27	96.49
70~74	53	19	34	.54	.36	.76	55.88
75~79	36	13	23	.37	.25	.51	56.52
80~84	19	3	16	.19	.06	.36	18.75
85이상 and over	3	-	3	.03	-	.07	-
검단동 Geomdan Dong	7 240	2 196	5 044	100.00	100.00	100.00	43.54
0~4	459	236	223	6.34	10.75	4.42	105.83
5~9	468	233	235	6.46	10.61	4.66	99.15
10~14	480	231	249	6.63	10.52	4.94	92.77
15~19	2 860	312	2 548	39.50	14.21	50.52	12.24
20~24	1 167	284	883	16.12	12.93	17.51	32.16
25~29	393	197	196	5.43	8.97	3.89	100.51
30~34	298	166	132	4.12	7.56	2.62	125.76
35~39	222	108	114	3.07	4.92	2.26	94.74
40~44	236	111	125	3.26	5.05	2.48	88.80
45~49	207	104	103	2.86	4.74	2.04	100.97
50~54	153	83	70	2.11	3.78	1.39	118.57
55~59	94	50	44	1.30	2.28	.87	113.64
60~64	67	35	32	.93	1.59	.63	109.38
65~69	56	22	34	.77	1.00	.67	64.71
70~74	45	15	30	.62	.68	.59	50.00
75~79	15	4	11	.21	.18	.22	36.36
80~84	15	4	11	.21	.18	.22	36.36
85이상 and over	5	1	4	.07	.05	.08	25.00
동서변동 Dongseobyeon Dong	4 868	2 466	2 402	100.00	100.00	100.00	102.66
0~4	496	253	243	10.19	10.26	10.12	104.12
5~9	587	310	277	12.06	12.57	11.53	111.91
10~14	562	286	276	11.54	11.60	11.49	103.62
15~19	556	293	263	11.42	11.88	10.95	111.41
20~24	529	275	254	10.87	10.87	10.57	108.27
25~29	378	192	186	7.76	7.79	7.74	103.23
30~34	350	167	183	7.19	6.77	7.62	91.26
35~39	289	163	126	5.94	6.61	5.25	129.37
40~44	271	138	133	5.57	5.60	5.54	103.76
45~49	230	117	113	4.72	4.74	4.70	103.54
50~54	167	75	92	3.43	3.04	3.83	81.52
55~59	149	75	74	3.06	3.04	3.08	101.35
60~64	104	51	53	2.14	2.07	2.21	96.23
65~69	88	37	51	1.81	1.50	2.12	72.55
70~74	62	22	40	1.27	.89	1.67	59.00
75~79	29	9	20	.60	.36	.83	45.00
80~84	15	2	13	.31	.08	.54	15.38
85이상 and over	6	1	5	.12	.04	.21	20.00
조야동 Joya Dong	2 424	1 246	1 178	100.00	100.00	100.00	105.77
0~4	318	162	156	13.12	13.00	13.24	103.85
5~9	276	142	134	11.39	11.40	11.38	105.97
10~14	233	120	113	9.61	9.63	9.59	106.19
15~19	240	132	108	9.90	10.59	9.17	122.22
20~24	324	167	157	13.37	13.40	13.33	106.37
25~29	279	149	130	11.51	11.96	11.04	114.62
30~34	175	102	73	7.22	8.19	6.20	139.73
35~39	125	59	66	5.16	4.74	5.60	89.39
40~44	115	60	55	4.74	4.82	4.67	109.09
45~49	109	55	54	4.50	4.41	4.58	101.85
50~54	62	25	37	2.56	2.01	3.14	67.57
55~59	55	27	28	2.27	2.17	2.38	96.43
60~64	40	20	20	1.65	1.61	1.70	100.00
65~69	29	13	16	1.20	1.06	1.36	81.25
70~74	20	8	12	.83	.64	1.02	66.67
75~79	13	3	10	.54	.24	.85	30.00
80~84	8	1	7	.33	.08	.59	14.29
85이상 and over	3	1	2	.12	.08	.17	50.00

제 2 표 연령 (5세계급) 및 성별인구 (계속)

Table 2. Population by Five-Year Age Groups and Sex (continued)

연령 Age	인구 Population		구성비 Percentage distribution		성비 Sex ratio		
	남 Male	여 Female	남 Male	여 Female			
노곡동 Nogog Dong	4 060	2 154	1 906	100.00	100.00	100.00	113.01
0~4	472	234	238	11.63	10.86	12.49	98.32
5~9	419	228	191	10.32	10.58	10.02	119.37
10~14	380	194	186	9.36	9.01	9.76	104.30
15~19	425	220	205	10.47	10.21	10.76	107.32
20~24	631	384	247	15.54	17.83	12.96	155.47
25~29	457	278	179	11.26	12.91	9.39	155.31
30~34	294	161	133	7.24	7.47	6.98	121.05
35~39	195	94	101	4.80	4.36	5.30	93.07
40~44	187	107	80	4.61	4.97	4.20	133.75
45~49	151	74	77	3.72	3.44	4.00	96.10
50~54	121	53	68	2.98	2.46	3.57	77.94
55~59	106	41	65	2.61	1.90	3.41	63.08
60~64	82	33	49	2.02	1.53	2.57	67.35
65~69	54	26	28	1.33	1.21	1.47	92.86
70~74	49	14	35	1.21	0.65	1.84	40.00
75~79	26	10	16	0.64	0.46	0.84	62.50
80~84	9	3	6	0.22	0.14	0.31	50.00
85이상 and over	2	-	2	0.05	-	0.10	-
수성구 Suseong Gu	204 422	102 786	101 636	100.00	100.00	100.00	101.13
0~4	19 954	10 338	9 616	9.76	10.06	9.46	107.51
5~9	21 964	11 509	10 455	10.74	11.20	10.29	110.08
10~14	22 784	12 185	10 599	11.15	11.85	10.43	114.96
15~19	25 950	14 096	11 854	12.69	13.71	11.66	118.91
20~24	24 403	11 486	12 917	11.94	11.17	12.71	88.92
25~29	18 869	9 372	9 497	9.23	9.12	9.34	98.68
30~34	15 058	7 639	7 419	7.37	7.43	7.30	102.97
35~39	12 765	6 432	6 333	6.24	6.26	6.23	101.56
40~44	11 986	6 064	5 922	5.86	5.90	5.83	102.40
45~49	9 847	4 869	4 978	4.82	4.74	4.90	97.81
50~54	6 685	3 212	3 473	3.27	3.12	3.42	92.48
55~59	4 990	2 309	2 681	2.44	2.25	2.64	86.12
60~64	3 383	1 419	1 964	1.65	1.38	1.93	72.25
65~69	2 593	926	1 667	1.27	0.90	1.64	55.55
70~74	1 757	589	1 168	0.86	0.57	1.15	50.43
75~79	869	228	641	0.43	0.22	0.63	35.57
80~84	440	94	346	0.22	0.09	0.34	27.17
85이상 and over	125	19	106	0.06	0.02	0.10	17.92
범어 1동 Beomeo 1 Dong	30 618	15 603	15 015	100.00	100.00	100.00	103.92
0~4	3 267	1 717	1 550	10.67	11.00	10.32	110.77
5~9	3 551	1 824	1 727	11.60	11.69	11.50	105.62
10~14	3 452	1 875	1 577	11.27	12.02	10.50	118.90
15~19	3 703	2 054	1 649	12.09	13.16	10.98	124.56
20~24	3 301	1 602	1 699	10.78	10.27	11.32	94.29
25~29	2 886	1 418	1 468	9.43	9.09	9.78	96.59
30~34	2 429	1 220	1 209	7.93	7.82	8.05	100.91
35~39	2 045	1 075	970	6.88	6.89	6.46	110.82
40~44	1 813	957	886	5.92	6.13	5.70	111.80
45~49	1 358	672	686	4.44	4.31	4.57	97.96
50~54	948	456	492	3.10	2.92	3.28	92.88
55~59	656	307	349	2.14	1.97	2.32	87.97
60~64	448	194	254	1.46	1.24	1.69	76.38
65~69	369	129	240	1.21	0.83	1.60	53.75
70~74	222	61	161	0.73	0.39	1.07	37.89
75~79	95	24	71	0.31	0.15	0.47	33.80
80~84	61	15	46	0.20	0.10	0.31	32.61
85이상 and over	14	3	11	0.05	0.02	0.07	27.27
범어 2동 Beomeo 2 Dong	11 114	5 483	5 631	100.00	100.00	100.00	97.37
0~4	1 093	578	515	9.83	10.54	9.15	112.23
5~9	1 192	604	588	10.73	11.02	10.44	102.72
10~14	1 249	629	620	11.24	11.47	11.01	101.45
15~19	1 305	674	631	11.74	12.29	11.21	106.81
20~24	1 301	604	697	11.71	11.02	12.38	86.66
25~29	1 010	491	519	9.09	8.95	9.22	94.61
30~34	835	412	423	7.51	7.51	7.51	97.40
35~39	726	375	351	6.53	6.84	6.23	106.84
40~44	658	346	312	5.92	6.31	5.54	110.90
45~49	545	271	274	4.90	4.94	4.87	98.91
50~54	401	185	216	3.61	3.37	3.84	85.65
55~59	277	137	140	2.49	2.50	2.49	97.86
60~64	178	80	98	1.60	1.46	1.74	81.63
65~69	147	44	103	1.32	0.80	1.83	42.72
70~74	98	33	65	0.88	0.60	1.15	50.77
75~79	51	8	43	0.46	0.15	0.76	18.60
80~84	37	10	27	0.33	0.18	0.48	37.04
85이상 and over	11	2	9	0.10	0.04	0.16	22.22

제 2 표 연령 (5세계급) 및 성별인구 (계속)

Table 2. Population by Five-Year Age Groups and Sex (continued)

연령 Age	인구 Population		구성비 Percentage distribution			성비 Sex ratio	
	남 Male	여 Female	남 Male	여 Female	성비 Sex ratio		
범어 3 동 Beomeo 3 Dong	18 431	9 310	9 121	100.00	100.00	100.00	102.07
0~4	1 673	855	818	9.08	9.18	8.97	104.52
5~9	1 912	998	914	10.37	10.72	10.02	109.19
10~14	2 228	1 212	1 016	12.09	13.02	11.14	119.29
15~19	2 462	1 435	1 027	13.36	15.41	11.26	139.73
20~24	2 123	989	1 134	11.52	10.62	12.43	87.21
25~29	1 681	813	868	9.12	8.73	9.52	93.66
30~34	1 277	645	632	6.93	6.93	6.93	102.06
35~39	1 192	560	632	6.47	6.02	6.93	88.61
40~44	1 216	615	601	6.60	6.61	6.59	102.33
45~49	890	458	432	4.83	4.92	4.74	106.02
50~54	585	275	310	3.17	2.95	3.40	88.71
55~59	429	194	235	2.33	2.08	2.58	82.55
60~64	299	131	168	1.62	1.41	1.84	77.98
65~69	196	62	134	1.04	.67	1.47	46.27
70~74	159	47	112	.86	.50	1.23	41.96
75~79	65	16	49	.25	.17	.54	32.65
80~84	37	4	33	.20	.04	.36	12.12
85이상 and over	7	1	6	.04	.01	.07	16.67
만촌 1 동 Manchon 1 Dong	11 648	5 937	5 711	100.00	100.00	100.00	103.96
0~4	1 298	687	611	11.14	11.57	10.70	112.44
5~9	1 452	761	691	12.47	12.82	12.10	110.13
10~14	1 197	648	549	10.28	10.91	9.61	118.03
15~19	1 183	640	543	10.16	10.78	9.51	117.86
20~24	1 272	629	643	10.92	10.59	11.26	97.82
25~29	1 159	553	606	9.95	9.31	10.61	91.25
30~34	1 014	507	507	8.71	8.54	8.88	100.00
35~39	836	443	393	7.18	7.46	6.88	112.72
40~44	656	356	300	5.63	6.00	5.25	118.67
45~49	510	269	241	4.38	4.53	4.22	111.62
50~54	394	177	217	3.38	2.98	3.80	81.57
55~59	225	103	122	1.93	1.73	2.14	84.43
60~64	170	78	92	1.46	1.31	1.61	84.78
65~69	118	46	72	1.01	.77	1.26	63.89
70~74	86	24	62	.74	.40	1.09	38.71
75~79	48	10	38	.41	.17	.67	26.32
80~84	21	4	17	.18	.07	.30	23.53
85이상 and over	9	2	7	.08	.03	.12	28.57
만촌 2 동 Manchon 2 Dong	14 546	7 257	7 289	100.00	100.00	100.00	99.56
0~4	1 730	878	852	11.89	12.10	11.69	103.05
5~9	1 567	802	765	10.77	11.05	10.50	106.84
10~14	1 397	730	667	9.60	10.06	9.15	109.45
15~19	1 568	816	752	10.78	11.24	10.32	108.51
20~24	1 855	836	1 019	12.75	11.52	13.98	82.04
25~29	1 474	742	732	10.13	10.22	10.04	101.37
30~34	1 179	621	558	8.11	8.56	7.66	111.29
35~39	923	493	430	6.35	6.79	5.90	114.65
40~44	761	394	367	5.23	5.43	5.03	107.36
45~49	678	324	354	4.66	4.46	4.86	91.53
50~54	455	246	209	3.13	3.39	2.87	117.70
55~59	349	158	191	2.40	2.18	2.62	82.72
60~64	217	82	135	1.49	1.13	1.85	60.74
65~69	187	71	116	1.29	.98	1.59	61.21
70~74	109	35	74	.75	.48	1.02	47.30
75~79	66	21	45	.45	.29	.62	46.67
80~84	23	7	16	.16	.10	.22	43.75
85이상 and over	8	1	7	.05	.01	.10	14.29
수성 1 가동 Suseong 1 Ga Dong	20 785	10 500	10 285	100.00	100.00	100.00	102.09
0~4	1 762	932	830	8.48	8.88	8.07	112.29
5~9	2 123	1 120	1 003	10.21	10.67	9.75	111.67
10~14	2 355	1 267	1 088	11.33	12.07	10.58	116.45
15~19	3 169	1 833	1 336	15.25	17.46	12.99	137.20
20~24	2 626	1 215	1 411	12.63	11.57	13.72	86.11
25~29	1 723	862	861	8.29	8.21	8.37	100.12
30~34	1 392	692	700	6.70	6.59	6.81	98.86
35~39	1 250	651	599	6.01	6.20	5.82	108.68
40~44	1 210	548	662	5.82	5.22	6.44	82.78
45~49	1 022	487	535	4.92	4.64	5.20	91.03
50~54	667	341	326	3.21	3.25	3.17	104.60
55~59	514	219	295	2.47	2.09	2.87	74.24
60~64	346	131	215	1.66	1.25	2.09	60.93
65~69	275	93	182	1.32	.89	1.77	51.10
70~74	207	73	134	1.00	.70	1.30	54.48
75~79	84	26	58	.40	.25	.56	44.83
80~84	47	9	38	.23	.09	.37	23.68
85이상 and over	13	1	12	.06	.01	.12	8.33

제 2 표 연령 (5세계급) 및 성별인구 (계속)

Table 2. Population by Five-Year Age Groups and Sex (continued)

연령 Age	인구 Population			구성비 Percentage distribution			성비 Sex ratio
	남 Male	여 Female		남 Male	여 Female		
수성2·3가동 Suseong2·3ga Dong	19 119	9 606	9 513	100.00	100.00	100.00	100.98
0~4	1 923	941	982	10.06	9.80	10.32	95.82
5~9	2 012	1 058	954	10.52	11.01	10.03	110.90
10~14	2 227	1 249	978	11.65	13.00	10.28	127.71
15~19	2 408	1 372	1 036	12.59	14.28	10.89	132.43
20~24	2 158	955	1 203	11.29	9.94	12.65	79.38
25~29	1 859	908	951	9.72	9.45	10.00	95.48
30~34	1 433	733	700	7.50	7.63	7.36	104.71
35~39	1 281	620	661	6.70	6.45	6.95	93.80
40~44	1 143	600	543	5.98	6.25	5.71	110.50
45~49	932	475	457	4.87	4.94	4.80	103.94
50~54	555	270	285	2.90	2.81	3.00	94.74
55~59	392	170	222	2.05	1.77	2.33	76.58
60~64	287	118	169	1.50	1.23	1.78	69.82
65~69	215	65	150	1.12	.68	1.58	43.33
70~74	151	52	99	.79	.54	1.04	52.53
75~79	93	15	78	.49	.16	.82	19.23
80~84	39	4	35	.20	.04	.37	11.43
85이상 and over	11	1	10	.06	.01	.11	10.00
수성 4 가동 Suseong 4ga Dong	17 164	8 682	8 482	100.00	100.00	100.00	102.36
0~4	1 543	827	716	8.99	9.53	8.44	115.50
5~9	1 724	915	809	10.04	10.54	9.54	113.10
10~14	1 916	1 048	868	11.16	12.07	10.23	120.74
15~19	2 593	1 477	1 116	15.11	17.01	13.16	132.35
20~24	2 135	912	1 223	12.44	10.50	14.42	74.57
25~29	1 564	820	744	9.11	9.44	8.77	110.22
30~34	1 116	590	526	6.50	6.80	6.20	112.17
35~39	957	468	489	5.58	5.39	5.77	95.71
40~44	967	461	506	5.63	5.31	5.97	91.11
45~49	811	383	428	4.73	4.41	5.05	89.49
50~54	559	274	285	3.26	3.16	3.36	96.14
55~59	470	209	261	2.74	2.41	3.08	80.08
60~64	289	114	175	1.68	1.31	2.06	65.14
65~69	245	94	151	1.43	1.08	1.78	62.25
70~74	141	51	90	.82	.59	1.06	56.67
75~79	81	25	56	.47	.29	.66	44.64
80~84	41	11	30	.24	.13	.35	36.67
85이상 and over	12	3	9	.07	.03	.11	33.33
황금동 Hwanggeum Dong	5 477	2 795	2 682	100.00	100.00	100.00	104.21
0~4	525	256	269	9.59	9.16	10.03	95.17
5~9	589	328	261	10.75	11.74	9.73	125.67
10~14	606	337	269	11.06	12.06	10.03	125.28
15~19	610	317	293	11.14	11.34	10.92	108.19
20~24	613	306	307	11.19	10.95	11.45	99.67
25~29	520	263	257	9.49	9.41	9.58	102.33
30~34	428	227	201	7.81	9.12	7.49	112.94
35~39	329	165	164	6.01	5.90	6.11	100.61
40~44	328	171	157	5.99	6.12	5.85	108.92
45~49	272	142	130	4.97	5.08	4.85	109.23
50~54	195	92	103	3.56	3.29	3.84	89.32
55~59	149	70	79	2.72	2.50	2.95	88.61
60~64	121	56	65	2.21	2.00	2.42	86.15
65~69	80	24	56	1.46	.86	2.09	42.86
70~74	68	28	40	1.24	1.00	1.49	70.00
75~79	25	11	14	.46	.39	.52	78.57
80~84	14	2	12	.26	.07	.45	16.67
85이상 and over	5	-	5	.09	-	.19	-
중동 Jung Dong	18 191	9 018	9 173	100.00	100.00	100.00	98.31
0~4	1 607	831	776	8.83	9.21	8.46	107.09
5~9	1 916	1 012	904	10.53	11.22	9.86	111.95
10~14	2 169	1 121	1 048	11.92	12.43	11.42	106.97
15~19	2 482	1 281	1 201	13.64	14.20	13.09	106.66
20~24	2 172	1 010	1 162	11.94	11.20	12.67	86.92
25~29	1 587	784	803	8.72	8.69	8.75	97.63
30~34	1 220	627	593	6.71	6.95	6.46	105.73
35~39	1 067	488	579	5.87	5.41	6.31	84.28
40~44	1 189	599	590	6.54	6.64	6.43	101.53
45~49	935	479	456	5.14	5.31	4.97	105.04
50~54	615	302	313	3.38	3.35	3.41	96.49
55~59	441	210	231	2.42	2.33	2.52	90.91
60~64	291	109	182	1.60	1.21	1.98	59.89
65~69	221	75	146	1.21	.83	1.59	51.37
70~74	164	60	104	.90	.67	1.13	57.69
75~79	70	21	49	.38	.23	.53	42.86
80~84	31	6	25	.17	.07	.27	24.00
85이상 and over	14	3	11	.08	.03	.12	27.27

제 2 표 연령 (5세계급) 및 성별인구 (계속)

Table 2. Population by Five-Year Age Groups and Sex (continued)

연령 Age	인구 Population		구성비 Percentage distribution		성비 Sex ratio		
	남 Male	여 Female	남 Male	여 Female			
상동 Sang Dong	13 816	6 893	6 923	100.00	100.00	100.00	99.57
0~4	1 201	634	567	8.69	9.20	8.19	111.82
5~9	1 395	757	638	10.10	10.98	9.22	118.65
10~14	1 534	811	723	11.10	11.77	10.44	112.17
15~19	1 848	911	937	13.38	13.22	13.53	97.23
20~24	1 723	828	895	12.47	12.01	12.93	92.51
25~29	1 276	642	634	9.24	9.31	9.16	101.26
30~34	1 008	501	507	7.30	7.27	7.32	98.82
35~39	804	403	401	5.82	5.82	5.79	100.50
40~44	806	397	409	5.83	5.76	5.91	97.07
45~49	786	391	395	5.69	5.67	5.71	98.99
50~54	434	210	224	3.14	3.05	3.24	93.75
55~59	348	180	168	2.52	2.61	2.43	107.14
60~64	245	99	146	1.77	1.44	2.11	67.81
65~69	188	69	119	1.36	1.00	1.72	57.98
70~74	124	38	86	.90	.55	1.24	44.19
75~79	62	15	47	.45	.22	.68	31.91
80~84	27	7	20	.20	.10	.29	35.00
85이상 and over	7	-	7	.05	-	.10	-
파동 Pa Dong	13 168	6 364	6 804	100.00	100.00	100.00	93.53
0~4	1 303	677	626	9.90	10.64	9.20	108.15
5~9	1 256	640	616	9.54	10.06	9.05	103.90
10~14	1 267	656	611	9.62	10.31	8.98	107.36
15~19	1 528	721	807	11.60	11.33	11.86	89.34
20~24	1 804	794	1 010	13.70	12.48	14.84	78.61
25~29	1 303	638	665	9.90	10.03	9.77	95.96
30~34	988	518	470	7.50	8.14	6.91	110.21
35~39	739	368	371	5.61	5.78	5.45	99.19
40~44	703	357	346	5.34	5.61	5.09	103.18
45~49	630	286	344	4.78	4.49	5.06	83.14
50~54	532	242	290	4.04	3.80	4.26	83.45
55~59	442	205	237	3.36	3.22	3.48	86.50
60~64	257	116	141	1.95	1.82	2.07	82.27
65~69	183	76	107	1.39	1.19	1.57	71.03
70~74	125	46	79	.95	.72	1.16	58.23
75~79	68	18	50	.52	.28	.73	36.00
80~84	34	4	30	.26	.06	.44	13.33
85이상 and over	6	2	4	.05	.03	.06	50.00
두산동 Dusan Dong	3 248	1 679	1 569	100.00	100.00	100.00	107.01
0~4	340	163	177	10.47	9.71	11.28	92.09
5~9	423	246	177	13.02	14.65	11.28	138.98
10~14	440	224	216	13.55	13.34	13.77	103.70
15~19	372	184	188	11.45	10.96	11.98	97.87
20~24	411	261	150	12.65	15.54	9.56	174.00
25~29	242	127	115	7.45	7.56	7.33	110.43
30~34	226	114	112	6.96	6.79	7.14	101.79
35~39	184	88	96	5.67	5.24	6.12	91.67
40~44	159	74	85	4.90	4.41	5.42	87.06
45~49	146	67	79	4.50	3.99	5.04	84.81
50~54	87	37	50	2.68	2.20	3.19	74.00
55~59	70	36	34	2.16	2.14	2.17	105.88
60~64	61	24	37	1.88	1.43	2.36	64.86
65~69	34	17	17	1.05	1.01	1.08	100.00
70~74	27	9	18	.83	.54	1.15	50.00
75~79	18	6	12	.55	.36	.76	50.00
80~84	6	2	4	.18	.12	.25	50.00
85이상 and over	2	-	2	.06	-	.13	-
지산동 Jisan Dong	5 612	2 848	2 764	100.00	100.00	100.00	103.04
0~4	565	293	272	10.07	10.29	9.84	107.72
5~9	674	367	327	12.01	12.18	11.83	106.12
10~14	582	293	289	10.37	10.29	10.46	101.38
15~19	567	298	269	10.10	10.46	9.73	110.78
20~24	689	391	298	12.28	13.73	10.78	131.21
25~29	481	243	238	8.57	8.53	8.61	102.10
30~34	425	194	231	7.57	6.81	8.36	83.98
35~39	343	185	158	6.11	6.50	5.72	117.09
40~44	299	153	146	5.33	5.37	5.28	104.79
45~49	272	134	138	4.85	4.71	4.99	97.10
50~54	200	79	121	3.56	2.77	4.38	65.29
55~59	169	82	87	3.01	2.88	3.15	94.25
60~64	139	70	69	2.48	2.46	2.50	101.45
65~69	96	44	52	1.71	1.94	1.88	84.62
70~74	61	25	36	1.09	.88	1.30	69.44
75~79	31	11	20	.55	.39	.72	55.00
80~84	14	6	8	.25	.21	.29	75.00
85이상 and over	5	-	5	.09	-	.18	-

제 2 표 연령 (5세계급) 및 성별인구 (계속)

Table 2. Population by Five-Year Age Groups and Sex (continued)

연령 Age	인구 Population		구성비 Percentage distribution		성비 Sex ratio		
	남 Male	여 Female	남 Male	여 Female			
범 불 동 Beomul Dong	1 485	811	674	100.00	100.00	100.00	120.33
0~4.....	124	69	55	8.35	8.51	8.16	125.45
5~9.....	178	97	81	11.99	11.96	12.02	119.75
10~14.....	165	85	80	11.11	10.48	11.87	106.25
15~19.....	152	83	69	10.24	10.23	10.24	120.29
20~24.....	220	154	66	14.81	18.99	9.79	233.33
25~29.....	104	68	36	7.00	8.38	5.34	108.89
30~34.....	88	38	50	5.93	4.69	7.42	76.00
35~39.....	89	50	39	5.99	6.17	5.79	128.21
40~44.....	78	36	42	5.25	4.44	6.23	85.71
45~49.....	60	31	29	4.04	3.82	4.20	106.90
50~54.....	58	26	32	3.91	3.21	4.75	81.25
55~59.....	59	29	30	3.97	3.58	4.45	96.67
60~64.....	35	17	18	2.36	2.10	2.67	94.44
65~69.....	39	17	22	2.63	2.10	3.26	77.27
70~74.....	15	7	8	1.01	.86	1.19	87.50
75~79.....	12	1	11	.81	.12	1.63	9.09
80~84.....	8	3	5	.54	.37	.74	60.00
85이상 and over.....	1	-	1	.07	-	.15	-
포 함 시 Pohang Si	201 045	104 608	96 437	100.00	100.00	100.00	108.47
0~4.....	28 681	14 757	13 924	14.27	14.11	14.44	105.98
5~9.....	24 048	12 533	11 515	11.96	11.98	11.94	108.84
10~14.....	18 063	9 487	8 576	8.98	9.07	8.89	110.62
15~19.....	17 342	9 443	7 899	8.63	9.03	8.19	119.55
20~24.....	22 272	10 845	11 427	11.08	10.37	11.85	94.91
25~29.....	28 310	15 193	13 117	14.08	14.52	13.60	115.83
30~34.....	18 997	10 575	8 422	9.45	10.11	8.73	125.56
35~39.....	12 787	7 097	5 690	6.36	6.78	5.90	124.73
40~44.....	9 260	5 236	4 024	4.61	5.01	4.17	130.12
45~49.....	6 542	3 360	3 182	3.25	3.21	3.30	105.59
50~54.....	4 463	2 080	2 383	2.22	1.99	2.47	87.28
55~59.....	3 848	1 638	2 210	1.91	1.57	2.29	74.12
60~64.....	2 490	1 039	1 451	1.24	.99	1.50	71.61
65~69.....	1 881	707	1 174	.94	.68	1.22	60.22
70~74.....	1 223	397	826	.61	.38	.86	48.06
75~79.....	521	151	370	.26	.14	.38	40.81
80~84.....	253	60	193	.13	.06	.20	31.09
85이상 and over.....	64	10	54	.03	.01	.06	18.52
대 흥 동 Daeheung Dong	5 483	2 662	2 821	100.00	100.00	100.00	94.36
0~4.....	605	313	292	11.03	11.76	10.35	107.19
5~9.....	615	330	285	11.22	12.40	10.10	115.79
10~14.....	541	261	280	9.87	9.80	9.93	93.21
15~19.....	593	310	283	10.82	11.65	10.03	109.54
20~24.....	813	339	474	14.83	12.73	16.80	71.52
25~29.....	641	331	310	11.69	12.43	10.99	106.77
30~34.....	385	202	183	7.02	7.59	6.49	110.38
35~39.....	311	136	175	5.67	5.11	6.20	77.71
40~44.....	289	148	141	5.27	5.56	5.00	104.96
45~49.....	196	89	107	3.57	3.34	3.79	83.18
50~54.....	148	69	79	2.70	2.59	2.80	87.34
55~59.....	129	54	75	2.35	2.03	2.66	72.00
60~64.....	89	38	51	1.62	1.43	1.81	74.51
65~69.....	56	18	38	1.02	.68	1.35	47.37
70~74.....	38	13	25	.69	.49	.89	52.00
75~79.....	21	8	13	.38	.30	.46	61.54
80~84.....	10	3	7	.18	.11	.25	42.86
85이상 and over.....	3	-	3	.05	-	.11	-
신 흥 동 Sinheung Dong	4 640	2 177	2 463	100.00	100.00	100.00	88.39
0~4.....	441	218	223	9.50	10.01	9.05	97.76
5~9.....	438	222	216	9.44	10.20	8.77	102.78
10~14.....	425	221	204	9.16	10.15	8.28	108.33
15~19.....	520	269	251	11.21	12.36	10.19	107.17
20~24.....	755	310	445	16.27	14.24	18.07	69.66
25~29.....	613	274	339	13.21	12.59	13.76	80.83
30~34.....	367	157	210	7.91	7.21	8.53	74.76
35~39.....	269	133	136	5.80	6.11	5.52	97.79
40~44.....	230	122	108	4.96	5.60	4.38	112.96
45~49.....	177	88	89	3.81	4.04	3.61	98.88
50~54.....	116	53	63	2.50	2.43	2.56	84.13
55~59.....	104	36	68	2.24	1.65	2.76	52.94
60~64.....	65	24	41	1.40	1.10	1.66	58.54
65~69.....	54	26	28	1.16	1.19	1.14	92.86
70~74.....	31	10	21	.67	.46	.85	47.62
75~79.....	23	9	14	.50	.41	.57	64.29
80~84.....	11	5	6	.24	.23	.24	83.33
85이상 and over.....	1	-	1	.02	-	.04	-

제 2 표 연령 (5세제급) 및 성별인구 (계속)

Table 2. Population by Five-Year Age Groups and Sex (continued)

연령 Age	인구 Population		구성비 Percentage distribution		성비 Sex ratio		
	남 Male	여 Female	남 Male	여 Female			
상 남 동 Sangnam Dong	3 469	1 667	1 802	100.00	100.00	100.00	92.51
0~4	349	158	191	10.06	9.48	10.60	82.72
5~9	337	170	167	9.71	10.20	9.27	101.80
10~14	297	168	129	8.56	10.08	7.16	130.23
15~19	456	229	227	13.14	13.74	12.60	100.88
20~24	587	271	316	16.92	16.26	17.54	85.76
25~29	404	196	208	11.65	11.76	11.54	94.23
30~34	254	114	140	7.32	6.84	7.77	81.43
35~39	212	95	117	6.11	5.70	6.49	81.20
40~44	145	85	60	4.18	5.10	3.33	141.67
45~49	121	54	67	3.49	3.24	3.72	80.60
50~54	92	40	52	2.65	2.40	2.89	76.92
55~59	87	36	51	2.51	2.16	2.83	70.59
60~64	59	23	36	1.70	1.38	2.00	63.89
65~69	40	18	22	1.15	1.08	1.22	81.82
70~74	16	6	10	.46	.36	.55	60.00
75~79	7	2	5	.20	.12	.28	40.00
80~84	6	2	4	.17	.12	.22	50.00
85이상 and over	-	-	-	-	-	-	-
여 중 동 Yeojung Dong	2 030	978	1 052	100.00	100.00	100.00	92.97
0~4	150	78	72	7.39	7.98	6.84	108.33
5~9	213	122	91	10.49	12.47	8.65	134.07
10~14	221	116	105	10.89	11.86	9.98	110.48
15~19	223	112	111	10.99	11.45	10.55	100.90
20~24	329	149	180	16.21	15.24	17.11	82.78
25~29	227	104	123	11.18	10.63	11.69	84.55
30~34	126	47	79	6.21	4.81	7.51	59.49
35~39	134	62	72	6.60	6.34	6.84	86.11
40~44	120	69	51	5.91	7.06	4.85	135.29
45~49	78	37	41	3.84	3.78	3.90	90.24
50~54	62	25	37	3.05	2.56	3.52	67.57
55~59	46	23	23	2.27	2.35	2.19	100.00
60~64	37	14	23	1.82	1.43	2.19	60.87
65~69	32	9	23	1.58	.92	2.19	39.13
70~74	18	6	12	.89	.61	1.14	50.00
75~79	8	3	5	.39	.31	.48	60.00
80~84	4	2	2	.20	.20	.19	100.00
85이상 and over	2	-	2	.10	-	.19	-
덕 산 동 Deogsan Dong	2 873	1 462	1 411	100.00	100.00	100.00	103.61
0~4	305	168	137	10.62	11.49	9.71	122.63
5~9	284	148	136	9.89	10.12	9.64	108.82
10~14	245	124	121	8.53	8.48	8.58	102.48
15~19	300	160	140	10.44	10.94	9.92	114.29
20~24	400	205	195	13.92	14.02	13.82	105.13
25~29	355	180	175	12.36	12.31	12.40	102.86
30~34	240	132	108	8.35	9.03	7.65	122.22
35~39	183	88	95	6.37	6.02	6.73	92.63
40~44	141	77	64	4.91	5.27	4.54	120.31
45~49	122	57	65	4.25	3.90	4.61	87.69
50~54	84	39	45	2.92	2.67	3.19	86.67
55~59	72	23	49	2.51	1.57	3.47	46.94
60~64	58	30	28	2.02	2.05	1.98	107.14
65~69	42	19	23	1.46	1.30	1.63	82.61
70~74	27	9	18	.94	.62	1.28	50.00
75~79	8	2	6	.28	.14	.43	33.33
80~84	5	1	4	.17	.07	.28	25.00
85이상 and over	2	-	2	.07	-	.14	-
덕 수 동 Deogsu Dong	4 159	2 096	2 063	100.00	100.00	100.00	101.60
0~4	462	242	220	11.11	11.55	10.66	110.00
5~9	469	244	225	11.28	11.64	10.91	108.44
10~14	429	215	214	10.31	10.26	10.37	100.47
15~19	481	256	225	11.57	12.21	10.91	113.78
20~24	441	210	231	10.60	10.02	11.20	90.91
25~29	455	231	224	10.94	11.02	10.86	103.13
30~34	327	171	156	7.86	8.16	7.56	109.62
35~39	264	144	120	6.35	6.87	5.82	120.00
40~44	241	113	128	5.79	5.39	6.20	88.28
45~49	179	95	84	4.30	4.53	4.07	113.10
50~54	125	53	72	3.01	2.53	3.49	73.61
55~59	109	51	58	2.62	2.43	2.81	87.93
60~64	66	30	36	1.59	1.43	1.75	83.33
65~69	56	22	34	1.35	1.05	1.65	64.71
70~74	35	14	21	.84	.67	1.02	66.67
75~79	12	3	9	.29	.14	.44	33.33
80~84	6	2	4	.14	.10	.19	50.00
85이상 and over	2	-	2	.05	-	.10	-

제 2 표 연령 (5세계급) 및 성별인구 (계속)

Table 2. Population by Five-Year Age Groups and Sex (continued)

연령 Age	인구 Population		구성비 Percentage distribution		성비 Sex ratio		
	남 Male	여 Female	남 Male	여 Female			
대신동 Daesin Dong	7 682	3 854	3 828	100.00	100.00	100.00	100.68
0~4	812	436	376	10.57	11.31	9.82	115.96
5~9	940	495	445	12.24	12.84	11.62	111.24
10~14	869	461	408	11.31	11.96	10.66	112.99
15~19	931	455	476	12.12	11.81	12.43	95.59
20~24	780	366	414	10.15	9.50	10.82	88.41
25~29	748	361	387	9.74	9.37	10.11	93.28
30~34	617	305	312	8.03	7.91	8.15	97.76
35~39	497	252	245	6.47	6.54	6.40	102.86
40~44	450	228	222	5.86	5.92	5.80	102.70
45~49	353	200	153	4.60	5.19	4.00	130.72
50~54	205	91	114	2.67	2.36	2.98	79.82
55~59	170	81	89	2.21	2.10	2.32	91.01
60~64	116	55	61	1.51	1.43	1.59	90.16
65~69	95	37	58	1.24	.96	1.52	63.79
70~74	60	18	42	.78	.47	1.10	42.86
75~79	21	9	12	.27	.23	.31	75.00
80~84	12	3	9	.16	.08	.24	33.33
85이상 and over	6	1	5	.08	.03	.13	20.00
동빈동 Dongbin Dong	6 120	3 046	3 074	100.00	100.00	100.00	99.09
0~4	743	350	393	12.14	11.49	12.78	89.06
5~9	754	386	368	12.32	12.67	11.97	104.89
10~14	666	379	287	10.88	12.44	9.34	132.06
15~19	715	344	371	11.68	11.29	12.07	92.72
20~24	802	375	427	13.10	12.31	13.89	87.82
25~29	571	311	260	9.33	10.21	8.46	119.62
30~34	445	229	216	7.27	7.52	7.03	106.02
35~39	338	164	174	5.52	5.38	5.66	94.25
40~44	296	165	131	4.84	5.42	4.26	125.95
45~49	194	93	101	3.17	3.05	3.29	92.08
50~54	180	74	106	2.94	2.43	3.45	69.81
55~59	174	76	98	2.84	2.50	3.19	77.55
60~64	101	49	52	1.65	1.61	1.69	94.23
65~69	72	37	40	1.18	1.05	1.30	80.00
70~74	35	12	23	.57	.39	.75	52.17
75~79	21	4	17	.34	.13	.55	23.53
80~84	10	1	9	.16	.03	.29	11.11
85이상 and over	3	2	1	.05	.07	.03	200.00
학산동 Hagsan Dong	6 427	3 340	3 087	100.00	100.00	100.00	108.20
0~4	808	428	380	12.57	12.81	12.31	112.63
5~9	755	393	362	11.75	11.77	11.73	108.56
10~14	695	376	319	10.81	11.26	10.33	117.87
15~19	767	419	348	11.93	12.54	11.27	120.40
20~24	653	329	325	10.16	9.82	10.53	100.92
25~29	677	342	335	10.53	10.24	10.85	102.09
30~34	518	293	225	8.06	8.77	7.29	130.22
35~39	381	196	185	5.93	5.87	5.99	105.95
40~44	361	204	157	5.62	6.11	5.09	129.94
45~49	248	136	112	3.86	4.07	3.63	121.63
50~54	149	62	87	2.32	1.86	2.82	71.26
55~59	167	74	93	2.60	2.22	3.01	79.57
60~64	100	44	56	1.56	1.32	1.81	78.57
65~69	75	29	46	1.17	.87	1.49	63.04
70~74	50	14	36	.78	.42	1.17	38.89
75~79	15	2	13	.23	.06	.42	15.38
80~84	7	-	7	.11	-	.23	-
85이상 and over	1	-	1	.02	-	.03	-
항구동 Hanggu Dong	114	2 105	2 009	100.00	100.00	100.00	104.78
0~4	459	231	228	11.16	10.97	11.35	101.32
5~9	500	262	238	12.15	12.45	11.85	110.08
10~14	471	258	213	11.45	12.26	10.60	121.13
15~19	427	223	204	10.38	10.59	10.15	109.31
20~24	436	219	217	10.60	10.40	10.80	100.92
25~29	413	216	197	10.04	10.26	9.81	109.64
30~34	326	163	163	7.92	7.74	8.11	100.00
35~39	255	127	128	6.20	6.03	6.37	99.22
40~44	249	133	116	6.05	6.32	5.77	114.66
45~49	172	81	91	4.18	3.85	4.53	89.01
50~54	124	63	61	3.01	2.99	3.04	103.28
55~59	112	47	65	2.72	2.23	3.24	72.31
60~64	72	40	32	1.75	1.90	1.59	125.00
65~69	51	22	29	1.24	1.05	1.44	75.86
70~74	35	15	20	.85	.71	1.00	75.00
75~79	10	4	6	.24	.19	.30	66.67
80~84	2	1	1	.05	.05	.05	100.00
85이상 and over	-	-	-	-	-	-	-

제 2 표 연령 (5세계급) 및 성별인구 (계속)

Table 2. Population by Five-Year Age Groups and Sex (continued)

연령 Age	인구 Population		구성비 Percentage distribution		성비 Sex ratio		
	남 Male	여 Female	남 Male	여 Female			
상대동 Sangdae Dong	15 427	7 984	7 443	100.00	100.00	100.00	107.27
0~4	2 856	1 486	1 370	18.51	18.61	18.41	108.47
5~9	1 982	1 005	977	12.85	12.59	13.13	102.87
10~14	1 132	597	535	7.34	7.48	7.19	111.59
15~19	1 834	465	369	5.41	5.82	4.96	126.02
20~24	1 366	546	820	8.85	6.84	11.02	66.59
25~29	2 500	1 212	1 288	16.21	15.18	17.30	94.10
30~34	1 831	1 073	758	11.87	13.44	10.18	141.56
35~39	1 089	688	401	7.06	8.62	5.39	171.57
40~44	586	351	235	3.80	4.40	3.16	149.36
45~49	359	199	160	2.33	2.49	2.15	124.38
50~54	287	126	161	1.86	1.58	2.16	78.26
55~59	225	109	116	1.46	1.37	1.56	93.97
60~64	147	57	90	.95	.71	1.21	63.33
65~69	113	39	74	.73	.49	.99	52.70
70~74	70	18	52	.45	.23	.70	34.62
75~79	31	10	21	.20	.13	.28	47.62
80~84	16	3	13	.10	.04	.17	23.08
85이상 and over	3	-	3	.02	-	.04	-
해도동 Haedo Dong	29 359	15 451	13 908	100.00	100.00	100.00	111.09
0~4	4 866	2 418	2 448	16.57	15.65	17.60	98.77
5~9	3 578	1 870	1 708	12.19	12.10	12.28	109.48
10~14	2 278	1 203	1 075	7.76	7.79	7.73	111.91
15~19	1 829	1 018	811	6.23	6.59	5.83	125.52
20~24	3 145	1 539	1 606	10.71	9.96	11.55	95.83
25~29	4 882	2 567	2 315	16.63	16.61	16.65	110.89
30~34	3 222	1 891	1 331	10.97	12.24	9.57	142.07
35~39	1 923	1 129	794	6.55	7.31	5.71	142.19
40~44	1 178	735	443	4.01	4.76	3.19	165.91
45~49	758	390	368	2.58	2.52	2.65	105.98
50~54	520	237	283	1.77	1.53	2.03	83.75
55~59	445	191	254	1.52	1.24	1.83	75.20
60~64	265	104	161	.90	.67	1.16	64.60
65~69	228	75	153	.78	.49	1.10	49.02
70~74	143	54	89	.49	.35	.64	60.67
75~79	59	23	36	.20	.15	.26	63.89
80~84	27	6	21	.09	.04	.15	28.57
85이상 and over	13	1	12	.04	.01	.09	8.33
송도동 Songdo Dong	20 297	10 514	9 783	100.00	100.00	100.00	107.47
0~4	2 966	1 576	1 390	14.61	14.99	14.21	113.38
5~9	2 515	1 316	1 199	12.39	12.52	12.26	109.76
10~14	1 906	1 038	868	9.39	9.87	8.87	119.59
15~19	1 595	868	747	7.86	8.07	7.64	113.52
20~24	2 120	1 004	1 116	10.44	9.55	11.41	89.96
25~29	2 723	1 340	1 383	13.42	12.74	14.14	96.89
30~34	2 013	1 153	860	9.92	10.97	8.79	134.07
35~39	1 299	714	585	6.40	6.79	5.98	122.05
40~44	978	545	433	4.82	5.18	4.43	125.87
45~49	683	348	335	3.37	3.31	3.42	103.88
50~54	462	226	236	2.28	2.15	2.41	95.76
55~59	410	173	237	2.02	1.65	2.42	73.00
60~64	245	101	144	1.21	.96	1.47	70.14
65~69	156	60	96	.77	.57	.98	62.50
70~74	136	40	96	.67	.38	.98	41.67
75~79	57	19	38	.28	.18	.39	50.00
80~84	29	11	18	.14	.10	.18	61.11
85이상 and over	4	2	2	.02	.02	.02	100.00
양학동 Yanghag Dong	9 896	5 092	4 804	100.00	100.00	100.00	106.00
0~4	1 764	908	856	17.83	17.83	17.82	106.07
5~9	1 238	665	573	12.51	13.06	11.93	116.06
10~14	753	397	356	7.61	7.80	7.41	111.52
15~19	650	389	261	6.57	7.64	5.43	149.04
20~24	830	322	508	8.39	6.32	10.57	63.39
25~29	1 524	657	867	15.40	12.90	18.05	75.78
30~34	1 259	758	501	12.72	14.89	10.43	151.30
35~39	716	439	277	7.24	8.62	5.77	158.48
40~44	337	208	129	3.41	4.08	2.69	161.24
45~49	227	122	105	2.29	2.40	2.19	116.19
50~54	159	75	84	1.61	1.47	1.75	89.29
55~59	159	58	101	1.61	1.14	2.10	57.43
60~64	106	44	62	1.07	.86	1.29	70.97
65~69	91	29	62	.92	.57	1.29	46.77
70~74	52	17	35	.53	.33	.73	48.57
75~79	4	4	17	.21	.08	.35	23.53
80~84	8	-	8	.08	-	.17	-
85이상 and over	2	-	2	.02	-	.04	-

제 2 표 연령 (5세계급) 및 성별인구 (계속)

Table 2. Population by Five-Year Age Groups and Sex (continued)

연령 Age	인구 Population		구성비 Percentage distribution		성비 Sex ratio		
	남 Male	여 Female	남 Male	여 Female			
죽도 1 동 Jugdo 1 Dong	13 433	6 756	6 677	100.00	100.00	100.00	101.18
0~4	1 653	863	790	12.31	12.77	11.83	109.24
5~9	1 686	904	782	12.55	13.38	11.71	115.60
10~14	1 438	754	684	10.70	11.16	10.24	110.23
15~19	1 354	715	639	10.08	10.58	9.57	111.89
20~24	1 523	704	819	11.34	10.42	12.27	85.96
25~29	1 350	695	655	10.05	10.29	9.81	106.11
30~34	1 064	511	553	7.92	7.56	8.28	92.41
35~39	899	466	433	6.69	6.90	6.62	107.62
40~44	739	383	356	5.50	5.67	5.33	107.58
45~49	559	258	301	4.16	3.82	4.51	85.71
50~54	383	197	186	2.85	2.92	2.79	105.91
55~59	298	118	180	2.22	1.75	2.70	65.56
60~64	211	83	128	1.57	1.23	1.92	64.84
65~69	143	61	82	1.06	.90	1.23	74.39
70~74	76	29	47	.57	.43	.70	61.70
75~79	37	9	28	.28	.13	.42	32.14
80~84	19	5	14	.14	.07	.21	35.71
85이상 and over	1	1	-	.01	.01	-	-
죽도 2 동 Jugdo 2 Dong	14 629	7 314	7 315	100.00	100.00	100.00	99.99
0~4	2 290	1 160	1 130	15.65	15.86	15.45	102.65
5~9	1 870	943	927	12.78	12.89	12.67	101.73
10~14	1 349	705	644	9.22	9.64	8.80	109.47
15~19	1 381	730	651	9.44	9.98	8.90	112.14
20~24	1 401	588	813	9.58	8.04	11.11	72.32
25~29	1 791	876	915	12.24	11.98	12.51	95.74
30~34	1 414	736	678	9.67	10.06	9.27	108.55
35~39	960	548	472	6.56	7.49	5.63	133.01
40~44	692	385	307	4.73	5.26	4.20	125.41
45~49	463	240	223	3.16	3.28	3.05	107.62
50~54	317	151	166	2.17	2.06	2.27	90.96
55~59	279	111	168	1.91	1.52	2.30	66.07
60~64	146	66	80	1.00	.90	1.09	82.50
65~69	128	33	95	.87	.45	1.30	34.74
70~74	81	25	56	.55	.34	.77	44.64
75~79	39	12	27	.27	.16	.37	44.44
80~84	21	4	17	.14	.05	.23	23.53
85이상 and over	7	1	6	.05	.01	.08	16.67
용흥 1 동 Yongheung 1 Dong	10 292	5 328	4 964	100.00	100.00	100.00	107.33
0~4	1 270	679	591	12.34	12.74	11.91	114.89
5~9	1 242	665	577	12.07	12.48	11.62	115.25
10~14	1 189	614	575	11.55	11.52	11.58	106.78
15~19	1 201	653	548	11.67	12.26	11.04	119.16
20~24	1 055	514	541	10.25	9.65	10.90	95.01
25~29	1 047	560	487	10.17	10.51	9.81	114.99
30~34	736	404	332	7.15	7.58	6.69	121.69
35~39	637	309	328	6.19	5.80	6.61	94.21
40~44	552	304	248	5.36	5.71	5.00	122.58
45~49	459	241	218	4.46	4.52	4.39	110.55
50~54	267	127	140	2.59	2.38	2.82	90.71
55~59	231	109	122	2.24	2.05	2.46	89.34
60~64	164	83	101	1.59	1.18	2.03	62.38
65~69	124	53	71	1.20	.99	1.43	74.85
70~74	76	26	50	.74	.49	1.01	52.00
75~79	25	6	19	.24	.11	.38	31.58
80~84	16	1	15	.16	.02	.30	6.67
85이상 and over	1	-	1	.01	-	.02	-
용흥 2 동 Yongheung 2 Dong	5 496	2 815	2 681	100.00	100.00	100.00	105.00
0~4	581	308	273	10.57	10.94	10.18	112.82
5~9	652	359	293	11.86	12.75	10.93	122.53
10~14	570	301	269	10.37	10.69	10.03	111.90
15~19	542	284	258	9.86	10.09	9.62	110.08
20~24	622	301	321	11.32	10.69	11.97	93.77
25~29	648	321	327	11.79	11.40	12.20	98.17
30~34	446	232	214	8.11	8.24	7.98	108.41
35~39	379	192	187	6.90	6.82	6.98	102.67
40~44	311	167	144	5.66	5.93	5.37	115.97
45~49	234	116	118	4.26	4.12	4.40	98.31
50~54	170	95	75	3.09	3.37	2.80	126.67
55~59	118	52	66	2.15	1.85	2.46	78.79
60~64	86	37	49	1.56	1.31	1.83	75.51
65~69	64	28	36	1.16	.99	1.34	77.78
70~74	43	14	29	.78	.50	1.08	48.28
75~79	20	6	14	.36	.21	.52	42.86
80~84	9	2	7	.16	.07	.26	28.57
85이상 and over	1	-	1	.02	-	.04	-

제 2 표 연령 (5세제급) 및 성별인구 (계속)

Table 2. Population by Five-Year Age Groups and Sex (continued)

연령 Age	인구 Population			구성비 Percentage distribution			성비 Sex ratio
	남 Male	여 Female		남 Male	여 Female		
우창동 Uchang Dong	3 271	1 682	1 589	100.00	100.00	100.00	105.85
0~4	397	207	190	12.14	12.31	11.96	108.95
5~9	392	206	186	11.98	12.25	11.71	110.75
10~14	374	195	179	11.43	11.59	11.26	108.94
15~19	453	251	202	13.85	14.92	12.71	124.26
20~24	285	150	135	8.71	8.92	8.50	111.11
25~29	309	159	150	9.45	9.45	9.44	106.00
30~34	246	125	121	7.52	7.43	7.61	103.31
35~39	198	100	98	6.05	5.95	6.17	102.04
40~44	171	88	83	5.23	5.23	5.22	106.02
45~49	162	87	75	4.95	5.17	4.72	116.00
50~54	94	50	44	2.87	2.97	2.77	113.64
55~59	58	21	37	1.77	1.25	2.33	56.76
60~64	45	17	28	1.38	1.01	1.76	60.71
65~69	45	15	30	1.38	.89	1.89	50.00
70~74	21	9	12	.64	.54	.76	75.00
75~79	14	1	13	.43	.06	.82	7.89
80~84	6	1	5	.18	.06	.31	20.00
85이상 and over	1	-	1	.03	-	.06	-
두호동 Duho Dong	4 477	2 346	2 131	100.00	100.00	100.00	110.09
0~4	640	345	295	14.30	14.71	13.84	116.95
5~9	554	282	272	12.37	12.02	12.76	103.68
10~14	449	218	231	10.03	9.29	10.84	94.37
15~19	403	253	150	9.00	10.78	7.04	168.67
20~24	396	201	195	8.85	8.57	9.15	103.08
25~29	520	258	262	11.61	11.00	12.29	98.47
30~34	432	238	194	9.65	10.14	9.10	122.68
35~39	297	170	127	6.63	7.25	5.96	133.86
40~44	233	140	93	5.20	5.97	4.36	150.54
45~49	158	77	81	3.53	3.28	3.80	95.06
50~54	117	55	62	2.61	2.34	2.91	88.71
55~59	102	45	57	2.28	1.92	2.67	78.95
60~64	76	32	44	1.70	1.36	2.06	72.73
65~69	41	20	21	.92	.85	.99	95.24
70~74	34	8	26	.76	.34	1.22	30.77
75~79	18	2	16	.40	.09	.75	12.50
80~84	6	2	4	.13	.09	.19	50.00
85이상 and over	1	-	1	.02	-	.05	-
상량동 Janglyang Dong	1 250	650	600	100.00	100.00	100.00	108.33
0~4	102	53	49	8.16	8.15	8.17	108.16
5~9	145	80	65	11.60	12.31	10.83	123.08
10~14	144	69	75	11.52	10.62	12.50	92.00
15~19	172	91	81	13.76	14.00	13.50	112.35
20~24	148	97	51	11.84	14.92	8.50	190.20
25~29	104	59	45	8.32	9.08	7.50	131.11
30~34	54	28	26	4.32	4.31	4.33	107.69
35~39	52	27	25	4.16	4.15	4.17	108.00
40~44	65	32	33	5.20	4.92	5.50	96.97
45~49	74	32	42	5.92	4.92	7.00	76.19
50~54	52	19	33	4.16	2.92	5.50	57.58
55~59	65	30	35	5.20	4.62	5.83	85.71
60~64	26	14	12	2.08	2.15	2.00	116.67
65~69	21	8	13	1.68	1.23	2.17	61.54
70~74	10	7	3	.80	1.08	.50	233.33
75~79	12	2	10	.96	.31	1.67	20.00
80~84	3	2	1	.24	.31	.17	200.00
85이상 and over	1	-	1	.08	-	.17	-
환여동 Hwanyeo Dong	5 335	2 696	2 639	100.00	100.00	100.00	102.16
0~4	1 079	560	519	20.22	20.77	19.67	107.90
5~9	584	271	313	10.95	10.05	11.86	86.58
10~14	362	181	181	6.79	6.71	6.86	100.00
15~19	282	143	139	5.29	5.30	5.27	102.88
20~24	500	185	315	9.37	6.86	11.94	58.73
25~29	982	478	504	18.41	17.73	19.10	94.84
30~34	607	401	206	11.38	14.87	7.81	194.66
35~39	291	171	120	5.45	6.34	4.55	142.50
40~44	183	105	78	3.43	3.89	2.96	134.62
45~49	131	71	60	2.46	2.63	2.27	118.33
50~54	90	40	50	1.69	1.48	1.89	80.00
55~59	93	34	59	1.74	1.26	2.24	57.63
60~64	65	27	38	1.22	1.00	1.44	71.05
65~69	46	19	27	.86	.70	1.02	70.37
70~74	23	6	17	.43	.22	.64	35.29
75~79	13	3	10	.24	.11	.38	30.00
80~84	3	1	2	.06	.04	.08	50.00
85이상 and over	1	-	1	.02	-	.04	-

제 2 표 연령 (5세계급) 및 성별인구 (계속)

Table 2. Population by Five-Year Age Groups and Sex (continued)

연령 Age	인구 Population		구성비 Percentage distribution		성비 Sex ratio		
	남 Male	여 Female	남 Male	여 Female			
청림동 Cheonglim Dong	10 054	5 287	4 767	100.00	100.00	100.00	110.91
0~4	1 638	839	799	16.29	15.87	16.76	105.01
5~9	1 295	679	616	12.88	12.84	12.92	110.23
10~14	852	433	419	8.47	8.19	8.79	103.34
15~19	631	368	263	6.28	6.96	5.52	139.92
20~24	1 079	478	601	10.73	9.04	12.61	79.53
25~29	1 472	792	680	14.64	14.98	14.26	116.47
30~34	1 041	601	440	10.35	11.37	9.23	136.59
35~39	670	400	270	6.66	7.57	5.66	148.15
40~44	489	294	195	4.86	5.56	4.09	150.77
45~49	306	184	122	3.04	3.48	2.56	150.82
50~54	191	81	110	1.90	1.53	2.31	73.64
55~59	138	66	72	1.37	1.25	1.51	91.67
60~64	89	32	57	.89	.61	1.20	56.14
65~69	56	19	37	.56	.36	.78	51.35
70~74	74	16	58	.74	.30	1.22	27.59
75~79	18	3	15	.18	.06	.31	20.00
80~84	8	1	7	.08	.02	.15	14.29
85이상 and over	7	1	6	.07	.02	.13	16.67
제철동 Jechel Dong	10 832	7 306	3 526	100.00	100.00	100.00	207.20
0~4	1 445	733	712	13.34	10.03	20.19	102.95
5~9	1 010	516	494	9.32	7.06	14.01	104.45
10~14	408	203	205	3.77	2.78	5.81	99.02
15~19	602	458	144	5.56	6.27	4.08	318.06
20~24	1 806	1 444	362	16.67	19.76	10.27	398.90
25~29	3 354	2 673	681	30.96	36.59	19.31	392.51
30~34	1 027	611	416	9.48	8.36	11.80	146.88
35~39	533	347	186	4.92	4.75	5.28	186.56
40~44	224	155	69	2.07	2.12	1.96	224.64
45~49	129	65	64	1.19	.89	1.82	101.56
50~54	69	32	37	.64	.44	1.05	86.49
55~59	57	20	37	.53	.27	1.05	94.05
60~64	56	15	41	.52	.21	1.16	36.59
65~69	52	16	36	.48	.22	1.02	44.44
70~74	39	11	28	.36	.15	.79	39.29
75~79	11	5	6	.10	.07	.17	83.33
80~84	9	1	8	.08	.01	.23	12.50
85이상 and over	1	1	-	.01	.01	-	-
경주시 Gyeongju Si	121 855	60 474	61 381	100.00	100.00	100.00	98.52
0~4	11 984	6 183	5 801	9.83	10.22	9.45	106.59
5~9	13 619	6 998	6 621	11.18	11.57	10.79	105.69
10~14	13 695	7 037	6 658	11.24	11.64	10.85	105.69
15~19	15 095	8 159	6 936	12.39	13.49	11.30	117.63
20~24	13 099	6 499	6 600	10.75	10.75	10.75	98.47
25~29	10 352	5 001	5 351	8.50	8.27	8.72	93.46
30~34	8 142	4 072	4 070	6.68	6.73	6.63	100.05
35~39	7 041	3 535	3 506	5.78	5.85	5.71	100.83
40~44	6 822	3 359	3 463	5.57	5.60	5.63	97.57
45~49	5 911	2 802	3 109	4.85	4.63	5.07	90.13
50~54	4 517	2 043	2 474	3.71	3.38	4.03	82.58
55~59	3 686	1 692	1 994	3.02	2.80	3.25	84.85
60~64	2 611	1 190	1 421	2.14	1.97	2.32	83.74
65~69	2 264	878	1 386	1.86	1.45	2.26	63.35
70~74	1 611	593	1 018	1.32	.98	1.66	58.25
75~79	845	273	572	.69	.45	.93	47.73
80~84	416	122	294	.34	.20	.48	41.50
85이상 and over	145	28	117	.12	.05	.19	23.93
성내동 Seongnae Dong	8 119	3 953	4 166	100.00	100.00	100.00	94.89
0~4	695	372	323	8.56	9.41	7.75	115.17
5~9	858	436	422	10.57	11.03	10.13	103.32
10~14	933	501	432	11.49	12.67	10.37	115.97
15~19	1 193	631	562	14.69	15.96	13.49	112.28
20~24	868	378	490	10.69	9.56	11.76	77.14
25~29	702	326	376	8.65	8.25	9.03	86.70
30~34	537	242	295	6.61	6.12	7.08	82.03
35~39	477	224	253	5.88	5.67	6.07	88.54
40~44	503	257	246	6.20	6.50	5.90	104.47
45~49	411	201	210	5.06	5.08	5.04	95.71
50~54	295	133	162	3.63	3.36	3.89	82.10
55~59	217	106	111	2.67	2.68	2.66	95.50
60~64	149	52	97	1.84	1.32	2.33	53.61
65~69	126	43	83	1.55	1.09	1.99	51.81
70~74	83	27	56	1.02	.68	1.34	48.21
75~79	44	13	31	.54	.33	.74	41.94
80~84	22	10	12	.27	.25	.29	83.33
85이상 and over	6	1	5	.07	.03	.12	20.00

제 2 표 연령 (5세계급) 및 성별인구 (계속)

Table 2. Population by Five-Year Age Groups and Sex (continued)

연령 Age	인구 Population		구성비 Percentage distribution		성비 Sex ratio		
	남 Male	여 Female	남 Male	여 Female			
성동동 Seongdong Dong	9 023	4 478	4 545	100.00	100.00	100.00	98.53
0~4	941	463	478	10.43	10.34	10.52	96.86
5~9	1 013	513	500	11.23	11.46	11.00	102.60
10~14	1 061	544	517	11.76	12.15	11.38	105.22
15~19	1 388	762	626	15.38	17.02	13.77	121.73
20~24	906	448	458	10.04	10.00	10.08	97.82
25~29	711	348	363	7.88	7.77	7.99	95.87
30~34	579	284	295	6.42	6.34	6.49	96.27
35~39	518	264	254	5.74	5.90	5.59	103.94
40~44	541	283	298	6.00	5.43	6.56	81.54
45~49	406	204	202	4.50	4.56	4.44	100.99
50~54	306	146	160	3.39	3.26	3.52	91.25
55~59	220	107	113	2.44	2.39	2.49	94.69
60~64	142	61	81	1.57	1.36	1.78	75.31
65~69	119	38	81	1.32	.85	1.78	46.91
70~74	93	30	63	1.03	.67	1.39	47.62
75~79	48	15	33	.53	.33	.73	45.45
80~84	22	7	15	.24	.16	.33	46.67
85이상 and over	9	1	8	.10	.02	.18	12.50
황오동 Hwango Dong	12 293	6 001	6 292	100.00	100.00	100.00	95.38
0~4	1 242	633	609	10.10	10.55	9.68	103.94
5~9	1 269	698	571	10.32	11.63	9.08	122.24
10~14	1 189	588	601	9.67	9.80	9.55	97.84
15~19	1 507	865	642	12.26	14.41	10.20	134.74
20~24	1 549	657	892	12.60	10.95	14.18	73.65
25~29	1 283	611	672	10.44	10.18	10.68	90.92
30~34	941	461	480	7.65	7.68	7.63	96.04
35~39	723	351	372	5.88	5.85	5.91	94.35
40~44	624	294	330	5.08	4.90	5.24	89.09
45~49	579	271	308	4.71	4.52	4.90	87.99
50~54	424	190	234	3.45	3.17	3.72	81.20
55~59	349	158	191	2.84	2.63	3.04	82.72
60~64	205	91	114	1.67	1.52	1.81	79.82
65~69	164	54	110	1.33	.90	1.75	49.09
70~74	162	57	105	1.32	.95	1.67	54.29
75~79	48	12	36	.39	.20	.57	33.33
80~84	26	8	18	.21	.13	.29	44.44
85이상 and over	9	2	7	.07	.03	.11	28.57
중앙동 Jungang Dong	8 210	3 840	4 370	100.00	100.00	100.00	87.87
0~4	812	424	388	9.89	11.04	8.88	109.28
5~9	944	488	456	11.50	12.71	10.43	107.02
10~14	850	426	424	10.35	11.09	9.70	100.47
15~19	860	443	417	10.48	11.54	9.54	106.24
20~24	951	389	562	11.58	10.13	12.86	69.22
25~29	837	349	488	10.19	9.09	11.17	71.52
30~34	651	308	343	7.93	8.02	7.85	89.80
35~39	535	245	290	6.52	6.38	6.64	84.48
40~44	459	251	208	5.59	6.54	4.76	120.67
45~49	379	160	219	4.62	4.17	5.01	73.06
50~54	301	122	179	3.67	3.14	4.10	68.16
55~59	210	89	121	2.56	2.32	2.77	73.55
60~64	145	59	86	1.77	1.54	1.97	68.60
65~69	115	38	77	1.40	.99	1.76	49.35
70~74	91	30	61	1.11	.78	1.40	49.18
75~79	41	16	25	.50	.42	.57	64.00
80~84	23	1	22	.28	.03	.50	44.55
85이상 and over	6	2	4	.07	.05	.09	50.00
성전동 Seongjeon Dong	14 231	7 045	7 186	100.00	100.00	100.00	98.04
0~4	1 753	917	836	12.32	13.02	11.63	109.69
5~9	1 700	873	827	11.95	12.39	11.51	105.56
10~14	1 464	759	705	10.29	10.77	9.81	107.66
15~19	1 555	810	745	10.93	11.50	10.37	108.72
20~24	1 331	579	752	9.35	8.22	10.46	76.99
25~29	1 440	638	802	10.12	9.06	11.16	79.55
30~34	1 241	643	598	8.72	9.13	8.32	107.53
35~39	975	516	459	6.85	7.32	6.39	112.42
40~44	750	414	336	5.27	5.88	4.68	123.21
45~49	600	291	309	4.22	4.13	4.30	94.17
50~54	434	196	238	3.05	2.78	3.31	82.35
55~59	333	160	173	2.34	2.27	2.41	92.49
60~64	231	99	132	1.62	1.41	1.84	75.00
65~69	196	72	124	1.38	1.07	1.73	58.06
70~74	134	52	82	.94	.74	1.14	63.41
75~79	62	15	47	.44	.21	.65	31.91
80~84	22	11	11	.15	.16	.15	100.00
85이상 and over	10	-	10	.07	-	.14	-

제 2 표 연령 (5세계급) 및 성별인구 (계속)

Table 2. Population by Five-Year Age Groups and Sex (continued)

연령 Age	인구 Population		구성비 Percentage distribution		성비 Sex ratio		
	남 Male	여 Female	남 Male	여 Female			
탁정동 Tabjeong Dong	11 384	5 757	5 617	100.00	100.00	100.00	102.67
0~4	1 164	624	540	10.22	10.82	9.61	115.56
5~9	1 212	617	595	10.65	10.70	10.59	103.70
10~14	1 229	640	589	10.80	11.10	10.49	108.66
15~19	1 531	902	629	13.45	15.64	11.20	143.40
20~24	1 209	598	611	10.62	10.37	10.88	97.87
25~29	996	507	489	8.75	8.79	8.71	103.68
30~34	729	363	366	6.43	6.29	6.52	99.18
35~39	645	346	299	5.67	6.00	5.32	115.72
40~44	580	279	301	5.09	4.84	5.36	92.69
45~49	522	253	269	4.59	4.39	4.79	94.05
50~54	404	178	226	3.55	3.09	4.02	78.76
55~59	358	151	207	3.14	2.62	3.69	72.95
60~64	244	111	133	2.14	1.92	2.37	83.46
65~69	245	95	150	2.15	1.65	2.15	63.33
70~74	157	57	100	1.38	.99	1.78	57.00
75~79	104	30	74	.91	.52	1.32	40.54
80~84	40	9	31	.35	.16	.55	29.03
85이상 and over	15	7	8	.13	.12	.14	87.50
황남동 Hwangnam Dong	8 305	4 087	4 218	100.00	100.00	100.00	96.89
0~4	778	390	388	9.37	9.54	9.20	100.52
5~9	964	489	475	11.61	11.56	11.26	102.95
10~14	948	493	455	11.41	12.06	10.77	108.35
15~19	1 077	503	494	12.97	14.26	11.71	118.02
20~24	930	454	472	11.20	11.21	11.19	97.03
25~29	696	336	360	8.38	8.22	8.53	93.32
30~34	566	274	292	6.82	6.70	6.92	93.84
35~39	483	236	247	5.82	5.77	5.86	95.55
40~44	505	243	262	6.08	5.95	6.21	92.75
45~49	377	183	194	4.54	4.48	4.60	94.33
50~54	283	126	157	3.41	3.08	3.72	80.25
55~59	223	97	126	2.69	2.37	2.99	76.98
60~64	157	79	78	1.89	1.93	1.85	101.28
65~69	128	45	83	1.54	1.10	1.97	54.22
70~74	106	36	70	1.28	.88	1.66	51.43
75~79	50	12	38	.60	.29	.90	31.58
80~84	23	7	16	.28	.17	.38	43.75
85이상 and over	11	-	11	.13	-	.26	-
인교동 Ingyo Dong	4 803	2 351	2 452	100.00	100.00	100.00	95.88
0~4	436	221	215	9.08	9.40	9.77	102.79
5~9	470	277	193	9.79	11.78	7.87	143.52
10~14	514	260	254	10.70	11.96	10.34	102.36
15~19	627	309	318	13.05	13.14	12.97	97.17
20~24	563	258	305	11.72	10.97	12.44	84.59
25~29	384	180	204	8.00	7.66	8.32	88.24
30~34	320	149	171	6.66	6.34	6.97	87.13
35~39	262	136	126	5.45	5.78	5.16	107.94
40~44	274	133	141	5.70	5.66	5.75	94.33
45~49	259	118	141	5.39	5.02	5.74	63.69
50~54	196	95	101	4.08	4.04	4.12	94.06
55~59	134	64	70	2.79	2.77	2.85	91.43
60~64	136	63	73	2.83	2.68	2.98	86.30
65~69	86	37	49	1.79	1.57	2.00	75.51
70~74	74	30	44	1.54	1.28	1.79	68.18
75~79	43	13	30	.90	.55	1.22	43.33
80~84	19	7	12	.40	.30	.44	58.33
85이상 and over	6	1	5	.12	.04	.20	20.00
중효동 Chunghyo Dong	1 863	954	909	100.00	100.00	100.00	104.95
0~4	155	71	84	8.32	7.44	9.24	84.52
5~9	233	116	117	12.51	12.16	12.97	99.15
10~14	258	127	131	13.85	13.31	14.41	96.95
15~19	223	140	83	11.97	14.68	9.13	168.67
20~24	148	97	51	7.94	10.17	5.61	190.20
25~29	86	38	48	4.62	3.98	5.28	79.17
30~34	110	61	49	5.90	6.39	5.39	124.49
35~39	97	46	51	5.21	4.82	5.61	90.20
40~44	128	68	60	6.87	7.13	6.80	113.33
45~49	103	49	54	5.53	5.14	5.94	90.74
50~54	77	36	41	4.13	3.77	4.51	87.80
55~59	78	37	41	4.19	3.88	4.51	90.24
60~64	59	30	29	3.17	3.14	3.19	103.45
65~69	56	21	35	3.01	2.20	3.85	60.00
70~74	26	11	15	1.40	1.15	1.65	73.33
75~79	16	4	12	.86	.42	1.32	33.33
80~84	7	2	5	.38	.21	.55	40.00
85이상 and over	3	-	3	.16	-	.33	-

제 2 표 연령 (5세계급) 및 성별인구 (계속)

Table 2. Population by Five-Year Age Groups and Sex (continued)

연령 Age	인구 Population		구성비 Percentage distribution		성비 Sex ratio		
	남 Male	여 Female	남 Male	여 Female			
서현동 Seohyeon Dong	2 954	1 479	1 475	100.00	100.00	100.00	100.27
0~4	235	128	107	7.96	8.65	7.25	119.63
5~9	366	190	176	12.39	12.85	11.93	107.95
10~14	389	189	200	13.17	12.78	13.56	94.50
15~19	318	165	153	10.77	11.16	10.37	107.84
20~24	299	184	115	10.12	12.44	7.80	160.00
25~29	169	95	74	5.72	6.42	5.02	128.38
30~34	126	60	66	4.27	4.06	4.47	90.91
35~39	153	74	79	5.18	5.00	5.36	93.67
40~44	178	81	97	6.03	5.48	6.58	83.51
45~49	158	75	83	5.35	5.07	5.63	90.36
50~54	129	57	72	4.37	3.85	4.88	79.17
55~59	120	54	66	4.06	3.65	4.47	81.82
60~64	99	45	54	3.35	3.04	3.66	83.33
65~69	91	39	52	3.08	2.64	3.53	75.00
70~74	58	23	35	1.96	1.56	2.37	65.71
75~79	36	13	23	1.22	.88	1.56	56.52
80~84	24	7	17	.81	.47	1.15	41.18
85이상 and over	6	-	6	.20	-	.41	-
광명동 Gwangmyeong Dong	1 489	772	717	100.00	100.00	100.00	107.67
0~4	117	60	57	7.86	7.77	7.95	105.26
5~9	172	84	88	11.55	10.88	12.27	95.45
10~14	195	113	82	13.10	14.64	11.44	137.80
15~19	172	95	77	11.55	12.31	10.74	123.38
20~24	155	104	51	10.41	13.47	7.11	203.92
25~29	85	49	36	5.71	6.35	5.02	136.11
30~34	61	25	36	4.10	3.24	5.02	69.44
35~39	69	32	37	4.63	4.15	5.16	86.49
40~44	83	42	41	5.57	5.44	5.72	102.44
45~49	83	44	39	5.57	5.70	5.44	112.82
50~54	70	28	42	4.70	3.63	5.86	66.67
55~59	64	35	29	4.30	4.53	4.04	120.69
60~64	53	20	33	3.56	2.59	4.60	60.61
65~69	49	19	30	3.29	2.46	4.18	63.33
70~74	31	12	19	2.08	1.55	2.65	63.16
75~79	23	10	13	1.54	1.30	1.81	76.92
80~84	5	-	5	.34	-	.70	-
85이상 and over	2	-	2	.13	-	.28	-
도동동 Dodong Dong	2 468	1 242	1 226	100.00	100.00	100.00	101.31
0~4	199	95	104	8.06	7.65	8.48	91.35
5~9	274	147	127	11.10	11.84	10.36	115.75
10~14	295	150	145	11.95	12.08	11.83	103.45
15~19	288	159	129	11.67	12.80	10.52	123.26
20~24	275	178	97	11.14	14.33	7.91	183.51
25~29	160	76	84	6.48	6.12	6.85	90.48
30~34	133	72	61	5.39	5.80	4.98	118.03
35~39	116	51	65	4.70	4.11	5.30	78.46
40~44	140	72	68	5.67	5.80	5.55	105.88
45~49	144	60	84	5.83	4.83	6.85	71.43
50~54	96	48	48	3.89	3.86	3.92	100.00
55~59	91	37	54	3.69	2.98	4.40	68.52
60~64	86	36	50	3.48	2.90	4.08	72.00
65~69	75	31	44	3.04	2.50	3.59	70.45
70~74	47	14	33	1.90	1.13	2.69	42.42
75~79	26	10	16	1.05	.81	1.31	62.50
80~84	20	5	15	.81	.40	1.22	33.33
85이상 and over	3	1	2	.12	.08	.16	50.00
배남동 Baenam Dong	2 645	1 317	1 328	100.00	100.00	100.00	99.17
0~4	206	104	102	7.79	7.90	7.68	101.96
5~9	268	130	138	10.13	9.87	10.39	96.20
10~14	342	173	169	12.93	13.14	12.73	102.37
15~19	347	189	158	13.12	14.35	11.90	119.62
20~24	282	162	120	10.66	12.30	9.04	135.00
25~29	145	72	73	5.48	5.47	5.50	98.63
30~34	116	61	55	4.39	4.63	4.14	110.91
35~39	145	71	74	5.48	5.39	5.57	95.95
40~44	160	79	81	6.05	6.00	6.10	97.53
45~49	151	63	88	5.71	4.78	6.63	71.59
50~54	124	59	65	4.69	4.48	4.89	90.77
55~59	121	56	63	4.57	4.40	4.74	92.06
60~64	72	32	40	2.72	2.43	3.01	80.00
65~69	68	31	37	2.57	2.35	2.79	83.78
70~74	48	19	29	1.81	1.44	2.18	65.52
75~79	30	10	20	1.13	.76	1.51	50.00
80~84	15	4	11	.57	.30	.83	36.36
85이상 and over	5	-	5	.19	-	.38	-

제 2 표 연령 (5세계급) 및 성별인구 (계속)

Table 2. Population by Five-Year Age Groups and Sex (continued)

연령 Age	인구 Population			구성비 Percentage distribution			성비 Sex ratio
	남 Male	여 Female		남 Male	여 Female		
보 황 동 Bohwang Dong	3 360	1 699	1 661	100.00	100.00	100.00	102.29
0~4	292	149	143	8.69	8.77	8.61	104.20
5~9	383	199	184	11.40	11.71	11.08	108.15
10~14	406	205	201	12.08	12.07	12.10	101.99
15~19	444	266	178	13.21	15.66	10.72	149.44
20~24	356	180	176	10.60	10.59	10.60	102.27
25~29	240	126	114	7.14	7.42	6.86	110.53
30~34	193	91	102	5.74	5.36	6.14	89.22
35~39	173	89	84	5.15	5.24	5.06	105.95
40~44	158	80	78	4.70	4.71	4.70	102.56
45~49	191	83	108	5.68	4.89	6.50	76.85
50~54	138	65	73	4.11	3.83	4.39	89.04
55~59	129	63	66	3.84	3.71	3.97	95.45
60~64	97	45	52	2.89	2.65	3.13	86.54
65~69	76	31	45	2.26	1.82	2.71	68.89
70~74	41	12	29	1.22	.71	1.75	41.38
75~79	25	9	16	.74	.53	.96	56.25
80~84	12	3	9	.36	.18	.54	33.33
85이상 and over	6	3	3	.18	.18	.18	100.00
용 황 동 Yonghwang Dong	5 674	2 847	2 827	100.00	100.00	100.00	100.71
0~4	573	300	273	10.10	10.54	9.66	109.89
5~9	643	321	322	11.33	11.28	11.39	99.69
10~14	715	349	366	12.60	12.26	12.95	95.36
15~19	638	331	307	11.24	11.63	10.96	107.82
20~24	565	316	249	9.96	11.10	8.81	126.91
25~29	419	215	204	7.38	7.55	7.22	105.39
30~34	338	173	165	5.96	6.08	5.84	104.85
35~39	325	158	167	5.73	5.55	5.91	94.61
40~44	350	172	178	6.17	6.04	6.30	96.63
45~49	281	144	137	4.95	5.06	4.85	105.11
50~54	225	103	127	3.97	3.62	4.37	84.43
55~59	187	91	96	3.30	3.20	3.40	94.79
60~64	122	63	59	2.15	2.21	2.09	106.78
65~69	135	57	78	2.38	2.00	2.76	73.08
70~74	91	33	58	1.60	1.16	2.05	56.90
75~79	47	15	32	.83	.53	1.13	46.88
80~84	18	5	13	.32	.18	.46	38.46
85이상 and over	2	1	1	.04	.04	.04	100.00
동 천 동 Dongcheon Dong	8 021	4 066	3 955	100.00	100.00	100.00	102.81
0~4	908	475	433	11.32	11.68	10.95	109.70
5~9	949	458	491	11.83	11.26	12.41	93.28
10~14	981	516	465	12.23	12.69	11.76	110.97
15~19	915	476	439	11.41	11.71	11.10	108.43
20~24	786	449	337	9.80	11.04	8.52	133.23
25~29	704	324	380	8.78	7.97	9.61	85.26
30~34	567	302	265	7.07	7.43	6.70	113.96
35~39	463	245	218	5.77	6.03	5.51	112.39
40~44	459	209	250	5.72	5.14	6.37	83.60
45~49	379	198	181	4.73	4.87	4.58	109.39
50~54	267	123	144	3.33	3.03	3.64	85.42
55~59	243	118	125	3.03	2.90	3.16	94.40
60~64	147	75	72	1.83	1.84	1.82	104.17
65~69	117	51	66	1.46	1.25	1.67	77.27
70~74	80	35	45	1.00	.86	1.14	77.78
75~79	30	10	20	.37	.25	.51	50.00
80~84	19	2	17	.24	.05	.43	11.76
85이상 and over	7	-	7	.09	-	.18	-
삼 성 동 Samseong Dong	2 654	1 333	1 321	100.00	100.00	100.00	100.91
0~4	209	108	101	7.87	8.10	7.65	106.93
5~9	307	158	149	11.57	11.85	11.28	106.04
10~14	323	169	154	12.17	12.68	11.66	109.74
15~19	352	186	166	13.26	13.95	12.57	112.05
20~24	260	157	103	9.80	11.78	7.80	152.43
25~29	140	67	73	5.28	5.03	5.53	91.78
30~34	113	56	57	4.26	4.20	4.31	98.25
35~39	123	60	63	4.63	4.50	4.77	95.24
40~44	155	77	78	5.84	5.78	5.90	98.72
45~49	171	78	93	6.44	5.85	7.04	83.87
50~54	134	57	77	5.05	4.28	5.83	74.03
55~59	101	48	53	3.81	3.60	4.01	90.57
60~64	86	48	38	3.24	3.60	2.88	126.32
65~69	63	21	42	2.37	1.58	3.18	50.00
70~74	59	23	36	2.22	1.73	2.73	63.89
75~79	32	14	18	1.21	1.05	1.36	77.78
80~84	18	5	13	.68	.38	.98	38.46
85이상 and over	8	1	7	.30	.08	.53	14.29

제 2 표 연령 (5세계급) 및 성별인구 (계속)

Table 2. Population by Five-Year Age Groups and Sex (continued)

연령 Age	인구 Population		구성비 Percentage distribution			성비 Sex ratio	
	남 Male	여 Female		남 Male	여 Female		
정래동 Jeonglae Dong	5 618	2 676	2 942	100.00	100.00	100.00	90.96
0~4	518	264	254	9.22	9.87	8.63	103.94
5~9	636	323	313	11.32	12.07	10.64	103.19
10~14	652	343	309	11.61	12.82	10.50	111.00
15~19	704	316	388	12.53	11.81	13.19	81.44
20~24	542	252	290	9.65	9.42	9.86	86.90
25~29	425	214	211	7.56	8.00	7.17	101.42
30~34	330	175	155	5.67	6.54	5.27	112.90
35~39	301	151	150	5.36	5.64	5.10	100.67
40~44	305	144	161	5.43	5.38	5.47	89.44
45~49	285	128	157	5.07	4.78	5.34	81.53
50~54	230	102	128	4.09	3.81	4.35	79.69
55~59	183	76	107	3.26	2.84	3.64	71.03
60~64	153	63	90	2.72	2.35	3.06	70.00
65~69	144	55	89	2.56	2.06	3.03	61.80
70~74	96	33	63	1.71	1.23	2.14	52.38
75~79	59	20	39	1.05	.75	1.33	51.28
80~84	40	15	25	.71	.56	.85	60.00
85이상 and over	15	2	13	.27	.07	.44	15.38
불국동 Bulgug Dong	4 968	2 585	2 383	100.00	100.00	100.00	108.48
0~4	430	227	203	8.56	8.78	8.52	111.82
5~9	558	282	276	11.23	10.91	11.58	102.17
10~14	535	279	256	10.77	10.79	10.74	108.98
15~19	568	322	246	11.43	12.46	10.32	130.89
20~24	647	355	292	13.02	13.73	12.25	121.58
25~29	441	250	191	8.88	9.67	8.02	130.89
30~34	298	157	141	6.00	6.07	5.92	111.35
35~39	266	139	127	5.35	5.38	5.33	109.45
40~44	274	144	130	5.52	5.57	5.46	110.77
45~49	219	93	126	4.41	3.60	5.29	73.81
50~54	215	109	106	4.33	4.22	4.45	102.83
55~59	151	67	84	3.04	2.59	3.52	79.76
60~64	102	47	55	2.05	1.82	2.31	85.45
65~69	111	55	56	2.23	2.13	2.35	98.21
70~74	75	33	42	1.51	1.28	1.76	78.57
75~79	50	20	30	1.01	.77	1.26	66.67
80~84	22	5	17	.44	.19	.71	29.41
85이상 and over	6	1	5	.12	.04	.21	20.00
천군동 Cheongun Dong	2 157	1 140	1 017	100.00	100.00	100.00	112.09
0~4	167	79	88	7.74	6.93	8.65	89.77
5~9	215	106	109	9.97	9.30	10.72	97.25
10~14	213	113	100	9.87	9.91	9.83	113.00
15~19	248	123	125	11.50	10.79	12.29	98.40
20~24	322	195	127	14.93	17.11	12.49	153.54
25~29	199	135	64	9.23	11.84	6.29	210.94
30~34	110	65	45	5.10	5.70	4.42	144.44
35~39	114	63	51	5.29	5.53	5.01	123.53
40~44	107	49	58	4.96	4.30	5.70	84.48
45~49	117	55	62	5.42	4.62	6.10	88.71
50~54	92	36	56	4.27	3.16	5.51	64.29
55~59	87	40	47	4.03	3.51	4.62	85.11
60~64	64	37	27	2.97	3.25	2.65	137.04
65~69	55	26	29	2.55	2.28	2.85	89.66
70~74	25	9	16	1.16	.79	1.57	56.25
75~79	12	4	8	.56	.35	.79	50.00
80~84	7	4	3	.32	.35	.29	133.33
85이상 and over	3	1	2	.14	.09	.20	50.00
덕왕동 Deoghwang Dong	552	301	251	100.00	100.00	100.00	119.92
0~4	42	22	20	7.61	7.31	7.97	110.00
5~9	51	26	25	9.24	8.64	9.96	104.00
10~14	71	41	30	12.86	13.62	11.95	136.67
15~19	52	38	14	9.42	12.62	5.58	271.43
20~24	63	46	17	11.41	15.28	6.77	270.59
25~29	23	14	9	4.17	4.65	3.59	155.56
30~34	17	11	6	3.08	3.65	2.39	183.33
35~39	22	9	13	3.99	2.99	5.18	69.23
40~44	37	15	22	6.70	4.98	8.76	68.18
45~49	38	18	20	6.88	5.98	7.97	90.00
50~54	36	18	18	6.52	5.98	7.17	100.00
55~59	29	14	15	5.25	4.65	5.98	93.33
60~64	27	14	13	4.89	4.65	5.18	107.69
65~69	16	8	8	2.90	2.66	3.19	100.00
70~74	13	4	9	2.36	1.33	3.59	44.44
75~79	7	1	6	1.27	.33	2.39	16.67
80~84	4	1	3	.72	.33	1.20	33.33
85이상 and over	4	1	3	.72	.33	1.20	33.33

제 2 표 연령 (5세계급) 및 성별인구 (계속)

Table 2. Population by Five-Year Age Groups and Sex (continued)

연령 Age	인구 Population		구성비 Percentage distribution			성비 Sex ratio	
	남 Male	여 Female	남 Male	여 Female	성비 Sex ratio		
암곡동 Amgog Dong	1 064	541	523	100.00	100.00	100.00	103.44
0~4	112	57	55	10.53	10.54	10.52	103.64
5~9	134	67	67	12.59	12.38	12.81	100.00
10~14	132	59	73	12.41	10.91	13.96	80.82
15~19	88	48	40	8.27	8.87	7.65	120.00
20~24	92	59	33	8.65	10.91	6.31	178.79
25~29	67	31	36	6.30	5.73	6.88	86.11
30~34	66	39	27	6.20	7.21	5.16	144.44
35~39	56	29	27	5.26	5.36	5.16	107.41
40~44	52	23	29	4.89	4.25	5.54	79.31
45~49	58	33	25	5.45	6.10	4.78	132.00
50~54	41	16	25	3.85	2.96	4.78	64.00
55~59	58	22	36	5.45	4.07	6.88	61.11
60~64	35	20	15	3.29	3.70	2.87	133.33
65~69	29	11	18	2.73	2.03	3.44	61.11
70~74	21	13	8	1.97	2.40	1.53	162.50
75~79	12	7	5	1.13	1.29	.96	140.00
80~84	8	4	4	.75	.74	.76	100.00
85이상 and over	3	3	-	.28	.55	-	-
김천시 Gimcheon Si	72 138	36 240	35 898	100.00	100.00	100.00	100.95
0~4	7 332	3 847	3 485	10.16	10.62	9.71	110.39
5~9	8 286	4 295	3 991	11.49	11.85	11.12	107.62
10~14	8 162	4 232	3 930	11.31	11.68	10.95	107.68
15~19	10 084	5 509	4 575	13.98	15.20	12.74	120.42
20~24	7 492	3 666	3 826	10.39	10.12	10.66	95.82
25~29	5 819	2 714	3 105	8.07	7.49	8.65	87.41
30~34	4 943	2 522	2 421	6.85	6.96	6.74	104.17
35~39	3 965	1 939	2 026	5.50	5.35	5.64	95.71
40~44	4 172	2 107	2 065	5.78	5.81	5.75	102.03
45~49	3 307	1 628	1 679	4.58	4.49	4.68	96.96
50~54	2 480	1 171	1 309	3.44	3.23	3.65	89.66
55~59	2 146	1 032	1 114	2.97	2.85	3.10	92.64
60~64	1 468	674	794	2.03	1.86	2.21	84.89
65~69	1 164	503	661	1.61	1.39	1.84	76.10
70~74	716	245	470	.99	.68	1.31	52.34
75~79	347	104	243	.48	.29	.68	42.80
80~84	179	39	140	.25	.11	.39	27.86
85이상 and over	76	12	64	.11	.03	.18	18.75
감호동 Gamho Dong	2 041	1 026	1 015	100.00	100.00	100.00	101.08
0~4	210	113	97	10.29	11.01	9.56	116.49
5~9	235	123	112	11.51	11.99	11.03	109.82
10~14	221	105	116	10.83	10.23	11.43	90.52
15~19	222	118	104	10.88	11.50	10.25	113.46
20~24	239	140	99	11.71	13.65	9.75	141.41
25~29	168	73	95	8.23	7.12	9.36	76.84
30~34	145	81	64	7.10	7.89	6.31	126.56
35~39	109	54	55	5.34	5.26	5.42	98.18
40~44	107	53	54	5.24	5.17	5.32	98.15
45~49	108	52	56	5.29	5.07	5.52	92.86
50~54	80	35	47	3.92	3.22	4.63	70.21
55~59	67	30	37	3.28	3.92	3.65	81.08
60~64	52	21	31	2.55	2.05	3.05	67.74
65~69	35	17	18	1.71	1.66	1.77	94.44
70~74	29	11	18	1.42	1.07	1.77	61.11
75~79	10	2	8	.49	.19	.79	25.00
80~84	2	-	2	.10	-	.20	-
85이상 and over	2	-	2	.10	-	.20	-
용두동 Yongdu Dong	2 588	1 309	1 279	100.00	100.00	100.00	102.35
0~4	296	156	140	11.44	11.92	10.95	111.43
5~9	324	163	161	12.52	12.45	12.59	101.24
10~14	270	149	121	10.43	11.38	9.46	123.14
15~19	286	154	132	11.05	11.76	10.32	116.67
20~24	254	133	121	9.81	10.16	9.46	109.92
25~29	218	93	125	8.42	7.10	9.77	74.40
30~34	214	111	103	8.27	8.48	8.05	107.77
35~39	155	76	79	5.99	5.81	6.18	96.20
40~44	164	85	79	6.34	6.49	6.18	107.59
45~49	117	59	58	4.52	4.51	4.53	101.72
50~54	83	44	39	3.21	3.36	3.05	112.82
55~59	63	30	33	2.43	2.29	2.58	90.91
60~64	53	23	30	2.05	1.76	2.35	76.67
65~69	48	20	28	1.85	1.53	2.19	71.43
70~74	19	9	10	.73	.69	.78	90.00
75~79	13	3	10	.50	.23	.78	30.00
80~84	7	1	6	.27	.08	.47	16.67
85이상 and over	4	-	4	.15	-	.31	-

제 2 표 연령 (5세계급) 및 성별인구 (계속)

Table 2. Population by Five-Year Age Groups and Sex (continued)

연령 Age	인구 Population		구성비 Percentage distribution		성비 Sex ratio		
	남 Male	여 Female	남 Male	여 Female			
모암동 Moam Dong	5 449	2 641	2 808	100.00	100.00	100.00	94.05
0~4	565	293	272	10.37	11.09	9.69	107.77
5~9	621	332	289	11.40	12.57	10.29	114.88
10~14	611	301	310	11.21	11.40	11.04	97.10
15~19	775	324	451	14.22	12.27	16.06	71.84
20~24	593	251	342	10.88	9.50	12.18	73.39
25~29	448	271	227	8.22	8.37	8.08	97.36
30~34	414	218	196	7.60	8.25	6.98	111.27
35~39	316	162	154	5.80	6.13	5.48	105.19
40~44	298	163	135	5.47	6.17	4.81	120.74
45~49	216	102	114	3.96	3.86	4.06	89.47
50~54	183	92	91	3.36	3.48	3.24	101.10
55~59	155	71	84	2.84	2.69	2.99	84.52
60~64	105	57	48	1.93	2.16	1.71	118.75
65~69	75	29	46	1.38	1.10	1.64	63.04
70~74	42	15	27	.77	.57	.96	55.56
75~79	23	9	14	.42	.34	.50	64.29
80~84	6	1	5	.11	.04	.18	20.00
85이상 and over	3	-	3	.06	-	.11	-
성내1동 Seongnae 1 Dong	3 202	1 597	1 605	100.00	100.00	100.00	99.50
0~4	318	166	152	9.93	10.39	9.47	109.21
5~9	357	175	177	10.99	10.96	11.03	98.87
10~14	354	183	171	11.06	11.46	10.65	107.02
15~19	502	287	220	15.68	17.66	13.71	128.18
20~24	352	160	192	10.99	10.02	11.96	83.33
25~29	265	135	130	8.28	8.45	8.10	103.85
30~34	219	111	108	6.84	6.95	6.73	102.78
35~39	163	79	84	5.09	4.95	5.23	94.05
40~44	186	84	102	5.81	5.26	6.36	82.35
45~49	157	76	81	4.90	4.76	5.05	93.83
50~54	98	46	52	3.06	2.88	3.24	88.44
55~59	83	42	41	2.59	2.63	2.55	102.46
60~64	59	22	37	1.84	1.38	2.31	59.46
65~69	42	18	24	1.31	1.13	1.50	75.00
70~74	31	13	18	.97	.81	1.12	72.22
75~79	14	4	10	.44	.25	.62	40.00
80~84	6	1	5	.19	.06	.31	20.00
85이상 and over	1	-	1	.03	-	.06	-
성내2동 Seongnae 2 Dong	2 815	1 423	1 392	100.00	100.00	100.00	102.23
0~4	320	176	144	11.37	12.37	10.34	122.22
5~9	292	143	149	10.37	10.05	10.70	95.97
10~14	282	157	125	10.02	11.03	8.98	125.60
15~19	375	197	178	13.32	13.84	12.79	110.67
20~24	323	153	170	11.47	10.75	12.21	90.00
25~29	260	131	129	9.24	9.21	9.27	101.55
30~34	211	113	98	7.50	7.94	7.04	115.31
35~39	155	80	75	5.51	5.62	5.39	106.67
40~44	152	75	77	5.40	5.27	5.53	97.40
45~49	111	48	63	3.96	3.37	4.53	76.19
50~54	100	47	53	3.55	3.30	3.81	88.68
55~59	89	45	44	3.16	3.16	3.16	102.27
60~64	64	32	32	2.27	2.25	2.30	100.00
65~69	38	18	20	1.35	1.26	1.44	90.00
70~74	27	5	22	.96	.35	1.58	22.73
75~79	8	1	7	.28	.07	.50	14.29
80~84	4	1	3	.14	.07	.22	33.33
85이상 and over	4	1	3	.14	.07	.22	33.33
평화1동 Pyeonghwa 1 Dong	5 007	2 372	2 635	100.00	100.00	100.00	90.02
0~4	529	250	271	10.57	10.88	10.28	95.20
5~9	607	298	309	12.12	12.56	11.73	96.44
10~14	527	268	259	10.53	11.30	9.83	103.47
15~19	600	277	323	11.98	11.68	12.26	85.76
20~24	551	228	323	11.00	9.61	12.26	70.59
25~29	451	205	246	9.01	8.64	9.34	83.33
30~34	378	193	185	7.55	8.14	7.02	104.32
35~39	306	156	150	6.11	6.58	5.69	104.00
40~44	314	156	158	6.27	6.58	6.00	98.73
45~49	220	113	107	4.39	4.76	4.06	105.61
50~54	165	67	98	3.30	2.82	3.72	68.37
55~59	121	59	62	2.42	2.49	2.35	95.16
60~64	87	43	44	1.74	1.81	1.67	97.73
65~69	74	30	44	1.48	1.26	1.67	68.18
70~74	43	17	26	.86	.72	.99	65.18
75~79	17	4	13	.34	.17	.44	30.77
80~84	12	-	12	.24	-	.46	-
85이상 and over	5	-	5	.10	-	.19	-

제 2 표 연령 (5세계급) 및 성별인구 (계속)

Table 2. Population by Five-Year Age Groups and Sex (continued)

연령 Age	인구 Population		구성비 Percentage distribution			성비 Sex ratio	
	남 Male	여 Female	남 Male	여 Female	성비 Sex ratio		
평화 2 동 Pyeonghwa 2 Dong	7 874	3 850	4 024	100.00	100.00	100.00	95.68
0~4	807	431	376	10.25	11.19	9.34	114.63
5~9	929	460	469	11.80	11.95	11.66	98.08
10~14	845	453	392	10.73	11.77	9.74	115.56
15~19	1 125	587	538	14.29	15.25	13.37	109.11
20~24	779	339	440	9.89	8.81	10.93	77.05
25~29	653	281	372	8.29	7.30	9.24	75.54
30~34	551	372	279	7.00	7.06	6.93	97.49
35~39	483	219	264	6.13	5.69	6.56	82.95
40~44	471	240	231	5.98	6.23	5.74	103.90
45~49	372	191	181	4.72	4.96	4.50	105.52
50~54	281	130	151	3.57	3.38	3.75	86.04
55~59	230	107	123	2.92	2.78	3.06	86.99
60~64	123	62	61	1.56	1.61	1.52	101.64
65~69	106	51	55	1.35	1.32	1.37	97.73
70~74	62	14	48	.79	.36	1.19	29.17
75~79	33	9	24	.42	.23	.60	37.50
80~84	18	4	14	.23	.10	.35	28.57
85이상 and over	6	-	6	.08	-	.15	-
남산 1 동 Namsan 1 Dong	4 326	2 073	2 253	100.00	100.00	100.00	92.01
0~4	402	215	187	9.29	10.37	8.30	114.97
5~9	471	244	227	10.89	11.77	10.08	107.49
10~14	466	247	219	10.77	11.92	9.72	112.79
15~19	645	297	348	14.91	14.33	15.45	85.34
20~24	437	195	242	10.10	9.41	10.74	80.58
25~29	373	174	199	8.62	8.39	8.83	87.44
30~34	289	120	161	6.68	6.17	7.15	79.50
35~39	224	108	116	5.18	5.21	5.15	93.10
40~44	286	137	149	6.61	6.61	6.61	91.95
45~49	220	111	109	5.09	5.35	4.84	101.83
50~54	164	88	76	3.79	4.25	3.37	115.79
55~59	108	44	64	2.50	2.12	2.84	68.75
60~64	96	37	59	2.22	1.78	2.62	62.71
65~69	68	22	46	1.57	1.06	2.04	47.83
70~74	37	13	24	.86	.63	1.07	54.17
75~79	22	11	11	.51	.53	.49	100.00
80~84	13	1	12	.30	.05	.53	8.33
85이상 and over	5	1	4	.12	.05	.18	25.00
남산 2 동 Namsan 2 Dong	2 971	1 387	1 584	100.00	100.00	100.00	87.56
0~4	290	153	137	9.76	11.03	8.65	111.68
5~9	365	179	186	12.29	12.91	11.74	96.24
10~14	385	196	189	12.96	14.13	11.93	103.70
15~19	409	177	232	13.77	12.76	14.65	76.29
20~24	285	127	158	9.59	9.16	9.97	80.38
25~29	290	95	195	6.73	6.85	6.63	90.48
30~34	209	88	121	7.03	6.34	7.64	72.73
35~39	199	95	104	6.70	6.85	6.57	91.35
40~44	165	81	84	5.55	5.84	5.30	96.43
45~49	135	72	63	4.54	5.19	3.98	114.29
50~54	78	27	51	2.63	1.95	3.22	52.94
55~59	81	34	47	2.73	2.45	2.97	72.34
60~64	64	23	41	2.15	1.66	2.59	56.10
65~69	54	26	28	1.82	1.87	1.77	92.86
70~74	29	10	19	.98	.72	1.20	52.63
75~79	17	2	15	.57	.14	.95	13.33
80~84	5	2	3	.17	.14	.19	66.67
85이상 and over	1	-	1	.03	-	.06	-
황금 1 동 Hwanggeum 1 Dong	4 837	2 403	2 434	100.00	100.00	100.00	98.73
0~4	501	258	243	10.36	10.74	9.98	106.17
5~9	596	326	270	12.32	13.57	11.09	120.74
10~14	599	322	277	12.38	13.40	11.38	116.25
15~19	632	325	307	13.07	13.52	12.61	105.86
20~24	430	195	235	8.89	8.11	9.65	82.98
25~29	382	169	213	7.90	7.03	8.75	79.34
30~34	333	168	165	6.88	6.99	6.78	101.82
35~39	270	123	147	5.58	5.12	6.04	83.67
40~44	292	154	138	6.04	6.41	5.67	111.59
45~49	226	100	126	4.67	4.16	5.18	79.37
50~54	173	89	84	3.58	3.70	3.45	105.95
55~59	143	73	70	2.96	3.04	2.88	104.29
60~64	99	42	57	2.05	1.75	2.34	73.68
65~69	74	32	42	1.53	1.33	1.73	76.19
70~74	45	17	28	.93	.71	1.15	60.71
75~79	20	4	16	.41	.17	.65	25.00
80~84	14	4	10	.29	.17	.41	40.00
85이상 and over	8	2	6	.17	.08	.25	33.33

제 2 표 연령 (5세제급) 및 성별인구 (계속)

Table 2. Population by Five-Year Age Groups and Sex (continued)

연령 Age	인구 Population		구성비 Percentage distribution				성비 Sex ratio
	남 Male	여 Female	남 Male	여 Female	남 Male	여 Female	
황금 2 동 Hwanggeum 2 Dong	3 616	1 821	1 795	100.00	100.00	100.00	101.45
0~4	358	173	185	9.90	9.50	10.31	93.51
5~9	451	246	205	12.47	13.51	11.42	120.00
10~14	461	241	220	12.75	13.23	12.26	109.55
15~19	434	227	207	12.00	12.47	11.53	109.66
20~24	369	196	173	10.20	10.76	9.64	113.29
25~29	285	133	152	7.88	7.30	8.47	87.50
30~34	237	120	117	6.55	6.59	6.52	102.56
35~39	191	95	96	5.28	5.22	5.35	98.96
40~44	240	124	116	6.64	6.81	6.46	106.90
45~49	158	78	80	4.37	4.28	4.46	97.50
50~54	111	53	58	3.07	2.91	3.23	91.38
55~59	116	44	72	3.21	2.42	4.01	61.11
60~64	87	46	41	2.41	2.53	2.28	112.20
65~69	54	22	32	1.49	1.21	1.78	68.75
70~74	38	12	26	1.05	0.66	1.45	46.15
75~79	16	8	8	0.44	0.44	0.45	100.00
80~84	9	3	6	0.25	0.16	0.33	50.00
85이상 and over	1	-	1	0.03	-	0.06	-
신유 1 동 Sineum 1 Dong	2 946	1 482	1 464	100.00	100.00	100.00	101.23
0~4	311	167	144	10.56	11.27	9.84	115.97
5~9	348	180	168	11.81	12.15	11.48	107.14
10~14	363	175	188	12.32	11.81	12.84	93.09
15~19	330	182	148	11.20	12.28	10.11	122.97
20~24	300	170	130	10.18	11.47	8.88	130.77
25~29	205	86	119	6.96	5.80	8.13	72.27
30~34	188	104	84	6.38	7.02	5.74	123.81
35~39	164	64	100	5.57	4.32	6.83	64.00
40~44	208	110	98	7.06	7.42	6.69	112.24
45~49	143	75	68	4.85	5.06	4.64	110.29
50~54	103	56	47	3.50	3.78	3.21	119.15
55~59	94	42	52	3.19	2.83	3.55	80.77
60~64	59	26	33	2.00	1.75	2.25	78.79
65~69	52	19	33	1.77	1.28	2.25	57.58
70~74	42	16	26	1.43	1.08	1.78	61.54
75~79	22	8	14	0.75	0.54	0.96	57.14
80~84	10	1	9	0.34	0.07	0.61	11.11
85이상 and over	4	1	3	0.14	0.07	0.20	33.33
신유 2 동 Sineum 2 Dong	1 833	959	874	100.00	100.00	100.00	109.73
0~4	179	104	75	9.77	10.84	8.58	138.67
5~9	241	135	106	13.15	14.08	12.13	127.36
10~14	235	121	114	12.82	12.62	13.04	106.14
15~19	166	94	72	9.06	9.80	8.24	130.56
20~24	173	94	79	9.44	9.80	9.04	118.99
25~29	128	59	69	6.98	6.15	7.89	85.51
30~34	121	68	53	6.60	7.09	6.06	128.30
35~39	105	50	55	5.73	5.21	6.29	90.91
40~44	124	54	70	6.76	5.63	8.01	77.14
45~49	113	54	59	6.16	5.63	6.75	91.53
50~54	83	45	38	4.53	4.69	4.35	118.42
55~59	76	43	33	4.15	4.48	3.78	130.30
60~64	32	13	19	1.75	1.36	2.17	68.42
65~69	23	12	11	1.25	1.25	1.26	109.09
70~74	20	10	10	1.09	1.04	1.14	100.00
75~79	7	2	5	0.38	0.21	0.57	40.00
80~84	5	1	4	0.27	0.10	0.46	25.00
85이상 and over	2	-	2	0.11	-	0.23	-
교동 Gyo Dong	1 618	808	810	100.00	100.00	100.00	99.75
0~4	116	68	48	7.17	6.42	5.93	141.67
5~9	198	92	106	12.24	11.39	13.09	86.79
10~14	239	98	141	14.77	12.13	17.41	69.50
15~19	302	168	134	18.67	20.79	16.54	125.37
20~24	197	106	91	12.18	13.12	11.23	116.48
25~29	78	38	40	4.82	4.70	4.94	95.00
30~34	85	43	42	5.25	5.32	5.19	102.38
35~39	84	41	43	5.19	5.07	5.31	95.35
40~44	79	40	39	4.88	4.95	4.81	102.56
45~49	65	36	29	4.02	4.46	3.58	124.14
50~54	43	17	26	2.66	2.10	3.21	65.38
55~59	51	25	26	3.15	3.09	3.21	96.15
60~64	21	11	10	1.30	1.36	1.23	110.00
65~69	24	15	11	1.61	1.86	1.36	136.36
70~74	15	6	9	0.93	0.74	1.11	66.67
75~79	9	3	6	0.56	0.37	0.74	50.00
80~84	8	1	7	0.49	0.12	0.86	14.29
85이상 and over	2	-	2	0.12	-	0.25	-

제 2 표 연령 (5세계급) 및 성별인구 (계속)

Table 2. Population by Five-Year Age Groups and Sex (continued)

연령 Age	인구 Population		구성비 Percentage distribution		성비 Sex ratio		
	남 Male	여 Female	남 Male	여 Female			
삼락동 Samlag Dong	2 141	1 291	850	100.00	100.00	100.00	151.88
0~4	131	66	65	6.12	5.11	7.65	101.54
5~9	157	88	69	7.33	6.82	8.12	127.54
10~14	185	93	92	8.64	7.20	10.82	101.09
15~19	611	450	161	28.54	34.86	18.94	279.50
20~24	331	241	90	15.46	18.67	10.59	267.78
25~29	120	69	51	5.60	5.34	6.00	135.29
30~34	73	38	35	3.41	2.94	4.12	108.57
35~39	70	35	35	3.27	2.71	4.12	100.00
40~44	81	39	42	3.78	3.02	4.94	92.86
45~49	83	43	40	3.88	3.33	4.71	107.50
50~54	69	36	33	3.22	2.79	3.88	109.09
55~59	67	27	40	3.13	2.09	4.71	67.50
60~64	57	23	34	2.66	1.78	4.00	67.65
65~69	55	26	29	2.57	2.01	3.41	89.66
70~74	23	9	14	1.07	.70	1.65	64.29
75~79	19	5	14	.89	.39	1.65	35.71
80~84	6	2	4	.28	.15	.47	50.00
85이상 and over	3	1	2	.14	.08	.24	50.00
문당동 Mundang Dong	1 209	626	583	100.00	100.00	100.00	107.38
0~4	87	42	45	7.20	6.71	7.72	93.33
5~9	117	60	57	9.68	9.58	9.78	105.26
10~14	162	87	75	13.40	13.90	12.86	114.00
15~19	152	74	78	12.57	11.82	13.38	94.87
20~24	141	111	30	11.66	17.73	5.15	370.00
25~29	64	36	28	5.29	5.75	4.80	128.57
30~34	46	24	22	3.80	3.83	3.77	109.09
35~39	44	20	24	3.64	3.19	4.12	83.33
40~44	74	33	41	6.12	5.27	7.03	80.49
45~49	81	38	43	6.70	6.07	7.38	88.37
50~54	62	25	37	5.13	3.99	6.35	67.57
55~59	59	32	27	4.88	5.11	4.63	118.52
60~64	35	15	20	2.89	2.40	3.43	75.00
65~69	26	10	16	2.15	1.60	2.74	62.50
70~74	26	8	18	2.15	1.28	3.09	66.44
75~79	20	7	13	1.65	1.12	2.23	53.85
80~84	11	3	8	.91	.48	1.37	37.50
85이상 and over	2	1	1	.17	.16	.17	100.00
다수동 Dasu Dong	1 616	866	750	100.00	100.00	100.00	115.47
0~4	143	78	65	8.85	9.01	8.67	120.00
5~9	156	95	61	9.65	10.97	8.13	155.74
10~14	197	105	92	12.19	12.12	12.27	114.13
15~19	201	116	85	12.44	13.39	11.33	136.47
20~24	193	112	81	11.94	12.93	10.80	138.27
25~29	133	68	65	8.23	7.85	8.67	104.62
30~34	79	43	36	4.89	4.97	4.80	119.44
35~39	85	39	46	5.26	6.50	6.13	84.78
40~44	84	45	39	5.20	5.20	5.20	115.38
45~49	100	47	53	6.19	5.43	7.07	88.68
50~54	80	40	40	4.95	4.62	5.33	100.00
55~59	50	24	26	3.09	2.77	3.47	92.31
60~64	51	30	21	3.16	3.46	2.80	142.86
65~69	31	17	14	1.92	1.96	1.87	121.43
70~74	19	5	14	1.18	.58	1.87	35.71
75~79	10	1	9	.62	.12	1.20	11.11
80~84	2	-	2	.12	-	.27	-
85이상 and over	2	1	1	.12	.12	.13	100.00
백옥동 Baegog Dong	1 072	550	522	100.00	100.00	100.00	105.36
0~4	114	56	58	10.63	10.18	11.11	96.55
5~9	113	62	51	10.54	11.27	9.77	121.57
10~14	137	72	65	12.78	13.09	12.45	110.77
15~19	137	77	60	12.78	14.00	11.49	128.33
20~24	106	63	43	9.89	11.45	8.24	146.51
25~29	59	25	34	5.50	4.55	6.51	73.53
30~34	56	29	27	5.22	5.27	5.17	107.41
35~39	40	15	25	3.73	2.73	4.79	60.00
40~44	78	41	37	7.28	7.45	7.09	110.81
45~49	53	24	29	4.94	4.36	5.56	82.76
50~54	52	20	32	4.85	3.64	6.13	62.50
55~59	49	33	16	4.57	6.00	3.07	206.25
60~64	31	14	17	2.89	2.55	3.26	82.35
65~69	19	7	12	1.77	1.27	2.30	58.33
70~74	13	7	6	1.21	1.27	1.15	116.67
75~79	9	2	7	.84	.36	1.34	28.57
80~84	6	3	3	.56	.55	.57	100.00
85이상 and over	-	-	-	-	-	-	-

제 2 표 연령 (5세계급) 및 성별인구 (계속)

Table 2. Population by Five-Year Age Groups and Sex (continued)

연령 Age	인구 Population		구성비 Percentage distribution			성비 Sex ratio	
	남 Male	여 Female	남 Male	여 Female	성비 Sex ratio		
부곡 1 동 Bugog 1 Dong	7 967	4 012	3 955	100.00	100.00	100.00	101.44
0~4	907	471	436	11.38	11.74	11.02	108.03
5~9	921	475	446	11.56	11.84	11.28	106.50
10~14	822	434	388	10.32	10.82	9.81	111.86
15~19	1 128	670	458	14.16	16.70	11.58	146.29
20~24	794	332	462	9.97	8.28	11.68	71.86
25~29	710	318	392	8.91	7.93	9.91	81.12
30~34	646	323	323	8.11	8.05	8.17	100.00
35~39	455	239	216	5.71	5.96	5.46	110.65
40~44	411	221	190	5.16	5.51	4.80	116.32
45~49	322	154	168	4.04	3.84	4.25	91.67
50~54	247	118	129	3.10	2.94	3.26	91.47
55~59	220	113	107	2.76	2.82	2.71	105.61
60~64	136	59	77	1.71	1.47	1.95	76.62
65~69	108	44	64	1.36	1.10	1.62	68.75
70~74	79	23	56	.99	.57	1.42	41.07
75~79	31	10	21	.39	.25	.53	47.62
80~84	18	6	12	.23	.15	.30	50.00
85이상 and over	12	2	10	.15	.05	.25	20.00
부곡 2 동 Bugog 2 Dong	2 200	1 178	1 022	100.00	100.00	100.00	115.26
0~4	284	149	135	12.91	12.65	13.21	110.37
5~9	254	144	110	11.55	12.22	10.76	130.91
10~14	195	96	99	8.86	8.15	9.69	96.97
15~19	332	242	90	15.09	20.54	8.81	268.89
20~24	175	71	104	7.95	6.03	10.18	68.27
25~29	215	101	114	9.77	8.57	11.15	88.60
30~34	187	96	91	8.50	8.15	8.90	105.49
35~39	122	71	51	5.55	6.03	4.99	139.22
40~44	121	69	52	5.50	5.86	5.09	132.69
45~49	69	34	35	3.14	2.89	3.42	97.14
50~54	58	23	35	2.64	1.95	3.42	65.71
55~59	65	34	31	2.95	2.89	3.03	109.68
60~64	46	20	26	2.09	1.70	2.54	76.92
65~69	37	13	24	1.68	1.10	2.35	54.17
70~74	25	9	16	1.14	.76	1.57	56.25
75~79	8	4	4	.36	.34	.39	100.00
80~84	5	1	4	.23	.08	.39	25.00
85이상 and over	2	1	1	.09	.08	.10	100.00
지좌 1 동 Jijwa 1 Dong	1 574	870	754	100.00	100.00	100.00	108.75
0~4	133	75	58	8.45	9.15	7.69	129.31
5~9	180	93	95	11.94	11.34	12.60	97.89
10~14	212	113	99	13.47	13.78	13.13	114.14
15~19	239	139	100	15.18	16.95	13.26	139.00
20~24	164	92	72	10.42	11.22	9.55	127.78
25~29	109	54	55	6.93	6.59	7.29	98.18
30~34	66	42	24	4.19	5.12	3.18	175.00
35~39	73	41	32	4.64	4.24	4.24	128.13
40~44	64	32	32	5.34	5.30	6.90	61.54
45~49	79	41	38	5.02	5.00	5.04	107.89
50~54	54	20	34	3.43	2.44	4.51	58.82
55~59	67	32	35	4.26	3.90	4.64	91.43
60~64	32	16	16	2.03	1.95	2.12	100.00
65~69	38	18	20	2.41	2.20	2.65	90.00
70~74	18	7	11	1.14	.85	1.46	63.64
75~79	10	3	7	.64	.37	.93	42.86
80~84	2	1	1	.13	.12	.13	100.00
85이상 and over	6	1	5	.38	.12	.66	20.00
지좌 2 동 Jijwa 2 Dong	3 236	1 746	1 490	100.00	100.00	100.00	117.18
0~4	331	179	152	10.23	10.25	10.20	117.76
5~9	350	182	168	10.82	10.42	11.28	108.33
10~14	394	216	178	12.18	12.37	11.95	121.35
15~19	481	332	149	14.86	19.01	10.00	222.82
20~24	306	157	149	9.46	8.99	10.00	105.37
25~29	295	150	145	9.12	8.59	9.73	103.45
30~34	196	109	87	6.06	6.24	5.84	125.29
35~39	152	77	75	4.70	4.41	5.03	102.67
40~44	153	71	82	4.73	4.07	5.50	86.59
45~49	159	80	79	4.91	4.58	5.30	101.27
50~54	113	55	58	3.49	3.15	3.89	94.83
55~59	92	48	44	2.84	2.75	2.95	109.09
60~64	79	39	40	2.44	2.23	2.68	97.50
65~69	81	37	44	2.50	2.12	2.95	84.09
70~74	34	10	24	1.05	.57	1.61	41.67
75~79	9	2	7	.28	.11	.47	28.57
80~84	10	2	8	.31	.11	.54	25.00
85이상 and over	1	-	1	.03	-	.07	-

제 2 표 연령 (5세계급) 및 성별인구 (계속)

Table 2. Population by Five-Year Age Groups and Sex (continued)

연령 Age	인구 Population		구성비 Percentage distribution		성비 Sex ratio		
	남 Male	여 Female	남 Male	여 Female			
안동시 Andong Si	101 829	51 564	50 265	100.00	100.00	100.00	102.58
0~4	9 616	4 905	4 711	9.44	9.51	9.37	104.12
5~9	11 608	6 065	5 543	11.40	11.76	11.03	109.42
10~14	13 099	6 940	6 159	12.86	13.46	12.25	112.68
15~19	17 101	9 639	7 462	16.79	18.69	14.85	129.17
20~24	9 648	4 693	4 955	9.47	9.10	9.86	94.71
25~29	7 479	3 552	3 927	7.34	6.89	7.81	90.45
30~34	6 353	3 203	3 150	6.24	6.21	6.27	101.68
35~39	5 773	2 883	2 890	5.67	5.59	5.75	99.76
40~44	5 502	2 743	2 759	5.40	5.32	5.49	99.42
45~49	4 234	2 095	2 139	4.16	4.06	4.26	97.94
50~54	3 215	1 496	1 719	3.16	2.90	3.42	87.03
55~59	2 596	1 183	1 413	2.55	2.29	2.81	83.72
60~64	2 075	945	1 130	2.04	1.83	2.25	83.63
65~69	1 582	618	964	1.55	1.20	1.92	64.11
70~74	1 089	365	724	1.07	.71	1.44	50.41
75~79	486	149	337	.48	.29	.67	44.21
80~84	265	66	199	.26	.13	.40	33.17
85이상 and over	108	24	84	.11	.05	.17	28.57
중구동 Junggu Dong	5 629	2 648	2 981	100.00	100.00	100.00	88.83
0~4	424	204	220	7.53	7.70	7.38	92.73
5~9	550	293	257	9.77	11.06	8.62	114.01
10~14	619	297	322	11.00	11.22	10.80	92.24
15~19	1 060	494	566	18.83	18.66	18.99	87.28
20~24	708	316	392	12.58	11.93	13.15	80.61
25~29	443	226	217	7.87	8.53	7.28	104.15
30~34	290	137	153	5.15	5.17	5.13	89.54
35~39	314	156	158	5.58	5.58	5.73	98.73
40~44	301	134	167	5.35	5.06	5.60	80.24
45~49	260	118	142	4.62	4.46	4.76	83.10
50~54	207	100	107	3.68	3.78	3.59	93.46
55~59	157	71	86	2.79	2.68	2.88	82.56
60~64	108	52	56	1.92	1.96	1.88	92.86
65~69	73	24	49	1.30	.91	1.64	48.98
70~74	63	16	47	1.12	.60	1.56	34.04
75~79	25	6	19	.44	.23	.64	31.58
80~84	21	4	17	.37	.15	.57	23.53
85이상 and over	6	-	6	.11	-	.20	-
명륜동 Myeonglyun Dong	5 271	2 544	2 727	100.00	100.00	100.00	93.29
0~4	398	201	197	7.55	7.90	7.22	102.03
5~9	599	297	302	11.36	11.67	11.07	98.34
10~14	707	374	333	13.41	14.70	12.21	112.31
15~19	1 231	565	666	23.35	22.21	24.42	84.83
20~24	495	236	259	9.39	9.28	9.50	91.12
25~29	279	144	135	5.29	5.66	4.95	106.67
30~34	302	151	151	5.73	5.94	5.54	100.00
35~39	268	129	139	5.08	5.07	5.10	92.81
40~44	281	141	140	5.33	5.54	5.13	100.71
45~49	208	106	102	3.95	4.17	3.74	103.92
50~54	141	66	75	2.68	2.59	2.75	88.00
55~59	100	43	57	1.90	1.69	2.09	75.44
60~64	81	32	49	1.54	1.26	1.80	65.31
65~69	94	35	59	1.78	1.38	2.16	59.32
70~74	46	12	34	.87	.47	1.25	35.29
75~79	23	10	13	.44	.39	.48	76.92
80~84	11	1	10	.21	.04	.37	10.00
85이상 and over	7	1	6	.13	.04	.22	16.67
옥윤동 Ogyul Dong	3 364	1 588	1 776	100.00	100.00	100.00	89.41
0~4	300	157	143	8.92	9.89	8.05	109.79
5~9	326	161	165	9.69	10.14	9.29	97.58
10~14	402	212	190	11.95	13.35	10.70	111.58
15~19	623	271	352	18.52	17.07	19.82	76.99
20~24	400	187	213	11.89	11.78	11.99	87.79
25~29	249	113	136	7.40	7.12	7.66	83.09
30~34	206	111	95	6.12	6.99	5.35	116.84
35~39	179	77	102	5.32	4.85	5.74	75.49
40~44	180	92	88	5.35	5.79	4.95	104.55
45~49	118	57	61	3.51	3.59	3.43	93.44
50~54	116	49	67	3.45	3.09	3.77	73.13
55~59	94	36	58	2.79	2.27	3.27	62.07
60~64	59	30	29	1.75	1.89	1.63	103.45
65~69	49	17	32	1.46	1.07	1.80	53.13
70~74	34	13	21	1.01	.82	1.18	61.90
75~79	15	4	11	.45	.25	.62	36.36
80~84	10	1	9	.30	.06	.51	11.11
85이상 and over	4	-	4	.12	-	.23	-

제 2 표 연령 (5세계급) 및 성별인구 (계속)

Table 2. Population by Five-Year Age Groups and Sex (continued)

연령 Age	인구 Population		구성비 Percentage distribution		성비 Sex ratio		
	남 Male	여 Female	남 Male	여 Female			
신흥동 Sinheung Dong	5 373	2 689	2 684	100.00	100.00	100.00	100.19
0~4	514	278	236	9.57	10.34	8.79	117.80
5~9	608	706	302	11.32	11.38	11.25	101.32
10~14	699	357	342	13.01	13.28	12.74	104.39
15~19	810	437	373	15.08	16.25	13.90	117.16
20~24	547	267	280	10.18	9.93	10.43	95.36
25~29	384	195	189	7.15	7.25	7.04	103.17
30~34	319	162	157	5.94	6.02	5.85	103.18
35~39	278	127	151	5.17	4.72	5.63	84.11
40~44	309	156	153	5.75	5.80	5.70	101.96
45~49	234	113	121	4.36	4.20	4.51	93.39
50~54	205	96	109	3.82	3.57	4.06	88.07
55~59	144	65	79	2.68	2.42	2.94	82.28
60~64	141	61	80	2.62	2.27	2.98	76.25
65~69	84	35	49	1.56	1.30	1.83	71.43
70~74	50	22	28	.93	.82	1.04	78.57
75~79	30	10	20	.56	.37	.75	50.00
80~84	15	2	13	.28	.07	.48	15.38
85이상 and over	2	-	2	.04	-	.07	-
용성동 Yongseong Dong	12 469	6 454	6 015	100.00	100.00	100.00	107.30
0~4	1 402	700	702	11.24	10.85	11.67	99.72
5~9	1 619	842	777	12.98	13.05	12.92	108.37
10~14	1 649	863	786	13.22	13.37	13.07	109.80
15~19	1 684	1 083	601	13.51	16.78	9.99	180.20
20~24	1 068	517	551	8.57	8.01	9.16	93.83
25~29	930	439	491	7.46	6.80	8.16	89.41
30~34	876	463	413	7.03	7.17	6.87	112.11
35~39	709	359	350	5.69	5.56	5.82	102.57
40~44	651	334	317	5.22	5.18	5.27	105.36
45~49	487	238	249	3.91	3.69	4.14	95.58
50~54	406	205	201	3.26	3.18	3.34	101.99
55~59	298	141	157	2.39	2.18	2.61	89.81
60~64	270	119	151	2.17	1.84	2.51	78.81
65~69	181	77	104	1.45	1.19	1.73	74.04
70~74	134	45	89	1.07	.70	1.48	50.56
75~79	60	16	44	.48	.25	.73	36.36
80~84	38	11	27	.30	.17	.45	40.74
85이상 and over	7	2	5	.06	.03	.08	40.00
동구동 Donggu Dong	3 792	1 829	1 963	100.00	100.00	100.00	93.17
0~4	359	177	182	9.47	9.68	9.27	97.25
5~9	432	219	213	11.39	11.97	10.85	102.82
10~14	414	201	213	10.92	10.99	10.85	94.37
15~19	470	241	229	12.39	13.18	11.67	105.24
20~24	441	218	223	11.63	11.92	11.36	97.76
25~29	352	157	195	9.28	8.58	9.93	80.51
30~34	297	143	154	7.83	7.82	7.85	92.86
35~39	236	114	122	6.22	6.23	6.21	93.44
40~44	230	114	116	6.07	6.23	5.91	98.28
45~49	141	69	72	3.72	3.77	3.67	95.83
50~54	152	66	86	4.01	3.61	4.38	76.74
55~59	100	46	54	2.64	2.52	2.75	85.19
60~64	53	23	30	1.40	1.26	1.53	76.67
65~69	56	20	36	1.48	1.09	1.83	55.56
70~74	34	16	18	.90	.87	.92	88.89
75~79	16	5	11	.42	.27	.56	45.45
80~84	7	-	7	.18	-	.36	-
85이상 and over	2	-	2	.05	-	.10	-
남구동 Nangu Dong	3 680	1 819	1 861	100.00	100.00	100.00	97.74
0~4	304	149	155	8.26	8.19	8.33	96.13
5~9	355	196	159	9.65	10.78	8.54	123.27
10~14	459	244	215	12.47	13.41	11.55	113.49
15~19	532	265	267	14.46	14.57	14.35	99.25
20~24	437	229	208	11.88	12.59	11.18	110.10
25~29	336	167	169	9.13	9.18	9.08	98.82
30~34	231	107	124	6.28	5.88	6.66	86.29
35~39	205	96	109	5.57	5.28	5.86	88.07
40~44	229	113	116	6.22	6.21	6.23	97.41
45~49	174	75	99	4.73	4.12	5.32	75.76
50~54	141	62	79	3.83	3.41	4.25	78.48
55~59	100	43	57	2.72	2.36	3.06	75.44
60~64	66	34	32	1.79	1.87	1.72	106.25
65~69	45	20	25	1.22	1.10	1.34	80.00
70~74	31	10	21	.84	.55	1.13	47.62
75~79	18	4	14	.49	.22	.57	28.57
80~84	14	5	9	.38	.27	.48	55.56
85이상 and over	3	-	3	.08	-	.16	-

제 2 표 연령 (5세계급) 및 성별인구 (계속)

Table 2. Population by Five-Year Age Groups and Sex (continued)

연령 Age	인구 Population		구성비 Percentage distribution		성비 Sex ratio		
	남 Male	여 Female	남 Male	여 Female			
대흥동 Daeheung Dong	4 663	2 323	2 340	100.00	100.00	100.00	99.27
0~4	432	214	218	9.26	9.21	9.32	98.17
5~9	502	249	253	10.77	10.72	10.81	98.42
10~14	603	343	260	12.93	14.77	11.11	131.92
15~19	757	429	328	16.23	18.47	14.02	130.79
20~24	499	229	270	10.70	9.86	11.54	84.81
25~29	379	151	228	8.13	6.50	9.74	66.23
30~34	276	143	133	5.92	6.16	5.68	107.52
35~39	263	133	130	5.64	5.73	5.56	102.31
40~44	248	126	122	5.32	5.42	5.21	103.78
45~49	211	91	120	4.52	3.92	5.13	75.83
50~54	148	67	81	3.17	2.88	3.46	82.72
55~59	129	61	68	2.77	2.63	2.91	89.71
60~64	80	43	37	1.72	1.85	1.58	116.22
65~69	59	23	36	1.27	.99	1.54	63.89
70~74	47	12	35	1.01	.52	1.50	34.29
75~79	18	6	12	.39	.26	.51	50.00
80~84	9	2	7	.19	.09	.30	28.57
85이상 and over	3	1	2	.06	.04	.09	50.00
대신동 Daesin Dong	6 280	3 123	3 157	100.00	100.00	100.00	98.92
0~4	668	324	344	10.64	10.37	10.90	94.19
5~9	760	384	356	11.78	12.30	11.28	107.87
10~14	839	430	409	13.36	13.77	12.96	105.13
15~19	889	514	375	14.16	16.46	11.88	137.07
20~24	576	279	297	9.17	8.93	9.41	93.94
25~29	500	226	274	7.96	7.24	8.68	82.48
30~34	432	226	206	6.88	7.24	6.53	109.71
35~39	350	167	183	5.57	5.35	5.80	91.26
40~44	357	181	176	5.68	5.80	5.57	102.84
45~49	247	114	133	3.93	3.65	4.21	85.71
50~54	197	87	115	3.14	2.63	3.64	71.30
55~59	161	76	85	2.56	2.43	2.69	89.41
60~64	132	56	76	2.10	1.79	2.41	73.68
65~69	93	39	54	1.48	1.25	1.71	72.22
70~74	55	17	38	.88	.54	1.20	44.74
75~79	21	4	17	.33	.13	.54	23.53
80~84	15	2	13	.24	.06	.41	15.38
85이상 and over	8	2	6	.13	.06	.19	33.33
당북동 Dangbug Dong	3 276	1 744	1 532	100.00	100.00	100.00	113.84
0~4	291	153	138	8.88	8.77	9.01	110.87
5~9	357	197	160	10.90	11.30	10.44	123.13
10~14	439	224	215	13.40	12.84	14.03	104.19
15~19	625	417	213	19.08	23.62	13.90	193.43
20~24	306	158	148	9.34	9.06	9.66	106.76
25~29	246	123	123	7.51	7.05	8.03	100.00
30~34	186	86	100	5.68	4.93	6.53	86.00
35~39	195	102	93	5.95	5.07	6.07	109.68
40~44	175	85	90	5.34	4.87	5.87	94.44
45~49	123	64	59	3.75	3.67	3.85	108.47
50~54	101	46	55	3.08	2.64	3.59	83.64
55~59	78	40	38	2.38	2.29	2.48	105.26
60~64	43	17	26	1.31	.97	1.70	65.38
65~69	47	18	29	1.43	1.03	1.89	62.07
70~74	40	13	27	1.22	.75	1.76	48.15
75~79	14	5	9	.43	.29	.59	55.56
80~84	6	1	5	.18	.06	.33	20.00
85이상 and over	4	-	4	.12	-	.26	-
대화동 Taehwa Dong	20 918	11 064	9 854	100.00	100.00	100.00	112.28
0~4	2 314	1 166	1 148	11.06	10.54	11.65	101.57
5~9	2 516	1 325	1 191	12.03	11.98	12.09	111.25
10~14	2 632	1 468	1 164	12.58	13.27	11.81	126.12
15~19	3 511	2 318	1 193	16.78	20.95	12.11	194.30
20~24	1 787	838	949	8.54	7.57	9.63	88.30
25~29	1 769	824	945	8.44	7.45	9.59	87.20
30~34	1 464	756	708	7.00	6.83	7.18	106.78
35~39	1 269	671	598	6.07	6.06	6.07	112.21
40~44	1 040	535	505	4.97	4.84	5.12	105.94
45~49	795	427	368	3.80	3.86	3.73	116.03
50~54	497	226	271	2.38	2.04	2.75	83.39
55~59	395	173	222	1.89	1.56	2.25	77.93
60~64	347	148	199	1.66	1.34	2.02	74.37
65~69	242	81	161	1.16	.73	1.63	50.31
70~74	202	69	133	.97	.62	1.35	51.88
75~79	87	25	62	.42	.23	.63	40.32
80~84	31	10	21	.15	.09	.21	47.62
85이상 and over	20	4	16	.10	.04	.16	25.00

제 2 표 연령 (5세계급) 및 성별인구 (계속)

Table 2. Population by Five-Year Age Groups and Sex (continued)

연령 Age	인구 Population			구성비 Percentage distribution			성비 Sex ratio
	남 Male	여 Female		남 Male	여 Female		
법상동 Beobsang Dong	5 741	2 768	2 973	100.00	100.00	100.00	93.10
0~4	422	225	197	7.35	8.13	6.63	114.21
5~9	580	323	257	10.10	11.67	8.64	125.68
10~14	776	407	369	13.52	14.70	12.41	110.30
15~19	1 278	577	701	22.26	20.85	23.58	82.31
20~24	543	250	293	9.46	9.03	9.86	85.32
25~29	370	172	198	6.44	6.21	6.66	86.87
30~34	323	152	171	5.63	5.49	5.75	88.89
35~39	303	152	151	5.28	5.49	5.08	100.66
40~44	323	160	163	5.63	5.78	5.48	98.16
45~49	229	113	116	3.99	4.08	3.90	97.41
50~54	159	79	80	2.77	2.85	2.69	98.75
55~59	126	54	72	2.19	1.95	2.42	75.00
60~64	90	33	57	1.57	1.19	1.92	57.89
65~69	96	28	68	1.67	1.01	2.29	41.18
70~74	65	20	45	1.13	.72	1.51	44.44
75~79	33	10	23	.57	.36	.77	43.48
80~84	15	7	8	.26	.25	.27	87.50
85이상 and over	10	6	4	.17	.22	.13	150.00
평파동 Pyeonghwa Dong	6 556	3 396	3 160	100.00	100.00	100.00	107.47
0~4	516	278	238	7.87	8.19	7.53	116.81
5~9	705	367	338	10.75	10.81	10.70	108.58
10~14	1 000	550	450	15.25	16.20	14.24	122.22
15~19	1 273	757	516	19.42	22.29	16.33	146.71
20~24	609	282	327	9.29	8.30	10.35	86.24
25~29	423	200	223	6.45	5.89	7.06	89.69
30~34	343	169	174	5.23	4.98	5.51	97.13
35~39	392	197	195	5.98	5.98	6.17	101.03
40~44	344	167	177	5.25	4.92	5.60	94.35
45~49	308	153	155	4.70	4.51	4.91	98.71
50~54	190	89	101	2.90	2.62	3.20	88.12
55~59	150	78	72	2.29	2.30	2.28	108.33
60~64	127	60	67	1.94	1.77	2.12	89.55
65~69	73	22	51	1.11	.65	1.61	43.14
70~74	58	14	44	.88	.41	1.39	31.82
75~79	25	9	16	.38	.27	.51	56.25
80~84	14	7	12	.21	.06	.38	16.67
85이상 and over	6	2	4	.09	.06	.13	50.00
안기동 Angi Dong	5 815	3 055	2 760	100.00	100.00	100.00	110.69
0~4	523	294	229	8.99	9.62	8.30	128.38
5~9	722	386	336	12.42	12.64	12.17	114.88
10~14	834	432	402	14.34	14.14	14.57	107.46
15~19	988	596	392	16.99	19.51	14.20	152.04
20~24	468	250	218	8.05	8.18	7.90	114.68
25~29	337	177	160	5.80	5.79	5.80	110.63
30~34	336	159	177	5.78	5.20	6.41	89.83
35~39	352	171	181	6.05	5.60	6.56	94.48
40~44	337	166	171	5.80	5.43	6.20	97.08
45~49	253	140	113	4.35	4.58	4.09	123.89
50~54	166	82	84	2.85	2.68	3.04	97.62
55~59	162	71	91	2.79	2.32	3.30	78.02
60~64	120	57	63	2.06	1.87	2.28	90.48
65~69	100	39	61	1.72	1.28	2.21	63.93
70~74	63	18	45	1.08	.59	1.63	40.00
75~79	30	10	20	.52	.33	.72	50.00
80~84	16	5	11	.28	.16	.40	45.45
85이상 and over	8	7	6	.14	.07	.22	33.33
안막동 Anmag Dong	2 992	1 371	1 521	100.00	100.00	100.00	90.14
0~4	218	112	106	7.24	8.17	6.97	105.66
5~9	304	160	144	10.51	11.67	9.47	111.11
10~14	367	191	176	12.69	13.93	11.57	108.52
15~19	722	281	441	24.97	20.50	28.99	63.72
20~24	266	150	116	9.20	10.94	7.63	129.31
25~29	151	81	70	5.22	5.91	4.60	115.71
30~34	124	59	65	4.29	4.30	4.27	90.77
35~39	125	60	65	4.32	4.38	4.27	92.31
40~44	160	78	82	5.53	5.69	5.39	95.12
45~49	109	52	57	3.77	3.79	3.75	91.23
50~54	83	37	46	2.87	2.70	3.02	80.43
55~59	74	32	42	2.56	2.33	2.76	76.19
60~64	79	38	41	2.73	2.77	2.70	92.68
65~69	53	21	32	1.83	1.53	2.10	65.63
70~74	27	9	18	.93	.66	1.18	50.00
75~79	15	4	11	.52	.29	.72	36.36
80~84	10	4	6	.35	.29	.39	66.67
85이상 and over	5	2	3	.17	.15	.20	66.67

제 2 표 연령 (5세계급) 및 성별인구 (계속)

Table 2. Population by Five-Year Age Groups and Sex (continued)

연령 Age	인구 Population		구성비 Percentage distribution		성비 Sex ratio		
	남 Male	여 Female	남 Male	여 Female			
우 동 Og Dong	1 689	873	816	100.00	100.00	100.00	106.99
0~4	82	46	36	4.85	5.27	4.41	127.78
5~9	125	62	63	7.40	7.10	7.72	90.41
10~14	132	67	65	7.82	7.67	7.97	103.08
15~19	158	97	61	9.35	11.11	7.48	159.02
20~24	124	79	45	7.34	9.05	5.51	175.56
25~29	58	30	28	3.43	3.44	3.43	107.14
30~34	73	41	32	4.32	4.70	3.92	128.13
35~39	75	35	40	4.44	4.01	4.90	87.50
40~44	93	41	52	5.51	4.70	6.37	78.85
45~49	140	59	81	8.29	6.76	9.93	72.84
50~54	134	72	62	7.93	8.25	7.60	116.13
55~59	156	79	77	9.24	9.44	9.44	102.60
60~64	131	64	67	7.76	7.33	8.21	95.52
65~69	116	61	55	6.87	6.99	6.74	110.91
70~74	95	25	30	3.26	3.86	3.69	83.33
75~79	24	12	12	1.42	1.37	1.47	100.00
80~84	8	2	6	.47	.23	.74	33.33
85이상 and over	5	1	4	.30	.11	.49	25.00
이 천 동 Icheon Dong	1 026	550	476	100.00	100.00	100.00	115.55
0~4	89	46	43	8.67	8.36	9.03	106.98
5~9	112	59	53	10.92	10.73	11.13	111.32
10~14	131	73	58	12.77	13.27	12.18	125.86
15~19	126	90	36	12.28	16.36	7.56	250.00
20~24	97	60	37	9.45	10.91	7.77	162.16
25~29	53	24	29	5.17	4.36	6.09	82.76
30~34	38	23	15	3.70	4.18	3.15	153.33
35~39	45	21	24	4.39	3.82	5.04	87.50
40~44	58	24	34	5.55	4.36	7.14	70.59
45~49	44	21	23	4.29	3.82	4.83	91.30
50~54	54	25	29	5.26	4.55	6.09	86.21
55~59	56	26	30	5.46	4.73	6.30	86.67
60~64	40	20	20	3.90	3.64	4.20	100.00
65~69	34	16	18	3.31	2.91	3.78	88.89
70~74	28	14	14	2.73	2.55	2.94	100.00
75~79	10	5	5	.97	.91	1.05	100.00
80~84	8	3	5	.78	.55	1.05	60.00
85이상 and over	3	-	3	.29	-	.63	-
송 타 동 Songha Dong	3 395	1 726	1 669	100.00	100.00	100.00	103.42
0~4	360	181	179	10.60	10.49	10.72	101.12
5~9	456	239	217	13.43	13.85	13.00	110.14
10~14	397	207	190	11.69	11.99	11.38	108.95
15~19	364	212	152	10.72	12.28	9.11	139.47
20~24	277	148	129	8.16	8.57	7.73	114.73
25~29	220	103	117	6.48	5.97	7.01	88.03
30~34	237	115	122	6.98	6.66	7.31	94.26
35~39	215	116	99	6.33	6.72	5.93	117.17
40~44	186	96	90	5.48	5.56	5.39	106.67
45~49	153	85	68	4.51	4.92	4.09	125.00
50~54	118	47	71	3.48	2.72	4.25	66.20
55~59	116	48	68	3.42	2.78	4.07	70.59
60~64	108	58	50	3.18	3.36	3.00	116.00
65~69	87	42	45	2.56	2.43	2.70	93.33
70~74	57	20	37	1.68	1.16	2.22	54.05
75~79	22	4	18	.65	.23	1.08	72.22
80~84	17	4	13	.50	.23	.78	30.77
85이상 and over	5	1	4	.15	.06	.24	25.00
구 미 시 Gumi Si	105 311	49 154	56 157	100.00	100.00	100.00	87.53
0~4	12 771	6 510	6 261	12.13	13.24	11.15	103.98
5~9	9 472	5 018	4 454	8.99	10.21	7.93	112.66
10~14	7 446	3 657	3 789	7.07	7.44	6.75	96.52
15~19	21 071	7 848	13 223	20.01	15.97	23.55	59.35
20~24	15 984	5 645	10 339	15.18	11.48	18.41	54.60
25~29	12 282	6 574	5 708	11.66	13.37	10.16	115.17
30~34	7 998	4 673	3 325	7.59	9.51	5.92	140.54
35~39	4 753	2 729	2 024	4.51	5.55	3.60	134.83
40~44	3 683	2 049	1 634	3.50	4.17	2.91	125.40
45~49	2 711	1 389	1 322	2.57	2.83	2.35	105.07
50~54	2 042	956	1 086	1.94	1.94	1.93	88.03
55~59	1 693	814	879	1.61	1.66	1.57	92.61
60~64	1 237	524	713	1.17	1.07	1.27	73.49
65~69	925	351	574	.88	.71	1.02	61.15
70~74	637	240	397	.60	.49	.71	60.45
75~79	353	115	238	.34	.23	.42	48.32
80~84	186	49	137	.18	.10	.24	35.77
85이상 and over	67	13	54	.06	.03	.10	24.07

제 2 표 연령 (5세계급) 및 성별인구 (계속)

Table 2. Population by Five-Year Age Groups and Sex (continued)

연령 Age	인구 Population		구성비 Percentage distribution			성비 Sex ratio	
	남 Male	여 Female		남 Male	여 Female		
송정동 Songjeong Dong	2 824	1 435	1 388	100.00	100.00	100.00	103.46
0~4.....	530	264	266	18.77	18.38	19.16	99.25
5~9.....	240	141	99	8.50	9.82	7.13	142.42
10~14.....	170	85	85	6.02	5.92	6.12	100.00
15~19.....	168	78	90	5.95	5.43	6.48	86.67
20~24.....	354	128	226	12.54	8.91	16.28	56.64
25~29.....	588	306	282	20.82	21.31	20.32	108.51
30~34.....	313	203	110	11.08	14.14	7.93	184.55
35~39.....	136	83	53	4.82	5.78	3.82	156.60
40~44.....	84	53	31	2.97	3.69	2.23	170.97
45~49.....	50	26	24	1.77	1.81	1.73	108.33
50~54.....	49	15	34	1.74	1.04	2.45	44.12
55~59.....	50	24	26	1.77	1.67	1.87	92.31
60~64.....	31	12	19	1.10	.84	1.37	63.16
65~69.....	28	12	16	.99	.84	1.15	75.00
70~74.....	12	2	10	.42	.14	.72	20.00
75~79.....	11	3	8	.39	.21	.58	37.50
80~84.....	6	-	6	.21	-	.43	-
85이상 and over.....	4	1	3	.14	.07	.22	33.33
원평1동 Weonpyeong 1 Dong	7 377	3 637	3 740	100.00	100.00	100.00	97.25
0~4.....	1 068	536	532	14.48	14.74	14.22	100.75
5~9.....	851	467	384	11.54	12.84	10.27	121.61
10~14.....	603	303	300	8.17	8.33	8.02	101.00
15~19.....	723	345	378	9.80	9.49	10.11	91.27
20~24.....	947	349	598	12.84	9.60	15.99	58.36
25~29.....	997	479	518	13.51	13.17	13.85	92.47
30~34.....	715	407	308	9.69	11.19	8.24	132.14
35~39.....	438	238	200	5.94	6.54	5.35	119.00
40~44.....	321	179	142	4.35	4.92	3.80	126.06
45~49.....	240	123	117	3.25	3.38	3.13	105.13
50~54.....	140	67	73	1.90	1.84	1.95	91.78
55~59.....	120	57	63	1.63	1.57	1.68	90.48
60~64.....	81	43	38	1.10	1.18	1.02	113.16
65~69.....	50	15	35	.68	.41	.94	42.86
70~74.....	42	16	26	.57	.44	.70	61.54
75~79.....	21	7	14	.28	.19	.37	50.00
80~84.....	16	4	12	.22	.11	.32	33.33
85이상 and over.....	4	2	2	.05	.05	.05	100.00
원평2동 Weonpyeong 2 Dong	6 268	2 988	3 280	100.00	100.00	100.00	91.10
0~4.....	844	413	431	13.47	13.82	13.14	95.82
5~9.....	746	390	356	11.90	13.05	10.85	109.55
10~14.....	516	252	264	8.23	8.43	8.05	95.45
15~19.....	625	247	378	9.97	8.10	11.68	63.19
20~24.....	815	301	514	13.00	10.07	15.67	58.56
25~29.....	808	402	406	12.89	13.45	12.38	99.01
30~34.....	542	291	251	8.65	9.74	7.65	115.94
35~39.....	389	213	176	6.21	7.13	5.37	121.02
40~44.....	325	172	153	5.19	5.76	4.66	112.42
45~49.....	232	118	114	3.70	3.95	3.48	103.51
50~54.....	135	69	66	2.15	2.31	2.01	104.55
55~59.....	110	51	59	1.75	1.71	1.80	86.44
60~64.....	69	36	33	1.10	1.20	1.01	109.09
65~69.....	54	20	34	.86	.67	1.04	58.82
70~74.....	37	10	27	.59	.33	.82	37.04
75~79.....	9	4	5	.14	.13	.15	80.00
80~84.....	8	3	5	.13	.10	.15	60.00
85이상 and over.....	4	1	3	.06	.03	.09	33.33
원평3동 Weonpyeong 3 Dong	6 227	3 043	3 184	100.00	100.00	100.00	95.57
0~4.....	793	413	380	12.73	13.57	11.93	108.68
5~9.....	739	381	358	11.87	12.52	11.24	106.42
10~14.....	635	313	322	10.20	10.29	10.11	97.20
15~19.....	674	303	371	10.82	9.96	11.65	81.67
20~24.....	709	300	409	11.39	9.86	12.85	73.35
25~29.....	733	376	357	11.77	12.36	11.21	105.32
30~34.....	517	257	260	8.30	8.45	8.17	98.85
35~39.....	375	210	165	6.02	6.90	5.18	127.27
40~44.....	297	171	126	4.77	5.62	3.96	135.71
45~49.....	208	102	106	3.34	3.35	3.33	96.23
50~54.....	166	73	93	2.67	2.40	2.92	78.49
55~59.....	120	58	62	1.93	1.91	1.95	93.55
60~64.....	103	33	70	1.65	1.08	2.20	47.14
65~69.....	73	28	45	1.17	.92	1.41	62.22
70~74.....	49	19	30	.79	.62	.94	63.33
75~79.....	19	4	15	.31	.13	.47	26.67
80~84.....	11	1	10	.18	.03	.31	10.00
85이상 and over.....	6	1	5	.10	.03	.16	20.00

제 2 표 연령 (5세계급) 및 성별인구 (계속)

Table 2. Population by Five-Year Age Groups and Sex (continued)

연령 Age	인구 Population		구성비 Percentage distribution			성비 Sex ratio	
	남 Male	여 Female	남 Male	여 Female	성비 Sex ratio		
도 산 동 Dosan Dong	6 002	3 047	2 955	100.00	100.00	100.00	103.11
0~4	858	438	420	14.30	14.37	14.21	104.29
5~9	656	341	315	10.93	11.19	10.66	108.25
10~14	585	296	289	9.75	9.71	9.78	102.42
15~19	621	313	308	10.35	10.27	10.42	101.62
20~24	724	341	383	12.06	11.19	12.96	89.03
25~29	691	365	326	11.51	11.98	11.03	111.96
30~34	449	257	192	7.48	8.43	6.50	133.85
35~39	307	168	139	5.11	5.51	4.70	120.86
40~44	301	163	138	5.01	5.35	4.67	118.12
45~49	225	118	107	3.75	3.87	3.62	110.28
50~54	139	66	73	2.32	2.17	2.47	90.41
55~59	153	63	90	2.55	2.07	3.05	70.00
60~64	122	51	71	2.03	1.67	2.40	71.83
65~69	84	36	48	1.40	1.18	1.67	75.00
70~74	52	17	35	.87	.56	1.18	48.57
75~79	21	10	11	.35	.33	.37	90.91
80~84	9	3	6	.15	.10	.20	50.00
85이상 and over	5	1	4	.08	.03	.14	25.00
선 주 동 Seonju Dong	2 512	1 267	1 245	100.00	100.00	100.00	101.77
0~4	215	108	107	8.56	8.52	8.59	100.93
5~9	296	159	137	11.78	12.55	11.00	116.06
10~14	316	177	139	12.58	13.97	11.16	127.34
15~19	315	147	169	12.54	11.60	13.49	87.50
20~24	253	140	113	10.07	11.05	9.08	123.89
25~29	172	95	77	6.85	7.50	6.18	123.38
30~34	130	63	67	5.18	4.97	5.38	94.03
35~39	114	56	58	4.54	4.42	4.66	96.55
40~44	148	70	78	5.89	5.52	6.27	89.74
45~49	131	64	67	5.21	5.05	5.38	95.52
50~54	104	42	62	4.14	3.31	4.98	67.74
55~59	98	52	46	3.90	4.10	3.69	113.04
60~64	78	34	44	3.11	2.68	3.53	77.27
65~69	64	35	29	2.55	2.76	2.33	120.69
70~74	33	13	20	1.31	1.03	1.61	65.00
75~79	19	6	13	.76	.47	1.04	46.15
80~84	20	6	14	.80	.47	1.12	42.86
85이상 and over	6	-	6	.24	-	.48	-
원 남 동 WeonnamDong	8 889	4 399	4 490	100.00	100.00	100.00	97.97
0~4	1 514	775	739	17.03	17.62	16.46	104.87
5~9	1 052	559	493	11.83	12.71	10.98	113.39
10~14	648	327	321	7.29	7.43	7.15	101.87
15~19	710	304	406	7.99	6.91	9.04	74.88
20~24	975	351	624	10.97	7.98	13.90	56.25
25~29	1 335	648	687	15.02	14.73	15.30	94.32
30~34	1 071	628	443	12.05	14.28	9.87	141.76
35~39	495	300	195	5.57	6.82	4.34	153.85
40~44	301	175	126	3.39	3.98	2.81	138.89
45~49	213	112	101	2.40	2.55	2.75	110.89
50~54	167	66	101	1.88	1.50	2.25	65.35
55~59	125	58	67	1.41	1.32	1.49	86.57
60~64	81	35	46	.91	.80	1.02	76.09
65~69	87	23	64	.98	.52	1.43	35.94
70~74	60	25	35	.67	.57	.78	71.43
75~79	42	9	33	.47	.20	.73	27.27
80~84	11	3	8	.12	.07	.18	37.50
85이상 and over	2	1	1	.02	.02	.02	100.00
신 시 동 Sinsi Dong	1 320	668	652	100.00	100.00	100.00	102.45
0~4	171	96	75	12.95	14.37	11.50	128.00
5~9	154	68	86	11.67	10.18	13.19	79.07
10~14	150	80	70	11.36	11.98	10.74	114.29
15~19	128	61	67	9.70	9.13	10.28	91.04
20~24	112	53	59	8.48	7.93	9.05	89.83
25~29	118	57	61	8.94	8.53	9.36	93.44
30~34	94	52	42	7.12	7.78	6.44	123.81
35~39	90	44	46	6.82	6.59	7.06	95.65
40~44	71	47	24	5.38	7.04	3.68	195.83
45~49	64	36	28	4.85	5.39	4.29	128.57
50~54	51	29	22	3.86	4.34	3.37	131.82
55~59	30	16	14	2.27	2.40	2.15	114.29
60~64	27	13	14	2.05	1.95	2.15	92.86
65~69	22	6	16	1.67	.90	2.45	37.50
70~74	22	7	15	1.67	1.05	2.30	46.67
75~79	12	3	9	.91	.45	1.38	33.33
80~84	3	-	3	.23	-	.46	-
85이상 and over	1	-	1	.08	-	.15	-

제 2 표 연령 (5세계급) 및 성별인구 (계속)

Table 2. Population by Five-Year Age Groups and Sex (continued)

연령 Age	인구 Population		구성비 Percentage distribution		성비 Sex ratio		
	남 Male	여 Female	남 Male	여 Female			
신평 1 동 Sinpyeong 1 Dong	6 366	3 201	3 165	100.00	100.00	100.00	101.14
0-4	1 046	528	518	16.43	16.49	16.37	101.93
5-9	679	367	312	10.67	11.47	9.86	117.63
10-14	383	192	191	6.02	6.00	6.03	100.52
15-19	751	394	357	11.80	12.31	11.28	110.36
20-24	904	327	577	14.20	10.22	18.23	56.67
25-29	932	450	482	14.64	14.06	15.23	93.36
30-34	661	400	261	10.38	12.50	8.25	153.26
35-39	338	224	114	5.31	7.00	3.60	196.49
40-44	207	121	86	3.25	3.78	2.72	140.70
45-49	136	80	56	2.14	2.50	1.77	142.86
50-54	100	39	61	1.57	1.22	1.93	63.93
55-59	79	32	47	1.24	1.00	1.49	68.09
60-64	50	21	29	.79	.66	.92	72.41
65-69	46	12	34	.72	.37	1.07	35.29
70-74	23	9	14	.36	.28	.44	64.29
75-79	21	3	18	.33	.09	.75	16.67
80-84	5	2	3	.08	.06	.09	66.67
85이상 and over	5	-	5	.08	-	.16	-
신평 2 동 Sinpyeong 2 Dong	5 140	2 589	2 551	100.00	100.00	100.00	101.49
0-4	868	428	440	16.89	16.53	17.25	97.27
5-9	457	241	216	8.89	9.31	8.47	111.57
10-14	361	201	160	7.02	7.76	6.27	125.63
15-19	458	196	262	8.91	7.57	10.27	74.81
20-24	769	294	475	14.96	11.36	18.62	61.89
25-29	900	522	378	17.51	20.16	14.82	138.10
30-34	467	294	173	9.09	11.36	6.78	169.94
35-39	221	116	105	4.30	4.48	4.12	110.48
40-44	198	103	95	3.85	3.98	3.72	108.42
45-49	117	57	60	2.28	2.20	2.35	95.00
50-54	99	49	50	1.93	1.89	1.96	98.00
55-59	77	37	40	1.50	1.43	1.57	92.50
60-64	56	22	34	1.09	.85	1.33	64.71
65-69	35	13	22	.68	.50	.86	59.09
70-74	34	9	25	.66	.35	.96	36.00
75-79	16	5	11	.31	.19	.43	45.45
80-84	6	2	4	.12	.08	.16	50.00
85이상 and over	1	-	1	.02	-	.04	-
비산 동 Bisan Dong	3 049	1 507	1 542	100.00	100.00	100.00	97.73
0-4	411	213	198	13.48	14.13	12.84	107.58
5-9	258	144	114	8.46	9.56	7.39	126.32
10-14	192	100	92	6.30	6.64	5.97	108.70
15-19	433	136	297	14.20	9.02	19.26	45.79
20-24	518	240	278	16.99	15.93	18.03	86.33
25-29	430	225	205	14.10	14.93	13.29	109.76
30-34	302	202	100	9.90	13.40	6.49	202.00
35-39	143	77	66	4.69	5.11	4.28	116.67
40-44	106	59	47	3.48	3.92	3.05	125.53
45-49	72	38	34	2.36	2.52	2.20	111.76
50-54	51	20	31	1.67	1.33	2.01	64.52
55-59	44	27	17	1.44	1.79	1.10	158.82
60-64	34	14	20	1.12	.93	1.30	70.00
65-69	24	6	18	.79	.40	1.17	33.33
70-74	18	4	14	.59	.27	.91	28.57
75-79	6	2	4	.20	.13	.74	50.00
80-84	3	-	3	.10	-	.19	-
85이상 and over	4	-	4	.13	-	.26	-
공단 동 Gongdan Dong	24 842	8 311	16 531	100.00	100.00	100.00	50.28
0-4	1 480	746	734	5.96	8.98	4.44	101.63
5-9	750	400	350	3.02	4.91	2.12	114.29
10-14	574	137	437	2.31	1.65	2.64	31.35
15-19	11 628	2 822	8 806	46.81	33.95	53.27	37.05
20-24	6 102	1 489	4 613	24.56	17.92	27.91	32.28
25-29	2 105	1 343	762	8.47	16.16	4.61	176.25
30-34	1 071	677	394	4.31	8.15	2.38	171.83
35-39	490	343	147	1.97	4.13	.89	233.33
40-44	239	167	72	.96	2.01	.44	231.94
45-49	143	82	61	.58	.99	.37	134.43
50-54	105	56	49	.42	.67	.30	114.29
55-59	64	24	40	.26	.29	.24	60.00
60-64	36	8	28	.14	.10	.17	28.57
65-69	25	9	16	.10	.11	.10	56.25
70-74	17	3	14	.07	.04	.08	21.43
75-79	11	5	6	.04	.06	.04	83.33
80-84	2	-	2	.01	-	.01	-
85이상 and over	-	-	-	-	-	-	-

제 2 표 연령 (5세계급) 및 성별인구 (계속)

Table 2. Population by Five-Year Age Groups and Sex (continued)

연령 Age	인구 Population		구성비 Percentage distribution			성비 Sex ratio	
	남 Male	여 Female	100.00	남 Male	여 Female		
광평동 Gwangpyeong Dong	3 895	2 022	1 873	100.00	100.00	100.00	107.96
0~4	587	314	273	15.07	15.53	14.58	115.02
5~9	521	286	235	13.38	14.14	12.55	121.70
10~14	342	169	173	8.78	8.36	9.24	97.69
15~19	325	171	154	8.34	8.46	8.22	111.04
20~24	404	208	196	10.37	10.29	10.46	106.12
25~29	451	180	271	11.58	8.90	14.47	66.42
30~34	388	224	164	9.96	11.08	8.76	136.59
35~39	277	168	109	7.11	8.31	5.82	154.13
40~44	176	93	83	4.52	4.60	4.43	112.05
45~49	137	74	63	3.52	3.66	3.36	117.46
50~54	93	48	45	2.39	2.37	2.40	106.67
55~59	69	35	34	1.77	1.73	1.82	102.94
60~64	45	20	25	1.16	.99	1.33	80.00
65~69	33	13	20	.85	.64	1.07	65.00
70~74	27	12	15	.69	.59	.80	80.00
75~79	8	4	4	.21	.20	.21	100.00
80~84	10	2	8	.26	.10	.43	25.00
85이상 and over	2	1	1	.05	.05	.05	100.00
사곡동 Sagok Dong	3 857	1 985	1 872	100.00	100.00	100.00	106.04
0~4	579	301	278	15.01	15.16	14.85	108.27
5~9	466	251	215	12.08	12.64	11.49	116.74
10~14	359	195	164	9.31	9.82	8.76	118.90
15~19	325	155	170	8.43	7.81	9.08	91.18
20~24	459	196	263	11.90	9.87	14.05	74.52
25~29	529	286	243	13.72	14.41	12.94	117.70
30~34	313	179	134	8.12	9.02	7.16	133.58
35~39	205	114	91	5.32	5.74	4.86	125.27
40~44	188	108	80	4.87	5.44	4.27	135.00
45~49	120	58	62	3.11	2.92	3.31	93.55
50~54	94	47	47	2.44	2.37	2.51	100.00
55~59	80	42	38	2.07	2.12	2.03	110.53
60~64	50	17	33	1.30	.86	1.76	51.52
65~69	35	14	21	.91	.71	1.12	66.67
70~74	23	10	13	.60	.50	.69	76.92
75~79	18	7	11	.47	.35	.59	63.64
80~84	10	4	6	.26	.20	.32	66.67
85이상 and over	4	1	3	.10	.05	.16	33.33
상모동 Sangmo Dong	2 175	1 131	1 044	100.00	100.00	100.00	108.33
0~4	402	201	201	18.48	17.77	19.25	100.00
5~9	241	135	106	11.08	11.94	10.15	127.36
10~14	232	115	117	10.67	11.21	9.82	98.29
15~19	198	104	94	9.10	9.20	9.00	110.64
20~24	288	146	142	13.24	12.91	13.60	102.82
25~29	268	145	123	12.32	12.82	11.78	117.89
30~34	170	103	67	7.82	9.11	6.47	153.73
35~39	88	46	42	4.05	4.07	4.02	109.52
40~44	72	38	34	3.31	3.36	3.26	111.76
45~49	54	22	32	2.48	1.95	3.07	68.75
50~54	48	20	29	2.21	2.56	1.82	152.63
55~59	48	19	29	2.21	1.68	2.78	65.52
60~64	27	13	14	1.24	1.15	1.34	92.86
65~69	16	7	9	.74	.62	.86	77.78
70~74	10	5	5	.46	.44	.48	100.00
75~79	6	2	4	.28	.18	.38	50.00
80~84	6	1	5	.28	.09	.48	20.00
85이상 and over	1	-	1	.05	-	.10	-
임은동 Imeun Dong	2 399	1 089	1 310	100.00	100.00	100.00	83.13
0~4	257	143	114	10.71	13.13	8.70	125.44
5~9	222	128	94	9.25	11.75	7.19	136.17
10~14	182	94	88	7.59	8.63	6.72	106.82
15~19	441	110	331	18.38	10.10	25.27	33.23
20~24	456	154	302	19.01	14.14	23.05	50.99
25~29	234	135	99	9.75	12.40	7.56	136.36
30~34	162	97	65	6.75	8.91	4.96	149.23
35~39	117	61	56	4.88	5.60	4.27	108.93
40~44	102	53	49	4.25	4.87	3.74	108.16
45~49	75	44	31	3.13	4.04	2.37	141.94
50~54	42	21	21	1.75	1.93	1.60	100.00
55~59	41	22	19	1.71	2.02	1.45	115.79
60~64	26	11	15	1.08	1.01	1.15	73.33
65~69	18	9	9	.75	.83	.69	100.00
70~74	12	4	8	.50	.37	.61	50.00
75~79	9	2	7	.38	.18	.53	28.57
80~84	2	1	1	.08	.09	.08	100.00
85이상 and over	1	-	1	.04	-	.08	-

제 2 표 연령 (5세계급) 및 성별인구 (계속)

Table 2. Population by Five-Year Age Groups and Sex (continued)

연령 Age	인구 Population			구성비 Percentage distribution			성비 Sex ratio
	남 Male	여 Female		남 Male	여 Female		
인동동 Indong Dong	3 881	1 961	1 920	100.00	100.00	100.00	107.14
0-4	541	287	254	13.94	14.64	13.23	112.99
5-9	434	217	217	11.18	11.07	11.30	100.00
10-14	386	204	182	9.95	10.40	9.48	112.09
15-19	342	158	184	8.81	8.06	9.58	85.87
20-24	429	196	233	11.05	9.99	12.14	84.12
25-29	448	239	209	11.54	12.19	10.89	114.35
30-34	307	176	131	7.91	8.98	6.82	134.35
35-39	208	113	95	5.36	5.76	4.95	118.95
40-44	193	93	100	4.97	4.74	5.21	93.00
45-49	142	74	68	3.66	3.77	3.54	108.82
50-54	113	58	55	2.91	2.96	2.86	105.45
55-59	118	62	56	3.04	3.16	2.92	110.71
60-64	69	28	41	1.78	1.43	2.14	68.29
65-69	60	20	40	1.55	1.02	2.08	50.00
70-74	45	22	23	1.16	1.12	1.20	95.65
75-79	25	6	19	.64	.31	.99	31.58
80-84	16	6	10	.41	.31	.52	60.00
85이상 and over	5	2	3	.13	.10	.16	66.67
진미동 Jinmi Dong	4 406	2 908	1 498	100.00	100.00	100.00	194.13
0-4	332	157	175	7.54	5.40	11.68	89.71
5-9	312	157	155	7.08	5.40	10.35	101.25
10-14	321	168	153	7.29	5.78	10.21	109.80
15-19	1 718	1 557	161	38.99	53.56	10.75	967.08
20-24	365	185	180	8.28	6.36	12.02	102.78
25-29	311	173	138	7.06	5.95	9.21	125.36
30-34	168	98	70	3.81	3.37	4.67	140.00
35-39	148	69	79	3.36	2.37	5.27	87.34
40-44	138	72	66	3.13	2.48	4.41	109.09
45-49	124	61	63	2.81	2.10	4.21	96.83
50-54	124	52	74	2.86	1.79	4.94	70.27
55-59	114	60	54	2.59	2.06	3.60	111.11
60-64	88	36	52	2.00	1.24	3.47	69.23
65-69	57	26	31	1.29	.89	2.07	83.87
70-74	43	19	24	.98	.65	1.60	79.17
75-79	25	14	11	.57	.48	.73	127.27
80-84	12	3	9	.27	.10	.60	33.33
85이상 and over	4	1	3	.09	.03	.20	33.33
신구동 Singu Dong	1 213	617	596	100.00	100.00	100.00	103.52
0-4	90	47	43	7.42	7.62	7.21	109.30
5-9	147	74	73	12.17	11.99	12.25	101.37
10-14	166	89	77	13.69	14.42	12.92	115.58
15-19	113	62	51	9.32	10.05	8.56	171.57
20-24	111	72	39	9.15	11.67	6.54	184.62
25-29	61	41	20	5.03	6.65	3.36	205.00
30-34	48	16	32	3.96	2.59	5.37	50.00
35-39	59	31	28	4.86	5.02	4.70	110.71
40-44	59	25	34	4.86	4.05	5.70	73.53
45-49	98	47	51	8.08	7.62	8.56	92.16
50-54	77	38	39	6.35	6.16	6.54	97.44
55-59	53	27	26	4.37	4.38	4.36	103.85
60-64	45	16	29	3.71	2.59	4.87	55.17
65-69	35	14	21	2.89	2.27	3.52	66.67
70-74	22	11	11	1.81	1.76	1.85	100.00
75-79	15	5	10	1.24	.61	1.68	50.00
80-84	12	2	10	.99	.32	1.68	20.00
85이상 and over	2	-	2	.16	-	.34	-
포선동 Pojeon Dong	1 205	617	588	100.00	100.00	100.00	104.93
0-4	76	42	34	6.31	6.81	5.78	123.53
5-9	97	44	53	8.05	7.13	9.01	83.02
10-14	131	60	71	10.87	9.72	12.07	84.51
15-19	210	111	99	17.43	17.99	16.84	112.12
20-24	155	86	69	12.86	13.94	11.73	124.64
25-29	94	64	30	7.80	10.37	5.10	213.33
30-34	47	24	23	3.90	3.89	3.91	104.35
35-39	43	27	21	3.57	3.57	3.57	104.76
40-44	75	39	36	6.22	6.32	6.12	108.33
45-49	54	21	33	4.48	3.40	5.61	63.64
50-54	54	30	24	4.48	4.86	4.09	125.00
55-59	38	19	19	3.15	3.08	3.23	100.00
60-64	49	25	24	4.07	4.05	4.08	104.17
65-69	33	11	22	2.74	1.76	3.74	50.00
70-74	22	10	12	1.83	1.62	2.04	83.33
75-79	19	7	12	1.58	1.13	2.04	58.33
80-84	4	1	3	.33	.16	.51	33.33
85이상 and over	4	1	3	.33	.16	.51	33.33

제 2 표 연령 (5세계급) 및 성별인구 (계속)

Table 2. Population by Five-Year Age Groups and Sex (continued)

연령 Age	인구 Population		구성비 Percentage distribution		성비 Sex ratio		
	남 Male	여 Female	남 Male	여 Female			
양계동 Yanggye Dong	1 464	731	733	100.00	100.00	100.00	99.73
0~4	109	60	49	7.45	8.21	6.68	122.45
5~9	156	68	86	10.52	9.30	11.73	79.07
10~14	194	100	94	13.25	13.69	12.82	106.38
15~19	165	79	86	11.27	10.81	11.73	91.86
20~24	135	89	46	9.22	12.19	6.28	193.48
25~29	77	43	34	5.26	5.88	4.64	126.47
30~34	63	25	38	4.30	3.42	5.18	65.79
35~39	72	33	39	4.92	4.51	5.32	84.62
40~44	82	48	34	5.60	6.57	4.64	141.18
45~49	76	32	44	5.19	4.38	6.00	72.73
50~54	89	42	47	6.08	5.75	6.41	89.36
55~59	62	29	33	4.23	3.97	4.50	87.88
60~64	70	36	34	4.78	4.92	4.64	105.88
65~69	46	22	24	3.14	3.01	3.27	91.67
70~74	34	13	21	2.32	1.78	2.86	61.90
75~79	20	7	13	1.37	.96	1.77	53.85
80~84	14	5	9	.96	.68	1.23	55.56
85이상 and over	2	-	2	.14	-	.27	-
영주시 Yeongju Si	77 821	39 159	38 662	100.00	100.00	100.00	101.29
0~4	7 795	4 081	3 714	10.02	10.42	9.61	109.88
5~9	9 959	5 142	4 817	12.80	13.13	12.46	106.75
10~14	10 521	5 496	5 025	13.52	14.04	13.00	109.37
15~19	9 922	5 343	4 579	12.75	13.64	11.84	116.68
20~24	7 012	3 671	3 341	9.01	9.37	8.64	109.88
25~29	5 618	2 601	3 017	7.22	6.64	7.80	86.21
30~34	5 021	2 499	2 522	6.45	6.38	6.52	99.09
35~39	4 840	2 365	2 475	6.22	6.04	6.40	95.56
40~44	4 814	2 474	2 340	6.19	6.32	6.05	105.73
45~49	3 567	1 698	1 869	4.58	4.34	4.83	90.85
50~54	2 555	1 178	1 377	3.28	3.01	3.56	85.55
55~59	1 963	964	999	2.52	2.46	2.58	96.50
60~64	1 623	713	910	2.09	1.82	2.35	78.35
65~69	1 158	462	696	1.49	1.18	1.80	66.38
70~74	811	275	536	1.04	.70	1.39	51.31
75~79	384	118	266	.49	.30	.69	44.36
80~84	176	50	126	.23	.13	.33	39.68
85이상 and over	82	29	53	.11	.07	.14	54.72
상망동 Sangmang Dong	3 566	1 867	1 699	100.00	100.00	100.00	109.89
0~4	330	166	164	9.25	8.89	9.65	101.22
5~9	470	262	208	13.18	14.03	12.24	125.96
10~14	508	257	258	14.25	13.39	15.19	96.90
15~19	401	243	158	11.25	13.02	9.30	153.80
20~24	327	214	113	9.17	11.46	6.65	189.38
25~29	189	98	91	5.30	5.25	5.36	107.69
30~34	185	90	95	5.19	4.82	5.59	94.74
35~39	174	87	87	4.88	4.66	5.12	100.00
40~44	218	114	104	6.11	6.11	6.17	109.62
45~49	180	77	103	5.05	4.12	6.06	74.76
50~54	146	66	80	4.09	3.54	4.71	82.50
55~59	127	59	69	3.56	3.11	4.06	84.06
60~64	115	56	59	3.22	3.00	3.47	94.92
65~69	80	39	41	2.24	2.09	2.41	95.12
70~74	69	29	40	1.93	1.55	2.35	72.50
75~79	23	11	12	.64	.59	.71	91.61
80~84	16	4	12	.45	.21	.71	33.32
85이상 and over	8	3	5	.22	.16	.29	60.00
하망1동 Hamang 1 Dong	6 343	3 151	3 192	100.00	100.00	100.00	98.72
0~4	614	331	283	9.68	10.50	8.87	116.96
5~9	804	400	404	12.68	12.69	12.66	99.01
10~14	873	464	409	13.76	14.73	12.81	113.45
15~19	882	440	442	13.91	13.96	13.85	99.55
20~24	542	279	263	8.54	8.85	8.24	106.01
25~29	453	191	262	7.14	6.06	8.21	72.90
30~34	381	192	189	6.01	6.09	5.92	101.55
35~39	392	187	205	6.18	5.93	6.42	91.22
40~44	388	210	178	6.12	6.66	5.58	117.98
45~49	275	135	140	4.34	4.28	4.39	96.41
50~54	200	96	104	3.15	3.05	3.26	92.31
55~59	169	86	83	2.66	2.73	2.60	103.61
60~64	143	57	86	2.25	1.81	2.69	66.21
65~69	102	36	66	1.61	1.14	2.07	54.51
70~74	64	28	36	1.01	.89	1.13	77.71
75~79	34	11	23	.54	.35	.72	47.81
80~84	15	5	10	.24	.16	.31	50.00
85이상 and over	12	3	9	.19	.10	.28	33.3

제 2 표 연령 (5세계급) 및 성별인구 (계속)

Table 2. Population by Five-Year Age Groups and Sex (continued)

연령 Age	인구 Population		구성비 Percentage distribution		성비 Sex ratio		
	남 Male	여 Female	남 Male	여 Female			
하망 2 동 Hamang 2 Dong	5 020	2 510	2 510	100.00	100.00	100.00	100.00
0~4	459	221	238	9.14	8.80	9.48	92.86
5~9	595	289	306	11.85	11.51	12.19	94.44
10~14	780	421	359	15.54	16.77	14.30	117.27
15~19	862	470	392	17.17	18.73	15.62	119.90
20~24	453	254	199	9.02	10.12	7.93	127.64
25~29	282	133	149	5.62	5.30	5.94	89.26
30~34	250	130	120	4.98	5.18	4.78	108.33
35~39	273	120	153	5.44	4.78	6.10	78.43
40~44	284	148	136	5.66	5.90	5.42	108.82
45~49	231	98	133	4.60	3.90	5.30	73.68
50~54	157	68	89	3.13	2.71	3.55	76.40
55~59	115	54	61	2.29	2.15	2.43	88.52
60~64	112	47	65	2.23	1.87	2.59	72.31
65~69	71	24	47	1.41	.96	1.87	51.06
70~74	52	15	37	1.04	.60	1.47	40.54
75~79	30	11	19	.60	.44	.76	57.89
80~84	9	5	4	.18	.20	.16	125.00
85이상 and over	5	2	3	.10	.08	.12	66.67
하망 3 동 Hamang 3 Dong	6 083	2 958	3 125	100.00	100.00	100.00	94.66
0~4	597	317	280	9.81	10.72	8.96	113.21
5~9	810	418	392	13.32	14.13	12.54	106.63
10~14	773	420	353	12.71	14.20	11.30	118.98
15~19	687	334	353	11.29	11.29	11.30	94.62
20~24	579	264	315	9.52	8.92	10.08	83.81
25~29	462	206	256	7.59	6.96	8.19	80.47
30~34	442	201	241	7.27	6.80	7.71	83.40
35~39	420	199	221	6.90	6.73	7.07	90.05
40~44	400	192	208	6.58	6.49	6.66	92.31
45~49	304	147	157	5.00	4.97	5.02	93.63
50~54	185	89	96	3.04	3.01	3.07	92.71
55~59	142	67	75	2.33	2.27	2.40	89.33
60~64	96	42	54	1.58	1.42	1.73	77.78
65~69	96	31	65	1.58	1.05	2.08	47.69
70~74	49	19	30	.81	.64	.96	63.33
75~79	26	8	18	.43	.27	.58	44.44
80~84	11	4	7	.18	.14	.22	57.14
85이상 and over	4	-	4	.07	-	.13	-
영주 1 동 Yeongju 1 Dong	4 143	2 047	2 096	100.00	100.00	100.00	97.66
0~4	339	173	166	8.18	8.45	7.92	104.22
5~9	484	261	223	11.68	12.75	10.64	117.04
10~14	514	251	263	12.41	12.26	12.55	95.44
15~19	541	304	237	13.06	14.85	11.31	128.27
20~24	522	258	264	12.60	12.60	12.60	97.73
25~29	342	160	182	8.25	7.82	8.68	87.91
30~34	244	116	128	5.89	5.67	6.11	90.23
35~39	265	121	144	6.40	5.91	6.87	84.03
40~44	258	123	135	6.23	6.01	6.44	91.11
45~49	199	99	100	4.80	4.84	4.77	99.00
50~54	155	67	88	3.74	3.27	4.20	76.14
55~59	98	50	48	2.37	2.44	2.29	104.17
60~64	67	29	38	1.62	1.42	1.81	76.32
65~69	55	17	38	1.33	.83	1.81	44.74
70~74	31	9	22	.75	.44	1.05	40.91
75~79	20	7	13	.48	.34	.67	53.85
80~84	7	1	6	.17	.05	.29	16.67
85이상 and over	2	1	1	.05	.05	.05	100.00
영주 2 동 Yeongju 2 Dong	5 756	2 950	2 906	100.00	100.00	100.00	98.07
0~4	555	308	247	9.64	10.81	8.50	124.70
5~9	680	357	323	11.81	12.53	11.11	110.53
10~14	757	407	350	13.15	14.28	12.04	116.29
15~19	721	365	356	12.53	12.81	12.25	102.53
20~24	562	278	284	9.76	9.75	9.77	97.89
25~29	434	187	247	7.54	6.56	8.50	75.71
30~34	373	180	193	6.48	6.32	6.64	93.26
35~39	354	166	188	6.15	5.82	6.47	88.30
40~44	378	185	193	6.57	6.49	6.64	95.85
45~49	280	124	156	4.86	4.35	5.37	79.49
50~54	217	92	125	3.77	3.23	4.30	73.60
55~59	147	83	64	2.55	2.91	2.20	129.69
60~64	129	57	72	2.24	2.00	2.48	79.17
65~69	84	34	50	1.46	1.19	1.72	68.00
70~74	56	19	37	.97	.67	1.27	51.35
75~79	19	5	14	.33	.18	.48	35.71
80~84	6	1	5	.10	.04	.17	20.00
85이상 and over	4	2	2	.07	.07	.07	100.00

제 2 표 연령 (5세계급) 및 성별인구 (계속)

Table 2. Population by Five-Year Age Groups and Sex (continued)

연령 Age	인구 Population		구성비 Percentage distribution		성비 Sex ratio		
	남 Male	여 Female	남 Male	여 Female			
영주 3 동 Yeongju 3 Dong	6 211	3 108	3 103	100.00	100.00	100.00	100.16
0~4	571	281	290	9.19	9.04	9.35	96.90
5~9	695	374	321	11.19	12.03	10.34	116.51
10~14	875	467	409	14.09	15.03	13.15	114.46
15~19	957	500	457	15.41	16.09	14.73	109.41
20~24	561	299	262	9.03	9.62	8.44	114.12
25~29	444	213	231	7.15	6.95	7.44	92.21
30~34	327	169	158	5.26	5.44	5.09	106.96
35~39	365	162	183	5.55	5.21	5.90	88.52
40~44	327	171	156	5.26	5.50	5.03	109.62
45~49	281	115	166	4.52	4.52	5.35	69.28
50~54	242	114	128	3.90	3.67	4.13	89.06
55~59	181	80	101	2.91	2.57	3.25	79.21
60~64	173	81	92	2.79	2.61	2.96	88.04
65~69	94	39	56	1.51	1.22	1.80	67.86
70~74	82	26	56	1.32	.84	1.80	46.43
75~79	36	14	22	.58	.45	.71	63.64
80~84	15	3	12	.24	.10	.39	25.00
85이상 and over	5	1	4	.08	.03	.13	25.00
영주 4 동 Yeongju 4 Dong	6 687	3 275	3 412	100.00	100.00	100.00	95.98
0~4	814	418	396	12.17	12.76	11.61	105.56
5~9	838	437	401	12.53	13.34	11.75	108.98
10~14	794	425	369	11.87	12.98	10.81	115.18
15~19	764	369	395	11.43	11.27	11.58	93.42
20~24	610	267	343	9.12	8.15	10.05	77.84
25~29	577	261	316	8.63	7.97	9.26	82.59
30~34	542	273	269	8.11	8.34	7.88	101.49
35~39	431	226	205	6.45	6.90	6.01	110.24
40~44	397	204	193	5.94	6.23	5.66	105.70
45~49	273	137	136	4.08	4.18	3.99	100.74
50~54	200	77	123	2.99	2.35	3.60	62.60
55~59	166	80	86	2.48	2.44	2.52	93.02
60~64	105	43	62	1.57	1.31	1.82	69.35
65~69	83	36	47	1.24	1.10	1.38	76.60
70~74	50	14	36	.75	.43	1.06	38.89
75~79	27	7	20	.40	.21	.59	35.00
80~84	11	1	10	.16	.03	.29	10.00
85이상 and over	5	-	5	.07	-	.15	-
휴천 1 동 Hyucheon 1 Dong	4 659	2 317	2 342	100.00	100.00	100.00	98.93
0~4	526	280	246	11.29	12.08	10.50	113.82
5~9	628	340	288	13.48	14.67	12.30	118.06
10~14	644	326	318	13.82	14.97	13.58	102.52
15~19	594	294	300	12.75	12.69	12.81	98.00
20~24	341	161	180	7.32	6.95	7.69	89.44
25~29	388	181	207	8.33	7.81	8.84	87.44
30~34	333	173	160	7.15	7.47	6.83	108.13
35~39	296	145	151	6.35	6.26	6.45	96.03
40~44	281	151	130	6.03	6.52	5.55	116.15
45~49	170	77	93	3.65	3.32	3.97	82.80
50~54	132	57	75	2.83	2.46	3.20	76.00
55~59	104	59	45	2.23	2.55	1.92	131.11
60~64	89	33	56	1.91	1.42	2.39	58.93
65~69	60	23	37	1.29	.99	1.58	62.16
70~74	45	10	35	.97	.43	1.49	28.57
75~79	15	2	13	.32	.09	.56	15.38
80~84	12	4	8	.26	.17	.34	50.00
85이상 and over	1	1	-	.02	.04	-	-
휴천 2 동 Hyucheon 2 Dong	8 207	4 178	4 029	100.00	100.00	100.00	103.70
0~4	873	469	404	10.64	11.23	10.03	116.09
5~9	1 146	575	571	13.96	13.76	14.17	100.70
10~14	1 070	561	509	13.04	13.43	12.63	110.22
15~19	987	564	423	12.33	13.50	10.50	133.33
20~24	695	364	331	8.47	8.71	8.22	109.97
25~29	609	264	345	7.42	6.32	8.56	76.52
30~34	629	305	324	7.66	7.30	8.04	94.14
35~39	614	307	307	7.48	7.35	7.62	100.00
40~44	561	291	270	6.84	6.97	6.70	107.78
45~49	364	188	176	4.44	4.50	4.37	106.82
50~54	224	113	111	2.73	2.70	2.76	101.80
55~59	129	61	68	1.57	1.46	1.69	89.71
60~64	115	57	63	1.40	1.24	1.56	82.54
65~69	86	35	51	1.05	.84	1.27	68.63
70~74	56	12	44	.68	.29	1.09	27.27
75~79	33	9	24	.40	.22	.60	37.50
80~84	11	3	8	.13	.07	.20	37.50
85이상 and over	5	5	-	.06	.12	-	-

제 2 표 연령 (5세제급) 및 성별인구 (계속)

Table 2. Population by Five-Year Age Groups and Sex (continued)

연령 Age	인구 Population		구성비 Percentage distribution		성비 Sex ratio		
	남 Male	여 Female	남 Male	여 Female			
후척3동 Hyucheon 3 Dong	5 370	2 786	2 584	100.00	100.00	100.00	107.42
0~4	472	248	224	8.74	8.90	8.67	110.71
5~9	697	363	334	12.98	13.03	12.93	108.68
10~14	820	429	391	15.27	15.40	15.13	109.72
15~19	657	388	269	12.23	13.93	10.41	144.24
20~24	473	263	210	8.81	9.44	8.13	125.24
25~29	323	174	149	6.01	6.25	5.77	116.78
30~34	278	131	147	5.18	4.70	5.69	89.12
35~39	318	161	157	5.92	5.78	6.08	102.55
40~44	338	173	165	6.29	6.21	6.39	104.85
45~49	265	120	145	4.93	4.31	5.61	82.76
50~54	205	103	102	3.82	3.70	3.95	100.98
55~59	185	90	95	3.45	3.23	3.68	94.74
60~64	124	58	66	2.31	2.08	2.55	87.88
65~69	87	42	45	1.62	1.51	1.74	93.33
70~74	67	25	42	1.25	.90	1.63	59.52
75~79	32	7	25	.60	.25	.97	28.00
80~84	18	6	12	.34	.22	.46	50.00
85이상 and over	11	5	6	.20	.18	.23	83.33
가흥1동 Gaheung 1 Dong	10 339	5 290	5 049	100.00	100.00	100.00	104.77
0~4	1 169	627	542	11.31	11.85	10.73	115.68
5~9	1 411	707	704	13.65	13.36	13.94	100.43
10~14	1 350	696	654	13.06	13.16	12.95	104.42
15~19	1 164	644	520	11.26	12.17	10.30	123.85
20~24	881	478	403	8.52	9.04	7.98	118.61
25~29	819	378	441	7.92	7.15	8.73	85.71
30~34	762	404	358	7.37	7.64	7.09	112.85
35~39	686	346	340	6.64	6.54	6.73	101.76
40~44	656	351	305	6.34	6.64	6.04	115.08
45~49	466	248	218	4.51	4.69	4.32	113.76
50~54	272	130	142	2.63	2.46	2.81	91.55
55~59	217	109	108	2.10	2.06	2.14	100.93
60~64	181	77	104	1.75	1.46	2.06	74.04
65~69	132	44	88	1.20	.83	1.27	50.00
70~74	98	34	64	.95	.64	1.24	53.13
75~79	41	12	29	.40	.23	.57	41.38
80~84	21	4	17	.20	.08	.34	23.53
85이상 and over	13	1	12	.13	.02	.24	8.33
가흥2동 Gaheung 2 Dong	5 437	2 822	2 615	100.00	100.00	100.00	107.92
0~4	476	242	234	8.75	8.58	8.95	103.42
5~9	701	359	342	12.89	12.72	13.08	104.97
10~14	763	379	384	14.03	13.43	14.68	98.70
15~19	705	428	277	12.97	15.17	10.59	154.51
20~24	466	292	174	8.57	10.35	6.65	167.82
25~29	296	155	141	5.44	5.49	5.39	109.93
30~34	275	135	140	5.06	4.78	5.35	96.43
35~39	272	138	134	4.89	5.00	5.12	102.99
40~44	328	161	167	6.03	5.71	6.39	96.41
45~49	279	133	146	5.13	4.71	5.58	91.10
50~54	220	106	114	4.05	3.76	4.36	92.98
55~59	183	87	96	3.37	3.08	3.67	90.63
60~64	174	81	93	3.20	2.87	3.56	87.10
65~69	128	63	65	2.35	2.23	2.49	96.92
70~74	92	35	57	1.69	1.24	1.69	61.40
75~79	48	14	34	.88	.50	1.30	41.18
80~84	24	9	15	.44	.32	.57	60.00
85이상 and over	7	5	2	.13	.18	.08	250.00
달성군 Dalseong Gun	161 922	79 772	82 150	100.00	100.00	100.00	97.11
0~4	14 855	7 821	7 034	9.17	9.80	8.56	111.14
5~9	16 570	8 545	8 025	10.23	10.71	9.77	106.48
10~14	17 682	8 984	8 698	10.92	11.26	10.59	103.29
15~19	22 543	10 515	12 028	13.92	13.18	14.64	87.42
20~24	19 040	9 424	9 616	11.76	11.61	11.71	98.00
25~29	12 186	6 301	5 885	7.53	7.90	7.16	107.07
30~34	9 667	5 104	4 563	5.97	6.40	5.55	111.86
35~39	8 415	4 208	4 207	5.20	5.28	5.12	100.02
40~44	8 964	4 387	4 617	5.54	5.65	5.62	94.15
45~49	8 202	4 012	4 190	5.07	5.03	5.10	95.75
50~54	6 304	2 923	3 381	3.89	3.66	4.12	86.45
55~59	5 564	2 705	2 859	3.44	3.39	3.48	94.61
60~64	4 125	1 926	2 199	2.55	2.41	2.68	87.59
65~69	3 330	1 448	1 882	2.06	1.82	2.29	76.94
70~74	2 322	871	1 451	1.43	1.09	1.77	60.03
75~79	1 260	430	830	.78	.54	1.01	51.81
80~84	612	147	465	.38	.18	.57	31.61
85이상 and over	281	61	220	.17	.08	.27	27.73

제 2 표 연령 (5세계급) 및 성별인구 (계속)

Table 2. Population by Five-Year Age Groups and Sex (continued)

연령 Age	인구 Population			구성비 Percentage distribution			성비 Sex ratio
	남 Male	여 Female		남 Male	여 Female		
원 배 읍 Weolbae Eub	41 082	19 797	21 285	100.00	100.00	100.00	93.01
0-4	4 399	2 293	2 106	10.71	11.58	9.89	108.08
5-9	4 284	2 178	2 106	10.43	11.00	9.89	103.42
10-14	4 122	2 161	1 981	10.03	10.81	9.31	108.08
15-19	6 457	2 794	3 863	16.20	14.11	19.15	72.33
20-24	5 264	2 297	2 967	12.81	11.60	13.94	77.47
25-29	3 700	1 835	1 865	9.01	9.27	8.76	98.39
30-34	2 887	1 511	1 376	7.03	7.63	6.46	109.81
35-39	2 239	1 201	1 038	5.45	6.07	4.88	115.70
40-44	2 087	1 000	1 007	5.08	5.66	4.73	107.25
45-49	1 590	784	806	3.87	3.96	3.79	97.27
50-54	1 126	543	583	2.74	2.74	2.74	93.14
55-59	904	454	450	2.20	2.29	2.11	100.89
60-64	673	287	391	1.64	1.42	1.84	72.12
65-69	511	202	309	1.24	1.02	1.45	65.37
70-74	360	127	233	.88	.64	1.09	54.51
75-79	167	51	116	.41	.26	.54	43.97
80-84	85	18	67	.21	.19	.31	26.87
85이상 and over	27	6	21	.07	.03	.10	28.57
공 산 면 Gongsan Myeon	10 673	5 388	5 285	100.00	100.00	100.00	101.95
0-4	836	439	397	7.83	8.15	7.51	110.58
5-9	1 030	550	480	9.65	10.21	9.08	114.58
10-14	1 165	572	593	10.92	10.62	11.27	96.46
15-19	1 187	652	535	11.12	12.10	10.12	121.87
20-24	1 105	624	481	10.35	11.58	9.10	129.73
25-29	718	390	328	6.73	7.24	6.21	118.90
30-34	558	297	261	5.23	5.51	4.94	113.79
35-39	563	270	293	5.27	5.01	5.54	92.15
40-44	652	310	342	6.11	5.75	6.47	90.64
45-49	664	328	336	6.22	6.09	6.36	97.62
50-54	507	215	292	4.75	3.99	5.53	73.63
55-59	499	239	260	4.68	4.44	4.92	91.92
60-64	410	199	211	3.84	3.69	3.95	94.31
65-69	321	143	178	3.01	2.65	3.37	80.34
70-74	248	95	153	2.32	1.76	2.89	62.09
75-79	126	44	82	1.18	.82	1.55	53.66
80-84	59	15	44	.55	.28	.83	34.09
85이상 and over	25	6	19	.23	.11	.36	31.58
가 장 면 Gachang Myeon	11 524	6 197	5 327	100.00	100.00	100.00	116.33
0-4	791	414	377	6.86	6.68	7.08	109.81
5-9	1 127	581	546	9.78	9.38	10.25	106.41
10-14	1 319	694	625	11.45	11.20	11.73	111.04
15-19	1 771	1 202	569	15.37	19.40	10.68	211.25
20-24	1 169	682	487	10.14	11.01	9.14	140.04
25-29	742	422	320	6.44	6.81	6.01	131.88
30-34	576	289	287	5.00	4.66	5.39	100.70
35-39	594	296	298	5.15	4.78	5.59	99.33
40-44	625	307	318	5.42	4.95	5.97	96.54
45-49	629	299	330	5.46	4.82	6.19	90.61
50-54	482	221	261	4.18	3.57	4.90	84.67
55-59	505	255	250	4.38	4.11	4.69	102.00
60-64	408	209	199	3.54	3.37	3.74	105.03
65-69	326	150	176	2.83	2.42	3.30	85.23
70-74	234	109	125	2.03	1.76	2.35	87.20
75-79	123	39	84	1.07	.63	1.58	46.43
80-84	65	20	45	.56	.32	.84	44.44
85이상 and over	38	8	30	.33	.13	.56	26.67
다 사 면 Dasa Myeon	5 382	2 788	2 594	100.00	100.00	100.00	107.48
0-4	380	210	170	7.06	7.53	6.55	123.53
5-9	562	291	271	10.44	10.44	10.45	107.38
10-14	648	377	321	12.97	13.52	11.745	117.45
15-19	657	371	286	12.21	13.31	11.03	129.72
20-24	562	343	214	10.44	12.44	8.22	162.62
25-29	283	161	122	5.26	5.77	4.70	131.97
30-34	236	122	114	4.38	4.38	4.39	107.02
35-39	248	116	132	4.61	4.16	5.09	87.88
40-44	322	135	187	5.98	4.84	7.21	72.19
45-49	346	172	174	6.43	6.17	6.71	98.85
50-54	279	126	153	5.18	4.52	5.90	82.35
55-59	266	134	132	4.94	4.81	5.04	101.52
60-64	158	86	72	2.94	3.08	2.78	119.44
65-69	145	66	79	2.69	2.37	3.05	83.54
70-74	118	38	80	2.19	1.36	3.08	47.50
75-79	69	21	48	1.28	.75	1.85	43.75
80-84	39	10	29	.72	.36	1.12	34.40
85이상 and over	14	4	10	.26	.14	.39	40.00

제 2 표 연령 (5세제급) 및 성별인구 (계속)

Table 2. Population by Five-Year Age Groups and Sex (continued)

연령 Age	인구 Population		구성비 Percentage distribution				성비 Sex ratio
	남 Male	여 Female	남 Male	여 Female	남 Male	여 Female	
하빈면 Habin Myeon	6 558	3 350	3 208	100.00	100.00	100.00	104.43
0-4	479	261	218	7.30	7.79	6.80	119.72
5-9	708	368	340	10.80	10.99	10.60	108.24
10-14	844	385	459	12.87	11.49	14.31	83.88
15-19	625	375	250	9.53	11.19	7.79	150.00
20-24	616	392	224	9.39	11.70	6.99	175.00
25-29	373	215	158	5.69	6.42	4.93	136.08
30-34	306	155	151	4.67	4.63	4.71	102.65
35-39	331	146	185	5.05	4.36	5.77	78.92
40-44	516	232	284	7.87	6.93	8.85	81.69
45-49	439	229	210	6.69	6.84	6.55	109.05
50-54	327	144	183	4.99	4.30	6.70	78.69
55-59	326	155	171	4.97	4.63	5.33	90.64
60-64	234	112	122	3.57	3.34	3.80	91.80
65-69	204	100	104	3.11	2.99	3.24	96.15
70-74	116	40	76	1.77	1.19	2.37	52.63
75-79	71	30	41	1.08	.90	1.28	73.17
80-84	33	8	25	.50	.24	.78	32.00
85이상 and over	10	3	7	.15	.09	.22	42.86
성서면 Seongseo Myeon	30 624	14 158	16 466	100.00	100.00	100.00	85.98
0-4	3 218	1 693	1 525	10.51	11.96	9.26	111.02
5-9	2 770	1 441	1 329	9.05	10.18	8.07	108.43
10-14	2 655	1 319	1 336	8.67	9.32	8.11	98.73
15-19	5 541	1 941	3 600	18.09	13.71	21.86	53.92
20-24	4 744	1 897	2 847	15.49	13.40	17.29	66.63
25-29	2 850	1 470	1 380	9.31	10.38	8.38	106.52
30-34	2 022	1 132	890	6.60	8.00	5.41	127.19
35-39	1 440	788	652	4.70	5.57	3.96	120.86
40-44	1 278	635	643	4.17	4.49	3.91	98.76
45-49	1 148	569	579	3.75	4.02	3.52	98.27
50-54	867	391	476	2.83	2.76	2.89	82.14
55-59	727	354	373	2.37	2.50	2.27	94.91
60-64	483	225	258	1.58	1.59	1.57	87.21
65-69	394	152	242	1.29	1.07	1.47	62.81
70-74	269	86	183	.88	.61	1.11	46.99
75-79	135	45	90	.44	.32	.55	50.00
80-84	57	14	43	.19	.10	.26	32.56
85이상 and over	26	6	20	.08	.04	.12	30.00
화원면 Hwaweon Myeon	12 053	6 041	6 012	100.00	100.00	100.00	100.48
0-4	1 118	599	519	9.28	9.92	8.63	115.41
5-9	1 294	659	635	10.74	10.91	10.56	103.78
10-14	1 265	626	639	10.50	10.36	10.77	97.97
15-19	1 451	691	760	12.04	11.44	12.64	90.92
20-24	1 379	681	698	11.44	11.27	11.61	97.56
25-29	982	520	462	8.15	8.61	7.68	112.55
30-34	807	441	366	6.70	7.30	6.00	120.49
35-39	745	365	380	6.18	6.04	6.32	96.05
40-44	686	364	322	5.69	6.03	5.36	113.04
45-49	631	317	314	5.24	5.25	5.22	100.96
50-54	466	242	224	3.87	4.01	3.73	108.04
55-59	403	191	212	3.34	3.16	3.53	90.09
60-64	291	134	157	2.41	2.22	2.61	85.35
65-69	241	107	134	2.00	1.77	2.27	79.85
70-74	156	55	101	1.29	.91	1.69	54.46
75-79	81	34	47	.67	.56	.78	72.34
80-84	32	7	25	.27	.12	.42	28.00
85이상 and over	25	8	17	.21	.13	.28	47.06
옥포면 Ogpo Myeon	10 195	5 115	5 080	100.00	100.00	100.00	100.69
0-4	804	415	389	7.89	8.11	7.66	106.68
5-9	1 052	541	511	10.32	10.58	10.06	105.87
10-14	1 294	671	623	12.69	13.12	12.70	107.70
15-19	1 250	692	558	12.26	13.53	10.98	124.01
20-24	1 031	586	445	10.11	11.46	8.76	131.69
25-29	620	329	291	6.08	6.43	5.73	113.06
30-34	541	266	275	5.31	5.20	5.41	96.73
35-39	544	276	268	5.34	4.61	6.06	76.62
40-44	620	292	328	6.08	5.71	6.46	89.02
45-49	630	312	318	6.16	6.10	6.26	98.11
50-54	463	213	250	4.54	4.16	4.92	85.20
55-59	374	168	206	3.67	3.28	4.06	81.55
60-64	303	149	154	2.97	2.91	3.03	96.75
65-69	290	110	180	2.84	2.15	3.54	61.11
70-74	194	81	113	1.90	1.58	2.22	71.68
75-79	95	32	63	.93	.63	1.24	50.79
80-84	61	17	44	.60	.33	.87	38.64
85이상 and over	29	5	24	.28	.10	.47	20.83

제 2 표 연령 (5세계급) 및 성별인구 (계속)

Table 2. Population by Five-Year Age Groups and Sex (continued)

연령 Age	인구 Population		구성비 Percentage distribution		성비 Sex ratio		
	남 Male	여 Female	남 Male	여 Female			
농공면 Nongong Myeon	7 463	3 826	3 637	100.00	100.00	100.00	105.20
0~4	649	341	308	9.70	8.91	8.47	110.71
5~9	816	427	389	10.93	11.16	10.70	109.77
10~14	881	443	438	11.80	11.58	12.04	101.14
15~19	752	413	339	10.08	10.79	9.32	121.83
20~24	725	446	279	9.71	11.66	7.67	159.86
25~29	477	258	219	6.39	6.74	6.07	117.81
30~34	430	230	200	5.76	6.01	5.59	115.00
35~39	407	195	212	5.45	5.10	5.83	91.98
40~44	479	219	240	6.42	6.25	6.60	99.58
45~49	427	210	217	5.72	5.69	5.97	96.77
50~54	372	177	195	4.98	4.63	5.36	90.77
55~59	298	135	163	3.99	3.53	4.48	88.82
60~64	251	118	133	3.36	3.04	3.66	82.72
65~69	199	88	111	2.67	2.30	3.05	79.28
70~74	137	57	80	1.84	1.49	2.20	71.25
75~79	103	36	67	1.38	.94	1.84	53.73
80~84	41	9	32	.55	.24	.88	28.13
85이상 and over	19	4	15	.25	.10	.41	26.67
현풍면 Hyeonpung Myeon	11 117	5 568	5 549	100.00	100.00	100.00	100.34
0~4	1 073	586	487	9.65	10.52	8.78	120.33
5~9	1 253	654	599	11.27	11.75	10.79	109.18
10~14	1 283	673	610	11.54	12.09	10.99	110.33
15~19	1 129	584	545	10.16	10.49	9.82	107.16
20~24	1 123	629	494	10.10	11.30	8.40	127.33
25~29	794	391	403	7.14	7.02	7.26	97.02
30~34	664	347	317	5.97	6.23	5.71	109.46
35~39	550	270	280	4.95	4.85	5.05	96.43
40~44	620	265	355	5.58	4.76	6.40	74.65
45~49	637	310	327	5.73	5.37	5.89	94.80
50~54	516	230	286	4.64	4.13	5.15	80.47
55~59	510	255	255	4.59	4.58	4.60	100.00
60~64	334	153	181	3.00	2.75	3.26	84.53
65~69	245	109	136	2.20	1.96	2.45	80.15
70~74	199	67	132	1.79	1.20	2.38	50.76
75~79	107	37	70	.96	.66	1.26	52.86
80~84	50	4	46	.45	.07	.83	8.70
85이상 and over	30	4	26	.27	.07	.47	15.38
유가면 Yuga Myeon	6 545	3 282	3 263	100.00	100.00	100.00	100.58
0~4	427	225	202	6.52	6.86	6.19	111.39
5~9	690	337	353	10.54	10.27	10.82	95.47
10~14	916	477	439	14.00	14.53	13.45	108.66
15~19	743	406	337	11.35	12.37	10.33	120.47
20~24	571	377	194	8.72	11.49	5.95	194.33
25~29	270	145	125	4.13	4.42	3.83	116.00
30~34	249	117	132	3.80	3.56	4.05	88.64
35~39	308	122	186	4.71	3.72	5.70	65.59
40~44	455	210	245	6.95	6.40	7.51	85.71
45~49	468	197	271	7.15	6.00	7.31	72.69
50~54	389	190	199	5.94	5.79	6.10	95.48
55~59	320	169	151	4.89	5.15	4.63	111.92
60~64	255	110	145	3.90	3.35	4.44	75.86
65~69	201	108	93	3.07	3.29	2.85	116.13
70~74	125	43	82	1.91	1.31	2.51	52.44
75~79	93	32	61	1.42	.98	1.87	52.46
80~84	46	15	31	.70	.46	.95	48.39
85이상 and over	19	2	17	.29	.06	.52	11.76
구시면 Guji Myeon	8 706	4 262	4 444	100.00	100.00	100.00	95.90
0~4	681	345	336	7.82	8.09	7.56	102.68
5~9	984	518	466	11.30	12.15	10.49	111.16
10~14	1 240	604	634	14.24	14.22	14.27	95.58
15~19	780	394	386	8.96	9.24	8.69	102.07
20~24	751	465	286	8.63	10.91	6.44	162.59
25~29	377	165	212	4.33	3.87	4.77	77.83
30~34	391	197	194	4.49	4.62	4.37	101.55
35~39	446	205	243	5.12	4.76	5.47	83.54
40~44	624	278	346	7.17	6.52	7.79	80.35
45~49	593	285	308	6.81	6.69	6.93	92.53
50~54	510	231	279	5.86	5.42	6.28	82.80
55~59	432	196	236	4.96	4.60	5.31	83.05
60~64	325	149	176	3.73	3.50	3.96	84.66
65~69	253	113	140	2.91	2.65	3.15	80.71
70~74	166	73	93	1.91	1.71	2.09	78.49
75~79	90	29	61	1.03	.68	1.37	47.54
80~84	44	10	34	.51	.23	.77	29.41
85이상 and over	19	5	14	.22	.12	.32	35.71

제 2 표 연령 (5세계급) 및 성별인구 (계속)

Table 2. Population by Five-Year Age Groups and Sex (continued)

연령 Age	인구 Population		구성비 Percentage distribution			성비 Sex ratio	
	남 Male	여 Female	남 Male	여 Female	성비 Sex ratio		
군 위 군 Gunwi Gun	53 460	26 813	26 647	100.00	100.00	100.00	100.62
0~4	4 310	2 209	2 101	8.06	8.24	7.89	105.14
5~9	6 290	3 292	2 998	11.77	12.28	11.25	109.81
10~14	7 786	3 851	3 935	14.56	14.36	14.77	97.87
15~19	3 970	2 105	1 865	7.43	7.85	7.00	112.87
20~24	4 166	2 653	1 513	7.79	9.89	5.68	175.35
25~29	2 792	1 413	1 379	5.22	5.27	5.18	102.47
30~34	2 600	1 273	1 327	4.86	4.75	4.98	95.93
35~39	2 841	1 365	1 496	5.31	5.02	5.61	89.91
40~44	3 567	1 682	1 885	6.57	6.27	7.07	89.23
45~49	3 369	1 595	1 774	6.30	5.95	6.66	89.91
50~54	2 737	1 234	1 503	5.12	4.60	5.64	82.10
55~59	2 537	1 246	1 291	4.75	4.65	4.84	96.51
60~64	2 311	1 142	1 169	4.32	4.26	4.39	97.69
65~69	1 790	814	976	3.35	3.04	3.66	83.40
70~74	1 307	573	734	2.44	2.14	2.75	78.07
75~79	821	240	381	1.16	.90	1.43	62.99
80~84	318	102	216	.59	.38	.81	47.22
85이상 and over	148	44	104	.28	.16	.39	42.31
군 위 읍 Gunwi Eub	12 710	6 422	6 288	100.00	100.00	100.00	102.13
0~4	1 170	622	548	9.21	9.69	8.72	113.50
5~9	1 476	796	680	11.61	12.39	10.81	117.06
10~14	1 623	791	832	12.77	12.32	13.23	95.07
15~19	1 130	602	528	8.89	9.37	8.40	114.07
20~24	1 123	672	451	8.84	10.46	7.17	149.00
25~29	787	383	399	6.15	5.96	6.35	95.99
30~34	744	376	368	5.95	5.85	5.85	102.17
35~39	694	353	341	5.46	5.50	5.42	103.52
40~44	776	388	388	6.11	6.04	6.17	100.00
45~49	663	308	355	5.22	4.80	5.65	86.76
50~54	548	245	303	4.31	3.82	4.82	80.86
55~59	549	256	293	4.32	3.99	4.66	87.37
60~64	494	245	249	3.89	3.82	3.96	98.39
65~69	399	172	227	3.14	2.68	3.61	75.77
70~74	279	130	149	2.20	2.02	2.37	87.25
75~79	142	45	97	1.17	.70	1.54	66.39
80~84	72	23	49	.57	.36	.78	46.94
85이상 and over	46	15	31	.36	.23	.49	48.39
소 보 면 Sobo Myeon	7 157	3 557	3 595	100.00	100.00	100.00	98.94
0~4	525	255	270	7.34	7.17	7.51	94.44
5~9	845	440	405	11.81	12.37	11.27	108.64
10~14	1 109	551	558	15.51	15.49	15.52	98.75
15~19	460	221	239	6.43	6.21	6.65	92.47
20~24	539	359	180	7.54	10.09	5.01	199.44
25~29	327	165	162	4.57	4.64	4.51	101.85
30~34	307	154	153	4.29	4.33	4.26	100.65
35~39	320	147	173	4.47	4.13	4.81	84.97
40~44	526	246	280	7.35	6.92	7.79	87.86
45~49	511	244	267	7.14	6.86	7.43	91.39
50~54	390	179	211	5.45	5.03	5.87	84.83
55~59	356	171	185	4.98	4.81	5.15	92.43
60~64	337	184	153	4.71	5.17	4.26	120.26
65~69	270	122	148	3.78	3.43	4.12	82.43
70~74	140	61	99	2.24	1.71	2.75	61.62
75~79	89	33	56	1.24	.93	1.56	58.93
80~84	56	18	38	.78	.51	1.06	47.37
85이상 and over	25	7	18	.35	.20	.50	38.89
효 령 면 Hyoryeong Myeon	6 408	3 232	3 176	100.00	100.00	100.00	101.74
0~4	502	256	246	7.83	7.92	7.75	104.07
5~9	748	387	361	11.67	11.97	11.37	107.20
10~14	943	474	469	14.77	14.67	14.77	101.07
15~19	417	229	188	6.51	7.09	5.92	121.81
20~24	471	322	149	7.35	9.96	4.69	216.11
25~29	323	165	158	5.04	5.11	4.97	104.43
30~34	304	134	170	4.74	4.15	5.35	78.87
35~39	371	183	188	5.79	5.66	5.92	97.34
40~44	491	219	272	7.66	6.78	8.56	80.51
45~49	423	210	213	6.50	6.50	6.71	98.59
50~54	278	126	152	4.34	3.90	4.79	82.89
55~59	329	157	172	5.13	4.86	5.42	91.28
60~64	292	141	151	4.56	4.36	4.75	93.38
65~69	214	101	113	3.34	3.13	3.56	89.38
70~74	154	73	81	2.40	2.26	2.55	90.12
75~79	84	32	52	1.31	.99	1.64	61.54
80~84	47	16	31	.73	.50	.98	51.61
85이상 and over	17	7	10	.27	.22	.31	70.00

제 2 표 연령 (5세계급) 및 성별인구 (계속)

Table 2. Population by Five-Year Age Groups and Sex (continued)

연령 Age	인구 Population		구성비 Percentage distribution		성비 Sex ratio		
	남 Male	여 Female	남 Male	여 Female			
부계면 Bugye Myeon	5 665	2 875	2 790	100.00	100.00	100.00	103.05
0-4	446	215	231	7.87	7.48	8.28	93.07
5-9	673	346	327	11.88	12.03	11.77	105.81
10-14	871	455	416	15.38	15.81	14.91	109.38
15-19	314	187	127	5.54	6.50	4.55	147.24
20-24	400	261	139	7.06	7.00	6.98	187.77
25-29	297	158	139	5.24	5.50	4.98	113.67
30-34	276	121	155	4.87	4.21	5.56	86.06
35-39	308	149	159	5.44	5.18	5.70	93.71
40-44	187	174	213	6.83	6.05	7.63	81.69
45-49	381	191	190	6.73	6.64	6.81	100.53
50-54	325	149	176	5.74	5.18	6.31	84.66
55-59	276	138	138	4.87	4.80	4.95	100.00
60-64	273	139	134	4.82	4.83	4.80	103.73
65-69	182	88	94	3.21	3.06	3.37	93.62
70-74	153	87	84	2.70	2.40	3.01	82.14
75-79	67	24	38	1.09	.83	1.36	63.16
80-84	27	7	20	.48	.24	.72	35.00
85이상 and over	14	4	10	.25	.14	.36	40.00
우보면 Ubo Myeon	5 859	2 915	2 944	100.00	100.00	100.00	99.01
0-4	431	222	209	7.36	7.62	7.10	106.22
5-9	670	337	333	11.44	11.56	11.31	101.20
10-14	851	409	442	14.52	14.03	15.01	92.53
15-19	401	214	187	6.84	7.34	6.35	114.44
20-24	463	304	159	7.90	10.43	5.40	191.19
25-29	302	150	152	5.15	5.15	5.16	98.68
30-34	278	144	134	4.74	4.94	4.55	107.46
35-39	295	135	160	5.03	4.63	5.43	84.38
40-44	371	169	202	6.33	5.80	6.86	83.66
45-49	402	189	213	6.86	6.48	7.24	88.73
50-54	317	144	173	5.41	4.94	5.98	83.24
55-59	303	155	148	5.17	5.32	5.03	104.73
60-64	258	120	138	4.40	4.12	4.69	86.96
65-69	220	103	117	3.75	3.53	3.97	98.03
70-74	169	72	97	2.88	2.47	3.29	74.23
75-79	82	34	48	1.40	1.17	1.63	70.83
80-84	32	12	20	.55	.41	.68	60.00
85이상 and over	14	2	12	.24	.07	.41	16.67
의흥면 Euiheung Myeon	5 991	2 937	3 054	100.00	100.00	100.00	96.17
0-4	503	268	235	8.40	9.17	7.69	114.04
5-9	690	343	347	11.52	11.69	11.36	98.85
10-14	834	401	433	13.92	13.65	14.19	92.61
15-19	537	257	280	8.96	8.75	9.17	91.79
20-24	456	281	175	7.61	9.57	5.73	160.57
25-29	342	170	172	5.71	5.79	5.63	98.84
30-34	274	145	129	4.57	4.94	4.22	112.40
35-39	334	156	178	5.58	5.31	5.83	87.64
40-44	384	180	204	6.41	6.13	6.68	88.24
45-49	369	167	202	6.16	5.69	6.61	82.67
50-54	312	147	165	5.21	5.01	5.40	89.09
55-59	270	131	139	4.51	4.46	4.55	94.24
60-64	232	103	129	3.87	3.51	4.27	79.84
65-69	200	86	114	3.34	2.93	3.73	75.44
70-74	148	62	86	2.47	2.11	2.82	72.09
75-79	67	27	35	1.03	.92	1.15	77.14
80-84	34	10	24	.57	.34	.79	41.67
85이상 and over	10	3	7	.17	.10	.23	42.86
산성면 Sanseong Myeon	5 205	2 615	2 590	100.00	100.00	100.00	100.97
0-4	396	205	191	7.61	7.84	7.37	107.33
5-9	645	355	290	12.39	13.58	11.20	122.41
10-14	837	405	432	16.08	15.49	15.68	93.75
15-19	370	209	161	7.11	7.99	6.72	129.81
20-24	367	226	141	7.05	8.64	5.44	160.28
25-29	239	126	113	4.59	4.82	4.36	111.50
30-34	229	108	121	4.40	4.13	4.67	89.26
35-39	271	114	157	5.21	4.36	6.06	72.61
40-44	352	164	188	6.76	6.27	7.26	87.23
45-49	366	173	193	7.03	6.62	7.45	89.64
50-54	300	137	163	5.76	5.24	6.29	84.05
55-59	230	110	120	4.42	4.21	4.63	91.67
60-64	228	123	105	4.38	4.70	4.05	117.14
65-69	160	68	92	3.07	2.67	3.55	73.91
70-74	139	60	79	2.67	2.29	3.05	75.95
75-79	49	23	26	.94	.88	1.00	88.46
80-84	18	7	11	.35	.27	.42	63.64
85이상 and over	9	2	7	.17	.08	.27	28.57

제 2 표 연령 (5세계급) 및 성별인구 (계속)

Table 2. Population by Five-Year Age Groups and Sex (continued)

연령 Age	인구 Population		구성비 Percentage distribution		성비 Sex ratio		
	남 Male	여 Female	남 Male	여 Female			
고령면 Goro Myeon	4 470	2 260	2 210	100.00	100.00	100.00	102.26
0~4	337	166	171	7.54	7.35	7.74	97.08
5~9	543	288	255	12.15	12.74	11.54	112.94
10~14	718	365	353	16.06	16.15	15.97	103.40
15~19	341	186	155	7.63	8.23	7.01	120.00
20~24	347	228	119	7.76	10.09	5.38	191.60
25~29	180	96	84	4.03	4.25	3.80	114.29
30~34	188	91	97	4.21	4.03	4.39	93.81
35~39	248	108	140	5.55	4.78	6.33	77.14
40~44	280	142	138	6.26	6.28	6.20	102.90
45~49	254	113	141	5.68	5.00	6.38	80.14
50~54	267	107	160	5.97	4.73	7.24	66.88
55~59	224	128	96	5.01	5.66	4.34	133.33
60~64	197	87	110	4.41	3.85	4.98	79.09
65~69	145	74	71	3.24	3.27	3.21	104.23
70~74	105	46	59	2.35	2.04	2.67	77.97
75~79	51	22	29	1.14	.97	1.31	75.86
80~84	32	9	23	.72	.40	1.04	39.13
85이상 and over	13	4	9	.29	.18	.41	44.44
의성군 Euseong Gun	146 039	73 374	72 665	100.00	100.00	100.00	100.98
0~4	11 989	6 127	5 862	8.21	8.35	8.07	104.52
5~9	17 282	8 933	8 349	11.83	12.17	11.49	106.90
10~14	20 419	10 325	10 094	13.98	14.07	13.89	102.29
15~19	13 638	7 162	6 476	9.34	9.76	8.91	110.59
20~24	12 334	6 123	4 722	8.45	10.37	6.50	161.20
25~29	7 818	3 906	3 912	5.35	5.32	5.38	99.85
30~34	7 048	3 466	3 582	4.83	4.72	4.93	96.76
35~39	7 513	3 547	3 966	5.14	4.83	5.46	89.44
40~44	9 031	4 304	4 727	6.18	5.87	6.51	91.05
45~49	8 964	4 123	4 841	6.14	5.62	6.66	85.17
50~54	7 097	3 246	3 851	4.86	4.42	5.30	84.29
55~59	6 852	3 256	3 596	4.69	4.44	4.95	90.55
60~64	5 764	2 875	2 889	3.95	3.92	3.98	99.52
65~69	4 491	2 184	2 307	3.08	2.98	3.17	94.67
70~74	3 080	1 368	1 712	2.11	1.86	2.36	79.91
75~79	1 475	572	903	1.01	.78	1.24	63.34
80~84	840	261	579	.58	.36	.80	45.08
85이상 and over	404	107	297	.28	.15	.41	36.03
의성읍 Euseong Eub	24 637	12 397	12 240	100.00	100.00	100.00	101.28
0~4	2 368	1 191	1 177	9.61	9.61	9.62	101.19
5~9	3 039	1 554	1 485	12.34	12.54	12.13	104.65
10~14	3 097	1 561	1 536	12.57	12.59	12.55	101.63
15~19	2 966	1 571	1 395	12.04	12.67	11.40	112.62
20~24	2 192	1 225	967	8.90	9.88	7.90	126.68
25~29	1 749	853	896	7.10	6.88	7.32	95.20
30~34	1 643	806	837	6.67	6.50	6.84	96.30
35~39	1 356	673	683	5.50	5.43	5.58	98.54
40~44	1 435	715	720	5.82	5.77	5.88	99.31
45~49	1 202	602	600	4.88	4.86	4.90	100.33
50~54	943	433	510	3.83	3.49	4.17	84.90
55~59	819	377	442	3.32	3.04	3.61	85.29
60~64	652	331	321	2.65	2.67	2.62	103.12
65~69	506	247	259	2.05	1.99	2.12	95.37
70~74	366	148	218	1.49	1.19	1.78	67.89
75~79	159	62	97	.65	.50	.79	63.92
80~84	100	36	64	.41	.29	.52	56.25
85이상 and over	45	12	33	.18	.10	.27	36.36
단촌면 Danchon Myeon	6 555	3 330	3 225	100.00	100.00	100.00	103.26
0~4	474	257	217	7.23	7.72	6.73	118.43
5~9	807	427	380	12.31	12.82	11.78	112.37
10~14	899	454	445	13.71	13.63	13.80	102.02
15~19	577	312	265	8.80	9.37	8.22	117.74
20~24	619	369	250	9.44	11.08	7.75	147.60
25~29	378	203	175	5.77	6.10	5.43	116.00
30~34	256	117	139	3.91	3.81	4.31	84.17
35~39	350	150	200	5.34	4.50	6.20	75.00
40~44	450	217	231	6.86	6.58	7.16	94.81
45~49	417	206	211	6.36	6.19	6.54	97.63
50~54	297	130	167	4.53	3.90	5.18	77.84
55~59	297	142	155	4.53	4.26	4.81	91.61
60~64	276	144	132	4.21	4.32	4.09	109.09
65~69	202	88	114	3.08	2.64	3.53	77.19
70~74	143	68	75	2.18	2.04	2.33	90.67
75~79	69	31	38	1.05	.93	1.18	81.58
80~84	32	0	24	.49	.24	.74	33.33
85이상 and over	12	5	7	.18	.15	.27	71.43

제 2 표 연령 (5세계급) 및 성별인구 (계속)

Table 2. Population by Five-Year Age Groups and Sex (continued)

연령 Age	인구 Population		구성비 Percentage distribution			성비 Sex ratio	
	남 Male	여 Female	남 Male	여 Female	성비 Sex ratio		
점곡면 Jeonggok Myeon	5 893	3 003	2 880	100.00	100.00	100.00	104.27
0~4	469	251	217	7.96	8.36	7.53	115.67
5~9	694	367	327	11.80	12.27	11.35	112.23
10~14	822	405	417	13.97	13.49	14.49	97.12
15~19	563	306	257	9.57	10.19	8.92	119.07
20~24	570	346	224	9.69	11.52	7.78	154.46
25~29	305	159	146	5.16	5.29	5.07	108.90
30~34	257	126	131	4.37	4.20	4.55	96.18
35~39	271	141	130	4.61	4.70	4.51	108.46
40~44	369	155	214	6.27	5.16	7.43	72.43
45~49	371	179	192	6.31	5.96	6.67	93.23
50~54	318	166	172	5.41	4.86	5.97	84.88
55~59	256	121	135	4.35	4.03	4.69	89.63
60~64	241	122	119	4.10	4.06	4.13	102.52
65~69	168	83	85	2.86	2.76	2.95	97.65
70~74	106	54	52	1.80	1.80	1.81	103.85
75~79	59	25	34	1.00	.83	1.18	73.53
80~84	33	11	22	.56	.37	.76	50.00
85이상 and over	12	6	6	.20	.20	.21	100.00
옥산면 Ogsan Myeon	6 155	3 135	3 020	100.00	100.00	100.00	103.81
0~4	523	280	243	8.80	8.93	8.05	115.23
5~9	860	447	413	13.97	14.26	13.69	108.23
10~14	916	453	463	14.88	14.45	15.33	97.84
15~19	347	190	157	5.64	6.06	5.20	121.02
20~24	471	285	186	7.65	9.09	6.16	153.23
25~29	297	152	145	4.83	4.85	4.80	104.83
30~34	317	150	167	5.15	4.78	5.53	89.82
35~39	344	161	183	5.59	5.14	6.06	87.98
40~44	394	199	195	6.40	6.35	6.46	102.05
45~49	377	173	204	6.13	5.52	6.75	84.80
50~54	332	166	166	5.39	5.30	5.50	100.00
55~59	294	143	151	4.78	4.56	5.00	94.70
60~64	258	135	123	4.19	4.31	4.07	109.76
65~69	202	106	96	3.28	3.38	3.18	110.42
70~74	122	59	63	1.98	1.88	2.09	93.65
75~79	51	16	35	.83	.51	1.16	45.71
80~84	36	17	19	.58	.54	.63	89.47
85이상 and over	14	3	11	.23	.10	.36	27.27
사곡면 Sagok Myeon	5 663	2 809	2 854	100.00	100.00	100.00	98.42
0~4	444	234	210	7.84	8.33	7.36	111.43
5~9	631	316	315	11.14	11.25	11.04	100.32
10~14	877	429	449	15.49	15.24	15.73	95.32
15~19	428	236	192	7.56	8.40	6.73	122.92
20~24	493	293	200	8.71	10.43	7.01	146.50
25~29	263	140	123	4.64	4.98	4.31	113.82
30~34	205	107	98	3.62	3.81	3.43	109.18
35~39	259	123	136	4.57	4.38	4.77	90.44
40~44	345	154	191	6.09	5.48	6.69	80.63
45~49	403	166	237	7.12	5.91	8.30	70.04
50~54	303	137	166	5.35	4.88	5.82	82.53
55~59	291	153	138	5.14	5.45	4.84	110.87
60~64	255	112	143	4.50	3.99	5.01	78.32
65~69	202	101	101	3.57	3.60	3.54	100.00
70~74	148	65	83	2.61	2.31	2.91	78.31
75~79	66	25	41	1.17	.89	1.44	60.98
80~84	33	15	18	.58	.53	.63	83.33
85이상 and over	17	4	13	.30	.14	.46	50.77
춘산면 Chunsan Myeon	4 230	2 128	2 102	100.00	100.00	100.00	101.24
0~4	327	144	183	7.73	6.77	8.71	78.69
5~9	480	232	248	11.35	10.90	11.80	93.55
10~14	613	323	290	14.49	15.18	13.80	111.38
15~19	322	181	141	7.61	8.51	6.71	128.37
20~24	375	254	121	8.87	11.94	5.76	209.92
25~29	197	102	95	4.66	4.79	4.52	107.37
30~34	178	96	84	4.21	4.42	4.00	111.90
35~39	202	95	107	4.78	4.46	5.09	88.79
40~44	236	101	135	5.58	4.75	6.42	74.81
45~49	263	109	154	6.22	5.12	7.33	70.78
50~54	235	106	129	5.56	4.98	6.14	82.17
55~59	230	110	120	5.44	5.17	5.71	91.67
60~64	195	101	94	4.61	4.75	4.47	107.45
65~69	156	72	84	3.69	4.00	4.00	85.71
70~74	105	53	52	2.48	2.49	2.47	101.92
75~79	68	33	35	1.61	1.55	1.67	94.29
80~84	32	13	19	.76	.61	.90	68.42
85이상 and over	16	5	11	.38	.23	.52	45.45

제 2 표 연령 (5세계급) 및 성별인구 (계속)

Table 2. Population by Five-Year Age Groups and Sex (continued)

연령 Age	인구 Population		구성비 Percentage distribution			성비 Sex ratio	
	남 Male	여 Female	남 Male	여 Female	성비 Sex ratio		
가음면 Gaeum Myeon	4 811	2 387	2 424	100.00	100.00	100.00	98.47
0~4	332	170	162	6.90	7.12	6.68	104.94
5~9	549	282	267	11.41	11.81	11.01	105.62
10~14	677	345	332	14.07	14.45	13.70	103.92
15~19	376	163	213	7.82	6.83	8.79	76.53
20~24	435	272	163	9.04	11.40	6.72	166.87
25~29	230	130	100	4.78	5.45	4.13	130.00
30~34	192	88	104	3.99	3.69	4.29	84.62
35~39	218	101	117	4.53	4.23	4.83	86.32
40~44	281	130	151	5.84	5.45	6.23	86.09
45~49	332	150	182	6.90	6.28	7.51	82.42
50~54	287	131	156	5.97	5.49	6.44	83.97
55~59	289	134	155	6.01	5.61	6.39	86.45
60~64	211	109	102	4.39	4.57	4.21	106.86
65~69	173	85	88	3.60	3.56	3.63	96.59
70~74	109	50	59	2.27	2.09	2.43	84.75
75~79	62	28	34	1.29	1.17	1.40	82.35
80~84	42	15	27	.87	.63	1.11	55.56
85이상 and over	16	4	12	.33	.17	.50	33.33
금성면 Geumseong Myeon	12 245	6 119	6 126	100.00	100.00	100.00	99.89
0~4	895	440	455	7.31	7.19	7.43	96.70
5~9	1 402	700	702	11.45	11.44	11.44	99.72
10~14	1 743	845	898	14.23	13.81	14.66	94.10
15~19	1 161	625	536	9.48	10.21	8.75	116.60
20~24	1 077	707	370	8.80	11.55	6.04	191.08
25~29	602	289	313	4.92	4.72	5.11	92.33
30~34	574	281	293	4.69	4.59	4.78	95.90
35~39	633	318	315	5.17	5.20	5.14	100.95
40~44	726	332	394	5.93	5.43	6.43	84.26
45~49	742	325	417	6.06	5.11	6.81	77.94
50~54	645	286	359	5.27	4.67	5.86	79.67
55~59	651	293	358	5.32	4.79	5.84	81.84
60~64	524	277	247	4.28	4.53	4.03	112.15
65~69	396	200	196	3.23	3.27	3.20	102.04
70~74	270	121	149	2.20	1.98	2.63	81.21
75~79	122	43	79	1.00	.70	1.29	54.43
80~84	58	29	29	.47	.47	.47	100.00
85이상 and over	24	8	16	.20	.13	.26	50.00
봉양면 Bongyang Myeon	9 447	4 715	4 732	100.00	100.00	100.00	99.64
0~4	782	408	374	8.28	8.55	7.90	109.09
5~9	1 084	587	497	11.47	12.45	10.50	118.11
10~14	1 229	619	610	13.01	13.13	12.89	101.48
15~19	849	419	430	8.99	8.89	9.09	97.44
20~24	776	490	286	8.21	10.39	6.04	171.33
25~29	537	244	293	5.68	5.17	6.14	83.28
30~34	485	246	239	5.13	5.22	5.05	102.93
35~39	497	249	248	5.26	5.28	5.24	100.40
40~44	557	266	291	5.90	5.64	6.15	91.41
45~49	596	256	340	6.31	5.43	7.19	75.29
50~54	488	220	268	5.17	4.67	5.66	82.09
55~59	414	196	218	4.38	4.16	4.61	89.91
60~64	416	207	209	4.40	4.39	4.42	99.04
65~69	302	147	155	3.20	3.12	3.28	94.84
70~74	253	105	148	2.68	2.23	3.13	70.95
75~79	92	34	58	.97	.72	1.23	58.62
80~84	60	17	43	.64	.36	.91	39.53
85이상 and over	30	5	25	.32	.11	.53	20.00
비안면 Bian Myeon	8 769	4 374	4 395	100.00	100.00	100.00	99.52
0~4	624	311	313	7.12	7.11	7.17	99.36
5~9	981	507	474	11.19	11.54	10.78	106.96
10~14	1 219	605	614	13.90	13.83	13.97	98.53
15~19	841	438	403	9.59	10.01	9.17	108.68
20~24	726	474	252	8.28	10.84	5.73	188.10
25~29	399	218	181	4.55	4.98	4.17	120.44
30~34	335	165	170	3.82	3.77	3.87	97.06
35~39	440	202	238	5.02	4.62	5.42	84.87
40~44	525	239	286	5.99	5.46	6.51	83.57
45~49	579	264	315	6.60	6.04	7.17	83.81
50~54	487	207	280	5.55	4.73	6.37	73.93
55~59	479	229	250	5.46	5.24	5.69	91.60
60~64	374	198	176	4.27	4.53	4.00	112.50
65~69	309	149	160	3.52	3.41	3.64	93.13
70~74	222	100	122	2.53	2.79	2.78	81.97
75~79	119	40	79	1.36	.91	1.80	50.63
80~84	68	20	48	.78	.46	1.09	41.67
85이상 and over	42	8	34	.48	.18	.77	23.53

제 2 표 연령 (5세계급) 및 성별인구 (계속)

Table 2. Population by Five-Year Age Groups and Sex (continued)

연령 Age	인구 Population		구성비 Percentage distribution		성비 Sex ratio		
	남 Male	여 Female	남 Male	여 Female			
구천면 Gucheon Myeon	5 399	2 703	2 696	100.00	100.00	100.00	100.26
0~4.....	440	205	235	8.15	7.58	8.72	87.23
5~9.....	593	305	288	10.98	11.78	10.68	105.90
10~14.....	768	393	385	14.22	14.17	14.28	99.48
15~19.....	513	290	223	9.50	10.73	8.27	130.04
20~24.....	416	286	130	7.71	10.58	4.82	220.00
25~29.....	226	107	119	4.19	3.96	4.41	89.92
30~34.....	221	115	106	4.09	4.25	3.93	108.49
35~39.....	264	118	146	4.89	4.37	5.42	80.82
40~44.....	333	162	171	6.17	5.99	6.34	94.74
45~49.....	361	154	207	6.69	5.70	7.68	74.40
50~54.....	288	121	167	5.33	4.48	6.10	72.46
55~59.....	326	168	158	6.04	6.22	5.86	106.33
60~64.....	225	107	118	4.17	3.96	4.39	90.68
65~69.....	203	104	99	3.76	3.85	3.67	105.05
70~74.....	111	45	66	2.06	1.66	2.45	68.18
75~79.....	48	17	31	.89	.63	1.15	54.84
80~84.....	43	11	32	.80	.41	1.19	34.38
85이상 and over.....	20	5	15	.37	.18	.56	33.33
단민면 Darnil Myeon	6 286	3 173	3 113	100.00	100.00	100.00	101.93
0~4.....	468	226	242	7.45	7.12	7.77	93.39
5~9.....	678	335	343	10.79	10.56	11.02	97.67
10~14.....	933	487	446	14.84	15.35	14.33	109.19
15~19.....	606	338	268	9.64	10.65	8.61	126.12
20~24.....	485	351	134	7.72	11.06	4.30	261.94
25~29.....	273	132	141	4.34	4.16	4.53	93.62
30~34.....	267	134	133	4.25	4.22	4.27	100.75
35~39.....	299	139	160	4.76	4.38	5.14	86.88
40~44.....	438	192	246	6.97	6.05	7.90	78.05
45~49.....	423	200	223	6.73	6.30	7.16	89.69
50~54.....	331	167	169	5.27	5.11	5.43	95.86
55~59.....	356	175	181	5.66	5.52	5.81	96.69
60~64.....	251	119	132	3.99	3.75	4.24	90.15
65~69.....	201	81	120	3.20	2.55	3.85	67.50
70~74.....	127	50	77	2.02	1.58	2.47	64.94
75~79.....	89	33	56	1.42	1.04	1.80	58.93
80~84.....	47	16	31	.75	.50	1.00	51.61
85이상 and over.....	14	3	11	.22	.09	.35	27.27
단북면 Danbug Myeon	6 806	3 439	3 367	100.00	100.00	100.00	102.14
0~4.....	458	248	210	6.73	7.21	6.24	118.10
5~9.....	740	396	344	10.87	11.51	10.27	115.12
10~14.....	1 006	549	457	14.78	15.76	13.57	120.13
15~19.....	760	390	362	11.17	11.57	10.75	109.94
20~24.....	569	352	217	8.36	10.24	6.44	162.21
25~29.....	286	144	142	4.20	4.19	4.22	101.41
30~34.....	279	122	157	4.10	3.55	4.66	77.71
35~39.....	353	154	199	5.19	4.48	5.91	77.39
40~44.....	428	200	228	6.29	5.82	6.77	87.72
45~49.....	475	226	249	6.98	6.57	7.40	90.76
50~54.....	347	172	175	5.10	5.00	5.20	98.29
55~59.....	295	133	162	4.33	3.87	4.81	82.10
60~64.....	296	137	159	4.35	3.98	4.72	86.16
65~69.....	229	109	120	3.36	3.17	3.56	90.83
70~74.....	145	54	91	2.13	1.57	2.70	59.44
75~79.....	69	25	44	1.01	.73	1.31	56.82
80~84.....	46	12	34	.68	.35	1.01	35.29
85이상 and over.....	25	8	17	.37	.23	.50	47.06
안계면 Angye Myeon	11 320	5 749	5 571	100.00	100.00	100.00	103.20
0~4.....	995	520	475	8.79	9.05	8.53	109.47
5~9.....	1 274	685	509	11.25	11.92	10.57	116.30
10~14.....	1 533	810	723	13.54	14.09	12.99	117.03
15~19.....	1 116	558	558	9.86	9.71	10.02	100.00
20~24.....	947	583	364	8.37	10.14	6.53	160.16
25~29.....	675	334	341	5.96	5.81	6.17	97.95
30~34.....	599	295	304	5.29	5.13	5.46	97.04
35~39.....	617	285	332	5.45	4.96	5.96	85.84
40~44.....	744	369	375	6.57	6.47	6.73	96.40
45~49.....	673	324	349	5.95	5.64	6.26	92.84
50~54.....	477	236	241	4.21	4.11	4.33	97.93
55~59.....	520	239	281	4.59	4.16	5.04	85.05
60~64.....	403	204	199	3.56	3.55	3.57	102.51
65~69.....	345	161	184	3.05	2.80	3.50	87.50
70~74.....	209	93	116	1.85	1.62	2.08	80.17
75~79.....	110	39	71	.97	.68	1.27	54.93
80~84.....	52	9	43	.46	.16	.77	20.93
85이상 and over.....	31	5	26	.27	.09	.47	19.23

제 2 표 연령 (5세계급) 및 성별인구 (계속)

Table 2. Population by Five-Year Age Groups and Sex (continued)

연령 Age	인구 Population		구성비 Percentage distribution				성비 Sex ratio
	남 Male	여 Female	남 Male	여 Female	남 Male	여 Female	
대인면 Dain Myeon	13 060	6 520	6 540	100.00	100.00	100.00	99.69
0~4	1 190	624	566	9.11	9.57	8.65	110.25
5~9	1 601	839	762	12.26	12.87	11.65	110.10
10~14	1 888	933	955	14.46	14.31	14.60	97.70
15~19	1 253	642	611	9.59	9.85	9.34	105.07
20~24	1 019	610	409	7.80	9.36	6.25	149.14
25~29	684	330	354	5.24	5.06	5.41	93.22
30~34	615	317	298	4.71	4.86	4.56	106.38
35~39	678	313	365	5.19	4.80	5.58	85.75
40~44	769	385	384	5.89	5.90	5.87	100.26
45~49	780	355	425	5.97	5.44	6.50	83.53
50~54	578	253	325	4.43	3.88	4.97	77.85
55~59	596	287	309	4.56	4.40	4.72	92.88
60~64	523	247	276	4.00	3.79	4.22	89.49
65~69	381	186	195	2.92	2.85	2.98	95.38
70~74	277	122	155	2.12	1.87	2.37	78.71
75~79	122	49	73	.93	.75	1.12	67.12
80~84	68	15	53	.52	.23	.81	28.30
85이상 and over	38	13	25	.29	.20	.38	52.00
신평면 Sinpyeong Myeon	7 277	3 663	3 614	100.00	100.00	100.00	101.36
0~4	639	319	320	8.78	8.71	8.85	99.69
5~9	977	502	475	13.43	13.70	13.14	105.68
10~14	1 074	568	506	14.76	15.51	14.00	112.25
15~19	452	242	210	6.21	6.61	5.81	115.24
20~24	553	337	216	7.60	9.20	5.98	156.02
25~29	344	172	172	4.73	4.70	4.76	100.00
30~34	313	151	162	4.30	4.12	4.48	93.21
35~39	372	168	204	5.11	4.59	5.44	82.35
40~44	504	238	266	6.93	6.50	7.36	89.47
45~49	488	237	251	6.71	6.47	6.95	94.42
50~54	336	150	186	4.62	4.10	5.15	80.65
55~59	333	166	167	4.58	4.53	4.62	99.40
60~64	286	132	154	3.93	3.60	4.26	85.71
65~69	265	137	128	3.64	3.74	3.54	107.03
70~74	195	94	101	2.68	2.57	2.79	93.07
75~79	85	37	48	1.17	1.01	1.33	77.08
80~84	37	8	29	.51	.22	.80	27.59
85이상 and over	24	5	19	.33	.14	.53	26.32
안평면 Anpyeong Myeon	7 496	3 730	3 766	100.00	100.00	100.00	99.04
0~4	562	299	263	7.50	8.02	6.98	113.69
5~9	892	452	440	11.90	12.12	11.68	102.73
10~14	1 125	557	568	15.01	14.93	15.08	98.06
15~19	508	253	255	6.78	6.78	6.77	99.22
20~24	611	378	233	8.15	10.13	6.19	162.23
25~29	373	197	176	4.98	5.28	4.67	111.93
30~34	312	152	160	4.16	4.08	4.25	95.00
35~39	360	157	203	4.80	4.21	5.39	77.34
40~44	497	248	249	6.63	6.65	6.61	99.60
45~49	482	197	285	6.43	5.28	7.57	69.12
50~54	405	190	215	5.40	5.09	5.71	88.37
55~59	406	190	216	5.42	5.09	5.74	87.96
60~64	378	193	185	5.04	5.17	4.91	104.32
65~69	251	128	123	3.35	3.43	3.27	104.07
70~74	172	87	85	2.29	2.33	2.26	102.35
75~79	85	35	50	1.13	.94	1.33	70.00
80~84	53	9	44	.71	.24	1.17	20.45
85이상 and over	24	8	16	.32	.21	.42	50.00
안동군 Andong Gun	135 655	69 888	66 767	100.00	100.00	100.00	103.18
0~4	11 697	6 061	5 636	8.62	8.80	8.44	107.54
5~9	17 479	8 952	8 527	12.88	13.00	12.77	104.98
10~14	19 702	10 148	9 554	14.52	14.73	14.31	106.22
15~19	11 568	6 420	5 148	8.53	7.32	7.71	124.71
20~24	11 439	6 961	4 478	8.43	10.10	6.71	155.45
25~29	6 641	3 401	3 240	4.90	4.94	4.85	104.97
30~34	6 034	3 114	2 920	4.45	4.52	4.37	106.64
35~39	6 822	3 232	3 590	5.03	4.69	5.38	90.03
40~44	9 299	4 065	4 224	6.11	5.90	6.33	96.24
45~49	7 672	3 622	4 050	5.66	5.26	6.07	89.43
50~54	4 536	2 891	3 645	4.82	4.20	5.46	79.31
55~59	6 159	2 889	3 270	4.54	4.19	4.90	88.35
60~64	5 630	2 777	2 853	4.15	4.03	4.27	97.34
65~69	4 302	2 035	2 267	3.17	2.95	3.40	89.77
70~74	2 961	1 288	1 673	2.18	1.87	2.51	76.99
75~79	1 435	573	862	1.06	.83	1.29	66.47
80~84	880	325	555	.65	.47	.83	58.56
85이상 and over	409	134	275	.30	.19	.41	48.73

제 2 표 연령 (5세계급) 및 성별인구 (계속)

Table 2. Population by Five-Year Age Groups and Sex (continued)

연령 Age	인구 Population		구성비 Percentage distribution		성비 Sex ratio		
	남 Male	여 Female	남 Male	여 Female			
풍산읍 Pungsan Eub.....	18 139	9 213	8 926	100.00	100.00	100.00	103.22
0~4.....	1 523	753	770	8.40	8.17	8.63	97.79
5~9.....	2 249	1 176	1 073	12.40	12.76	12.07	109.60
10~14.....	2 496	1 329	1 167	13.76	14.43	13.07	113.80
15~19.....	1 710	971	739	9.43	10.54	8.28	131.39
20~24.....	1 495	960	555	8.24	10.20	6.22	169.37
25~29.....	911	441	470	5.02	4.79	5.27	93.83
30~34.....	837	441	396	4.61	4.79	4.44	111.36
35~39.....	899	444	455	4.96	4.82	5.10	97.58
40~44.....	1 118	534	584	6.16	5.80	6.54	91.44
45~49.....	1 039	472	567	5.73	5.12	6.35	83.25
50~54.....	838	380	458	4.62	4.12	5.13	82.97
55~59.....	797	357	440	4.39	3.87	4.93	81.14
60~64.....	813	366	447	4.48	3.97	5.01	81.88
65~69.....	612	280	332	3.37	3.04	3.72	84.34
70~74.....	397	179	218	2.19	1.96	2.44	82.11
75~79.....	213	80	133	1.17	.87	1.49	63.15
80~84.....	126	47	79	.69	.51	.89	59.49
85이상 and over.....	66	23	43	.36	.25	.48	53.49
와룡면 Waryong Myeon.....	12 516	6 404	6 112	100.00	100.00	100.00	104.78
0~4.....	999	528	471	7.98	8.24	7.71	112.10
5~9.....	1 591	821	770	12.71	12.82	12.60	106.62
10~14.....	1 828	953	875	14.61	14.88	14.32	108.91
15~19.....	1 122	637	485	8.96	9.95	7.94	131.34
20~24.....	1 063	627	436	8.49	9.79	7.13	143.81
25~29.....	593	324	269	4.74	5.06	4.40	120.45
30~34.....	552	275	277	4.41	4.29	4.53	99.28
35~39.....	618	318	300	4.94	4.94	4.91	106.00
40~44.....	816	390	426	6.52	6.09	6.97	91.55
45~49.....	688	337	351	5.50	5.26	5.50	96.01
50~54.....	612	269	343	4.89	4.20	5.61	78.43
55~59.....	548	256	292	4.38	4.00	4.78	87.67
60~64.....	512	245	267	4.09	3.83	4.37	91.76
65~69.....	404	185	219	3.23	2.89	3.58	84.47
70~74.....	293	123	170	2.34	1.92	2.35	72.35
75~79.....	142	67	80	1.13	.97	1.31	77.50
80~84.....	92	41	51	.74	.64	.83	80.39
85이상 and over.....	43	13	30	.34	.20	.49	43.33
북후면 Bughu Myeon.....	9 300	4 752	4 548	100.00	100.00	100.00	104.49
0~4.....	733	421	317	7.88	8.86	6.86	134.94
5~9.....	1 161	601	560	12.48	12.65	12.31	101.32
10~14.....	1 395	741	654	15.00	15.59	14.39	113.30
15~19.....	880	484	396	9.46	10.19	8.71	122.22
20~24.....	813	480	333	8.74	10.10	7.32	144.14
25~29.....	428	228	200	4.60	4.80	4.40	114.00
30~34.....	416	212	204	4.47	4.46	4.49	103.92
35~39.....	454	219	235	4.88	4.61	5.17	92.19
40~44.....	520	257	263	5.59	5.41	5.78	97.72
45~49.....	490	237	253	5.27	4.99	5.56	93.68
50~54.....	452	187	265	4.86	3.94	5.83	70.57
55~59.....	454	220	234	4.88	4.63	5.15	94.02
60~64.....	385	176	209	4.14	3.70	4.60	84.21
65~69.....	307	127	180	3.30	2.67	3.96	70.56
70~74.....	219	97	122	2.35	2.04	2.68	74.51
75~79.....	102	39	63	1.10	.82	1.39	61.90
80~84.....	59	18	41	.63	.38	.90	43.90
85이상 and over.....	32	8	24	.34	.17	.53	33.33
서후면 Seohu Myeon.....	8 121	4 189	3 932	100.00	100.00	100.00	106.54
0~4.....	626	314	312	7.71	7.50	7.93	100.64
5~9.....	1 021	532	489	12.57	12.70	12.44	108.79
10~14.....	1 117	583	534	13.75	13.42	13.58	109.18
15~19.....	754	426	328	9.28	10.17	8.34	129.88
20~24.....	674	434	240	8.30	10.36	6.10	180.83
25~29.....	337	173	164	4.15	4.13	4.17	105.49
30~34.....	322	174	148	3.97	4.15	3.76	117.57
35~39.....	390	187	203	4.80	4.46	5.16	92.12
40~44.....	485	257	228	5.97	6.14	5.80	112.72
45~49.....	474	224	250	5.84	5.35	6.36	89.60
50~54.....	412	171	241	5.07	4.08	6.13	70.95
55~59.....	380	187	193	4.68	4.46	4.91	96.89
60~64.....	391	201	190	4.81	4.80	4.83	105.79
65~69.....	317	136	181	3.90	3.25	4.60	75.14
70~74.....	220	105	115	2.71	2.51	2.92	91.30
75~79.....	112	53	59	1.38	1.27	1.50	89.83
80~84.....	56	20	36	.69	.48	.92	55.56
85이상 and over.....	33	12	21	.41	.29	.53	57.14

제 2 표 연령 (5세계급) 및 성별인구 (계속)

Table 2. Population by Five-Year Age Groups and Sex (continued)

연령 Age	인구 Population		구성비 Percentage distribution		성비 Sex ratio		
	남 Male	여 Female	남 Male	여 Female			
중천면 Pungcheon Myeon	12 718	6 315	6 403	100.00	100.00	100.00	98.63
0-4	1 195	605	590	9.40	9.58	9.20	102.54
5-9	1 639	832	807	12.89	13.17	13.61	103.10
10-14	1 765	887	878	13.98	14.05	13.71	101.03
15-19	911	491	420	7.16	7.78	6.56	116.90
20-24	1 038	623	415	8.16	9.87	6.48	150.12
25-29	694	335	359	5.46	5.30	5.61	93.31
30-34	626	316	310	4.92	5.00	4.84	101.94
35-39	693	340	345	5.45	5.51	5.39	100.87
40-44	768	396	374	6.04	6.24	5.84	105.35
45-49	661	295	366	5.20	4.67	5.72	80.60
50-54	580	256	324	4.56	4.05	5.06	79.01
55-59	599	257	342	4.71	4.07	5.34	75.15
60-64	573	272	301	4.51	4.31	4.70	90.37
65-69	434	204	230	3.41	3.23	3.59	88.70
70-74	280	111	169	2.20	1.76	2.64	65.68
75-79	127	41	86	1.00	.65	1.34	47.27
80-84	92	33	59	.72	.42	.92	55.93
85이상 and over	43	15	28	.34	.24	.44	53.57
일지면 Iljig Myeon	9 728	4 953	4 775	100.00	100.00	100.00	103.73
0-4	809	437	372	8.32	8.82	7.70	117.47
5-9	1 181	573	608	12.14	11.57	12.73	94.24
10-14	1 349	696	653	13.87	14.05	13.68	106.58
15-19	945	549	396	9.71	11.08	8.29	138.64
20-24	540	230	310	5.55	10.70	7.12	155.88
25-29	501	263	238	5.15	5.31	4.98	110.50
30-34	482	247	235	4.95	4.99	4.92	105.11
35-39	443	192	251	4.55	3.88	5.26	76.49
40-44	597	293	304	6.14	5.92	6.37	96.38
45-49	576	268	308	5.92	5.41	6.45	87.01
50-54	487	217	270	5.01	4.38	5.65	80.37
55-59	481	211	270	4.94	4.26	5.65	78.15
60-64	388	208	180	3.99	4.20	3.77	115.56
65-69	302	155	147	3.10	3.13	3.08	105.44
70-74	194	77	117	1.99	1.55	2.45	65.81
75-79	65	25	40	.67	.50	.84	62.50
80-84	42	11	31	.43	.22	.65	35.48
85이상 and over	16	1	15	.16	.02	.31	6.67
남후면 Namhu Myeon	6 171	3 107	3 064	100.00	100.00	100.00	101.40
0-4	517	283	234	8.38	9.11	7.64	120.94
5-9	783	387	396	12.69	12.46	12.92	97.73
10-14	780	398	382	12.64	12.81	104.19	104.19
15-19	500	284	216	8.10	9.14	7.05	131.48
20-24	561	342	219	9.09	11.01	7.15	156.16
25-29	306	164	142	4.96	5.28	4.63	115.49
30-34	294	148	146	4.76	4.76	4.77	101.37
35-39	318	146	172	5.15	4.70	5.61	84.88
40-44	379	187	192	6.14	6.02	6.27	97.40
45-49	362	167	195	5.87	5.37	6.36	85.64
50-54	345	147	198	5.59	4.73	6.46	74.24
55-59	305	136	169	4.94	4.30	5.52	80.47
60-64	263	133	130	4.26	4.28	4.24	102.31
65-69	179	82	97	2.90	2.64	3.17	84.54
70-74	153	66	87	2.48	2.12	2.84	75.86
75-79	66	27	44	1.07	.71	1.44	50.00
80-84	42	9	33	.68	.29	1.08	27.27
85이상 and over	18	6	12	.29	.19	.39	50.00
남선면 Namseon Myeon	6 729	3 491	3 238	100.00	100.00	100.00	107.81
0-4	528	289	239	7.85	8.28	7.38	120.92
5-9	797	413	384	11.84	11.83	11.86	107.55
10-14	951	493	458	14.13	14.12	14.14	107.64
15-19	670	418	252	9.96	11.97	7.78	165.87
20-24	605	381	224	8.99	10.91	6.42	170.09
25-29	292	147	145	4.34	4.21	4.48	101.38
30-34	270	135	135	4.01	3.87	4.17	100.00
35-39	322	153	169	4.79	4.48	5.22	90.53
40-44	384	181	203	5.71	5.18	6.27	89.16
45-49	399	181	218	5.93	5.18	6.71	83.03
50-54	349	154	195	5.19	4.41	6.02	78.97
55-59	323	160	163	4.80	4.58	5.03	98.16
60-64	305	141	164	4.53	4.04	5.06	85.98
65-69	243	128	115	3.61	3.67	3.55	111.30
70-74	165	72	93	2.45	2.06	2.87	77.42
75-79	57	22	35	.85	.63	1.08	62.86
80-84	44	11	33	.65	.32	1.02	33.33
85이상 and over	25	12	13	.37	.34	.40	92.31

제 2 표 연령 (5세계급) 및 성별인구 (계속)

Table 2. Population by Five-Year Age Groups and Sex (continued)

연령 Age	인구 Population		구성비 Percentage distribution		성비 Sex ratio		
	남 Male	여 Female	남 Male	여 Female			
임하면 Imha Myeon	7 820	4 974	4 846	100.00	100.00	100.00	102.64
0~4	802	404	398	8.17	8.12	8.21	101.51
5~9	1 184	590	594	12.06	11.86	12.26	99.33
10~14	1 436	763	673	14.62	15.34	13.89	113.37
15~19	980	562	418	9.98	9.98	8.63	134.45
20~24	847	501	346	8.63	10.07	7.14	144.80
25~29	474	239	236	4.83	4.78	4.87	100.85
30~34	405	208	197	4.12	4.18	4.07	105.58
35~39	458	219	239	4.66	4.40	4.93	91.63
40~44	552	261	291	5.62	5.25	6.00	89.69
45~49	623	291	332	6.34	5.85	6.85	87.65
50~54	501	236	265	5.10	4.74	5.47	89.06
55~59	462	231	231	4.70	4.64	4.77	100.00
60~64	409	205	204	4.16	4.12	4.21	100.49
65~69	283	132	151	2.88	2.65	3.12	87.42
70~74	184	63	121	1.87	1.27	2.50	52.07
75~79	110	34	76	1.12	.68	1.57	44.74
80~84	78	27	51	.79	.54	1.05	52.94
85이상 and over	32	0	23	.33	.18	.47	39.13
권안면 Gilan Myeon	9 656	4 841	4 815	100.00	100.00	100.00	100.54
0~4	899	461	438	9.31	9.52	9.10	105.25
5~9	1 325	665	660	13.72	13.74	10.76	100.76
10~14	1 514	758	756	15.68	15.66	15.70	100.26
15~19	601	296	305	6.22	6.11	6.33	97.05
20~24	778	454	324	8.06	9.38	6.73	140.12
25~29	477	236	241	4.94	4.88	5.01	97.93
30~34	402	223	179	4.16	4.61	3.72	124.58
35~39	514	217	297	5.32	4.48	6.17	73.06
40~44	627	306	321	6.49	6.32	6.67	95.33
45~49	605	293	312	6.27	6.05	6.48	93.91
50~54	482	218	264	4.99	4.50	5.48	82.58
55~59	410	212	198	4.25	4.38	4.11	107.07
60~64	374	208	166	3.87	4.30	3.45	125.30
65~69	272	133	139	2.82	2.89	2.89	95.68
70~74	214	102	112	2.22	2.11	2.33	91.07
75~79	99	33	56	.92	.68	1.14	58.93
80~84	52	23	29	.54	.48	.60	79.31
85이상 and over	21	3	18	.22	.06	.37	16.67
임동면 Imdong Myeon	11 168	5 674	5 494	100.00	100.00	100.00	103.28
0~4	962	482	460	8.43	8.49	8.37	104.78
5~9	1 561	819	742	13.98	14.43	13.51	110.38
10~14	1 852	929	923	16.58	16.37	16.80	100.65
15~19	852	450	402	7.63	7.93	7.32	111.94
20~24	873	557	321	7.82	9.73	5.84	171.96
25~29	503	274	229	4.50	4.84	4.17	119.65
30~34	473	222	251	4.24	3.91	4.57	88.45
35~39	658	298	360	5.89	5.25	6.55	82.78
40~44	714	346	368	6.39	6.10	6.70	94.02
45~49	581	273	308	5.20	4.81	5.61	88.64
50~54	486	231	255	4.35	4.07	4.64	90.59
55~59	517	245	272	4.63	4.32	4.95	90.07
60~64	420	209	211	3.76	3.68	3.84	99.05
65~69	315	151	164	2.82	2.66	2.96	92.07
70~74	210	103	107	1.88	1.82	1.95	96.26
75~79	122	56	66	1.09	.98	1.20	84.85
80~84	68	28	40	.61	.49	.73	70.00
85이상 and over	21	6	15	.19	.11	.27	40.00
예안면 Yeon Myeon	7 849	3 974	3 875	100.00	100.00	100.00	102.55
0~4	786	420	366	10.01	10.57	9.45	114.75
5~9	1 200	584	616	15.29	14.70	15.90	94.81
10~14	1 158	570	588	14.75	14.34	15.17	96.94
15~19	529	284	245	6.74	7.15	6.32	115.92
20~24	606	360	246	7.72	9.05	6.35	146.34
25~29	371	193	178	4.73	4.86	4.50	108.43
30~34	359	179	180	4.57	4.50	4.65	99.44
35~39	378	177	201	4.82	4.45	5.19	88.06
40~44	528	265	263	6.73	6.67	6.70	100.76
45~49	459	227	232	5.85	5.71	5.99	97.84
50~54	373	168	205	4.75	4.23	5.29	81.95
55~59	309	157	152	3.94	3.95	3.92	103.29
60~64	303	156	147	3.86	3.93	3.79	106.12
65~69	215	111	104	2.74	2.79	2.68	106.73
70~74	144	68	76	1.83	1.71	1.96	89.47
75~79	76	30	46	.97	.75	1.19	65.22
80~84	38	16	22	.48	.40	.57	72.73
85이상 and over	17	0	8	.22	.23	.21	112.50

제 2 표 연령 (5세제급) 및 성별인구 (계속)

Table 2. Population by Five-Year Age Groups and Sex (continued)

연령 Age	인구 Population		구성비 Percentage distribution			성비 Sex ratio	
	남 Male	여 Female	남 Male	여 Female	성비 Sex ratio		
도 산 면 Dosan Myeon	6 987	3 564	3 423	100.00	100.00	100.00	104.12
0~4	701	341	360	10.03	9.57	10.52	94.72
5~9	891	456	435	12.75	12.79	12.71	104.83
10~14	1 033	535	498	14.78	15.01	14.55	107.43
15~19	635	328	307	9.09	9.20	8.97	106.84
20~24	590	362	228	8.44	10.16	6.66	158.77
25~29	353	178	175	5.05	4.99	5.11	101.71
30~34	306	179	127	4.38	5.02	3.71	140.94
35~39	348	149	199	4.98	4.18	5.81	74.87
40~44	409	203	206	5.85	5.70	6.02	98.54
45~49	356	184	172	5.10	5.16	5.02	106.98
50~54	309	132	177	4.42	3.70	5.17	74.58
55~59	291	132	159	4.16	3.70	4.65	83.02
60~64	259	139	120	3.71	3.90	3.51	115.83
65~69	214	109	105	3.06	3.06	3.07	103.81
70~74	155	72	83	2.22	2.02	2.42	86.75
75~79	75	35	40	1.07	.98	1.17	87.50
80~84	46	23	23	.66	.65	.67	100.00
85이상 and over	16	7	9	.23	.20	.26	77.78
죽 전 면 Nogjeon Myeon	6 753	3 437	3 316	100.00	100.00	100.00	103.65
0~4	637	323	314	9.43	9.40	9.47	102.87
5~9	896	503	393	13.27	14.63	11.85	127.99
10~14	1 028	513	515	15.22	14.93	15.53	99.61
15~19	479	240	239	7.09	6.98	7.21	100.42
20~24	626	375	251	9.27	10.91	7.57	149.40
25~29	401	207	194	5.94	6.02	5.85	106.70
30~34	290	155	135	4.29	4.51	4.07	114.81
35~39	329	165	164	4.87	4.80	4.95	100.61
40~44	392	191	201	5.80	5.56	6.06	95.02
45~49	359	173	186	5.32	5.03	5.61	93.01
50~54	310	125	185	4.59	3.64	5.98	67.57
55~59	283	128	155	4.19	3.72	4.67	82.58
60~64	235	118	117	3.48	3.43	3.53	100.85
65~69	205	102	103	3.04	2.97	3.11	99.33
70~74	133	50	83	1.97	1.45	2.50	60.24
75~79	79	41	38	1.17	1.19	1.15	107.89
80~84	45	19	27	.67	.57	.81	66.67
85이상 and over	26	10	16	.39	.29	.48	62.50
청 송 군 Cheongsong Gun	64 518	32 674	31 844	100.00	100.00	100.00	102.61
0~4	5 753	2 937	2 816	8.92	8.99	8.84	104.30
5~9	8 434	4 316	4 118	13.07	13.21	12.93	104.81
10~14	9 881	4 929	4 952	15.32	15.09	15.55	99.54
15~19	5 891	3 082	2 809	9.13	9.43	8.82	109.72
20~24	5 250	3 159	2 091	8.14	9.67	6.57	151.08
25~29	3 459	1 751	1 708	5.36	5.36	5.36	102.52
30~34	3 068	1 558	1 510	4.76	4.77	4.74	103.18
35~39	3 481	1 625	1 856	5.40	4.97	5.83	87.55
40~44	4 059	1 923	2 136	6.29	5.89	6.71	90.03
45~49	3 703	1 835	1 868	5.74	5.62	5.87	98.23
50~54	3 006	1 416	1 590	4.66	4.33	4.99	89.06
55~59	2 538	1 250	1 288	3.93	3.83	4.04	97.05
60~64	2 141	1 117	1 024	3.32	3.42	3.22	109.09
65~69	1 686	865	821	2.61	2.65	2.58	105.36
70~74	1 183	528	655	1.83	1.62	2.06	80.61
75~79	547	231	316	.85	.71	.99	73.10
80~84	303	105	198	.47	.32	.62	53.03
85이상 and over	135	47	88	.21	.14	.28	53.41
청 송 읍 Cheongsong Eub	10 114	5 162	4 952	100.00	100.00	100.00	104.24
0~4	988	504	484	9.77	9.76	9.77	104.13
5~9	1 312	703	609	12.97	13.62	12.30	115.44
10~14	1 359	710	649	13.44	13.75	13.11	107.40
15~19	1 008	503	505	9.97	9.74	10.20	99.60
20~24	873	484	389	8.63	9.38	7.86	124.42
25~29	686	347	339	6.78	6.77	6.85	102.36
30~34	622	309	313	6.15	5.99	6.32	98.72
35~39	548	277	271	5.42	5.37	5.47	102.21
40~44	618	303	315	6.11	5.87	6.36	96.19
45~49	515	262	253	5.09	5.08	5.11	103.56
50~54	402	183	219	3.97	3.55	4.47	83.56
55~59	344	174	170	3.40	3.37	3.43	102.35
60~64	308	171	137	3.05	3.31	2.77	124.82
65~69	229	104	125	2.26	2.01	2.52	83.20
70~74	170	81	89	1.68	1.57	1.80	91.01
75~79	67	26	41	.66	.50	.83	63.41
80~84	44	13	31	.44	.25	.63	41.94
85이상 and over	21	8	13	.21	.15	.26	61.54

제 2 표 연령 (5세계급) 및 성별인구 (계속)

Table 2. Population by Five-Year Age Groups and Sex (continued)

연령 Age	인구 Population		구성비 Percentage distribution		성비 Sex ratio		
	남 Male	여 Female	남 Male	여 Female			
부동면 Budong Myeon	5 703	2 897	2 806	100.00	100.00	100.00	103.24
0-4	518	256	262	9.08	8.84	9.34	97.71
5-9	738	361	377	12.94	12.46	13.44	95.76
10-14	908	441	467	15.92	15.22	16.64	94.43
15-19	439	265	173	7.68	9.15	6.17	153.18
20-24	451	282	169	7.91	9.73	6.02	166.86
25-29	277	146	131	4.86	5.04	4.67	111.45
30-34	269	136	133	4.72	4.69	4.74	102.26
35-39	315	145	170	5.52	5.01	6.06	85.29
40-44	375	174	201	6.58	6.01	7.16	86.57
45-49	372	184	188	6.52	6.35	6.70	97.87
50-54	272	138	134	4.77	4.76	4.78	102.99
55-59	244	101	143	4.28	3.49	5.10	70.63
60-64	184	104	80	3.23	3.59	2.85	130.00
65-69	146	80	66	2.56	2.76	2.35	121.21
70-74	120	54	66	2.10	1.86	2.35	81.82
75-79	49	21	28	.86	.72	1.00	75.00
80-84	19	7	12	.33	.24	.43	58.33
85이상 and over	8	2	6	.14	.07	.21	33.33
부남면 Bunam Myeon	7 327	3 723	3 604	100.00	100.00	100.00	103.30
0-4	627	321	306	8.56	8.62	8.49	104.90
5-9	941	470	471	12.84	12.62	13.07	99.79
10-14	1 215	619	596	16.58	16.63	16.54	103.86
15-19	671	331	340	9.16	8.89	9.43	97.35
20-24	587	350	237	8.01	9.40	6.58	147.68
25-29	359	188	171	4.90	5.05	4.74	109.94
30-34	331	167	164	4.52	4.49	4.55	101.83
35-39	395	183	212	5.39	4.92	5.88	86.32
40-44	466	213	253	6.36	5.72	7.02	84.19
45-49	432	219	213	5.90	5.88	5.91	102.82
50-54	376	175	201	5.13	4.70	5.58	87.06
55-59	295	152	143	4.03	4.08	3.97	106.29
60-64	220	118	102	3.00	3.17	2.83	115.69
65-69	183	102	81	2.50	2.74	2.25	125.93
70-74	120	63	57	1.64	1.69	1.58	110.53
75-79	64	31	33	.87	.83	.92	93.94
80-84	27	10	17	.37	.27	.47	58.82
85이상 and over	18	11	7	.25	.30	.19	157.14
현동면 Hyeondong Myeon	4 936	2 473	2 463	100.00	100.00	100.00	100.41
0-4	392	203	189	7.94	8.21	7.67	107.41
5-9	653	334	319	13.23	13.51	12.95	104.70
10-14	782	392	390	15.84	15.85	15.83	100.51
15-19	371	188	183	7.52	7.60	7.43	102.73
20-24	405	247	158	8.21	9.99	6.41	156.33
25-29	739	121	118	4.84	4.89	4.79	102.54
30-34	211	105	106	4.27	4.25	4.30	99.06
35-39	281	109	172	5.69	4.41	6.98	83.37
40-44	346	163	183	7.01	6.59	7.43	89.07
45-49	296	147	149	6.00	5.94	6.05	98.66
50-54	252	106	146	5.11	4.29	5.93	72.60
55-59	233	121	112	4.72	4.89	4.55	108.04
60-64	173	89	84	3.50	3.60	3.41	105.95
65-69	138	73	65	2.80	2.95	2.64	112.31
70-74	96	54	42	1.94	2.18	1.71	128.57
75-79	45	17	28	.91	.69	1.14	60.71
80-84	16	3	13	.32	.12	.53	23.08
85이상 and over	7	1	6	.14	.04	.24	16.67
현서면 Hyeonseo Myeon	7 012	3 498	3 514	100.00	100.00	100.00	99.54
0-4	661	336	325	9.43	9.61	9.25	103.38
5-9	937	483	454	13.36	13.81	12.92	106.39
10-14	1 071	521	550	15.27	14.89	15.65	94.73
15-19	494	228	266	7.05	6.52	7.57	85.71
20-24	536	318	218	7.64	9.09	6.20	143.87
25-29	365	175	190	5.21	5.00	5.41	92.11
30-34	347	176	171	4.95	5.03	4.87	102.92
35-39	375	182	193	5.35	5.20	5.49	94.30
40-44	423	198	225	6.03	5.66	6.40	89.00
45-49	419	222	197	5.98	6.35	5.61	112.69
50-54	323	157	166	4.61	4.49	4.72	94.58
55-59	277	132	145	3.95	3.77	4.13	91.03
60-64	260	132	128	3.71	3.77	3.64	103.13
65-69	224	120	104	3.19	3.43	2.96	115.38
70-74	177	70	107	2.52	2.00	3.04	65.42
75-79	69	31	38	.98	.89	1.08	81.58
80-84	41	13	28	.58	.37	.80	46.43
85이상 and over	13	4	9	.19	.11	.26	44.44

제 2 표 연령 (5세계급) 및 성별인구 (계속)

Table 2. Population by Five-Year Age Groups and Sex (continued)

연령 Age	인구 Population		구성비 Percentage distribution		성비 Sex ratio		
	남 Male	여 Female	남 Male	여 Female			
안덕면 Andeog Myeon	7 469	3 781	3 688	100.00	100.00	100.00	102.92
0-4	628	312	316	8.41	8.25	8.57	98.73
5-9	1 009	529	480	13.51	13.99	13.02	110.21
10-14	1 196	572	574	15.34	15.13	15.56	99.65
15-19	626	327	299	8.38	8.65	9.11	109.36
20-24	538	340	198	7.20	8.99	5.37	171.72
25-29	357	175	182	4.78	4.63	4.93	96.15
30-34	330	163	167	4.42	4.31	4.53	97.60
35-39	427	200	227	5.72	5.29	6.16	88.11
40-44	427	214	213	5.72	5.66	5.78	100.47
45-49	449	230	219	6.01	6.08	5.94	105.02
50-54	391	190	201	5.23	5.03	5.45	94.53
55-59	308	151	157	4.12	3.99	4.26	96.18
60-64	314	164	150	4.20	4.34	4.07	109.33
65-69	231	108	123	3.09	2.86	3.34	87.80
70-74	150	61	89	2.01	1.61	2.41	68.54
75-79	74	27	47	.99	.71	1.27	57.45
80-84	43	15	28	.58	.40	.76	53.57
85이상 and over	21	3	18	.28	.08	.49	16.67
파천면 Pacheon Myeon	6 654	3 376	3 278	100.00	100.00	100.00	102.99
0-4	583	293	290	8.76	8.68	8.85	101.03
5-9	821	417	404	12.34	12.15	12.32	103.22
10-14	970	466	504	14.58	13.80	15.38	92.46
15-19	636	350	286	9.56	10.37	8.72	122.38
20-24	575	372	203	8.64	11.02	6.19	183.25
25-29	317	153	164	4.76	4.53	5.00	93.29
30-34	252	133	119	3.79	3.94	3.63	111.76
35-39	316	144	172	4.75	4.27	5.25	83.72
40-44	415	186	229	6.24	5.51	6.99	81.22
45-49	404	184	220	6.07	5.45	6.71	83.64
50-54	344	166	178	5.17	4.92	5.43	93.26
55-59	312	154	158	4.69	4.56	4.82	97.47
60-64	263	138	125	3.95	4.09	3.81	110.40
65-69	184	108	76	2.77	3.20	2.32	142.11
70-74	177	58	69	1.91	1.72	2.10	84.06
75-79	67	30	37	1.01	.89	1.13	81.08
80-84	48	17	31	.72	.50	.95	54.84
85이상 and over	20	7	13	.30	.21	.40	53.85
진보면 Jinbo Myeon	15 303	7 764	7 539	100.00	100.00	100.00	102.98
0-4	1 356	712	644	8.86	9.17	8.54	110.56
5-9	2 023	1 019	1 004	13.22	13.12	13.32	101.49
10-14	2 430	1 208	1 222	15.88	15.56	16.21	98.85
15-19	1 647	890	757	10.76	11.46	10.04	117.57
20-24	1 285	766	519	8.40	9.87	6.88	147.59
25-29	859	446	413	5.61	5.74	5.48	107.99
30-34	706	369	337	4.61	4.75	4.47	109.50
35-39	824	385	439	5.38	4.96	5.82	87.70
40-44	989	472	517	6.46	6.08	6.86	91.30
45-49	816	387	429	5.33	4.98	5.69	90.21
50-54	646	301	345	4.23	3.88	4.59	87.25
55-59	525	265	260	3.42	3.41	3.45	101.92
60-64	419	201	218	2.74	2.59	2.89	92.20
65-69	351	170	181	2.29	2.19	2.40	93.92
70-74	223	87	136	1.46	1.12	1.80	63.97
75-79	112	48	64	.73	.67	.85	75.00
80-84	65	27	38	.42	.35	.50	71.05
85이상 and over	27	11	16	.18	.14	.21	68.75
영양군 Yeongyang Gun	52 733	26 845	25 888	100.00	100.00	100.00	103.70
0-4	5 013	2 558	2 455	9.51	9.53	9.44	104.20
5-9	7 591	3 911	3 680	14.40	14.57	14.22	106.28
10-14	8 249	4 201	4 048	15.64	15.05	15.64	103.78
15-19	4 599	2 436	2 163	8.72	9.07	8.36	112.62
20-24	4 383	2 571	1 812	8.31	9.98	7.00	141.89
25-29	2 876	1 500	1 376	5.45	5.59	5.32	109.01
30-34	2 512	1 286	1 226	4.76	4.79	4.74	104.89
35-39	2 817	1 344	1 473	5.34	5.01	5.69	91.24
40-44	3 304	1 665	1 639	6.27	6.23	6.33	101.59
45-49	2 787	1 339	1 448	5.29	4.99	5.54	92.47
50-54	2 145	1 009	1 176	4.14	3.76	4.54	85.80
55-59	1 967	985	982	3.73	3.67	3.79	100.31
60-64	1 684	812	872	3.19	3.02	3.37	93.12
65-69	1 222	573	649	2.32	2.13	2.51	88.29
70-74	816	362	454	1.55	1.35	1.75	79.74
75-79	424	181	243	.80	.67	.94	74.49
80-84	205	80	125	.39	.30	.44	64.00
85이상 and over	99	32	67	.19	.12	.26	67.76

제 2 표 연령 (5세계급) 및 성별인구 (계속)

Table 2. Population by Five-Year Age Groups and Sex (continued)

연령 Age	인구 Population		구성비 Percentage distribution		성비 Sex ratio		
	남 Male	여 Female	남 Male	여 Female			
영양읍 Yeongyang Eub.....	15 557	7 926	7 631	100.00	100.00	100.00	103.87
0~4.....	1 462	734	778	9.40	9.26	9.54	100.82
5~9.....	2 138	1 124	1 014	13.74	14.19	13.29	110.85
10~14.....	2 373	1 217	1 156	15.25	15.35	15.15	105.28
15~19.....	1 696	913	781	10.90	11.52	10.26	116.60
20~24.....	1 269	734	535	8.16	9.76	7.01	137.20
25~29.....	961	492	469	6.18	6.21	6.15	104.90
30~34.....	788	391	397	5.07	4.93	5.20	98.49
35~39.....	840	398	442	5.40	5.02	5.79	90.05
40~44.....	928	483	445	5.97	6.09	5.83	108.54
45~49.....	798	387	411	5.13	4.88	5.39	94.16
50~54.....	623	289	334	4.00	3.65	4.39	86.53
55~59.....	509	244	265	3.27	3.08	3.47	92.58
60~64.....	418	195	223	2.69	2.46	2.92	87.44
65~69.....	329	152	177	2.11	1.92	2.37	85.88
70~74.....	238	102	136	1.53	1.29	1.78	75.00
75~79.....	120	45	75	.77	.57	.98	60.00
80~84.....	41	15	26	.26	.19	.34	57.69
85이상 and over.....	26	11	15	.17	.14	.20	73.33
익암면 Ibam Myeon.....	3 122	4 015	4 107	100.00	100.00	100.00	97.76
0~4.....	785	405	380	9.67	10.09	9.25	106.58
5~9.....	1 179	586	593	14.52	14.60	14.44	98.82
10~14.....	1 238	621	617	15.24	15.47	15.02	100.65
15~19.....	669	320	349	8.24	7.97	8.50	91.69
20~24.....	638	378	260	7.86	9.41	6.33	145.38
25~29.....	441	229	212	5.43	5.70	5.16	108.02
30~34.....	392	210	182	4.83	5.23	4.43	115.36
35~39.....	446	216	230	5.49	5.38	5.60	93.91
40~44.....	520	244	276	6.40	6.08	6.72	88.41
45~49.....	441	201	240	5.43	5.01	5.94	83.75
50~54.....	331	164	187	4.08	3.59	4.55	77.01
55~59.....	301	138	163	3.71	3.44	3.97	84.66
60~64.....	295	134	161	3.63	3.34	3.92	83.23
65~69.....	204	87	122	2.51	2.04	2.97	67.21
70~74.....	140	67	73	1.72	1.67	1.78	91.78
75~79.....	53	27	31	.65	.55	.75	70.97
80~84.....	31	12	19	.38	.30	.46	63.16
85이상 and over.....	18	6	12	.22	.15	.29	50.00
청기면 Cheonggi Myeon.....	7 906	4 029	3 877	100.00	100.00	100.00	103.92
0~4.....	786	403	383	9.94	10.00	9.89	105.22
5~9.....	1 213	624	589	15.34	15.49	15.19	105.94
10~14.....	1 133	554	574	14.33	13.87	14.81	97.39
15~19.....	515	267	248	6.51	6.63	6.40	107.66
20~24.....	714	421	293	9.03	10.45	7.56	143.69
25~29.....	424	222	202	5.36	5.51	5.21	109.90
30~34.....	349	175	174	4.41	4.34	4.49	100.57
35~39.....	421	213	208	5.33	5.29	5.36	102.40
40~44.....	462	221	241	5.84	5.49	6.22	91.70
45~49.....	428	202	226	5.41	5.01	5.83	89.38
50~54.....	350	166	184	4.43	4.12	4.75	90.22
55~59.....	340	179	161	4.30	4.44	4.15	111.18
60~64.....	290	131	159	3.67	3.25	4.10	82.39
65~69.....	215	116	99	2.72	2.68	2.58	117.17
70~74.....	121	61	60	1.53	1.51	1.55	101.67
75~79.....	79	37	42	1.00	.92	1.08	88.10
80~84.....	40	24	16	.51	.60	.41	150.00
85이상 and over.....	26	8	18	.33	.20	.46	44.44
일월면 Ilweol Myeon.....	6 747	3 502	3 245	100.00	100.00	100.00	107.92
0~4.....	572	290	282	8.48	8.28	8.69	102.84
5~9.....	972	488	484	14.41	13.93	14.92	100.83
10~14.....	1 083	567	516	16.05	16.19	15.90	109.88
15~19.....	613	348	265	9.09	9.94	8.17	131.32
20~24.....	592	354	238	8.77	10.11	7.33	148.74
25~29.....	317	170	147	4.70	4.85	4.53	115.65
30~34.....	270	136	134	4.00	3.88	4.13	101.49
35~39.....	348	173	175	5.16	4.94	5.39	98.86
40~44.....	473	245	228	7.01	7.00	7.03	107.46
45~49.....	355	178	177	5.26	5.08	5.45	100.56
50~54.....	292	137	155	4.33	3.91	4.78	88.39
55~59.....	260	143	117	3.85	4.08	3.61	122.22
60~64.....	218	115	103	3.23	3.28	3.17	111.65
65~69.....	163	74	89	2.42	2.11	2.74	83.15
70~74.....	116	48	64	1.72	1.37	2.10	70.59
75~79.....	59	23	36	.87	.66	1.11	63.89
80~84.....	31	10	21	.46	.29	.65	47.62
85이상 and over.....	13	3	10	.19	.09	.31	30.00

제 2 표 연령 (5세계급) 및 성별인구 (계속)

Table 2. Population by Five-Year Age Groups and Sex (continued)

연령 Age	인구 Population		구성비 Percentage distribution			성비 Sex ratio	
	남 Male	여 Female	남 Male	여 Female	성비 Sex ratio		
수 비 면 Subi Myeon	6 311	3 234	3 077	100.00	100.00	100.00	105.10
0~4	647	326	321	10.25	10.08	10.43	101.56
5~9	929	486	443	14.72	15.03	14.40	109.71
10~14	1 042	533	509	16.51	16.48	16.54	104.72
15~19	517	287	230	8.19	8.87	7.47	124.78
20~24	502	293	209	7.95	9.06	6.79	140.19
25~29	315	170	145	4.99	5.26	4.71	117.24
30~34	297	156	141	4.71	4.82	4.58	110.64
35~39	333	148	185	5.28	4.58	6.01	80.00
40~44	401	214	187	6.35	6.62	6.08	114.44
45~49	317	161	156	5.02	4.98	5.07	103.21
50~54	259	116	143	4.10	3.59	4.65	81.12
55~59	250	119	131	3.96	3.68	4.26	90.84
60~64	210	108	102	3.33	3.34	3.31	105.88
65~69	122	51	71	1.93	1.58	2.31	71.83
70~74	88	34	54	1.39	1.05	1.75	62.96
75~79	54	25	29	.86	.77	.94	86.21
80~84	23	4	19	.36	.12	.62	21.05
85이상 and over	5	3	2	.08	.09	.06	150.00
석 보 면 Seogbo Myeon	8 090	4 139	3 951	100.00	100.00	100.00	104.76
0~4	761	400	361	9.41	9.66	9.14	110.80
5~9	1 160	603	557	14.34	14.57	14.10	108.76
10~14	1 380	704	676	17.06	17.01	17.11	104.14
15~19	589	301	288	7.28	7.27	7.29	104.51
20~24	668	391	277	8.26	9.45	5.07	141.16
25~29	418	217	201	5.17	5.24	5.09	107.96
30~34	416	218	198	5.14	5.27	5.01	110.10
35~39	429	196	233	5.30	4.74	5.90	84.12
40~44	520	258	262	6.43	6.23	6.63	98.47
45~49	448	210	238	5.54	5.07	6.02	88.24
50~54	330	157	173	4.08	3.79	4.38	90.75
55~59	307	162	145	3.79	3.91	3.67	111.72
60~64	253	129	124	3.13	3.12	3.14	104.03
65~69	189	98	91	2.34	2.37	2.30	107.69
70~74	113	50	63	1.40	1.21	1.59	79.37
75~79	59	29	30	.73	.70	.76	96.67
80~84	39	15	24	.48	.36	.61	62.50
85이상 and over	11	1	10	.14	.02	.25	10.00
영 덕 군 Yeongdeog Gun	91 206	45 439	45 767	100.00	100.00	100.00	99.28
0~4	8 020	4 150	3 870	8.79	9.13	8.46	107.24
5~9	11 507	5 882	5 625	12.62	12.94	12.29	104.57
10~14	13 213	5 707	6 506	14.49	14.76	14.22	103.09
15~19	8 376	4 602	3 774	9.18	10.13	8.25	121.94
20~24	6 940	4 201	2 739	7.61	9.25	5.98	153.38
25~29	4 978	2 377	2 601	5.46	5.23	5.68	91.39
30~34	4 496	2 225	2 271	4.93	4.90	4.96	97.97
35~39	4 913	2 309	2 604	5.39	5.08	5.69	88.67
40~44	6 024	2 970	3 054	6.60	6.54	6.67	97.25
45~49	5 213	2 472	2 741	5.72	5.44	5.99	90.19
50~54	4 345	1 960	2 385	4.76	4.31	5.21	82.18
55~59	3 973	1 773	2 200	4.36	3.90	4.81	80.59
60~64	3 245	1 495	1 750	3.56	3.29	3.82	85.43
65~69	2 592	1 109	1 483	2.84	2.44	3.24	74.78
70~74	1 855	742	1 113	2.03	1.63	2.43	66.67
75~79	854	289	565	.94	.64	1.23	51.15
80~84	472	131	341	.52	.29	.75	38.42
85이상 and over	190	45	145	.21	.10	.32	31.03
영 덕 읍 Yeongdeog Eub	17 311	8 569	8 742	100.00	100.00	100.00	98.02
0~4	1 587	819	768	9.17	9.56	8.79	106.64
5~9	2 093	1 075	1 018	12.09	12.55	11.64	105.60
10~14	2 169	1 103	1 066	12.53	12.87	12.19	103.47
15~19	1 768	973	795	10.21	11.35	9.09	122.39
20~24	1 450	792	658	8.38	9.24	7.53	120.36
25~29	1 232	578	654	7.12	6.75	7.48	88.38
30~34	1 065	515	530	6.04	6.01	6.06	97.17
35~39	1 001	485	516	5.78	5.66	5.90	93.99
40~44	1 072	541	531	6.19	6.31	6.07	101.88
45~49	890	439	451	5.14	5.12	5.16	97.34
50~54	785	351	434	4.53	4.10	4.96	80.88
55~59	633	273	360	3.66	3.19	4.12	75.83
60~64	569	227	342	3.29	2.65	3.91	66.37
65~69	446	187	259	2.58	2.18	2.96	72.20
70~74	306	130	176	1.77	1.52	2.01	73.86
75~79	157	51	106	.91	.60	1.21	48.11
80~84	81	23	58	.47	.27	.66	39.66
85이상 and over	27	7	20	.16	.08	.23	35.00

제 2 표 연령 (5세계급) 및 성별인구 (계속)

Table 2. Population by Five-Year Age Groups and Sex (continued)

연령 Age	인구 Population		구성비 Percentage distribution		성비 Sex ratio		
	남 Male	여 Female	남 Male	여 Female			
강구면 Ganggu Myeon	14 821	7 453	7 368	100.00	100.00	100.00	101.15
0~4	1 253	659	594	8.45	8.04	8.06	110.94
5~9	1 837	955	882	12.39	12.01	11.97	108.28
10~14	2 063	1 046	1 017	13.92	14.03	13.80	102.85
15~19	1 467	773	694	9.90	10.37	9.42	111.38
20~24	1 203	704	499	8.12	9.45	6.77	141.08
25~29	838	417	421	5.65	5.60	5.71	99.05
30~34	787	370	417	5.31	4.96	5.66	88.73
35~39	915	413	502	6.17	5.54	6.81	82.27
40~44	991	516	475	6.69	6.92	6.45	108.63
45~49	820	406	414	5.53	5.45	5.62	98.07
50~54	651	299	352	4.39	4.01	4.78	84.94
55~59	634	287	347	4.28	3.85	4.71	82.71
60~64	499	254	245	3.37	3.41	3.33	103.67
65~69	390	180	218	2.69	2.42	2.96	82.57
70~74	259	112	146	1.74	1.50	1.98	76.71
75~79	119	38	81	.80	.51	1.10	46.91
80~84	63	18	45	.43	.24	.61	40.00
85이상 and over	25	6	19	.17	.08	.26	31.58
남정면 Namjeong Myeon	6 745	3 320	3 425	100.00	100.00	100.00	96.93
0~4	538	274	264	7.98	8.25	7.71	103.79
5~9	821	413	408	12.17	12.44	11.91	101.23
10~14	954	477	477	14.14	14.37	13.93	100.00
15~19	602	343	259	8.93	10.33	7.56	132.43
20~24	510	336	174	7.56	10.12	5.08	193.10
25~29	314	147	167	4.66	4.43	4.88	88.02
30~34	308	151	157	4.57	4.55	4.58	96.18
35~39	306	127	179	4.54	3.83	5.23	70.95
40~44	420	205	215	6.23	6.17	6.28	95.35
45~49	441	202	239	6.54	6.08	6.98	84.52
50~54	358	157	201	5.31	4.73	5.87	78.11
55~59	355	159	196	5.26	4.79	5.72	81.12
60~64	279	134	145	4.14	4.04	4.23	92.41
65~69	208	89	119	3.08	2.68	3.47	74.79
70~74	177	60	117	2.62	1.81	3.42	51.28
75~79	88	30	58	1.30	.90	1.69	51.72
80~84	47	11	36	.70	.33	1.05	30.56
85이상 and over	19	5	14	.28	.15	.41	35.71
달산면 Dalsan Myeon	4 670	2 320	2 350	100.00	100.00	100.00	98.72
0~4	366	183	183	7.84	7.89	7.79	100.00
5~9	595	315	280	12.74	13.58	11.91	112.50
10~14	804	412	392	17.22	17.76	16.68	105.10
15~19	279	151	128	5.97	6.51	5.45	117.97
20~24	329	209	120	7.04	9.01	5.11	174.17
25~29	190	101	89	4.07	4.35	3.79	113.48
30~34	170	72	98	3.64	3.10	4.17	73.47
35~39	254	108	146	5.44	4.66	6.21	73.97
40~44	330	157	173	7.07	6.77	7.36	90.75
45~49	292	132	160	6.25	5.69	6.81	82.50
50~54	254	113	141	5.44	4.87	6.00	80.14
55~59	251	114	137	5.37	4.91	5.83	83.21
60~64	237	120	117	5.07	5.17	4.99	102.56
65~69	164	79	85	3.51	3.41	3.62	92.94
70~74	99	36	63	2.12	1.55	2.68	57.14
75~79	26	10	16	.56	.43	.68	62.50
80~84	21	7	14	.45	.30	.60	50.00
85이상 and over	9	1	8	.19	.04	.34	12.50
지품면 Jipum Myeon	7 865	3 969	3 916	100.00	100.00	100.00	101.35
0~4	641	319	322	8.13	8.04	8.22	99.07
5~9	976	497	479	12.38	12.52	12.23	103.76
10~14	1 287	663	624	16.32	16.70	15.93	106.25
15~19	664	358	306	8.42	9.02	7.81	116.99
20~24	622	402	220	7.89	10.13	5.62	182.73
25~29	361	179	182	4.50	4.51	4.65	98.35
30~34	335	172	163	4.25	4.33	4.16	105.52
35~39	400	184	216	5.07	4.64	5.52	85.19
40~44	507	259	248	6.43	6.53	6.33	104.44
45~49	460	218	242	5.83	5.49	6.18	90.08
50~54	395	170	225	5.01	4.28	5.75	75.56
55~59	408	187	221	5.17	4.71	5.64	84.62
60~64	294	139	155	3.73	3.50	3.96	89.68
65~69	232	107	125	2.94	2.70	3.19	85.60
70~74	187	77	110	2.37	1.94	2.81	70.00
75~79	67	23	44	.85	.58	1.12	52.27
80~84	36	10	26	.46	.25	.66	38.46
85이상 and over	13	5	8	.16	.13	.20	62.50

제 2 표 연령 (5세계급) 및 성별인구 (계속)

Table 2. Population by Five-Year Age Groups and Sex (continued)

연령 Age	인구 Population		구성비 Percentage distribution		성비 Sex ratio		
	남 Male	여 Female	남 Male	여 Female			
속산면 Chugsan Myeon	9 410	4 725	4 685	100.00	100.00	100.00	100.85
0~4	935	498	437	9.94	10.54	9.33	113.96
5~9	1 177	593	584	12.51	12.55	12.47	101.54
10~14	1 395	695	700	14.82	14.71	14.94	99.29
15~19	806	487	319	8.57	10.31	6.81	152.66
20~24	651	418	233	6.92	8.85	4.97	179.40
25~29	500	234	266	5.31	4.95	5.69	87.97
30~34	503	240	263	5.35	5.08	5.61	91.25
35~39	509	255	254	5.41	5.40	5.42	100.39
40~44	684	327	357	7.27	6.92	7.62	91.60
45~49	544	266	278	5.78	5.63	5.93	95.68
50~54	424	196	228	4.51	4.15	4.87	85.96
55~59	366	171	195	3.89	3.62	4.16	87.64
60~64	303	138	165	3.22	2.92	3.52	83.64
65~69	273	104	169	2.90	2.20	3.61	61.54
70~74	189	66	123	2.01	1.40	2.63	53.66
75~79	91	21	70	.97	.44	1.49	30.00
80~84	43	12	31	.46	.25	.66	38.71
85이상 and over	17	4	13	.18	.08	.28	30.77
영해면 Yeonghae Myeon	13 567	6 698	6 869	100.00	100.00	100.00	97.51
0~4	1 243	634	609	9.16	9.47	8.87	104.11
5~9	1 666	860	806	12.28	12.84	11.73	106.70
10~14	1 923	963	960	14.17	14.38	13.98	100.31
15~19	1 306	692	614	9.63	10.33	8.94	112.70
20~24	1 080	624	456	7.96	6.64	6.64	136.84
25~29	851	401	450	6.27	5.99	6.55	89.11
30~34	664	366	298	4.89	5.46	4.34	122.82
35~39	670	318	352	4.94	4.75	5.12	90.34
40~44	891	420	471	6.57	6.27	6.86	89.17
45~49	764	353	411	5.63	5.27	5.98	85.89
50~54	666	303	363	4.91	4.52	5.28	83.47
55~59	552	230	302	4.07	3.73	4.40	82.78
60~64	429	196	233	3.16	2.93	3.39	84.12
65~69	360	145	215	2.65	2.16	3.13	67.44
70~74	270	104	166	1.99	1.55	2.42	62.65
75~79	116	45	71	.86	.67	1.03	63.38
80~84	81	18	63	.60	.27	.92	28.57
85이상 and over	35	6	29	.26	.09	.42	20.69
병곡면 Byeonggok Myeon	9 774	4 896	4 878	100.00	100.00	100.00	103.37
0~4	801	423	378	8.20	8.64	7.75	111.90
5~9	1 307	672	635	13.37	13.73	13.02	105.83
10~14	1 504	786	718	15.39	16.05	14.72	109.47
15~19	938	534	404	9.60	10.91	8.29	132.18
20~24	657	433	224	6.72	8.84	4.59	193.10
25~29	419	189	230	4.29	3.86	4.72	82.17
30~34	384	204	180	3.93	4.17	3.69	113.33
35~39	447	213	234	4.57	4.35	4.80	91.01
40~44	678	320	358	6.94	6.54	7.34	89.39
45~49	598	273	325	6.12	5.58	6.66	84.00
50~54	498	217	281	5.10	4.43	5.76	71.22
55~59	442	190	252	4.52	3.68	5.17	75.40
60~64	372	154	218	3.81	3.15	4.47	70.64
65~69	316	132	184	3.23	2.70	3.77	71.74
70~74	209	92	117	2.14	1.88	2.40	78.63
75~79	115	39	76	1.18	.80	1.56	51.32
80~84	64	19	45	.65	.34	.92	42.22
85이상 and over	25	6	19	.26	.12	.39	31.58
창수면 Changsu Myeon	7 023	3 489	3 534	100.00	100.00	100.00	98.73
0~4	656	341	315	9.34	9.77	8.91	108.25
5~9	1 035	502	533	14.74	14.39	15.09	94.18
10~14	1 114	562	552	15.86	16.11	15.62	101.81
15~19	546	291	255	7.77	8.34	7.22	114.12
20~24	438	283	155	6.24	8.11	4.39	182.58
25~29	273	131	142	3.89	3.75	4.02	92.25
30~34	300	135	165	4.27	3.87	4.67	81.82
35~39	411	206	205	5.85	5.90	5.80	100.49
40~44	451	225	226	6.42	6.45	6.40	99.56
45~49	404	183	221	5.75	5.25	6.25	82.81
50~54	314	154	160	4.47	4.41	4.53	96.25
55~59	332	142	190	4.73	4.07	5.38	74.74
60~64	263	133	130	3.74	3.81	3.68	102.31
65~69	195	86	109	2.78	2.46	3.08	78.90
70~74	140	65	95	2.28	1.86	2.69	68.47
75~79	75	32	43	1.07	.92	1.22	74.42
80~84	36	13	23	.51	.37	.65	56.57
85이상 and over	20	5	15	.28	.14	.42	33.33

제 2 표 연령 (5세계급) 및 성별인구 (계속)

Table 2. Population by Five-Year Age Groups and Sex (continued)

연령 Age	인구 Population			구성비 Percentage distribution			성비 Sex ratio
	남 Male	여 Female		남 Male	여 Female		
영 일 군 Yeongil Gun	194 888	98 976	95 912	100.00	100.00	100.00	103.19
0~4	21 047	10 781	10 266	10.80	10.89	10.70	105.02
5~9	22 981	11 731	11 250	11.79	11.85	11.73	104.28
10~14	23 855	12 105	11 750	12.24	12.24	12.25	103.02
15~19	16 939	9 769	7 170	8.69	9.87	7.48	136.25
20~24	17 798	9 881	7 917	9.13	9.98	9.25	124.81
25~29	16 645	9 462	8 183	8.54	8.55	8.53	103.41
30~34	13 155	7 212	5 943	6.75	7.29	6.20	121.35
35~39	10 649	5 507	5 142	5.46	5.56	5.36	107.10
40~44	10 624	5 300	5 324	5.45	5.35	5.55	99.55
45~49	9 798	4 688	5 110	5.03	4.74	5.33	91.74
50~54	7 901	3 430	4 471	4.05	3.47	4.66	76.72
55~59	7 302	3 350	3 952	3.75	3.38	4.12	84.77
60~64	5 460	2 516	2 944	2.80	2.54	3.07	85.46
65~69	4 542	2 039	2 503	2.33	2.06	2.61	81.46
70~74	3 241	1 316	1 925	1.56	1.33	2.01	68.36
75~79	1 624	556	1 068	.83	.56	1.11	52.06
80~84	937	255	682	.48	.26	.71	37.39
85이상 and over	390	78	312	.20	.08	.33	25.00
구룡포읍 Guryongpo Eup	27 780	14 060	13 720	100.00	100.00	100.00	102.48
0~4	2 465	1 268	1 197	8.87	9.02	8.72	105.93
5~9	3 432	1 738	1 694	12.35	12.36	12.35	102.60
10~14	3 659	1 840	1 819	13.17	13.39	13.26	101.15
15~19	2 608	1 443	1 165	9.39	10.26	8.49	123.86
20~24	2 705	1 582	1 123	9.74	11.25	8.19	140.87
25~29	1 983	1 041	942	7.14	7.40	6.87	110.51
30~34	1 661	833	828	5.98	5.92	6.03	100.60
35~39	1 612	759	853	5.80	5.40	6.22	88.98
40~44	1 686	858	828	6.07	6.10	6.03	103.62
45~49	1 520	772	748	5.47	5.49	5.45	103.21
50~54	1 192	513	679	4.29	3.65	4.95	75.55
55~59	1 111	532	579	4.00	3.78	4.22	91.88
60~64	761	374	387	2.74	2.66	2.82	96.64
65~69	614	267	347	2.21	1.90	2.53	76.95
70~74	300	141	239	1.37	1.00	1.74	59.00
75~79	206	64	142	.74	.46	1.03	45.07
80~84	135	27	108	.49	.19	.79	25.00
85이상 and over	50	8	42	.18	.06	.31	19.05
의창읍 Euichang Eup	24 737	12 445	12 292	100.00	100.00	100.00	101.24
0~4	1 925	947	878	7.38	7.61	7.14	107.86
5~9	2 758	1 389	1 369	11.15	11.16	11.14	101.46
10~14	3 216	1 635	1 581	13.00	13.14	12.86	103.42
15~19	2 610	1 477	1 138	10.55	11.83	9.26	129.35
20~24	2 386	1 369	1 017	9.65	11.00	8.27	134.61
25~29	1 613	881	732	6.52	7.08	5.96	120.36
30~34	1 256	637	619	5.08	5.12	5.04	102.91
35~39	1 283	629	654	5.19	5.05	5.32	96.18
40~44	1 566	742	824	6.33	5.96	6.70	90.05
45~49	1 464	680	784	5.92	5.46	6.38	86.73
50~54	1 183	494	689	4.78	3.97	5.61	71.70
55~59	1 144	523	621	4.62	4.20	5.05	84.72
60~64	830	377	453	3.36	3.03	3.69	83.22
65~69	669	317	352	2.70	2.55	2.86	90.06
70~74	516	220	296	2.09	1.77	2.41	74.32
75~79	229	87	142	.93	.70	1.16	61.27
80~84	144	39	105	.58	.31	.85	37.14
85이상 and over	45	7	38	.18	.06	.31	18.42
신광면 Singwang Myeon	8 048	3 983	4 065	100.00	100.00	100.00	97.98
0~4	513	264	249	6.37	6.63	6.13	106.02
5~9	660	423	437	10.69	10.62	10.75	96.80
10~14	1 211	609	602	15.05	15.29	14.81	101.16
15~19	847	461	386	10.52	11.57	9.50	119.43
20~24	760	469	291	9.44	11.78	7.16	161.17
25~29	321	179	142	3.99	4.49	3.49	126.06
30~34	277	140	137	3.44	3.51	3.37	102.19
35~39	360	140	220	4.47	3.51	5.41	63.64
40~44	521	247	274	6.47	6.20	6.74	90.15
45~49	542	245	297	6.73	6.15	7.31	82.49
50~54	454	178	276	5.64	4.47	6.79	64.49
55~59	422	206	216	5.24	5.17	5.31	95.37
60~64	271	138	133	3.37	3.46	3.27	103.76
65~69	271	131	140	3.37	3.29	3.44	93.57
70~74	225	93	132	2.80	2.33	3.25	70.45
75~79	103	36	67	1.28	.90	1.65	53.73
80~84	67	18	49	.83	.45	1.21	36.73
85이상 and over	23	6	17	.29	.15	.42	35.24

제 2 표 연령 (5세계급) 및 성별인구 (계속)

Table 2. Population by Five-Year Age Groups and Sex (continued)

연령 Age	인구 Population		구성비 Percentage distribution		성비 Sex ratio		
	남 Male	여 Female	남 Male	여 Female			
청하면 Cheongha Myeon	11 182	5 620	5 562	100.00	100.00	100.00	101.04
0~4	837	445	392	7.49	7.92	7.05	113.52
5~9	1 255	634	621	11.22	11.78	11.17	102.09
10~14	1 594	822	772	14.26	14.63	13.88	106.48
15~19	1 030	603	427	9.21	10.73	7.68	141.22
20~24	964	605	359	8.62	10.77	6.45	168.52
25~29	602	323	279	5.38	5.75	5.02	115.77
30~34	493	249	244	4.41	4.43	4.39	102.05
35~39	556	240	316	4.27	4.97	5.68	75.95
40~44	680	318	362	6.08	5.66	6.51	87.85
45~49	679	329	350	6.07	5.85	6.29	94.00
50~54	543	237	306	4.86	4.22	5.50	77.45
55~59	582	245	337	4.36	4.36	6.06	72.70
60~64	443	206	237	3.96	3.67	4.26	86.92
65~69	415	188	227	3.71	3.35	4.08	82.82
70~74	280	108	172	2.50	1.92	3.09	62.79
75~79	131	37	94	1.17	.66	1.69	39.36
80~84	71	25	46	.63	.44	.83	54.35
85이상 and over	27	6	21	.24	.11	.39	28.57
송라면 Songla Myeon	5 995	3 009	2 986	100.00	100.00	100.00	100.77
0~4	425	209	216	7.09	6.95	7.23	96.76
5~9	627	331	296	10.46	11.00	9.91	111.82
10~14	844	439	405	14.08	14.59	13.56	108.40
15~19	566	346	220	9.44	11.50	7.37	157.27
20~24	519	318	201	8.66	10.57	6.73	158.21
25~29	333	178	155	5.55	5.92	5.19	114.84
30~34	256	126	130	4.27	4.19	4.35	96.92
35~39	317	142	175	5.29	4.72	5.86	81.14
40~44	382	176	206	6.37	5.85	6.90	85.44
45~49	381	181	200	6.36	6.02	6.70	90.50
50~54	310	139	171	5.17	4.62	5.73	81.29
55~59	283	114	169	4.72	3.79	5.66	67.46
60~64	223	99	124	3.72	3.29	4.15	79.84
65~69	223	97	126	3.72	3.22	4.22	76.98
70~74	175	73	102	2.92	2.43	3.42	71.57
75~79	75	28	47	1.25	.93	1.57	59.57
80~84	32	7	25	.53	.23	.84	28.00
85이상 and over	24	6	18	.40	.20	.60	33.33
기계면 Gigyemyeon	15 751	7 849	7 902	100.00	100.00	100.00	99.33
0~4	1 133	589	544	7.19	7.50	6.88	108.27
5~9	1 961	955	906	11.82	12.17	11.47	105.41
10~14	2 514	1 269	1 245	15.96	16.17	15.76	101.93
15~19	1 339	758	580	8.49	9.66	7.34	130.69
20~24	1 234	775	459	7.83	9.87	5.81	168.85
25~29	660	319	341	4.19	4.06	4.32	93.55
30~34	652	326	326	4.14	4.15	4.13	100.00
35~39	784	353	431	4.98	4.50	5.45	81.90
40~44	1 015	466	549	6.44	5.94	6.95	84.88
45~49	1 044	484	600	6.88	6.17	7.59	80.67
50~54	916	411	505	5.82	5.24	6.39	81.39
55~59	748	365	383	4.75	4.65	4.85	95.30
60~64	635	306	329	4.03	3.90	4.16	93.01
65~69	484	240	244	3.07	3.06	3.09	98.36
70~74	337	133	204	2.14	1.69	2.58	65.20
75~79	184	59	125	1.17	.75	1.58	47.20
80~84	119	28	91	.76	.36	1.15	30.77
85이상 and over	53	13	40	.34	.17	.51	32.50
죽장면 Jugjang Myeon	9 217	4 645	4 572	100.00	100.00	100.00	101.60
0~4	710	358	352	7.70	7.71	7.70	101.70
5~9	1 230	653	577	13.34	14.06	12.62	113.17
10~14	1 568	799	769	17.01	17.20	16.87	103.90
15~19	654	332	322	7.10	7.15	7.04	103.11
20~24	749	466	283	8.13	10.03	6.19	164.66
25~29	409	201	208	4.44	4.33	4.55	96.63
30~34	392	198	194	4.25	4.26	4.24	102.06
35~39	449	196	253	4.87	4.22	5.53	77.47
40~44	588	265	323	6.38	5.71	7.06	82.04
45~49	562	268	294	6.10	5.77	6.43	91.16
50~54	488	208	280	5.29	4.48	6.12	74.29
55~59	455	249	206	4.94	5.36	4.51	120.87
60~64	327	174	153	3.55	3.75	3.35	113.73
65~69	249	122	127	2.63	2.78	2.78	96.06
70~74	195	90	105	2.12	1.94	2.30	85.71
75~79	99	39	60	1.07	.84	1.31	65.00
80~84	61	16	45	.66	.34	.98	35.56
85이상 and over	32	11	21	.35	.24	.46	52.38

제 2 표 연령 (5세계급) 및 성별인구 (계속)

Table 2. Population by Five-Year Age Groups and Sex (continued)

연령 Age	인구 Population		구성비 Percentage distribution		성비 Sex ratio		
	남 Male	여 Female	남 Male	여 Female			
연일면 Yeonil Myeon	31 166	16 329	14 837	100.00	100.00	100.00	110.06
0-4	5 457	2 818	2 639	17.51	17.26	17.79	106.78
5-9	3 568	1 800	1 768	11.45	11.02	11.92	101.81
10-14	2 309	1 233	1 076	7.41	7.55	7.25	116.59
15-19	2 486	1 653	833	7.98	10.12	5.61	198.44
20-24	2 653	1 210	1 443	8.51	7.41	9.73	83.85
25-29	4 534	2 066	2 468	14.55	12.65	16.63	83.71
30-34	3 703	2 259	1 444	11.86	13.83	9.73	156.44
35-39	1 872	1 167	705	5.91	7.15	4.75	165.53
40-44	1 130	625	505	3.63	3.93	3.40	123.76
45-49	968	425	443	2.79	2.60	2.99	95.94
50-54	624	271	353	2.00	1.66	2.38	76.77
55-59	597	254	343	1.92	1.56	2.31	74.05
60-64	460	192	268	1.48	1.18	1.81	71.64
65-69	425	173	252	1.36	1.06	1.70	68.65
70-74	250	94	156	.80	.58	1.05	60.26
75-79	140	56	84	.45	.34	.57	66.67
80-84	66	27	39	.21	.17	.26	69.23
85이상 and over	24	6	18	.08	.04	.12	33.33
대송면 Daesong Myeon	11 759	6 164	5 595	100.00	100.00	100.00	110.17
0-4	1 881	946	935	16.00	15.35	16.71	101.18
5-9	1 350	709	641	11.48	11.50	11.46	110.61
10-14	1 085	556	529	9.23	9.02	9.45	105.10
15-19	848	490	358	7.21	7.95	6.40	136.87
20-24	1 261	652	609	10.72	10.58	10.89	107.06
25-29	1 543	820	723	13.12	13.30	12.92	113.42
30-34	1 030	606	424	8.76	9.83	7.58	142.92
35-39	648	407	241	5.51	6.60	4.31	168.88
40-44	460	254	206	3.91	4.12	3.68	123.30
45-49	404	195	209	3.44	3.16	3.74	93.30
50-54	341	154	187	2.90	2.50	3.34	82.35
55-59	287	126	161	2.46	2.04	2.88	78.26
60-64	221	99	122	1.88	1.61	2.18	81.15
65-69	175	71	104	1.49	1.15	1.86	68.27
70-74	122	45	77	1.04	.73	1.39	58.44
75-79	61	24	37	.52	.39	.66	64.86
80-84	30	9	21	.26	.19	.38	42.86
85이상 and over	12	1	11	.10	.07	.20	49.09
오천면 Ocheon Myeon	23 368	11 931	11 437	100.00	100.00	100.00	104.32
0-4	3 455	1 756	1 699	14.79	14.72	14.86	103.35
5-9	2 932	1 452	1 480	12.55	12.17	12.94	98.11
10-14	2 338	1 201	1 137	10.01	10.07	9.99	105.63
15-19	1 745	957	789	7.47	9.02	6.89	121.85
20-24	2 329	1 112	1 217	9.97	9.32	10.64	91.77
25-29	2 939	1 541	1 398	12.58	12.92	12.22	110.23
30-34	2 022	1 111	911	8.65	9.31	7.97	121.95
35-39	1 422	804	618	6.09	6.74	5.40	130.10
40-44	1 132	635	497	4.84	5.32	4.35	127.77
45-49	864	430	414	3.61	3.69	3.62	103.86
50-54	647	295	352	2.77	2.47	3.08	83.61
55-59	492	217	275	2.11	1.82	2.40	78.91
60-64	396	166	230	1.69	1.39	2.01	72.17
65-69	262	111	151	1.12	.93	1.32	73.51
70-74	278	84	144	.98	.70	1.26	58.33
75-79	116	38	78	.50	.32	.68	48.72
80-84	48	17	31	.21	.14	.27	56.84
85이상 and over	21	4	17	.09	.03	.15	23.53
동해면 Donghae Myeon	12 391	6 216	6 165	100.00	100.00	100.00	100.83
0-4	1 301	642	659	10.51	10.33	10.69	97.42
5-9	1 520	793	727	12.28	12.76	11.79	109.08
10-14	1 577	743	834	12.74	11.95	13.53	89.09
15-19	1 098	612	486	8.87	9.85	7.88	125.93
20-24	1 093	607	486	8.83	9.77	7.88	124.90
25-29	1 022	557	465	8.25	9.96	7.54	119.78
30-34	811	426	385	6.55	6.35	6.24	110.65
35-39	708	373	335	5.72	6.09	5.43	111.34
40-44	659	338	321	5.32	5.44	5.71	105.30
45-49	616	312	304	4.98	5.02	4.93	102.63
50-54	485	215	270	3.92	3.46	4.38	79.63
55-59	461	204	257	3.72	3.29	4.17	79.38
60-64	344	134	210	2.78	2.16	3.41	63.81
65-69	280	116	164	2.26	1.87	2.64	70.73
70-74	217	90	127	1.75	1.45	2.06	70.87
75-79	108	34	74	.87	.55	1.20	45.95
80-84	50	16	34	.40	.26	.55	47.06
85이상 and over	31	4	27	.25	.06	.44	14.81

제 2 표 연령 (5세제급) 및 성별인구 (계속)

Table 2. Population by Five-Year Age Groups and Sex (continued)

연령 Age	인구 Population		구성비 Percentage distribution		성비 Sex ratio		
	남 Male	여 Female	남 Male	여 Female			
지행면 Jihaeng Myeon	13 504	6 725	6 779	100.00	100.00	100.00	99.20
0~4	1 045	539	506	7.74	8.01	7.46	106.52
5~9	1 588	854	734	11.76	12.70	10.83	116.35
10~14	1 940	959	981	14.37	14.26	14.47	97.76
15~19	1 109	642	467	8.21	9.55	6.89	137.47
20~24	1 145	716	429	8.48	10.65	6.33	166.90
25~29	686	356	330	5.08	5.29	4.87	107.88
30~34	602	301	301	4.46	4.48	4.44	100.00
35~39	638	297	341	4.72	4.42	5.03	87.10
40~44	805	376	429	5.96	5.59	6.33	87.65
45~49	834	367	467	6.18	5.46	6.89	78.59
50~54	718	315	403	5.32	4.68	5.94	78.16
55~59	720	315	405	5.33	4.68	5.97	77.78
60~64	549	251	298	4.07	3.73	4.40	84.23
65~69	475	206	269	3.52	3.06	3.97	76.58
70~74	316	145	171	2.34	2.16	2.52	84.80
75~79	172	54	118	1.27	.89	1.74	45.76
80~84	114	26	88	.84	.30	1.30	29.55
85이상 and over	48	6	42	.36	.09	.62	14.29
월성군 Weolseong Gun	166 899	84 227	82 672	100.00	100.00	100.00	101.88
0~4	14 516	7 573	6 943	8.70	8.99	8.40	109.07
5~9	18 942	9 881	9 061	11.35	11.73	10.96	109.05
10~14	21 240	10 945	10 295	12.73	12.99	12.45	106.31
15~19	17 701	9 458	8 233	10.61	11.24	9.96	115.00
20~24	16 124	9 598	6 526	9.66	11.40	7.89	147.07
25~29	10 816	5 613	5 203	6.48	6.66	6.29	107.88
30~34	8 921	4 582	4 339	5.35	5.44	5.25	105.60
35~39	8 789	4 326	4 463	5.27	5.14	5.40	96.93
40~44	7 664	4 626	5 038	5.79	5.49	6.09	91.82
45~49	7 475	4 362	5 113	5.58	5.18	6.18	85.31
50~54	7 448	3 304	4 144	4.46	3.92	5.01	79.73
55~59	6 929	3 146	3 783	4.15	3.74	4.58	83.16
60~64	5 348	2 473	2 875	3.20	2.94	3.48	86.02
65~69	4 609	1 992	2 617	2.76	2.37	3.17	76.12
70~74	3 251	1 332	1 919	1.95	1.58	2.32	69.41
75~79	1 774	621	1 153	1.06	.74	1.39	53.86
80~84	1 010	302	708	.61	.36	.86	42.66
85이상 and over	342	83	259	.20	.10	.31	32.05
감포읍 Campo Eub	13 119	6 580	6 539	100.00	100.00	100.00	100.63
0~4	1 111	559	552	8.47	8.50	8.44	101.27
5~9	1 597	843	754	12.17	12.81	11.53	111.80
10~14	1 732	899	833	13.20	13.66	12.74	107.92
15~19	1 108	624	484	8.45	9.48	7.40	128.93
20~24	1 113	649	464	8.48	9.86	7.10	139.87
25~29	805	411	394	6.14	6.25	6.03	104.31
30~34	754	352	402	5.75	5.35	6.15	87.56
35~39	801	372	429	6.11	5.65	6.56	86.71
40~44	813	412	401	6.20	6.26	6.13	102.74
45~49	770	369	401	5.87	5.61	6.13	92.02
50~54	663	287	376	5.05	4.36	5.75	76.33
55~59	647	289	358	4.93	4.39	5.47	80.73
60~64	430	215	215	3.28	3.27	3.29	100.00
65~69	333	159	174	2.54	2.42	2.66	91.38
70~74	223	81	142	1.70	1.23	2.17	57.04
75~79	175	38	87	.95	.58	1.33	43.68
80~84	66	14	52	.50	.21	.80	26.92
85이상 and over	28	7	21	.21	.11	.32	33.33
안강읍 Angang Eub	37 779	19 400	18 379	100.00	100.00	100.00	105.56
0~4	3 915	2 029	1 886	10.36	10.46	10.26	107.58
5~9	4 186	2 183	2 003	11.08	11.25	10.90	108.99
10~14	4 258	2 200	2 058	11.27	11.34	11.20	106.90
15~19	4 028	2 217	1 811	10.66	11.43	9.85	122.42
20~24	4 437	2 628	1 811	11.74	13.54	9.85	145.00
25~29	3 177	1 649	1 528	8.41	8.50	8.31	107.92
30~34	2 406	1 307	1 099	6.37	6.74	5.98	118.93
35~39	1 987	1 051	936	5.26	5.42	5.09	112.29
40~44	1 948	934	1 014	5.16	4.81	5.52	92.11
45~49	1 828	850	978	4.84	4.39	5.32	86.91
50~54	1 389	576	813	3.68	2.97	4.42	70.85
55~59	1 317	595	722	3.49	3.07	3.93	82.41
60~64	1 019	450	569	2.70	2.37	3.10	79.09
65~69	852	355	497	2.26	1.83	2.70	71.43
70~74	568	237	331	1.50	1.22	1.80	71.60
75~79	273	93	180	.72	.48	.98	51.67
80~84	151	35	116	.40	.18	.63	30.17
85이상 and over	40	13	27	.11	.07	.15	46.15

제 2 표 연령 (5세계급) 및 성별인구 (계속)

Table 2. Population by Five-Year Age Groups and Sex (continued)

연령 Age	인구 Population		구성비 Percentage distribution			성비 Sex ratio	
	남 Male	여 Female	남 Male	여 Female	성비 Sex ratio		
전천읍 Geoncheon Eub.....	17 065	8 547	8 518	100.00	100.00	100.00	100.34
0~4.....	1 262	660	602	7.40	7.72	7.07	109.63
5~9.....	1 917	1 012	905	11.23	11.84	10.62	111.82
10~14.....	2 196	1 121	1 075	12.87	13.12	12.62	104.28
15~19.....	1 920	1 077	843	11.25	12.60	9.90	127.76
20~24.....	1 638	997	641	9.60	11.66	7.53	155.54
25~29.....	940	481	459	5.51	5.63	5.39	104.79
30~34.....	826	391	435	4.84	4.57	5.11	89.89
35~39.....	908	417	499	5.37	4.90	5.74	85.69
40~44.....	1 022	495	527	5.99	5.79	6.19	93.93
45~49.....	1 029	473	555	6.02	5.53	6.52	85.23
50~54.....	831	358	473	4.87	4.19	5.55	75.69
55~59.....	754	337	417	4.42	3.94	4.90	80.82
60~64.....	604	272	332	3.54	3.18	3.90	81.93
65~69.....	527	217	310	3.09	2.54	3.64	70.00
70~74.....	339	140	199	1.99	1.64	2.34	70.35
75~79.....	192	59	133	1.13	0.69	1.56	44.36
80~84.....	112	30	82	0.66	0.35	0.96	36.59
85이상 and over.....	49	8	41	0.29	0.09	0.48	19.51
양북면 Yangbuk Myeon	10 414	5 323	5 091	100.00	100.00	100.00	104.56
0~4.....	923	471	452	8.86	8.35	8.88	104.20
5~9.....	1 273	682	591	12.22	12.81	11.61	115.40
10~14.....	1 441	729	717	13.84	13.70	13.99	102.39
15~19.....	852	490	362	8.18	9.21	7.11	135.36
20~24.....	819	509	310	7.86	9.56	6.09	164.19
25~29.....	665	343	322	6.39	6.44	6.32	106.52
30~34.....	537	297	240	5.16	5.58	4.71	123.75
35~39.....	545	271	274	5.23	5.09	5.38	98.91
40~44.....	648	319	329	6.22	5.99	6.46	96.96
45~49.....	644	310	334	6.18	5.82	6.56	92.81
50~54.....	490	213	277	4.71	4.00	5.44	76.90
55~59.....	435	206	229	4.18	3.87	4.50	89.96
60~64.....	331	159	172	3.18	2.99	3.38	92.44
65~69.....	310	130	180	2.98	2.44	3.54	72.22
70~74.....	253	101	152	2.43	1.90	2.99	66.45
75~79.....	176	51	75	1.21	0.96	1.47	68.00
80~84.....	92	31	61	0.88	0.58	1.20	50.82
85이상 and over.....	30	11	19	0.29	0.21	0.37	57.89
양남면 Yangnam Myeon	11 356	5 972	5 384	100.00	100.00	100.00	110.92
0~4.....	1 248	635	613	10.99	10.63	11.39	103.59
5~9.....	1 320	654	666	11.62	10.95	12.37	98.20
10~14.....	1 251	658	593	11.02	11.02	11.01	110.96
15~19.....	664	395	269	5.85	6.61	5.00	146.84
20~24.....	1 156	709	447	10.18	11.87	8.30	158.61
25~29.....	1 245	702	543	10.96	11.75	10.09	129.28
30~34.....	802	458	344	7.06	7.67	6.39	133.14
35~39.....	637	345	292	5.61	5.78	5.42	118.15
40~44.....	624	332	292	5.49	5.56	5.42	113.70
45~49.....	543	255	288	4.78	4.27	5.35	88.54
50~54.....	471	226	245	4.15	3.78	4.55	92.24
55~59.....	430	198	232	3.79	3.32	4.31	85.34
60~64.....	306	151	155	2.69	2.53	2.88	97.42
65~69.....	259	112	147	2.28	1.88	2.73	76.19
70~74.....	188	68	120	1.66	1.14	2.23	56.67
75~79.....	130	47	83	1.14	0.79	1.54	56.63
80~84.....	67	23	44	0.59	0.39	0.82	52.27
85이상 and over.....	15	4	11	0.13	0.07	0.20	36.36
외동면 Oedong Myeon	22 615	10 752	11 863	100.00	100.00	100.00	90.63
0~4.....	1 855	1 005	850	8.20	9.35	7.17	118.24
5~9.....	2 396	1 240	1 156	10.59	11.53	9.74	107.27
10~14.....	2 742	1 406	1 336	12.12	13.08	11.26	105.24
15~19.....	3 421	1 389	2 032	15.13	12.92	17.13	88.36
20~24.....	2 274	1 194	1 080	10.06	11.10	9.10	110.56
25~29.....	1 307	623	684	5.78	5.79	5.77	91.08
30~34.....	1 108	568	540	4.90	5.29	4.55	105.19
35~39.....	1 011	509	502	4.47	4.73	4.23	101.39
40~44.....	1 226	548	678	5.42	5.10	5.72	80.83
45~49.....	1 249	579	670	5.52	5.39	5.65	86.42
50~54.....	924	416	508	4.09	3.67	4.28	81.89
55~59.....	872	371	501	3.86	3.45	4.22	74.05
60~64.....	661	301	360	2.92	2.80	3.03	83.61
65~69.....	622	260	362	2.75	2.42	3.05	71.82
70~74.....	471	188	283	2.08	1.75	2.39	66.43
75~79.....	269	101	168	1.19	0.94	1.42	60.12
80~84.....	148	38	110	0.65	0.35	0.93	34.55
85이상 and over.....	59	16	43	0.26	0.15	0.36	37.21

제 2 표 연령 (5세계급) 및 성별인구 (계속)

Table 2. Population by Five-Year Age Groups and Sex (continued)

연령 Age	인구 Population			구성비 Percentage distribution			성비 Sex ratio
	남 Male	여 Female	합계 Total	남 Male	여 Female	합계 Total	
내남면 Naenam Myeon	10 962	5 515	5 447	100.00	100.00	100.00	101.25
0~4	801	415	386	7.31	7.52	7.09	107.51
5~9	1 201	633	568	10.96	11.48	10.43	111.44
10~14	1 509	784	725	13.77	14.22	13.31	108.14
15~19	1 180	682	498	10.76	12.37	9.14	136.95
20~24	935	571	364	8.53	10.35	6.68	156.87
25~29	521	278	243	4.75	5.04	4.46	114.40
30~34	416	204	212	3.79	3.70	3.89	96.23
35~39	565	272	293	5.15	4.93	5.38	92.83
40~44	664	302	362	6.06	5.48	6.65	83.43
45~49	748	321	427	6.82	5.82	7.84	75.18
50~54	973	275	298	5.23	4.99	5.47	92.28
55~59	529	249	280	4.83	4.51	5.14	88.93
60~64	453	200	253	4.13	3.63	4.64	79.05
65~69	376	152	224	3.43	2.76	4.11	67.86
70~74	228	98	130	2.08	1.78	2.39	75.38
75~79	152	51	101	1.39	.92	1.85	50.50
80~84	85	26	59	.78	.47	1.08	44.07
85이상 and over	26	2	24	.24	.04	.44	8.33
산내면 Sannae Myeon	7 441	3 829	3 612	100.00	100.00	100.00	106.01
0~4	560	297	263	7.53	7.76	7.28	112.93
5~9	939	513	426	12.62	13.40	11.79	120.42
10~14	1 165	612	553	15.66	15.98	15.31	110.67
15~19	636	372	264	8.55	9.72	7.31	140.91
20~24	546	361	185	7.34	9.43	5.12	195.14
25~29	312	166	146	4.19	4.34	4.04	113.70
30~34	312	136	176	4.19	3.55	4.87	77.27
35~39	408	175	233	5.48	4.57	6.45	75.11
40~44	507	248	259	6.81	6.48	7.17	95.75
45~49	486	226	260	6.53	5.90	7.20	86.92
50~54	365	167	198	4.91	4.36	5.48	84.34
55~59	329	150	179	4.42	3.92	4.96	83.80
60~64	274	149	125	3.69	3.89	3.46	119.20
65~69	240	105	135	3.23	2.74	3.74	77.78
70~74	184	79	105	2.47	2.06	2.91	75.24
75~79	93	38	55	1.25	.99	1.52	69.09
80~84	61	28	33	.82	.73	.91	84.85
85이상 and over	24	7	17	.32	.18	.47	41.18
서면 Seo Myeon	7 916	3 933	3 983	100.00	100.00	100.00	98.74
0~4	620	328	292	7.83	8.34	7.33	112.33
5~9	938	485	453	11.85	12.33	11.37	107.06
10~14	1 128	543	585	14.25	13.81	14.69	92.82
15~19	781	455	326	9.87	11.57	8.18	139.57
20~24	676	419	258	8.54	10.63	6.48	162.02
25~29	376	183	193	4.75	4.65	4.85	94.82
30~34	380	183	197	4.80	4.65	4.95	92.89
35~39	427	187	240	5.39	4.75	6.03	77.92
40~44	461	216	245	5.82	5.49	6.15	88.16
45~49	498	224	274	6.29	5.70	6.88	81.75
50~54	403	174	229	5.09	4.42	5.75	75.98
55~59	378	166	212	4.78	4.22	5.32	78.30
60~64	276	135	141	3.49	3.43	3.54	95.74
65~69	248	121	127	3.13	3.08	3.19	95.28
70~74	181	66	115	2.29	1.68	2.89	57.39
75~79	80	29	51	1.01	.74	1.28	56.86
80~84	52	17	35	.66	.43	.88	48.57
85이상 and over	13	3	10	.16	.08	.25	30.00
건곡면 Gyeongok Myeon	8 437	4 343	4 094	100.00	100.00	100.00	106.08
0~4	662	336	326	7.85	7.74	7.96	103.07
5~9	963	442	421	10.23	10.19	10.29	104.99
10~14	1 139	602	537	13.50	13.86	13.17	112.10
15~19	1 004	581	423	11.90	13.38	10.33	137.35
20~24	768	476	292	9.10	10.96	7.13	163.01
25~29	446	235	211	5.29	5.41	5.15	111.37
30~34	421	260	181	4.99	5.53	4.42	132.60
35~39	485	221	264	5.75	5.09	6.45	83.71
40~44	545	264	281	6.46	6.08	6.86	93.95
45~49	492	233	259	5.83	5.36	6.33	89.96
50~54	376	165	211	4.46	3.80	5.15	78.20
55~59	376	190	186	4.46	4.37	4.54	102.15
60~64	269	111	159	3.19	2.56	3.86	70.25
65~69	271	131	140	3.21	3.02	3.42	93.57
70~74	184	75	109	2.18	1.73	2.66	68.81
75~79	83	24	59	.98	.55	1.44	60.68
80~84	45	15	30	.53	.35	.73	50.00
85이상 and over	8	2	6	.09	.05	.15	33.33

제 2 표 연령 (5세계급) 및 성별인구 (계속)

Table 2. Population by Five-Year Age Groups and Sex (continued)

연령 Age	인구 Population			구성비 Percentage distribution			성비 Sex ratio
	남 Male	여 Female		남 Male	여 Female		
강동면 Gangdong Myeon	11 099	5 597	5 502	100.00	100.00	100.00	101.73
0~4	830	442	388	7.48	7.90	7.05	113.92
5~9	1 303	681	622	11.74	12.17	11.30	109.49
10~14	1 509	753	756	13.60	13.45	13.74	99.60
15~19	1 209	650	559	10.89	11.61	10.16	116.28
20~24	1 023	637	386	9.22	11.38	7.02	165.03
25~29	587	328	259	5.29	5.86	4.71	126.64
30~34	507	234	273	4.57	4.18	4.96	85.71
35~39	535	248	287	4.82	4.43	5.27	86.41
40~44	666	302	364	6.00	5.40	6.62	82.97
45~49	681	297	384	6.14	5.31	6.98	77.34
50~54	560	273	287	5.05	4.88	5.27	95.12
55~59	484	228	256	4.36	4.07	4.65	89.06
60~64	409	183	226	3.69	3.27	4.11	80.97
65~69	316	142	174	2.85	2.54	3.16	81.61
70~74	231	109	122	2.08	1.95	2.22	89.34
75~79	152	55	97	1.37	.98	1.76	56.70
80~84	71	30	41	.64	.54	.75	73.17
85이상 and over	26	5	21	.23	.09	.38	23.81
천북면 Cheonbug Myeon	9 696	4 436	4 260	100.00	100.00	100.00	104.13
0~4	729	396	333	8.38	8.93	7.82	118.92
5~9	1 009	513	496	11.60	11.56	11.64	103.43
10~14	1 170	638	532	13.45	14.38	12.49	119.92
15~19	898	536	362	10.33	12.08	8.50	148.07
20~24	739	451	288	8.50	10.17	6.76	156.60
25~29	435	214	221	5.00	4.82	5.19	96.83
30~34	452	212	240	5.20	4.78	5.63	88.33
35~39	480	256	224	5.52	5.77	5.26	114.29
40~44	540	254	286	6.21	5.73	6.71	88.81
45~49	508	225	283	5.84	5.07	6.64	79.51
50~54	403	174	229	4.63	3.92	5.38	75.98
55~59	378	167	211	4.35	3.76	4.95	79.15
60~64	316	147	169	3.63	3.31	3.97	86.98
65~69	255	108	147	2.93	2.43	3.45	73.47
70~74	201	90	111	2.31	2.03	2.61	81.08
75~79	99	35	64	1.14	.79	1.50	54.69
80~84	60	15	45	.69	.34	1.06	33.33
85이상 and over	24	5	19	.28	.11	.45	26.32
영천군 Yeongcheon Gun	157 785	79 191	78 594	100.00	100.00	100.00	100.76
0~4	13 318	6 926	6 392	8.44	8.75	9.13	108.35
5~9	19 091	9 778	9 313	12.10	12.35	11.85	104.99
10~14	22 504	11 432	11 072	14.26	14.44	14.09	103.25
15~19	16 277	8 641	7 636	10.32	10.91	9.72	113.16
20~24	14 398	8 377	6 021	9.13	10.58	7.66	139.13
25~29	9 260	4 656	4 604	5.87	5.88	5.86	101.13
30~34	8 108	4 041	4 067	5.14	5.10	5.17	99.36
35~39	8 745	4 095	4 650	5.54	5.17	5.92	88.06
40~44	9 946	4 505	5 041	6.05	5.69	6.41	89.37
45~49	9 336	4 247	5 089	5.92	5.36	6.48	83.45
50~54	7 271	3 310	3 961	4.61	4.18	5.04	83.56
55~59	6 349	3 113	3 236	4.02	3.93	4.12	96.20
60~64	5 314	2 596	2 598	3.18	3.16	3.19	99.92
65~69	3 927	1 831	2 096	2.49	2.31	2.67	87.36
70~74	2 564	1 052	1 512	1.52	1.33	1.92	69.58
75~79	1 234	439	796	.78	.55	1.01	55.03
80~84	616	189	427	.39	.24	.54	44.26
85이상 and over	227	54	173	.14	.07	.22	31.21
영천읍 Yeongcheon Eub	54 118	27 041	27 077	100.00	100.00	100.00	99.87
0~4	5 557	2 862	2 695	10.27	10.58	9.95	106.20
5~9	6 916	3 526	3 390	12.78	13.04	12.52	104.01
10~14	7 129	3 633	3 496	13.17	13.44	12.91	103.92
15~19	6 598	3 387	3 211	12.19	12.53	11.86	105.48
20~24	5 634	2 966	2 668	10.41	10.97	9.85	111.17
25~29	4 134	2 031	2 103	7.64	7.51	7.77	96.58
30~34	3 351	1 720	1 631	6.19	6.36	6.02	105.46
35~39	3 139	1 566	1 593	5.80	5.72	5.88	97.05
40~44	2 919	1 430	1 489	5.39	5.29	5.50	96.04
45~49	2 470	1 182	1 288	4.56	4.37	4.76	91.77
50~54	1 818	841	977	3.36	3.11	3.61	86.08
55~59	1 565	719	846	2.89	2.66	3.12	84.99
60~64	1 109	523	586	2.05	1.93	2.16	89.25
65~69	874	370	504	1.61	1.37	1.86	73.61
70~74	510	191	319	.94	.71	1.18	59.87
75~79	265	84	161	.45	.31	.59	52.17
80~84	105	22	83	.19	.08	.31	26.51
85이상 and over	45	8	37	.08	.03	.14	21.62

제 2 표 연령 (5세제급) 및 성별인구 (계속)

Table 2. Population by Five-Year Age Groups and Sex (continued)

연령 Age	인구 Population		구성비 Percentage distribution		성비 Sex ratio		
	남 Male	여 Female	남 Male	여 Female			
금 호 읍 Geumho Eup	17 599	8 825	8 774	100.00	100.00	100.00	100.58
0~4	1 296	652	644	7.36	7.39	7.34	101.24
5~9	1 914	958	956	10.88	10.86	10.90	100.21
10~14	2 403	1 226	1 177	13.65	13.89	13.41	104.16
15~19	2 158	1 166	992	12.26	13.21	11.31	117.54
20~24	1 759	1 010	749	9.99	11.44	8.54	134.85
25~29	989	519	470	5.62	5.88	5.36	110.43
30~34	840	410	430	4.77	4.65	4.90	95.35
35~39	984	448	538	5.60	5.08	6.13	83.27
40~44	1 180	579	601	6.70	6.56	6.85	96.34
45~49	1 106	510	596	6.28	5.78	6.79	85.57
50~54	800	360	440	4.55	4.08	5.01	81.82
55~59	709	352	357	4.03	3.99	4.07	98.60
60~64	555	275	280	3.15	3.12	3.19	98.21
65~69	441	197	244	2.51	2.23	2.74	80.74
70~74	245	100	145	1.39	1.13	1.65	68.97
75~79	127	41	86	.72	.46	.98	47.67
80~84	66	18	48	.38	.20	.55	37.50
85이상 and over	25	4	21	.14	.05	.24	19.05
청 통 면 Cheongtong Myeon	9 735	4 787	4 948	100.00	100.00	100.00	96.75
0~4	804	435	369	8.26	9.09	7.46	117.89
5~9	1 122	553	569	11.53	11.55	11.50	97.19
10~14	1 419	711	708	14.58	14.85	14.31	100.42
15~19	795	393	402	8.17	8.21	8.12	97.76
20~24	821	485	336	8.43	10.13	6.79	144.35
25~29	496	225	271	5.10	4.70	5.48	83.03
30~34	503	258	245	5.17	5.39	4.95	105.31
35~39	568	256	312	5.83	5.35	6.31	82.05
40~44	633	293	340	6.50	6.12	6.87	86.18
45~49	669	299	370	6.87	6.25	7.48	80.81
50~54	492	222	270	5.05	4.64	5.46	82.22
55~59	429	219	210	4.41	4.57	4.24	104.29
60~64	381	190	191	3.91	3.97	3.86	99.48
65~69	288	127	161	2.96	2.65	3.25	78.88
70~74	184	78	106	1.89	1.63	2.14	73.58
75~79	78	27	51	.80	.56	1.03	52.94
80~84	38	12	26	.39	.25	.53	46.15
85이상 and over	15	4	11	.15	.08	.22	36.36
신 영 면 Sinlyeong Myeon	9 937	5 013	4 924	100.00	100.00	100.00	101.81
0~4	809	444	365	8.14	8.86	7.41	121.64
5~9	1 192	636	556	12.00	12.69	11.29	114.39
10~14	1 355	675	680	13.64	13.46	13.81	99.26
15~19	868	439	429	8.74	8.76	8.71	102.33
20~24	841	507	334	8.46	10.11	6.78	151.80
25~29	548	289	259	5.51	5.77	5.26	111.58
30~34	479	230	249	4.82	4.59	5.06	92.37
35~39	556	261	295	5.60	5.21	5.99	88.47
40~44	577	276	301	5.81	5.51	6.11	91.69
45~49	617	269	348	6.21	5.37	7.07	77.30
50~54	554	245	309	5.58	4.89	6.28	79.29
55~59	469	228	241	4.72	4.55	4.89	94.61
60~64	398	207	191	4.01	4.13	3.88	108.38
65~69	291	151	140	2.93	3.01	2.84	107.86
70~74	204	90	114	2.05	1.80	2.32	78.95
75~79	104	37	67	1.05	.74	1.36	55.22
80~84	54	26	28	.54	.52	.57	92.86
85이상 and over	21	3	18	.21	.06	.37	16.67
화 산 면 Hwaasan Myeon	8 954	4 504	4 450	100.00	100.00	100.00	101.21
0~4	604	298	306	6.75	6.62	6.88	97.39
5~9	1 098	581	517	12.26	12.90	11.62	112.38
10~14	1 394	705	689	15.57	15.65	15.48	102.32
15~19	808	428	380	9.02	9.50	8.54	112.63
20~24	724	474	250	8.09	10.52	5.62	189.60
25~29	401	202	199	4.48	4.48	4.47	101.51
30~34	428	211	217	4.78	4.68	4.88	97.24
35~39	492	223	269	5.49	4.95	6.04	82.90
40~44	581	257	324	6.49	5.71	7.28	79.32
45~49	640	292	348	7.15	6.48	7.28	83.91
50~54	474	216	258	5.29	4.80	5.80	83.72
55~59	427	212	215	4.77	4.71	4.83	98.60
60~64	354	179	175	3.95	3.97	3.93	102.29
65~69	253	128	125	2.83	2.84	2.81	102.40
70~74	155	56	99	1.73	1.24	2.22	56.57
75~79	75	31	44	.84	.69	.99	70.45
80~84	39	7	32	.44	.16	.72	21.88
85이상 and over	7	4	3	.08	.09	.07	133.33

제 2 표 연령 (5세제급) 및 성별인구 (계속)

Table 2. Population by Five-Year Age Groups and Sex (continued)

연령 Age	인구 Population		구성비 Percentage distribution				성비 Sex ratio
	남 Male	여 Female	남 Male	여 Female	남 Male	여 Female	
화북면 Hwabug Myeon	13 539	6 883	6 656	100.00	100.00	100.00	103.41
0~4	1 054	578	476	7.78	8.40	7.15	121.43
5~9	1 629	835	794	12.03	12.13	11.93	105.16
10~14	2 106	1 070	1 036	15.56	15.55	15.56	103.28
15~19	1 179	676	503	8.71	9.82	7.56	134.39
20~24	1 048	647	401	7.74	9.40	6.02	161.35
25~29	614	327	287	4.54	4.75	4.31	113.94
30~34	560	271	289	4.14	3.94	4.34	93.77
35~39	667	295	372	4.93	4.29	5.59	79.30
40~44	879	388	491	6.49	5.64	7.38	79.02
45~49	915	431	484	6.76	6.26	7.27	89.05
50~54	742	321	421	5.48	4.66	6.33	76.25
55~59	625	331	294	4.62	4.81	4.42	112.59
60~64	519	282	237	3.83	4.10	3.56	118.99
65~69	408	185	223	3.01	2.69	3.35	82.96
70~74	327	135	192	2.42	1.96	2.88	70.31
75~79	156	67	89	1.15	.97	1.34	75.28
80~84	81	33	48	.60	.48	.72	68.75
85이상 and over	30	11	19	.22	.16	.29	57.89
자양면 Jayang Myeon	3 379	1 709	1 670	100.00	100.00	100.00	102.34
0~4	211	107	104	6.24	6.26	6.23	102.88
5~9	415	204	211	12.28	11.94	12.63	96.68
10~14	544	249	295	16.10	14.57	17.66	84.41
15~19	349	206	143	10.33	12.05	8.56	144.06
20~24	294	187	107	8.70	10.94	6.41	174.77
25~29	125	70	55	3.70	4.10	3.29	127.27
30~34	115	59	56	3.40	3.45	3.35	105.36
35~39	160	66	94	4.74	3.86	5.63	70.21
40~44	237	101	136	7.01	5.91	8.14	74.26
45~49	215	103	112	6.36	6.03	6.71	91.96
50~54	195	96	99	5.77	5.62	5.93	96.97
55~59	147	72	75	4.35	4.21	4.49	96.00
60~64	131	73	58	3.88	4.27	3.47	125.86
65~69	116	63	53	3.43	3.69	3.17	118.87
70~74	61	26	35	1.81	1.52	2.10	74.29
75~79	35	16	19	1.04	.94	1.14	84.21
80~84	21	7	14	.62	.41	.84	50.00
85이상 and over	8	4	4	.24	.23	.24	100.00
임고면 Imgo Myeon	10 996	5 523	5 473	100.00	100.00	100.00	100.91
0~4	853	431	422	7.76	7.80	7.71	102.13
5~9	1 417	726	691	12.89	13.15	12.63	105.07
10~14	1 732	878	854	15.75	15.90	15.60	102.81
15~19	877	479	398	7.98	8.67	7.27	120.35
20~24	815	528	287	7.41	9.56	5.24	183.97
25~29	521	256	265	4.74	4.64	4.84	96.60
30~34	544	249	299	4.98	4.51	5.46	83.28
35~39	614	284	330	5.58	5.14	6.03	86.06
40~44	729	365	364	6.63	6.61	6.65	100.27
45~49	728	325	403	6.62	5.88	7.36	80.65
50~54	557	260	297	5.07	4.71	5.43	87.54
55~59	509	254	255	4.63	4.60	4.66	99.61
60~64	371	188	183	3.37	3.40	3.34	102.73
65~69	328	146	182	2.98	2.64	3.33	80.22
70~74	223	101	122	2.03	1.83	2.23	82.79
75~79	101	33	68	.92	.60	1.24	48.53
80~84	53	17	36	.48	.31	.66	47.22
85이상 and over	20	3	17	.18	.05	.31	17.65
고경면 Gogyong Myeon	13 295	6 768	6 527	100.00	100.00	100.00	103.69
0~4	1 017	540	477	7.65	7.98	7.31	113.21
5~9	1 507	794	713	11.34	11.73	10.92	111.36
10~14	1 937	1 009	928	14.57	14.91	14.22	108.73
15~19	1 253	693	560	9.42	10.24	8.58	123.75
20~24	1 147	720	427	8.63	10.64	6.54	168.62
25~29	702	376	326	5.28	5.56	4.99	115.34
30~34	593	289	304	4.46	4.27	4.66	95.07
35~39	686	318	368	5.16	4.70	5.64	86.41
40~44	792	365	427	5.96	5.39	6.54	85.48
45~49	896	390	506	6.74	5.76	7.75	77.08
50~54	762	338	424	5.73	4.99	6.50	79.72
55~59	640	325	315	4.81	4.80	4.83	103.17
60~64	487	234	253	3.66	3.46	3.88	92.49
65~69	396	191	205	2.98	2.82	3.14	93.17
70~74	272	126	146	2.05	1.86	2.24	86.30
75~79	124	41	83	.93	.61	1.27	49.40
80~84	61	14	47	.46	.21	.72	29.79
85이상 and over	23	5	18	.17	.07	.28	27.78

제 2 표 연령 (5세계급) 및 성별인구 (계속)

Table 2. Population by Five-Year Age Groups and Sex (continued)

연령 Age	인구 Population		구성비 Percentage distribution		성비 Sex ratio		
	남 Male	여 Female	남 Male	여 Female			
북안면 Bugeon Myeon	9 864	4 944	4 920	100.00	100.00	100.00	100.49
0~4	667	344	323	6.76	6.96	6.57	106.50
5~9	1 151	594	557	11.67	12.01	11.32	106.64
10~14	1 505	786	719	15.26	15.90	14.61	109.32
15~19	891	492	399	9.03	9.95	8.11	123.31
20~24	804	514	290	8.15	10.40	5.89	177.24
25~29	444	218	226	4.50	4.41	4.59	96.46
30~34	424	212	212	4.30	4.29	4.31	100.00
35~39	543	251	292	5.50	5.08	5.93	85.96
40~44	614	258	356	6.22	5.22	7.24	72.47
45~49	630	268	362	6.39	5.42	7.36	74.03
50~54	521	262	259	5.28	5.30	5.26	101.16
55~59	504	237	267	5.11	4.79	5.43	88.76
60~64	435	213	222	4.41	4.31	4.51	95.95
65~69	296	143	153	3.00	2.89	3.11	93.46
70~74	238	91	147	2.41	1.84	2.99	61.90
75~79	120	37	83	1.22	0.75	1.69	44.58
80~84	58	21	37	.59	.42	.75	56.76
85이상 and over	19	3	16	.19	.06	.33	18.75
대창면 Daechang Myeon	6 369	3 194	3 175	100.00	100.00	100.00	100.60
0~4	446	235	211	7.00	7.36	6.65	111.37
5~9	730	371	359	11.46	11.62	11.31	103.34
10~14	980	490	490	15.39	15.34	15.43	100.00
15~19	501	282	219	7.87	8.83	6.90	128.77
20~24	511	339	172	8.02	10.61	5.42	197.09
25~29	286	143	143	4.49	4.48	4.50	100.00
30~34	267	132	135	4.19	4.13	4.25	97.78
35~39	334	147	187	5.24	5.24	5.89	78.61
40~44	405	193	212	6.36	6.04	6.68	91.04
45~49	450	178	272	7.07	5.57	8.57	65.44
50~54	356	149	207	5.59	4.66	6.52	71.98
55~59	325	164	161	5.10	5.13	5.07	101.86
60~64	274	142	132	4.30	4.45	4.16	107.58
65~69	236	130	106	3.71	4.07	3.34	122.64
70~74	145	58	87	2.28	1.82	2.74	66.67
75~79	69	24	45	1.08	.75	1.42	53.33
80~84	40	12	28	.63	.38	.88	42.86
85이상 and over	14	5	9	.22	.16	.28	55.56
경산군 Gyeongsan Gun	190 748	92 058	98 690	100.00	100.00	100.00	93.28
0~4	17 775	9 225	8 550	9.32	10.02	8.66	107.89
5~9	20 182	10 341	9 841	10.58	11.23	9.97	105.08
10~14	20 678	10 349	10 329	10.84	11.24	10.47	100.19
15~19	26 061	10 867	15 194	13.66	11.80	15.40	71.52
20~24	23 064	11 347	11 717	12.09	12.33	11.87	96.84
25~29	15 027	7 641	7 386	7.88	8.30	7.48	103.45
30~34	11 889	6 229	5 660	6.23	6.77	5.74	110.05
35~39	10 072	5 054	5 018	5.28	5.49	5.08	100.72
40~44	9 956	4 911	5 045	5.22	5.33	5.11	97.34
45~49	9 157	4 312	4 845	4.80	4.68	4.91	89.00
50~54	7 188	3 211	3 977	3.77	3.49	4.03	80.74
55~59	6 442	2 971	3 471	3.38	3.23	3.52	85.59
60~64	5 025	2 356	2 669	2.63	2.56	2.70	88.27
65~69	3 642	1 654	1 988	1.91	1.80	2.01	83.20
70~74	2 430	933	1 497	1.27	1.01	1.52	62.32
75~79	1 230	415	815	.64	.45	.83	50.92
80~84	686	202	484	.36	.22	.49	41.74
85이상 and over	244	40	204	.13	.04	.21	19.61
경산읍 Gyeongsan Eub	38 952	18 436	20 516	100.00	100.00	100.00	89.86
0~4	3 986	2 044	1 942	10.23	11.09	9.47	105.25
5~9	3 951	2 014	1 937	10.14	10.92	9.44	103.98
10~14	3 769	1 963	1 806	9.68	10.65	8.80	108.69
15~19	6 033	2 295	3 738	15.49	12.45	18.22	61.40
20~24	5 322	2 332	2 990	13.66	12.65	14.57	77.99
25~29	3 618	1 809	1 809	9.29	9.81	8.82	100.00
30~34	2 799	1 509	1 290	7.19	8.19	6.29	116.98
35~39	2 140	1 117	1 023	5.49	6.06	4.99	109.19
40~44	1 823	913	910	4.68	4.95	4.44	100.33
45~49	1 492	735	757	3.83	3.94	3.69	97.09
50~54	1 134	504	630	2.91	2.73	3.07	80.00
55~59	1 012	452	560	2.60	2.45	2.73	80.71
60~64	701	319	382	1.80	1.73	1.86	83.51
65~69	526	220	306	1.35	1.19	1.49	71.90
70~74	347	127	220	.89	.69	1.07	57.73
75~79	163	55	108	.42	.30	.53	50.93
80~84	99	23	76	.25	.12	.37	30.26
85이상 and over	37	5	32	.09	.03	.16	15.63

제 2 표 연령 (5세제급) 및 성별인구 (계속)

Table 2. Population by Five-Year Age Groups and Sex (continued)

연령 Age	인구 Population		구성비 Percentage distribution		성비 Sex ratio		
	남 Male	여 Female	남 Male	여 Female			
안심읍 Ansim Eub	37 956	18 075	19 881	100.00	100.00	100.00	90.92
0-4	3 986	2 081	1 905	10.50	11.51	9.58	109.24
5-9	4 312	2 191	2 121	11.36	12.12	10.67	103.30
10-14	3 964	1 966	1 978	10.39	10.88	9.95	99.39
15-19	5 514	2 110	3 404	14.53	11.67	17.12	61.99
20-24	4 561	1 974	2 587	12.02	10.92	13.01	76.30
25-29	3 382	1 704	1 678	8.91	9.43	8.44	101.55
30-34	2 666	1 387	1 279	7.02	7.67	6.43	108.44
35-39	2 217	1 151	1 066	5.84	6.37	5.36	107.97
40-44	1 925	1 010	915	5.07	5.59	4.60	110.38
45-49	1 593	793	800	4.20	4.39	4.02	99.13
50-54	1 140	546	594	3.00	3.02	2.99	91.92
55-59	932	438	494	2.46	2.42	2.48	88.66
60-64	706	337	369	1.86	1.86	1.86	91.33
65-69	467	201	266	1.23	1.11	1.34	75.56
70-74	318	101	217	.84	.56	1.09	46.54
75-79	174	56	118	.46	.31	.59	47.46
80-84	81	25	56	.21	.14	.28	44.64
85이상 and over	38	4	34	.10	.02	.17	11.76
하양읍 Hayang Eub	23 911	11 818	12 093	100.00	100.00	100.00	97.73
0-4	2 096	1 099	997	8.77	9.30	8.24	110.23
5-9	2 691	1 362	1 329	11.25	11.52	10.99	102.48
10-14	2 964	1 505	1 459	12.40	12.73	12.06	103.15
15-19	2 939	1 470	1 469	12.29	12.44	12.15	100.07
20-24	2 641	1 381	1 260	11.05	11.69	10.42	109.60
25-29	1 741	868	873	7.28	7.34	7.22	99.43
30-34	1 479	734	745	6.19	6.21	6.16	98.52
35-39	1 296	614	682	5.42	5.20	5.64	90.03
40-44	1 353	680	673	5.66	5.75	5.57	101.04
45-49	1 267	594	673	5.30	5.03	5.57	88.26
50-54	952	422	530	3.98	3.57	4.38	79.62
55-59	828	386	442	3.46	3.27	3.66	87.33
60-64	638	301	337	2.67	2.55	2.79	89.32
65-69	464	204	260	1.94	1.73	2.15	78.46
70-74	307	120	187	1.28	1.02	1.55	64.17
75-79	134	49	85	.56	.41	.70	57.65
80-84	81	21	60	.34	.18	.50	35.00
85이상 and over	40	8	32	.17	.07	.26	25.00
고산면 Gusan Myeon	18 696	9 045	9 651	100.00	100.00	100.00	93.72
0-4	2 048	1 092	956	10.95	12.07	9.91	114.23
5-9	1 864	948	916	9.97	10.48	9.49	103.49
10-14	1 714	832	882	9.17	9.20	9.14	94.33
15-19	2 601	1 032	1 569	13.91	11.41	16.26	65.77
20-24	2 383	1 110	1 273	12.75	12.27	13.19	87.20
25-29	1 769	893	876	9.46	9.87	9.08	101.94
30-34	1 306	753	553	6.99	8.33	5.73	136.17
35-39	926	501	425	4.95	4.40	4.40	117.88
40-44	893	457	436	4.78	5.05	4.52	104.82
45-49	817	371	446	4.37	4.10	4.62	83.18
50-54	607	266	341	3.25	2.94	3.53	78.01
55-59	580	263	317	3.10	2.91	3.28	82.97
60-64	493	225	268	2.64	2.49	2.78	83.96
65-69	322	157	165	1.72	1.74	1.71	95.15
70-74	222	98	124	1.19	1.08	1.29	79.03
75-79	92	34	58	.49	.38	.60	58.62
80-84	39	8	31	.21	.09	.32	25.81
85이상 and over	20	5	15	.11	.06	.16	33.33
와촌면 Wachon Myeon	8 995	4 479	4 516	100.00	100.00	100.00	99.18
0-4	641	325	316	7.13	7.26	7.00	102.85
5-9	944	501	443	10.49	11.19	9.81	113.09
10-14	1 104	547	559	12.30	12.21	12.38	97.85
15-19	1 078	568	510	11.98	12.68	11.29	111.37
20-24	975	559	416	10.84	12.48	9.21	134.38
25-29	489	252	237	5.44	5.63	5.25	106.33
30-34	407	209	198	4.52	4.67	4.38	105.56
35-39	443	212	231	4.92	4.73	5.12	91.77
40-44	557	254	303	6.19	5.67	6.71	83.83
45-49	553	265	288	6.15	5.92	6.38	92.01
50-54	449	192	257	4.99	4.29	5.69	74.71
55-59	409	181	228	4.55	4.04	5.05	79.39
60-64	336	156	180	3.74	3.48	3.99	86.67
65-69	280	140	140	3.11	3.13	3.10	100.00
70-74	179	70	109	1.99	1.56	2.41	64.22
75-79	87	31	56	.97	.69	1.24	55.36
80-84	51	15	36	.57	.33	.80	41.67
85이상 and over	11	2	9	.12	.04	.20	22.22

제 2 표 연령 (5세제급) 및 성별인구 (계속)

Table 2. Population by Five-Year Age Groups and Sex (continued)

연령 Age	인구 Population			구성비 Percentage distribution			성비 Sex ratio
	남 Male	여 Female		남 Male	여 Female		
진양면 Jinyang Myeon	4 975	6 751	8 224	100.00	100.00	100.00	82.09
0~4	1 127	562	565	7.53	8.32	6.87	99.47
5~9	1 458	723	715	4.60	10.71	8.69	101.12
10~14	1 721	922	915	11.49	11.94	11.13	88.09
15~19	2 414	849	1 765	17.46	12.58	21.46	48.10
20~24	1 878	905	973	12.54	13.41	11.83	93.01
25~29	910	482	428	6.08	7.14	5.20	112.62
30~34	752	386	366	5.02	5.72	4.45	105.46
35~39	672	322	350	4.49	4.77	4.26	92.00
40~44	805	389	416	5.38	5.76	5.06	93.51
45~49	726	331	395	4.85	4.90	4.80	83.80
50~54	588	262	326	3.93	3.88	3.96	80.37
55~59	578	250	328	3.86	3.70	3.99	76.22
60~64	436	216	220	2.91	3.20	2.68	98.18
65~69	350	143	207	2.34	2.12	2.52	69.08
70~74	205	73	132	1.37	1.08	1.61	55.30
75~79	113	38	75	.75	.56	.91	50.67
80~84	52	14	38	.35	.21	.46	36.84
85이상 and over	10	-	10	.07	-	.12	-
자익면 Jain Myeon	10 129	5 046	5 083	100.00	100.00	100.00	99.27
0~4	945	482	463	9.33	9.55	9.11	104.10
5~9	1 102	595	507	10.88	11.79	9.97	117.36
10~14	1 193	603	590	11.78	11.95	11.61	102.20
15~19	1 070	530	540	10.56	10.50	10.62	98.15
20~24	1 061	597	464	10.47	11.83	9.13	128.66
25~29	719	353	366	7.10	7.00	7.20	96.45
30~34	583	307	276	5.76	6.08	5.43	111.23
35~39	505	247	258	4.99	4.89	5.08	95.74
40~44	564	258	306	5.57	5.11	6.02	84.31
45~49	565	265	300	5.58	5.25	5.90	88.33
50~54	494	218	276	4.88	4.32	5.43	78.99
55~59	442	195	247	4.36	3.86	4.88	78.95
60~64	333	158	175	3.29	3.13	3.44	90.29
65~69	236	122	114	2.33	2.42	2.24	107.02
70~74	163	63	100	1.61	1.25	1.97	63.00
75~79	95	30	65	.94	.59	1.28	46.15
80~84	38	14	24	.38	.47	.58	33.33
85이상 and over	21	9	12	.21	.18	.24	75.00
용성면 Yongseong Myeon	7 667	3 830	3 837	100.00	100.00	100.00	99.82
0~4	576	294	282	7.51	7.68	7.35	104.26
5~9	852	441	411	11.11	11.51	10.71	107.30
10~14	1 053	519	534	13.73	13.55	13.92	97.19
15~19	610	347	263	7.96	9.06	6.85	131.94
20~24	649	446	203	8.46	11.64	5.29	219.70
25~29	368	184	184	4.80	4.80	4.80	100.00
30~34	338	155	183	4.41	4.05	4.77	84.70
35~39	357	165	192	4.66	4.31	5.00	85.94
40~44	448	211	237	5.84	5.51	6.18	89.03
45~49	499	217	282	6.51	5.67	7.35	76.95
50~54	477	182	295	6.22	4.75	7.69	61.69
55~59	408	210	198	5.32	5.48	5.16	106.06
60~64	374	172	202	4.88	4.49	5.26	85.15
65~69	274	135	139	3.57	3.52	3.62	97.12
70~74	193	79	114	2.52	2.06	2.97	69.30
75~79	104	41	63	1.36	1.07	1.64	65.08
80~84	72	30	42	.94	.78	1.09	71.43
85이상 and over	15	2	13	.20	.05	.34	15.38
남산면 Namsan Myeon	6 590	3 232	3 358	100.00	100.00	100.00	96.25
0~4	495	256	239	7.51	7.92	7.12	107.11
5~9	701	345	356	10.64	10.67	10.60	96.91
10~14	779	368	411	11.82	11.39	12.24	89.54
15~19	696	322	374	10.56	9.96	11.14	86.10
20~24	656	426	230	9.95	13.18	6.85	185.22
25~29	346	178	168	5.25	5.51	5.00	105.95
30~34	324	165	159	4.92	5.11	4.73	103.77
35~39	343	160	183	5.20	4.95	5.45	87.43
40~44	403	193	208	6.12	6.03	6.19	93.75
45~49	424	193	231	6.43	5.97	6.88	83.55
50~54	335	138	197	5.08	4.27	5.87	70.05
55~59	323	147	176	4.90	4.55	5.24	83.52
60~64	297	144	153	4.51	4.46	4.56	94.12
65~69	212	95	117	3.22	2.94	3.48	81.20
70~74	130	61	69	1.97	1.89	2.05	88.41
75~79	74	25	49	1.12	.77	1.46	51.02
80~84	37	13	24	.56	.40	.71	54.17
85이상 and over	15	1	14	.23	.03	.42	7.14

제 2 표 연령 (5세계급) 및 성별인구 (계속)

Table 2. Population by Five-Year Age Groups and Sex (continued)

연령 Age	인구 Population		구성비 Percentage distribution		성비 Sex ratio		
	남 Male	여 Female	남 Male	여 Female			
압량면 Ablyang Myeon	17 626	8 673	8 953	100.00	100.00	100.00	96.87
0~4	1 444	755	689	8.19	8.71	7.70	109.58
5~9	1 741	909	832	9.88	10.48	9.29	109.25
10~14	1 841	926	915	10.44	10.68	10.22	101.20
15~19	2 327	1 041	1 286	13.20	12.00	14.36	80.95
20~24	2 416	1 302	1 114	13.71	15.01	12.44	116.88
25~29	1 373	752	621	7.79	8.67	6.94	121.10
30~34	956	487	469	5.42	5.62	5.24	103.84
35~39	909	442	467	5.16	5.10	5.22	94.65
40~44	889	406	483	5.04	4.68	5.39	84.06
45~49	898	407	491	5.09	4.69	5.48	82.89
50~54	756	355	401	4.29	4.09	4.48	88.53
55~59	673	320	353	3.82	3.69	3.94	90.65
60~64	531	232	299	3.01	2.67	3.34	77.59
65~69	357	168	189	2.03	1.94	2.11	88.89
70~74	263	101	162	1.49	1.16	1.81	62.35
75~79	136	39	97	.77	.45	1.08	40.21
80~84	90	27	63	.51	.31	.70	42.86
85이상 and over	26	4	22	.15	.05	.25	18.18
남천면 Namcheon Myeon	5 251	2 673	2 578	100.00	100.00	100.00	103.69
0~4	431	235	196	8.21	8.79	7.60	119.90
5~9	586	312	274	11.16	11.67	10.63	113.87
10~14	594	314	280	11.31	11.75	10.86	112.14
15~19	579	303	276	11.03	11.34	10.71	109.78
20~24	522	315	207	9.94	11.78	8.03	152.17
25~29	312	166	146	5.94	6.21	5.66	113.70
30~34	279	137	142	5.31	5.13	5.51	96.48
35~39	264	123	141	5.03	4.60	5.47	87.23
40~44	296	138	158	5.64	5.16	6.13	87.34
45~49	323	141	182	6.15	5.27	7.06	77.47
50~54	256	126	130	4.88	4.71	5.04	96.92
55~59	257	129	128	4.89	4.83	4.97	100.78
60~64	180	96	84	3.43	3.59	3.26	114.29
65~69	154	69	85	2.93	2.58	3.30	81.18
70~74	103	40	63	1.96	1.50	2.44	63.49
75~79	58	17	41	1.10	.64	1.59	41.46
80~84	46	12	34	.88	.45	1.32	35.29
85이상 and over	11	-	11	.21	-	.43	-
침도군 Cheongdo Gun	85 524	42 407	43 117	100.00	100.00	100.00	98.35
0~4	6 813	3 537	3 276	7.97	8.34	7.60	107.97
5~9	9 615	4 921	4 694	11.24	11.60	10.89	104.84
10~14	11 352	5 755	5 597	13.27	13.57	12.98	102.82
15~19	8 665	4 639	4 026	10.13	10.94	9.34	115.23
20~24	7 680	4 731	2 949	8.98	11.16	6.84	160.43
25~29	4 424	2 137	2 287	5.17	5.04	5.30	93.44
30~34	4 166	2 054	2 112	4.87	4.84	4.90	97.25
35~39	4 244	1 921	2 323	4.96	4.53	5.39	82.69
40~44	5 265	2 389	2 876	6.16	5.63	6.67	83.07
45~49	5 406	2 417	2 989	6.32	5.70	6.93	80.86
50~54	4 264	1 871	2 393	4.99	4.41	5.55	78.19
55~59	4 099	1 916	2 183	4.79	4.52	5.06	87.77
60~64	3 413	1 649	1 764	3.99	3.89	4.09	93.48
65~69	2 521	1 197	1 324	2.95	2.82	3.07	90.41
70~74	1 756	691	1 065	2.05	1.63	2.47	64.88
75~79	1 029	362	667	1.20	.85	1.55	54.27
80~84	576	164	412	.67	.39	.96	39.81
85이상 and over	236	56	180	.28	.13	.42	31.11
화양읍 Hwayang Eub	10 310	5 135	5 175	100.00	100.00	100.00	99.23
0~4	821	451	370	7.96	8.78	7.15	121.89
5~9	1 167	564	603	11.32	10.98	11.65	93.53
10~14	1 246	646	600	12.09	12.58	11.59	107.67
15~19	1 048	553	495	10.16	10.77	9.57	111.72
20~24	1 016	658	358	9.85	12.81	6.92	183.80
25~29	538	262	276	5.22	5.10	5.33	94.93
30~34	549	265	284	5.32	5.16	5.49	93.31
35~39	504	222	282	4.89	4.32	5.45	78.72
40~44	633	292	341	6.14	5.69	6.59	85.63
45~49	620	281	339	6.01	5.47	6.55	82.89
50~54	491	197	294	4.76	3.84	5.68	67.01
55~59	530	243	287	5.14	4.73	5.55	84.67
60~64	412	196	216	4.00	3.82	4.17	90.74
65~69	315	151	164	3.06	2.94	3.17	92.07
70~74	208	87	121	2.02	1.69	2.34	71.90
75~79	118	38	80	1.14	.74	1.55	47.50
80~84	69	21	48	.67	.41	.93	43.75
85이상 and over	25	8	17	.24	.16	.33	47.06

제 2 표 연령 (5세계급) 및 성별인구 (계속)

Table 2. Population by Five-Year Age Groups and Sex (continued)

연령 Age	인구 Population			구성비 Percentage distribution			성비 Sex ratio
	남 Male	여 Female		남 Male	여 Female		
성포읍 Chengdo Eub	22 234	10 945	11 289	100.00	100.00	100.00	96.95
0~4	2 113	1 106	1 007	9.50	10.11	8.92	109.83
5~9	2 582	1 319	1 233	11.48	12.05	10.92	106.97
10~14	2 694	1 381	1 313	12.12	12.62	11.63	105.18
15~19	2 105	1 087	1 018	9.47	9.93	9.02	106.78
20~24	2 146	1 192	954	9.65	10.89	8.45	124.95
25~29	1 437	686	751	6.46	6.27	6.65	91.34
30~34	1 329	667	662	5.98	6.09	5.86	100.76
35~39	1 200	572	628	5.40	5.23	5.56	91.08
40~44	1 327	644	683	5.97	5.88	6.05	94.29
45~49	1 278	561	717	5.75	5.13	6.35	78.24
50~54	1 037	437	600	4.66	3.99	5.31	72.83
55~59	1 015	456	559	4.57	4.17	4.95	81.57
60~64	741	349	392	3.33	3.19	3.47	89.03
65~69	523	255	268	2.35	2.33	2.37	95.15
70~74	334	117	217	1.50	1.07	1.92	53.92
75~79	223	73	150	1.00	.67	1.33	48.67
80~84	123	35	88	.55	.32	.78	39.77
85이상 and over	57	8	49	.26	.07	.43	16.33
각남면 Gagnam Myeon	5 734	2 855	2 879	100.00	100.00	100.00	99.17
0~4	404	213	191	7.05	7.46	6.63	111.52
5~9	638	330	308	11.13	11.56	10.70	107.14
10~14	767	385	382	13.38	13.49	13.27	100.79
15~19	682	361	321	11.89	12.64	11.15	112.46
20~24	517	342	175	9.02	11.98	6.08	195.43
25~29	217	109	108	3.78	3.82	3.75	100.93
30~34	258	114	144	4.50	3.99	5.00	79.17
35~39	268	124	144	4.67	4.34	5.00	86.11
40~44	318	147	171	5.55	5.15	5.94	85.96
45~49	375	153	222	6.54	5.36	7.71	68.92
50~54	305	138	167	5.32	4.83	5.80	82.63
55~59	270	127	143	4.71	4.45	4.97	88.81
60~64	260	125	135	4.53	4.38	4.69	92.59
65~69	195	90	105	3.40	3.15	3.65	85.71
70~74	143	65	78	2.49	2.28	2.71	83.33
75~79	67	23	44	1.17	.81	1.53	52.27
80~84	37	8	29	.65	.28	1.01	27.59
85이상 and over	13	1	12	.23	.04	.42	8.33
풍각면 Punggak Myeon	9 607	4 733	4 874	100.00	100.00	100.00	97.11
0~4	745	378	367	7.75	7.99	7.53	103.00
5~9	1 071	565	506	11.15	11.94	10.38	111.66
10~14	1 329	669	660	13.83	14.13	13.54	101.36
15~19	1 022	542	480	10.64	11.45	9.85	112.92
20~24	830	493	337	8.64	10.42	6.91	146.29
25~29	492	241	251	5.12	5.09	5.15	96.02
30~34	451	222	229	4.69	4.69	4.70	96.94
35~39	435	198	237	4.53	4.18	4.86	83.54
40~44	579	252	327	6.03	5.32	6.71	77.06
45~49	642	291	351	6.68	6.15	7.20	82.91
50~54	472	203	269	4.91	4.29	5.52	75.46
55~59	448	211	237	4.66	4.46	4.86	89.03
60~64	383	196	187	3.99	4.14	3.84	104.81
65~69	272	121	151	2.83	2.56	3.10	80.13
70~74	222	88	134	2.31	1.86	2.75	65.67
75~79	119	43	76	1.24	.91	1.56	56.58
80~84	67	16	51	.70	.34	1.05	31.37
85이상 and over	28	4	24	.29	.08	.49	16.67
각북면 Gagbug Myeon	4 285	2 116	2 169	100.00	100.00	100.00	97.56
0~4	294	129	165	6.86	6.10	7.61	78.18
5~9	433	217	216	10.11	10.26	9.96	100.46
10~14	632	319	313	14.75	15.08	14.43	101.92
15~19	416	233	183	9.71	11.01	8.44	127.32
20~24	371	247	124	8.66	11.67	5.72	199.19
25~29	172	86	86	4.01	4.06	3.96	100.00
30~34	162	84	78	3.78	3.97	3.60	107.69
35~39	205	81	124	4.78	3.83	5.72	65.32
40~44	320	134	186	7.47	6.33	8.58	72.04
45~49	302	140	162	7.05	6.62	7.47	86.42
50~54	244	109	135	5.69	5.15	6.22	80.74
55~59	201	98	103	4.69	4.63	4.75	95.15
60~64	190	103	87	4.43	4.87	4.01	118.39
65~69	150	73	77	3.50	3.45	3.55	94.81
70~74	92	31	61	2.15	1.47	2.81	50.82
75~79	59	21	38	1.38	.99	1.75	55.26
80~84	32	8	24	.75	.38	1.11	33.33
85이상 and over	10	3	7	.23	.14	.42	42.86

제 2 표 연령 (5세계급) 및 성별인구 (계속)

Table 2. Population by Five-Year Age Groups and Sex (continued)

연령 Age	인구 Population		구성비 Percentage distribution		성비 Sex ratio		
	남 Male	여 Female	남 Male	여 Female			
이서면 Iseo Myeon	8 572	4 273	4 299	100.00	100.00	100.00	99.40
0~4	606	308	298	7.07	7.21	6.93	103.36
5~9	864	444	420	10.08	10.39	9.77	105.71
10~14	1 073	521	552	12.52	12.19	12.84	94.38
15~19	1 039	559	480	12.12	13.08	11.17	116.46
20~24	815	530	285	9.51	12.40	6.63	185.96
25~29	445	229	216	5.19	5.36	5.02	106.02
30~34	372	187	185	4.34	4.38	4.30	101.08
35~39	400	183	217	4.67	4.28	5.05	84.23
40~44	511	220	291	5.96	5.15	6.77	75.60
45~49	544	243	301	6.35	5.64	7.00	80.73
50~54	462	204	258	5.39	4.77	6.00	79.07
55~59	428	195	233	4.99	4.56	5.42	83.69
60~64	364	174	190	4.25	4.07	4.42	91.58
65~69	260	126	134	3.03	2.95	3.12	94.03
70~74	178	74	104	2.08	1.73	2.42	71.15
75~79	123	52	71	1.43	1.22	1.65	73.24
80~84	65	17	48	.76	.40	1.12	35.42
85이상 and over	23	7	16	.27	.16	.37	43.75
운문면 Unmun Myeon	6 321	3 131	3 190	100.00	100.00	100.00	98.15
0~4	439	235	204	6.95	7.51	6.39	115.20
5~9	784	398	386	12.40	12.71	12.10	103.11
10~14	930	482	448	14.71	15.39	14.04	107.59
15~19	637	336	301	10.08	10.73	9.44	111.63
20~24	538	315	223	8.51	10.06	6.99	141.26
25~29	288	126	162	4.56	4.02	5.08	77.78
30~34	257	106	151	4.07	3.39	4.73	70.20
35~39	308	135	173	4.87	4.31	5.42	78.03
40~44	399	170	229	6.31	5.43	7.18	74.24
45~49	401	191	210	6.34	6.10	6.58	90.95
50~54	304	144	160	4.81	4.60	5.02	90.00
55~59	283	146	137	4.48	4.66	4.29	106.57
60~64	265	136	129	4.19	4.34	4.04	105.43
65~69	199	91	108	3.15	2.91	3.39	84.26
70~74	148	66	82	2.34	2.11	2.57	80.49
75~79	83	34	49	1.31	1.09	1.54	69.39
80~84	38	13	25	.60	.42	.78	52.00
85이상 and over	20	7	13	.32	.22	.41	53.85
금천면 Geumcheon Myeon	8 541	4 275	4 266	100.00	100.00	100.00	100.21
0~4	677	367	310	7.93	8.59	7.27	118.39
5~9	975	497	478	11.42	11.63	11.20	103.97
10~14	1 240	629	611	14.52	14.71	14.32	102.95
15~19	829	468	361	9.71	10.95	8.46	129.64
20~24	660	419	241	7.73	9.80	5.65	173.86
25~29	407	184	223	4.77	4.30	5.23	82.51
30~34	371	194	177	4.34	4.54	4.15	109.60
35~39	432	191	241	5.06	4.47	5.65	79.25
40~44	519	240	279	6.08	5.61	6.54	86.02
45~49	559	248	311	6.54	5.80	7.29	79.74
50~54	407	184	223	4.77	4.30	5.23	82.51
55~59	411	200	211	4.81	4.68	4.95	94.79
60~64	382	180	202	4.47	4.21	4.74	89.11
65~69	275	129	146	3.22	3.02	3.42	88.36
70~74	196	78	118	2.29	1.82	2.77	66.10
75~79	114	33	81	1.33	.77	1.90	40.74
80~84	64	25	39	.75	.58	.91	64.10
85이상 and over	23	9	14	.27	.21	.33	64.29
매전면 Maejeon Myeon	9 920	4 944	4 976	100.00	100.00	100.00	99.36
0~4	714	350	364	7.20	7.08	7.32	96.15
5~9	1 131	587	544	11.40	11.87	10.93	107.90
10~14	1 441	723	718	14.53	14.62	14.43	100.70
15~19	887	500	387	8.94	10.11	7.78	129.20
20~24	787	535	252	7.93	10.82	5.06	212.30
25~29	428	214	214	4.31	4.33	4.30	100.00
30~34	417	215	202	4.20	4.35	4.06	106.44
35~39	492	215	277	4.96	4.35	5.57	77.62
40~44	659	290	369	6.64	5.87	7.42	78.59
45~49	685	309	376	6.91	6.25	7.56	82.18
50~54	542	255	287	5.46	5.16	5.77	88.85
55~59	513	240	273	5.17	4.85	5.49	87.91
60~64	416	190	226	4.19	3.84	4.54	84.07
65~69	332	161	171	3.35	3.26	3.44	94.15
70~74	235	85	150	2.37	1.72	3.01	56.67
75~79	123	45	78	1.24	.91	1.57	57.69
80~84	81	21	60	.82	.42	1.21	35.00
85이상 and over	37	9	28	.37	.18	.56	32.14

제 2 표 연령 (5세계급) 및 성별인구 (계속)

Table 2. Population by Five-Year Age Groups and Sex (continued)

연령 Age	인구 Population		구성비 Percentage distribution		성비 Sex ratio		
	남 Male	여 Female	남 Male	여 Female			
고령군 Goryeong Gun	48 950	24 150	24 800	100.00	100.00	100.00	97.38
0~4	3 924	2 034	1 890	8.02	8.42	7.62	107.62
5~9	5 888	3 036	2 852	12.03	12.57	11.50	106.45
10~14	6 644	3 250	3 394	13.57	13.46	13.69	95.76
15~19	3 884	2 031	1 853	7.93	8.41	7.47	109.61
20~24	4 096	2 492	1 604	8.37	10.32	6.47	155.36
25~29	2 572	1 236	1 336	5.25	5.12	5.39	92.51
30~34	2 480	1 209	1 271	5.07	5.01	5.13	95.12
35~39	2 541	1 154	1 387	5.19	4.78	5.59	83.20
40~44	3 249	1 498	1 751	6.64	6.20	7.06	85.55
45~49	3 166	1 447	1 719	6.47	5.99	6.93	84.18
50~54	2 663	1 223	1 440	5.44	5.06	5.81	84.93
55~59	2 430	1 170	1 260	4.96	4.84	5.08	92.86
60~64	1 878	936	942	3.84	3.88	3.80	99.36
65~69	1 532	883	849	3.13	2.83	3.42	80.45
70~74	1 045	457	588	2.13	1.89	2.37	77.72
75~79	521	182	339	1.06	.75	1.37	53.69
80~84	304	78	226	.52	.32	.91	34.51
85이상 and over	133	34	99	.27	.14	.40	34.34
교령읍 Goryeong Eub	12 848	6 345	6 503	100.00	100.00	100.00	97.57
0~4	1 212	634	578	9.43	9.99	8.89	109.69
5~9	1 576	818	758	12.27	12.89	11.66	107.92
10~14	1 605	763	842	12.49	12.03	12.95	90.52
15~19	1 202	591	611	9.36	9.31	9.40	96.73
20~24	1 178	663	515	9.17	10.45	7.92	128.74
25~29	905	426	479	7.04	6.71	7.37	88.94
30~34	808	414	394	6.29	6.52	6.06	105.08
35~39	700	323	377	5.45	5.09	5.80	85.68
40~44	798	412	386	6.21	6.49	5.94	106.74
45~49	714	319	395	5.56	5.03	6.07	80.76
50~54	554	268	286	4.31	4.22	4.40	93.71
55~59	503	246	257	3.92	3.88	3.95	95.72
60~64	389	185	204	3.03	2.92	3.14	90.69
65~69	339	158	181	2.64	2.49	2.78	87.29
70~74	202	89	113	1.57	1.40	1.74	78.76
75~79	85	26	59	.66	.41	.91	44.07
80~84	49	7	42	.38	.11	.65	16.67
85이상 and over	29	3	26	.23	.05	.40	11.54
덕곡면 Deoggog Myeon	3 734	1 836	1 898	100.00	100.00	100.00	96.73
0~4	272	139	133	7.28	7.57	7.01	104.51
5~9	418	201	217	11.19	10.95	11.43	92.63
10~14	480	250	230	12.85	13.62	12.12	108.70
15~19	260	139	121	6.96	7.57	6.38	114.88
20~24	297	192	105	7.95	10.46	5.53	182.86
25~29	176	85	91	4.71	4.63	4.79	93.41
30~34	166	85	81	4.45	4.63	4.27	104.94
35~39	191	72	119	5.12	3.92	6.27	60.50
40~44	300	145	155	8.03	7.90	8.17	93.55
45~49	247	117	130	6.61	6.37	6.85	90.00
50~54	213	88	125	5.70	4.79	6.59	70.40
55~59	203	99	104	5.44	5.39	5.48	95.19
60~64	158	77	81	4.23	4.19	4.27	95.06
65~69	153	67	86	4.10	3.65	4.53	77.91
70~74	96	45	51	2.57	2.45	2.69	88.24
75~79	60	16	44	1.61	.87	2.32	36.36
80~84	29	13	16	.78	.71	.84	81.25
85이상 and over	15	6	9	.40	.33	.47	66.67
운수면 Unsu Myeon	4 424	2 148	2 276	100.00	100.00	100.00	94.38
0~4	325	157	168	7.35	7.31	7.38	93.45
5~9	550	278	272	12.43	12.94	11.95	102.21
10~14	620	305	315	14.01	14.20	13.84	96.83
15~19	336	170	166	7.59	7.91	7.29	102.41
20~24	340	213	127	7.69	9.92	5.58	167.72
25~29	201	99	102	4.54	4.61	4.48	97.06
30~34	197	90	107	4.45	4.19	4.70	84.11
35~39	259	126	133	5.85	5.87	5.84	94.74
40~44	316	140	176	7.14	6.52	7.73	79.55
45~49	292	140	152	6.60	6.52	6.68	92.11
50~54	249	114	135	5.63	5.31	5.93	84.44
55~59	231	103	128	5.22	4.80	5.62	80.47
60~64	187	93	94	4.23	4.33	4.13	98.94
65~69	128	57	71	2.89	2.65	3.12	80.28
70~74	116	42	74	2.62	1.96	3.25	56.76
75~79	43	15	28	.97	.70	1.23	53.57
80~84	23	5	18	.52	.23	.79	27.78
85이상 and over	11	1	10	.25	.05	.44	10.00

제 2 표 연령 (5세계급) 및 성별인구 (계속)

Table 2. Population by Five-Year Age Groups and Sex (continued)

연령 Age	인구 Population		구성비 Percentage distribution		성비 Sex ratio		
	남 Male	여 Female	남 Male	여 Female			
성산면 Seongsan Myeon	5 112	2 552	2 560	100.00	100.00	100.00	99.69
0~4	397	204	193	7.77	7.99	7.54	105.70
5~9	412	328	284	11.97	12.85	11.09	115.49
10~14	723	344	379	14.14	13.48	14.80	90.77
15~19	379	216	163	7.41	8.46	6.37	132.52
20~24	451	293	198	8.82	11.48	6.17	185.44
25~29	225	114	111	4.40	4.47	4.34	102.70
30~34	249	119	130	4.87	4.66	5.08	91.54
35~39	244	105	139	4.77	4.11	5.43	75.54
40~44	314	133	181	6.14	5.21	7.07	73.48
45~49	343	168	175	6.71	6.58	6.84	96.00
50~54	283	122	161	5.54	4.78	6.29	75.78
55~59	273	133	140	5.34	5.21	5.47	95.00
60~64	199	100	99	3.89	3.92	3.87	101.01
65~69	199	84	115	3.89	3.29	4.49	73.04
70~74	128	62	66	2.50	2.43	2.58	93.94
75~79	53	20	33	1.04	.78	1.29	60.61
80~84	32	7	25	.63	.27	.98	28.00
85이상 and over	8	-	8	.16	-	.31	-
나산면 Dasan Myeon	5 255	2 596	2 659	100.00	100.00	100.00	97.63
0~4	405	219	186	7.71	8.44	7.00	117.74
5~9	594	287	307	11.30	11.06	11.55	93.49
10~14	725	361	364	13.80	13.91	13.69	99.18
15~19	350	186	164	6.66	7.16	6.17	113.41
20~24	486	299	187	9.25	11.52	7.03	159.89
25~29	283	144	139	5.39	5.55	5.23	103.60
30~34	260	123	137	4.95	4.74	5.15	89.78
35~39	264	128	136	5.02	4.93	5.11	94.12
40~44	327	150	177	6.22	5.78	6.66	84.75
45~49	351	157	194	6.68	6.05	7.30	60.93
50~54	306	136	170	5.82	5.24	6.39	80.00
55~59	277	123	154	5.27	4.74	5.79	79.87
60~64	216	115	101	4.11	4.43	3.80	113.86
65~69	159	75	84	3.03	2.89	3.16	89.29
70~74	108	44	64	2.06	1.69	2.41	68.75
75~79	79	30	49	1.50	1.16	1.84	61.22
80~84	52	14	38	.99	.54	1.43	36.84
85이상 and over	13	5	8	.25	.19	.30	62.50
개진면 Gaejin Myeon	4 616	2 296	2 320	100.00	100.00	100.00	98.97
0~4	335	167	168	7.26	7.27	7.24	99.40
5~9	573	287	286	12.41	12.50	12.33	100.35
10~14	568	289	279	12.31	12.59	12.03	103.58
15~19	404	228	176	8.75	9.93	7.59	129.55
20~24	356	228	128	7.71	9.93	5.52	178.13
25~29	201	95	106	4.35	4.14	4.57	89.62
30~34	206	89	117	4.46	3.88	5.04	76.07
35~39	264	126	138	5.72	5.49	5.95	91.30
40~44	319	146	173	6.91	6.36	7.46	84.39
45~49	302	131	171	6.54	5.71	7.37	76.61
50~54	280	132	148	6.07	5.75	6.38	89.19
55~59	254	119	135	5.50	5.18	5.82	88.15
60~64	209	115	94	4.53	5.01	4.05	122.34
65~69	145	58	87	3.14	2.53	3.75	66.67
70~74	99	50	49	2.14	2.18	2.11	102.04
75~79	54	23	31	1.17	1.00	1.34	74.19
80~84	24	6	18	.52	.26	.78	33.33
85이상 and over	23	7	16	.50	.30	.69	43.75
우곡면 Ugor Myeon	5 135	2 536	2 599	100.00	100.00	100.00	97.58
0~4	417	211	206	8.12	8.32	7.93	102.43
5~9	657	370	287	12.79	14.59	11.04	128.92
10~14	769	381	388	14.98	15.02	14.93	98.20
15~19	313	174	139	6.10	6.86	5.35	125.18
20~24	387	222	165	7.54	8.75	6.35	134.55
25~29	230	110	120	4.48	4.34	4.62	91.67
30~34	237	113	124	4.62	4.46	4.77	91.13
35~39	261	121	140	5.08	4.77	5.39	86.43
40~44	368	150	218	7.17	5.91	8.39	68.81
45~49	354	161	193	6.89	6.35	7.43	83.42
50~54	310	136	174	6.04	5.36	6.69	78.16
55~59	279	142	137	5.43	5.60	5.27	103.65
60~64	179	90	89	3.49	3.55	3.42	101.12
65~69	160	77	83	3.12	3.04	3.19	92.77
70~74	106	43	63	2.06	1.70	2.42	68.25
75~79	59	18	41	1.15	.71	1.58	43.90
80~84	33	11	22	.64	.43	.85	50.00
85이상 and over	16	6	10	.31	.24	.38	60.00

제 2 표 연령 (5세계급) 및 성별인구 (계속)

Table 2. Population by Five-Year Age Groups and Sex (continued)

연령 Age	인구 Population			구성비 Percentage distribution			성비 Sex ratio
	남 Male	여 Female		남 Male	여 Female		
상림면 Ssanglim Myeon	7 826	3 841	3 985	100.00	100.00	100.00	96.39
0~4	561	303	258	7.17	7.89	6.47	117.44
5~9	908	467	441	11.60	12.16	11.07	105.90
10~14	1 154	557	597	14.75	14.50	14.98	93.30
15~19	640	327	313	8.18	8.51	7.85	104.47
20~24	601	382	219	7.68	9.95	5.50	174.43
25~29	351	163	188	4.49	4.24	4.72	86.70
30~34	357	176	181	4.56	4.58	4.54	97.24
35~39	358	153	205	4.57	3.98	5.14	74.63
40~44	507	222	285	6.48	5.78	7.15	77.89
45~49	563	254	309	7.19	6.61	7.75	82.20
50~54	468	227	241	5.98	5.91	6.05	94.19
55~59	410	205	205	5.24	5.34	5.14	100.00
60~64	341	161	180	4.36	4.19	4.52	89.44
65~69	249	107	142	3.18	2.79	3.56	75.35
70~74	190	82	108	2.43	2.13	2.71	75.93
75~79	88	34	54	1.12	.89	1.36	62.96
80~84	62	15	47	.79	.39	1.18	31.91
85이상 and over	18	6	12	.23	.16	.30	50.00
성주군 Seongju Gun	77 353	38 549	38 804	100.00	100.00	100.00	99.34
0~4	6 684	3 533	3 151	8.64	9.16	8.12	112.12
5~9	8 969	4 561	4 408	11.59	11.83	11.36	103.47
10~14	10 114	5 055	5 059	13.08	13.11	13.04	99.92
15~19	6 716	3 549	3 167	8.68	9.21	8.16	112.06
20~24	6 597	3 996	2 601	8.53	10.37	6.70	153.63
25~29	4 370	2 129	2 241	5.65	5.52	5.78	95.00
30~34	4 034	2 011	2 023	5.22	5.22	5.21	99.41
35~39	3 892	1 835	2 057	5.03	4.76	5.30	89.21
40~44	4 820	2 319	2 501	6.23	6.02	6.45	92.72
45~49	4 730	2 153	2 577	6.11	5.59	6.64	83.55
50~54	4 109	1 851	2 258	5.31	4.80	5.82	81.98
55~59	3 634	1 782	1 852	4.70	4.62	4.77	96.22
60~64	2 979	1 411	1 568	3.85	3.66	4.04	89.99
65~69	2 470	1 166	1 304	3.19	3.02	3.36	89.42
70~74	1 522	647	875	1.97	1.68	2.25	73.94
75~79	929	335	594	1.20	.87	1.53	56.40
80~84	552	168	384	.71	.44	.99	43.75
85이상 and over	232	48	184	.30	.12	.47	26.09
성주읍 Seongju Eub	16 126	8 024	8 102	100.00	100.00	100.00	99.04
0~4	1 594	845	749	9.88	10.53	9.24	112.82
5~9	1 934	1 002	932	11.99	12.49	11.50	107.51
10~14	1 905	984	921	11.81	12.26	11.37	106.84
15~19	1 555	747	808	9.64	9.31	9.97	92.45
20~24	1 495	831	664	9.27	10.36	8.20	125.15
25~29	1 150	554	596	7.13	6.90	7.36	92.95
30~34	1 090	527	563	6.76	6.57	6.95	93.61
35~39	930	468	462	5.77	5.83	5.70	101.30
40~44	970	482	498	6.02	6.01	6.02	98.77
45~49	805	387	418	4.99	4.82	5.16	92.58
50~54	750	348	402	4.65	4.34	4.96	86.57
55~59	618	295	323	3.83	3.68	3.99	91.33
60~64	467	207	260	2.90	2.58	3.21	79.62
65~69	385	179	206	2.39	2.23	2.54	86.89
70~74	223	90	133	1.38	1.12	1.64	67.67
75~79	135	50	85	.84	.62	1.05	58.82
80~84	87	22	65	.54	.27	.80	33.85
85이상 and over	33	6	27	.20	.07	.33	22.22
선남면 Seonnam Myeon	8 178	4 121	4 057	100.00	100.00	100.00	101.58
0~4	689	373	316	8.43	9.05	7.79	118.04
5~9	895	436	459	10.94	10.58	11.31	96.99
10~14	1 021	498	523	12.48	12.08	12.89	95.22
15~19	781	430	351	9.55	10.43	8.65	122.51
20~24	787	485	302	9.62	11.77	7.44	160.60
25~29	470	227	243	5.75	5.51	5.99	93.42
30~34	385	190	195	4.71	4.61	4.81	97.44
35~39	415	192	223	5.07	4.66	5.50	86.10
40~44	510	254	256	6.24	6.16	6.31	99.22
45~49	538	243	295	6.58	5.90	7.27	82.37
50~54	448	214	234	5.48	5.19	5.77	91.45
55~59	393	196	197	4.81	4.76	4.86	99.49
60~64	307	154	153	3.75	3.74	3.77	100.65
65~69	248	115	133	3.03	2.79	3.28	86.47
70~74	145	62	83	1.77	1.50	2.05	71.70
75~79	88	30	58	1.08	.73	1.43	51.72
80~84	37	16	21	.45	.39	.52	76.19
85이상 and over	21	6	15	.26	.15	.37	40.00

제 2 표 연령 (5세계급) 및 성별인구 (계속)

Table 2. Population by Five-Year Age Groups and Sex (continued)

연령 Age	인구 Population		구성비 Percentage distribution		성비 Sex ratio		
	남 Male	여 Female	남 Male	여 Female			
용암면 Yongam Myeon	8 972	4 460	4 512	100.00	100.00	100.00	98.85
0~4	753	404	349	8.39	9.06	7.73	115.76
5~9	975	502	473	10.87	11.26	10.48	106.13
10~14	1 245	594	651	13.88	13.32	14.43	91.24
15~19	698	392	306	7.78	8.79	6.78	128.10
20~24	775	461	314	8.64	10.34	6.96	146.82
25~29	498	253	245	5.55	5.67	5.43	103.27
30~34	380	200	180	4.24	4.48	3.99	111.11
35~39	415	193	222	4.63	4.33	4.92	86.94
40~44	529	233	296	5.90	5.22	6.56	78.72
45~49	628	274	354	7.00	6.14	7.85	77.40
50~54	551	251	300	6.14	5.63	6.65	83.67
55~59	477	255	222	5.32	5.72	4.92	114.86
60~64	359	169	190	4.00	3.79	4.21	88.95
65~69	295	138	157	3.29	3.09	3.48	87.90
70~74	195	80	115	2.17	1.79	2.55	69.57
75~79	107	39	68	1.19	.87	1.51	57.35
80~84	68	19	49	.76	.43	1.09	38.78
85이상 and over	24	3	21	.27	.07	.47	14.29
수륜면 Suryun Myeon	7 261	3 604	3 657	100.00	100.00	100.00	98.55
0~4	535	266	269	7.37	7.38	7.36	98.88
5~9	861	421	440	11.86	11.68	12.03	95.68
10~14	1 125	575	590	15.49	15.95	15.04	104.55
15~19	515	283	232	7.09	7.85	6.34	121.98
20~24	501	334	167	6.90	9.27	4.57	200.00
25~29	299	149	150	4.12	4.13	4.10	99.13
30~34	314	151	163	4.32	4.19	4.46	92.64
35~39	355	157	198	4.89	4.36	5.41	79.29
40~44	523	242	281	7.20	6.71	7.68	86.12
45~49	466	210	256	6.42	5.83	6.00	82.03
50~54	406	190	216	5.59	5.27	5.91	87.96
55~59	364	174	190	5.01	4.83	5.20	91.58
60~64	344	168	176	4.74	4.66	4.81	95.45
65~69	273	133	140	3.76	3.69	3.83	95.00
70~74	177	83	94	2.44	2.30	2.57	88.30
75~79	108	41	67	1.49	1.14	1.83	61.19
80~84	69	20	49	.95	.55	1.34	40.82
85이상 and over	26	7	19	.36	.19	.52	36.84
가척면 Gacheon Myeon	4 873	2 427	2 446	100.00	100.00	100.00	99.22
0~4	391	195	196	8.02	8.03	8.01	99.49
5~9	588	306	282	12.07	12.61	11.53	108.51
10~14	758	392	366	15.56	16.15	14.96	107.10
15~19	431	235	196	8.84	9.68	8.01	119.90
20~24	344	203	141	7.06	8.36	5.76	143.97
25~29	236	96	140	4.84	3.96	5.72	68.57
30~34	234	127	107	4.80	5.23	4.37	118.69
35~39	241	101	140	4.95	4.16	5.72	72.14
40~44	301	158	143	6.18	6.51	5.85	110.49
45~49	291	122	169	5.97	5.03	6.91	72.19
50~54	209	88	121	4.29	3.63	4.95	72.73
55~59	277	126	151	5.68	5.19	6.17	83.44
60~64	206	109	97	4.23	4.49	3.97	112.37
65~69	171	93	78	3.51	3.83	3.19	119.23
70~74	92	41	51	1.89	1.69	2.09	80.39
75~79	58	18	40	1.19	.74	1.64	45.00
80~84	33	14	19	.68	.58	.78	73.68
85이상 and over	12	3	9	.25	.12	.37	33.33
금수면 Geumsu Myeon	3 378	1 682	1 696	100.00	100.00	100.00	99.17
0~4	235	119	116	6.96	7.07	6.84	102.59
5~9	413	210	203	12.23	12.49	11.97	103.45
10~14	480	247	233	14.21	14.68	13.74	106.01
15~19	290	166	124	8.58	9.87	7.31	133.87
20~24	243	161	82	7.19	9.57	4.83	196.34
25~29	135	65	70	4.00	3.86	4.13	92.86
30~34	122	66	56	3.61	3.92	3.30	117.86
35~39	138	51	87	4.09	3.03	5.13	58.62
40~44	195	87	108	5.77	5.17	6.37	80.56
45~49	238	109	129	7.05	6.48	7.61	84.50
50~54	191	78	113	5.65	4.64	6.66	69.03
55~59	210	103	107	6.22	6.12	6.31	96.26
60~64	163	88	75	4.83	5.23	4.42	117.33
65~69	144	65	79	4.26	3.86	4.66	82.28
70~74	81	38	43	2.40	2.26	2.54	88.37
75~79	47	20	27	1.39	1.19	1.59	74.07
80~84	40	8	32	1.18	.48	1.89	25.00
85이상 and over	13	1	12	.38	.06	.71	8.33

제 2 표 연령 (5세계급) 및 성별인구 (계속)

Table 2. Population by Five-Year Age Groups and Sex (continued)

연령 Age	인구 Population		구성비 Percentage distribution		성비 Sex ratio		
	남 Male	여 Female	남 Male	여 Female			
대 가 면 Daega Myeon	5 911	2 965	2 946	100.00	100.00	100.00	100.64
0-4	472	261	211	7.99	8.80	7.16	123.70
5-9	701	363	338	11.86	12.24	11.47	107.60
10-14	761	367	394	12.87	12.38	13.37	93.15
15-19	570	312	258	9.64	10.52	8.76	120.93
20-24	470	296	174	7.95	9.98	5.91	170.11
25-29	301	149	152	5.09	5.03	5.16	98.03
30-34	296	139	157	5.01	4.69	5.33	88.54
35-39	288	138	150	4.87	4.65	5.09	92.00
40-44	379	175	204	6.41	5.90	6.92	85.78
45-49	367	182	185	6.21	6.14	6.28	98.38
50-54	300	127	173	5.08	4.28	5.87	73.41
55-59	275	125	150	4.65	4.22	5.09	83.33
60-64	247	125	122	4.18	4.22	4.14	102.46
65-69	207	100	107	3.50	3.37	3.63	93.46
70-74	127	55	72	2.15	1.85	2.44	76.39
75-79	85	34	51	1.44	1.15	1.73	66.67
80-84	41	13	28	.69	.44	.95	46.43
85이상 and over	24	4	20	.41	.13	.68	20.00
백 진 면 Byeogjin Myeon	7 189	3 577	3 612	100.00	100.00	100.00	99.03
0-4	656	335	321	9.13	9.37	8.89	104.36
5-9	819	424	395	11.39	11.85	10.94	107.34
10-14	863	436	427	12.00	12.19	11.82	102.11
15-19	617	319	298	8.58	8.92	8.25	107.05
20-24	660	396	264	9.18	11.07	7.31	150.00
25-29	452	234	218	6.29	6.54	6.04	107.34
30-34	389	195	194	5.41	5.45	5.37	100.52
35-39	341	164	177	4.74	4.58	4.90	92.66
40-44	413	203	210	5.74	5.68	5.81	96.67
45-49	448	207	241	6.23	5.79	6.67	85.89
50-54	367	141	226	5.11	3.94	6.26	62.39
55-59	326	165	161	4.53	4.61	4.46	102.48
60-64	282	127	155	3.92	3.55	4.29	81.94
65-69	219	107	112	3.05	2.99	3.10	95.54
70-74	145	63	82	2.02	1.76	2.27	76.83
75-79	105	34	71	1.46	.95	1.97	47.89
80-84	66	22	44	.92	.62	1.22	50.00
85이상 and over	21	5	16	.29	.14	.44	31.25
조 진 면 Chojeon Myeon	8 426	4 190	4 236	100.00	100.00	100.00	98.91
0-4	790	420	370	9.38	10.02	8.73	113.51
5-9	1 015	521	494	12.05	12.43	11.66	105.47
10-14	1 087	551	536	12.90	13.15	12.65	102.80
15-19	635	326	309	7.54	7.78	7.29	105.50
20-24	668	411	257	7.93	9.81	6.07	159.92
25-29	495	245	250	5.87	5.85	5.90	98.00
30-34	472	231	241	5.60	5.51	5.69	95.85
35-39	457	227	230	5.42	5.42	5.43	98.70
40-44	571	280	291	6.78	6.68	6.87	96.22
45-49	489	221	268	5.80	5.27	6.33	82.46
50-54	453	203	250	5.38	4.84	5.90	81.20
55-59	356	190	166	4.23	4.53	3.92	114.46
60-64	308	126	182	3.66	3.01	4.30	69.23
65-69	290	125	165	3.44	2.98	3.90	75.76
70-74	167	64	103	1.98	1.53	2.43	62.14
75-79	89	31	58	1.06	.74	1.37	53.45
80-84	61	14	47	.72	.33	1.11	29.79
85이상 and over	23	4	19	.27	.10	.45	21.05
월 향 면 Weolhang Myeon	7 039	3 499	3 540	100.00	100.00	100.00	98.84
0-4	569	315	254	8.08	9.00	7.18	124.02
5-9	768	376	392	10.91	10.75	11.07	95.92
10-14	869	411	458	12.35	11.75	12.94	89.74
15-19	624	339	285	8.86	9.69	8.05	118.95
20-24	654	418	236	9.29	11.95	6.67	177.12
25-29	334	157	177	4.74	4.49	5.00	88.70
30-34	352	185	167	5.00	5.29	4.72	110.78
35-39	312	144	168	4.43	4.12	4.75	85.71
40-44	429	205	224	6.09	5.86	6.33	91.52
45-49	460	198	262	6.54	5.66	7.40	75.57
50-54	434	211	223	6.17	6.03	6.30	94.62
55-59	338	153	185	4.80	4.37	5.23	82.70
60-64	296	138	158	4.21	3.94	4.46	87.34
65-69	238	111	127	3.38	3.17	3.59	87.40
70-74	170	71	99	2.42	2.03	2.80	71.72
75-79	107	38	69	1.52	1.09	1.95	55.07
80-84	50	20	30	.71	.57	.85	66.67
85이상 and over	35	9	26	.50	.26	.73	34.62

제 2 표 연령 (5세계급) 및 성별인구 (계속)

Table 2. Population by Five-Year Age Groups and Sex (continued)

연령 Age	인구 Population			구성비 Percentage distribution			성비 Sex ratio
	남 Male	여 Female		남 Male	여 Female		
칠곡군 Chilgog Gun	110 923	55 461	55 462	100.00	100.00	100.00	100.00
0-4	10 432	5 390	5 042	9.40	9.72	9.09	106.90
5-9	12 331	6 310	6 021	11.12	11.38	10.86	104.80
10-14	13 178	6 633	6 545	11.88	11.96	11.80	101.34
15-19	12 666	6 427	6 239	11.42	11.59	11.25	103.01
20-24	11 526	6 259	5 267	10.39	11.29	9.50	118.83
25-29	8 368	4 134	4 234	7.54	7.45	7.63	97.64
30-34	6 612	3 512	3 100	5.96	6.33	5.59	113.29
35-39	6 007	2 947	3 060	5.42	5.31	5.52	96.31
40-44	6 525	3 084	3 441	5.88	5.56	6.20	89.63
45-49	5 797	2 836	2 961	5.23	5.11	5.34	95.78
50-54	4 592	2 164	2 428	4.14	3.90	4.38	89.13
55-59	4 107	1 969	2 138	3.70	3.55	3.85	92.10
60-64	3 236	1 573	1 663	2.92	2.84	3.00	94.59
65-69	2 432	1 132	1 300	2.19	2.04	2.34	87.08
70-74	1 618	626	992	1.46	1.13	1.79	63.10
75-79	836	290	546	.75	.52	.98	53.11
80-84	499	133	366	.45	.24	.66	36.34
85이상 and over	161	42	119	.15	.08	.21	35.29
왜관읍 Waegwan Eub	27 902	13 680	14 222	100.00	100.00	100.00	96.19
0-4	2 504	1 317	1 187	8.97	9.63	8.35	110.95
5-9	3 228	1 643	1 585	11.57	12.01	11.14	103.66
10-14	3 477	1 702	1 775	12.46	12.44	12.48	95.89
15-19	3 212	1 616	1 596	11.51	11.81	11.22	101.25
20-24	2 873	1 448	1 425	10.30	10.58	10.02	101.61
25-29	2 111	967	1 144	7.57	7.07	8.04	84.53
30-34	1 855	941	914	6.65	6.88	6.43	102.95
35-39	1 639	730	909	5.87	5.34	6.39	80.31
40-44	1 805	845	960	6.47	6.18	6.75	88.02
45-49	1 544	815	729	5.53	5.96	5.13	111.80
50-54	1 077	536	541	3.86	3.92	3.80	99.08
55-59	867	434	433	3.11	3.17	3.04	100.23
60-64	644	307	337	2.31	2.24	2.37	91.10
65-69	471	202	269	1.69	1.46	1.89	75.09
70-74	318	101	217	1.14	.74	1.53	46.54
75-79	169	51	118	.61	.37	.83	43.22
80-84	86	21	65	.31	.15	.46	32.31
85이상 and over	22	4	18	.08	.03	.13	22.22
지천면 Jicheon Myeon	10 172	5 154	5 018	100.00	100.00	100.00	102.71
0-4	780	422	358	7.67	8.19	7.13	117.88
5-9	1 103	556	547	10.84	10.79	10.90	101.65
10-14	1 251	661	590	12.30	12.82	11.76	112.03
15-19	1 116	585	531	10.97	11.35	10.58	110.17
20-24	995	606	389	9.78	11.76	7.75	155.78
25-29	565	301	264	5.55	5.84	5.26	114.02
30-34	494	233	261	4.86	4.52	5.20	89.27
35-39	518	252	266	5.09	4.89	5.30	94.74
40-44	462	307	355	4.52	5.96	7.07	86.48
45-49	565	295	270	5.55	5.24	5.85	91.53
50-54	532	254	278	5.23	4.93	5.54	91.37
55-59	465	214	251	4.57	4.15	5.00	85.26
60-64	410	188	222	4.03	3.65	4.42	86.68
65-69	330	160	170	3.24	3.10	3.39	94.12
70-74	201	86	115	1.98	1.67	2.29	74.78
75-79	99	34	65	.97	.66	1.30	52.31
80-84	67	16	51	.66	.31	1.02	31.37
85이상 and over	19	9	10	.19	.17	.20	90.00
칠곡면 Chilgog Myeon	28 986	14 467	14 519	100.00	100.00	100.00	99.64
0-4	3 318	1 692	1 626	11.45	11.70	11.20	104.06
5-9	3 107	1 581	1 526	10.72	10.93	10.51	103.60
10-14	3 008	1 554	1 454	10.38	10.74	10.01	106.88
15-19	3 703	1 743	1 960	12.78	12.05	13.50	88.93
20-24	3 466	1 712	1 754	11.96	11.83	12.08	97.61
25-29	2 861	1 443	1 418	9.87	9.97	9.77	101.76
30-34	2 049	1 141	908	7.07	7.89	6.25	125.66
35-39	1 598	880	718	5.51	6.08	4.95	122.56
40-44	1 464	717	747	5.05	4.96	5.14	95.98
45-49	1 156	574	582	3.99	3.97	4.01	98.63
50-54	911	409	502	3.14	2.83	3.46	81.47
55-59	817	383	434	2.82	2.65	2.99	88.25
60-64	579	284	295	2.00	1.96	2.03	96.27
65-69	440	196	244	1.52	1.35	1.68	80.33
70-74	286	88	198	.99	.61	1.36	44.44
75-79	122	45	77	.42	.31	.53	58.44
80-84	81	18	63	.28	.12	.43	28.57
85이상 and over	20	7	13	.07	.05	.09	53.85

제 2 표 연령 (5세계급) 및 성별인구 (계속)

Table 2. Population by Five-Year Age Groups and Sex (continued)

연령 Age	인구 Population		구성비 Percentage distribution		성비 Sex ratio		
	남 Male	여 Female	남 Male	여 Female			
동명면 Dongmyeong Myeon	8 129	4 114	4 015	100.00	100.00	100.00	102.47
0-4	708	359	349	8.71	8.73	8.69	102.87
5-9	851	440	411	10.47	10.70	10.24	107.06
10-14	971	495	476	11.94	12.03	11.86	103.99
15-19	936	510	426	11.51	12.40	10.61	119.72
20-24	818	472	346	10.06	11.47	8.62	136.42
25-29	532	277	255	6.54	6.73	6.35	108.63
30-34	410	220	190	5.04	5.35	4.73	115.79
35-39	409	209	200	5.03	5.08	4.98	104.50
40-44	473	210	263	5.82	5.10	6.55	79.85
45-49	455	207	248	5.60	5.03	6.18	83.47
50-54	399	195	204	4.91	4.74	5.08	95.59
55-59	333	163	170	4.10	3.96	4.23	95.88
60-64	278	132	146	3.42	3.21	3.64	90.41
65-69	222	105	117	2.73	2.55	2.91	89.74
70-74	170	76	94	2.09	1.85	2.34	80.85
75-79	89	31	58	1.09	.75	1.44	53.45
80-84	54	9	45	.66	.22	1.12	20.00
85이상 and over	21	4	17	.26	.10	.42	23.53
가산면 Gasan Myeon	5 962	2 958	2 904	100.00	100.00	100.00	101.86
0-4	508	269	239	8.67	9.09	8.23	112.55
5-9	659	331	328	11.24	11.19	11.29	100.91
10-14	737	367	370	12.57	12.41	12.74	99.19
15-19	496	274	222	8.46	9.26	7.64	123.42
20-24	462	297	165	7.88	10.04	5.68	180.00
25-29	320	157	163	5.46	5.31	5.61	96.32
30-34	281	145	136	4.79	4.90	4.68	106.62
35-39	327	147	180	5.58	4.97	6.20	81.67
40-44	367	176	191	6.26	5.95	6.58	92.15
45-49	369	167	202	6.29	5.65	6.96	82.67
50-54	313	131	182	5.34	4.43	6.27	71.98
55-59	323	165	158	5.51	5.58	5.44	104.43
60-64	270	131	139	4.61	4.43	4.79	94.24
65-69	191	101	90	3.26	3.41	3.10	112.22
70-74	130	55	75	2.22	1.86	2.58	73.33
75-79	55	26	29	.94	.88	1.00	89.66
80-84	43	17	26	.73	.57	.90	65.38
85이상 and over	11	2	9	.19	.07	.31	22.22
서계면 Seogjeog Myeon	6 170	3 150	3 020	100.00	100.00	100.00	104.30
0-4	488	255	233	7.91	8.10	7.72	109.44
5-9	675	370	305	10.94	11.75	10.10	121.31
10-14	830	414	416	13.45	13.14	13.77	99.52
15-19	611	319	292	9.90	10.13	9.67	109.25
20-24	578	366	212	9.37	11.02	7.02	172.64
25-29	348	175	173	5.64	5.56	5.73	101.16
30-34	278	151	127	4.51	4.79	4.21	118.90
35-39	267	120	147	4.33	3.81	4.87	81.63
40-44	374	178	196	6.06	5.65	6.49	90.82
45-49	387	179	208	6.27	5.68	6.89	86.06
50-54	301	144	157	4.88	4.57	5.20	91.72
55-59	294	136	158	4.76	4.32	5.23	86.08
60-64	261	127	134	4.23	4.03	4.44	94.78
65-69	203	103	100	3.29	3.27	3.31	103.00
70-74	146	65	81	2.37	2.06	2.68	80.25
75-79	67	26	41	1.09	.83	1.36	63.41
80-84	44	17	27	.71	.54	.89	62.96
85이상 and over	18	5	13	.29	.16	.43	38.46
북삼면 Bugsam Myeon	8 176	4 170	4 006	100.00	100.00	100.00	104.09
0-4	840	420	420	10.27	10.07	10.48	100.00
5-9	941	457	484	11.51	10.96	12.08	94.42
10-14	920	486	434	11.25	11.65	10.83	111.98
15-19	884	496	388	10.81	11.89	9.69	127.84
20-24	790	462	328	9.66	11.08	8.19	140.85
25-29	606	296	310	7.41	7.10	7.74	95.48
30-34	471	259	212	5.76	6.21	5.29	122.17
35-39	438	229	209	5.36	5.49	5.22	109.57
40-44	458	224	234	5.60	5.37	5.84	95.73
45-49	441	208	233	5.39	4.99	5.82	89.27
50-54	334	151	183	4.09	3.62	4.57	82.51
55-59	339	162	177	4.15	3.88	4.42	91.53
60-64	266	136	130	3.25	3.26	3.25	104.62
65-69	165	69	96	2.02	1.65	2.40	71.88
70-74	127	62	65	1.55	1.49	1.62	95.38
75-79	91	34	57	1.11	.82	1.42	59.65
80-84	45	15	30	.55	.36	.75	50.00
85이상 and over	20	4	16	.24	.10	.40	25.00

제 2 표 연령 (5세계급) 및 성별인구 (계속)

Table 2. Population by Five-Year Age Groups and Sex (continued)

연 령 Age	인 구 Population		구 성 비 Percentage distribution		성 비 Sex ratio		
	남 Male	여 Female	남 Male	여 Female			
약 목 면 Yagmog Myeon	15 526	7 768	7 758	100.00	100.00	100.00	100.13
0~4	1 286	656	630	8.28	8.44	8.12	104.13
5~9	1 767	932	835	11.38	12.00	10.76	111.62
10~14	1 984	954	1 030	12.78	12.28	13.28	92.62
15~19	1 708	884	824	11.00	11.38	10.62	107.28
20~24	1 544	896	648	9.94	11.53	8.35	138.27
25~29	1 025	518	507	6.60	6.67	6.54	102.17
30~34	774	422	352	4.99	5.43	4.54	119.89
35~39	811	380	431	5.22	4.89	5.56	88.17
40~44	922	427	495	5.94	5.50	6.38	86.26
45~49	880	416	464	5.67	5.36	5.98	89.66
50~54	725	344	381	4.67	4.43	4.91	90.29
55~59	669	312	357	4.31	4.02	4.60	87.39
60~64	528	268	260	3.40	3.45	3.35	103.08
65~69	410	196	214	2.64	2.52	2.76	91.59
70~74	240	93	147	1.55	1.20	1.89	63.27
75~79	144	43	101	.93	.55	1.30	42.57
80~84	79	20	59	.51	.26	.76	33.90
85이상 and over	30	7	23	.19	.09	.30	30.43
금 릉 군 Geumleung Gun	105 740	53 530	52 210	100.00	100.00	100.00	102.53
0~4	8 345	4 408	3 937	7.89	8.23	7.54	111.96
5~9	11 837	6 052	5 785	11.19	11.31	11.08	104.62
10~14	14 479	7 432	7 047	13.69	13.88	13.50	105.46
15~19	10 174	5 746	4 428	9.62	10.73	8.48	129.77
20~24	9 464	5 805	3 659	8.95	10.84	7.01	158.65
25~29	5 454	2 799	2 655	5.16	5.23	5.09	105.42
30~34	4 765	2 362	2 403	4.51	4.41	4.60	98.29
35~39	4 885	2 193	2 692	4.62	4.10	5.16	81.46
40~44	6 515	3 021	3 494	6.16	5.64	6.69	86.46
45~49	6 749	3 228	3 521	6.38	6.03	6.74	91.68
50~54	5 684	2 600	3 084	5.38	4.86	5.91	84.31
55~59	5 276	2 590	2 686	4.99	4.84	5.14	96.43
60~64	4 162	2 104	2 058	3.94	3.93	3.94	102.24
65~69	3 412	1 577	1 835	3.23	2.95	3.51	85.94
70~74	2 221	916	1 305	2.10	1.71	2.50	70.19
75~79	1 265	420	845	1.20	.78	1.62	49.70
80~84	731	207	524	.69	.39	1.00	39.50
85이상 and over	322	70	252	.30	.13	.48	27.78
농 소 면 Nongso Myeon	7 265	3 621	3 644	100.00	100.00	100.00	99.37
0~4	595	300	295	8.19	8.29	8.10	101.69
5~9	816	402	414	11.23	11.10	11.36	97.10
10~14	924	436	488	12.72	12.04	13.39	89.34
15~19	791	487	324	10.89	12.90	8.89	144.14
20~24	691	309	302	9.51	10.74	8.29	128.81
25~29	396	213	183	5.45	5.88	5.02	116.39
30~34	343	168	175	4.72	4.64	4.80	96.00
35~39	357	161	196	4.91	4.45	5.38	82.14
40~44	428	210	218	5.89	5.80	5.98	96.23
45~49	446	213	233	6.14	5.88	6.39	91.42
50~54	358	162	196	4.93	4.47	5.38	82.65
55~59	346	160	186	4.76	4.42	5.10	86.02
60~64	284	146	138	3.91	4.03	3.79	105.80
65~69	221	107	114	3.04	2.95	3.13	93.86
70~74	136	54	82	1.87	1.49	2.25	65.85
75~79	69	20	49	.95	.55	1.34	40.82
80~84	43	9	34	.59	.25	.93	26.47
85이상 and over	21	4	17	.29	.11	.47	23.53
남 면 Nam Myeon	7 078	3 510	3 568	100.00	100.00	100.00	98.37
0~4	536	266	270	7.57	7.58	7.57	98.52
5~9	740	370	370	10.45	10.54	10.37	100.00
10~14	879	466	413	12.42	13.29	11.58	112.83
15~19	773	415	358	10.92	11.82	10.03	115.92
20~24	672	380	292	9.49	10.83	8.18	130.14
25~29	392	203	189	5.54	5.78	5.30	107.41
30~34	301	153	148	4.25	4.36	4.15	103.38
35~39	351	147	204	4.96	4.19	5.72	72.06
40~44	437	217	220	6.17	6.18	6.17	98.64
45~49	424	200	224	5.99	5.70	6.28	89.29
50~54	381	172	209	5.38	4.90	5.86	82.30
55~59	343	157	186	4.85	4.47	5.21	84.41
60~64	289	143	146	4.08	4.07	4.09	97.95
65~69	215	102	113	3.04	2.91	3.17	90.27
70~74	170	67	103	2.40	1.91	2.89	65.05
75~79	90	30	60	1.27	.85	1.68	50.00
80~84	60	18	42	.85	.51	1.18	42.86
85이상 and over	25	4	21	.35	.11	.59	19.05

제 2 표 연령 (5세계급) 및 성별인구 (계속)

Table 2. Population by Five-Year Age Groups and Sex (continued)

연령 Age	인구 Population		구성비 Percentage distribution		성비 Sex ratio		
	남 Male	여 Female	남 Male	여 Female			
아포면 Apo Myeon	10 124	5 155	4 969	100.00	100.00	100.00	103.74
0~4	770	422	348	7.61	8.19	7.00	121.26
5~9	997	507	490	9.85	9.84	9.86	103.47
10~14	1 260	659	602	12.45	12.76	12.12	109.30
15~19	1 096	624	472	10.83	12.10	9.50	132.20
20~24	1 013	631	382	10.01	12.24	7.69	165.18
25~29	557	283	274	5.50	5.49	5.51	103.28
30~34	503	255	248	4.97	4.95	4.99	102.82
35~39	455	195	260	4.49	3.78	5.23	75.00
40~44	665	317	348	6.15	6.15	7.00	91.09
45~49	655	337	318	6.47	6.54	6.40	105.97
50~54	502	227	275	4.96	4.40	5.53	82.55
55~59	486	224	262	4.80	4.35	5.27	95.50
60~64	402	195	207	3.97	3.78	4.17	94.20
65~69	334	146	188	3.30	2.83	3.78	77.66
70~74	204	74	130	2.02	1.44	2.22	56.92
75~79	123	40	83	1.21	.78	1.67	48.19
80~84	63	13	50	.62	.25	1.01	26.00
85이상 and over	39	7	32	.39	.14	.64	21.88
개령면 Gaeryeong Myeon	6 615	3 311	3 304	100.00	100.00	100.00	100.21
0~4	557	288	269	8.42	8.70	8.14	107.06
5~9	673	361	332	10.17	10.30	10.05	102.71
10~14	798	407	391	12.06	12.29	11.83	104.09
15~19	657	384	273	9.93	11.60	8.26	140.66
20~24	632	391	241	9.55	11.81	7.29	162.24
25~29	378	182	196	5.71	5.50	5.93	92.86
30~34	331	177	154	5.00	5.35	4.66	114.94
35~39	307	135	172	4.64	4.08	5.21	78.49
40~44	341	159	182	5.15	4.80	5.51	87.36
45~49	418	184	234	6.32	5.56	7.08	78.63
50~54	375	170	205	5.67	5.13	6.20	82.93
55~59	345	175	170	5.22	5.29	5.15	102.94
60~64	276	124	152	4.17	3.75	4.60	81.58
65~69	211	88	123	3.19	2.66	3.72	71.54
70~74	151	61	90	2.28	1.84	2.72	67.78
75~79	90	29	61	1.36	.88	1.85	47.54
80~84	56	14	42	.85	.42	1.27	33.33
85이상 and over	19	2	17	.29	.06	.51	11.76
감문면 Gamnun Myeon	9 896	4 925	4 971	100.00	100.00	100.00	99.07
0~4	757	382	375	7.65	7.76	7.54	101.87
5~9	1 063	544	519	10.74	11.05	10.44	104.82
10~14	1 361	677	684	13.75	13.75	13.76	98.98
15~19	700	398	302	7.07	8.08	6.08	131.79
20~24	852	559	293	8.61	11.35	5.89	190.78
25~29	475	234	241	4.80	4.75	4.85	97.10
30~34	424	198	226	4.28	4.02	4.55	87.61
35~39	432	198	234	4.37	4.02	4.71	84.62
40~44	610	269	341	6.16	5.46	6.86	78.89
45~49	684	311	373	6.91	6.31	7.50	83.38
50~54	621	293	328	6.28	5.95	6.60	89.33
55~59	551	268	283	5.57	5.44	5.69	94.70
60~64	458	241	217	4.63	4.89	4.37	111.06
65~69	360	170	190	3.64	3.45	3.82	89.47
70~74	266	107	159	2.69	2.17	3.20	67.30
75~79	150	45	105	1.52	.91	2.11	42.86
80~84	93	25	68	.94	.51	1.37	36.76
85이상 and over	39	6	33	.39	.12	.66	18.18
어모면 Eomo Myeon	9 979	5 113	4 866	100.00	100.00	100.00	105.08
0~4	739	417	322	7.41	8.16	6.62	129.50
5~9	1 017	523	494	10.19	10.23	10.15	105.87
10~14	1 234	640	594	12.37	12.52	12.21	107.74
15~19	986	535	451	9.88	10.85	8.86	128.77
20~24	962	592	370	9.64	11.58	7.60	160.00
25~29	577	307	270	5.78	6.00	5.55	113.70
30~34	531	262	269	5.32	5.12	5.53	97.40
35~39	512	249	263	5.13	4.87	5.40	94.68
40~44	628	297	331	6.29	5.81	6.80	89.73
45~49	609	308	301	6.10	6.02	6.19	102.33
50~54	530	234	296	5.31	4.58	6.08	79.05
55~59	492	246	246	4.93	4.81	5.06	100.00
60~64	384	182	202	3.85	3.56	4.15	90.10
65~69	337	140	197	3.38	2.74	4.05	71.07
70~74	234	97	137	2.34	1.90	2.82	70.80
75~79	110	35	75	1.10	.68	1.54	46.67
80~84	71	20	51	.71	.39	1.05	39.22
85이상 and over	26	9	17	.26	.18	.35	52.94

제 2 표 연령 (5세계급) 및 성별인구 (계속)

Table 2. Population by Five-Year Age Groups and Sex (continued)

연령 Age	인구 Population		구성비 Percentage distribution		성비 Sex ratio		
	남 Male	여 Female	남 Male	여 Female			
봉산면 Bongsan Myeon	6 015	3 087	2 928	100.00	100.00	100.00	105.43
0~4	549	291	258	9.13	9.43	8.81	112.79
5~9	653	336	317	10.86	10.88	10.83	105.99
10~14	778	416	362	12.93	13.48	12.36	114.92
15~19	619	348	271	10.29	11.27	9.26	128.41
20~24	533	343	190	8.86	11.11	6.49	180.53
25~29	354	192	162	5.89	6.22	5.53	118.52
30~34	285	141	144	4.74	4.57	4.92	97.92
35~39	262	116	146	4.36	3.76	4.99	79.65
40~44	352	166	186	5.85	5.38	6.35	89.25
45~49	335	162	173	5.57	5.25	5.91	93.64
50~54	309	139	170	5.14	4.50	5.81	81.76
55~59	288	137	151	4.79	4.44	5.16	90.73
60~64	232	122	110	3.86	3.95	3.76	110.91
65~69	207	86	121	3.44	2.79	4.13	71.07
70~74	116	47	69	1.93	1.52	2.36	68.12
75~79	89	33	56	1.48	1.07	1.91	58.93
80~84	36	8	28	.60	.26	.96	28.57
85이상 and over	18	4	14	.30	.13	.48	28.57
대항면 Daehang Myeon	6 767	3 438	3 329	100.00	100.00	100.00	103.27
0~4	568	303	265	8.39	8.81	7.96	114.34
5~9	794	401	393	11.73	11.66	11.81	102.04
10~14	900	476	424	13.30	13.85	12.74	112.26
15~19	673	382	291	9.95	11.11	8.74	131.27
20~24	610	364	246	9.01	10.59	7.39	147.97
25~29	363	179	184	5.36	5.21	5.53	97.28
30~34	295	150	145	4.36	4.36	4.36	103.45
35~39	339	152	187	5.01	4.42	5.62	81.28
40~44	418	193	225	6.18	5.61	6.76	85.78
45~49	416	208	208	6.15	6.05	6.25	100.00
50~54	360	164	196	5.32	4.77	5.89	83.67
55~59	327	147	180	4.83	4.28	5.41	81.67
60~64	244	131	113	3.61	3.81	3.39	115.93
65~69	192	91	101	2.84	2.65	3.03	90.10
70~74	126	46	80	1.86	1.34	2.40	57.50
75~79	82	35	47	1.21	1.02	1.41	74.47
80~84	43	13	30	.64	.38	.90	43.33
85이상 and over	17	3	14	.25	.09	.42	21.43
감천면 Gamcheon Myeon	6 622	3 384	3 238	100.00	100.00	100.00	104.51
0~4	500	265	235	7.55	7.83	7.26	112.77
5~9	749	398	351	11.31	11.76	10.84	113.39
10~14	851	456	395	12.85	13.48	12.20	115.44
15~19	792	417	375	11.96	12.32	11.58	111.20
20~24	644	354	290	9.73	10.46	8.96	122.07
25~29	345	180	165	5.21	5.32	5.10	109.09
30~34	324	167	157	4.89	4.93	4.85	106.37
35~39	292	137	155	4.41	4.05	4.79	88.39
40~44	417	197	220	6.30	5.82	6.79	89.55
45~49	406	200	206	6.13	5.91	6.36	97.09
50~54	306	145	161	4.62	4.28	4.97	90.06
55~59	313	159	154	4.73	4.70	4.76	103.25
60~64	220	115	105	3.32	3.40	3.24	109.52
65~69	192	88	104	2.90	2.60	3.21	84.62
70~74	128	57	71	1.93	1.68	2.19	80.28
75~79	75	25	50	1.13	.74	1.54	50.00
80~84	44	17	27	.66	.50	.83	62.96
85이상 and over	24	7	17	.36	.21	.53	41.18
조마면 Joma Myeon	5 578	2 825	2 753	100.00	100.00	100.00	102.62
0~4	410	202	208	7.35	7.15	7.56	97.12
5~9	639	347	292	11.46	12.28	10.61	118.84
10~14	717	354	363	12.85	12.53	13.19	97.52
15~19	523	300	223	9.38	10.67	8.10	134.53
20~24	538	314	224	9.65	11.12	8.14	140.18
25~29	267	147	120	4.79	5.20	4.36	122.50
30~34	247	125	122	4.43	4.42	4.43	102.46
35~39	240	119	121	4.30	4.21	4.40	98.35
40~44	359	150	209	6.44	5.31	7.59	71.77
45~49	398	181	217	7.14	6.41	7.88	83.41
50~54	304	145	159	5.45	5.13	5.78	91.19
55~59	283	142	141	5.07	5.03	5.12	100.71
60~64	224	120	104	4.02	4.25	3.78	115.38
65~69	201	89	112	3.60	3.15	4.07	79.46
70~74	118	50	68	2.12	1.77	2.47	73.53
75~79	59	26	33	1.06	.92	1.20	78.79
80~84	35	10	25	.63	.35	.91	40.00
85이상 and over	16	4	12	.29	.14	.44	33.33

제 2 표 연령 (5세계급) 및 성별인구 (계속)

Table 2. Population by Five-Year Age Groups and Sex (continued)

연령 Age	인구 Population		구성비 Percentage distribution		성비 Sex ratio		
	남 Male	여 Female	남 Male	여 Female			
구성면 Guseong Myeon	8 964	4 543	4 421	100.00	100.00	100.00	102.76
0~4	651	329	322	7.26	7.24	7.28	102.17
5~9	1 039	524	515	11.59	11.53	11.65	101.75
10~14	1 341	694	647	14.96	15.28	14.63	107.26
15~19	885	507	378	9.87	11.16	8.55	134.13
20~24	732	480	252	8.17	10.57	5.70	190.48
25~29	411	205	206	4.59	4.51	4.66	99.51
30~34	375	178	197	4.18	3.92	4.46	90.36
35~39	371	176	195	4.14	3.87	4.41	90.26
40~44	508	217	291	5.67	4.78	6.58	74.57
45~49	574	273	301	6.40	6.01	6.81	90.70
50~54	528	231	297	5.89	5.08	6.72	77.78
55~59	463	243	220	5.17	5.35	4.98	110.45
60~64	359	183	176	4.00	4.03	3.98	103.98
65~69	341	166	175	3.80	3.65	3.96	94.86
70~74	182	78	104	2.03	1.72	2.35	75.00
75~79	108	34	74	1.20	.75	1.67	45.95
80~84	69	20	49	.77	.44	1.11	40.82
85이상 and over	27	5	22	.30	.11	.50	22.73
지례면 Jiye Myeon	5 734	2 933	2 801	100.00	100.00	100.00	104.71
0~4	458	248	210	7.99	8.46	7.50	118.10
5~9	728	370	358	12.70	12.62	12.78	103.35
10~14	937	476	461	16.34	16.23	16.46	103.25
15~19	568	329	239	9.91	11.22	8.53	137.66
20~24	455	290	165	7.94	9.89	5.89	175.76
25~29	278	140	138	4.85	4.77	4.93	101.45
30~34	219	105	114	3.82	3.58	4.07	92.11
35~39	277	113	164	4.83	3.85	5.86	68.90
40~44	370	186	184	6.45	6.34	6.57	101.09
45~49	362	164	198	6.31	5.59	7.07	82.83
50~54	266	122	144	4.64	4.16	5.14	84.72
55~59	269	136	133	4.69	4.64	4.75	102.26
60~64	190	96	94	3.31	3.27	3.36	102.13
65~69	151	70	81	2.63	2.39	2.89	86.42
70~74	101	50	51	1.76	1.70	1.82	98.04
75~79	54	18	36	.94	.61	1.29	50.00
80~84	36	13	23	.63	.44	.82	56.52
85이상 and over	15	7	8	.26	.24	.29	87.50
부항면 Buhang Myeon	5 156	2 617	2 539	100.00	100.00	100.00	103.07
0~4	421	238	183	8.17	9.09	7.21	130.05
5~9	636	326	310	12.34	12.46	12.21	105.16
10~14	870	433	437	16.87	16.55	17.21	99.08
15~19	380	222	158	7.37	8.48	6.22	140.51
20~24	363	221	142	7.04	8.44	5.59	155.63
25~29	219	119	100	4.25	4.55	3.94	119.00
30~34	187	85	102	3.63	3.25	4.02	83.33
35~39	242	97	145	4.69	3.71	5.71	66.90
40~44	332	155	177	6.44	5.92	6.97	87.57
45~49	354	177	179	6.90	6.76	7.05	98.88
50~54	293	133	160	5.68	5.08	6.30	83.13
55~59	276	143	133	5.35	5.46	5.24	107.52
60~64	224	111	113	4.34	4.24	4.45	98.23
65~69	166	92	74	3.22	3.52	2.91	124.32
70~74	100	40	60	1.94	1.53	2.36	66.67
75~79	55	16	39	1.07	.61	1.54	41.03
80~84	23	6	17	.45	.23	.67	35.29
85이상 and over	13	3	10	.25	.11	.39	30.00
대덕면 Daedeog Myeon	6 344	3 233	3 111	100.00	100.00	100.00	103.92
0~4	538	304	234	8.48	9.40	7.52	129.91
5~9	805	414	391	12.69	12.81	12.57	105.88
10~14	1 003	518	485	15.81	16.02	15.59	106.80
15~19	461	240	221	7.27	7.42	7.10	108.60
20~24	493	323	170	7.77	9.99	5.46	130.00
25~29	292	142	150	4.60	4.39	4.82	94.67
30~34	262	133	129	4.13	4.11	4.15	103.10
35~39	295	136	159	4.65	4.21	5.11	85.53
40~44	425	194	231	6.70	6.00	7.43	83.98
45~49	428	200	228	6.75	6.19	7.33	87.72
50~54	342	155	187	5.39	4.79	6.01	82.89
55~59	334	167	167	5.26	5.17	5.37	100.00
60~64	241	127	114	3.80	3.93	3.66	111.40
65~69	185	88	97	2.92	2.72	3.12	90.72
70~74	118	57	61	1.86	1.76	1.96	93.44
75~79	69	20	49	1.09	.62	1.58	40.82
80~84	41	13	28	.65	.40	.90	46.43
85이상 and over	12	2	10	.19	.06	.32	20.00

제 2 표 연령 (5세계급) 및 성별인구 (계속)

Table 2. Population by Five-Year Age Groups and Sex (continued)

연령 Age	인구 Population		구성비 Percentage distribution			성비 Sex ratio	
	남 Male	여 Female	남 Male	여 Female	성비 Sex ratio		
중산면 Jeungsan Myeon	3 603	1 835	1 768	100.00	100.00	100.00	103.79
0~4	216	153	143	8.22	8.34	8.09	106.99
5~9	488	249	239	13.54	13.57	13.52	104.18
10~14	626	325	301	17.37	17.71	17.02	107.97
15~19	270	158	112	7.49	8.61	6.33	141.07
20~24	274	174	100	7.60	9.48	5.66	174.00
25~29	150	73	77	4.16	3.98	4.36	94.81
30~34	138	65	73	3.83	3.54	4.13	89.04
35~39	153	62	91	4.25	3.38	5.15	68.13
40~44	225	94	131	6.24	5.12	7.41	71.76
45~49	238	110	128	6.61	5.99	7.24	85.94
50~54	209	108	101	5.80	5.89	5.71	106.93
55~59	160	86	74	4.44	4.69	4.19	116.22
60~64	135	68	67	3.75	3.71	3.79	101.49
65~69	99	54	45	2.75	2.94	2.55	120.00
70~74	71	31	40	1.97	1.69	2.26	77.50
75~79	42	14	28	1.17	.76	1.58	50.00
80~84	18	8	10	.50	.44	.57	80.00
85이상 and over	11	3	8	.31	.16	.45	37.50
선산군 Seonsan Gun	72 033	35 943	36 090	100.00	100.00	100.00	99.59
0~4	5 567	2 939	2 628	7.73	8.18	7.28	111.83
5~9	7 602	3 940	3 662	10.55	10.96	10.15	107.59
10~14	9 206	4 620	4 586	12.78	12.85	12.71	100.74
15~19	7 995	4 009	3 986	11.10	11.15	11.04	100.58
20~24	7 240	4 212	3 028	10.05	11.72	8.39	139.10
25~29	4 303	2 280	2 023	5.97	6.34	5.61	112.70
30~34	3 486	1 755	1 731	4.84	4.88	4.80	101.39
35~39	3 324	1 548	1 776	4.61	4.31	4.92	87.16
40~44	4 254	2 001	2 255	5.91	5.57	6.25	88.74
45~49	4 471	2 156	2 315	6.21	6.00	6.41	93.13
50~54	3 498	1 597	1 901	4.86	4.44	5.27	86.01
55~59	3 225	1 551	1 674	4.48	4.32	4.64	92.65
60~64	2 801	1 313	1 488	3.89	3.65	4.12	88.24
65~69	2 156	973	1 183	2.99	2.71	3.28	82.25
70~74	1 457	592	865	2.02	1.65	2.40	68.44
75~79	761	270	491	1.06	.75	1.36	54.9
80~84	479	139	340	.66	.39	.94	60.88
85이상 and over	206	48	158	.29	.13	.44	30.38
선산읍 Seonsan Eub	18 646	9 122	9 524	100.00	100.00	100.00	95.78
0~4	1 766	912	854	9.47	10.00	8.97	106.79
5~9	2 000	1 037	963	10.73	11.37	10.11	107.68
10~14	2 086	1 028	1 058	11.19	11.27	11.11	97.16
15~19	2 235	909	1 246	11.99	12.84	13.08	79.37
20~24	2 210	1 136	1 074	11.85	12.45	11.28	105.77
25~29	1 455	769	686	7.80	8.43	7.20	112.10
30~34	1 142	607	535	6.12	6.65	5.62	113.46
35~39	917	464	453	4.92	5.09	4.76	102.43
40~44	974	476	498	5.22	5.22	5.23	95.58
45~49	916	444	472	4.87	4.91	4.96	94.07
50~54	713	315	398	3.82	3.45	4.18	79.15
55~59	668	314	354	3.58	3.44	3.72	88.70
60~64	565	272	293	3.03	2.98	3.04	92.83
65~69	405	161	244	2.17	1.76	2.56	65.98
70~74	289	107	182	1.55	1.17	1.91	58.79
75~79	160	57	103	.86	.62	1.08	55.34
80~84	110	28	82	.59	.31	.86	34.15
85이상 and over	35	6	29	.19	.07	.30	20.69
무읍면 Mueul Myeon	5 318	2 658	2 660	100.00	100.00	100.00	99.92
0~4	428	229	199	8.05	8.62	7.48	115.08
5~9	530	257	273	9.97	9.67	10.26	94.14
10~14	773	410	363	14.54	15.43	13.65	112.95
15~19	358	195	163	6.73	7.34	6.13	119.63
20~24	440	307	133	8.27	11.55	5.00	230.83
25~29	271	135	136	5.10	5.08	5.11	99.26
30~34	238	122	116	4.48	4.59	4.36	105.17
35~39	188	83	105	3.54	3.12	3.95	79.05
40~44	344	152	192	6.47	5.72	7.22	79.17
45~49	359	159	200	6.75	5.98	7.52	79.50
50~54	309	143	166	5.81	5.38	6.24	86.14
55~59	295	144	151	5.55	5.42	5.68	95.36
60~64	269	112	157	5.06	4.21	5.90	71.34
65~69	201	93	108	3.78	3.50	4.06	86.11
70~74	154	62	92	2.90	2.33	3.46	67.39
75~79	81	32	49	1.52	1.20	1.84	65.31
80~84	56	16	40	1.05	.60	1.50	40.00
85이상 and over	24	7	17	.45	.26	.64	41.18

제 2 표 연령 (5세계급) 및 성별인구 (계속)

Table 2. Population by Five-Year Age Groups and Sex (continued)

연령 Age	인구 Population		구성비 Percentage distribution		성비 Sex ratio		
	남 Male	여 Female	남 Male	여 Female			
옥성면 Ogseong Myeon	5 451	2 781	2 670	100.00	100.00	100.00	104.16
0~4	358	197	161	6.57	7.08	6.03	122.36
5~9	605	319	287	11.10	11.43	10.75	110.80
10~14	734	377	357	13.47	13.56	13.37	105.60
15~19	430	258	172	7.89	9.28	6.44	150.00
20~24	440	306	134	8.07	11.00	5.02	228.34
25~29	247	125	122	4.53	4.49	4.57	102.46
30~34	214	107	112	3.93	3.67	4.19	91.07
35~39	241	108	133	4.42	3.88	4.98	81.20
40~44	367	167	200	6.73	6.01	7.49	83.50
45~49	427	202	225	7.83	7.26	8.43	89.78
50~54	327	157	170	6.00	5.65	6.37	92.35
55~59	286	134	152	5.25	4.82	5.69	88.16
60~64	267	123	144	4.90	4.42	5.39	85.42
65~69	220	103	117	4.04	3.70	4.38	88.03
70~74	138	58	80	2.53	2.09	3.00	72.50
75~79	82	24	58	1.50	.86	2.17	41.38
80~84	43	12	31	.79	.43	1.16	38.71
85이상 and over	25	10	15	.46	.36	.56	66.67
도개면 Dogae Myeon	5 747	2 867	2 880	100.00	100.00	100.00	99.55
0~4	413	227	186	7.19	7.92	6.46	122.04
5~9	632	332	300	11.00	11.58	10.42	110.67
10~14	789	388	401	13.73	13.53	13.82	96.76
15~19	530	269	261	9.22	9.38	9.06	103.07
20~24	436	278	158	7.59	9.70	5.49	175.95
25~29	313	161	152	5.45	5.62	5.28	105.92
30~34	265	136	129	4.61	4.74	4.48	105.43
35~39	268	123	145	4.66	4.29	5.03	84.83
40~44	377	172	205	6.56	6.00	7.12	83.90
45~49	488	188	199	6.73	6.56	6.91	96.47
50~54	297	137	160	5.17	4.78	5.56	85.63
55~59	321	142	179	5.59	4.95	6.22	79.33
60~64	246	133	113	4.28	4.64	3.92	117.70
65~69	206	90	116	3.58	3.14	4.03	77.59
70~74	138	48	90	2.40	1.67	3.13	53.33
75~79	70	28	42	1.22	.98	1.46	66.67
80~84	36	11	25	.63	.38	.87	44.00
85이상 and over	23	4	19	.40	.14	.66	21.05
해평면 Haepyeong Myeon	10 068	5 012	5 056	100.00	100.00	100.00	99.13
0~4	714	368	346	7.09	7.34	6.84	106.36
5~9	1 063	539	524	10.56	10.75	10.36	102.86
10~14	1 321	619	702	13.12	12.35	13.88	88.18
15~19	1 128	607	521	11.20	12.11	10.30	116.51
20~24	935	590	345	9.29	11.77	6.82	171.01
25~29	510	274	236	5.07	5.47	4.67	116.10
30~34	464	228	216	4.61	4.55	4.67	96.61
35~39	435	186	249	4.32	3.71	4.92	74.70
40~44	628	287	341	6.24	5.73	6.74	84.16
45~49	671	336	335	6.66	6.70	6.63	100.30
50~54	530	243	287	5.26	4.85	5.68	84.67
55~59	481	233	248	4.78	4.65	4.91	93.95
60~64	423	184	239	4.20	3.67	4.73	76.99
65~69	340	167	173	3.38	3.33	3.42	96.53
70~74	221	84	137	2.20	1.68	2.71	61.31
75~79	106	37	69	1.05	.74	1.36	53.62
80~84	70	23	47	.70	.46	.93	48.94
85이상 and over	28	7	21	.28	.14	.42	33.33
산동면 Sandong Myeon	6 000	3 068	2 932	100.00	100.00	100.00	104.64
0~4	360	181	179	6.00	5.90	6.11	101.12
5~9	598	324	274	9.97	10.56	9.35	118.25
10~14	839	430	409	13.98	14.02	13.95	105.13
15~19	707	367	340	11.78	11.96	11.60	107.94
20~24	556	349	207	9.27	11.38	7.06	168.60
25~29	310	182	128	5.17	5.93	4.37	142.19
30~34	225	107	118	3.75	3.49	4.02	90.68
35~39	260	122	138	4.33	3.98	4.71	88.41
40~44	393	175	218	6.55	5.70	7.44	80.28
45~49	437	196	241	7.28	6.39	8.22	81.33
50~54	342	160	182	5.70	5.22	6.21	87.91
55~59	307	166	141	5.12	5.41	4.81	117.73
60~64	248	121	127	4.13	3.94	4.33	95.28
65~69	180	86	94	3.00	2.80	3.21	91.49
70~74	126	62	64	2.10	2.02	2.18	96.88
75~79	59	22	37	.98	.72	1.26	59.46
80~84	40	15	25	.67	.49	.85	60.00
85이상 and over	13	3	10	.22	.10	.34	30.00

제 2 표 연령 (5세계급) 및 성별인구 (계속)

Table 2. Population by Five-Year Age Groups and Sex (continued)

연령 Age	인구 Population		구성비 Percentage distribution		성비 Sex ratio		
	남 Male	여 Female	남 Male	여 Female			
장천면 Jangcheon Myeon	6 570	3 382	3 188	100.00	100.00	100.00	106.09
0~4	435	235	200	6.62	6.95	6.27	117.50
5~9	728	383	345	11.08	11.32	10.82	111.01
10~14	941	494	447	14.32	14.61	14.02	110.51
15~19	759	443	316	11.55	13.10	9.91	140.19
20~24	553	358	195	8.42	10.59	6.12	183.59
25~29	312	153	159	4.75	4.52	4.99	96.23
30~34	276	126	150	4.20	3.73	4.71	84.00
35~39	325	150	175	4.95	4.44	5.49	85.71
40~44	388	189	199	5.91	5.59	6.24	94.97
45~49	445	214	231	6.77	6.33	7.25	92.64
50~54	344	162	182	5.24	4.79	5.71	89.01
55~59	313	143	170	4.76	4.23	5.33	84.12
60~64	294	148	146	4.47	4.38	4.58	101.37
65~69	188	83	105	2.86	2.45	3.29	79.05
70~74	138	65	73	2.10	1.92	2.29	89.04
75~79	72	21	51	1.10	.62	1.60	41.18
80~84	42	13	29	.64	.38	.91	44.83
85이상 and over	17	2	15	.26	.06	.47	13.33
고아면 Goa Myeon	14 233	7 053	7 180	100.00	100.00	100.00	98.23
0~4	1 093	590	503	7.68	8.37	7.01	117.30
5~9	1 446	750	696	10.16	10.63	9.69	107.76
10~14	1 723	874	849	12.11	12.39	11.82	102.94
15~19	1 848	881	967	12.98	12.49	13.47	91.11
20~24	1 670	888	782	11.73	12.59	10.89	113.55
25~29	885	481	404	6.22	6.82	5.63	119.06
30~34	662	327	335	4.65	4.64	4.67	97.61
35~39	690	312	378	4.85	4.42	5.26	82.54
40~44	785	383	402	5.52	5.43	5.60	95.27
45~49	829	417	412	5.82	5.91	5.74	101.21
50~54	636	280	356	4.47	3.97	4.96	78.65
55~59	554	275	279	3.89	3.90	3.89	98.57
60~64	489	220	269	3.44	3.17	3.75	81.78
65~69	416	190	226	2.92	2.69	3.15	84.07
70~74	253	106	147	1.78	1.50	2.05	72.11
75~79	131	49	82	.92	.69	1.14	59.76
80~84	82	21	61	.58	.30	.85	34.43
85이상 and over	41	9	32	.29	.13	.45	28.13
상주군 Sangju Gun	191 688	97 359	94 329	100.00	100.00	100.00	103.21
0~4	15 609	8 246	7 363	8.14	8.47	7.81	111.99
5~9	22 003	11 556	10 447	11.48	11.87	11.08	110.62
10~14	26 811	13 930	12 881	13.99	14.31	13.66	108.14
15~19	20 751	11 287	9 464	10.83	11.59	10.03	119.26
20~24	16 906	10 493	6 413	8.82	10.78	6.80	163.62
25~29	10 247	5 079	5 168	5.35	5.22	5.48	98.28
30~34	9 035	4 493	4 542	4.71	4.61	4.82	98.92
35~39	9 435	4 370	5 065	4.92	4.49	5.37	89.28
40~44	11 707	5 479	6 228	6.11	5.63	6.40	87.97
45~49	11 364	5 355	6 009	5.93	5.50	6.37	89.12
50~54	9 416	4 352	5 064	4.91	4.47	5.37	85.94
55~59	8 788	4 260	4 528	4.58	4.38	4.80	94.08
60~64	7 162	3 418	3 744	3.74	3.51	3.97	91.29
65~69	5 394	2 437	2 957	2.81	2.50	3.13	82.41
70~74	3 670	1 496	2 174	1.91	1.54	2.30	68.81
75~79	1 871	668	1 203	.98	.69	1.28	55.53
80~84	1 026	310	716	.54	.32	.76	43.30
85이상 and over	493	130	363	.26	.13	.38	35.81
상주읍 Sangju Eub	48 927	24 877	24 050	100.00	100.00	100.00	103.44
0~4	4 383	2 326	2 057	8.96	9.35	8.55	113.08
5~9	5 444	2 900	2 544	11.13	11.66	10.58	113.99
10~14	6 132	3 225	2 907	12.53	12.96	12.09	110.94
15~19	6 194	3 386	2 808	12.66	13.61	11.68	120.58
20~24	4 740	2 694	2 046	9.69	10.83	8.51	131.67
25~29	3 257	1 511	1 746	6.66	6.07	7.26	86.54
30~34	2 925	1 454	1 471	5.98	5.84	6.12	98.84
35~39	2 665	1 298	1 367	5.45	5.22	5.68	94.95
40~44	2 890	1 391	1 499	5.91	5.59	6.23	92.80
45~49	2 627	1 257	1 370	5.37	5.05	5.70	91.75
50~54	2 041	991	1 050	4.17	3.98	4.37	94.38
55~59	1 808	856	952	3.70	3.44	3.96	89.92
60~64	1 483	726	757	3.03	2.92	3.15	95.90
65~69	1 017	445	572	2.08	2.08	2.38	77.80
70~74	694	263	431	1.42	1.06	1.79	61.02
75~79	344	99	245	.70	.40	1.02	40.41
80~84	182	34	148	.37	.14	.62	22.97
85이상 and over	101	21	80	.21	.08	.33	26.25

제 2 표 연령 (5세계급) 및 성별인구 (계속)

Table 2. Population by Five-Year Age Groups and Sex (continued)

연령 Age	인구 Population			구성비 Percentage distribution			성비 Sex ratio
	남 Male	여 Female		남 Male	여 Female		
사별면 Sabeol Myeon	11 446	5 750	5 696	100.00	100.00	100.00	100.95
0-4	805	431	374	7.03	7.50	6.57	115.24
5-9	1 295	658	637	11.31	11.44	11.18	103.30
10-14	1 766	943	823	15.43	16.40	14.45	114.58
15-19	1 315	700	615	11.49	12.17	10.80	113.82
20-24	963	605	358	8.41	10.52	6.29	168.99
25-29	497	247	250	4.34	4.30	4.39	98.80
30-34	453	220	233	3.96	3.83	4.09	94.42
35-39	543	233	310	4.74	4.05	5.44	75.16
40-44	798	373	425	6.97	6.49	7.46	87.76
45-49	723	342	381	6.32	5.95	6.69	89.76
50-54	564	256	308	4.93	4.45	5.41	83.12
55-59	521	263	258	4.55	4.57	4.53	101.94
60-64	427	198	229	3.73	3.44	4.02	86.46
65-69	331	137	194	2.89	2.38	3.41	70.62
70-74	225	83	142	1.97	1.44	2.49	58.45
75-79	116	39	77	1.01	.68	1.35	50.65
80-84	76	17	59	.66	.30	1.04	28.81
85이상 and over	28	5	23	.24	.09	.40	21.74
중동면 Jungdong Myeon	5 115	2 576	2 539	100.00	100.00	100.00	101.46
0-4	357	191	166	6.98	7.41	6.54	115.06
5-9	588	308	280	11.50	11.96	11.03	110.00
10-14	761	387	374	14.88	15.02	14.73	103.48
15-19	600	309	291	11.73	12.00	11.46	106.19
20-24	467	291	176	9.13	11.30	6.93	165.34
25-29	238	120	118	4.65	4.66	4.65	101.69
30-34	230	116	114	4.50	4.50	4.49	101.75
35-39	252	114	138	4.93	4.93	5.44	82.61
40-44	322	158	164	6.30	6.13	6.46	96.34
45-49	259	119	140	5.06	5.06	5.51	85.00
50-54	267	118	149	5.22	4.58	5.87	79.19
55-59	198	112	86	3.87	4.35	3.39	130.23
60-64	217	95	122	4.24	3.69	4.81	77.87
65-69	163	64	99	3.19	2.48	3.90	64.65
70-74	103	44	59	2.01	1.71	2.32	74.58
75-79	52	21	31	1.02	.82	1.22	67.74
80-84	31	8	23	.61	.31	.91	34.78
85이상 and over	10	1	9	.20	.04	.35	11.11
낙동면 Nagdong Myeon	11 202	5 688	5 514	100.00	100.00	100.00	103.16
0-4	821	422	399	7.33	7.42	7.24	105.76
5-9	1 288	670	618	11.50	11.78	11.21	108.41
10-14	1 612	841	771	14.39	14.79	13.98	109.08
15-19	961	555	406	8.58	9.76	7.36	136.70
20-24	897	599	298	8.01	10.53	5.40	201.01
25-29	481	240	241	4.29	4.22	4.37	99.59
30-34	472	232	240	4.21	4.08	4.35	96.67
35-39	547	253	294	4.80	4.45	5.33	86.05
40-44	754	334	420	6.73	5.87	7.62	79.52
45-49	786	374	412	7.02	6.58	7.47	90.78
50-54	572	276	296	5.11	4.85	5.37	93.24
55-59	625	312	313	5.58	5.49	5.68	99.08
60-64	488	237	251	4.36	4.17	4.55	94.42
65-69	358	148	210	3.20	2.60	3.81	70.48
70-74	264	108	156	2.36	1.90	2.83	69.23
75-79	143	45	98	1.29	.79	1.78	45.92
80-84	93	31	62	.83	.55	1.12	50.00
85이상 and over	40	11	29	.36	.19	.53	37.93
철리면 Cheongli Myeon	8 614	4 336	4 278	100.00	100.00	100.00	101.36
0-4	666	345	321	7.73	7.96	7.50	107.48
5-9	930	481	449	10.80	11.09	10.50	107.13
10-14	1 155	612	543	13.41	14.11	12.69	112.71
15-19	902	497	405	10.47	11.46	9.47	122.72
20-24	703	464	239	8.16	10.70	5.59	194.14
25-29	434	231	203	5.04	5.33	4.75	113.79
30-34	399	201	198	4.63	4.64	4.63	101.52
35-39	371	152	219	4.31	3.51	5.12	69.41
40-44	542	261	281	6.29	6.02	6.57	92.88
45-49	501	235	266	5.82	5.42	6.22	88.35
50-54	478	211	267	5.55	4.87	6.24	79.03
55-59	443	213	230	5.14	4.91	5.38	92.61
60-64	377	160	217	4.38	3.69	5.07	73.73
65-69	277	118	159	3.22	2.72	3.72	74.21
70-74	235	85	150	2.73	1.96	3.51	56.67
75-79	110	38	72	1.28	.88	1.68	52.78
80-84	63	24	39	.73	.55	.91	61.54
85이상 and over	28	8	20	.33	.18	.47	40.00

제 2 표 연령 (5세계급) 및 성별인구 (계속)

Table 2. Population by Five-Year Age Groups and Sex (continued)

연령 Age	인구 Population		구성비 Percentage distribution		성비 Sex ratio		
	남 Male	여 Female	남 Male	여 Female			
공성면 Gongseong Myeon	11 732	5 032	5 700	100.00	100.00	100.00	105.82
0~4	1 007	547	460	8.58	9.07	8.07	118.91
5~9	1 278	668	610	10.89	11.07	10.70	109.51
10~14	1 589	851	738	13.54	14.11	12.95	115.31
15~19	1 140	664	476	9.72	11.01	8.35	139.50
20~24	1 035	663	372	8.82	10.99	6.53	178.23
25~29	569	277	297	4.85	4.59	5.12	94.86
30~34	526	260	266	4.48	4.31	4.67	97.74
35~39	529	236	293	4.51	3.91	5.14	80.55
40~44	673	304	369	5.74	5.04	6.47	82.38
45~49	774	372	402	6.60	6.17	7.05	92.54
50~54	603	258	345	5.14	4.28	6.05	74.78
55~59	624	301	323	5.32	4.99	5.67	93.19
60~64	520	255	265	4.43	4.23	4.65	96.23
65~69	380	189	191	3.24	3.13	3.35	98.95
70~74	243	101	142	2.07	1.67	2.49	71.13
75~79	138	51	87	1.18	.85	1.53	58.62
80~84	72	27	45	.61	.45	.79	60.00
85이상 and over	32	8	24	.27	.13	.42	33.33
외남면 Oenam Myeon	5 031	2 612	2 419	100.00	100.00	100.00	107.98
0~4	343	187	156	6.82	7.16	6.45	119.87
5~9	535	291	244	10.63	11.14	10.09	119.26
10~14	720	387	333	14.31	14.82	13.77	116.22
15~19	502	309	193	9.98	11.83	7.98	160.10
20~24	420	283	137	8.35	10.83	5.66	206.57
25~29	212	114	98	4.21	4.36	4.05	116.33
30~34	220	111	109	4.37	4.25	4.51	101.83
35~39	243	111	132	4.83	4.25	5.46	84.09
40~44	303	146	157	6.02	5.59	6.49	92.99
45~49	332	146	186	6.60	5.59	7.69	78.49
50~54	266	117	154	5.29	4.29	6.37	72.73
55~59	268	124	144	5.33	4.75	5.95	86.11
60~64	233	116	117	4.63	4.44	4.84	99.15
65~69	180	79	101	3.58	3.02	4.18	78.22
70~74	109	47	62	2.17	1.80	2.56	75.81
75~79	82	23	59	1.63	.88	2.44	38.98
80~84	42	12	30	.83	.46	1.24	40.00
85이상 and over	21	14	7	.42	.54	.29	200.00
내서면 Naeseo Myeon	6 826	3 482	3 344	100.00	100.00	100.00	104.13
0~4	546	294	252	8.00	8.44	7.54	116.67
5~9	773	393	380	11.32	11.29	11.36	103.42
10~14	976	495	481	14.30	14.22	14.38	102.91
15~19	628	357	271	9.20	10.25	8.10	131.73
20~24	527	355	172	7.72	10.20	5.14	206.40
25~29	350	184	166	5.13	5.28	4.96	110.84
30~34	266	137	129	3.90	3.93	3.86	106.20
35~39	308	137	171	4.51	3.93	5.11	80.12
40~44	414	181	233	6.07	5.20	6.97	77.68
45~49	449	210	239	6.58	6.03	7.15	87.87
50~54	389	177	212	5.70	5.08	6.34	83.49
55~59	365	188	177	5.35	5.40	5.29	106.21
60~64	284	137	147	4.16	3.93	4.40	93.20
65~69	229	104	125	3.35	2.99	3.74	83.20
70~74	180	86	94	2.64	2.47	2.81	91.49
75~79	77	30	47	1.13	.86	1.41	63.83
80~84	42	10	32	.62	.29	.96	31.25
85이상 and over	23	7	16	.34	.20	.48	43.75
모동면 Modong Myeon	6 326	3 207	3 119	100.00	100.00	100.00	102.82
0~4	492	261	231	7.78	8.14	7.41	112.99
5~9	772	403	369	12.20	12.57	11.83	109.21
10~14	888	425	463	14.04	13.25	14.84	91.79
15~19	681	390	291	10.77	12.16	9.33	134.02
20~24	520	354	166	8.22	11.04	5.32	213.25
25~29	344	184	160	5.44	5.74	5.13	115.00
30~34	273	129	144	4.32	4.02	4.62	89.58
35~39	319	154	165	5.04	4.80	5.29	93.33
40~44	317	155	162	5.01	4.83	5.19	95.68
45~49	378	173	205	5.98	5.39	6.57	84.39
50~54	363	154	209	5.74	4.80	6.70	73.68
55~59	325	150	175	5.14	4.68	5.61	85.71
60~64	231	111	120	3.65	3.46	3.85	92.50
65~69	183	80	103	2.89	2.49	3.30	77.67
70~74	119	46	73	1.88	1.43	2.34	63.01
75~79	72	22	50	1.14	.69	1.60	44.00
80~84	37	13	24	.58	.41	.77	54.17
85이상 and over	12	3	9	.19	.09	.29	33.33

제 2 표 연령 (5세제급) 및 성별인구 (계속)

Table 2. Population by Five-Year Age Groups and Sex (continued)

연령 Age	인구 Population		구성비 Percentage distribution		성비 Sex ratio		
	남 Male	여 Female	남 Male	여 Female			
모서면 Moseo Myeon	7 515	3 909	3 606	100.00	100.00	100.00	108.40
0~4	613	327	286	8.16	8.37	7.93	114.34
5~9	951	520	431	12.65	13.30	11.95	120.65
10~14	1 155	611	544	15.37	15.63	15.09	112.32
15~19	664	380	286	8.86	9.72	7.93	132.87
20~24	677	445	232	9.01	11.38	6.43	191.81
25~29	360	197	163	4.79	5.04	4.52	120.86
30~34	299	148	151	3.98	3.79	4.19	98.01
35~39	341	157	184	4.54	4.02	5.10	85.33
40~44	431	197	234	5.74	5.04	6.49	84.19
45~49	488	211	277	6.49	5.40	7.68	76.17
50~54	408	201	207	5.43	5.14	5.74	97.10
55~59	398	189	209	5.30	4.83	5.80	90.43
60~64	257	128	129	3.42	3.27	3.58	99.22
65~69	222	112	110	2.95	2.87	3.05	101.82
70~74	132	54	78	1.76	1.38	2.16	69.23
75~79	70	21	49	.93	.54	1.36	42.86
80~84	30	8	22	.40	.20	.61	36.36
85이상 and over	17	3	14	.23	.08	.39	21.43
화동면 Hwadong Myeon	6 139	3 150	2 989	100.00	100.00	100.00	105.39
0~4	536	299	237	8.73	9.49	7.93	126.16
5~9	766	377	389	12.48	11.97	13.01	96.92
10~14	949	474	475	15.46	15.05	15.89	99.79
15~19	498	264	234	8.11	8.38	7.83	112.82
20~24	483	314	169	7.87	9.97	5.65	185.80
25~29	304	158	146	4.95	5.02	4.88	108.22
30~34	294	153	141	4.79	4.86	4.72	108.51
35~39	333	152	181	5.42	4.83	6.06	83.98
40~44	366	193	173	5.96	6.13	5.79	111.56
45~49	350	168	182	5.70	5.33	6.09	92.31
50~54	278	121	157	4.53	3.84	5.25	77.07
55~59	299	143	156	4.87	4.54	5.22	91.67
60~64	251	125	126	4.09	3.97	4.22	99.21
65~69	199	106	93	3.24	3.37	3.11	113.98
70~74	129	59	70	2.10	1.87	2.34	84.29
75~79	55	22	33	.90	.70	1.10	66.67
80~84	31	14	17	.50	.44	.57	82.35
85이상 and over	18	8	10	.29	.25	.33	80.00
화서면 Hwaseo Myeon	7 992	4 083	3 909	100.00	100.00	100.00	104.45
0~4	708	370	338	8.86	9.06	8.65	109.47
5~9	1 004	540	464	12.56	13.23	11.87	116.38
10~14	1 209	614	595	15.13	15.04	15.22	103.19
15~19	742	395	347	9.28	9.67	8.88	113.83
20~24	647	413	234	8.10	10.42	5.99	176.50
25~29	429	218	211	5.37	5.34	5.40	103.32
30~34	349	172	177	4.37	4.21	4.53	97.18
35~39	398	180	218	4.98	4.41	5.58	82.57
40~44	461	214	247	5.77	5.24	6.32	86.64
45~49	449	221	228	5.62	5.41	5.83	96.93
50~54	409	181	228	5.12	4.43	5.83	79.39
55~59	385	198	187	4.82	4.85	4.78	105.88
60~64	296	132	164	3.70	3.23	4.20	80.49
65~69	213	109	110	2.67	2.52	2.81	93.64
70~74	173	72	101	2.16	1.76	2.58	71.29
75~79	73	37	36	.91	.91	.92	102.78
80~84	35	17	18	.44	.42	.46	94.44
85이상 and over	12	6	6	.15	.15	.15	100.00
화북면 Hwabug Myeon	6 885	3 534	3 351	100.00	100.00	100.00	105.46
0~4	571	279	292	8.29	7.89	8.71	95.55
5~9	910	475	435	13.22	13.44	12.98	109.20
10~14	1 023	522	501	14.86	14.77	14.95	104.19
15~19	538	296	242	7.81	8.38	7.22	122.31
20~24	579	391	188	8.41	11.06	5.61	207.98
25~29	328	168	160	4.76	4.75	4.77	105.00
30~34	242	124	118	3.51	3.51	3.52	105.08
35~39	322	144	178	4.68	4.07	5.31	80.90
40~44	460	208	252	6.68	5.89	7.52	82.54
45~49	451	215	236	6.55	6.08	7.04	91.10
50~54	391	183	208	5.68	5.18	6.21	87.98
55~59	319	164	155	4.63	4.64	4.63	105.81
60~64	265	139	126	3.85	3.93	3.76	110.32
65~69	208	98	110	3.02	2.77	3.28	89.09
70~74	137	63	74	1.99	1.78	2.21	85.14
75~79	81	42	39	1.18	1.19	1.16	107.69
80~84	42	19	23	.61	.54	.69	82.61
85이상 and over	18	4	14	.26	.11	.42	28.57

제 2 표 연령 (5세계급) 및 성별인구 (계속)

Table 2. Population by Five-Year Age Groups and Sex (continued)

연령 Age	인구 Population		구성비 Percentage distribution		성비 Sex ratio		
	남 Male	여 Female	남 Male	여 Female			
외서면 Oeseo Myeon	7 529	3 866	3 663	100.00	100.00	100.00	105.54
0~4	569	316	253	7.56	8.17	6.91	124.90
5~9	763	501	462	12.79	12.96	12.61	108.44
10~14	1 061	554	507	14.09	14.33	13.84	109.27
15~19	622	375	247	8.26	9.70	6.74	151.82
20~24	544	374	170	7.23	9.67	4.64	220.00
25~29	305	140	165	4.05	3.62	4.50	84.85
30~34	328	154	174	4.36	3.98	4.75	88.51
35~39	365	174	191	4.85	4.50	5.21	91.10
40~44	533	232	301	7.08	6.00	8.22	77.08
45~49	476	213	263	6.32	5.51	7.19	80.99
50~54	422	205	217	5.60	5.30	5.92	94.47
55~59	424	218	206	5.63	5.64	5.62	105.83
60~64	324	153	171	4.30	3.96	4.67	89.47
65~69	247	111	136	3.28	2.87	3.71	81.62
70~74	168	82	86	2.23	2.12	2.35	95.35
75~79	85	37	48	1.13	.96	1.31	77.08
80~84	74	25	49	.98	.65	1.34	51.02
85이상 and over	19	2	17	.25	.05	.46	11.76
은척면 Euncheong Myeon	5 154	2 651	2 503	100.00	100.00	100.00	105.91
0~4	392	204	188	7.61	7.79	7.51	108.51
5~9	669	366	303	12.98	13.81	12.11	120.79
10~14	853	450	403	16.55	16.97	16.10	111.66
15~19	480	245	235	9.31	9.24	9.39	104.26
20~24	362	235	127	7.02	8.86	5.07	185.04
25~29	230	121	109	4.46	4.56	4.35	111.01
30~34	197	96	101	3.82	3.62	4.04	95.05
35~39	244	112	132	4.73	4.22	5.27	84.85
40~44	332	160	172	6.44	6.04	6.87	93.02
45~49	302	157	145	5.86	5.92	5.79	108.28
50~54	257	111	146	4.99	4.19	5.83	76.03
55~59	260	121	139	5.04	4.56	5.55	87.05
60~64	210	103	107	4.07	3.89	4.27	96.26
65~69	183	90	93	3.55	3.39	3.72	96.77
70~74	89	36	53	1.73	1.36	2.12	67.92
75~79	53	31	22	1.03	1.17	.88	140.91
80~84	28	7	21	.54	.26	.84	33.33
85이상 and over	13	6	7	.25	.23	.28	85.71
공검면 Gonggeom Myeon	7 853	3 982	3 871	100.00	100.00	100.00	102.87
0~4	591	306	285	7.53	7.68	7.36	107.37
5~9	853	448	405	10.86	11.25	10.46	110.62
10~14	1 233	632	601	15.70	15.87	15.53	105.16
15~19	734	424	310	9.35	10.65	8.01	136.77
20~24	602	407	195	7.67	10.22	5.04	208.72
25~29	348	168	180	4.43	4.22	4.65	93.33
30~34	321	161	160	4.09	4.04	4.13	100.63
35~39	398	180	218	5.07	4.52	5.63	82.57
40~44	521	246	275	6.63	6.18	7.10	89.45
45~49	518	230	288	6.60	5.78	7.44	79.86
50~54	463	208	255	5.90	5.22	6.59	81.57
55~59	410	205	205	5.22	5.15	5.30	100.00
60~64	303	142	161	3.86	3.57	4.16	88.20
65~69	237	103	134	3.02	2.59	3.46	76.87
70~74	174	70	104	2.22	1.76	2.69	67.31
75~79	80	32	48	1.02	.80	1.24	66.67
80~84	39	12	27	.50	.30	.70	44.44
85이상 and over	28	8	20	.36	.20	.52	40.00
함창면 Hamchang Myeon	20 595	10 261	10 334	100.00	100.00	100.00	99.29
0~4	1 701	894	807	8.26	8.71	7.81	110.78
5~9	2 147	1 127	1 020	10.42	10.98	9.87	110.49
10~14	2 747	1 396	1 351	13.34	13.60	13.07	103.33
15~19	2 903	1 376	1 527	14.10	13.41	14.78	90.11
20~24	2 263	1 305	958	10.99	12.72	9.27	136.22
25~29	1 307	681	626	6.35	6.64	6.06	108.79
30~34	999	515	484	4.85	5.02	4.68	106.40
35~39	894	415	479	4.34	4.04	4.64	86.64
40~44	1 148	523	625	5.57	5.10	6.05	83.68
45~49	1 085	512	573	5.27	4.99	5.54	89.35
50~54	873	409	464	4.24	3.99	4.49	88.15
55~59	755	344	411	3.67	3.35	3.98	83.70
60~64	684	319	365	3.32	3.11	3.53	87.40
65~69	520	240	280	2.52	2.34	2.71	85.71
70~74	313	125	188	1.52	1.22	1.82	66.49
75~79	148	53	95	.72	.52	.92	55.79
80~84	65	20	45	.32	.19	.44	44.44
85이상 and over	43	7	36	.21	.07	.35	19.44

제 2 표 연령 (5세계급) 및 성별인구 (계속)

Table 2. Population by Five-Year Age Groups and Sex (continued)

연령 Age	인구 Population		구성비 Percentage distribution		성비 Sex ratio		
	남 Male	여 Female	남 Male	여 Female			
이 안 면 Ian Myeon	6 807	3 363	3 444	100.00	100.00	100.00	97.65
0~4	508	247	261	7.46	7.36	7.58	94.64
5~9	837	430	407	12.30	12.79	11.82	105.65
10~14	982	511	471	14.43	15.19	13.68	108.49
15~19	645	365	280	9.48	10.85	8.13	130.36
20~24	477	301	176	7.01	8.95	5.11	171.02
25~29	254	120	134	3.73	3.57	3.89	89.55
30~34	262	110	132	3.56	3.27	3.83	83.33
35~39	363	168	195	5.33	5.00	5.66	86.15
40~44	442	203	239	6.49	6.04	6.94	84.94
45~49	416	200	216	6.11	5.95	6.27	92.59
50~54	372	180	192	5.46	5.35	5.57	93.75
55~59	361	159	202	5.30	4.73	5.87	78.71
60~64	312	142	170	4.58	4.22	4.94	83.53
65~69	247	110	137	3.63	3.27	3.98	80.29
70~74	183	72	111	2.69	2.14	3.22	64.86
75~79	92	25	67	1.35	.74	1.95	37.31
80~84	44	12	32	.65	.36	.93	37.50
85이상 and over	30	8	22	.44	.24	.64	36.36
문 경 군 Mungyeong Gun	147 218	74 971	72 247	100.00	100.00	100.00	103.77
0~4	15 262	7 849	7 413	10.37	10.47	10.26	105.88
5~9	19 344	9 972	9 372	13.14	13.30	12.97	106.40
10~14	20 794	10 709	10 085	14.12	14.28	13.96	106.19
15~19	14 943	8 251	6 692	10.15	11.01	9.26	123.30
20~24	12 427	7 327	5 100	8.44	9.77	7.06	143.67
25~29	9 018	4 428	4 590	6.13	5.91	6.35	96.47
30~34	7 894	3 893	4 001	5.36	5.19	5.54	97.30
35~39	8 046	3 922	4 124	5.47	5.23	5.71	95.10
40~44	9 053	4 482	4 571	6.15	5.98	6.33	98.05
45~49	7 818	3 840	3 978	5.31	5.12	5.51	96.53
50~54	5 816	2 736	3 080	3.95	3.65	4.26	88.83
55~59	5 096	2 448	2 648	3.46	3.27	3.67	92.45
60~64	4 240	2 052	2 188	2.88	2.74	3.03	93.78
65~69	3 236	1 450	1 786	2.20	1.93	2.47	81.19
70~74	2 228	905	1 323	1.51	1.21	1.83	68.41
75~79	1 131	445	686	.77	.59	.95	64.87
80~84	593	186	407	.40	.25	.56	45.70
85이상 and over	279	76	203	.19	.10	.28	37.44
검 촌 읍 Jeomchon Eub	51 293	25 968	25 325	100.00	100.00	100.00	102.54
0~4	6 261	3 188	3 073	12.21	12.28	12.13	103.74
5~9	6 715	3 501	3 214	13.09	13.48	12.69	108.93
10~14	6 481	3 336	3 145	12.64	12.85	12.42	106.07
15~19	6 513	3 450	3 063	12.70	13.29	12.09	112.63
20~24	5 038	2 638	2 400	9.82	10.16	9.48	109.92
25~29	3 908	1 891	2 017	7.62	7.28	7.96	93.75
30~34	3 401	1 713	1 688	6.63	6.60	6.67	101.48
35~39	2 855	1 472	1 383	5.57	5.67	5.46	106.44
40~44	2 782	1 387	1 395	5.42	5.34	5.51	99.43
45~49	2 172	1 102	1 070	4.23	4.24	4.23	102.99
50~54	1 474	699	775	2.87	2.69	3.06	90.19
55~59	1 255	616	639	2.45	2.37	2.52	96.40
60~64	921	414	507	1.80	1.59	2.00	81.66
65~69	710	294	416	1.38	1.13	1.64	70.67
70~74	433	152	281	.84	.59	1.11	54.09
75~79	202	74	128	.39	.28	.51	57.81
80~84	121	34	87	.24	.13	.34	39.08
85이상 and over	51	7	44	.10	.03	.17	15.91
문 경 읍 Mungyeong Eub	17 455	8 865	8 590	100.00	100.00	100.00	103.20
0~4	1 741	903	838	9.97	10.19	9.76	107.76
5~9	2 488	1 256	1 232	14.25	14.17	14.34	101.95
10~14	2 570	1 301	1 269	14.72	14.68	14.77	102.52
15~19	1 483	848	635	8.50	9.57	7.39	133.54
20~24	1 300	779	521	7.45	8.79	6.07	149.52
25~29	965	478	487	5.53	5.39	5.67	98.15
30~34	921	409	512	5.28	4.61	5.96	79.88
35~39	1 059	483	576	6.07	5.55	6.71	83.85
40~44	1 176	600	576	6.74	6.77	6.71	104.17
45~49	936	477	459	5.36	5.38	5.34	103.92
50~54	732	348	384	4.19	3.93	4.47	90.63
55~59	622	303	319	3.56	3.42	3.71	94.98
60~64	556	277	279	3.19	3.12	3.25	99.28
65~69	391	191	200	2.24	2.15	2.33	95.50
70~74	276	123	153	1.58	1.39	1.78	80.39
75~79	137	51	86	.78	.58	1.00	59.30
80~84	73	27	46	.42	.30	.54	58.70
85이상 and over	29	11	18	.17	.12	.21	61.11

제 2 표 연령 (5세제급) 및 성별인구 (계속)

Table 2. Population by Five-Year Age Groups and Sex (continued)

연령 Age	인구 Population		구성비 Percentage distribution		성비 Sex ratio		
	남 Male	여 Female	남 Male	여 Female			
가은읍 Gaeun Eub	15 651	8 109	7 542	100.00	100.00	100.00	107.52
0~4	1 304	693	611	8.33	8.55	8.10	113.42
5~9	1 933	1 021	912	12.35	12.59	12.09	111.95
10~14	2 365	1 220	1 145	15.11	15.05	15.18	106.55
15~19	1 420	801	619	9.07	9.88	8.21	129.40
20~24	1 346	870	476	8.60	10.73	6.31	182.77
25~29	806	401	405	5.15	4.95	5.37	99.01
30~34	713	337	376	4.56	4.16	4.99	89.63
35~39	908	443	465	5.80	5.46	6.17	95.27
40~44	1 121	576	545	7.16	7.10	7.23	105.69
45~49	931	451	480	5.95	5.56	6.36	93.96
50~54	753	349	404	4.81	4.30	5.36	86.39
55~59	641	302	339	4.10	3.72	4.49	89.09
60~64	545	271	274	3.48	3.34	3.63	98.91
65~69	400	189	211	2.56	2.33	2.80	89.57
70~74	239	94	145	1.53	1.16	1.92	64.83
75~79	125	52	73	.80	.64	.97	71.23
80~84	71	28	43	.45	.35	.57	65.12
85이상 and over	30	11	19	.19	.14	.25	57.89
영순면 Yeongsun Myeon	6 590	3 358	3 232	100.00	100.00	100.00	103.90
0~4	504	261	243	7.65	7.77	7.52	107.41
5~9	740	374	366	11.23	11.14	11.32	102.19
10~14	945	516	429	14.34	15.37	13.27	120.28
15~19	622	362	260	9.44	10.78	8.04	139.23
20~24	544	364	180	8.25	10.84	5.57	202.22
25~29	309	151	158	4.69	4.50	4.89	95.57
30~34	249	135	114	3.78	4.02	3.53	118.42
35~39	257	112	145	3.90	3.34	4.49	87.24
40~44	434	204	230	6.59	6.08	7.12	88.70
45~49	447	207	240	6.78	6.16	7.43	86.25
50~54	341	152	189	5.17	4.53	5.85	80.42
55~59	339	157	182	5.14	4.68	5.63	86.26
60~64	306	150	156	4.64	4.47	4.83	96.15
65~69	210	82	128	3.19	2.44	3.96	64.06
70~74	195	87	108	2.96	2.59	3.34	80.56
75~79	81	27	54	1.23	.80	1.67	50.00
80~84	38	9	29	.58	.27	.90	31.03
85이상 and over	29	8	21	.44	.24	.65	38.10
산양면 Sanyang Myeon	9 506	4 803	4 703	100.00	100.00	100.00	102.13
0~4	760	423	337	7.99	8.81	7.17	125.52
5~9	1 079	541	538	11.35	11.26	11.44	100.56
10~14	1 366	699	667	14.37	16.55	14.18	104.80
15~19	947	530	417	9.96	11.03	8.87	127.10
20~24	733	504	229	7.71	10.49	4.81	220.09
25~29	478	244	234	5.03	5.08	4.98	104.27
30~34	336	163	173	3.53	3.39	3.69	94.22
35~39	425	204	221	4.47	4.25	4.70	92.31
40~44	537	235	302	5.65	4.89	6.42	77.81
45~49	634	297	347	6.67	5.98	7.38	82.71
50~54	482	216	266	5.07	4.50	5.66	81.20
55~59	472	216	256	4.97	4.50	5.44	84.38
60~64	414	197	217	4.36	4.10	4.61	90.78
65~69	317	146	171	3.33	3.04	3.64	85.38
70~74	264	105	159	2.78	2.19	3.78	66.04
75~79	152	58	94	1.60	1.21	2.00	61.70
80~84	63	17	44	.66	.40	.94	43.18
85이상 and over	47	16	31	.49	.33	.66	51.61
호계면 Hogye Myeon	10 185	5 168	5 017	100.00	100.00	100.00	103.01
0~4	1 098	551	547	10.78	10.66	10.90	100.73
5~9	1 452	742	710	14.26	14.36	14.15	104.51
10~14	1 438	727	711	14.12	14.07	14.17	102.25
15~19	862	488	374	8.46	9.44	7.45	130.48
20~24	785	488	297	7.71	9.44	5.92	164.31
25~29	609	292	317	5.98	5.65	6.32	92.11
30~34	568	280	288	5.58	5.42	5.74	97.22
35~39	618	288	330	6.07	5.57	6.58	87.27
40~44	653	344	309	6.41	6.66	6.16	111.33
45~49	533	268	265	5.23	5.19	5.28	101.13
50~54	382	186	196	3.75	3.60	3.91	94.90
55~59	309	149	160	3.03	2.88	3.19	93.13
60~64	323	145	178	3.17	2.81	3.55	81.46
65~69	237	100	137	2.33	1.93	2.73	72.99
70~74	160	68	92	1.57	1.32	1.83	73.91
75~79	91	40	51	.89	.77	1.02	78.43
80~84	48	10	38	.47	.19	.76	26.32
85이상 and over	19	2	17	.19	.04	.34	11.76

제 2 표 연령 (5세제급) 및 성별인구 (계속)

Table 2. Population by Five-Year Age Groups and Sex (continued)

연령 Age	인구 Population			구성비 Percentage distribution			성비 Sex ratio
	남 Male	여 Female		남 Male	여 Female		
산 북 면 Sanbug Myeon	9 659	4 952	4 707	100.00	100.00	100.00	105.21
0~4	838	431	407	8.68	8.70	8.65	105.90
5~9	1 308	669	639	13.54	13.51	13.58	104.69
10~14	1 528	815	713	15.82	16.46	15.15	114.31
15~19	863	502	361	8.93	10.14	7.67	139.06
20~24	652	417	235	6.75	8.42	4.99	177.45
25~29	426	215	211	4.41	4.34	4.48	101.90
30~34	400	211	189	4.14	4.26	4.02	111.64
35~39	431	192	239	4.46	3.88	5.08	80.33
40~44	593	277	316	6.14	5.59	6.71	87.66
45~49	654	304	350	6.77	6.14	7.44	86.86
50~54	463	220	243	4.79	4.44	5.16	90.53
55~59	453	214	239	4.69	4.32	5.08	89.54
60~64	342	166	176	3.54	3.35	3.74	94.32
65~69	289	145	144	2.99	2.93	3.06	100.69
70~74	222	97	125	2.30	1.96	2.66	77.60
75~79	117	47	70	1.21	.95	1.49	67.14
80~84	49	20	29	.51	.40	.62	68.97
85이상 and over	31	10	21	.32	.20	.45	47.62
동 료 면 Dongjo Myeon	6 234	3 142	3 092	100.00	100.00	100.00	101.62
0~4	584	296	288	9.37	9.42	9.31	102.78
5~9	879	462	417	14.10	14.70	13.49	110.79
10~14	1 007	489	518	16.15	15.56	16.75	94.40
15~19	420	225	195	6.74	7.16	6.31	115.38
20~24	462	287	175	7.41	9.13	5.66	166.00
25~29	327	182	145	5.25	5.79	4.69	125.52
30~34	242	123	119	3.88	3.91	3.85	103.36
35~39	317	144	173	5.09	4.58	5.60	83.24
40~44	387	181	206	6.21	5.76	6.66	87.86
45~49	364	183	181	5.84	5.82	5.85	101.10
50~54	301	131	170	4.83	4.17	5.50	77.06
55~59	266	118	148	4.27	3.76	4.79	79.73
60~64	239	134	105	3.83	4.26	3.40	127.62
65~69	198	89	109	3.18	2.83	3.53	81.65
70~74	127	59	69	2.04	1.85	2.23	84.06
75~79	61	27	34	.98	.86	1.10	79.41
80~84	39	10	29	.63	.32	.94	34.48
85이상 and over	14	3	11	.22	.10	.36	27.27
마 성 면 Maseong Myeon	13 282	6 833	6 449	100.00	100.00	100.00	105.95
0~4	1 499	748	751	11.29	10.95	11.65	99.60
5~9	1 798	924	874	13.54	13.52	13.55	105.72
10~14	1 955	997	958	14.72	14.59	14.86	104.07
15~19	1 215	707	508	9.15	10.35	7.88	139.17
20~24	998	610	388	7.51	8.93	6.02	157.22
25~29	862	408	454	6.49	5.97	7.04	89.87
30~34	771	377	394	5.80	5.52	6.11	95.69
35~39	827	406	421	6.23	5.94	6.53	96.44
40~44	927	474	453	6.98	6.94	7.02	104.04
45~49	694	357	337	5.23	5.22	5.23	105.93
50~54	480	239	241	3.61	3.50	3.74	99.17
55~59	401	205	196	3.02	3.00	3.04	104.59
60~64	310	160	150	2.33	2.34	2.33	106.67
65~69	247	114	133	1.86	1.67	2.06	85.71
70~74	161	62	99	1.21	.91	1.54	62.63
75~79	78	28	50	.59	.41	.78	56.00
80~84	44	13	31	.33	.19	.48	41.94
85이상 and over	15	4	11	.11	.06	.17	36.36
용 암 면 Yongam Myeon	7 363	3 773	3 590	100.00	100.00	100.00	105.10
0~4	673	355	318	9.14	9.41	8.86	111.64
5~9	952	482	470	12.93	12.77	13.09	102.55
10~14	1 139	609	530	15.47	16.14	14.76	114.91
15~19	598	338	260	8.12	8.96	7.24	130.00
20~24	569	370	199	7.73	9.81	5.54	185.93
25~29	328	166	162	4.45	4.40	4.51	102.47
30~34	293	145	148	3.98	3.84	4.12	97.97
35~39	349	178	171	4.74	4.72	4.76	104.09
40~44	443	204	239	6.02	5.41	6.66	85.36
45~49	453	204	249	6.15	5.41	6.94	81.93
50~54	408	196	212	5.54	5.19	5.91	92.45
55~59	338	168	170	4.59	4.45	4.74	98.82
60~64	284	138	146	3.86	3.66	4.07	94.52
65~69	237	100	137	3.22	2.65	3.82	72.99
70~74	151	59	92	2.05	1.56	2.56	64.13
75~79	87	41	46	1.18	1.09	1.28	89.13
80~84	47	16	31	.64	.42	.86	51.61
85이상 and over	14	4	10	.19	.11	.28	40.00

제 2 표 연령 (5세계급) 및 성별인구 (계속)

Table 2. Population by Five-Year Age Groups and Sex (continued)

연령 Age	인구 Population			구성비 Percentage distribution			성비 Sex ratio
	남 Male	여 Female		남 Male	여 Female		
예천군 Yecheon Gun	120 231	60 793	59 438	100.00	100.00	100.00	102.28
0~4	10 780	5 796	4 984	8.97	9.53	8.39	116.29
5~9	14 972	7 679	7 293	12.45	12.63	12.27	105.29
10~14	16 983	8 615	8 368	14.13	14.17	14.08	102.95
15~19	11 299	6 273	5 026	9.40	10.32	8.46	124.81
20~24	10 223	6 275	3 948	8.50	10.32	6.64	158.94
25~29	6 699	3 304	3 395	5.57	5.43	5.71	97.32
30~34	5 752	3 000	2 752	4.78	4.93	4.63	109.01
35~39	5 772	2 792	2 980	4.80	4.59	5.01	93.69
40~44	7 175	3 471	3 704	5.97	5.71	6.23	93.71
45~49	6 875	3 186	3 689	5.72	5.24	6.21	86.36
50~54	5 299	2 224	3 075	4.41	3.66	5.17	72.33
55~59	5 090	2 350	2 740	4.23	3.87	4.61	85.77
60~64	4 688	2 215	2 473	3.90	3.64	4.16	89.57
65~69	3 749	1 698	2 051	3.12	2.79	3.45	82.79
70~74	2 424	1 032	1 392	2.02	1.70	2.34	74.14
75~79	1 330	522	808	1.11	.86	1.36	64.60
80~84	757	260	497	.63	.43	.84	52.31
85이상 and over	364	101	263	.30	.17	.44	38.40
예천읍 Yecheon Eub	26 511	13 405	13 106	100.00	100.00	100.00	102.28
0~4	2 668	1 424	1 234	10.06	10.70	9.42	116.21
5~9	2 982	1 537	1 445	11.25	11.47	11.03	106.37
10~14	3 254	1 702	1 552	12.27	12.70	11.84	109.66
15~19	3 127	1 692	1 435	11.80	12.62	10.95	117.91
20~24	2 726	1 458	1 268	10.28	10.88	9.67	114.98
25~29	1 933	905	1 028	7.29	6.75	7.84	88.04
30~34	1 606	835	771	6.06	6.23	5.88	108.30
35~39	1 359	693	666	5.13	5.17	5.08	104.05
40~44	1 440	733	707	5.43	5.47	5.39	103.68
45~49	1 308	638	670	4.93	4.76	5.11	95.22
50~54	997	405	592	3.76	3.02	4.52	68.41
55~59	923	452	471	3.48	3.37	3.59	95.97
60~64	835	392	443	3.15	2.92	3.38	88.49
65~69	618	261	357	2.33	1.95	2.72	73.11
70~74	374	150	224	1.41	1.12	1.71	66.96
75~79	196	72	124	.74	.54	.95	58.06
80~84	114	33	81	.43	.25	.62	40.74
85이상 and over	51	13	38	.19	.10	.29	34.21
용문면 Yongmun Myeon	9 501	4 715	4 786	100.00	100.00	100.00	98.52
0~4	898	492	406	9.45	10.43	8.48	121.18
5~9	1 202	601	601	12.65	12.75	12.56	100.00
10~14	1 425	719	706	15.00	15.25	14.75	101.84
15~19	799	449	350	8.41	9.52	7.31	128.29
20~24	691	428	263	7.27	9.08	5.50	162.74
25~29	455	221	234	4.79	4.69	4.89	94.44
30~34	406	218	188	4.27	4.62	3.93	115.96
35~39	408	180	228	4.29	3.82	4.76	78.95
40~44	593	275	318	6.24	5.83	6.64	86.48
45~49	549	254	295	5.78	5.39	6.16	86.10
50~54	407	161	246	4.28	3.41	5.14	65.45
55~59	485	220	265	5.10	4.67	5.54	83.02
60~64	405	186	219	4.26	3.94	4.58	84.93
65~69	335	153	182	3.53	3.24	3.80	84.07
70~74	233	88	145	2.45	1.87	3.03	60.69
75~79	115	45	70	1.21	.95	1.46	64.29
80~84	67	20	47	.71	.42	.98	42.55
85이상 and over	28	5	23	.29	.11	.48	21.74
상리면 Sangli Myeon	3 968	1 989	1 979	100.00	100.00	100.00	100.51
0~4	367	189	178	9.25	9.50	8.99	106.18
5~9	584	293	291	14.72	14.73	14.70	100.69
10~14	633	295	338	15.95	14.83	17.08	87.28
15~19	264	155	109	6.65	7.79	5.51	142.20
20~24	335	222	113	8.44	11.16	5.71	196.46
25~29	176	97	79	4.44	4.88	3.99	122.78
30~34	155	81	74	3.91	4.07	3.74	109.46
35~39	170	76	94	4.28	3.82	4.75	80.85
40~44	248	111	137	6.25	5.58	6.92	81.02
45~49	227	108	119	5.72	5.43	6.01	90.76
50~54	214	96	118	5.39	4.83	5.96	81.36
55~59	177	81	96	4.46	4.07	4.85	84.38
60~64	143	70	73	3.60	3.52	3.69	95.89
65~69	105	47	58	2.65	2.36	2.93	81.03
70~74	84	35	49	2.12	1.76	2.48	71.43
75~79	48	20	28	1.21	1.41	1.41	71.43
80~84	27	10	17	.68	.50	.86	58.82
85이상 and over	11	3	8	.28	.15	.40	37.50

제 2 표 연령 (5세계급) 및 성별인구 (계속)

Table 2. Population by Five-Year Age Groups and Sex (continued)

연령 Age	인구 Population		구성비 Percentage distribution		성비 Sex ratio		
	남 Male	여 Female	남 Male	여 Female			
하리면 Hari Myeon	4 964	2 447	2 517	100.00	100.00	100.00	97.22
0~4	434	221	213	8.74	9.03	8.46	103.76
5~9	492	349	343	13.94	14.26	13.63	101.75
10~14	818	397	421	16.48	16.22	16.73	94.30
15~19	319	167	152	6.43	6.82	6.04	109.87
20~24	412	249	163	8.30	10.18	6.48	152.76
25~29	223	114	109	4.49	4.66	4.33	104.59
30~34	218	108	110	4.39	4.41	4.37	98.18
35~39	231	105	126	4.65	4.29	5.01	83.33
40~44	301	147	154	6.06	6.01	6.12	95.45
45~49	303	134	169	6.10	5.48	6.71	79.29
50~54	241	107	134	4.85	4.37	5.32	79.85
55~59	196	87	109	3.95	3.56	4.33	79.82
60~64	202	107	95	4.07	4.37	3.77	112.63
65~69	159	70	89	3.20	2.86	3.54	78.65
70~74	98	41	57	1.97	1.68	2.26	71.93
75~79	66	26	40	1.33	1.06	1.59	65.00
80~84	39	11	28	.45	.79	1.11	39.29
85이상 and over	12	7	5	.24	.29	.20	140.00
감천면 Gamcheon Myeon	10 065	5 167	4 898	100.00	100.00	100.00	105.49
0~4	858	451	407	8.52	8.73	8.31	110.81
5~9	1 227	615	612	12.19	11.90	12.49	100.49
10~14	1 556	819	737	15.46	15.85	15.05	111.13
15~19	936	552	384	9.30	10.68	7.84	143.75
20~24	814	546	268	8.09	10.57	5.47	203.73
25~29	541	277	264	5.38	5.36	5.39	104.92
30~34	378	201	177	3.76	3.89	3.61	113.56
35~39	454	198	256	4.51	3.83	5.23	77.34
40~44	627	294	333	6.23	5.69	6.80	88.29
45~49	577	262	315	5.73	5.07	6.43	83.17
50~54	500	213	287	4.97	4.12	5.86	74.22
55~59	411	196	215	4.08	3.79	4.39	91.16
60~64	415	195	220	4.12	3.77	4.49	88.64
65~69	337	165	172	3.35	3.19	3.51	95.93
70~74	232	108	124	2.31	2.09	2.53	87.10
75~79	106	44	62	1.05	.85	1.27	70.97
80~84	62	19	43	.62	.37	.88	44.19
85이상 and over	34	12	22	.34	.23	.45	54.55
보문면 Bomun Myeon	8 353	4 355	3 998	100.00	100.00	100.00	108.93
0~4	757	411	346	9.06	9.44	8.65	118.79
5~9	1 114	626	488	13.34	14.37	12.21	128.28
10~14	1 103	569	534	13.20	13.07	13.36	106.55
15~19	669	423	246	8.01	9.71	6.15	171.95
20~24	703	442	261	8.42	10.15	6.53	149.35
25~29	433	220	213	5.18	5.05	5.33	103.29
30~34	358	194	164	4.29	4.45	4.10	118.29
35~39	372	175	197	4.45	4.02	4.93	88.83
40~44	499	239	260	5.97	5.49	6.50	91.92
45~49	339	227	312	6.45	5.21	7.80	72.76
50~54	368	153	215	4.41	3.51	5.38	71.16
55~59	396	195	201	4.74	4.48	5.03	97.01
60~64	372	178	194	4.45	4.09	4.85	91.75
65~69	299	139	160	3.58	3.19	4.00	86.88
70~74	183	82	101	2.19	1.88	2.53	81.19
75~79	100	46	54	1.20	1.06	1.35	85.19
80~84	65	25	40	.78	.57	1.00	62.50
85이상 and over	23	11	12	.28	.25	.30	91.67
호명면 Homyeong Myeon	8 621	4 404	4 217	100.00	100.00	100.00	104.43
0~4	669	357	312	7.76	8.11	7.40	114.42
5~9	1 019	516	503	11.82	11.72	11.93	102.58
10~14	1 268	645	623	14.71	14.65	14.77	103.53
15~19	911	538	373	10.57	12.22	8.85	144.24
20~24	696	475	221	8.07	10.79	5.24	214.93
25~29	387	197	190	4.49	4.47	4.51	103.68
30~34	313	164	149	3.63	3.72	3.53	110.07
35~39	452	214	238	5.24	4.86	5.64	89.92
40~44	535	248	287	6.21	5.63	6.81	86.41
45~49	489	217	272	5.67	4.93	6.45	79.78
50~54	406	162	244	4.71	3.68	5.79	66.39
55~59	379	188	191	4.40	4.27	4.53	98.43
60~64	375	169	206	4.35	3.84	4.88	82.04
65~69	313	139	174	3.63	3.16	4.13	79.89
70~74	189	93	96	2.19	2.11	2.28	96.88
75~79	123	51	72	1.43	1.16	1.71	70.83
80~84	61	25	36	.71	.57	.85	69.44
85이상 and over	36	6	30	.42	.14	.71	20.00

제 2 표 연령 (5세계급) 및 성별인구 (계속)

Table 2. Population by Five-Year Age Groups and Sex (continued)

연령 Age	인구 Population			구성비 Percentage distribution			성비 Sex ratio
	남 Male	여 Female		남 Male	여 Female		
유천면 Yucheon Myeon	9 109	4 598	4 511	100.00	100.00	100.00	101.93
0~4	801	450	351	8.79	9.79	7.78	128.21
5~9	1 184	581	603	13.00	12.64	13.37	96.35
10~14	1 346	686	660	14.78	14.92	14.63	103.94
15~19	787	439	348	8.64	9.55	7.71	126.15
20~24	691	443	248	7.59	9.63	5.50	178.63
25~29	515	252	263	5.65	5.48	5.83	95.82
30~34	457	232	225	5.02	5.05	4.99	103.11
35~39	460	226	234	5.05	4.92	5.19	96.58
40~44	501	248	253	5.50	5.39	5.61	98.02
45~49	541	246	295	5.94	5.35	6.54	83.39
50~54	456	201	255	5.01	4.37	5.65	78.82
55~59	396	176	220	4.35	3.83	4.88	80.00
60~64	355	162	193	3.90	3.52	4.28	83.94
65~69	281	125	156	3.08	2.72	3.46	80.13
70~74	166	68	98	1.82	1.48	2.17	69.39
75~79	100	40	60	1.10	0.87	1.33	66.67
80~84	44	15	29	0.48	0.33	0.64	51.72
85이상 and over	28	8	20	0.31	0.17	0.44	40.00
용궁면 Yonggung Myeon	9 170	4 624	4 546	100.00	100.00	100.00	101.72
0~4	831	457	374	9.06	9.88	8.23	122.19
5~9	1 117	583	534	12.18	12.61	11.75	109.18
10~14	1 227	625	602	13.38	13.52	13.24	103.82
15~19	878	469	409	9.57	10.14	9.00	114.67
20~24	769	459	310	8.39	9.93	6.82	148.06
25~29	526	264	262	5.74	5.71	5.76	100.76
30~34	480	251	229	5.23	5.43	5.04	109.61
35~39	422	206	216	4.60	4.46	4.75	95.37
40~44	542	274	268	5.91	5.93	5.90	102.24
45~49	533	250	283	5.81	5.41	6.23	88.34
50~54	379	164	215	4.13	3.55	4.73	76.28
55~59	396	162	234	4.32	3.50	5.15	69.23
60~64	340	160	180	3.71	3.46	3.96	88.89
65~69	319	141	178	3.48	3.05	3.92	79.21
70~74	202	87	115	2.20	1.88	2.53	75.65
75~79	123	45	78	1.34	0.97	1.72	57.69
80~84	54	16	38	0.59	0.35	0.84	42.11
85이상 and over	32	11	21	0.35	0.24	0.46	52.38
개포면 Gaepo Myeon	6 545	3 303	3 242	100.00	100.00	100.00	101.88
0~4	542	279	263	8.28	8.45	8.11	106.08
5~9	781	404	377	11.93	12.23	11.63	107.16
10~14	941	468	473	14.38	14.17	14.59	98.94
15~19	636	370	266	9.72	11.20	8.20	139.10
20~24	562	359	203	8.59	10.87	6.26	176.85
25~29	318	164	154	4.86	4.97	4.75	106.49
30~34	262	139	123	4.00	4.21	3.79	113.01
35~39	305	149	156	4.66	4.51	4.81	95.51
40~44	434	212	222	6.63	6.42	6.85	95.50
45~49	367	171	196	5.61	5.18	6.05	87.24
50~54	286	112	174	4.37	3.39	5.37	64.37
55~59	290	117	173	4.43	3.54	5.34	67.63
60~64	268	131	137	4.09	3.97	4.23	95.62
65~69	235	101	134	3.59	3.06	4.13	75.37
70~74	161	75	86	2.46	2.27	2.65	87.21
75~79	74	28	46	1.13	0.85	1.42	60.87
80~84	59	19	40	0.90	0.58	1.23	47.50
85이상 and over	24	5	19	0.37	0.15	0.59	26.32
지보면 Jibo Myeon	11 837	5 999	5 838	100.00	100.00	100.00	102.76
0~4	996	534	462	8.41	8.90	7.91	115.58
5~9	1 552	813	739	13.11	13.55	12.66	110.01
10~14	1 644	828	816	13.89	13.80	13.98	101.47
15~19	955	496	459	8.07	8.27	7.86	108.06
20~24	958	647	311	8.09	10.79	5.33	208.04
25~29	584	303	281	4.93	5.05	4.81	107.83
30~34	533	270	263	4.50	4.50	4.50	102.66
35~39	585	291	294	4.94	4.85	5.04	98.98
40~44	704	334	370	5.95	5.57	6.34	90.27
45~49	727	335	392	6.14	5.58	6.71	85.46
50~54	567	254	313	4.79	4.23	5.36	81.15
55~59	567	253	314	4.79	4.22	5.38	80.57
60~64	505	237	268	4.27	3.95	4.59	88.43
65~69	406	191	215	3.43	3.18	3.68	88.84
70~74	255	108	147	2.15	1.80	2.52	73.47
75~79	158	61	97	1.33	1.02	1.66	62.89
80~84	94	32	62	0.79	0.53	1.06	51.61
85이상 and over	47	12	35	0.40	0.20	0.60	34.29

제 2 표 연령 (5세계급) 및 성별인구 (계속)

Table 2. Population by Five-Year Age Groups and Sex (continued)

연령 Age	인구 Population			구성비 Percentage distribution			성비 Sex ratio
	남 Male	여 Female	합 Total	남 Male	여 Female	합 Total	
총 양 면 Pungyang Myeon	11 587	5 787	5 800	100.00	100.00	100.00	99.78
0~4	959	521	438	8.28	9.00	7.55	118.95
5~9	1 518	761	757	13.10	13.15	13.05	100.53
10~14	1 768	862	906	15.26	14.90	15.62	95.14
15~19	1 018	523	495	8.79	9.04	8.53	105.66
20~24	866	547	319	7.47	9.45	5.50	171.47
25~29	608	290	318	5.25	5.01	5.48	91.19
30~34	586	307	279	5.06	5.30	4.81	110.04
35~39	554	279	275	4.78	4.82	4.74	101.45
40~44	751	356	395	6.48	6.15	6.81	90.13
45~49	715	344	371	6.17	5.94	6.40	92.72
50~54	478	196	282	4.13	3.39	4.86	69.50
55~59	474	223	251	4.09	3.85	4.33	88.84
60~64	473	228	245	4.08	3.94	4.22	93.06
65~69	342	166	176	2.95	2.87	3.03	94.32
70~74	247	97	150	2.13	1.68	2.59	64.67
75~79	121	44	77	1.04	.76	1.33	57.14
80~84	71	35	36	.61	.60	.62	97.22
85이상 and over	38	8	30	.33	.14	.52	26.67
영 풍 군 Yeongpung Gun	85 545	43 537	42 008	100.00	100.00	100.00	103.64
0~4	7 107	3 692	3 415	8.31	8.48	8.13	108.11
5~9	10 755	5 562	5 193	12.57	12.78	12.36	107.11
10~14	12 096	6 186	5 910	14.14	14.21	14.07	104.67
15~19	8 860	4 981	3 879	10.36	11.44	9.23	128.41
20~24	7 757	4 845	2 912	9.07	11.13	6.93	166.38
25~29	4 584	2 380	2 204	5.36	5.47	5.25	107.99
30~34	3 605	1 871	1 734	4.21	4.30	4.13	107.90
35~39	4 012	1 874	2 138	4.69	4.30	5.04	87.65
40~44	4 989	2 380	2 609	5.83	5.47	6.21	91.22
45~49	4 654	2 058	2 596	5.44	4.73	6.18	79.28
50~54	4 024	1 720	2 304	4.70	3.95	5.48	74.65
55~59	3 753	1 722	2 031	4.39	3.96	4.83	84.79
60~64	3 381	1 646	1 735	3.95	3.78	4.13	94.87
65~69	2 641	1 234	1 407	3.09	2.83	3.35	87.70
70~74	1 719	762	957	2.01	1.75	2.28	79.62
75~79	892	379	513	1.04	.87	1.22	73.88
80~84	485	178	307	.57	.41	.73	57.98
85이상 and over	231	67	164	.27	.15	.39	40.85
풍 기 읍 Punggi Eub	22 775	11 449	11 326	100.00	100.00	100.00	101.09
0~4	1 936	1 014	922	8.50	8.86	8.14	109.98
5~9	2 774	1 450	1 324	12.18	12.66	11.69	109.52
10~14	3 067	1 557	1 510	13.47	13.60	13.33	103.11
15~19	2 794	1 439	1 355	12.27	12.57	11.96	106.20
20~24	2 445	1 386	1 059	10.74	12.11	9.35	130.88
25~29	1 499	767	732	6.58	6.70	6.46	104.78
30~34	1 113	591	522	4.89	5.16	4.61	113.22
35~39	1 064	490	574	4.67	4.28	5.07	85.37
40~44	1 243	583	660	5.46	5.09	5.83	88.33
45~49	1 164	510	654	5.11	4.45	5.77	77.98
50~54	952	412	540	4.18	3.60	4.77	76.30
55~59	853	406	447	3.75	3.55	3.95	90.83
60~64	678	332	346	2.98	2.90	3.05	95.95
65~69	552	255	297	2.42	2.23	2.62	85.86
70~74	331	138	193	1.45	1.21	1.70	71.50
75~79	175	72	103	.77	.63	.91	69.90
80~84	100	38	62	.44	.33	.55	61.29
85이상 and over	35	9	26	.15	.08	.23	34.62
이 산 면 Isan Myeon	8 152	4 225	3 927	100.00	100.00	100.00	107.59
0~4	614	313	301	7.53	7.41	7.66	103.99
5~9	983	519	464	12.06	12.28	11.82	111.85
10~14	1 122	620	502	13.76	14.67	12.78	123.51
15~19	909	550	359	11.15	13.02	9.14	153.20
20~24	739	469	270	9.07	11.10	6.88	173.70
25~29	353	183	170	4.33	4.33	4.33	107.65
30~34	302	169	133	3.70	4.00	3.39	127.07
35~39	368	167	201	4.51	3.95	5.12	83.08
40~44	503	225	278	6.17	5.33	7.08	80.94
45~49	463	219	244	5.68	5.18	6.21	89.75
50~54	402	160	242	4.93	3.79	6.16	66.12
55~59	393	188	205	4.82	4.45	5.22	91.71
60~64	366	168	198	4.49	3.98	5.04	84.85
65~69	266	123	143	3.26	2.91	3.64	86.01
70~74	191	82	109	2.34	1.94	2.78	75.23
75~79	104	44	60	1.28	1.04	1.53	73.33
80~84	49	14	35	.60	.33	.89	40.00
85이상 and over	25	12	13	.31	.28	.33	92.31

제 2 표 연령 (5세계급) 및 성별인구 (계속)

Table 2. Population by Five-Year Age Groups and Sex (continued)

연령 Age	인구 Population			구성비 Percentage distribution			성비 Sex ratio
	남 Male	여 Female		남 Male	여 Female		
평은면 Pyongeun Myeon	6 067	3 058	3 009	100.00	100.00	100.00	101.63
0~4	458	232	226	7.55	7.59	7.51	102.65
5~9	731	360	371	12.05	11.77	12.33	97.04
10~14	821	429	392	13.53	14.03	13.03	109.44
15~19	587	339	248	9.68	11.09	8.24	136.69
20~24	561	357	204	9.25	11.67	6.78	175.00
25~29	298	167	131	4.91	5.46	4.35	127.48
30~34	235	113	122	3.87	3.70	4.05	92.62
35~39	283	137	146	4.66	4.48	4.85	93.84
40~44	370	181	189	6.10	5.92	6.28	95.77
45~49	355	156	199	5.85	5.10	6.61	78.39
50~54	286	119	167	4.71	3.89	5.55	71.26
55~59	315	141	174	5.19	4.61	5.78	81.03
60~64	276	136	140	4.55	4.45	4.65	97.14
65~69	212	93	119	3.49	3.04	3.95	78.15
70~74	141	49	92	2.32	1.60	3.06	53.26
75~79	94	39	55	1.55	1.28	1.83	70.91
80~84	26	5	21	.43	.16	.70	23.81
85이상 and over	18	5	13	.30	.16	.43	38.46
문수면 Munsu Myeon	5 229	2 703	2 526	100.00	100.00	100.00	107.01
0~4	386	211	175	7.38	7.81	6.93	120.57
5~9	671	362	309	12.83	13.39	12.23	117.15
10~14	753	361	392	14.40	13.36	15.52	92.09
15~19	462	277	185	8.84	10.25	7.32	149.73
20~24	483	334	149	9.24	12.36	5.90	224.16
25~29	238	130	108	4.55	4.81	4.28	120.37
30~34	199	103	96	3.81	3.81	3.80	107.29
35~39	236	117	119	4.51	4.33	4.71	98.32
40~44	304	144	160	5.81	5.33	6.33	90.00
45~49	312	142	170	5.97	5.25	6.73	83.53
50~54	272	110	162	5.20	4.07	6.41	67.90
55~59	257	115	142	4.91	4.25	5.62	80.99
60~64	258	116	142	4.93	4.29	5.62	81.69
65~69	178	90	88	3.40	3.33	3.48	102.27
70~74	103	43	60	1.97	1.59	2.38	71.67
75~79	63	31	32	1.20	1.15	1.27	96.88
80~84	34	12	22	.65	.44	.87	54.55
85이상 and over	20	5	15	.38	.18	.59	33.33
장수면 Jangsu Myeon	5 947	3 010	2 937	100.00	100.00	100.00	102.49
0~4	488	240	248	8.21	7.97	8.44	96.77
5~9	759	381	378	12.76	12.66	12.87	100.79
10~14	818	428	390	13.75	14.22	13.28	109.74
15~19	558	339	219	9.38	11.26	7.46	154.79
20~24	528	346	182	8.88	11.50	6.20	190.11
25~29	255	121	134	4.29	4.02	4.56	90.30
30~34	228	110	118	3.83	3.65	4.02	93.22
35~39	298	152	146	5.01	5.05	4.97	104.11
40~44	348	170	178	5.85	5.65	6.06	95.51
45~49	321	130	191	5.40	4.32	6.50	68.06
50~54	273	124	149	4.59	4.12	5.07	83.22
55~59	285	128	157	4.79	4.25	5.35	81.53
60~64	271	126	145	4.56	4.19	4.94	86.90
65~69	224	92	132	3.77	3.06	4.49	69.70
70~74	159	69	90	2.67	2.29	3.06	76.67
75~79	74	28	46	1.24	.93	1.57	60.87
80~84	44	22	22	.74	.73	.75	100.00
85이상 and over	16	4	12	.27	.13	.41	33.33
안경면 Anjeong Myeon	7 931	4 039	3 892	100.00	100.00	100.00	103.78
0~4	645	334	311	8.13	8.27	7.99	107.40
5~9	1 037	529	509	13.08	13.07	13.08	103.73
10~14	1 081	543	538	13.63	13.44	13.82	100.93
15~19	762	464	298	9.61	11.49	7.66	155.70
20~24	594	405	189	7.49	10.03	4.86	214.29
25~29	404	220	184	5.09	5.45	4.73	119.57
30~34	316	158	158	3.98	3.91	4.06	100.00
35~39	382	185	197	4.82	4.58	5.06	93.91
40~44	492	223	269	6.20	5.52	6.91	82.90
45~49	441	199	242	5.56	4.93	6.22	82.23
50~54	369	157	212	4.65	3.89	5.45	74.06
55~59	394	176	218	4.97	4.36	5.60	80.73
60~64	370	176	194	4.67	4.36	4.98	90.72
65~69	285	131	154	3.59	3.24	3.96	85.06
70~74	193	78	115	2.43	1.93	2.95	67.83
75~79	93	39	54	1.17	.97	1.39	72.22
80~84	47	16	31	.59	.40	.80	51.61
85이상 and over	26	7	19	.33	.17	.49	36.84

제 2 표 연령 (5세계급) 및 성별인구 (계속)

Table 2. Population by Five-Year Age Groups and Sex (continued)

연령 Age	인구 Population		구 성 비 Percentage distribution		성 비 Sex ratio		
	남 Male	여 Female	남 Male	여 Female			
봉 현 면 Bonghyeon Myeon	6 926	3 525	3 401	100.00	100.00	100.00	103.65
0~4	614	322	292	8.87	9.13	8.59	110.27
5~9	878	464	414	12.68	13.16	12.17	112.08
10~14	1 027	501	526	14.83	14.21	15.47	95.25
15~19	755	402	353	10.90	11.40	10.38	113.88
20~24	585	376	209	8.45	10.67	6.15	179.90
25~29	355	176	179	5.13	4.99	5.26	98.32
30~34	269	148	121	3.88	4.20	3.56	122.31
35~39	319	145	174	4.81	4.11	5.12	83.33
40~44	405	200	205	5.85	5.67	6.03	97.56
45~49	372	157	215	5.37	4.45	6.32	73.02
50~54	340	146	194	4.91	4.14	5.70	75.26
55~59	294	133	161	4.24	3.77	4.73	82.61
60~64	261	134	127	3.77	3.80	3.73	105.51
65~69	198	106	92	2.86	3.01	2.71	115.22
70~74	138	73	65	1.99	2.07	1.91	112.31
75~79	62	28	34	.90	.79	1.00	82.35
80~84	34	10	24	.49	.29	.71	41.67
85이상 and over	20	4	16	.29	.11	.47	29.00
순 흥 면 Sunheung Myeon	6 004	3 115	2 889	100.00	100.00	100.00	107.82
0~4	535	280	255	8.91	8.99	8.83	109.80
5~9	741	392	349	12.34	12.58	12.08	112.32
10~14	921	476	445	15.34	15.28	15.40	106.97
15~19	569	337	232	9.48	10.82	8.03	145.26
20~24	526	338	188	8.76	10.85	6.51	179.79
25~29	321	169	152	5.35	5.43	5.26	111.18
30~34	240	122	118	4.00	3.92	4.08	103.39
35~39	272	122	150	4.53	3.92	5.19	81.33
40~44	352	176	176	5.86	5.65	6.09	100.00
45~49	279	111	168	4.65	3.56	5.82	66.07
50~54	289	129	160	4.81	4.14	5.54	80.63
55~59	261	114	147	4.35	3.66	5.09	77.55
60~64	234	124	110	3.90	3.98	3.81	112.73
65~69	215	108	107	3.58	3.47	3.70	100.93
70~74	124	66	58	2.07	2.12	2.01	113.79
75~79	68	29	39	1.13	.93	1.35	74.36
80~84	38	16	22	.63	.51	.76	72.73
85이상 and over	19	6	13	.32	.19	.45	46.15
단 산 면 Dansan Myeon	6 379	3 303	3 076	100.00	100.00	100.00	107.38
0~4	486	270	216	7.62	8.17	7.02	125.00
5~9	835	429	406	13.09	12.99	13.20	105.67
10~14	955	480	475	14.97	14.53	15.44	101.05
15~19	563	341	222	8.83	10.32	7.22	153.60
20~24	526	351	175	8.25	10.63	5.69	200.57
25~29	313	157	156	4.91	4.75	5.07	100.64
30~34	262	130	132	4.11	3.94	4.29	98.48
35~39	286	129	157	4.48	3.91	5.10	82.17
40~44	375	182	193	5.88	5.51	6.27	94.30
45~49	419	195	224	6.57	5.90	7.28	87.05
50~54	338	151	187	5.30	4.57	6.08	80.75
55~59	270	123	147	4.23	3.72	4.78	83.67
60~64	269	136	133	4.22	4.12	4.32	102.26
65~69	199	97	102	3.12	2.94	3.32	95.10
70~74	141	70	71	2.21	2.12	2.31	98.59
75~79	67	34	33	1.05	1.03	1.07	103.03
80~84	50	22	28	.78	.67	.91	78.57
85이상 and over	25	6	19	.39	.18	.62	31.58
부 석 면 Buseog Myeon	10 135	5 110	5 025	100.00	100.00	100.00	101.69
0~4	945	476	469	9.32	9.32	9.33	101.49
5~9	1 346	677	669	13.28	13.25	13.31	101.20
10~14	1 531	791	740	15.11	15.48	14.73	106.89
15~19	901	493	408	8.89	9.65	8.12	120.83
20~24	770	483	287	7.60	9.45	5.71	168.29
25~29	548	290	258	5.41	5.68	5.13	112.40
30~34	441	227	214	4.35	4.44	4.26	106.07
35~39	504	230	274	4.97	4.50	5.45	83.94
40~44	597	296	301	5.89	5.79	5.99	98.34
45~49	528	239	289	5.21	4.68	5.75	82.70
50~54	503	212	291	4.96	4.15	5.79	72.85
55~59	431	198	233	4.25	3.87	4.64	84.98
60~64	398	198	200	3.93	3.87	3.98	99.00
65~69	312	139	173	3.08	2.72	3.44	80.35
70~74	198	94	104	1.95	1.84	2.07	90.38
75~79	92	35	57	.91	.68	1.13	61.40
80~84	63	23	40	.62	.45	.80	57.50
85이상 and over	27	9	18	.27	.18	.36	50.00

제 2 표 연령 (5세계급) 및 성별인구 (계속)

Table 2. Population by Five-Year Age Groups and Sex (continued)

연령 Age	인구 Population		구성비 Percentage distribution		성비 Sex ratio		
	남 Male	여 Female	남 Male	여 Female			
봉화군 Bonghwa Gun	97 495	50 067	47 428	100.00	100.00	100.00	105.56
0~4	9 855	5 075	4 780	10.11	10.14	10.08	106.17
5~9	13 368	6 974	6 394	13.71	13.93	13.48	109.07
10~14	14 729	7 608	7 121	15.11	15.20	15.01	106.84
15~19	9 736	5 553	4 183	9.99	11.09	8.82	132.75
20~24	8 224	4 865	3 359	8.44	9.72	7.08	144.83
25~29	5 564	2 908	2 656	5.71	5.81	5.60	109.49
30~34	4 360	2 245	2 115	4.47	4.48	4.46	106.15
35~39	4 579	2 216	2 363	4.70	4.43	4.94	93.78
40~44	5 633	2 763	2 870	5.78	5.52	6.05	96.27
45~49	4 909	2 344	2 565	5.04	4.68	5.41	91.38
50~54	4 218	1 886	2 332	4.33	3.77	4.92	80.87
55~59	3 748	1 748	2 000	3.84	3.84	4.22	87.40
60~64	3 231	1 539	1 692	3.31	3.07	3.57	90.96
65~69	2 278	1 067	1 211	2.34	2.13	2.55	88.11
70~74	1 637	678	959	1.68	1.35	2.02	70.70
75~79	822	354	468	.84	.71	.99	75.64
80~84	434	189	246	.45	.39	.52	76.42
85이상 and over	169	55	114	.17	.11	.24	48.25
봉화읍 Bonghwa Eub	20 394	10 575	9 819	100.00	100.00	100.00	107.70
0~4	1 833	952	881	8.99	9.00	8.97	108.06
5~9	2 475	1 299	1 176	12.14	12.28	11.98	110.46
10~14	2 648	1 373	1 275	12.98	12.98	12.99	107.69
15~19	3 030	1 852	1 178	14.86	17.51	12.00	157.22
20~24	1 905	1 052	853	9.34	9.95	8.69	123.33
25~29	1 278	676	602	6.27	6.39	6.13	112.29
30~34	991	493	498	4.86	4.66	5.07	99.00
35~39	976	475	501	4.79	4.49	5.10	94.81
40~44	1 061	529	532	5.20	5.00	5.42	99.44
45~49	983	481	502	4.82	4.55	5.11	95.82
50~54	761	329	432	3.73	3.11	4.40	76.16
55~59	726	353	373	3.56	3.34	3.80	94.64
60~64	631	280	351	3.09	2.65	3.57	79.77
65~69	490	213	277	2.40	2.01	2.82	76.90
70~74	303	101	202	1.49	.96	2.06	50.00
75~79	175	63	116	.88	.60	1.18	54.31
80~84	91	42	49	.45	.40	.50	85.71
85이상 and over	33	12	21	.16	.11	.21	57.14
물야면 Mulya Myeon	10 663	5 432	5 231	100.00	100.00	100.00	103.86
0~4	917	464	453	8.60	8.54	8.66	102.43
5~9	1 393	726	667	13.06	13.37	12.75	108.85
10~14	1 720	886	834	16.13	16.31	15.94	106.24
15~19	1 162	650	512	10.90	11.97	9.79	126.95
20~24	940	605	335	8.82	11.14	6.40	180.60
25~29	464	244	220	4.35	4.49	4.21	110.91
30~34	368	179	189	3.45	3.30	3.61	94.71
35~39	455	202	253	4.27	3.72	4.84	79.84
40~44	638	312	326	5.98	5.74	6.23	95.71
45~49	563	244	319	5.28	4.49	6.10	76.49
50~54	497	214	283	4.66	3.94	5.41	75.62
55~59	442	196	246	4.15	3.61	4.70	79.67
60~64	389	193	196	3.65	3.55	3.75	98.47
65~69	301	138	163	2.82	2.54	3.12	84.66
70~74	215	95	120	2.02	1.75	2.29	79.17
75~79	129	60	69	1.21	1.10	1.32	86.96
80~84	49	19	30	.46	.35	.57	63.33
85이상 and over	21	5	16	.20	.09	.31	31.25
봉성면 Bongseong Myeon	6 635	3 416	3 219	100.00	100.00	100.00	106.12
0~4	584	307	277	8.80	8.99	8.61	110.83
5~9	814	456	358	12.27	13.35	12.73	127.37
10~14	981	528	453	14.79	15.46	14.07	116.56
15~19	648	359	289	9.77	10.51	8.98	124.22
20~24	586	355	231	8.83	10.39	7.18	153.68
25~29	352	194	158	5.31	5.68	4.91	122.78
30~34	246	127	119	3.71	3.72	3.70	106.72
35~39	283	124	159	4.27	3.63	4.94	77.99
40~44	379	169	210	5.71	4.95	6.52	80.48
45~49	366	171	195	5.52	5.01	6.06	87.69
50~54	350	153	197	5.28	4.48	6.12	77.66
55~59	306	145	161	4.61	4.24	5.00	90.06
60~64	285	131	154	4.30	3.83	4.78	85.06
65~69	169	78	91	2.55	2.28	2.83	85.71
70~74	136	56	80	2.05	1.64	2.49	70.00
75~79	89	41	48	1.34	1.20	1.49	85.42
80~84	43	15	28	.65	.44	.87	53.57
85이상 and over	17	6	11	.26	.18	.34	54.55

제 2 표 연령 (5세계급) 및 성별인구 (계속)

Table 2. Population by Five-Year Age Groups and Sex (continued)

연령 Age	인구 Population			구성비 Percentage distribution			성비 Sex ratio
	남 Male	여 Female		남 Male	여 Female		
법전면 Beobjeon Myeon	7 350	3 714	3 636	100.00	100.00	100.00	102.15
0~4.....	694	324	370	9.44	8.72	10.18	87.57
5~9.....	1 055	524	531	14.35	14.11	14.60	98.68
10~14.....	1 204	629	575	16.38	16.94	15.81	109.39
15~19.....	650	377	273	8.84	10.15	7.51	138.10
20~24.....	580	372	208	7.89	10.02	5.72	178.85
25~29.....	304	162	142	4.14	4.36	3.91	114.08
30~34.....	244	122	122	3.32	3.28	3.36	100.00
35~39.....	309	136	173	4.20	3.66	4.76	78.61
40~44.....	437	192	245	5.95	5.17	6.74	78.37
45~49.....	393	195	198	5.35	5.25	5.45	98.48
50~54.....	373	170	203	5.07	4.58	5.58	83.74
55~59.....	330	149	181	4.49	4.01	4.98	82.32
60~64.....	289	135	154	3.93	3.63	4.24	87.66
65~69.....	214	104	110	2.91	2.80	3.03	94.55
70~74.....	145	54	91	1.97	1.45	2.50	59.34
75~79.....	75	41	34	1.02	1.10	.94	120.59
80~84.....	40	23	17	.54	.62	.47	135.29
85이상 and over.....	14	5	9	.19	.13	.25	55.56
춘양면 Chunyang Myeon	13 524	6 966	6 558	100.00	100.00	100.00	106.22
0~4.....	1 343	689	654	9.93	9.89	9.97	105.35
5~9.....	1 951	1 048	903	14.43	15.04	13.77	116.06
10~14.....	2 131	1 135	996	15.76	16.29	15.19	113.96
15~19.....	1 222	693	529	9.04	9.95	8.07	131.00
20~24.....	1 073	635	438	7.93	9.12	6.68	144.98
25~29.....	730	368	362	5.40	5.28	5.52	101.66
30~34.....	600	316	284	4.44	4.54	4.33	111.27
35~39.....	626	299	327	4.63	4.29	4.99	91.44
40~44.....	814	396	418	6.02	5.68	6.37	94.74
45~49.....	683	321	362	5.05	4.61	5.52	88.67
50~54.....	612	262	350	4.53	3.76	5.34	74.86
55~59.....	550	255	295	4.07	3.66	4.50	86.44
60~64.....	451	221	230	3.33	3.17	3.51	96.09
65~69.....	324	155	169	2.40	2.23	2.58	91.72
70~74.....	233	107	126	1.72	1.54	1.92	84.92
75~79.....	100	40	60	.74	.57	.91	66.67
80~84.....	51	17	34	.38	.24	.52	50.00
85이상 and over.....	30	9	21	.22	.13	.32	42.86
소천면 Socheon Myeon	16 911	8 803	8 108	100.00	100.00	100.00	108.57
0~4.....	2 214	1 181	1 033	13.09	13.42	12.74	114.33
5~9.....	2 494	1 296	1 198	14.75	14.72	14.78	108.18
10~14.....	2 358	1 164	1 194	13.94	13.22	14.73	97.49
15~19.....	1 212	662	550	7.17	7.52	6.78	120.36
20~24.....	1 342	753	589	7.94	8.55	7.26	127.84
25~29.....	1 300	669	631	7.69	7.60	7.78	106.02
30~34.....	1 056	578	478	6.24	6.57	5.90	120.92
35~39.....	920	506	414	5.44	5.75	5.11	122.22
40~44.....	1 007	529	478	5.95	6.01	5.90	110.67
45~49.....	746	366	380	4.41	4.16	4.69	96.32
50~54.....	630	307	323	3.73	3.49	3.98	95.05
55~59.....	579	286	293	3.42	3.25	3.61	97.61
60~64.....	439	212	227	2.60	2.41	2.80	93.39
65~69.....	282	143	139	1.67	1.62	1.71	102.88
70~74.....	193	91	102	1.14	1.03	1.26	89.72
75~79.....	78	35	45	.46	.37	.56	73.33
80~84.....	49	24	25	.29	.27	.31	96.00
85이상 and over.....	12	3	9	.07	.03	.11	33.33
재산면 Jaesan Myeon	6 860	3 476	3 384	100.00	100.00	100.00	102.72
0~4.....	780	395	385	11.37	11.36	11.38	102.60
5~9.....	1 041	528	513	15.17	15.19	15.16	102.92
10~14.....	1 124	550	574	16.38	15.82	16.96	95.82
15~19.....	529	280	249	7.71	8.06	7.36	112.45
20~24.....	611	369	242	8.91	10.62	7.15	152.48
25~29.....	398	217	181	5.80	6.24	5.35	119.89
30~34.....	253	119	134	3.69	3.42	3.96	88.81
35~39.....	345	167	178	5.03	4.80	5.26	93.82
40~44.....	381	192	189	5.55	5.52	5.59	101.59
45~49.....	332	159	173	4.84	4.57	5.11	91.91
50~54.....	279	132	147	4.07	3.80	4.34	89.80
55~59.....	236	107	129	3.44	3.08	3.81	82.95
60~64.....	207	109	98	3.02	3.14	2.90	111.22
65~69.....	143	68	75	2.08	1.96	2.22	90.67
70~74.....	110	44	66	1.60	1.27	1.95	66.67
75~79.....	49	21	28	.71	.60	.83	75.00
80~84.....	29	15	14	.42	.43	.41	107.14
85이상 and over.....	13	4	9	.19	.12	.27	44.44

제 2 표 연령 (5세계급) 및 성별인구 (계속)

Table 2. Population by Five-Year Age Groups and Sex (continued)

연령 Age	인구 Population			구성비 Percentage distribution			성비 Sex ratio
	남 Male	여 Female		남 Male	여 Female		
명호면 Myeongho Myeon	9 294	4 716	4 578	100.00	100.00	100.00	103.01
0~4	978	485	493	10.52	10.28	10.77	98.38
5~9	1 366	700	666	14.70	14.84	14.55	105.11
10~14	1 556	803	753	16.74	17.03	16.45	106.64
15~19	773	425	348	8.32	9.01	7.60	122.13
20~24	741	444	297	7.97	9.41	6.49	149.49
25~29	446	238	208	4.80	5.05	4.54	114.42
30~34	355	182	173	3.82	3.86	3.78	105.20
35~39	426	191	235	4.58	4.05	5.13	81.29
40~44	581	292	289	6.25	6.19	6.31	101.04
45~49	502	251	251	5.40	5.32	5.48	100.00
50~54	411	183	228	4.42	3.98	4.98	80.26
55~59	345	158	187	3.71	3.35	4.08	84.49
60~64	317	149	168	3.41	3.16	3.67	88.69
65~69	206	94	117	2.22	1.99	2.45	83.93
70~74	162	69	93	1.74	1.46	2.03	74.19
75~79	72	29	43	.77	.61	.94	67.44
80~84	43	18	25	.46	.38	.55	72.00
85이상 and over	14	5	9	.15	.11	.20	55.56
상운면 Sangun Myeon	5 864	2 969	2 895	100.00	100.00	100.00	102.56
0~4	512	278	234	8.73	9.36	8.08	118.80
5~9	779	397	382	13.28	13.37	13.20	103.93
10~14	1 007	540	467	17.17	18.19	16.13	115.63
15~19	510	255	255	8.70	8.59	8.81	100.00
20~24	446	280	166	7.61	9.43	5.73	168.67
25~29	292	140	152	4.98	4.72	5.25	92.11
30~34	247	129	118	4.21	4.34	4.08	109.32
35~39	239	116	123	4.08	3.91	4.25	94.31
40~44	335	152	183	5.71	5.12	6.32	83.06
45~49	341	156	185	5.82	5.25	6.39	84.32
50~54	305	136	169	5.20	4.58	5.84	80.47
55~59	234	99	135	3.99	3.33	4.64	73.33
60~64	223	109	114	3.80	3.67	3.94	95.61
65~69	149	74	75	2.54	2.49	2.59	98.67
70~74	140	61	79	2.39	2.05	2.73	77.22
75~79	51	26	25	.87	.88	.86	104.00
80~84	39	15	24	.67	.51	.83	62.50
85이상 and over	15	6	9	.26	.20	.31	66.67
울진군 Uljin Gun	90 719	45 492	45 227	100.00	100.00	100.00	100.59
0~4	8 011	4 156	3 855	8.83	9.14	8.52	107.81
5~9	12 113	6 144	5 969	13.35	13.51	13.20	102.93
10~14	13 572	6 958	6 614	14.96	15.29	14.62	105.20
15~19	9 478	4 603	3 875	9.35	10.12	8.57	118.79
20~24	6 853	4 219	2 634	7.55	9.27	5.82	160.17
25~29	4 756	2 373	2 383	5.24	5.22	5.27	99.58
30~34	4 071	2 125	1 946	4.49	4.67	4.30	109.20
35~39	4 497	2 123	2 374	4.96	4.67	5.25	89.43
40~44	5 775	2 870	2 905	6.37	6.31	6.42	98.80
45~49	5 348	2 589	2 759	5.90	5.69	6.10	93.84
50~54	4 426	1 994	2 432	4.88	4.38	5.38	81.49
55~59	4 044	1 818	2 226	4.46	4.00	4.97	81.67
60~64	3 134	1 390	1 744	3.45	3.06	3.86	79.70
65~69	2 407	997	1 410	2.65	2.19	3.12	70.71
70~74	1 664	637	1 027	1.83	1.40	2.27	62.03
75~79	820	289	531	.90	.64	1.17	54.43
80~84	500	142	358	.55	.31	.79	39.66
85이상 and over	250	65	185	.28	.14	.41	35.14

제 2 표 연령 (5세계급) 및 성별인구 (계속)

Table 2. Population by Five-Year Age Groups and Sex (continued)

연령 Age	인구 Population		구성비 Percentage distribution		성비 Sex ratio		
	남 Male	여 Female	남 Male	여 Female			
울진읍 Uljin Eup	24 925	12 389	12 536	100.00	100.00	100.00	98.83
0~4	2 221	1 185	1 036	8.91	9.56	8.26	114.38
5~9	3 229	1 598	1 631	12.95	12.90	13.01	97.98
10~14	3 665	1 863	1 802	14.70	15.04	14.37	103.39
15~19	2 612	1 380	1 232	10.48	11.14	9.83	112.01
20~24	1 922	1 151	771	7.71	9.29	6.15	149.29
25~29	1 444	700	744	5.79	5.65	5.93	96.09
30~34	1 219	618	601	4.89	4.99	4.79	102.83
35~39	1 298	637	666	5.21	5.10	5.31	96.89
40~44	1 656	809	847	6.64	6.53	6.76	95.51
45~49	1 452	713	739	5.83	5.76	5.90	96.48
50~54	1 114	491	623	4.47	3.96	4.97	78.81
55~59	1 068	480	588	4.28	3.87	4.69	81.63
60~64	723	324	399	2.90	2.62	3.18	81.20
65~69	578	213	365	2.32	1.72	2.91	58.36
70~74	358	135	223	1.44	1.09	1.78	60.54
75~79	184	53	131	.74	.43	1.04	40.46
80~84	117	32	85	.47	.26	.68	37.65
85이상 and over	65	12	53	.26	.10	.42	22.64
북면 Bug Myeon	8 319	4 172	4 147	100.00	100.00	100.00	100.60
0~4	686	348	338	8.25	8.34	8.15	102.96
5~9	1 117	574	543	13.43	13.76	13.09	105.71
10~14	1 304	677	627	15.67	16.23	15.12	107.97
15~19	749	411	338	9.00	9.85	8.15	121.60
20~24	551	359	192	6.62	8.60	4.63	186.98
25~29	340	178	162	4.09	4.27	3.91	109.88
30~34	298	157	141	3.58	3.76	3.40	111.35
35~39	363	176	187	4.36	4.22	4.51	96.12
40~44	552	277	275	6.64	6.64	6.63	100.73
45~49	514	259	255	6.18	6.21	6.15	101.57
50~54	443	190	253	5.33	4.55	6.10	75.10
55~59	421	186	235	5.06	4.46	5.67	79.15
60~64	354	152	202	4.26	3.64	4.87	75.25
65~69	275	107	168	3.31	2.56	4.05	63.69
70~74	170	58	112	2.04	1.39	2.70	51.79
75~79	99	37	62	1.19	.89	1.50	59.68
80~84	62	21	41	.75	.50	.99	51.22
85이상 and over	21	5	16	.25	.12	.39	31.25
서면 Seo Myeon	4 335	2 282	2 053	100.00	100.00	100.00	111.15
0~4	440	224	216	10.15	9.82	10.57	103.70
5~9	643	321	322	14.83	14.07	15.68	99.69
10~14	710	383	327	16.38	16.78	15.93	117.13
15~19	292	163	129	6.74	6.28	6.28	126.36
20~24	344	219	125	7.94	9.60	6.00	175.20
25~29	200	119	81	4.61	5.21	3.95	146.91
30~34	160	91	69	3.69	3.99	3.36	131.88
35~39	216	90	126	4.98	3.94	6.14	71.43
40~44	306	156	150	7.06	6.84	7.31	104.00
45~49	270	133	137	6.23	5.83	6.67	97.08
50~54	198	107	91	4.57	4.69	4.43	117.58
55~59	201	97	104	4.64	4.25	5.07	93.27
60~64	132	73	59	3.04	3.20	2.87	123.73
65~69	82	41	41	1.89	1.80	2.00	100.00
70~74	75	36	39	1.73	1.58	1.90	92.31
75~79	37	18	19	.85	.79	.93	96.74
80~84	24	9	15	.55	.39	.73	60.00
85이상 and over	5	2	3	.12	.09	.15	66.67

제 2 표 연령 (5세계급) 및 성별인구 (계속)

Table 2. Population by Five-Year Age Groups and Sex (continued)

연령 Age	인구 Population		구성비 Percentage distribution		성비 Sex ratio		
	남 Male	여 Female	남 Male	여 Female			
근남면 Geunnam Myeon	6 720	3 318	3 402	100.00	100.00	100.00	97.53
0~4	451	229	222	6.71	6.90	6.53	103.15
5~9	804	429	375	11.96	12.93	11.02	114.40
10~14	1 032	527	505	15.36	15.88	14.84	104.36
15~19	618	339	279	9.20	10.22	8.20	121.51
20~24	570	342	228	8.48	10.31	6.70	150.00
25~29	312	166	146	4.64	5.00	4.29	113.70
30~34	211	105	106	3.14	3.16	3.12	99.06
35~39	291	127	164	4.33	3.83	4.82	77.44
40~44	432	211	221	6.43	6.36	6.50	95.48
45~49	447	202	245	6.65	6.09	7.20	82.45
50~54	393	178	215	5.85	5.36	6.32	82.79
55~59	347	149	198	5.16	4.49	5.82	75.25
60~64	326	130	196	4.85	3.92	5.76	66.33
65~69	193	88	105	2.87	2.85	3.09	83.81
70~74	181	56	125	2.69	1.69	3.67	44.80
75~79	56	21	35	.83	.63	1.03	60.00
80~84	38	11	27	.57	.33	.79	40.74
85이상 and over	18	8	10	.27	.24	.29	80.00
원남면 Weonnam Myeon	7 366	3 701	3 665	100.00	100.00	100.00	100.98
0~4	599	322	277	8.13	8.70	7.56	116.25
5~9	964	534	430	13.09	14.43	11.73	124.19
10~14	1 153	611	542	15.65	16.51	14.79	112.73
15~19	627	356	271	8.51	9.62	7.39	131.37
20~24	488	319	169	6.63	6.62	4.61	188.76
25~29	327	150	177	4.44	4.05	4.83	84.75
30~34	241	125	116	3.27	3.38	3.17	107.76
35~39	301	137	164	4.09	3.70	4.47	83.54
40~44	438	202	236	5.95	5.46	6.44	85.59
45~49	508	248	260	6.90	6.70	7.09	95.38
50~54	422	192	230	5.73	5.19	6.28	83.48
55~59	406	173	233	5.51	4.67	6.36	74.25
60~64	287	116	171	3.90	3.13	4.67	67.84
65~69	251	92	159	3.41	2.49	4.34	57.86
70~74	177	69	108	2.40	1.86	2.95	63.89
75~79	85	31	54	1.15	.84	1.47	57.41
80~84	51	12	39	.69	.32	1.06	30.77
85이상 and over	41	12	29	.56	.32	.79	41.38
기성면 Giseong Myeon	9 203	4 577	4 626	100.00	100.00	100.00	98.94
0~4	754	389	365	8.19	8.50	7.89	106.58
5~9	1 233	632	601	13.40	13.81	12.99	105.16
10~14	1 334	652	682	14.50	14.25	14.74	95.60
15~19	851	483	368	9.25	10.55	7.96	131.25
20~24	696	454	242	7.56	9.92	5.23	187.60
25~29	423	226	197	4.60	4.94	4.26	114.72
30~34	371	197	174	4.03	4.30	3.76	113.22
35~39	401	192	209	4.36	4.19	4.52	91.87
40~44	537	258	279	5.84	5.64	6.03	92.47
45~49	569	262	307	6.18	5.72	6.64	85.34
50~54	459	202	257	4.99	4.41	5.56	78.60
55~59	425	170	255	4.62	3.71	5.91	66.67
60~64	378	155	223	4.11	3.39	4.82	69.51
65~69	323	145	178	3.51	3.17	3.85	81.46
70~74	227	96	131	2.47	2.10	2.83	73.28
75~79	111	39	72	1.21	.85	1.56	54.17
80~84	74	17	57	.80	.37	1.23	29.82
85이상 and over	37	8	29	.40	.17	.63	27.59

제 2 표 연령 (5세계급) 및 성별인구 (계속)

Table 2. Population by Five-Year Age Groups and Sex (continued)

연령 Age	인구 Population			구성비 Percentage distribution			성비 Sex ratio
	남 Male	여 Female		남 Male	여 Female		
평해면 Pyeonghae Myeon	23 204	11 708	11 496	100.00	100.00	100.00	101.84
0~4	2 300	1 166	1 134	9.91	9.96	9.86	102.82
5~9	3 215	1 603	1 612	13.86	13.69	14.02	99.44
10~14	3 256	1 677	1 579	14.03	14.32	13.74	106.21
15~19	2 200	1 189	1 011	9.48	10.16	8.79	117.61
20~24	1 778	1 054	724	7.66	9.00	6.30	145.58
25~29	1 463	689	774	6.30	5.88	6.73	89.02
30~34	1 325	705	620	5.71	6.02	5.39	113.71
35~39	1 317	628	689	5.68	5.36	5.99	91.15
40~44	1 488	777	711	6.41	6.64	6.18	109.28
45~49	1 192	594	598	5.14	5.07	5.20	99.33
50~54	1 036	468	568	4.46	4.00	4.94	82.39
55~59	839	400	439	3.62	3.42	3.82	91.12
60~64	678	308	370	2.92	2.63	3.22	83.24
65~69	481	213	268	2.07	1.82	2.33	79.48
70~74	335	136	199	1.44	1.16	1.73	68.34
75~79	171	61	110	.74	.52	.96	55.45
80~84	84	26	58	.36	.22	.50	44.83
85이상 and over	46	14	32	.20	.12	.28	43.75
온정면 Onjeong Myeon	6 647	3 345	3 302	100.00	100.00	100.00	101.30
0~4	560	293	267	8.42	8.76	8.09	109.74
5~9	908	453	455	13.66	13.54	13.78	99.56
10~14	1 118	568	550	16.82	16.98	16.66	103.27
15~19	529	282	247	7.96	8.43	7.48	114.17
20~24	504	321	183	7.58	9.60	5.54	175.41
25~29	247	145	102	3.72	4.33	3.09	142.16
30~34	246	127	119	3.70	3.80	3.60	106.72
35~39	310	141	169	4.66	4.22	5.12	83.43
40~44	366	180	186	5.51	5.38	5.63	96.77
45~49	396	178	218	5.96	5.32	6.60	81.65
50~54	361	166	195	5.43	4.96	5.91	85.13
55~59	337	163	174	5.07	4.87	5.27	93.68
60~64	256	132	124	3.85	3.95	3.76	106.45
65~69	224	98	126	3.37	2.93	3.82	77.78
70~74	141	51	90	2.12	1.52	2.73	56.67
75~79	77	29	48	1.16	.87	1.45	60.42
80~84	50	14	36	.75	.42	1.09	38.89
85이상 and over	17	4	13	.26	.12	.39	30.77
울릉군 Ulleung Gun	18 960	9 842	9 118	100.00	100.00	100.00	107.94
0~4	1 811	941	870	9.55	9.56	9.54	108.16
5~9	2 396	1 202	1 194	12.64	12.21	13.09	100.67
10~14	2 368	1 151	1 217	12.49	11.69	13.35	94.58
15~19	1 529	854	675	8.06	8.68	7.40	126.52
20~24	1 661	961	700	8.76	9.76	7.68	137.29
25~29	1 452	735	717	7.66	7.47	7.86	102.51
30~34	1 291	672	619	6.81	6.83	6.79	108.56
35~39	1 274	680	594	6.72	6.91	6.51	114.48
40~44	1 239	654	585	6.53	6.64	6.42	111.79
45~49	1 061	544	517	5.60	5.53	5.67	105.22
50~54	948	516	432	5.00	5.24	4.74	119.44
55~59	709	374	335	3.74	3.80	3.67	111.64
60~64	512	271	241	2.70	2.75	2.64	112.45
65~69	273	140	133	1.44	1.42	1.46	105.26
70~74	215	79	136	1.13	.80	1.49	58.09
75~79	105	37	68	.55	.38	.75	54.41
80~84	70	22	48	.37	.22	.53	45.83
85이상 and over	46	9	37	.24	.09	.41	24.32

제 2 표 연령 (5세제급) 및 성별인구 (계속)

Table 2. Population by Five-Year Age Groups and Sex (continued)

연령 Age	인구 Population		구성비 Percentage distribution		성비 Sex ratio		
	남 Male	여 Female	남 Male	여 Female			
울릉읍 Ulleung Eub	11 696	6 012	5 684	100.00	100.00	100.00	105.77
0~4	1 223	632	591	10.46	10.51	10.40	106.94
5~9	1 462	712	750	12.50	11.84	13.19	94.93
10~14	1 328	635	693	11.35	10.56	12.19	91.63
15~19	991	546	445	8.47	9.08	7.83	122.70
20~24	1 052	557	495	8.99	9.26	8.71	112.53
25~29	1 014	507	507	8.67	8.43	8.92	100.00
30~34	867	456	411	7.41	7.58	7.23	110.95
35~39	832	454	378	7.11	7.55	6.65	120.11
40~44	752	394	358	6.43	6.55	6.30	110.06
45~49	612	328	284	5.23	5.46	5.00	115.49
50~54	547	300	247	4.68	4.99	4.35	121.46
55~59	408	213	195	3.49	3.54	3.43	109.23
60~64	272	149	123	2.33	2.48	2.16	121.14
65~69	138	72	66	1.18	1.20	1.16	109.09
70~74	96	31	65	.82	.82	1.14	47.69
75~79	50	15	35	.43	.25	.62	42.86
80~84	31	9	22	.27	.15	.39	40.91
85이상 and over	21	2	19	.18	.03	.33	10.53
서면 Seo Myeon	4 126	2 202	1 924	100.00	100.00	100.00	114.45
0~4	370	204	166	8.97	9.26	8.63	122.89
5~9	554	283	271	13.43	12.85	14.09	104.43
10~14	560	273	287	13.57	12.40	14.92	95.12
15~19	277	160	117	6.71	7.27	6.08	136.75
20~24	379	270	109	9.19	12.26	5.67	247.71
25~29	280	142	138	6.79	6.45	7.17	102.90
30~34	265	135	130	6.42	6.13	6.76	103.85
35~39	257	139	118	6.23	6.31	6.13	117.80
40~44	252	134	118	6.11	6.09	6.13	113.56
45~49	268	133	135	6.50	6.04	7.02	98.52
50~54	199	114	85	4.82	5.18	4.42	134.12
55~59	164	84	80	3.97	3.81	4.16	105.00
60~64	123	66	57	2.98	3.00	2.96	115.79
65~69	54	22	32	1.31	1.00	1.66	68.75
70~74	67	26	41	1.62	1.18	2.13	63.41
75~79	28	10	18	.68	.45	.94	55.56
80~84	16	5	11	.39	.23	.57	45.45
85이상 and over	13	2	11	.32	.09	.57	18.18
북면 Bug Myeon	3 138	1 628	1 510	100.00	100.00	100.00	107.81
0~4	218	105	113	6.95	6.45	7.48	92.92
5~9	380	207	173	12.11	12.71	11.46	119.65
10~14	480	243	237	15.30	14.93	15.70	102.53
15~19	261	148	113	8.32	9.09	7.48	130.97
20~24	230	134	96	7.33	8.23	6.36	139.58
25~29	158	86	72	5.04	5.28	4.77	119.44
30~34	159	81	78	5.07	4.98	5.17	103.85
35~39	185	87	98	5.90	5.34	6.49	88.78
40~44	235	126	109	7.49	7.74	7.22	115.60
45~49	181	83	98	5.77	5.10	6.49	84.69
50~54	202	102	100	6.44	6.27	6.62	102.00
55~59	137	77	60	4.37	4.73	3.97	128.33
60~64	117	56	61	3.73	3.44	4.04	91.80
65~69	81	46	35	2.58	2.83	2.32	131.43
70~74	52	22	30	1.66	1.35	1.99	73.33
75~79	27	12	15	.86	.74	.99	80.00
80~84	23	8	15	.73	.49	.99	53.33
85이상 and over	12	5	7	.38	.31	.46	71.43

제 3 표 연령 및 혼인
Table 3. Population 15 Years of Age

연령	계 Both Sexes					남 자		
	유배우 Married	사별 Widowed	이혼 Divorced	미혼 Never married	미상 Unknown	유배우 Married		
경상북도	3 306 958	1 896 697	272 557	12 907	1 124 735	62	1 629 579	937 476
15~19	583 713	4 483	33	25	579 156	16	301 796	495
15	119 503	20	-	1	119 478	4	61 849	4
16	117 491	87	3	1	117 399	1	61 162	18
17	121 338	312	6	5	121 011	4	63 350	30
18	116 179	1 045	7	6	115 115	6	60 071	95
19	109 202	3 019	17	12	106 153	1	55 364	348
20~24	524 478	100 228	314	286	423 637	13	273 951	17 521
20	110 232	6 240	33	24	103 935	-	56 976	872
21	115 815	11 682	41	46	104 041	5	62 409	1 719
22	107 423	18 803	63	51	88 503	3	56 558	2 835
23	100 792	27 123	72	64	73 530	3	52 582	4 631
24	90 216	36 380	105	101	53 628	2	45 426	7 464
25~29	383 045	276 300	1 410	1 293	104 036	6	193 091	110 214
25	91 875	49 045	158	162	42 507	3	45 533	12 980
26	80 408	51 891	214	203	28 100	-	41 430	18 631
27	68 778	52 460	240	241	15 837	-	34 478	21 479
28	75 637	63 545	373	310	11 408	1	38 427	28 976
29	66 347	59 359	425	377	6 184	2	33 223	28 148
30~34	307 498	289 647	3 733	2 528	11 586	4	158 322	148 211
30	63 533	58 579	503	434	4 015	2	33 089	29 727
31	64 506	60 447	718	485	2 855	1	33 102	30 667
32	62 975	59 561	772	505	2 137	-	32 398	30 564
33	60 497	57 638	843	534	1 481	1	31 026	29 657
34	55 987	53 422	897	570	1 098	-	28 707	27 596
35~39	275 598	262 732	7 245	2 649	2 969	3	136 472	132 417
35	46 531	44 452	875	491	711	2	23 328	22 508
36	51 132	48 960	1 085	470	617	-	25 305	24 545
37	53 998	51 474	1 405	519	600	-	26 651	25 856
38	61 415	58 466	1 784	606	558	1	30 784	29 920
39	62 522	59 380	2 096	563	483	-	30 404	29 588
40~44	283 472	265 888	13 848	2 333	1 399	4	139 909	136 323
40	55 882	52 947	2 098	493	344	-	27 570	26 896
41	60 825	57 352	2 652	506	313	2	29 848	29 081
42	56 796	53 262	2 780	469	285	-	28 252	27 540
43	54 646	51 063	2 925	430	228	-	26 831	26 160
44	55 323	51 264	3 393	435	229	2	27 408	26 646
45~49	246 857	221 962	22 417	1 693	780	5	118 337	114 877
45	55 611	51 233	3 744	431	201	2	27 497	26 745
46	52 182	47 537	4 099	370	175	1	25 524	24 828
47	46 495	41 895	4 158	309	132	1	22 460	21 821
48	49 413	43 835	5 107	340	130	1	23 339	22 642
49	43 156	37 462	5 309	243	142	-	19 517	18 841
50~54	187 735	155 639	30 728	954	413	1	85 267	81 910
50	38 215	32 597	5 284	245	89	-	17 438	16 782
51	39 798	33 417	6 076	222	82	1	17 824	17 138
52	37 892	31 265	6 370	174	83	-	17 136	16 453
53	36 489	29 890	6 364	162	73	-	16 606	15 982
54	35 341	28 470	6 634	151	86	-	16 263	15 555
55~59	163 583	125 692	37 019	552	318	2	76 262	72 067
55	33 950	27 058	6 703	120	68	1	15 800	15 047
56	33 869	26 499	7 171	132	67	-	15 902	15 108
57	33 544	25 691	7 665	113	75	-	15 622	14 716
58	31 860	23 926	7 775	105	54	-	14 875	14 011
59	30 360	22 518	7 705	82	54	1	14 063	13 185
60~64	126 946	98 321	38 161	282	182	-	59 133	54 309
65~69	98 091	58 173	39 631	163	123	1	42 477	37 041
70~74	66 688	30 996	35 538	84	67	3	25 944	20 540
75~79	33 694	11 482	22 117	45	52	-	11 595	7 959
80~84	18 069	4 110	13 937	12	7	3	5 230	2 886
85이상	7 490	1 048	6 426	8	10	-	1 792	706
미 상	1	-	-	-	-	1	1	-

제 3 표 연령 및 혼인
Table 3. Population 15 Years of Age

연령	계 Both Sexes					남 자		
	유배우 Married	사별 Widowed	이혼 Divorced	미혼 Never married	미상 Unknown	유배우 Married		
전 부	1 238 235	758 006	126 231	3 583	350 395	20	617 176	376 416
15~19	181 287	1 709	11	5	179 556	6	96 705	174
15	48 285	7	-	1	48 277	-	24 903	2
16	37 081	49	1	-	37 031	-	19 608	9
17	34 716	138	3	2	34 570	3	18 904	13
18	31 791	419	2	-	31 368	2	17 263	33
19	29 414	1 096	5	2	28 310	1	16 027	117
20~24	166 336	30 422	117	127	135 666	4	99 721	5 924
20	31 539	2 208	6	12	29 313	-	18 172	302
21	37 772	3 883	19	18	33 850	2	23 685	660
22	36 085	5 753	26	24	30 281	1	22 383	1 019
23	33 499	8 161	27	27	25 283	1	20 109	1 589
24	27 441	10 417	39	46	16 939	-	15 372	2 354
25~29	108 206	78 276	495	334	29 098	3	55 120	30 032
25	26 386	13 821	53	45	12 466	1	14 092	3 783
26	22 577	14 671	94	60	7 752	-	11 836	5 120
27	18 656	14 367	85	59	4 145	-	9 295	5 610
28	21 311	18 128	113	73	2 997	-	10 512	7 771
29	19 276	17 289	150	97	1 738	2	9 385	7 748
30~34	91 916	86 868	1 125	545	3 376	2	47 336	43 835
30	18 554	17 148	165	96	1 143	2	9 405	8 311
31	18 907	17 746	222	95	844	-	9 659	8 821
32	18 933	17 982	240	101	610	-	9 822	9 176
33	18 435	17 633	243	120	439	-	9 662	9 169
34	17 087	16 359	255	133	340	-	8 788	8 358
35~39	94 713	90 668	2 364	633	1 048	-	45 011	43 353
35	14 898	14 300	278	103	217	-	7 265	6 971
36	16 615	15 954	328	114	219	-	7 878	7 570
37	18 144	17 374	437	123	210	-	8 574	8 245
38	22 118	21 121	626	150	221	-	10 591	10 211
39	22 938	21 919	695	143	181	-	10 703	10 356
40~44	114 332	108 221	4 863	585	661	2	54 459	52 842
40	21 399	20 413	727	112	147	+	10 132	9 846
41	23 969	22 762	923	125	157	2	11 304	10 959
42	22 824	21 626	948	106	144	-	10 957	10 639
43	22 509	21 242	1 048	116	103	-	10 761	10 458
44	23 631	22 178	1 217	126	110	-	11 305	10 940
45~49	110 727	101 208	8 626	494	398	1	51 784	50 121
45	24 435	22 805	1 414	109	107	-	11 771	11 418
46	23 139	21 339	1 601	108	90	1	10 940	10 608
47	20 973	19 166	1 647	97	63	-	9 869	9 552
48	22 444	20 328	1 956	97	63	-	10 396	10 065
49	19 736	17 570	2 008	83	75	-	8 808	8 478
50~54	90 615	77 419	12 658	346	192	-	40 918	39 351
50	18 157	15 851	2 186	83	37	-	8 124	7 827
51	19 022	16 510	2 404	70	38	-	8 499	8 198
52	18 091	15 361	2 620	72	38	-	8 085	7 752
53	17 709	14 945	2 683	54	27	-	8 012	7 728
54	17 636	14 752	2 765	67	52	-	8 198	7 846
55~59	83 532	67 175	15 969	227	161	-	39 655	37 565
55	16 985	14 030	2 884	37	34	-	8 019	7 631
56	17 047	13 923	3 031	54	39	-	8 117	7 728
57	17 069	13 671	3 313	51	34	-	8 083	7 661
58	16 442	12 995	3 372	47	28	-	7 852	7 414
59	15 989	12 556	3 369	38	26	-	7 584	7 131
60~64	69 422	51 240	17 942	141	99	-	33 571	31 058
65~69	54 503	34 977	19 385	79	61	1	25 205	22 081
70~74	37 639	19 152	18 405	45	37	-	15 750	12 599
75~79	19 415	7 306	12 063	16	30	-	7 267	5 097
80~84	10 872	2 677	8 186	3	6	-	3 434	1 911
85이상	4 719	688	4 022	3	6	-	1 239	473
미 상	1	-	-	-	-	1	1	-

제 3 표 연령 및 혼인

Table 3. Population 15 Years of Age

연령	계 Both Sexes					남 자		
	유배우 Married	사별 Widowed	이혼 Divorced	미혼 Never married	미상 Unknown	유배우 Married		
대 구 시	1 099 454	586 134	72 839	5 574	433 889	18	534 518	287 470
15~19	219 839	1 235	13	8	218 580	3	112 585	156
20~24	203 381	36 152	110	88	167 026	5	96 668	5 793
25~29	148 876	105 977	449	534	41 914	2	74 513	42 980
30~34	116 995	109 842	1 415	1 222	4 514	2	59 486	56 038
35~39	98 874	93 900	2 723	1 254	995	2	49 757	48 594
40~44	89 990	83 550	4 987	1 077	376	-	45 222	44 266
45~49	70 561	62 023	7 606	721	210	1	34 605	33 696
50~54	47 488	37 480	9 575	325	107	1	21 675	20 828
55~59	37 040	25 955	10 833	175	76	1	16 557	15 641
60~64	24 878	14 791	9 975	74	38	-	10 536	9 501
65~69	18 483	8 834	9 363	54	32	-	6 663	5 704
70~74	12 415	4 404	7 979	20	11	1	3 945	2 950
75~79	5 968	1 466	4 481	15	6	-	1 586	985
80~84	2 709	430	2 274	4	1	-	570	287
85이상	957	95	856	3	3	-	150	51
해 구	155 314	74 229	11 678	1 478	67 922	7	74 184	36 178
15~19	32 583	123	2	1	32 455	2	17 471	15
20~24	30 341	3 664	23	16	26 637	1	14 538	636
25~29	18 841	11 142	77	160	7 462	-	9 239	4 451
30~34	14 006	12 475	272	336	922	1	6 515	5 943
35~39	13 374	12 308	500	347	218	1	6 319	6 117
40~44	12 724	11 502	873	272	77	-	6 030	5 894
45~49	10 085	8 590	1 231	196	67	1	4 739	4 590
50~54	7 135	5 560	1 464	82	29	-	3 088	2 958
55~59	5 881	4 127	1 693	37	23	1	2 578	2 435
60~64	4 010	2 412	1 568	18	12	-	1 708	1 575
65~69	2 882	1 354	1 509	6	13	-	996	885
70~74	1 937	668	1 261	2	6	-	590	463
75~79	930	231	695	3	1	-	254	161
80~84	406	56	349	1	-	-	92	43
85이상	179	17	161	1	-	-	27	12
동 구	168 572	94 284	11 011	818	62 456	3	83 680	46 312
15~19	30 526	166	2	2	30 356	-	16 332	19
20~24	30 317	5 784	20	21	24 490	2	15 024	902
25~29	23 991	17 314	70	68	6 539	-	11 860	6 912
30~34	18 999	17 859	207	181	751	1	9 787	9 219
35~39	15 908	15 132	413	184	179	-	7 994	7 790
40~44	14 237	13 259	742	157	79	-	7 306	7 152
45~49	11 247	10 019	1 105	98	25	-	5 568	5 427
50~54	7 516	5 986	1 460	55	15	-	3 532	3 399
55~59	5 779	4 107	1 626	34	12	-	2 636	2 482
60~64	3 779	2 281	1 487	7	4	-	1 652	1 479
65~69	2 851	1 392	1 448	8	3	-	1 054	893
70~74	1 905	674	1 229	1	1	-	572	430
75~79	960	236	722	1	1	-	255	163
80~84	401	59	342	-	-	-	87	38
85이상	156	16	138	1	1	-	21	7
서 구	260 878	148 087	16 773	1 113	94 905	-	128 018	72 883
15~19	50 081	433	5	3	49 640	-	25 576	58
20~24	46 587	10 864	24	22	35 677	-	21 734	1 808
25~29	39 164	30 499	119	106	8 440	-	19 391	12 547
30~34	31 519	30 086	323	253	857	-	16 707	15 957
35~39	24 687	23 645	666	215	161	-	12 858	12 611
40~44	20 991	19 524	1 207	213	47	-	10 890	10 647
45~49	15 417	13 482	1 773	131	31	-	7 707	7 502
50~54	10 129	7 788	2 255	67	19	-	4 541	4 358
55~59	8 074	5 430	2 601	33	10	-	3 477	3 263
60~64	5 499	3 111	2 357	20	11	-	2 292	2 016
65~69	4 110	1 925	2 150	30	5	-	1 513	1 260
70~74	2 679	898	1 767	11	3	-	858	592
75~79	1 225	306	912	6	1	-	336	201
80~84	548	81	464	2	1	-	114	57
85이상	168	15	150	1	2	-	24	6

상태별 인구 (15세이상) (계속)
and Over by Age and Marital Status (continued)

Male				여 자 Female					Age	
사 별 Widowed	이 혼 Divorced	미 혼 Never married	미 상 Unknown	유 배 우 married	사 별 Widowed	이 혼 Divorced	미 혼 Never married	미 상 Unknown		
7 205	1 383	238 451	9	563 936	298 664	65 634	4 191	195 438	9	Daegu Si
1	4	112 421	3	107 254	1 079	12	4	106 159	-	15-19
79	29	90 815	2	106 713	30 359	81	59	76 211	3	20-24
82	127	31 324	-	74 363	62 997	367	407	10 590	2	25-29
196	261	2 989	2	57 509	53 804	1 219	961	1 525	-	30-34
307	326	529	1	49 117	45 306	2 416	928	466	1	35-39
477	291	188	-	44 768	39 284	4 510	786	188	-	40-44
667	155	87	-	35 956	28 327	6 939	566	123	1	45-49
717	80	50	-	25 813	16 652	8 858	245	57	1	50-54
848	47	21	-	20 483	10 314	9 985	128	55	1	55-59
989	31	15	-	14 342	5 290	8 986	43	23	-	60-64
932	19	8	-	11 820	3 130	8 631	35	24	-	65-69
988	5	1	1	8 470	1 454	6 991	15	10	-	70-74
593	6	2	-	4 382	481	3 888	9	4	-	75-79
282	1	-	-	2 139	143	1 992	3	1	-	80-84
97	1	1	-	807	44	759	2	2	-	85 and over
990	231	36 782	3	81 130	38 051	10 688	1 247	31 140	4	Jung Gu
-	1	17 453	2	15 112	108	2	-	15 007	-	15-19
5	6	13 891	-	15 803	3 028	18	10	12 746	1	20-24
10	17	4 761	-	9 602	6 691	67	143	2 701	-	25-29
30	36	505	1	7 491	6 532	242	300	417	-	30-34
45	63	94	-	7 055	6 191	455	284	124	1	35-39
61	38	37	-	6 694	5 608	812	234	40	1	40-44
96	29	24	-	5 346	4 000	1 135	167	43	1	45-49
100	21	9	-	4 047	2 602	1 364	61	20	-	50-54
130	8	5	-	3 303	1 692	1 563	29	18	1	55-59
124	8	1	-	2 302	837	1 444	10	11	-	60-64
109	1	1	-	1 886	469	1 400	5	12	-	65-69
125	2	-	-	1 347	205	1 136	-	6	-	70-74
91	1	1	-	676	70	604	2	-	-	75-79
49	-	-	-	314	13	300	1	-	-	80-84
15	-	-	-	152	5	146	1	-	-	85 and over
1 150	245	35 963	2	84 892	47 972	9 853	573	26 493	1	Dong Gu
-	1	16 312	-	14 194	147	2	1	14 044	-	15-19
6	10	14 105	1	15 293	4 882	14	11	10 385	1	20-24
13	19	4 916	-	12 131	10 402	57	49	1 623	-	25-29
30	53	484	1	9 212	8 640	177	128	267	-	30-34
60	56	88	-	7 914	7 342	353	128	91	-	35-39
68	51	35	-	6 931	6 107	674	106	44	-	40-44
112	21	8	-	5 679	4 592	993	77	17	-	45-49
111	14	8	-	3 984	2 587	1 349	41	7	-	50-54
138	12	4	-	3 143	1 625	1 488	22	8	-	55-59
166	5	2	-	2 127	802	1 321	2	2	-	60-64
157	3	1	-	1 797	499	1 291	5	2	-	65-69
142	-	-	-	1 333	244	1 087	1	1	-	70-74
92	-	-	-	705	73	630	1	1	-	75-79
49	-	-	-	314	21	293	-	-	-	80-84
14	-	-	-	135	9	124	1	1	-	85 and over
1 766	343	53 026	-	132 860	75 204	15 007	770	41 879	-	Seo Gu
-	2	25 516	-	24 505	375	5	1	24 124	-	15-19
11	8	19 907	-	24 853	9 056	13	14	15 770	-	20-24
26	31	6 787	-	19 773	17 952	93	75	1 653	-	25-29
49	70	631	-	14 812	14 129	274	183	226	-	30-34
70	70	107	-	11 829	11 034	596	145	54	-	35-39
140	69	34	-	10 101	8 877	1 067	144	13	-	40-44
144	42	19	-	7 710	5 980	1 629	89	12	-	45-49
156	14	13	-	5 588	3 430	2 099	53	6	-	50-54
200	11	1	-	4 597	2 167	2 401	22	7	-	55-59
263	7	6	-	3 207	1 095	2 094	13	5	-	60-64
238	14	1	-	2 597	665	1 912	16	4	-	65-69
264	1	1	-	1 821	306	1 503	10	2	-	70-74
133	2	-	-	889	105	779	4	1	-	75-79
56	1	-	-	434	24	408	1	1	-	80-84
16	1	1	-	144	9	134	-	1	-	85 and over

제 3 표 연령 및 혼인
Table 3. Population 15 Years of Age

연령	계 Both Sexes					남 자		
	유배우 Married	사별 Widowed	이혼 Divorced	미혼 Never married	미상 Unknown	유배우 Married		
남 구	184 787	96 171	12 584	955	75 075	2	90 452	46 858
15~19	37 694	139	1	-	37 553	1	20 360	18
20~24	34 308	5 063	17	10	29 218	-	16 677	747
25~29	23 057	15 733	69	79	7 175	1	11 602	6 307
30~34	18 189	16 945	242	192	810	-	8 980	8 378
35~39	16 340	15 512	409	230	189	-	8 022	7 832
40~44	15 796	14 738	804	191	63	-	7 652	7 514
45~49	12 971	11 485	1 308	144	34	-	6 376	6 223
50~54	8 637	6 947	1 414	60	16	-	3 993	3 865
55~59	6 224	4 497	1 693	29	5	-	2 876	2 742
60~64	4 223	2 499	1 707	12	5	-	1 731	1 555
65~69	3 219	1 447	1 762	4	6	-	1 065	910
70~74	2 296	793	1 500	3	-	-	693	528
75~79	1 141	265	875	-	1	-	300	181
80~84	498	80	417	1	-	-	90	43
85이상	194	28	166	-	-	-	35	15
북 구	189 183	95 754	11 554	692	81 179	4	89 430	47 216
15~19	43 005	257	2	1	42 745	-	18 750	26
20~24	37 425	6 638	14	11	30 760	2	17 209	1 124
25~29	24 954	17 993	70	76	6 814	1	13 049	7 535
30~34	19 224	18 226	237	152	609	-	9 858	9 342
35~39	15 800	15 066	460	148	125	1	8 132	7 945
40~44	14 256	13 236	830	135	55	-	7 280	7 106
45~49	10 994	9 545	1 320	91	38	-	5 346	5 190
50~54	7 386	5 752	1 581	39	14	-	3 309	3 171
55~59	6 092	4 174	1 885	20	13	-	2 681	2 538
60~64	3 984	2 433	1 537	11	3	-	1 734	1 595
65~69	2 828	1 462	1 361	3	3	-	1 109	958
70~74	1 841	688	1 150	2	1	-	643	496
75~79	843	204	636	3	-	-	213	132
80~84	416	72	344	-	-	-	93	53
85이상	135	8	127	-	-	-	24	5
수 성 구	139 720	77 609	9 239	518	52 352	2	68 754	38 023
15~19	25 950	117	1	1	25 831	-	14 096	20
20~24	24 403	4 139	12	8	20 244	-	11 486	576
25~29	18 869	13 296	44	45	5 484	-	9 372	5 228
30~34	15 058	14 251	134	108	565	-	7 639	7 199
35~39	12 765	12 237	275	130	123	-	6 432	6 299
40~44	11 986	11 291	531	109	55	-	6 064	5 953
45~49	9 847	8 902	869	61	15	-	4 869	4 764
50~54	6 685	5 447	1 201	22	14	1	3 212	3 077
55~59	4 990	3 620	1 335	22	13	-	2 309	2 181
60~64	3 383	2 055	1 319	6	3	-	1 419	1 281
65~69	2 593	1 254	1 333	3	3	-	926	798
70~74	1 757	683	1 072	1	-	1	589	441
75~79	869	224	641	2	2	-	228	147
80~84	440	82	358	-	-	-	94	53
85이상	125	11	114	-	-	-	19	6
포 황 시	130 253	81 487	7 107	551	41 107	1	67 831	40 536
15~19	17 342	192	1	-	17 149	-	9 443	21
20~24	22 272	6 877	7	7	15 381	-	10 845	930
25~29	28 310	20 500	60	57	7 693	-	15 193	8 735
30~34	18 997	17 995	179	144	679	-	10 575	10 041
35~39	12 787	12 270	267	118	132	-	7 097	6 928
40~44	9 260	8 682	442	100	36	-	5 236	5 126
45~49	6 542	5 797	658	67	20	-	3 360	3 270
50~54	4 463	3 523	891	36	13	-	2 080	1 978
55~59	3 848	2 618	1 214	14	2	-	1 638	1 529
60~64	2 490	1 480	1 004	6	-	-	1 039	947
65~69	1 881	922	958	1	-	-	707	606
70~74	1 223	446	775	1	-	1	397	297
75~79	521	137	382	-	2	-	151	94
80~84	253	42	211	-	-	-	60	29
85이상	64	6	58	-	-	-	10	5

상태별 인구 (15세이상) (계속)
and Over by Age and Marital Status (continued)

Male				여 자 Female					Age	
사 별 Widowed	이 혼 Divorced	미 혼 Never married	미 상 Unknown	유 배 우 married	사 별 Widowed	이 혼 Divorced	미 혼 Never married	미 상 Unknown		
1 173	205	42 215	1	94 335	49 313	11 411	750	32 860	1	Nam Gu
-	-	20 341	1	17 334	121	1	-	17 212	-	15~19
1	2	15 927	-	17 631	4 316	16	8	13 291	-	20~24
11	14	5 270	-	11 455	9 426	58	65	1 905	1	25~29
35	33	534	-	9 209	8 567	207	159	276	-	30~34
50	51	89	-	8 318	7 680	359	179	100	-	35~39
63	50	25	-	8 144	7 224	741	141	38	-	40~44
107	31	15	-	6 595	5 262	1 201	113	19	-	45~49
108	13	7	-	4 644	3 082	1 506	47	9	-	50~54
128	5	1	-	3 348	1 755	1 565	24	4	-	55~59
168	5	3	-	2 492	944	1 539	7	2	-	60~64
152	-	3	-	2 154	537	1 610	4	3	-	65~69
164	1	-	-	1 603	265	1 336	2	-	-	70~74
119	-	-	-	841	84	756	-	1	-	75~79
47	-	-	-	408	37	370	1	-	-	80~84
20	-	-	-	159	13	146	-	-	-	85 and over
1 135	223	40 854	2	99 753	48 538	10 419	469	40 325	2	Bug Gu
1	-	18 723	-	24 255	231	1	1	24 022	-	15~19
3	1	16 080	1	20 216	5 514	11	10	14 680	1	20~24
16	31	5 467	-	11 905	10 458	54	45	1 347	1	25~29
33	44	439	-	9 366	8 884	204	108	170	-	30~34
53	52	81	1	7 668	7 121	407	96	44	-	35~39
91	51	32	-	6 976	6 130	739	84	23	-	40~44
119	20	17	-	5 648	4 355	1 201	71	21	-	45~49
120	11	7	-	4 077	2 581	1 461	28	7	-	50~54
133	4	6	-	3 411	1 636	1 752	16	7	-	55~59
133	5	1	-	2 250	838	1 404	6	2	-	60~64
149	1	1	-	1 719	504	1 212	2	1	-	65~69
146	1	-	-	1 198	192	1 004	1	1	-	70~74
79	2	-	-	630	72	557	1	-	-	75~79
40	-	-	-	323	19	304	-	-	-	80~84
19	-	-	-	111	3	108	-	-	-	85 and over
983	136	29 611	1	70 966	39 586	8 256	382	22 741	1	Suseong Gu
-	-	14 076	-	11 854	97	1	1	11 755	-	15~19
3	2	10 905	-	12 917	3 563	9	6	9 339	-	20~24
6	15	4 123	-	9 497	8 068	38	30	1 361	-	25~29
19	25	396	-	7 419	7 052	115	83	169	-	30~34
29	34	70	-	6 333	5 938	246	96	53	-	35~39
54	32	25	-	5 922	5 338	477	77	30	-	40~44
89	12	4	-	4 978	4 138	780	49	11	-	45~49
122	7	6	-	3 473	2 370	1 079	15	8	1	50~54
119	7	2	-	2 681	1 439	1 216	15	11	-	55~59
135	1	2	-	1 964	774	1 184	5	1	-	60~64
127	-	1	-	1 667	456	1 206	3	2	-	65~69
147	-	-	1	1 168	242	925	1	-	-	70~74
79	1	1	-	641	77	562	1	1	-	75~79
41	-	-	-	346	29	317	-	-	-	80~84
13	-	-	-	106	5	101	-	-	-	85 and over
748	157	26 390	-	62 422	40 951	6 359	394	14 717	1	Ponang Si
-	-	9 422	-	7 899	171	1	-	7 727	-	15~19
1	3	9 911	-	11 427	5 947	6	4	5 470	-	20~24
10	9	6 439	-	13 117	11 765	50	48	1 254	-	25~29
14	33	487	-	8 422	7 954	165	111	192	-	30~34
33	42	94	-	5 690	5 342	234	76	38	-	35~39
56	40	14	-	4 024	3 556	386	60	22	-	40~44
65	15	10	-	3 182	2 527	593	52	10	-	45~49
83	10	9	-	2 383	1 545	808	26	4	-	50~54
103	4	2	-	2 210	1 089	1 111	10	-	-	55~59
92	-	-	-	1 451	533	912	6	-	-	60~64
100	1	-	-	1 174	316	858	-	-	-	65~69
100	-	-	-	826	149	675	1	-	1	70~74
55	-	2	-	370	43	327	-	-	-	75~79
31	-	-	-	193	13	180	-	-	-	80~84
5	-	-	-	54	1	53	-	-	-	85 and over

제 3 표 연령 및 혼인
Table 3. Population 15 Years of Age

연령	계 Both Sexes					남 자		
	유배우 Married	사별 Widowed	이혼 Divorced	미혼 Never married	미상 Unknown	유배우 Married		
경주 시	82 357	45 986	7 004	470	29 096	1	40 256	22 623
15~19	15 095	114	1	1	14 979	-	8 159	11
20~24	13 099	2 625	4	5	10 465	-	6 499	420
25~29	10 352	7 206	38	50	3 057	1	5 001	2 836
30~34	8 142	7 516	129	107	390	-	4 072	3 772
35~39	7 041	6 596	212	126	107	-	3 535	3 399
40~44	6 822	6 317	402	72	31	-	3 369	3 284
45~49	5 911	5 188	653	55	15	-	2 802	2 734
50~54	4 517	3 641	834	26	16	-	2 043	1 957
55~59	3 686	2 736	922	15	13	-	1 692	1 597
60~64	2 611	1 763	833	5	10	-	1 190	1 097
65~69	2 264	1 221	1 035	3	5	-	878	780
70~74	1 611	684	919	3	5	-	593	471
75~79	845	264	577	2	2	-	273	179
80~84	416	99	317	-	-	-	122	73
85이상	145	16	128	-	1	-	28	13
김천 시	48 358	27 116	3 956	196	17 489	1	23 866	13 358
15~19	10 084	71	-	-	10 013	-	5 509	11
20~24	7 492	1 706	3	4	5 778	1	3 666	322
25~29	5 819	4 349	24	25	1 421	-	2 714	1 679
30~34	4 943	4 637	75	44	187	-	2 522	2 369
35~39	3 965	3 775	121	26	43	-	1 939	1 881
40~44	4 172	3 887	229	37	19	-	2 107	2 054
45~49	3 307	2 927	348	25	7	-	1 628	1 580
50~54	2 480	2 044	413	16	7	-	1 171	1 122
55~59	2 146	1 640	488	11	7	-	1 032	972
60~64	1 468	977	485	3	3	-	674	621
65~69	1 164	661	498	3	3	-	503	448
70~74	716	312	402	1	1	-	246	208
75~79	347	98	248	-	1	-	104	72
80~84	179	24	154	1	-	-	39	14
85이상	76	8	68	-	-	-	12	5
안동 시	67 506	35 940	4 605	237	26 723	1	33 654	17 597
15~19	17 101	82	1	1	17 017	-	9 639	2
20~24	9 648	2 070	5	6	7 567	-	4 693	372
25~29	7 479	5 591	42	21	1 825	-	3 552	2 225
30~34	6 353	6 006	100	49	198	-	3 203	3 054
35~39	5 773	5 509	160	43	61	-	2 883	2 804
40~44	5 502	5 155	277	46	23	1	2 743	2 689
45~49	4 234	3 809	388	25	12	-	2 095	2 038
50~54	3 215	2 660	528	23	4	-	1 496	1 447
55~59	2 596	2 019	559	10	8	-	1 183	1 129
60~64	2 075	1 440	628	4	3	-	945	857
65~69	1 582	888	687	4	3	-	618	536
70~74	1 089	462	625	1	1	-	365	284
75~79	486	167	317	1	1	-	149	104
80~84	265	66	197	2	-	-	66	46
85이상	108	16	91	1	-	-	24	10
구미 시	75 622	35 936	3 219	167	36 300	-	33 969	18 001
15~19	21 071	213	1	1	20 856	-	7 848	31
20~24	15 984	3 618	2	3	12 361	-	5 645	587
25~29	12 282	9 458	23	19	2 782	-	6 574	4 147
30~34	7 998	7 713	65	29	191	-	4 673	4 506
35~39	4 753	4 562	110	33	48	-	2 729	2 672
40~44	3 683	3 424	197	36	26	-	2 049	1 985
45~49	2 711	2 401	271	25	14	-	1 389	1 339
50~54	2 042	1 642	377	9	14	-	956	912
55~59	1 693	1 225	457	8	3	-	814	753
60~64	1 237	776	457	2	2	-	524	471
65~69	925	497	425	-	3	-	351	305
70~74	637	268	369	-	-	-	240	191
75~79	353	105	246	2	-	-	115	76
80~84	184	31	153	-	-	-	49	23
85이상	67	3	64	-	-	-	13	3

상태별 인구 (15세이상) (계속)
and Over by Age and Marital Status (continued)

Male				여 자 Female					Age
사 별 Widowed	이 혼 Divorced	미 혼 Never married	미 상 Unknown	유 배 우 married	사 별 Widowed	이 혼 Divorced	미 혼 Never married	미 상 Unknown	
731	126	16 775	1	42 301	23 363	6 273	344	12 321	Gyeongju Si
-	1	8 147	-	6 936	103	1	-	6 832	15~19
1	2	6 076	-	6 600	2 205	3	3	4 389	20~24
4	11	2 149	1	5 351	4 370	34	39	908	25~29
14	22	264	-	4 070	3 744	115	85	126	30~34
26	37	73	-	3 506	3 197	186	89	34	35~39
46	18	21	-	3 453	3 033	356	54	10	40~44
43	17	8	-	3 109	2 454	610	38	7	45~49
68	8	19	-	2 474	1 684	766	18	6	50~54
80	8	7	-	1 994	1 139	842	7	6	55~59
85	-	8	-	1 421	666	748	5	2	60~64
91	2	5	-	1 386	441	944	1	-	65~69
118	-	4	-	1 018	213	801	3	1	70~74
92	-	2	-	572	85	485	2	-	75~79
49	-	-	-	294	26	268	-	-	80~84
14	-	1	-	117	3	114	-	-	85 and over
375	75	10 058	-	24 492	13 758	3 181	121	7 431	Gimcheon Si
-	-	5 498	-	4 575	60	-	-	4 515	15~19
-	2	3 342	-	3 826	1 384	3	2	2 436	20~24
4	9	1 022	-	3 105	2 670	20	16	399	25~29
6	14	133	-	2 421	2 268	69	30	54	30~34
18	10	30	-	2 026	1 894	103	16	13	35~39
22	16	15	-	2 065	1 833	207	21	4	40~44
32	11	5	-	1 679	1 347	316	14	2	45~49
37	7	5	-	1 309	922	376	9	2	50~54
52	4	4	-	1 114	668	436	7	3	55~59
52	-	1	-	794	356	433	3	-	60~64
53	1	1	-	661	213	445	2	2	65~69
36	1	1	-	470	104	366	-	-	70~74
31	-	1	-	243	26	217	-	-	75~79
25	-	-	-	140	10	129	1	-	80~84
7	-	-	-	64	3	61	-	-	85 and over
510	73	15 474	-	33 852	18 343	4 095	164	11 249	Andong Si
-	-	9 637	-	7 462	80	1	1	7 380	15~19
-	1	4 320	-	4 955	1 698	5	5	3 247	20~24
7	6	1 314	-	3 927	3 366	35	15	511	25~29
19	14	125	-	3 150	2 952	90	35	73	30~34
22	17	40	-	2 890	2 705	138	26	21	35~39
25	13	16	-	2 759	2 466	252	33	7	40~44
30	9	10	-	2 139	1 771	350	16	2	45~49
42	5	2	-	1 719	1 213	486	18	2	50~54
46	2	6	-	1 413	890	513	8	2	55~59
83	3	2	-	1 130	583	545	1	1	60~64
78	2	2	-	964	352	609	2	1	65~69
81	-	-	-	724	178	544	1	1	70~74
44	1	-	-	337	63	273	-	1	75~79
20	-	-	-	199	20	177	2	-	80~84
14	-	-	-	84	6	77	1	-	85 and over
381	72	15 515	-	41 653	17 935	2 838	95	20 785	Gumi Si
1	1	7 815	-	13 223	182	-	-	13 041	15~19
-	1	5 057	-	10 339	3 031	2	2	7 304	20~24
7	5	2 415	-	5 708	5 311	16	14	367	25~29
8	8	151	-	3 325	3 207	57	21	40	30~34
8	15	34	-	2 024	1 890	102	18	14	35~39
22	22	20	-	1 634	1 439	175	14	6	40~44
31	11	8	-	1 322	1 062	240	14	6	45~49
31	5	8	-	1 086	730	346	4	6	50~54
56	3	2	-	879	472	401	5	1	55~59
50	1	2	-	713	305	407	1	-	60~64
43	-	3	-	574	192	382	-	-	65~69
49	-	-	-	397	77	320	-	-	70~74
39	-	-	-	238	29	207	2	-	75~79
26	-	-	-	137	8	129	-	-	80~84
10	-	-	-	54	-	54	-	-	85 and over

제 3 표 연령 및 혼인
Table 3. Population 15 Years of Age

연령	계 Both Sexes					남 자		
	유배우 Married	사별 Widowed	이혼 Divorced	미혼 Never married	미상 Unknown	유배우 Married		
영 주 시.....	49 546	28 717	3 738	203	16 888	-	24 440	14 049
15~19.....	9 922	69	-	1	9 852	-	5 343	6
20~24.....	7 012	1 556	8	4	5 444	-	3 671	289
25~29.....	5 618	4 215	34	21	1 348	-	2 601	1 610
30~34.....	5 021	4 748	64	39	170	-	2 499	2 361
35~39.....	4 840	4 599	149	50	42	-	2 365	2 295
40~44.....	4 814	4 500	265	34	15	-	2 474	2 428
45~49.....	3 567	3 191	344	29	3	-	1 698	1 655
50~54.....	2 555	2 103	434	11	7	-	1 178	1 142
55~59.....	1 963	1 517	435	6	5	-	964	913
60~64.....	1 623	1 069	546	7	1	-	713	634
65~69.....	1 158	624	532	1	1	-	462	383
70~74.....	811	344	467	-	-	-	275	215
75~79.....	384	127	257	-	-	-	118	81
80~84.....	176	36	140	-	-	-	50	22
85이상.....	82	19	63	-	-	-	29	15
달 성 군.....	112 815	61 266	9 097	362	42 085	5	54 422	30 409
15~19.....	22 543	229	1	5	22 307	1	10 515	32
20~24.....	19 040	3 658	11	8	15 361	2	9 424	776
25~29.....	12 186	8 840	57	38	3 291	-	6 301	3 619
30~34.....	9 667	9 042	115	65	445	-	5 104	4 703
35~39.....	8 415	7 930	195	77	213	-	4 208	3 992
40~44.....	8 964	8 315	439	54	156	-	4 347	4 132
45~49.....	8 202	7 282	768	42	109	1	4 012	3 802
50~54.....	6 304	5 171	1 021	34	78	-	2 923	2 745
55~59.....	5 564	4 265	1 212	23	63	1	2 705	2 505
60~64.....	4 125	2 865	1 206	11	43	-	1 926	1 745
65~69.....	3 330	1 941	1 360	4	25	-	1 448	1 247
70~74.....	2 322	1 100	1 206	-	16	-	871	692
75~79.....	1 260	450	795	1	14	-	430	300
80~84.....	612	136	474	-	2	-	147	95
85이상.....	281	42	237	-	2	-	61	24
관 위 군.....	35 074	22 749	3 761	111	8 452	1	17 461	11 294
15~19.....	3 970	24	1	-	3 944	1	2 105	5
20~24.....	4 166	629	3	8	3 526	-	2 653	113
25~29.....	2 792	1 954	10	10	818	-	1 413	698
30~34.....	2 600	2 456	24	14	106	-	1 273	1 169
35~39.....	2 841	2 747	51	20	23	-	1 345	1 302
40~44.....	3 567	3 410	131	16	10	-	1 682	1 642
45~49.....	3 369	3 121	221	17	10	-	1 595	1 547
50~54.....	2 737	2 380	342	9	6	-	1 294	1 187
55~59.....	2 537	2 072	454	7	4	-	1 246	1 166
60~64.....	2 311	1 762	544	5	-	-	1 142	1 057
65~69.....	1 790	1 171	614	2	3	-	814	712
70~74.....	1 307	698	605	3	1	-	573	460
75~79.....	621	229	391	-	1	-	240	165
80~84.....	318	73	245	-	-	-	102	53
85이상.....	148	23	125	-	-	-	44	18
의 성 군.....	96 349	60 536	9 166	282	26 365	-	47 989	29 987
15~19.....	13 438	98	-	-	13 540	-	7 162	10
20~24.....	12 334	2 020	5	3	10 306	-	7 612	391
25~29.....	7 818	5 653	37	26	2 102	-	3 906	2 111
30~34.....	7 048	6 667	91	45	265	-	3 466	3 218
35~39.....	7 513	7 210	169	53	81	-	3 547	3 427
40~44.....	9 031	8 613	329	54	35	-	4 304	4 199
45~49.....	8 964	8 286	621	37	20	-	4 123	4 036
50~54.....	7 097	6 187	874	22	14	-	3 246	3 155
55~59.....	6 852	5 690	1 135	16	11	-	3 256	3 103
60~64.....	5 764	4 486	1 258	15	5	-	2 875	2 700
65~69.....	4 491	3 073	1 409	4	5	-	2 184	1 947
70~74.....	3 080	1 685	1 391	4	-	-	1 368	1 102
75~79.....	1 475	594	877	3	1	-	572	408
80~84.....	840	219	621	-	-	-	261	144
85이상.....	406	55	349	-	-	-	107	36

상태별 인구 (15세이상) (계속)
and Over by Age and Marital Status (continued)

Male				여 사 Female					Age
사 별 Widowed	이 혼 Divorced	미 혼 Never married	미 상 Unknown	유 배 우 married	사 별 Widowed	이 혼 Divorced	미 혼 Never married	미 상 Unknown	
470	56	9 865	-	25 106	14 668	3 268	147	7 023	Yeongju Si
-	-	5 337	-	4 579	63	-	1	4 515	15~19
2	-	3 380	-	3 341	1 247	6	4	2 064	20~24
6	3	982	-	3 017	2 605	28	18	366	25~29
10	5	123	-	2 522	2 387	54	34	47	30~34
17	23	30	-	2 475	2 304	132	27	12	35~39
32	6	8	-	2 340	2 072	233	28	7	40~44
33	9	1	-	1 869	1 536	311	20	2	45~49
37	2	2	-	1 377	961	402	9	5	50~54
46	4	1	-	999	604	389	2	4	55~59
74	4	1	-	910	635	472	3	-	60~64
79	-	-	-	676	241	453	1	1	65~69
60	-	-	-	536	129	407	-	-	70~74
37	-	-	-	266	46	220	-	-	75~79
28	-	-	-	126	14	112	-	-	80~84
14	-	-	-	53	4	49	-	-	85 and over
1 241	190	22 579	3	58 393	30 857	7 856	172	19 506	Dalseong Gun
1	2	10 480	-	12 028	197	-	3	11 827	15~19
2	2	8 642	2	9 616	2 882	9	6	6 719	20~24
16	20	2 646	-	5 885	5 221	41	18	605	25~29
30	32	339	-	4 563	4 339	85	33	106	30~34
46	39	131	-	4 207	3 938	149	38	82	35~39
72	32	111	-	4 617	4 183	367	22	45	40~44
109	25	77	-	4 190	3 480	660	17	32	45~49
102	16	60	-	3 381	2 426	919	18	82	50~54
148	13	38	1	2 859	1 760	1 064	10	25	55~59
150	5	26	-	2 199	1 120	1 056	6	17	60~64
187	3	11	-	1 882	694	1 173	1	14	65~69
170	-	9	-	1 451	408	1 036	-	7	70~74
123	1	6	-	830	150	672	-	8	75~79
50	-	2	-	465	41	424	-	-	80~84
36	-	1	-	220	18	201	-	1	85 and over
623	72	5 475	-	17 613	11 455	3 141	39	2 977	Gunwi Gun
-	-	2 100	-	1 865	19	1	-	1 844	15~19
-	5	2 935	-	1 513	516	3	3	991	20~24
3	5	707	-	1 379	1 256	7	5	111	25~29
7	8	89	-	1 327	1 287	17	6	17	30~34
12	14	17	-	1 496	1 445	39	6	6	35~39
21	12	7	-	1 885	1 768	110	4	3	40~44
30	10	8	-	1 774	1 574	191	7	2	45~49
36	5	6	-	1 503	1 193	306	4	-	50~54
70	7	3	-	1 291	906	384	-	1	55~59
81	4	-	-	1 169	705	463	1	-	60~64
99	1	2	-	976	459	515	1	-	65~69
112	1	-	-	734	238	493	2	1	70~74
74	-	1	-	381	64	317	-	-	75~79
49	-	-	-	216	20	196	-	-	80~84
26	-	-	-	104	5	99	-	-	85 and over
1 366	154	16 482	-	48 360	30 549	7 800	128	9 883	Euisong Gun
-	-	7 152	-	6 476	88	-	-	6 388	15~19
1	3	7 217	-	4 722	1 629	4	-	3 089	20~24
10	16	1 769	-	3 912	3 542	27	10	333	25~29
16	22	210	-	3 582	3 449	75	23	35	30~34
28	29	63	-	3 966	3 783	141	24	18	35~39
46	35	24	-	4 727	4 414	283	19	11	40~44
54	17	16	-	4 841	4 250	567	20	4	45~49
70	8	13	-	3 851	3 032	807	14	1	50~54
136	7	10	-	3 596	2 587	999	9	1	55~59
160	10	5	-	2 889	1 786	1 098	5	-	60~64
231	3	3	-	2 307	1 124	1 178	1	2	65~69
264	2	-	-	1 712	583	1 127	2	-	70~74
162	2	-	-	903	186	715	1	1	75~79
117	-	-	-	579	75	504	-	-	80~84
71	-	-	-	297	19	278	-	-	85 and over

제 3 표 연령 및 혼인
Table 3. Population 15 Years of Age

연령	계 Both Sexes					남 자		
	유배우 Married	사별 Widowed	이혼 Divorced	미혼 Never married	미상 Unknown	유배우 Married		
인종권	96 777	54 866	8 885	196	22 830	-	43 727	27 228
15~19	11 568	127	1	-	11 440	-	6 420	13
20~24	11 439	2 064	8	10	9 357	-	6 961	408
25~29	6 641	4 891	33	23	1 694	-	3 401	1 915
30~34	6 034	5 728	80	25	201	-	3 114	2 900
35~39	6 822	6 572	154	34	62	-	3 232	3 114
40~44	8 289	7 924	305	28	32	-	4 065	3 946
45~49	7 672	7 112	514	24	20	-	3 622	3 504
50~54	6 536	5 678	829	23	6	-	2 891	2 764
55~59	6 159	5 042	1 096	11	10	-	2 889	2 720
60~64	5 630	4 303	1 318	5	4	-	2 777	2 546
65~69	4 302	2 898	1 398	4	2	-	2 035	1 745
70~74	2 961	1 598	1 359	3	1	-	1 288	1 010
75~79	1 435	577	853	5	-	-	573	386
80~84	880	281	599	-	-	-	325	202
85이상	409	71	336	1	1	-	134	55
청송권	40 450	25 559	3 592	89	11 210	-	20 492	12 742
15~19	5 891	53	-	-	5 838	-	3 082	4
20~24	5 259	1 000	2	2	4 246	-	3 159	192
25~29	3 459	2 478	13	9	959	-	1 751	947
30~34	3 069	2 926	37	15	90	-	1 558	1 457
35~39	3 481	3 320	105	14	42	-	1 625	1 552
40~44	4 059	3 857	173	16	13	-	1 923	1 865
45~49	3 703	3 425	258	10	10	-	1 835	1 770
50~54	3 006	2 594	401	8	3	-	1 416	1 359
55~59	2 538	2 107	421	5	5	-	1 250	1 185
60~64	2 141	1 671	461	6	3	-	1 117	1 026
65~69	1 686	1 149	533	3	1	-	865	747
70~74	1 183	650	532	1	-	-	528	413
75~79	547	211	336	-	-	-	231	143
80~84	303	94	209	-	-	-	105	63
85이상	135	24	111	-	-	-	47	19
영양권	31 880	20 137	2 916	65	8 761	1	16 175	10 068
15~19	4 599	69	1	-	4 529	-	2 436	10
20~24	4 383	1 004	6	4	3 368	1	2 571	219
25~29	2 876	2 144	7	6	719	-	1 500	874
30~34	2 512	2 395	29	8	80	-	1 286	1 205
35~39	2 817	2 703	73	10	31	-	1 344	1 289
40~44	3 304	3 159	123	13	9	-	1 665	1 624
45~49	2 787	2 513	249	13	12	-	1 339	1 279
50~54	2 185	1 883	296	2	4	-	1 009	958
55~59	1 967	1 586	375	2	4	-	985	923
60~64	1 684	1 238	440	2	4	-	812	737
65~69	1 222	772	447	2	1	-	573	483
70~74	816	422	393	1	-	-	362	277
75~79	424	172	250	2	-	-	181	131
80~84	205	56	149	-	-	-	80	45
85이상	99	21	78	-	-	-	32	14
경덕권	58 466	35 977	6 668	195	15 626	-	28 700	17 853
15~19	8 376	75	-	1	8 300	-	4 602	5
20~24	6 940	1 327	6	4	5 603	-	4 201	264
25~29	4 978	3 509	33	18	1 418	-	2 377	1 258
30~34	4 496	4 174	69	35	218	-	2 225	1 998
35~39	4 913	4 689	145	34	45	-	2 309	2 218
40~44	6 024	5 676	283	42	23	-	2 970	2 874
45~49	5 213	4 775	406	23	9	-	2 472	2 402
50~54	4 345	3 601	719	20	5	-	1 960	1 899
55~59	3 973	3 047	917	9	-	-	1 773	1 684
60~64	3 265	2 223	1 016	4	2	-	1 495	1 366
65~69	2 592	1 559	1 028	4	1	-	1 109	974
70~74	1 855	899	954	1	1	-	742	612
75~79	854	299	554	-	1	-	289	208
80~84	472	101	371	-	-	-	131	74
85이상	190	23	167	-	-	-	45	17

상태별 인구 (15세이상) (계속)
and Over by Age and Marital Status (continued)

Male				여 자 Female					Age	
사 별 Widowed	이 혼 Divorced	미 혼 Never married	미 상 Unknown	유 배 우 married	사 별 Widowed	이 혼 Divorced	미 혼 Never married	미 상 Unknown		
1 679	121	14 699	-	43 050	27 638	7 206	75	8 131	-	Andong Gun
1	-	6 406	-	5 148	114	-	-	5 034	-	15~19
4	5	6 544	-	4 478	1 656	4	5	2 813	-	20~24
14	16	1 456	-	3 240	2 976	19	7	238	-	25~29
26	14	174	-	2 920	2 828	54	11	27	-	30~34
41	23	54	-	3 590	3 458	113	11	9	-	35~39
71	21	27	-	4 224	3 978	234	7	5	-	40~44
87	13	18	-	4 050	3 608	429	11	2	-	45~49
106	15	6	-	3 645	2 914	723	8	-	-	50~54
159	4	7	-	3 270	2 322	938	7	3	-	55~59
224	3	4	-	2 853	1 757	1 094	2	-	-	60~64
287	2	1	-	2 267	1 154	1 111	2	1	-	65~69
275	2	1	-	1 673	588	1 084	1	-	-	70~74
185	2	-	-	862	191	668	3	-	-	75~79
123	-	-	-	595	79	476	-	-	-	80~84
77	1	1	-	275	16	259	-	-	-	85 and over
719	49	6 982	-	19 958	12 817	2 873	40	4 228	-	Cheongsong Gun
-	-	3 078	-	2 809	49	-	-	2 760	-	15~19
-	1	2 966	-	2 091	808	?	1	1 280	-	20~24
2	3	799	-	1 708	1 531	11	6	160	-	25~29
18	5	78	-	1 510	1 469	19	10	12	-	30~34
27	10	36	-	1 856	1 768	78	4	6	-	35~39
41	9	8	-	2 136	1 992	132	7	5	-	40~44
43	8	8	-	1 868	1 655	209	2	2	-	45~49
49	5	3	-	1 593	1 235	352	3	-	-	50~54
57	4	4	-	1 288	922	364	1	1	-	55~59
87	2	2	-	1 024	645	374	4	1	-	60~64
116	2	-	-	821	402	417	1	1	-	65~69
115	-	-	-	655	237	417	1	-	-	70~74
88	-	-	-	316	68	248	-	-	-	75~79
42	-	-	-	198	31	167	-	-	-	80~84
24	-	-	-	88	5	83	-	-	-	85 and over
548	41	5 518	-	15 705	10 069	2 368	24	3 243	1	Yeongyang Gun
-	-	2 426	-	2 163	59	1	-	2 103	-	15~19
2	2	2 348	-	1 812	735	4	2	1 020	1	20~24
1	5	620	-	1 376	1 270	6	1	99	-	25~29
5	4	72	-	1 226	1 190	24	4	8	-	30~34
24	7	24	-	1 473	1 414	49	3	7	-	35~39
23	10	8	-	1 639	1 535	100	3	1	-	40~44
41	9	10	-	1 449	1 234	208	4	2	-	45~49
48	1	2	-	1 176	925	248	1	2	-	50~54
56	2	4	-	982	663	319	-	-	-	55~59
71	-	4	-	872	501	369	2	-	-	60~64
94	1	-	-	649	289	359	1	1	-	65~69
85	-	-	-	454	145	308	1	-	-	70~74
50	-	-	-	243	41	200	2	-	-	75~79
35	-	-	-	125	11	114	-	-	-	80~84
18	-	-	-	67	7	60	-	-	-	85 and over
844	115	9 888	-	29 766	18 124	5 824	80	5 738	-	Yeongdeog Gun
-	1	4 596	-	3 774	70	-	-	3 704	-	15~19
-	3	3 934	-	2 739	1 063	6	1	1 669	-	20~24
11	10	1 098	-	2 601	2 251	22	8	320	-	25~29
17	20	190	-	2 271	2 176	52	15	28	-	30~34
29	25	57	-	2 604	2 471	116	9	8	-	35~39
54	23	19	-	3 054	2 802	229	19	4	-	40~44
49	14	7	-	2 741	2 373	357	9	2	-	45~49
44	13	4	-	2 385	1 702	675	7	1	-	50~54
87	2	-	-	2 200	1 363	830	7	-	-	55~59
125	2	1	-	1 750	857	890	2	1	-	60~64
133	1	1	-	1 483	585	895	3	-	-	65~69
129	1	-	-	1 113	287	825	-	1	-	70~74
80	-	1	-	565	91	474	-	-	-	75~79
57	-	-	-	341	27	314	-	-	-	80~84
28	-	-	-	145	6	139	-	-	-	85 and over

제 3 표 연령 및 혼인
Table 3. Population 15 Years of Age

연령	계 Both Sexes					남		사	
	유배우 Married	사별 Widowed	이혼 Divorced	미혼 Never married	미상 Unknown	유배우 Married	사별 Widowed	이혼 Divorced	미혼 Never married
영양면	127 005	80 266	11 904	448	34 383	4	64 359	39 809	
15~19	16 939	209	-	1	16 728	1	9 769	17	
20~24	17 798	4 771	13	18	12 996	-	9 881	809	
25~29	16 645	12 624	78	57	3 886	-	8 462	5 035	
30~34	13 155	12 424	148	79	504	-	7 212	6 678	
35~39	10 649	10 231	228	76	114	-	5 507	5 348	
40~44	10 624	9 985	476	73	90	-	5 300	5 135	
45~49	9 798	8 892	819	49	36	2	4 688	4 529	
50~54	7 901	6 491	1 358	44	8	-	3 430	3 294	
55~59	7 302	5 655	1 620	20	7	-	3 350	3 169	
60~64	5 460	3 758	1 683	13	6	-	2 516	2 306	
65~69	4 542	2 797	1 734	9	2	-	2 039	1 822	
70~74	3 241	1 583	1 648	8	1	1	1 316	1 083	
75~79	1 624	557	1 062	1	4	-	556	391	
80~84	937	227	709	-	1	-	255	153	
85이상	390	62	328	-	-	-	78	40	
월성면	112 201	65 514	11 671	345	34 669	2	55 828	32 402	
15~19	17 701	130	-	1	17 569	1	9 468	15	
20~24	16 124	2 735	14	13	13 362	-	9 598	506	
25~29	10 816	7 551	38	33	3 193	1	5 613	2 860	
30~34	8 921	8 376	120	65	360	-	4 582	4 201	
35~39	8 789	8 387	237	65	100	-	4 326	4 166	
40~44	9 664	9 123	452	49	40	-	4 626	4 495	
45~49	9 475	8 527	879	49	20	-	4 362	4 229	
50~54	7 448	6 199	1 210	29	10	-	3 304	3 195	
55~59	6 929	5 362	1 544	19	4	-	3 146	2 999	
60~64	5 348	3 768	1 566	11	3	-	2 473	2 290	
65~69	4 607	2 776	1 825	8	-	-	1 992	1 761	
70~74	3 251	1 612	1 629	3	7	-	1 332	1 048	
75~79	1 774	656	1 117	-	1	-	621	436	
80~84	1 010	257	753	-	-	-	302	170	
85이상	342	55	287	-	-	-	83	31	
영천면	102 872	61 863	9 581	339	31 079	10	51 055	30 672	
15~19	16 277	108	1	-	16 163	5	8 641	19	
20~24	14 398	2 335	12	15	12 035	1	8 377	429	
25~29	9 260	6 681	44	44	2 491	-	4 656	2 557	
30~34	8 108	7 718	88	52	250	-	4 041	3 788	
35~39	9 745	8 382	222	70	70	1	4 095	3 991	
40~44	9 546	9 050	418	53	24	1	4 505	4 404	
45~49	9 336	8 521	758	39	18	-	4 247	4 150	
50~54	7 271	6 149	1 088	26	8	-	3 310	3 194	
55~59	6 349	5 060	1 263	23	3	-	3 113	2 958	
60~64	5 014	3 651	1 345	8	10	-	2 506	2 320	
65~69	3 927	2 373	1 547	3	4	-	1 831	1 610	
70~74	2 564	1 200	1 357	5	2	-	1 052	818	
75~79	1 234	442	791	-	1	-	438	304	
80~84	616	153	461	-	-	2	189	106	
85이상	227	40	186	1	-	-	54	24	
경산면	132 113	71 469	10 391	423	49 830	-	62 143	35 386	
15~19	26 061	153	-	-	25 908	-	10 867	12	
20~24	23 064	3 883	13	11	19 157	-	11 347	707	
25~29	15 027	10 758	51	48	4 170	-	7 641	4 222	
30~34	11 889	11 310	122	73	384	-	6 229	5 875	
35~39	10 072	9 617	268	89	98	-	5 054	4 910	
40~44	9 956	9 345	492	74	45	-	4 911	4 788	
45~49	9 157	8 187	882	63	25	-	4 312	4 180	
50~54	7 188	5 944	1 198	32	14	-	3 211	3 073	
55~59	6 442	4 927	1 484	19	12	-	2 971	2 813	
60~64	5 025	3 491	1 517	8	9	-	2 356	2 183	
65~69	3 642	2 163	1 474	4	1	-	1 654	1 439	
70~74	2 430	1 129	1 295	2	4	-	933	775	
75~79	1 230	387	840	-	3	-	415	283	
80~84	686	142	544	-	-	-	202	107	
85이상	244	33	211	-	-	-	40	19	

상태별 인구 (15세이상) (계속)
and Over by Age and Marital Status (continued)

Male				여 자 Female					Age	
사 별 Widowed	이 혼 Divorced	미 혼 Never married	미 상 Unknown	유 배 우 married	사 별 Widowed	이 혼 Divorced	미 혼 Never married	미 상 Unknown		
1 529	253	22 764	4	62 646	40 457	10 375	195	11 619	-	Yeongil Gun
-	-	9 751	1	7 170	192	-	1	6 977	-	15~19
2	9	9 061	-	7 917	3 962	11	9	3 935	-	20~24
31	28	3 368	-	8 183	7 589	47	29	518	-	25~29
47	43	444	-	5 943	5 746	101	36	60	-	30~34
43	48	68	-	5 142	4 883	185	28	46	-	35~39
81	47	37	-	5 324	4 850	395	26	53	-	40~44
115	26	16	2	5 110	4 363	704	23	20	-	45~49
109	25	3	-	4 471	3 197	1 250	19	5	-	50~54
163	11	7	-	3 952	2 486	1 457	9	-	-	55~59
191	9	3	-	2 944	1 452	1 485	4	3	-	60~64
210	5	2	-	2 503	975	1 524	4	-	-	65~69
239	2	1	1	1 925	500	1 419	6	-	-	70~74
163	-	2	-	1 068	166	899	1	2	-	75~79
101	-	1	-	682	74	608	-	-	-	80~84
38	-	-	-	312	22	290	-	-	-	85 and over
1 439	199	21 738	1	56 373	33 112	10 183	146	12 931	1	Weolseong Gun
-	1	9 451	1	8 233	115	-	-	8 118	-	15~19
8	6	9 078	-	6 526	2 229	6	7	4 284	-	20~24
5	17	2 731	-	5 203	4 691	33	16	462	1	25~29
23	39	319	-	4 339	4 175	97	26	41	-	30~34
33	40	87	-	4 463	4 221	204	25	13	-	35~39
64	32	35	-	5 038	4 628	388	17	5	-	40~44
46	29	20	-	5 113	4 298	795	20	-	-	45~49
46	16	7	-	4 144	3 004	1 124	13	3	-	50~54
137	7	3	-	3 783	2 363	1 407	12	1	-	55~59
175	7	1	-	2 875	1 478	1 391	4	2	-	60~64
226	5	-	-	2 617	1 015	1 599	3	-	-	65~69
279	-	5	-	1 919	564	1 350	3	2	-	70~74
186	-	1	-	1 153	220	933	-	-	-	75~79
132	-	-	-	708	87	621	-	-	-	80~84
52	-	-	-	259	24	235	-	-	-	85 and over
1 274	166	18 937	6	51 817	31 191	8 307	173	12 142	4	Yeongcheon Gun
-	-	8 619	4	7 636	89	1	-	7 545	1	15~19
2	11	7 935	-	6 021	1 906	10	4	4 100	-	20~24
9	15	2 075	-	4 604	4 124	35	29	416	-	25~29
10	28	206	-	4 067	3 930	69	24	44	-	30~34
24	25	54	1	4 650	4 391	198	45	16	-	35~39
60	23	18	-	5 041	4 646	358	30	6	1	40~44
64	21	12	-	5 089	4 371	694	18	6	-	45~49
94	18	4	-	3 961	2 955	994	8	4	-	50~54
136	17	2	-	3 236	2 102	1 127	6	1	-	55~59
176	3	7	-	2 508	1 331	1 169	5	3	-	60~64
216	2	3	-	2 096	763	1 331	1	1	-	65~69
230	2	2	-	1 512	382	1 127	3	-	-	70~74
133	-	1	-	796	138	658	-	-	-	75~79
82	-	-	1	427	47	379	-	-	-	80~84
29	1	-	-	173	16	157	-	-	-	85 and over
1 252	177	25 328	-	69 970	36 083	9 139	246	24 502	-	Gyeongsan Gun
-	-	10 855	-	15 194	141	-	-	15 053	-	15~19
5	5	10 630	-	11 717	3 176	8	6	8 527	-	20~24
8	16	3 395	-	7 386	6 536	43	32	775	-	25~29
21	26	307	-	5 660	5 435	101	47	77	-	30~34
28	43	73	-	5 018	4 707	240	46	25	-	35~39
67	27	29	-	5 045	4 557	425	47	16	-	40~44
87	28	17	-	4 845	4 007	795	35	8	-	45~49
117	13	8	-	3 977	2 871	1 081	19	6	-	50~54
145	7	6	-	3 471	2 114	1 339	12	6	-	55~59
162	8	3	-	2 669	1 308	1 355	-	6	-	60~64
212	3	-	-	1 988	724	1 262	1	1	-	65~69
154	1	3	-	1 497	354	1 141	1	1	-	70~74
130	-	2	-	815	104	710	-	1	-	75~79
95	-	-	-	484	35	449	-	-	-	80~84
21	-	-	-	204	14	190	-	-	-	85 and over

제 3 표 연령 및 혼인
Table 3. Population 15 Years of Age

연령	계 Both Sexes					남 자		
	유배우 Married	사별 Widowed	이혼 Divorced	미혼 Never married	미상 Unknown	유배우 Married		
청도군	57 744	34 086	6 651	204	16 802	1	28 194	16 895
15~19	8 665	46	-	-	8 619	-	4 639	3
20~24	7 680	1 052	3	4	6 620	1	4 731	179
25~29	4 424	3 058	26	27	1 313	-	2 137	1 096
30~34	4 166	3 889	72	42	163	-	2 054	1 890
35~39	4 244	4 060	132	25	27	-	1 921	1 867
40~44	5 265	4 929	272	39	25	-	2 389	2 311
45~49	5 406	4 882	482	25	17	-	2 417	2 357
50~54	4 264	3 586	655	19	4	-	1 871	1 810
55~59	4 099	3 190	895	8	6	-	1 916	1 812
60~64	3 413	2 440	963	8	2	-	1 649	1 558
65~69	2 521	1 606	908	4	3	-	1 197	1 077
70~74	1 756	813	940	2	1	-	691	555
75~79	1 029	366	661	-	2	-	362	255
80~84	576	129	446	1	-	-	164	97
85이상	236	40	196	-	-	-	56	28
고령군	32 494	20 736	3 643	114	8 000	1	15 830	10 317
15~19	3 884	40	-	2	3 842	-	2 031	7
20~24	4 096	677	1	2	3 416	-	2 492	130
25~29	2 572	1 911	11	11	638	1	1 236	685
30~34	2 490	2 373	33	16	58	-	1 209	1 142
35~39	2 541	2 448	51	21	21	-	1 154	1 116
40~44	3 249	3 063	154	20	12	-	1 498	1 460
45~49	3 166	2 906	237	17	6	-	1 447	1 420
50~54	2 663	2 298	351	10	4	-	1 223	1 187
55~59	2 430	1 956	469	4	1	-	1 170	1 124
60~64	1 878	1 363	510	4	1	-	936	882
65~69	1 532	953	578	1	-	-	683	621
70~74	1 045	495	546	4	-	-	457	357
75~79	521	173	345	2	1	-	182	132
80~84	304	67	237	-	-	-	78	43
85이상	133	13	120	-	-	-	34	11
성주군	51 586	32 151	5 729	111	13 595	-	25 400	16 042
15~19	6 716	66	-	-	6 650	-	3 549	4
20~24	6 597	1 085	1	1	5 510	-	3 996	205
25~29	4 370	3 124	17	9	1 220	-	2 129	1 112
30~34	4 034	3 858	38	13	125	-	2 011	1 894
35~39	3 892	3 742	93	23	34	-	1 835	1 773
40~44	4 820	4 576	202	22	20	-	2 319	2 255
45~49	4 730	4 313	386	13	18	-	2 153	2 091
50~54	4 109	3 483	604	16	6	-	1 851	1 785
55~59	3 634	2 883	735	9	7	-	1 782	1 688
60~64	2 979	2 145	825	5	4	-	1 411	1 314
65~69	2 470	1 617	853	-	-	-	1 166	1 034
70~74	1 922	774	748	-	-	-	647	523
75~79	929	330	598	-	1	-	335	242
80~84	552	131	421	-	-	-	168	103
85이상	232	24	208	-	-	-	48	19
칠곡군	74 982	43 774	6 315	368	24 525	-	37 128	21 735
15~19	12 666	152	1	-	12 513	-	6 427	22
20~24	11 526	2 245	4	7	9 270	-	6 259	419
25~29	8 368	6 148	79	29	2 162	-	4 134	2 383
30~34	6 812	6 160	78	58	316	-	3 512	3 224
35~39	6 007	5 672	162	63	110	-	2 947	2 834
40~44	6 525	6 097	308	66	54	-	3 084	2 966
45~49	5 797	5 216	487	59	35	-	2 836	2 744
50~54	4 592	3 879	654	38	21	-	2 164	2 055
55~59	4 107	3 202	868	21	16	-	1 969	1 858
60~64	3 236	2 327	888	13	8	-	1 573	1 449
65~69	2 432	1 476	938	6	12	-	1 132	969
70~74	1 618	762	850	4	2	-	626	507
75~79	836	305	524	3	4	-	290	214
80~84	499	107	389	1	2	-	133	74
85이상	161	26	135	-	-	-	42	17

상태별 인구 (15세이상) (계속)
and Over by Age and Marital Status (continued)

Male				여 자 Female					Age
사 빈 Widowed	이 혼 Divorced	미 혼 Never married	미 상 Unknown	유 배 우 married	사 별 Widowed	이 혼 Divorced	미 혼 Never married	미 상 Unknown	
784	121	10 393	1	29 550	17 191	5 867	83	6 409	Cheongdo Gun
-	-	4 636	-	4 026	43	-	-	3 983	15~19
1	1	4 549	1	2 949	873	2	3	2 071	20~24
7	12	1 022	-	2 287	1 966	19	15	291	25~29
16	21	127	-	2 112	1 999	56	21	36	30~34
21	15	18	-	2 323	2 193	111	10	9	35~39
31	30	17	-	2 876	2 618	241	9	8	40~44
35	14	11	-	2 989	2 525	447	11	6	45~49
45	14	2	-	2 393	1 776	610	5	2	50~54
91	7	6	-	2 183	1 378	804	1	-	55~59
85	5	1	-	1 764	887	878	3	1	60~64
116	2	2	-	1 324	529	792	2	1	65~69
136	-	-	-	1 065	258	804	2	1	70~74
105	-	2	-	667	111	556	-	-	75~79
67	-	-	-	412	32	379	1	-	80~84
28	-	-	-	180	12	168	-	-	85 and over
429	67	5 016	1	16 664	10 419	3 214	47	2 984	Goryeong Gun
-	-	2 024	-	1 853	33	-	2	1 818	15~19
1	-	2 361	-	1 604	547	-	2	1 055	20~24
4	4	542	1	1 336	1 226	7	7	96	25~29
8	11	48	-	1 271	1 231	25	5	10	30~34
8	12	18	-	1 387	1 332	43	9	3	35~39
11	15	12	-	1 751	1 603	143	5	-	40~44
15	7	5	-	1 719	1 486	222	10	1	45~49
25	8	3	-	1 440	1 111	326	2	1	50~54
43	2	1	-	1 260	832	426	2	-	55~59
49	4	1	-	942	481	461	-	-	60~64
61	1	-	-	849	332	517	-	-	65~69
98	2	-	-	588	138	448	2	-	70~74
48	1	1	-	339	41	297	1	-	75~79
35	-	-	-	226	24	202	-	-	80~84
23	-	-	-	99	2	97	-	-	85 and over
771	70	8 517	-	26 186	16 109	4 958	41	5 078	Seongju Gun
-	-	3 545	-	3 167	62	-	-	3 105	15~19
-	-	3 791	-	2 601	880	1	1	1 719	20~24
2	5	1 010	-	2 241	2 012	15	4	210	25~29
9	10	98	-	2 023	1 964	29	3	27	30~34
17	13	32	-	2 057	1 969	76	10	7	35~39
34	13	17	-	2 501	2 321	168	9	3	40~44
39	10	13	-	2 577	2 222	347	3	5	45~49
51	11	4	-	2 258	1 698	953	5	2	50~54
83	6	5	-	1 852	1 195	652	3	2	55~59
93	2	2	-	1 568	831	732	3	2	60~64
132	-	-	-	1 304	583	721	-	-	65~69
124	-	-	-	875	251	624	-	-	70~74
93	-	-	-	594	88	505	-	1	75~79
65	-	-	-	384	28	356	-	-	80~84
26	-	-	-	184	5	179	-	-	85 and over
864	162	14 367	-	37 854	22 039	5 451	206	10 158	Chilgog Gun
-	-	6 405	-	6 239	130	1	-	6 108	15~19
1	4	5 835	-	5 267	1 826	3	3	3 435	20~24
3	6	1 742	-	4 234	3 765	26	23	420	25~29
12	31	245	-	3 100	2 936	66	27	71	30~34
24	29	60	-	3 060	2 838	138	34	50	35~39
55	33	30	-	3 441	3 131	253	33	24	40~44
56	22	14	-	2 961	2 472	431	37	21	45~49
82	17	10	-	2 428	1 824	572	21	11	50~54
89	11	11	-	2 138	1 344	779	10	5	55~59
114	3	7	-	1 663	878	774	10	1	60~64
158	2	3	-	1 300	507	780	4	9	65~69
114	3	2	-	992	255	736	1	-	70~74
73	1	2	-	546	91	451	2	2	75~79
58	-	1	-	366	33	331	1	1	80~84
25	-	-	-	119	9	110	-	-	85 and over

제 3 표 연령 및 혼인
Table 3. Population 15 Years of Age

연령	계 Both Sexes					남 자		
	유배우 Married	사별 Widowed	이혼 Divorced	미혼 Never married	미상 Unknown	유배우 Married		
합 계	71 079	42 721	7 995	283	20 079	1	35 638	21 265
15~19	10 174	80	1	1	10 092	-	5 746	6
20~24	9 464	1 582	7	9	7 865	1	5 805	307
25~29	5 454	3 732	30	16	1 676	-	2 799	1 359
30~34	4 765	4 414	61	41	249	-	2 362	2 125
35~39	4 085	4 611	120	61	93	-	2 193	2 071
40~44	6 515	6 109	304	56	46	-	3 021	2 901
45~49	6 749	6 121	567	34	27	-	3 228	3 111
50~54	5 684	4 843	808	22	11	-	2 600	2 497
55~59	5 276	4 274	965	26	11	-	2 590	2 432
60~64	4 162	3 066	1 080	7	1	-	2 104	1 920
65~69	3 412	2 140	1 261	7	4	-	1 577	1 364
70~74	2 221	1 124	1 093	3	1	-	916	744
75~79	1 265	430	835	-	-	-	420	297
80~84	731	161	569	-	1	-	207	107
85이상	322	34	286	-	2	-	70	24
전 산 군	49 658	28 972	4 940	184	15 562	-	24 444	14 379
15~19	7 995	59	1	-	7 935	-	4 009	5
20~24	7 240	1 154	3	8	6 075	-	4 212	228
25~29	4 303	2 952	25	11	1 315	-	2 280	1 173
30~34	3 486	3 271	47	28	140	-	1 755	1 609
35~39	3 324	3 155	100	29	40	-	1 548	1 473
40~44	4 256	4 014	193	27	22	-	2 001	1 943
45~49	4 471	4 117	315	28	11	-	2 156	2 093
50~54	3 498	2 972	502	17	7	-	1 597	1 526
55~59	3 225	2 618	592	11	4	-	1 551	1 473
60~64	2 801	2 073	715	9	4	-	1 313	1 239
65~69	2 156	1 397	752	5	2	-	973	853
70~74	1 457	763	686	4	4	-	592	477
75~79	761	284	469	5	3	-	270	196
80~84	479	116	361	2	-	-	139	75
85이상	206	27	179	-	-	-	48	16
상 주 군	127 265	76 453	12 684	421	37 700	7	63 627	37 835
15~19	20 751	135	-	1	20 613	2	11 287	21
20~24	16 906	2 976	12	16	13 901	1	10 493	654
25~29	10 247	7 479	43	42	2 683	-	5 079	2 863
30~34	9 035	8 564	95	71	305	-	4 493	4 203
35~39	9 435	9 014	267	70	84	-	4 370	4 218
40~44	11 707	11 053	528	66	58	2	5 479	5 349
45~49	11 364	10 413	859	66	25	1	5 355	5 205
50~54	9 416	8 188	1 183	32	13	-	4 352	4 207
55~59	8 788	7 138	1 616	26	8	-	4 260	4 036
60~64	7 162	5 294	1 845	19	4	-	3 418	3 154
65~69	5 394	3 411	1 973	6	3	1	2 437	2 088
70~74	3 670	1 806	1 855	6	3	-	1 496	1 182
75~79	1 871	680	1 191	-	-	-	668	457
80~84	1 026	224	802	-	-	-	310	146
85이상	493	78	415	-	-	-	130	52
문 경 군	91 818	56 271	8 201	282	27 062	2	46 441	27 930
15~19	14 943	142	2	1	14 797	1	8 251	7
20~24	12 427	2 599	17	4	9 807	-	7 327	486
25~29	9 018	6 831	51	34	2 102	-	4 428	2 699
30~34	7 894	7 510	107	45	232	-	3 893	3 667
35~39	8 046	7 689	244	55	58	-	3 922	3 811
40~44	9 053	8 571	391	55	36	-	4 482	4 372
45~49	7 818	7 145	621	40	12	-	3 840	3 743
50~54	5 816	4 976	812	24	4	-	2 736	2 626
55~59	5 096	4 070	1 011	10	5	-	2 448	2 296
60~64	4 240	3 094	1 137	6	3	-	2 052	1 869
65~69	3 236	1 977	1 252	5	2	-	1 450	1 240
70~74	2 228	1 093	1 131	1	3	-	905	709
75~79	1 131	402	727	1	1	-	445	282
80~84	593	135	457	-	-	1	186	96
85이상	279	37	241	1	-	-	76	27

상태별 인구 (15세이상) (계속)
and Over by Age and Marital Status (continued)

Male				여 자 Female					Age	
사 별 Widowed	이 혼 Divorced	마 혼 Never married	미 상 Unknown	유 배 우 married	사 별 Widowed	이 혼 Divorced	미 혼 Never married	미 상 Unknown		
1 187	191	12 995	-	35 441	21 456	6 808	92	7 084	1	Geumleung Gun
-	1	5 739	-	4 428	74	1	-	4 353	-	15~19
-	4	5 494	-	3 659	1 275	7	5	2 371	1	20~24
8	8	1 424	-	2 655	2 373	22	8	252	-	25~29
10	28	199	-	2 403	2 289	51	13	50	-	30~34
15	44	63	-	2 692	2 540	105	17	30	-	35~39
41	43	36	-	3 494	3 208	263	13	10	-	40~44
76	23	18	-	3 521	3 010	491	11	9	-	45~49
82	12	9	-	3 084	2 346	726	10	2	-	50~54
132	17	9	-	2 686	1 842	833	9	2	-	55~59
179	5	-	-	2 058	1 146	909	2	1	-	60~64
206	5	2	-	1 835	776	1 055	2	2	-	65~69
170	1	1	-	1 305	380	923	2	-	-	70~74
123	-	-	-	845	133	712	-	-	-	75~79
100	-	-	-	524	54	469	-	1	-	80~84
45	-	1	-	252	10	241	-	1	-	85 and over
692	97	9 276	-	25 214	14 593	4 248	87	6 286	-	Seonsan Gun
-	-	4 004	-	3 986	54	1	-	3 931	-	15~19
2	4	3 978	-	3 028	926	1	4	2 097	-	20~24
5	3	1 099	-	2 023	1 779	20	8	216	-	25~29
12	15	119	-	1 731	1 662	35	13	21	-	30~34
21	20	34	-	1 776	1 682	79	9	6	-	35~39
22	15	21	-	2 255	2 071	171	12	1	-	40~44
40	16	7	-	2 315	2 024	275	12	4	-	45~49
57	9	5	-	1 901	1 446	445	8	2	-	50~54
75	1	2	-	1 674	1 145	517	10	2	-	55~59
66	6	2	-	1 488	834	649	3	2	-	60~64
116	3	1	-	1 183	544	636	2	1	-	65~69
112	2	1	-	865	286	574	2	3	-	70~74
68	3	3	-	491	88	401	2	-	-	75~79
64	-	-	-	340	41	297	2	-	-	80~84
32	-	-	-	158	11	147	-	-	-	85 and over
1 887	237	23 666	2	63 638	38 618	10 797	184	14 034	5	Sangju Gun
-	-	11 264	2	9 464	114	-	1	9 349	-	15~19
3	9	9 827	-	6 413	2 322	9	7	4 074	1	20~24
7	18	2 191	-	5 168	4 616	36	24	492	-	25~29
14	43	233	-	4 542	4 361	81	28	72	-	30~34
40	43	69	-	5 065	4 796	227	27	15	-	35~39
54	38	38	-	6 228	5 704	474	28	20	2	40~44
93	38	19	-	6 009	5 208	766	28	6	1	45~49
121	14	10	-	5 064	3 981	1 062	18	3	-	50~54
199	18	7	-	4 528	3 102	1 417	8	1	-	55~59
250	10	4	-	3 744	2 140	1 595	9	-	-	60~64
343	4	2	-	2 957	1 323	1 630	2	1	1	65~69
310	2	2	-	2 174	624	1 545	4	1	-	70~74
211	-	-	-	1 203	223	980	-	-	-	75~79
164	-	-	-	716	78	638	-	-	-	80~84
78	-	-	-	363	26	337	-	-	-	85 and over
1 294	146	17 069	2	45 377	28 341	6 907	136	9 993	-	Mungyeong Gun
-	1	8 242	1	6 692	135	2	-	6 555	-	15~19
3	2	6 836	-	5 100	2 113	14	2	2 971	-	20~24
10	13	1 706	-	4 590	4 132	41	21	396	-	25~29
13	19	194	-	4 001	3 843	94	26	38	-	30~34
39	29	43	-	4 124	3 878	205	26	15	-	35~39
54	28	28	-	4 571	4 199	337	27	8	-	40~44
64	27	6	-	3 978	3 402	557	13	6	-	45~49
96	17	2	-	3 080	2 350	716	12	2	-	50~54
143	6	3	-	2 648	1 774	868	4	2	-	55~59
175	5	3	-	2 188	1 225	962	1	-	-	60~64
205	3	2	-	1 786	737	1 047	2	-	-	65~69
193	-	3	-	1 323	384	938	1	-	-	70~74
162	-	1	-	686	120	565	1	-	-	75~79
89	-	-	1	407	39	368	-	-	-	80~84
48	1	-	-	203	10	193	-	-	-	85 and over

제 3 표 연령 및 혼인
Table 3. Population 15 Years of Age

연령	계 Both Sexes					남 자		
	유배우 Married	사별 Widowed	이혼 Divorced	미혼 Never married	미상 Unknown	유배우 Married		
예천군	77 496	67 603	8 135	176	21 582	-	38 703	23 637
15-19	11 299	1 113	-	-	11 186	-	6 273	11
20-24	10 223	1 856	10	9	8 348	-	6 275	392
25-29	6 699	4 907	27	23	1 742	-	3 304	1 877
30-34	5 752	5 461	71	25	195	-	3 000	2 809
35-39	5 772	5 568	124	33	47	-	2 792	2 715
40-44	7 175	6 814	311	23	27	-	3 471	3 409
45-49	6 975	6 329	502	22	22	-	3 186	3 094
50-54	5 299	4 437	842	16	4	-	2 224	2 135
55-59	5 090	4 071	999	13	7	-	2 350	2 232
60-64	4 688	3 528	1 150	8	2	-	2 215	2 055
65-69	3 749	2 475	1 271	3	-	-	1 698	1 516
70-74	2 424	1 286	1 138	-	-	-	1 032	831
75-79	1 330	514	813	1	2	-	522	382
80-84	757	193	564	-	-	-	260	141
85이상	364	51	313	-	-	-	101	38
영풍군	55 587	33 319	5 555	164	16 546	3	20 097	16 467
15-19	8 860	86	2	-	8 771	1	4 981	7
20-24	7 757	1 365	8	2	6 382	1	4 845	291
25-29	4 584	3 331	28	18	1 206	1	2 380	1 333
30-34	3 605	3 420	47	25	112	1	1 871	1 745
35-39	4 012	3 848	105	24	35	-	1 874	1 806
40-44	4 989	4 736	203	29	21	-	2 380	2 317
45-49	4 654	4 225	396	26	7	-	2 058	2 000
50-54	4 024	3 456	541	21	6	-	1 720	1 659
55-59	3 753	3 029	709	10	5	-	1 722	1 642
60-64	3 381	2 575	803	3	-	-	1 666	1 539
65-69	2 641	1 780	856	4	1	-	1 234	1 105
70-74	1 719	904	814	1	-	-	762	622
75-79	892	382	510	-	-	-	379	274
80-84	485	148	336	1	-	-	178	112
85이상	231	34	197	-	-	-	67	25
영화군	59 543	35 082	5 755	146	17 558	2	30 410	17 978
15-19	9 736	190	3	-	9 543	-	5 553	12
20-24	8 224	1 837	8	3	6 376	-	4 865	384
25-29	5 564	4 139	28	19	1 378	-	2 908	1 714
30-34	4 360	4 115	56	19	169	1	2 245	2 079
35-39	4 579	4 393	125	20	61	-	2 216	2 148
40-44	5 633	5 332	249	27	25	-	2 763	2 678
45-49	4 909	4 456	424	17	12	-	2 344	2 256
50-54	4 218	3 612	588	14	4	-	1 886	1 818
55-59	3 749	2 963	768	12	5	-	1 748	1 637
60-64	3 231	2 315	908	6	2	-	1 539	1 407
65-69	2 278	1 426	845	5	2	-	1 067	921
70-74	1 637	800	834	2	1	-	678	545
75-79	822	345	476	1	-	-	354	250
80-84	434	128	306	-	-	-	188	107
85이상	169	31	137	1	-	-	55	22
영진군	57 023	34 815	6 383	156	15 669	-	28 234	17 326
15-19	8 478	93	1	-	8 384	-	4 603	8
20-24	6 853	1 369	6	6	5 472	-	4 219	270
25-29	4 756	3 278	22	10	1 446	-	2 373	1 219
30-34	4 071	3 734	67	27	243	-	2 125	1 883
35-39	4 497	4 316	107	22	52	-	2 123	2 052
40-44	5 775	5 442	273	24	36	-	2 870	2 795
45-49	5 348	4 873	430	27	18	-	2 589	2 490
50-54	4 426	3 702	696	24	4	-	1 994	1 903
55-59	4 044	3 186	844	8	6	-	1 818	1 736
60-64	3 134	2 206	920	4	4	-	1 390	1 273
65-69	2 407	1 424	977	4	2	-	997	881
70-74	1 664	775	888	-	1	-	637	516
75-79	820	295	525	-	-	-	289	209
80-84	500	86	414	-	-	-	142	65
85이상	250	36	213	-	1	-	65	26
영흥군	12 385	8 196	871	45	3 273	-	6 548	4 186
15-19	1 529	30	-	-	1 499	-	854	2
20-24	1 661	401	2	2	1 256	-	961	49
25-29	1 452	1 031	2	5	414	-	735	393
30-34	1 291	1 205	11	8	67	-	672	608
35-39	1 274	1 217	26	11	20	-	680	651
40-44	1 239	1 180	40	5	14	-	654	631
45-49	1 061	989	66	6	-	-	544	533
50-54	948	837	104	6	1	-	516	493
55-59	709	589	119	1	-	-	374	352
60-64	512	383	127	1	1	-	271	246
65-69	273	172	100	-	1	-	140	123
70-74	215	105	110	-	-	-	79	66
75-79	105	36	69	-	-	-	37	23
80-84	70	18	52	-	-	-	22	14
85이상 and over	46	3	43	-	-	-	9	2

상태별 인구 (15세이상) (계속)
and Over by Age and Marital Status (continued)

Male				여 자 Female					Age	
사 별 Widowed	이 혼 Divorced	미 혼 Never married	미 상 Unknown	유 배 우 married	사 별 Widowed	이 혼 Divorced	미 혼 Never married	미 상 Unknown		
1 162	103	13 801	-	38 793	23 966	6 973	73	7 781	-	Yecheon Gun
-	-	6 262	-	5 026	1 02	-	-	4 924	-	15~19
1	3	5 879	-	3 948	1 464	9	6	2 469	-	20~24
6	13	1 408	-	3 395	3 030	21	10	334	-	25~29
16	14	161	-	2 752	2 652	55	11	34	-	30~34
16	18	43	-	2 980	2 853	108	15	4	-	35~39
29	14	19	-	3 704	3 405	282	9	8	-	40~44
59	16	17	-	3 689	3 235	443	6	5	-	45~49
77	9	3	-	3 075	2 302	765	7	1	-	50~54
103	9	6	-	2 740	1 839	896	4	1	-	55~59
154	5	1	-	2 473	1 473	996	3	1	-	60~64
190	2	-	-	2 051	959	1 091	1	-	-	65~69
201	-	-	-	1 392	455	937	-	-	-	70~74
138	-	2	-	808	132	675	1	-	-	75~79
119	-	-	-	497	52	445	-	-	-	80~84
63	-	-	-	263	13	250	-	-	-	85 and over
921	102	10 705	2	27 490	16 852	4 734	62	5 841	1	Yeongpung Gun
1	-	4 972	1	3 879	79	1	-	3 799	-	15~19
3	2	4 549	-	2 912	1 074	5	-	1 833	-	20~24
7	14	1 026	-	2 204	1 998	21	4	180	1	25~29
11	17	97	1	1 734	1 675	36	8	15	-	30~34
18	19	31	-	2 138	2 042	87	5	4	-	35~39
31	16	16	-	2 609	2 419	172	13	5	-	40~44
38	14	6	-	2 596	2 225	358	12	1	-	45~49
49	8	4	-	2 304	1 797	492	13	2	-	50~54
79	9	3	-	2 031	1 397	631	1	2	-	55~59
106	1	-	-	1 735	1 036	697	2	-	-	60~64
126	2	1	-	1 407	675	730	2	-	-	65~69
140	-	-	-	957	282	674	1	-	-	70~74
105	-	-	-	513	108	405	-	-	-	75~79
66	-	-	-	307	36	270	1	-	-	80~84
42	-	-	-	164	9	155	-	-	-	85 and over
917	96	11 418	1	29 133	18 104	4 838	50	6 140	1	Bonghwa Gun
-	-	5 541	-	4 183	178	3	-	4 002	-	15~19
3	2	4 476	-	3 359	1 453	5	1	1 900	-	20~24
7	4	1 183	-	2 656	2 425	21	15	195	-	25~29
11	13	142	-	2 115	2 036	45	6	27	1	30~34
16	17	35	-	2 363	2 245	109	3	6	-	35~39
43	19	23	-	2 870	2 654	206	8	2	-	40~44
67	12	9	-	2 565	2 200	357	5	3	-	45~49
56	9	3	-	2 332	1 794	532	5	1	-	50~54
98	10	3	-	2 000	1 326	670	2	2	-	55~59
127	4	1	-	1 692	908	781	2	1	-	60~64
140	5	1	-	1 211	505	705	-	1	-	65~69
132	-	1	-	959	255	702	2	-	-	70~74
104	-	-	-	468	95	372	1	-	-	75~79
81	-	-	-	246	21	225	-	-	-	80~84
32	1	-	-	114	9	105	-	-	-	85 and over
821	91	9 996	-	28 789	17 489	5 562	65	5 673	-	Uljin Gun
1	-	4 594	-	3 875	85	-	-	3 790	-	15~19
1	5	3 943	-	2 634	1 099	5	1	1 529	-	20~24
6	6	1 142	-	2 383	2 059	16	4	304	-	25~29
10	16	216	-	1 946	1 851	57	11	27	-	30~34
15	12	44	-	2 374	2 764	92	10	8	-	35~39
32	14	29	-	2 905	2 647	241	10	7	-	40~44
63	18	13	-	2 759	2 383	362	9	5	-	45~49
77	10	4	-	2 432	1 799	619	14	-	-	50~54
74	3	5	-	2 226	1 450	770	5	1	-	55~59
110	3	4	-	1 744	933	810	1	-	-	60~64
111	4	1	-	1 410	543	866	-	1	-	65~69
120	-	1	-	1 027	259	768	-	-	-	70~74
80	-	-	-	531	86	445	-	-	-	75~79
77	-	-	-	358	21	337	-	-	-	80~84
39	-	-	-	185	10	174	-	1	-	85 and over
149	18	2 196	-	5 837	4 010	723	27	1 077	-	Ulleung Gun
-	-	852	-	675	28	-	-	647	-	15~19
-	-	912	-	700	352	2	2	344	-	20~24
-	1	341	-	717	638	2	4	73	-	25~29
3	1	60	-	619	597	8	7	7	-	30~34
6	4	19	-	594	566	20	7	1	-	35~39
11	3	9	-	595	549	29	2	5	-	40~44
7	4	-	-	517	456	59	2	-	-	45~49
18	4	1	-	432	344	86	2	-	-	50~54
21	1	-	-	335	237	98	-	-	-	55~59
24	-	1	-	241	137	103	1	-	-	60~64
16	-	1	-	133	49	84	-	-	-	65~69
13	-	-	-	136	39	97	-	-	-	70~74
14	-	-	-	68	13	55	-	-	-	75~79
8	-	-	-	48	4	44	-	-	-	80~84
7	-	-	-	37	1	36	-	-	-	85 and over

제 4 표 연 령 및 교 육

Table 4. Population 6 Years of Age and Over by Age,

연 령	계 Total	재 학 School attendance								종 업					
		국	민	중	학	인	문	고	실	초	대	국	민	중	학
		Primary school	Middle school	General high school	Vocational high school	Junior college	College or higher	Primary school	Middle school						
남 자	342 232	115 147	59 831	28 345	15 423	6 737	1 419	3 392	179 955	71 126	45 734				
6~9	38 807	32 738	32 738	-	-	-	-	-	-	-	-	-	-	-	
6	9 258	3 695	3 695	-	-	-	-	-	-	-	-	-	-	-	
7	9 466	9 110	9 110	-	-	-	-	-	-	-	-	-	-	-	
8	10 067	9 981	9 981	-	-	-	-	-	-	-	-	-	-	-	
9	10 016	9 952	9 952	-	-	-	-	-	-	-	-	-	-	-	
10~14	49 556	48 269	27 055	20 886	224	103	-	-	890	756	134				
10	9 956	9 918	9 907	11	-	-	-	-	-	-	-				
11	10 252	10 106	9 665	441	-	-	-	-	83	83	-				
12	9 825	9 661	6 330	3 331	-	-	-	-	103	103	-				
13	9 591	9 276	974	8 292	6	4	-	-	234	234	-				
14	9 932	9 307	179	8 811	218	99	-	-	470	336	134				
15~19	46 565	30 404	38	7 454	15 008	6 563	531	810	14 669	4 050	5 852				
15	9 965	8 841	36	6 092	1 903	810	-	-	963	496	467				
16	9 677	7 664	2	1 087	4 521	2 052	1	1	1 759	649	988				
17	9 726	7 107	-	199	4 796	2 076	20	16	2 335	824	1 229				
18	9 152	4 859	-	66	3 135	1 335	133	190	3 896	994	1 525				
19	8 045	1 933	-	10	653	290	377	603	5 716	1 087	1 643				
20~24	42 543	3 216	-	5	191	71	840	2 109	35 434	6 880	9 682				
20	8 602	1 345	-	5	143	51	425	721	6 656	1 226	1 888				
21	10 096	935	-	-	42	11	226	556	8 258	1 395	2 323				
22	8 910	455	-	-	5	6	88	356	7 491	1 325	1 985				
23	8 155	330	-	-	1	3	66	260	7 028	1 476	1 840				
24	6 780	251	-	-	-	-	35	216	6 001	1 458	1 646				
25~29	27 823	487	-	-	-	-	47	440	25 966	7 295	7 244				
25	6 582	231	-	-	-	-	30	201	5 993	1 669	1 622				
26	5 892	123	-	-	-	-	9	114	5 474	1 558	1 538				
27	4 985	77	-	-	-	-	5	72	4 691	1 248	1 322				
28	5 343	36	-	-	-	-	3	35	5 044	1 394	1 402				
29	5 021	20	-	-	-	-	-	20	4 764	1 426	1 360				
30~34	23 956	20	-	-	-	-	-	20	22 638	7 081	6 129				
30	4 888	9	-	-	-	-	-	9	4 629	1 409	1 288				
31	5 027	4	-	-	-	-	-	4	4 779	1 390	1 332				
32	5 061	2	-	-	-	-	-	2	4 781	1 485	1 324				
33	4 682	3	-	-	-	-	-	3	4 393	1 443	1 141				
34	4 298	2	-	-	-	-	-	2	4 056	1 354	1 044				
35~39	21 156	11	-	-	-	-	1	10	19 562	8 117	5 341				
35	3 689	2	-	-	-	-	-	2	3 471	1 315	925				
36	3 850	5	-	-	-	-	1	4	3 580	1 469	949				
37	4 145	3	-	-	-	-	-	3	3 829	1 574	1 061				
38	4 721	1	-	-	-	-	-	1	4 338	1 856	1 243				
39	4 751	-	-	-	-	-	-	-	4 344	1 903	1 163				
40~44	22 250	1	-	-	-	-	-	1	19 905	9 672	4 466				
40	4 297	1	-	-	-	-	-	1	3 896	1 778	957				
41	4 669	-	-	-	-	-	-	-	4 192	1 997	1 015				
42	4 619	-	-	-	-	-	-	-	4 127	1 989	946				
43	4 320	-	-	-	-	-	-	-	3 858	1 926	812				
44	4 345	-	-	-	-	-	-	-	3 832	1 982	736				
45~49	18 976	1	-	-	-	-	-	1	15 970	9 004	3 019				
45	4 418	-	-	-	-	-	-	-	3 814	2 048	686				
46	4 036	1	-	-	-	-	-	1	3 419	1 851	633				
47	3 653	-	-	-	-	-	-	-	3 107	1 714	610				
48	3 719	-	-	-	-	-	-	-	3 103	1 822	630				
49	3 150	-	-	-	-	-	-	-	2 527	1 569	460				
50~54	13 750	1	-	-	-	-	-	1	10 138	6 842	1 858				
50	2 805	-	-	-	-	-	-	-	2 175	1 334	464				
51	2 786	1	-	-	-	-	-	1	2 093	1 404	391				
52	2 774	-	-	-	-	-	-	-	2 099	1 470	366				
53	2 724	-	-	-	-	-	-	-	1 952	1 341	342				
54	2 661	-	-	-	-	-	-	-	1 819	1 293	295				
55~59	12 727	-	-	-	-	-	-	-	7 186	5 292	1 113				
55	2 644	-	-	-	-	-	-	-	1 695	1 229	282				
56	2 624	-	-	-	-	-	-	-	1 587	1 134	263				
57	2 634	-	-	-	-	-	-	-	1 495	1 088	243				
58	2 501	-	-	-	-	-	-	-	1 306	1 004	176				
59	2 322	-	-	-	-	-	-	-	1 103	837	149				
60이상	24 123	-	-	-	-	-	-	-	7 597	6 137	896				
미 상	-	-	-	-	-	-	-	-	-	-	-				

제 4 표 연령 및 교육

Table 4. Population 6 Years of Age and Over by Age,

연령	계 Total	재학 School attendance							출업		
		국 Primary school	민 중 Middle school	인 문 고 General high school	실 업 고 Vocational high school	초 대 전 문 Junior college	대 학 이 상 College or higher	국 Primary school	민 중 Middle school	학	
대 구 시	1 415 917	459 138	215 828	95 205	61 348	35 916	6 991	43 850	798 713	264 371	228 206
6~9	141 547	118 281	118 281	-	-	-	-	-	-	-	-
10~14	175 916	170 628	97 409	72 240	687	292	-	-	4 028	3 623	405
15~19	219 839	133 812	138	22 916	60 127	34 696	2 759	13 176	79 571	24 959	31 726
20~24	203 381	32 634	-	49	534	928	4 003	27 120	156 898	32 503	48 555
25~29	148 876	3 575	-	-	-	-	216	3 359	138 246	31 891	42 943
30~34	116 995	162	-	-	-	-	8	154	109 856	29 856	32 933
35~39	98 874	25	-	-	-	-	3	22	90 840	31 094	25 197
40~44	89 990	10	-	-	-	-	1	9	80 107	32 287	19 276
45~49	70 561	7	-	-	-	-	1	6	59 651	28 283	12 548
50~54	47 488	3	-	-	-	-	-	3	35 798	20 360	7 253
55~59	37 040	1	-	-	-	-	-	1	22 678	14 506	4 198
60이상	65 410	-	-	-	-	-	-	-	21 040	15 009	3 172
남 자...	702 367	255 378	113 956	51 896	36 989	17 926	4 606	30 005	381 717	90 921	104 138
6~9	74 355	62 383	62 383	-	-	-	-	-	-	-	-
10~14	93 494	91 609	51 509	39 541	390	169	-	-	1 308	1 129	179
15~19	112 585	75 841	64	12 352	36 296	17 533	1 626	7 970	32 825	7 581	13 170
20~24	96 668	21 959	-	3	303	224	2 769	18 660	66 041	11 162	18 144
25~29	74 513	3 409	-	-	-	-	199	3 210	66 718	11 454	18 243
30~34	59 486	139	-	-	-	-	7	132	55 316	9 499	15 182
35~39	49 757	20	-	-	-	-	3	17	45 532	9 378	12 297
40~44	45 222	10	-	-	-	-	1	9	40 742	9 760	9 625
45~49	34 605	5	-	-	-	-	1	4	30 687	9 009	6 860
50~54	21 675	3	-	-	-	-	-	3	18 845	7 573	4 747
55~59	16 557	-	-	-	-	-	-	-	13 135	6 705	3 139
60이상	23 450	-	-	-	-	-	-	-	12 568	7 671	2 552
여 자...	713 550	203 760	101 872	43 309	24 359	17 990	2 385	13 845	416 996	173 450	124 068
6~9	67 192	55 898	55 898	-	-	-	-	-	-	-	-
10~14	82 422	79 019	45 900	32 699	297	123	-	-	2 720	2 494	226
15~19	107 254	57 971	74	10 564	23 831	17 163	1 133	5 206	46 746	17 378	18 556
20~24	106 713	10 675	-	46	231	704	1 234	8 460	92 857	21 341	30 411
25~29	74 363	166	-	-	-	-	17	149	71 528	20 437	24 700
30~34	57 509	23	-	-	-	-	1	22	54 540	20 357	17 751
35~39	49 117	5	-	-	-	-	-	5	45 308	21 716	12 900
40~44	44 768	-	-	-	-	-	-	39 365	22 527	9 651	
45~49	35 956	2	-	-	-	-	-	2	28 964	19 274	5 688
50~54	25 813	-	-	-	-	-	-	-	16 953	12 787	2 504
55~59	20 483	1	-	-	-	-	-	1	9 543	7 801	1 059
60이상	41 960	-	-	-	-	-	-	-	8 472	7 338	620
총 구	197 998	67 096	28 727	13 591	11 661	4 546	943	7 628	110 122	31 097	30 490
6~9	18 234	15 452	15 452	-	-	-	-	-	-	-	-
10~14	24 450	23 796	13 259	10 373	115	49	-	-	473	410	63
15~19	32 583	21 831	16	3 217	11 470	4 441	391	2 296	9 931	2 377	3 672
20~24	30 341	5 506	-	1	76	56	533	4 840	22 702	3 215	6 346
25~29	18 841	481	-	-	-	-	17	464	17 407	2 969	5 245
30~34	14 006	24	-	-	-	-	1	23	13 121	2 922	4 030
35~39	13 374	3	-	-	-	-	-	3	12 374	3 453	3 606
40~44	12 724	-	-	-	-	-	-	-	11 504	3 913	2 876
45~49	10 085	2	-	-	-	-	1	1	8 791	3 666	1 964
50~54	7 135	-	-	-	-	-	-	-	5 736	3 052	1 217
55~59	5 881	1	-	-	-	-	-	1	4 037	2 402	826
60이상	10 344	-	-	-	-	-	-	-	4 046	2 718	645
남 자...	96 883	37 274	15 323	7 294	6 935	2 253	521	4 948	51 591	9 972	13 375
6~9	9 660	8 221	8 221	-	-	-	-	-	-	-	-
10~14	13 039	12 770	7 095	5 578	70	27	-	-	202	170	32
15~19	17 471	12 244	7	1 716	6 823	2 204	191	1 303	4 707	978	1 772
20~24	14 538	3 563	-	-	42	22	315	3 184	9 426	1 040	2 371
25~29	9 239	453	-	-	-	-	14	439	8 269	977	2 068
30~34	6 515	19	-	-	-	-	-	19	6 048	750	1 597
35~39	6 319	3	-	-	-	-	-	3	5 833	857	1 520
40~44	6 030	-	-	-	-	-	-	-	5 465	988	1 240
45~49	4 739	1	-	-	-	-	1	-	4 268	943	958
50~54	3 088	-	-	-	-	-	-	-	2 774	959	719
55~59	2 578	-	-	-	-	-	-	-	2 232	992	587
60이상	3 667	-	-	-	-	-	-	-	2 367	1 318	511
여 자...	101 115	29 822	13 404	6 297	4 726	2 293	422	2 680	58 531	21 125	17 115
6~9	8 574	7 231	7 231	-	-	-	-	-	-	-	-
10~14	11 411	11 026	6 164	4 795	45	22	-	-	271	240	31
15~19	15 112	9 587	9	1 501	4 647	2 237	200	993	5 224	1 399	1 900
20~24	15 803	1 943	-	1	34	34	218	1 656	13 276	2 175	3 975
25~29	9 602	28	-	-	-	-	3	25	9 138	1 992	3 177
30~34	7 491	5	-	-	-	-	1	4	7 073	2 172	2 433
35~39	7 055	-	-	-	-	-	-	-	6 541	2 596	2 086
40~44	6 694	-	-	-	-	-	-	-	6 039	2 925	1 636
45~49	5 346	1	-	-	-	-	-	1	4 523	2 723	1 006
50~54	4 047	-	-	-	-	-	-	-	2 962	2 093	498
55~59	3 303	1	-	-	-	-	-	1	1 805	1 410	239
60이상	6 677	-	-	-	-	-	-	-	1 679	1 400	134

정도별 인구 (6 세 이상) (계속)

School Attendance and Educational Attainment (continued)

Graduated				중 퇴 Not Completed						불 취 학 Never attending	미 상 Unknown	Age	
인 문 고 General high school	실 업 고 Vocational high school	초 대 전 문 Junior college	대 학 이 상 College or higher	국 민 Primary school	중 학 Middle school	인 문 고 General high school	실 업 고 Vocational high school	초 대 전 문 Junior college	대 학 이 상 College or higher				
149 082	79 518	16 258	61 278	48 409	6 853	14 408	8 118	3 640	1 587	13 803	109 646	11	Daegu Si
-	-	-	-	33	33	-	-	-	-	-	23 232	1	6~9
-	-	-	-	778	357	419	2	-	-	-	480	2	10~14
13 154	9 618	114	-	5 815	675	3 059	1 082	864	53	82	640	1	15~19
33 141	29 597	7 088	6 814	13 049	602	3 367	1 874	1 199	1 118	4 889	799	1	20~24
29 547	16 880	3 852	13 433	6 043	436	2 005	1 444	564	164	1 430	1 011	1	25~29
23 346	10 061	1 967	11 693	5 358	403	1 464	1 316	383	83	1 709	1 617	2	30~34
17 862	5 646	1 094	9 947	5 198	570	1 406	1 006	275	55	1 886	2 810	1	35~39
15 124	4 261	716	8 443	5 041	917	1 204	784	216	46	1 374	4 832	-	40~44
9 504	2 553	623	6 140	3 643	928	841	442	96	34	1 302	7 259	1	45~49
4 114	980	452	2 639	1 574	618	347	109	30	22	448	10 113	-	50~54
1 798	538	350	1 288	1 859	532	156	33	6	8	124	13 502	-	55~59
1 292	384	302	881	1 018	782	140	26	7	4	59	43 351	1	60 and over
83 161	48 559	10 242	44 696	33 295	2 651	8 827	5 803	2 730	1 406	11 878	31 972	5	Male
-	-	-	-	15	15	-	-	-	-	-	11 957	-	6~9
-	-	-	-	368	155	211	2	-	-	-	209	-	10~14
7 471	4 543	60	-	3 646	363	1 822	772	583	44	62	272	1	15~19
14 389	13 345	4 513	2 488	10 309	393	2 150	1 243	858	1 057	4 608	359	-	20~24
15 856	10 648	2 056	8 461	4 018	270	1 197	966	423	118	1 044	368	-	25~29
13 653	7 545	1 045	8 392	3 579	160	812	950	311	62	1 284	450	2	30~34
10 735	4 647	639	7 836	3 495	174	822	747	233	33	1 486	709	1	35~39
9 744	3 743	478	7 392	3 466	265	746	615	195	36	1 609	1 004	-	40~44
6 322	2 315	506	5 675	2 532	252	593	374	90	27	1 196	1 381	-	45~49
2 781	910	372	2 462	958	158	249	91	26	19	415	1 869	-	50~54
1 279	507	306	1 199	438	157	123	26	6	8	118	2 984	-	55~59
931	356	267	791	471	289	102	17	5	2	56	10 410	1	60 and over
65 921	30 959	6 016	16 582	15 114	4 202	5 581	2 315	910	181	1 925	77 674	6	Female
-	-	-	-	18	18	-	-	-	-	-	11 275	1	6~9
-	-	-	-	410	202	208	-	-	-	-	271	2	10~14
5 683	5 075	54	-	2 169	312	1 237	310	281	9	20	368	-	15~19
18 952	15 252	2 575	4 326	2 740	209	1 217	631	341	61	281	440	1	20~24
13 691	6 232	1 496	4 972	2 025	166	808	478	141	46	386	643	1	25~29
9 693	2 516	922	3 301	1 779	243	652	366	72	21	425	1 167	-	30~34
7 127	999	455	2 111	1 703	396	584	299	42	22	400	2 101	-	35~39
5 390	518	238	1 051	1 575	652	458	169	21	10	265	3 828	-	40~44
3 182	238	117	465	1 111	676	248	68	6	7	106	5 878	1	45~49
1 333	70	80	177	616	460	98	18	4	3	33	8 244	-	50~54
519	31	44	89	421	375	33	7	-	-	6	10 518	-	55~59
361	28	35	90	547	493	38	9	2	2	3	32 941	-	60 and over
25 463	10 757	2 458	9 857	6 858	865	1 748	1 265	503	261	2 216	13 918	4	Jung Gu
-	-	-	-	8	8	-	-	-	-	-	2 774	-	6~9
-	-	-	-	119	65	54	-	-	-	-	62	-	10~14
2 460	1 401	21	-	742	63	368	180	110	5	16	78	1	15~19
6 212	4 322	1 268	1 339	2 022	55	404	333	206	194	830	110	1	20~24
4 627	2 098	473	1 995	818	42	237	223	74	27	215	135	-	25~29
3 480	1 052	172	1 465	652	39	160	180	38	8	227	208	1	30~34
2 961	736	142	1 476	679	55	170	144	28	5	277	318	-	35~39
2 667	526	94	1 428	719	102	150	112	31	7	317	501	-	40~44
1 629	329	82	1 121	521	114	105	65	9	6	222	770	1	45~49
750	129	75	513	238	87	50	17	4	3	77	1 161	-	50~54
377	90	65	277	141	94	21	3	-	-	4	1 702	-	55~59
300	74	66	243	199	141	29	8	3	2	16	6 099	-	60 and over
13 695	6 147	1 507	6 895	4 448	250	991	775	334	220	1 878	3 568	2	Male
-	-	-	-	3	3	-	-	-	-	-	1 436	-	6~9
-	-	-	-	44	17	27	-	-	-	-	23	-	10~14
1 363	589	5	-	493	27	248	121	78	4	15	26	1	15~19
2 749	1 981	802	483	1 504	27	223	173	121	179	781	45	-	20~24
2 431	1 282	262	1 249	474	16	114	126	45	14	159	43	-	25~29
1 905	737	85	974	401	8	82	113	29	4	165	46	1	30~34
1 741	569	74	1 072	419	19	84	89	22	4	201	64	-	35~39
1 565	450	53	1 169	478	27	79	81	24	5	262	87	-	40~44
1 019	276	64	1 008	347	23	63	51	9	4	197	123	-	45~49
465	113	53	465	135	16	32	15	4	1	17	179	-	50~54
352	85	95	261	61	22	16	2	-	-	4	285	-	55~59
205	65	54	214	89	45	23	4	2	1	14	1 211	-	60 and over
11 768	4 610	951	2 962	2 410	615	757	490	169	41	338	10 350	2	Female
-	-	-	-	5	5	-	-	-	-	-	1 338	-	6~9
-	-	-	-	75	48	27	-	-	-	-	39	-	10~14
1 097	812	16	-	249	36	120	59	32	1	1	52	-	15~19
3 463	2 341	466	856	518	28	181	160	85	15	49	65	1	20~24
2 196	816	211	746	344	26	123	97	29	13	56	92	-	25~29
1 575	315	87	491	291	31	78	67	9	4	62	162	-	30~34
1 220	167	68	404	260	36	86	55	6	1	76	254	-	35~39
1 102	76	41	259	241	75	71	31	7	2	55	614	-	40~44
610	53	18	113	174	91	42	14	-	2	25	647	1	45~49
385	16	22	48	103	71	18	2	-	2	10	982	-	50~54
125	5	10	16	80	72	5	1	-	-	2	1 417	-	55~59
95	9	12	29	110	96	6	4	1	1	2	4 888	-	60 and over

제 4 표 연령 및 교육

Table 4. Population 6 Years of Age and Over by Age,

연령	계 Total	재학 School attendance								출업		
		국 Primary school	민 Middle school	인문고 General high school	실업고 Vocational high school	초대전문 Junior college	대학이상 College or higher	국 Primary school	민 Middle school	중		
총 구	218 637	70 658	34 239	14 784	8 519	5 138	1 326	6 652	123 441	39 297	33 828	
6~9	22 740	18 960	18 960	-	-	-	-	-	-	-	-	
10~14	27 325	26 616	15 261	11 207	104	44	-	-	537	474	-	
15~19	30 526	19 471	18	3 575	8 347	5 013	504	2 014	10 163	2 967	6 63	
20~24	30 317	4 977	-	2	68	81	771	4 055	23 296	4 426	6 699	
25~29	23 991	607	-	-	-	-	49	558	22 346	4 624	6 550	
30~34	18 999	27	-	-	-	-	2	25	17 864	4 499	5 186	
35~39	15 908	-	-	-	-	-	-	-	14 674	4 869	4 039	
40~44	14 237	-	-	-	-	-	-	-	12 710	5 076	3 084	
45~49	11 247	-	-	-	-	-	-	-	9 576	4 593	2 075	
50~54	7 516	-	-	-	-	-	-	-	5 678	3 281	1 209	
55~59	5 779	-	-	-	-	-	-	-	3 510	2 261	687	
60이상	10 052	-	-	-	-	-	-	-	3 087	2 227	489	
남 자	110 059	39 742	17 912	8 082	5 109	2 751	1 039	4 849	59 991	13 902	15 403	
6~9	11 898	9 912	9 912	-	-	-	-	-	-	-	-	
10~14	14 481	14 201	7 994	6 118	63	26	-	-	199	170	29	
15~19	16 332	11 344	6	1 964	5 002	2 681	360	1 331	4 443	1 001	1 680	
20~24	15 024	3 682	-	-	44	44	629	2 965	9 731	1 667	2 519	
25~29	11 860	583	-	-	-	-	48	535	10 640	1 689	2 616	
30~34	9 787	20	-	-	-	-	2	18	9 122	1 447	2 282	
35~39	7 994	-	-	-	-	-	-	-	7 347	1 469	1 854	
40~44	7 306	-	-	-	-	-	-	-	6 607	1 560	1 552	
45~49	5 568	-	-	-	-	-	-	-	4 931	1 439	1 134	
50~54	3 532	-	-	-	-	-	-	-	3 074	1 273	809	
55~59	2 636	-	-	-	-	-	-	-	2 055	1 061	523	
60이상	3 641	-	-	-	-	-	-	-	1 842	1 126	405	
여 자	108 578	30 916	16 327	6 702	3 410	2 387	287	1 803	63 450	25 395	18 425	
6~9	10 842	9 048	9 048	-	-	-	-	-	-	-	-	
10~14	12 844	12 415	7 267	5 089	41	18	-	-	338	304	34	
15~19	14 194	8 127	12	1 611	3 345	2 332	144	683	5 720	1 966	2 067	
20~24	15 293	1 295	-	2	24	37	142	1 090	13 565	2 759	4 180	
25~29	12 131	24	-	-	-	-	1	23	11 706	2 935	3 934	
30~34	9 212	7	-	-	-	-	7	7	8 742	3 052	2 904	
35~39	7 914	-	-	-	-	-	-	-	7 327	3 400	2 185	
40~44	6 931	-	-	-	-	-	-	-	6 103	3 516	1 532	
45~49	5 679	-	-	-	-	-	-	-	4 645	3 154	941	
50~54	3 984	-	-	-	-	-	-	-	2 604	2 008	400	
55~59	3 143	-	-	-	-	-	-	-	1 455	1 200	164	
60이상	6 411	-	-	-	-	-	-	-	1 245	1 101	84	
서 구	338 979	101 043	53 622	21 954	10 598	8 148	903	5 818	197 120	78 004	61 488	
6~9	36 010	29 774	29 774	-	-	-	-	-	-	-	-	
10~14	42 091	40 592	23 817	16 615	105	55	-	-	1 194	1 089	105	
15~19	50 081	25 988	31	5 338	10 382	7 982	353	1 902	22 261	7 871	9 449	
20~24	46 587	4 193	-	1	111	111	513	3 457	39 303	10 854	14 133	
25~29	39 164	446	-	-	-	-	31	415	36 829	11 232	12 639	
30~34	31 519	30	-	-	-	-	2	28	29 595	10 073	9 408	
35~39	24 687	10	-	-	-	-	3	7	22 512	9 732	6 453	
40~44	20 991	4	-	-	-	-	1	3	18 377	9 281	4 419	
45~49	15 417	5	-	-	-	-	-	5	12 437	7 251	2 509	
50~54	10 129	1	-	-	-	-	-	1	6 869	4 652	1 277	
55~59	8 074	-	-	-	-	-	-	-	4 135	3 082	643	
60이상	14 229	-	-	-	-	-	-	-	3 608	2 887	453	
남 자	169 321	56 269	28 307	12 129	6 630	4 385	605	4 213	95 905	28 177	30 339	
6~9	18 902	15 699	15 699	-	-	-	-	-	-	-	-	
10~14	22 401	21 892	12 591	9 214	58	29	-	-	358	315	43	
15~19	25 576	15 195	17	2 914	6 503	4 304	212	1 245	9 231	2 293	4 078	
20~24	21 734	3 017	-	1	69	52	359	2 536	16 373	3 719	5 541	
25~29	19 391	423	-	-	-	-	28	395	17 762	4 053	5 821	
30~34	16 707	25	-	-	-	-	2	23	15 533	3 434	4 924	
35~39	12 958	9	-	-	-	-	3	6	11 687	3 154	3 708	
40~44	10 890	4	-	-	-	-	1	3	9 766	3 161	2 710	
45~49	7 707	4	-	-	-	-	-	4	6 696	2 709	1 698	
50~54	4 541	1	-	-	-	-	-	1	3 769	2 067	930	
55~59	3 477	-	-	-	-	-	-	-	2 484	1 619	517	
60이상	5 137	-	-	-	-	-	-	-	2 246	1 653	369	
여 자	169 658	44 774	25 315	9 825	3 968	3 763	298	1 605	101 215	49 827	31 149	
6~9	17 108	14 075	14 075	-	-	-	-	-	-	-	-	
10~14	19 690	18 700	11 226	7 401	47	26	-	-	836	774	62	
15~19	24 505	10 793	14	2 424	3 879	3 678	141	657	13 030	5 578	5 371	
20~24	24 853	1 176	-	-	42	59	154	921	22 930	7 135	8 592	
25~29	19 773	23	-	-	-	-	3	20	19 067	7 179	6 818	
30~34	14 812	5	-	-	-	-	-	5	14 062	6 639	4 484	
35~39	11 829	1	-	-	-	-	-	1	10 825	6 578	2 745	
40~44	10 101	-	-	-	-	-	-	-	8 611	6 120	1 709	
45~49	7 710	1	-	-	-	-	-	1	5 741	4 542	811	
50~54	5 588	-	-	-	-	-	-	-	3 100	2 585	347	
55~59	4 597	-	-	-	-	-	-	-	1 651	1 463	126	
60이상	9 092	-	-	-	-	-	-	-	1 362	1 234	84	

정도별 인구 (6세이상) (계속)

School Attendance and Educational Attainment (continued)

Graduated				중 퇴 Not Completed								불 취 학 Never attending	미 상 Unknown	Age
인 문 고 General high school	실 업 고 Vocational high school	초 대 전 문 Junior college	대 학 이 상 College or higher	국 민 Primary school	중 학 Middle school	인 문 고 General high school	실 업 고 Vocational high school	초 대 전 문 Junior college	대 학 이 상 College or higher					
24 305	13 253	3 082	9 676	7 005	945	1 976	1 192	496	260	2 136	17 531	2	Dong Gu	
-	-	-	-	5	5	-	-	-	-	-	3 775	-	6~ 9	
-	-	-	-	105	89	60	-	-	-	-	66	1	10~14	
2 022	1 427	20	-	793	413	150	122	8	11	99	-	-	15~19	
5 423	4 524	1 233	991	1 916	85	466	212	151	177	765	128	-	20~24	
5 098	2 959	712	2 403	863	58	270	206	75	31	223	175	-	25~29	
3 910	1 838	428	2 003	815	56	189	216	61	17	276	292	1	30~34	
2 917	1 012	233	1 604	752	84	186	146	38	9	289	482	-	35~39	
2 373	785	143	1 249	751	139	175	112	32	9	284	776	-	40~44	
1 511	415	138	844	529	111	128	70	16	4	200	1 142	-	45~49	
619	170	85	314	245	111	50	15	1	4	64	1 593	-	50~54	
274	78	45	165	104	64	22	3	-	1	14	2 165	-	55~59	
178	45	45	103	127	98	17	2	-	-	10	6 838	-	60 and over	
13 362	8 199	1 959	7 666	4 920	386	1 233	828	377	234	1 862	5 405	1	Male	
-	-	-	-	2	2	-	-	-	-	-	1 984	-	6~ 9	
-	-	-	-	49	21	28	-	-	-	-	32	-	10~14	
1 073	677	12	-	498	46	245	108	85	7	7	47	-	15~19	
2 216	2 152	792	385	1 555	59	312	167	112	172	733	56	-	20~24	
2 592	1 791	419	1 533	567	39	159	138	56	22	161	70	-	25~29	
2 284	1 415	220	1 474	551	23	109	153	46	12	208	93	1	30~34	
1 749	835	136	1 304	516	24	108	109	32	5	238	131	-	35~39	
1 583	673	106	1 133	521	46	107	86	29	7	246	178	-	40~44	
1 074	376	117	791	392	30	98	58	16	4	186	245	-	45~49	
453	162	76	301	147	34	36	12	1	4	60	311	-	50~54	
202	75	42	152	56	22	17	3	-	1	13	525	-	55~59	
136	43	39	93	66	40	14	2	-	-	10	1 733	-	60 and over	
10 943	5 054	1 123	2 510	2 085	559	743	364	119	26	274	12 126	1	Female	
-	-	-	-	3	3	-	-	-	-	-	1 791	-	6~ 9	
-	-	-	-	56	24	32	-	-	-	-	34	1	10~14	
929	750	8	-	295	43	168	42	37	1	4	52	-	15~19	
3 207	2 372	441	606	361	26	154	105	39	5	32	72	-	20~24	
2 506	1 168	293	870	296	19	111	76	19	9	62	105	-	25~29	
1 676	423	208	529	264	33	80	63	15	5	68	199	-	30~34	
1 168	177	97	300	236	60	78	37	6	4	51	351	-	35~39	
793	112	37	116	230	93	68	26	3	2	38	598	-	40~44	
437	39	21	53	137	81	30	12	-	-	14	897	-	45~49	
166	8	9	13	98	77	14	3	-	-	4	1 282	-	50~54	
72	3	3	13	48	42	5	-	-	-	1	1 640	-	55~59	
42	2	6	10	61	58	3	-	-	-	-	5 105	-	60 and over	
29 151	17 233	2 549	8 695	11 966	1 994	4 277	2 120	955	275	2 345	28 849	1	Seo Gu	
-	-	-	-	12	12	-	-	-	-	-	6 223	1	6~ 9	
-	-	-	-	205	81	122	2	-	-	-	100	-	10~14	
2 715	2 207	19	-	1 660	201	899	325	211	9	15	172	-	15~19	
6 400	5 935	1 090	891	2 884	204	969	436	284	192	799	207	-	20~24	
6 333	3 860	636	2 129	1 618	128	639	390	173	33	255	271	-	25~29	
5 199	2 374	382	2 159	1 468	137	492	368	114	11	346	426	-	30~34	
3 503	1 190	159	1 475	1 365	192	453	269	78	12	361	800	-	35~39	
2 673	899	98	1 002	1 178	283	334	207	58	10	286	1 432	-	40~44	
1 448	511	77	641	829	278	240	93	24	6	188	2 146	-	45~49	
537	146	36	221	326	159	76	20	9	2	60	2 933	-	50~54	
207	70	33	100	199	128	35	6	3	-	27	3 740	-	55~59	
131	41	19	77	222	191	18	4	1	-	8	10 399	-	60 and over	
17 957	11 198	1 699	6 535	8 353	855	2 786	1 628	764	247	2 073	8 794	-	Male	
-	-	-	-	7	7	-	-	-	-	-	3 196	-	6~ 9	
-	-	-	-	108	41	65	2	-	-	-	43	-	10~14	
1 686	1 162	12	-	1 081	106	561	248	148	8	10	69	-	15~19	
3 034	2 945	756	378	2 236	139	638	315	214	180	750	108	-	20~24	
3 565	2 610	372	1 341	1 105	82	400	274	141	24	184	101	-	25~29	
3 364	1 980	234	1 692	1 019	52	290	265	98	10	284	130	-	30~34	
2 437	1 033	109	1 246	967	49	308	218	73	9	310	195	-	35~39	
2 068	839	71	917	827	90	232	178	56	9	262	293	-	40~44	
1 136	488	67	598	580	98	190	83	22	6	181	427	-	45~49	
407	134	30	201	201	55	61	17	9	1	58	570	-	50~54	
158	67	30	93	106	43	28	5	3	-	27	887	-	55~59	
97	40	18	69	116	93	13	3	-	-	7	2 775	-	60 and over	
11 194	6 035	850	2 160	3 613	1 139	1 491	492	191	28	272	20 055	1	Female	
-	-	-	-	5	5	-	-	-	-	-	3 027	1	6~ 9	
-	-	-	-	97	40	57	-	-	-	-	57	-	10~14	
1 029	1 045	7	-	579	95	338	77	63	1	5	103	-	15~19	
3 366	2 990	334	513	648	65	331	121	70	12	49	99	-	20~24	
2 768	1 250	264	788	513	46	239	116	32	9	71	170	-	25~29	
1 330	494	148	467	449	85	202	83	16	1	62	296	-	30~34	
1 066	157	50	229	398	143	145	51	5	3	51	605	-	35~39	
610	60	27	85	351	193	102	29	2	1	24	1 139	-	40~44	
312	23	10	43	249	180	50	10	2	-	7	1 719	-	45~49	
130	12	6	20	125	104	15	3	-	1	2	2 363	-	50~54	
49	3	3	7	93	85	7	1	-	-	-	2 853	-	55~59	
34	1	1	8	106	98	5	1	1	-	1	7 624	-	60 and over	

제 4 표 연령 및 교육

Table 4. Population 6 Years of Age and Over by Age,

연령	계 Total	재학 School attendance							종업		
		국 Primary school	민 Middle school	중 학 High school	인문고 General high school	실업고 Vocational high school	초대전문 Junior college	대학이상 College or higher	국 Primary school	민 Middle school	중 학 High school
남 구	238 890	86 707	36 362	17 399	13 441	6 312	1 846	11 347	127 397	34 136	32 325
6~9	23 148	19 570	19 570	-	-	-	-	-	-	-	-
10~14	30 895	30 326	16 760	13 323	181	62	-	-	410	346	64
15~19	37 694	27 448	32	4 073	13 148	6 173	760	3 262	9 455	2 075	3 154
20~24	34 308	8 423	-	3	112	77	1 029	7 202	23 487	3 244	5 650
25~29	23 057	900	-	-	-	-	57	843	21 059	3 573	5 859
30~34	18 189	32	-	-	-	-	-	32	17 080	3 536	4 798
35~39	16 340	5	-	-	-	-	-	5	15 048	3 933	4 090
40~44	15 796	1	-	-	-	-	-	1	14 268	4 582	3 380
45~49	12 971	-	-	-	-	-	-	-	11 396	4 412	2 397
50~54	8 637	2	-	-	-	-	-	2	6 979	3 384	1 464
55~59	6 224	-	-	-	-	-	-	-	4 207	2 387	824
60이상	11 571	-	-	-	-	-	-	-	4 008	2 664	665
남 자	119 071	48 613	19 222	9 510	8 056	3 308	1 152	7 365	60 453	10 869	13 765
6~9	12 079	10 273	10 273	-	-	-	-	-	-	-	-
10~14	16 540	16 336	8 935	7 275	92	34	-	-	139	106	33
15~19	20 360	15 600	14	2 234	7 901	3 229	423	1 799	4 290	663	1 474
20~24	16 677	5 508	-	1	63	45	677	4 722	9 257	1 121	1 981
25~29	11 602	861	-	-	-	-	52	809	10 054	1 203	2 257
30~34	8 980	29	-	-	-	-	-	29	8 316	1 072	1 875
35~39	8 022	3	-	-	-	-	-	3	7 336	1 081	1 704
40~44	7 652	1	-	-	-	-	-	1	6 926	1 115	1 351
45~49	6 376	-	-	-	-	-	-	-	5 765	1 207	1 110
50~54	3 993	2	-	-	-	-	-	2	3 595	1 031	855
55~59	2 876	-	-	-	-	-	-	-	2 452	1 012	613
60이상	3 914	-	-	-	-	-	-	-	2 323	1 258	512
여 자	119 759	38 094	17 140	7 889	5 385	3 004	694	3 982	66 944	23 267	18 560
6~9	11 069	9 297	9 297	-	-	-	-	-	-	-	-
10~14	14 355	13 990	7 825	6 048	89	28	-	-	271	240	31
15~19	17 334	11 848	18	1 839	5 247	2 944	337	1 463	5 165	1 412	1 680
20~24	17 631	2 915	-	2	49	32	352	2 480	14 230	2 123	3 669
25~29	11 453	39	-	-	-	-	5	34	11 005	2 370	3 602
30~34	9 209	3	-	-	-	-	-	3	8 764	2 464	2 923
35~39	8 318	2	-	-	-	-	-	2	7 712	2 852	2 386
40~44	8 144	-	-	-	-	-	-	-	7 342	3 467	2 029
45~49	6 595	-	-	-	-	-	-	-	5 631	3 205	1 287
50~54	4 644	-	-	-	-	-	-	-	3 384	2 353	589
55~59	3 348	-	-	-	-	-	-	-	1 755	1 375	211
60이상	7 657	-	-	-	-	-	-	-	1 685	1 406	153
북 구	240 888	72 251	35 193	14 924	7 712	7 760	1 074	5 588	140 824	54 636	45 556
6~9	23 334	19 365	19 365	-	-	-	-	-	-	-	-
10~14	28 371	27 009	15 800	11 092	74	43	-	-	1 120	1 049	71
15~19	43 005	20 643	28	3 790	7 544	7 180	400	1 701	20 997	7 960	9 427
20~24	37 425	4 720	-	42	94	537	641	3 406	30 294	7 949	11 232
25~29	24 954	498	-	-	-	-	32	466	23 238	6 591	8 007
30~34	19 224	14	-	-	-	-	1	13	18 015	5 909	5 835
35~39	15 800	2	-	-	-	-	-	2	14 467	6 052	4 120
40~44	14 256	-	-	-	-	-	-	-	12 433	6 031	3 054
45~49	10 994	-	-	-	-	-	-	-	8 924	5 052	1 873
50~54	7 366	-	-	-	-	-	-	-	5 159	3 368	1 010
55~59	6 092	-	-	-	-	-	-	-	3 346	2 425	541
60이상	10 047	-	-	-	-	-	-	-	2 921	2 250	386
남 자	116 575	39 192	18 571	8 011	4 620	2 968	787	4 235	65 734	18 959	20 752
6~9	12 297	10 253	10 253	-	-	-	-	-	-	-	-
10~14	14 848	14 426	8 306	6 047	47	26	-	-	300	276	24
15~19	18 750	10 881	12	1 963	4 529	2 911	279	1 187	7 033	2 038	3 134
20~24	17 209	3 133	-	1	44	31	477	2 580	12 252	2 663	4 138
25~29	13 049	483	-	-	-	-	30	453	11 780	2 503	3 784
30~34	9 858	14	-	-	-	-	1	13	9 174	1 913	2 935
35~39	8 132	2	-	-	-	-	-	2	7 417	1 946	2 235
40~44	7 280	-	-	-	-	-	-	-	6 495	1 959	1 779
45~49	5 346	-	-	-	-	-	-	-	4 667	1 789	1 203
50~54	3 309	-	-	-	-	-	-	-	2 775	1 363	763
55~59	2 681	-	-	-	-	-	-	-	1 990	1 240	424
60이상	3 816	-	-	-	-	-	-	-	1 851	1 269	333
여 자	124 313	33 059	16 622	6 913	3 092	4 792	287	1 353	75 090	35 677	24 804
6~9	11 037	9 112	9 112	-	-	-	-	-	-	-	-
10~14	13 523	12 583	7 494	5 043	27	17	-	-	820	773	47
15~19	24 255	9 762	16	1 827	3 015	4 269	121	514	13 874	5 922	6 293
20~24	20 216	1 587	-	41	50	506	164	826	18 042	5 286	7 094
25~29	11 905	15	-	-	-	-	2	13	11 458	4 088	4 223
30~34	9 366	-	-	-	-	-	-	-	8 841	3 996	2 900
35~39	7 668	-	-	-	-	-	-	-	7 050	4 106	1 885
40~44	6 976	-	-	-	-	-	-	-	5 938	4 072	1 275
45~49	5 648	-	-	-	-	-	-	-	4 257	3 263	670
50~54	4 077	-	-	-	-	-	-	-	2 384	2 005	247
55~59	3 411	-	-	-	-	-	-	-	1 356	1 185	117
60이상	6 231	-	-	-	-	-	-	-	1 070	981	53

정도별 인구 (6세이상) (계속)

School Attendance and Educational Attainment (continued)

Graduated				중 퇴 Not Completed							불 취 학 Never attending	미 상 Unknown	Age
인 문 고 General high school	실 업 고 Vocational high school	초 대 전 문 Junior college	대 학 이 상 College or higher	국 민 Primary school	중 학 Middle school	인 문 고 General high school	실 업 고 Vocational high school	초 대 전 문 Junior college	대 학 이 상 College or higher				
28 338	14 418	3 451	14 729	8 047	943	1 909	1 268	514	302	3 111	16 679	-	Nam Gu
-	-	-	-	2	2	-	-	-	-	-	3 576	-	6~9
-	-	-	-	98	53	45	-	-	-	-	61	-	10~14
2 459	1 744	23	-	710	81	358	141	104	5	21	81	-	15~19
6 128	5 327	1 531	1 607	2 293	73	405	294	181	223	1 117	105	-	20~24
5 046	2 886	668	3 027	972	51	262	216	89	29	325	126	-	25~29
4 112	1 764	360	2 510	869	53	191	191	56	14	364	208	-	30~34
3 483	988	218	2 336	917	74	209	150	39	12	433	370	-	35~39
3 183	786	178	2 159	885	116	189	142	30	6	402	642	-	40~44
2 222	494	172	1 699	658	133	123	90	9	9	294	917	-	45~49
990	215	128	818	311	93	68	25	5	4	116	1 345	-	50~54
413	127	97	359	153	83	28	13	-	-	29	1 864	-	55~59
302	87	76	214	179	131	31	6	1	-	10	7 384	-	60 and over
14 804	8 194	2 107	10 714	5 572	330	1 087	881	375	267	2 632	4 433	-	Male
-	-	-	-	1	1	-	-	-	-	-	1 805	-	6~9
-	-	-	-	45	21	24	-	-	-	-	20	-	10~14
1 361	775	17	-	442	36	223	93	72	3	15	28	-	15~19
2 479	2 206	917	553	1 876	49	252	202	125	210	1 038	36	-	20~24
2 613	1 694	379	1 908	647	31	139	151	65	23	238	40	-	25~29
2 254	1 220	169	1 726	573	22	98	132	46	11	264	62	-	30~34
1 858	791	114	1 788	578	25	98	94	30	6	325	105	-	35~39
1 799	659	115	1 887	597	32	96	102	24	5	338	128	-	40~44
1 308	446	139	1 555	456	29	74	72	8	5	268	155	-	45~49
640	199	105	765	200	23	43	19	4	4	107	196	-	50~54
781	123	84	339	84	23	21	11	-	-	29	340	-	55~59
211	81	68	193	73	38	19	5	1	-	10	1 518	-	60 and over
13 534	6 224	1 344	4 015	2 475	613	822	387	139	35	479	12 246	-	Female
-	-	-	-	1	1	-	-	-	-	-	1 771	-	6~9
-	-	-	-	53	32	21	-	-	-	-	41	-	10~14
1 098	969	6	-	268	45	135	48	32	2	6	53	-	15~19
3 649	3 121	614	1 054	417	24	153	92	56	13	79	69	-	20~24
2 433	1 192	289	1 119	325	20	123	65	24	6	87	86	-	25~29
1 858	544	191	784	296	31	93	59	10	3	100	146	-	30~34
1 625	197	104	548	339	49	111	56	9	6	108	265	-	35~39
1 384	127	63	272	288	84	93	40	6	1	64	514	-	40~44
914	58	33	144	202	104	49	18	1	4	26	762	-	45~49
350	16	23	53	111	70	25	6	1	-	9	1 149	-	50~54
132	4	13	20	67	60	7	2	-	-	-	1 524	-	55~59
91	6	8	21	106	93	12	1	-	-	-	5 866	-	60 and over
19 996	12 804	1 946	5 886	8 483	1 364	3 050	1 379	811	242	1 637	19 328	2	Bug Gu
-	-	-	-	5	5	-	-	-	-	-	3 964	-	6~9
-	-	-	-	174	74	100	-	-	-	-	68	-	10~14
1 813	1 694	13	-	1 347	168	733	185	243	12	6	108	-	15~19
4 761	4 734	885	733	2 269	117	800	347	255	164	586	142	-	20~24
4 196	2 645	447	1 352	1 037	101	392	245	97	25	177	180	1	25~29
3 201	1 602	250	1 218	878	81	296	207	74	14	206	317	-	30~34
2 342	863	121	969	811	100	265	168	60	8	210	519	1	35~39
1 863	649	73	763	847	200	226	128	45	7	241	976	-	40~44
1 062	379	53	485	601	298	131	80	27	5	150	1 469	-	45~49
436	117	42	186	233	100	60	16	7	5	1 994	-	-	50~54
176	72	32	100	141	99	26	2	1	1	12	2 605	-	55~59
126	49	30	80	140	111	21	1	2	1	4	6 986	-	60 and over
12 177	8 195	1 310	4 341	5 761	570	1 840	1 066	598	219	1 468	5 887	1	Male
-	-	-	-	2	2	-	-	-	-	-	2 042	-	6~9
-	-	-	-	90	42	48	-	-	-	-	32	-	10~14
1 028	825	8	-	778	106	376	130	150	10	6	58	-	15~19
2 219	2 359	583	290	1 756	83	505	259	189	156	564	68	-	20~24
2 504	1 804	300	885	716	65	249	171	72	19	140	70	-	25~29
1 999	1 275	149	903	590	40	161	157	58	11	163	80	-	30~34
1 610	753	84	789	586	37	160	146	53	6	184	126	1	35~39
1 418	599	55	685	578	47	159	109	43	6	214	207	-	40~44
828	357	41	449	403	57	97	78	25	5	141	276	-	45~49
325	111	36	177	131	20	45	14	5	5	42	403	-	50~54
143	68	26	89	67	31	23	1	1	1	10	624	-	55~59
103	44	28	74	64	40	17	1	2	-	4	1 901	-	60 and over
7 819	4 609	636	1 545	2 722	794	1 210	313	213	23	169	13 441	1	Female
-	-	-	-	3	3	-	-	-	-	-	1 922	-	6~9
-	-	-	-	84	32	52	-	-	-	-	36	-	10~14
785	869	5	-	569	62	357	55	93	2	-	50	-	15~19
2 542	2 375	302	443	513	34	295	88	66	8	22	74	-	20~24
1 692	841	147	467	321	36	143	74	25	6	37	110	1	25~29
1 202	327	101	315	288	41	135	50	16	3	43	237	-	30~34
732	110	37	180	225	63	105	22	7	2	26	393	-	35~39
445	50	18	78	269	153	67	19	2	1	27	769	-	40~44
254	22	12	36	198	151	34	2	2	-	9	1 193	-	45~49
111	6	6	9	102	80	15	2	2	-	3	1 591	-	50~54
33	4	6	11	74	68	3	1	-	-	2	1 981	-	55~59
23	5	2	6	76	71	4	-	-	-	1	5 085	-	60 and over

제 4 표 연령 및 교육

Table 4. Population 6 Years of Age and Over by Age,

연령	계 Total	개학 School attendance							종업		
		국민 Primary school	중 Middle school	인문고 General high school	실업고 Vocational high school	초대전문 Junior college	대학이상 College or higher	국민 Primary school	중 Middle school		
수성구	180 585	61 383	27 485	12 553	9 417	4 012	899	6 817	99 809	27 201	24 519
6~9	18 081	15 160	15 160	-	-	-	-	-	-	-	-
10~14	22 784	22 289	12 512	9 630	108	39	-	-	294	255	39
15~19	25 950	18 431	13	2 923	9 236	3 907	351	2 001	6 854	1 709	4 495
20~24	24 403	4 815	-	-	73	66	516	4 160	17 816	2 815	2 277
25~29	18 869	643	-	-	-	-	30	613	17 367	2 902	4 643
30~34	15 058	35	-	-	-	-	2	33	14 181	2 917	3 676
35~39	12 765	5	-	-	-	-	-	5	11 765	3 055	2 889
40~44	11 986	5	-	-	-	-	-	5	10 815	3 404	2 463
45~49	9 847	-	-	-	-	-	-	-	8 527	3 309	1 730
50~54	6 685	-	-	-	-	-	-	-	5 377	2 623	1 096
55~59	4 990	-	-	-	-	-	-	-	3 443	1 949	677
60이상	9 167	-	-	-	-	-	-	-	3 370	2 263	534
남자	90 458	34 288	14 621	6 870	5 639	2 261	502	4 395	48 043	9 042	10 504
6~9	9 519	8 025	8 025	-	-	-	-	-	-	-	-
10~14	12 185	11 984	6 588	5 309	60	27	-	-	110	92	18
15~19	14 096	10 577	8	1 561	5 538	2 204	161	1 105	3 121	608	1 032
20~24	11 486	3 056	-	-	41	30	312	2 673	7 002	952	1 594
25~29	9 372	606	-	-	-	-	27	579	8 213	1 029	1 697
30~34	7 639	32	-	-	-	-	2	30	7 123	883	1 569
35~39	6 432	3	-	-	-	-	-	3	5 912	871	1 276
40~44	6 064	5	-	-	-	-	-	5	5 483	977	993
45~49	4 869	-	-	-	-	-	-	-	4 360	922	757
50~54	3 212	-	-	-	-	-	-	-	2 858	880	671
55~59	2 309	-	-	-	-	-	-	-	1 922	781	475
60이상	3 275	-	-	-	-	-	-	-	1 939	1 047	422
여자	90 127	27 095	13 064	5 683	3 778	1 751	397	2 422	51 766	18 159	14 015
6~9	8 562	7 135	7 135	-	-	-	-	-	-	-	-
10~14	10 599	10 305	5 924	4 321	48	12	-	-	184	163	21
15~19	11 854	7 854	5	1 362	3 698	1 703	190	896	3 733	1 101	1 245
20~24	12 917	1 759	-	-	32	36	204	1 487	10 814	1 863	2 901
25~29	9 497	37	-	-	-	-	3	34	9 154	1 873	2 946
30~34	7 419	3	-	-	-	-	-	3	7 058	2 034	2 107
35~39	6 333	2	-	-	-	-	-	2	5 853	2 184	1 613
40~44	5 922	-	-	-	-	-	-	-	5 332	2 427	1 470
45~49	4 978	-	-	-	-	-	-	-	4 167	2 387	973
50~54	3 473	-	-	-	-	-	-	-	2 519	1 743	425
55~59	2 681	-	-	-	-	-	-	-	1 521	1 168	202
60이상	5 892	-	-	-	-	-	-	-	1 431	1 216	112
포함시	167 433	44 861	25 946	9 241	5 375	2 790	1 034	475	105 553	27 687	30 416
6~9	19 117	15 442	15 442	-	-	-	-	-	-	-	-
10~14	18 063	17 623	10 491	7 028	74	30	-	-	313	267	46
15~19	17 342	10 746	13	2 212	5 258	2 720	378	165	6 110	1 362	2 291
20~24	22 272	941	-	-	43	40	596	261	20 204	2 739	6 110
25~29	28 310	91	-	-	-	-	56	35	27 173	4 214	8 090
30~34	18 997	11	-	-	-	-	3	8	18 083	3 914	5 583
35~39	12 787	5	-	-	-	-	1	4	11 927	3 698	3 567
40~44	9 260	1	-	-	-	-	-	1	8 345	3 232	2 180
45~49	6 562	-	-	-	-	-	-	-	5 593	2 787	1 252
50~54	4 463	1	-	-	-	-	-	1	3 359	2 117	639
55~59	3 848	-	-	-	-	-	-	-	2 254	1 627	368
60이상	4 432	-	-	-	-	-	-	-	2 192	1 730	290
남자	87 286	24 137	13 503	4 945	2 760	1 807	771	351	55 920	9 794	13 982
6~9	9 968	8 053	8 053	-	-	-	-	-	-	-	-
10~14	9 487	9 288	5 444	3 779	46	19	-	-	134	109	25
15~19	9 443	5 971	6	1 166	2 692	1 755	250	102	3 162	605	1 193
20~24	10 845	722	-	-	22	33	463	204	9 329	885	2 150
25~29	15 193	87	-	-	-	-	54	33	14 479	1 294	3 054
30~34	10 575	10	-	-	-	-	3	7	9 999	1 213	2 663
35~39	7 097	4	-	-	-	-	1	3	6 626	1 151	1 884
40~44	5 236	1	-	-	-	-	-	1	4 779	1 094	1 254
45~49	3 360	-	-	-	-	-	-	-	3 039	958	753
50~54	2 080	1	-	-	-	-	-	1	1 818	838	464
55~59	1 638	-	-	-	-	-	-	-	1 263	736	306
60이상	2 364	-	-	-	-	-	-	-	1 292	911	236
여자	80 147	20 724	12 443	4 296	2 615	983	263	124	49 633	17 893	16 434
6~9	9 149	7 389	7 389	-	-	-	-	-	-	-	-
10~14	8 576	8 335	5 047	3 249	28	11	-	-	179	158	21
15~19	7 899	4 775	7	1 046	2 566	965	128	63	2 948	757	1 098
20~24	11 427	219	-	1	21	7	133	57	10 875	1 854	3 960
25~29	13 117	4	-	-	-	-	2	2	12 694	2 920	5 036
30~34	8 422	1	-	-	-	-	-	1	8 084	2 701	2 920
35~39	5 690	1	-	-	-	-	-	1	5 301	2 547	1 683
40~44	4 024	-	-	-	-	-	-	-	3 566	2 138	926
45~49	3 182	-	-	-	-	-	-	-	2 554	1 829	499
50~54	2 383	-	-	-	-	-	-	-	1 541	1 279	175
55~59	2 210	-	-	-	-	-	-	-	991	891	62
60이상	4 068	-	-	-	-	-	-	-	900	819	54

정도별 인구 (6세이상) (계속)
School Attendance and Educational Attainment (continued)

Graduated				중 외 Not Completed						불 취 학 Never attending	미 상 Unknown	Age	
인 문 고 General high school	실 업 고 Vocational high school	초 대 전 문 Junior college	대 학 이 상 College or higher	국 민 Primary school	중 학 Middle school	인 문 고 General high school	실 업 고 Vocational high school	초 대 전 문 Junior college	대 학 이 상 College or higher				
21 329	11 053	2 772	12 435	6 050	742	1 448	894	361	247	2 358	13 341	2	Suseong Gu
-	-	-	-	1	1	-	-	-	-	-	2 920	-	6~ 9
-	-	-	-	77	39	38	-	-	-	-	123	1	10~14
1 705	1 145	18	-	563	73	288	101	74	14	13	102	-	15~19
4 417	3 755	1 081	1 253	1 665	68	323	192	122	168	792	107	-	20~24
4 247	2 432	616	2 527	735	56	205	164	56	19	235	124	-	25~29
3 444	1 431	375	2 338	676	37	136	154	40	19	290	166	-	30~34
2 654	857	221	2 087	674	65	123	129	32	9	316	321	-	35~39
2 360	616	130	1 842	661	77	130	83	20	7	344	505	-	40~44
1 612	425	101	1 350	505	84	114	44	11	4	248	815	-	45~49
782	203	86	587	221	68	43	16	4	4	86	1 087	-	50~54
351	101	78	287	121	64	24	6	2	2	23	1 426	-	55~59
255	88	66	164	151	110	24	5	-	1	11	5 645	1	60 and over
11 166	6 626	1 660	9 045	4 241	260	890	625	282	219	1 965	3 885	1	Male
-	-	-	-	-	-	-	-	-	-	-	1 494	-	6~ 9
-	-	-	-	32	13	19	-	-	-	-	59	-	10~14
760	515	6	-	354	42	169	72	50	12	9	44	-	15~19
1 692	1 702	663	399	1 382	36	270	127	97	160	762	46	-	20~24
2 151	1 467	324	1 545	509	37	136	114	44	16	162	44	-	25~29
1 842	1 018	188	1 623	445	15	72	110	34	14	200	39	-	30~34
1 340	666	127	1 637	429	20	64	91	23	3	228	88	-	35~39
1 311	523	78	1 601	465	23	73	59	19	4	287	111	-	40~44
957	372	78	1 274	354	15	71	32	10	3	223	155	-	45~49
491	191	72	553	144	10	32	14	3	4	81	210	-	50~54
243	89	69	265	64	16	18	4	2	2	22	323	-	55~59
179	83	60	148	63	33	16	2	-	1	11	1 272	1	60 and over
10 663	4 427	1 112	3 390	1 809	482	558	269	79	28	393	9 456	1	Female
-	-	-	-	1	1	-	-	-	-	-	1 426	-	6~ 9
-	-	-	-	45	26	19	-	-	-	-	64	1	10~14
745	630	12	-	209	31	119	29	24	2	4	58	-	15~19
2 725	2 353	418	854	283	32	103	65	25	8	50	61	-	20~24
2 096	965	292	982	226	19	69	50	12	3	73	80	-	25~29
1 602	413	187	715	231	22	64	44	6	5	90	127	-	30~34
1 316	191	99	450	245	45	59	38	9	6	88	233	-	35~39
1 949	93	52	241	196	54	57	24	1	3	57	394	-	40~44
655	53	23	76	151	69	43	12	1	1	25	660	-	45~49
291	12	14	34	77	58	11	2	1	-	5	877	-	50~54
108	12	9	22	57	48	6	2	-	-	1	1 103	-	55~59
76	5	6	16	88	77	8	3	-	-	-	4 373	-	60 and over
22 582	15 612	3 572	5 684	4 672	532	1 442	940	535	202	1 021	12 347	-	Pohang Si
-	-	-	-	6	6	-	-	-	-	-	3 669	-	6~ 9
-	-	-	-	74	35	38	-	1	-	-	53	-	10~14
1 313	1 125	19	-	437	42	221	100	66	3	5	49	-	15~19
5 336	4 563	1 082	374	1 034	45	266	219	165	95	244	93	-	20~24
6 763	5 030	1 324	1 752	867	33	297	202	111	40	184	179	-	25~29
4 112	2 441	584	1 449	685	22	199	177	78	24	185	218	-	30~34
2 341	1 213	220	888	559	62	160	109	61	17	150	296	-	35~39
1 489	715	133	596	463	64	132	79	34	14	140	451	-	40~44
793	360	105	356	266	55	74	44	12	7	74	683	-	45~49
299	106	55	143	111	43	28	5	2	2	28	992	-	50~54
119	37	27	76	83	53	19	2	-	-	9	1 511	-	55~59
77	22	23	50	87	72	8	3	2	-	2	4 153	-	60 and over
12 644	12 083	2 864	4 553	3 248	216	930	622	419	176	885	3 981	-	Male
-	-	-	-	3	3	-	-	-	-	-	1 912	-	6~ 9
-	-	-	-	33	12	20	-	1	-	-	32	-	10~14
627	723	14	-	284	21	139	65	52	3	4	26	-	15~19
2 277	3 053	791	173	753	28	176	125	112	85	227	41	-	20~24
3 735	3 972	1 095	1 329	575	25	169	124	86	34	137	52	-	25~29
2 428	2 082	467	1 146	498	7	126	122	67	18	158	68	-	30~34
1 548	1 092	186	765	404	20	111	80	52	15	126	63	-	35~39
1 094	658	123	556	348	21	92	63	31	13	128	108	-	40~44
553	343	96	336	199	24	53	37	12	6	67	122	-	45~49
230	103	48	135	73	13	22	3	5	2	28	188	-	50~54
90	36	24	71	41	15	17	1	-	-	8	334	-	55~59
62	21	20	42	37	27	5	2	1	-	2	1 035	-	60 and over
9 938	3 529	708	1 131	1 424	316	512	318	116	26	136	8 366	-	Female
-	-	-	-	3	3	-	-	-	-	-	1 757	-	6~ 9
-	-	-	-	41	23	18	-	-	-	-	21	-	10~14
686	402	5	-	153	21	82	35	14	-	1	23	-	15~19
3 859	1 510	291	201	281	17	90	94	53	10	17	52	-	20~24
3 028	1 058	229	423	292	8	128	78	25	6	47	127	-	25~29
1 684	359	117	303	187	15	73	55	11	6	27	150	-	30~34
793	121	34	123	155	42	49	29	9	2	24	233	-	35~39
395	57	10	40	115	43	40	16	3	1	12	343	-	40~44
180	17	9	20	67	31	21	7	-	1	7	561	-	45~49
69	3	7	8	38	30	6	2	-	-	-	804	-	50~54
29	1	3	5	42	38	2	1	-	-	1	1 177	-	55~59
15	1	3	8	50	45	3	1	1	-	-	3 118	-	60 and over

제 4 표 연령 및 교육

Table 4. Population 6 Years of Age and Over by Age,

인 령	계 Total	제 학 School attendance							종 업		
		국 Primary school	중 Middle school	인 문 고 General high school	실 업 고 Vocational high school	초 대 전문 Junior college	대 학 이 상 College or higher	국 Primary school	중 Middle school		
경 주 시.....	107 375	33 923	16 714	7 917	5 404	2 594	233	1 061	55 471	21 098	14 203
6~9.....	11 123	9 192	9 192	-	-	-	-	-	-	-	-
10~14.....	13 695	13 356	7 510	5 776	53	17	-	-	248	208	40
15~19.....	15 095	10 428	12	2 140	5 300	2 539	79	358	4 332	1 206	1 707
20~24.....	13 099	858	-	1	51	38	138	630	11 233	2 257	3 051
25~29.....	10 352	88	-	-	-	-	16	72	9 737	2 575	2 862
30~34.....	8 142	1	-	-	-	-	-	1	7 601	2 563	2 100
35~39.....	7 041	-	-	-	-	-	-	-	6 285	2 770	1 563
40~44.....	6 822	-	-	-	-	-	-	-	5 709	2 933	1 185
45~49.....	5 911	-	-	-	-	-	-	-	4 374	2 522	705
50~54.....	4 517	-	-	-	-	-	-	-	2 726	1 759	504
55~59.....	3 686	-	-	-	-	-	-	-	1 650	1 140	267
60이상.....	7 892	-	-	-	-	-	-	-	1 576	1 165	219
남 자.....	52 953	18 295	8 524	4 130	2 960	1 707	138	836	27 675	8 315	6 644
6~9.....	5 660	4 716	4 716	-	-	-	-	-	-	-	-
10~14.....	7 037	6 883	3 801	3 045	29	8	-	99	82	17	
15~19.....	8 159	5 968	7	1 085	2 907	1 681	31	257	1 963	479	734
20~24.....	6 499	647	-	-	24	18	92	513	5 075	932	1 144
25~29.....	5 001	80	-	-	-	-	15	65	4 601	952	1 182
30~34.....	4 072	1	-	-	-	-	-	1	3 787	859	937
35~39.....	3 535	-	-	-	-	-	-	-	3 194	958	759
40~44.....	3 369	-	-	-	-	-	-	-	2 987	1 030	649
45~49.....	2 802	-	-	-	-	-	-	-	2 336	931	440
50~54.....	2 043	-	-	-	-	-	-	-	1 543	775	375
55~59.....	1 692	-	-	-	-	-	-	-	1 052	629	213
60이상.....	3 084	-	-	-	-	-	-	-	1 038	608	194
여 자.....	54 422	15 628	8 190	3 787	2 444	887	95	225	27 796	12 783	7 559
6~9.....	5 463	4 476	4 476	-	-	-	-	-	-	-	-
10~14.....	6 658	6 473	3 709	2 731	24	9	-	149	126	23	
15~19.....	6 936	4 460	5	1 055	2 393	858	48	101	2 369	727	973
20~24.....	6 600	211	-	1	27	20	46	117	6 158	1 325	1 907
25~29.....	5 351	8	-	-	-	-	1	7	5 136	1 623	1 680
30~34.....	4 070	-	-	-	-	-	-	-	3 814	1 704	1 163
35~39.....	3 506	-	-	-	-	-	-	-	3 091	1 812	804
40~44.....	3 453	-	-	-	-	-	-	-	2 722	1 903	536
45~49.....	3 109	-	-	-	-	-	-	-	2 038	1 591	265
50~54.....	2 474	-	-	-	-	-	-	-	1 183	984	129
55~59.....	1 994	-	-	-	-	-	-	-	598	511	54
60이상.....	4 808	-	-	-	-	-	-	-	538	477	25
김 천 시.....	63 204	21 697	10 046	4 608	3 741	2 264	686	352	33 405	13 869	8 416
6~9.....	6 684	5 644	5 644	-	-	-	-	-	-	-	-
10~14.....	8 162	7 950	4 395	3 503	37	15	-	-	147	127	20
15~19.....	10 084	7 383	7	1 104	3 684	2 165	304	119	2 482	773	845
20~24.....	7 492	688	-	1	20	84	376	207	6 284	1 502	1 659
25~29.....	5 819	29	-	-	-	-	6	25	5 498	1 660	1 670
30~34.....	4 943	2	-	-	-	-	-	2	4 680	1 550	1 368
35~39.....	3 965	-	-	-	-	-	-	-	3 626	1 559	968
40~44.....	4 172	-	-	-	-	-	-	-	3 679	1 907	793
45~49.....	3 307	1	-	-	-	-	-	1	2 747	1 684	463
50~54.....	2 480	-	-	-	-	-	-	-	1 843	1 258	333
55~59.....	2 146	-	-	-	-	-	-	-	1 277	949	176
60이상.....	3 950	-	-	-	-	-	-	-	1 142	900	121
남 자.....	31 574	11 801	5 144	2 471	1 969	1 624	332	261	16 483	5 407	4 055
6~9.....	3 476	2 922	2 922	-	-	-	-	-	-	-	-
10~14.....	4 232	4 140	2 217	1 896	18	9	-	-	62	51	11
15~19.....	5 509	4 264	5	575	1 942	1 336	126	80	1 100	303	369
20~24.....	3 666	450	-	-	9	79	203	159	2 796	575	649
25~29.....	2 714	23	-	-	-	-	3	20	2 510	588	657
30~34.....	2 522	1	-	-	-	-	-	1	2 358	516	644
35~39.....	1 939	-	-	-	-	-	-	-	1 776	489	484
40~44.....	2 107	-	-	-	-	-	-	-	1 884	643	452
45~49.....	1 628	1	-	-	-	-	-	1	1 432	624	283
50~54.....	1 171	-	-	-	-	-	-	-	1 018	554	255
55~59.....	1 032	-	-	-	-	-	-	-	786	516	142
60이상.....	1 578	-	-	-	-	-	-	-	761	548	109
여 자.....	31 630	9 896	4 902	2 137	1 772	640	354	91	16 922	8 462	4 361
6~9.....	3 208	2 722	2 722	-	-	-	-	-	-	-	-
10~14.....	3 930	3 810	2 178	1 607	19	6	-	-	85	76	9
15~19.....	4 575	3 119	2	529	1 742	629	178	39	1 382	470	476
20~24.....	3 826	238	-	1	11	5	173	48	3 488	927	1 010
25~29.....	3 105	6	-	-	-	-	3	3	2 988	1 072	1 013
30~34.....	2 421	1	-	-	-	-	-	1	2 322	1 034	724
35~39.....	2 026	-	-	-	-	-	-	-	1 850	1 070	484
40~44.....	2 065	-	-	-	-	-	-	-	1 795	1 264	341
45~49.....	1 679	-	-	-	-	-	-	-	1 315	1 060	180
50~54.....	1 309	-	-	-	-	-	-	-	825	704	78
55~59.....	1 114	-	-	-	-	-	-	-	491	433	34
60이상.....	2 372	-	-	-	-	-	-	-	381	352	12

정도별 인구 (6세이상) (계속)

School Attendance and Educational Attainment (continued)

Graduated				중 시 Not Completed								불 취 학 Never attending	미 상 Unknown	Age
인 문 고 General high school	실 업 고 Vocational high school	주 대 전 문 Junior college	대 학 이 상 College or higher	국 민 Primary school	중 학 Middle school	인 문 고 General high school	실 업 고 Vocational high school	주 대 전 문 Junior college	대 학 이 상 College or higher					
11 794	4 413	1 194	2 769	3 116	600	891	561	192	127	745	14 865	-	Gyeongju Si	
-	-	-	-	5	5	-	-	-	-	-	1 926	-	6~ 9	
-	-	-	-	44	21	23	-	-	-	-	47	-	10~14	
956	458	5	-	293	46	145	59	34	3	8	82	-	15~19	
3 905	1 626	511	283	925	50	221	163	90	95	306	83	-	20~24	
2 423	964	293	620	411	44	139	116	29	16	67	116	-	25~29	
1 660	542	168	568	322	46	84	87	17	5	83	218	-	30~34	
1 149	297	62	444	323	98	92	56	12	4	81	433	-	35~39	
982	236	37	336	323	76	67	50	6	2	102	790	-	40~44	
666	181	39	261	235	82	62	21	3	1	66	1 302	-	45~49	
260	54	24	119	105	45	32	8	1	-	19	1 686	-	50~54	
114	30	24	70	61	42	10	1	-	-	8	1 975	-	55~59	
74	25	25	68	69	47	16	-	-	1	5	6 247	-	60 and over	
6 263	3 477	825	2 151	2 245	281	634	355	172	117	686	4 738	-	Male	
-	-	-	-	3	3	-	-	-	-	-	941	-	6~ 9	
-	-	-	-	31	13	18	-	-	-	-	24	-	10~14	
443	304	3	-	206	30	99	38	29	2	8	22	-	15~19	
1 374	1 200	357	118	729	34	145	81	82	92	295	48	-	20~24	
1 161	737	167	402	285	30	98	72	24	12	49	35	-	25~29	
966	454	119	452	225	23	59	51	16	3	73	59	-	30~34	
775	273	44	385	231	29	72	42	11	4	73	110	-	35~39	
743	226	32	307	211	25	43	42	6	2	93	171	-	40~44	
909	176	33	247	176	36	51	20	3	1	65	290	-	45~49	
199	52	28	114	69	16	26	8	1	-	18	431	-	50~54	
93	30	22	65	34	17	9	1	-	-	7	606	-	55~59	
50	25	20	61	45	25	14	-	-	1	5	2 001	-	60 and over	
5 531	936	369	618	871	319	257	206	20	10	59	10 127	-	Female	
-	-	-	-	2	2	-	-	-	-	-	985	-	6~ 9	
-	-	-	-	13	8	5	-	-	-	-	23	-	10~14	
513	154	2	-	87	14	46	21	5	1	-	20	-	15~19	
2 181	426	154	165	196	16	76	82	8	3	11	35	-	20~24	
1 262	227	176	218	126	14	41	44	5	4	18	81	-	25~29	
694	88	49	116	97	23	25	36	1	2	10	159	-	30~34	
374	24	18	59	92	49	20	14	1	-	8	323	-	35~39	
239	10	5	29	112	71	24	8	-	-	9	619	-	40~44	
157	5	6	14	59	46	11	1	-	-	1	1 012	-	45~49	
61	2	2	5	36	29	6	-	-	-	1	1 255	-	50~54	
26	-	2	5	27	25	1	-	-	-	1	1 369	-	55~59	
24	-	5	7	24	22	2	-	-	-	-	4 246	-	60 and over	
5 679	3 191	711	1 539	1 944	370	669	286	151	66	402	6 158	-	Gimcheon Si	
-	-	-	-	2	2	-	-	-	-	-	1 038	-	6~ 9	
-	-	-	-	38	8	29	1	-	-	-	27	-	10~14	
536	320	3	-	198	13	94	55	30	3	3	21	-	15~19	
1 643	1 031	299	150	483	35	123	61	52	50	162	37	-	20~24	
1 059	624	183	302	244	25	111	51	20	2	35	48	-	25~29	
350	525	99	288	194	9	82	40	17	3	43	67	-	30~34	
570	237	36	256	190	35	70	33	7	2	43	149	-	35~39	
482	243	16	238	230	59	74	22	16	3	56	263	-	40~44	
280	131	17	172	170	53	45	18	8	-	46	389	-	45~49	
139	38	22	53	83	46	22	4	1	1	9	554	-	50~54	
80	26	15	31	52	40	9	1	-	1	1	817	-	55~59	
40	16	16	49	60	45	10	-	-	1	4	2 748	-	60 and over	
3 063	2 282	492	1 184	1 353	149	448	198	127	62	369	1 937	-	Male	
-	-	-	-	2	2	-	-	-	-	-	552	-	6~ 9	
-	-	-	-	15	3	12	-	-	-	-	15	-	10~14	
237	187	4	-	134	11	56	37	25	3	2	11	-	15~19	
683	624	203	62	407	27	87	42	46	49	156	13	-	20~24	
523	420	119	203	166	15	77	28	15	1	30	15	-	25~29	
487	432	67	212	143	4	57	33	12	3	34	20	-	30~34	
362	200	26	215	113	8	41	21	5	1	37	90	-	35~39	
351	217	13	208	163	21	53	20	15	2	52	60	-	40~44	
221	126	14	164	113	15	32	13	8	-	45	82	-	45~49	
104	36	21	48	45	14	16	4	1	1	9	108	-	50~54	
62	24	11	31	23	14	7	-	-	1	1	223	-	55~59	
33	16	14	41	29	15	10	-	-	1	3	788	-	60 and over	
2 616	909	219	355	591	221	221	88	24	4	33	4 221	-	Female	
-	-	-	-	-	-	-	-	-	-	-	486	-	6~ 9	
-	-	-	-	23	5	17	1	-	-	-	12	-	10~14	
299	133	4	-	64	2	38	18	5	-	1	10	-	15~19	
960	407	96	88	76	8	36	19	6	1	6	24	-	20~24	
536	204	64	99	78	10	34	23	5	1	5	33	-	25~29	
363	93	32	76	51	5	25	7	5	-	9	47	-	30~34	
200	37	10	41	77	27	29	12	2	1	6	99	-	35~39	
131	26	3	30	67	38	21	2	1	1	4	203	-	40~44	
59	5	3	8	57	38	13	5	-	-	1	307	-	45~49	
35	2	1	5	38	32	6	-	-	-	-	446	-	50~54	
18	-	4	-	29	26	2	1	-	-	-	594	-	55~59	
7	-	2	8	31	30	-	-	-	-	1	1 960	-	60 and over	

제 4 표 연령 및 교육

Table 4. Population 6 Years of Age and Over by Age,

연령	계 Total	재학 School attendance						종업			
		국민 Primary school	중 Middle school	인문고 General high school	실업고 Vocational high school	초대전문 Junior college	대학이상 College or higher	국민 Primary school	중 Middle school	학	
안동시	90 155	35 646	14 977	7 766	7 722	3 426	813	942	42 840	17 780	10 117
6~9	9 550	8 043	8 043	-	-	-	-	-	-	-	-
10~14	13 099	12 825	6 911	5 841	54	19	-	-	206	192	-
15~19	17 101	13 641	23	1 922	7 621	3 381	384	310	3 155	1 018	1 14
20~24	9 648	1 084	-	3	47	26	405	603	7 874	1 720	2 109
25~29	7 479	50	-	-	-	-	-	24	7 048	2 009	1 954
30~34	6 353	3	-	-	-	-	-	3	5 953	2 141	1 464
35~39	5 773	-	-	-	-	-	-	-	5 167	2 368	1 247
40~44	5 502	-	-	-	-	-	-	-	4 729	2 496	961
45~49	4 234	-	-	-	-	-	-	-	3 397	1 965	622
50~54	3 215	-	-	-	-	-	-	-	2 312	1 562	358
55~59	2 596	-	-	-	-	-	-	-	1 439	1 068	210
60이상	5 605	-	-	-	-	-	-	-	1 560	1 241	155
남자	45 587	19 776	7 847	4 211	4 624	2 210	348	536	21 251	6 739	4 978
6~9	4 993	4 230	4 230	-	-	-	-	-	-	-	-
10~14	6 940	6 822	3 604	3 169	35	14	-	-	78	70	8
15~19	9 639	8 050	13	1 041	4 554	2 182	122	138	1 387	426	399
20~24	4 693	629	-	1	35	14	207	372	3 515	643	831
25~29	3 552	42	-	-	-	-	19	23	3 277	665	807
30~34	3 203	3	-	-	-	-	-	3	3 007	699	706
35~39	2 883	-	-	-	-	-	-	-	2 597	792	641
40~44	2 743	-	-	-	-	-	-	-	2 456	838	565
45~49	2 095	-	-	-	-	-	-	-	1 824	702	429
50~54	1 496	-	-	-	-	-	-	-	1 264	646	280
55~59	1 183	-	-	-	-	-	-	-	856	540	178
60이상	2 167	-	-	-	-	-	-	-	990	718	134
여자	44 568	15 870	7 130	3 555	3 098	1 216	465	406	21 589	11 041	5 139
6~9	4 557	3 813	3 813	-	-	-	-	-	-	-	-
10~14	6 159	6 003	3 307	2 672	19	5	-	-	128	122	6
15~19	7 462	5 591	10	881	3 067	1 199	262	172	1 768	592	624
20~24	4 955	455	-	2	12	12	198	231	4 359	1 077	1 278
25~29	3 927	8	-	-	-	-	5	3	3 771	1 344	1 147
30~34	3 150	3	-	-	-	-	-	3	2 946	1 442	758
35~39	2 890	-	-	-	-	-	-	-	2 570	1 576	606
40~44	2 759	-	-	-	-	-	-	-	2 273	1 658	396
45~49	2 139	-	-	-	-	-	-	-	1 573	1 263	193
50~54	1 719	-	-	-	-	-	-	-	1 048	916	78
55~59	1 413	-	-	-	-	-	-	-	583	528	32
60이상	3 438	-	-	-	-	-	-	-	570	523	21
구미시	90 511	19 899	10 044	3 910	1 433	3 941	86	485	61 037	16 889	23 300
6~9	7 443	6 117	6 117	-	-	-	-	-	-	-	-
10~14	7 446	6 918	3 923	2 963	22	10	-	-	462	363	99
15~19	21 071	6 467	4	945	1 376	3 841	32	269	13 922	3 433	8 376
20~24	15 984	363	-	2	35	90	48	188	14 924	2 404	6 633
25~29	12 282	28	-	-	-	-	6	22	11 787	2 012	3 639
30~34	7 998	6	-	-	-	-	-	6	7 564	1 741	2 117
35~39	4 753	-	-	-	-	-	-	-	4 341	1 734	1 099
40~44	3 683	-	-	-	-	-	-	-	3 181	1 742	641
45~49	2 711	-	-	-	-	-	-	-	2 113	1 373	319
50~54	2 042	-	-	-	-	-	-	-	1 237	887	198
55~59	1 693	-	-	-	-	-	-	-	808	625	110
60이상	3 405	-	-	-	-	-	-	-	698	575	69
남자	41 580	11 695	5 267	1 987	843	3 099	63	436	25 953	5 357	6 885
6~9	3 954	3 272	3 272	-	-	-	-	-	-	-	-
10~14	3 657	3 549	1 993	1 543	12	1	-	-	84	57	27
15~19	7 848	4 597	2	444	817	3 062	22	250	2 988	407	1 429
20~24	5 645	247	-	-	14	36	37	160	4 992	524	1 448
25~29	6 574	24	-	-	-	-	4	20	6 240	657	1 405
30~34	4 673	6	-	-	-	-	-	6	4 396	554	1 008
35~39	2 729	-	-	-	-	-	-	-	2 516	660	624
40~44	2 049	-	-	-	-	-	-	-	1 830	701	427
45~49	1 389	-	-	-	-	-	-	-	1 214	625	224
50~54	956	-	-	-	-	-	-	-	742	460	158
55~59	814	-	-	-	-	-	-	-	508	364	82
60이상	1 292	-	-	-	-	-	-	-	443	346	53
여자	48 931	8 204	4 777	1 923	590	842	23	49	35 084	11 532	16 415
6~9	3 489	2 845	2 845	-	-	-	-	-	-	-	-
10~14	3 789	3 369	1 930	1 420	10	9	-	-	378	306	72
15~19	13 223	1 870	2	501	559	779	10	19	10 934	3 026	6 947
20~24	10 339	116	-	2	21	54	11	28	9 932	1 880	5 185
25~29	5 708	4	-	-	-	-	2	2	5 547	1 355	2 234
30~34	3 325	-	-	-	-	-	-	-	3 168	1 187	1 109
35~39	2 024	-	-	-	-	-	-	-	1 825	1 074	475
40~44	1 634	-	-	-	-	-	-	-	1 351	1 041	214
45~49	1 322	-	-	-	-	-	-	-	899	748	95
50~54	1 086	-	-	-	-	-	-	-	495	427	40
55~59	879	-	-	-	-	-	-	-	300	259	28
60이상	2 113	-	-	-	-	-	-	-	255	229	16

성도별 인구 (6세이상) (계속)

School Attendance and Educational Attainment (continued)

Graduated				중 회 Not Completed							분 취 학 Never attending	미 상 Unknown	Age
인 문 고 General high school	실 업 고 Vocational high school	초 대 진 문 Junior college	대 학 이 상 College or higher	구 민 Primary school	중 하 Middle school	인 문 고 General high school	실 업 고 Vocational high school	주 대 선 문 Junior college	대 학 이 상 College or higher				
8 175	3 259	1 321	2 188	2 515	705	670	404	124	83	529	9 153	1	Andong Si
-	-	-	-	-	-	-	-	-	-	-	1 507	-	6~ 9
-	-	-	-	40	24	16	-	-	-	-	28	-	10~14
751	355	8	-	266	48	129	60	25	1	3	39	-	15~19
2 134	1 202	520	219	611	30	144	96	38	61	242	79	-	20~24
1 659	625	348	453	270	30	91	71	22	7	49	111	-	25~29
1 260	425	215	448	239	47	64	53	10	2	63	158	-	30~34
214	200	63	375	294	83	80	59	14	5	53	312	-	35~39
713	218	46	295	272	103	57	32	7	4	69	500	1	40~44
419	125	52	214	210	98	52	21	4	1	34	627	-	45~49
196	63	36	97	108	70	17	8	2	1	10	795	-	50~54
82	23	14	42	89	73	11	-	2	-	3	1 068	-	55~59
77	23	19	45	116	99	9	4	-	1	3	3 929	-	60 and over
4 752	2 213	859	1 710	1 709	265	480	297	105	70	492	2 851	-	Male
-	-	-	-	-	-	-	-	-	-	-	763	-	6~ 9
-	-	-	-	27	12	15	-	-	-	-	13	-	10~14
368	191	3	-	186	23	92	46	21	1	3	16	-	15~19
973	651	322	95	509	16	99	73	31	52	238	40	-	20~24
909	406	197	293	193	20	65	45	18	4	41	40	-	25~29
752	352	147	351	150	11	41	36	7	2	53	43	-	30~34
613	181	43	327	209	33	61	48	13	5	49	77	-	35~39
536	207	41	269	168	33	37	25	7	3	63	119	-	40~44
324	123	47	199	121	30	40	16	4	1	30	150	-	45~49
154	59	31	94	50	18	13	7	2	1	9	182	-	50~54
64	21	13	40	46	32	9	-	2	-	3	281	-	55~59
59	22	15	42	50	37	8	1	-	1	3	1 127	-	60 and over
4 423	1 046	462	478	806	440	190	107	19	13	37	6 302	1	Female
-	-	-	-	-	-	-	-	-	-	-	744	-	6~ 9
-	-	-	-	13	12	1	-	-	-	-	15	-	10~14
383	164	5	-	80	25	37	14	4	-	-	23	-	15~19
1 131	551	198	124	102	14	45	23	7	9	4	39	-	20~24
750	219	151	160	77	10	26	26	4	3	8	71	-	25~29
508	73	68	97	89	36	23	17	3	-	10	115	-	30~34
331	19	20	48	85	50	19	11	1	-	4	235	-	35~39
177	11	5	26	104	70	20	7	-	1	6	381	1	40~44
95	2	5	15	89	12	5	-	-	-	4	477	-	45~49
42	4	5	3	58	52	4	1	-	-	1	613	-	50~54
18	2	1	2	43	41	2	-	-	-	-	787	-	55~59
18	1	4	3	66	62	1	3	-	-	-	2 802	-	60 and over
9 318	7 871	841	2 818	2 718	349	927	539	383	61	459	6 855	2	Gumi Si
-	-	-	-	1	1	-	-	-	-	-	1 323	2	6~ 9
-	-	-	-	42	15	27	-	-	-	-	45	-	10~14
1 014	1 095	4	-	637	30	287	145	171	1	3	24	-	15~19
2 681	2 741	274	191	643	31	228	155	104	34	91	54	-	20~24
2 572	2 270	315	979	391	17	121	103	49	16	85	76	-	25~29
1 626	1 085	160	835	342	23	91	62	32	9	125	86	-	30~34
694	373	40	401	239	44	70	34	15	1	75	173	-	35~39
392	188	15	203	180	57	51	22	8	-	42	322	-	40~44
205	79	12	125	131	54	34	13	4	-	26	467	-	45~49
74	24	9	43	85	33	10	4	-	-	8	750	-	50~54
31	10	7	25	19	15	1	-	-	-	3	866	-	55~59
27	6	5	16	38	29	7	1	-	-	1	2 669	-	60 and over
5 393	5 534	591	2 193	1 601	145	430	362	205	54	405	2 329	2	Male
-	-	-	-	1	1	-	-	-	-	-	679	2	6~ 9
-	-	-	-	12	7	5	-	-	-	-	12	-	10~14
485	665	2	-	242	14	91	85	48	1	3	21	-	15~19
1 189	1 549	188	94	376	17	94	88	61	29	87	30	-	20~24
1 525	1 757	224	672	282	10	67	83	38	16	68	28	-	25~29
1 108	935	110	681	243	10	46	46	31	7	103	28	-	30~34
499	340	28	365	166	15	42	22	15	1	71	47	-	35~39
323	179	11	189	136	24	44	21	8	-	39	83	-	40~44
164	74	10	117	83	18	25	12	4	-	24	92	-	45~49
57	20	6	41	31	12	9	4	-	-	6	183	-	50~54
23	9	7	21	9	6	-	-	-	-	3	297	-	55~59
20	6	5	13	20	11	7	1	-	-	1	829	-	60 and over
3 925	2 337	250	625	1 117	204	497	177	178	7	54	4 526	-	Female
-	-	-	-	-	-	-	-	-	-	-	644	-	6~ 9
-	-	-	-	30	8	22	-	-	-	-	12	-	10~14
529	430	2	-	395	16	196	60	123	-	-	24	-	15~19
1 492	1 192	86	97	267	14	134	67	43	5	4	24	-	20~24
1 047	513	91	307	109	7	54	20	11	-	17	48	-	25~29
518	150	50	154	99	13	45	16	1	2	22	58	-	30~34
195	33	12	36	73	29	28	12	-	-	4	126	-	35~39
69	9	4	14	44	33	7	1	-	-	3	239	-	40~44
41	5	2	8	48	36	9	1	-	-	2	375	-	45~49
19	4	3	2	24	21	1	-	-	-	2	567	-	50~54
8	1	-	4	10	9	1	-	-	-	-	569	-	55~59
7	-	-	3	18	18	-	-	-	-	-	1 840	-	60 and over

제 4 표 연령 및 교육

Table 4. Population 6 Years of Age and Over by Age,

연령	계 Total	재학 School attendance							출업		
		국민 Primary school	중 Middle school	인문고 General high school	실업고 Vocational high school	초대전문 Junior college	대학이상 College or higher	국민 Primary school	중 Middle school	학	
영주 시.....	68 224	24 682	12 438	6 018	4 043	1 195	757	231	34 362	15 170	8 268
6~9.....	8 157	6 859	6 859	-	-	-	-	-	-	-	-
10~14.....	10 521	10 204	5 577	4 535	73	19	-	-	220	191	29
15~19.....	9 922	7 022	2	1 483	3 948	1 168	346	75	2 689	955	849
20~24.....	7 012	541	-	-	22	8	369	142	6 009	1 524	1 590
25~29.....	5 618	53	-	-	-	-	42	11	5 315	1 703	1 444
30~34.....	5 021	3	-	-	-	-	-	-	4 728	1 722	1 330
35~39.....	4 840	-	-	-	-	-	-	-	4 440	2 114	1 115
40~44.....	4 814	-	-	-	-	-	-	-	4 215	2 280	890
45~49.....	3 567	-	-	-	-	-	-	-	2 877	1 769	477
50~54.....	2 555	-	-	-	-	-	-	-	1 784	1 272	261
55~59.....	1 963	-	-	-	-	-	-	-	1 068	802	159
60이상.....	4 234	-	-	-	-	-	-	-	1 017	838	124
남 자.....	34 147	13 414	6 406	3 244	2 421	568	594	181	17 160	5 758	4 055
6~9.....	4 211	3 557	3 557	-	-	-	-	-	-	-	-
10~14.....	5 496	5 367	2 847	2 471	43	6	-	-	88	72	16
15~19.....	5 343	4 003	2	773	2 363	556	253	56	1 191	362	385
20~24.....	3 671	435	-	-	15	6	301	113	2 869	580	650
25~29.....	2 601	49	-	-	-	-	40	9	2 408	589	515
30~34.....	2 499	3	-	-	-	-	-	3	2 333	567	589
35~39.....	2 365	-	-	-	-	-	-	-	2 176	642	589
40~44.....	2 474	-	-	-	-	-	-	-	2 243	780	562
45~49.....	1 698	-	-	-	-	-	-	-	1 514	642	309
50~54.....	1 178	-	-	-	-	-	-	-	1 008	585	200
55~59.....	964	-	-	-	-	-	-	-	687	449	136
60이상.....	1 647	-	-	-	-	-	-	-	643	490	104
여 자.....	34 077	11 268	6 032	2 774	1 622	627	163	50	17 202	9 412	4 213
6~9.....	3 946	3 302	3 302	-	-	-	-	-	-	-	-
10~14.....	5 025	4 837	2 730	2 064	30	13	-	-	132	119	13
15~19.....	4 579	3 019	710	1 585	612	93	19	1 498	593	464	
20~24.....	3 341	106	-	-	7	2	68	29	3 140	944	940
25~29.....	3 017	4	-	-	-	-	2	2	2 907	1 114	929
30~34.....	2 522	-	-	-	-	-	-	-	2 395	1 155	741
35~39.....	2 475	-	-	-	-	-	-	-	2 264	1 472	526
40~44.....	2 340	-	-	-	-	-	-	-	1 972	1 500	328
45~49.....	1 869	-	-	-	-	-	-	-	1 363	1 127	168
50~54.....	1 377	-	-	-	-	-	-	-	776	687	61
55~59.....	999	-	-	-	-	-	-	-	81	353	23
60이상.....	2 587	-	-	-	-	-	-	-	374	348	20
달성 군.....	43 943	38 964	20 641	9 564	3 605	3 496	368	1 290	76 694	38 820	20 908
6~9.....	13 446	11 071	11 071	-	-	-	-	-	906	832	74
10~14.....	17 682	16 577	9 552	6 926	56	43	-	-	11 672	5 315	4 529
15~19.....	22 543	10 063	18	2 634	3 503	3 393	144	371	5 537	5 591	
20~24.....	19 040	1 106	-	4	46	60	212	784	16 695	5 377	5 991
25~29.....	12 186	123	-	-	-	-	8	115	11 470	4 358	3 648
30~34.....	9 667	16	-	-	-	-	1	15	9 002	4 102	2 505
35~39.....	8 415	5	-	-	-	-	-	4	7 368	4 323	1 674
40~44.....	8 964	1	-	-	-	-	1	-	7 146	4 726	1 301
45~49.....	8 202	-	-	-	-	-	-	-	5 592	4 062	756
50~54.....	6 304	1	-	-	-	-	1	-	3 142	2 446	425
55~59.....	5 564	-	-	-	-	-	-	-	1 933	1 575	237
60이상.....	11 930	1	-	-	-	-	-	1	1 768	1 484	168
남 자.....	70 315	21 353	10 592	5 038	2 246	2 216	277	984	37 552	15 539	10 489
6~9.....	6 909	5 703	5 703	-	-	-	-	-	-	-	-
10~14.....	8 984	8 660	4 880	3 717	34	29	-	-	215	185	30
15~19.....	10 515	6 011	9	1 319	2 179	2 160	101	243	4 028	1 322	1 702
20~24.....	9 424	838	-	2	33	27	166	610	7 648	1 877	2 381
25~29.....	6 301	119	-	-	-	-	7	112	5 795	1 754	1 806
30~34.....	5 104	15	-	-	-	-	-	15	4 748	1 593	1 415
35~39.....	4 208	5	-	-	-	-	1	4	3 802	1 635	1 082
40~44.....	4 347	1	-	-	-	-	1	-	3 714	1 899	863
45~49.....	4 012	-	-	-	-	-	-	-	3 211	1 974	546
50~54.....	2 923	1	-	-	-	-	1	-	1 942	1 379	328
55~59.....	2 705	-	-	-	-	-	-	-	1 296	1 005	193
60이상.....	4 883	-	-	-	-	-	-	-	1 153	916	143
여 자.....	73 628	17 611	10 049	4 526	1 359	1 280	91	306	39 142	23 281	10 419
6~9.....	6 537	5 368	5 368	-	-	-	-	-	-	-	-
10~14.....	8 698	7 917	4 672	3 209	22	14	-	-	691	647	44
15~19.....	12 028	4 052	9	1 315	1 324	1 233	43	128	7 644	4 053	2 827
20~24.....	9 616	268	-	2	13	33	46	174	9 047	3 660	3 210
25~29.....	5 885	4	-	-	-	-	1	3	5 675	2 604	1 842
30~34.....	4 563	1	-	-	-	-	-	-	4 254	2 509	1 090
35~39.....	4 207	-	-	-	-	-	-	-	3 566	2 688	592
40~44.....	4 617	-	-	-	-	-	-	-	3 432	2 827	438
45~49.....	4 190	-	-	-	-	-	-	-	2 381	2 088	210
50~54.....	3 381	-	-	-	-	-	-	-	1 200	1 067	97
55~59.....	2 859	-	-	-	-	-	-	-	637	570	44
60이상.....	7 047	1	-	-	-	-	-	1	615	568	25

정도별 인구 (6세이상) (계속)

School Attendance and Educational Attainment (continued)

Graduated				중 퇴 Not Completed								분 위 학 Never attending	비 상 Unknown	Age
인 분 고 General high school	실 업 고 Vocational high school	초 대 전문 Junior college	대 학 이 상 College or higher	국 민 Primary school	중 학 Middle school	인 분 고 General high school	실 업 고 Vocational high school	초 대 전문 Junior college	대 학 이 상 College or higher					
6 861	1 789	872	1 202	1 593	333	510	306	63	67	314	7 587	-	Yeongju Si	
-	-	-	-	6	6	-	-	-	-	-	1 292	-	6~ 9	
-	-	-	-	46	24	22	-	-	-	-	51	-	10~ 14	
656	219	10	-	183	29	80	61	9	1	3	28	-	15~ 19	
1 859	576	349	111	416	19	110	97	16	47	127	46	-	20~ 24	
1 357	361	215	235	172	30	60	45	8	6	23	78	-	25~ 29	
1 038	255	138	245	181	17	64	31	16	7	46	109	-	30~ 34	
770	184	51	206	158	28	60	27	5	1	37	242	-	35~ 39	
621	206	32	186	184	40	60	27	6	4	47	415	-	40~ 44	
348	112	34	137	111	45	30	13	2	-	21	579	-	45~ 49	
136	45	25	45	48	26	10	2	1	1	8	723	-	50~ 54	
52	17	12	26	29	23	5	-	-	-	1	866	-	55~ 59	
24	14	6	11	59	46	9	3	-	-	1	1 158	-	60 and over	
4 220	1 501	648	978	1 130	129	361	226	55	60	299	2 443	-	Male	
-	-	-	-	3	3	-	-	-	-	-	651	-	6~ 9	
-	-	-	-	25	10	15	-	-	-	-	16	-	10~ 14	
350	89	5	-	131	15	60	47	6	1	2	18	-	15~ 19	
969	367	252	51	349	12	83	70	14	45	125	18	-	20~ 24	
714	275	152	163	121	18	39	31	8	4	21	23	-	25~ 29	
668	219	99	191	125	10	38	21	13	5	38	38	-	30~ 34	
549	170	43	183	108	7	40	19	5	1	36	81	-	35~ 39	
500	199	26	176	132	13	43	21	6	3	46	99	-	40~ 44	
287	109	31	136	68	10	23	12	2	-	21	116	-	45~ 49	
112	43	24	44	28	9	7	2	1	1	8	142	-	50~ 54	
49	17	12	24	12	7	4	-	-	-	1	265	-	55~ 59	
22	13	4	10	28	15	9	3	-	-	1	976	-	60 and over	
2 641	488	224	224	463	204	149	80	8	7	15	5 144	-	Female	
-	-	-	-	3	3	-	-	-	-	-	641	-	6~ 9	
-	-	-	-	21	14	7	-	-	-	-	35	-	10~ 14	
306	130	5	-	52	14	20	14	3	-	1	10	-	15~ 19	
890	209	97	60	67	7	27	27	2	2	2	28	-	20~ 24	
663	86	63	72	51	12	21	14	-	2	2	55	-	25~ 29	
370	36	39	54	56	7	26	10	3	2	8	71	-	30~ 34	
221	14	8	23	50	21	20	8	-	-	1	161	-	35~ 39	
121	7	6	10	52	27	17	6	-	1	1	316	-	40~ 44	
61	3	3	1	43	35	7	1	-	-	-	463	-	45~ 49	
24	2	1	1	20	17	3	-	-	-	-	581	-	50~ 54	
3	-	-	2	17	16	1	-	-	-	-	601	-	55~ 59	
2	1	2	1	31	31	-	-	-	-	-	2 182	-	60 and over	
8 214	5 899	845	2 008	4 147	1 096	1 312	626	368	106	639	24 136	2	Dalseong Gun	
-	-	-	-	4	4	-	-	-	-	-	2 370	1	6~ 9	
-	-	-	-	108	49	57	2	-	-	-	91	-	10~ 14	
905	054	9	-	673	95	361	114	96	4	3	135	-	15~ 19	
2 435	2 481	423	228	1 085	77	324	186	142	78	278	154	-	20~ 24	
1 646	1 155	193	470	420	57	151	83	49	13	67	173	-	25~ 29	
1 199	634	105	457	339	52	89	90	28	4	76	310	-	30~ 34	
723	294	31	323	373	113	103	66	23	2	66	669	-	35~ 39	
631	235	23	230	400	168	105	51	16	2	58	1 417	-	40~ 44	
422	157	29	166	324	161	70	30	9	2	52	2 286	-	45~ 49	
142	50	7	72	207	134	34	3	4	1	31	2 954	-	50~ 54	
59	22	9	31	108	91	8	1	-	-	8	3 522	1	55~ 59	
52	17	16	31	106	95	10	-	1	-	-	10 055	-	60 and over	
5 336	3 906	662	1 620	2 831	536	825	498	287	98	587	8 577	2	Male	
-	-	-	-	3	3	-	-	-	-	-	1 202	1	6~ 9	
-	-	-	-	69	31	36	2	-	-	-	40	-	10~ 14	
563	454	7	-	406	63	181	82	73	4	3	70	-	15~ 19	
1 433	1 487	338	132	861	67	210	151	109	77	267	77	-	20~ 24	
991	776	143	325	297	38	99	63	36	9	52	90	-	25~ 29	
789	499	75	377	241	24	56	77	22	1	61	100	-	30~ 34	
531	247	25	282	232	37	63	50	19	2	61	169	-	35~ 39	
501	216	20	215	259	61	82	45	15	2	54	373	-	40~ 44	
359	148	24	160	204	63	57	24	8	2	50	597	-	45~ 49	
112	46	7	70	134	69	26	3	4	1	31	846	-	50~ 54	
40	19	8	31	65	49	7	1	-	-	8	1 343	1	55~ 59	
37	14	15	28	60	51	8	-	1	-	-	3 670	-	60 and over	
2 878	1 993	183	388	1 316	560	487	128	81	8	52	15 559	-	Female	
-	-	-	-	1	1	-	-	-	-	-	1 168	-	6~ 9	
-	-	-	-	39	18	21	-	-	-	-	51	-	10~ 14	
362	400	2	-	267	32	180	32	23	-	-	65	-	15~ 19	
1 002	994	85	96	224	30	114	35	33	1	11	77	-	20~ 24	
655	379	50	145	123	19	52	20	13	4	15	83	-	25~ 29	
410	135	30	80	98	28	33	13	6	3	15	210	-	30~ 34	
192	47	6	41	141	76	40	16	4	-	5	500	-	35~ 39	
130	19	3	15	141	107	23	6	1	-	4	1 044	-	40~ 44	
63	9	5	6	120	98	13	6	1	-	2	1 689	-	45~ 49	
30	4	-	2	73	65	8	-	-	-	2	1 088	-	50~ 54	
19	3	1	-	43	42	1	-	-	-	2	1 799	-	55~ 59	
15	3	1	3	46	44	2	-	-	-	6	385	-	60 and over	

제 4 표 연령 및 교육

Table 4. Population 6 Years of Age and Over by Age,

인 령	계 Total	계 학 School attendance							종 업		
		국 Primary school	중 Middle school	인 문 고 General high school	실 업 고 Vocational high school	초 대 전 문 Junior college	대 학 이 상 College or higher	국 Primary school	중 Middle school	학	
군 위 군.....	48 023	14 402	8 541	4 598	811	398	23	31	21 204	12 230	4 630
6~9.....	5 163	4 260	4 260	-	-	-	-	-	-	-	-
10~14.....	7 786	7 636	4 274	3 334	21	7	-	-	93	80	13
15~19.....	3 970	2 653	7	1 264	767	387	6	2	1 438	383	717
20~24.....	4 166	49	-	-	3	4	16	26	3 854	951	1 225
25~29.....	2 792	2	-	-	1	-	1	1	2 675	1 108	775
30~34.....	2 600	2	-	-	-	-	-	2	2 440	1 381	549
35~39.....	2 841	-	-	-	-	-	-	-	2 542	1 826	441
40~44.....	3 567	-	-	-	-	-	-	-	2 951	2 213	381
45~49.....	3 369	-	-	-	-	-	-	-	2 286	1 790	254
50~54.....	2 737	-	-	-	-	-	-	-	1 365	1 137	150
55~59.....	2 537	-	-	-	-	-	-	-	813	689	82
60이상.....	6 495	-	-	-	-	-	-	-	747	672	43
남 자.....	24 028	7 339	4 334	2 319	435	197	23	31	11 675	5 493	2 842
6~9.....	2 716	2 254	2 254	-	-	-	-	-	-	-	-
10~14.....	3 851	3 785	2 076	1 692	13	4	-	-	35	26	9
15~19.....	2 105	1 251	4	627	420	192	6	2	796	1 170	396
20~24.....	2 653	45	-	-	2	1	16	26	2 374	388	717
25~29.....	1 413	2	-	-	-	-	1	1	1 342	414	414
30~34.....	1 273	2	-	-	-	-	-	2	1 195	487	294
35~39.....	1 345	-	-	-	-	-	-	-	1 239	717	296
40~44.....	1 682	-	-	-	-	-	-	-	1 488	894	272
45~49.....	1 595	-	-	-	-	-	-	-	1 271	836	209
50~54.....	1 234	-	-	-	-	-	-	-	834	639	125
55~59.....	1 246	-	-	-	-	-	-	-	570	457	73
60이상.....	2 915	-	-	-	-	-	-	-	531	465	37
여 자.....	23 995	7 063	4 207	2 279	376	201	-	-	9 529	6 737	1 788
6~9.....	2 447	2 006	2 006	-	-	-	-	-	-	-	-
10~14.....	3 935	3 951	2 198	1 642	8	3	-	-	58	54	4
15~19.....	1 865	1 202	3	637	367	195	-	-	642	213	321
20~24.....	1 513	4	-	-	1	3	-	-	1 480	563	508
25~29.....	1 379	-	-	-	-	-	-	-	1 333	694	361
30~34.....	1 327	-	-	-	-	-	-	-	1 245	894	255
35~39.....	1 496	-	-	-	-	-	-	-	1 303	1 109	145
40~44.....	1 885	-	-	-	-	-	-	-	1 463	1 319	109
45~49.....	1 774	-	-	-	-	-	-	-	1 015	954	45
50~54.....	1 503	-	-	-	-	-	-	-	531	498	25
55~59.....	1 291	-	-	-	-	-	-	-	243	232	9
60이상.....	3 580	-	-	-	-	-	-	-	216	207	6
의 성 군.....	31 092	41 751	23 441	12 133	4 132	1 757	102	186	56 778	31 704	12 361
6~9.....	14 324	12 174	12 174	-	-	-	-	-	-	-	-
10~14.....	20 419	19 997	11 242	8 653	78	24	-	-	294	255	39
15~19.....	13 638	9 290	25	3 479	4 013	1 717	26	30	4 014	1 124	1 685
20~24.....	12 334	248	-	1	41	16	70	120	11 137	2 749	3 307
25~29.....	7 818	29	-	-	-	-	4	25	7 433	3 283	2 031
30~34.....	7 048	8	-	-	-	-	2	6	6 615	3 702	1 525
35~39.....	7 513	2	-	-	-	-	-	2	6 705	4 608	1 299
40~44.....	9 031	2	-	-	-	-	-	2	7 400	5 346	1 099
45~49.....	8 964	-	-	-	-	-	-	-	6 011	4 578	695
50~54.....	7 097	1	-	-	-	-	-	1	3 377	2 796	363
55~59.....	6 852	-	-	-	-	-	-	-	1 913	1 626	183
60이상.....	16 054	-	-	-	-	-	-	-	1 879	1 637	135
남 자.....	65 751	21 651	11 879	6 207	2 080	1 226	89	170	30 768	13 893	7 169
6~9.....	7 437	6 330	6 330	-	-	-	-	-	-	-	-
10~14.....	10 325	10 124	5 534	4 528	42	20	-	-	122	99	23
15~19.....	7 162	4 943	15	1 678	2 010	1 194	21	25	1 977	417	790
20~24.....	7 612	215	-	1	28	12	64	110	6 564	1 029	1 716
25~29.....	3 906	28	-	-	-	-	3	25	3 676	1 212	986
30~34.....	3 466	6	-	-	-	-	1	5	3 251	1 333	881
35~39.....	3 567	2	-	-	-	-	-	2	3 237	1 711	857
40~44.....	4 304	2	-	-	-	-	-	2	3 801	2 131	806
45~49.....	4 123	-	-	-	-	-	-	-	3 324	2 086	544
50~54.....	3 246	1	-	-	-	-	-	1	2 098	1 619	291
55~59.....	3 254	-	-	-	-	-	-	-	1 316	1 072	150
60이상.....	7 367	-	-	-	-	-	-	-	1 402	1 184	125
여 자.....	65 341	20 100	11 562	5 926	2 052	531	13	16	26 010	17 811	5 192
6~9.....	6 887	5 844	5 844	-	-	-	-	-	-	-	-
10~14.....	10 094	9 873	5 708	4 125	36	4	-	-	172	156	16
15~19.....	6 476	4 347	10	1 801	2 003	523	5	5	2 037	707	895
20~24.....	4 722	33	-	-	13	4	6	10	4 573	1 720	1 591
25~29.....	3 912	1	-	-	-	-	1	-	3 757	2 071	1 045
30~34.....	3 582	2	-	-	-	-	1	1	3 364	2 369	644
35~39.....	3 966	-	-	-	-	-	-	-	3 468	2 897	442
40~44.....	4 727	-	-	-	-	-	-	-	3 599	3 215	293
45~49.....	4 841	-	-	-	-	-	-	-	2 687	2 492	151
50~54.....	3 851	-	-	-	-	-	-	-	1 279	1 177	72
55~59.....	3 596	-	-	-	-	-	-	-	597	554	33
60이상.....	8 687	-	-	-	-	-	-	-	477	453	10

정도별 인구 (6세이상) (계속)
School Attendance and Educational Attainment (continued)

Graduated				중 퇴 Not Completed							불 취 학 Never attending	미 상 Unknown	Age
인 문 고 General high school	신 업 고 Vocational high school	중 대 전문 Junior college	대 학 이 상 College or higher	국 민 Primary school	중 학 Middle school	인 문 고 General high school	신 업 고 Vocational high school	중 대 전문 Junior college	대 학 이 상 College or higher				
2 397	1 250	305	397	881	367	164	101	41	38	170	11 536		Gunwi Gun
-	-	-	-	-	-	-	-	-	-	-	903	-	6~ 9
-	-	-	-	16	9	5	2	-	-	-	41	-	10~14
200	137	1	-	50	5	23	11	9	-	2	29	-	15~19
354	625	162	37	228	12	23	47	21	31	94	35	-	20~24
456	182	64	90	64	14	19	15	3	4	9	51	-	25~29
285	116	29	80	50	16	13	6	3	1	11	108	-	30~34
159	47	13	56	83	44	21	5	-	-	13	216	-	35~39
222	64	10	61	106	58	21	6	3	-	18	510	-	40~44
139	52	9	42	136	87	20	7	1	1	20	947	-	45~49
40	14	6	18	61	43	13	2	-	1	2	1 311	-	50~54
24	5	7	6	43	36	5	-	1	-	1	1 681	-	55~59
13	8	4	7	44	43	1	-	-	-	-	5 704	-	60 and over
1 749	1 026	238	327	644	181	139	85	37	37	165	4 370	-	Male
-	-	-	-	-	-	-	-	-	-	-	462	-	6~ 9
-	-	-	-	10	3	5	2	-	-	-	21	-	10~14
130	99	1	-	42	4	21	9	7	-	1	16	-	15~19
606	509	127	27	216	9	22	40	21	31	93	19	-	20~24
277	131	45	61	49	8	15	12	2	4	8	20	-	25~29
222	102	22	68	37	11	10	3	2	1	10	39	-	30~34
121	46	11	48	48	15	17	4	-	-	12	58	-	35~39
199	61	6	56	65	22	16	6	3	-	18	129	-	40~44
127	51	9	39	77	32	17	7	1	-	20	247	-	45~49
33	14	6	17	35	20	10	2	-	1	2	365	-	50~54
22	5	7	6	33	26	5	-	1	-	1	643	-	55~59
12	8	4	5	32	31	1	-	-	-	-	2 352	-	60 and over
643	224	67	70	237	186	25	16	4	1	5	7 166	-	Female
-	-	-	-	-	-	-	-	-	-	-	441	-	6~ 9
-	-	-	-	6	6	-	-	-	-	-	20	-	10~14
70	38	-	-	8	1	2	2	2	-	1	13	-	15~19
248	116	35	10	12	3	1	7	-	-	1	17	-	20~24
179	51	19	29	15	6	4	3	1	-	1	31	-	25~29
63	14	7	12	13	5	3	3	1	-	1	69	-	30~34
38	1	2	8	35	29	4	1	-	-	1	158	-	35~39
23	3	4	5	41	36	5	-	-	-	-	381	-	40~44
12	1	-	3	59	55	3	-	-	1	-	700	-	45~49
7	-	-	1	26	23	3	-	-	-	-	946	-	50~54
2	-	-	-	10	10	-	-	-	-	-	1 038	-	55~59
1	-	-	2	12	12	-	-	-	-	-	3 352	-	60 and over
6 649	4 108	887	1 069	2 859	1 025	683	330	185	136	500	29 701	3	Euisong Gun
-	-	-	-	4	4	-	-	-	-	-	2 144	2	6~ 9
-	-	-	-	45	25	19	1	-	-	-	82	1	10~14
811	387	7	-	253	36	103	67	33	8	6	81	-	15~19
2 626	1 909	449	97	844	38	161	116	84	112	333	105	-	20~24
1 105	646	178	190	198	34	78	30	18	5	33	158	-	25~29
690	377	123	208	170	51	52	31	13	1	22	255	-	30~34
395	189	43	171	220	86	68	27	9	2	28	586	-	35~39
479	300	21	155	323	182	66	28	19	2	26	1 306	-	40~44
162	219	30	127	349	189	80	22	9	5	44	2 604	-	45~49
106	45	15	52	178	127	37	7	-	1	6	3 541	-	50~54
51	15	8	30	127	116	10	-	-	-	1	4 812	-	55~59
34	21	13	39	148	137	9	1	-	-	1	14 027	-	60 and over
4 453	3 583	755	915	2 100	494	537	276	176	132	485	11 231	1	Male
-	-	-	-	3	3	-	-	-	-	-	1 103	1	6~ 9
-	-	-	-	28	16	11	1	-	-	-	51	-	10~14
466	298	6	-	199	19	81	56	29	8	6	43	-	15~19
1 699	1 649	402	69	786	30	139	96	82	109	330	47	-	20~24
663	541	131	138	141	17	55	18	17	4	30	61	-	25~29
433	329	100	170	121	27	36	26	12	1	19	88	-	30~34
300	182	35	152	138	31	50	23	8	2	24	170	-	35~39
408	292	20	144	191	65	54	26	19	2	25	310	-	40~44
376	215	28	125	207	66	61	22	9	5	44	592	-	45~49
81	44	13	50	108	63	31	7	-	1	6	1 039	-	50~54
43	13	8	30	76	65	10	-	-	-	1	1 864	-	55~59
24	20	12	37	102	92	9	1	-	-	-	5 863	-	60 and over
2 196	525	132	154	759	531	146	54	9	4	15	18 470	2	Female
-	-	-	-	1	1	-	-	-	-	-	1 041	1	6~ 9
-	-	-	-	17	9	8	-	-	-	-	31	1	10~14
345	89	1	-	54	17	22	11	4	-	-	38	-	15~19
927	260	47	28	58	8	22	20	2	3	3	58	-	20~24
437	105	47	52	57	17	23	12	1	1	3	97	-	25~29
242	48	23	38	49	24	16	5	1	-	3	167	-	30~34
95	7	8	19	82	55	18	4	1	-	4	416	-	35~39
71	8	1	11	132	117	12	2	-	-	1	996	-	40~44
76	4	2	2	142	123	19	-	-	-	-	2 012	-	45~49
25	1	2	2	70	64	6	-	-	-	-	2 502	-	50~54
8	2	-	-	51	51	-	-	-	-	-	2 948	-	55~59
10	1	1	2	46	45	-	-	-	-	1	8 164	-	60 and over

제 4 표 연령 및 교육

Table 4. Population 6 Years of Age and Over by Age,

연령	계 Total	재학 School attendance						출업			
		국민 Primary school	중학 Middle school	인문고 General high school	실업고 Vocational high school	초대전문 Junior college	대학이상 College or higher	국민 Primary school	중학 Middle school		
안동군.....	120 921	37 943	23 729	10 344	2 050	1 562	112	146	50 699	33 624	8 945
6~9.....	14 442	12 130	12 130	-	-	-	-	-	-	-	-
10~14.....	19 702	18 930	11 547	7 322	41	20	-	-	619	569	50
15~19.....	11 568	6 644	52	3 013	1 988	1 523	35	33	4 532	2 017	1 623
20~24.....	11 439	214	-	9	21	19	7	95	10 462	3 957	2 960
25~29.....	4 641	19	-	-	-	-	3	16	4 287	3 745	1 253
30~34.....	6 034	3	-	-	-	-	2	1	5 543	3 864	901
35~39.....	6 822	2	-	-	-	-	1	1	5 865	4 649	760
40~44.....	8 289	-	-	-	-	-	-	-	6 476	5 340	635
45~49.....	7 672	-	-	-	-	-	-	-	4 903	4 129	379
50~54.....	6 536	1	-	-	-	-	1	-	2 794	2 418	209
55~59.....	6 159	-	-	-	-	-	-	-	1 595	1 430	92
60이상.....	15 617	-	-	-	-	-	-	-	1 623	1 506	83
남 자...	61 226	20 081	12 056	5 451	1 329	1 057	68	120	27 799	15 779	5 504
6~9.....	7 351	6 218	6 218	-	-	-	-	-	-	-	-
10~14.....	10 148	9 810	5 809	3 965	22	14	-	-	252	224	28
15~19.....	6 420	3 868	29	1 482	1 290	1 031	18	18	2 257	783	841
20~24.....	6 961	165	-	4	17	12	46	86	6 164	1 599	1 718
25~29.....	3 401	15	-	-	-	-	1	14	3 198	1 584	666
30~34.....	3 114	2	-	-	-	-	1	1	2 902	1 705	569
35~39.....	3 232	2	-	-	-	-	1	1	2 897	1 931	569
40~44.....	4 065	-	-	-	-	-	-	-	3 465	2 523	489
45~49.....	3 622	-	-	-	-	-	-	-	2 777	2 097	314
50~54.....	2 891	1	-	-	-	-	1	-	1 672	1 365	161
55~59.....	2 889	-	-	-	-	-	-	-	1 062	919	77
60이상.....	7 132	-	-	-	-	-	-	-	1 153	1 049	72
여 자...	59 695	17 862	11 673	4 893	721	505	44	26	22 900	17 845	3 441
6~9.....	7 091	5 912	5 912	-	-	-	-	-	-	-	-
10~14.....	9 554	9 120	5 738	3 357	19	6	-	-	367	345	22
15~19.....	5 148	2 776	23	1 531	698	492	17	15	2 275	1 234	782
20~24.....	4 478	49	-	5	6	7	24	9	4 298	2 358	1 242
25~29.....	3 240	4	-	-	-	-	2	2	3 089	2 161	587
30~34.....	2 920	1	-	-	-	-	1	-	2 641	2 159	332
35~39.....	3 590	-	-	-	-	-	-	-	2 968	2 718	191
40~44.....	4 224	-	-	-	-	-	-	-	3 011	2 817	146
45~49.....	4 050	-	-	-	-	-	-	-	2 126	2 032	65
50~54.....	3 645	-	-	-	-	-	-	-	1 122	1 053	48
55~59.....	3 270	-	-	-	-	-	-	-	533	511	15
60이상.....	8 485	-	-	-	-	-	-	-	470	457	11
침송군.....	57 323	19 004	11 423	5 566	1 374	584	27	30	25 349	15 817	5 247
6~9.....	6 992	5 843	5 843	-	-	-	-	-	-	-	-
10~14.....	9 881	9 562	5 566	3 963	27	6	-	-	246	219	27
15~19.....	5 891	3 540	14	1 601	1 337	568	9	11	2 181	922	884
20~24.....	5 250	48	-	2	10	10	12	14	4 811	1 646	1 469
25~29.....	3 459	6	-	-	-	-	3	3	3 292	1 662	873
30~34.....	3 068	1	-	-	-	-	1	1	2 859	1 817	570
35~39.....	3 481	3	-	-	-	-	2	1	3 064	2 319	458
40~44.....	4 059	1	-	-	-	-	1	-	3 244	2 500	454
45~49.....	3 703	-	-	-	-	-	-	-	2 497	1 991	266
50~54.....	3 006	-	-	-	-	-	-	-	1 523	1 279	165
55~59.....	2 538	-	-	-	-	-	-	-	833	727	60
60이상.....	5 995	-	-	-	-	-	-	-	799	735	41
남 자...	28 999	9 704	5 724	2 858	756	314	22	30	13 775	7 199	3 238
6~9.....	3 578	3 026	3 026	-	-	-	-	-	-	-	-
10~14.....	4 929	4 787	2 692	2 082	10	3	-	-	107	94	13
15~19.....	3 082	1 849	6	776	741	306	8	11	1 110	352	486
20~24.....	3 159	35	-	-	5	5	11	14	2 798	670	833
25~29.....	1 751	5	-	-	-	-	2	3	1 641	673	449
30~34.....	1 558	1	-	-	-	-	-	1	1 462	739	346
35~39.....	1 625	2	-	-	-	-	1	1	1 471	903	335
40~44.....	1 923	-	-	-	-	-	-	-	1 663	1 047	350
45~49.....	1 835	-	-	-	-	-	-	-	1 463	1 016	220
50~54.....	1 416	-	-	-	-	-	-	-	945	755	123
55~59.....	1 250	-	-	-	-	-	-	-	548	460	48
60이상.....	2 893	-	-	-	-	-	-	-	567	510	35
여 자...	28 324	9 300	5 699	2 708	618	270	5	-	11 574	8 618	2 009
6~9.....	3 414	2 817	2 817	-	-	-	-	-	-	-	-
10~14.....	4 952	4 775	2 874	1 881	17	3	-	-	139	125	14
15~19.....	2 809	1 692	8	825	596	262	1	-	1 071	570	398
20~24.....	2 091	13	-	2	5	5	1	-	2 013	976	636
25~29.....	1 708	1	-	-	-	-	1	-	1 651	989	424
30~34.....	1 510	-	-	-	-	-	-	-	1 397	1 078	224
35~39.....	1 856	1	-	-	-	-	1	-	1 593	1 416	123
40~44.....	2 136	1	-	-	-	-	1	-	1 581	1 453	104
45~49.....	1 868	-	-	-	-	-	-	-	1 034	975	46
50~54.....	1 590	-	-	-	-	-	-	-	578	544	22
55~59.....	1 288	-	-	-	-	-	-	-	285	267	12
60이상.....	3 102	-	-	-	-	-	-	-	232	225	6

정도별 인구 (6세이상) (계속)

School Attendance and Educational Attainment (continued)

Graduated				중 회 Not Completed							분 취 학 Never attending	미 상 Unknown	Age
인 문 고 General high school	실 업 고 Vocational high school	초 대 전문 Junior college	대 학 이 상 College or higher	국 민 Primary school	중 란 Middle school	인 문 고 General high school	실 업 고 Vocational high school	초 대 전문 Junior college	대 학 이 상 College or higher				
Andong Gun													
3 902	3 086	617	525	2 692	1 306	590	264	179	79	274	29 567	-	-
-	-	-	-	5	5	-	-	-	-	-	2 307	-	6~ 9
-	-	-	-	70	32	35	2	1	-	-	83	-	10~14
477	412	3	-	306	41	141	65	51	2	6	86	-	15~19
1 655	1 507	297	86	623	46	141	112	67	65	192	140	-	20~24
579	467	133	110	177	53	59	22	19	6	18	158	-	25~29
155	242	84	97	150	88	31	13	6	3	9	338	-	30~34
238	125	30	63	206	131	52	15	3	1	4	749	-	35~39
281	140	21	59	340	232	61	16	16	1	14	1 473	-	40~44
191	122	26	56	331	235	52	12	12	-	20	2 438	-	45~49
80	37	14	36	182	158	9	6	2	1	6	3 559	-	50~54
33	24	6	10	120	116	4	-	-	-	-	4 444	-	55~59
13	10	3	8	182	169	5	1	2	-	5	13 812	-	60 and over
Male													
2 914	2 609	533	460	1 860	666	457	224	166	75	272	11 486	-	-
-	-	-	-	2	2	-	-	-	-	-	1 131	-	6~ 9
-	-	-	-	38	14	23	-	1	-	-	48	-	10~14
326	305	2	-	243	27	105	57	46	2	6	52	-	15~19
1 242	1 275	258	72	567	32	120	97	63	65	190	65	-	20~24
383	375	106	84	135	32	48	16	17	4	18	53	-	25~29
248	217	76	87	90	46	18	10	5	2	9	120	-	30~34
194	117	29	57	110	54	34	14	3	1	4	223	-	35~39
246	134	16	57	191	97	51	12	16	1	14	409	-	40~44
173	116	25	52	194	104	47	11	12	-	20	651	-	45~49
62	36	13	35	93	74	6	6	1	-	6	1 125	-	50~54
28	24	5	9	80	77	3	-	-	-	-	1 747	-	55~59
12	10	3	7	117	107	2	1	2	-	5	5 862	-	60 and over
Female													
984	477	84	65	832	640	133	40	13	4	2	18 101	-	-
-	-	-	-	3	3	-	-	-	-	-	1 176	-	6~ 9
-	-	-	-	32	18	12	2	-	-	-	35	-	10~14
171	107	1	-	63	14	36	8	5	-	-	34	-	15~19
413	232	39	14	56	14	21	15	4	-	2	75	-	20~24
196	92	27	26	42	21	11	6	2	2	-	105	-	25~29
197	25	8	10	60	42	13	3	1	1	-	218	-	30~34
44	8	1	6	96	77	18	1	-	-	-	526	-	35~39
35	6	5	2	149	135	10	4	-	-	-	1 064	-	40~44
18	6	1	4	137	131	5	1	-	-	-	1 787	-	45~49
18	1	1	1	89	84	3	-	1	1	-	2 434	-	50~54
5	-	1	1	40	39	1	-	-	-	-	2 697	-	55~59
1	-	1	1	65	62	3	-	-	-	-	7 950	-	60 and over
Cheongsong Gu													
2 275	1 267	367	376	1 493	705	341	156	86	44	161	11 477	-	-
-	-	-	-	-	-	-	-	-	-	-	1 149	-	6~ 9
-	-	-	-	25	11	13	-	1	-	-	48	-	10~14
247	125	3	-	125	15	55	37	17	1	-	45	-	15~19
919	587	134	56	335	32	70	64	43	35	91	56	-	20~24
361	186	111	99	81	9	35	14	7	4	12	80	-	25~29
222	125	64	61	89	30	34	8	4	1	12	119	-	30~34
156	66	12	53	125	70	33	9	3	1	9	289	-	35~39
166	81	6	37	194	119	42	13	5	1	14	620	-	40~44
123	66	14	37	200	136	35	8	3	1	17	1 006	-	45~49
51	20	11	17	117	94	14	3	3	-	3	1 366	-	50~54
24	6	6	10	80	72	8	-	-	-	-	1 625	-	55~59
6	5	6	6	122	117	2	-	-	-	3	5 074	-	60 and over
Male													
1 634	1 100	307	297	1 005	333	257	137	76	43	159	4 515	-	-
-	-	-	-	11	3	-	-	-	-	-	552	-	6~ 9
-	-	-	-	14	8	6	-	1	-	-	24	-	10~14
155	114	3	-	95	5	40	34	15	1	-	29	-	15~19
645	495	112	23	297	26	52	57	37	35	90	29	-	20~24
225	143	94	67	64	4	29	10	6	3	12	41	-	25~29
150	119	56	52	58	13	21	8	4	1	11	37	-	30~34
112	60	11	50	71	24	26	8	3	1	9	81	-	35~39
147	77	6	36	100	35	34	11	5	1	14	160	-	40~44
114	64	13	36	112	54	30	7	3	1	17	260	-	45~49
41	18	11	17	62	44	11	2	2	-	3	409	-	50~54
19	5	6	10	52	46	6	-	-	-	-	650	-	55~59
6	5	5	6	83	79	1	-	-	-	3	2 243	-	60 and over
Female													
-	-	-	-	-	-	-	-	-	-	-	597	-	6~ 9
-	-	-	-	14	8	6	-	-	-	-	24	-	10~14
92	11	-	-	30	10	15	3	2	-	-	16	-	15~19
254	92	22	33	38	6	18	7	6	-	1	27	-	20~24
136	43	27	32	17	5	6	4	1	1	-	39	-	25~29
72	6	8	9	31	17	13	-	-	-	1	82	-	30~34
44	6	1	3	54	46	7	1	-	-	-	208	-	35~39
19	4	-	1	94	84	8	2	-	-	-	460	-	40~44
9	2	1	1	88	82	5	1	-	-	-	746	-	45~49
10	2	-	-	55	50	3	1	1	-	-	957	-	50~54
5	1	-	-	28	26	2	-	-	-	-	975	-	55~59
-	-	1	-	39	38	1	-	-	-	-	2 831	-	60 and over

제 4 표 연령 및 교육

Table 4. Population 6 Years of Age and Over by Age,

연령	계 Total	재학 School attendance							종업		
		국 Primary school	민 중 Middle school	학 인 문 고 General high school	실 업 고 Vocational high school	초 대 전 문 Junior college	대 학 이 상 College or higher	국 Primary school	민 중 Middle school	학	
영양군.....	46 364	15 449	9 936	4 332	1 036	102	16	27	20 843	13 785	3 861
6~9.....	6 235	5 216	5 216	-	-	-	-	-	-	-	-
10~14.....	8 249	7 877	4 710	3 153	13	1	-	-	303	282	21
15~19.....	4 599	2 313	10	1 176	1 012	101	7	7	2 137	1 065	762
20~24.....	4 383	40	-	3	11	-	-	8	4 028	1 642	1 142
25~29.....	2 876	1	-	-	-	-	-	1	2 731	1 566	581
30~34.....	2 512	2	-	-	-	-	-	1	2 331	1 600	376
35~39.....	2 817	-	-	-	-	-	-	-	2 444	1 921	313
40~44.....	3 304	-	-	-	-	-	-	-	2 673	2 132	323
45~49.....	2 787	-	-	-	-	-	-	-	1 902	1 569	165
50~54.....	2 185	-	-	-	-	-	-	-	1 078	922	101
55~59.....	1 987	-	-	-	-	-	-	-	652	567	50
60이상.....	4 450	-	-	-	-	-	-	-	564	519	27
남자.....	23 581	8 056	5 018	2 314	628	62	13	21	11 342	6 492	2 398
6~9.....	3 205	2 665	2 665	-	-	-	-	-	-	-	-
10~14.....	4 201	4 070	2 352	1 707	10	-	-	-	101	93	8
15~19.....	2 436	1 287	1	605	611	61	6	3	1 052	449	392
20~24.....	2 571	32	-	2	7	-	-	7	2 281	710	665
25~29.....	1 500	1	-	-	-	-	-	-	1 420	674	332
30~34.....	1 286	1	-	-	-	-	-	1	1 209	680	240
35~39.....	1 344	-	-	-	-	-	-	-	1 207	815	215
40~44.....	1 665	-	-	-	-	-	-	-	1 490	1 037	258
45~49.....	1 339	-	-	-	-	-	-	-	1 089	796	133
50~54.....	1 009	-	-	-	-	-	-	-	665	526	88
55~59.....	985	-	-	-	-	-	-	-	453	373	46
60이상.....	2 040	-	-	-	-	-	-	-	376	339	21
여자.....	22 783	7 393	4 918	2 018	408	40	3	6	9 501	7 293	1 463
6~9.....	3 030	2 551	2 551	-	-	-	-	-	-	-	-
10~14.....	4 048	3 807	2 358	1 446	3	-	-	-	202	189	13
15~19.....	2 163	1 026	9	571	401	40	1	4	1 085	616	370
20~24.....	1 812	8	-	1	4	-	-	2	1 747	932	477
25~29.....	1 376	1	-	-	-	-	-	-	1 311	892	249
30~34.....	1 226	1	-	-	-	-	-	-	1 122	920	136
35~39.....	1 473	-	-	-	-	-	-	-	1 237	1 106	98
40~44.....	1 639	-	-	-	-	-	-	-	1 183	1 095	65
45~49.....	1 448	-	-	-	-	-	-	-	814	773	32
50~54.....	1 176	-	-	-	-	-	-	-	413	396	13
55~59.....	982	-	-	-	-	-	-	-	199	194	4
60이상.....	2 410	-	-	-	-	-	-	-	188	180	6
영덕군.....	81 311	26 619	15 580	7 552	2 046	1 302	60	79	36 677	21 291	8 256
6~9.....	9 632	8 126	8 126	-	-	-	-	-	-	-	-
10~14.....	13 213	12 857	7 439	5 350	47	21	-	-	276	251	25
15~19.....	8 376	5 494	15	2 202	1 969	1 272	23	13	2 734	984	1 092
20~24.....	6 940	127	-	-	30	9	36	52	6 384	1 879	1 979
25~29.....	4 978	10	-	-	-	-	-	10	4 798	2 173	1 341
30~34.....	4 496	3	-	-	-	-	-	3	4 240	2 290	1 100
35~39.....	4 913	1	-	-	-	-	-	1	4 441	2 969	935
40~44.....	6 024	-	-	-	-	-	-	-	4 998	3 515	888
45~49.....	5 213	1	-	-	-	-	-	1	3 737	2 900	437
50~54.....	4 345	-	-	-	-	-	-	-	2 314	1 902	248
55~59.....	3 973	-	-	-	-	-	-	-	1 382	1 193	114
60이상.....	9 208	-	-	-	-	-	-	-	1 373	1 235	97
남자.....	40 320	13 934	7 858	3 923	1 403	619	55	76	19 765	9 424	5 056
6~9.....	4 913	4 190	4 190	-	-	-	-	-	-	-	-
10~14.....	6 707	6 545	3 661	2 844	32	8	-	-	122	110	12
15~19.....	4 602	3 064	7	1 079	1 346	603	18	11	1 431	408	603
20~24.....	4 201	121	-	-	25	8	36	52	3 705	782	1 134
25~29.....	2 377	10	-	-	-	-	-	10	2 264	792	652
30~34.....	2 225	2	-	-	-	-	-	2	2 122	837	627
35~39.....	2 309	1	-	-	-	-	-	1	2 143	1 115	602
40~44.....	2 970	-	-	-	-	-	-	-	2 605	1 370	694
45~49.....	2 472	1	-	-	-	-	-	1	2 090	1 363	351
50~54.....	1 960	-	-	-	-	-	-	-	1 405	1 060	197
55~59.....	1 773	-	-	-	-	-	-	-	895	727	96
60이상.....	3 811	-	-	-	-	-	-	-	983	860	88
여자.....	40 991	12 685	7 722	3 629	643	683	5	3	16 912	11 867	3 200
6~9.....	4 719	3 936	3 936	-	-	-	-	-	-	-	-
10~14.....	6 506	6 312	3 778	2 506	15	13	-	-	154	141	13
15~19.....	3 774	2 430	8	1 123	623	669	5	2	1 303	576	489
20~24.....	2 739	6	-	-	5	1	-	-	2 679	1 097	845
25~29.....	2 601	1	-	-	-	-	-	-	2 534	1 381	689
30~34.....	2 271	1	-	-	-	-	-	1	2 118	1 453	473
35~39.....	2 604	-	-	-	-	-	-	-	2 298	1 854	333
40~44.....	3 054	-	-	-	-	-	-	-	2 393	2 145	194
45~49.....	2 741	-	-	-	-	-	-	-	1 647	1 537	86
50~54.....	2 385	-	-	-	-	-	-	-	909	842	51
55~59.....	2 200	-	-	-	-	-	-	-	487	466	18
60이상.....	5 397	-	-	-	-	-	-	-	390	375	9

정도별 인구 (6세이상) (계속)

School Attendance and Educational Attainment (continued)

Graduated				중 비 Not Completed							불 취 학 미 상 Never attending Unknown	Age	
인 문 고 General high school	실 업 고 Vocational high school	초 대 전 문 Junior college	대 학 이 상 College or higher	국 민 Primary school	중 학 Middle school	인 문 고 General high school	실 업 고 Vocational high school	초 대 전 문 Junior college	대 학 이 상 College or higher				
2 111	596	226	264	1 001	466	234	124	46	29	102	9 071	-	Yeongyang Gun
-	-	-	-	2	2	-	-	-	-	-	1 017	-	6~ 9
-	-	-	-	32	20	12	-	-	-	-	37	-	10~14
240	67	3	-	114	12	52	31	13	2	4	35	-	15~19
847	274	86	37	254	31	69	44	21	19	70	61	-	20~24
355	104	65	60	73	18	20	18	4	7	6	71	-	25~29
214	57	39	45	48	21	14	6	2	1	4	131	-	30~34
145	26	5	34	100	60	18	10	4	-	8	273	-	35~39
164	21	11	22	112	73	23	10	1	-	5	519	-	40~44
94	31	3	40	109	87	14	4	-	-	4	776	-	45~49
27	9	7	12	67	55	10	1	1	-	-	1 040	-	50~54
17	5	1	7	45	43	2	-	-	-	-	1 270	-	55~59
8	2	1	7	45	44	-	-	-	-	-	3 841	-	60 and over
1 949	486	191	226	693	239	185	104	39	26	100	3 490	-	Male
-	-	-	-	-	-	-	-	-	-	-	540	-	6~ 9
-	-	-	-	16	8	8	-	-	-	-	14	-	10~14
162	48	1	-	79	7	36	23	9	2	2	18	-	15~19
589	227	71	19	232	26	58	39	21	18	70	26	-	20~24
233	78	53	50	46	6	14	14	1	5	6	33	-	25~29
164	48	35	42	31	8	10	6	2	1	4	45	-	30~34
120	22	4	31	61	23	16	10	4	-	8	76	-	35~39
145	20	11	19	62	28	21	7	1	-	5	113	-	40~44
89	28	3	39	58	38	12	4	-	-	4	193	-	45~49
25	8	6	12	42	32	8	1	1	-	-	302	-	50~54
16	5	6	7	35	33	2	-	-	-	-	497	-	55~59
6	2	1	7	31	30	-	-	-	-	-	1 633	-	60 and over
562	110	35	38	308	227	49	20	7	3	2	5 581	-	Female
-	-	-	-	2	2	-	-	-	-	-	477	-	6~ 9
-	-	-	-	16	12	4	-	-	-	-	23	-	10~14
78	19	2	-	35	5	16	8	4	-	2	17	-	15~19
258	47	15	18	22	5	11	5	-	1	-	35	-	20~24
122	26	12	10	27	12	6	4	3	2	-	38	-	25~29
50	9	4	3	17	13	4	-	-	-	-	86	-	30~34
25	4	1	3	39	37	2	-	-	-	-	197	-	35~39
19	1	-	3	50	45	2	3	-	-	-	406	-	40~44
5	3	-	1	51	49	2	-	-	-	-	583	-	45~49
2	1	1	-	25	23	2	-	-	-	-	738	-	50~54
1	-	-	-	10	10	-	-	-	-	-	773	-	55~59
2	-	-	-	14	14	-	-	-	-	-	2 208	-	60 and over
3 632	2 392	511	595	1 421	564	312	176	115	53	201	16 594	-	Yeongdeog Gun
-	-	-	-	3	3	-	-	-	-	-	1 503	-	6~ 9
-	-	-	-	27	13	14	-	-	-	-	53	-	10~14
395	271	2	-	108	20	45	32	10	1	-	40	-	15~19
1 261	1 009	191	65	368	20	69	59	63	35	122	61	-	20~24
630	400	121	133	99	18	35	13	12	7	14	71	-	25~29
425	203	95	137	84	24	24	19	8	2	7	169	-	30~34
288	149	34	66	147	59	34	20	8	4	22	324	-	35~39
325	180	14	76	179	95	38	19	5	3	19	847	-	40~44
196	119	33	62	156	92	34	13	6	1	10	1 319	-	45~49
94	34	18	28	90	75	7	1	2	-	5	1 941	-	50~54
28	18	11	18	63	55	5	-	1	-	2	2 528	-	55~59
20	9	2	10	97	90	7	-	-	-	-	7 738	-	60 and over
2 585	1 792	431	477	1 014	273	246	142	107	51	195	5 607	-	Male
-	-	-	-	-	-	-	-	-	-	-	723	-	6~ 9
-	-	-	-	17	6	11	-	-	-	-	23	-	10~14
245	174	1	-	83	15	36	22	9	1	-	24	-	15~19
889	710	159	31	335	17	54	49	60	35	120	40	-	20~24
381	266	92	81	75	13	23	10	9	6	14	28	-	25~29
306	166	70	116	54	10	15	16	7	1	5	47	-	30~34
202	130	31	63	88	16	25	14	8	4	21	77	-	35~39
284	170	14	73	111	33	33	18	5	3	19	254	-	40~44
165	118	33	60	99	41	30	12	6	1	9	282	-	45~49
69	33	18	28	51	36	7	1	2	-	5	504	-	50~54
27	17	11	17	38	30	5	-	1	-	2	840	-	55~59
17	8	2	8	63	56	7	-	-	-	-	2 765	-	60 and over
1 047	630	80	118	407	291	66	34	8	2	6	10 987	-	Female
-	-	-	-	3	3	-	-	-	-	-	780	-	6~ 9
-	-	-	-	10	7	3	-	-	-	-	30	-	10~14
140	97	1	-	25	5	9	10	1	-	-	16	-	15~19
372	299	32	34	33	3	15	10	3	-	2	21	-	20~24
249	134	29	52	24	5	12	3	3	1	-	43	-	25~29
119	37	15	21	30	14	9	3	1	1	2	122	-	30~34
86	19	3	3	59	43	9	6	-	-	1	247	-	35~39
41	10	-	3	68	62	5	1	-	-	-	593	-	40~44
21	1	-	2	57	51	4	1	-	-	1	1 037	-	45~49
15	1	-	-	39	39	-	-	-	-	-	1 437	-	50~54
1	1	-	1	25	25	-	-	-	-	-	1 680	-	55~59
3	1	-	2	34	34	-	-	-	-	-	4 973	-	60 and over

제 4 표 연령 및 교육

Table 4. Population 6 Years of Age and Over by Age,

연령	계 Total	학교출석 School attendance						종업 Employment			
		국민학교 Primary school	중학교 Middle school	일반고등학교 General high school	실업고등학교 Vocational high school	초·중·전문학교 Junior college	대학이상 College or higher	국민학교 Primary school	중학교 Middle school		
영일군	169 608	49 309	29 294	13 236	3 289	2 958	312	220	83 935	40 491	21 193
6~9	18 748	15 663	15 663	-	-	-	-	-	-	-	-
10~14	23 855	23 153	13 594	9 444	70	45	-	530	426	104	
15~19	16 939	10 091	37	3 788	3 180	2 877	139	70	6 344	2 293	2 627
20~24	17 798	363	-	4	39	36	154	130	16 443	4 826	5 443
25~29	16 645	36	-	-	-	-	16	20	15 918	5 464	4 536
30~34	13 155	3	-	-	-	-	-	-	12 394	5 147	3 100
35~39	10 649	-	-	-	-	-	-	-	9 508	5 461	2 127
40~44	10 624	-	-	-	-	-	-	-	8 540	5 703	1 566
45~49	9 798	-	-	-	-	-	-	-	6 368	4 604	881
50~54	7 901	-	-	-	-	-	-	-	3 627	2 904	428
55~59	7 302	-	-	-	-	-	-	-	2 160	1 823	209
60이상	16 194	-	-	-	-	-	-	-	2 103	1 840	172
남자	86 030	26 277	14 787	6 923	1 938	2 187	259	183	45 647	17 636	12 297
6~9	9 566	8 036	8 036	-	-	-	-	-	-	-	-
10~14	12 105	11 772	6 738	4 959	46	29	-	226	192	74	
15~19	9 769	6 127	13	1 962	1 864	2 132	106	50	3 262	885	1 458
20~24	9 081	307	-	2	28	26	136	115	8 831	1 872	2 862
25~29	8 462	32	-	-	-	-	14	18	8 012	2 089	2 231
30~34	7 212	3	-	-	-	-	3	-	6 822	1 995	1 742
35~39	5 507	-	-	-	-	-	-	-	5 059	2 063	1 437
40~44	5 300	-	-	-	-	-	-	-	4 672	2 400	1 157
45~49	4 688	-	-	-	-	-	-	-	3 704	2 229	680
50~54	3 430	-	-	-	-	-	-	-	2 202	1 593	346
55~59	3 350	-	-	-	-	-	-	-	1 417	1 140	165
60이상	6 740	-	-	-	-	-	-	-	1 440	1 218	145
여자	83 578	23 032	14 507	6 313	1 351	771	53	37	38 288	22 855	8 896
6~9	9 182	7 627	7 627	-	-	-	-	-	-	-	-
10~14	11 750	11 381	6 856	4 485	24	16	-	304	274	30	
15~19	7 170	3 944	24	1 826	1 316	745	33	20	3 082	1 408	1 169
20~24	7 917	56	-	2	11	10	18	15	7 612	2 954	2 581
25~29	8 183	4	-	-	-	-	2	2	7 906	3 375	2 305
30~34	5 943	-	-	-	-	-	-	-	5 572	3 152	1 358
35~39	5 142	-	-	-	-	-	-	-	4 449	3 398	690
40~44	5 324	-	-	-	-	-	-	-	3 868	3 303	409
45~49	5 110	-	-	-	-	-	-	-	2 664	2 375	201
50~54	4 471	-	-	-	-	-	-	-	1 425	1 311	82
55~59	3 952	-	-	-	-	-	-	-	743	683	44
60이상	9 434	-	-	-	-	-	-	-	662	622	27
월심군	148 859	44 699	24 772	12 469	4 475	2 332	204	447	66 793	34 475	16 321
6~9	15 418	12 871	12 871	-	-	-	-	-	-	-	-
10~14	21 240	20 641	11 877	8 648	86	30	-	471	393	78	
15~19	17 701	10 597	24	3 821	4 326	2 227	65	134	6 711	2 104	2 897
20~24	16 124	551	-	-	63	75	125	288	14 607	4 129	4 313
25~29	10 816	36	-	-	-	-	14	22	10 266	4 182	2 892
30~34	8 921	1	-	-	-	-	-	1	8 298	4 345	2 067
35~39	8 789	1	-	-	-	-	-	1	7 577	5 027	1 488
40~44	9 664	-	-	-	-	-	-	-	7 245	5 162	1 154
45~49	9 475	1	-	-	-	-	-	1	5 430	4 060	700
50~54	7 448	-	-	-	-	-	-	-	2 929	2 299	397
55~59	6 929	-	-	-	-	-	-	-	1 704	1 398	192
60이상	16 334	-	-	-	-	-	-	-	1 595	1 376	143
남자	74 806	23 844	12 776	6 318	2 624	1 367	169	390	36 471	15 273	9 207
6~9	8 033	6 715	6 715	-	-	-	-	-	-	-	-
10~14	10 945	10 690	6 051	4 575	46	18	-	187	152	35	
15~19	9 468	5 973	10	1 943	2 537	1 326	49	108	3 202	768	1 282
20~24	9 598	429	-	-	41	23	108	257	8 367	1 750	2 164
25~29	5 613	34	-	-	-	-	12	22	5 306	1 661	1 405
30~34	4 582	1	-	-	-	-	-	1	4 301	1 662	1 222
35~39	4 326	1	-	-	-	-	-	1	3 908	1 993	1 026
40~44	4 626	-	-	-	-	-	-	-	3 924	2 189	895
45~49	4 362	1	-	-	-	-	-	1	3 161	1 971	562
50~54	3 304	-	-	-	-	-	-	-	1 831	1 294	391
55~59	3 146	-	-	-	-	-	-	-	1 133	868	165
60이상	6 803	-	-	-	-	-	-	-	1 151	965	120
여자	74 053	20 855	11 996	5 951	1 851	965	35	57	30 322	19 202	7 114
6~9	7 385	6 156	6 156	-	-	-	-	-	-	-	-
10~14	10 295	9 951	5 826	4 073	40	12	-	284	241	43	
15~19	8 233	4 624	14	1 878	1 789	901	16	26	3 509	1 336	1 615
20~24	6 526	122	-	-	22	52	17	31	6 240	2 379	2 149
25~29	5 203	2	-	-	-	-	2	-	4 960	2 521	1 487
30~34	4 339	1	-	-	-	-	-	-	3 957	2 683	845
35~39	4 463	-	-	-	-	-	-	-	3 669	3 034	462
40~44	5 038	-	-	-	-	-	-	-	3 321	2 973	259
45~49	5 113	-	-	-	-	-	-	-	2 269	2 089	138
50~54	4 144	-	-	-	-	-	-	-	1 098	1 005	66
55~59	3 783	-	-	-	-	-	-	-	571	530	27
60이상	9 591	-	-	-	-	-	-	-	444	411	23

제 4 표 연령 및 교육

Table 4. Population 6 Years of Age and Over by Age,

연령	계	재학 School attendance							종업		
		국민학교 Primary school	중학교 Middle school	인문고 General high school	실업고 Vocational high school	초대전류 Junior college	대학이상 College or higher	국민학교 Primary school	중학교 Middle school	학교 School	
영 전 군	141 135	45 340	25 824	13 101	4 071	1 569	247	528	64 803	37 115	14 853
6~9	15 759	13 302	13 302	-	-	-	-	-	-	-	-
10~14	22 504	21 833	12 495	-	80	24	-	-	539	461	78
15~19	16 277	9 587	27	3 867	3 942	1 523	87	141	6 326	2 229	2 721
20~24	14 398	557	-	-	99	22	152	334	12 967	4 082	4 057
25~29	9 260	54	-	-	-	-	8	46	8 833	4 198	2 349
30~34	8 108	3	-	-	-	-	-	3	7 670	4 468	1 687
35~39	8 745	6	-	-	-	-	-	4	7 721	5 359	1 421
40~44	9 546	-	-	-	-	-	-	-	7 620	5 643	1 127
45~49	9 336	-	-	-	-	-	-	-	6 065	4 753	686
50~54	7 271	-	-	-	-	-	-	-	3 373	2 752	399
55~59	6 349	-	-	-	-	-	-	-	1 974	1 660	199
60이상	13 582	-	-	-	-	-	-	-	1 710	1 510	129
남 자	70 562	23 815	13 095	6 769	2 414	868	211	458	34 327	16 448	8 532
6~9	8 075	6 842	6 842	-	-	-	-	-	-	-	-
10~14	11 432	11 160	6 242	4 861	49	8	-	-	201	160	41
15~19	8 641	5 281	11	1 908	2 336	846	70	112	3 102	867	1 377
20~24	8 377	472	-	-	31	14	134	293	7 166	1 704	2 144
25~29	4 656	53	-	-	-	-	7	46	4 365	1 652	1 175
30~34	4 041	3	-	-	-	-	-	3	3 844	1 750	940
35~39	4 095	4	-	-	-	-	4	4	3 723	2 044	900
40~44	4 505	-	-	-	-	-	-	-	3 962	2 398	815
45~49	4 247	-	-	-	-	-	-	-	3 330	2 228	526
50~54	3 310	-	-	-	-	-	-	-	2 085	1 551	329
55~59	3 113	-	-	-	-	-	-	-	1 353	1 075	171
60이상	6 070	-	-	-	-	-	-	-	1 196	1 019	114
여 자	70 573	21 525	12 729	6 332	1 657	701	36	70	30 476	20 667	6 321
6~9	7 684	6 460	6 460	-	-	-	-	-	-	-	-
10~14	11 072	10 673	6 233	4 373	31	16	-	-	338	301	37
15~19	7 636	4 306	16	1 959	1 608	677	17	29	3 224	1 362	1 344
20~24	6 021	85	-	-	18	8	18	41	5 801	2 378	1 913
25~29	4 604	1	-	-	-	-	1	-	4 473	2 546	1 174
30~34	4 067	-	-	-	-	-	-	-	3 826	2 718	747
35~39	4 650	-	-	-	-	-	-	-	3 998	3 315	521
40~44	5 041	-	-	-	-	-	-	-	3 658	3 245	312
45~49	5 089	-	-	-	-	-	-	-	2 735	2 525	160
50~54	3 961	-	-	-	-	-	-	-	1 288	1 201	70
55~59	3 236	-	-	-	-	-	-	-	621	585	28
60이상	7 512	-	-	-	-	-	-	-	514	491	15
경 산 군	169 265	48 924	24 845	11 710	5 304	3 547	440	3 078	91 469	41 681	26 900
6~9	16 474	13 619	13 619	-	-	-	-	-	-	-	-
10~14	20 678	19 684	11 203	8 381	63	37	-	-	757	603	154
15~19	26 061	12 511	23	3 295	3 164	1 180	166	723	12 700	4 680	5 952
20~24	23 064	2 590	-	34	77	330	257	1 892	19 104	4 899	6 682
25~29	15 027	464	-	-	-	-	17	447	13 955	4 453	4 652
30~34	11 889	14	-	-	-	-	-	14	11 253	4 582	3 376
35~39	10 072	2	-	-	-	-	-	2	9 260	4 982	2 304
40~44	9 956	-	-	-	-	-	-	-	8 614	5 466	1 672
45~49	9 157	-	-	-	-	-	-	-	6 804	4 800	1 001
50~54	7 188	-	-	-	-	-	-	-	4 095	3 147	571
55~59	6 442	-	-	-	-	-	-	-	2 607	2 115	298
60이상	13 257	-	-	-	-	-	-	-	2 325	1 950	238
남 자	80 912	25 798	12 636	5 992	2 983	1 436	290	2 461	43 516	16 040	12 135
6~9	8 420	6 967	6 967	-	-	-	-	-	-	-	-
10~14	10 349	10 068	5 660	4 352	38	18	-	-	154	120	34
15~19	10 867	6 543	9	1 640	2 903	1 394	100	495	3 053	953	1 804
20~24	11 347	1 757	-	-	42	22	177	1 516	8 511	1 629	2 556
25~29	7 641	449	-	-	-	-	13	436	6 808	1 683	2 040
30~34	6 229	12	-	-	-	-	-	12	5 851	1 581	1 765
35~39	5 054	2	-	-	-	-	2	2	4 661	1 730	1 318
40~44	4 911	-	-	-	-	-	-	-	4 432	2 124	1 051
45~49	4 312	-	-	-	-	-	-	-	3 663	2 079	702
50~54	3 211	-	-	-	-	-	-	-	2 349	1 610	421
55~59	2 971	-	-	-	-	-	-	-	1 665	1 266	247
60이상	5 600	-	-	-	-	-	-	-	1 569	1 255	197
여 자	88 353	23 126	12 209	5 718	2 321	2 111	150	617	47 953	25 641	14 765
6~9	8 054	6 652	6 652	-	-	-	-	-	-	-	-
10~14	10 329	9 616	5 543	4 029	25	19	-	-	603	483	120
15~19	15 194	6 008	14	1 655	2 261	1 784	66	228	8 847	3 717	4 148
20~24	11 717	833	-	34	35	308	80	376	10 593	3 270	4 126
25~29	7 386	15	-	-	-	-	4	11	7 147	2 770	2 612
30~34	5 660	2	-	-	-	-	-	2	5 402	3 001	1 611
35~39	5 018	-	-	-	-	-	-	-	4 599	3 252	986
40~44	5 045	-	-	-	-	-	-	-	4 182	3 342	621
45~49	4 845	-	-	-	-	-	-	-	3 141	2 721	299
50~54	3 977	-	-	-	-	-	-	-	1 744	1 537	150
55~59	3 471	-	-	-	-	-	-	-	937	853	51
60이상	7 657	-	-	-	-	-	-	-	756	695	41

정도별 인구 (6세이상) (계속)

School Attendance and Educational Attainment. (continued)

Graduated				Not Completed								Never attending	Unknown	Age
인문고 General high school	실업고 Vocational high school	초대전문 Junior college	대학이상 College or higher	국민 Primary school	중학 Middle school	인문고 General high school	실업고 Vocational high school	초대전문 Junior college	대학이상 College or higher					
7 714	3 162	913	1 046	2 871	1 043	744	375	160	128	421	28 110	11	Yeongcheon Gun	
-	-	-	-	1	1	-	-	-	-	2 494	2	6~ 9		
-	-	-	-	51	19	30	1	-	-	79	2	10~14		
1 015	355	6	-	300	43	150	58	38	9	62	2	15~19		
2 783	1 478	441	126	777	34	161	162	74	102	244	96	1	20~24	
1 329	485	220	257	216	35	84	44	19	6	28	152	1	25~29	
403	298	120	204	178	45	64	26	12	3	28	257	-	30~34	
571	179	42	149	246	98	81	27	6	1	33	773	1	35~39	
546	160	26	118	317	171	69	27	5	2	43	1 608	1	40~44	
355	146	26	99	314	192	65	24	5	2	26	2 957	-	45~49	
125	39	13	45	175	132	24	6	-	-	13	3 723	-	50~54	
95	23	11	26	143	125	11	-	-	3	4	4 232	-	55~59	
32	4	8	22	153	148	5	-	-	-	-	11 717	2	60 and over	
5 156	2 560	749	882	1 992	486	534	306	144	124	398	10 422	6	Male	
-	-	-	-	-	-	-	-	-	-	-	1 231	2	6~ 9	
-	-	-	-	26	6	18	1	1	-	-	44	1	10~14	
601	252	5	-	217	29	102	45	30	9	2	40	1	15~19	
1 722	1 160	369	67	690	29	118	135	70	99	239	49	-	20~24	
315	371	157	195	167	24	63	32	18	6	24	71	-	25~29	
621	247	103	183	118	20	40	22	10	2	24	76	-	30~34	
437	169	35	138	147	38	55	21	5	1	27	220	1	35~39	
460	154	24	111	189	65	51	25	5	2	41	354	-	40~44	
316	138	25	97	172	67	52	21	5	2	25	745	-	45~49	
111	37	13	44	95	56	23	4	-	-	12	1 130	-	50~54	
44	23	11	25	81	67	7	-	-	3	4	1 679	-	55~59	
25	9	7	22	90	85	5	-	-	-	-	4 783	1	60 and over	
2 558	602	164	164	879	557	210	69	16	4	23	17 688	5	Female	
-	-	-	-	1	1	-	-	-	-	-	1 223	-	6~ 9	
-	-	-	-	25	13	12	-	-	-	-	35	1	10~14	
414	103	1	-	83	14	48	13	8	-	-	22	1	15~19	
1 041	318	72	59	87	5	43	27	4	3	5	47	1	20~24	
514	114	63	62	49	11	21	12	1	-	4	81	-	25~29	
282	41	17	21	60	25	24	4	2	1	4	181	-	30~34	
134	10	7	11	99	60	26	6	1	-	6	553	-	35~39	
86	6	2	7	128	106	18	2	-	-	2	1 254	1	40~44	
39	8	1	2	142	125	13	3	-	-	1	2 212	-	45~49	
14	2	-	1	80	76	1	2	-	-	1	2 593	-	50~54	
7	-	-	1	62	58	4	-	-	-	-	2 553	-	55~59	
7	-	1	-	63	63	4	-	-	-	-	6 934	1	60 and over	
1 454	7 825	1 160	2 449	4 354	964	1 347	711	381	164	787	24 518	-	Gyeongsan Gun	
-	-	-	-	3	3	-	-	-	-	-	2 852	-	6~ 9	
-	-	-	-	113	47	64	2	-	-	-	124	-	10~14	
1 207	853	8	-	670	58	358	147	97	5	5	140	-	15~19	
3 420	3 187	603	313	1 232	57	330	202	145	129	369	138	-	20~24	
2 328	1 593	276	653	458	44	154	128	43	14	75	150	-	25~29	
1 675	988	135	497	370	43	121	74	40	5	87	292	-	30~34	
1 038	541	54	344	374	96	101	63	33	4	77	436	-	35~39	
370	143	31	226	387	134	98	50	16	4	85	955	-	40~44	
563	198	17	225	320	158	75	29	6	-	52	2 033	-	45~49	
203	68	10	96	184	116	26	15	1	2	24	2 909	-	50~54	
92	30	14	49	106	88	8	1	-	1	8	3 734	-	55~59	
61	18	12	46	137	120	12	-	-	-	5	10 795	-	60 and over	
6 424	5 628	851	1 934	3 062	461	879	522	315	153	732	8 536	-	Male	
-	-	-	-	-	-	-	-	-	-	-	1 453	-	6~ 9	
-	-	-	-	59	25	32	2	-	-	-	68	-	10~14	
601	482	3	-	404	34	187	100	73	5	5	67	-	15~19	
1 054	2 059	452	161	1 009	36	233	136	124	124	356	70	-	20~24	
1 313	1 127	187	453	320	32	97	89	32	10	60	64	-	25~29	
1 165	841	96	403	285	23	89	60	37	4	72	81	-	30~34	
774	489	38	312	270	45	73	51	27	3	71	121	-	35~39	
688	333	26	210	257	37	73	47	15	4	81	222	-	40~44	
460	188	15	219	203	64	56	27	6	-	50	446	-	45~49	
155	64	9	90	109	50	22	10	1	2	24	753	-	50~54	
65	28	14	45	65	51	5	-	-	1	8	1 241	-	55~59	
48	17	11	41	81	64	12	-	-	-	5	3 950	-	60 and over	
4 526	2 197	309	515	1 292	503	468	189	66	11	55	15 982	-	Female	
-	-	-	-	3	3	-	-	-	-	-	1 399	-	6~ 9	
-	-	-	-	54	22	32	-	-	-	-	56	-	10~14	
606	371	5	-	266	24	171	47	24	-	-	73	-	15~19	
1 766	1 128	151	152	223	21	97	66	21	5	13	68	-	20~24	
1 010	466	89	200	138	12	57	39	11	4	15	86	-	25~29	
510	147	39	94	85	20	32	14	3	1	15	171	-	30~34	
261	52	16	32	104	51	28	12	6	1	6	315	-	35~39	
182	16	5	16	130	97	25	3	1	-	4	733	-	40~44	
103	10	2	6	117	94	19	2	-	-	2	1 587	-	45~49	
48	4	1	6	75	66	4	5	-	-	-	2 156	-	50~54	
27	2	-	4	41	37	3	1	-	-	-	2 493	-	55~59	
13	1	1	5	56	56	-	-	-	-	-	6 845	-	60 and over	

제 4 표 연령 및 교육

Table 4. Population 6 Years of Age and Over by Age,

연령	계 Total	재학 School attendance							종업		
		국 Primary school	민 Middle school	중 학 인문고 General high school	실 업 고 Vocational high school	초 대 전문 Junior college	대 학 이 상 College or higher	국 Primary school	민 Middle school	중 학	
청도군	76 988	23 722	12 856	6 877	3 058	576	111	244	31 894	17 426	7 624
6~9	7 892	6 728	6 728	-	-	-	-	-	-	-	-
10~14	11 352	11 110	6 114	4 934	47	15	-	-	181	163	18
15~19	8 665	5 593	14	1 942	2 980	554	43	60	2 886	813	1 285
20~24	7 680	265	-	1	31	7	65	161	6 857	1 714	2 192
25~29	4 424	25	-	-	-	-	3	22	4 160	1 945	1 148
30~34	4 166	1	-	-	-	-	-	1	3 874	2 303	966
35~39	4 244	-	-	-	-	-	-	-	3 650	2 569	720
40~44	5 265	-	-	-	-	-	-	-	3 896	2 821	608
45~49	5 406	-	-	-	-	-	-	-	2 962	2 240	338
50~54	4 264	-	-	-	-	-	-	-	1 550	1 269	183
55~59	4 099	-	-	-	-	-	-	-	975	860	89
60이상	9 531	-	-	-	-	-	-	-	903	769	77
남자	37 956	12 425	6 526	3 498	1 746	355	84	216	17 298	7 752	4 564
6~9	4 007	3 425	3 425	-	-	-	-	-	-	-	-
10~14	5 755	5 646	3 093	2 520	26	7	-	-	75	67	8
15~19	4 639	3 103	8	977	1 700	343	29	46	1 410	321	622
20~24	4 731	227	-	1	20	5	54	147	4 039	697	1 219
25~29	2 137	23	-	-	-	-	1	22	1 981	696	583
30~34	2 054	1	-	-	-	-	-	1	1 932	869	628
35~39	1 921	-	-	-	-	-	-	-	1 741	942	492
40~44	2 389	-	-	-	-	-	-	-	2 025	1 160	452
45~49	2 417	-	-	-	-	-	-	-	1 751	1 114	268
50~54	1 871	-	-	-	-	-	-	-	975	746	147
55~59	1 916	-	-	-	-	-	-	-	685	569	79
60이상	4 119	-	-	-	-	-	-	-	694	572	66
여자	39 032	11 297	6 330	3 379	1 312	221	27	28	14 596	9 674	3 060
6~9	3 885	3 303	3 303	-	-	-	-	-	-	-	-
10~14	5 597	5 464	1 021	2 414	21	8	-	-	106	96	10
15~19	4 026	2 490	6	965	1 290	211	14	14	1 476	492	663
20~24	2 949	38	-	-	11	2	11	14	2 818	1 017	973
25~29	2 287	2	-	-	-	-	2	-	2 179	1 249	565
30~34	2 112	-	-	-	-	-	-	-	1 942	1 434	338
35~39	2 323	-	-	-	-	-	-	-	1 909	1 607	228
40~44	2 876	-	-	-	-	-	-	-	1 871	1 661	156
45~49	2 989	-	-	-	-	-	-	-	1 211	1 126	70
50~54	2 393	-	-	-	-	-	-	-	575	523	36
55~59	2 183	-	-	-	-	-	-	-	290	272	10
60이상	5 412	-	-	-	-	-	-	-	219	197	11
고령군	44 009	12 833	7 738	3 817	353	604	31	90	19 265	11 794	3 980
6~9	4 871	4 071	4 071	-	-	-	-	-	-	-	-
10~14	6 644	6 443	3 663	2 770	1	8	-	-	114	106	8
15~19	3 884	2 204	4	1 047	337	789	11	16	1 529	536	621
20~24	4 096	91	-	-	9	7	19	56	3 662	1 088	1 129
25~29	2 572	17	-	-	-	-	1	16	2 430	1 215	645
30~34	2 480	2	-	-	-	-	-	2	2 290	1 399	494
35~39	2 541	-	-	-	-	-	-	-	2 185	1 633	374
40~44	3 249	-	-	-	-	-	-	-	2 488	1 962	304
45~49	3 166	-	-	-	-	-	-	-	2 064	1 714	163
50~54	2 663	-	-	-	-	-	-	-	1 216	1 019	127
55~59	2 430	-	-	-	-	-	-	-	689	585	71
60이상	5 413	-	-	-	-	-	-	-	608	537	44
남자	21 577	6 463	3 837	1 940	171	413	24	78	10 460	5 397	2 398
6~9	2 497	2 106	2 106	-	-	-	-	-	-	-	-
10~14	3 750	3 151	1 730	1 418	1	2	-	-	50	46	4
15~19	2 031	1 111	1	522	166	406	5	11	810	228	332
20~24	2 492	76	-	-	4	5	19	49	2 126	409	633
25~29	1 236	17	-	-	-	-	1	16	1 151	446	311
30~34	1 209	2	-	-	-	-	-	2	1 116	510	298
35~39	1 154	-	-	-	-	-	-	-	1 037	626	259
40~44	1 498	-	-	-	-	-	-	-	1 286	852	236
45~49	1 447	-	-	-	-	-	-	-	1 155	860	127
50~54	1 223	-	-	-	-	-	-	-	786	633	96
55~59	1 170	-	-	-	-	-	-	-	501	406	64
60이상	2 370	-	-	-	-	-	-	-	442	381	38
여자	22 432	6 370	3 901	1 877	182	391	7	12	8 805	6 397	1 582
6~9	2 374	1 965	1 965	-	-	-	-	-	-	-	-
10~14	3 394	3 297	1 933	1 352	6	6	-	-	64	60	4
15~19	1 853	1 093	3	525	171	383	6	5	719	308	289
20~24	1 604	15	-	-	5	2	1	7	1 536	679	496
25~29	1 336	-	-	-	-	-	-	-	1 279	769	334
30~34	1 271	-	-	-	-	-	-	-	1 164	889	196
35~39	1 387	-	-	-	-	-	-	-	1 148	1 007	115
40~44	1 751	-	-	-	-	-	-	-	1 202	1 110	68
45~49	1 719	-	-	-	-	-	-	-	909	854	36
50~54	1 440	-	-	-	-	-	-	-	430	386	31
55~59	1 260	-	-	-	-	-	-	-	188	179	7
60이상	3 043	-	-	-	-	-	-	-	166	156	6

정도별 인구 (6 세 이상) (계속)

School Attendance and Educational Attainment. (continued)

Graduated				중 퇴 Not Completed								불 취 학 Never attending	미 상 Unknown	Age
인 문 고 General high school	실 업 고 Vocational high school	소 대 전문 Junior college	대학 이상 College or higher	국 민 Primary school	중 학 Middle school	인 문 고 General high school	실 업 고 Vocational high school	소 대 전문 Junior college	대학 이상 College or higher					
4 370	1 480	404	590	1 665	680	334	236	81	51	283	19 706	1	Cheongdo Gun	
-	-	-	-	2	2	-	-	-	-	-	1 162	-	6~ 9	
-	-	-	-	25	6	17	1	1	-	-	36	-	10~14	
624	162	2	-	143	24	54	47	15	1	2	43	-	15~19	
1 890	741	245	75	466	21	78	94	43	45	185	91	1	20~24	
416	238	76	137	102	18	37	25	7	1	14	137	-	25~29	
348	115	42	100	99	29	26	24	6	1	13	192	-	30~34	
234	69	12	66	130	67	35	14	2	1	11	464	-	35~39	
305	72	13	77	211	122	38	22	3	-	26	1 158	-	40~44	
249	55	6	74	230	164	30	9	2	1	24	2 214	-	45~49	
54	13	3	28	118	96	14	-	1	-	7	2 596	-	50~54	
25	6	1	14	66	62	3	-	-	-	1	3 058	-	55~59	
25	9	4	19	73	69	2	-	1	1	-	8 555	-	60 and over	
2 984	1 178	323	497	1 177	338	255	190	70	49	275	7 055	1	Male	
-	-	-	-	2	2	-	-	-	-	-	580	-	6~ 9	
-	-	-	-	14	2	11	1	-	-	-	20	-	10~14	
363	102	2	-	104	15	42	32	12	1	2	22	-	15~19	
1 281	594	200	48	418	15	56	81	38	45	183	46	1	20~24	
371	180	52	99	75	10	27	18	7	-	13	58	-	25~29	
223	95	34	83	54	8	15	16	4	1	10	67	-	30~34	
176	62	10	59	80	25	29	13	2	-	11	100	-	35~39	
259	67	11	76	119	40	31	20	3	-	25	245	-	40~44	
237	54	6	72	131	69	27	9	2	1	23	535	-	45~49	
42	10	3	27	80	59	13	-	1	-	7	816	-	50~54	
18	5	1	14	41	38	2	-	-	-	1	1 190	-	55~59	
14	9	4	19	59	55	2	-	1	1	-	3 376	-	60 and over	
1 386	302	81	93	488	342	79	46	11	2	8	12 651	-	Female	
-	-	-	-	-	-	-	-	-	-	-	582	-	6~ 9	
-	-	-	-	11	4	6	-	1	-	-	16	-	10~14	
261	60	-	-	39	9	12	15	3	-	-	21	-	15~19	
699	147	45	27	48	6	22	13	5	-	2	45	-	20~24	
245	58	24	38	27	8	10	7	-	1	1	79	-	25~29	
125	20	8	17	45	21	11	8	2	-	3	125	-	30~34	
58	7	2	7	50	42	6	1	-	1	-	364	-	35~39	
46	5	2	1	92	82	7	2	-	-	1	913	-	40~44	
12	1	-	2	99	95	3	-	-	-	1	1 679	-	45~49	
12	3	-	1	38	37	1	-	-	-	-	1 780	-	50~54	
7	1	-	-	25	24	1	-	-	-	-	1 868	-	55~59	
11	-	-	-	14	14	-	-	-	-	-	5 179	-	60 and over	
1 160	1 859	228	244	1 184	537	274	77	101	34	161	10 727	-	Goryeong Gun	
-	-	-	-	3	3	-	-	-	-	-	797	-	6~ 9	
-	-	-	-	24	15	9	-	-	-	-	58	-	10~14	
108	263	1	-	94	16	37	9	29	2	1	57	-	15~19	
385	912	121	27	298	16	62	35	50	27	108	45	-	20~24	
177	281	53	59	69	13	26	8	9	2	11	56	-	25~29	
143	174	24	46	94	38	38	4	3	1	10	104	-	30~34	
79	62	12	25	104	63	27	6	3	1	4	252	-	35~39	
103	82	5	32	141	96	27	7	6	-	5	620	-	40~44	
100	55	7	25	168	122	25	7	1	-	13	934	-	45~49	
38	15	3	14	88	68	11	1	-	1	7	1 359	-	50~54	
11	10	1	11	49	44	4	-	-	-	1	1 692	-	55~59	
16	5	1	5	52	43	8	-	-	-	1	4 753	-	60 and over	
834	1 434	182	215	794	245	210	60	92	32	155	3 860	-	Male	
-	-	-	-	2	2	-	-	-	-	-	389	-	6~ 9	
-	-	-	-	13	9	4	-	-	-	-	36	-	10~14	
79	170	1	-	76	10	30	7	26	2	1	34	-	15~19	
271	690	101	22	264	11	43	30	46	26	108	26	-	20~24	
112	207	35	40	45	7	18	3	7	2	8	23	-	25~29	
91	153	20	44	60	17	28	3	3	1	8	31	-	30~34	
61	57	10	24	53	19	22	5	3	-	4	64	-	35~39	
84	77	5	32	73	34	23	6	6	-	4	139	-	40~44	
86	52	6	24	90	50	20	6	1	-	13	202	-	45~49	
28	13	2	14	48	29	11	-	-	1	7	389	-	50~54	
9	10	1	11	28	23	4	-	-	-	1	641	-	55~59	
13	5	1	4	42	34	7	-	-	-	1	1 886	-	60 and over	
326	425	46	29	390	292	64	17	9	2	6	6 867	-	Female	
-	-	-	-	1	1	-	-	-	-	-	408	-	6~ 9	
-	-	-	-	11	6	5	-	-	-	-	22	-	10~14	
29	93	-	-	18	6	7	2	3	-	-	23	-	15~19	
114	222	20	5	34	5	19	5	4	1	-	19	-	20~24	
65	74	18	19	24	6	8	5	2	-	3	33	-	25~29	
52	21	4	2	34	21	10	1	-	-	2	73	-	30~34	
18	5	2	1	51	44	5	1	-	1	-	188	-	35~39	
19	5	-	-	68	62	4	1	-	-	1	481	-	40~44	
14	3	1	1	78	77	5	1	-	-	-	732	-	45~49	
10	2	1	-	40	39	-	1	-	-	-	970	-	50~54	
2	-	-	-	21	21	-	-	-	-	-	1 051	-	55~59	
3	-	-	1	10	9	1	-	-	-	-	2 867	-	60 and over	

제 4 표 연령 및 교육

Table 4. Population 6 Years of Age and Over by Age,

연령	계 Total	재학 School attendance							종업		
		국민학교 Primary school	중학교 Middle school	인문고 General high school	실업고 Vocational high school	초대전문 Junior college	대학이상 College or higher	국민학교 Primary school	중학교 Middle school		
성주군.....	68 952	20 176	11 439	6 007	1 716	876	57	81	29 838	17 741	5 943
6~9.....	7 252	6 007	6 007	-	-	-	-	-	-	-	-
10~14.....	10 114	9 813	5 420	4 360	25	8	-	-	212	196	16
15~19.....	6 716	4 210	12	1 647	1 666	854	16	15	2 275	800	911
20~24.....	6 597	137	-	-	25	19	37	61	5 963	1 891	1 647
25~29.....	4 370	8	-	-	-	-	4	4	4 129	2 141	959
30~34.....	4 034	1	-	-	-	-	-	1	3 782	2 274	769
35~39.....	3 892	-	-	-	-	-	-	-	3 396	2 385	592
40~44.....	4 820	-	-	-	-	-	-	-	3 753	2 816	461
45~49.....	4 730	-	-	-	-	-	-	-	2 979	2 409	270
50~54.....	4 109	-	-	-	-	-	-	-	1 748	1 475	167
55~59.....	3 634	-	-	-	-	-	-	-	861	723	81
60이상.....	8 684	-	-	-	-	-	-	-	740	631	70
남자.....	34 164	10 386	5 744	3 069	702	753	50	68	16 198	8 054	3 488
6~9.....	3 709	3 068	3 068	-	-	-	-	-	-	-	-
10~14.....	5 055	4 925	2 668	2 238	12	7	-	-	89	84	5
15~19.....	3 549	2 272	8	831	676	734	12	11	1 111	296	468
20~24.....	3 996	114	-	-	14	12	35	53	3 470	752	908
25~29.....	2 129	7	-	-	-	-	3	4	1 998	851	459
30~34.....	2 011	-	-	-	-	-	-	-	1 902	881	437
35~39.....	1 835	-	-	-	-	-	-	-	1 663	929	386
40~44.....	2 319	-	-	-	-	-	-	-	1 999	1 231	339
45~49.....	2 153	-	-	-	-	-	-	-	1 685	1 201	210
50~54.....	1 851	-	-	-	-	-	-	-	1 112	885	140
55~59.....	1 782	-	-	-	-	-	-	-	623	502	69
60이상.....	3 775	-	-	-	-	-	-	-	546	442	67
여자.....	34 788	9 790	5 695	2 938	1 014	123	7	13	13 640	9 687	2 455
6~9.....	3 543	2 939	2 939	-	-	-	-	-	-	-	-
10~14.....	5 059	4 888	2 752	2 122	13	1	-	-	123	112	11
15~19.....	3 167	1 938	4	816	990	120	4	4	1 164	504	443
20~24.....	2 601	23	-	-	11	2	2	8	2 493	1 139	739
25~29.....	2 241	1	-	-	-	-	1	-	2 131	1 290	500
30~34.....	2 023	1	-	-	-	-	-	1	1 880	1 393	332
35~39.....	2 057	-	-	-	-	-	-	-	1 733	1 456	206
40~44.....	2 501	-	-	-	-	-	-	-	1 754	1 585	122
45~49.....	2 577	-	-	-	-	-	-	-	1 294	1 208	60
50~54.....	2 258	-	-	-	-	-	-	-	636	590	27
55~59.....	1 852	-	-	-	-	-	-	-	238	221	12
60이상.....	4 909	-	-	-	-	-	-	-	194	189	3
칠곡군.....	98 215	29 196	15 772	7 351	3 605	1 314	411	743	49 970	24 445	13 329
6~9.....	10 053	8 469	8 469	-	-	-	-	-	-	-	-
10~14.....	13 178	12 706	7 284	5 363	48	11	-	-	337	304	33
15~19.....	17 666	7 166	19	1 985	3 914	1 249	164	235	5 137	1 588	2 344
20~24.....	11 526	781	-	3	43	54	237	444	9 963	2 549	3 216
25~29.....	8 368	67	-	-	-	-	10	57	7 879	3 002	2 489
30~34.....	6 612	7	-	-	-	-	-	7	6 166	2 780	1 792
35~39.....	6 007	-	-	-	-	-	-	-	5 360	3 152	1 259
40~44.....	6 525	-	-	-	-	-	-	-	5 456	3 680	947
45~49.....	5 797	-	-	-	-	-	-	-	4 213	3 028	596
50~54.....	4 592	-	-	-	-	-	-	-	2 521	1 966	350
55~59.....	4 107	-	-	-	-	-	-	-	1 534	1 250	152
60이상.....	8 782	-	-	-	-	-	-	-	1 404	1 146	151
남자.....	48 869	15 309	7 935	3 808	2 086	642	277	561	25 729	10 441	6 977
6~9.....	5 108	4 309	4 309	-	-	-	-	-	-	-	-
10~14.....	6 613	6 459	3 619	2 811	22	7	-	-	111	95	16
15~19.....	6 427	3 924	7	996	2 034	625	101	161	2 290	581	1 008
20~24.....	6 259	548	-	1	30	10	167	340	5 100	1 045	1 524
25~29.....	4 134	62	-	-	-	-	9	53	3 840	1 111	1 159
30~34.....	3 512	7	-	-	-	-	-	7	3 255	1 074	988
35~39.....	2 947	-	-	-	-	-	-	-	2 672	1 164	746
40~44.....	3 084	-	-	-	-	-	-	-	2 708	1 403	612
45~49.....	2 836	-	-	-	-	-	-	-	2 341	1 407	413
50~54.....	2 164	-	-	-	-	-	-	-	1 512	1 080	260
55~59.....	1 969	-	-	-	-	-	-	-	1 006	764	130
60이상.....	3 796	-	-	-	-	-	-	-	934	717	121
여자.....	49 346	13 887	7 837	3 543	1 519	672	134	182	24 241	14 004	6 352
6~9.....	4 947	4 160	4 160	-	-	-	-	-	-	-	-
10~14.....	6 545	6 247	3 665	2 552	26	4	-	-	226	209	17
15~19.....	6 239	3 242	12	989	1 480	624	63	74	2 887	1 007	1 336
20~24.....	5 267	233	-	2	13	44	70	104	4 863	1 504	1 692
25~29.....	4 234	5	-	-	-	-	4	4	4 039	1 891	1 330
30~34.....	3 100	-	-	-	-	-	-	-	2 911	1 706	804
35~39.....	3 060	-	-	-	-	-	-	-	2 688	1 988	513
40~44.....	3 441	-	-	-	-	-	-	-	2 748	2 277	335
45~49.....	2 961	-	-	-	-	-	-	-	1 872	1 621	183
50~54.....	2 428	-	-	-	-	-	-	-	1 009	886	90
55~59.....	2 138	-	-	-	-	-	-	-	528	486	22
60이상.....	4 986	-	-	-	-	-	-	-	470	429	30

정도별 인구 (6세이상) (계속)
School Attendance and Educational Attainment (continued)

Graduated				중 퇴 Not Completed								분 위 학 Never attending	미 상 Unknown	Age
인 문 고 General high school	실 업 고 Vocational high school	초 내 선 문 Junior college	대 학 이 상 College or higher	국 민 Primary school	중 학 Middle school	인 문 고 General high school	실 업 고 Vocational high school	초 대 전 문 Junior college	대 학 이 상 College or higher					
2 787	2 541	386	440	1 454	509	392	164	107	59	223	17 484	-	Seongju Gun	
-	-	-	-	2	2	-	-	-	-	-	1 243	-	6~ 9	
-	-	-	-	40	21	18	1	-	-	-	49	-	10~14	
313	251	-	-	160	25	67	35	32	-	1	71	-	15~19	
1 144	1 028	207	51	428	35	94	68	42	53	136	69	-	20~24	
437	411	88	93	124	17	58	19	11	-	19	109	-	25~29	
292	313	50	84	95	31	30	10	5	2	17	156	-	30~34	
109	160	13	57	121	56	36	10	6	1	12	375	-	35~39	
205	205	11	55	195	117	42	15	6	1	14	872	-	40~44	
121	112	8	59	145	89	28	3	4	1	20	1 606	-	45~49	
47	27	10	22	65	43	15	3	1	-	3	2 296	-	50~54	
23	21	3	10	39	37	1	-	-	-	1	2 734	-	55~59	
16	13	1	9	40	36	3	-	-	1	-	7 904	-	60 and over	
1 634	2 351	304	367	046	251	288	132	100	58	217	6 534	-	Male	
-	-	-	-	2	2	-	-	-	-	-	639	-	6~ 9	
-	-	-	-	18	8	9	1	-	-	-	23	-	10~14	
127	220	-	-	128	13	54	32	28	-	1	38	-	15~19	
655	954	172	29	374	22	70	54	39	53	136	38	-	20~24	
207	363	55	63	87	13	40	8	11	-	15	37	-	25~29	
176	294	42	72	62	13	18	8	5	1	17	47	-	30~34	
127	158	9	54	75	22	26	8	6	1	12	97	-	35~39	
169	200	8	52	109	41	34	15	6	1	12	211	-	40~44	
106	104	7	57	95	44	23	3	4	1	20	373	-	45~49	
33	25	7	22	41	23	11	3	1	-	3	698	-	50~54	
19	20	3	10	24	23	-	-	-	-	1	1 135	-	55~59	
15	13	1	8	31	27	3	-	-	1	-	3 198	-	60 and over	
1 153	190	92	73	403	258	104	32	7	1	6	10 950	-	Female	
-	-	-	-	-	-	-	-	-	-	-	604	-	6~ 9	
-	-	-	-	27	13	9	-	-	-	-	26	-	10~14	
186	31	-	-	32	12	13	3	4	-	-	33	-	15~19	
489	74	30	22	54	13	24	14	3	-	-	31	-	20~24	
230	48	13	30	37	4	18	11	-	-	4	72	-	25~29	
116	19	8	12	33	18	12	2	-	1	-	109	-	30~34	
62	2	4	3	46	34	10	2	-	-	-	278	-	35~39	
36	5	3	3	86	76	8	-	-	-	2	661	-	40~44	
15	9	1	2	50	45	5	-	-	-	-	1 233	-	45~49	
14	2	3	-	74	20	4	-	-	-	-	1 598	-	50~54	
4	1	-	-	15	14	1	-	-	-	-	1 599	-	55~59	
1	-	-	1	9	9	-	-	-	-	-	4 706	-	60 and over	
7 483	3 008	646	1 059	2 835	763	849	527	150	97	449	16 214	-	Chilgog Gun	
-	-	-	-	2	2	-	-	-	-	-	1 584	-	6~ 9	
-	-	-	-	54	31	22	1	-	-	-	81	-	10~14	
853	346	6	-	309	35	129	111	29	-	5	54	-	15~19	
2 615	1 293	372	118	705	42	180	130	66	78	209	77	-	20~24	
1 445	542	122	229	302	38	128	74	18	3	41	120	-	25~29	
996	312	74	212	270	38	91	76	10	3	52	169	-	30~34	
612	152	23	162	259	50	96	45	12	3	53	388	-	35~39	
548	151	11	119	299	123	80	43	8	2	43	770	-	40~44	
371	95	11	112	275	138	68	40	4	2	23	1 309	-	45~49	
120	37	7	41	137	87	28	4	2	3	13	1 934	-	50~54	
77	16	10	29	98	70	16	2	-	2	8	2 475	-	55~59	
46	14	10	37	125	109	11	1	1	1	2	7 253	-	60 and over	
4 743	2 180	501	887	1 962	372	570	400	115	92	413	5 869	-	Male	
-	-	-	-	2	2	-	-	-	-	-	797	-	6~ 9	
-	-	-	-	23	11	12	-	-	-	-	40	-	10~14	
464	195	2	-	221	25	82	88	22	-	4	32	-	15~19	
1 344	870	296	81	576	32	171	93	50	77	203	35	-	20~24	
893	423	86	168	192	23	73	48	13	2	33	40	-	25~29	
705	254	51	183	188	19	59	52	8	3	47	62	-	30~34	
464	139	18	141	170	19	61	35	9	2	44	105	-	35~39	
434	143	10	106	191	44	59	41	6	2	39	185	-	40~44	
313	92	11	105	180	62	55	37	4	1	21	315	-	45~49	
90	35	7	40	86	40	26	3	2	3	12	566	-	50~54	
59	16	10	27	62	36	15	2	-	1	8	901	-	55~59	
37	13	10	36	71	59	7	1	1	1	2	2 791	-	60 and over	
2 740	828	145	172	873	391	279	127	35	5	36	10 345	-	Female	
-	-	-	-	-	-	-	-	-	-	-	787	-	6~ 9	
-	-	-	-	31	20	10	1	-	-	-	41	-	10~14	
389	151	4	-	88	10	47	23	7	-	1	22	-	15~19	
1 131	423	76	37	129	10	59	37	16	1	6	42	-	20~24	
552	169	36	61	110	15	55	26	5	1	8	80	-	25~29	
291	58	23	29	82	19	32	24	2	-	5	107	-	30~34	
148	13	5	21	89	31	35	10	3	1	9	283	-	35~39	
114	8	1	13	108	79	21	2	2	-	4	585	-	40~44	
58	3	-	7	95	76	13	3	-	1	2	994	-	45~49	
33	2	-	1	51	47	2	1	-	-	1	1 368	-	50~54	
19	-	-	2	36	34	1	-	-	1	-	1 574	-	55~59	
9	1	-	1	54	50	4	-	-	-	-	4 462	-	60 and over	

제 4 표 연령 및 교육

Table 4. Population 6 Years of Age and Over by Age,

연령	계 Total	재학 School attendance							출업		
		국 Primary school	민 중 Middle school	학 문 고 General high school	실 업 고 Vocational high school	초 대 전 문 Junior college	대 학 이 상 College or higher	국 Primary school	민 중 Middle school	학	
금릉군.....	95 348	28 980	16 124	8 447	2 886	1 215	168	140	41 798	25 489	8 635
6~9.....	9 790	8 454	8 454	-	-	-	-	-	-	-	-
10~14.....	14 479	14 053	7 661	6 321	50	21	-	330	291	39	
15~19.....	10 174	6 204	9	2 126	2 802	1 186	58	23	3 689	1 260	1 506
20~24.....	9 464	228	-	-	34	8	92	94	8 644	2 741	2 585
25~29.....	5 454	34	-	-	-	-	15	19	5 163	2 705	1 290
30~34.....	4 765	6	-	-	-	-	-	2	4 435	2 781	996
35~39.....	4 885	1	-	-	-	-	1	-	4 279	3 123	743
40~44.....	6 515	-	-	-	-	-	-	-	5 275	4 130	627
45~49.....	6 749	-	-	-	-	-	-	-	4 385	3 599	393
50~54.....	5 684	-	-	-	-	-	-	-	2 636	2 262	241
55~59.....	5 276	-	-	-	-	-	-	-	1 581	1 378	118
60이상.....	12 113	-	-	-	-	-	-	-	1 381	1 219	97
남 자.....	48 054	15 450	8 239	4 435	1 666	892	111	117	22 945	11 817	5 137
6~9.....	4 984	4 347	4 347	-	-	-	-	-	-	-	-
10~14.....	7 432	7 250	3 886	3 324	24	16	-	131	110	21	
15~19.....	5 746	3 653	6	1 111	1 621	862	38	15	1 885	532	732
20~24.....	5 805	168	-	-	21	4	62	81	5 136	1 156	1 438
25~29.....	2 799	27	-	-	-	-	9	18	2 625	1 081	680
30~34.....	2 362	4	-	-	-	-	-	1	2 201	1 059	604
35~39.....	2 193	1	-	-	-	-	-	1	1 968	1 122	517
40~44.....	3 021	-	-	-	-	-	-	-	2 644	1 704	466
45~49.....	3 228	-	-	-	-	-	-	-	2 934	1 868	299
50~54.....	2 600	-	-	-	-	-	-	-	1 677	1 354	204
55~59.....	2 590	-	-	-	-	-	-	-	1 128	952	101
60이상.....	5 294	-	-	-	-	-	-	-	1 016	879	75
여 자.....	47 294	13 530	7 885	4 012	1 220	393	57	23	18 853	13 672	3 498
6~9.....	4 806	4 107	4 107	-	-	-	-	-	-	-	-
10~14.....	7 047	6 803	3 775	2 997	26	5	-	199	181	18	
15~19.....	4 428	2 551	3	1 015	1 181	324	20	8	1 804	728	774
20~24.....	3 659	60	-	-	13	4	30	13	3 508	1 585	1 147
25~29.....	2 635	7	-	-	-	-	6	1	2 538	1 624	610
30~34.....	2 403	2	-	-	-	-	-	1	2 234	1 722	392
35~39.....	2 692	-	-	-	-	-	-	-	2 311	2 001	226
40~44.....	3 494	-	-	-	-	-	-	-	2 631	2 426	161
45~49.....	3 521	-	-	-	-	-	-	-	1 851	1 731	94
50~54.....	3 084	-	-	-	-	-	-	-	959	908	37
55~59.....	2 686	-	-	-	-	-	-	-	453	426	17
60이상.....	6 819	-	-	-	-	-	-	-	365	340	22
선산군.....	65 167	19 546	10 226	5 650	2 920	507	97	146	30 232	14 603	8 563
6~9.....	6 303	5 342	5 342	-	-	-	-	-	-	-	-
10~14.....	9 206	9 027	4 875	4 098	46	8	-	135	105	30	
15~19.....	7 995	4 953	9	1 552	2 843	483	33	33	2 891	418	1 611
20~24.....	7 240	198	-	-	31	6	62	89	6 620	1 066	2 602
25~29.....	4 303	19	-	-	-	-	1	18	4 129	1 470	1 437
30~34.....	3 486	6	-	-	-	-	-	5	3 288	1 658	944
35~39.....	3 324	1	-	-	-	-	-	1	3 024	1 985	666
40~44.....	4 256	-	-	-	-	-	-	-	3 513	2 515	568
45~49.....	4 471	-	-	-	-	-	-	-	2 968	2 259	359
50~54.....	3 498	-	-	-	-	-	-	-	1 701	1 417	189
55~59.....	3 225	-	-	-	-	-	-	-	1 027	899	78
60이상.....	7 860	-	-	-	-	-	-	-	936	811	79
남 자.....	32 322	10 128	5 185	2 891	1 613	223	87	129	16 194	6 488	4 506
6~9.....	3 258	2 763	2 763	-	-	-	-	-	-	-	-
10~14.....	4 620	4 542	2 417	2 094	25	6	-	61	50	11	
15~19.....	4 009	2 640	5	797	1 572	211	30	25	1 256	155	577
20~24.....	4 212	158	-	-	16	6	55	81	3 684	398	1 214
25~29.....	2 280	18	-	-	-	-	1	17	2 174	545	756
30~34.....	1 755	6	-	-	-	-	-	5	1 645	567	548
35~39.....	1 548	1	-	-	-	-	-	1	1 432	684	433
40~44.....	2 001	-	-	-	-	-	-	-	1 786	977	420
45~49.....	2 156	-	-	-	-	-	-	-	1 696	1 107	261
50~54.....	1 597	-	-	-	-	-	-	-	1 060	824	151
55~59.....	1 551	-	-	-	-	-	-	-	716	605	66
60이상.....	3 335	-	-	-	-	-	-	-	684	576	69
여 자.....	32 845	9 418	5 041	2 759	1 307	284	10	17	14 038	8 115	4 057
6~9.....	3 045	2 579	2 579	-	-	-	-	-	-	-	-
10~14.....	4 586	4 485	2 458	2 004	21	2	-	74	55	19	
15~19.....	3 986	2 313	4	755	1 271	272	3	8	1 635	263	1 034
20~24.....	3 028	40	-	-	15	10	7	8	2 936	668	1 388
25~29.....	2 023	1	-	-	-	-	-	1	1 955	925	681
30~34.....	1 731	-	-	-	-	-	-	-	1 643	1 091	396
35~39.....	1 776	-	-	-	-	-	-	-	1 592	1 301	233
40~44.....	2 255	-	-	-	-	-	-	-	1 727	1 538	148
45~49.....	2 315	-	-	-	-	-	-	-	1 272	1 152	98
50~54.....	1 901	-	-	-	-	-	-	-	641	595	38
55~59.....	1 674	-	-	-	-	-	-	-	311	294	12
60이상.....	4 525	-	-	-	-	-	-	-	252	235	10

정도별 인구 (6 세이상) (계속)
School Attendance and Educational Attainment (continued)

Graduated				중 퇴 Not Completed								불 취 학 Never attending	미 상 Unknown	Age
일반 고 General high school	실업 고 Vocational high school	유대전문 Junior college	대학이상 College or higher	국민 Primary school	중학 Middle school	일반 고 General high school	실업 고 Vocational high school	유대전문 Junior college	대학이상 College or higher					
3 507	3 149	577	439	2 194	914	511	256	167	65	281	22 375	1	Geumleung Gun	
-	-	-	-	3	3	-	-	-	-	-	1 332	1	6~ 9	
-	-	-	-	42	16	26	-	-	-	-	54	-	10~14	
557	360	6	-	215	19	78	64	45	6	3	66	-	15~19	
1 442	1 438	324	64	515	25	131	88	60	45	166	77	-	20~24	
507	469	112	80	144	22	54	23	13	10	22	113	-	25~29	
261	288	57	52	139	42	45	18	14	1	19	185	-	30~34	
196	129	23	65	186	89	51	22	16	1	7	419	-	35~39	
245	209	6	58	290	178	54	23	11	1	23	950	-	40~44	
167	147	19	60	300	194	50	17	6	-	33	2 064	-	45~49	
69	28	13	23	137	122	9	-	-	-	6	2 911	-	50~54	
38	21	9	17	86	80	5	-	-	-	1	3 609	-	55~59	
27	10	8	20	137	124	8	1	2	1	1	10 595	-	60 and over	
2 403	2 717	490	381	1 487	402	391	211	151	60	272	8 171	1	Male	
-	-	-	-	1	1	-	-	-	-	-	635	1	6~ 9	
-	-	-	-	23	6	17	-	-	-	-	28	-	10~14	
340	276	5	-	162	11	51	52	39	6	3	46	-	15~19	
938	1 268	296	50	462	17	108	73	56	44	164	39	-	20~24	
127	394	87	66	100	12	33	18	12	7	18	47	-	25~29	
185	266	46	41	94	18	30	14	12	1	19	63	-	30~34	
142	119	17	51	113	29	47	16	14	1	6	111	-	35~39	
207	205	5	57	154	55	43	22	11	1	22	223	-	40~44	
149	141	18	59	177	81	43	15	6	-	32	517	-	45~49	
60	27	12	20	69	54	9	-	-	-	6	854	-	50~54	
29	21	8	17	50	44	5	-	-	-	1	1 412	-	55~59	
26	10	6	20	82	74	5	1	1	1	1	4 196	-	60 and over	
1 106	432	87	58	707	512	120	45	16	5	9	14 204	-	Female	
-	-	-	-	2	2	9	-	-	-	-	697	-	6~ 9	
-	-	-	-	19	10	9	-	-	-	-	26	-	10~14	
217	84	1	-	53	8	27	12	6	-	-	20	-	15~19	
504	220	38	14	53	8	23	15	4	1	2	38	-	20~24	
180	85	25	14	44	10	21	5	1	3	4	66	-	25~29	
76	22	11	11	45	24	15	4	2	-	-	122	-	30~34	
54	10	6	14	73	60	4	6	2	-	1	308	-	35~39	
38	4	1	1	136	123	11	1	-	-	1	727	-	40~44	
19	6	1	1	123	113	7	2	-	-	1	1 547	-	45~49	
9	1	1	3	68	68	-	-	-	-	-	2 057	-	50~54	
9	-	1	-	36	36	-	-	-	-	-	2 197	-	55~59	
1	-	2	-	55	50	3	-	1	1	-	6 399	-	60 and over	
4 646	1 415	481	524	1 315	466	273	233	45	66	232	14 074	-	Seonsan Gun	
-	-	-	-	1	1	-	-	-	-	-	960	-	6~ 9	
-	-	-	-	22	12	10	-	-	-	-	22	-	10~14	
692	179	1	-	125	13	43	60	5	4	-	26	-	15~19	
1 377	729	272	74	376	7	54	92	25	56	142	46	-	20~24	
794	211	103	114	97	22	30	23	8	2	12	58	-	25~29	
433	118	51	84	99	27	35	21	2	2	12	93	-	30~34	
379	56	12	66	82	34	20	13	-	-	15	217	-	35~39	
293	57	10	70	160	86	33	13	2	1	25	583	-	40~44	
242	38	10	60	167	104	31	9	3	-	20	1 336	-	45~49	
47	9	12	27	76	57	12	2	-	1	4	1 721	-	50~54	
26	8	4	12	51	48	2	-	-	1	2 147	-	55~59		
13	10	6	17	59	55	3	-	-	-	1	6 865	-	60 and over	
3 254	1 079	398	449	961	230	197	207	40	63	224	5 039	-	Male	
-	-	-	-	1	1	-	-	-	-	-	494	-	6~ 9	
-	-	-	-	11	4	7	-	-	-	-	6	-	10~14	
407	116	1	-	98	10	26	55	4	3	-	15	-	15~19	
1 236	554	241	41	346	6	42	82	23	54	139	24	-	20~24	
543	161	77	92	67	15	17	19	6	2	8	21	-	25~29	
321	103	33	73	67	13	22	17	2	2	11	37	-	30~34	
192	50	11	62	49	9	13	12	-	-	15	66	-	35~39	
201	54	7	67	100	31	28	13	2	1	25	115	-	40~44	
223	36	10	59	109	52	27	7	3	-	20	351	-	45~49	
39	9	10	27	45	28	10	2	-	1	4	492	-	50~54	
21	8	4	12	28	25	2	-	-	-	1	807	-	55~59	
11	8	4	16	40	36	3	-	-	-	1	2 611	-	60 and over	
1 392	316	83	75	354	236	76	26	5	3	8	9 035	-	Female	
-	-	-	-	11	8	3	-	-	-	-	466	-	6~ 9	
-	-	-	-	27	3	17	5	1	1	-	11	-	10~14	
275	63	-	-	30	1	12	10	2	2	3	22	-	15~19	
641	175	31	33	30	7	13	4	2	-	4	37	-	20~24	
351	50	26	22	30	7	13	4	2	-	-	56	-	25~29	
112	15	18	11	32	14	13	4	-	-	1	56	-	30~34	
47	6	1	4	33	25	7	1	-	-	-	151	-	35~39	
32	3	3	3	60	55	5	-	-	-	-	468	-	40~44	
19	2	-	1	58	52	4	2	-	-	-	985	-	45~49	
8	-	2	-	31	29	2	-	-	-	-	1 229	-	50~54	
5	-	-	-	23	23	-	-	-	-	-	1 340	-	55~59	
7	2	2	1	19	19	-	-	-	-	-	4 254	-	60 and over	

제 4 표 연령 및 교육

Table 4. Population 6 Years of Age and Over by Age,

연령	계 Total	재학 School attendance							출업		
		국 Primary school	중 Middle school	인문고 General high school	실업고 Vocational high school	초대전문 Junior college	대학이상 College or higher	국 Primary school	중 Middle school	학	
삼주군	172 246	56 057	30 115	15 532	6 732	2 651	663	366	76 171	44 982	15 282
6~9	18 170	15 652	15 652	-	-	-	-	-	-	-	-
10~14	26 811	25 956	14 432	11 359	118	47	-	-	677	604	73
15~19	20 751	13 710	31	4 172	6 545	2 576	290	96	6 593	2 304	2 693
20~24	16 906	695	-	1	69	28	349	248	15 080	4 645	4 152
25~29	10 247	44	-	-	-	-	24	20	9 745	4 846	2 342
30~34	9 035	-	-	-	-	-	-	-	8 475	5 001	1 715
35~39	9 435	2	-	-	-	-	-	2	8 255	5 803	1 411
40~44	11 707	-	-	-	-	-	-	-	9 388	7 080	1 165
45~49	11 364	-	-	-	-	-	-	-	7 647	5 988	805
50~54	9 416	-	-	-	-	-	-	-	4 693	3 894	455
55~59	8 788	-	-	-	-	-	-	-	2 898	2 451	267
60이상	19 616	-	-	-	-	-	-	-	2 720	2 366	204
남자	87 128	30 224	15 657	8 090	4 298	1 301	557	321	41 208	20 435	8 897
6~9	9 571	8 283	8 283	-	-	-	-	-	-	-	-
10~14	13 930	13 557	7 357	6 099	78	23	-	-	274	243	31
15~19	11 287	7 754	17	1 991	4 174	1 261	230	81	3 212	924	1 288
20~24	10 493	588	-	-	46	17	306	219	8 922	1 932	2 341
25~29	5 079	41	-	-	-	-	21	20	4 772	1 862	1 219
30~34	4 493	-	-	-	-	-	-	-	4 241	1 975	931
35~39	4 370	1	-	-	-	-	-	1	3 952	2 210	925
40~44	5 479	-	-	-	-	-	-	-	4 772	2 948	811
45~49	5 355	-	-	-	-	-	-	-	4 267	2 908	593
50~54	4 352	-	-	-	-	-	-	-	2 887	2 215	362
55~59	4 260	-	-	-	-	-	-	-	1 965	1 576	222
60이상	8 459	-	-	-	-	-	-	-	1 944	1 642	174
여자	85 118	25 835	14 458	7 442	2 434	1 350	106	45	34 963	24 547	6 385
6~9	8 599	7 369	7 369	-	-	-	-	-	-	-	-
10~14	12 881	12 399	7 075	5 260	40	24	-	-	403	361	42
15~19	9 464	5 956	14	2 181	2 371	1 315	60	15	3 381	1 380	1 405
20~24	6 413	107	-	1	23	11	43	29	6 158	2 713	1 811
25~29	5 168	3	-	-	-	-	3	20	4 973	2 984	1 123
30~34	4 542	-	-	-	-	-	-	-	4 234	3 026	784
35~39	5 065	1	-	-	-	-	-	1	4 303	3 593	486
40~44	6 228	-	-	-	-	-	-	-	4 616	4 132	354
45~49	6 009	-	-	-	-	-	-	-	3 380	3 080	212
50~54	5 064	-	-	-	-	-	-	-	1 806	1 679	93
55~59	4 528	-	-	-	-	-	-	-	933	875	45
60이상	11 157	-	-	-	-	-	-	-	776	724	30
문경군	128 423	43 086	24 792	11 945	5 316	1 377	146	310	59 348	33 033	13 604
6~9	15 811	13 453	13 453	-	-	-	-	-	-	-	-
10~14	20 794	20 211	11 311	8 782	90	28	-	-	430	377	53
15~19	14 943	9 860	28	3 163	5 178	1 342	51	98	4 712	1 578	1 898
20~24	12 427	337	-	-	48	7	92	190	11 250	3 212	3 430
25~29	9 018	23	-	-	-	-	3	20	8 607	3 835	2 429
30~34	7 894	-	-	-	-	-	-	-	7 441	3 996	1 783
35~39	8 046	1	-	-	-	-	-	1	7 207	4 733	1 440
40~44	9 053	1	-	-	-	-	-	1	7 480	5 404	1 203
45~49	7 818	1	-	-	-	-	-	1	5 916	4 267	712
50~54	5 814	-	-	-	-	-	-	-	3 152	2 589	349
55~59	5 096	-	-	-	-	-	-	-	1 830	1 547	161
60이상	11 707	-	-	-	-	-	-	-	1 723	1 495	146
남자	65 308	23 467	12 747	6 260	3 075	996	126	263	31 755	14 548	7 982
6~9	8 158	6 987	6 987	-	-	-	-	-	-	-	-
10~14	10 709	10 475	5 747	4 659	49	20	-	-	145	120	25
15~19	8 251	5 691	13	1 601	2 991	971	42	73	2 307	624	954
20~24	7 327	290	-	-	35	5	81	169	6 366	1 308	1 891
25~29	4 428	22	-	-	-	-	3	19	4 192	1 403	1 204
30~34	3 893	-	-	-	-	-	-	-	3 682	1 461	968
35~39	3 922	-	-	-	-	-	-	-	3 606	1 794	961
40~44	4 482	1	-	-	-	-	-	1	3 963	2 330	864
45~49	3 840	1	-	-	-	-	-	1	3 131	2 078	559
50~54	2 736	-	-	-	-	-	-	-	1 925	1 452	285
55~59	2 448	-	-	-	-	-	-	-	1 230	978	140
60이상	5 114	-	-	-	-	-	-	-	1 208	1 000	131
여자	63 115	20 419	12 045	5 685	2 241	381	20	47	27 593	18 485	5 622
6~9	7 653	6 466	6 466	-	-	-	-	-	-	-	-
10~14	10 085	9 736	5 564	4 123	41	8	-	-	285	257	28
15~19	6 692	4 169	15	1 562	2 187	371	9	25	2 405	954	944
20~24	5 100	47	-	-	13	2	11	21	4 884	1 904	1 539
25~29	4 590	1	-	-	-	-	1	1	4 415	2 432	1 225
30~34	4 001	-	-	-	-	-	-	-	3 759	2 535	815
35~39	4 124	-	-	-	-	-	-	-	3 601	2 939	479
40~44	4 571	-	-	-	-	-	-	-	3 517	3 074	339
45~49	3 978	-	-	-	-	-	-	-	2 385	2 189	153
50~54	3 080	-	-	-	-	-	-	-	1 227	1 137	64
55~59	2 648	-	-	-	-	-	-	-	600	569	21
60이상	6 593	-	-	-	-	-	-	-	515	495	15

정도별 인구 (6세이상) (계속)

School Attendance and Educational Attainment (continued)

Graduated				중 퇴 Not Completed						불 취 학 Never attending	미 상 Unknown	Age	
인 문 고 General high school	실 업 고 Vocational high school	주 배 진 문 Junior college	대 학 이 상 College or higher	국 민 Primary school	중 학 Middle school	인 문 고 General high school	실 업 고 Vocational high school	주 배 진 문 Junior college	대 학 이 상 College or higher				
9 024	1 517	1 714	1 652	3 591	1 449	774	449	172	170	577	36 424	1	Sangju Gun
-	-	-	-	6	6	-	-	-	-	-	2 512	-	6~9
-	-	-	-	89	48	40	1	-	-	-	89	-	10~14
1 166	414	16	-	328	56	176	107	24	6	9	120	-	15~19
3 691	1 555	875	162	978	60	171	177	95	136	359	133	-	20~24
1 301	446	385	345	249	46	93	45	16	8	41	209	-	25~29
939	322	201	297	213	72	58	33	8	5	37	347	-	30~34
558	137	57	239	297	160	80	23	8	4	22	881	-	35~39
583	271	51	238	430	239	92	35	9	6	49	1 889	-	40~44
427	184	38	205	414	278	53	21	10	4	40	3 302	1	45~49
156	53	50	85	233	182	37	3	1	1	9	4 490	-	50~54
64	52	18	46	167	146	18	1	-	-	2	5 723	-	55~59
59	33	23	35	167	156	6	3	1	-	1	16 729	-	60 and over
6 183	2 827	1 494	1 372	2 601	730	608	383	158	164	558	13 095	-	Male
-	-	-	-	1	1	-	-	-	-	-	1 287	-	6~9
-	-	-	-	55	25	29	1	-	-	-	44	-	10~14
755	232	13	-	257	40	96	86	22	4	9	64	-	15~19
2 533	1 228	790	98	924	47	135	162	88	134	358	59	-	20~24
813	330	309	239	134	23	72	33	15	7	34	82	-	25~29
641	208	165	261	138	28	44	24	7	4	31	114	-	30~34
179	170	54	214	183	66	66	19	7	4	21	234	-	35~39
483	263	46	221	258	94	71	32	9	6	46	449	-	40~44
357	180	33	196	253	130	43	20	8	4	48	835	-	45~49
126	53	46	95	132	88	30	3	1	1	9	1 333	-	50~54
53	51	18	45	106	88	16	1	-	-	1	2 189	-	55~59
43	32	20	33	110	100	6	2	1	-	1	6 405	-	60 and over
2 041	690	720	280	990	719	166	66	14	6	19	23 329	1	Female
-	-	-	-	5	5	-	-	-	-	-	1 225	-	6~9
-	-	-	-	34	23	11	-	-	-	-	45	-	10~14
411	187	3	-	71	16	30	21	2	2	-	56	-	15~19
1 158	327	35	64	74	13	36	15	7	2	1	74	-	20~24
563	116	76	106	65	23	21	12	1	1	7	127	-	25~29
298	34	36	56	75	44	14	9	1	1	6	233	-	30~34
179	17	3	25	114	94	14	4	1	-	1	647	-	35~39
100	9	5	17	172	145	21	3	-	-	3	1 440	-	40~44
70	4	5	9	161	148	10	1	2	-	-	2 467	1	45~49
30	-	4	-	101	94	7	-	-	-	-	3 157	-	50~54
11	1	-	1	61	58	2	-	-	-	-	3 534	-	55~59
16	1	3	2	57	56	-	1	-	-	-	10 324	-	60 and over
6 105	2 335	989	1 282	2 889	1 095	753	424	111	98	408	22 300	-	Mungyeong Gun
-	-	-	-	3	3	-	-	-	-	-	2 355	-	6~9
-	-	-	-	90	50	40	-	-	-	-	63	-	10~14
1 006	226	4	-	294	50	126	97	15	3	3	77	-	15~19
3 031	988	440	149	734	63	166	166	54	67	218	106	-	20~24
1 379	427	239	298	237	46	89	50	10	12	30	151	-	25~29
973	264	154	271	227	61	73	38	10	1	39	231	-	30~34
631	157	51	195	264	125	74	25	4	2	34	575	-	35~39
570	119	27	157	376	215	78	28	8	6	41	1 196	-	40~44
309	83	24	121	326	199	67	15	7	4	34	1 975	-	45~49
113	41	19	44	149	110	27	3	2	2	5	2 515	-	50~54
59	19	14	30	91	77	8	2	1	1	2	3 175	-	55~59
37	11	17	17	103	96	5	-	-	-	2	9 881	-	60 and over
5 395	1 948	819	1 063	1 995	523	555	340	99	93	385	8 091	-	Male
-	-	-	-	2	2	-	-	-	-	-	1 169	-	6~9
-	-	-	-	54	27	27	-	-	-	-	35	-	10~14
576	151	2	-	217	28	95	78	12	2	2	36	-	15~19
1 707	805	377	78	619	40	122	128	47	66	216	52	-	20~24
343	345	172	225	160	25	54	37	9	10	25	54	-	25~29
661	241	126	225	144	24	50	30	10	1	29	67	-	30~34
486	141	46	178	165	49	58	22	3	2	31	151	-	35~39
483	113	25	148	227	86	62	27	8	5	39	291	-	40~44
269	81	23	121	210	103	49	13	7	4	34	690	-	45~49
87	41	18	42	87	48	27	3	7	2	5	724	-	50~54
51	19	13	29	49	36	7	2	1	1	1	1 169	-	55~59
32	11	17	17	61	55	4	-	-	-	2	3 845	-	60 and over
2 710	387	170	219	894	572	198	84	12	5	23	14 209	-	Female
-	-	-	-	1	1	-	-	-	-	-	1 186	-	6~9
-	-	-	-	36	23	13	-	-	-	-	28	-	10~14
430	75	2	-	77	22	31	19	3	1	1	41	-	15~19
1 124	183	63	71	115	23	44	38	7	1	2	54	-	20~24
536	82	67	73	77	21	35	13	1	2	5	97	-	25~29
312	23	28	46	78	37	23	8	-	-	10	164	-	30~34
145	16	5	17	99	76	16	3	1	-	3	424	-	35~39
87	6	2	9	149	129	16	1	-	1	2	905	-	40~44
40	2	-	-	116	96	18	2	-	-	-	1 477	-	45~49
23	-	1	2	62	62	-	-	-	-	-	1 791	-	50~54
8	-	1	1	42	41	1	-	-	-	-	2 006	-	55~59
5	-	-	-	42	41	1	-	-	-	-	6 036	-	60 and over

제 4 표 연령 및 교육

Table 4. Population 6 Years of Age and Over by Age,

연령	계 Total	제 학 School attendance							출업		
		국 Primary school	중 Middle school	인 문 고 General high school	실 업 고 Vocational high school	초 대 진 문 Junior college	대 학 이 상 College or higher	국 Primary school	중 Middle school	학	
예 천 군	106 755	34 826	20 156	9 806	3 344	1 260	106	154	45 552	26 845	8 891
6~9	12 276	10 703	10 703	-	-	-	-	-	-	-	-
10~14	16 983	16 496	9 431	7 008	42	15	-	-	392	347	45
15~19	11 799	7 412	22	2 798	3 287	1 230	45	30	3 575	1 351	1 418
20~24	10 223	195	-	-	15	15	109	109	9 295	2 964	2 549
25~29	6 699	18	-	-	-	-	5	13	6 353	3 126	1 410
30~34	5 752	2	-	-	-	-	-	2	5 345	3 052	1 034
35~39	5 772	-	-	-	-	-	-	-	4 994	3 604	757
40~44	7 175	-	-	-	-	-	-	-	5 681	4 334	681
45~49	6 875	-	-	-	-	-	-	-	4 531	3 541	477
50~54	5 299	-	-	-	-	-	-	-	2 459	2 044	241
55~59	5 090	-	-	-	-	-	-	-	1 505	1 254	151
60이상	13 312	-	-	-	-	-	-	-	1 422	1 228	128
남 자	53 596	18 358	10 143	5 081	1 909	1 009	88	128	24 821	12 079	5 187
6~9	6 278	5 499	5 499	-	-	-	-	-	-	-	-
10~14	8 615	8 388	4 633	3 721	22	12	-	-	178	156	22
15~19	6 273	4 281	11	1 360	1 877	983	32	18	1 759	545	685
20~24	6 275	171	-	-	10	14	52	95	5 464	1 205	1 394
25~29	3 304	17	-	-	-	-	4	13	3 112	1 233	641
30~34	3 000	2	-	-	-	-	-	2	2 819	1 250	581
35~39	2 792	-	-	-	-	-	-	-	2 513	1 441	543
40~44	3 471	-	-	-	-	-	-	-	2 991	1 869	514
45~49	3 186	-	-	-	-	-	-	-	2 518	1 689	367
50~54	2 224	-	-	-	-	-	-	-	1 406	1 062	185
55~59	2 350	-	-	-	-	-	-	-	1 032	804	134
60이상	5 828	-	-	-	-	-	-	-	1 029	845	121
여 자	53 159	16 468	10 013	4 725	1 435	251	18	26	20 731	14 766	3 704
6~9	5 998	5 204	5 204	-	-	-	-	-	-	-	-
10~14	8 368	8 108	4 798	3 287	20	3	-	-	214	191	23
15~19	5 026	3 131	11	1 438	1 410	247	13	12	1 816	806	733
20~24	3 948	24	-	-	5	1	14	14	3 831	1 759	1 159
25~29	3 395	1	-	-	-	-	1	-	3 241	1 893	769
30~34	2 752	-	-	-	-	-	-	-	2 526	1 802	453
35~39	2 980	-	-	-	-	-	-	-	2 481	2 163	214
40~44	3 704	-	-	-	-	-	-	-	2 690	2 465	167
45~49	3 689	-	-	-	-	-	-	-	2 013	1 872	110
50~54	3 075	-	-	-	-	-	-	-	1 059	982	56
55~59	2 740	-	-	-	-	-	-	-	473	450	17
60이상	7 484	-	-	-	-	-	-	-	393	383	7
영 품 군	76 545	24 288	14 532	6 372	2 801	355	120	108	34 381	21 921	6 235
6~9	8 862	7 629	7 629	-	-	-	-	-	-	-	-
10~14	12 096	11 556	6 889	4 612	47	8	-	-	458	429	29
15~19	8 860	4 925	14	1 759	2 732	346	50	24	3 692	1 752	1 186
20~24	7 757	165	-	-	22	1	68	73	7 085	2 572	1 778
25~29	4 584	8	-	-	-	-	1	7	4 355	2 415	962
30~34	3 605	2	-	-	-	-	-	2	3 364	2 105	686
35~39	4 012	2	-	-	-	-	-	2	3 536	2 652	541
40~44	4 989	1	-	-	-	-	1	-	4 015	3 177	497
45~49	4 654	-	-	-	-	-	-	-	3 212	2 652	263
50~54	4 024	-	-	-	-	-	-	-	2 017	1 777	144
55~59	3 753	-	-	-	-	-	-	-	1 299	1 179	74
60이상	9 349	-	-	-	-	-	-	-	1 348	1 211	95
남 자	38 868	13 103	7 400	3 432	1 848	223	98	102	18 558	9 815	3 839
6~9	4 585	3 945	3 945	-	-	-	-	-	-	-	-
10~14	6 186	6 005	3 449	2 523	29	4	-	-	145	131	14
15~19	4 981	2 991	6	909	1 805	218	34	19	1 813	664	637
20~24	4 845	149	-	-	14	1	62	72	4 258	1 057	1 048
25~29	2 380	8	-	-	-	-	1	7	2 233	1 003	491
30~34	1 871	2	-	-	-	-	-	2	1 763	870	420
35~39	1 874	2	-	-	-	-	-	2	1 681	1 021	368
40~44	2 380	1	-	-	-	-	1	-	2 040	1 345	386
45~49	2 058	-	-	-	-	-	-	-	1 659	1 186	206
50~54	1 720	-	-	-	-	-	-	-	1 166	969	119
55~59	1 722	-	-	-	-	-	-	-	826	723	62
60이상	4 266	-	-	-	-	-	-	-	974	846	88
여 자	37 677	11 185	7 132	2 940	953	132	22	6	15 823	12 106	2 396
6~9	4 277	3 684	3 684	-	-	-	-	-	-	-	-
10~14	5 910	5 551	3 440	2 089	18	4	-	-	313	298	15
15~19	3 879	1 934	8	850	927	128	16	5	1 879	1 088	549
20~24	2 912	16	-	1	8	-	6	1	2 827	1 515	730
25~29	2 204	-	-	-	-	-	-	-	2 122	1 412	451
30~34	1 734	-	-	-	-	-	-	-	1 601	1 235	266
35~39	2 138	-	-	-	-	-	-	-	1 855	1 631	173
40~44	2 609	-	-	-	-	-	-	-	1 975	1 832	111
45~49	2 596	-	-	-	-	-	-	-	1 553	1 466	57
50~54	2 304	-	-	-	-	-	-	-	851	808	25
55~59	2 031	-	-	-	-	-	-	-	473	456	12
60이상	5 083	-	-	-	-	-	-	-	374	365	7

정도별 인구 (6 세 이상) (계속)

School Attendance and Educational Attainment (continued)

Graduated				중 회 Not Completed							불 취 학 Never attending	미 상 Unknown	Age
인 분 고 General high school	실 입 고 Vocational high school	주 대 진 문 Junior college	대 학 이 상 College or higher	국 민 Primary school	중 학 Middle school	인 문 고 General high school	실 업 고 Vocational high school	주 대 진 문 Junior college	대 학 이 상 College or higher				
5 315	2 826	725	950	2 446	1 093	516	276	129	83	349	23 931	-	Yecheon Gun
-	-	-	-	3	3	-	-	-	-	-	1 570	-	6~ 9
-	-	-	-	40	25	15	-	-	-	-	55	-	10~14
579	223	4	-	229	31	95	72	24	2	5	83	-	15~19
1 117	1 260	295	110	639	38	124	121	59	69	228	94	-	20~24
916	495	171	235	167	40	60	25	15	6	21	161	-	25~29
614	323	135	187	161	66	49	15	8	-	23	244	-	30~34
351	132	25	125	234	137	49	16	8	2	22	544	-	35~39
350	191	19	107	340	242	53	19	4	1	21	1 154	-	40~44
243	136	34	100	276	200	37	7	8	2	22	2 068	-	45~49
81	33	18	42	127	105	16	-	2	1	3	2 713	-	50~54
37	21	18	24	90	81	5	1	-	-	3	3 495	-	55~59
27	12	7	20	140	125	13	-	1	-	1	11 750	-	60 and over
3 576	2 565	624	790	1 697	527	391	243	121	80	335	8 720	-	Male
-	-	-	-	3	3	-	-	-	-	-	776	-	6~ 9
-	-	-	-	26	15	11	-	-	-	-	23	-	10~14
320	195	4	-	183	20	71	64	23	1	4	50	-	15~19
1 399	1 136	263	67	593	31	102	110	56	67	227	47	-	20~24
520	423	127	168	109	21	35	16	12	6	19	66	-	25~29
403	303	122	160	96	28	32	12	7	-	17	83	-	30~34
269	125	20	115	131	54	35	14	8	2	18	148	-	35~39
307	186	14	101	182	95	42	19	4	1	21	298	-	40~44
220	133	33	96	155	83	33	7	8	2	22	513	-	45~49
69	32	17	41	67	49	12	-	2	1	3	751	-	50~54
34	20	17	23	60	51	5	1	-	-	3	1 258	-	55~59
25	12	7	19	92	77	13	-	1	-	1	4 707	-	60 and over
1 739	261	101	160	749	566	125	33	8	3	14	15 211	-	Female
-	-	-	-	-	-	-	-	-	-	-	794	-	6~ 9
-	-	-	-	14	10	4	-	-	-	-	32	-	10~14
249	28	-	-	46	11	24	8	1	1	1	33	-	15~19
718	124	32	43	46	7	22	11	3	2	1	47	-	20~24
396	72	44	67	58	19	25	9	3	-	2	95	-	25~29
211	20	13	27	65	38	17	3	1	-	6	161	-	30~34
92	7	5	10	103	83	14	2	-	-	4	396	-	35~39
43	5	4	6	158	147	11	-	-	-	-	856	-	40~44
23	3	1	4	121	117	4	-	-	-	-	1 555	-	45~49
12	1	1	1	60	56	4	-	-	-	-	1 962	-	50~54
3	1	1	1	30	30	-	-	-	-	-	2 237	-	55~59
2	-	-	1	48	48	-	-	-	-	-	7 043	-	60 and over
4 757	1 167	451	350	1 500	547	410	232	60	64	187	16 374	2	Yeongpung Gun
-	-	-	-	2	2	-	-	-	-	-	1 231	-	6~ 9
-	-	-	-	36	18	18	-	-	-	-	45	1	10~14
641	112	1	-	176	25	81	55	11	2	2	67	-	15~19
1 920	516	239	60	426	31	100	101	26	53	115	81	-	20~24
655	163	110	70	103	24	34	22	4	6	13	117	1	25~29
355	119	45	54	81	21	36	11	4	-	9	158	-	30~34
224	58	15	46	106	39	37	12	6	-	12	368	-	35~39
207	81	8	45	176	90	46	20	3	2	15	797	-	40~44
159	80	17	42	141	87	29	9	5	-	11	1 301	-	45~49
53	19	9	15	98	80	14	-	-	-	4	1 909	-	50~54
23	11	4	8	74	60	7	2	-	1	4	2 380	-	55~59
21	8	3	10	81	70	8	-	1	-	2	7 920	-	60 and over
3 213	996	392	303	1 134	296	335	206	55	63	183	6 069	-	Male
-	-	-	-	1	1	-	-	-	-	-	639	-	6~ 9
-	-	-	-	22	9	13	-	-	-	-	14	-	10~14
444	68	-	-	145	16	70	46	9	2	2	32	-	15~19
1 451	445	215	42	394	22	87	95	24	52	114	44	-	20~24
458	129	92	60	79	18	21	18	4	6	12	60	-	25~29
282	108	37	46	58	10	26	10	4	-	8	48	-	30~34
181	56	14	41	80	23	31	10	5	-	11	111	-	35~39
183	79	7	40	121	46	38	17	3	2	15	218	-	40~44
135	75	15	42	91	43	24	8	5	-	11	308	-	45~49
40	17	7	14	51	36	11	-	-	-	4	503	-	50~54
19	11	3	8	44	30	7	2	-	1	4	852	-	55~59
20	8	2	10	52	42	7	-	1	-	2	3 240	-	60 and over
1 044	171	59	47	362	251	75	26	5	1	4	10 305	2	Female
-	-	-	-	1	1	-	-	-	-	-	592	-	6~ 9
-	-	-	-	14	9	5	-	-	-	-	31	1	10~14
197	44	1	-	31	9	11	9	2	-	-	35	-	15~19
469	71	24	18	32	9	13	6	2	1	1	37	-	20~24
197	34	18	10	24	6	13	4	-	-	1	57	1	25~29
73	11	8	8	23	11	10	1	-	-	1	110	-	30~34
43	2	1	5	26	16	6	2	1	-	1	257	-	35~39
24	2	1	5	55	44	8	3	-	-	-	579	-	40~44
23	5	2	5	50	44	5	-	-	-	-	993	-	45~49
13	2	2	1	47	44	3	-	-	-	-	1 406	-	50~54
4	-	1	-	30	30	-	-	-	-	-	1 528	-	55~59
1	-	1	-	29	29	1	-	-	-	-	4 680	-	60 and over

제 4 표 연령 및 교육

Table 4. Population 6 Years of Age and Over by Age,

연령	계 Total	재학 School attendance							출업		
		국 Primary school	민 중 Middle school	인문고 인문고 high school	실업고 실업고 high school	초대전문 Junior college	대학이상 College or higher	국 Primary school	민 중 Middle school	학	
봉화군	85 187	28 270	17 586	7 571	1 996	969	76	72	36 828	23 072	7 016
6~9	10 915	9 198	9 198	-	-	-	-	-	-	-	-
10~14	14 729	13 923	8 378	5 503	31	11	-	-	657	621	36
15~19	9 736	5 016	9	2 067	1 947	948	28	17	4 370	2 278	1 395
20~24	8 224	114	-	1	18	10	42	43	7 587	3 060	1 979
25~29	5 564	16	-	-	-	-	6	10	5 236	2 835	1 104
30~34	4 360	1	-	-	-	-	-	1	3 972	2 420	762
35~39	4 579	1	-	-	-	-	-	1	3 807	2 802	559
40~44	5 633	-	-	-	-	-	-	-	4 137	3 179	542
45~49	4 909	-	-	-	-	-	-	-	3 026	2 410	299
50~54	4 218	-	-	-	-	-	-	-	1 923	1 636	172
55~59	3 748	-	-	-	-	-	-	-	1 091	933	95
60이상	8 571	-	-	-	-	-	-	-	1 022	898	73
남자	43 732	15 410	9 109	4 114	1 343	719	61	64	20 398	10 869	4 343
6~9	5 714	4 868	4 868	-	-	-	-	-	-	-	-
10~14	7 608	7 279	4 236	3 015	22	6	-	-	251	235	16
15~19	5 553	3 150	4	1 099	1 304	705	24	14	2 177	883	806
20~24	4 865	95	-	-	17	8	31	39	4 364	1 300	1 160
25~29	2 908	15	-	-	-	-	6	9	2 715	1 222	585
30~34	2 245	1	-	-	-	-	1	1	2 104	1 043	430
35~39	2 216	1	-	-	-	-	-	1	1 960	1 207	381
40~44	2 763	-	-	-	-	-	-	-	2 276	1 469	432
45~49	2 344	-	-	-	-	-	-	-	1 800	1 260	243
50~54	1 886	-	-	-	-	-	-	-	1 219	971	144
55~59	1 748	-	-	-	-	-	-	-	769	627	82
60이상	3 881	-	-	-	-	-	-	-	763	652	64
여자	41 455	12 860	8 477	3 457	653	250	15	8	16 430	12 203	2 673
6~9	5 201	4 330	4 330	-	-	-	-	-	-	-	-
10~14	7 121	6 644	4 142	2 488	9	5	-	-	406	386	20
15~19	4 183	1 866	5	968	643	243	4	3	2 193	1 395	589
20~24	3 359	19	-	1	1	2	11	4	3 223	1 760	819
25~29	2 656	1	-	-	-	-	-	1	2 521	1 613	519
30~34	2 115	-	-	-	-	-	-	-	1 868	1 377	332
35~39	2 363	-	-	-	-	-	-	-	1 847	1 595	178
40~44	2 870	-	-	-	-	-	-	-	1 861	1 710	110
45~49	2 565	-	-	-	-	-	-	-	1 226	1 150	56
50~54	2 332	-	-	-	-	-	-	-	704	665	28
55~59	2 000	-	-	-	-	-	-	-	322	306	13
60이상	4 690	-	-	-	-	-	-	-	259	246	9
울진군	80 616	27 205	16 174	7 577	1 621	1 727	44	62	34 844	20 740	7 000
6~9	10 021	8 579	8 579	-	-	-	-	-	-	-	-
10~14	13 572	13 112	7 577	5 464	30	41	-	-	366	335	31
15~19	8 478	5 396	18	2 113	1 970	1 669	15	11	2 865	1 177	1 025
20~24	6 853	112	-	-	21	17	28	46	6 302	1 974	1 762
25~29	4 756	5	-	-	-	-	-	5	4 486	2 113	1 080
30~34	4 071	1	-	-	-	-	1	-	3 800	2 165	819
35~39	4 497	-	-	-	-	-	-	-	3 942	2 652	767
40~44	5 775	-	-	-	-	-	-	-	4 653	3 398	657
45~49	5 348	-	-	-	-	-	-	-	3 534	2 753	407
50~54	4 426	-	-	-	-	-	-	-	2 217	1 842	229
55~59	4 044	-	-	-	-	-	-	-	1 466	1 267	129
60이상	8 775	-	-	-	-	-	-	-	1 193	1 064	94
남자	40 242	14 224	8 123	4 027	897	1 082	37	58	19 415	9 644	4 322
6~9	5 050	4 339	4 339	-	-	-	-	-	-	-	-
10~14	6 958	6 757	3 776	2 938	18	25	-	-	143	129	14
15~19	4 603	3 029	8	1 089	869	1 043	11	9	1 439	409	568
20~24	4 219	93	-	-	10	14	25	44	3 780	804	1 040
25~29	2 373	5	-	-	-	-	-	5	2 240	892	506
30~34	2 125	1	-	-	-	-	1	-	2 008	880	491
35~39	2 123	-	-	-	-	-	-	-	1 944	1 018	494
40~44	2 870	-	-	-	-	-	-	-	2 565	1 530	489
45~49	2 589	-	-	-	-	-	-	-	2 071	1 371	332
50~54	1 994	-	-	-	-	-	-	-	1 342	1 027	187
55~59	1 818	-	-	-	-	-	-	-	960	780	114
60이상	3 520	-	-	-	-	-	-	-	923	804	87
여자	40 374	12 981	8 051	3 550	724	645	7	4	15 429	11 096	2 678
6~9	4 971	4 240	4 240	-	-	-	-	-	-	-	-
10~14	6 614	6 355	3 801	2 526	12	16	-	-	223	206	17
15~19	3 875	2 367	10	1 024	701	626	4	2	1 426	768	457
20~24	2 634	19	-	-	11	3	3	2	2 522	1 170	722
25~29	2 383	-	-	-	-	-	-	-	2 246	1 221	574
30~34	1 946	-	-	-	-	-	-	-	1 792	1 285	328
35~39	2 374	-	-	-	-	-	-	-	1 998	1 634	273
40~44	2 905	-	-	-	-	-	-	-	2 088	1 868	168
45~49	2 759	-	-	-	-	-	-	-	1 483	1 382	75
50~54	2 432	-	-	-	-	-	-	-	875	815	42
55~59	2 226	-	-	-	-	-	-	-	506	487	15
60이상	5 255	-	-	-	-	-	-	-	270	260	7

정도별 인구 (6세이상) (계속)

School Attendance and Educational Attainment (continued)

Graduated				중 외 Not Completed							불 취 학 미 상 Never attending Unknown	Age	
인 문 고 General high school	실 업 고 Vocational high school	초 대 전 문 Junior college	대 학 이 상 College or higher	국 민 Primary school	중 학 Middle school	인 문 고 General high school	실 업 고 Vocational high school	초 대 전 문 Junior college	대 학 이 상 College or higher				
3 427	1 813	497	603	2 107	1 090	473	232	104	38	170	17 982	-	Bonghwa Gun
-	-	-	-	3	3	-	-	-	-	-	1 714	-	6~ 9
-	-	-	-	61	42	19	-	-	-	-	83	-	10~14
487	208	2	-	253	61	105	61	23	2	1	97	-	15~19
1 443	837	109	72	408	56	115	84	36	31	86	115	-	20~24
700	299	138	160	172	57	58	20	16	3	18	140	-	25~29
441	157	76	116	147	66	42	12	13	-	14	240	-	30~34
274	73	23	76	211	135	45	17	3	-	11	560	-	35~39
334	104	17	61	292	199	44	20	9	-	20	1 204	-	40~44
152	89	16	60	253	201	29	12	3	-	8	1 630	-	45~49
58	24	12	21	129	107	12	2	1	1	6	2 166	-	50~54
22	14	7	20	85	75	3	1	-	1	5	2 572	-	55~59
19	8	7	17	93	88	1	3	-	-	1	7 456	-	60 and over
2 744	1 528	419	495	1 359	511	376	180	97	38	157	6 565	-	Male
-	-	-	-	1	1	-	-	-	-	-	845	-	6~ 9
-	-	-	-	32	18	14	-	-	-	-	46	-	10~14
330	156	2	-	179	35	78	43	20	2	1	47	-	15~19
1 328	684	164	28	355	30	103	72	33	31	86	51	-	20~24
434	240	110	124	125	36	45	14	16	3	11	53	-	25~29
320	146	68	97	79	22	28	6	13	-	10	61	-	30~34
212	68	20	72	102	44	32	14	3	-	9	153	-	35~39
200	101	14	60	167	87	35	16	9	-	20	320	-	40~44
135	89	16	57	144	95	28	11	2	-	8	400	-	45~49
50	23	11	20	68	48	10	2	1	1	6	599	-	50~54
20	13	7	20	48	39	2	1	-	1	5	931	-	55~59
15	8	7	17	59	56	1	1	-	1	1	3 059	-	60 and over
1 033	285	78	108	748	579	97	52	7	-	13	11 417	-	Female
-	-	-	-	2	2	-	-	-	-	-	869	-	6~ 9
-	-	-	-	29	24	5	-	-	-	-	42	-	10~14
157	52	-	-	74	26	27	18	3	-	-	50	-	15~19
412	153	35	44	53	26	12	12	3	-	-	64	-	20~24
266	59	29	36	47	21	13	6	-	-	7	87	-	25~29
121	11	8	19	68	44	14	6	-	-	4	179	-	30~34
62	5	3	4	109	91	13	3	-	-	2	407	-	35~39
34	3	3	1	125	112	9	4	-	-	-	884	-	40~44
17	-	-	3	109	106	1	1	1	-	-	1 230	-	45~49
9	1	1	1	61	59	2	-	-	-	-	1 567	-	50~54
2	1	-	-	37	36	1	-	-	-	-	1 641	-	55~59
4	-	-	-	34	32	-	2	-	-	-	4 397	-	60 and over
3 236	2 767	478	623	1 575	668	391	144	126	51	195	16 992	-	Utjin Gun
-	-	-	-	5	5	-	-	-	-	-	1 437	-	6~ 9
-	-	-	-	43	23	19	-	-	-	-	51	-	10~14
354	306	3	-	162	40	61	27	32	-	2	55	-	15~19
1 075	1 250	167	74	338	38	75	40	48	41	96	101	-	20~24
597	437	120	139	133	25	45	28	15	3	17	132	-	25~29
401	251	65	99	89	29	27	11	8	2	12	181	-	30~34
236	165	36	86	181	77	60	13	11	-	20	374	-	35~39
309	170	23	96	207	125	44	14	5	-	19	915	-	40~44
163	129	31	71	173	104	34	11	6	-	18	1 621	-	45~49
66	36	12	32	94	69	12	-	-	4	9	2 115	-	50~54
25	17	13	15	79	69	7	-	-	1	2	2 499	-	55~59
10	6	8	11	71	64	7	-	-	-	-	7 511	-	60 and over
2 193	2 345	392	519	1 053	295	300	114	108	50	186	5 550	-	Male
-	-	-	-	2	2	-	-	-	-	-	709	-	6~ 9
-	-	-	-	33	14	19	-	-	-	-	25	-	10~14
222	238	2	-	112	22	43	22	24	-	1	23	-	15~19
709	1 048	140	40	291	28	54	31	44	40	94	55	-	20~24
311	344	87	100	81	9	29	17	11	3	12	47	-	25~29
274	222	56	85	66	12	24	8	8	2	12	50	-	30~34
176	151	20	77	102	12	47	13	11	-	19	77	-	35~39
374	164	18	90	111	37	38	13	4	-	19	194	-	40~44
145	122	31	70	101	40	27	10	6	-	18	417	-	45~49
52	35	10	31	49	28	8	-	-	4	9	603	-	50~54
32	16	13	15	53	45	5	-	-	1	2	805	-	55~59
4	5	7	11	52	46	6	-	-	-	-	2 545	-	60 and over
1 043	422	86	104	522	373	91	30	18	1	9	11 442	-	Female
-	-	-	-	3	3	-	-	-	-	-	728	-	6~ 9
-	-	-	-	10	9	-	-	-	-	-	26	-	10~14
132	68	1	-	50	18	18	5	8	-	1	32	-	15~19
367	202	27	34	47	10	21	9	4	1	2	46	-	20~24
286	93	33	39	52	16	16	11	4	-	5	85	-	25~29
127	29	9	14	23	17	3	3	-	-	-	131	-	30~34
60	14	8	9	79	65	13	-	-	-	1	297	-	35~39
35	6	5	6	96	88	6	1	1	-	-	721	-	40~44
18	7	-	1	72	64	7	1	-	-	-	1 204	-	45~49
14	1	2	1	45	41	4	-	-	-	-	1 512	-	50~54
3	1	-	-	26	24	2	-	-	-	-	1 694	-	55~59
1	1	1	-	19	18	1	-	-	-	-	4 966	-	60 and over

제 4 표 연령 및 교육

Table 4. Population 6 Years of Age and Over by Age,

연령	계 Total	재학 School attendance							출업		
		국민 Primary school	중 Middle school	인문고 General high school	실업고 Vocational high school	초대전문 Junior college	대학이상 College or higher	국민 Primary school	중 Middle school	학	
총 통 계	16 731	4 809	3 005	1 301	349	132	12	10	9 505	4 716	2 614
6~9	1 948	1 646	1 646	-	-	-	-	-	-	-	-
10~14	2 368	2 318	1 357	956	4	1	-	-	42	35	7
15~19	1 529	823	2	345	343	130	3	-	656	168	327
20~24	1 661	17	-	-	2	1	9	5	1 521	354	555
25~29	1 452	5	-	-	-	-	-	5	1 381	517	466
30~34	1 291	-	-	-	-	-	-	-	1 238	564	393
35~39	1 274	-	-	-	-	-	-	-	1 199	666	289
40~44	1 239	-	-	-	-	-	-	-	1 124	651	258
45~49	1 061	-	-	-	-	-	-	-	919	614	148
50~54	948	-	-	-	-	-	-	-	692	530	94
55~59	709	-	-	-	-	-	-	-	410	338	43
60이상	1 221	-	-	-	-	-	-	-	323	279	34
남 자	8 670	2 461	1 472	668	188	112	11	10	5 250	2 051	1 566
6~9	971	826	826	-	-	-	-	-	-	-	-
10~14	1 151	1 127	645	478	3	1	-	-	20	20	-
15~19	854	487	1	190	184	110	2	-	332	72	170
20~24	961	16	-	-	1	1	9	5	851	145	297
25~29	735	5	-	-	-	-	-	5	690	199	216
30~34	672	-	-	-	-	-	-	-	639	194	223
35~39	680	-	-	-	-	-	-	-	641	235	204
40~44	654	-	-	-	-	-	-	-	603	336	180
45~49	544	-	-	-	-	-	-	-	496	225	122
50~54	516	-	-	-	-	-	-	-	452	303	84
55~59	374	-	-	-	-	-	-	-	280	216	39
60이상	558	-	-	-	-	-	-	-	246	206	31
여 자	8 031	2 348	1 533	633	161	20	1	-	4 255	2 665	1 048
6~9	977	820	820	-	-	-	-	-	-	-	-
10~14	1 217	1 191	712	478	1	-	-	-	22	15	7
15~19	675	336	1	155	159	20	1	-	324	96	157
20~24	700	1	-	-	1	-	-	-	670	209	258
25~29	717	-	-	-	-	-	-	-	691	318	250
30~34	619	-	-	-	-	-	-	-	599	370	170
35~39	594	-	-	-	-	-	-	-	558	431	85
40~44	585	-	-	-	-	-	-	-	521	415	78
45~49	517	-	-	-	-	-	-	-	423	389	26
50~54	432	-	-	-	-	-	-	-	240	227	10
55~59	335	-	-	-	-	-	-	-	130	122	4
60이상	663	-	-	-	-	-	-	-	77	73	3

정도별 인구 (6세이상) (계속)

School Attendance and Educational Attainment (continued)

Graduated				중 퇴 Not Completed								불 취 학 Never attending	미 상 Unknown	Age
인 문 고 General high school	실 업 고 Vocational high school	초 대 전문 Junior college	대 학 이 상 College or higher	국 민 Primary school	중 학 Middle school	인 문 고 General high school	실 업 고 Vocational high school	초 대 전문 Junior college	대 학 이 상 College or higher					
1 117	759	132	167	442	90	144	78	51	11	68	1 945	-	Ulleung Gun	
-	-	-	-	1	1	-	-	-	-	-	301	-	6~ 9	
-	-	-	-	4	4	-	-	-	-	-	4	-	10~14	
110	51	-	-	44	6	26	6	6	-	-	6	-	15~19	
348	220	36	8	112	2	29	32	20	5	24	11	-	20~24	
187	156	33	22	53	4	25	14	5	2	3	13	-	25~29	
134	95	24	28	39	7	13	5	5	1	8	14	-	30~34	
110	86	17	23	52	11	18	11	4	-	8	23	-	35~39	
108	70	8	29	49	6	16	7	6	3	11	66	-	40~44	
62	58	9	28	40	12	12	2	4	-	10	102	-	45~49	
31	17	1	19	21	13	5	-	1	-	2	235	-	50~54	
16	4	3	6	16	15	-	-	-	-	1	783	-	55~59	
3	2	1	4	11	9	-	1	-	-	1	887	-	60 and over	
724	650	108	151	316	37	106	54	47	11	61	643	-	Male	
-	-	-	-	-	-	-	-	-	-	-	145	-	6~ 9	
-	-	-	-	3	3	-	-	-	-	-	1	-	10~14	
53	37	-	-	33	5	18	4	6	-	-	2	-	15~19	
194	183	29	3	89	1	22	21	18	5	22	5	-	20~24	
113	122	25	15	36	-	17	10	4	2	3	4	-	25~29	
94	83	19	26	29	2	10	4	5	1	7	4	-	30~34	
86	78	15	23	35	6	13	7	3	-	6	4	-	35~39	
85	66	8	28	40	3	13	5	6	3	10	11	-	40~44	
56	58	8	27	28	4	9	2	4	-	9	20	-	45~49	
28	17	1	19	9	2	4	-	1	-	2	55	-	50~54	
13	4	2	6	7	6	-	-	-	-	1	87	-	55~59	
2	2	1	4	7	5	-	1	-	-	1	305	-	60 and over	
393	109	24	16	126	53	38	24	4	-	7	1 302	-	Female	
-	-	-	-	1	1	-	-	-	-	-	156	-	6~ 9	
-	-	-	-	1	1	-	-	-	-	-	3	-	10~14	
57	14	-	-	11	1	8	2	-	-	-	4	-	15~19	
154	37	7	5	23	1	7	11	2	-	2	6	-	20~24	
74	34	8	7	17	4	8	4	1	-	-	9	-	25~29	
40	12	5	2	10	5	3	1	-	-	1	10	-	30~34	
32	8	2	-	17	5	5	4	1	-	2	19	-	35~39	
23	4	-	1	9	3	3	2	-	-	1	55	-	40~44	
6	-	1	1	12	8	3	-	-	-	1	87	-	45~49	
3	-	-	-	12	11	1	-	-	-	-	180	-	50~54	
3	-	1	-	9	9	-	-	-	-	-	196	-	55~59	
1	-	-	-	4	4	-	-	-	-	-	582	-	60 and over	

여 백

가구에 관한 통계표

Tables on household

제 1 표 점유형태 및 거처의 종류별 가구 (일반가구)

Table 1. Ordinary Households by Type of Occupation and Living Quarters

점유형태 Type of occupation	계 Total	거처의 종류 Type of living quarters									
		주택 Housing units				Living quarters other than housing units					
		단독주택 Detached dwelling	아파트 Apartment	연립주택 Town house	비거주용건물 내의주택 Dwelling units in the building not intended for human habitation	주거이외의 거처	숙박업소 Hotel	기숙사 및 특수사회시설 Dormitories and institutions	기 타 Others		
경상북도 Gyeongsangbuk Do	1 080 146	1 074 181	989 996	37 039	10 398	36 748	5 965	1 771	280	3 914	
가 Owned	655 135	653 514	616 319	21 532	4 427	11 236	1 621	143	29	1 449	
세 Tenement	205 857	204 979	180 569	10 353	2 375	11 682	878	263	15	600	
세 Monthly rent	190 948	188 552	175 194	1 649	1 391	10 318	2 396	1 317	46	1 033	
타 Others	28 206	27 136	17 914	3 505	2 205	3 512	1 070	48	190	832	
시 부 Total for Sis	515 459	510 675	442 366	32 480	7 097	28 732	4 784	1 650	159	2 975	
가 Owned	197 664	196 682	166 111	18 717	3 744	8 110	982	101	18	863	
세 Tenement	166 527	165 770	144 068	9 651	2 101	9 950	757	234	10	513	
세 Monthly rent	139 944	137 697	126 943	1 103	979	8 674	2 247	1 270	25	952	
타 Others	11 324	10 526	8 244	3 009	273	2 000	798	45	106	647	
읍 부 Total for Eubs	163 231	162 760	156 303	896	1 205	4 356	471	71	44	356	
가 Owned	109 382	109 128	106 838	273	290	1 727	254	20	1	233	
세 Tenement	22 607	22 543	21 134	146	158	1 105	64	2		46	
세 Monthly rent	26 860	26 775	25 346	289	198	942	85	34	13	38	
타 Others	4 382	4 314	2 985	188	559	582	68	1	28	39	
면 부 Total for Myeons	401 456	400 746	391 327	3 663	2 096	3 660	710	50	77	583	
가 Owned	348 089	347 706	343 370	2 542	393	1 399	385	22	10	353	
세 Tenement	16 723	16 666	15 367	556	116	627	57	13	3	41	
세 Monthly rent	24 144	24 080	22 905	257	214	704	64	13	8	43	
타 Others	12 500	12 296	9 685	308	1 373	930	204	2	56	146	
대구시 Daegu Si	362 317	358 619	310 236	24 198	3 849	20 336	3 698	1 272	111	2 315	
가 Owned	132 782	132 042	109 289	15 687	1 804	5 262	740	65	16	659	
세 Tenement	127 197	126 647	110 674	7 577	1 186	7 210	550	165	10	375	
세 Monthly rent	96 429	94 662	87 067	414	669	6 512	1 767	1 009	18	740	
타 Others	5 909	5 268	3 206	520	1 90	1 352	641	33	67	541	
영주시 Jung Gun	49 780	48 720	41 448	2 294	515	4 463	1 060	409	20	631	
가 Owned	18 070	17 914	14 967	1 525	256	1 166	156	14	-	142	
세 Tenement	15 469	15 310	12 984	634	136	1 356	159	42	-	117	
세 Monthly rent	15 137	14 589	12 963	105	121	1 400	548	337	1	210	
타 Others	1 104	907	534	30	2	341	197	16	19	162	
동구 Dong Gu	56 666	56 154	47 654	6 507	450	1 543	512	142	5	365	
가 Owned	22 580	22 450	17 596	4 251	217	386	130	8	-	122	
세 Tenement	20 168	20 050	17 194	2 100	159	597	118	52	1	65	
세 Monthly rent	13 040	12 856	12 218	128	69	441	204	77	1	126	
타 Others	858	798	646	28	5	119	60	5	3	52	
서구 Seo Gu	89 536	88 632	75 624	7 758	563	4 687	904	271	29	604	
가 Owned	30 313	30 088	23 547	5 063	275	1 203	225	11	11	203	
세 Tenement	32 865	32 734	28 611	2 450	184	1 489	131	21	2	108	
세 Monthly rent	25 530	25 139	23 127	80	103	1 829	391	236	2	153	
타 Others	628	671	339	165	1	166	157	3	14	140	
남구 Nam Gu	60 680	60 312	53 453	2 379	595	3 885	368	167	24	177	
가 Owned	23 578	23 524	20 614	1 557	284	1 069	54	17	1	36	
세 Tenement	22 001	21 951	19 450	763	191	1 547	50	25	4	21	
세 Monthly rent	14 299	14 116	12 870	36	105	1 105	183	122	5	56	
타 Others	802	721	519	23	15	164	81	3	14	64	
북구 Bug Gu	59 410	58 877	51 815	2 495	774	3 793	533	220	17	296	
가 Owned	19 814	19 697	16 956	1 489	337	915	117	8	1	108	
세 Tenement	19 446	19 399	17 293	808	171	1 127	47	16	1	30	
세 Monthly rent	18 445	18 159	16 696	46	141	1 276	286	193	1	92	
타 Others	1 705	1 622	870	152	125	475	83	3	14	66	
수성구 Suseong Gu	46 245	45 924	40 242	2 765	952	1 965	321	63	16	242	
가 Owned	18 427	18 369	15 609	1 802	435	523	58	7	3	48	
세 Tenement	17 248	17 203	15 142	822	345	894	45	9	2	34	
세 Monthly rent	9 958	9 803	9 193	19	130	461	155	44	8	103	
타 Others	612	549	298	122	42	87	63	3	3	57	
포항시 Pohang Si	45 677	45 228	37 573	3 358	2 256	2 041	449	164	12	273	
가 Owned	17 213	17 103	13 390	1 587	1 422	704	110	20	1	89	
세 Tenement	16 888	16 798	13 902	1 488	686	722	90	32	-	58	
세 Monthly rent	10 537	10 348	9 861	14	108	365	189	109	3	77	
타 Others	1 039	979	420	269	40	250	60	3	8	49	
경주시 Gyeongju Si	27 847	27 547	25 067	309	67	2 104	300	118	22	160	
가 Owned	13 412	13 340	12 623	72	41	604	72	8	1	63	
세 Tenement	6 083	6 065	5 307	42	7	709	18	13	-	5	
세 Monthly rent	7 730	7 584	6 693	181	7	683	166	92	-	74	
타 Others	622	578	444	14	12	108	44	5	21	18	
김천시 Gimcheon Si	17 126	17 087	15 331	359	166	1 231	39	12	7	20	
가 Owned	8 390	8 379	7 635	129	93	522	11	1	-	10	
세 Tenement	3 639	3 634	3 172	55	28	379	5	4	-	1	
세 Monthly rent	4 775	4 760	4 283	172	45	260	15	6	3	6	
타 Others	322	314	241	3	-	70	8	1	4	3	

제 1 표 점유형태 및 거처의 종류별 가구 (일반가구) (계속)

Table 1. Ordinary Households by Type of Occupation and Living Quarters (continued)

점유 형태 Type of occupation		계 Total	거 처 의 종 류 Type of living quarters							
			주 내 Housing units				Living quarters other than housing units			
			단독주택 Detached dwelling	아파트 Apartment	연립주택 Town house	비거주용 건물 내의주거 Dwelling units not intended for human habitation	주택이외의 거처	호텔업소 Hotel	기숙사 및 독수사회시설 Dormitories and institutions	기타
안동시 Andong Si	23 844	23 812	22 229	643	129	811	32	14	4	14
자 가 전 세 거 처	9 918	9 914	9 294	299	44	277	4	1	-	3
타	4 227	4 221	3 855	113	21	232	6	4	-	2
타	9 177	9 164	8 671	207	53	233	13	8	-	5
타	522	513	409	24	11	69	9	1	4	4
구미시 Gumi Si	21 568	21 442	16 436	3 584	570	852	126	13	2	111
자 가 전 세 거 처	7 367	7 338	5 821	937	326	254	29	5	-	24
타	4 673	4 630	3 847	376	141	266	43	6	-	37
타	6 829	6 802	6 415	92	83	212	27	1	-	26
타	2 699	2 672	353	2 179	20	120	27	1	2	24
영주시 Yeongju Si	17 080	16 940	15 494	29	60	1 357	140	57	1	82
자 가 전 세 거 처	8 582	8 566	8 059	6	14	487	16	1	-	15
타	3 820	3 775	3 311	-	32	432	45	10	-	35
타	4 467	4 397	3 953	23	14	407	70	45	1	24
타	211	202	171	-	-	31	9	-	-	8
달성군 Dalseong Gun	33 407	33 242	31 540	856	286	560	165	18	32	115
자 가 전 세 거 처	22 111	22 061	21 302	495	90	174	50	6	3	41
타	4 564	4 542	4 167	170	68	137	22	6	2	14
타	5 656	5 628	5 505	4	23	96	28	5	7	16
타	1 076	1 011	566	187	105	153	65	1	20	44
군위군 Gunwi Gun	12 053	12 042	11 873	-	4	165	11	1	-	10
자 가 전 세 거 처	10 937	10 929	10 838	-	-	91	8	1	-	7
타	304	303	283	-	-	20	1	-	-	1
타	559	559	527	-	-	32	-	-	-	-
타	253	251	225	-	4	22	2	-	-	2
의성군 Euseong Gun	31 684	31 606	31 295	-	10	301	78	3	5	70
자 가 전 세 거 처	27 679	27 647	27 564	-	6	77	52	3	2	47
타	1 600	1 596	1 486	-	-	110	4	-	-	4
타	1 724	1 720	1 671	-	-	49	4	-	-	4
타	661	643	574	-	4	65	18	-	3	15
안동군 Andong Gun	28 077	28 025	27 891	-	65	69	52	-	15	37
자 가 전 세 거 처	25 546	25 522	25 488	-	16	18	24	-	2	22
타	380	378	370	-	2	6	2	-	-	2
타	888	887	881	-	1	5	1	-	-	1
타	1 263	1 238	1 152	-	46	40	25	-	13	12
청송군 Cheongsong Gun	13 249	13 191	12 869	-	12	310	58	2	4	52
자 가 전 세 거 처	11 411	11 364	11 186	-	12	166	47	1	2	44
타	482	479	442	-	-	37	3	-	-	3
타	948	946	868	-	-	78	2	1	-	1
타	408	402	373	-	-	29	6	-	2	4
영양군 Yeongyang Gun	10 371	10 368	9 936	-	-	432	3	2	-	1
자 가 전 세 거 처	9 209	9 208	8 934	-	-	274	1	-	-	1
타	262	262	189	-	-	73	-	-	-	-
타	669	647	569	-	-	78	2	2	-	-
타	251	251	244	-	-	7	-	-	-	-
영덕군 Yeongdeog Gun	20 147	20 102	19 581	-	19	502	45	12	2	31
자 가 전 세 거 처	17 155	17 130	16 891	-	19	220	25	7	-	18
타	964	956	867	-	-	89	8	3	-	5
타	1 730	1 722	1 579	-	-	143	8	2	-	6
타	298	294	244	-	-	50	4	-	2	2
영일군 Yeongil Gun	43 923	43 857	40 948	2 429	45	435	66	12	3	51
자 가 전 세 거 처	33 050	33 003	30 830	2 000	14	159	47	5	2	40
타	4 362	4 357	3 908	341	9	99	5	3	-	2
타	5 975	5 968	5 782	87	11	88	7	-	-	4
타	536	529	428	1	11	89	7	1	1	5
울진군 Weolseong Gun	35 777	35 721	34 910	382	29	400	56	4	21	31
자 가 전 세 거 처	29 298	29 277	29 181	-	21	75	21	-	-	21
타	2 173	2 167	2 091	2	4	70	6	4	-	2
타	3 203	3 188	2 894	237	-	57	15	-	12	3
타	1 103	1 089	744	143	4	198	14	-	9	5
영천군 Yeongcheon Gun	32 475	32 349	31 677	223	112	337	126	15	5	106
자 가 전 세 거 처	26 382	26 296	26 115	-	48	133	86	4	-	82
타	2 069	2 062	1 914	50	38	60	7	2	-	5
타	3 067	3 053	2 927	47	18	61	14	9	-	5
타	957	938	721	126	8	83	19	-	5	14
경산군 Gyeongsan Gun	39 198	39 134	37 440	415	161	1 118	64	15	13	36
자 가 전 세 거 처	25 390	25 369	24 582	288	57	440	21	2	-	19
타	6 698	6 690	6 259	124	17	290	8	2	2	4
타	5 991	5 979	5 745	3	20	211	12	10	1	1
타	1 119	1 096	854	-	67	175	23	1	10	12

제 1 표 점유형태 및 거처의 종류별 가구 (일반가구) (계속)

Table 1. Ordinary Households by Type of Occupation and Living Quarters (continued)

점유형태 Type of occupation	계 Total	거 처 의 종 류 Type of living quarters								
		주 택 Housing units				Living quarters other than housing units				
		단독주택 Detached dwelling	아파트 Apartment	연립주택 Town house	비거주용건물 내의주택 Dwelling units in the building not intended for human habitation	수택이외의 거처	숙박업소 Hotel	기숙사 및 복수사회시설 Dormitories and institutions	기타 Others	
침 도 군 Cheongdo Gun	18 614	18 574	18 398	-	2	174	40	2	2	36
자 가 Owned	16 562	16 527	16 458	-	2	67	35	1	-	34
전 세 Tenement	735	734	698	-	-	36	1	1	-	-
월 세 Monthly rent	976	975	939	-	-	36	1	-	-	1
기 타 Others	341	330	303	-	-	35	3	-	2	1
고 령 군 Goryeong Gun	11 229	11 159	11 034	-	4	121	70	-	-	70
자 가 Owned	9 950	9 913	9 864	-	1	48	37	-	-	37
전 세 Tenement	625	600	571	-	3	26	25	-	-	25
월 세 Monthly rent	403	399	390	-	-	9	4	-	-	4
기 타 Others	251	247	209	-	-	38	4	-	-	4
성 주 군 Seongju Gun	17 183	17 169	17 031	-	13	125	14	2	-	12
자 가 Owned	15 234	15 225	15 181	-	10	34	9	1	-	8
전 세 Tenement	874	874	850	-	3	21	1	1	-	-
월 세 Monthly rent	690	689	682	-	-	7	1	1	-	-
기 타 Others	385	381	318	-	-	63	4	-	-	4
칠 곡 군 Chilgog Gun	23 824	23 793	23 151	67	38	537	31	4	1	26
자 가 Owned	15 708	15 699	15 518	-	-	150	9	-	-	9
전 세 Tenement	3 314	3 311	3 159	15	20	117	3	-	-	3
월 세 Monthly rent	4 085	4 079	3 863	7	9	200	6	4	-	2
기 타 Others	717	704	611	14	9	70	13	-	1	12
금 룡 군 Geumleung Gun	22 719	22 706	22 606	-	19	81	13	3	-	10
자 가 Owned	21 294	21 291	21 252	-	10	29	3	-	-	3
전 세 Tenement	429	427	414	-	4	9	2	2	-	-
월 세 Monthly rent	507	505	498	-	-	7	2	1	-	1
기 타 Others	489	483	442	-	5	36	6	-	-	6
선 산 군 Seonsan Gun	15 694	15 685	15 558	-	-	127	9	1	2	6
자 가 Owned	13 563	13 558	13 503	-	-	55	5	1	-	4
전 세 Tenement	825	825	789	-	-	36	-	-	-	-
월 세 Monthly rent	993	991	980	-	-	11	2	-	-	2
기 타 Others	313	311	286	-	-	25	2	-	2	-
상 주 군 Sangju Gun	40 207	40 166	39 954	25	5	182	41	9	2	30
자 가 Owned	34 873	34 854	34 798	-	1	55	19	5	-	14
전 세 Tenement	2 220	2 212	2 170	-	-	42	8	2	1	5
월 세 Monthly rent	2 340	2 336	2 293	-	4	39	4	2	-	2
기 타 Others	774	764	693	25	-	46	10	-	1	9
문 경 군 Mungyeong Gun	29 792	29 758	27 620	-	1 493	645	34	6	-	28
자 가 Owned	21 748	21 733	21 312	-	206	215	15	2	-	13
전 세 Tenement	2 550	2 549	2 313	-	59	177	1	-	-	1
월 세 Monthly rent	3 682	3 677	3 194	-	292	191	5	4	-	1
기 타 Others	1 812	1 799	801	-	936	62	13	-	-	13
예 천 군 Yecheon Gun	24 889	24 864	24 359	162	38	305	25	1	5	19
자 가 Owned	21 416	21 407	21 262	1	6	138	9	1	-	8
전 세 Tenement	921	919	835	-	9	75	2	-	-	2
월 세 Monthly rent	1 845	1 843	1 615	161	13	54	2	-	-	2
기 타 Others	707	695	647	-	10	38	12	-	5	7
영 풍 군 Yeongpung Gun	17 280	17 267	17 074	-	3	190	13	2	2	9
자 가 Owned	15 091	15 087	15 020	-	1	66	4	-	-	4
전 세 Tenement	598	597	575	-	-	22	1	1	-	-
월 세 Monthly rent	1 092	1 090	1 048	-	-	42	2	1	-	1
기 타 Others	499	493	431	-	2	60	6	-	2	4
봉 화 군 Bonghwa Gun	19 063	19 044	17 880	-	819	345	19	2	4	13
자 가 Owned	14 921	14 912	14 629	-	130	153	9	2	-	7
전 세 Tenement	657	657	582	-	18	57	-	-	-	-
월 세 Monthly rent	1 492	1 492	1 415	-	8	69	-	-	-	-
기 타 Others	1 993	1 983	1 254	-	663	66	10	-	4	6
울 진 군 Uljin Gun	19 329	19 317	18 859	-	59	399	12	4	2	6
자 가 Owned	16 087	16 083	15 835	-	28	220	4	-	-	4
전 세 Tenement	1 181	1 178	1 075	-	17	86	3	3	-	-
월 세 Monthly rent	1 481	1 479	1 417	-	2	60	2	1	-	1
기 타 Others	380	377	332	-	12	33	3	-	2	1
울 령 군 Ulleung Gun	4 503	4 367	4 146	-	65	156	136	1	1	134
자 가 Owned	2 836	2 737	2 665	-	5	67	99	-	-	99
전 세 Tenement	543	534	494	-	3	37	9	-	-	9
월 세 Monthly rent	828	803	769	-	11	23	25	1	1	23
기 타 Others	296	293	218	-	46	29	3	-	-	3

제 2 표 거처의 종류, 가구원수 및 사용방수별 가구 (일반가구)

Table 2. Ordinary Households by Type of Living Quarters, Number of Household Members and Rooms Used

가 구 원 수 Number of household members	계 Total	사 용 방 수 Number of rooms Used							
		1	2	3	4	5	6	7	8 이 상 And over
경상북도 Gyeongsangbuk Do	1 080 146	348 040	421 880	222 682	63 941	16 138	4 898	1 030	1 537
1 인 Person	67 140	50 748	11 480	3 647	864	252	66	20	63
2	129 323	79 141	34 310	11 747	3 067	682	201	37	138
3	160 241	74 374	57 982	20 786	5 262	1 233	353	84	167
4	211 415	76 275	87 495	35 469	9 056	2 132	629	112	247
5	207 155	44 590	100 344	45 763	12 135	3 006	888	166	263
6	150 677	16 527	73 716	44 105	11 968	3 014	915	191	241
7 인이상 Persons and over	154 195	6 385	56 553	61 165	21 589	5 819	1 846	420	418
주 택 Housing units	1 074 181	343 800	420 548	222 445	63 884	16 121	4 876	1 027	1 480
1 인 Person	66 091	49 755	11 434	3 644	861	251	66	20	60
2	128 281	78 241	34 192	11 733	3 065	681	200	35	134
3	159 419	73 751	57 826	20 759	5 258	1 231	350	84	160
4	210 370	75 548	87 252	35 422	9 044	2 130	626	112	236
5	206 154	44 015	100 004	45 710	12 128	3 000	881	165	251
6	150 108	16 248	73 482	44 073	11 962	3 012	911	191	229
7 인이상 Persons and over	153 758	6 242	56 358	61 104	21 566	5 816	1 842	420	410
단 독 주 택 Detached dwelling	989 996	320 652	388 736	202 215	57 699	14 494	4 203	899	1 098
1 인 Person	60 908	46 467	10 452	2 981	706	194	53	12	43
2	119 808	74 445	31 573	10 232	2 692	564	163	29	110
3	146 498	69 450	52 997	17 951	4 553	1 053	303	70	121
4	188 693	70 104	78 495	30 045	7 510	1 769	508	90	172
5	188 025	40 074	92 534	41 074	10 670	2 641	720	141	171
6	140 003	14 576	69 253	41 221	11 022	2 791	802	171	167
7 인이상 Persons and over	146 061	5 536	53 432	58 711	20 546	5 482	1 654	386	314
아 파 트 Apartment	37 039	1 721	15 746	14 128	4 144	961	287	52	-
1 인 Person	1 645	340	595	546	119	37	4	4	-
2	3 629	375	1 629	1 233	292	85	12	2	-
3	6 348	376	2 960	2 294	550	138	21	9	-
4	11 580	373	5 290	4 349	1 223	270	67	8	-
5	8 144	152	3 314	3 252	1 086	237	91	12	-
6	3 697	69	1 285	1 608	558	114	51	12	-
7 인이상 Persons and over	1 996	35	673	846	316	80	41	5	-
연 립 주 택 Town house	10 398	2 996	4 824	1 912	543	97	10	-	16
1 인 Person	534	354	112	46	13	8	-	-	1
2	843	449	270	94	23	7	-	-	-
3	1 469	589	605	215	53	5	1	-	1
4	2 600	722	1 235	466	146	27	1	-	3
5	2 491	545	1 281	506	112	32	7	-	8
6	1 450	230	792	312	101	11	1	-	3
7 인이상 Persons and over	1 011	107	529	273	95	7	-	-	-
비거주용건물내의주택 Dwelling units in the building not intended for human habitation	36 748	18 431	11 242	4 190	1 498	569	376	76	366
1 인 Person	3 004	2 594	275	71	23	12	9	4	16
2	4 001	2 071	720	174	58	25	25	4	24
3	5 104	3 336	1 264	299	102	35	25	5	38
4	7 497	4 349	2 232	562	165	64	50	14	61
5	7 494	3 244	2 875	878	260	90	63	12	72
6	4 958	1 373	2 152	932	281	96	57	8	59
7 인이상 Persons and over	4 690	564	1 724	1 274	609	247	147	29	96
주 택 이 외 의 거 처 Living quarters other than housing units	5 965	4 240	1 332	237	57	17	22	3	57
1 인 Person	1 049	993	46	3	3	1	-	-	3
2	1 042	900	118	14	2	1	-	2	4
3	822	623	156	27	4	2	3	-	7
4	1 045	727	243	47	12	2	3	-	11
5	1 001	575	340	53	7	6	7	1	12
6	569	279	234	32	6	2	4	-	12
7 인이상 Persons and over	437	143	195	61	23	3	4	-	8

제 2 표 거처의 종류, 가구원수 및 사용방수별 가구 (일반가구) (계속)

Table 2. Ordinary Households by Type of Living Quarters, Number of Household Members and Rooms Used (continued)

가 구 원 수 Number of household members	계 Total	사 용 방 수 Number of rooms Used							
		1	2	3	4	5	6	7	8 이 상 And over
시 부 Total for Sis	515 459	232 259	169 408	74 971	26 336	8 104	2 940	587	854
1 인 Person	35 351	30 757	2 954	1 137	322	102	29	13	37
2	65 381	51 633	9 579	2 926	834	244	79	13	73
3	80 651	51 837	19 844	6 298	1 856	501	178	42	95
4	109 799	52 654	37 880	13 341	4 154	1 183	386	71	130
5	101 028	30 103	44 794	17 705	5 903	1 689	597	96	141
6	65 666	11 030	31 391	15 506	5 269	1 636	577	119	138
7 인이상 Persons and over	57 583	4 245	22 966	18 058	7 998	2 749	1 094	233	240
주 택 Housing units	510 675	228 727	168 428	74 800	26 300	8 093	2 923	584	820
1 인 Person	34 535	29 968	2 932	1 135	319	102	29	13	37
2	64 541	50 874	9 513	2 918	834	243	78	11	70
3	79 994	51 311	19 741	6 279	1 854	500	176	42	91
4	108 951	52 041	37 694	13 308	4 149	1 183	383	71	122
5	100 218	29 612	44 541	17 663	5 897	1 685	591	95	134
6	65 204	10 796	31 203	15 481	5 265	1 634	576	119	130
7 인이상 Persons and over	57 232	4 125	22 804	18 016	7 982	2 746	1 090	233	236
단 독 주 택 Detached dwelling	442 366	210 027	144 308	57 293	20 719	6 619	2 331	481	588
1 인 Person	30 205	27 204	2 183	552	169	50	18	7	22
2	57 674	47 751	7 570	1 602	506	139	46	6	54
3	69 684	47 890	16 188	3 817	1 217	340	136	30	66
4	91 365	47 692	31 058	8 623	2 734	839	278	54	85
5	85 392	26 451	38 811	13 616	4 558	1 348	445	76	87
6	57 069	9 478	27 982	13 062	4 424	1 436	485	102	100
7 인이상 Persons and over	50 977	3 561	20 516	16 019	7 111	2 467	923	206	174
아 파 트 Apartment	32 480	1 514	13 082	12 707	3 881	961	287	48	-
1 인 Person	1 518	321	523	911	118	37	4	4	-
2	3 174	335	1 334	1 134	272	85	12	2	-
3	5 379	296	2 328	2 077	511	138	21	8	-
4	9 957	320	4 284	3 863	1 145	270	67	8	-
5	7 252	146	2 827	2 922	1 018	237	91	11	-
6	3 353	63	1 152	1 442	520	114	51	11	-
7 인이상 Persons and over	1 847	33	634	758	297	80	41	4	-
연 립 주 택 Town house	7 097	2 148	2 651	1 662	523	94	9	-	10
1 인 Person	381	289	45	25	13	8	-	-	1
2	618	372	135	81	23	7	-	-	-
3	1 022	424	350	191	50	5	1	-	1
4	1 800	486	721	420	143	27	1	-	2
5	1 673	359	706	456	112	30	6	-	4
6	945	144	419	271	97	11	1	-	2
7 인이상 Persons and over	658	74	275	218	85	6	-	-	-
비거주용건물내의주택 Dwelling units in the building not intended for human habitation	28 732	15 038	8 387	3 138	1 177	419	296	55	222
1 인 Person	2 431	2 154	181	47	19	7	7	2	14
2	3 075	2 416	474	101	33	12	20	3	16
3	3 909	2 701	875	194	76	17	18	4	24
4	5 829	3 543	1 631	400	127	47	37	9	35
5	5 901	2 655	2 197	669	209	70	49	8	43
6	3 837	1 111	1 650	706	224	73	39	6	28
7 인이상 Persons and over	3 750	457	1 379	1 021	489	193	126	23	62
주 택 이외의 거처 Living quarters other than housing units	4 784	3 532	980	171	36	11	17	3	34
1 인 Person	816	789	22	2	3	-	-	-	-
2	840	759	66	8	-	1	1	2	3
3	657	526	103	19	2	1	2	-	4
4	848	613	186	33	5	-	3	-	8
5	810	491	253	42	6	4	6	1	7
6	462	234	188	25	4	2	1	-	8
7 인이상 Persons and over	351	120	162	42	16	3	4	-	4

제 2 표 거처의 종류, 가구원수 및 사용방수별 가구 (일반가구) (계속)

Table 2. Ordinary Households by Type of Living Quarters, Number of Household Members and Rooms Used (continued)

가 구 원 수 Number of household members	계 Total	사 용 방 수 Number of rooms Used							
		1	2	3	4	5	6	7	8 이 상 And over
읍 부 Total for Eubs	163 231	45 358	70 098	35 662	9 116	2 051	568	123	255
1 인 Person	8 814	6 287	1 843	533	103	30	7	2	9
2	16 676	9 212	5 316	1 644	359	86	25	3	31
3	22 399	9 474	9 051	3 041	612	140	39	11	25
4	30 504	10 183	13 903	5 001	1 076	236	60	11	34
5	32 181	6 445	16 646	7 092	1 495	360	82	17	44
6	25 176	2 619	12 902	7 353	1 792	333	116	20	41
7 인이상 Persons and over	27 481	1 138	10 437	10 998	3 679	866	239	53	71
주 택 Housing units	162 760	45 072	69 949	35 644	9 111	2 050	565	123	246
1 인 Person	8 759	6 238	1 838	533	103	30	7	2	8
2	16 607	9 156	5 303	1 644	359	86	25	3	31
3	22 322	9 424	9 029	3 038	612	140	38	17	24
4	30 427	10 135	13 881	4 998	1 074	235	60	11	33
5	32 088	6 395	16 606	7 090	1 495	360	81	17	44
6	25 120	2 601	12 871	7 351	1 792	333	115	20	37
7 인이상 Persons and over	27 437	1 123	10 421	10 990	3 676	866	239	53	69
단 독 주 택 Detached dwelling	156 303	42 893	67 009	34 700	8 929	1 960	518	113	181
1 인 Person	8 413	6 003	1 761	506	102	28	5	1	7
2	16 008	8 827	5 111	1 591	349	79	22	2	27
3	21 399	9 009	8 651	2 939	604	128	33	17	18
4	28 968	9 599	13 181	4 824	1 055	226	51	10	22
5	30 704	6 000	15 865	6 898	1 474	346	77	15	29
6	24 168	2 415	12 371	7 157	1 757	318	104	19	27
7 인이상 Persons and over	26 643	1 040	10 069	10 785	3 588	835	276	49	51
아 파 트 Apartment	896	80	552	262	-	-	-	2	-
1 인 Person	28	5	17	6	-	-	-	-	-
2	68	14	38	16	-	-	-	-	-
3	167	35	99	33	-	-	-	-	-
4	298	25	201	72	-	-	-	-	-
5	215	1	146	68	-	-	-	-	-
6	82	-	40	41	-	-	-	1	-
7 인이상 Persons and over	38	-	11	26	-	-	-	1	-
연 립 주 택 Town house	1 205	290	792	109	9	2	-	-	3
1 인 Person	61	25	22	14	-	-	-	-	-
2	70	25	41	4	-	-	-	-	-
3	137	52	78	7	-	-	-	-	-
4	264	76	170	17	1	-	-	-	-
5	312	64	222	21	-	2	-	-	3
6	202	35	147	19	1	-	-	-	19
7 인이상 Persons and over	159	13	112	27	7	-	-	-	-
비거주용건물내의주택 Dwelling units in the building not intended for human habitation	4 356	1 809	1 596	573	173	88	47	8	62
1 인 Person	257	205	38	7	1	2	2	1	1
2	461	290	113	33	10	7	3	1	4
3	619	328	201	59	8	12	5	-	6
4	897	435	329	85	18	9	9	1	11
5	857	330	373	103	21	12	4	2	12
6	668	151	313	134	34	15	11	-	10
7 인이상 Persons and over	597	70	229	152	81	31	13	3	18
주 택 이외의거처 Living quarters other than housing units	471	286	149	18	5	1	3	-	9
1 인 Person	55	49	5	-	-	-	-	-	1
2	69	56	13	-	-	-	-	-	-
3	77	50	22	3	-	-	1	-	1
4	77	48	22	3	2	1	-	-	1
5	93	50	40	2	-	-	1	-	-
6	56	18	31	2	-	-	1	-	4
7 인이상 Persons and over	44	15	16	8	3	-	-	-	-

제 2 표 거처의 종류, 가구원수 및 사용방수별 가구 (일반가구) (계속)

Table 2. Ordinary Households by Type of Living Quarters, Number of Household Members and Rooms Used (continued)

가 구 원 수 Number of household members	계 Total	사 용 방 수 Number of rooms Used							
		1	2	3	4	5	6	7	8 이 상 And over
면 부 Total for Myeons	401 456	70 423	182 374	112 049	28 489	5 983	1 390	320	428
1 인 Person	22 975	13 704	6 683	1 977	439	120	30	5	17
2	47 266	18 296	19 415	7 177	1 874	352	97	21	34
3	57 191	13 063	29 087	11 447	2 794	592	136	25	47
4	71 112	13 438	35 712	17 127	3 826	713	183	30	83
5	73 946	8 062	38 904	20 966	4 737	957	209	53	78
6	59 835	2 878	29 423	21 246	4 907	1 045	222	52	62
7 인이상 Persons and over	69 131	1 002	23 150	32 109	9 912	2 204	513	134	107
주 택 Housing units	400 746	70 001	182 171	112 001	28 473	5 978	1 388	320	414
1 인 Person	22 797	13 549	6 664	1 976	439	119	30	5	15
2	47 133	18 211	19 376	7 171	1 872	352	97	21	33
3	57 103	13 016	29 056	11 442	2 792	591	136	25	45
4	70 992	13 372	35 677	17 116	3 821	712	183	30	81
5	73 848	8 008	38 857	20 957	4 736	955	209	53	73
6	59 784	2 851	29 408	21 241	4 905	1 045	220	52	62
7 인이상 Persons and over	69 089	994	23 133	32 098	9 908	2 204	513	134	105
단 락 주 택 Detached dwelling	391 327	67 732	177 419	110 222	28 051	5 915	1 354	305	329
1 인 Person	22 290	13 260	6 508	1 923	435	116	30	4	14
2	46 126	17 867	18 892	7 039	1 837	346	95	21	29
3	55 415	12 551	28 158	11 195	2 732	585	134	23	37
4	68 359	12 813	34 255	16 596	3 721	704	179	26	65
5	71 930	7 623	37 859	20 560	4 638	947	198	50	55
6	58 766	2 683	28 900	21 002	4 841	1 037	213	50	40
7 인이상 Persons and over	68 441	935	22 847	31 907	9 847	2 180	505	131	89
아 파 트 Apartment	3 663	127	2 112	1 159	263	-	-	2	-
1 인 Person	99	14	55	29	1	-	-	-	-
2	387	27	297	83	20	-	-	-	-
3	802	45	533	184	39	-	-	1	-
4	1 326	28	806	414	78	-	-	-	-
5	676	5	340	262	68	-	-	1	-
6	262	6	93	125	38	-	-	-	-
7 인이상 Persons and over	111	2	28	62	19	-	-	-	-
연 립 주 택 Town house	2 096	558	1 381	141	11	1	1	-	3
1 인 Person	92	40	45	7	-	-	-	-	-
2	155	52	94	9	-	-	-	-	-
3	310	113	177	17	3	-	-	-	-
4	536	160	344	29	2	-	-	-	1
5	506	122	353	29	-	-	1	-	1
6	303	51	226	22	3	-	-	-	1
7 인이상 Persons and over	194	20	142	28	3	1	-	-	-
비거주용건물내외주택 Dwelling units in the building not intended for human habitation	3 660	1 984	1 259	479	148	62	33	13	82
1 인 Person	316	235	56	17	3	3	-	1	1
2	465	265	133	40	15	6	2	-	4
3	576	307	188	46	18	6	2	1	8
4	771	371	272	77	20	8	4	4	15
5	736	258	305	106	30	8	10	2	17
6	453	111	189	92	23	8	7	2	21
7 인이상 Persons and over	343	37	116	101	39	23	8	3	16
주 택 이외의 거처 Living quarters other than housing units	710	422	203	48	16	5	2	-	14
1 인 Person	178	155	19	1	-	1	-	-	2
2	133	85	39	6	2	-	-	-	1
3	88	47	31	5	2	1	-	-	2
4	120	66	35	11	5	1	-	-	2
5	98	34	47	9	1	2	-	-	5
6	51	27	15	5	2	-	2	-	-
7 인이상 Persons and over	42	8	17	11	4	-	-	-	2

제 2 표 거처의 종류, 가구원수 및 사용방수별 가구 (일반가구) (계속)

Table 2. Ordinary Households by Type of Living Quarters, Number of Household Members and Rooms Used (continued)

가 구 원 수 Number of household members	계 Total	사 용 방 수 Number of rooms Used							
		1	2	3	4	5	6	7	8 이 상 And over
대 구 시 Daegu Si	362 317	165 732	114 789	51 738	19 997	6 531	2 442	493	595
1 인 Person	23 810	20 738	1 940	771	236	65	22	12	26
2	45 126	36 387	5 932	1 955	582	159	50	8	53
3	56 005	37 072	12 659	4 283	1 374	390	130	37	60
4	77 486	38 341	25 084	9 456	3 204	931	317	61	92
5	72 491	21 966	30 999	12 702	4 678	1 448	523	82	93
6	46 985	8 142	21 944	10 702	4 127	1 379	493	103	95
7 인이상 Persons and over	40 414	3 086	16 231	11 869	5 796	2 159	907	190	176
주 택 Housing units	358 619	162 974	114 042	51 615	19 971	6 526	2 428	492	571
1 인 Person	23 177	20 121	1 926	771	234	65	22	12	26
2	44 466	35 781	5 885	1 951	582	159	49	7	52
3	55 510	36 667	12 588	4 270	1 373	389	129	37	57
4	76 845	37 870	24 947	9 435	3 200	931	315	61	86
5	71 876	21 595	30 803	12 671	4 673	1 447	518	82	87
6	46 621	7 952	21 799	10 681	4 125	1 378	492	103	91
7 인이상 Persons and over	40 124	2 988	16 094	11 836	5 784	2 157	903	190	172
단 독 주 택 Detached dwelling	310 236	149 292	99 274	37 961	15 509	5 420	1 959	406	415
1 인 Person	20 043	18 056	1 454	332	130	36	13	6	16
2	39 741	33 513	4 784	943	326	100	30	3	42
3	48 712	34 265	10 708	2 422	877	272	98	28	42
4	64 840	34 719	21 229	5 797	2 085	678	226	46	60
5	61 073	19 225	27 147	9 465	3 552	1 169	393	66	56
6	40 462	6 955	19 552	8 731	3 438	1 215	416	88	67
7 인이상 Persons and over	35 365	2 559	14 400	10 271	5 101	1 950	783	169	132
아 파 트 Apartment	24 198	1 120	7 795	10 834	3 371	746	287	45	-
1 인 Person	1 102	263	317	410	84	20	4	4	-
2	2 226	250	757	926	231	48	12	2	-
3	3 653	187	1 230	1 676	433	99	21	7	-
4	7 062	220	2 356	3 236	978	197	67	8	-
5	5 697	120	1 807	2 557	909	203	91	10	-
6	2 849	52	835	1 318	478	105	51	10	-
7 인이상 Persons and over	1 609	28	493	711	258	74	41	4	-
연 립 주 택 Town house	3 849	1 504	1 280	714	263	78	7	-	3
1 인 Person	212	178	19	3	5	7	-	-	-
2	307	238	44	15	7	3	-	-	-
3	461	283	116	46	12	3	1	-	-
4	832	353	269	137	48	23	1	-	1
5	946	280	359	209	68	26	4	-	-
6	610	113	266	158	59	11	1	-	2
7 인이상 Persons and over	481	59	207	146	64	5	-	-	-
비거주용건물내외주택 Dwelling units in the building not intended for human habitation	20 336	11 058	5 693	2 106	828	282	175	41	153
1 인 Person	1 820	1 624	136	26	15	2	5	2	10
2	2 192	1 780	300	67	18	8	7	2	10
3	2 684	1 932	534	126	51	15	9	2	15
4	4 111	2 578	1 093	265	89	33	21	7	25
5	4 160	1 970	1 490	440	144	49	30	6	31
6	2 700	832	1 146	474	150	47	24	5	22
7 인이상 Persons and over	2 669	342	994	708	361	128	79	17	40
주 택 이외의 거처 Living quarters other than housing units	3 698	2 758	747	123	26	5	14	1	24
1 인 Person	633	617	14	-	2	-	-	-	-
2	660	606	47	4	-	-	1	1	1
3	495	405	71	13	1	1	1	-	3
4	641	471	137	21	4	-	2	-	6
5	615	371	196	31	5	1	5	-	6
6	364	190	145	21	2	1	1	-	4
7 인이상 Persons and over	290	98	137	33	12	2	4	-	4

제 2 표 거처의 종류, 가구원수 및 사용방수별 가구 (일반가구) (계속)

Table 2. Ordinary Households by Type of Living Quarters, Number of Household Members and Rooms Used (continued)

가 구 원 수 Number of household members	계 Total	사 용 방 수 Number of rooms Used							
		1	2	3	4	5	6	7	8 이 상 And over
종 구 Jung Gu	49 780	22 588	14 994	7 546	2 918	1 087	446	97	104
1 인 Person	4 191	3 710	309	112	39	10	2	1	8
2	6 627	5 366	872	261	80	25	9	1	13
3	7 535	4 996	1 660	581	191	65	26	6	10
4	9 458	4 581	3 174	1 099	385	141	51	13	14
5	9 341	2 589	4 019	1 795	634	191	81	15	17
6	6 486	994	2 883	1 690	571	237	87	17	15
7 인이상 Persons and over	6 144	352	2 077	2 018	1 018	418	190	44	27
주 택 Housing units	48 720	21 817	14 773	7 499	2 909	1 084	437	97	104
1 인 Person	3 973	3 498	304	112	38	10	2	1	8
2	6 417	5 176	856	258	80	25	8	1	13
3	7 389	4 886	1 633	574	191	64	25	6	10
4	9 293	4 462	3 136	1 093	384	141	50	13	14
5	9 167	2 495	3 955	1 782	633	191	79	15	17
6	6 402	959	2 846	1 673	570	236	86	17	15
7 인이상 Persons and over	6 079	341	2 043	2 007	1 013	417	187	44	27
단 독 주 택 Detached dwelling	41 448	19 312	12 655	5 920	2 240	865	308	78	70
1 인 Person	3 217	2 898	218	66	22	7	-	-	6
2	5 681	4 722	696	182	51	16	3	-	11
3	6 462	4 420	1 409	425	131	50	15	5	7
4	7 917	3 996	2 694	816	263	98	30	11	9
5	7 719	2 175	3 449	1 400	481	143	52	11	8
6	5 421	819	2 462	1 389	473	194	61	14	9
7 인이상 Persons and over	5 031	282	1 727	1 642	819	357	147	37	20
아 파 트 Apartment	2 294	258	627	842	366	117	81	3	-
1 인 Person	192	93	45	39	10	3	1	1	-
2	208	96	67	54	24	5	2	-	-
3	274	29	76	107	45	10	6	1	-
4	558	41	173	197	99	31	16	1	-
5	570	26	147	233	109	32	23	-	-
6	291	8	66	121	52	25	19	-	-
7 인이상 Persons and over	201	5	53	91	27	11	14	-	-
연 립 주 택 Town house	515	283	170	30	21	9	1	-	1
1 인 Person	24	24	-	-	-	-	-	-	-
2	36	29	7	-	-	-	-	-	-
3	70	49	16	2	1	1	1	-	-
4	121	76	32	6	4	2	-	-	1
5	122	57	44	11	7	3	-	-	-
6	88	36	42	4	3	3	-	-	-
7 인이상 Persons and over	54	12	29	7	6	-	-	-	-
비거주용건물내외주택 Dwelling units in the building not intended for human habitation	4 463	1 964	1 321	707	282	93	47	16	33
1 인 Person	540	483	41	7	6	-	1	-	2
2	492	369	86	22	5	4	3	1	2
3	583	388	132	40	14	3	3	-	3
4	697	349	237	74	18	10	4	1	4
5	756	237	315	138	36	13	4	4	9
6	602	96	276	159	42	14	6	3	6
7 인이상 Persons and over	793	42	234	267	161	49	26	7	7
주 택 이외의 거처 Living quarters other than housing units	1 060	771	221	47	9	3	9	-	-
1 인 Person	218	212	5	-	1	-	-	-	-
2	210	190	16	3	-	-	1	-	-
3	146	110	27	7	-	1	1	-	-
4	165	119	38	6	1	-	1	-	-
5	174	94	64	13	1	-	2	-	-
6	82	35	37	7	1	1	1	-	-
7 인이상 Persons and over	65	11	34	11	5	1	3	-	-

제 2 표 거처의 종류, 가구원수 및 사용방수별 가구 (일반가구) (계속)

Table 2. Ordinary Households by Type of Living Quarters, Number of Household Members and Rooms Used (continued)

가 구 원 수 Number of household members	계 Total	사 용 방 수 Number of rooms Used							
		1	2	3	4	5	6	7	8 이 상 And over
동 구 Dong Gu	56 666	22 829	20 295	9 762	2 788	674	205	41	72
1 인 Person	3 596	2 930	406	211	36	6	2	2	3
2	6 880	5 087	1 172	520	80	12	3	1	5
3	8 701	5 084	2 365	977	213	39	11	4	8
4	12 340	5 185	4 567	2 005	435	109	21	2	16
5	11 516	2 983	5 415	2 266	660	138	41	5	8
6	7 433	1 108	3 722	1 863	538	145	38	7	12
7 인이상 Persons and over	6 200	452	2 648	1 920	826	225	89	20	20
주 택 Housing units	56 154	22 447	20 196	9 741	2 784	674	205	41	66
1 인 Person	3 533	2 868	405	211	36	6	2	2	3
2	6 786	4 999	1 166	520	80	12	3	1	5
3	8 619	5 017	2 351	977	212	39	11	4	8
4	12 253	5 128	4 543	2 002	435	109	21	2	13
5	11 439	2 934	5 394	2 262	659	138	41	5	6
6	7 374	1 072	3 705	1 858	537	145	38	7	12
7 인이상 Persons and over	6 150	429	2 632	1 911	825	225	89	20	19
단 독 주 택 Detached dwelling	47 654	21 120	17 454	5 898	2 250	639	197	36	58
1 인 Person	3 029	2 612	311	67	28	6	2	1	2
2	5 919	4 742	938	171	50	11	2	1	4
3	7 384	4 799	2 012	369	147	35	11	3	8
4	10 075	4 866	3 822	941	309	103	21	2	11
5	9 481	2 715	4 670	1 406	510	132	38	5	5
6	6 294	997	3 322	1 339	445	138	37	6	10
7 인이상 Persons and over	5 472	389	2 381	1 605	761	214	86	18	18
아 파 트 Apartment	6 507	363	2 134	3 540	465	1	1	3	-
1 인 Person	320	94	80	138	8	-	-	-	-
2	643	88	186	341	28	-	-	-	-
3	978	48	282	589	58	-	-	1	-
4	1 781	70	597	997	117	-	-	-	-
5	1 518	38	594	792	133	1	-	-	-
6	816	19	275	445	75	-	1	1	-
7 인이상 Persons and over	451	6	160	238	46	-	-	1	-
연 립 주 택 Town house	450	140	169	133	7	1	-	-	-
1 인 Person	21	17	3	1	-	-	-	-	-
2	31	18	9	3	1	-	-	-	-
3	48	20	16	12	-	-	-	-	-
4	88	26	28	32	2	-	-	-	-
5	118	36	49	31	2	-	-	-	-
6	78	10	37	28	2	1	-	-	-
7 인이상 Persons and over	66	13	27	26	-	-	-	-	-
비거주용건물내의주택 Dwelling units in the building not intended for human habitation	1 543	824	437	170	62	30	7	2	8
1 인 Person	163	145	11	5	-	-	-	1	1
2	193	151	33	5	1	1	1	-	1
3	209	150	41	7	7	4	-	-	-
4	309	166	96	32	7	6	-	-	2
5	322	145	121	33	14	5	3	-	1
6	186	46	71	46	15	6	-	-	2
7 인이상 Persons and over	161	21	64	42	18	11	3	1	1
주택 이외의 거처 Living quarters other than housing units	512	382	99	21	4	-	-	-	6
1 인 Person	63	62	1	-	-	-	-	-	-
2	94	88	6	-	-	-	-	-	-
3	82	67	14	-	1	-	-	-	-
4	87	57	24	3	-	-	-	-	3
5	77	49	21	4	1	-	-	-	2
6	59	36	17	5	1	-	-	-	-
7 인이상 Persons and over	50	23	16	9	1	-	-	-	1

제 2 표 거처의 종류, 가구원수 및 사용방수별 가구 (일반가구) (계속)

Table 2. Ordinary Households by Type of Living Quarters, Number of Household Members and Rooms Used (continued)

가 구 원 수 Number of household members	계 Total	사 용 방 수 Number of rooms Used							
		1	2	3	4	5	6	7	8 이 상 And over
서 구 Seo Gu	89 536	46 237	29 362	9 676	3 182	665	214	70	130
1 인 Person	5 467	4 797	456	148	50	4	6	2	4
2	10 984	9 244	1 250	358	99	21	2	1	9
3	14 332	10 242	2 972	803	247	37	8	8	15
4	20 088	11 493	6 115	1 748	595	82	26	8	21
5	18 071	6 916	7 967	2 272	700	130	43	17	26
6	11 168	2 590	5 867	1 904	612	116	41	17	21
7 인이상 Persons and over	9 426	955	4 735	2 443	879	275	88	17	34
주 택 Housing units	88 632	45 549	29 171	9 661	3 180	663	214	70	124
1 인 Person	5 339	4 670	456	148	49	4	6	2	4
2	10 844	9 114	1 240	358	99	21	2	1	9
3	14 213	10 139	2 958	803	247	37	8	8	13
4	19 918	11 363	6 081	1 743	594	82	26	8	21
5	17 900	6 801	7 919	2 268	700	129	43	17	23
6	11 061	2 533	5 821	1 901	612	116	41	17	20
7 인이상 Persons and over	9 357	929	4 696	2 440	879	274	88	17	34
단 독 주 택 Detached dwelling	75 624	42 264	24 118	6 436	1 989	508	168	55	86
1 인 Person	4 667	4 274	312	53	17	4	3	1	3
2	9 393	8 603	843	102	24	11	2	1	7
3	12 192	9 544	2 182	331	90	22	8	6	9
4	16 350	10 543	4 691	814	225	42	18	4	13
5	15 023	6 210	6 695	1 538	429	91	31	14	15
6	9 550	2 271	5 175	1 490	452	95	37	14	16
7 인이상 Persons and over	8 249	819	4 220	2 108	752	243	69	15	23
아 파 트 Apartment	7 758	241	3 579	2 770	1 043	114	5	6	-
1 인 Person	270	30	118	91	31	-	-	-	-
2	721	45	348	246	74	8	-	-	-
3	1 299	51	636	449	150	12	-	1	-
4	2 457	57	1 124	886	350	36	3	1	-
5	1 778	33	826	640	243	33	1	2	-
6	800	16	336	301	130	15	-	2	-
7 인이상 Persons and over	433	9	191	157	65	10	1	-	-
연 립 주 택 Town house	563	266	236	59	2	-	-	-	-
1 인 Person	19	15	4	-	-	-	-	-	-
2	37	32	5	-	-	-	-	-	-
3	65	51	12	2	-	-	-	-	-
4	129	76	51	2	-	-	-	-	-
5	126	54	62	10	-	-	-	-	-
6	103	31	53	19	-	-	-	-	-
7 인이상 Persons and over	84	7	49	26	2	-	-	-	-
비거주용건물내의주택 Dwelling units in the building not intended for human habitation	4 687	2 778	1 238	396	146	41	41	9	38
1 인 Person	383	351	22	4	1	-	3	1	1
2	493	434	44	10	1	2	-	-	2
3	657	493	128	21	7	3	-	1	4
4	982	687	215	41	19	4	5	3	8
5	973	504	336	80	28	5	11	1	8
6	608	215	257	91	30	6	4	1	4
7 인이상 Persons and over	591	94	236	149	60	21	18	2	11
주 택 이 외 의 거 처 Living quarters other than housing units	904	688	191	15	2	2	-	-	6
1 인 Person	128	127	-	-	1	-	-	-	-
2	140	130	10	-	-	-	-	-	-
3	119	103	14	-	-	-	-	-	2
4	170	130	34	5	1	-	-	-	-
5	171	115	48	4	-	1	-	-	3
6	107	57	46	3	-	-	-	-	1
7 인이상 Persons and over	69	26	39	3	-	1	-	-	-

제 2 표 거처의 종류, 가구원수 및 사용방수별 가구 (일반가구) (계속)

Table 2. Ordinary Households by Type of Living Quarters, Number of Household Members and Rooms Used (continued)

가 구 원 수 Number of household members	계 Total	사 용 방 수 Number of rooms Used							
		1	2	3	4	5	6	7	8 이 상 And over
남 구 Nam Gu	60 680	25 498	18 123	9 522	4 774	1 728	796	117	122
1 인 Person	4 042	3 544	294	133	48	13	3	4	3
2	7 573	6 054	985	338	124	41	20	1	10
3	9 080	5 797	2 099	749	295	86	36	7	11
4	12 405	5 579	4 050	1 688	734	226	98	10	20
5	12 339	3 011	4 964	2 543	1 178	413	191	21	18
6	8 123	1 087	3 359	2 008	1 076	381	163	28	21
7 인이상 Persons and over	7 118	426	2 372	2 063	1 319	568	285	46	39
주 택 Housing units	60 312	25 252	18 033	9 503	4 770	1 728	791	117	118
1 인 Person	3 975	3 479	292	133	48	13	3	4	3
2	7 520	6 005	981	338	124	41	20	1	10
3	9 040	5 766	2 093	746	295	86	36	7	11
4	12 342	5 543	4 032	1 683	733	226	97	10	18
5	12 266	2 972	4 940	2 537	1 177	413	188	21	18
6	8 090	1 072	3 344	2 007	1 076	381	163	28	19
7 인이상 Persons and over	7 079	415	2 351	2 059	1 317	568	284	46	39
단 독 주 택 Detached dwelling	53 453	22 726	16 375	7 787	4 134	1 595	649	105	82
1 인 Person	3 557	3 196	242	73	30	9	3	2	2
2	6 868	5 622	891	202	93	37	15	-	8
3	8 161	5 363	1 905	535	245	72	27	5	9
4	10 690	4 913	3 646	1 262	578	202	69	9	11
5	10 639	2 465	4 536	2 110	994	371	136	18	9
6	7 164	844	3 038	1 747	985	363	146	27	14
7 인이상 Persons and over	6 374	323	2 117	1 858	1 209	541	253	44	29
아 파 트 Apartment	2 379	109	373	1 304	409	81	94	9	-
1 인 Person	110	18	21	57	9	3	-	2	-
2	216	24	42	117	26	3	3	1	-
3	332	23	67	182	42	12	4	2	-
4	663	26	114	367	118	17	20	1	-
5	622	9	78	337	126	26	44	2	-
6	285	5	37	165	55	10	12	1	-
7 인이상 Persons and over	151	4	14	79	33	10	11	-	-
연 림 주 택 Town house	595	180	202	95	102	14	1	-	1
1 인 Person	42	30	6	1	4	1	-	-	-
2	43	31	5	5	1	1	-	-	-
3	72	36	28	6	2	-	-	-	-
4	114	31	53	12	16	2	-	-	-
5	145	33	46	27	31	7	1	-	-
6	91	11	37	25	16	1	-	-	1
7 인이상 Persons and over	88	8	27	19	32	2	-	-	-
비거주용건물내의주택 Dwelling units in the building not intended for human habitation	3 885	2 237	1 083	317	125	38	47	3	35
1 인 Person	266	235	23	2	5	-	-	-	1
2	393	328	43	14	4	-	2	-	2
3	475	344	93	23	6	2	5	-	2
4	875	573	219	42	21	5	8	-	7
5	860	465	280	63	26	9	7	1	9
6	550	212	232	70	20	7	5	-	4
7 인이상 Persons and over	466	80	193	103	43	15	20	2	10
주택 이외의 거처 Living quarters other than housing units	368	246	90	19	4	-	5	-	4
1 인 Person	67	65	2	-	-	-	-	-	-
2	53	49	4	-	-	-	-	-	-
3	40	31	6	3	-	-	-	-	-
4	63	36	18	5	1	-	1	-	2
5	73	39	24	6	1	-	3	-	-
6	33	15	15	1	-	-	-	-	2
7 인이상 Persons and over	39	11	21	4	2	-	1	-	-

제 2 표 거처의 종류, 가구원수 및 사용방수별 가구 (일반가구) (계속)

Table 2. Ordinary Households by Type of Living Quarters, Number of Household Members and Rooms Used (continued)

가 구 원 수 Number of household members	계 Total	사 용 방 수 Number of rooms Used							
		1	2	3	4	5	6	7	8 이 상 And over
북 구 Bug Gu	59 410	30 881	17 400	7 463	2 526	779	225	55	81
1 인 Person	3 906	3 578	224	64	25	7	1	2	5
2	7 620	6 549	730	231	78	20	5	-	7
3	9 258	6 790	1 708	547	144	45	17	6	6
4	12 881	7 401	3 618	1 351	353	108	27	9	14
5	11 591	4 316	4 736	1 782	559	141	38	5	14
6	7 526	1 617	3 557	1 609	518	168	40	8	9
7 인 이상 Persons and over	6 628	630	2 827	1 879	849	290	102	25	26
주 택 Housing units	58 877	30 447	17 320	7 453	2 523	779	225	55	75
1 인 Person	3 794	3 471	219	64	25	7	1	2	5
2	7 504	6 440	724	230	78	20	5	-	7
3	9 191	6 731	1 703	545	144	45	12	6	5
4	12 786	7 321	3 607	1 349	352	108	27	9	13
5	11 524	4 276	4 712	1 781	558	141	38	5	13
6	7 479	1 590	3 541	1 609	518	168	40	8	8
7 인 이상 Persons and over	6 599	618	2 814	1 876	849	290	102	25	24
단 독 주 택 Detached dwelling	51 815	27 930	15 398	5 649	1 951	605	185	46	51
1 인 Person	3 353	3 125	172	30	17	4	1	2	2
2	6 819	6 029	610	117	43	11	4	-	5
3	8 220	6 277	1 502	312	89	24	10	5	1
4	11 062	6 724	3 168	822	240	72	21	6	9
5	9 934	3 807	4 226	1 350	408	100	28	4	11
6	6 570	1 417	3 204	1 358	410	137	31	7	6
7 인 이상 Persons and over	5 857	551	2 516	1 660	744	257	90	22	17
아 파 트 Apartment	2 495	106	559	1 343	349	119	18	1	-
1 인 Person	74	18	20	27	6	3	-	-	-
2	212	26	49	102	27	8	-	-	-
3	379	28	88	199	43	19	2	-	-
4	763	19	165	468	80	27	4	-	-
5	572	12	110	308	105	30	6	1	-
6	294	2	68	147	54	20	3	-	-
7 인 이상 Persons and over	201	1	59	92	34	12	3	-	-
연 림 주 택 Town house	774	307	271	112	75	8	1	-	-
1 인 Person	61	58	3	-	-	-	-	-	-
2	66	52	10	1	3	-	-	-	-
3	88	52	23	9	4	-	-	-	-
4	162	65	64	16	13	3	-	-	-
5	201	53	84	42	18	3	1	-	-
6	111	14	47	26	23	1	-	-	-
7 인 이상 Persons and over	85	12	40	18	14	1	-	-	-
비거주용건물내의주택 Dwelling units in the building not intended for human habitation	3 793	2 104	1 092	349	148	47	21	8	24
1 인 Person	306	270	24	7	2	-	-	-	3
2	407	333	55	10	5	1	1	-	2
3	504	374	90	25	8	2	-	1	4
4	799	512	210	43	19	6	2	3	4
5	817	404	292	81	27	8	3	-	2
6	504	157	222	75	31	10	6	1	2
7 인 이상 Persons and over	456	54	199	108	56	20	9	3	7
주 택 이외의 거처 Living quarters other than housing units	533	434	80	10	3	-	-	-	6
1 인 Person	112	107	5	-	-	-	-	-	-
2	116	109	6	1	-	-	-	-	-
3	67	59	5	2	-	-	-	-	1
4	95	80	11	2	1	-	-	-	1
5	67	40	24	1	1	-	-	-	1
6	47	27	16	3	-	-	-	-	1
7 인 이상 Persons and over	29	12	13	1	1	-	-	-	2

제 2 표 거처의 종류, 가구원수 및 사용방수별 가구 (일반가구) (계속)

Table 2. Ordinary Households by Type of Living Quarters, Number of Household Members and Rooms Used (continued)

가 구 원 수 Number of household members	계 Total	사 용 방 수 Number of rooms Used							
		1	2	3	4	5	6	7	8 이 상 And over
수 성 구 Suseong Gu	46 245	17 697	14 615	7 769	3 809	1 598	556	113	86
1 인 Person	2 608	2 179	251	103	38	25	8	1	3
2	5 442	4 087	923	247	121	40	11	4	9
3	7 099	4 163	1 855	624	284	118	37	6	10
4	10 314	4 102	3 560	1 565	702	265	94	19	7
5	9 633	2 151	3 898	2 044	947	435	129	19	10
6	6 251	746	2 556	1 638	812	332	124	26	17
7 인 이상 Persons and over	4 898	271	1 572	1 546	905	334	153	38	30
주 택 Housing units	45 924	17 462	14 549	7 758	3 805	1 598	556	112	84
1 인 Person	2 563	2 135	250	103	38	25	8	1	3
2	5 395	4 047	918	247	121	40	11	3	8
3	7 058	4 128	1 850	625	284	118	37	6	10
4	10 253	4 053	3 548	1 565	702	265	94	19	7
5	9 580	2 117	3 883	2 041	946	435	129	19	10
6	6 215	726	2 542	1 636	812	332	124	26	17
7 인 이상 Persons and over	4 860	256	1 558	1 541	902	383	153	38	29
단 독 주 택 Detached dwelling	40 242	15 940	13 272	6 271	2 945	1 208	52	86	68
1 인 Person	2 220	1 951	199	43	16	6	4	-	1
2	4 861	3 795	806	169	65	14	4	1	7
3	6 293	3 862	1 698	450	175	69	27	4	8
4	8 746	3 677	3 208	1 142	470	161	67	14	7
5	8 277	1 853	3 571	1 661	730	332	108	14	8
6	5 463	607	2 351	1 408	673	298	104	20	12
7 인 이상 Persons and over	4 382	195	1 439	1 398	816	339	138	33	25
아 파 트 Apartment	2 765	43	523	1 035	739	314	88	23	-
1 인 Person	136	10	33	58	20	11	3	1	-
2	226	11	65	66	52	24	7	1	-
3	391	8	81	150	95	46	9	2	-
4	840	7	183	321	214	86	24	5	-
5	37	2	92	247	193	81	17	5	-
6	63	2	53	139	112	35	16	6	-
7 인 이상 Persons and over	172	3	16	54	53	31	12	3	-
연 립 주 택 Town house	952	328	232	285	56	46	4	-	1
1 인 Person	45	34	3	1	1	6	-	-	-
2	94	76	8	6	2	2	-	-	-
3	118	75	21	15	5	2	-	-	-
4	218	78	41	69	13	16	1	-	-
5	234	47	74	88	10	13	2	-	-
6	139	11	50	56	15	5	1	-	1
7 인 이상 Persons and over	104	7	35	50	10	2	-	-	-
비거주용건물내의주택 Dwelling units in the building not intended for human habitation	1 965	1 151	522	167	65	30	12	3	15
1 인 Person	162	140	15	1	1	2	1	-	2
2	214	165	39	4	2	-	-	1	1
3	256	183	50	10	9	1	1	-	2
4	449	291	116	33	5	2	2	-	-
5	432	215	146	45	13	9	2	-	2
6	250	106	88	33	12	4	3	-	4
7 인 이상 Persons and over	202	51	68	39	23	12	3	2	4
주택 이외의거처 Living quarters other than housing units	321	237	66	11	4	-	-	1	2
1 인 Person	45	44	1	-	-	-	-	-	-
2	47	40	5	-	-	-	-	1	1
3	41	35	5	1	-	-	-	-	-
4	61	49	12	-	-	-	-	-	-
5	53	34	15	3	1	-	-	-	-
6	36	20	14	2	-	-	-	-	-
7 인 이상 Persons and over	38	15	14	5	3	-	-	-	1

제 2 표 거처의 종류, 가구원수 및 사용방수별 가구 (일반가구) (계속)

Table 2. Ordinary Households by Type of Living Quarters, Number of Household Members and Rooms Used (continued)

가 구 원 수 Number of household members	계 Total	사 용 방 수 Number of rooms Used							
		1	2	3	4	5	6	7	8 이 상 And over
포 함 시 Pohang Si	45 677	21 402	16 785	5 595	1 380	320	101	29	65
1 인 Person	1 896	1 518	263	87	19	5	1	1	2
2	5 300	4 049	987	192	48	13	5	1	5
3	8 115	5 422	2 100	472	85	18	8	1	9
4	11 269	5 692	4 241	1 056	201	49	15	5	10
5	9 315	3 229	4 348	1 349	300	50	19	7	13
6	5 538	1 108	2 918	1 154	270	51	20	3	14
7 인 이상 Persons and over	4 244	384	1 928	1 285	457	134	33	11	12
주 택 Housing units	45 228	21 067	16 704	5 576	1 377	317	101	27	59
1 인 Person	1 869	1 492	263	86	19	5	1	1	2
2	5 247	4 002	983	192	48	13	5	1	4
3	8 043	5 361	2 090	471	85	18	8	1	9
4	11 165	5 607	4 228	1 053	200	49	15	5	8
5	9 213	3 154	4 327	1 346	300	48	19	6	13
6	5 476	1 078	2 894	1 151	268	51	20	3	11
7 인 이상 Persons and over	4 215	373	1 919	1 277	457	133	33	11	12
단 독 주 택 Detached dwelling	37 573	19 715	12 382	4 067	1 007	263	77	21	41
1 인 Person	1 572	1 393	127	43	4	4	-	1	-
2	4 501	3 799	564	97	25	8	4	-	4
3	6 705	5 075	1 294	260	47	14	7	1	7
4	8 823	5 239	2 781	624	114	42	12	4	7
5	7 569	2 892	3 421	972	222	36	13	5	8
6	4 704	987	2 482	953	209	45	16	2	10
7 인 이상 Persons and over	3 699	330	1 713	1 118	386	114	25	8	5
아 파 트 Apartment	3 358	40	2 705	450	162	-	-	1	-
1 인 Person	159	9	118	21	11	-	-	-	-
2	385	5	327	37	16	-	-	-	-
3	683	12	575	75	21	-	-	-	-
4	1 186	13	983	156	34	-	-	-	-
5	622	1	479	106	35	-	-	1	-
6	223	-	163	40	20	-	-	-	-
7 인 이상 Persons and over	100	-	60	15	25	-	-	-	-
연 립 주 택 Town house	2 256	349	964	796	128	15	1	-	3
1 인 Person	52	11	15	20	4	1	-	-	1
2	200	72	63	55	6	4	-	-	-
3	415	103	169	128	12	2	-	-	1
4	715	88	337	243	43	4	-	-	-
5	533	50	237	213	27	4	1	-	1
6	229	16	102	88	23	-	-	-	-
7 인 이상 Persons and over	112	9	41	49	13	-	-	-	-
비거주용건물내의주택 Dwelling units in the building not intended for human habitation	2 041	963	653	263	80	39	23	5	15
1 인 Person	86	79	3	2	-	-	1	-	1
2	161	126	29	3	1	1	1	-	-
3	240	171	52	8	5	2	1	-	1
4	441	267	127	30	9	3	3	1	1
5	489	211	190	55	16	8	5	-	4
6	320	75	147	70	16	6	4	1	1
7 인 이상 Persons and over	304	34	105	95	33	19	8	3	7
주택 이외의거처 Living quarters other than housing units	449	335	81	19	3	3	-	2	6
1 인 Person	27	26	-	1	-	-	-	-	-
2	53	47	4	-	-	-	-	1	1
3	72	61	10	1	-	-	-	-	-
4	104	85	13	3	1	-	-	-	2
5	102	75	21	3	-	2	-	1	-
6	62	30	24	3	2	-	-	-	3
7 인 이상 Persons and over	29	11	9	8	-	1	-	-	-

제 2 표 거처의 종류, 가구원수 및 사용방수별 가구 (일반가구) (계속)

Table 2. Ordinary Households by Type of Living Quarters, Number of Household Members and Rooms Used (continued)

가 구 원 수 Number of household members	계 Total	사 용 방 수 Number of rooms Used							
		1	2	3	4	5	6	7	8 이 상 And over
경 주 시 Gyeongju Si	27 847	10 293	9 232	5 509	2 011	496	207	19	80
1 인 Person	2 295	1 885	277	99	21	6	2	-	5
2	3 669	2 465	803	280	91	14	11	1	4
3	4 234	2 221	1 299	484	163	33	23	-	11
4	5 391	2 025	2 057	897	306	68	29	2	7
5	5 130	1 153	2 249	1 204	394	85	28	1	16
6	3 635	395	1 518	1 183	393	93	35	5	13
7 인이상 Persons and over	3 493	149	1 029	1 362	643	197	79	10	24
주 택 Housing units	27 547	10 069	9 174	5 498	2 008	495	207	19	77
1 인 Person	2 200	1 794	274	99	20	6	2	-	5
2	3 605	2 411	797	278	91	13	11	1	3
3	4 196	2 191	1 293	483	163	33	23	-	10
4	5 355	2 006	2 043	894	306	68	29	2	7
5	5 090	1 135	2 232	1 200	394	85	28	1	15
6	3 619	388	1 509	1 183	393	93	35	5	13
7 인이상 Persons and over	3 482	144	1 026	1 361	641	197	79	10	24
단 독 주 택 Detached dwelling	25 067	9 033	8 426	5 023	1 908	461	142	17	57
1 인 Person	1 989	1 632	248	81	17	6	1	-	4
2	3 317	2 234	738	247	82	11	4	-	1
3	3 823	1 997	1 185	430	153	33	18	-	7
4	4 825	1 772	1 882	794	290	61	19	2	5
5	4 567	954	2 045	1 086	370	83	18	1	10
6	3 326	322	1 401	1 096	376	88	27	5	11
7 인이상 Persons and over	3 220	122	927	1 289	620	179	55	9	19
아 파 트 Apartment	309	-	67	236	6	-	-	-	-
1 인 Person	25	-	10	15	-	-	-	-	-
2	31	-	5	25	1	-	-	-	-
3	48	-	11	35	2	-	-	-	-
4	100	-	27	72	1	-	-	-	-
5	68	-	11	56	1	-	-	-	-
6	29	-	3	25	1	-	-	-	-
7 인이상 Persons and over	8	-	-	8	-	-	-	-	-
연 립 주 택 Town house	67	13	25	26	1	1	-	-	1
1 인 Person	4	1	3	-	-	-	-	-	-
2	11	6	3	2	-	-	-	-	-
3	4	1	2	1	-	-	-	-	-
4	13	3	4	6	-	-	-	-	-
5	15	2	6	6	-	-	-	-	1
6	13	-	5	7	1	-	-	-	-
7 인이상 Persons and over	7	-	2	4	-	1	-	-	-
비거주용건물내의주택 Dwelling units in the building not intended for human habitation	2 104	1 023	656	213	93	33	65	2	19
1 인 Person	182	161	13	3	3	-	1	-	1
2	246	171	51	4	8	2	7	-	2
3	321	193	95	17	8	-	5	-	3
4	417	231	130	22	15	7	10	-	2
5	440	179	170	52	23	2	10	-	4
6	251	65	100	55	15	5	8	-	2
7 인이상 Persons and over	247	22	97	60	21	17	24	1	5
주 택 이외의거처 Living quarters other than housing units	300	224	58	11	3	1	-	-	3
1 인 Person	95	91	3	-	1	-	-	-	-
2	64	54	6	2	-	1	-	-	1
3	38	30	6	1	-	-	-	-	1
4	36	19	14	3	-	-	-	-	-
5	40	18	17	4	-	-	-	-	1
6	16	7	9	-	-	-	-	-	-
7 인이상 Persons and over	11	5	3	1	2	-	-	-	-

제 2 표 거처의 종류, 가구원수 및 사용방수별 가구 (일반가구) (계속)

Table 2. Ordinary Households by Type of Living Quarters, Number of Household Members and Rooms Used (continued)

가 구 원 수 Number of household members	계 Total	사 용 방 수 Number of rooms Used							
		1	2	3	4	5	6	7	8 이 상 And over
김 천 시 Gimcheon Si	17 126	7 630	6 210	2 526	539	118	54	15	34
1 인 Person	1 827	1 710	88	23	2	1	2	-	1
2	2 397	1 844	433	94	13	5	5	1	2
3	2 457	1 374	834	192	40	5	6	1	5
4	3 352	1 456	1 422	381	62	20	4		5
5	3 140	823	1 583	593	107	16	10	-	8
6	2 084	302	1 098	555	92	23	6	3	5
7 인이상 Persons and over	1 869	121	752	688	223	48	21	8	8
주 택 Housing units	17 087	7 597	6 205	2 525	539	118	54	15	34
1 인 Person	1 816	1 699	88	23	2	1	2	-	1
2	2 387	1 837	431	93	13	5	5	1	2
3	2 452	1 369	834	192	40	5	6	1	5
4	3 347	1 452	1 421	381	62	20	4	2	5
5	3 133	818	1 581	593	107	16	10	-	8
6	2 084	302	1 098	555	92	23	6	3	5
7 인이상 Persons and over	1 869	120	752	688	223	48	21	8	8
단 독 주 택 Detached dwelling	15 331	6 917	5 491	2 252	481	104	43	13	30
1 인 Person	1 686	1 584	78	18	2	1	2	-	1
2	2 174	1 707	367	76	13	5	3	1	2
3	2 176	1 236	721	167	38	5	5	-	4
4	2 973	1 291	1 255	340	58	19	4	2	4
5	2 776	724	1 407	520	96	14	7	-	8
6	1 866	266	976	509	81	20	6	3	5
7 인이상 Persons and over	1 680	109	687	622	193	40	16	7	6
아 파 트 Apartment	359	28	237	80	5	-	-	-	-
1 인 Person	7	2	5	-	-	-	-	-	-
2	49	9	29	11	-	-	-	-	-
3	76	11	55	10	-	-	-	-	-
4	92	5	69	16	2	-	-	-	-
5	77	1	45	31	-	-	-	-	-
6	40	-	27	12	1	-	-	-	-
7 인이상 Persons and over	18	-	7	9	2	-	-	-	-
연 립 주 택 Town house	166	69	57	37	2	-	1	-	-
1 인 Person	22	21	1	-	-	-	-	-	-
2	21	13	6	2	-	-	-	-	-
3	21	10	6	4	1	-	-	-	-
4	30	13	13	4	-	-	-	-	-
5	35	6	17	11	-	-	1	-	-
6	22	5	6	10	1	-	-	-	-
7 인이상 Persons and over	15	1	8	6	-	-	-	-	-
비거주용건물내의주택 Dwelling units in the building not intended for human habitation	1 231	583	420	147	51	14	10	2	4
1 인 Person	101	92	4	5	-	-	-	-	-
2	143	108	29	4	-	-	2	-	-
3	179	112	52	11	1	-	1	1	1
4	252	143	84	21	2	1	-	-	1
5	245	87	112	31	11	2	2	-	-
6	156	31	89	24	9	3	-	-	-
7 인이상 Persons and over	155	10	50	51	28	8	5	1	2
주 택 이외의 거처 Living quarters other than housing units	39	33	5	1	-	-	-	-	-
1 인 Person	11	11	-	-	-	-	-	-	-
2	10	7	2	1	-	-	-	-	-
3	5	5	-	-	-	-	-	-	-
4	5	4	1	-	-	-	-	-	-
5	7	5	2	-	-	-	-	-	-
6	-	-	-	-	-	-	-	-	-
7 인이상 Persons and over	1	1	-	-	-	-	-	-	-

제 2 표 거처의 종류, 가구원수 및 사용방수별 가구 (일반가구) (계속)

Table 2. Ordinary Households by Type of Living Quarters, Number of Household Members and Rooms Used (continued)

가 구 원 수 Number of household members	계 Total	사 용 방 수 Number of rooms Used							
		1	2	3	4	5	6	7	8 이 상 And over
안 동 시 Andong Si	23 844	10 944	8 365	3 550	740	164	45	10	26
1 인 Person	2 677	2 527	110	30	7	1	1	-	1
2	3 493	2 879	491	94	19	5	2	-	3
3	3 364	2 092	988	232	43	4	2	-	3
4	4 082	1 771	1 758	458	74	13	3	-	5
5	4 056	1 039	2 149	726	109	23	5	1	4
6	3 019	447	1 617	781	122	30	8	1	4
7 인이상 Persons and over	3 162	189	1 252	1 229	366	88	24	8	6
주 택 Housing units	23 812	10 923	8 355	3 550	739	164	45	10	26
1 인 Person	2 671	2 521	110	30	7	1	1	-	1
2	3 487	2 874	490	94	19	5	2	-	3
3	3 359	2 088	987	232	43	4	2	-	3
4	4 076	1 769	1 754	458	74	13	3	-	5
5	4 054	1 037	2 149	726	109	23	5	1	4
6	3 008	446	1 616	781	122	30	8	1	4
7 인이상 Persons and over	3 157	188	1 249	1 229	365	88	24	8	6
단 독 주 택 Detached dwelling	22 229	10 339	7 623	3 341	705	150	42	9	20
1 인 Person	2 541	2 413	95	24	6	1	1	-	1
2	3 304	2 765	428	83	18	4	2	-	3
3	3 137	1 983	891	214	42	4	1	-	2
4	3 717	1 653	1 565	410	70	12	3	-	4
5	3 732	958	1 961	678	107	20	5	-	3
6	2 820	403	1 514	750	114	27	8	1	3
7 인이상 Persons and over	2 978	163	1 169	1 182	348	82	22	8	4
아 파 트 Apartment	643	124	451	67	1	-	-	-	-
1 인 Person	30	18	9	3	-	-	-	-	-
2	76	32	39	5	-	-	-	-	-
3	94	20	67	7	-	-	-	-	-
4	182	27	135	20	-	-	-	-	-
5	147	14	113	19	1	-	-	-	-
6	66	10	49	7	-	-	-	-	-
7 인이상 Persons and over	48	3	39	6	-	-	-	-	-
연 립 주 택 Town house	129	65	25	37	2	-	-	-	-
1 인 Person	20	19	1	-	-	-	-	-	-
2	17	13	1	3	-	-	-	-	-
3	19	10	4	5	-	-	-	-	-
4	23	5	3	15	-	-	-	-	-
5	22	10	8	4	-	-	-	-	-
6	18	7	6	4	1	-	-	-	-
7 인이상 Persons and over	10	1	2	6	1	-	-	-	-
비거주용건물내의주택 Dwelling units in the building not intended for human habitation	811	395	256	105	31	14	3	1	6
1 인 Person	80	71	5	3	1	-	-	-	-
2	90	63	22	3	1	1	-	-	-
3	109	75	25	6	1	-	1	-	1
4	154	84	51	13	4	1	-	-	1
5	153	55	67	25	1	3	-	1	1
6	104	26	47	20	7	3	-	-	1
7 인이상 Persons and over	121	21	39	35	16	6	2	-	2
주 택 이외의거처 Living quarters other than housing units	32	21	10	-	1	-	-	-	-
1 인 Person	6	6	-	-	-	-	-	-	-
2	6	5	1	-	-	-	-	-	-
3	5	4	1	-	-	-	-	-	-
4	6	2	4	-	-	-	-	-	-
5	2	2	-	-	-	-	-	-	-
6	2	1	1	-	-	-	-	-	-
7 인이상 Persons and over	5	1	3	-	1	-	-	-	-

제 2 표 거처의 종류, 가구원수 및 사용방수별 가구 (일반가구) (계속)

Table 2. Ordinary Households by Type of Living Quarters, Number of Household Members and Rooms Used (continued)

가 구 원 수 Number of household members	계 Total	사 용 방 수 Number of rooms Used							
		1	2	3	4	5	6	7	8 이 상 And over
구 미 시 Gumi Si	21 568	10 405	6 923	3 013	867	313	19	9	19
1 인 Person	1 769	1 492	137	89	29	21	1	-	-
2	3 324	2 573	466	189	50	41	1	1	3
3	4 073	2 433	1 084	407	96	47	2	1	3
4	5 061	2 234	1 835	680	218	85	4	-	5
5	3 540	1 151	1 653	524	155	48	2	3	4
6	1 948	356	977	474	107	25	5	2	2
7 인이상 Persons and over	1 853	166	771	650	212	46	4	2	2
주 택 Housing units	21 442	10 323	6 897	2 998	867	312	18	9	18
1 인 Person	1 754	1 477	137	89	29	21	1	-	-
2	3 301	2 552	465	188	50	41	1	1	3
3	4 051	2 421	1 079	403	96	47	1	1	3
4	5 034	2 218	1 830	674	218	85	4	-	5
5	3 518	1 140	1 646	521	155	47	2	3	4
6	1 937	351	973	473	107	25	5	2	1
7 인이상 Persons and over	1 847	164	767	650	212	46	4	2	2
단 륙 주 택 Detached dwelling	16 436	9 520	4 597	1 830	378	83	14	5	9
1 인 Person	1 414	1 322	64	25	2	-	1	-	-
2	2 742	2 408	262	50	16	4	-	1	1
3	2 992	2 241	610	117	12	8	1	-	3
4	3 333	2 024	979	279	34	11	3	-	3
5	2 613	1 053	1 148	334	63	10	2	2	1
6	1 655	319	838	411	67	14	5	1	-
7 인이상 Persons and over	1 687	153	696	614	184	36	2	1	1
아 파 트 Apartment	3 584	202	1 798	1 031	336	215	-	2	-
1 인 Person	193	29	62	62	23	17	-	-	-
2	404	39	174	130	24	37	-	-	-
3	820	66	385	274	55	39	-	1	-
4	1 326	55	705	363	130	73	-	-	-
5	634	10	365	153	72	34	-	-	-
6	144	1	73	40	20	9	-	1	-
7 인이상 Persons and over	63	2	34	9	12	6	-	-	-
연 립 주 택 Town house	570	129	273	39	126	-	-	-	3
1 인 Person	68	59	5	-	4	-	-	-	-
2	57	26	17	4	10	-	-	-	-
3	91	14	48	4	25	-	-	-	-
4	176	21	90	12	52	-	-	-	1
5	111	6	76	11	16	-	-	-	2
6	43	1	26	4	12	-	-	-	-
7 인이상 Persons and over	24	2	11	4	7	-	-	-	-
비거주용건물내의주택 Dwelling units in the building not intended for human habitation	852	472	229	98	27	14	4	2	6
1 인 Person	79	67	6	2	-	4	-	-	-
2	98	79	12	4	-	-	1	-	2
3	148	100	36	8	4	-	-	-	-
4	199	118	56	20	2	1	1	-	1
5	160	71	57	23	4	3	-	1	1
6	95	30	36	18	8	2	-	-	1
7 인이상 Persons and over	73	7	26	23	9	4	2	1	1
주택 이외의 거처 Living quarters other than housing units	126	82	26	15	-	1	1	-	1
1 인 Person	15	15	-	-	-	-	-	-	-
2	23	21	1	1	-	-	-	-	-
3	22	12	5	4	-	-	1	-	-
4	27	16	5	6	-	-	-	-	-
5	22	11	7	3	-	1	-	-	-
6	11	5	4	1	-	-	-	-	1
7 인이상 Persons and over	6	2	4	-	-	-	-	-	-

제 2 표 거처의 종류, 가구원수 및 사용방수별 가구 (일반가구) (계속)

Table 2. Ordinary Households by Type of Living Quarters, Number of Household Members and Rooms Used (continued)

가 구 원 수 Number of household members	계 Total	사 용 방 수 Number of rooms Used							
		1	2	3	4	5	6	7	8 이 상 And over
영 주 시 Yeongju Si	17 080	5 853	7 104	3 040	802	162	72	12	35
1 인 Person	1 077	887	139	38	8	3	-	-	2
2 인 Person	2 072	1 436	467	122	31	7	5	1	3
3 인 Person	2 403	1 223	880	228	55	4	7	2	4
4 인 Person	3 158	1 135	1 483	413	89	17	14	1	6
5 인 Person	3 356	742	1 813	607	160	19	10	2	3
6 인 Person	2 466	280	1 319	657	158	35	10	2	5
7 인 이상 Persons and over	2 548	150	1 003	975	301	77	26	4	12
주 택 Housing units	16 940	5 774	7 051	3 038	799	161	70	12	35
1 인 Person	1 048	864	134	37	8	3	-	-	2
2 인 Person	2 048	1 417	462	122	31	7	5	1	3
3 인 Person	2 383	1 214	870	228	54	4	7	2	4
4 인 Person	3 129	1 119	1 471	413	89	17	13	1	6
5 인 Person	3 334	733	1 803	606	159	19	9	2	3
6 인 Person	2 459	279	1 314	657	158	34	10	2	5
7 인 이상 Persons and over	2 539	148	997	975	300	77	26	4	12
단 독 주 택 Detached dwelling	15 494	5 211	6 515	2 819	731	138	54	10	16
1 인 Person	960	804	117	29	8	2	-	-	-
2 인 Person	1 895	1 324	427	106	26	7	3	1	1
3 인 Person	2 139	1 093	779	207	48	4	6	1	1
4 인 Person	2 854	994	1 367	381	83	16	11	-	2
5 인 Person	3 062	645	1 682	561	148	16	7	2	1
6 인 Person	2 236	226	1 219	612	139	27	7	2	4
7 인 이상 Persons and over	2 348	125	924	923	279	66	20	4	7
아 파 트 Apartment	29	-	29	-	-	-	-	-	-
1 인 Person	2	-	2	-	-	-	-	-	-
2 인 Person	3	-	3	-	-	-	-	-	-
3 인 Person	5	-	5	-	-	-	-	-	-
4 인 Person	9	-	9	-	-	-	-	-	-
5 인 Person	7	-	7	-	-	-	-	-	-
6 인 Person	2	-	2	-	-	-	-	-	-
7 인 이상 Persons and over	1	-	1	-	-	-	-	-	-
연 립 주 택 Town house	60	19	27	13	1	-	-	-	-
1 인 Person	3	-	1	2	-	-	-	-	-
2 인 Person	5	4	1	-	-	-	-	-	-
3 인 Person	11	3	5	3	-	-	-	-	-
4 인 Person	11	3	5	3	-	-	-	-	-
5 인 Person	11	5	3	2	1	-	-	-	-
6 인 Person	10	2	8	-	-	-	-	-	-
7 인 이상 Persons and over	9	2	4	3	-	-	-	-	-
비거주용건물내의주택 Dwelling units in the building not intended for human habitation	1 357	544	480	206	67	23	16	2	19
1 인 Person	83	60	14	6	-	1	-	-	2
2 인 Person	145	89	31	16	5	-	2	-	2
3 인 Person	228	118	81	18	6	-	1	1	3
4 인 Person	255	122	90	29	6	1	2	1	4
5 인 Person	254	83	111	43	10	3	2	-	2
6 인 Person	211	51	85	45	19	7	3	-	1
7 인 이상 Persons and over	181	21	68	49	21	11	6	-	5
주 택 이외의거처 Living quarters other than housing units	140	79	53	2	3	1	2	-	-
1 인 Person	29	23	5	1	-	-	-	-	-
2 인 Person	24	19	5	-	-	-	-	-	-
3 인 Person	20	9	10	-	1	-	-	-	-
4 인 Person	29	16	12	-	-	-	1	-	-
5 인 Person	22	9	10	1	1	-	1	-	-
6 인 Person	7	1	5	-	-	1	-	-	-
7 인 이상 Persons and over	9	2	6	-	1	-	-	-	-

제 2 표 거처의 종류, 가구원수 및 사용방수별 가구 (일반가구) (계속)

Table 2. Ordinary Households by Type of Living Quarters, Number of Household Members and Rooms Used (continued)

가 구 원 수 Number of household members	계 Total	사 용 방 수 Number of rooms Used							
		1	2	3	4	5	6	7	8 이 상 And over
달 성 군 Dalseong Gun	33 407	10 641	13 201	7 309	1 719	342	131	17	47
1 인 Person	2 061	1 543	383	105	17	7	3	1	2
2	3 815	2 390	1 056	278	71	12	2	-	6
3	4 910	2 290	1 887	581	109	28	10	-	5
4	6 563	2 368	2 761	1 143	229	29	22	2	9
5	6 289	1 350	3 096	1 462	295	54	23	1	8
6	4 721	515	2 297	1 486	313	73	27	5	5
7 인 이상 Persons and over	5 048	185	1 721	2 254	685	139	44	8	12
주 택 Housing units	33 242	10 542	13 156	7 300	1 714	339	129	17	45
1 인 Person	2 034	1 518	381	105	17	7	3	1	2
2	3 791	2 372	1 051	277	71	12	2	-	6
3	4 885	2 275	1 882	581	107	27	9	-	4
4	6 533	2 351	2 754	1 140	228	27	22	2	9
5	6 257	1 338	3 078	1 461	295	54	23	1	7
6	4 735	507	2 291	1 485	313	73	26	5	5
7 인 이상 Persons and over	5 037	181	1 719	2 251	683	139	44	8	12
단 륙 주 택 Detached dwelling	31 540	10 137	12 593	6 749	1 550	328	125	15	43
1 인 Person	1 950	1 460	363	98	17	6	3	1	2
2	3 649	2 314	1 007	242	66	12	2	-	6
3	4 635	2 192	1 797	520	86	27	9	-	4
4	6 117	2 256	2 602	1 018	182	27	21	2	9
5	5 869	1 279	2 936	1 322	251	52	22	1	6
6	4 442	471	2 209	1 379	279	70	25	4	5
7 인 이상 Persons and over	4 878	165	1 679	2 170	669	134	43	7	11
아 파 트 Apartment	856	58	258	391	147	-	-	2	-
1 인 Person	22	10	9	3	-	-	-	-	-
2	61	15	17	25	4	-	-	-	-
3	125	17	49	43	20	-	-	-	-
4	222	8	79	93	42	-	-	-	-
5	220	3	67	110	40	-	-	-	-
6	134	4	29	70	30	-	-	1	-
7 인 이상 Persons and over	72	1	12	47	11	-	-	1	-
연 립 주 택 Town house	286	71	119	94	2	-	-	-	-
1 인 Person	14	7	3	4	-	-	-	-	-
2	22	5	10	7	-	-	-	-	-
3	46	18	17	11	-	-	-	-	-
4	68	19	26	22	1	-	-	-	-
5	64	13	31	20	-	-	-	-	-
6	44	6	23	14	1	-	-	-	-
7 인 이상 Persons and over	28	3	9	16	-	-	-	-	-
비거주용건물내의주택 Dwelling units in the building not intended for human habitation	560	276	186	66	15	11	4	-	2
1 인 Person	48	41	6	-	-	1	-	-	-
2	59	38	17	3	1	-	-	-	-
3	79	48	23	7	1	-	-	-	-
4	126	68	47	7	3	-	1	-	-
5	104	43	44	9	4	2	1	-	1
6	85	26	30	22	3	3	1	-	-
7 인 이상 Persons and over	59	12	19	18	3	5	1	-	1
주 택 이외의거처 Living quarters other than housing units	165	99	45	9	5	3	2	-	2
1 인 Person	27	25	2	-	-	-	-	-	-
2	24	18	5	1	-	-	-	-	-
3	25	15	5	-	2	1	1	-	1
4	30	17	7	3	1	2	-	-	-
5	32	12	18	1	-	-	-	-	1
6	16	8	6	1	-	-	1	-	-
7 인 이상 Persons and over	11	4	2	3	2	-	-	-	-

제 2 표 거처의 종류, 가구원수 및 사용방수별 가구 (일반가구) (계속)

Table 2. Ordinary Households by Type of Living Quarters, Number of Household Members and Rooms Used (continued)

가 구 원 수 Number of household members	계 Total	사 용 방 수 Number of rooms Used							
		1	2	3	4	5	6	7	8 이 상 And over
의 성 군 Euseong Gun	31 694	6 614	16 420	6 930	1 331	262	81	24	22
1 인 Person	1 778	1 284	393	79	15	6	1	-	-
2	3 755	1 922	1 563	375	75	10	5	1	4
3	4 574	1 983	2 717	605	123	32	7	5	2
4	5 944	1 233	3 290	1 078	190	38	9	-	6
5	5 946	744	3 571	1 341	230	42	10	6	2
6	4 697	258	2 840	1 319	217	48	11	1	3
7 인 이상 Persons and over	4 890	90	2 046	2 133	481	86	38	11	5
주 택 Housing units	31 606	6 572	16 389	6 927	1 329	262	81	24	22
1 인 Person	1 758	1 267	390	79	15	6	1	-	-
2	3 945	1 916	1 560	374	75	10	5	1	4
3	4 566	1 080	2 712	605	123	32	7	5	2
4	5 822	1 222	3 281	1 077	189	38	9	-	6
5	5 936	739	3 566	1 341	230	42	10	6	2
6	4 696	258	2 839	1 319	217	48	11	1	3
7 인 이상 Persons and over	4 883	90	2 041	2 132	480	86	38	11	5
단 독 주 택 Detached dwelling	31 295	6 397	16 287	6 901	1 326	259	81	24	20
1 인 Person	1 725	1 238	387	78	15	6	1	-	-
2	3 892	1 880	1 550	368	75	9	5	1	4
3	4 518	1 054	2 695	601	123	32	7	5	1
4	5 766	1 189	3 262	1 075	188	37	9	-	6
5	5 871	708	3 539	1 334	230	42	10	6	2
6	4 659	242	2 823	1 315	216	48	11	1	3
7 인 이상 Persons and over	4 864	96	2 031	2 130	479	85	38	11	4
아 파 트 Apartment	-	-	-	-	-	-	-	-	-
1 인 Person	-	-	-	-	-	-	-	-	-
2	-	-	-	-	-	-	-	-	-
3	-	-	-	-	-	-	-	-	-
4	-	-	-	-	-	-	-	-	-
5	-	-	-	-	-	-	-	-	-
6	-	-	-	-	-	-	-	-	-
7 인 이상 Persons and over	-	-	-	-	-	-	-	-	-
연 립 주 택 Town house	10	4	4	2	-	-	-	-	-
1 인 Person	1	1	-	-	-	-	-	-	-
2	2	2	-	-	-	-	-	-	-
3	-	-	-	-	-	-	-	-	-
4	3	1	1	1	-	-	-	-	-
5	4	-	3	1	-	-	-	-	-
6	-	-	-	-	-	-	-	-	-
7 인 이상 Persons and over	-	-	-	-	-	-	-	-	-
비거주용건물내의주택 Dwelling units in the building not intended for human habitation	391	171	98	24	3	3	-	-	2
1 인 Person	32	20	3	1	-	-	-	-	-
2	51	34	10	6	-	1	-	-	-
3	48	26	17	4	-	-	-	-	1
4	53	32	18	1	1	1	-	-	-
5	61	31	24	6	-	-	-	-	-
6	37	16	16	4	1	-	-	-	-
7 인 이상 Persons and over	19	4	10	2	1	1	-	-	1
주 택 이외의 거처 Living quarters other than housing units	78	42	31	3	2	-	-	-	-
1 인 Person	20	17	3	-	-	-	-	-	-
2	10	6	3	1	-	-	-	-	-
3	8	3	5	-	-	-	-	-	-
4	22	11	9	1	1	-	-	-	-
5	10	5	5	-	-	-	-	-	-
6	1	-	1	-	-	-	-	-	-
7 인 이상 Persons and over	7	-	5	1	1	-	-	-	-

제 2 표 거처의 종류, 가구원수 및 사용방수별 가구 (일반가구) (계속)

Table 2. Ordinary Households by Type of Living Quarters, Number of Household Members and Rooms Used (continued)

가 구 원 수 Number of household members	계 Total	사 용 방 수 Number of rooms Used							
		1	2	3	4	5	6	7	8 이 상 And over
안 동 군 Andong Gun	28 077	2 524	11 107	9 548	3 586	989	252	37	34
1 인 Person	1 531	582	618	240	65	19	3	1	3
2	3 218	697	1 328	816	277	67	25	3	5
3	3 689	438	1 640	1 075	401	109	23	-	3
4	4 578	406	2 003	1 511	463	133	44	5	8
5	4 952	261	2 185	1 706	591	160	41	6	7
6	4 393	102	1 745	1 703	628	164	38	7	6
7 인이상 Persons and over	5 716	38	1 588	2 497	1 156	337	78	15	7
주 택 Housing units	28 025	2 502	11 088	9 541	3 584	989	252	37	33
1 인 Person	1 517	570	616	240	65	19	3	1	3
2	3 207	694	1 321	815	277	67	25	1	5
3	3 683	436	1 637	1 075	401	109	23	-	2
4	4 569	403	2 001	1 509	466	133	44	5	8
5	4 945	260	2 183	1 703	591	159	41	6	7
6	4 389	101	1 743	1 702	628	164	38	7	6
7 인이상 Persons and over	5 715	38	1 587	2 497	1 156	337	78	15	7
단 독 주 택 Detached dwelling	27 891	2 471	11 003	9 534	3 581	986	251	36	29
1 인 Person	1 503	564	609	239	65	19	3	1	3
2	3 195	686	1 319	815	277	67	25	3	5
3	3 655	431	1 616	1 074	400	109	23	-	2
4	4 535	395	1 978	1 508	466	133	44	5	8
5	4 923	256	2 167	1 702	591	159	40	6	7
6	4 379	101	1 736	1 701	628	164	38	7	6
7 인이상 Persons and over	5 701	38	1 578	2 495	1 156	335	78	14	7
아 파 트 Apartment	-	-	-	-	-	-	-	-	-
1 인 Person	-	-	-	-	-	-	-	-	-
2	-	-	-	-	-	-	-	-	-
3	-	-	-	-	-	-	-	-	-
4	-	-	-	-	-	-	-	-	-
5	-	-	-	-	-	-	-	-	-
6	-	-	-	-	-	-	-	-	-
7 인이상 Persons and over	-	-	-	-	-	-	-	-	-
연 립 주 택 Town house	65	3	58	-	1	1	1	-	1
1 인 Person	2	-	2	-	-	-	-	-	-
2	2	-	2	-	-	-	-	-	-
3	17	-	17	-	-	-	-	-	-
4	23	2	20	-	-	-	-	-	1
5	8	1	6	-	-	-	1	-	-
6	5	-	4	-	1	-	-	-	-
7 인이상 Persons and over	8	-	7	-	-	1	-	-	-
비거주용건물내의주택 Dwelling units in the building not intended for human habitation	69	20	27	7	2	1	-	1	3
1 인 Person	12	6	5	1	-	-	-	-	-
2	10	8	-	-	-	-	-	-	2
3	11	5	4	1	1	-	-	-	-
4	11	6	3	1	-	-	-	-	1
5	14	3	10	1	-	-	-	-	-
6	5	-	3	1	1	-	-	-	-
7 인이상 Persons and over	6	-	2	2	-	1	-	1	-
주 택 이외의거처 Living quarters other than housing units	52	22	19	7	2	1	-	-	1
1 인 Person	14	12	2	-	-	-	-	-	-
2	11	3	7	1	-	-	-	-	-
3	6	2	3	-	-	-	-	-	1
4	9	3	2	2	2	-	-	-	-
5	7	1	2	3	-	1	-	-	-
6	4	1	2	1	-	-	-	-	-
7 인이상 Persons and over	1	-	1	-	-	-	-	-	-

제 2 표 거처의 종류, 가구원수 및 사용방수별 가구 (일반가구) (계속)

Table 2. Ordinary Households by Type of Living Quarters, Number of Household Members and Rooms Used (continued)

가 구 원 수 Number of household members	계 Total	사 용 방 수 Number of rooms Used							
		1	2	3	4	5	6	7	8 이 상 And over
청 송 군 Cheongsong Gun	13 249	2 365	5 598	3 999	1 005	212	40	9	21
1 인 Person	700	470	148	68	10	2	1	1	-
2	1 446	610	559	202	54	11	2	-	2
3	1 675	417	843	321	79	11	1	2	1
4	2 164	432	1 043	560	116	27	2	1	3
5	2 459	272	1 194	791	162	29	7	-	4
6	2 113	131	983	779	168	40	10	1	1
7 인이상 Persons and over	2 692	33	822	1 298	416	92	17	4	10
주 택 Housing units	13 191	2 333	5 576	3 997	1 005	212	40	9	19
1 인 Person	688	459	147	68	10	2	1	1	-
2	1 430	599	560	202	54	11	2	-	2
3	1 666	414	837	321	79	11	1	2	1
4	2 159	429	1 042	539	116	27	2	1	3
5	2 452	270	1 192	790	162	29	7	-	2
6	2 110	130	981	779	168	40	10	1	1
7 인이상 Persons and over	2 686	32	817	1 298	416	92	17	4	10
단 독 주 택 Detached dwelling	12 869	2 200	5 454	3 957	991	206	38	9	14
1 인 Person	661	440	142	65	10	2	1	1	-
2	1 393	575	550	200	53	11	2	-	2
3	1 617	392	816	319	75	11	1	2	1
4	2 092	397	1 017	531	115	27	2	1	2
5	2 381	250	1 156	777	161	29	6	-	2
6	2 074	117	966	775	167	38	9	1	1
7 인이상 Persons and over	2 651	29	807	1 290	410	88	17	4	6
아 파 트 Apartment	-	-	-	-	-	-	-	-	-
1 인 Person	-	-	-	-	-	-	-	-	-
2	-	-	-	-	-	-	-	-	-
3	-	-	-	-	-	-	-	-	-
4	-	-	-	-	-	-	-	-	-
5	-	-	-	-	-	-	-	-	-
6	-	-	-	-	-	-	-	-	-
7 인이상 Persons and over	-	-	-	-	-	-	-	-	-
연 립 주 택 Town house	12	1	9	2	-	-	-	-	-
1 인 Person	3	-	3	-	-	-	-	-	-
2	2	1	1	-	-	-	-	-	-
3	3	-	3	-	-	-	-	-	-
4	2	-	1	1	-	-	-	-	-
5	-	-	-	-	-	-	-	-	-
6	1	-	1	-	-	-	-	-	-
7 인이상 Persons and over	1	-	-	1	-	-	-	-	-
비거주용건물내의주택 Dwelling units in the building not intended for human habitation	310	132	113	38	14	6	2	-	5
1 인 Person	24	19	2	3	-	-	-	-	-
2	35	23	9	1	-	-	-	-	-
3	46	22	18	2	4	-	-	-	-
4	65	32	24	7	1	-	-	-	1
5	71	20	36	13	1	-	1	-	-
6	35	13	14	4	1	2	1	-	-
7 인이상 Persons and over	34	3	10	7	6	4	-	-	4
주 택 이외의거처 Living quarters other than housing units	58	32	22	2	-	-	-	-	2
1 인 Person	12	11	1	-	-	-	-	-	-
2	16	11	5	-	-	-	-	-	-
3	9	3	6	-	-	-	-	-	-
4	5	3	1	1	-	-	-	-	-
5	7	2	2	1	-	-	-	-	2
6	3	1	2	-	-	-	-	-	-
7 인이상 Persons and over	6	1	5	-	-	-	-	-	-

제 2 표 거처의 종류, 가구원수 및 사용방수별 가구 (일반가구) (계속)

Table 2. Ordinary Households by Type of Living Quarters, Number of Household Members and Rooms Used (continued)

가 구 원 수 Number of household members	계 Total	사 용 방 수 Number of rooms Used							
		1	2	3	4	5	6	7	8 이 상 And over
영 덕 군 Yeongdeog Gun	20 147	2 284	7 743	7 387	2 039	498	114	29	53
1 인 Person	1 316	377	645	221	51	18	3	-	1
2	2 436	443	1 068	664	169	45	10	3	4
3	2 871	482	1 134	952	222	67	7	4	3
4	3 695	510	1 430	1 297	317	65	15	5	16
5	3 961	317	1 642	1 523	366	86	12	5	10
6	2 912	117	1 063	1 293	321	79	26	4	9
7 인이상 Persons and over	3 026	38	761	1 437	593	138	41	8	10
주 택 Housing units	20 102	2 266	7 731	7 380	2 039	498	112	29	47
1 인 Person	1 312	375	644	220	51	18	3	-	1
2	2 398	438	1 066	664	169	45	10	3	3
3	2 867	479	1 133	952	222	67	7	4	3
4	3 648	507	1 429	1 296	317	65	15	5	14
5	3 951	315	1 636	1 523	366	86	12	5	8
6	2 905	114	1 063	1 291	321	79	24	4	9
7 인이상 Persons and over	3 021	38	760	1 434	593	139	41	8	9
단 독 주 택 Detached dwelling	19 581	2 116	7 540	7 273	2 009	486	104	22	31
1 인 Person	1 279	357	633	217	51	17	3	-	1
2	2 342	423	1 044	655	163	42	9	3	3
3	2 785	439	1 110	940	219	65	6	3	3
4	3 543	469	1 390	1 283	313	64	14	3	7
5	3 828	290	1 588	1 491	356	83	11	4	5
6	2 830	103	1 033	1 270	318	78	21	2	5
7 인이상 Persons and over	2 974	35	742	1 417	589	137	40	7	7
아 파 트 Apartment	-	-	-	-	-	-	-	-	-
1 인 Person	-	-	-	-	-	-	-	-	-
2	-	-	-	-	-	-	-	-	-
3	-	-	-	-	-	-	-	-	-
4	-	-	-	-	-	-	-	-	-
5	-	-	-	-	-	-	-	-	-
6	-	-	-	-	-	-	-	-	-
7 인이상 Persons and over	-	-	-	-	-	-	-	-	-
연 립 주 택 Town house	19	-	4	15	-	-	-	-	-
1 인 Person	3	-	3	-	-	-	-	-	-
2	2	-	1	1	-	-	-	-	-
3	3	-	-	3	-	-	-	-	-
4	4	-	-	4	-	-	-	-	-
5	5	-	-	5	-	-	-	-	-
6	2	-	-	2	-	-	-	-	-
7 인이상 Persons and over	-	-	-	-	-	-	-	-	-
비거주용건물내의주택 Dwelling units in the building not intended for human habitation	502	150	187	92	30	12	8	7	16
1 인 Person	30	18	8	3	-	1	-	-	-
2	54	15	21	8	6	3	1	-	-
3	79	40	23	9	3	2	1	1	-
4	171	38	39	9	4	1	1	2	7
5	118	25	48	27	10	3	1	1	3
6	73	11	30	19	3	1	3	2	4
7 인이상 Persons and over	47	3	18	17	4	1	1	1	2
주택 이외의거처 Living quarters other than housing units	45	18	12	7	-	-	2	-	6
1 인 Person	4	2	1	1	-	-	-	-	-
2	8	5	2	-	-	-	-	-	1
3	4	3	1	-	-	-	-	-	-
4	7	3	1	1	-	-	-	-	2
5	10	2	6	-	-	-	-	-	2
6	7	3	-	2	-	-	2	-	-
7 인이상 Persons and over	5	-	1	3	-	-	-	-	1

제 2 표 거처의 종류, 가구원수 및 사용방수별 가구 (일반가구) (계·속)

Table 2. Ordinary Households by Type of Living Quarters, Number of Household Members and Rooms Used (continued)

가 구 원 수 Number of household members	계 Total	사 용 방 수 Number of rooms Used							
		1	2	3	4	5	6	7	8 이 상 And over
영 인 군 Yeongil Gun	43 923	12 010	19 261	10 493	1 703	277	81	24	74
1 인 Person	2 503	1 562	712	180	35	7	3	1	3
2 인 Person	5 090	2 461	1 905	599	98	15	4	2	6
3 인 Person	7 148	2 802	3 097	1 038	163	23	11	1	13
4 인 Person	9 346	3 004	4 247	1 807	229	31	12	1	15
5 인 Person	3 423	1 499	4 349	2 204	292	47	11	4	17
6 인 Person	5 912	520	2 971	2 039	305	53	10	6	8
7 인 이상 Persons and over	5 501	162	1 980	2 626	581	101	30	9	12
주 택 Housing units	43 857	11 968	19 243	10 491	1 701	276	81	24	73
1 인 Person	2 484	1 547	709	180	35	6	3	1	3
2 인 Person	5 076	2 451	1 902	599	97	15	4	2	6
3 인 Person	7 137	2 795	3 093	1 037	163	23	11	1	13
4 인 Person	9 341	3 001	4 245	1 807	229	31	12	1	15
5 인 Person	8 417	1 495	4 346	2 204	292	47	11	4	17
6 인 Person	5 907	518	2 969	2 039	304	53	10	6	8
7 인 이상 Persons and over	5 495	159	1 979	2 625	581	101	30	9	11
단 독 주 택 Detached dwelling	40 948	11 658	17 373	9 801	1 689	269	80	23	55
1 인 Person	2 396	1 523	655	170	35	6	3	1	3
2 인 Person	4 774	2 411	1 679	561	97	14	4	2	6
3 인 Person	6 464	2 707	2 613	936	162	23	11	1	11
4 인 Person	8 290	2 913	3 556	1 540	229	30	12	1	9
5 인 Person	7 894	1 444	4 046	2 034	287	46	11	3	13
6 인 Person	5 722	503	2 876	1 969	301	52	10	6	5
7 인 이상 Persons and over	5 418	157	1 948	2 591	578	98	29	9	8
아 파 트 Apartment	2 429	74	1 713	641	-	-	-	1	-
1 인 Person	62	7	45	10	-	-	-	-	-
2 인 Person	261	15	210	36	-	-	-	-	-
3 인 Person	579	28	452	99	-	-	-	-	-
4 인 Person	930	18	659	253	-	-	-	-	-
5 인 Person	426	3	262	160	-	-	-	1	-
6 인 Person	129	2	69	59	-	-	-	-	-
7 인 이상 Persons and over	42	1	17	24	-	-	-	-	-
연 립 주 택 Town house	45	17	27	1	-	-	-	-	-
1 인 Person	4	1	3	-	-	-	-	-	-
2 인 Person	3	-	3	-	-	-	-	-	-
3 인 Person	15	8	7	-	-	-	-	-	-
4 인 Person	16	6	10	-	-	-	-	-	-
5 인 Person	6	2	4	-	-	-	-	-	-
6 인 Person	-	-	-	-	-	-	-	-	-
7 인 이상 Persons and over	1	-	-	1	-	-	-	-	-
비거주용건물내의주택 Dwelling units in the building not intended for human habitation	435	219	130	48	12	7	1	-	18
1 인 Person	22	16	6	-	-	-	-	-	-
2 인 Person	38	25	10	2	-	1	-	-	-
3 인 Person	79	53	21	2	1	-	-	-	2
4 인 Person	105	64	20	14	-	1	-	-	6
5 인 Person	101	47	34	10	5	1	-	-	4
6 인 Person	56	13	25	11	3	1	-	-	3
7 인 이상 Persons and over	34	1	14	9	3	3	1	-	3
주택 이외의거처 Living quarters other than housing units	66	42	18	2	2	1	-	-	1
1 인 Person	19	15	3	-	-	1	-	-	-
2 인 Person	14	10	3	-	1	-	-	-	-
3 인 Person	11	5	4	1	-	-	-	-	-
4 인 Person	5	3	2	-	-	-	-	-	-
5 인 Person	6	3	3	-	1	-	-	-	-
6 인 Person	5	2	2	-	1	-	-	-	-
7 인 이상 Persons and over	6	3	1	1	-	-	-	-	1

제 2 표 거처의 종류, 가구원수 및 사용방수별 가구 (일반가구) (계속)

Table 2. Ordinary Households by Type of Living Quarters, Number of Household Members and Rooms Used (continued)

가 구 원 수 Number of household members	계 Total	사 용 방 수 Number of rooms Used							
		1	2	3	4	5	6	7	8 이 상 And over
월 성 군 Wealseong Gun	35 777	7 478	16 283	9 115	2 308	437	101	31	24
1 인 Person	2 241	1 479	577	143	31	6	2	-	3
2	4 130	1 854	1 604	525	120	15	7	3	2
3	5 040	1 470	2 488	855	174	37	11	4	1
4	6 403	1 469	3 284	1 321	273	45	6	4	1
5	6 693	841	3 598	1 768	397	68	17	2	2
6	5 328	237	2 718	1 828	429	95	14	1	6
7 인이상 Persons and over	5 942	128	2 014	2 675	884	171	44	17	9
주 택 Housing units	35 721	7 444	16 265	9 115	2 308	437	100	31	21
1 인 Person	2 231	1 473	575	143	31	6	2	-	1
2	4 121	1 845	1 604	525	120	15	7	3	2
3	5 032	1 466	2 484	855	174	37	11	4	1
4	6 395	1 464	3 281	1 321	273	45	6	4	1
5	6 677	832	3 592	1 768	397	68	16	2	2
6	5 324	236	2 716	1 828	429	95	14	1	5
7 인이상 Persons and over	5 941	128	2 013	2 675	884	171	44	17	9
단 독 주 택 Detached dwelling	34 910	7 227	15 776	9 026	2 305	430	98	30	18
1 인 Person	2 169	1 435	558	136	31	6	2	-	1
2	4 037	1 814	1 560	516	120	15	7	3	2
3	4 886	1 422	2 392	847	174	37	10	3	1
4	6 170	1 413	3 132	1 296	273	45	6	4	1
5	6 531	798	3 497	1 753	397	66	16	2	2
6	5 232	221	2 652	1 818	428	94	14	1	4
7 인이상 Persons and over	5 885	124	1 985	2 660	882	167	43	17	7
아 파 트 Apartment	382	3	323	55	-	-	-	1	-
1 인 Person	22	1	14	7	-	-	-	-	-
2	36	-	30	6	-	-	-	-	-
3	79	1	73	4	-	-	-	1	-
4	134	1	115	18	-	-	-	-	-
5	69	-	60	9	-	-	-	-	-
6	32	-	24	8	-	-	-	-	-
7 인이상 Persons and over	10	-	7	3	-	-	-	-	-
연 립 주 택 Town house	29	13	16	-	-	-	-	-	-
1 인 Person	4	3	1	-	-	-	-	-	-
2	5	2	3	-	-	-	-	-	-
3	5	1	4	-	-	-	-	-	-
4	7	4	3	-	-	-	-	-	-
5	5	3	2	-	-	-	-	+	-
6	1	-	1	-	-	-	-	-	-
7 인이상 Persons and over	2	-	2	-	-	-	-	-	-
비거주용건물내의주택 Dwelling units in the building not intended for human habitation	400	201	150	34	3	7	2	-	3
1 인 Person	36	34	2	-	-	-	-	-	-
2	43	29	11	3	-	-	-	-	-
3	62	42	15	4	-	-	1	-	-
4	84	45	31	7	-	-	-	-	-
5	72	31	33	6	-	2	-	-	-
6	59	15	39	2	1	1	-	-	1
7 인이상 Persons and over	44	4	19	12	2	4	1	-	2
주 택 이외의거처 Living quarters other than housing units	56	34	18	-	-	-	1	-	3
1 인 Person	10	6	2	-	-	-	-	-	2
2	9	9	-	-	-	-	-	-	-
3	8	4	4	-	-	-	-	-	-
4	8	5	3	-	-	-	-	-	-
5	16	9	6	-	-	-	1	-	-
6	4	1	2	-	-	-	-	-	1
7 인이상 Persons and over	1	-	1	-	-	-	-	-	-

제 2 표 거처의 종류, 가구원수 및 사용방수별 가구 (일반가구) (계속)

Table 2. Ordinary Households by Type of Living Quarters, Number of Household Members and Rooms Used (continued)

가 구 원 수 Number of household members	계 Total	사 용 방 수 Number of rooms Used							
		1	2	3	4	5	6	7	8 이 상 And over
영 천 군 Yeongcheon Gun	32 475	6 823	16 450	7 015	1 850	235	48	12	37
1 인 Person	1 469	1 047	309	82	22	4	2	-	3
2	3 127	1 483	1 163	334	129	13	1	1	3
3	4 179	1 255	2 165	554	177	19	3	3	3
4	5 601	1 384	3 027	918	227	25	13	1	6
5	6 509	1 016	3 866	1 258	309	41	7	3	9
6	5 458	431	3 207	1 446	321	36	9	1	7
7 인이상 Persons and over	6 132	212	2 713	2 423	665	97	13	3	6
주 택 Housing units	32 349	6 756	16 411	7 004	1 848	235	48	12	35
1 인 Person	1 445	1 024	308	82	22	4	2	-	3
2	3 108	1 471	1 159	332	128	13	1	1	3
3	4 166	1 248	2 160	553	177	19	3	3	3
4	5 575	1 371	3 018	915	227	25	13	1	5
5	6 493	1 009	3 860	1 255	309	41	7	3	9
6	5 443	424	3 200	1 446	321	36	9	1	6
7 인이상 Persons and over	6 119	209	2 706	2 421	664	97	13	3	6
단 독 주 택 Detached dwelling	31 677	6 519	16 057	6 950	1 838	231	39	12	31
1 인 Person	1 419	1 007	302	81	20	4	2	-	3
2	3 053	1 441	1 139	329	127	13	-	1	3
3	4 068	1 191	2 124	550	177	18	3	3	2
4	5 384	1 309	2 905	905	226	25	8	1	5
5	6 338	968	3 759	1 248	307	41	6	3	6
6	5 358	398	3 159	1 434	318	35	7	1	6
7 인이상 Persons and over	6 057	205	2 669	2 403	663	95	13	3	6
아 파 트 Apartment	223	67	156	-	-	-	-	-	-
1 인 Person	1	1	-	-	-	-	-	-	-
2	20	10	10	-	-	-	-	-	-
3	50	31	19	-	-	-	-	-	-
4	96	25	71	-	-	-	-	-	-
5	51	-	51	-	-	-	-	-	-
6	4	-	4	-	-	-	-	-	-
7 인이상 Persons and over	1	-	1	-	-	-	-	-	-
연 립 주 택 Town house	112	38	67	7	-	-	-	-	-
1 인 Person	-	-	-	-	-	-	-	-	-
2	-	-	-	-	-	-	-	-	-
3	12	7	5	-	-	-	-	-	-
4	21	8	13	-	-	-	-	-	-
5	32	13	17	2	-	-	-	-	-
6	27	10	15	2	-	-	-	-	-
7 인이상 Persons and over	20	-	17	3	-	-	-	-	-
비거주용건물내의주택 Dwelling units in the building not intended for human habitation	337	132	131	47	10	4	9	-	4
1 인 Person	25	16	6	1	2	-	-	-	-
2	35	20	10	3	1	-	1	-	-
3	36	19	12	3	-	1	-	-	1
4	74	29	29	10	1	-	5	-	-
5	72	28	33	5	2	-	1	-	3
6	54	16	22	10	3	1	2	-	-
7 인이상 Persons and over	41	4	19	15	1	2	-	-	-
주 택 이외의 거처 Living quarters other than housing units	126	72	39	11	2	-	-	-	2
1 인 Person	24	23	1	-	-	-	-	-	-
2	19	12	4	2	1	-	-	-	-
3	13	7	5	1	-	-	-	-	-
4	26	13	9	3	-	-	-	-	1
5	16	7	6	3	-	-	-	-	-
6	15	7	7	-	-	-	-	-	1
7 인이상 Persons and over	13	3	7	2	1	-	-	-	-

제 2 표 거처의 종류, 가구원수 및 사용방수별 가구 (일반가구) (계속)

Table 2. Ordinary Households by Type of Living Quarters, Number of Household Members and Rooms Used (continued)

가 구 원 수 Number of household members	계 Total	사 용 방 수 Number of rooms Used							
		1	2	3	4	5	6	7	8 이 상 And over
경 산 군 Gyeongsan Gun	39 198	12 056	16 402	7 917	2 275	347	132	37	32
1 인 Person	2 195	1 787	295	88	19	3	-	1	2
2	4 323	2 690	1 234	299	84	5	4	-	7
3	5 825	2 614	2 368	669	137	22	11	3	1
4	7 855	2 739	3 608	1 178	283	36	8	-	3
5	7 655	1 523	4 111	1 558	374	63	20	2	4
6	5 617	518	2 849	1 709	436	64	29	8	5
7 이 이상 Persons and over	5 728	185	1 937	2 416	942	154	61	23	10
주 택 Housing units	39 134	12 007	16 391	7 913	2 275	347	132	37	32
1 인 Person	2 188	1 780	295	88	19	3	-	1	2
2	4 310	2 680	1 231	299	84	5	4	-	7
3	5 815	2 604	2 368	669	137	22	11	3	1
4	7 845	2 732	3 606	1 177	283	36	8	-	3
5	7 641	1 512	4 109	1 557	374	63	20	2	4
6	5 614	516	2 848	1 709	436	64	29	8	5
7 이 이상 Persons and over	5 721	183	1 934	2 414	942	154	61	23	10
단 독 주 택 Detached dwelling	37 440	11 375	15 896	7 527	2 114	335	128	37	28
1 인 Person	2 077	1 696	284	74	17	3	-	1	2
2	4 126	2 577	1 197	273	64	5	3	-	7
3	5 525	2 484	2 290	600	115	22	10	3	1
4	7 429	2 580	3 478	1 073	243	36	8	-	2
5	7 323	1 402	4 001	1 496	340	60	19	2	3
6	5 491	473	2 759	1 650	422	59	27	8	3
7 이 이상 Persons and over	5 568	163	1 887	2 361	913	150	61	23	10
아 파 트 Apartment	415	4	72	223	116	-	-	-	-
1 인 Person	17	-	3	13	1	-	-	-	-
2	39	1	5	17	16	-	-	-	-
3	90	2	16	53	19	-	-	-	-
4	145	1	32	76	36	-	-	-	-
5	69	-	11	30	24	-	-	-	-
6	33	-	4	21	8	-	-	-	-
7 이 이상 Persons and over	22	-	1	13	8	-	-	-	-
연 립 주 택 Town house	161	83	42	32	3	1	-	-	-
1 인 Person	9	9	-	-	-	-	-	-	-
2	9	7	2	-	-	-	-	-	-
3	24	15	4	4	1	-	-	-	-
4	33	25	6	7	-	-	-	-	-
5	40	18	12	9	-	1	-	-	-
6	21	5	9	7	-	-	-	-	-
7 이 이상 Persons and over	20	4	9	5	2	-	-	-	-
비거주용건물내의주택 Dwelling units in the building not intended for human habitation	1 118	545	381	131	42	11	4	-	4
1 인 Person	85	75	8	1	1	-	-	-	-
2	136	95	27	9	4	-	1	-	-
3	176	103	58	12	2	-	1	-	-
4	242	126	90	21	4	-	-	-	1
5	209	92	85	22	6	7	1	-	1
6	159	38	76	31	6	5	1	-	2
7 이 이상 Persons and over	111	16	37	35	19	4	-	-	-
주 택 이외의거처 Living quarters other than housing units	64	49	11	4	-	-	-	-	-
1 인 Person	7	7	-	-	-	-	-	-	-
2	13	10	3	-	-	-	-	-	-
3	10	10	-	-	-	-	-	-	-
4	10	7	2	1	-	-	-	-	-
5	14	11	2	1	-	-	-	-	-
6	3	2	1	-	-	-	-	-	-
7 이 이상 Persons and over	7	2	3	2	-	-	-	-	-

제 2 표 거처의 종류, 가구원수 및 사용방수별 가구 (일반가구) (계·후)

Table 2. Ordinary Households by Type of Living Quarters, Number of Household Members and Rooms Used (continued)

가 구 원 수 Number of household members	계 Total	사 용 방 수 Number of rooms Used							
		1	2	3	4	5	6	7	8 이 상 And over
청 도 군 Cheongdo Gun	18 614	3 457	8 239	5 349	1 340	180	26	7	14
1 인 Person	1 283	909	266	91	13	4	-	-	-
2	2 188	857	923	306	43	6	1	-	2
3	2 427	552	1 357	557	135	22	2	-	2
4	3 329	587	1 712	830	180	14	2	-	4
5	3 428	381	1 748	1 029	230	31	3	4	2
6	2 812	123	1 357	1 054	237	33	5	-	3
7 인이상 Persons and over	2 947	50	876	1 482	452	70	13	3	1
주 택 Housing units	18 574	3 441	8 219	5 349	1 338	180	26	7	14
1 인 Person	1 273	902	263	91	13	4	-	-	-
2	2 176	850	918	306	43	6	1	-	2
3	2 624	551	1 355	557	135	22	2	-	2
4	3 323	587	1 707	830	179	14	2	-	4
5	3 423	380	1 744	1 029	230	31	3	4	2
6	2 809	121	1 357	1 054	236	33	5	-	3
7 인이상 Persons and over	2 946	50	875	1 482	452	70	13	3	1
단 독 주 택 Detached dwelling	18 398	3 365	8 154	5 327	1 337	177	25	7	11
1 인 Person	1 254	884	263	90	13	4	-	-	-
2	2 146	835	908	303	42	5	1	-	2
3	2 596	534	1 348	556	134	21	2	-	1
4	3 290	573	1 693	826	179	14	2	-	3
5	3 395	372	1 729	1 025	229	31	3	4	2
6	2 785	117	1 345	1 049	234	33	5	-	2
7 인이상 Persons and over	2 932	50	868	1 478	451	69	12	3	1
아 파 트 Apartment	-	-	-	-	-	-	-	-	-
1 인 Person	-	-	-	-	-	-	-	-	-
2	-	-	-	-	-	-	-	-	-
3	-	-	-	-	-	-	-	-	-
4	-	-	-	-	-	-	-	-	-
5	-	-	-	-	-	-	-	-	-
6	-	-	-	-	-	-	-	-	-
7 인이상 Persons and over	-	-	-	-	-	-	-	-	-
연 립 주 택 Town house	2	-	1	1	-	-	-	-	-
1 인 Person	-	-	-	-	-	-	-	-	-
2	-	-	-	-	-	-	-	-	-
3	-	-	-	-	-	-	-	-	-
4	1	-	1	-	-	-	-	-	-
5	-	-	-	-	-	-	-	-	-
6	-	-	-	-	-	-	-	-	-
7 인이상 Persons and over	1	-	-	1	-	-	-	-	-
비거주용건물내의주택 Dwelling units in the building not intended for human habitation	174	76	64	21	6	3	1	-	3
1 인 Person	19	18	-	1	-	-	-	-	-
2	30	15	10	3	1	1	-	-	-
3	28	17	7	1	1	1	-	-	1
4	32	14	13	4	-	-	-	-	1
5	28	8	15	4	1	-	-	-	-
6	24	4	12	5	2	-	-	-	1
7 인이상 Persons and over	13	-	7	3	1	1	1	-	-
주 택 이외의 거처 Living quarters other than housing units	40	18	20	-	2	-	-	-	-
1 인 Person	10	7	3	-	-	-	-	-	-
2	12	7	5	-	-	-	-	-	-
3	3	1	2	-	-	-	-	-	-
4	6	-	5	-	1	-	-	-	-
5	5	1	4	-	-	-	-	-	-
6	3	2	-	-	1	-	-	-	-
7 인이상 Persons and over	1	-	1	-	-	-	-	-	-

제 2 표 거처의 종류, 가구원수 및 사용방수별 가구 (일반가구) (계속)

Table 2. Ordinary Households by Type of Living Quarters, Number of Household Members and Rooms Used (continued)

가 구 원 수 Number of household members	계 Total	사 용 방 수 Number of rooms Used							
		1	2	3	4	5	6	7	8 이 상 And over
칠곡군 Chilgog Gun	23 824	6 350	8 847	6 000	2 029	438	97	29	34
1 인 Person	1 410	901	384	86	33	4	2	-	-
2	2 668	1 220	922	374	129	18	3	-	2
3	3 464	1 388	1 235	611	183	32	8	1	6
4	4 672	1 549	1 829	946	280	42	20	3	4
5	4 533	882	2 019	1 193	341	75	8	6	9
6	3 422	293	1 441	1 209	368	79	19	6	7
7 인이상 Persons and over	3 555	117	1 018	1 581	695	188	37	13	6
주 택 Housing units	23 793	6 327	8 841	5 998	2 029	438	97	29	34
1 인 Person	1 405	897	383	86	33	4	2	-	-
2	2 662	1 215	921	374	129	18	3	-	2
3	3 462	1 386	1 235	611	183	32	8	1	6
4	4 664	1 541	1 828	946	280	42	20	3	4
5	4 529	880	2 018	1 192	341	75	8	6	9
6	3 417	292	1 438	1 208	368	79	19	6	7
7 인이상 Persons and over	3 654	116	1 018	1 581	695	188	37	13	6
단 독 주 택 Detached dwelling	23 151	6 010	8 637	5 910	2 014	432	95	29	24
1 인 Person	1 373	871	378	86	32	4	2	-	-
2	2 587	1 167	898	372	128	18	3	-	1
3	3 347	1 317	1 206	597	182	31	8	1	5
4	4 509	1 451	1 782	931	280	40	19	3	3
5	4 394	829	1 971	1 162	338	75	7	6	6
6	3 349	274	1 410	1 191	367	78	19	6	4
7 인이상 Persons and over	3 592	101	992	1 571	687	186	37	13	5
아 파 트 Apartment	67	-	31	36	-	-	-	-	-
1 인 Person	-	-	-	-	-	-	-	-	-
2	7	-	5	2	-	-	-	-	-
3	15	-	8	7	-	-	-	-	-
4	19	-	9	10	-	-	-	-	-
5	18	-	6	12	-	-	-	-	-
6	7	-	2	5	-	-	-	-	-
7 인이상 Persons and over	1	-	1	-	-	-	-	-	-
연 립 주 택 Town house	38	35	3	-	-	-	-	-	-
1 인 Person	2	2	-	-	-	-	-	-	-
2	2	1	1	-	-	-	-	-	-
3	8	8	-	-	-	-	-	-	-
4	7	7	-	-	-	-	-	-	-
5	9	9	-	-	-	-	-	-	-
6	4	3	1	-	-	-	-	-	-
7 인이상 Persons and over	6	5	1	-	-	-	-	-	-
비거주용건물내의주택 Dwelling units in the building not intended for human habitation	537	282	170	52	15	6	2	-	10
1 인 Person	30	24	5	-	1	-	-	-	-
2	66	47	17	-	1	-	-	-	1
3	92	61	21	7	1	1	-	-	1
4	127	83	37	5	-	2	1	-	1
5	108	42	41	18	3	-	1	-	3
6	57	15	25	12	1	1	-	-	3
7 인이상 Persons and over	55	10	24	10	8	2	-	-	1
주택 이외의거처 Living quarters other than housing units	31	23	6	2	-	-	-	-	-
1 인 Person	5	4	1	-	-	-	-	-	-
2	6	5	1	-	-	-	-	-	-
3	2	2	-	-	-	-	-	-	-
4	8	8	-	-	-	-	-	-	-
5	4	2	1	1	-	-	-	-	-
6	5	1	3	1	-	-	-	-	-
7 인이상 Persons and over	1	1	-	-	-	-	-	-	-

파오손면

제 2 표 거처의 종류, 가구원수 및 사용방수별 가구 (일반가구) (계속)

Table 2. Ordinary Households by Type of Living Quarters, Number of Household Members and Rooms Used (continued)

가 구 원 수 Number of household members	계 Total	사 용 방 수 Number of rooms Used							
		1	2	3	4	5	6	7	8 이 상 And over
문 경 군 Mungyeong Gun	29 792	4 674	11 740	8 957	3 312	819	198	32	52
1 인 Person	1 255	513	485	192	44	18	2	-	1
2	2 672	789	1 028	621	179	39	12	2	3
3	3 663	914	1 450	929	290	61	15	2	2
4	5 084	1 055	2 130	1 302	460	101	15	2	8
5	5 978	816	2 720	1 722	552	129	24	5	10
6	5 241	423	2 167	1 815	640	141	36	8	11
7인이상 Persons and over	5 898	153	1 768	2 376	1 147	330	94	13	17
주 택 Housing units	29 758	4 656	11 739	8 953	3 311	819	198	32	50
1 인 Person	1 248	506	485	192	44	18	2	-	1
2	2 672	788	1 028	621	179	39	12	2	3
3	3 656	909	1 449	929	290	61	15	2	1
4	5 082	1 055	2 129	1 302	460	101	15	2	8
5	5 973	815	2 716	1 722	552	129	24	5	10
6	5 236	420	2 165	1 815	640	141	36	8	11
7인이상 Persons and over	5 891	153	1 767	2 372	1 146	330	94	13	16
단 독 주 택 Detached dwelling	27 620	4 273	10 225	8 801	3 266	810	182	30	33
1 인 Person	1 181	480	459	178	44	17	2	-	1
2	2 547	750	951	615	177	39	12	2	1
3	3 425	940	1 300	923	285	60	14	2	1
4	4 607	953	1 783	1 287	451	100	14	2	7
5	5 411	726	2 280	1 696	551	127	20	4	7
6	4 849	378	1 871	1 778	637	140	32	8	5
7인이상 Persons and over	5 600	136	1 581	2 324	1 121	327	88	12	11
아 파 트 Apartment	-	-	-	-	-	-	-	-	-
1 인 Person	-	-	-	-	-	-	-	-	-
2	-	-	-	-	-	-	-	-	-
3	-	-	-	-	-	-	-	-	-
4	-	-	-	-	-	-	-	-	-
5	-	-	-	-	-	-	-	-	-
6	-	-	-	-	-	-	-	-	-
7인이상 Persons and over	-	-	-	-	-	-	-	-	-
연 립 주 택 Town house	1 493	158	1 264	61	7	1	-	-	2
1 인 Person	41	7	22	12	-	-	-	-	-
2	87	20	55	2	-	-	-	-	-
3	155	28	122	4	1	-	-	-	-
4	357	62	306	8	1	-	-	-	-
5	429	38	381	8	-	1	-	-	1
6	266	17	237	11	-	-	-	-	1
7인이상 Persons and over	198	6	131	16	5	-	-	-	-
비거주용건물내의주택 Dwelling units in the building not intended for human habitation	645	225	250	91	38	8	16	2	15
1 인 Person	26	19	4	2	-	1	-	-	-
2	58	18	12	4	2	-	-	-	2
3	76	41	27	2	4	1	1	-	-
4	118	60	40	7	8	1	1	-	1
5	133	51	55	18	1	1	4	1	2
6	121	25	57	26	3	1	4	-	5
7인이상 Persons and over	133	11	55	32	20	3	6	1	5
주택이외의거처 Living quarters other than housing units	34	18	9	4	1	-	-	-	2
1 인 Person	7	7	-	-	-	-	-	-	-
2	1	1	-	-	-	-	-	-	-
3	7	5	1	-	-	-	-	-	1
4	2	1	1	-	-	-	-	-	-
5	5	1	4	-	-	-	-	-	-
6	5	3	2	-	-	-	-	-	-
7인이상 Persons and over	7	-	1	4	1	-	-	-	1

제 2 표 거처의 종류, 가구원수 및 사용방수별 가구 (일반가구) (계속)

Table 2. Ordinary Households by Type of Living Quarters, Number of Household Members and Rooms Used (continued)

가 구 원 수 Number of household members	계 Total	사 용 방 수 Number of rooms Used							
		1	2	3	4	5	6	7	8 이 상 And over
예 천 군 Yecheon Gun.....	24 889	5 525	13 157	5 213	757	160	42	11	24
1 인 Person	1 369	1 111	193	55	7	1	1	-	1
2	2 889	1 549	1 110	187	32	7	2	1	1
3	3 291	910	1 957	347	51	15	5	1	5
4	3 965	920	2 396	345	81	17	2	3	1
5	4 509	674	2 835	839	117	27	7	3	5
6	3 828	259	2 348	1 054	126	30	7	-	4
7 인이상 Persons and over	5 038	100	2 318	2 186	343	63	18	3	7
주 택 Housing units	24 864	5 906	13 155	5 209	757	160	42	11	24
1 인 Person	1 364	1 106	193	55	7	1	1	-	1
2	2 885	1 545	1 110	187	32	7	2	1	1
3	3 284	904	1 956	347	51	15	5	1	5
4	3 963	919	2 396	344	81	17	2	3	1
5	4 506	674	2 834	839	117	27	7	3	5
6	3 827	258	2 348	1 054	126	30	7	-	4
7 인이상 Persons and over	5 035	100	2 318	2 183	343	63	18	3	7
단 독 주 택 Detached dwelling	24 359	5 363	12 918	5 109	742	158	39	11	19
1 인 Person	1 342	1 092	188	52	7	1	1	-	1
2	2 821	1 525	1 081	173	31	7	2	1	1
3	3 222	879	1 932	335	51	14	5	1	5
4	3 820	881	2 330	507	79	17	2	3	1
5	4 402	648	2 774	827	115	27	6	3	2
6	3 764	243	2 314	1 044	124	29	7	-	3
7 인이상 Persons and over	4 988	95	2 299	2 171	335	63	16	3	6
아 파 트 Apartment.....	162	1	95	66	-	-	-	-	-
1 인 Person	1	-	-	1	-	-	-	-	-
2	30	-	17	13	-	-	-	-	-
3	26	1	14	11	-	-	-	-	-
4	68	-	36	32	-	-	-	-	-
5	34	-	26	8	-	-	-	-	-
6	3	-	2	1	-	-	-	-	-
7 인이상 Persons and over	-	-	-	-	-	-	-	-	-
연 립 주 택 Town house.....	38	18	14	5	1	-	-	-	-
1 인 Person	4	2	-	2	-	-	-	-	-
2	5	3	2	-	-	-	-	-	-
3	3	2	1	-	-	-	-	-	-
4	8	5	2	-	1	-	-	-	-
5	5	1	3	1	-	-	-	-	-
6	9	3	4	2	-	-	-	-	-
7 인이상 Persons and over	4	2	2	-	-	-	-	-	-
비거주용건물내의주택 Dwelling units in the building not intended for human habitation	305	124	128	29	14	2	3	-	5
1 인 Person	17	12	5	-	-	-	-	-	-
2	29	17	10	1	1	-	-	-	-
3	33	22	9	1	-	1	-	-	-
4	67	33	28	5	1	-	-	-	-
5	65	25	31	3	2	-	1	-	3
6	51	12	28	7	2	1	-	-	1
7 인이상 Persons and over	43	3	17	12	6	-	2	-	1
주 택 이외의거처 Living quarters other than housing units	25	19	2	4	-	-	-	-	-
1 인 Person	5	5	-	-	-	-	-	-	-
2	4	4	-	-	-	-	-	-	-
3	7	6	1	-	-	-	-	-	-
4	2	1	-	1	-	-	-	-	-
5	3	2	1	-	-	-	-	-	-
6	1	1	-	-	-	-	-	-	-
7 인이상 Persons and over	3	-	-	3	-	-	-	-	-

파오손면

파오손면

제 2 표 거처의 종류, 가구원수 및 사용방수별 가구 (일반가구) (계속)

Table 2. Ordinary Households by Type of Living Quarters, Number of Household Members and Rooms Used (continued)

가 구 원 수 Number of household members	계 Total	사 용 방 수 Number of rooms Used							
		1	2	3	4	5	6	7	8 이상 And over
울진군 Ulgjin Gun	19 329	2 418	6 062	6 790	2 859	915	198	47	40
1 인 Person	1 127	407	400	223	68	26	2	1	-
2 인 Person	2 170	492	781	579	215	75	23	2	3
3 인 Person	2 723	466	971	868	304	81	25	5	3
4 인 Person	3 335	541	1 176	1 064	399	110	31	8	6
5 인 Person	3 489	341	1 210	1 285	456	163	21	6	7
6 인 Person	2 927	114	850	1 242	530	148	30	9	4
7 인 이상 Persons and over	3 558	57	674	1 529	887	312	66	16	17
주 택 Housing units	19 317	2 414	6 055	6 790	2 858	915	198	47	40
1 인 Person	1 125	405	400	223	68	26	2	1	-
2 인 Person	2 169	491	781	579	215	75	23	2	3
3 인 Person	2 722	466	970	868	304	81	25	5	3
4 인 Person	3 334	541	1 175	1 064	399	110	31	8	6
5 인 Person	3 484	340	1 206	1 285	456	163	21	6	7
6 인 Person	2 926	114	849	1 242	530	148	30	9	4
7 인 이상 Persons and over	3 557	57	674	1 529	886	312	66	16	17
단 독 주 택 Detached dwelling	18 859	2 292	5 872	6 693	2 837	899	191	44	31
1 인 Person	1 095	389	391	220	68	25	2	-	-
2 인 Person	2 121	470	765	570	214	74	23	2	3
3 인 Person	2 652	448	939	856	304	76	23	5	1
4 인 Person	3 246	511	1 144	1 046	397	108	29	6	5
5 인 Person	3 393	315	1 165	1 266	453	162	21	6	5
6 인 Person	2 874	106	829	1 225	524	148	29	9	4
7 인 이상 Persons and over	3 478	53	639	1 510	877	306	64	16	13
아 파 트 Apartment	-	-	-	-	-	-	-	-	-
1 인 Person	-	-	-	-	-	-	-	-	-
2 인 Person	-	-	-	-	-	-	-	-	-
3 인 Person	-	-	-	-	-	-	-	-	-
4 인 Person	-	-	-	-	-	-	-	-	-
5 인 Person	-	-	-	-	-	-	-	-	-
6 인 Person	-	-	-	-	-	-	-	-	-
7 인 이상 Persons and over	-	-	-	-	-	-	-	-	-
연 립 주 택 Town house	59	15	35	8	1	-	-	-	-
1 인 Person	3	2	-	1	-	-	-	-	-
2 인 Person	4	2	1	1	-	-	-	-	-
3 인 Person	7	2	4	1	-	-	-	-	-
4 인 Person	7	2	3	2	-	-	-	-	-
5 인 Person	10	4	4	2	-	-	-	-	-
6 인 Person	5	1	3	-	1	-	-	-	-
7 인 이상 Persons and over	23	2	20	1	-	-	-	-	-
비거주용건물내의주택 Dwelling units in the building not intended for human habitation	399	107	148	89	20	16	7	3	9
1 인 Person	27	14	9	2	-	1	-	1	-
2 인 Person	44	19	15	8	1	1	-	-	-
3 인 Person	63	16	27	11	-	5	2	2	2
4 인 Person	81	28	28	16	2	2	2	2	1
5 인 Person	81	21	37	17	3	1	-	-	2
6 인 Person	47	7	17	17	5	-	1	-	-
7 인 이상 Persons and over	56	2	15	18	9	6	2	-	4
주 택 이외의 거처 Living quarters other than housing units	12	4	7	-	1	-	-	-	-
1 인 Person	2	2	-	-	-	-	-	-	-
2 인 Person	1	1	-	-	-	-	-	-	-
3 인 Person	1	-	1	-	-	-	-	-	-
4 인 Person	1	-	1	-	-	-	-	-	-
5 인 Person	5	1	4	-	-	-	-	-	-
6 인 Person	1	-	1	-	-	-	-	-	-
7 인 이상 Persons and over	1	-	-	-	1	-	-	-	-

제 2 표 거처의 종류, 가구원수 및 사용방수별 가구 (일반가구) (계속)

Table 2. Ordinary Households by Type of Living Quarters, Number of Household Members and Rooms Used (continued)

가 구 원 수 Number of household members	계 Total	사 용 방 수 Number of rooms Used							
		1	2	3	4	5	6	7	8 이 상 And over
울 통 군 Ulleung Gun	4 503	1 362	2 056	875	166	28	9	1	6
1 인 Person	329	200	108	18	2	-	-	-	1
2	553	261	202	73	13	3	-	-	1
3	778	317	320	112	27	1	1	-	-
4	1 008	298	503	176	28	3	-	-	-
5	867	187	468	178	22	8	3	-	1
6	958	67	297	146	34	7	5	-	2
7 인이상 Persons and over	410	32	158	172	40	6	-	1	1
주 택 Housing units	4 367	1 273	2 016	871	165	28	9	1	4
1 인 Person	314	186	108	18	2	-	-	-	-
2	533	246	197	73	13	3	-	-	1
3	750	299	312	110	27	1	1	-	-
4	983	279	497	176	28	3	-	-	-
5	847	175	460	178	22	8	3	-	1
6	940	62	287	144	34	7	5	-	1
7 인이상 Persons and over	400	26	155	172	39	6	-	1	1
단 독 주 택 Detached dwelling	4 146	1 205	1 918	837	152	25	7	-	2
1 인 Person	282	170	95	15	2	-	-	-	-
2	497	228	183	71	12	3	-	-	-
3	715	282	299	105	27	1	1	-	-
4	945	275	468	172	27	3	-	-	-
5	819	169	444	174	21	7	3	-	1
6	911	57	278	136	31	6	3	-	1
7 인이상 Persons and over	377	24	151	164	32	5	-	-	1
아 파 트 Apartment	-	-	-	-	-	-	-	-	-
1 인 Person	-	-	-	-	-	-	-	-	-
2	-	-	-	-	-	-	-	-	-
3	-	-	-	-	-	-	-	-	-
4	-	-	-	-	-	-	-	-	-
5	-	-	-	-	-	-	-	-	-
6	-	-	-	-	-	-	-	-	-
7 인이상 Persons and over	-	-	-	-	-	-	-	-	-
연 립 주 택 Town house	65	24	37	3	1	-	-	-	-
1 인 Person	26	14	10	2	-	-	-	-	-
2	6	2	4	-	-	-	-	-	-
3	10	6	4	-	-	-	-	-	-
4	11	-	11	-	-	-	-	-	-
5	9	1	7	1	-	-	-	-	-
6	2	1	1	-	1	-	-	-	-
7 인이상 Persons and over	1	-	-	-	1	-	-	-	-
비거주용건물내의주택 Dwelling units in the building not intended for human habitation	156	44	61	31	12	3	2	1	2
1 인 Person	6	2	3	1	-	-	-	-	-
2	30	16	10	2	1	-	-	-	1
3	25	11	9	5	-	-	-	-	-
4	27	4	18	4	1	-	-	-	-
5	19	5	9	3	1	1	-	-	-
6	27	4	8	8	3	1	2	-	1
7 인이상 Persons and over	22	2	4	8	6	1	-	1	-
주 택 이외의 거처 Living quarters other than housing units	136	89	40	4	1	-	-	-	2
1 인 Person	15	14	-	-	-	-	-	-	1
2	20	15	5	-	-	-	-	-	-
3	28	18	8	2	-	-	-	-	-
4	25	19	6	-	-	-	-	-	-
5	20	12	8	-	-	-	-	-	-
6	18	5	10	2	-	-	-	-	1
7 인이상 Persons and over	10	6	3	-	1	-	-	-	-

파오손면

파오손면

제 3 표 거처의 종류, 사용
Table 3. Ordinary Households and Household Members

거 처 의 종 류	계 Total		사 용 식 수				
	가 구 Households	가 구 원 Household members	상 수 도 Piped water		간 이 수 도 Small water-supply system		자 가 수 도 Households
			가 구 Households	가 구 원 Household members	가 구 Households	가 구 원 Household members	
서 구	89 536	179 748	87 221	369 506	655	2 861	633
주 택	88 632	376 296	86 509	366 884	615	2 669	628
단 류 주 택	75 624	320 962	73 927	313 417	390	1 707	541
연 령 파 트	7 758	32 290	7 496	31 143	184	793	77
연 령 파 트	563	2 686	561	2 677	-	-	2
비거주용건물내의주택	4 687	20 359	4 527	19 647	41	169	8
주 택 이 외 의 거 처	904	3 452	712	2 622	40	192	5
남 구	60 680	260 272	59 720	255 880	242	1 113	148
주 택	60 312	258 851	59 403	254 718	236	1 088	147
단 류 주 택	53 453	228 873	52 717	225 534	208	963	96
연 령 파 트	2 379	10 139	2 366	10 080	1	1	12
연 령 파 트	595	2 733	572	2 621	1	4	15
비거주용건물내의주택	3 885	17 106	3 748	16 463	26	120	24
주 택 이 외 의 거 처	368	1 421	317	1 162	6	25	1
동 구	59 410	252 116	54 853	231 891	2 450	10 536	755
주 택	58 877	250 332	54 390	230 407	2 432	10 457	752
단 류 주 택	51 815	219 616	47 738	201 431	2 246	9 658	646
연 령 파 트	2 495	10 811	2 412	10 472	2	8	81
연 령 파 트	774	3 414	635	2 825	139	589	-
비거주용건물내의주택	3 793	16 491	3 605	15 679	45	202	25
주 택 이 외 의 거 처	533	1 784	463	1 484	18	79	3
수 상 구	46 245	198 746	42 897	183 666	831	3 791	451
주 택	45 924	197 468	42 676	182 812	817	3 729	450
단 류 주 택	40 242	173 117	37 189	159 295	788	3 600	441
연 령 파 트	2 765	11 764	2 761	11 749	3	10	1
연 령 파 트	952	4 243	947	4 219	-	-	4
비거주용건물내의주택	1 965	8 344	1 779	7 349	26	119	4
주 택 이 외 의 거 처	321	1 278	221	854	14	62	1
포 함 시	45 677	193 636	40 545	172 072	7 871	11 819	631
주 택	45 228	191 762	40 158	170 449	2 850	11 738	631
단 류 주 택	37 573	159 871	32 814	139 795	2 616	10 833	602
연 령 파 트	3 358	12 906	3 354	12 891	2	9	2
연 령 파 트	2 256	9 413	2 126	8 865	127	531	3
비거주용건물내의주택	2 041	9 572	1 864	8 898	105	365	24
주 택 이 외 의 거 처	449	1 874	387	1 623	21	81	-
경 주 시	27 847	117 976	18 885	76 978	1 429	6 963	1 110
주 택	27 547	117 115	18 649	76 342	1 427	6 956	1 109
단 류 주 택	25 067	106 670	16 326	66 540	1 392	6 818	1 070
연 령 파 트	309	1 208	293	1 140	16	68	-
연 령 파 트	67	299	55	254	-	-	10
비거주용건물내의주택	2 104	8 938	1 975	8 408	19	70	29
주 택 이 외 의 거 처	300	861	226	636	2	7	1
김 천 시	17 126	69 778	14 261	57 314	377	1 691	279
주 택	17 087	69 668	14 230	57 223	375	1 687	279
단 류 주 택	15 331	62 254	12 714	50 842	364	1 646	195
연 령 파 트	359	1 463	358	1 460	1	3	-
연 령 파 트	166	666	159	638	6	20	-
비거주용건물내의주택	1 231	5 285	999	4 283	4	18	84
주 택 이 외 의 거 처	39	110	31	91	2	4	-

식수별 가구 및 가구원 (일반가구) (계속)

by Type of Living Quarters and Source of Drinking Water (continued)

Domestic water system	Source of drinking water						Type of living quarters
	수동펌프 Hand pump		우물 Well		기타 Others		
	가 구 가 구 원 Household members	가 구 Household members	가 구 가 구 원 Household members	가 구 Household members	가 구 가 구 원 Household members	가 구 Household members	
2 887	121	540	490	2 141	416	1 813	Seo Gu
2 872	105	475	430	1 898	345	1 498	Housing units
2 473	89	408	394	1 746	283	1 211	Detached dwelling
343	3	11	-	-	-	-	Apartment
9	-	-	-	-	-	-	Town house
47	13	56	36	152	62	287	Dwelling units in the building not intended for human habitation
15	16	65	60	243	71	315	Living quarters other than housing units
683	70	306	217	972	283	1 318	Nam Gu
676	61	264	211	932	254	1 173	Housing units
450	54	240	206	903	172	783	Detached dwelling
58	-	-	-	-	-	-	Apartment
71	-	-	-	-	7	37	Town house
97	7	24	5	29	75	353	Dwelling units in the building not intended for human habitation
7	9	42	6	40	29	145	Living quarters other than housing units
3 620	660	3 136	301	1 375	371	1 558	Bug Gu
3 609	667	3 079	290	1 326	346	1 454	Housing units
3 159	598	2 763	281	1 293	306	1 312	Detached dwelling
331	-	-	-	-	-	-	Apartment
-	-	-	-	-	-	-	Town house
119	69	316	9	33	40	142	Dwelling units in the building not intended for human habitation
11	13	57	11	49	25	104	Living quarters other than housing units
2 147	259	1 122	1 553	6 933	254	1 087	Suseong Gu
2 142	251	1 095	1 505	6 715	225	975	Housing units
2 093	235	1 029	1 477	6 596	112	504	Detached dwelling
5	-	-	-	-	-	-	Apartment
18	1	6	-	-	-	-	Town house
26	15	60	28	119	113	471	Dwelling units in the building not intended for human habitation
5	8	27	48	218	29	112	Living quarters other than housing units
2 723	857	3 627	602	2 682	171	713	Pohang Si
2 723	849	3 599	601	2 679	139	574	Housing units
2 583	829	3 518	598	2 669	114	473	Detached dwelling
6	-	-	-	-	-	-	Apartment
17	-	-	-	-	-	-	Town house
117	20	81	3	10	25	101	Dwelling units in the building not intended for human habitation
-	8	28	1	3	32	139	Living quarters other than housing units
4 974	1 601	6 980	4 657	21 413	165	668	Gyeongju Si
4 967	1 586	6 932	4 618	21 262	158	656	Housing units
4 830	1 561	6 801	4 564	21 042	154	639	Detached dwelling
-	-	-	-	-	-	-	Apartment
38	-	-	2	7	-	-	Town house
99	25	131	52	213	4	17	Dwelling units in the building not intended for human habitation
7	15	48	39	151	7	12	Living quarters other than housing units
1 301	1 420	5 958	547	2 457	242	1 057	Gimcheon Si
1 301	1 419	5 953	544	2 453	240	1 051	Housing units
895	1 307	5 505	535	2 421	216	945	Detached dwelling
-	-	-	-	-	-	-	Apartment
-	-	-	1	8	-	-	Town house
406	112	448	8	24	24	106	Dwelling units in the building not intended for human habitation
-	1	5	3	4	2	6	Living quarters other than housing units

파오손면

파오손면

제 3 표 거처의 종류, 사용
Table 3. Ordinary Households and Household Members

거 처 의 종 류	계 Total		사 용 식 수				
	가 구 Households	가 구 원 Household members	상 수 도 Piped water		간 이 수 도 Small water- supply system		차 가 수 도 Households
			가 구 Households	가 구 원 Household members	가 구 Households	가 구 원 Household members	
전 수 건	13 249	63 136	1 624	7 101	5 382	26 168	292
수 목	13 191	62 950	1 620	7 088	5 371	26 134	292
전수건 수 목	12 869	61 591	1 533	6 737	5 232	25 513	284
전수건 수 목	12	37	-	-	8	29	-
전수건 수 목	310	1 322	87	351	131	592	8
부 의 외 의 기 차	58	186	4	13	11	34	-
수 목	10 371	51 852	1 989	9 842	4 917	24 442	68
전수건 수 목	10 368	51 842	1 987	9 834	4 916	24 440	68
전수건 수 목	9 936	49 938	1 745	8 744	4 744	23 701	68
전수건 수 목	-	-	-	-	-	-	-
전수건 수 목	432	1 903	242	1 090	172	739	-
부 의 외 의 기 차	3	10	2	8	1	2	-
수 목	20 147	89 423	5 782	25 207	10 579	47 801	272
전수건 수 목	20 102	89 234	5 749	25 066	10 575	47 780	272
전수건 수 목	19 581	86 996	5 305	23 124	10 525	47 603	269
전수건 수 목	19	69	19	69	-	-	-
전수건 수 목	502	2 169	429	1 873	50	177	3
부 의 외 의 기 차	45	189	33	141	4	21	-
수 목	43 923	190 477	8 617	35 293	19 867	88 009	3 150
전수건 수 목	43 857	190 273	8 605	35 248	19 852	87 963	3 147
전수건 수 목	40 948	179 007	6 308	26 577	19 471	86 330	3 046
전수건 수 목	2 429	9 255	2 264	8 532	161	705	4
전수건 수 목	45	156	10	26	10	41	1
전수건 수 목	435	1 859	30	113	210	887	96
부 의 외 의 기 차	66	204	12	45	15	46	3
수 목	35 777	161 802	2 473	10 479	12 437	56 203	4 709
전수건 수 목	35 721	161 602	2 470	10 462	12 423	56 159	4 704
전수건 수 목	34 910	158 317	2 365	10 114	12 106	54 889	4 449
전수건 수 목	382	1 476	74	244	268	1 085	40
전수건 수 목	29	102	20	66	2	7	5
전수건 수 목	400	1 707	11	38	47	198	210
부 의 외 의 기 차	56	200	3	17	14	44	5
수 목	32 475	154 164	7 579	37 585	15 605	73 869	997
전수건 수 목	32 349	153 689	7 549	37 420	15 568	73 720	995
전수건 수 목	31 677	150 743	7 051	35 181	15 472	73 324	981
전수건 수 목	223	861	223	861	-	-	-
전수건 수 목	112	596	95	519	9	38	-
전수건 수 목	337	1 489	180	859	87	358	14
부 의 외 의 기 차	126	475	30	169	37	149	2
수 목	39 198	175 621	7 554	32 251	15 876	72 551	4 281
전수건 수 목	39 134	175 346	7 536	32 149	15 864	72 506	4 274
전수건 수 목	37 440	168 239	7 225	30 769	15 121	69 447	3 987
전수건 수 목	415	1 649	19	86	391	1 543	5
전수건 수 목	161	724	36	169	27	124	22
전수건 수 목	1 118	4 714	256	1 125	325	1 392	260
부 의 외 의 기 차	64	275	18	102	12	45	7

식수별 가구 및 가구원 (일반가구) (계속)
by Type of Living Quarters and Source of Drinking Water (continued)

Domestic water system	Source of drinking water						Type of living quarters
	수동펌프 Hand pump		우물 Well		기타 Others		
	가 구 Household members	가 구 Household members	가 구 Household members	가 구 Household members	가 구 Household members	가 구 Household members	
1 421	2 217	10 914	3 401	16 071	333	1 461	Cheongsong Gun
1 421	2 214	10 901	3 368	15 971	326	1 439	Housing units
1 389	2 175	10 727	3 344	15 879	301	1 346	Detached dwelling
-	-	-	4	8	-	-	Apartment
32	39	174	20	84	25	89	Town house
-	3	13	33	100	7	26	Dwelling units in the building not intended for human habitation
387	1 006	5 140	1 898	9 609	493	2 432	Living quarters other than housing units
387	1 006	5 140	1 898	9 609	493	2 432	Yeongyang Gun
387	993	5 085	1 894	9 593	492	2 429	Housing units
-	-	-	-	-	-	-	Detached dwelling
-	13	55	4	16	1	3	Apartment
-	-	-	-	-	-	-	Town house
-	-	-	-	-	-	-	Dwelling units in the building not intended for human habitation
1 218	1 882	8 261	1 438	6 085	194	851	Living quarters other than housing units
1 218	1 878	8 245	1 436	6 081	192	844	Yeongdeog Gun
1 204	1 861	8 159	1 429	6 062	192	844	Housing units
-	-	-	-	-	-	-	Detached dwelling
14	17	86	7	19	-	-	Apartment
-	4	16	2	4	2	7	Town house
13 686	3 094	13 532	8 981	39 061	214	896	Dwelling units in the building not intended for human habitation
13 679	3 084	13 482	8 958	39 008	211	893	Living quarters other than housing units
13 224	3 040	13 257	8 882	38 702	208	877	Yeongil Gun
18	-	-	-	-	-	-	Housing units
5	4	15	20	69	-	-	Detached dwelling
432	40	170	56	237	3	16	Apartment
7	10	50	23	53	3	3	Town house
21 790	5 097	24 247	10 719	47 824	342	1 259	Dwelling units in the building not intended for human habitation
21 772	5 086	24 199	10 701	47 768	337	1 242	Living quarters other than housing units
20 625	5 001	23 844	10 654	47 613	335	1 232	Woolseong Gun
167	-	-	-	-	-	-	Housing units
23	-	-	2	6	-	-	Detached dwelling
957	85	355	45	149	2	10	Apartment
18	11	48	18	56	5	17	Town house
5 057	3 765	17 893	4 403	19 239	126	521	Dwelling units in the building not intended for human habitation
5 051	3 747	17 830	4 371	19 163	119	505	Living quarters other than housing units
4 986	3 723	17 733	4 334	19 027	116	492	Yeongcheon Gun
-	-	-	7	33	1	6	Housing units
65	24	97	30	103	2	7	Detached dwelling
6	18	63	32	76	7	16	Apartment
19 741	6 515	29 315	4 685	20 657	287	1 106	Town house
19 705	6 508	29 284	4 667	20 604	285	1 098	Dwelling units in the building not intended for human habitation
18 501	6 303	28 431	4 562	20 180	242	931	Living quarters other than housing units
20	-	-	-	-	-	-	Gyeongsan Gun
95	31	142	40	171	5	23	Housing units
1 089	174	711	65	253	38	144	Detached dwelling
36	7	31	18	53	2	8	Apartment
-	-	-	-	-	-	-	Town house
-	-	-	-	-	-	-	Dwelling units in the building not intended for human habitation
-	-	-	-	-	-	-	Living quarters other than housing units

파오손면

식수별 가구 및 가구원 (일반가구) (계속)
by Type of Living Quarters and Source of Drinking Water (continued)

Domestic water system	Source of drinking water						Type of living quarters
	수동펌프 Hand pump	우물 Well		기타 Others			
가구원 Household members	가구 Households	가구원 Household members	가구 Households	가구원 Household members	가구 Households	가구원 Household members	
2 996	1 248	5 514	4 088	17 358	89	369	Cheongdo Gun
2 996	1 246	5 511	4 071	17 309	89	369	Housing units
2 871	1 231	5 454	4 047	17 225	88	367	Detached dwelling
-	-	-	-	-	-	-	Apartment
125	15	57	24	84	1	2	Town house
-	2	3	17	49	-	-	Dwelling units in the building not intended for human habitation
-	-	-	-	-	-	-	Living quarters other than housing units
1 061	205	899	1 303	5 301	19	46	Goryeong Gun
1 061	205	899	1 287	5 264	18	41	Housing units
1 048	203	888	1 278	5 235	17	37	Detached dwelling
-	-	-	-	-	-	-	Apartment
-	-	-	-	-	-	-	Town house
13	2	11	9	29	1	4	Dwelling units in the building not intended for human habitation
-	-	-	16	37	1	5	Living quarters other than housing units
3 255	3 284	15 093	2 955	12 231	73	258	Seongju Gun
3 253	3 284	15 093	2 951	12 222	73	258	Housing units
3 227	3 251	14 989	2 935	12 131	72	255	Detached dwelling
-	-	-	-	-	-	-	Apartment
-	-	-	-	-	-	-	Town house
26	33	104	16	71	1	3	Dwelling units in the building not intended for human habitation
2	-	-	4	9	-	-	Living quarters other than housing units
11 535	1 548	7 260	3 935	17 306	106	417	Chilgog Gun
11 535	1 544	7 251	3 926	17 278	103	403	Housing units
11 049	1 507	7 102	3 892	17 159	100	393	Detached dwelling
103	-	-	-	-	-	-	Apartment
47	27	114	1	3	-	-	Town house
336	10	35	33	116	3	10	Dwelling units in the building not intended for human habitation
-	4	9	9	28	3	14	Living quarters other than housing units
7 886	8 713	39 789	3 923	16 618	290	1 153	Geumleung Gun
7 886	8 712	39 785	3 915	16 595	289	1 152	Housing units
7 860	8 694	39 716	3 891	16 504	288	1 149	Detached dwelling
-	-	-	-	-	-	-	Apartment
5	-	-	4	17	-	-	Town house
21	18	69	20	74	1	3	Dwelling units in the building not intended for human habitation
-	1	4	8	23	1	1	Living quarters other than housing units
6 038	2 178	10 158	3 513	15 074	74	302	Seonsan Gun
6 038	2 178	10 158	3 510	15 065	73	301	Housing units
6 018	2 168	10 117	3 500	15 026	73	301	Detached dwelling
-	-	-	-	-	-	-	Apartment
-	-	-	-	-	-	-	Town house
20	10	41	10	39	-	-	Dwelling units in the building not intended for human habitation
-	-	-	3	9	1	1	Living quarters other than housing units
13 694	15 277	72 465	9 106	40 673	398	1 497	Sangju Gun
13 681	15 266	72 432	9 096	40 645	393	1 486	Housing units
13 513	15 220	72 235	9 079	40 581	386	1 458	Detached dwelling
99	-	-	-	-	-	-	Apartment
-	4	16	1	6	-	-	Town house
69	42	181	16	58	7	28	Dwelling units in the building not intended for human habitation
13	11	33	10	28	5	11	Living quarters other than housing units

제 3 표 거처의 종류, 사용
Table 3. Ordinary Households and Household Members

거 처 의 종 류	계 Total		사 용 식 수				
	가 구 Households	가 구 원 Household members	상 수 도 Piped water		산 이 수 도 Small water-supply system		자 가 수 도
			가 구 Households	가 구 원 Household members	가 구 Households	가 구 원 Household members	가 구 Households
문 경 군.....	29 792	144 023	8 920	44 085	6 860	33 309	1 516
주 택.....	29 758	143 875	8 912	44 040	6 856	33 286	1 516
단 독 주 택.....	27 620	133 665	7 351	36 438	6 492	31 609	1 508
연 립 과 주 택.....	-	-	-	-	-	-	-
연 립 주 택.....	1 493	7 004	1 100	5 154	328	1 533	-
비거주용건물내의주택.....	645	3 206	461	2 448	96	144	8
주 택 이 외 의 거 처.....	34	148	8	45	4	23	-
예 천 군.....	24 889	117 302	3 418	15 767	3 764	18 321	1 639
주 택.....	24 864	117 213	3 410	15 739	3 762	18 303	1 638
단 독 주 택.....	24 359	115 038	3 067	14 293	3 752	18 260	1 619
연 립 과 주 택.....	162	599	162	599	-	-	-
연 립 주 택.....	38	162	19	85	-	-	3
비거주용건물내의주택.....	305	1 414	162	762	10	43	16
주 택 이 외 의 거 처.....	25	89	8	28	2	18	1
영 품 군.....	17 280	83 563	2 020	9 722	3 867	18 956	854
주 택.....	17 267	83 509	2 016	9 705	3 847	18 956	854
단 독 주 택.....	17 074	82 615	1 867	9 005	3 845	18 942	852
연 립 과 주 택.....	-	-	-	-	-	-	-
연 립 주 택.....	3	11	-	-	-	-	-
비거주용건물내의주택.....	190	883	149	700	2	14	2
주 택 이 외 의 거 처.....	13	54	4	17	-	-	-
봉 화 군.....	19 063	95 330	1 984	9 166	3 778	18 626	494
주 택.....	19 044	95 273	1 983	9 159	3 774	18 619	494
단 독 주 택.....	17 880	90 189	1 764	8 125	3 330	16 716	465
연 립 과 주 택.....	-	-	-	-	-	-	-
연 립 주 택.....	819	3 591	98	497	402	1 740	18
비거주용건물내의주택.....	345	1 493	121	537	42	163	11
주 택 이 외 의 거 처.....	19	57	1	7	4	7	-
울 진 군.....	19 329	89 053	5 109	23 243	6 250	29 196	1 401
주 택.....	19 317	88 999	5 105	23 224	6 246	29 181	1 400
단 독 주 택.....	18 859	86 941	4 709	21 413	6 232	29 132	1 394
연 립 과 주 택.....	-	-	-	-	-	-	-
연 립 주 택.....	59	303	39	226	-	-	-
비거주용건물내의주택.....	399	1 755	357	1 585	14	49	6
주 택 이 외 의 거 처.....	12	54	4	19	4	15	1
해 례 군.....	4 503	18 582	2 005	7 991	2 215	9 347	120
주 택.....	4 367	18 063	1 954	7 796	2 150	9 110	111
단 독 주 택.....	4 146	17 211	1 784	7 082	2 100	8 973	111
연 립 과 주 택.....	-	-	-	-	-	-	-
연 립 주 택.....	65	176	33	99	32	77	-
비거주용건물내의주택.....	156	678	137	615	18	60	-
주 택 이 외 의 거 처.....	136	517	51	195	65	237	9

식수별 가구 및 가구원 (일반가구) (계속)

by Type of Living Quarters and Source of Drinking Water (continued)

Domestic water system		Source of drinking water					Type of living quarters
		수동펌프 Hand pump		우물 Well		기타 Others	
가구원 Household members	가구 Households	가구원 Household members	가구 Households	가구원 Household members	가구 Households	가구원 Household members	
7 475	6 542	31 561	5 698	26 486	256	1 107	Mungyeong Gun
7 475	6 536	31 533	5 688	26 452	250	1 089	Housing units
7 440	6 457	31 190	5 566	25 911	246	1 077	Detached dwelling
-	-	-	-	-	-	-	Apartment
-	6	24	59	293	-	-	Town house
35	73	319	63	248	4	12	Dwelling units in the building not intended for human habitation
-	6	28	10	34	6	18	Living quarters other than housing units
8 035	12 746	61 101	3 043	13 144	279	934	Yecheon Gun
8 030	12 741	61 080	3 036	13 133	277	928	Housing units
7 935	12 635	60 600	3 013	13 036	273	914	Detached dwelling
-	-	-	-	-	-	-	Apartment
10	12	52	4	15	-	-	Town house
85	94	428	19	82	4	14	Dwelling units in the building not intended for human habitation
5	5	21	7	11	2	6	Living quarters other than housing units
4 108	8 024	39 133	2 455	11 293	80	351	Yeongpung Gun
4 108	8 018	39 108	2 454	11 284	78	348	Housing units
4 102	7 989	38 976	2 443	11 242	78	348	Detached dwelling
-	3	11	-	-	-	-	Apartment
6	26	121	11	42	-	-	Town house
-	6	25	1	9	2	3	Dwelling units in the building not intended for human habitation
-	6	25	1	9	2	3	Living quarters other than housing units
2 682	7 766	39 415	4 690	23 855	351	1 586	Bonghwa Gun
2 682	7 764	39 412	4 679	23 816	350	1 585	Housing units
2 534	7 563	38 551	4 416	22 713	342	1 550	Detached dwelling
-	-	-	-	-	-	-	Apartment
98	60	239	241	1 017	-	-	Town house
50	141	622	22	86	8	35	Dwelling units in the building not intended for human habitation
-	2	3	11	39	1	1	Living quarters other than housing units
6 662	3 249	14 875	3 133	14 286	187	791	Uljin Gun
6 657	3 249	14 875	3 131	14 272	186	790	Housing units
6 625	3 237	14 829	3 105	14 161	182	781	Detached dwelling
-	-	-	-	-	-	-	Apartment
-	-	-	19	76	1	1	Town house
32	12	46	7	35	3	8	Dwelling units in the building not intended for human habitation
5	-	-	2	14	1	1	Living quarters other than housing units
544	3	13	126	562	34	125	Ulleung Gun
511	3	13	118	525	31	110	Housing units
511	3	13	118	525	30	107	Detached dwelling
-	-	-	-	-	-	-	Apartment
-	-	-	-	-	1	3	Town house
-	-	-	-	-	-	-	Dwelling units in the building not intended for human habitation
33	-	-	8	37	3	15	Living quarters other than housing units

제 4 표 거처의 종류 및 취사연료
Table 4. Ordinary Households by Type of Living Quarters,

거 처 의 종 류	취 사 연 료 Fuel used for cooking						기 타 Others
	연 탄 Coal briquet	유 류 Oil	개 스 Gas	전 기 Electricity	임 산 연 료 Fire wood		
경 상 북 도	1 080 146	731 318	8 355	23 385	4 667	298 551	13 870
주 택	1 074 181	726 304	8 223	23 302	4 641	297 987	13 724
단 부 주 택	989 996	660 293	4 928	10 597	3 588	296 986	13 604
연 립 과 수 택	37 039	22 908	2 470	10 929	720	-	12
연 립 과 수 택	10 398	9 299	130	619	71	265	14
비거주용건물내의주택	36 748	33 804	695	1 157	262	736	94
주 택 이 외 의 거 처	5 965	5 014	132	83	26	564	146
시 부	515 459	476 785	6 351	20 733	2 709	8 348	533
주 택	510 675	472 433	6 231	20 656	2 684	8 262	409
단 부 주 택	442 366	419 244	3 466	9 392	1 758	8 185	321
연 립 과 수 택	32 480	20 176	2 026	9 584	682	-	12
연 립 과 수 택	7 097	6 317	118	600	51	1	10
비거주용건물내의주택	28 732	26 696	621	1 080	193	76	66
주 택 이 외 의 거 처	4 784	4 352	120	77	25	86	124
읍 부	163 231	119 870	544	775	785	39 591	1 666
주 택	162 760	119 499	541	772	784	39 510	1 654
단 부 주 택	156 303	113 582	501	464	728	39 381	1 647
연 립 과 수 택	896	632	3	255	6	-	-
연 립 과 수 택	1 205	1 165	3	2	16	19	-
비거주용건물내의주택	4 356	4 120	34	51	34	110	7
주 택 이 외 의 거 처	471	371	3	3	1	81	12
면 부	401 456	134 663	1 460	1 877	1 173	250 612	11 671
주 택	400 746	134 372	1 451	1 874	1 173	250 215	11 661
단 부 주 택	391 327	127 467	961	741	1 102	249 420	11 636
연 립 과 수 택	3 663	2 100	441	1 090	32	-	-
연 립 과 수 택	2 096	1 817	9	17	4	245	4
비거주용건물내의주택	3 660	2 988	40	26	35	550	21
주 택 이 외 의 거 처	710	291	9	3	-	397	10
대 구 시	362 317	338 454	4 381	16 380	2 202	616	284
주 택	358 619	335 090	4 280	16 325	2 179	581	164
단 부 주 택	310 226	297 824	2 688	7 432	1 452	554	106
연 립 과 수 택	24 198	14 609	1 161	7 955	570	-	3
연 립 과 수 택	3 849	3 667	35	124	22	1	-
비거주용건물내의주택	20 336	18 990	416	714	135	26	55
주 택 이 외 의 거 처	3 698	3 364	101	55	23	35	120
해 구	49 780	46 278	573	2 575	204	9	141
주 택	48 720	45 407	527	2 533	191	9	53
단 부 주 택	41 448	39 954	299	1 035	130	7	23
연 립 과 수 택	2 294	1 036	85	1 155	17	-	1
연 립 과 수 택	515	477	5	32	1	-	-
비거주용건물내의주택	4 463	3 940	138	311	43	2	29
주 택 이 외 의 거 처	1 060	871	46	42	13	-	88
읍 구	56 666	52 942	864	2 044	490	305	21
주 택	56 154	52 458	856	2 040	487	298	15
단 부 주 택	47 654	45 683	511	1 890	266	291	13
연 립 과 수 택	6 507	4 906	299	1 098	202	-	2
연 립 과 수 택	450	444	1	2	2	1	-
비거주용건물내의주택	1 543	1 425	45	50	17	6	-
주 택 이 외 의 거 처	512	484	8	4	3	7	6

난방연료별 가구 (일반가구) Fuel Used for Cooking and Heating

난 방 연 료 Fuel used for heating							Type of living quarters
연 난 Coal briquet	유 유 Oil	임산연료 Fire wood	전 기 Electricity	중앙난방 Central heating system	기 다 Others		
1 080 146	734 479	10 474	309 351	752	9 462	15 628	Gyeongsangbug Do
1 074 181	729 427	10 292	308 784	709	9 429	15 540	Housing units
989 996	658 399	8 067	307 736	380	-	15 416	Detached dwelling
37 039	27 060	541	-	59	9 360	19	Apartment
10 398	9 737	355	272	18	11	5	Town house
36 748	34 231	1 329	778	252	58	100	Dwelling units in the building not intended for human habitation
5 965	5 052	182	567	43	33	88	Living quarters other than housing units
515 459	487 998	8 819	8 972	593	8 592	485	Total for Sis
510 675	483 599	8 646	8 894	551	8 561	424	Housing units
442 366	426 413	6 570	8 800	244	-	339	Detached dwelling
32 480	23 377	523	-	57	8 505	18	Apartment
7 097	6 735	335	3	12	11	1	Town house
28 732	27 074	1 218	91	238	45	66	Dwelling units in the building not intended for human habitation
4 784	4 399	173	78	42	31	61	Living quarters other than housing units
163 231	118 233	636	41 953	70	257	2 082	Total for Eubs
162 760	117 868	632	41 863	70	257	2 070	Housing units
156 303	111 908	541	41 730	61	-	2 063	Detached dwelling
896	639	1	-	-	256	-	Apartment
1 205	1 171	13	19	2	-	-	Town house
4 356	4 150	77	114	7	1	7	Dwelling units in the building not intended for human habitation
471	365	4	90	-	-	12	Living quarters other than housing units
401 456	128 248	1 019	258 426	89	613	13 061	Total for Myeons
400 746	127 960	1 014	258 027	88	611	13 046	Housing units
391 327	120 078	956	257 204	75	-	13 014	Detached dwelling
3 663	3 044	17	-	2	599	1	Apartment
2 096	1 831	7	250	4	-	4	Town house
3 660	3 007	34	573	7	12	27	Dwelling units in the building not intended for human habitation
710	288	5	399	1	2	15	Living quarters other than housing units
362 317	347 085	6 980	687	418	6 913	234	Daegu Si
358 619	343 679	6 831	661	384	6 883	181	Housing units
310 236	303 832	5 486	629	169	-	120	Detached dwelling
24 198	16 891	424	-	27	6 840	16	Apartment
3 849	3 749	81	-	7	11	1	Town house
20 336	19 207	840	32	181	32	44	Dwelling units in the building not intended for human habitation
3 698	3 406	149	26	34	30	53	Living quarters other than housing units
49 780	46 898	1 490	16	170	1 148	58	Jung Gu
48 720	46 025	1 372	15	141	1 127	40	Housing units
41 448	40 422	948	12	48	-	18	Detached dwelling
2 294	1 167	5	-	2	1 119	1	Apartment
515	481	32	-	2	-	-	Town house
4 463	3 955	387	3	89	8	21	Dwelling units in the building not intended for human habitation
1 060	873	118	1	29	21	18	Living quarters other than housing units
56 666	54 717	835	348	47	680	39	Dong Gu
56 154	54 226	831	340	46	680	31	Housing units
47 654	46 665	616	333	26	-	14	Detached dwelling
6 507	5 662	149	-	6	678	12	Apartment
450	448	2	-	-	-	-	Town house
1 543	1 451	64	7	14	2	5	Dwelling units in the building not intended for human habitation
512	491	4	8	1	-	8	Living quarters other than housing units

제 4 표 거처의 종류 및 취사연료
Table 4. Ordinary Households by Type of Living Quarters,

거 처 의 종 류	취 사 연 료 Fuel used for cooking						기 타 Others
	연 반 Coal briquet	유 Oil	개 스 Gas	전 기 Electricity	임 산 연 료 Fire wood		
서 구	89 536	86 366	676	2 129	246	86	33
주 택	88 632	85 502	671	2 127	244	67	21
단 두 주 택	75 624	74 583	320	525	125	59	12
아 파 트	7 758	5 869	285	1 503	101	-	-
연 립 주 택	563	563	-	-	-	-	9
비거주용건물내의주택	4 687	4 487	66	99	18	8	9
주 택 이 외 의 거 처	904	864	5	2	2	19	12
남 구	60 680	55 346	890	4 104	316	9	15
주 택	60 312	54 998	877	4 102	315	7	13
단 두 주 택	53 453	50 019	735	2 410	276	6	7
아 파 트	2 379	698	83	1 579	19	-	-
연 립 주 택	595	558	2	31	4	-	-
비거주용건물내의주택	3 885	3 723	57	82	16	1	6
주 택 이 외 의 거 처	368	348	13	2	1	2	2
북 구	59 410	56 760	509	1 635	358	100	48
주 택	58 877	56 264	485	1 633	356	98	41
단 두 주 택	51 815	50 581	221	689	203	90	31
아 파 트	2 495	1 382	190	803	120	-	-
연 립 주 택	774	726	7	33	8	-	-
비거주용건물내의주택	3 793	3 575	67	108	25	8	10
주 택 이 외 의 거 처	533	496	24	2	2	2	7
수 설 구	46 245	40 762	869	3 893	588	107	26
주 택	45 924	40 461	864	3 890	586	102	21
단 두 주 택	40 242	37 004	582	2 083	452	101	20
아 파 트	2 765	718	219	1 717	111	-	-
연 립 주 택	952	899	20	26	7	-	-
비거주용건물내의주택	1 965	1 840	43	64	16	1	1
주 택 이 외 의 거 처	321	301	5	3	2	5	5
포 함 시	45 677	42 127	636	2 257	149	472	36
주 택	45 228	41 697	632	2 249	148	466	36
단 두 주 택	37 573	35 536	332	1 147	71	460	27
아 파 트	3 358	2 639	151	525	42	-	1
연 립 주 택	2 256	1 783	54	399	20	-	-
비거주용건물내의주택	2 041	1 739	95	178	15	6	8
주 택 이 외 의 거 처	449	430	4	8	1	6	-
경 주 시	27 847	24 182	223	388	71	2 909	74
주 택	27 547	23 919	221	385	71	2 880	71
단 두 주 택	25 067	21 676	115	277	63	2 865	71
아 파 트	309	229	64	15	1	-	-
연 립 주 택	67	66	-	1	-	-	-
비거주용건물내의주택	2 104	1 948	42	92	7	15	-
주 택 이 외 의 거 처	300	263	2	3	-	29	3
김 천 시	17 126	15 691	178	130	82	977	68
주 택	17 087	15 657	177	130	82	973	68
단 두 주 택	15 331	14 011	148	82	59	965	66
아 파 트	359	298	16	36	9	-	-
연 립 주 택	166	163	1	2	-	-	-
비거주용건물내의주택	1 231	1 185	12	10	14	8	2
주 택 이 외 의 거 처	39	34	1	-	-	4	-

난방연료별 가구 (일반가구)(계속)
Fuel Used for Cooking and Heating (continued)

난 방 연 료 Fuel used for heating							기 타 Others	Type of living quarters
연 탄 Coal briquet	유 유 Oil	임 산 연 료 Fire wood	전 기 Electricity	중 앙 난 방 Central heating system	기 타 Others			
89 536	87 489	661	88	47	1 211	40	Seo Gu	
88 632	86 610	659	79	46	1 211	27	Housing units	
75 624	75 315	505	69	18	-	17	Detached dwelling	
7 758	6 507	36	-	6	1 207	2	Apartment	
563	563	-	-	-	-	-	Town house	
4 687	4 525	118	10	22	4	8	Dwelling units in the building not intended for human habitation	
904	879	2	9	1	-	13	Living quarters other than housing units	
60 680	56 934	2 183	8	54	1 481	20	Nam Gu	
60 312	56 585	2 167	7	53	1 481	19	Housing units	
53 453	51 515	1 876	7	39	-	16	Detached dwelling	
2 379	735	164	-	2	1 478	-	Apartment	
595	568	27	-	-	-	-	Town house	
3 885	3 767	100	-	12	3	3	Dwelling units in the building not intended for human habitation	
368	349	16	1	1	-	1	Living quarters other than housing units	
59 410	57 942	553	111	64	693	47	Blg Gu	
58 877	57 434	547	109	63	685	39	Housing units	
51 815	51 259	398	99	25	-	34	Detached dwelling	
2 495	1 796	29	-	2	668	-	Apartment	
774	755	6	-	2	11	-	Town house	
3 793	3 624	114	10	34	6	5	Dwelling units in the building not intended for human habitation	
533	508	6	2	1	8	8	Living quarters other than housing units	
46 245	43 105	1 258	116	36	1 700	30	Suseong Gu	
45 924	42 799	1 255	111	35	1 699	25	Housing units	
40 242	38 956	1 143	109	13	-	21	Detached dwelling	
2 765	1 024	41	-	9	1 690	1	Apartment	
952	934	14	-	3	-	1	Town house	
1 965	1 885	57	2	10	9	2	Dwelling units in the building not intended for human habitation	
321	306	3	5	1	1	5	Living quarters other than housing units	
45 677	43 836	1 011	493	73	227	37	Pohang Si	
45 228	43 405	1 003	487	71	227	35	Housing units	
37 573	36 458	573	478	38	-	26	Detached dwelling	
3 358	3 102	32	-	2	222	-	Apartment	
2 256	2 007	244	1	4	-	-	Town house	
2 041	1 838	154	8	27	5	9	Dwelling units in the building not intended for human habitation	
449	431	8	6	2	-	2	Living quarters other than housing units	
27 847	24 217	250	3 219	19	58	84	Gyeongju Si	
27 547	23 955	245	3 190	19	58	80	Housing units	
25 067	21 655	150	3 172	11	-	79	Detached dwelling	
309	253	-	-	-	56	-	Apartment	
67	67	-	-	-	-	-	Town house	
2 104	1 980	95	18	8	2	1	Dwelling units in the building not intended for human habitation	
300	262	5	29	-	-	4	Living quarters other than housing units	
17 126	15 883	132	1 007	10	33	61	Gimcheon Si	
17 087	15 849	132	1 002	10	33	61	Housing units	
15 331	14 193	84	992	3	-	59	Detached dwelling	
359	305	21	-	-	33	-	Apartment	
166	163	2	-	1	-	-	Town house	
1 231	1 188	25	10	6	-	2	Dwelling units in the building not intended for human habitation	
39	34	-	5	-	-	-	Living quarters other than housing units	

제 4 표 거처의 종류 및 취사연료
Table 4. Ordinary Households by Type of Living Quarters,

거 처 의 종 류	취 사 연 료 Fuel used for cooking						기 타 Others
	연 탄 Coal briquet	유 류 Oil	개 스 Gas	전 기 Electricity	임 산 연 료 Fire wood		
안 동 시	23 844	22 595	119	239	56	823	12
주 택	23 812	22 567	117	239	56	821	12
단 독 주 택	22 229	21 113	90	148	48	818	12
연 령 과 주 택	643	598	2	43	-	-	-
연 령 립 주 택	129	112	4	13	-	-	-
비거주용건물내외주택	811	744	21	35	8	3	-
주 택 이 외 의 거 처	32	28	2	-	-	2	-
구 미 시	21 568	17 850	765	1 270	115	1 521	47
주 택	21 442	17 753	757	1 259	114	1 512	47
단 독 주 택	16 436	14 724	76	67	37	1 503	29
연 령 과 주 택	3 584	1 774	632	1 110	60	-	8
연 령 립 주 택	370	469	23	59	9	-	10
비거주용건물내외주택	852	786	26	23	8	9	-
주 택 이 외 의 거 처	126	97	8	11	1	9	-
영 주 시	17 080	15 886	49	69	34	1 030	12
주 택	16 940	15 750	47	69	34	1 029	11
단 독 주 택	15 494	14 360	37	39	28	1 020	10
연 령 과 주 택	29	29	-	2	-	-	-
연 령 립 주 택	60	57	1	2	-	-	-
비거주용건물내외주택	1 357	1 304	9	28	6	9	1
주 택 이 외 의 거 처	140	136	2	-	-	1	1
관 산 군	33 407	24 694	270	370	147	7 698	228
주 택	33 242	24 569	269	368	147	7 664	225
단 독 주 택	31 540	23 218	203	164	133	7 600	222
연 령 과 주 택	856	595	54	197	10	-	-
연 령 립 주 택	286	265	2	1	1	17	-
비거주용건물내외주택	560	491	10	6	3	47	3
주 택 이 외 의 거 처	165	125	1	2	-	34	3
관 위 군	12 053	5 467	27	12	41	6 488	18
주 택	12 042	5 465	27	12	41	6 480	17
단 독 주 택	11 873	5 314	27	12	39	6 467	14
연 령 과 주 택	-	-	-	-	-	-	-
연 령 립 주 택	4	4	-	-	-	-	-
비거주용건물내외주택	165	147	-	-	2	13	3
주 택 이 외 의 거 처	11	2	-	-	-	8	1
의 산 군	31 684	11 217	70	57	187	14 223	5 930
주 택	31 606	11 187	69	57	187	14 179	5 927
단 독 주 택	31 295	10 932	65	50	173	14 159	5 916
연 령 과 주 택	-	-	-	-	-	-	-
연 령 립 주 택	10	8	-	-	-	-	4
비거주용건물내외주택	301	249	4	7	14	20	7
주 택 이 외 의 거 처	78	30	1	-	-	44	3
안 동 군	28 077	6 869	73	33	39	20 883	180
주 택	28 025	6 857	73	32	39	20 845	179
단 독 주 택	27 891	6 762	72	32	35	20 811	179
연 령 과 주 택	-	-	-	-	-	-	-
연 령 립 주 택	65	48	-	-	-	17	-
비거주용건물내외주택	69	47	1	-	4	17	-
주 택 이 외 의 거 처	52	12	-	1	-	38	1

난방연료별 가구 (일반가구)(계속)
Fuel Used for Cooking and Heating (continued)

난 방 연 료 Fuel used for heating							기 타 Others	Type of living quarters
연 탄 Coal briquet	유 류 Oil	임 산 연 료 Fire wood	전 기 Electricity	중 앙 난 방 Central heating system	기 타 Others			
23 844	22 698	238	867	21	-	20	Andong Si	
23 812	22 670	237	865	21	-	19	Housing units	
22 229	21 191	153	861	12	-	12	Detached dwelling	
643	401	42	-	-	-	-	Apartment	
129	126	3	-	-	-	-	Town house	
811	752	39	4	9	-	7	Dwelling units in the building not intended for human habitation	
32	28	1	2	-	-	1	Living quarters other than housing units	
21 568	18 399	123	1 608	45	1 360	33	Gumi Si	
21 442	18 298	114	1 599	39	1 359	33	Housing units	
16 436	14 752	62	1 587	5	-	30	Detached dwelling	
3 584	2 196	4	-	28	1 354	2	Apartment	
570	564	4	2	-	-	-	Town house	
852	786	44	10	6	5	1	Dwelling units in the building not intended for human habitation	
126	101	9	9	6	1	-	Living quarters other than housing units	
17 080	15 880	85	1 091	7	1	16	Yeongju Si	
16 940	15 743	84	1 090	7	1	15	Housing units	
15 494	14 332	62	1 081	6	-	13	Detached dwelling	
29	29	-	-	-	-	-	Apartment	
60	59	1	-	-	-	-	Town house	
1 357	1 323	21	9	1	1	2	Dwelling units in the building not intended for human habitation	
140	137	1	1	-	-	1	Living quarters other than housing units	
33 407	24 014	225	8 552	9	173	434	Dalseong Gun	
33 242	23 887	223	8 520	9	173	430	Housing units	
31 540	22 448	207	8 450	8	-	427	Detached dwelling	
856	679	5	-	-	172	-	Apartment	
286	268	1	17	-	-	-	Town house	
560	492	10	53	1	1	3	Dwelling units in the building not intended for human habitation	
165	127	2	32	-	-	4	Living quarters other than housing units	
12 053	5 379	24	6 627	3	-	20	Gunwi Gun	
12 042	5 378	24	6 618	3	-	19	Housing units	
11 873	5 226	24	6 604	3	-	16	Detached dwelling	
-	-	-	-	-	-	-	Apartment	
4	4	-	-	-	-	-	Town house	
165	148	-	14	-	-	3	Dwelling units in the building not intended for human habitation	
11	1	-	9	-	-	1	Living quarters other than housing units	
31 684	10 931	82	14 341	6	-	6 324	Euisong Gun	
31 606	10 900	81	14 298	6	-	6 321	Housing units	
31 295	10 634	71	14 277	5	-	6 308	Detached dwelling	
-	-	-	-	-	-	-	Apartment	
10	6	-	-	-	-	4	Town house	
301	260	10	21	1	-	9	Dwelling units in the building not intended for human habitation	
78	31	1	43	-	-	3	Living quarters other than housing units	
28 077	6 215	62	21 623	7	1	169	Andong Gun	
28 025	6 203	61	21 585	7	1	168	Housing units	
27 891	6 105	61	21 551	7	-	167	Detached dwelling	
65	48	-	17	-	-	-	Apartment	
69	50	-	17	-	1	1	Town house	
52	12	1	38	-	-	1	Dwelling units in the building not intended for human habitation	
							Living quarters other than housing units	

제 4 표 거처의 종류 및 취사연료
Table 4. Ordinary Households by Type of Living Quarters,

거 처 의 종 류	취 사 연 료 Fuel used for cooking						
	연 단	유 류	개 스	전 기	임 산 연 료	기 타	
	Coal briquet	Oil	Gas	Electricity	Fire wood	Others	
청 송 군	13 249	3 983	15	20	72	9 146	13
주 택	13 191	3 973	15	20	72	9 098	13
단 투 주 택	12 869	3 714	14	20	68	9 040	13
아 름 과 트	-	-	-	-	-	-	-
연 립 주 택	12	1	-	-	-	11	-
비거주용건물내의주택	310	258	1	-	4	47	-
주 택 이 외 의 거 처	58	10	-	-	-	48	-
영 양 군	10 371	2 649	28	13	6	7 663	12
주 택	10 368	2 646	28	13	6	7 663	12
단 투 주 택	9 936	2 269	28	13	6	7 608	12
아 름 과 트	-	-	-	-	-	-	-
연 립 주 택	-	-	-	-	-	-	-
비거주용건물내의주택	432	377	-	-	-	55	-
주 택 이 외 의 거 처	3	3	-	-	-	-	-
영 퇴 군	20 147	7 734	40	42	16	12 291	24
주 택	20 102	7 695	40	42	16	12 285	24
단 투 주 택	19 581	7 229	34	32	16	12 246	24
아 름 과 트	-	-	-	-	-	-	-
연 립 주 택	19	12	2	5	-	-	-
비거주용건물내의주택	502	454	4	5	-	39	-
주 택 이 외 의 거 처	45	39	-	-	-	6	-
영 일 군	43 923	21 519	522	1 151	100	20 462	169
주 택	43 857	21 492	520	1 151	100	20 426	168
단 투 주 택	40 948	19 819	176	356	78	20 352	167
아 름 과 트	2 429	1 280	338	790	21	-	-
연 립 주 택	45	43	1	-	-	1	-
비거주용건물내의주택	435	390	5	5	1	73	1
주 택 이 외 의 거 처	66	27	2	-	-	36	1
월 성 군	35 777	15 598	134	346	106	19 497	96
주 택	35 721	15 563	133	346	106	19 477	96
단 투 주 택	34 910	15 131	81	52	104	19 447	95
아 름 과 트	382	40	50	291	1	-	-
연 립 주 택	29	24	-	2	-	3	-
비거주용건물내의주택	400	368	2	1	1	27	1
주 택 이 외 의 거 처	56	35	1	-	-	20	-
영 천 군	32 475	18 470	92	55	77	13 714	67
주 택	32 349	18 409	92	54	77	13 651	66
단 투 주 택	31 677	17 781	90	46	71	13 623	66
아 름 과 트	223	223	-	-	-	-	-
연 립 주 택	112	107	-	-	5	-	-
비거주용건물내의주택	337	298	2	8	1	28	-
주 택 이 외 의 거 처	126	61	-	1	-	63	1
검 산 군	39 198	32 329	209	237	212	5 988	223
주 택	39 134	32 276	207	236	212	5 982	221
단 투 주 택	37 440	30 668	194	206	203	5 952	217
아 름 과 트	415	413	1	1	-	-	-
연 립 주 택	161	140	2	10	5	4	-
비거주용건물내의주택	1 118	1 055	10	19	4	26	4
주 택 이 외 의 거 처	64	53	2	1	-	6	2

난방연료별 가구 (일반가구)(계속)
Fuel Used for Cooking and Heating (continued)

난 방 연 료 Fuel used for heating							Type of living quarters
연 탄 Coal briquet	유 류 Oil	임 산 연 료 Fire wood	전 기 Electricity	중 앙 난 방 Central heating system	기 타 Others		
13 249	3 788	26	9 429	1	-	5	Cheongsong Gun
13 191	3 778	26	9 381	1	-	5	Housing units
12 869	3 516	25	9 322	1	-	5	Detached dwelling
12	1	-	11	-	-	-	Apartment
310	261	1	48	-	-	-	Town house
58	10	-	48	-	-	-	Dwelling units in the building not intended for human habitation
10 371	2 658	25	7 682	2	-	4	Living quarters other than housing units
10 368	2 655	25	7 682	2	-	4	Yeongyang Gun
9 936	2 281	24	7 625	2	-	4	Housing units
-	-	-	-	-	-	-	Detached dwelling
432	374	1	57	-	-	-	Apartment
3	3	-	-	-	-	-	Town house
20 147	7 485	60	12 566	7	1	28	Dwelling units in the building not intended for human habitation
20 102	7 448	60	12 559	7	1	27	Living quarters other than housing units
19 581	6 985	51	12 517	2	-	26	Yeongdeog Gun
19	11	4	-	4	-	-	Housing units
502	452	5	42	1	1	1	Detached dwelling
45	37	-	7	-	-	1	Apartment
43 923	22 342	204	20 901	19	277	180	Town house
43 857	22 316	203	20 864	18	277	179	Dwelling units in the building not intended for human habitation
40 948	19 776	189	20 790	16	-	177	Living quarters other than housing units
2 429	2 139	11	-	1	277	1	Yeongil Gun
45	43	-	1	1	-	-	Housing units
435	358	3	73	-	-	1	Detached dwelling
66	26	1	37	1	-	1	Apartment
35 777	14 380	113	20 775	15	343	151	Town house
35 721	14 347	112	20 755	15	341	151	Dwelling units in the building not intended for human habitation
34 910	13 913	107	20 726	13	-	151	Living quarters other than housing units
382	40	-	-	1	341	-	Wolseong Gun
29	24	2	3	-	-	-	Housing units
400	370	3	26	1	-	-	Detached dwelling
56	33	1	20	-	2	-	Apartment
32 475	17 190	82	14 954	11	2	236	Town house
32 349	17 130	81	14 891	11	2	234	Dwelling units in the building not intended for human habitation
31 677	16 513	63	14 857	11	-	233	Living quarters other than housing units
223	223	-	-	-	-	-	Yeongcheon Gun
112	104	8	-	-	-	-	Housing units
337	290	10	34	-	2	1	Detached dwelling
126	60	1	63	-	-	2	Apartment
39 198	31 619	158	7 097	21	-	303	Town house
39 134	31 564	158	7 089	21	-	302	Dwelling units in the building not intended for human habitation
37 440	29 927	143	7 055	17	-	298	Living quarters other than housing units
415	415	-	-	-	-	-	Gyeongsan Gun
161	156	1	3	1	-	-	Housing units
1 118	1 066	14	31	3	-	4	Detached dwelling
64	55	-	8	-	-	1	Apartment
							Town house
							Dwelling units in the building not intended for human habitation
							Living quarters other than housing units

제 4 표 거처의 종류 및 취사연료
Table 4. Ordinary Households by Type of Living Quarters,

거 처 의 종 류	취 사 연 료 Fuel used for cooking						
	연 탄 Coal briquet	유 류 Oil	개 스 Gas	전 기 Electricity	임 산 연 료 Fire wood	기 타 Others	
청 도 군	18 614	6 030	103	17	225	12 221	18
주 택	18 574	6 022	102	17	225	12 191	17
단 부 주 택	18 398	5 886	100	16	220	12 160	16
연 립 과 트	-	-	-	-	-	-	-
연 립 과 트	2	2	-	-	-	-	-
비거주용건물내외주택	174	134	2	1	5	31	1
주 택 이 외 의 기 처	40	8	1	-	-	30	1
고 령 군	11 229	3 777	42	8	100	7 291	11
주 택	11 159	3 743	42	8	100	7 257	9
단 부 주 택	11 034	3 639	40	8	100	7 238	9
연 립 과 트	4	-	-	-	-	-	-
연 립 과 트	4	-	-	-	-	4	-
비거주용건물내외주택	121	104	2	-	-	15	-
주 택 이 외 의 기 처	70	34	-	-	-	34	2
성 주 군	17 183	7 050	24	9	120	9 930	50
주 택	17 169	7 047	24	9	120	9 919	50
단 부 주 택	17 031	6 927	24	7	117	9 906	50
연 립 과 트	-	-	-	-	-	-	-
연 립 과 트	13	13	-	-	-	-	-
비거주용건물내외주택	125	107	-	2	3	13	-
주 택 이 외 의 기 처	14	3	-	-	-	11	-
철 곡 군	23 824	16 639	101	43	37	6 948	56
주 택	23 793	16 614	101	43	37	6 942	56
단 부 주 택	23 151	16 013	89	40	35	6 918	56
연 립 과 트	67	67	-	-	-	-	-
연 립 과 트	38	37	-	-	-	1	-
비거주용건물내외주택	537	497	12	3	2	23	-
주 택 이 외 의 기 처	31	25	-	-	-	6	-
김 행 군	22 719	3 181	22	15	29	18 030	1 442
주 택	22 706	3 177	22	15	29	18 021	1 442
단 부 주 택	22 606	3 114	19	13	27	17 991	1 442
연 립 과 트	-	-	-	-	-	-	-
연 립 과 트	19	19	-	-	-	-	-
비거주용건물내외주택	81	44	3	2	2	30	-
주 택 이 외 의 기 처	13	4	-	-	-	9	-
선 산 군	15 694	4 792	18	6	10	9 693	1 175
주 택	15 685	4 787	18	6	10	9 689	1 175
단 부 주 택	15 558	4 677	17	6	10	9 674	1 174
연 립 과 트	-	-	-	-	-	-	-
연 립 과 트	-	-	-	-	-	-	-
비거주용건물내외주택	127	110	1	-	-	15	1
주 택 이 외 의 기 처	9	5	-	-	-	4	-
삼 주 군	40 207	13 487	47	42	86	24 197	2 348
주 택	40 166	13 464	47	41	86	24 184	2 344
단 부 주 택	39 954	13 290	43	40	79	24 161	2 341
연 립 과 트	25	18	1	-	6	-	-
연 립 과 트	5	4	-	-	-	1	-
비거주용건물내외주택	182	152	3	1	1	22	3
주 택 이 외 의 기 처	41	23	-	1	-	13	4

난방연료별 가구 (일반가구)(계속)

Fuel Used for Cooking and Heating (continued)

난 방 연 료 Fuel used for heating							Type of living quarters
연 반 Coal briquet	유 류 Oil	임 산 연 료 Fire wood	전 기 Electricity	중 앙 난 방 Central heating system	기 타 Others		
18 614	5 572	44	12 984	7	-	7	Cheongdo Gun
18 574	5 565	44	12 951	7	-	7	Housing units
18 398	5 426	41	12 920	6	-	5	Detached dwelling
-	-	-	-	-	-	-	Apartment
2	2	-	-	-	-	-	Town house
174	137	3	31	1	-	2	Dwelling units in the building not intended for human habitation
40	7	-	33	-	-	-	Living quarters other than housing units
11 229	3 564	28	7 615	7	-	15	Goryeong Gun
11 159	3 530	28	7 581	7	-	13	Housing units
11 034	3 424	27	7 563	7	-	13	Detached dwelling
-	-	-	-	-	-	-	Apartment
4	-	-	4	-	-	-	Town house
121	106	1	14	-	-	-	Dwelling units in the building not intended for human habitation
70	34	-	34	-	-	2	Living quarters other than housing units
17 183	6 676	26	10 406	4	-	71	Seongju Gun
17 169	6 673	26	10 395	4	-	71	Housing units
17 031	6 555	20	10 381	4	-	71	Detached dwelling
-	-	-	-	-	-	-	Apartment
13	13	-	-	-	-	-	Town house
125	105	6	14	-	-	-	Dwelling units in the building not intended for human habitation
14	3	-	11	-	-	-	Living quarters other than housing units
23 824	16 378	79	7 308	6	3	50	Chilgog Gun
23 793	16 354	78	7 303	6	3	49	Housing units
23 151	15 750	69	7 280	3	-	49	Detached dwelling
67	67	-	-	-	-	-	Apartment
38	37	-	1	-	-	-	Town house
537	500	9	22	3	3	-	Dwelling units in the building not intended for human habitation
31	24	1	5	-	-	1	Living quarters other than housing units
22 719	3 018	66	18 112	4	-	1 519	Geumleung Gun
22 706	3 014	66	18 103	4	-	1 519	Housing units
22 606	2 952	63	18 068	4	-	1 519	Detached dwelling
-	-	-	-	-	-	-	Apartment
19	19	-	-	-	-	-	Town house
81	43	3	35	-	-	-	Dwelling units in the building not intended for human habitation
13	4	-	9	-	-	-	Living quarters other than housing units
15 694	4 662	32	9 731	4	-	1 265	Seonsan Gun
15 685	4 656	32	9 728	4	-	1 265	Housing units
15 558	4 547	31	9 712	4	-	1 264	Detached dwelling
-	-	-	-	-	-	-	Apartment
-	-	-	-	-	-	-	Town house
127	109	1	16	-	-	1	Dwelling units in the building not intended for human habitation
9	6	-	3	-	-	-	Living quarters other than housing units
40 207	13 204	97	24 164	7	2	2 733	Sangju Gun
40 166	13 182	96	24 151	7	2	2 728	Housing units
39 954	13 003	90	24 129	7	-	2 725	Detached dwelling
25	24	1	-	-	-	-	Apartment
5	4	-	1	-	-	-	Town house
182	151	5	21	-	2	3	Dwelling units in the building not intended for human habitation
41	22	1	13	-	-	5	Living quarters other than housing units

제 4 표 거처의 종류 및 취사연료
Table 4. Ordinary Households by Type of Living Quarters,

거 처 의 종 류	취 사 연 료 Fuel used for cooking						
	연 탄 Coal briquet	유 류 Oil	개 스 Gas	전 기 Electricity	임 산 연 료 Fire wood	기 타 Others	
민 영 근	29 792	18 696	42	34	66	10 368	586
주 택	29 758	18 683	40	34	66	10 351	584
단 부 주 택	27 620	16 613	33	26	56	10 308	584
연립 과 투	-	-	-	-	-	-	-
연립 주 택	1 493	1 464	3	1	6	19	-
비거주용건물내의주택	645	606	4	7	4	24	-
주택 이외의거처	34	13	2	-	-	17	2
예 천 근	24 889	7 512	18	81	57	16 589	632
주 택	24 864	7 497	18	81	57	16 579	632
단 부 주 택	24 359	7 097	17	13	51	16 552	629
연립 과 투	162	96	-	66	-	-	-
연립 주 택	38	38	-	-	-	-	-
비거주용건물내의주택	305	266	1	2	6	27	3
주택 이외의거처	25	15	-	-	-	10	-
영 품 근	17 280	5 671	37	17	96	11 427	32
주 택	17 267	5 662	37	17	96	11 424	31
단 부 주 택	17 074	5 486	37	16	87	11 417	31
연립 과 투	-	-	-	-	-	-	-
연립 주 택	3	2	-	-	-	1	-
비거주용건물내의주택	190	174	-	1	9	6	-
주택 이외의거처	13	9	-	-	-	3	1
해 화 근	19 063	6 323	24	15	29	12 664	8
주 택	19 044	6 318	23	15	29	12 651	8
단 부 주 택	17 880	5 356	20	13	28	12 455	8
연립 과 투	-	-	-	-	-	-	-
연립 주 택	819	665	2	-	-	152	-
비거주용건물내의주택	345	297	1	2	1	44	-
주택 이외의거처	19	5	1	-	-	13	-
공 진 근	19 329	7 714	32	23	77	11 468	15
주 택	19 317	7 708	32	23	77	11 462	15
단 부 주 택	18 859	7 302	29	20	73	11 421	14
연립 과 투	-	-	-	-	-	-	-
연립 주 택	59	30	-	-	3	26	-
비거주용건물내의주택	399	376	3	3	1	15	1
주택 이외의거처	12	6	-	-	-	6	-
농 촌 근	4 503	3 132	14	6	23	1 324	4
주 택	4 367	3 017	13	6	22	1 305	4
단 부 주 택	4 146	2 812	10	4	21	1 295	4
연립 과 투	-	-	-	-	-	-	-
연립 주 택	65	58	-	-	-	7	-
비거주용건물내의주택	156	147	3	2	1	3	-
주택 이외의거처	136	115	1	-	1	19	-

난방연료별 가구 (일반가구) (계속)
 Fuel Used for Cooking and Heating (continued)

난 방 연 료 Fuel used for heating							Type of living quarters
연 탄 Coal briquet	유 류 Oil	임 산 연 료 Fire wood	전 기 Electricity	중 앙 난 방 Central heating system	기 타 Others		
29 792	18 076	63	11 050	1	-	602	Mungyeong Gun
29 758	18 063	63	11 033	1	-	598	Housing units
27 620	15 980	53	10 988	1	-	598	Detached dwelling
-	-	-	-	-	-	-	Apartment
1 493	1 471	1	21	-	-	-	Town house
645	612	9	24	-	-	-	Dwelling units in the building not intended for human habitation
34	13	-	17	-	-	4	Living quarters other than housing units
24 889	7 062	43	16 816	2	67	899	Yecheon Gun
24 864	7 047	43	16 806	2	67	899	Housing units
24 359	6 644	38	16 780	2	-	895	Detached dwelling
162	96	1	-	-	65	-	Apartment
38	38	-	-	-	-	-	Town house
305	269	4	26	-	2	4	Dwelling units in the building not intended for human habitation
25	15	-	10	-	-	-	Living quarters other than housing units
17 280	5 277	29	11 918	1	-	55	Yeongpung Gun
17 267	5 269	29	11 914	1	-	54	Housing units
17 074	5 084	29	11 906	1	-	54	Detached dwelling
-	-	-	-	-	-	-	Apartment
3	2	-	1	-	-	-	Town house
190	183	-	7	-	-	-	Dwelling units in the building not intended for human habitation
13	8	-	4	-	-	1	Living quarters other than housing units
19 063	6 172	34	12 816	5	1	35	Bonghwa Gun
19 044	6 166	34	12 803	5	1	35	Housing units
17 880	5 208	27	12 606	4	-	35	Detached dwelling
-	-	-	-	-	-	-	Apartment
819	662	3	154	-	-	-	Town house
345	296	4	43	1	1	-	Dwelling units in the building not intended for human habitation
19	6	-	13	-	-	-	Living quarters other than housing units
19 329	7 704	46	11 541	4	-	34	Uljin Gun
19 317	7 699	46	11 534	4	-	34	Housing units
18 859	7 291	39	11 492	4	-	33	Detached dwelling
-	-	-	-	-	-	-	Apartment
59	31	-	28	-	-	-	Town house
359	377	7	14	-	-	1	Dwelling units in the building not intended for human habitation
12	5	-	7	-	-	-	Living quarters other than housing units
4 503	3 115	7	1 371	6	-	4	Ulleung Gun
4 367	3 004	7	1 346	6	-	4	Housing units
4 146	2 798	5	1 335	4	-	4	Detached dwelling
-	-	-	-	-	-	-	Apartment
65	58	-	7	-	-	-	Town house
156	148	2	4	2	-	-	Dwelling units in the building not intended for human habitation
136	111	-	25	-	-	-	Living quarters other than housing units

제 5 표 행정구역별 문화시설 보유가구 (일반가구)

Table 5. Ordinary Households by Kind of Household Appliances and Administrative Districts

행정구역 Administrative districts	문화시설 Kind of household appliances						
	신문 Newspaper	TV set	전화 Telephone	전기냉장고 Refrigerator	전기세탁기 Washing machine	피아노, 오르간 Piano or organ	룸에어콘 Room air- conditioner
경상북도 Gyeongsangbuk Do	333 755	899 208	237 495	290 246	92 018	24 957	11 234
시 부 Total for Sis	201 196	439 656	147 346	209 026	76 012	21 955	10 515
읍 부 Total for Eubs	45 455	139 256	35 415	37 399	8 720	1 575	364
면 부 Total for Myeons	87 104	320 296	54 734	43 821	7 286	1 427	355
대구시 Daegu Si	148 592	311 550	110 823	153 675	59 885	18 086	9 301
중구 Jung Gu	22 974	41 882	19 304	23 655	9 332	3 319	2 481
동구 Dong Gu	23 930	49 376	16 647	25 037	9 311	2 297	865
서구 Seo Gu	30 856	77 932	19 991	30 973	10 602	2 161	883
남구 Nam Gu	27 340	51 618	22 503	30 143	12 492	4 699	2 222
북구 Bug Gu	21 490	50 308	15 147	20 639	7 798	1 953	1 121
수성구 Suseong Gu	22 002	40 434	17 151	23 228	10 350	3 657	1 725
포항시 Pohang Si	18 752	41 884	9 568	22 219	5 992	1 272	558
경주시 Gyeongju Si	8 400	23 239	7 155	10 348	2 715	766	225
김천시 Gimcheon Si	5 716	13 596	4 873	5 548	1 786	494	77
안동시 Andong Si	6 428	17 457	6 017	5 907	2 072	686	108
구미시 Gumi Si	7 687	18 142	4 989	7 709	2 677	376	197
영주시 Yeongju Si	5 621	13 788	3 921	3 620	885	275	49
달성군 Dalseong Gun	8 577	28 725	6 703	7 606	1 598	330	109
군위군 Gunwi Gun	4 647	10 341	1 864	1 175	248	28	4
의성군 Euisong Gun	7 712	26 673	6 059	3 264	827	140	47
안동군 Andong Gun	6 132	21 324	2 682	1 274	153	39	4
청송군 Cheongsong Gun	2 890	10 386	2 187	1 058	155	33	-
영양군 Yeongyang Gun	2 888	8 311	1 540	800	157	19	1
영덕군 Yeongdeog Gun	4 763	16 010	3 273	3 160	551	96	7
영일군 Yeongil Gun	11 362	37 372	5 942	9 738	2 550	475	86
울진군 Weolseong Gun	7 142	28 375	4 234	5 467	878	173	41
영천군 Yeongcheon Gun	6 444	26 937	5 040	4 460	987	136	41
경산군 Gyeongsan Gun	11 330	34 776	7 829	10 318	2 237	455	128
침도군 Cheongdo Gun	4 234	14 776	3 786	2 525	279	63	12
고령군 Goryeong Gun	1 840	9 003	2 000	1 431	160	25	5
성주군 Seongju Gun	3 170	14 163	3 000	2 082	317	42	11
칠곡군 Chilgog Gun	6 058	20 470	4 568	5 843	1 106	196	46
금릉군 Geumleung Gun	4 128	18 570	3 339	1 697	159	55	10
선산군 Seonsan Gun	3 387	13 631	2 839	2 029	399	51	17
상주군 Sangju Gun	9 033	33 151	5 946	4 326	873	145	31
문경군 Mungyeong Gun	7 457	24 032	4 606	4 326	1 066	181	19
예천군 Yecheon Gun	6 295	18 746	3 336	2 191	379	93	80
영풍군 Yeongpung Gun	3 591	12 754	1 858	1 162	161	74	4
봉화군 Bonghwa Gun	4 190	13 452	2 251	1 565	273	75	6
울진군 Uljin Gun	4 718	14 449	3 919	3 143	438	67	10
울릉군 Ulleung Gun	571	3 125	1 348	580	55	11	-

주택에 관한 통계표

Tables on housing

제 1 표 거처의 종류별 거처, 가구, 핵가족수 및 가구원

Table 1. Living Quarters, Households, Family Nuclei and Household Members by Type of Living Quarters

행정구역 Administrative districts	계 Total	거 처 의 종 류 Type of living quarters								
		주 택 Housing units				Living quarters other than housing units				
		단독주택 Detached dwelling	아 파 트 Apartment	연립주택 Town house	이거주용전환 내의주택 Dwelling units in the building not intended for human habitation	주택이외의 거처	숙박업소 Hotel	가족자립 숙주사회 시설 Dormitories and institutions	기 타 Others	
경상북도 Gyeongsangbuk Do										
거 처 Living quarters.....	754 665	749 718	681 231	36 366	8 800	23 321	4 947	333	1 280	3 334
가 구 Households.....	1 083 639	1 076 293	991 275	37 223	10 413	37 372	7 356	1 904	1 453	3 999
핵가족수 Family nuclei.....	1 048 444	1 044 058	966 397	34 810	10 028	32 823	4 386	956	213	3 217
가 구 원 Household members.....	4 862 201	4 763 491	4 398 048	153 098	45 792	166 553	98 710	6 503	75 870	16 337
시 부 Total for Sis										
거 처 Living quarters.....	261 690	258 172	203 231	31 845	5 773	17 323	3 518	267	814	2 437
가 구 Households.....	517 891	512 164	443 235	32 661	7 100	29 168	5 727	1 768	918	3 041
핵가족수 Family nuclei.....	469 082	465 601	402 974	30 401	6 812	25 414	3 481	848	125	2 508
가 구 원 Household members.....	2 248 605	2 178 329	1 883 765	134 976	30 845	128 743	70 276	5 899	51 449	12 928
읍 부 Total for Eubs										
거 처 Living quarters.....	123 904	123 303	118 246	887	1 025	3 145	601	29	237	335
가 구 Households.....	163 710	163 004	156 493	895	1 209	4 406	706	76	272	358
핵가족수 Family nuclei.....	164 659	164 260	158 112	869	1 174	4 105	399	67	29	303
가 구 원 Household members.....	765 512	752 521	723 133	3 700	5 642	20 046	12 991	335	11 239	1 417
면 부 Total for Myeons										
거 처 Living quarters.....	369 071	368 243	359 754	3 634	2 002	2 853	828	37	229	562
가 구 Households.....	402 038	401 115	391 547	3 666	2 104	3 798	923	60	263	600
핵가족수 Family nuclei.....	414 703	414 197	405 311	3 540	2 042	3 304	506	41	59	406
가 구 원 Household members.....	1 848 084	1 832 641	1 791 150	14 422	9 305	17 764	15 443	269	13 182	1 992
대구 시 Daegu Si										
거 처 Living quarters.....	176 307	173 637	135 273	23 635	2 976	11 753	2 670	179	598	1 893
가 구 Households.....	363 856	359 469	310 773	24 207	3 849	20 640	4 387	1 356	665	2 366
핵가족수 Family nuclei.....	329 837	327 164	282 542	23 049	3 749	17 824	2 673	617	89	1 967
가 구 원 Household members.....	1 578 061	1 536 916	1 326 219	102 268	17 535	90 894	41 145	4 371	26 475	10 299
중 구 Jung Gu										
거 처 Living quarters.....	26 571	25 880	20 268	2 173	452	2 987	691	100	24	567
가 구 Households.....	50 154	48 970	41 585	2 297	515	4 573	1 184	479	33	672
핵가족수 Family nuclei.....	42 669	42 093	35 971	2 054	495	3 573	576	156	14	406
가 구 원 Household members.....	214 394	208 796	176 186	9 774	2 328	20 508	5 598	2 056	786	2 756
동 구 Dong Gu										
거 처 Living quarters.....	29 266	28 934	21 404	6 333	389	808	332	9	29	294
가 구 Households.....	56 771	56 232	47 721	6 508	450	1 553	539	142	32	365
핵가족수 Family nuclei.....	52 598	52 171	44 353	6 068	442	1 328	442	95	4	338
가 구 원 Household members.....	244 378	241 010	204 928	27 456	2 131	6 495	3 368	382	1 427	1 559
서 구 Seo Gu										
거 처 Living quarters.....	39 166	38 526	28 155	7 625	425	2 321	640	22	154	464
가 구 Households.....	89 765	88 715	75 871	7 759	563	4 722	1 050	276	168	606
핵가족수 Family nuclei.....	82 985	82 239	69 861	7 546	579	4 253	746	148	29	569
가 구 원 Household members.....	386 577	377 142	321 485	32 296	2 686	20 675	9 435	700	6 075	2 660
남 구 Nam Gu										
거 처 Living quarters.....	30 279	30 088	25 004	2 324	461	2 299	191	24	24	143
가 구 Households.....	60 843	60 451	53 559	2 379	595	3 918	392	169	45	178
핵가족수 Family nuclei.....	54 188	53 890	47 539	2 257	583	3 511	298	102	24	172
가 구 원 Household members.....	262 413	259 785	229 550	10 139	2 733	17 363	2 628	490	1 294	844
북 구 Bug Gu										
거 처 Living quarters.....	26 897	26 297	21 223	2 448	579	2 047	600	14	333	253
가 구 Households.....	59 996	59 128	51 969	2 497	774	3 888	868	225	346	297
핵가족수 Family nuclei.....	54 096	53 728	47 136	2 482	727	3 383	368	94	5	269
가 구 원 Household members.....	269 363	252 311	220 787	10 824	3 414	17 286	17 052	529	15 270	1 253
수 성 구 Suseong Gu										
거 처 Living quarters.....	24 128	23 912	19 219	2 732	670	1 291	216	10	34	172
가 구 Households.....	46 327	45 973	40 268	2 767	952	1 986	354	65	41	248
핵가족수 Family nuclei.....	43 301	43 043	37 702	2 642	923	1 776	258	32	13	213
가 구 원 Household members.....	200 936	197 872	173 283	11 779	4 243	8 567	3 064	214	1 623	1 227

주: 1) 수백에는 빈집(전국총수 115,296) 제외
2) 집단가구 포함

Note: 1) Excludes vacant housing units of 115,296
2) Includes institutional households

제 1 표 거처의 종류별 거처, 가구, 핵가족수 및 가구원 (계속)

Table 1. Living Quarters, Households, Family Nuclei and Household Members by Type of Living Quarters (continued)

행정구역 Administrative districts	계 Total	거처의 종류 Type of living quarters								
		주 택 Housing units				Living quarters other than housing units				
		단독주택 Detached dwelling	아파트 Apartment	연립주택 Town house	비거주용 건물 내의 주택 Dwelling units in the building not intended for human habitation	수터 이외의 거처	숙박업소 Hotel	기숙사 및 독수사회 시설 Dormitories and institutions	기타 Others	
포항시 Pohang Si										
거처 Living quarters.....	23 515	23 238	16 469	3 347	1 999	1 423	277	46	25	206
가구 Households.....	45 925	45 439	37 713	3 360	2 258	2 108	486	181	30	275
핵가족수 Family nuclei.....	43 787	43 408	36 166	3 188	2 201	1 853	379	119	8	252
가구원 Household members...	199 093	193 765	161 319	12 955	9 426	10 065	5 328	784	3 348	1 196
경주시 Gyeongju Si										
거처 Living quarters.....	16 520	16 344	14 695	309	62	1 278	176	15	18	143
가구 Households.....	27 935	27 614	25 105	309	67	2 133	321	121	39	161
핵가족수 Family nuclei.....	25 773	25 591	23 373	281	64	1 873	182	48	20	114
가구원 Household members...	119 558	117 514	106 796	1 208	299	9 211	2 044	271	1 256	517
김천시 Gimcheon Si										
거처 Living quarters.....	10 157	10 123	8 797	359	108	859	34	1	13	20
가구 Households.....	17 162	17 112	15 352	360	166	1 234	50	12	18	20
핵가족수 Family nuclei.....	15 116	15 092	13 460	347	143	1 142	24	7	3	14
가구원 Household members...	70 885	69 697	62 257	1 470	666	5 304	1 188	28	1 097	63
안동시 Andong Si										
거처 Living quarters.....	12 906	12 874	11 565	608	102	599	32	6	11	15
가구 Households.....	23 980	23 932	22 335	643	130	824	48	19	14	15
핵가족수 Family nuclei.....	19 705	19 682	18 261	598	103	720	23	10	4	9
가구원 Household members...	100 215	99 556	92 728	2 683	501	3 644	659	112	485	62
구미시 Gumi Si										
거처 Living quarters.....	11 699	11 449	6 902	3 558	486	503	250	7	146	97
가구 Households.....	21 903	21 627	16 446	3 753	570	858	276	14	148	114
핵가족수 Family nuclei.....	19 013	18 918	14 789	2 911	491	727	95	11	-	84
가구원 Household members...	104 270	85 155	65 234	14 279	2 143	3 499	19 115	88	18 610	417
영주시 Yeongju Si										
거처 Living quarters.....	10 586	10 507	9 530	29	40	908	79	13	3	63
가구 Households.....	17 130	16 971	15 511	29	60	1 371	159	65	4	90
핵가족수 Family nuclei.....	15 851	15 746	14 383	27	61	1 275	105	36	1	68
가구원 Household members...	76 523	75 726	69 212	113	275	6 126	797	245	178	374
달성군 Dalseong Gun										
거처 Living quarters.....	25 084	24 794	23 256	842	271	425	290	12	185	93
가구 Households.....	33 716	33 375	31 590	856	287	642	341	20	203	118
핵가족수 Family nuclei.....	33 497	33 373	31 714	853	290	516	124	17	20	87
가구원 Household members...	158 874	151 073	141 714	3 841	1 278	4 240	7 801	92	7 286	423
관위군 Gunwi Gun										
거처 Living quarters.....	11 073	11 062	10 932	-	4	126	11	1	-	10
가구 Households.....	12 056	12 045	11 875	-	4	166	11	1	-	10
핵가족수 Family nuclei.....	12 232	12 228	12 065	-	1	162	4	1	-	3
가구원 Household members...	52 079	52 056	51 306	-	6	744	23	2	-	21
의성군 Euisong Gun										
거처 Living quarters.....	28 892	28 814	28 576	-	10	228	78	2	8	68
가구 Households.....	31 701	31 618	31 303	-	10	305	83	3	10	70
핵가족수 Family nuclei.....	32 648	32 588	32 328	-	9	251	60	2	5	53
가구원 Household members...	142 114	141 697	140 478	-	37	1 182	417	10	176	231
안동군 Andong Gun										
거처 Living quarters.....	26 917	26 861	26 733	-	64	64	56	-	18	38
가구 Households.....	28 099	28 041	27 900	-	69	72	58	-	19	39
핵가족수 Family nuclei.....	29 628	29 592	29 473	-	66	53	36	-	13	23
가구원 Household members...	133 054	132 646	132 082	-	292	272	408	-	287	121
정송군 Cheongsong Gun										
거처 Living quarters.....	12 193	12 138	11 863	-	12	263	55	2	4	49
가구 Households.....	13 258	13 199	12 876	-	12	311	59	3	4	52
핵가족수 Family nuclei.....	13 750	13 709	13 416	-	8	285	41	2	3	36
가구원 Household members...	63 204	63 012	61 642	-	37	1 333	192	16	12	164

제 1 표 거처의 종류별 거처, 가구, 핵가족수 및 가구원 (계속)

Table 1. Living Quarters, Households, Family Nuclei and Household Members by Type of Living Quarters (continued)

행정구역 Administrative districts	계 Total	거 처 외 종 류 Type of living quarters								
		주 력 Housing units				Living quarters other than housing units				
		단독주택 Detached dwelling	아 파 르 Apartment	연립주택 Town house	비거주용건물 내의주택 Dwelling units in the building not intended for human habitation	주택이외의 거처	숙박업소 Hotel	가족사 및 독수사회 시설 Dormitories and institutions	기 타 Others	
영 양 군 Yeongyang Gun										
거 처 Living quarters.....	9 657	9 656	9 327	-	-	329	1	-	-	1
가 구 Households.....	10 378	10 375	9 942	-	-	433	3	2	-	1
핵가족수 Family nuclei.....	10 918	10 916	10 495	-	-	421	2	1	-	1
가 구 원 Household members.....	51 905	51 896	49 979	-	-	1 917	9	4	-	5
영 덕 군 Yeongdeog Gun										
거 처 Living quarters.....	17 995	17 956	17 537	-	19	400	39	7	2	30
가 구 Households.....	20 154	20 108	19 585	-	19	504	46	12	3	31
핵가족수 Family nuclei.....	20 100	20 058	19 560	-	14	484	42	11	1	30
가 구 원 Household members.....	89 559	89 322	87 021	-	69	2 232	237	48	51	138
영 일 군 Yeongil Gun										
거 처 Living quarters.....	35 121	35 056	32 308	2 409	31	308	65	7	7	51
가 구 Households.....	43 947	43 876	40 961	2 432	45	438	71	12	7	52
핵가족수 Family nuclei.....	44 067	44 021	41 248	2 321	41	411	46	10	3	33
가 구 원 Household members.....	191 819	190 481	179 102	9 323	156	1 900	1 338	50	1 138	150
월 성 군 Wealseong Gun										
거 처 Living quarters.....	31 792	31 751	31 036	381	29	305	41	1	10	30
가 구 Households.....	35 865	35 799	34 979	382	29	409	66	5	29	32
핵가족수 Family nuclei.....	36 260	36 215	35 465	361	25	364	45	4	19	22
가 구 원 Household members.....	163 576	162 523	159 157	1 476	102	1 788	1 053	33	922	98
영 천 군 Yeongcheon Gun										
거 처 Living quarters.....	28 710	28 595	27 984	223	103	285	115	7	4	104
가 구 Households.....	32 494	32 364	31 683	223	112	346	130	15	9	106
핵가족수 Family nuclei.....	34 079	33 979	33 335	221	118	305	100	15	4	81
가 구 원 Household members.....	154 534	153 459	150 449	861	596	1 553	1 075	73	620	382
경 산 군 Gyeongsan Gun										
거 처 Living quarters.....	28 889	28 715	27 394	412	118	791	174	3	136	35
가 구 Households.....	39 427	39 231	37 511	415	161	1 144	196	15	145	36
핵가족수 Family nuclei.....	39 754	39 697	38 102	402	164	1 029	57	13	10	34
가 구 원 Household members.....	186 921	176 506	168 898	1 649	724	5 235	10 415	54	10 207	154
청 도 군 Cheongdo Gun										
거 처 Living quarters.....	17 392	17 351	17 205	-	2	144	41	1	4	36
가 구 Households.....	18 623	18 580	18 403	-	2	175	43	2	5	36
핵가족수 Family nuclei.....	18 999	18 975	18 829	-	3	141	26	2	-	24
가 구 원 Household members.....	83 432	83 199	82 505	-	12	682	233	9	121	104
고 령 군 Goryeong Gun										
거 처 Living quarters.....	10 423	10 349	10 254	-	4	91	74	1	4	69
가 구 Households.....	11 235	11 160	11 034	-	4	122	75	1	4	70
핵가족수 Family nuclei.....	11 288	11 238	11 125	-	4	109	50	-	-	50
가 구 원 Household members.....	47 808	47 241	46 764	-	13	464	567	9	316	242
성 주 군 Seongju Gun										
거 처 Living quarters.....	16 128	16 111	15 992	-	12	107	17	1	4	12
가 구 Households.....	17 188	17 169	17 031	-	13	125	19	2	4	13
핵가족수 Family nuclei.....	17 670	17 664	17 553	-	14	97	6	2	-	4
가 구 원 Household members.....	75 537	75 394	74 855	-	58	481	143	9	94	40
칠 곡 군 Chilgok Gun										
거 처 Living quarters.....	17 737	17 680	17 307	67	6	300	57	-	32	25
가 구 Households.....	23 884	23 819	23 170	67	39	543	65	4	33	28
핵가족수 Family nuclei.....	24 062	24 038	23 429	68	38	503	24	4	-	20
가 구 원 Household members.....	108 786	107 178	104 368	274	185	2 351	1 608	10	1 472	126
금 흥 군 Geumleung Gun										
거 처 Living quarters.....	22 018	21 994	21 898	-	19	77	24	-	14	10
가 구 Households.....	22 749	22 722	22 615	-	19	88	27	3	14	10
핵가족수 Family nuclei.....	23 713	23 706	23 624	-	20	62	7	1	-	6
가 구 원 Household members.....	103 390	102 821	102 343	-	80	398	569	6	535	28

제 1 표 거처의 종류별 거처, 가구, 핵가족수 및 가구원 (계속)

Table 1. Living Quarters, Households, Family Nuclei and Household Members by Type of Living Quarters (continued)

행정구역 Administrative districts	계 Total	거처의 종류 Type of living quarters								
		주택 Housing units				Living quarters other than housing units				
		단독주택 Detached dwelling	아파트 Apartment	연립주택 Town house	비거주용건물 내의주택 Dwelling units in the buildings not intended for human habitation	주택이외의 거처	숙박업소 Hotel	기숙사및 사회시설 Dormitories and institutions	기타 Others	
선산군 Seonsan Gun										
거처 Living quarters.....	14 111	14 102	14 007	-	-	95	9	2	3	4
가구 Households.....	15 706	15 693	15 562	-	-	131	13	2	5	6
핵가족수 Family nuclei.....	15 974	15 971	15 861	-	-	110	3	1	-	2
가구원 Household members.....	70 134	69 830	69 279	-	-	551	304	10	283	11
삼주군 Sangju Gun										
거처 Living quarters.....	36 952	36 908	36 734	25	5	144	44	6	6	32
가구 Households.....	40 247	40 198	39 978	25	5	190	49	10	7	32
핵가족수 Family nuclei.....	42 053	42 021	41 821	23	6	171	32	9	2	21
가구원 Household members.....	187 315	186 974	186 000	99	22	853	341	41	195	105
문경군 Mungyeong Gun										
거처 Living quarters.....	24 924	24 878	23 012	-	1 423	443	46	3	14	29
가구 Households.....	29 838	29 787	27 642	-	1 493	652	51	8	14	29
핵가족수 Family nuclei.....	30 834	30 804	28 719	-	1 463	622	30	6	-	24
가구원 Household members.....	144 546	144 028	133 762	-	7 004	3 262	518	46	354	118
예천군 Yecheon Gun										
거처 Living quarters.....	22 870	22 848	22 463	162	19	204	22	1	-	21
가구 Households.....	24 918	24 891	24 383	162	39	307	27	1	5	21
핵가족수 Family nuclei.....	25 939	25 923	25 434	160	34	295	16	1	-	15
가구원 Household members.....	117 529	117 420	115 205	599	168	1 448	109	2	10	89
영풍군 Yeongpung Gun										
거처 Living quarters.....	15 991	15 980	15 822	-	3	155	11	1	2	8
가구 Households.....	17 288	17 274	17 080	-	3	191	14	3	2	9
핵가족수 Family nuclei.....	18 382	18 371	18 181	-	4	186	11	2	2	7
가구원 Household members.....	83 632	83 565	82 657	-	11	897	67	21	5	41
분화군 Bonghwa Gun										
거처 Living quarters.....	17 331	17 305	16 229	-	794	282	26	5	6	15
가구 Households.....	19 113	19 085	17 915	-	824	346	28	5	8	15
핵가족수 Family nuclei.....	19 818	19 806	18 705	-	795	306	12	1	4	7
가구원 Household members.....	95 943	95 687	90 569	-	3 618	1 500	258	27	178	53
울진군 Uljin Gun										
거처 Living quarters.....	17 259	17 246	16 885	-	50	311	13	3	2	8
가구 Households.....	19 355	19 337	18 872	-	59	406	18	6	4	8
핵가족수 Family nuclei.....	19 359	19 350	18 910	-	61	379	9	3	1	5
가구원 Household members.....	89 273	89 041	86 908	-	303	1 830	232	32	145	55
울릉군 Ulleung Gun										
거처 Living quarters.....	3 516	3 396	3 246	-	29	121	120	-	1	119
가구 Households.....	4 509	4 373	4 150	-	65	158	136	1	1	134
핵가족수 Family nuclei.....	4 338	4 216	4 031	-	38	147	122	-	1	121
가구원 Household members.....	18 630	18 113	17 240	-	176	697	517	1	6	510

제 2 표 주택의 종류, 건축재료 및 건축연도별 주택

Table 2. Housing Units by Type of Housing Units, Construction Materials Used and Year of Construction

건설재료 Construction materials	계 Total	건축연도 Year of construction								
		1950년이전 Before	50~59	60-69	70~75	76	77	78	79	80
경상북도 Gyeongsangbuk Do										
(외벽재료) Construction materials used for outer wall	749 718	240 975	134 081	118 725	131 156	27 977	23 756	29 542	29 172	14 334
나. 석벽돌, 시멘트제철근콘크리트, 흙흙벽돌										
기. 흙흙벽돌	320 683	141 640	76 762	54 581	35 422	4 786	2 734	2 466	1 496	796
나. 석벽돌	24 641	1 787	1 764	3 082	7 375	2 277	2 304	2 890	2 437	725
시멘트제철근콘크리트	158 834	8 998	13 960	31 756	53 546	12 714	10 296	13 308	10 050	4 206
흙흙벽돌	71 521	409	867	4 531	19 499	5 624	7 202	10 178	14 848	8 363
기. 흙흙벽돌	172 793	87 838	40 597	24 562	15 055	2 493	1 122	636	289	201
타 Others	1 246	303	131	213	259	83	98	64	52	43
(지붕재료) Construction materials used for roof										
기. 슬레이트, 슬라브, 린넨, 갈대	364 846	110 429	77 553	70 992	65 942	11 468	8 756	10 827	6 540	2 339
타 Others	235 554	106 546	47 111	35 042	30 974	6 279	3 606	2 999	1 995	1 042
슬레이트	107 726	645	1 535	7 130	30 812	9 693	11 125	15 528	20 442	10 816
슬라브	29 137	13 892	6 402	4 909	3 027	420	173	138	102	74
린넨	11 242	9 088	1 349	526	202	35	11	10	11	10
갈대	1 213	375	131	126	199	82	85	80	82	53
타 Others										
단독주택 Detached dwelling	681 231	236 895	130 233	111 322	113 200	23 928	18 324	22 088	17 762	7 474
(외벽재료) Construction materials used for outer wall										
나. 석벽돌, 시멘트제철근콘크리트, 흙흙벽돌	313 692	138 919	74 799	53 018	34 895	4 708	2 702	2 423	1 463	765
기. 흙흙벽돌	23 677	1 732	1 670	2 883	7 030	2 200	2 265	2 813	2 386	698
나. 석벽돌	145 744	8 302	12 872	28 789	48 574	11 682	9 621	12 515	9 487	3 902
시멘트제철근콘크리트	25 602	266	552	2 141	7 571	2 808	2 585	3 665	4 114	1 900
흙흙벽돌	171 568	87 391	40 222	24 317	14 941	2 476	1 113	631	281	196
기. 흙흙벽돌	948	285	118	174	189	54	38	41	31	18
(지붕재료) Construction materials used for roof										
기. 슬레이트, 슬라브, 린넨, 갈대	356 012	108 397	75 757	69 065	63 986	11 118	8 614	10 426	6 338	2 311
타 Others	226 555	104 974	45 822	32 818	28 651	5 700	3 221	2 699	1 745	925
슬레이트	58 288	468	1 044	4 099	17 321	6 630	6 284	8 765	9 519	4 158
슬라브	28 181	13 611	6 145	4 707	2 883	396	165	132	92	50
린넨	11 221	9 083	1 343	523	199	33	11	10	10	9
갈대	974	362	122	110	160	51	29	56	58	26
타 Others										
아파트 Apartment	36 366	-	-	1 228	7 811	2 307	4 120	5 667	9 568	5 665
(외벽재료) Construction materials used for outer wall										
나. 석벽돌, 시멘트제철근콘크리트, 흙흙벽돌	-	-	-	-	-	-	-	-	-	-
기. 흙흙벽돌	-	-	-	-	-	-	-	-	-	-
나. 석벽돌	36 366	-	-	1 228	7 811	2 307	4 120	5 667	9 568	5 665
시멘트제철근콘크리트	-	-	-	-	-	-	-	-	-	-
흙흙벽돌	-	-	-	-	-	-	-	-	-	-
기. 흙흙벽돌	-	-	-	-	-	-	-	-	-	-
(지붕재료) Construction materials used for roof										
기. 슬레이트, 슬라브, 린넨, 갈대	-	-	-	-	-	-	-	-	-	-
타 Others	36 366	-	-	1 228	7 811	2 307	4 120	5 667	9 568	5 665
슬레이트	-	-	-	-	-	-	-	-	-	-
슬라브	-	-	-	-	-	-	-	-	-	-
린넨	-	-	-	-	-	-	-	-	-	-
갈대	-	-	-	-	-	-	-	-	-	-
타 Others	-	-	-	-	-	-	-	-	-	-
연립주택 Town house	8 800	935	378	925	2 677	743	576	1 003	1 042	521
(외벽재료) Construction materials used for outer wall										
나. 석벽돌, 시멘트제철근콘크리트, 흙흙벽돌	822	511	173	91	34	10	2	1	-	-
기. 흙흙벽돌	287	5	2	2	166	28	9	43	26	6
나. 석벽돌	4 788	256	84	727	2 008	578	340	471	220	104
시멘트제철근콘크리트	2 555	1	21	48	449	123	219	487	796	411
흙흙벽돌	317	153	98	57	4	4	-	1	-	-
기. 흙흙벽돌	31	9	-	16	-	-	6	-	-	-
(지붕재료) Construction materials used for roof										
기. 슬레이트, 슬라브, 린넨, 갈대	2 751	315	157	300	1 122	267	88	339	158	5
타 Others	2 908	582	197	483	886	323	212	100	91	34
슬레이트	3 078	3	22	135	656	151	275	564	791	481
슬라브	58	31	2	6	13	2	1	-	2	1
린넨	1	1	-	-	-	-	-	-	-	-
갈대	4	3	-	1	-	-	-	-	-	-
타 Others										
비거주용건물내의주택 Dwelling units in the building not intended for human habitation	23 321	3 145	3 470	5 250	7 468	999	736	784	800	669
(외벽재료) Construction materials used for roof										
나. 석벽돌, 시멘트제철근콘크리트, 흙흙벽돌	6 169	2 210	1 790	1 472	493	68	30	42	33	31
기. 흙흙벽돌	677	50	92	197	179	49	30	34	25	21
나. 석벽돌	8 302	440	1 004	2 240	2 964	454	335	322	343	200
시멘트제철근콘크리트	6 998	142	294	1 114	3 668	386	278	359	370	387
흙흙벽돌	908	294	277	188	110	13	9	4	8	5
기. 흙흙벽돌	267	9	13	39	54	29	54	23	21	25
(외벽재료) Construction materials used for outer wall										
나. 석벽돌, 시멘트제철근콘크리트, 흙흙벽돌	6 083	1 717	1 639	1 627	834	83	54	62	44	23
기. 흙흙벽돌	6 091	990	1 092	1 741	1 437	256	173	160	159	83
나. 석벽돌	9 994	174	469	1 668	5 024	605	446	532	564	512
시멘트제철근콘크리트	898	250	255	196	131	22	7	6	8	23
흙흙벽돌	20	4	6	3	3	2	-	-	1	1
기. 흙흙벽돌	235	10	9	15	39	31	56	24	24	27

제 2 표 주택의 종류, 건축재료 및 건축연도별 주택 (계속)

Table 2. Housing Units by Type of Housing Units, Construction Materials Used and Year of Construction (continued)

건 축 재 료 Construction materials	계 Total	전 수 연 도 Year of construction								
		1950년이전 Before	50~59	60~69	70~75	76	77	78	79	80
시 부 Total for Sis	258 172	32 113	33 520	51 114	69 844	12 567	13 808	17 886	18 375	8 945
(외벽재료) Construction materials used for outer wall										
나무 Wood	80 319	20 554	18 981	21 914	15 439	1 099	869	711	514	238
벽돌 Brick or stone	16 862	405	787	1 953	5 672	1 586	1 940	2 220	1 822	477
시멘트 Це멘트 Concrete	82 607	3 493	7 530	19 013	29 941	5 551	5 197	6 127	4 382	1 373
철근콘크리트 Ferro-concrete	58 795	273	671	4 013	16 934	4 148	5 628	8 729	11 583	6 814
흙 흙벽돌 Earth or earth bricks	19 006	7 360	5 506	4 126	1 702	122	88	50	37	15
기타 Others	583	28	45	95	154	61	86	49	37	28
(지붕재료) Construction materials used for roof										
와 Roofing tile	133 242	22 744	23 233	35 419	35 630	4 295	4 093	4 451	2 734	643
슬레이트 Slate	36 493	8 022	8 480	9 192	7 529	1 095	777	632	526	240
층라브(~기와) Slab	85 710	424	1 154	6 109	26 343	7 081	8 846	12 721	15 031	8 001
합판 Tinplate	1 622	496	529	297	197	28	15	24	17	19
짚 Straw, etc	496	380	75	25	8	1	1	-	3	3
기타 Others	609	47	49	72	137	67	76	58	64	39
단 독 주 택 Detached dwelling	203 231	29 630	30 938	45 485	54 977	9 598	9 719	11 113	8 909	2 862
(외벽재료) Construction materials used for outer wall										
나무 Wood	75 696	18 731	17 687	20 924	15 060	1 056	848	687	488	215
벽돌 Brick or stone	16 075	360	709	1 797	5 372	1 532	1 908	2 155	1 782	460
시멘트 Це멘트 Concrete	73 969	3 150	6 809	16 939	26 461	5 010	4 848	5 526	4 028	1 198
철근콘크리트 Ferro-concrete	48 634	152	393	1 722	6 324	1 849	2 000	2 668	2 556	970
흙 흙벽돌 Earth or earth bricks	18 516	7 213	5 304	4 041	1 661	117	86	49	35	10
기타 Others	341	24	36	62	99	34	29	28	20	9
(지붕재료) Construction materials used for roof										
와 Roofing tile	126 603	21 289	22 009	34 072	34 007	4 000	3 966	4 076	2 561	623
슬레이트 Slate	31 818	7 239	7 730	7 850	6 263	930	673	525	422	186
층라브(~기와) Slab	42 729	275	717	3 253	14 471	4 613	5 045	6 455	5 869	2 031
합판 Tinplate	1 190	406	367	226	126	16	12	22	11	4
짚 Straw, etc	488	380	72	24	6	1	1	-	2	2
기타 Others	403	41	43	60	104	38	22	35	44	16
아 파 트 Apartment	31 845	-	-	1 228	6 889	1 867	3 244	5 329	8 071	5 217
(외벽재료) Construction materials used for outer wall										
나무 Wood	-	-	-	-	-	-	-	-	-	-
벽돌 Brick or stone	-	-	-	-	-	-	-	-	-	-
시멘트 Це멘트 Concrete	-	-	-	-	-	-	-	-	-	-
철근콘크리트 Ferro-concrete	31 845	-	-	1 228	6 889	1 867	3 244	5 329	8 071	5 217
흙 흙벽돌 Earth or earth bricks	-	-	-	-	-	-	-	-	-	-
기타 Others	-	-	-	-	-	-	-	-	-	-
(지붕재료) Construction materials used for roof										
와 Roofing tile	-	-	-	-	-	-	-	-	-	-
슬레이트 Slate	31 845	-	-	1 228	6 889	1 867	3 244	5 329	8 071	5 217
층라브(~기와) Slab	-	-	-	-	-	-	-	-	-	-
합판 Tinplate	-	-	-	-	-	-	-	-	-	-
짚 Straw, etc	-	-	-	-	-	-	-	-	-	-
기타 Others	-	-	-	-	-	-	-	-	-	-
연 립 주 택 Town house	5 773	449	187	462	1 849	400	301	880	821	424
(외벽재료) Construction materials used for outer wall										
나무 Wood	544	392	89	41	20	1	-	1	-	-
벽돌 Brick or stone	245	3	-	2	153	18	9	38	18	4
시멘트 Це멘트 Concrete	2 737	24	49	376	1 325	261	125	401	132	44
철근콘크리트 Ferro-concrete	2 144	1	10	32	334	119	161	440	671	376
흙 흙벽돌 Earth or earth bricks	81	29	39	11	1	1	-	-	-	-
기타 Others	22	-	-	-	16	-	6	-	-	-
(지붕재료) Construction materials used for roof										
와 Roofing tile	2 328	267	72	140	1 031	247	87	339	142	3
슬레이트 Slate	937	178	103	212	376	18	8	28	14	-
층라브(~기와) Slab	2 506	3	12	110	442	135	206	513	665	420
합판 Tinplate	1	-	-	-	-	-	-	-	-	1
짚 Straw, etc	-	-	-	-	-	-	-	-	-	1
기타 Others	1	1	-	-	-	-	-	-	-	-
비거주용건물내의주택 Dwelling units in the building not intended for human habitation	17 323	2 034	2 395	3 939	6 129	702	544	564	574	442
(외벽재료) Construction materials used for roof										
나무 Wood	4 079	1 431	1 205	949	359	42	21	23	26	23
벽돌 Brick or stone	542	42	78	154	147	36	23	27	22	13
시멘트 Це멘트 Concrete	5 901	319	672	1 698	2 155	280	224	200	222	131
철근콘크리트 Ferro-concrete	6 172	120	268	1 031	3 389	313	223	292	285	251
흙 흙벽돌 Earth or earth bricks	409	118	163	74	40	4	2	1	2	5
기타 Others	220	4	9	39	39	27	51	21	17	19
(외벽재료) Construction materials used for outer wall										
와 Roofing tile	4 311	1 188	1 152	1 207	592	48	40	36	31	17
슬레이트 Slate	3 738	605	647	1 130	890	147	96	79	90	54
층라브(~기와) Slab	8 630	146	425	1 518	4 541	466	351	424	426	333
합판 Tinplate	431	90	162	71	71	12	3	2	6	14
짚 Straw, etc	8	-	3	1	2	-	-	-	1	1
기타 Others	205	5	6	12	33	29	54	23	20	23

제 2 표 주택의 종류, 건축재료 및 건축연도별 주택 (계속)

Table 2. Housing Units by Type of Housing Units, Construction Materials Used and Year of Construction (continued)

건 축 재 료 Construction materials		계 Total	진 축 연 도 Year of construction								
			1950년이전 Before	50~59	60~69	70~75	76	77	78	79	80
읍 부 Total for Eubs		123 303	43 707	23 731	18 883	18 995	4 553	3 069	4 475	3 669	2 221
(외벽재료) Construction materials used for outer wall											
나 석 벽 돌, 시멘트콘크리트흙벽돌기	Wood	54 672	26 484	13 382	8 109	4 636	804	401	507	215	134
	Brick or stone	3 067	342	435	386	679	271	165	311	343	135
	Cement bricks	31 129	2 178	2 875	5 597	10 060	2 407	1 933	2 774	2 077	1 228
	Error-concrete	5 086	47	101	258	1 214	633	409	765	978	681
	Earth or earth bricks	29 156	14 606	6 907	4 493	2 359	432	157	113	51	38
	Others	193	50	31	40	47	6	4	5	5	5
(시공재료) Construction materials used for roof											
기 슬 레 이 트, 슬라브(~기), 한질, 기	Roofing tile	61 849	20 328	13 914	10 452	9 439	2 037	1 476	2 184	1 338	681
	Slate	44 235	19 363	8 162	6 682	6 453	1 270	807	797	438	265
	Slab	9 422	77	181	526	2 219	1 122	746	1 438	1 870	1 243
	Tinplate	6 077	2 649	1 270	1 108	817	113	36	41	17	26
	Straw, etc	1 551	1 217	187	94	35	6	-	7	3	2
	Others	169	73	17	21	32	5	4	8	5	4
단 독 주 택 Detached dwelling		118 246	42 862	23 016	18 117	17 771	4 173	2 891	4 121	3 393	1 902
(외벽재료) Construction materials used for outer wall											
나 석 벽 돌, 시멘트콘크리트흙벽돌기	Wood	53 546	26 112	13 043	7 793	4 566	792	398	498	213	131
	Brick or stone	2 986	337	425	368	653	263	160	308	341	131
	Cement bricks	29 337	1 917	2 635	5 262	9 495	2 265	1 872	2 719	2 022	1 150
	Error-concrete	3 421	40	74	205	687	420	303	480	76	448
	Earth or earth bricks	28 796	14 418	6 812	4 450	2 334	428	155	112	49	38
	Others	160	38	27	39	36	5	3	4	4	4
(시공재료) Construction materials used for roof											
기 슬 레 이 트, 슬라브(~기), 한질, 기	Roofing tile	60 808	20 073	13 583	10 191	9 294	2 020	1 473	2 175	1 324	675
	Slate	42 464	18 832	7 845	6 319	6 099	1 174	774	764	414	243
	Slab	7 367	64	146	427	1 535	864	608	1 130	1 634	959
	Tinplate	5 908	2 610	1 242	1 066	760	106	32	38	14	20
	Straw, etc	1 547	1 215	186	94	35	5	-	7	3	2
	Others	152	68	14	20	28	4	4	7	4	3
아 파 트 Apartment		887	-	-	-	223	160	17	243	125	119
(외벽재료) Construction materials used for outer wall											
나 석 벽 돌, 시멘트콘크리트흙벽돌기	Wood	-	-	-	-	-	-	-	-	-	-
	Brick or stone	-	-	-	-	-	-	-	-	-	-
	Cement bricks	-	-	-	-	-	-	-	-	-	-
	Error-concrete	887	-	-	-	223	160	17	243	125	119
	Earth or earth bricks	-	-	-	-	-	-	-	-	-	-
	Others	-	-	-	-	-	-	-	-	-	-
(시공재료) Construction materials used for roof											
기 슬 레 이 트, 슬라브(~기), 한질, 기	Roofing tile	-	-	-	-	-	-	-	-	-	-
	Slate	-	-	-	-	-	-	-	-	-	-
	Slab	887	-	-	-	223	160	17	243	125	119
	Tinplate	-	-	-	-	-	-	-	-	-	-
	Straw, etc	-	-	-	-	-	-	-	-	-	-
	Others	-	-	-	-	-	-	-	-	-	-
연 립 주 택 Town house		1 025	345	123	66	268	63	60	5	35	60
(외벽재료) Construction materials used for outer wall											
나 석 벽 돌, 시멘트콘크리트흙벽돌기	Wood	108	37	49	18	2	2	-	-	-	-
	Brick or stone	15	2	2	-	10	1	-	-	-	-
	Cement bricks	499	186	13	39	152	55	10	2	5	37
	Error-concrete	229	-	11	7	102	3	50	3	30	23
	Earth or earth bricks	165	111	48	2	2	2	-	-	-	-
	Others	9	9	-	-	-	-	-	-	-	-
(시공재료) Construction materials used for roof											
기 슬 레 이 트, 슬라브(~기), 한질, 기	Roofing tile	94	7	39	24	12	2	-	-	-	1
	Slate	629	335	74	25	131	53	-	-	9	11
	Slab	289	-	10	14	121	6	60	9	25	48
	Tinplate	9	-	-	2	4	2	-	-	1	-
	Straw, etc	1	1	-	-	-	-	-	-	-	-
	Others	3	2	-	1	-	-	-	-	-	-
비거주용건물내의주택 Dwelling units in the building not intended for human habitation		3 145	500	592	700	733	157	101	106	116	140
(외벽재료) Construction materials used for roof											
나 석 벽 돌, 시멘트콘크리트흙벽돌기	Wood	1 018	335	290	298	68	10	3	9	2	3
	Brick or stone	66	3	8	18	7	7	5	3	2	4
	Cement bricks	1 293	75	227	296	413	87	51	53	50	41
	Error-concrete	549	7	16	46	202	50	39	39	59	91
	Earth or earth bricks	195	77	47	41	23	2	2	1	2	-
	Others	24	3	4	1	11	1	1	1	1	1
(시공재료) Construction materials used for outer wall											
기 슬 레 이 트, 슬라브(~기), 한질, 기	Roofing tile	947	248	292	237	133	15	3	9	5	5
	Slate	1 142	196	243	138	223	43	33	33	22	11
	Slab	879	13	25	85	340	92	61	60	86	117
	Tinplate	160	39	28	40	33	5	4	3	2	6
	Straw, etc	3	1	1	-	-	1	-	-	-	-
	Others	14	3	3	-	4	1	-	1	1	1

제 2 표 주택의 종류, 건축재료 및 건축연도별 주택 (계속)

Table 2. Housing Units by Type of Housing Units, Construction Materials Used and Year of Construction (continued)

건 축 재 료 Construction materials	계 Total	건 축 연 도 Year of construction								
		1950년이전 Before	50~59	60~69	70~75	76	77	78	79	80
면 부 Total for Myeons	368 243	165 155	76 830	48 728	42 317	10 857	6 879	7 181	7 128	3 168
(외벽재료) Construction materials used for outer wall										
나 적 벽 돌, 돌 울 Brick or stone	185 692	94 602	44 399	24 558	15 347	2 883	1 464	1 248	767	424
시멘트 제품 Cement bricks	4 712	1 040	562	743	1 024	420	199	359	272	113
철근콘크리트 Ferror-concrete	45 098	3 327	3 555	7 146	13 545	4 756	3 166	4 407	3 591	1 605
흙, 흙 벽 돌 Earth or earth bricks	7 640	89	95	260	1 349	843	1 165	684	2 287	868
기 타 Others	124 631	65 872	28 184	15 943	10 994	1 939	877	473	201	148
(지붕재료) Construction materials used for roof										
와 록 레 이 트 Roofing tile	169 755	67 357	40 406	25 121	20 873	5 136	3 187	4 192	2 468	1 015
슬 레 이 트 Slate	154 826	79 161	30 469	19 168	16 992	3 914	2 022	1 530	1 033	537
돌라브(기외) Slab	12 594	164	200	495	2 250	1 490	1 533	1 369	3 541	1 572
합판 Tinplate	21 438	10 747	4 603	3 504	2 013	279	122	73	68	29
짚 대 타 Straw, etc	9 195	7 491	1 087	407	159	28	10	3	5	5
기 타 Others	435	255	65	33	30	10	5	14	13	10
단 독 주 택 Detached dwelling	359 754	164 403	76 279	47 720	40 452	10 157	5 714	6 854	5 460	2 715
(외벽재료) Construction materials used for outer wall										
나 적 벽 돌, 돌 울 Wood	184 450	94 076	44 069	24 301	15 269	2 860	1 454	1 238	762	419
시멘트 제품 Cement bricks	4 616	1 035	536	718	1 005	405	197	350	263	107
철근콘크리트 Ferror-concrete	42 438	3 235	3 428	6 588	12 618	4 407	2 901	4 270	3 437	1 554
흙, 흙 벽 돌 Earth or earth bricks	3 547	74	85	214	560	539	282	517	794	482
기 타 Others	124 256	65 760	28 106	15 826	10 946	1 931	872	470	197	148
(지붕재료) Construction materials used for roof										
와 록 레 이 트 Roofing tile	168 601	67 035	40 165	24 802	20 685	5 098	3 175	4 175	2 453	1 013
슬 레 이 트 Slate	152 273	78 903	30 247	18 649	16 289	3 596	1 774	1 410	909	496
돌라브(기외) Slab	8 192	129	181	419	1 315	1 153	631	1 180	2 016	1 168
합판 Tinplate	21 083	10 595	4 536	3 415	1 977	274	121	72	67	26
짚 대 타 Straw, etc	9 186	7 488	1 085	405	158	27	10	3	5	5
기 타 Others	419	253	65	30	28	9	3	14	10	7
아 파 트 Apartment	3 634	-	-	-	699	280	859	95	1 372	329
(외벽재료) Construction materials used for outer wall										
나 적 벽 돌, 돌 울 Wood	-	-	-	-	-	-	-	-	-	-
시멘트 제품 Cement bricks	-	-	-	-	-	-	-	-	-	-
철근콘크리트 Ferror-concrete	3 634	-	-	-	699	280	859	95	1 372	329
흙, 흙 벽 돌 Earth or earth bricks	-	-	-	-	-	-	-	-	-	-
기 타 Others	-	-	-	-	-	-	-	-	-	-
(지붕재료) Construction materials used for roof										
와 록 레 이 트 Roofing tile	-	-	-	-	-	-	-	-	-	-
슬 레 이 트 Slate	-	-	-	-	-	-	-	-	-	-
돌라브(기외) Slab	3 634	-	-	-	699	280	859	95	1 372	329
합판 Tinplate	-	-	-	-	-	-	-	-	-	-
짚 대 타 Straw, etc	-	-	-	-	-	-	-	-	-	-
기 타 Others	-	-	-	-	-	-	-	-	-	-
연 립 주 택 Town house	2 002	141	68	397	560	280	215	118	1 06	37
(외벽재료) Construction materials used for outer wall										
나 적 벽 돌, 돌 울 Wood	170	82	35	32	12	7	2	-	-	-
시멘트 제품 Cement bricks	27	-	-	-	3	9	-	5	8	2
철근콘크리트 Ferror-concrete	1 592	46	22	312	531	262	205	68	83	23
흙, 흙 벽 돌 Earth or earth bricks	182	-	-	9	13	1	8	44	95	12
기 타 Others	71	13	11	44	1	1	-	1	-	-
(지붕재료) Construction materials used for roof										
와 록 레 이 트 Roofing tile	329	41	46	136	79	18	1	-	7	1
슬 레 이 트 Slate	1 342	69	20	246	379	252	204	72	77	23
돌라브(기외) Slab	283	-	-	11	93	10	9	46	101	13
합판 Tinplate	48	31	2	4	9	-	1	-	1	-
짚 대 타 Straw, etc	-	-	-	-	-	-	-	-	-	-
기 타 Others	-	-	-	-	-	-	-	-	-	-
비거주용건물내의주택 Dwelling units in the building not intended for human habitation	2 853	611	483	611	606	140	91	114	110	87
(외벽재료) Construction materials used for roof										
나 적 벽 돌, 돌 울 Wood	1 072	444	295	225	66	16	6	10	5	5
시멘트 제품 Cement bricks	69	5	6	25	16	6	2	4	1	4
철근콘크리트 Ferror-concrete	1 108	46	105	246	396	87	60	69	71	28
흙, 흙 벽 돌 Earth or earth bricks	277	15	10	37	77	23	16	28	26	45
기 타 Others	304	99	67	73	47	7	5	2	4	-
(외벽재료) Construction materials used for outer wall										
와 록 레 이 트 Roofing tile	825	281	195	183	109	20	11	17	8	1
슬 레 이 트 Slate	1 211	189	202	273	324	66	44	48	47	18
돌라브(기외) Slab	485	15	19	65	143	47	34	48	52	62
합판 Tinplate	121	65	85	27	5	-	1	-	3	-
짚 대 타 Straw, etc	9	3	2	2	1	1	-	-	-	-
기 타 Others	16	2	3	2	2	1	2	-	3	3

제 2 표 주택의 종류, 건축재료 및 건축연도별 주택 (계속)

Table 2. Housing Units by Type of Housing Units, Construction Materials Used and Year of Construction (continued)

건축재료 Construction materials	계 Total	건축연도 Year of construction								
		1950년 이전 Before	50~59	60~69	70~75	76	77	78	79	80
대구시 Daegu Si	173 637	17 961	22 661	36 983	48 562	8 959	9 223	11 485	12 403	5 400
(외벽재료) Construction materials used for outer wall										
나무 Wood	56 522	12 839	13 809	17 384	10 895	660	416	269	172	78
적벽돌, 돌 Brick or stone	13 546	282	592	1 392	4 531	1 362	1 669	1 864	1 497	357
시멘트제품 Cement bricks	55 068	2 209	5 294	13 418	19 567	3 825	3 359	3 913	2 690	793
천공콘크리트 Ferror-concrete	40 803	214	463	2 944	12 901	3 029	3 709	5 389	8 010	4 144
흙벽돌 Earth or earth bricks	7 352	2 397	2 469	1 786	562	44	44	25	14	11
기타 Others	346	20	34	59	106	39	26	25	20	17
(지붕재료) Construction materials used for roof										
와 Roofing tile	90 871	12 921	15 830	26 541	24 594	3 129	2 917	2 946	1 646	297
슬레이트 Slate	21 015	4 323	5 774	5 739	3 666	511	326	276	264	136
슬라브(~기와) Slab	60 462	321	807	4 505	20 106	5 253	5 946	8 213	10 386	4 925
합판 Sheathing	617	190	174	115	81	18	7	13	12	7
짚대 Straw, etc	235	170	36	17	7	-	-	-	2	3
기타 Others	437	36	40	66	108	48	27	37	43	32
단독주택 Detached dwelling	135 273	16 098	21 015	32 776	36 950	6 742	6 634	7 614	5 781	1 663
(외벽재료) Construction materials used for outer wall										
나무 Wood	53 193	11 411	12 975	16 680	10 635	628	401	252	150	61
적벽돌, 돌 Brick or stone	12 991	246	529	1 269	4 333	1 324	1 649	1 827	1 470	344
시멘트제품 Cement bricks	49 205	1 989	4 823	11 887	16 956	3 524	3 121	3 751	2 462	692
천공콘크리트 Ferror-concrete	12 544	106	287	1 166	4 416	1 198	1 403	1 742	1 674	552
흙벽돌 Earth or earth bricks	7 103	2 328	2 374	1 734	540	41	43	24	13	6
기타 Others	237	18	27	40	70	27	17	18	12	8
(지붕재료) Construction materials used for roof										
와 Roofing tile	86 736	11 840	15 025	25 627	23 495	3 030	2 823	2 926	1 682	288
슬레이트 Slate	17 663	3 719	5 297	4 739	2 754	395	261	205	194	99
슬라브(~기와) Slab	29 859	194	501	2 252	10 548	3 273	3 523	4 443	3 866	1 259
합판 Sheathing	445	143	121	86	56	9	7	12	9	2
짚대 Straw, etc	230	170	34	17	6	-	-	-	1	2
기타 Others	340	32	37	55	91	35	20	28	29	13
아파트 Apartment	23 635	-	-	1 121	5 772	1 635	2 134	3 439	6 092	3 442
(외벽재료) Construction materials used for outer wall										
나무 Wood	-	-	-	-	-	-	-	-	-	-
적벽돌, 돌 Brick or stone	-	-	-	-	-	-	-	-	-	-
시멘트제품 Cement bricks	-	-	-	-	-	-	-	-	-	-
천공콘크리트 Ferror-concrete	23 635	-	-	1 121	5 772	1 635	2 134	3 439	6 092	3 442
흙벽돌 Earth or earth bricks	-	-	-	-	-	-	-	-	-	-
기타 Others	-	-	-	-	-	-	-	-	-	-
(지붕재료) Construction materials used for roof										
와 Roofing tile	-	-	-	-	-	-	-	-	-	-
슬레이트 Slate	-	-	-	-	-	-	-	-	-	-
슬라브(~기와) Slab	23 635	-	-	1 121	5 772	1 635	2 134	3 439	6 092	3 442
합판 Sheathing	-	-	-	-	-	-	-	-	-	-
짚대 Straw, etc	-	-	-	-	-	-	-	-	-	-
기타 Others	-	-	-	-	-	-	-	-	-	-
연립주택 Town house	2 976	409	170	405	1 497	129	113	84	135	34
(외벽재료) Construction materials used for outer wall										
나무 Wood	520	380	84	38	17	1	-	-	-	-
적벽돌, 돌 Brick or stone	172	3	-	1	117	18	1	20	8	4
시멘트제품 Cement bricks	1 702	8	40	325	1 033	101	96	20	68	11
천공콘크리트 Ferror-concrete	496	1	10	30	314	8	11	44	59	19
흙벽돌 Earth or earth bricks	66	17	36	11	1	1	-	-	-	-
기타 Others	20	-	-	-	15	-	5	-	-	-
(지붕재료) Construction materials used for roof										
와 Roofing tile	1 286	237	59	91	755	69	75	-	-	-
슬레이트 Slate	850	170	100	207	331	15	7	17	3	-
슬라브(~기와) Slab	839	1	11	107	411	45	31	67	132	34
합판 Sheathing	-	-	-	-	-	-	-	-	-	-
짚대 Straw, etc	-	-	-	-	-	-	-	-	-	-
기타 Others	1	1	-	-	-	-	-	-	-	-
비거주용건물내의주택 Dwelling units in the building not intended for human habitation	11 753	1 454	1 476	2 681	4 343	453	342	348	395	261
(외벽재료) Construction materials used for outer wall										
나무 Wood	2 809	1 048	750	666	243	31	15	17	22	17
적벽돌, 돌 Brick or stone	383	33	63	122	81	20	19	17	19	9
시멘트제품 Cement bricks	4 161	212	431	1 206	1 578	200	142	142	160	90
천공콘크리트 Ferror-concrete	4 128	107	166	627	2 399	188	161	164	185	131
흙벽돌 Earth or earth bricks	183	52	59	41	21	2	1	1	1	5
기타 Others	89	2	7	19	21	12	4	7	8	9
(지붕재료) Construction materials used for outer wall										
와 Roofing tile	2 849	844	746	823	344	30	19	20	14	9
슬레이트 Slate	2 502	434	377	793	581	101	58	54	67	37
슬라브(~기와) Slab	6 129	126	295	1 025	3 375	300	258	266	296	190
합판 Sheathing	172	47	53	29	25	9	-	1	3	5
짚대 Straw, etc	5	-	2	-	-	-	-	-	1	1
기타 Others	96	3	3	11	17	13	7	9	14	19

제 2 표 주택의 종류, 건축재료 및 건축연도별 주택 (계속)

Table 2. Housing Units by Type of Housing Units, Construction Materials Used and Year of Construction (continued)

건축재료 Construction materials	계 Total	건축연도 Year of construction								
		1950년 이전 Before	50~59	60~69	70~75	76	77	78	79	80
행 구 Jung Gu	25 880	7 968	6 856	5 593	3 120	476	308	715	679	165
(외벽재료) Construction materials used for outer wall										
나지 벽돌, 돌, 나무 Brick or stone	15 677	6 503	5 006	3 189	836	60	23	23	16	21
시멘트제 블록 Cement bricks	973	128	213	248	198	54	63	26	25	8
철근콘크리트 Ferro-concrete	3 811	672	1 108	1 177	553	86	56	54	64	41
흙, 흙벽돌 Earth or earth bricks	4 431	142	239	831	1 513	272	164	602	574	94
기타 Others	977	523	285	145	19	3	1	-	-	1
(지붕재료) Construction materials used for roof										
기와 Roofing tile	16 709	6 141	5 212	3 939	1 131	96	84	46	31	29
슬레이트 Slate	3 535	1 530	1 189	518	182	46	14	18	21	17
슬라브(~기와) Slab	5 405	185	397	1 105	1 790	327	207	651	626	117
한판, 철, 석 Tinslate	176	83	55	23	9	4	2	-	-	-
한판, 갈대 Straw, etc	22	17	1	1	2	-	-	-	-	-
기타 Others	33	12	2	7	6	3	1	-	1	1
단독주택 Detached dwelling	20 268	6 700	6 113	4 629	1 911	278	253	155	151	78
(외벽재료) Construction materials used for outer wall										
나지 벽돌, 돌, 나무 Wood	14 015	5 508	4 588	3 003	785	58	22	21	13	17
시멘트제 블록 Cement bricks	849	98	187	213	177	50	60	35	22	7
철근콘크리트 Ferro-concrete	3 167	552	933	973	470	69	44	45	51	30
흙, 흙벽돌 Earth or earth bricks	1 320	63	129	301	461	97	126	54	65	24
기타 Others	910	479	272	137	18	3	1	-	-	-
(지붕재료) Construction materials used for roof										
기와 Roofing tile	15 310	5 396	4 831	3 740	1 070	93	82	44	30	24
슬레이트 Slate	2 819	1 136	1 055	414	135	37	9	12	12	9
슬라브(~기와) Slab	1 988	90	193	654	696	143	160	99	109	44
한판, 철, 석 Tinslate	108	51	31	16	5	3	2	-	-	-
한판, 갈대 Straw, etc	20	17	1	1	1	-	-	-	-	-
기타 Others	23	10	2	4	4	2	-	-	-	1
아파트 Apartment	2 173	-	-	314	678	134	11	527	476	33
(외벽재료) Construction materials used for outer wall										
나지 벽돌, 돌, 나무 Wood	-	-	-	-	-	-	-	-	-	-
시멘트제 블록 Cement bricks	-	-	-	-	-	-	-	-	-	-
철근콘크리트 Ferro-concrete	2 173	-	-	314	678	134	11	527	476	33
흙, 흙벽돌 Earth or earth bricks	-	-	-	-	-	-	-	-	-	-
기타 Others	-	-	-	-	-	-	-	-	-	-
(지붕재료) Construction materials used for roof										
기와 Roofing tile	-	-	-	-	-	-	-	-	-	-
슬레이트 Slate	-	-	-	-	-	-	-	-	-	-
슬라브(~기와) Slab	2 173	-	-	314	678	134	11	527	476	33
한판, 철, 석 Tinslate	-	-	-	-	-	-	-	-	-	-
한판, 갈대 Straw, etc	-	-	-	-	-	-	-	-	-	-
기타 Others	-	-	-	-	-	-	-	-	-	-
연립주택 Town house	452	291	19	94	31	-	-	3	3	11
(외벽재료) Construction materials used for outer wall										
나지 벽돌, 돌, 나무 Wood	278	262	7	6	3	-	-	-	-	-
시멘트제 블록 Cement bricks	3	3	-	-	-	-	-	-	-	-
철근콘크리트 Ferro-concrete	106	7	84	4	-	-	3	-	-	-
흙, 흙벽돌 Earth or earth bricks	45	1	2	4	24	-	-	-	3	11
기타 Others	20	17	3	-	-	-	-	-	-	-
(지붕재료) Construction materials used for roof										
기와 Roofing tile	127	120	5	2	-	-	-	-	-	-
슬레이트 Slate	207	169	12	19	4	-	-	3	-	-
슬라브(~기와) Slab	117	1	2	73	27	-	-	-	3	11
한판, 철, 석 Tinslate	-	-	-	-	-	-	-	-	-	-
한판, 갈대 Straw, etc	-	-	-	-	-	-	-	-	-	-
기타 Others	1	1	-	-	-	-	-	-	-	-
비거주용 건물내의주택 Dwelling units in the building not intended for human habitation	2 987	977	724	556	500	64	44	30	49	43
(외벽재료) Construction materials used for roof										
나지 벽돌, 돌, 나무 Wood	1 384	733	411	180	48	2	1	2	3	4
시멘트제 블록 Cement bricks	121	27	26	35	21	4	3	1	3	1
철근콘크리트 Ferro-concrete	538	112	168	120	79	17	12	6	13	11
흙, 흙벽돌 Earth or earth bricks	893	78	108	212	350	41	27	21	30	26
기타 Others	47	27	10	8	1	-	-	-	-	1
(지붕재료) Construction materials used for outer wall										
기와 Roofing tile	1 272	625	376	197	61	3	2	2	1	5
슬레이트 Slate	509	225	122	85	43	9	5	3	9	8
슬라브(~기와) Slab	1 127	94	202	264	389	50	36	25	38	29
한판, 철, 석 Tinslate	68	32	24	7	4	1	-	-	-	-
한판, 갈대 Straw, etc	2	-	-	-	1	-	-	-	-	-
기타 Others	9	1	-	3	2	1	1	-	1	-

제 2 표 주택의 종류, 건축재료 및 건축연도별 주택 (계속)

Table 2. Housing Units by Type of Housing Units, Construction Materials Used and Year of Construction (continued)

구분	건축재료 Construction materials	계 Total	건축연도 Year of construction								
			1950년이전 Before	50~59	60~69	70~75	76	77	78	79	80
동구 Dong Gu		28 934	1 944	2 977	4 799	9 113	1 786	2 870	2 352	2 210	883
(외벽재료) Construction materials used for outer wall											
나지시천흙기	목	4 580	1 013	1 191	1 245	974	66	32	27	27	5
	벽돌	2 786	47	65	250	832	288	351	462	410	81
	멘트제품	10 438	284	939	2 075	3 809	655	735	935	852	154
	콘크리트	9 205	13	44	798	3 363	764	1 765	922	915	641
	흙벽돌	1 897	580	732	428	131	11	5	4	5	1
	타타	28	7	6	3	4	2	2	2	1	1
(지붕재료) Construction materials used for roof											
기술풀	와	11 484	1 252	1 619	2 583	3 698	427	537	739	572	57
	레이트	3 618	585	1 226	1 187	425	68	40	32	42	13
슬라브(~기)	와	13 640	33	73	1 003	4 975	1 287	2 290	1 577	1 591	811
합선	석	76	25	26	17	5	1	1	-	1	-
갈	대	63	39	18	4	1	-	-	-	-	-
기	타	53	10	15	5	9	3	2	4	4	1
단독주택 Detached dwelling		21 404	1 865	2 904	3 874	6 602	1 217	1 332	1 714	1 552	344
(외벽재료) Construction materials used for outer wall											
나지시천흙기	목	4 407	959	1 161	1 181	957	63	32	24	25	5
	벽돌	2 731	47	64	240	820	282	346	457	396	79
	멘트제품	9 886	272	910	1 868	3 652	639	709	917	783	136
	콘크리트	2 473	6	33	157	1 043	222	238	310	342	122
	흙벽돌	1 883	575	730	425	127	11	5	4	5	1
	타타	24	6	6	3	3	-	2	2	1	1
(지붕재료) Construction materials used for roof											
기술풀	와	11 311	1 219	1 592	2 527	3 658	419	532	736	571	57
	레이트	3 276	549	1 200	984	381	61	35	22	34	10
슬라브(~기)	와	6 642	25	58	339	2 552	736	762	953	942	275
합선	석	67	24	21	15	5	-	-	-	1	-
갈	대	63	39	18	4	1	-	-	-	-	1
기	타	45	9	15	5	5	1	2	3	4	1
아파트 Apartment		6 333	-	-	612	2 191	515	1 469	565	491	490
(외벽재료) Construction materials used for outer wall											
나지시천흙기	목	-	-	-	-	-	-	-	-	-	-
	벽돌	-	-	-	-	-	-	-	-	-	-
	멘트제품	-	-	-	-	-	-	-	-	-	-
	콘크리트	6 333	-	-	612	2 191	515	1 469	565	491	490
	흙벽돌	-	-	-	-	-	-	-	-	-	-
	타타	-	-	-	-	-	-	-	-	-	-
(지붕재료) Construction materials used for roof											
기술풀	와	-	-	-	-	-	-	-	-	-	-
	레이트	-	-	-	-	-	-	-	-	-	-
슬라브(~기)	와	6 333	-	-	612	2 191	515	1 469	565	491	490
합선	석	-	-	-	-	-	-	-	-	-	-
갈	대	-	-	-	-	-	-	-	-	-	-
기	타	-	-	-	-	-	-	-	-	-	-
연립주택 Town house		389	13	7	127	84	4	12	9	119	14
(외벽재료) Construction materials used for outer wall											
나지시천흙기	목	13	13	-	-	-	-	-	-	-	-
	벽돌	11	-	-	-	1	2	-	-	8	-
	멘트제품	231	-	4	122	26	2	12	1	57	7
	콘크리트	134	-	3	5	57	-	-	8	54	7
	흙벽돌	-	-	-	-	-	-	-	-	-	-
	타타	-	-	-	-	-	-	-	-	-	-
(지붕재료) Construction materials used for roof											
기술풀	와	25	12	-	5	4	4	-	-	-	-
	레이트	132	1	3	122	1	-	1	1	3	-
슬라브(~기)	와	232	-	4	5	78	-	7	8	116	14
합선	석	-	-	-	-	-	-	-	-	-	-
갈	대	-	-	-	-	-	-	-	-	-	-
기	타	-	-	-	-	-	-	-	-	-	-
비거주용건물내의주택 Dwelling units in the building not intended for human habitation		808	66	66	186	236	50	57	64	48	35
(외벽재료) Construction materials used for roof											
나지시천흙기	목	160	41	30	64	17	3	-	3	2	-
	벽돌	44	-	1	10	11	4	5	5	6	2
	멘트제품	321	12	25	85	131	14	14	17	12	11
	콘크리트	263	7	8	24	72	27	38	39	28	22
	흙벽돌	14	5	2	3	4	-	-	-	-	-
	타타	4	1	-	1	2	-	-	-	-	-
(지붕재료) Construction materials used for outer wall											
기술풀	와	148	21	27	96	35	4	1	3	1	-
	레이트	210	35	23	81	43	7	4	9	5	3
슬라브(~기)	와	433	8	11	47	154	36	52	51	42	32
합선	석	9	1	5	2	-	1	-	-	-	-
갈	대	-	-	-	-	-	-	-	-	-	-
기	타	8	1	-	-	4	2	-	1	-	-

제 2 표 주택의 종류, 건축재료 및 건축연도별 주택 (계속)

Table 2. Housing Units by Type of Housing Units, Construction Materials Used and Year of Construction (continued)

건축재료 Construction materials	계 Total	건 축 연 도 Year of construction								
		1950년이전 Before	50~59	60~69	70~75	76	77	78	79	80
서 구 Seo Gu	38 526	2 590	3 593	8 140	9 954	2 837	2 172	3 593	3 713	1 934
(외벽재료) Construction materials used for outer wall										
나치시멘트철근콘크리트흙벽돌 Wood Brick or stone	12 308 2 062	1 691 49	2 264 66	4 378 192	3 175 561	327 196	244 267	134 327	79 303	16 101
시멘트벽돌 Cement bricks	11 327	457	846	2 870	3 505	1 078	829	907	585	250
철근콘크리트 Ferrous-concrete	11 616	21	35	390	2 639	1 218	812	2 209	2 736	1 536
흙벽돌 Earth or earth bricks	1 132	368	375	298	59	8	14	7	-	3
기타 Others	81	4	7	12	15	10	6	9	10	8
(지붕재료) Construction materials used for roof										
기와 Roofing tile	18 519	1 713	2 470	6 146	5 368	943	862	644	300	73
슬레이트(~기와) Slate	4 277	794	1 005	1 268	3 122	142	88	52	65	41
합판 Slab	15 472	40	96	681	3 710	1 733	1 210	2 873	3 325	1 804
갈대 Timplate	90	16	16	19	20	4	-	6	6	2
기타 Straw, etc	33	24	6	1	1	-	-	-	-	1
합계 Others	135	3	-	25	33	15	11	18	17	13
단 독 주 택 Detached dwelling	28 155	2 463	3 403	7 509	7 376	1 790	1 697	1 909	1 492	516
(외벽재료) Construction materials used for outer wall										
나무 Wood	11 827	1 605	2 139	4 217	3 107	314	233	128	70	14
벽돌 Brick or stone	1 958	48	58	173	514	179	265	324	298	99
시멘트벽돌 Cement bricks	10 324	431	808	2 680	3 010	973	776	889	545	212
철근콘크리트 Ferrous-concrete	2 889	11	26	144	681	310	405	557	572	183
흙벽돌 Earth or earth bricks	1 103	364	367	287	56	8	13	6	-	2
기타 Others	54	4	5	8	8	6	5	5	7	6
(지붕재료) Construction materials used for roof										
기와 Roofing tile	18 041	1 646	2 367	5 980	5 261	931	852	638	296	70
슬레이트(~기와) Slate	3 583	748	942	1 095	510	106	61	44	45	32
합판 Slab	6 327	27	81	393	1 562	742	775	1 208	1 134	405
갈대 Timplate	63	15	7	16	12	1	1	6	4	1
기타 Straw, etc	33	24	6	1	1	-	-	-	-	1
합계 Others	108	3	-	24	30	10	8	13	13	7
아 파 트 Apartment	7 625	-	-	58	1 249	862	376	1 625	2 120	1 335
(외벽재료) Construction materials used for outer wall										
나무 Wood	-	-	-	-	-	-	-	-	-	-
벽돌 Brick or stone	-	-	-	-	-	-	-	-	-	-
시멘트벽돌 Cement bricks	-	-	-	-	-	-	-	-	-	-
철근콘크리트 Ferrous-concrete	7 625	-	-	58	1 249	862	376	1 625	2 120	1 335
흙벽돌 Earth or earth bricks	-	-	-	-	-	-	-	-	-	-
기타 Others	-	-	-	-	-	-	-	-	-	-
(지붕재료) Construction materials used for roof										
기와 Roofing tile	-	-	-	-	-	-	-	-	-	-
슬레이트(~기와) Slate	-	-	-	-	-	-	-	-	-	-
합판 Slab	7 625	-	-	58	1 249	862	376	1 625	2 120	1 335
갈대 Timplate	-	-	-	-	-	-	-	-	-	-
기타 Straw, etc	-	-	-	-	-	-	-	-	-	-
합계 Others	-	-	-	-	-	-	-	-	-	-
연 립 주 택 Town house	425	-	-	70	315	31	5	-	-	4
(외벽재료) Construction materials used for outer wall										
나무 Wood	33	-	-	32	-	1	-	-	-	-
벽돌 Brick or stone	43	-	-	-	34	9	-	-	-	-
시멘트벽돌 Cement bricks	291	-	-	19	242	21	5	-	-	4
철근콘크리트 Ferrous-concrete	58	-	-	19	39	-	-	-	-	-
흙벽돌 Earth or earth bricks	-	-	-	-	-	-	-	-	-	-
기타 Others	-	-	-	-	-	-	-	-	-	-
(지붕재료) Construction materials used for roof										
기와 Roofing tile	48	-	-	-	47	1	-	-	-	-
슬레이트(~기와) Slate	259	-	-	51	201	2	5	-	-	-
합판 Slab	118	-	-	19	67	28	-	-	-	4
갈대 Timplate	-	-	-	-	-	-	-	-	-	-
기타 Straw, etc	-	-	-	-	-	-	-	-	-	-
합계 Others	-	-	-	-	-	-	-	-	-	-
비거주용건물내주택 Dwelling units in the building not intended for human habitation	2 321	127	190	503	1 014	154	94	59	101	79
(외벽재료) Construction materials used for roof										
나무 Wood	448	86	125	129	68	12	11	6	9	2
벽돌 Brick or stone	61	1	8	19	13	8	2	3	5	2
시멘트벽돌 Cement bricks	712	26	38	171	253	84	48	18	40	34
철근콘크리트 Ferrous-concrete	1 044	10	9	169	670	46	31	27	44	38
흙벽돌 Earth or earth bricks	29	4	8	11	3	-	1	-	-	1
기타 Others	27	-	2	4	7	4	1	4	3	2
(외벽재료) Construction materials used for outer wall										
기와 Roofing tile	430	67	103	166	60	11	10	6	4	3
슬레이트(~기와) Slate	435	46	63	122	111	34	22	8	20	9
합판 Slab	1 402	13	15	211	832	101	59	40	71	60
갈대 Timplate	27	1	9	3	8	3	-	-	2	1
기타 Straw, etc	-	-	-	-	-	-	-	-	-	-
합계 Others	27	-	-	1	3	5	3	5	4	6

제 2 표 주택의 종류, 건축재료 및 건축연도별 주택 (계속)

Table 2. Housing Units by Type of Housing Units, Construction Materials Used and Year of Construction (continued)

건축재료 Construction materials	계 Total	건축연도 Year of construction									
		1950년이전 Before	50~59	60~69	70~75	76	77	78	79	80	
		남 구 Nam Gu									
남 구 Nam Gu 30 088 990 3 361 7 909 11 273 1 297 1 538 1 229 2 116 375											
(외벽재료) Construction materials used for outer wall											
나무	Wood	8 661	617	1 917	3 513	2 460	71	36	28	11	8
적벽돌	Brick or stone	3 370	16	57	276	1 559	304	480	383	189	26
시멘트제품	Cement bricks	11 501	190	947	3 377	4 939	604	616	499	275	54
철근콘크리트	Ferrous-concrete	5 506	8	50	401	2 179	232	403	314	1 636	283
흙벽돌	Earth or earth bricks	998	158	385	327	117	4	1	2	1	3
기타	Others	52	1	5	15	19	2	2	3	4	1
(지붕재료) Construction materials used for roof											
기와	Roofing tile	17 780	682	2 672	6 224	6 418	596	537	425	195	31
슬레이트	Slate	2 710	267	560	843	773	61	78	69	44	15
슬라브(~기와)	Slab	9 416	12	92	805	4 041	631	916	731	1 863	325
합판	Tinplate	92	16	29	19	16	5	2	2	3	-
짚	Straw, etc	16	9	5	2	-	-	-	-	-	-
기타	Others	74	4	3	16	25	4	5	2	11	4
단독주택 Detached dwelling 25 004 918 3 145 7 103 9 419 1 268 1 311 1 094 623 123											
(외벽재료) Construction materials used for outer wall											
나무	Wood	8 346	580	1 824	3 388	2 409	69	36	26	8	6
적벽돌	Brick or stone	3 296	13	47	261	1 539	383	476	365	186	26
시멘트제품	Cement bricks	10 219	168	862	2 916	4 285	595	595	494	254	50
철근콘크리트	Ferrous-concrete	2 139	6	31	208	1 060	216	201	205	173	39
흙벽돌	Earth or earth bricks	968	151	377	320	113	3	1	2	-	1
기타	Others	36	-	4	10	13	2	2	2	2	1
(지붕재료) Construction materials used for roof											
기와	Roofing tile	17 108	641	2 556	5 960	6 172	596	536	425	192	30
슬레이트	Slate	2 321	242	502	686	649	56	74	63	36	13
슬라브(~기와)	Slab	5 444	10	63	431	2 566	609	695	603	388	79
합판	Tinplate	60	12	19	11	10	3	2	1	2	-
짚	Straw, etc	15	9	4	2	-	-	-	-	-	-
기타	Others	56	4	1	13	22	4	4	2	5	1
아파트 Apartment 2 324 - - 93 304 - 178 84 1 439 226											
(외벽재료) Construction materials used for outer wall											
나무	Wood	-	-	-	-	-	-	-	-	-	-
적벽돌	Brick or stone	-	-	-	-	-	-	-	-	-	-
시멘트제품	Cement bricks	-	-	-	-	-	-	-	-	-	-
철근콘크리트	Ferrous-concrete	2 324	-	-	93	304	-	178	84	1 439	226
흙벽돌	Earth or earth bricks	-	-	-	-	-	-	-	-	-	-
기타	Others	-	-	-	-	-	-	-	-	-	-
(지붕재료) Construction materials used for roof											
기와	Roofing tile	-	-	-	-	-	-	-	-	-	-
슬레이트	Slate	-	-	-	-	-	-	-	-	-	-
슬라브(~기와)	Slab	2 324	-	-	93	304	-	178	84	1 439	226
합판	Tinplate	-	-	-	-	-	-	-	-	-	-
짚	Straw, etc	-	-	-	-	-	-	-	-	-	-
기타	Others	-	-	-	-	-	-	-	-	-	-
연립주택 Town house 461 - 17 79 334 1 9 15 6 -											
(외벽재료) Construction materials used for outer wall											
나무	Wood	16	-	4	-	12	-	-	-	-	-
적벽돌	Brick or stone	23	-	-	-	8	-	-	15	-	-
시멘트제품	Cement bricks	324	-	12	79	220	-	9	-	4	-
철근콘크리트	Ferrous-concrete	98	-	1	-	94	-	1	-	2	-
흙벽돌	Earth or earth bricks	-	-	-	-	-	-	-	-	-	-
기타	Others	-	-	-	-	-	-	-	-	-	-
(지붕재료) Construction materials used for roof											
기와	Roofing tile	261	-	12	73	176	-	-	-	-	-
슬레이트	Slate	32	-	4	6	22	-	-	-	-	-
슬라브(~기와)	Slab	168	-	1	-	136	1	9	15	6	-
합판	Tinplate	-	-	-	-	-	-	-	-	-	-
짚	Straw, etc	-	-	-	-	-	-	-	-	-	-
기타	Others	-	-	-	-	-	-	-	-	-	-
비거주용건물내의주택 Dwelling units in the building not intended for human habitation 2 299 72 199 634 1 216 28 40 36 48 26											
(외벽재료) Construction materials used for roof											
나무	Wood	299	37	89	125	39	2	-	2	3	2
적벽돌	Brick or stone	51	3	10	15	12	1	4	3	3	-
시멘트제품	Cement bricks	958	22	73	382	434	9	12	5	17	4
철근콘크리트	Ferrous-concrete	945	2	19	100	721	15	24	25	22	18
흙벽돌	Earth or earth bricks	30	7	8	7	4	1	-	-	1	2
기타	Others	16	1	1	5	6	-	-	1	2	-
(지붕재료) Construction materials used for outer wall											
기와	Roofing tile	411	41	104	191	70	-	1	-	3	1
슬레이트	Slate	357	25	54	151	102	5	4	6	8	2
슬라브(~기와)	Slab	1 480	2	28	281	1 035	21	34	29	30	20
합판	Tinplate	32	4	10	8	6	2	-	1	1	-
짚	Straw, etc	1	-	1	-	-	-	-	-	-	-
기타	Others	18	-	2	3	3	-	1	-	6	3

제 2 표 주택의 종류, 건축재료 및 건축연도별 주택 (계속)

Table 2. Housing Units by Type of Housing Units, Construction Materials Used and Year of Construction (continued)

건축재료 Construction materials	계 Total	건축연도 Year of construction								
		1950년 이전 Before	50~59	60~69	70~75	76	77	78	79	80
복구 Bug Gu	26 297	3 286	4 077	6 290	6 766	1 064	833	1 110	1 604	1 267
(외벽재료) Construction materials used for outer wall										
나무 Wood	9 354	2 231	2 190	2 796	1 950	70	48	35	20	14
벽돌 Brick or stone	1 712	24	138	283	546	144	166	165	182	64
시멘트제 Cement bricks	8 236	451	1 125	2 383	2 579	496	327	371	357	147
콘크리트 Ferror-concrete	5 225	22	76	371	1 540	326	283	531	1 042	1 034
흙벽돌 Earth or earth bricks	1 696	553	543	445	142	7	3	-	1	2
기타 Others	74	5	5	12	9	21	6	8	2	6
(지붕재료) Construction materials used for roof										
기와 Roofing tile	13 480	2 317	2 448	4 256	3 497	352	209	189	175	37
슬레이트 Slate	4 930	865	1 458	1 416	839	132	70	61	56	33
합판(~기와) Slab	7 649	38	116	582	2 403	559	549	849	1 367	1 186
합판(~기와) Tinplate	117	39	35	20	14	2	-	2	1	4
짚대 Straw, etc	30	21	2	6	1	-	-	-	-	-
기타 Others	91	6	18	10	12	19	5	9	5	7
단독주택 Detached dwelling	21 223	2 994	3 737	5 634	5 322	651	733	778	858	316
(외벽재료) Construction materials used for outer wall										
나무 Wood	8 768	1 984	2 042	2 668	1 904	62	47	34	20	7
벽돌 Brick or stone	1 584	24	128	265	470	137	163	160	180	57
시멘트제 Cement bricks	7 122	419	1 025	2 039	2 121	431	290	338	327	132
콘크리트 Ferror-concrete	2 089	16	53	227	683	199	225	239	329	118
흙벽돌 Earth or earth bricks	1 605	546	485	426	137	5	3	-	1	2
기타 Others	55	5	4	9	7	17	5	7	1	-
(지붕재료) Construction materials used for roof										
기와 Roofing tile	12 761	2 131	2 310	4 074	3 312	343	192	188	174	37
슬레이트 Slate	4 021	772	1 292	1 147	565	86	56	39	42	22
합판(~기와) Slab	4 251	33	85	387	1 423	406	482	542	637	256
합판(~기와) Tinplate	90	32	31	13	10	-	-	2	1	1
짚대 Straw, etc	30	21	2	6	1	-	-	-	-	-
기타 Others	70	5	17	7	11	16	3	7	4	-
아파트 Apartment	2 448	-	-	44	492	72	21	237	685	897
(외벽재료) Construction materials used for outer wall										
나무 Wood	-	-	-	-	-	-	-	-	-	-
벽돌 Brick or stone	-	-	-	-	-	-	-	-	-	-
시멘트제 Cement bricks	-	-	-	-	-	-	-	-	-	-
콘크리트 Ferror-concrete	2 448	-	-	44	492	72	21	237	685	897
흙벽돌 Earth or earth bricks	-	-	-	-	-	-	-	-	-	-
기타 Others	-	-	-	-	-	-	-	-	-	-
(지붕재료) Construction materials used for roof										
기와 Roofing tile	-	-	-	-	-	-	-	-	-	-
슬레이트 Slate	-	-	-	-	-	-	-	-	-	-
합판(~기와) Slab	2 448	-	-	44	492	72	21	237	685	897
합판(~기와) Tinplate	-	-	-	-	-	-	-	-	-	-
짚대 Straw, etc	-	-	-	-	-	-	-	-	-	-
기타 Others	-	-	-	-	-	-	-	-	-	-
연립주택 Town house	579	105	118	35	236	30	15	32	4	4
(외벽재료) Construction materials used for outer wall										
나무 Wood	180	105	73	-	2	-	-	-	-	-
벽돌 Brick or stone	76	-	-	1	59	7	-	5	-	4
시멘트제 Cement bricks	156	-	11	21	100	15	4	1	4	-
콘크리트 Ferror-concrete	122	-	1	2	75	7	11	26	-	-
흙벽돌 Earth or earth bricks	45	-	33	11	-	1	-	-	-	-
기타 Others	-	-	-	-	-	-	-	-	-	-
(지붕재료) Construction materials used for roof										
기와 Roofing tile	288	105	36	16	115	1	15	-	-	-
슬레이트 Slate	161	-	81	9	58	13	-	-	-	-
합판(~기와) Slab	130	-	1	10	63	16	-	32	4	4
합판(~기와) Tinplate	-	-	-	-	-	-	-	-	-	-
짚대 Straw, etc	-	-	-	-	-	-	-	-	-	-
기타 Others	-	-	-	-	-	-	-	-	-	-
비거주용건물내의주택 Dwelling units in the building not intended for human habitation	2 047	187	222	577	716	111	64	63	57	50
(외벽재료) Construction materials used for outer wall										
나무 Wood	406	142	75	128	44	8	1	1	-	7
벽돌 Brick or stone	52	-	10	17	17	-	3	-	2	3
시멘트제 Cement bricks	958	32	89	323	358	50	33	32	26	15
콘크리트 Ferror-concrete	566	6	22	98	290	48	26	29	28	19
흙벽돌 Earth or earth bricks	46	7	25	8	5	1	-	-	-	-
기타 Others	19	-	1	3	2	4	1	1	1	6
(지붕재료) Construction materials used for outer wall										
기와 Roofing tile	431	81	102	166	70	8	2	1	1	-
슬레이트 Slate	748	93	85	260	216	33	14	22	14	11
합판(~기와) Slab	820	5	30	141	425	65	46	38	41	29
합판(~기와) Tinplate	27	7	4	7	4	2	-	-	-	3
짚대 Straw, etc	-	-	-	-	-	-	-	-	-	-
기타 Others	21	1	1	3	1	3	2	2	1	7

제 2 표 주택의 종류, 건축재료 및 건축연도별 주택 (계속)

Table 2. Housing Units by Type of Housing Units, Construction Materials Used and Year of Construction (continued)

건축재료 Construction materials	계 Total	건축연도 Year of construction								
		1950년 이전 Before	50~59	60~69	70~75	76	77	78	79	80
수성구 Suseong Gu	23 912	1 183	1 797	4 252	6 336	1 499	1 502	2 486	2 081	776
(외벽재료) Construction materials used for outer wall										
나무 Wood	5 942	784	1 241	2 263	1 500	66	33	22	19	14
적벽돌, 돌 Brick or stone	2 643	18	53	143	835	296	342	491	388	77
시멘트제품 Cement bricks	9 755	155	329	1 536	4 182	906	796	1 147	557	147
철근콘크리트 Ferror-concrete	4 820	8	19	153	1 667	217	302	811	1 107	536
흙벽돌 Earth or earth bricks	652	215	149	143	94	11	20	12	7	1
기타 Others	100	3	6	14	58	3	9	3	3	1
(지붕재료) Construction materials used for roof										
기와 Roofing tile	12 899	816	1 409	3 393	4 482	715	688	903	423	70
슬레이트 Slate	1 945	282	336	507	625	62	36	44	36	17
슬라브(~기와) Slab	8 880	13	33	329	3 187	716	774	1 532	1 614	682
합판 Tinplate	66	11	13	17	17	2	1	3	1	1
짚대 Straw, etc	71	60	4	3	2	-	-	-	2	-
기타 Others	31	1	2	3	23	4	3	4	5	6
단독주택 Detached dwelling	19 219	1 158	1 713	4 027	6 320	1 338	1 308	1 964	1 105	286
(외벽재료) Construction materials used for outer wall										
나무 Wood	5 830	775	1 221	2 223	1 473	62	31	19	14	12
적벽돌, 돌 Brick or stone	2 573	16	45	117	813	293	339	486	388	76
시멘트제품 Cement bricks	8 487	147	285	1 411	3 418	817	707	1 068	502	132
철근콘크리트 Ferror-concrete	1 634	4	15	129	488	154	208	377	193	66
흙벽돌 Earth or earth bricks	634	213	143	139	89	11	20	12	7	-
기타 Others	61	3	4	8	39	1	3	2	1	-
(지붕재료) Construction materials used for roof										
기와 Roofing tile	12 205	807	1 369	3 346	4 022	648	629	895	419	70
슬레이트 Slate	1 643	272	306	413	514	49	26	25	25	13
슬라브(~기와) Slab	5 207	9	21	248	1 749	637	649	1 038	656	200
합판 Tinplate	57	9	12	15	14	2	1	3	1	-
짚대 Straw, etc	69	60	3	3	2	-	-	-	1	-
기타 Others	38	1	2	2	19	2	3	3	3	3
아파트 Apartment	2 732	-	-	-	858	52	79	401	881	461
(외벽재료) Construction materials used for outer wall										
나무 Wood	-	-	-	-	-	-	-	-	-	-
적벽돌, 돌 Brick or stone	-	-	-	-	-	-	-	-	-	-
시멘트제품 Cement bricks	-	-	-	-	-	-	-	-	-	-
철근콘크리트 Ferror-concrete	2 732	-	-	-	858	52	79	401	881	461
흙벽돌 Earth or earth bricks	-	-	-	-	-	-	-	-	-	-
기타 Others	-	-	-	-	-	-	-	-	-	-
(지붕재료) Construction materials used for roof										
기와 Roofing tile	-	-	-	-	-	-	-	-	-	-
슬레이트 Slate	-	-	-	-	-	-	-	-	-	-
슬라브(~기와) Slab	2 732	-	-	-	858	52	79	401	881	461
합판 Tinplate	-	-	-	-	-	-	-	-	-	-
짚대 Straw, etc	-	-	-	-	-	-	-	-	-	-
기타 Others	-	-	-	-	-	-	-	-	-	-
연립주택 Town house	670	-	9	-	497	63	72	25	3	1
(외벽재료) Construction materials used for outer wall										
나무 Wood	-	-	-	-	-	-	-	-	-	-
적벽돌, 돌 Brick or stone	16	-	-	-	15	-	1	-	-	-
시멘트제품 Cement bricks	594	-	6	-	441	63	66	15	3	-
철근콘크리트 Ferror-concrete	39	-	3	-	25	-	-	10	-	1
흙벽돌 Earth or earth bricks	1	-	-	-	1	-	-	-	-	-
기타 Others	20	-	-	-	15	-	5	-	-	-
(지붕재료) Construction materials used for roof										
기와 Roofing tile	537	-	6	-	412	63	56	-	-	-
슬레이트 Slate	59	-	-	-	45	-	1	13	-	-
슬라브(~기와) Slab	74	-	3	-	40	-	15	12	3	1
합판 Tinplate	-	-	-	-	-	-	-	-	-	-
짚대 Straw, etc	-	-	-	-	-	-	-	-	-	-
기타 Others	-	-	-	-	-	-	-	-	-	-
비거주용건물내의주택 Dwelling units in the building not intended for human habitation	1 291	25	75	225	661	46	43	96	92	28
(외벽재료) Construction materials used for roof										
나무 Wood	112	9	20	40	27	4	2	3	5	2
적벽돌, 돌 Brick or stone	54	2	8	26	7	3	2	5	-	1
시멘트제품 Cement bricks	674	8	38	125	323	26	23	64	52	15
철근콘크리트 Ferror-concrete	415	4	1	24	296	11	15	23	33	8
흙벽돌 Earth or earth bricks	17	2	6	4	4	-	-	1	-	1
기타 Others	19	-	2	6	4	2	1	1	2	1
(지붕재료) Construction materials used for outer wall										
기와 Roofing tile	157	9	34	47	48	4	3	8	4	-
슬레이트 Slate	243	10	30	94	66	13	9	6	11	4
슬라브(~기와) Slab	867	4	9	81	540	27	31	81	74	20
합판 Tinplate	9	2	1	2	3	-	-	-	-	1
짚대 Straw, etc	2	-	1	-	-	-	-	-	1	-
기타 Others	13	-	-	1	4	2	-	1	2	3

제 2 표 주택의 종류, 건축재료 및 건축연도별 주택 (계속)

Table 2. Housing Units by Type of Housing Units, Construction Materials Used and Year of Construction (continued)

건축재료 Construction materials	세 Total	건축연도 Year of construction								
		1950년 이전 Before	50-59	60-69	70-75	76	77	78	79	80
		포항시 Pohang Si								
(외벽재료) Construction materials used for outer wall										
나무 Wood	1 970	720	660	324	190	24	16	20	9	7
벽돌 Brick or stone	1 190	36	50	133	480	100	112	149	105	25
시멘트 콘크리트 Cement bricks	10 008	459	727	2 021	4 094	844	638	634	476	1 115
철근 콘크리트 Ferro-concrete	8 482	13	69	397	1 867	559	821	1 716	1 454	1 586
흙벽돌 Earth or earth bricks	1 430	696	362	245	104	11	5	2	2	7
기타 Others	158	2	1	13	27	18	56	23	11	-
(지붕재료) Construction materials used for roof										
기와 Roofing tile	3 320	544	410	419	1 415	301	73	105	35	18
슬레이트 Slate	7 733	1 234	1 176	1 992	2 358	353	249	205	128	38
합판(~기) Slab	11 569	34	130	610	2 885	877	1 273	2 209	1 878	1 673
합판(기) Tiplate	479	106	147	109	82	8	6	9	4	8
짚대 Straw, etc	8	6	-	1	-	-	-	-	1	6
기타 Others	129	2	6	2	22	17	47	19	11	3
단독주택 Detached dwelling										
(외벽재료) Construction materials used for outer wall										
나무 Wood	1 749	663	600	291	134	21	14	15	6	5
벽돌 Brick or stone	1 129	36	48	126	444	98	110	141	103	23
시멘트 콘크리트 Cement bricks	8 967	428	652	1 827	3 696	660	598	607	399	100
철근 콘크리트 Ferro-concrete	3 198	10	31	302	1 055	405	348	498	424	125
흙벽돌 Earth or earth bricks	1 383	672	348	245	98	9	5	5	1	-
기타 Others	43	1	1	3	12	4	9	9	3	1
(지붕재료) Construction materials used for roof										
기와 Roofing tile	2 836	510	393	398	1 196	121	62	104	34	18
슬레이트 Slate	7 161	1 175	1 098	1 816	2 172	335	239	189	106	31
합판(~기) Slab	6 092	28	78	492	2 024	734	778	968	788	202
합판(기) Tiplate	345	91	108	86	41	5	4	8	1	1
짚대 Straw, etc	8	6	-	1	-	-	-	-	1	-
기타 Others	27	-	3	1	6	2	1	6	6	2
아파트 Apartment										
(외벽재료) Construction materials used for outer wall										
나무 Wood	-	-	-	-	-	-	-	-	-	-
벽돌 Brick or stone	-	-	-	-	-	-	-	-	-	-
시멘트 콘크리트 Cement bricks	-	-	-	-	-	-	-	-	-	-
철근 콘크리트 Ferro-concrete	3 347	-	-	-	589	21	311	810	542	1 074
흙벽돌 Earth or earth bricks	-	-	-	-	-	-	-	-	-	-
기타 Others	-	-	-	-	-	-	-	-	-	-
(지붕재료) Construction materials used for roof										
기와 Roofing tile	-	-	-	-	-	-	-	-	-	-
슬레이트 Slate	-	-	-	-	-	-	-	-	-	-
합판(~기) Slab	3 347	-	-	-	589	21	311	810	542	1 074
합판(기) Tiplate	-	-	-	-	-	-	-	-	-	-
짚대 Straw, etc	-	-	-	-	-	-	-	-	-	-
기타 Others	-	-	-	-	-	-	-	-	-	-
연립주택 Town house										
(외벽재료) Construction materials used for outer wall										
나무 Wood	6	-	3	-	2	-	-	1	-	-
벽돌 Brick or stone	22	-	-	1	19	-	1	1	-	-
시멘트 콘크리트 Cement bricks	515	10	2	9	236	160	28	9	60	1
철근 콘크리트 Ferro-concrete	1 449	-	-	2	15	110	147	383	452	340
흙벽돌 Earth or earth bricks	6	6	-	-	-	-	-	-	-	-
기타 Others	1	-	-	-	1	-	-	-	-	-
(지붕재료) Construction materials used for roof										
기와 Roofing tile	413	7	1	5	212	177	11	-	-	-
슬레이트 Slate	75	8	3	5	44	3	-	1	11	-
합판(~기) Slab	1 510	1	1	2	17	90	165	393	501	340
합판(기) Tiplate	1	-	-	-	-	-	-	-	-	1
짚대 Straw, etc	-	-	-	-	-	-	-	-	-	-
기타 Others	-	-	-	-	-	-	-	-	-	-
비거주용건물내의주택 Dwelling units in the building not intended for human habitation										
(외벽재료) Construction materials used for outer wall										
나무 Wood	215	57	57	33	54	3	2	4	3	2
벽돌 Brick or stone	39	-	2	6	17	2	1	7	2	2
시멘트 콘크리트 Cement bricks	526	21	73	185	162	24	12	18	17	14
철근 콘크리트 Ferro-concrete	488	3	38	93	208	23	15	25	36	47
흙벽돌 Earth or earth bricks	41	18	14	-	6	2	-	-	1	-
기타 Others	114	1	-	10	14	14	47	14	8	6
(지붕재료) Construction materials used for outer wall										
기와 Roofing tile	71	27	16	16	7	3	-	1	1	-
슬레이트 Slate	497	51	75	171	142	15	10	15	11	7
합판(~기) Slab	620	5	51	116	255	32	19	38	47	57
합판(기) Tiplate	133	15	39	23	41	3	2	1	3	6
짚대 Straw, etc	-	-	-	-	-	-	-	-	-	-
기타 Others	102	2	3	1	16	15	46	13	5	1

제 2 표 주택의 종류, 건축재료 및 건축연도별 주택 (계속)

Table 2. Housing Units by Type of Housing Units, Construction Materials Used and Year of Construction (continued)

건축재료 Construction materials	계 Total	건축연도 Year of construction								
		1950년 이전 Before	50~59	60~69	70~75	76	77	78	79	80
경주시 Gyeongju Si	16 344	4 836	2 017	2 589	3 911	394	544	680	823	550
(외벽재료) Construction materials used for outer wall										
나적벽돌, 흙벽돌 Wood Brick or stone	9 648	4 110	1 907	1 479	1 704	188	226	247	121	66
시멘트제 Cement bricks	380	16	30	72	87	17	31	31	63	33
철근콘크리트 Ferror-concrete	4 089	208	306	817	1 532	145	243	295	382	161
흙벽돌 Earth or earth bricks	1 359	11	34	113	482	38	40	101	252	288
기타 Others	858	489	140	107	104	5	4	5	3	1
(지붕재료) Construction materials used for roof										
와 Roofing tile	12 340	4 099	1 709	2 052	2 966	251	373	383	334	173
슬레이트 Slate	1 691	599	236	340	339	60	35	30	31	21
슬라브(~기와) Slab	2 151	20	52	188	600	82	134	266	457	352
합판 Tinplate	61	35	10	7	6	-	1	-	-	2
짚 Straw, etc	92	81	10	1	-	-	-	-	-	-
기타 Others	9	2	-	1	-	1	1	1	1	2
단독주택 Detached dwelling	14 695	4 565	1 860	2 367	3 397	356	515	603	691	341
(외벽재료) Construction materials used for outer wall										
나적벽돌, 흙벽돌 Wood Brick or stone	9 257	3 905	1 413	1 415	1 682	186	225	247	120	64
시멘트제 Cement bricks	331	10	25	63	68	11	30	28	63	33
철근콘크리트 Ferror-concrete	3 755	170	263	737	1 426	137	227	270	375	150
흙벽돌 Earth or earth bricks	512	7	22	45	119	17	29	52	128	93
기타 Others	834	471	137	106	102	5	4	5	3	1
(지붕재료) Construction materials used for roof										
와 Roofing tile	11 770	3 896	1 612	1 969	2 818	246	363	373	326	167
슬레이트 Slate	1 516	544	199	300	310	53	31	28	31	20
슬라브(~기와) Slab	1 266	13	34	91	264	57	120	201	334	152
합판 Tinplate	46	29	5	5	5	-	1	-	-	1
짚 Straw, etc	92	81	10	1	-	-	-	-	-	-
기타 Others	5	2	-	1	-	-	-	1	-	1
아파트 Apartment	309	-	-	11	16	-	-	-	106	176
(외벽재료) Construction materials used for outer wall										
나적벽돌, 흙벽돌 Wood Brick or stone	-	-	-	-	-	-	-	-	-	-
시멘트제 Cement bricks	-	-	-	-	-	-	-	-	-	-
철근콘크리트 Ferror-concrete	309	-	-	11	16	-	-	-	106	176
흙벽돌 Earth or earth bricks	-	-	-	-	-	-	-	-	-	-
기타 Others	-	-	-	-	-	-	-	-	-	-
(지붕재료) Construction materials used for roof										
와 Roofing tile	-	-	-	-	-	-	-	-	-	-
슬레이트 Slate	-	-	-	-	-	-	-	-	-	-
슬라브(~기와) Slab	309	-	-	11	16	-	-	-	106	176
합판 Tinplate	-	-	-	-	-	-	-	-	-	-
짚 Straw, etc	-	-	-	-	-	-	-	-	-	-
기타 Others	-	-	-	-	-	-	-	-	-	-
연립주택 Town house	62	11	-	-	24	-	-	17	2	8
(외벽재료) Construction materials used for outer wall										
나적벽돌, 흙벽돌 Wood Brick or stone	11	11	-	-	-	-	-	-	-	-
시멘트제 Cement bricks	51	-	-	-	24	-	-	17	2	8
철근콘크리트 Ferror-concrete	-	-	-	-	-	-	-	-	-	-
흙벽돌 Earth or earth bricks	-	-	-	-	-	-	-	-	-	-
기타 Others	-	-	-	-	-	-	-	-	-	-
(지붕재료) Construction materials used for roof										
와 Roofing tile	39	11	-	-	24	-	-	4	-	-
슬레이트 Slate	-	-	-	-	-	-	-	-	-	-
슬라브(~기와) Slab	23	-	-	-	-	-	-	13	2	8
합판 Tinplate	-	-	-	-	-	-	-	-	-	-
짚 Straw, etc	-	-	-	-	-	-	-	-	-	-
기타 Others	-	-	-	-	-	-	-	-	-	-
비거주용건물내의주택 Dwelling units in the building not intended for human habitation	1 278	260	157	211	474	38	29	60	24	25
(외벽재료) Construction materials used for roof										
나적벽돌, 흙벽돌 Wood Brick or stone	380	194	94	64	22	2	1	-	1	2
시멘트제 Cement bricks	49	6	5	9	19	6	1	3	-	-
철근콘크리트 Ferror-concrete	283	38	43	80	82	8	16	8	5	3
흙벽돌 Earth or earth bricks	538	4	12	57	347	21	11	49	18	19
기타 Others	24	18	3	1	2	-	-	-	-	1
(지붕재료) Construction materials used for outer wall										
와 Roofing tile	531	192	97	83	124	5	10	6	8	6
슬레이트 Slate	175	55	37	40	29	7	4	2	-	1
슬라브(~기와) Slab	553	7	18	86	320	25	14	52	15	16
합판 Tinplate	15	6	5	2	1	-	-	-	-	1
짚 Straw, etc	-	-	-	-	-	-	-	-	-	-
기타 Others	4	-	-	-	-	1	1	-	1	1

제 2 표 주택의 종류, 건축재료 및 건축연도별 주택 (계속)

Table 2. Housing Units by Type of Housing Units, Construction Materials Used and Year of Construction (continued)

건 축 재 료 Construction materials	계 Total	신 속 연 도 Year of construction								
		1950년이전 Before	50~59	60~69	70~75	76	77	78	79	80
김 천 시 Gimcheon Si	10 123	2 422	2 334	1 592	1 841	291	366	505	354	418
(외벽재료) Construction materials used for outer wall										
나 직 시 천 기 벽 돌 흙 타 목 콘크리트 흙 타 돌 콘크리트 흙 타 타	1 796 355 3 715 1 377 2 871	736 16 264 9 1 396	751 48 517 95 959	224 56 782 150 381	74 87 1 189 365 124	1 24 155 106 5	2 18 247 94 1	2 41 305 156 1	5 47 154 147 1	1 20 102 295 -
(지붕재료) Construction materials used for roof										
기 술 합 절 기 슬레이트 슬라브(~기외) 합 절 기 갈 대 타	5 331 1 986 2 437 355 3 11	1 522 752 17 127 3 1	1 462 611 93 167 - 1	1 046 248 252 44 - 2	860 266 697 15 - 3	75 32 183 1 - -	135 30 200 - - 1	167 20 317 1 - -	52 16 283 - - 3	12 11 395 - - -
단 득 주 택 Detached dwelling	8 797	2 323	2 059	1 390	1 568	237	318	419	309	174
(외벽재료) Construction materials used for outer wall										
나 직 시 천 기 벽 돌 흙 타 목 콘크리트 흙 타 돌 콘크리트 흙 타 타	1 613 332 3 339 730 2 775	688 16 234 7 1	643 48 449 24 892	202 51 678 84 374	70 68 1 074 233 121	1 24 144 63 5	2 18 234 59 4	2 41 295 80 1	5 47 142 114 1	- 19 89 66 -
(지붕재료) Construction materials used for roof										
기 술 합 절 기 슬레이트 슬라브(~기외) 합 절 기 갈 대 타	5 084 1 777 1 655 267 3 11	1 476 721 11 111 3 1	1 385 506 57 110 - 1	978 212 167 31 - 2	810 244 498 13 - 3	74 26 136 1 - -	135 23 159 - - 1	164 19 235 1 - 3	51 16 239 - - 3	11 10 153 - - -
아 파 트 Apartment	359	-	-	-	21	22	31	53	26	206
(외벽재료) Construction materials used for outer wall										
나 직 시 천 기 벽 돌 흙 타 목 콘크리트 흙 타 돌 콘크리트 흙 타 타	- - - 359 -	- - - - -	- - - - -	- - - - -	- - 21 - -	- - 22 - -	- - 31 - -	- - 53 - -	- - 26 - -	- - 206 - -
(지붕재료) Construction materials used for roof										
기 술 합 절 기 타 슬레이트 슬라브(~기외) 합 절 기 갈 대 타	- - 359 - - -	- - - - - -	- - - - - -	- - - - - -	- - 21 - - -	- - 22 - - -	- - 31 - - -	- - 53 - - -	- - 26 - - -	- - 206 - - -
연 립 주 택 Town house	108	2	8	32	43	-	-	14	-	9
(외벽재료) Construction materials used for outer wall										
나 직 시 천 기 벽 돌 흙 타 목 콘크리트 흙 타 돌 콘크리트 흙 타 타	1 17 78 10 2	- - 2 - -	- - 6 - 2	- - 32 - -	1 17 25 - -	- - - - -	- - - - -	- - 5 9 -	- - - - -	- - 8 1 -
(지붕재료) Construction materials used for roof										
기 술 합 절 기 와 타 슬레이트 슬라브(~기외) 합 절 기 갈 대 타	77 - 31 - - -	1 - 1 - - -	8 - - - - -	32 - - - - -	34 - 9 - - -	- - - - - -	- - - - - -	2 - 12 - - -	- - - - - -	- - 9 - - -
비거주용건물내의주택 intended for human habitation	859	97	267	170	209	32	17	19	19	29
(외벽재료) Construction materials used for roof										
나 직 시 천 기 벽 돌 흙 타 목 콘크리트 흙 타 돌 콘크리트 흙 타 타	182 6 298 278 94 1	48 - 28 2 19 -	108 - 62 31 65 1	22 3 72 66 7	3 2 90 111 3	- - 11 21 -	- - 13 4 -	- - 5 14 -	- - 12 7 -	1 1 5 22 -
(외벽재료) Construction materials used for outer wall										
기 술 합 절 기 와 타 슬레이트 슬라브(~기외) 합 절 기 갈 대 타	170 209 392 88 - -	45 31 5 16 - -	69 105 36 57 - -	36 36 85 13 - -	16 22 169 2 - -	1 6 25 - -	- 7 10 - -	1 1 17 - -	1 - 18 - -	1 1 27 - -

제 2 표 주택의 종류, 건축재료 및 건축연도별 주택 (계속)

Table 2. Housing Units by Type of Housing Units, Construction Materials Used and Year of Construction (continued)

건축재료 Construction materials	계 Total	건축연도 Year of construction								
		1950년 이전 Before	50~59	60~69	70~75	76	77	78	79	80
		<p>안동시 Andong Si</p> <p>(외벽재료) Construction materials used for outer wall 나무 Wood 6 852 1 090 1 562 1 514 1 899 143 158 127 179 80 적벽돌 Brick or stone 443 16 29 56 147 18 22 51 78 26 시멘트제흄 Cement bricks 2 619 130 318 639 1 000 96 131 123 97 87 철근콘크리트 Ferror-concrete 1 381 12 28 163 349 53 138 237 189 212 흄벽돌 Earth or earth bricks 1 572 441 476 410 208 11 14 4 7 1 기타 Others 7 1 2 2 1 - - - 1 -</p> <p>(지붕재료) Construction materials used for roof 기와 Roofing tile 9 620 1 419 2 062 2 342 2 772 210 256 202 249 108 슬레이트 Slate 1 207 252 311 309 243 23 18 20 19 12 슬라브(~기) Slab 2 001 11 28 223 581 86 189 320 277 286 함석 Tinplate 38 8 14 10 5 - - - 1 - 짚대 Straw, etc - - - - - - - - - - 기타 Others 8 - - - 3 - - - - 5 -</p> <p>단독주택 Detached dwelling</p> <p>(외벽재료) Construction materials used for outer wall 나무 Wood 6 606 1 070 1 452 1 518 1 885 139 157 126 179 80 적벽돌 Brick or stone 406 15 25 49 143 18 22 41 67 26 시멘트제흄 Cement bricks 2 414 119 294 583 949 90 126 97 90 66 철근콘크리트 Ferror-concrete 580 11 20 52 252 47 55 63 52 28 흄벽돌 Earth or earth bricks 1 553 433 467 409 207 11 14 4 7 1 기타 Others 6 1 2 1 - - - - - 1 -</p> <p>(지붕재료) Construction materials used for roof 기와 Roofing tile 9 352 1 391 1 952 2 238 2 754 208 254 200 249 106 슬레이트 Slate 1 073 241 279 270 212 18 18 11 14 10 슬라브(~기) Slab 1 099 10 19 94 463 79 102 120 127 85 함석 Tinplate 33 7 10 10 5 - - - 1 - 짚대 Straw, etc - - - - - - - - - - 기타 Others 8 - - - 3 - - - - 5 -</p> <p>아파트 Apartment</p> <p>(외벽재료) Construction materials used for outer wall 나무 Wood - - - - - - - - - - - 적벽돌 Brick or stone - - - - - - - - - - - 시멘트제흄 Cement bricks - - - - - - - - - - - 철근콘크리트 Ferror-concrete 608 - - - 67 18 - - 78 165 117 163 흄벽돌 Earth or earth bricks - - - - - - - - - - - 기타 Others - - - - - - - - - - -</p> <p>(지붕재료) Construction materials used for roof 기와 Roofing tile - - - - - - - - - - - 슬레이트 Slate - - - - - - - - - - - 슬라브(~기) Slab 608 - - - 67 18 - - 78 165 117 163 함석 Tinplate - - - - - - - - - - - 짚대 Straw, etc - - - - - - - - - - - 기타 Others - - - - 3 - - - - -</p> <p>연립주택 Town house</p> <p>(외벽재료) Construction materials used for outer wall 나무 Wood 5 1 2 2 - - - - - - - 적벽돌 Brick or stone 20 - - - - - - - - - - - 시멘트제흄 Cement bricks 47 4 1 3 1 - - 23 - - 15 철근콘크리트 Ferror-concrete 24 - - - - 4 - - 3 1 16 흄벽돌 Earth or earth bricks 6 6 - - - - - - - - - - 기타 Others - - - - - - - - - - -</p> <p>(지붕재료) Construction materials used for outer wall 기와 Roofing tile 20 11 3 4 - - - - - - - 2 슬레이트 Slate 10 - - - 1 1 - - 9 - - - 슬라브(~기) Slab 72 - - - 1 4 - - 27 11 29 함석 Tinplate - - - - - - - - - - - 짚대 Straw, etc - - - - - - - - - - - 기타 Others - - - - - - - - - - -</p> <p>비주용건물내의주택 Dwelling units in the building not intended for human habitation</p> <p>(외벽재료) Construction materials used for roof 나무 Wood 241 19 108 94 14 4 1 1 - - - 적벽돌 Brick or stone 17 1 4 7 4 - - - 1 1 - 시멘트제흄 Cement bricks 158 7 23 53 50 4 5 3 7 6 철근콘크리트 Ferror-concrete 169 1 8 44 75 6 5 6 19 9 흄벽돌 Earth or earth bricks 13 2 9 1 1 - - - - - 기타 Others 1 - - 1 - - - - - -</p> <p>(지붕재료) Construction materials used for outer wall 기와 Roofing tile 248 17 107 100 18 2 2 2 - - - 슬레이트 Slate 124 11 32 39 30 5 - - - 5 2 슬라브(~기) Slab 222 1 9 61 96 7 9 8 22 9 함석 Tinplate 5 1 4 - - - - - - - - 짚대 Straw, etc - - - - - - - - - - - 기타 Others - - - - - - - - - - -</p>								

제 2 표 주택의 종류, 건축재료 및 건축연도별 주택 (계속)

Table 2. Housing Units by Type of Housing Units, Construction Materials Used and Year of Construction (continued)

건축재료 Construction materials	계 Total	건축연도 Year of construction									
		1950년 이전 Before	50~59	60~69	70~75	76	77	78	79	80	
구미시 Gumi Si	11 449	1 773	961	765	2 392	604	1 172	1 731	1 762	289	
(외벽재료) Construction materials used for outer wall											
나치벽돌 시멘트 철근콘크리트 흙벽돌 기타	Wood Brick or stone Cement bricks Ferror-concrete Earth or earth bricks Others	761 377 3 346 4 623 2 330 12	390 25 123 10 1 225 -	156 11 175 43 606 1	87 30 348 709 296 1	92 145 1 233 709 209 4	8 27 254 290 24 1	13 45 323 785 5 -	11 65 577 1 077 1 -	3 23 280 1 449 4 3	1 6 33 248 - 1
(지붕재료) Construction materials used for roof											
기술래이 슬라브(~기 합판 짚 기타	Roofing tile Slate Slab Tinplate Straw, etc Others	4 163 1 864 5 230 39 143 10	984 640 11 19 113 6	651 256 19 7 27 1	423 260 75 6 1 1	1 045 443 898 4 4 1	125 88 389 1 1 -	189 81 900 1 1 -	493 45 1 192 -	244 41 1 477 -	9 10 269 1 - -
단독주택 Detached dwelling	6 902	1 754	911	713	1 724	359	435	499	406	101	
(외벽재료) Construction materials used for outer wall											
나치벽돌 시멘트 철근콘크리트 흙벽돌 기타	Wood Brick or stone Cement bricks Ferror-concrete Earth or earth bricks Others	734 340 2 794 723 2 303 8	386 23 117 8 1 220 -	150 10 147 6 597 1	81 27 317 39 248 1	83 129 1 147 159 204 2	8 21 237 68 24 1	12 44 299 74 5 1	10 58 237 193 1 -	3 23 269 105 4 2	1 5 24 71 - -
(지붕재료) Construction materials used for roof											
기술래이 슬라브(~기 합판 짚 기타	Roofing tile Slate Slab Tinplate Straw, etc Others	3 556 1 749 1 415 31 142 9	971 637 10 17 113 6	612 242 11 6 27 1	402 242 64 2 1 -	1 011 884 326 2 - 1	120 80 157 1 - 1	182 69 183 - 1 -	155 43 301 -	96 37 273 -	7 4 90 - - -
아파트 Apartment	3 558	-	-	-	473	189	690	862	1 188	156	
(외벽재료) Construction materials used for outer wall											
나치벽돌 시멘트 철근콘크리트 흙벽돌 기타	Wood Brick or stone Cement bricks Ferror-concrete Earth or earth bricks Others	- - - - - -	- - - - - -	- - - - - -	- - - - - -	- - - - - -	- - - - - -	- - - - - -	- - - - - -	- - - - - -	- - - - - -
(지붕재료) Construction materials used for roof											
기술래이 슬라브(~기 합판 짚 기타	Roofing tile Slate Slab Tinplate Straw, etc Others	- - - - - -	- - - - - -	- - - - - -	- - - - - -	- - - - - -	- - - - - -	- - - - - -	- - - - - -	- - - - - -	- - - - - -
연립주택 Town house	486	-	-	-	2	1	1	335	146	1	
(외벽재료) Construction materials used for outer wall											
나치벽돌 시멘트 철근콘크리트 흙벽돌 기타	Wood Brick or stone Cement bricks Ferror-concrete Earth or earth bricks Others	- 7 332 147 - -	- - - - - -	- - - - - -	- - - - - -	- - - - - -	- - - - - -	- - - - - -	- - - - - -	- - - - - -	- - - - - -
(지붕재료) Construction materials used for roof											
기술래이 슬라브(~기 합판 짚 기타	Roofing tile Slate Slab Tinplate Straw, etc Others	479 1 6 - - -	- - - - - -	- - - - - -	- - - - - -	1 1 1 - - -	1 - - - - -	1 - - - - -	333 1 1 - - -	142 - 4 - - -	1 - - - - -
비거주용건물내의주택 Dwelling units in the building not intended for human habitation	503	19	50	52	193	55	46	35	22	31	
(외벽재료) Construction materials used for outer wall											
나치벽돌 시멘트 철근콘크리트 흙벽돌 기타	Wood Brick or stone Cement bricks Ferror-concrete Earth or earth bricks Others	27 30 220 195 27 4	4 2 6 2 5 -	6 1 28 6 9 -	6 3 31 4 8 -	9 16 85 76 5 2	- 6 17 32 - -	1 1 23 21 - -	1 - 13 21 - -	- - 9 12 - 1	1 1 8 21 - 1
(지붕재료) Construction materials used for outer wall											
기술래이 슬라브(~기 합판 짚 기타	Roofing tile Slate Slab Tinplate Straw, etc Others	128 114 251 8 1 1	13 3 8 2 - -	39 3 8 - - -	21 18 11 2 1 -	33 59 98 2 - -	4 8 43 - - -	6 12 27 1 - -	5 1 28 - - 1	6 4 12 - - -	1 6 23 1 - -

제 2 표 주택의 종류, 건축재료 및 건축연도별 주택 (계속)

Table 2. Housing Units by Type of Housing Units, Construction Materials Used and Year of Construction (continued)

건축재료 Construction materials	계 Total	건축연도 Year of construction								
		1950년 이전 Before	50~59	60~69	70~75	76	77	78	79	80
달성군 Dalseong Gun	24 794	8 486	4 561	2 862	3 555	1 348	814	1 314	1 110	744
(외벽재료) Construction materials used for outer wall										
나적벽돌, 시멘트제철골, 흙벽돌	10 949	5 497	2 597	1 198	942	291	144	142	77	61
기타	769	51	45	80	143	106	66	116	46	46
(지붕재료) Construction materials used for roof										
기와	6 429	454	500	908	1 711	644	473	737	473	529
슬라브(~기와)	1 759	11	8	26	527	257	101	294	432	103
합판, 갈대, 기타	4 844	2 460	1 402	644	223	50	28	22	11	4
타	44	13	9	6	9	-	2	3	1	1
단독주택 Detached dwelling	23 256	8 392	4 503	2 745	2 980	1 128	776	1 159	858	715
(외벽재료) Construction materials used for outer wall										
나적벽돌, 시멘트제철골, 흙벽돌	10 818	5 427	2 579	1 173	933	287	143	139	76	61
기타	733	51	45	79	139	101	65	114	113	46
(지붕재료) Construction materials used for roof										
기와	6 115	444	466	856	1 606	616	456	715	447	509
슬라브(~기와)	739	10	7	9	82	76	83	167	210	95
합판, 갈대, 기타	4 794	2 447	1 397	624	213	48	28	22	11	4
타	37	13	9	4	7	-	1	2	1	-
아파트 Apartment	842	-	-	-	427	178	17	100	120	-
(외벽재료) Construction materials used for outer wall										
나적벽돌, 시멘트제철골, 흙벽돌	-	-	-	-	-	-	-	-	-	-
기타	842	-	-	-	427	178	17	100	120	-
(지붕재료) Construction materials used for roof										
기와	-	-	-	-	-	-	-	-	-	-
슬라브(~기와)	842	-	-	-	427	178	17	100	120	-
합판, 갈대, 기타	-	-	-	-	-	-	-	-	-	-
타	-	-	-	-	-	-	-	-	-	-
연립주택 Town house	271	43	15	31	30	8	1	22	101	20
(외벽재료) Construction materials used for outer wall										
나적벽돌, 시멘트제철골, 흙벽돌	40	36	2	-	-	2	-	-	-	-
기타	5	-	-	-	2	1	-	-	2	-
(지붕재료) Construction materials used for roof										
기와	77	3	13	11	26	5	1	-	4	14
슬라브(~기와)	134	-	-	9	2	-	-	22	95	6
합판, 갈대, 기타	15	4	-	11	-	-	-	-	-	-
타	-	-	-	-	-	-	-	-	-	-
비거주용건물내의주택 Dwelling units in the building not intended for human habitation	425	51	43	86	118	34	20	33	31	9
(외벽재료) Construction materials used for outer wall										
나적벽돌, 시멘트제철골, 흙벽돌	91	34	16	25	9	2	1	3	1	-
기타	11	-	-	1	2	4	1	2	1	-
(지붕재료) Construction materials used for outer wall										
기와	237	7	21	41	79	23	16	22	22	6
슬라브(~기와)	44	1	1	8	16	3	1	5	7	2
합판, 갈대, 기타	35	9	5	9	10	2	-	-	-	-
타	7	-	2	2	-	-	1	1	-	1
(외벽재료) Construction materials used for outer wall										
기와	143	29	29	33	32	7	3	7	2	1
슬라브(~기와)	195	17	12	38	59	19	11	20	18	1
합판, 갈대, 기타	72	1	2	11	22	8	5	6	11	6
타	9	2	-	2	4	-	-	-	-	1
타	1	1	-	-	-	-	-	-	-	-
타	5	1	-	2	1	-	1	-	-	-

제 2 표 주택의 종류, 건축재료 및 건축연도별 주택 (계속)

Table 2. Housing Units by Type of Housing Units, Construction Materials Used and Year of Construction (continued)

건축재료 Construction materials	계 Total	건축연도 Year of construction								
		1950년 이전 Before	50~59	60~69	70~75	76	77	78	79	80
안동군 Andong Gun	26 861	12 050	5 425	3 686	3 795	753	328	332	327	165
(외벽재료) Construction materials used for outer wall										
나적벽돌, 시멘트제철근콘크리트흙벽돌 Wood Brick or stone Cement bricks Ferror-concrete Earth or earth bricks Others	19 934 303 1 708 176 4 720 20	9 452 143 81 5 2 357 12	4 364 40 102 7 910 2	2 640 45 102 15 743 -	2 435 48 48 690 51 567 4	502 20 141 25 65 -	201 2 71 7 46 1	159 1 126 23 23 -	136 3 164 19 4 1	45 1 3 90 24 5 -
(지붕재료) Construction materials used for roof										
기슬레이트, 슬라브(~기와), 합판, 갈대 Roofing tile Slate Slab Tinplate Straw, etc Others	13 750 11 967 461 191 468 24	5 313 6 284 9 89 341 14	2 844 2 467 13 42 59 -	2 098 1 484 21 32 45 4	2 344 1 249 161 22 17 2	440 242 62 14 4 3 2	220 91 79 14 46 1 -	206 79 46 64 1 -	215 46 71 1 -	70 23 71 -
단독주택 Detached dwelling	26 733	12 033	5 420	3 665	3 729	745	327	331	326	157
(외벽재료) Construction materials used for outer wall										
나적벽돌, 시멘트제철근콘크리트흙벽돌 Wood Brick or stone Cement bricks Ferror-concrete Earth or earth bricks Others	19 902 302 1 625 168 4 717 19	9 441 143 77 5 2 355 12	4 361 40 100 7 910 2	2 630 45 233 14 743 -	2 429 47 636 47 566 4	500 20 135 25 65 -	201 2 70 7 46 1	159 1 125 23 23 -	136 3 164 19 4 -	45 1 85 21 5 -
(지붕재료) Construction materials used for roof										
기슬레이트, 슬라브(~기와), 합판, 갈대 Roofing tile Slate Slab Tinplate Straw, etc Others	13 700 11 942 410 190 468 23	5 299 6 282 9 88 341 14	2 844 2 463 12 42 59 -	2 086 1 481 17 32 45 4	2 322 1 241 125 22 17 2	438 240 58 4 3 2	220 90 14 1 2 -	206 78 46 1 1 -	215 46 64 1 -	70 21 65 -
아파트 Apartment	-	-	-	-	-	-	-	-	-	-
(외벽재료) Construction materials used for outer wall										
나적벽돌, 시멘트제철근콘크리트흙벽돌 Wood Brick or stone Cement bricks Ferror-concrete Earth or earth bricks Others	-	-	-	-	-	-	-	-	-	-
(지붕재료) Construction materials used for roof										
기슬레이트, 슬라브(~기와), 합판, 갈대 Roofing tile Slate Slab Tinplate Straw, etc Others	-	-	-	-	-	-	-	-	-	-
연립주택 Town house	64	7	-	6	46	3	-	-	-	2
(외벽재료) Construction materials used for outer wall										
나적벽돌, 시멘트제철근콘크리트흙벽돌 Wood Brick or stone Cement bricks Ferror-concrete Earth or earth bricks Others	7 56 3 -	3 4 -	-	2 4 -	2 43 1 -	- 3 -	- 1 -	- -	- -	- 2 -
(지붕재료) Construction materials used for roof										
기슬레이트, 슬라브(~기와), 합판, 갈대 Roofing tile Slate Slab Tinplate Straw, etc Others	31 1 32 -	7 -	-	6 -	18 1 27 -	- -	- 3 -	- -	- -	- 2 -
비거주용건물내의주택 Dwelling units in the building not intended for human habitation	64	10	5	15	20	5	1	1	1	6
(외벽재료) Construction materials used for roof										
나적벽돌, 시멘트제철근콘크리트흙벽돌 Wood Brick or stone Cement bricks Ferror-concrete Earth or earth bricks Others	25 1 29 5 3 1	8 -	3 -	8 6 1 -	4 11 3 1 -	2 3 -	- 1 -	- 1 -	- -	- 5 1 -
(외벽재료) Construction materials used for outer wall										
기슬레이트, 슬라브(~기와), 합판, 갈대 Roofing tile Slate Slab Tinplate Straw, etc Others	19 24 19 1 -	7 2 -	- 1 -	6 5 4 -	4 7 9 -	2 2 1 -	- 1 -	- 1 -	- -	- 2 4 -

제 2 표 주택의 종류, 건축재료 및 건축연도별 주택 (계속)

Table 2. Housing Units by Type of Housing Units, Construction Materials Used and Year of Construction (continued)

건축재료 Construction materials	계 Total	건축연도 Year of construction								
		1950년이전 Before	50~59	60~69	70~75	76	77	78	79	80
침승군 Cheongsong Gun	12 138	4 972	2 716	2 250	1 402	222	173	181	107	115
(외벽재료) Construction materials used for outer wall										
나무 Wood	1 085	4 709	2 394	1 842	835	126	69	43	29	38
brick or stone	166	8	17	41	39	10	9	25	10	7
Cement bricks	786	24	38	107	291	56	72	94	54	50
Ferror-concrete	107	-	2	13	51	3	7	7	8	16
Earth or earth bricks	987	229	264	247	184	26	15	12	6	4
Others	7	2	1	-	2	1	1	-	-	-
(지붕재료) Construction materials used for roof										
Roofing tile	5 094	1 717	1 221	1 176	628	95	79	87	50	41
Slate	4 383	3 070	1 390	987	651	106	73	46	30	30
Slab	291	3	4	24	105	18	18	48	27	44
Tinplate	240	85	83	55	14	2	1	-	-	-
Straw, etc	124	94	17	8	3	1	1	-	-	-
Others	6	3	1	-	1	-	1	-	-	-
단독주택 Detached dwelling	11 863	4 911	2 667	2 162	1 330	215	168	180	104	106
(외벽재료) Construction materials used for outer wall										
나무 Wood	9 917	4 656	2 350	1 788	822	124	69	43	29	36
brick or stone	156	8	15	38	36	9	8	25	10	7
Cement bricks	731	16	36	101	257	54	72	93	52	50
Ferror-concrete	71	-	2	10	30	2	4	7	7	9
Earth or earth bricks	983	229	263	245	184	25	15	12	6	4
Others	5	2	1	-	1	1	-	-	-	-
(지붕재료) Construction materials used for roof										
Roofing tile	4 953	1 673	1 184	1 135	611	93	79	87	50	41
Slate	6 322	3 060	1 360	968	635	104	73	45	29	28
Slab	229	-	4	19	67	15	14	48	25	37
Tinplate	231	82	81	52	13	2	1	-	-	-
Straw, etc	124	94	17	8	3	1	1	-	-	-
Others	4	2	1	-	1	-	-	-	-	-
아파트 Apartment	-	-	-	-	-	-	-	-	-	-
(외벽재료) Construction materials used for outer wall										
나무 Wood	-	-	-	-	-	-	-	-	-	-
brick or stone	-	-	-	-	-	-	-	-	-	-
Cement bricks	-	-	-	-	-	-	-	-	-	-
Ferror-concrete	-	-	-	-	-	-	-	-	-	-
Earth or earth bricks	-	-	-	-	-	-	-	-	-	-
Others	-	-	-	-	-	-	-	-	-	-
(지붕재료) Construction materials used for roof										
Roofing tile	-	-	-	-	-	-	-	-	-	-
Slate	-	-	-	-	-	-	-	-	-	-
Slab	-	-	-	-	-	-	-	-	-	-
Tinplate	-	-	-	-	-	-	-	-	-	-
Straw, etc	-	-	-	-	-	-	-	-	-	-
Others	-	-	-	-	-	-	-	-	-	-
연립주택 Town house	12	-	-	-	12	-	-	-	-	-
(외벽재료) Construction materials used for outer wall										
나무 Wood	1	-	-	-	1	-	-	-	-	-
brick or stone	-	-	-	-	-	-	-	-	-	-
Cement bricks	11	-	-	-	11	-	-	-	-	-
Ferror-concrete	-	-	-	-	-	-	-	-	-	-
Earth or earth bricks	-	-	-	-	-	-	-	-	-	-
Others	-	-	-	-	-	-	-	-	-	-
(지붕재료) Construction materials used for roof										
Roofing tile	4	-	-	-	4	-	-	-	-	-
Slate	8	-	-	-	8	-	-	-	-	-
Slab	-	-	-	-	-	-	-	-	-	-
Tinplate	-	-	-	-	-	-	-	-	-	-
Straw, etc	-	-	-	-	-	-	-	-	-	-
Others	-	-	-	-	-	-	-	-	-	-
비거주용건물내의주택 Dwelling units in the building not intended for human habitation	263	61	49	68	60	7	5	1	3	9
(외벽재료) Construction materials used for roof										
나무 Wood	167	53	44	54	12	2	-	-	-	2
brick or stone	10	-	2	3	3	1	1	-	-	-
Cement bricks	44	8	2	6	23	2	-	1	2	-
Ferror-concrete	36	-	-	3	21	1	3	-	1	7
Earth or earth bricks	4	-	1	2	-	1	-	-	-	-
Others	2	-	-	-	1	-	1	-	-	-
(외벽재료) Construction materials used for outer wall										
Roofing tile	137	44	37	41	13	2	-	-	-	-
Slate	53	10	10	19	8	2	-	1	1	2
Slab	62	3	-	5	38	3	4	-	2	7
Tinplate	9	3	2	3	1	-	-	-	-	-
Straw, etc	-	-	-	-	-	-	-	-	-	-
Others	2	1	-	-	-	-	1	-	-	-

제 2 표 주택의 종류, 건축재료 및 건축연도별 주택 (계속)

Table 2. Housing Units by Type of Housing Units, Construction Materials Used and Year of Construction (continued)

건설재료 Construction materials	계 Total	건축연도 Year of construction								
		1950년이전 Before	50~59	60~69	70~75	76	77	78	79	80
월성군 Wealseong Gun	31 751	14 018	6 038	3 750	3 853	1 417	680	1 120	538	337
(외벽재료) Construction materials used for outer wall										
나무 Wood	23 099	12 306	4 907	2 550	2 052	496	229	416	98	45
brick or stone	545	50	80	99	133	62	21	49	47	4
Cement bricks	4 709	402	412	718	1 409	597	295	451	306	119
Ferroc-concrete	880	7	14	27	80	212	108	195	75	162
Earth or earth bricks	2 486	1 248	615	349	176	47	26	8	10	7
Others	32	5	10	7	3	3	1	1	2	-
(지붕재료) Construction materials used for roof										
Roofing tile	20 821	9 454	4 401	2 489	2 378	707	380	697	217	98
Slate	7 945	3 598	1 400	1 068	1 159	359	145	124	68	24
Slab	1 552	16	29	67	222	321	145	288	250	214
Tinplate	936	563	151	104	77	24	10	4	2	1
Straw, etc	464	367	56	19	12	4	-	6	-	-
Others	33	20	1	3	5	2	-	1	1	-
단독주택 Detached dwelling	31 036	13 967	5 890	3 698	3 810	1 362	598	960	534	217
(외벽재료) Construction materials used for outer wall										
나무 Wood	22 999	12 267	4 865	2 539	2 049	492	229	415	98	45
brick or stone	534	50	78	97	128	61	21	48	47	4
Cement bricks	4 524	396	314	684	1 384	588	288	446	306	118
Ferroc-concrete	481	7	12	23	74	172	34	43	73	43
Earth or earth bricks	2 467	1 243	611	348	172	46	25	7	8	7
Others	31	4	10	7	3	3	1	1	2	-
(지붕재료) Construction materials used for roof										
Roofing tile	20 711	9 418	4 347	2 481	2 371	704	379	696	217	98
Slate	7 767	3 584	1 315	1 034	1 136	354	138	117	66	23
Slab	1 134	15	22	60	209	278	71	136	248	95
Tinplate	929	563	149	102	77	21	10	4	2	1
Straw, etc	463	367	56	18	12	4	-	6	-	-
Others	32	20	1	3	5	1	-	1	1	-
아파트 Apartment	381	-	-	-	-	40	72	150	-	119
(외벽재료) Construction materials used for outer wall										
나무 Wood	-	-	-	-	-	-	-	-	-	-
brick or stone	-	-	-	-	-	-	-	-	-	-
Cement bricks	-	-	-	-	-	-	-	-	-	-
Ferroc-concrete	381	-	-	-	-	40	72	150	-	119
Earth or earth bricks	-	-	-	-	-	-	-	-	-	-
Others	-	-	-	-	-	-	-	-	-	-
(지붕재료) Construction materials used for roof										
Roofing tile	-	-	-	-	-	-	-	-	-	-
Slate	-	-	-	-	-	-	-	-	-	-
Slab	381	-	-	-	-	40	72	150	-	119
Tinplate	-	-	-	-	-	-	-	-	-	-
Straw, etc	-	-	-	-	-	-	-	-	-	-
Others	-	-	-	-	-	-	-	-	-	-
연립주택 Town house	29	4	16	1	4	2	-	2	-	-
(외벽재료) Construction materials used for outer wall										
나무 Wood	21	4	16	1	-	-	-	-	-	-
brick or stone	-	-	-	-	-	-	-	-	-	-
Cement bricks	4	-	-	-	2	2	-	-	-	-
Ferroc-concrete	4	-	-	-	-	2	-	2	-	-
Earth or earth bricks	-	-	-	-	-	-	-	-	-	-
Others	-	-	-	-	-	-	-	-	-	-
(지붕재료) Construction materials used for roof										
Roofing tile	1	-	-	1	-	-	-	-	-	-
Slate	24	4	16	-	2	2	-	-	-	-
Slab	4	-	-	-	2	-	-	2	-	-
Tinplate	-	-	-	-	-	-	-	-	-	-
Straw, etc	-	-	-	-	-	-	-	-	-	-
Others	-	-	-	-	-	-	-	-	-	-
비거주용건물내의주택 Dwelling units in the building not intended for human habitation	305	47	132	51	39	13	10	8	4	1
(외벽재료) Construction materials used for roof										
나무 Wood	79	35	26	10	3	4	-	1	-	-
brick or stone	11	-	2	2	5	1	-	1	-	-
Cement bricks	181	6	98	34	23	7	7	5	-	1
Ferroc-concrete	14	-	2	4	-	2	-	-	2	-
Earth or earth bricks	19	5	4	1	4	1	1	1	2	-
Others	1	1	-	-	-	-	-	-	-	-
(지붕재료) Construction materials used for outer wall										
Roofing tile	109	36	54	7	7	3	1	1	-	-
Slate	154	10	69	34	21	3	7	7	2	1
Slab	33	1	7	7	11	3	2	-	2	-
Tinplate	7	-	2	2	-	3	-	-	-	-
Straw, etc	1	-	-	1	-	-	-	-	-	-
Others	1	-	-	-	-	1	-	-	-	-

제 2 표 주택의 종류, 건축재료 및 건축연도별 주택 (계속)

Table 2. Housing Units by Type of Housing Units, Construction Materials Used and Year of Construction (continued)

건축재료 Construction materials	계 Total	건축연도 Year of construction								
		1950년이전 Before	50~59	60~69	70~75	76	77	78	79	80
영천군 Yeongcheon Gun	28 595	12 792	5 709	3 568	3 413	864	511	898	550	290
(외벽재료) Construction materials used for outer wall										
나치벽돌, 돌 Brick or stone	19 433	10 047	4 411	2 440	1 695	334	161	159	120	66
시멘트제물 Cement bricks	393	60	140	38	71	25	4	29	15	11
철근콘크리트 Ferror-concrete	3 510	171	230	496	1 030	381	217	587	284	116
흙벽돌 Earth or earth bricks	855	9	16	28	314	66	104	106	122	90
기타 Others	4 385	2 496	911	564	302	56	24	17	9	6
(지붕재료) Construction materials used for roof										
기와 Roofing tile	17 496	7 252	3 944	2 420	2 069	533	299	598	267	114
슬레이트 Slate	9 241	4 925	1 648	1 061	973	221	99	162	101	51
합판(~기)와 Slab	1 092	19	16	39	358	109	112	138	178	123
합판, 널 식 Tinplate	138	73	27	30	6	-	1	-	1	-
합판, 짚 대 Straw, etc	605	509	70	17	7	-	-	-	1	1
기타 Others	23	14	4	1	-	1	-	-	2	1
단독주택 Detached dwelling	27 984	12 729	5 653	3 499	3 108	854	448	680	528	285
(외벽재료) Construction materials used for outer wall										
나치벽돌, 돌 Brick or stone	19 296	10 000	4 370	2 412	1 678	333	160	159	119	65
시멘트제물 Cement bricks	392	60	140	38	70	25	4	29	15	11
철근콘크리트 Ferror-concrete	3 418	170	225	465	994	376	215	582	275	116
흙벽돌 Earth or earth bricks	505	9	13	20	66	62	46	93	110	86
기타 Others	4 357	2 481	904	561	300	56	23	17	9	6
(지붕재료) Construction materials used for roof										
기와 Roofing tile	17 370	7 213	3 921	2 381	2 049	532	299	595	267	113
슬레이트 Slate	9 112	4 902	1 618	1 041	938	216	95	161	91	50
합판(~기)와 Slab	744	19	15	32	109	105	54	124	166	120
합판, 널 식 Tinplate	134	73	27	27	6	-	-	-	1	-
합판, 짚 대 Straw, etc	602	508	69	17	6	-	-	-	1	1
기타 Others	22	14	3	1	-	1	-	-	2	1
아파트 Apartment	223	-	-	-	223	-	-	-	-	-
(외벽재료) Construction materials used for outer wall										
나치벽돌, 돌 Brick or stone	-	-	-	-	-	-	-	-	-	-
시멘트제물 Cement bricks	-	-	-	-	-	-	-	-	-	-
철근콘크리트 Ferror-concrete	223	-	-	-	223	-	-	-	-	-
흙벽돌 Earth or earth bricks	-	-	-	-	-	-	-	-	-	-
기타 Others	-	-	-	-	-	-	-	-	-	-
(지붕재료) Construction materials used for roof										
기와 Roofing tile	-	-	-	-	-	-	-	-	-	-
슬레이트 Slate	-	-	-	-	-	-	-	-	-	-
합판(~기)와 Slab	223	-	-	-	223	-	-	-	-	-
합판, 널 식 Tinplate	-	-	-	-	-	-	-	-	-	-
합판, 짚 대 Straw, etc	-	-	-	-	-	-	-	-	-	-
기타 Others	-	-	-	-	-	-	-	-	-	-
연립주택 Town house	103	10	9	11	15	-	46	2	8	2
(외벽재료) Construction materials used for outer wall										
나치벽돌, 돌 Brick or stone	16	5	7	4	-	-	-	-	-	-
시멘트제물 Cement bricks	1	-	-	-	1	-	-	-	-	-
철근콘크리트 Ferror-concrete	13	-	-	7	4	-	-	2	-	-
흙벽돌 Earth or earth bricks	67	-	1	-	10	-	46	-	8	2
기타 Others	6	5	1	-	-	-	-	-	-	-
(지붕재료) Construction materials used for roof										
기와 Roofing tile	24	1	6	11	5	-	-	-	-	1
슬레이트 Slate	12	9	3	-	-	-	-	-	-	-
합판(~기)와 Slab	67	-	-	-	10	-	46	2	8	1
합판, 널 식 Tinplate	-	-	-	-	-	-	-	-	-	-
합판, 짚 대 Straw, etc	-	-	-	-	-	-	-	-	-	-
기타 Others	-	-	-	-	-	-	-	-	-	-
비거주용건물내의주택 Dwelling units in the building not intended for human habitation	285	53	47	58	67	10	17	16	14	3
(외벽재료) Construction materials used for roof										
나치벽돌, 돌 Brick or stone	121	42	34	24	17	1	1	-	1	1
시멘트제물 Cement bricks	-	-	-	-	-	-	-	-	-	-
철근콘크리트 Ferror-concrete	79	1	5	22	32	5	2	3	9	-
흙벽돌 Earth or earth bricks	60	-	2	8	15	4	12	13	4	2
기타 Others	22	10	6	3	2	-	1	-	-	-
(지붕재료) Construction materials used for outer wall										
기와 Roofing tile	102	38	17	28	15	1	-	3	-	-
슬레이트 Slate	117	14	27	20	35	5	4	1	10	1
합판(~기)와 Slab	58	-	1	7	16	4	12	12	4	2
합판, 널 식 Tinplate	4	-	-	3	-	-	1	-	-	-
합판, 짚 대 Straw, etc	3	1	1	-	1	-	-	-	-	-
기타 Others	1	-	1	-	-	-	-	-	-	-

제 2 표 주택의 종류, 건축재료 및 건축연도별 주택 (계속)

Table 2. Housing Units by Type of Housing Units, Construction Materials Used and Year of Construction (continued)

건축재료 Construction materials	계 Total	건축연도 Year of construction									
		1950년 이전 Before	50~59	60~69	70~75	76	77	78	79	80	
경산군 Gyeongsan Gun	28 715	10 254	4 357	4 111	4 363	1 059	933	1 530	1 498	610	
(외벽재료) Construction materials used for outer wall											
나선벽돌 시멘트 천근콘크리트 흙벽돌 기타	무 Wood 벽돌 Brick or stone 시멘트 Cement bricks 천근콘크리트 Ferror-concrete 흙벽돌 Earth or earth bricks 기타 Others	12 453 1 075 8 537 1 216 5 325 1 09	6 485 61 565 7 3 073 63	2 540 40 583 11 1 175 8	1 808 86 1 509 33 664 11	1 161 232 2 455 179 314 22	175 109 676 61 35 3	88 75 666 73 2 -	95 212 1 070 138 -	59 200 819 404 16 -	42 60 194 310 4 -
(지붕재료) Construction materials used for roof											
기술레이프 슬라브(~기) 합판 질 기타	와 Roofing tile 슬레이트 Slate 슬라브(~기) Slab 석 Tinplate 대 Straw, etc 기타 Others	15 377 9 441 2 432 458 924 83	4 972 4 156 16 283 797 30	2 676 1 470 24 95 83 9	2 448 1 477 91 52 34 9	2 410 1 508 393 22 10 20	595 307 153 2 -	494 180 255 -	970 170 382 -	673 120 702 -	139 53 416 1 1 1
단독주택 Detached dwelling	27 394	10 045	4 216	3 985	4 152	1 015	899	1 477	1 256	349	
(외벽재료) Construction materials used for outer wall											
나선벽돌 시멘트 천근콘크리트 흙벽돌 기타	무 Wood 벽돌 Brick or stone 시멘트 Cement bricks 천근콘크리트 Ferror-concrete 흙벽돌 Earth or earth bricks 기타 Others	12 205 1 050 8 123 669 5 260 87	6 364 61 524 4 3 040 52	2 485 40 515 8 1 161 7	1 759 83 1 450 26 656 11	1 146 222 2 333 131 307 13	173 104 649 51 35 3	87 72 643 66 31 -	93 211 1 025 136 11 1	57 198 800 186 15 -	41 59 184 61 4 -
(지붕재료) Construction materials used for roof											
기술레이프 슬라브(~기) 합판 질 기타	와 Roofing tile 슬레이트 Slate 슬라브(~기) Slab 석 Tinplate 대 Straw, etc 기타 Others	15 141 9 016 1 803 438 922 74	4 895 4 044 12 272 795 27	2 625 1 390 19 49 83 8	2 412 1 405 76 21 34 17	2 374 1 423 307 21 10 17	578 293 140 2 -	490 171 234 2 -	968 133 369 -	661 109 483 -	138 48 163 -
아파트 Apartment	412	-	-	-	-	-	-	-	191	221	
(외벽재료) Construction materials used for outer wall											
나선벽돌 시멘트 천근콘크리트 흙벽돌 기타	무 Wood 벽돌 Brick or stone 시멘트 Cement bricks 천근콘크리트 Ferror-concrete 흙벽돌 Earth or earth bricks 기타 Others	- - - 412 - -	- - - - - -	- - - - - -	- - - - - -	- - - - - -	- - - - - -	- - - - - -	- - - - 191 -	- - - - 221 -	
(지붕재료) Construction materials used for roof											
기술레이프 슬라브(~기) 합판 질 기타	와 Roofing tile 슬레이트 Slate 슬라브(~기) Slab 석 Tinplate 대 Straw, etc 기타 Others	- - 412 - -	- - - - -	- - - - -	- - - - -	- - - - -	- - - - -	- - - - -	- - - - -	- - 191 -	- - 221 -
면립주택 Town house	118	36	2	-	9	18	14	24	15	-	
(외벽재료) Construction materials used for outer wall											
나선벽돌 시멘트 천근콘크리트 흙벽돌 기타	무 Wood 벽돌 Brick or stone 시멘트 Cement bricks 천근콘크리트 Ferror-concrete 흙벽돌 Earth or earth bricks 기타 Others	24 11 54 14 6 9	21 - 1 - 5 9	2 - - - - -	- - - - - -	1 5 3 - - -	- 4 14 4 - -	- - 10 - 1 -	- - 23 - - -	- 2 3 10 - -	
(지붕재료) Construction materials used for roof											
기술레이프 슬라브(~기) 합판 질 기타	와 Roofing tile 슬레이트 Slate 슬라브(~기) Slab 석 Tinplate 대 Straw, etc 기타 Others	36 54 25 1 - 2	8 25 - 1 - 2	- 2 - - - -	- - - - - -	3 1 5 - - -	17 1 - - - -	- - 14 - - -	- 23 1 - - -	8 2 5 - - -	
비거주용건물내의주택	791	173	139	126	202	26	20	29	36	40	
(외벽재료) Construction materials used for outer wall											
나선벽돌 시멘트 천근콘크리트 흙벽돌 기타	무 Wood 벽돌 Brick or stone 시멘트 Cement bricks 천근콘크리트 Ferror-concrete 흙벽돌 Earth or earth bricks 기타 Others	224 14 360 121 59 13	100 - 40 3 20 2	53 - 68 3 14 1	49 3 59 7 8 9	14 5 119 48 7 9	2 1 13 10 - -	1 3 22 3 - 1	2 1 16 2 - 1	1 1 10 28 - -	
(지붕재료) Construction materials used for outer wall											
기술레이프 슬라브(~기) 합판 질 기타	와 Roofing tile 슬레이트 Slate 슬라브(~기) Slab 석 Tinplate 대 Straw, etc 기타 Others	200 371 192 19 2 7	69 87 4 10 2 1	51 78 5 4 - 1	36 72 15 3 - 3	33 84 81 1 - -	- 13 13 - - -	4 9 7 12 - 1	2 14 12 23 - -	4 9 23 32 - 1	

제 2 표 주택의 종류, 건축재료 및 건축연도별 주택 (계속)

Table 2. Housing Units by Type of Housing Units, Construction Materials Used and Year of Construction (continued)

건축재료 Construction materials		계 Total	건축연도 Year of construction								
			1950년이전 Before	50~59	60~69	70~75	76	77	78	79	80
칠곡군 Chilgog Gun		17 680	4 954	4 379	3 030	2 607	602	428	680	587	333
(외벽재료) Construction materials used for outer wall											
나치시전주택기	목재 Wood	4 272	2 057	1 148	534	384	73	31	23	14	8
	벽돌 Brick or stone	495	124	80	56	69	32	33	63	24	14
	시멘트제 블록 Cement bricks	5 100	166	429	1 047	1 580	382	317	534	440	205
	철근콘크리트 Ferror-concrete	378	5	18	21	49	47	19	28	95	96
	흙벽돌 Earth or earth bricks	7 407	2 592	2 701	1 366	605	66	28	30	11	8
	Others	28	10	3	6	-	2	-	2	3	2
(지붕재료) Construction materials used for roof											
기술합성기	기와瓦 Roofing tile	11 814	3 154	3 405	2 258	1 749	295	282	387	197	87
	슬레이트 Slate	4 318	1 469	864	673	784	191	84	153	71	29
	콘크리트(~기)와 Slab	1 058	5	17	55	139	115	60	137	315	215
	합성시 석 Tiplate	76	29	19	21	5	1	-	-	-	1
	갈대 Straw, etc	378	281	72	18	6	1	1	-	-	-
	Others	36	16	3	5	4	-	-	3	4	1
단독주택 Detached dwelling		17 307	4 934	4 343	2 956	2 577	560	420	668	545	304
(외벽재료) Construction materials used for outer wall											
나치시전주택기	목재 Wood	4 245	2 050	1 139	528	380	72	31	23	14	8
	벽돌 Brick or stone	481	123	77	50	69	31	32	63	22	14
	시멘트제 블록 Cement bricks	4 899	161	422	998	1 484	367	311	524	429	203
	철근콘크리트 Ferror-concrete	285	5	14	21	40	24	18	26	68	69
	흙벽돌 Earth or earth bricks	7 373	2 585	2 688	1 354	604	65	28	30	11	8
	Others	24	10	3	5	-	1	-	2	1	2
(지붕재료) Construction materials used for roof											
기술합성기	기와瓦 Roofing tile	11 711	3 142	3 385	2 221	1 719	293	282	385	197	87
	슬레이트 Slate	4 195	1 465	852	644	734	178	78	148	67	29
	콘크리트(~기)와 Slab	922	5	14	50	110	88	58	132	279	186
	합성시 석 Tiplate	69	25	17	19	5	1	1	-	-	1
	갈대 Straw, etc	378	281	72	18	6	-	1	-	-	-
	Others	32	16	3	4	3	-	-	3	2	1
아파트 Apartment		67	-	-	-	-	18	-	-	25	24
(외벽재료) Construction materials used for outer wall											
나치시전주택기	목재 Wood	-	-	-	-	-	-	-	-	-	-
	벽돌 Brick or stone	-	-	-	-	-	-	-	-	-	-
	시멘트제 블록 Cement bricks	-	-	-	-	-	-	-	-	-	-
	철근콘크리트 Ferror-concrete	67	-	-	-	-	18	-	-	25	24
	흙벽돌 Earth or earth bricks	-	-	-	-	-	-	-	-	-	-
	Others	-	-	-	-	-	-	-	-	-	-
(지붕재료) Construction materials used for roof											
기술합성기	기와瓦 Roofing tile	-	-	-	-	-	-	-	-	-	-
	슬레이트 Slate	-	-	-	-	-	-	-	-	-	-
	콘크리트(~기)와 Slab	67	-	-	-	-	18	-	-	25	24
	합성시 석 Tiplate	-	-	-	-	-	-	-	-	-	-
	갈대 Straw, etc	-	-	-	-	-	-	-	-	-	-
	Others	-	-	-	-	-	-	-	-	-	-
연립주택 Town house		6	-	-	3	1	-	-	2	-	-
(외벽재료) Construction materials used for outer wall											
나치시전주택기	목재 Wood	-	-	-	-	-	-	-	-	-	-
	벽돌 Brick or stone	-	-	-	-	-	-	-	-	-	-
	시멘트제 블록 Cement bricks	6	-	-	3	1	-	-	2	-	-
	철근콘크리트 Ferror-concrete	-	-	-	-	-	-	-	-	-	-
	흙벽돌 Earth or earth bricks	-	-	-	-	-	-	-	-	-	-
	Others	-	-	-	-	-	-	-	-	-	-
(지붕재료) Construction materials used for roof											
기술합성기	기와瓦 Roofing tile	-	-	-	-	-	-	-	-	-	-
	슬레이트 Slate	5	-	-	2	1	-	-	2	-	-
	콘크리트(~기)와 Slab	-	-	-	-	-	-	-	-	-	-
	합성시 석 Tiplate	-	-	-	-	-	-	-	-	-	-
	갈대 Straw, etc	-	-	-	-	-	-	-	-	-	-
	Others	1	-	-	1	-	-	-	-	-	-
비거주용건물내외주택 Dwelling units in the building not intended for human habitation		300	20	36	71	109	24	8	10	17	5
(외벽재료) Construction materials used for roof											
나치시전주택기	목재 Wood	27	7	9	6	4	1	-	-	-	-
	벽돌 Brick or stone	14	1	3	6	-	1	1	-	2	-
	시멘트제 블록 Cement bricks	195	5	7	46	95	15	6	8	11	2
	철근콘크리트 Ferror-concrete	26	-	4	-	9	5	1	2	2	3
	흙벽돌 Earth or earth bricks	34	7	13	12	1	1	-	-	-	-
	Others	4	-	-	1	-	1	-	-	2	-
(지붕재료) Construction materials used for outer wall											
기술합성기	기와瓦 Roofing tile	103	12	20	37	30	2	-	2	-	-
	슬레이트 Slate	118	4	12	27	49	13	6	3	4	-
	콘크리트(~기)와 Slab	69	-	3	5	29	9	2	5	11	5
	합성시 석 Tiplate	7	4	1	2	-	-	-	-	-	-
	갈대 Straw, etc	-	-	-	-	-	-	-	-	-	-
	Others	3	-	-	-	1	-	-	-	2	-

제 2 표 주택의 종류, 건축재료 및 건축연도별 주택 (계속)

Table 2. Housing Units by Type of Housing Units, Construction Materials Used and Year of Construction (continued)

건축재료 Construction materials	계 Total	건축연도 Year of construction								
		1950년 이전 Before	50~59	60~69	70~75	76	77	78	79	80
문경군 Mungyeong Gun	24 878	8 623	5 861	3 947	3 731	1 054	586	334	408	334
(외벽재료) Construction materials used for outer wall										
나무 Wood	4 907	2 425	1 419	775	225	37	8	5	7	6
벽돌 Brick or stone	345	20	38	68	112	24	21	21	20	13
시멘트제물품 Cement bricks	5 889	411	777	871	1 858	737	452	238	303	242
철근콘크리트 Ferror-concrete	501	7	8	40	196	60	19	40	69	62
흙벽돌 Earth or earth bricks	13 223	5 748	3 615	2 191	1 338	196	86	30	9	10
기타 Others	13	4	4	2	2	-	-	-	-	1
(지붕재료) Construction materials used for roof										
기와瓦 Roofing tile	11 024	3 203	3 017	2 185	1 718	343	208	144	98	108
슬레이트(~기) Slate	11 641	4 838	2 613	1 569	1 571	560	285	81	90	34
합판(~기) Slab	1 269	6	22	94	392	146	91	107	219	190
합판(~기) Tiplate	520	242	144	76	48	3	2	2	-	-
짚대 Straw, etc	406	329	58	16	1	1	-	-	1	-
기타 Others	18	3	5	7	1	1	-	-	-	1
단독주택 Detached dwelling	23 012	8 275	5 719	3 741	3 275	715	388	296	328	275
(외벽재료) Construction materials used for outer wall										
나무 Wood	4 792	2 396	1 367	748	224	31	8	5	7	6
벽돌 Brick or stone	327	25	36	67	106	19	21	20	20	13
시멘트제물품 Cement bricks	4 580	212	749	737	1 542	435	260	211	233	201
철근콘크리트 Ferror-concrete	294	6	7	24	71	37	15	30	59	45
흙벽돌 Earth or earth bricks	13 011	5 633	3 558	2 164	1 330	193	84	30	9	10
기타 Others	8	3	2	1	2	-	-	-	-	-
(지붕재료) Construction materials used for roof										
기와瓦 Roofing tile	10 783	3 175	2 949	2 065	1 697	340	207	144	98	108
슬레이트(~기) Slate	10 378	4 525	2 548	1 523	1 311	263	104	57	25	22
합판(~기) Slab	926	7	17	59	217	109	75	93	204	145
합판(~기) Tiplate	505	237	142	72	48	2	2	2	-	-
짚대 Straw, etc	405	328	58	16	1	1	-	-	1	-
기타 Others	15	3	5	6	1	-	-	-	-	-
아파트 Apartment	-	-	-	-	-	-	-	-	-	-
(외벽재료) Construction materials used for outer wall										
나무 Wood	-	-	-	-	-	-	-	-	-	-
벽돌 Brick or stone	-	-	-	-	-	-	-	-	-	-
시멘트제물품 Cement bricks	-	-	-	-	-	-	-	-	-	-
철근콘크리트 Ferror-concrete	-	-	-	-	-	-	-	-	-	-
흙벽돌 Earth or earth bricks	-	-	-	-	-	-	-	-	-	-
기타 Others	-	-	-	-	-	-	-	-	-	-
(지붕재료) Construction materials used for roof										
다瓦 Roofing tile	-	-	-	-	-	-	-	-	-	-
슬레이트(~기) Slate	-	-	-	-	-	-	-	-	-	-
합판(~기) Slab	-	-	-	-	-	-	-	-	-	-
합판(~기) Tiplate	-	-	-	-	-	-	-	-	-	-
짚대 Straw, etc	-	-	-	-	-	-	-	-	-	-
기타 Others	-	-	-	-	-	-	-	-	-	-
연립주택 Town house	1 423	297	74	120	336	296	174	24	72	30
(외벽재료) Construction materials used for outer wall										
나무 Wood	31	2	14	10	-	5	-	-	-	-
벽돌 Brick or stone	12	2	2	4	4	4	-	-	-	-
시멘트제물품 Cement bricks	1 102	192	13	88	238	284	174	21	64	28
철근콘크리트 Ferror-concrete	114	-	-	6	93	2	3	8	2	2
흙벽돌 Earth or earth bricks	164	101	45	16	1	1	-	-	-	-
기타 Others	-	-	-	-	-	-	-	-	-	-
(지붕재료) Construction materials used for roof										
다瓦 Roofing tile	118	1	26	85	6	-	-	-	-	-
슬레이트(~기) Slate	1 154	295	48	23	225	293	174	21	64	11
합판(~기) Slab	150	-	-	12	105	3	-	3	8	19
합판(~기) Tiplate	-	-	-	-	-	-	-	-	-	-
짚대 Straw, etc	1	1	-	-	-	-	-	-	-	-
기타 Others	-	-	-	-	-	-	-	-	-	-
비거주용건물내외주택 Dwelling units in the building not intended for human habitation	443	51	68	86	120	43	24	14	8	29
(외벽재료) Construction materials used for roof										
나무 Wood	84	27	38	17	1	1	-	-	-	-
벽돌 Brick or stone	6	1	1	2	1	1	-	1	-	-
시멘트제물품 Cement bricks	207	7	15	46	78	18	18	6	6	13
철근콘크리트 Ferror-concrete	93	1	1	10	32	21	4	7	2	15
흙벽돌 Earth or earth bricks	48	14	12	11	7	2	2	-	-	-
기타 Others	5	1	2	1	-	-	-	-	-	1
(외벽재료) Construction materials used for outer wall										
기와瓦 Roofing tile	123	27	42	35	15	3	1	-	-	-
슬레이트(~기) Slate	109	18	17	23	35	4	7	3	1	1
합판(~기) Slab	193	1	5	23	70	34	16	11	7	26
합판(~기) Tiplate	15	5	4	4	-	1	-	-	-	1
짚대 Straw, etc	-	-	-	-	-	-	-	-	-	-
기타 Others	3	-	-	1	-	1	-	-	-	1

제 2 표 주택의 종류, 건축재료 및 건축연도별 주택 (계속)

Table 2. Housing Units by Type of Housing Units, Construction Materials Used and Year of Construction (continued)

건축재료 Construction materials	계 Total	건축연도 Year of construction								
		1950년 이전 Before	50~59	60~69	70~75	76	77	78	79	80
예천군 Yecheon Gun	22 848	10 860	4 500	3 004	2 747	794	404	218	201	120
(외벽재료) Construction materials used for outer wall										
나지 벽돌, 흙벽돌	3 282	1 883	717	347	263	41	12	9	7	3
시멘트제 벽돌	1 751	102	100	250	669	213	109	114	127	67
철근콘크리트 벽돌	450	9	13	18	78	126	112	31	42	29
흙벽돌	1 710	8 819	3 640	2 374	1 689	393	169	63	22	17
기타	12	4	3	-	3	1	-	-	1	-
(지붕재료) Construction materials used for roof										
기와	10 241	4 155	2 040	1 597	1 592	395	197	129	103	33
슬레이트	11 117	6 183	2 326	1 297	928	241	81	26	17	18
슬라브(~기와)	734	5	16	35	189	155	123	62	80	69
합판	363	206	82	46	24	2	2	-	1	-
짚	364	293	33	29	7	1	-	1	-	-
기타	29	18	3	-	7	-	1	-	-	-
단독주택 Detached dwelling	22 463	10 831	4 464	2 948	2 683	706	306	213	198	114
(외벽재료) Construction materials used for outer wall										
나지 벽돌, 흙벽돌	3 243	1 874	702	334	262	40	12	9	7	3
시멘트제 벽돌	1 556	43	27	15	42	20	2	1	2	4
철근콘크리트 벽돌	1 652	97	93	233	628	193	108	111	125	64
흙벽돌	281	9	12	15	72	60	16	29	42	26
기타	1 710	8 804	3 628	2 351	1 676	392	168	63	21	17
(지붕재료) Construction materials used for roof										
기와	10 159	4 140	2 019	1 571	1 576	392	197	129	102	33
슬레이트	11 035	6 170	2 316	1 275	999	238	80	25	16	16
슬라브(~기와)	519	5	14	29	170	73	26	58	79	65
합판	358	205	80	44	24	2	2	-	1	-
짚	364	293	33	29	7	1	-	1	-	-
기타	28	18	2	-	7	-	1	-	-	-
아파트 Apartment	162	-	-	-	-	66	96	-	-	-
(외벽재료) Construction materials used for outer wall										
나지 벽돌, 흙벽돌	-	-	-	-	-	-	-	-	-	-
시멘트제 벽돌	-	-	-	-	-	-	-	-	-	-
철근콘크리트 벽돌	-	-	-	-	-	-	-	-	-	-
흙벽돌	162	-	-	-	-	66	96	-	-	-
기타	-	-	-	-	-	-	-	-	-	-
(지붕재료) Construction materials used for roof										
기와	-	-	-	-	-	-	-	-	-	-
슬레이트	-	-	-	-	-	-	-	-	-	-
슬라브(~기와)	162	-	-	-	-	66	96	-	-	-
합판	-	-	-	-	-	-	-	-	-	-
짚	-	-	-	-	-	-	-	-	-	-
기타	-	-	-	-	-	-	-	-	-	-
면립주택 Town house	19	2	4	4	6	3	-	-	-	-
(외벽재료) Construction materials used for outer wall										
나지 벽돌, 흙벽돌	1	-	1	-	-	-	-	-	-	-
시멘트제 벽돌	1	-	-	-	1	-	-	-	-	-
철근콘크리트 벽돌	9	2	-	2	3	2	-	-	-	-
흙벽돌	1	-	-	-	1	-	-	-	-	-
기타	7	-	3	2	1	1	-	-	-	-
(지붕재료) Construction materials used for roof										
기와	10	-	3	3	2	2	-	-	-	-
슬레이트	5	2	1	1	-	1	-	-	-	-
슬라브(~기와)	4	-	-	-	4	-	-	-	-	-
합판	-	-	-	-	-	-	-	-	-	-
짚	-	-	-	-	-	-	-	-	-	-
기타	-	-	-	-	-	-	-	-	-	-
비거주용 건물내의 주택 Dwelling units in the building not intended for human habitation	204	27	32	32	58	19	2	5	3	6
(외벽재료) Construction materials used for roof										
나지 벽돌, 흙벽돌	38	9	14	13	1	1	-	-	-	-
시멘트제 벽돌	2	-	-	-	2	-	-	-	-	-
철근콘크리트 벽돌	90	3	7	15	38	18	1	3	2	3
흙벽돌	14	-	3	5	-	-	-	2	-	3
기타	59	15	9	21	12	-	1	-	1	-
(지붕재료) Construction materials used for outer wall										
기와	72	15	18	23	14	1	-	-	1	-
슬레이트	77	11	9	21	29	2	1	1	1	2
슬라브(~기와)	49	-	2	6	15	16	1	4	1	4
합판	5	1	2	2	-	-	-	-	-	-
짚	-	-	-	-	-	-	-	-	-	-
기타	1	-	1	-	-	-	-	-	-	-

제 2 표 주택의 종류, 건축재료 및 건축연도별 주택 (계속)

Table 2. Housing Units by Type of Housing Units, Construction Materials Used and Year of Construction (continued)

건축재료 Construction materials	계 Total	건축연도 Year of construction									
		1950년이전 Before	50~59	60~69	70~75	76	77	78	79	80	
영 품 군 Yeongpung Gun	15 980	6 602	3 165	2 367	2 470	516	287	221	217	135	
(외벽재료) Construction materials used for outer wall											
나치 벽돌, 시멘트, 철근콘크리트, 흙벽돌, 기타	Wood Brick or stone Cement bricks Ferror-concrete Earth or earth bricks Others	6 220 293 1 994 146 7 318 9	3 356 86 123 1 3 031 5	1 347 64 144 3 1 606 1	855 25 321 15 1 149 2	486 74 724 37 1 140 1	90 23 192 12 199 -	39 7 148 5 88 -	18 8 137 7 51 -	13 4 143 35 22 -	16 2 62 31 24 -
(지붕재료) Construction materials used for roof											
기슬래브(~기와), 합판, 기타	Roofing tile Slate Slab Tinplate Straw, etc Others	8 368 6 947 265 238 145 17	3 074 3 341 - 87 93 7	1 636 1 408 4 85 27 5	1 409 892 16 35 14 1	1 422 948 65 26 7 2	317 162 30 2 3 1	187 82 16 2 - -	141 57 23 - - -	118 34 64 - 1 -	64 23 47 - - 1
단 독 주 택 Detached dwelling	15 822	6 581	3 142	2 296	2 447	515	285	220	211	125	
(외벽재료) Construction materials used for outer wall											
나치 벽돌, 시멘트, 철근콘크리트, 흙벽돌, 기타	Wood Brick or stone Cement bricks Ferror-concrete Earth or earth bricks Others	6 169 290 1 920 128 7 306 9	3 339 86 121 1 3 029 5	1 330 63 142 2 1 604 1	841 23 271 13 1 146 2	483 74 712 33 1 144 1	90 23 191 12 199 -	39 7 147 4 88 -	18 8 136 7 51 -	13 4 141 32 21 -	16 2 59 24 24 -
(지붕재료) Construction materials used for roof											
기슬래브(~기와), 합판, 기타	Roofing tile Slate Slab Tinplate Straw, etc Others	8 312 6 874 239 236 145 16	3 061 3 334 - 86 93 7	1 618 1 405 3 84 27 5	1 390 844 12 35 14 1	1 417 937 59 26 7 1	317 161 30 3 3 1	187 81 15 2 - -	141 57 22 - - -	118 33 59 - 1 -	63 22 39 - - 1
아 파 트 Apartment	-	-	-	-	-	-	-	-	-	-	
(외벽재료) Construction materials used for outer wall											
나치 벽돌, 시멘트, 철근콘크리트, 흙벽돌, 기타	Wood Brick or stone Cement bricks Ferror-concrete Earth or earth bricks Others	-	-	-	-	-	-	-	-	-	
(지붕재료) Construction materials used for roof											
기슬래브(~기와), 합판, 기타	Roofing tile Slate Slab Tinplate Straw, etc Others	-	-	-	-	-	-	-	-	-	
연 립 주 택 Town house	3	3	-	-	-	-	-	-	-	-	
(외벽재료) Construction materials used for outer wall											
나치 벽돌, 시멘트, 철근콘크리트, 흙벽돌, 기타	Wood Brick or stone Cement bricks Ferror-concrete Earth or earth bricks Others	2 - - - 1 -	2 - - - 1 -	- - - - - -	- - - - - -	- - - - - -	- - - - - -	- - - - - -	- - - - - -	- - - - - -	- - - - - -
(지붕재료) Construction materials used for roof											
기슬래브(~기와), 합판, 기타	Roofing tile Slate Slab Tinplate Straw, etc Others	- 3 - - - -	- 3 - - - -	- - - - - -	- - - - - -	- - - - - -	- - - - - -	- - - - - -	- - - - - -	- - - - - -	- - - - - -
비거주용건물내의주택	155	18	23	71	23	1	2	1	6	10	
(외벽재료) Construction materials used for roof											
나치 벽돌, 시멘트, 철근콘크리트, 흙벽돌, 기타	Wood Brick or stone Cement bricks Ferror-concrete Earth or earth bricks Others	49 3 74 18 11 -	15 - 2 1 1 -	17 1 2 1 2 -	14 2 50 4 3 -	3 - 12 4 4 -	- - 1 1 - -	- - 1 1 - -	- - 1 2 3 1 -	- - 3 7 - - -	
(외벽재료) Construction materials used for outer wall											
기슬래브(~기와), 합판, 기타	Roofing tile Slate Slab Tinplate Straw, etc Others	56 70 26 2 1 -	13 4 - 1 - -	18 3 1 1 - -	19 48 4 - - 1	5 11 6 - - -	- 1 - - - -	- 1 1 - - -	- 1 1 5 - -	1 1 8 - - -	

제 3 표 주택의 종류, 외벽재료 및 지붕재료별 주택
Table 3. Housing Units by Type of Housing Units, Construction Materials Used for Outer Wall and Roof

외벽재료 Construction materials used for outer wall	계 Total	지붕재료 Construction materials used for roof						
		기 와 Roofing tile	슬 레 이 트 Slate	슬라브(~기와) Slab	합 석 Tinplate	짚, 갈 대 Straw, etc	기 타 Others	
경상북도 Gyeongsangbug Do	749 718	364 846	235 554	107 726	29 137	11 242	1 213	
나 적 시 전 환 기 목 재 벽 돌 타	Wood Brick or stone Cement bricks Ferror-concrete Earth or earth bricks Others	320 683 24 641 158 834 71 521 172 793 1 246	197 908 10 642 76 718 4 209 75 114 255	100 762 4 479 47 512 - 82 307 494	- 9 217 31 197 67 312 - -	17 455 252 3 071 - 8 215 144	4 273 - 71 - 6 849 49	285 51 265 - 308 304
단 독 주 택 Detached dwelling	681 231	356 012	226 555	58 288	28 181	11 221	974	
나 적 시 전 환 기 목 재 벽 돌 타	Wood Brick or stone Cement bricks Ferror-concrete Earth or earth bricks Others	313 692 23 677 145 744 25 602 171 568 948	193 960 10 372 73 121 3 719 74 600 240	98 332 4 161 41 963 - 81 704 395	- 8 861 27 544 21 083 - -	16 884 237 2 822 - 8 120 118	4 266 - 69 - 6 840 46	250 46 225 - 304 149
아 파 트 Apartment	36 366	-	-	36 366	-	-	-	
나 적 시 전 환 기 목 재 벽 돌 타	Wood Brick or stone Cement bricks Ferror-concrete Earth or earth bricks Others	- - - 36 366 - -	- - - - - -	- - - 36 366 - -	- - - - - -	- - - - - -	- - - - - -	- - - - - -
연 립 주 택 Town house	8 800	2 751	2 908	3 078	58	1	4	
나 적 시 전 환 기 목 재 벽 돌 타	Wood Brick or stone Cement bricks Ferror-concrete Earth or earth bricks Others	822 287 4 788 2 555 317 31	408 95 1 906 246 91 5	379 93 2 186 - 224 24	- 97 672 2 309 - -	35 - 21 - 2 -	- - 1 - - -	- - 2 - - 2
비 거 주 용 건 물 내 의 주 택 Dwelling units in the building not intended for human habitation	23 321	6 083	6 091	9 994	898	20	235	
나 적 시 전 환 기 목 재 벽 돌 타	Wood Brick or stone Cement bricks Ferror-concrete Earth or earth bricks Others	6 169 677 8 302 6 998 908 267	3 540 175 1 691 244 423 10	2 051 223 3 363 - 379 75	- 259 2 981 6 754 - -	536 15 228 - 93 26	7 - 1 - 9 3	35 5 38 - 4 153
시 부 Total for Sis	258 172	133 242	36 493	85 710	1 622	496	609	
나 적 시 전 환 기 목 재 벽 돌 타	Wood Brick or stone Cement bricks Ferror-concrete Earth or earth bricks Others	80 319 16 862 82 607 58 795 19 006 583	68 363 7 062 42 397 3 195 12 125 100	10 893 1 749 17 488 - 6 161 202	- 7 982 22 128 55 600 - -	787 31 385 - 379 40	180 - 9 - 300 7	96 38 200 - 41 234
단 독 주 택 Detached dwelling	203 231	126 603	31 818	42 729	1 190	488	403	
나 적 시 전 환 기 목 재 벽 돌 타	Wood Brick or stone Cement bricks Ferror-concrete Earth or earth bricks Others	75 696 16 075 73 969 18 634 18 516 341	65 531 6 835 39 506 2 743 11 898 90	9 385 1 509 14 843 - 5 957 124	- 7 675 19 163 15 891 - -	537 23 283 - 325 22	177 33 8 - 298 5	66 33 166 - 38 100
아 파 트 Apartment	31 845	-	-	31 845	-	-	-	
나 적 시 전 환 기 목 재 벽 돌 타	Wood Brick or stone Cement bricks Ferror-concrete Earth or earth bricks Others	- - 31 845 - - -	- - - - - -	- - 31 845 - - -	- - - - - -	- - - - - -	- - - - - -	- - - - - -
연 립 주 택 Town house	5 773	2 328	937	2 506	1	-	1	
나 적 시 전 환 기 목 재 벽 돌 타	Wood Brick or stone Cement bricks Ferror-concrete Earth or earth bricks Others	544 245 2 737 2 144 81 22	294 87 1 673 235 34 5	250 72 551 - 47 17	- 86 511 1 909 - -	- - 1 - - -	- - - - - -	- - 1 - - -
비 거 주 용 건 물 내 의 주 택 Dwelling units in the building not intended for human habitation	17 523	4 311	3 738	8 630	431	8	205	
나 적 시 전 환 기 목 재 벽 돌 타	Wood Brick or stone Cement bricks Ferror-concrete Earth or earth bricks Others	4 079 542 5 901 6 172 409 220	2 538 140 1 218 217 193 5	1 258 168 2 094 - 157 61	- 221 2 454 5 955 - -	250 8 101 - 54 18	3 - 1 - 2 2	30 33 5 - 3 134

제 3 표 주택의 종류, 외벽재료 및 지붕재료별 주택 (계속)

Table 3. Housing Units by Type of Housing Units, Construction Materials Used for Outer Wall and Roof (continued)

외벽재료 Construction materials used for outer wall		계 Total	지붕재료 Construction materials used for roof						
			기 와 Roofing tile	슬레이트 Slate	슬라브(~기와) Slab	합 석 Tinplate	짚, 갈대 Straw, etc	기 타 Others	
읍 부 Total for Eubs		123 303	61 849	44 235	9 422	6 077	1 551	169	
나 적 시 천 군 구 촌 부 락 가	목 벽돌 콘크리트 흙벽돌 타	Wood	54 672	30 732	19 131	-	4 106	653	50
		Brick or stone	3 067	1 517	809	682	53	-	6
		Cement bricks	31 129	14 750	11 368	4 171	785	26	29
		Error-concrete	5 086	517	-	4 569	-	-	-
		Earth or earth bricks	29 156	14 283	12 856	-	1 102	865	50
		Others	193	50	71	-	31	7	34
단 독 주 택 Detached dwelling		118 246	60 808	42 464	7 367	5 908	1 547	152	
나 적 시 천 군 구 촌 부 락 가	목 벽돌 콘크리트 흙벽돌 타	Wood	53 546	30 197	18 630	-	4 020	652	47
		Brick or stone	2 986	1 501	776	653	50	-	6
		Cement bricks	29 337	14 434	10 352	3 780	720	25	26
		Error-concrete	3 421	487	-	2 934	-	-	-
		Earth or earth bricks	28 796	14 140	12 651	-	1 092	864	49
		Others	160	49	55	-	26	6	24
아 파 트 Apartment		887	-	-	887	-	-	-	
나 적 시 천 군 구 촌 부 락 가	목 벽돌 콘크리트 흙벽돌 타	Wood	-	-	-	-	-	-	-
		Brick or stone	-	-	-	-	-	-	-
		Cement bricks	-	-	-	-	-	-	-
		Error-concrete	887	-	-	887	-	-	-
		Earth or earth bricks	-	-	-	-	-	-	-
		Others	-	-	-	-	-	-	-
연 립 주 택 Town house		1 025	94	629	289	9	1	3	
나 적 시 천 군 구 촌 부 락 가	목 벽돌 콘크리트 흙벽돌 타	Wood	108	43	62	-	3	-	-
		Brick or stone	15	2	9	4	-	-	-
		Cement bricks	499	18	406	67	6	1	1
		Error-concrete	229	11	-	218	-	-	-
		Earth or earth bricks	165	20	145	-	-	-	-
		Others	9	-	7	-	-	-	2
비거주용건물내의주택 Dwelling units in the building not intended for human habitation		3 145	947	1 142	879	160	3	14	
나 적 시 천 군 구 촌 부 락 가	목 벽돌 콘크리트 흙벽돌 타	Wood	1 018	492	439	-	83	1	3
		Brick or stone	66	14	24	25	3	-	-
		Cement bricks	1 293	298	610	324	59	-	2
		Error-concrete	549	19	-	530	-	-	-
		Earth or earth bricks	195	123	60	-	10	1	1
		Others	24	1	9	-	5	1	8
면 부 Total for Myeons		368 243	169 755	154 826	12 594	21 438	9 195	435	
나 적 시 천 군 구 촌 부 락 가	목 벽돌 콘크리트 흙벽돌 타	Wood	185 692	98 813	70 738	-	12 562	3 440	139
		Brick or stone	4 712	2 063	1 921	553	168	-	7
		Cement bricks	45 098	19 571	18 656	4 898	1 901	36	36
		Error-concrete	7 640	497	-	7 143	-	-	-
		Earth or earth bricks	124 631	68 706	63 290	-	6 734	5 684	217
		Others	470	105	221	-	73	35	36
단 독 주 택 Detached dwelling		359 754	168 601	152 273	8 192	21 083	9 186	419	
나 적 시 천 군 구 촌 부 락 가	목 벽돌 콘크리트 흙벽돌 타	Wood	184 450	98 232	70 317	-	12 327	3 437	137
		Brick or stone	4 816	2 036	1 876	533	164	-	7
		Cement bricks	42 438	19 181	16 768	4 601	1 819	36	33
		Error-concrete	3 547	489	-	3 058	-	-	-
		Earth or earth bricks	124 256	68 562	63 096	-	6 703	5 678	217
		Others	447	101	216	-	70	35	25
아 파 트 Apartment		3 634	-	-	3 634	-	-	-	
나 적 시 천 군 구 촌 부 락 가	목 벽돌 콘크리트 흙벽돌 타	Wood	-	-	-	-	-	-	-
		Brick or stone	-	-	-	-	-	-	-
		Cement bricks	-	-	-	-	-	-	-
		Error-concrete	3 634	-	-	3 634	-	-	-
		Earth or earth bricks	-	-	-	-	-	-	-
		Others	-	-	-	-	-	-	-
연 립 주 택 Town house		2 002	329	1 342	283	48	-	-	
나 적 시 천 군 구 촌 부 락 가	목 벽돌 콘크리트 흙벽돌 타	Wood	170	71	67	-	32	-	-
		Brick or stone	27	6	14	7	-	-	-
		Cement bricks	1 552	215	1 229	94	14	-	-
		Error-concrete	182	-	-	182	-	-	-
		Earth or earth bricks	71	37	32	-	2	-	-
		Others	-	-	-	-	-	-	-
비거주용건물내의주택 Dwelling units in the building not intended for human habitation		2 853	825	1 211	485	307	9	16	
나 적 시 천 군 구 촌 부 락 가	목 벽돌 콘크리트 흙벽돌 타	Wood	1 072	510	394	-	203	3	2
		Brick or stone	69	21	31	13	4	-	-
		Cement bricks	1 108	175	659	203	68	-	3
		Error-concrete	277	8	-	269	-	-	-
		Earth or earth bricks	304	107	162	-	29	6	-
		Others	23	4	5	-	3	-	11

제 3 표 주택의 종류, 외벽재료 및 지붕재료별 주택 (계속)

Table 3. Housing Units by Type of Housing Units, Construction Materials Used for Outer Wall and Roof (continued)

외벽재료 Construction materials used for outer wall	계 Total	지붕재료 Construction materials used for roof					
		기와 Roofing tile	슬레이트 Slate	슬라브(~기와) Slab	합석 Tinplate	짚, 잔대 Straw, etc	기타 Others
대구시 Daegu Si	173 637	90 871	21 015	60 462	617	235	437
나치시 전환 기	56 522	48 221	7 777	-	363	91	70
벽돌, 우물 콘크리트, 양회벽돌	13 546	5 827	1 116	6 551	18	-	34
벽돌, 우물 콘크리트, 양회벽돌	55 068	29 810	9 419	15 537	128	8	166
양회벽돌	40 803	2 429	-	38 374	-	-	-
양회벽돌	7 352	4 524	2 569	-	95	131	33
양회벽돌	346	60	134	-	13	5	134
단독주택 Detached dwelling	135 273	86 736	17 663	29 859	445	230	340
나치시 전환 기	53 193	46 196	6 609	-	251	88	49
벽돌, 우물 콘크리트, 양회벽돌	12 991	5 670	948	6 329	14	-	30
벽돌, 우물 콘크리트, 양회벽돌	49 205	28 148	7 571	13 251	87	7	141
양회벽돌	12 544	2 265	-	10 279	-	-	-
양회벽돌	7 103	4 405	2 451	-	86	131	30
양회벽돌	237	52	84	-	7	4	90
아파트 Apartment	23 635	-	-	23 635	-	-	-
나치시 전환 기	-	-	-	-	-	-	-
벽돌, 우물 콘크리트, 양회벽돌	-	-	-	-	-	-	-
벽돌, 우물 콘크리트, 양회벽돌	23 635	-	-	23 635	-	-	-
양회벽돌	-	-	-	-	-	-	-
양회벽돌	-	-	-	-	-	-	-
연립주택 Town house	2 976	1 286	850	839	-	-	1
나치시 전환 기	520	275	245	-	-	-	-
벽돌, 우물 콘크리트, 양회벽돌	172	47	61	64	-	-	-
벽돌, 우물 콘크리트, 양회벽돌	1 702	868	482	351	-	-	1
양회벽돌	496	72	-	424	-	-	-
양회벽돌	66	19	47	-	-	-	-
양회벽돌	20	5	15	-	-	-	-
비거주용건물내의주택 for human habitation	11 753	2 849	2 502	6 129	172	5	96
나치시 전환 기	2 809	1 750	923	-	112	3	21
벽돌, 우물 콘크리트, 양회벽돌	383	110	107	158	4	-	4
벽돌, 우물 콘크리트, 양회벽돌	4 161	794	1 366	1 935	41	1	24
양회벽돌	4 128	92	-	4 036	-	-	-
양회벽돌	183	100	71	-	9	-	3
양회벽돌	89	3	35	-	6	1	44
경구 Jung Gu	25 880	16 709	3 535	5 405	176	22	33
나치시 전환 기	15 677	13 216	2 294	-	140	9	18
벽돌, 우물 콘크리트, 양회벽돌	973	494	146	323	7	-	3
벽돌, 우물 콘크리트, 양회벽돌	3 811	2 097	879	811	16	1	7
양회벽돌	4 431	160	-	4 271	-	-	-
양회벽돌	977	741	210	-	13	12	1
양회벽돌	11	1	6	-	-	-	4
단독주택 Detached dwelling	20 268	15 310	2 819	1 988	108	20	23
나치시 전환 기	14 015	12 113	1 797	-	84	8	13
벽돌, 우물 콘크리트, 양회벽돌	849	445	112	285	4	-	3
벽돌, 우물 콘크리트, 양회벽돌	3 167	1 918	719	516	9	-	5
양회벽돌	1 320	133	-	1 187	-	-	-
양회벽돌	910	700	186	-	11	12	1
양회벽돌	7	1	5	-	-	-	1
아파트 Apartment	2 173	-	-	2 173	-	-	-
나치시 전환 기	-	-	-	-	-	-	-
벽돌, 우물 콘크리트, 양회벽돌	-	-	-	-	-	-	-
벽돌, 우물 콘크리트, 양회벽돌	2 173	-	-	2 173	-	-	-
양회벽돌	-	-	-	-	-	-	-
양회벽돌	-	-	-	-	-	-	-
연립주택 Town house	452	127	207	117	-	-	1
나치시 전환 기	278	119	159	-	-	-	-
벽돌, 우물 콘크리트, 양회벽돌	3	-	3	-	-	-	-
벽돌, 우물 콘크리트, 양회벽돌	104	2	31	72	-	-	1
양회벽돌	45	-	-	45	-	-	-
양회벽돌	20	6	14	-	-	-	-
양회벽돌	-	-	-	-	-	-	-
비거주용건물내의주택 for human habitation	2 987	1 272	509	1 127	68	2	9
나치시 전환 기	1 384	984	338	-	56	1	5
벽돌, 우물 콘크리트, 양회벽돌	121	49	31	38	3	-	-
벽돌, 우물 콘크리트, 양회벽돌	538	177	129	223	7	1	1
양회벽돌	893	27	-	866	-	-	-
양회벽돌	47	35	10	-	2	-	-
양회벽돌	4	-	1	-	-	-	3

제 3 표 주택의 종류, 외벽재료 및 지붕재료별 주택 (계속)

Table 3. Housing Units by Type of Housing Units, Construction Materials Used for Outer Wall and Roof (continued)

외 벽 재 료 Construction materials used for outer wall		계 Total	지 붓 재 료 Construction materials used for roof					
			기 와 Roofing tile	슬레이트 Slate	슬라브(~기와) Slab	합 석 Tinplate	짚, 갈대 Straw, etc	기 타 Others
동 구 Dong Gu		28 934	11 484	3 618	13 640	76	63	53
나	무	4 580	3 687	833	-	33	13	14
적	돌	2 786	1 170	1 98	1 412	2	-	4
시	콘크리트	10 438	5 122	1 844	3 434	21	1	16
원	철근콘크리트	9 205	411	-	8 794	-	-	-
거	벽돌	1 897	1 089	734	-	18	47	9
기	타	28	5	9	-	2	2	10
단 류 주 택 Detached dwelling		21 404	11 311	3 276	6 642	67	63	45
나	무	4 407	3 609	763	-	30	13	12
적	돌	2 731	1 155	1 192	1 378	2	-	4
시	콘크리트	9 886	5 051	1 607	3 197	16	1	14
원	철근콘크리트	2 473	406	-	2 067	-	-	-
거	벽돌	1 883	1 085	725	-	17	47	9
기	타	24	5	9	-	2	2	6
아 파 트 Apartment		6 333	-	-	6 333	-	-	-
나	무	-	-	-	-	-	-	-
적	돌	-	-	-	-	-	-	-
시	콘크리트	-	-	-	-	-	-	-
원	철근콘크리트	6 333	-	-	6 333	-	-	-
거	벽돌	-	-	-	-	-	-	-
기	타	-	-	-	-	-	-	-
연 립 주 택 Town house		389	25	132	232	-	-	-
나	무	13	12	1	-	-	-	-
적	돌	11	3	8	-	-	-	-
시	콘크리트	231	8	131	92	-	-	-
원	철근콘크리트	134	2	-	132	-	-	-
거	벽돌	-	-	-	-	-	-	-
기	타	-	-	-	-	-	-	-
비거주용건물내의주택 Dwelling units in the building not intended for human habitation		808	148	210	433	9	-	8
나	무	160	66	89	-	3	-	2
적	돌	44	12	6	26	-	-	-
시	콘크리트	321	63	106	145	5	-	2
원	철근콘크리트	265	3	-	262	-	-	-
거	벽돌	14	4	9	-	1	-	-
기	타	4	-	-	-	-	-	4
서 구 Seo Gu		38 526	18 519	4 277	15 472	90	33	135
나	무	12 308	10 563	1 672	-	47	13	13
적	돌	2 062	840	151	1 064	2	-	5
시	콘크리트	11 327	5 996	1 924	3 304	29	2	72
원	철근콘크리트	11 616	512	-	11 104	-	-	-
거	벽돌	1 132	604	500	-	6	18	4
기	타	81	4	30	-	6	-	41
단 류 주 택 Detached dwelling		28 155	18 041	3 583	6 327	63	33	108
나	무	11 827	10 304	1 470	-	32	13	8
적	돌	1 958	794	135	1 023	2	-	4
시	콘크리트	10 324	5 863	1 475	2 900	18	2	66
원	철근콘크리트	2 889	485	-	2 404	-	-	-
거	벽돌	1 103	591	484	-	6	18	4
기	타	54	4	19	-	5	-	26
아 파 트 Apartment		7 625	-	-	7 625	-	-	-
나	무	-	-	-	-	-	-	-
적	돌	-	-	-	-	-	-	-
시	콘크리트	-	-	-	-	-	-	-
원	철근콘크리트	7 625	-	-	7 625	-	-	-
거	벽돌	-	-	-	-	-	-	-
기	타	-	-	-	-	-	-	-
연 립 주 택 Town house		425	48	259	118	-	-	-
나	무	33	1	32	-	-	-	-
적	돌	43	34	9	-	-	-	-
시	콘크리트	291	13	227	51	-	-	-
원	철근콘크리트	58	-	-	58	-	-	-
거	벽돌	-	-	-	-	-	-	-
기	타	-	-	-	-	-	-	-
비거주용건물내의주택 Dwelling units in the building not intended for human habitation		2 321	430	435	1 402	27	-	27
나	무	448	258	170	-	15	-	5
적	돌	61	12	16	32	-	-	1
시	콘크리트	712	120	222	353	11	-	6
원	철근콘크리트	1 044	27	-	1 017	-	-	-
거	벽돌	29	13	16	-	-	-	-
기	타	27	-	11	-	1	-	15

제 3 표 주택의 종류, 외벽재료 및 지붕재료별 주택 (계속)

Table 3. Housing Units by Type of Housing Units, Construction Materials Used for Outer Wall and Roof (continued)

외 벽 재 료 Construction materials used for outer wall		계 Total	지 붕 재 료 Construction materials used for roof					
			기 와 Roofing tile	슬 레 이 트 Slate	슬라브(~기와) Slab	합 석 Tinplate	짚, 갈 대 Straw, etc	기 타 Others
남 구 Nam Gu		30 088	17 780	2 710	9 416	92	16	74
나 적 시 천 후, 기	목재 Wood	8 661	7 934	674	-	41	6	6
	벽돌 Brick or stone	3 370	1 457	285	1 616	4	-	8
	콘크리트 Cement bricks	11 501	7 221	1 416	2 801	27	2	34
	흙벽돌 Ferror-concrete	5 506	507	-	4 999	-	-	-
	흙벽돌 Earth or earth bricks	998	644	320	-	17	8	9
	기타 Others	52	17	15	-	3	-	17
단독주택 Detached dwelling		25 004	17 108	2 321	5 444	60	15	56
나 적 시 천 후, 기	목재 Wood	8 346	7 729	586	-	24	5	2
	벽돌 Brick or stone	3 296	1 439	277	1 569	4	-	7
	콘크리트 Cement bricks	10 219	6 799	1 140	2 231	19	2	28
	흙벽돌 Ferror-concrete	2 139	495	-	1 644	-	-	-
	흙벽돌 Earth or earth bricks	968	630	310	-	13	8	7
	기타 Others	36	16	8	-	-	-	12
아파트 Apartment		2 324	-	-	2 324	-	-	-
나 적 시 천 후, 기	목재 Wood	-	-	-	-	-	-	-
	벽돌 Brick or stone	-	-	-	-	-	-	-
	콘크리트 Cement bricks	-	-	-	-	-	-	-
	흙벽돌 Ferror-concrete	2 324	-	-	2 324	-	-	-
	흙벽돌 Earth or earth bricks	-	-	-	-	-	-	-
	기타 Others	-	-	-	-	-	-	-
연립주택 Town house		461	261	32	168	-	-	-
나 적 시 천 후, 기	목재 Wood	16	11	5	-	-	-	-
	벽돌 Brick or stone	23	4	-	19	-	-	-
	콘크리트 Cement bricks	324	245	27	52	-	-	-
	흙벽돌 Ferror-concrete	98	1	-	97	-	-	-
	흙벽돌 Earth or earth bricks	-	-	-	-	-	-	-
	기타 Others	-	-	-	-	-	-	-
비거주용건물내의주택 Dwelling units in the building not intended for human habitation		2 299	411	357	1 480	32	1	18
나 적 시 천 후, 기	목재 Wood	299	194	83	-	17	1	4
	벽돌 Brick or stone	51	14	8	28	-	-	1
	콘크리트 Cement bricks	958	177	249	518	8	-	6
	흙벽돌 Ferror-concrete	945	11	-	934	-	-	-
	흙벽돌 Earth or earth bricks	30	14	10	-	4	-	2
	기타 Others	16	1	7	-	3	-	5
북 구 Bug Gu		26 297	13 480	4 930	7 649	117	30	91
나 적 시 천 후, 기	목재 Wood	9 354	7 553	1 709	-	72	8	12
	벽돌 Brick or stone	1 712	567	246	892	2	-	5
	콘크리트 Cement bricks	8 236	3 934	2 331	1 925	18	1	27
	흙벽돌 Ferror-concrete	5 225	393	-	4 832	-	-	-
	흙벽돌 Earth or earth bricks	1 696	1 023	623	-	23	19	8
	기타 Others	74	10	21	-	2	2	39
단독주택 Detached dwelling		21 223	12 761	4 021	4 251	90	30	70
나 적 시 천 후, 기	목재 Wood	8 768	7 217	1 478	-	56	8	9
	벽돌 Brick or stone	1 584	551	171	857	1	-	4
	콘크리트 Cement bricks	7 122	3 692	1 782	1 613	12	1	22
	흙벽돌 Ferror-concrete	2 089	308	-	1 781	-	-	-
	흙벽돌 Earth or earth bricks	1 605	983	574	-	21	19	8
	기타 Others	55	10	16	-	-	2	27
아파트 Apartment		2 448	-	-	2 448	-	-	-
나 적 시 천 후, 기	목재 Wood	-	-	-	-	-	-	-
	벽돌 Brick or stone	-	-	-	-	-	-	-
	콘크리트 Cement bricks	-	-	-	-	-	-	-
	흙벽돌 Ferror-concrete	2 448	-	-	2 448	-	-	-
	흙벽돌 Earth or earth bricks	-	-	-	-	-	-	-
	기타 Others	-	-	-	-	-	-	-
연립주택 Town house		579	288	161	130	-	-	-
나 적 시 천 후, 기	목재 Wood	180	132	48	-	-	-	-
	벽돌 Brick or stone	76	2	58	16	-	-	-
	콘크리트 Cement bricks	156	75	22	59	-	-	-
	흙벽돌 Ferror-concrete	122	67	-	55	-	-	-
	흙벽돌 Earth or earth bricks	45	12	33	-	-	-	-
	기타 Others	-	-	-	-	-	-	-
비거주용건물내의주택 Dwelling units in the building not intended for human habitation		2 047	431	748	620	27	-	21
나 적 시 천 후, 기	목재 Wood	406	204	183	-	16	-	3
	벽돌 Brick or stone	52	14	17	19	1	-	1
	콘크리트 Cement bricks	950	167	527	253	6	-	5
	흙벽돌 Ferror-concrete	566	18	-	548	-	-	-
	흙벽돌 Earth or earth bricks	46	28	-	-	2	-	-
	기타 Others	19	-	5	-	2	-	12

제 3 표 주택의 종류, 외벽재료 및 지붕재료별 주택 (계속)

Table 3. Housing Units by Type of Housing Units, Construction Materials Used for Outer Wall and Roof (continued)

외 벽 재 료 Construction materials used for outer wall	제 Total	지 붕 재 료 Construction materials used for roof					
		기 와 Roofing tile	슬 레 이 트 Slate	슬라브(~기와) Slab	합 석 Tinplate	짚, 갈 대 Straw, etc	기 타 Others
수 성 구 Suseong Gu	23 912	12 899	1 945	8 880	66	71	51
나 직 시 민 간 기							
목	5 942	5 268	595	-	30	42	7
벽돌	2 643	1 299	90	1 244	1	-	9
콘크리트	9 755	5 440	1 025	3 262	17	1	10
철골	4 820	446	-	4 374	-	-	2
흙벽돌	652	423	182	-	18	27	2
기타	100	23	53	-	-	1	23
단 독 주 택 Detached dwelling	19 219	12 205	1 643	5 207	57	69	38
나 직 시 민 간 기							
목	5 830	5 224	535	-	25	41	5
벽돌	2 573	1 286	61	1 217	1	-	8
콘크리트	8 487	4 825	848	2 794	13	1	6
철골	1 634	438	-	1 196	-	-	-
흙벽돌	634	416	172	-	18	27	1
기타	61	16	27	-	-	-	18
아 파 트 Apartment	2 732	-	-	2 732	-	-	-
나 직 시 민 간 기							
목	-	-	-	-	-	-	-
벽돌	-	-	-	-	-	-	-
콘크리트	-	-	-	-	-	-	-
철골	2 732	-	-	2 732	-	-	-
흙벽돌	-	-	-	-	-	-	-
기타	-	-	-	-	-	-	-
연 립 주 택 Town house	670	537	59	74	-	-	-
나 직 시 민 간 기							
목	-	-	-	-	-	-	-
벽돌	16	4	-	12	-	-	-
콘크리트	594	525	44	25	-	-	-
철골	39	2	-	37	-	-	-
흙벽돌	1	1	-	-	-	-	-
기타	20	5	15	-	-	-	-
비거주용건물내의주택 Dwelling units in the building not intended for human habitation	1 291	157	243	867	9	2	13
나 직 시 민 간 기							
목	112	44	60	-	5	1	2
벽돌	54	9	29	15	-	-	1
콘크리트	674	90	133	443	4	-	4
철골	415	6	-	409	-	-	-
흙벽돌	17	6	10	-	-	-	1
기타	19	2	11	-	-	1	5
포 함 시 Pohang Si	23 238	3 320	7 733	11 569	479	8	129
나 직 시 민 간 기							
목	1 970	570	1 173	-	204	6	17
벽돌	1 190	263	355	564	6	-	2
콘크리트	10 008	1 981	5 145	2 712	153	-	17
철골	8 482	189	-	8 293	-	-	-
흙벽돌	1 430	316	1 017	-	93	2	2
기타	158	1	43	-	23	-	91
단 독 주 택 Detached dwelling	16 469	2 836	7 161	6 092	345	8	27
나 직 시 민 간 기							
목	1 749	539	1 074	-	120	6	10
벽돌	1 129	246	324	553	5	-	1
콘크리트	8 967	1 583	4 748	2 505	122	-	9
철골	3 198	164	-	3 034	-	-	-
흙벽돌	1 383	304	991	-	84	2	2
기타	43	-	24	-	14	-	5
아 파 트 Apartment	3 347	-	-	3 347	-	-	-
나 직 시 민 간 기							
목	-	-	-	-	-	-	-
벽돌	-	-	-	-	-	-	-
콘크리트	-	-	-	-	-	-	-
철골	3 347	-	-	3 347	-	-	-
흙벽돌	-	-	-	-	-	-	-
기타	-	-	-	-	-	-	-
연 립 주 택 Town house	1 999	413	75	1 510	1	-	-
나 직 시 민 간 기							
목	6	1	5	-	-	-	-
벽돌	22	16	2	4	-	-	-
콘크리트	515	368	67	79	1	-	-
철골	1 449	22	-	1 427	-	-	-
흙벽돌	6	6	-	-	-	-	-
기타	1	-	1	-	-	-	-
비거주용건물내의주택 Dwelling units in the building not intended for human habitation	1 423	71	497	620	133	-	102
나 직 시 민 간 기							
목	215	30	94	-	84	-	7
벽돌	39	1	29	7	-	-	1
콘크리트	526	30	330	128	30	-	8
철골	488	3	-	485	-	-	-
흙벽돌	41	6	26	-	9	-	-
기타	114	1	18	-	9	-	86

제 3 표 주택의 종류, 외벽재료 및 지붕재료별 주택 (계속)

Table 3. Housing Units by Type of Housing Units, Construction Materials Used for Outer Wall and Roof (continued)

외벽재료 Construction materials used for outer wall		계 Total	지붕재료 Construction materials used for roof					기타 Others
			기와 Roofing tile	슬레이트 Slate	슬라브(~기와) Slab	합석 Tinplate	짚, 갈대 Straw, etc	
경주시 Gyeongju Si		16 344	12 340	1 691	2 151	61	92	9
나 적 시 전 환 기 가	목재 Wood	9 648	8 751	704	-	41	70	2
	벽돌 Brick or stone	380	179	31	170	-	-	-
	멘트 콘크리트 Cement bricks	4 089	2 502	695	799	11	-	2
	흙벽돌 Ferror-concrete	1 359	177	-	1 182	-	-	-
	흙벽돌 Earth or earth bricks	858	651	176	-	8	22	1
	기타 Others	10	-	5	-	1	-	4
단독주택 Detached dwelling		14 695	11 770	1 516	1 266	46	92	5
나 적 시 전 환 기 가	목재 Wood	9 257	8 441	711	-	34	70	1
	벽돌 Brick or stone	331	166	23	142	-	-	-
	멘트 콘크리트 Cement bricks	3 755	2 437	609	703	5	-	1
	흙벽돌 Ferror-concrete	512	91	-	421	-	-	-
	흙벽돌 Earth or earth bricks	834	635	169	-	7	22	1
	기타 Others	6	-	4	-	-	-	2
아파트 Apartment		309	-	-	309	-	-	-
나 적 시 전 환 기 가	목재 Wood	-	-	-	-	-	-	-
	벽돌 Brick or stone	-	-	-	-	-	-	-
	멘트 콘크리트 Cement bricks	-	-	-	-	-	-	-
	흙벽돌 Ferror-concrete	309	-	-	309	-	-	-
	흙벽돌 Earth or earth bricks	-	-	-	-	-	-	-
	기타 Others	-	-	-	-	-	-	-
연립주택 Town house		62	39	-	23	-	-	-
나 적 시 전 환 기 가	목재 Wood	11	11	-	-	-	-	-
	벽돌 Brick or stone	-	-	-	-	-	-	-
	멘트 콘크리트 Cement bricks	51	28	-	23	-	-	-
	흙벽돌 Ferror-concrete	-	-	-	-	-	-	-
	흙벽돌 Earth or earth bricks	-	-	-	-	-	-	-
	기타 Others	-	-	-	-	-	-	-
비거주용건물내의주택 for human habitation		1 278	531	175	553	15	-	4
나 적 시 전 환 기 가	목재 Wood	380	299	73	-	7	-	1
	벽돌 Brick or stone	49	13	8	28	-	-	-
	멘트 콘크리트 Cement bricks	283	117	86	73	6	-	1
	흙벽돌 Ferror-concrete	538	86	-	452	-	-	-
	흙벽돌 Earth or earth bricks	24	16	7	-	1	-	-
	기타 Others	4	-	1	-	1	-	2
김천시 Gimcheon Si		10 123	5 331	1 986	2 437	355	3	11
나 적 시 전 환 기 가	목재 Wood	1 796	1 331	337	-	126	-	2
	벽돌 Brick or stone	355	170	35	148	2	-	-
	멘트 콘크리트 Cement bricks	3 715	1 979	677	980	71	-	8
	흙벽돌 Ferror-concrete	1 377	68	-	1 309	-	-	-
	흙벽돌 Earth or earth bricks	2 871	1 776	936	-	156	3	-
	기타 Others	9	7	1	-	-	-	1
단독주택 Detached dwelling		8 797	5 084	1 777	1 655	267	3	11
나 적 시 전 환 기 가	목재 Wood	1 613	1 295	264	-	92	-	2
	벽돌 Brick or stone	332	150	35	145	2	-	-
	멘트 콘크리트 Cement bricks	3 339	1 863	575	844	49	-	8
	흙벽돌 Ferror-concrete	730	64	-	666	-	-	-
	흙벽돌 Earth or earth bricks	2 775	1 745	903	-	124	3	-
	기타 Others	8	7	-	-	-	-	1
아파트 Apartment		359	-	-	359	-	-	-
나 적 시 전 환 기 가	목재 Wood	-	-	-	-	-	-	-
	벽돌 Brick or stone	-	-	-	-	-	-	-
	멘트 콘크리트 Cement bricks	-	-	-	-	-	-	-
	흙벽돌 Ferror-concrete	359	-	-	359	-	-	-
	흙벽돌 Earth or earth bricks	-	-	-	-	-	-	-
	기타 Others	-	-	-	-	-	-	-
연립주택 Town house		108	77	-	31	-	-	-
나 적 시 전 환 기 가	목재 Wood	1	1	-	-	-	-	-
	벽돌 Brick or stone	17	17	-	-	-	-	-
	멘트 콘크리트 Cement bricks	78	57	-	21	-	-	-
	흙벽돌 Ferror-concrete	10	-	-	10	-	-	-
	흙벽돌 Earth or earth bricks	2	2	-	-	-	-	-
	기타 Others	-	-	-	-	-	-	-
비거주용건물내의주택 for human habitation		859	170	209	392	88	-	-
나 적 시 전 환 기 가	목재 Wood	182	75	73	-	34	-	-
	벽돌 Brick or stone	6	3	-	3	-	-	-
	멘트 콘크리트 Cement bricks	298	59	102	115	22	-	-
	흙벽돌 Ferror-concrete	278	4	-	274	-	-	-
	흙벽돌 Earth or earth bricks	94	29	33	-	32	-	-
	기타 Others	1	-	1	-	-	-	-

제 3 표 주택의 종류, 외벽재료 및 지붕재료별 주택 (계속)

Table 3. Housing Units by Type of Housing Units, Construction Materials Used for Outer Wall and Roof (continued)

외 벽 재 료 Construction materials used for outer wall		계 Total	지 붕 재 료 Construction materials used for roof					
			기 와 Roofing tile	슬 레 이 트 Slate	슬라브(~기와) Slab	합 석 Tinplate	짚, 갈 대 Straw, etc	기 타 Others
안 동 시 Andong Si		12 874	9 620	1 207	2 001	38	-	8
나 저 시 전 환 기 주택	목재	6 852	6 354	471	-	26	-	1
	벽돌	443	186	55	198	2	-	2
	콘크리트	2 619	1 738	385	480	4	-	4
	흙벽돌	1 381	66	-	1 315	-	-	-
	흙벽돌	1 572	1 274	292	-	6	-	-
	기타	7	2	4	-	-	-	1
	기타	7	2	4	-	-	-	1
단 독 주 택 Detached dwelling		11 565	9 352	1 073	1 099	33	-	8
나 저 시 전 환 기 주택	목재	5 606	6 157	425	-	23	-	1
	벽돌	406	181	38	184	1	-	2
	콘크리트	2 414	1 687	320	399	4	-	4
	흙벽돌	580	64	-	516	-	-	-
	흙벽돌	1 553	1 261	287	-	5	-	-
	기타	6	2	3	-	-	-	1
	기타	6	2	3	-	-	-	1
아 파 트 Apartment		608	-	-	608	-	-	-
나 저 시 전 환 기 주택	목재	-	-	-	-	-	-	-
	벽돌	-	-	-	-	-	-	-
	콘크리트	608	-	-	608	-	-	-
	흙벽돌	-	-	-	-	-	-	-
	흙벽돌	-	-	-	-	-	-	-
	기타	-	-	-	-	-	-	-
	기타	-	-	-	-	-	-	-
연 립 주 택 Town house		102	20	10	72	-	-	-
나 저 시 전 환 기 주택	목재	5	5	-	-	-	-	-
	벽돌	20	9	11	-	-	-	-
	콘크리트	47	9	1	37	-	-	-
	흙벽돌	24	-	24	-	-	-	-
	흙벽돌	6	6	-	-	-	-	-
	기타	-	-	-	-	-	-	-
	기타	-	-	-	-	-	-	-
비거주용건물내의주택 Dwelling units in the building not intended for human habitation		599	248	124	222	5	-	-
나 저 시 전 환 기 주택	목재	241	192	46	-	3	-	-
	벽돌	17	5	8	3	1	-	-
	콘크리트	198	42	64	52	-	-	-
	흙벽돌	169	2	-	167	-	-	-
	흙벽돌	13	7	5	-	1	-	-
	기타	1	-	1	-	-	-	-
	기타	1	-	1	-	-	-	-
구 미 시 Gumi Si		11 449	4 163	1 864	5 230	39	143	10
나 저 시 전 환 기 주택	목재	761	544	193	-	10	11	3
	벽돌	377	135	52	189	1	-	-
	콘크리트	3 346	1 920	783	631	10	1	1
	흙벽돌	4 623	213	-	4 410	-	-	-
	흙벽돌	2 330	1 348	830	-	16	131	5
	기타	12	3	6	-	2	-	1
	기타	12	3	6	-	2	-	1
단 독 주 택 Detached dwelling		6 902	3 556	1 749	1 415	31	142	9
나 저 시 전 환 기 주택	목재	734	527	186	-	8	11	2
	벽돌	340	126	40	174	-	-	-
	콘크리트	2 794	1 506	694	584	8	1	1
	흙벽돌	723	66	-	657	-	-	-
	흙벽돌	2 303	1 329	824	-	15	130	5
	기타	8	2	5	-	-	-	1
	기타	8	2	5	-	-	-	1
아 파 트 Apartment		3 558	-	-	3 558	-	-	-
나 저 시 전 환 기 주택	목재	-	-	-	-	-	-	-
	벽돌	-	-	-	-	-	-	-
	콘크리트	3 558	-	-	3 558	-	-	-
	흙벽돌	-	-	-	-	-	-	-
	흙벽돌	-	-	-	-	-	-	-
	기타	-	-	-	-	-	-	-
	기타	-	-	-	-	-	-	-
연 립 주 택 Town house		486	479	1	6	-	-	-
나 저 시 전 환 기 주택	목재	-	-	-	-	-	-	-
	벽돌	7	7	-	-	-	-	-
	콘크리트	332	331	1	-	-	-	-
	흙벽돌	147	141	6	-	-	-	-
	흙벽돌	-	-	-	-	-	-	-
	기타	-	-	-	-	-	-	-
	기타	-	-	-	-	-	-	-
비거주용건물내의주택 Dwelling units in the building not intended for human habitation		503	128	114	251	8	1	1
나 저 시 전 환 기 주택	목재	27	17	7	-	2	-	1
	벽돌	30	2	12	15	1	-	-
	콘크리트	220	83	88	47	2	-	-
	흙벽돌	195	6	-	189	-	-	-
	흙벽돌	27	19	6	-	1	1	-
	기타	4	1	1	-	2	-	-
	기타	4	1	1	-	2	-	-

제 3 표 주택의 종류, 외벽재료 및 지붕재료별 주택 (계속)

Table 3. Housing Units by Type of Housing Units, Construction Materials Used for Outer Wall and Roof (continued)

외벽재료 Construction materials used for outer wall	계 Total	지붕재료 Construction materials used for roof					
		기 와 Roofing tile	슬레이브 Slate	슬라브(~기와) Slab	합 석 Tinplate	짚, 갈대 Straw, etc	기 타 Others
영 주 시 Yeongju Si	10 507	7 597	997	1 860	33	15	5
나 적 시 설 기							
목재	2 770	2 592	158	-	17	2	1
벽돌	571	302	105	162	2	-	-
콘크리트	3 762	2 387	384	981	8	-	2
흙벽돌	770	53	-	717	-	-	-
기타	2 593	2 236	341	-	5	11	-
기타	41	27	9	-	1	2	2
단 독 주 택 Detached dwelling	9 530	7 269	879	1 343	23	13	3
나 적 시 설 기							
목재	2 544	2 416	116	-	9	2	1
벽돌	546	296	101	148	1	-	-
콘크리트	3 495	2 282	326	877	8	-	2
흙벽돌	347	29	-	318	-	-	-
기타	2 565	2 219	332	-	4	10	-
기타	33	27	4	-	1	1	-
아 파 트 Apartment	29	-	-	29	-	-	-
나 적 시 설 기							
목재	-	-	-	-	-	-	-
벽돌	-	-	-	-	-	-	-
콘크리트	29	-	-	29	-	-	-
흙벽돌	-	-	-	-	-	-	-
기타	-	-	-	-	-	-	-
연 립 주 택 Town house	40	14	1	25	-	-	-
나 적 시 설 기							
목재	1	1	-	-	-	-	-
벽돌	7	-	-	7	-	-	-
콘크리트	12	12	-	-	-	-	-
흙벽돌	18	-	-	18	-	-	-
기타	1	1	-	-	-	-	-
기타	1	-	1	-	-	-	-
비거주용건물내의주택 Dwelling units in the building not intended for human habitation	908	314	117	463	10	2	2
나 적 시 설 기							
목재	225	175	42	-	8	-	-
벽돌	18	6	4	7	1	-	-
콘크리트	255	93	58	104	-	-	-
흙벽돌	376	24	-	352	-	-	-
기타	27	16	9	-	1	1	-
기타	7	-	4	-	-	1	2
달 성 군 Dalseong Gun	24 794	14 803	6 066	2 502	119	1 255	49
나 적 시 설 기							
목재	10 949	8 082	2 153	-	69	635	10
벽돌	769	382	175	205	4	-	3
콘크리트	6 429	3 300	2 408	675	13	25	8
흙벽돌	1 759	137	-	1 622	-	-	-
기타	4 844	2 878	1 320	-	32	595	19
기타	44	24	10	-	1	-	9
단 독 주 택 Detached dwelling	23 256	14 617	5 795	1 445	101	1 254	44
나 적 시 설 기							
목재	10 810	8 008	2 108	-	57	635	10
벽돌	753	377	167	202	4	-	3
콘크리트	6 115	3 236	2 202	637	9	25	6
흙벽돌	739	133	-	606	-	-	-
기타	4 794	2 842	1 308	-	31	594	19
기타	37	21	10	-	-	-	6
아 파 트 Apartment	842	-	-	842	-	-	-
나 적 시 설 기							
목재	-	-	-	-	-	-	-
벽돌	-	-	-	-	-	-	-
콘크리트	842	-	-	842	-	-	-
흙벽돌	-	-	-	-	-	-	-
기타	-	-	-	-	-	-	-
연 립 주 택 Town house	271	43	76	143	9	-	-
나 적 시 설 기							
목재	40	15	17	-	8	-	-
벽돌	5	3	2	2	-	-	-
콘크리트	77	14	55	7	1	-	-
흙벽돌	134	-	-	134	-	-	-
기타	15	14	1	-	-	-	-
기타	-	-	-	-	-	-	-
비거주용건물내의주택 Dwelling units in the building not intended for human habitation	425	143	195	72	9	1	5
나 적 시 설 기							
목재	91	59	28	-	4	-	-
벽돌	11	5	5	1	-	-	-
콘크리트	237	50	151	31	3	-	2
흙벽돌	44	4	-	40	-	-	-
기타	35	22	11	-	1	1	-
기타	7	3	-	-	1	-	3

제 3 표 주택의 종류, 외벽재료 및 지붕재료별 주택 (계속)

Table 3. Housing Units by Type of Housing Units, Construction Materials Used for Outer Wall and Roof (continued)

외 벽 재 료 Construction materials used for outer wall		계 Total	지 붕 재 료 Construction materials used for roof					
			기 와 Roofing tile	슬 레 이 트 Slate	슬라브(~기와) Slab	합 석 Tinplate	짚, 간 대 Straw, etc	기 타 Others
군 위 군 Gunwi Gun		11 062	8 144	2 596	229	21	68	4
나 적 시 철 기 관 원 기	무 늬 목	7 110	5 948	1 129	-	12	20	1
	벽 돌	110	68	35	7	-	-	-
	콘 크 리 트	751	344	303	98	6	-	-
	페 러 콘 크 리 트	141	17	-	124	-	-	-
	지 방 토	2 945	1 765	1 126	-	3	48	3
	기 타	5	2	3	-	-	-	-
단 독 주 택 Detached dwelling		10 932	8 076	2 561	206	17	68	4
나 적 시 철 기 관 원 기	무 늬 목	7 062	5 906	1 124	-	11	20	1
	벽 돌	110	68	35	7	-	-	-
	콘 크 리 트	708	336	281	88	3	-	-
	페 러 콘 크 리 트	127	16	-	111	-	-	-
	지 방 토	2 920	1 748	1 118	-	3	48	3
	기 타	5	2	3	-	-	-	-
아 파 트 Apartment		-	-	-	-	-	-	-
나 적 시 철 기 관 원 기	무 늬 목	-	-	-	-	-	-	-
	벽 돌	-	-	-	-	-	-	-
	콘 크 리 트	-	-	-	-	-	-	-
	페 러 콘 크 리 트	-	-	-	-	-	-	-
	지 방 토	-	-	-	-	-	-	-
	기 타	-	-	-	-	-	-	-
연 립 주 택 Town house		4	-	-	4	-	-	-
나 적 시 철 기 관 원 기	무 늬 목	-	-	-	-	-	-	-
	벽 돌	-	-	-	-	-	-	-
	콘 크 리 트	-	-	-	-	-	-	-
	페 러 콘 크 리 트	4	-	-	4	-	-	-
	지 방 토	-	-	-	-	-	-	-
	기 타	-	-	-	-	-	-	-
비거주용건물내의주택 Dwelling units in the building not intended for human habitation		126	68	35	19	4	-	-
나 적 시 철 기 관 원 기	무 늬 목	48	42	5	-	1	-	-
	벽 돌	-	-	-	-	-	-	-
	콘 크 리 트	43	8	22	10	3	-	-
	페 러 콘 크 리 트	10	1	-	9	-	-	-
	지 방 토	25	17	8	-	-	-	-
	기 타	-	-	-	-	-	-	-
의 성 군 Euisong Gun		28 814	15 090	11 510	696	524	972	22
나 적 시 철 기 관 원 기	무 늬 목	10 828	7 764	2 871	-	41	151	1
	벽 돌	303	112	147	24	20	-	-
	콘 크 리 트	1 828	938	607	271	12	-	-
	페 러 콘 크 리 트	431	30	-	401	-	-	-
	지 방 토	15 357	6 218	7 852	-	449	819	19
	기 타	67	28	33	-	2	2	2
단 독 주 택 Detached dwelling		26 576	14 978	11 441	646	518	971	22
나 적 시 철 기 관 원 기	무 늬 목	10 728	7 680	2 859	-	37	151	1
	벽 돌	298	111	146	21	20	-	-
	콘 크 리 트	1 765	925	565	263	12	-	-
	페 러 콘 크 리 트	392	30	-	362	-	-	-
	지 방 토	15 327	6 204	7 839	-	447	818	19
	기 타	66	28	32	-	2	2	2
아 파 트 Apartment		-	-	-	-	-	-	-
나 적 시 철 기 관 원 기	무 늬 목	-	-	-	-	-	-	-
	벽 돌	-	-	-	-	-	-	-
	콘 크 리 트	-	-	-	-	-	-	-
	페 러 콘 크 리 트	-	-	-	-	-	-	-
	지 방 토	-	-	-	-	-	-	-
	기 타	-	-	-	-	-	-	-
연 립 주 택 Town house		10	-	10	-	-	-	-
나 적 시 철 기 관 원 기	무 늬 목	-	-	-	-	-	-	-
	벽 돌	-	-	-	-	-	-	-
	콘 크 리 트	6	-	6	-	-	-	-
	페 러 콘 크 리 트	-	-	-	-	-	-	-
	지 방 토	4	-	4	-	-	-	-
	기 타	-	-	-	-	-	-	-
비거주용건물내의주택 Dwelling units in the building not intended for human habitation		228	112	59	50	6	1	-
나 적 시 철 기 관 원 기	무 늬 목	100	84	12	-	4	-	-
	벽 돌	5	1	1	3	-	-	-
	콘 크 리 트	97	13	36	8	-	-	-
	페 러 콘 크 리 트	39	-	-	39	-	-	-
	지 방 토	26	14	9	-	2	1	-
	기 타	1	-	1	-	-	-	-

제 3 표 주택의 종류, 외벽재료 및 지붕재료별 주택 (계속)

Table 3. Housing Units by Type of Housing Units, Construction Materials Used for Outer Wall and Roof (continued)

외 벽 재 료 Construction materials used for outer wall	계 Total	지 붕 재 료 Construction materials used for roof					기 타 Others
		기 와 Roofing tile	슬 레 이 트 Slate	슬라브(~기와) Slab	합 석 Tinplate	짚, 갈 대 Straw, etc	
안 동 군 Andong Gun	26 861	13 750	11 967	461	191	468	24
나 직 시 천 기							
목	19 934	11 124	8 382	-	157	257	14
벽돌	303	108	172	21	1	-	1
멘트	1 708	877	522	300	5	1	3
콘크리트	176	36	-	140	-	-	-
외벽	4 720	1 602	2 881	-	28	205	4
타	20	3	10	-	-	5	2
단 목 주 택 Detached dwelling	26 733	13 700	11 962	410	190	468	23
나 직 시 천 기							
목	19 902	11 102	8 372	-	157	257	14
벽돌	302	108	171	21	1	-	1
멘트	1 625	850	509	257	5	1	3
콘크리트	168	36	-	132	-	-	-
외벽	4 717	1 601	2 880	-	27	205	4
타	19	3	10	-	-	5	1
아 파 트 Apartment	-	-	-	-	-	-	-
나 직 시 천 기							
목	-	-	-	-	-	-	-
벽돌	-	-	-	-	-	-	-
멘트	-	-	-	-	-	-	-
콘크리트	-	-	-	-	-	-	-
외벽	-	-	-	-	-	-	-
타	-	-	-	-	-	-	-
연 립 주 택 Town house	64	31	1	32	-	-	-
나 직 시 천 기							
목	7	6	1	-	-	-	-
벽돌	-	-	-	-	-	-	-
멘트	54	25	-	29	-	-	-
콘크리트	3	-	-	3	-	-	-
외벽	-	-	-	-	-	-	-
타	-	-	-	-	-	-	-
비거주용건물내의주택 Dwelling units in the building not intended for human habitation	64	19	24	19	1	-	1
나 직 시 천 기							
목	25	16	9	-	-	-	-
벽돌	1	-	1	-	-	-	-
멘트	29	2	13	14	-	-	-
콘크리트	5	-	-	5	-	-	-
외벽	3	1	1	1	-	-	-
타	1	-	-	-	-	-	1
청 송 군 Cheongsong Gun	12 138	5 094	6 383	291	240	124	6
나 직 시 천 기							
목	10 085	4 485	5 294	-	211	91	4
벽돌	166	61	67	37	1	-	-
멘트	786	321	309	154	2	-	-
콘크리트	107	7	-	100	-	-	-
외벽	987	219	709	-	26	33	-
타	7	1	4	-	-	-	2
단 목 주 택 Detached dwelling	11 863	4 953	6 322	229	231	124	4
나 직 시 천 기							
목	9 917	4 360	5 260	-	203	91	3
벽돌	156	57	64	34	1	-	-
멘트	731	310	290	130	1	-	-
콘크리트	71	6	-	65	-	-	-
외벽	983	219	705	-	26	33	-
타	5	1	3	-	-	-	1
아 파 트 Apartment	-	-	-	-	-	-	-
나 직 시 천 기							
목	-	-	-	-	-	-	-
벽돌	-	-	-	-	-	-	-
멘트	-	-	-	-	-	-	-
콘크리트	-	-	-	-	-	-	-
외벽	-	-	-	-	-	-	-
타	-	-	-	-	-	-	-
연 립 주 택 Town house	12	4	8	-	-	-	-
나 직 시 천 기							
목	1	-	1	-	-	-	-
벽돌	-	-	-	-	-	-	-
멘트	11	4	7	-	-	-	-
콘크리트	-	-	-	-	-	-	-
외벽	-	-	-	-	-	-	-
타	-	-	-	-	-	-	-
비거주용건물내의주택 Dwelling units in the building not intended for human habitation	263	137	53	62	9	-	2
나 직 시 천 기							
목	167	125	33	-	8	-	1
벽돌	10	4	3	3	-	-	-
멘트	44	7	12	24	1	-	-
콘크리트	36	1	-	35	-	-	-
외벽	4	-	4	-	-	-	-
타	2	-	1	-	-	-	1

제 3 표 주택의 종류, 외벽재료 및 지붕재료별 주택 (계속)

Table 3. Housing Units by Type of Housing Units, Construction Materials Used for Outer Wall and Roof (continued)

외 벽 재 료 Construction materials used for outer wall		계 Total	지 붕 재 료 Construction materials used for roof						
			기 화 Roofing tile	슬 레 이 트 Slate	슬라브(~기화) Slab	합 석 Tinplate	짚, 갈 대 Straw, etc	기 타 Others	
영 양 군 Yeongyang Gun		9 656	3 272	5 903	167	168	139	7	
나 적 시 천 후 기	무 늬 목	Wood	8 474	2 789	5 405	-	149	125	6
	돌 벽	Brick or stone	61	32	14	15	-	-	-
	콘 크 리 트	Cement bricks	373	243	82	47	1	-	-
	철 골 조 리	Ferror-concrete	112	7	-	105	-	-	-
	흙 벽 돌	Earth or earth bricks	635	200	402	-	18	14	1
	기 타	Others	1	1	-	-	-	-	
단 독 주 택		9 327	3 168	5 754	104	155	139	7	
나 적 시 천 후 기	무 늬 목	Wood	8 276	2 698	5 306	-	141	125	6
	돌 벽	Brick or stone	54	30	13	11	-	-	-
	콘 크 리 트	Cement bricks	348	238	68	41	1	-	-
	철 골 조 리	Ferror-concrete	57	5	-	52	-	-	-
	흙 벽 돌	Earth or earth bricks	591	196	367	-	13	14	1
	기 타	Others	1	1	-	-	-	-	
아 파 트		Apartment	-	-	-	-	-	-	-
나 적 시 천 후 기	무 늬 목	Wood	-	-	-	-	-	-	-
	돌 벽	Brick or stone	-	-	-	-	-	-	-
	콘 크 리 트	Cement bricks	-	-	-	-	-	-	-
	철 골 조 리	Ferror-concrete	-	-	-	-	-	-	-
	흙 벽 돌	Earth or earth bricks	-	-	-	-	-	-	-
	기 타	Others	-	-	-	-	-	-	
연 립 주 택		Town house	-	-	-	-	-	-	
나 적 시 천 후 기	무 늬 목	Wood	-	-	-	-	-	-	
	돌 벽	Brick or stone	-	-	-	-	-	-	
	콘 크 리 트	Cement bricks	-	-	-	-	-	-	
	철 골 조 리	Ferror-concrete	-	-	-	-	-	-	
	흙 벽 돌	Earth or earth bricks	-	-	-	-	-	-	
	기 타	Others	-	-	-	-	-		
비거주용건물내의주택		Dwelling units in the building not intended for human habitation	329	104	149	63	13	-	
나 적 시 천 후 기	무 늬 목	Wood	198	91	99	-	8	-	
	돌 벽	Brick or stone	7	2	1	4	-	-	
	콘 크 리 트	Cement bricks	25	5	14	6	-	-	
	철 골 조 리	Ferror-concrete	55	2	-	53	-	-	
	흙 벽 돌	Earth or earth bricks	44	4	35	-	5	-	
	기 타	Others	-	-	-	-	-		
영 되 군		Yeongdeog Gun	17 956	6 106	6 658	848	4 201	126	17
나 적 시 천 후 기	무 늬 목	Wood	12 741	4 809	4 531	-	3 312	81	8
	돌 벽	Brick or stone	274	52	149	51	21	-	1
	콘 크 리 트	Cement bricks	2 505	696	1 286	353	246	3	1
	철 골 조 리	Ferror-concrete	465	21	-	444	-	-	-
	흙 벽 돌	Earth or earth bricks	1 878	527	682	-	622	41	6
	기 타	Others	13	1	10	-	1	1	
단 독 주 택		Detached dwelling	17 537	6 045	6 554	728	4 067	126	17
나 적 시 천 후 기	무 늬 목	Wood	12 533	4 772	4 488	-	3 204	81	9
	돌 벽	Brick or stone	253	49	137	47	19	-	1
	콘 크 리 트	Cement bricks	2 464	679	1 238	318	225	3	1
	철 골 조 리	Ferror-concrete	383	20	-	363	-	-	-
	흙 벽 돌	Earth or earth bricks	1 871	524	681	-	619	41	6
	기 타	Others	13	1	10	-	1	1	
아 파 트		Apartment	-	-	-	-	-	-	-
나 적 시 천 후 기	무 늬 목	Wood	-	-	-	-	-	-	-
	돌 벽	Brick or stone	-	-	-	-	-	-	-
	콘 크 리 트	Cement bricks	-	-	-	-	-	-	-
	철 골 조 리	Ferror-concrete	-	-	-	-	-	-	-
	흙 벽 돌	Earth or earth bricks	-	-	-	-	-	-	-
	기 타	Others	-	-	-	-	-	-	
연 립 주 택		Town house	19	-	-	19	-	-	-
나 적 시 천 후 기	무 늬 목	Wood	-	-	-	-	-	-	-
	돌 벽	Brick or stone	-	-	-	-	-	-	-
	콘 크 리 트	Cement bricks	9	-	-	9	-	-	-
	철 골 조 리	Ferror-concrete	10	-	-	10	-	-	-
	흙 벽 돌	Earth or earth bricks	-	-	-	-	-	-	-
	기 타	Others	-	-	-	-	-	-	
비거주용건물내의주택		Dwelling units in the building not intended for human habitation	400	61	104	101	134	-	
나 적 시 천 후 기	무 늬 목	Wood	188	37	43	-	108	-	
	돌 벽	Brick or stone	21	3	12	4	2	-	
	콘 크 리 트	Cement bricks	112	17	48	26	21	-	
	철 골 조 리	Ferror-concrete	72	1	-	71	-	-	
	흙 벽 돌	Earth or earth bricks	7	3	1	-	3	-	
	기 타	Others	-	-	-	-	-		

제 3 표 주택의 종류, 외벽재료 및 지붕재료별 주택 (계속)

Table 3. Housing Units by Type of Housing Units, Construction Materials Used for Outer Wall and Roof (continued)

외 벽 재 료 Construction materials used for outer wall		계 Total	지 붓 재 료 Construction materials used for roof					기 타 Others
			기 와 Roofing tile	슬 레 이 트 Slate	슬라브(~기와) Slab	합 석 Tinplate	짚, 갈 대 Straw, etc	
영 일 군 Yeongil Gun		35 056	7 768	19 610	3 796	3 275	573	34
나	목	17 201	4 041	10 419	-	2 275	445	21
전	돌	699	257	315	87	39	-	1
시	시멘트	8 981	2 115	5 816	738	304	4	4
천	콘크리트	3 031	60	-	2 971	-	-	-
관	벽돌	5 128	1 293	3 053	-	655	122	5
내	흙	16	2	7	-	2	2	3
주	타							
단	단독주택	32 308	7 710	19 430	1 313	3 251	572	32
나	목	17 131	4 013	10 387	-	2 265	445	21
전	돌	687	253	311	83	39	-	1
시	시멘트	8 786	2 099	5 682	703	294	4	4
천	콘크리트	587	60	-	527	-	-	-
관	벽돌	5 104	1 283	3 043	-	651	122	5
내	흙	13	2	7	-	2	1	1
주	타							
아	아파트	2 409	-	-	2 409	-	-	-
나	목	-	-	-	-	-	-	-
전	돌	-	-	-	-	-	-	-
시	시멘트	-	-	-	-	-	-	-
천	콘크리트	2 409	-	-	2 409	-	-	-
관	벽돌	-	-	-	-	-	-	-
내	흙	-	-	-	-	-	-	-
주	타	-	-	-	-	-	-	-
연	민주택	31	16	1	14	-	-	-
나	목	13	13	-	-	-	-	-
전	돌	6	2	-	4	-	-	-
시	시멘트	2	1	1	-	-	-	-
천	콘크리트	10	-	-	10	-	-	-
관	벽돌	-	-	-	-	-	-	-
내	흙	-	-	-	-	-	-	-
주	타	-	-	-	-	-	-	-
비	주용건물내의주택	308	42	179	60	24	1	2
나	목	57	15	32	-	10	-	-
전	돌	6	2	4	-	-	-	-
시	시멘트	193	15	133	35	10	-	-
천	콘크리트	25	-	-	25	-	-	-
관	벽돌	24	10	10	-	4	-	-
내	흙	3	-	-	-	-	1	2
주	타							
원	울성군 Wealseong Gun	31 751	20 821	7 945	1 552	936	464	33
나	목	23 099	16 942	5 013	-	729	394	21
전	돌	545	178	273	79	15	-	-
시	시멘트	4 709	2 083	1 949	623	49	3	2
천	콘크리트	880	30	-	850	-	-	-
관	벽돌	2 486	1 579	694	-	142	65	6
내	흙	32	9	16	-	1	2	4
주	타							
단	단독주택	31 036	20 711	7 767	1 134	929	463	32
나	목	22 999	16 893	4 967	-	726	393	20
전	돌	534	177	266	77	14	-	-
시	시멘트	4 524	2 033	1 833	606	47	3	2
천	콘크리트	481	30	-	451	-	-	-
관	벽돌	2 467	1 570	685	-	141	65	6
내	흙	31	8	16	-	1	2	4
주	타							
아	아파트	381	-	-	381	-	-	-
나	목	-	-	-	-	-	-	-
전	돌	-	-	-	-	-	-	-
시	시멘트	381	-	-	381	-	-	-
천	콘크리트	-	-	-	-	-	-	-
관	벽돌	-	-	-	-	-	-	-
내	흙	-	-	-	-	-	-	-
주	타	-	-	-	-	-	-	-
연	민주택	29	1	24	4	-	-	-
나	목	21	1	20	-	-	-	-
전	돌	-	-	-	-	-	-	-
시	시멘트	4	-	4	-	-	-	-
천	콘크리트	4	-	-	4	-	-	-
관	벽돌	-	-	-	-	-	-	-
내	흙	-	-	-	-	-	-	-
주	타	-	-	-	-	-	-	-
비	주용건물내의주택	305	109	154	33	7	1	1
나	목	79	48	26	-	3	1	1
전	돌	11	1	7	2	1	-	-
시	시멘트	181	50	112	17	2	-	-
천	콘크리트	14	-	-	14	-	-	-
관	벽돌	19	9	9	-	1	-	-
내	흙	1	1	-	-	-	-	-
주	타							

제 3 표 주택의 종류, 외벽재료 및 지붕재료별 주택 (계속)

Table 3. Housing Units by Type of Housing Units, Construction Materials Used for Outer Wall and Roof (continued)

외 벽 재 료 Construction materials used for outer wall		계 Total	지 붓 재 료 Construction materials used for roof					기 타 Others
			기 와 Roofing tile	슬 레 이 트 Slate	슬라브(~기와) Slab	합 석 Tinplate	짚, 갈 대 Straw, etc	
영 천 군 Yeongcheon Gun		28 595	17 496	9 241	1 092	138	605	23
나 적 시 천 군 의 주 거 단 위 주 택	무 늑 재 목 Wood	19 433	13 165	5 777	-	112	366	13
	벽 돌 재 벽 돌 Brick or stone	393	229	110	49	2	-	3
	콘 크 리 트 제 성 토 토 Cement bricks	3 510	1 928	1 272	298	10	1	1
	철 근 콘 크 리 트 제 성 토 토 Ferror-concrete	485	310	-	745	-	-	-
	지 방 토 토 Earth or earth bricks	4 385	2 061	2 070	-	13	236	5
	기 타 Others	19	3	12	-	1	2	1
단 독 주 택 Detached dwelling		27 984	17 370	9 112	744	134	602	22
나 적 시 천 군 의 주 거 단 위 주 택	무 늑 재 목 Wood	19 296	13 089	5 720	-	109	365	13
	벽 돌 재 벽 돌 Brick or stone	392	228	110	49	2	-	3
	콘 크 리 트 제 성 토 토 Cement bricks	3 418	1 900	1 216	290	10	1	1
	철 근 콘 크 리 트 제 성 토 토 Ferror-concrete	505	100	-	405	-	-	-
	지 방 토 토 Earth or earth bricks	4 357	2 050	2 056	-	13	234	4
	기 타 Others	16	3	10	-	-	2	1
아 파 트 Apartment		223	-	-	223	-	-	-
나 적 시 천 군 의 주 거 단 위 주 택	무 늑 재 목 Wood	-	-	-	-	-	-	-
	벽 돌 재 벽 돌 Brick or stone	-	-	-	-	-	-	-
	콘 크 리 트 제 성 토 토 Cement bricks	-	-	-	-	-	-	-
	철 근 콘 크 리 트 제 성 토 토 Ferror-concrete	223	-	-	223	-	-	-
	지 방 토 토 Earth or earth bricks	-	-	-	-	-	-	-
	기 타 Others	-	-	-	-	-	-	-
연 립 주 택 Town house		103	24	12	67	-	-	-
나 적 시 천 군 의 주 거 단 위 주 택	무 늑 재 목 Wood	16	9	7	-	-	-	-
	벽 돌 재 벽 돌 Brick or stone	1	1	-	-	-	-	-
	콘 크 리 트 제 성 토 토 Cement bricks	13	9	-	4	-	-	-
	철 근 콘 크 리 트 제 성 토 토 Ferror-concrete	67	4	-	63	-	-	-
	지 방 토 토 Earth or earth bricks	6	1	5	-	-	-	-
	기 타 Others	-	-	-	-	-	-	-
비거주용건물내의주택 Dwelling units in the building not intended for human habitation		285	102	117	58	4	3	1
나 적 시 천 군 의 주 거 단 위 주 택	무 늑 재 목 Wood	121	67	50	-	3	1	-
	벽 돌 재 벽 돌 Brick or stone	-	-	-	-	-	-	-
	콘 크 리 트 제 성 토 토 Cement bricks	79	19	56	4	-	-	-
	철 근 콘 크 리 트 제 성 토 토 Ferror-concrete	60	6	-	54	-	-	-
	지 방 토 토 Earth or earth bricks	22	10	9	-	-	2	1
	기 타 Others	3	-	2	-	1	-	-
경 산 군 Gyeongsan Gun		28 715	15 377	9 441	2 432	458	924	83
나 적 시 천 군 의 주 거 단 위 주 택	무 늑 재 목 Wood	12 453	7 826	3 860	-	319	420	20
	벽 돌 재 벽 돌 Brick or stone	1 075	580	162	328	5	-	-
	콘 크 리 트 제 성 토 토 Cement bricks	8 537	4 343	3 049	1 103	19	5	18
	철 근 콘 크 리 트 제 성 토 토 Ferror-concrete	1 216	215	-	1 001	-	-	-
	지 방 토 토 Earth or earth bricks	5 325	2 383	2 315	-	111	497	19
	기 타 Others	109	30	47	-	4	2	26
단 독 주 택 Detached dwelling		27 394	15 141	9 016	1 803	438	922	74
나 적 시 천 군 의 주 거 단 위 주 택	무 늑 재 목 Wood	12 205	7 741	3 720	-	304	420	20
	벽 돌 재 벽 돌 Brick or stone	1 050	573	156	316	5	-	-
	콘 크 리 트 제 성 토 토 Cement bricks	8 123	4 237	2 823	1 024	17	5	17
	철 근 콘 크 리 트 제 성 토 토 Ferror-concrete	669	206	-	463	-	-	-
	지 방 토 토 Earth or earth bricks	5 260	2 354	2 283	-	109	495	19
	기 타 Others	87	30	34	-	3	2	18
아 파 트 Apartment		412	-	-	412	-	-	-
나 적 시 천 군 의 주 거 단 위 주 택	무 늑 재 목 Wood	-	-	-	-	-	-	-
	벽 돌 재 벽 돌 Brick or stone	-	-	-	-	-	-	-
	콘 크 리 트 제 성 토 토 Cement bricks	-	-	-	-	-	-	-
	철 근 콘 크 리 트 제 성 토 토 Ferror-concrete	412	-	-	412	-	-	-
	지 방 토 토 Earth or earth bricks	-	-	-	-	-	-	-
	기 타 Others	-	-	-	-	-	-	-
연 립 주 택 Town house		118	36	54	25	1	-	2
나 적 시 천 군 의 주 거 단 위 주 택	무 늑 재 목 Wood	24	9	14	-	1	-	-
	벽 돌 재 벽 돌 Brick or stone	11	4	3	4	-	-	-
	콘 크 리 트 제 성 토 토 Cement bricks	54	16	24	14	-	-	-
	철 근 콘 크 리 트 제 성 토 토 Ferror-concrete	14	7	-	7	-	-	-
	지 방 토 토 Earth or earth bricks	6	-	6	-	-	-	-
	기 타 Others	9	-	7	-	-	-	2
비거주용건물내의주택 Dwelling units in the building not intended for human habitation		791	200	371	192	19	2	7
나 적 시 천 군 의 주 거 단 위 주 택	무 늑 재 목 Wood	224	76	134	-	14	-	-
	벽 돌 재 벽 돌 Brick or stone	14	3	3	8	-	-	-
	콘 크 리 트 제 성 토 토 Cement bricks	360	90	202	65	2	-	1
	철 근 콘 크 리 트 제 성 토 토 Ferror-concrete	121	2	-	119	-	-	-
	지 방 토 토 Earth or earth bricks	59	29	26	-	2	2	-
	기 타 Others	13	-	6	-	1	-	6

제 3 표 주택의 종류, 외벽재료 및 지붕재료별 주택 (계속)

Table 3. Housing Units by Type of Housing Units, Construction Materials Used for Outer Wall and Roof (continued)

외 벽 재 료 Construction materials used for outer wall		계 Total	지 붓 재 료 Construction materials used for roof					기 타 Others		
			기 와 Roofing tile	슬 레 이 드 Slate	슬라브(~기와) Slab	합 석 Tinplate	짚, 갈 대 Straw, etc			
청 도 군 Cheongdo Gun		17 351	7 064	9 394	410	168	302	13		
나 적 시 전 원 기	나 적 시 전 원 기	무 목	Wood	14 602	6 042	8 132	-	138	278	12
	간 벽	벽 돌	Brick or stone	151	51	49	50	1	-	-
	구 벽	콘 크 리트	Cement bricks	1 662	659	745	249	7	2	-
	구 벽	콘 크 리트	Ferror-concrete	136	25	-	111	-	-	-
	구 벽	콘 크 리트	Earth or earth bricks	797	287	466	-	22	22	-
	기 타	기 타	Others	3	-	2	-	-	-	1
단 독 주 택 Detached dwelling		17 205	7 000	9 352	381	161	300	11		
나 적 시 전 원 기	나 적 시 전 원 기	무 목	Wood	14 526	5 993	8 112	-	133	277	11
	간 벽	벽 돌	Brick or stone	148	50	49	48	1	-	-
	구 벽	콘 크 리트	Cement bricks	1 622	649	727	239	5	2	-
	구 벽	콘 크 리트	Ferror-concrete	119	25	-	94	-	-	-
	구 벽	콘 크 리트	Earth or earth bricks	788	283	462	-	22	21	-
	기 타	기 타	Others	2	-	2	-	-	-	-
아 파 트 Apartment		-	-	-	-	-	-	-	-	
나 적 시 전 원 기	나 적 시 전 원 기	무 목	Wood	-	-	-	-	-	-	-
	간 벽	벽 돌	Brick or stone	-	-	-	-	-	-	-
	구 벽	콘 크 리트	Cement bricks	-	-	-	-	-	-	-
	구 벽	콘 크 리트	Ferror-concrete	-	-	-	-	-	-	-
	구 벽	콘 크 리트	Earth or earth bricks	-	-	-	-	-	-	-
	기 타	기 타	Others	-	-	-	-	-	-	-
연 립 주 택 Town house		2	-	2	-	-	-	-	-	
나 적 시 전 원 기	나 적 시 전 원 기	무 목	Wood	2	-	2	-	-	-	-
	간 벽	벽 돌	Brick or stone	-	-	-	-	-	-	-
	구 벽	콘 크 리트	Cement bricks	-	-	-	-	-	-	-
	구 벽	콘 크 리트	Ferror-concrete	-	-	-	-	-	-	-
	구 벽	콘 크 리트	Earth or earth bricks	-	-	-	-	-	-	-
	기 타	기 타	Others	-	-	-	-	-	-	-
비 거 주 용 건 물 내 의 주 택 Dwelling units in the building not intended for human habitation		144	64	40	29	7	2	2		
나 적 시 전 원 기	나 적 시 전 원 기	무 목	Wood	76	49	18	-	5	1	1
	간 벽	벽 돌	Brick or stone	3	1	-	2	-	-	-
	구 벽	콘 크 리트	Cement bricks	40	10	18	10	2	-	-
	구 벽	콘 크 리트	Ferror-concrete	17	-	-	17	-	-	-
	구 벽	콘 크 리트	Earth or earth bricks	9	4	4	-	-	1	-
	기 타	기 타	Others	1	-	-	-	-	-	1
고 령 군 Goryeong Gun		10 349	6 896	2 778	304	47	316	8		
나 적 시 전 원 기	나 적 시 전 원 기	무 목	Wood	8 436	6 077	2 111	-	44	197	7
	간 벽	벽 돌	Brick or stone	87	42	39	6	-	-	-
	구 벽	콘 크 리트	Cement bricks	1 002	503	316	180	1	2	-
	구 벽	콘 크 리트	Ferror-concrete	128	10	-	118	-	-	-
	구 벽	콘 크 리트	Earth or earth bricks	692	262	310	-	2	117	1
	기 타	기 타	Others	4	2	2	-	-	-	-
단 독 주 택 Detached dwelling		10 254	6 867	2 741	275	47	316	8		
나 적 시 전 원 기	나 적 시 전 원 기	무 목	Wood	8 400	6 057	2 095	-	44	197	7
	간 벽	벽 돌	Brick or stone	84	41	38	5	-	-	-
	구 벽	콘 크 리트	Cement bricks	963	495	297	168	1	2	-
	구 벽	콘 크 리트	Ferror-concrete	112	10	-	102	-	-	-
	구 벽	콘 크 리트	Earth or earth bricks	691	262	309	-	2	117	1
	기 타	기 타	Others	4	2	2	-	-	-	-
아 파 트 Apartment		-	-	-	-	-	-	-	-	
나 적 시 전 원 기	나 적 시 전 원 기	무 목	Wood	-	-	-	-	-	-	-
	간 벽	벽 돌	Brick or stone	-	-	-	-	-	-	-
	구 벽	콘 크 리트	Cement bricks	-	-	-	-	-	-	-
	구 벽	콘 크 리트	Ferror-concrete	-	-	-	-	-	-	-
	구 벽	콘 크 리트	Earth or earth bricks	-	-	-	-	-	-	-
	기 타	기 타	Others	-	-	-	-	-	-	-
연 립 주 택 Town house		4	-	4	-	-	-	-	-	
나 적 시 전 원 기	나 적 시 전 원 기	무 목	Wood	3	-	3	-	-	-	-
	간 벽	벽 돌	Brick or stone	-	-	-	-	-	-	-
	구 벽	콘 크 리트	Cement bricks	1	-	1	-	-	-	-
	구 벽	콘 크 리트	Ferror-concrete	-	-	-	-	-	-	-
	구 벽	콘 크 리트	Earth or earth bricks	-	-	-	-	-	-	-
	기 타	기 타	Others	-	-	-	-	-	-	-
비 거 주 용 건 물 내 의 주 택 Dwelling units in the building not intended for human habitation		91	29	33	29	-	-	-	-	
나 적 시 전 원 기	나 적 시 전 원 기	무 목	Wood	33	20	13	-	-	-	-
	간 벽	벽 돌	Brick or stone	3	1	1	1	-	-	-
	구 벽	콘 크 리트	Cement bricks	38	8	18	12	-	-	-
	구 벽	콘 크 리트	Ferror-concrete	16	-	-	16	-	-	-
	구 벽	콘 크 리트	Earth or earth bricks	1	-	1	-	-	-	-
	기 타	기 타	Others	-	-	-	-	-	-	-

제 3 표 주택의 종류, 외벽재료 및 지붕재료별 주택 (계속)

Table 3. Housing Units by Type of Housing Units, Construction Materials Used for Outer Wall and Roof (continued)

외 벽 재 료 Construction materials used for outer wall		계 Total	지 붓 재 료 Construction materials used for roof					기 타 Others
			기 와 Roofing tile	슬 레 이 트 Slate	슬라브(~기와) Slab	합 석 Tinplate	짚, 갈 대 Straw, etc	
성 주 군 Seongju Gun		16 111	11 328	3 826	256	166	519	16
나	무	9 415	7 525	1 669	-	91	127	3
적	돌	265	157	92	12	4	-	-
시	콘	1 473	933	458	74	6	1	1
천	크	191	21	-	170	-	-	-
원	리	4 739	2 685	1 592	-	64	387	11
기	타	28	7	15	-	1	4	1
단 독 주 택 Detached dwelling		15 992	11 277	3 787	236	157	519	16
나	무	9 362	7 486	1 660	-	86	127	3
적	돌	263	157	92	11	3	-	-
시	콘	1 431	924	432	69	4	1	1
천	크	176	20	-	156	-	-	-
원	리	4 734	2 683	1 589	-	64	387	11
기	타	26	7	14	-	-	4	1
아 파 트 Apartment		-	-	-	-	-	-	-
나	무	-	-	-	-	-	-	-
적	돌	-	-	-	-	-	-	-
시	콘	-	-	-	-	-	-	-
천	크	-	-	-	-	-	-	-
원	리	-	-	-	-	-	-	-
기	타	-	-	-	-	-	-	-
연 립 주 택 Town house		12	7	5	-	-	-	-
나	무	12	7	5	-	-	-	-
적	돌	-	-	-	-	-	-	-
시	콘	-	-	-	-	-	-	-
천	크	-	-	-	-	-	-	-
원	리	-	-	-	-	-	-	-
기	타	-	-	-	-	-	-	-
비거주용건물내의주택 Dwelling units in the building not intended for human habitation		107	44	34	20	9	-	-
나	무	41	32	4	-	5	-	-
적	돌	2	-	-	1	1	-	-
시	콘	42	9	26	5	2	-	-
천	크	15	1	-	14	-	-	-
원	리	5	2	3	-	-	-	-
기	타	2	-	1	-	1	-	-
칠 곡 군 Chilgog Gun		17 680	11 814	4 318	1 058	76	378	36
나	무	4 272	3 233	920	-	26	88	5
적	돌	495	268	154	72	1	-	-
시	콘	5 100	3 027	1 403	651	14	1	4
천	크	378	43	-	335	-	-	-
원	리	7 407	5 238	1 628	-	34	289	18
기	타	28	5	13	-	1	-	9
단 독 주 택 Detached dwelling		17 307	11 711	4 195	922	69	378	32
나	무	4 245	3 217	911	-	24	88	5
적	돌	481	260	152	68	1	-	-
시	콘	4 899	2 974	1 300	610	12	1	2
천	크	285	41	-	244	-	-	-
원	리	7 373	5 215	1 820	-	31	289	18
기	타	24	4	12	-	1	-	7
아 파 트 Apartment		67	-	-	67	-	-	-
나	무	-	-	-	-	-	-	-
적	돌	-	-	-	-	-	-	-
시	콘	-	-	-	-	-	-	-
천	크	67	-	-	67	-	-	-
원	리	-	-	-	-	-	-	-
기	타	-	-	-	-	-	-	-
연 립 주 택 Town house		6	-	5	-	-	-	1
나	무	-	-	-	-	-	-	-
적	돌	-	-	-	-	-	-	-
시	콘	6	-	5	-	-	-	1
천	크	-	-	-	-	-	-	-
원	리	-	-	-	-	-	-	-
기	타	-	-	-	-	-	-	-
비거주용건물내의주택 Dwelling units in the building not intended for human habitation		300	103	118	69	7	-	3
나	무	27	16	9	-	2	-	-
적	돌	14	8	2	4	-	-	-
시	콘	195	53	98	41	2	-	1
천	크	26	2	-	24	-	-	-
원	리	34	23	8	-	3	-	-
기	타	4	1	1	-	-	-	2

제 3 표 주택의 종류, 외벽재료 및 지붕재료별 주택 (계속)

Table 3. Housing Units by Type of Housing Units, Construction Materials Used for Outer Wall and Roof (continued)

외벽재료 Construction materials used for outer wall		계 Total	지붕재료 Construction materials used for roof						
			기 와 Roofing tile	슬레이트 Slate	슬라브(~기와) Slab	합 식 Tinplate	짚, 갈 내 Straw, etc	기 타 Others	
관 룡 군 Geumleung Gun		21 994	9 782	7 895	528	2 933	827	29	
나 적 시 선 관 리 기 촌 가	나 적 시 선 관 리 기 촌 가	무 Wood	4 906	2 315	1 515	-	1 010	62	4
	무 Brick or stone	445	232	155	24	34	-	-	
	콘 크리트 벽돌 벽돌 타 타	Cement bricks	3 240	1 921	894	336	80	7	2
	콘 크리트 벽돌 벽돌 타 타	Ferror-concrete	198	30	-	168	-	-	-
	콘 크리트 벽돌 벽돌 타 타	Earth or earth bricks	13 182	5 277	5 319	-	1 807	757	22
	콘 크리트 벽돌 벽돌 타 타	Others	23	7	12	-	2	1	1
단 독 주 택 Detached dwelling		21 898	9 731	7 863	521	2 927	827	29	
나 적 시 선 관 리 기 촌 가	나 적 시 선 관 리 기 촌 가	무 Wood	4 882	2 299	1 510	-	1 007	62	4
	무 Brick or stone	442	231	155	22	34	-	-	
	콘 크리트 벽돌 벽돌 타 타	Cement bricks	3 187	1 893	873	333	79	7	2
	콘 크리트 벽돌 벽돌 타 타	Ferror-concrete	195	29	-	166	-	-	-
	콘 크리트 벽돌 벽돌 타 타	Earth or earth bricks	13 169	5 272	5 313	-	1 805	757	22
	콘 크리트 벽돌 벽돌 타 타	Others	23	7	12	-	2	1	1
아 파 트 Apartment		-	-	-	-	-	-	-	
나 적 시 선 관 리 기 촌 가	나 적 시 선 관 리 기 촌 가	무 Wood	-	-	-	-	-	-	-
	무 Brick or stone	-	-	-	-	-	-	-	-
	콘 크리트 벽돌 벽돌 타 타	Cement bricks	-	-	-	-	-	-	-
	콘 크리트 벽돌 벽돌 타 타	Ferror-concrete	-	-	-	-	-	-	-
	콘 크리트 벽돌 벽돌 타 타	Earth or earth bricks	-	-	-	-	-	-	-
	콘 크리트 벽돌 벽돌 타 타	Others	-	-	-	-	-	-	-
연 립 주 택 Town house		19	18	-	1	-	-	-	
나 적 시 선 관 리 기 촌 가	나 적 시 선 관 리 기 촌 가	무 Wood	-	-	-	-	-	-	
	무 Brick or stone	1	-	-	-	-	-	-	
	콘 크리트 벽돌 벽돌 타 타	Cement bricks	18	18	-	1	-	-	
	콘 크리트 벽돌 벽돌 타 타	Ferror-concrete	-	-	-	-	-	-	
	콘 크리트 벽돌 벽돌 타 타	Earth or earth bricks	-	-	-	-	-	-	
	콘 크리트 벽돌 벽돌 타 타	Others	-	-	-	-	-	-	
비 거 주 용 건 물 내 의 주 택 Dwelling units in the building not intended for human habitation		77	33	32	6	6	-	-	
나 적 시 선 관 리 기 촌 가	나 적 시 선 관 리 기 촌 가	무 Wood	24	16	5	-	3	-	
	무 Brick or stone	2	1	-	1	-	-	-	
	콘 크리트 벽돌 벽돌 타 타	Cement bricks	35	10	21	3	1	-	
	콘 크리트 벽돌 벽돌 타 타	Ferror-concrete	3	1	-	2	-	-	
	콘 크리트 벽돌 벽돌 타 타	Earth or earth bricks	13	5	6	2	-	-	
	콘 크리트 벽돌 벽돌 타 타	Others	-	-	-	-	-	-	
선 산 군 Seonsan Gun		14 102	6 350	6 255	620	439	419	19	
나 적 시 선 관 리 기 촌 가	나 적 시 선 관 리 기 촌 가	무 Wood	1 694	1 274	372	-	35	12	1
	무 Brick or stone	110	56	43	8	3	-	-	
	콘 크리트 벽돌 벽돌 타 타	Cement bricks	1 865	1 033	528	272	28	2	2
	콘 크리트 벽돌 벽돌 타 타	Ferror-concrete	353	13	-	340	-	-	-
	콘 크리트 벽돌 벽돌 타 타	Earth or earth bricks	10 054	3 969	5 297	-	372	400	16
	콘 크리트 벽돌 벽돌 타 타	Others	26	5	15	-	1	5	-
단 독 주 택 Detached dwelling		14 007	6 325	6 226	580	438	419	19	
나 적 시 선 관 리 기 촌 가	나 적 시 선 관 리 기 촌 가	무 Wood	1 675	1 260	367	-	35	12	1
	무 Brick or stone	109	55	43	8	3	-	-	
	콘 크리트 벽돌 벽돌 타 타	Cement bricks	1 836	1 028	511	266	27	2	2
	콘 크리트 벽돌 벽돌 타 타	Ferror-concrete	319	13	-	306	-	-	-
	콘 크리트 벽돌 벽돌 타 타	Earth or earth bricks	10 042	3 964	5 290	-	372	400	16
	콘 크리트 벽돌 벽돌 타 타	Others	26	5	15	-	1	5	-
아 파 트 Apartment		-	-	-	-	-	-	-	
나 적 시 선 관 리 기 촌 가	나 적 시 선 관 리 기 촌 가	무 Wood	-	-	-	-	-	-	-
	무 Brick or stone	-	-	-	-	-	-	-	-
	콘 크리트 벽돌 벽돌 타 타	Cement bricks	-	-	-	-	-	-	-
	콘 크리트 벽돌 벽돌 타 타	Ferror-concrete	-	-	-	-	-	-	-
	콘 크리트 벽돌 벽돌 타 타	Earth or earth bricks	-	-	-	-	-	-	-
	콘 크리트 벽돌 벽돌 타 타	Others	-	-	-	-	-	-	-
연 립 주 택 Town house		-	-	-	-	-	-	-	
나 적 시 선 관 리 기 촌 가	나 적 시 선 관 리 기 촌 가	무 Wood	-	-	-	-	-	-	-
	무 Brick or stone	-	-	-	-	-	-	-	-
	콘 크리트 벽돌 벽돌 타 타	Cement bricks	-	-	-	-	-	-	-
	콘 크리트 벽돌 벽돌 타 타	Ferror-concrete	-	-	-	-	-	-	-
	콘 크리트 벽돌 벽돌 타 타	Earth or earth bricks	-	-	-	-	-	-	-
	콘 크리트 벽돌 벽돌 타 타	Others	-	-	-	-	-	-	-
비 거 주 용 건 물 내 의 주 택 Dwelling units in the building not intended for human habitation		95	25	29	40	1	-	-	
나 적 시 선 관 리 기 촌 가	나 적 시 선 관 리 기 촌 가	무 Wood	19	14	5	-	-	-	
	무 Brick or stone	1	1	-	-	-	-	-	
	콘 크리트 벽돌 벽돌 타 타	Cement bricks	29	5	17	6	1	-	
	콘 크리트 벽돌 벽돌 타 타	Ferror-concrete	34	-	-	34	-	-	
	콘 크리트 벽돌 벽돌 타 타	Earth or earth bricks	12	5	7	-	-	-	
	콘 크리트 벽돌 벽돌 타 타	Others	-	-	-	-	-	-	

제 3 표 주택의 종류, 외벽재료 및 지붕재료별 주택 (계속)

Table 3. Housing Units by Type of Housing Units, Construction Materials Used for Outer Wall and Roof (continued)

외 벽 재 료 Construction materials used for outer wall		계 Total	지 붕 재 료 Construction materials used for roof					
			기 와 Roofing tile	슬 레 이 트 Slate	슬라브(~기와) Slab	합 석 Tinplate	짚, 짚 대 Straw, etc	기 타 Others
상 주 군 Sangju Gun		36 908	13 485	10 235	1 198	2 926	991	73
나 전 시 천 하 기	목재 Wood	3 836	-	1 474	-	534	26	6
나 전 시 천 하 기	돌 Brick or stone	4 07	-	138	51	24	-	5
나 전 시 천 하 기	콘크리트 Cement bricks	5 467	3 099	1 524	722	117	-	-
나 전 시 천 하 기	철근콘크리트 Ferror-concrete	480	55	-	425	-	-	-
나 전 시 천 하 기	흙벽돌 Earth or earth bricks	25 688	8 330	15 088	-	2 248	963	59
나 전 시 천 하 기	기타 Others	30	11	11	-	3	2	3
단 투 주택 Detached dwelling		35 734	13 434	10 190	1 136	2 910	991	73
나 전 시 천 하 기	목재 Wood	3 804	-	1 467	-	524	26	6
나 전 시 천 하 기	돌 Brick or stone	403	-	134	51	24	-	-
나 전 시 천 하 기	콘크리트 Cement bricks	5 406	3 077	1 499	710	115	-	5
나 전 시 천 하 기	철근콘크리트 Ferror-concrete	428	53	-	375	-	-	-
나 전 시 천 하 기	흙벽돌 Earth or earth bricks	26 664	8 318	15 079	-	2 245	963	59
나 전 시 천 하 기	기타 Others	29	11	11	-	2	2	3
아 파 트 Apartment		25	-	-	25	-	-	-
나 전 시 천 하 기	목재 Wood	-	-	-	-	-	-	-
나 전 시 천 하 기	돌 Brick or stone	-	-	-	-	-	-	-
나 전 시 천 하 기	콘크리트 Cement bricks	-	-	-	-	-	-	-
나 전 시 천 하 기	철근콘크리트 Ferror-concrete	25	-	-	25	-	-	-
나 전 시 천 하 기	흙벽돌 Earth or earth bricks	-	-	-	-	-	-	-
나 전 시 천 하 기	기타 Others	-	-	-	-	-	-	-
연 린 주택 Town house		5	1	4	-	-	-	-
나 전 시 천 하 기	목재 Wood	-	-	-	-	-	-	-
나 전 시 천 하 기	돌 Brick or stone	-	-	-	-	-	-	-
나 전 시 천 하 기	콘크리트 Cement bricks	4	-	4	-	-	-	-
나 전 시 천 하 기	철근콘크리트 Ferror-concrete	-	-	-	-	-	-	-
나 전 시 천 하 기	흙벽돌 Earth or earth bricks	1	1	-	-	-	-	-
나 전 시 천 하 기	기타 Others	-	-	-	-	-	-	-
비거주용건물내의주택 Dwelling units in the building not intended for human habitation		144	50	41	37	16	-	-
나 전 시 천 하 기	목재 Wood	32	15	7	-	10	-	-
나 전 시 천 하 기	돌 Brick or stone	4	-	4	-	-	-	-
나 전 시 천 하 기	콘크리트 Cement bricks	57	22	21	12	2	-	-
나 전 시 천 하 기	철근콘크리트 Ferror-concrete	27	2	-	25	-	-	-
나 전 시 천 하 기	흙벽돌 Earth or earth bricks	23	11	9	-	3	-	-
나 전 시 천 하 기	기타 Others	1	-	-	-	1	-	-
문 경 군 Mungyeong Gun		24 878	11 024	11 641	1 269	520	406	18
나 전 시 천 하 기	목재 Wood	4 907	2 546	2 123	-	200	34	4
나 전 시 천 하 기	돌 Brick or stone	345	206	85	50	4	-	-
나 전 시 천 하 기	콘크리트 Cement bricks	5 889	2 812	2 301	750	21	3	2
나 전 시 천 하 기	철근콘크리트 Ferror-concrete	501	32	-	469	-	-	-
나 전 시 천 하 기	흙벽돌 Earth or earth bricks	13 223	5 425	7 129	-	293	367	9
나 전 시 천 하 기	기타 Others	13	3	3	-	2	2	3
단 투 주택 Detached dwelling		23 012	10 783	10 378	926	505	405	15
나 전 시 천 하 기	목재 Wood	4 792	2 460	2 100	-	195	34	3
나 전 시 천 하 기	돌 Brick or stone	327	206	89	49	3	-	-
나 전 시 천 하 기	콘크리트 Cement bricks	4 580	2 700	1 243	615	18	2	2
나 전 시 천 하 기	철근콘크리트 Ferror-concrete	294	32	-	262	-	-	-
나 전 시 천 하 기	흙벽돌 Earth or earth bricks	13 011	5 382	6 964	-	289	367	9
나 전 시 천 하 기	기타 Others	8	3	2	-	-	2	1
아 파 트 Apartment		-	-	-	-	-	-	-
나 전 시 천 하 기	목재 Wood	-	-	-	-	-	-	-
나 전 시 천 하 기	돌 Brick or stone	-	-	-	-	-	-	-
나 전 시 천 하 기	콘크리트 Cement bricks	-	-	-	-	-	-	-
나 전 시 천 하 기	철근콘크리트 Ferror-concrete	-	-	-	-	-	-	-
나 전 시 천 하 기	흙벽돌 Earth or earth bricks	-	-	-	-	-	-	-
나 전 시 천 하 기	기타 Others	-	-	-	-	-	-	-
연 린 주택 Town house		1 423	118	1 154	150	-	1	-
나 전 시 천 하 기	목재 Wood	31	25	6	-	-	-	-
나 전 시 천 하 기	돌 Brick or stone	12	-	12	-	-	-	-
나 전 시 천 하 기	콘크리트 Cement bricks	1 102	77	988	36	-	1	-
나 전 시 천 하 기	철근콘크리트 Ferror-concrete	114	-	-	114	-	-	-
나 전 시 천 하 기	흙벽돌 Earth or earth bricks	164	16	148	-	-	-	-
나 전 시 천 하 기	기타 Others	-	-	-	-	-	-	-
비거주용건물내의주택 Dwelling units in the building not intended for human habitation		443	123	109	193	15	-	3
나 전 시 천 하 기	목재 Wood	84	61	17	-	5	-	1
나 전 시 천 하 기	돌 Brick or stone	6	-	4	1	1	-	-
나 전 시 천 하 기	콘크리트 Cement bricks	207	35	70	99	3	-	-
나 전 시 천 하 기	철근콘크리트 Ferror-concrete	93	-	-	93	-	-	-
나 전 시 천 하 기	흙벽돌 Earth or earth bricks	48	27	17	-	4	-	-
나 전 시 천 하 기	기타 Others	5	-	1	-	2	-	2

제 3 표 주택의 종류, 외벽재료 및 지붕재료별 주택 (계속)

Table 3. Housing Units by Type of Housing Units, Construction Materials Used for Outer Wall and Roof (continued)

외 벽 재 료 Construction materials used for outer wall	계 Total	지 붕 재 료 Construction materials used for roof						
		기 와 Roofing tile	슬 레 이 트 Slate	슈라브(~기와) Slab	합 석 Tinplate	짚, 갈대 Straw, etc	기 타 Others	
예 천 군 Yecheon Gun	22 848	10 241	11 117	734	363	364	29	
나 직 시 천 기 벽돌 멘트 콘크리트 벽돌 타	Wood Brick or stone Cement bricks Ferror-concrete Earth or earth bricks Others	3 282 159 1 751 458 17 186 12	2 236 92 952 72 6 085 4	989 46 458 - 9 618 6	- 18 330 386 - -	49 2 6 - 306 -	8 - - - 355 1	- 1 5 - 22 1
단 독 주 택 Detached dwelling	22 463	10 159	11 035	519	358	364	28	
나 직 시 천 기 벽돌 멘트 콘크리트 벽돌 타	Wood Brick or stone Cement bricks Ferror-concrete Earth or earth bricks Others	3 243 156 1 652 281 17 120 11	2 214 91 929 71 6 850 4	976 45 420 - 9 588 6	- 17 292 210 - -	45 2 6 - 305 -	8 - - - 355 1	- 1 5 - 22 -
아 파 트 Apartment	162	-	-	162	-	-	-	
나 직 시 천 기 벽돌 멘트 콘크리트 벽돌 타	Wood Brick or stone Cement bricks Ferror-concrete Earth or earth bricks Others	- - - 162 - -	- - - - - -	- - - - - -	- - 162 - - -	- - - - - -	- - - - - -	- - - - - -
연 립 주 택 Town house	19	10	5	4	-	-	-	
나 직 시 천 기 벽돌 멘트 콘크리트 벽돌 타	Wood Brick or stone Cement bricks Ferror-concrete Earth or earth bricks Others	1 1 9 1 7 -	- 1 2 - 7 -	1 - 4 - - -	- - 3 1 - -	- - - - - -	- - - - - -	- - - - - -
비거주용건물내의주택	204	72	77	49	5	-	1	
나 직 시 천 기 벽돌 멘트 콘크리트 벽돌 타	Wood Brick or stone Cement bricks Ferror-concrete Earth or earth bricks Others	38 2 90 14 59 1	22 - 21 1 28 -	12 1 34 - 30 -	- 1 35 13 - -	4 - - - 1 -	- - - - - -	- - - - - 1
영 품 군 Yeongpung Gun	15 980	8 368	6 947	265	238	145	17	
나 직 시 천 기 벽돌 멘트 콘크리트 벽돌 타	Wood Brick or stone Cement bricks Ferror-concrete Earth or earth bricks Others	6 220 293 1 994 146 7 318 9	4 074 144 1 132 13 3 004 1	1 978 139 726 - 4 099 5	- 7 125 133 - -	129 2 9 - 97 1	34 - - - 109 2	5 1 2 - 9 -
단 독 주 택 Detached dwelling	15 822	8 312	6 874	239	236	145	16	
나 직 시 천 기 벽돌 멘트 콘크리트 벽돌 타	Wood Brick or stone Cement bricks Ferror-concrete Earth or earth bricks Others	6 169 290 1 920 128 7 306 9	4 036 142 1 119 13 3 001 1	1 968 138 673 - 4 090 5	- 7 117 115 - -	127 2 9 - 97 1	34 - - - 109 2	4 1 2 - 9 -
아 파 트 Apartment	-	-	-	-	-	-	-	
나 직 시 천 기 벽돌 멘트 콘크리트 벽돌 타	Wood Brick or stone Cement bricks Ferror-concrete Earth or earth bricks Others	- - - - - -	- - - - - -	- - - - - -	- - - - - -	- - - - - -	- - - - - -	- - - - - -
연 립 주 택 Town house	3	-	3	-	-	-	-	
나 직 시 천 기 벽돌 멘트 콘크리트 벽돌 타	Wood Brick or stone Cement bricks Ferror-concrete Earth or earth bricks Others	2 - - 1 - -	- - - - 1 -	2 - - 1 - -	- - - - - -	- - - - - -	- - - - - -	- - - - - -
비거주용건물내의주택	155	56	70	26	2	-	1	
나 직 시 천 기 벽돌 멘트 콘크리트 벽돌 타	Wood Brick or stone Cement bricks Ferror-concrete Earth or earth bricks Others	49 3 74 18 11 -	38 2 13 3 - -	8 1 53 - 8 -	- - 8 18 - -	2 - - - - -	- - - - - -	1 - - - - -

제 3 표 주택의 종류, 외벽재료 및 지붕재료별 주택 (계속)

Table 3. Housing Units by Type of Housing Units, Construction Materials Used for Outer Wall and Roof (continued)

외 벽 재 료 Construction materials used for outer wall		계 Total	지 붓 재 료 Construction materials used for roof					기 타 Others
			기 와 Roofing tile	슬 레 이 트 Slate	슬라브(~기와) Slab	합 석 Tinplate	짚, 갈 대 Straw, etc	
봉 화 군 Bonghwa Gun		17 305	5 310	10 506	268	974	226	21
나	목	12 537	3 897	7 616	-	861	153	10
적	벽 또는 석	129	50	57	19	2	-	1
시	멘트 벽돌	1 734	505	1 071	139	15	1	3
선	콘크리트	119	9	-	110	-	-	3
철	벽돌	2 722	843	1 713	-	91	69	6
기	타	64	6	49	-	5	3	1
단 류 주 택 Detached dwelling		16 229	5 146	9 763	150	924	225	21
나	목	12 259	3 829	7 449	-	819	152	10
적	벽 또는 석	122	50	50	19	2	-	1
시	멘트 벽돌	1 021	432	513	61	11	1	3
선	콘크리트	77	7	-	70	-	-	3
철	벽돌	2 687	822	1 703	-	87	69	6
기	타	63	6	48	-	5	3	1
아 파 트 Apartment		-	-	-	-	-	-	-
나	목	-	-	-	-	-	-	-
적	벽 또는 석	-	-	-	-	-	-	-
시	멘트 벽돌	-	-	-	-	-	-	-
선	콘크리트	-	-	-	-	-	-	-
철	벽돌	-	-	-	-	-	-	-
기	타	-	-	-	-	-	-	-
연 립 주 택 Town house		794	106	586	79	23	-	-
나	목	87	21	46	-	20	-	-
적	벽 또는 석	5	-	5	-	-	-	-
시	멘트 벽돌	656	67	530	56	3	-	-
선	콘크리트	23	-	-	23	-	-	-
철	벽돌	23	18	5	-	-	-	-
기	타	-	-	-	-	-	-	-
비거주용건물내의주택 Dwelling units in the building not intended for human habitation		282	58	157	39	27	1	-
나	목	191	47	121	-	22	1	-
적	벽 또는 석	2	-	2	-	-	-	-
시	멘트 벽돌	57	6	28	22	1	-	-
선	콘크리트	19	2	-	17	-	-	-
철	벽돌	12	3	5	-	4	-	-
기	타	1	-	1	-	-	-	-
울 진 군 Uljin Gun		17 246	2 210	8 765	905	5 236	110	20
나	목	11 901	1 548	6 115	-	4 154	73	11
적	벽 또는 석	181	29	114	14	23	-	1
시	멘트 벽돌	3 731	554	1 947	516	711	1	2
선	콘크리트	395	20	-	375	-	-	-
철	벽돌	1 028	59	582	-	345	36	6
기	타	10	-	7	-	3	-	-
단 류 주 택 Detached dwelling		16 885	2 185	8 576	804	5 191	110	19
나	목	11 738	1 528	6 008	-	4 118	73	11
적	벽 또는 석	175	29	111	12	22	-	1
시	멘트 벽돌	3 618	549	1 876	486	705	1	1
선	콘크리트	326	20	-	306	-	-	-
철	벽돌	1 018	59	574	-	343	36	6
기	타	10	-	7	-	3	-	-
아 파 트 Apartment		-	-	-	-	-	-	-
나	목	-	-	-	-	-	-	-
적	벽 또는 석	-	-	-	-	-	-	-
시	멘트 벽돌	-	-	-	-	-	-	-
선	콘크리트	-	-	-	-	-	-	-
철	벽돌	-	-	-	-	-	-	-
기	타	-	-	-	-	-	-	-
연 립 주 택 Town house		50	8	16	23	3	-	-
나	목	13	8	4	-	1	-	-
적	벽 또는 석	-	-	-	-	-	-	-
시	멘트 벽돌	7	-	5	2	-	-	-
선	콘크리트	21	-	-	21	-	-	-
철	벽돌	9	-	7	-	2	-	-
기	타	-	-	-	-	-	-	-
비거주용건물내의주택 Dwelling units in the building not intended for human habitation		311	17	173	78	42	-	1
나	목	150	12	103	-	35	-	-
적	벽 또는 석	6	-	3	2	1	-	-
시	멘트 벽돌	106	5	66	28	6	-	1
선	콘크리트	48	-	-	48	-	-	-
철	벽돌	1	-	1	-	-	-	-
기	타	-	-	-	-	-	-	-

제 3 표 주택의 종류, 외벽재료 및 지붕재료별 주택 (계속)
 Table 3. Housing Units by Type of Housing Units, Construction Materials Used for Outer Wall and Roof (continued)

외 벽 재 료 Construction materials used for outer wall	계 Total	지 붕 재 료 Construction materials used for roof					
		기 와 Roofing tile	슬 레 이 트 Slate	슬라브(-기와) Slab	합 석 Tinplate	짚, 갈 대 Straw, etc	기 타 Others
울 룽 군 Ulleung Gun	3 396	11	64	135	3 158	25	3
나 직 벽 돌 무 Wood	2 049	7	13	-	2 011	16	2
시 적 벽 돌 무 Brick or stone	14	-	-	1	13	-	-
시 적 벽 돌 무 Cement bricks	1 122	3	50	65	1 004	-	-
시 적 벽 돌 무 Ferror-concrete	70	1	-	69	-	-	-
시 적 벽 돌 무 Earth or earth bricks	61	-	1	-	56	3	1
시 적 벽 돌 무 Others	80	-	-	-	74	6	-
단 독 주 택 Detached dwelling	3 246	10	63	108	3 037	25	3
나 직 벽 돌 무 Wood	2 014	7	13	-	1 976	16	2
시 적 벽 돌 무 Brick or stone	13	-	-	1	12	-	-
시 적 벽 돌 무 Cement bricks	1 033	3	49	58	923	-	-
시 적 벽 돌 무 Ferror-concrete	49	-	-	49	-	-	-
시 적 벽 돌 무 Earth or earth bricks	58	-	1	-	53	3	1
시 적 벽 돌 무 Others	79	-	-	-	73	6	-
아 파 트 Apartment	-	-	-	-	-	-	-
나 직 벽 돌 무 Wood	-	-	-	-	-	-	-
시 적 벽 돌 무 Brick or stone	-	-	-	-	-	-	-
시 적 벽 돌 무 Cement bricks	-	-	-	-	-	-	-
시 적 벽 돌 무 Ferror-concrete	-	-	-	-	-	-	-
시 적 벽 돌 무 Earth or earth bricks	-	-	-	-	-	-	-
시 적 벽 돌 무 Others	-	-	-	-	-	-	-
연 립 주 택 Town house	29	-	1	7	21	-	-
나 직 벽 돌 무 Wood	5	-	-	-	5	-	-
시 적 벽 돌 무 Brick or stone	-	-	-	-	-	-	-
시 적 벽 돌 무 Cement bricks	18	-	1	1	16	-	-
시 적 벽 돌 무 Ferror-concrete	6	-	-	6	-	-	-
시 적 벽 돌 무 Earth or earth bricks	-	-	-	-	-	-	-
시 적 벽 돌 무 Others	-	-	-	-	-	-	-
비거주용건물내의주택 Dwelling units in the building not intended for human habitation	121	1	-	20	100	-	-
나 직 벽 돌 무 Wood	30	-	-	-	30	-	-
시 적 벽 돌 무 Brick or stone	1	-	-	-	1	-	-
시 적 벽 돌 무 Cement bricks	71	-	-	6	65	-	-
시 적 벽 돌 무 Ferror-concrete	15	1	-	14	-	-	-
시 적 벽 돌 무 Earth or earth bricks	3	-	-	-	3	-	-
시 적 벽 돌 무 Others	1	-	-	-	1	-	-

제 4 표 주택의 종류 및 점유형태별 주택
Table 4. Housing Units by Type of Occupation and Type of Housing Units

주 택 의 종 류 Type of housing units		계 Total	점 유 형 태 Tenure			
			자 가 Owned	전 세 Tenement	월 세 Monthly rent	기 타 Others
경상북도 Gyeongsangbuk Do		749 718	649 281	58 013	21 534	20 890
단 부 주택 Detached dwelling	681 231	612 329	40 595	15 623	12 684	
단 부 아파트 Apartment	36 366	21 500	10 004	1 388	3 474	
단 부 리모델링 주택 Town house	8 800	4 404	1 598	680	2 118	
비거주용건물내의주택 Dwelling units in the building not intended for human habitation	23 321	11 048	5 816	3 843	2 614	
시 부 Total for Sis	258 172	194 155	43 483	13 322	7 212	
단 부 주택 Detached dwelling	203 231	163 768	27 815	8 946	2 702	
단 부 아파트 Apartment	31 845	18 690	9 323	853	2 979	
단 부 리모델링 주택 Town house	5 773	3 728	1 403	389	253	
비거주용건물내의주택 Dwelling units in the building not intended for human habitation	17 323	7 969	4 942	3 134	1 278	
읍 부 Total for Eubs	123 303	108 550	7 352	3 833	3 568	
단 부 주택 Detached dwelling	118 246	106 295	6 540	3 078	2 325	
단 부 아파트 Apartment	887	275	141	288	183	
단 부 리모델링 주택 Town house	1 025	282	112	92	539	
비거주용건물내의주택 Dwelling units in the building not intended for human habitation	3 145	1 698	551	375	521	
면 부 Total for Myeons	368 243	346 576	7 178	4 379	10 110	
단 부 주택 Detached dwelling	359 754	342 266	6 232	3 599	7 657	
단 부 아파트 Apartment	3 634	2 535	540	247	312	
단 부 리모델링 주택 Town house	2 002	394	83	194	1 326	
비거주용건물내의주택 Dwelling units in the building not intended for human habitation	2 853	1 381	323	334	815	
대구 시 Daegu Si	173 637	130 228	31 614	8 809	2 986	
단 부 주택 Detached dwelling	135 273	100 622	20 157	6 004	1 490	
단 부 아파트 Apartment	23 635	15 660	7 262	211	502	
단 부 리모델링 주택 Town house	2 976	1 795	684	319	178	
비거주용건물내의주택 Dwelling units in the building not intended for human habitation	11 753	5 151	3 511	2 275	816	
충청 구 Jung Gu	25 880	17 622	5 610	2 177	471	
단 부 주택 Detached dwelling	20 268	14 705	3 874	1 440	249	
단 부 아파트 Apartment	2 173	1 523	583	37	30	
단 부 리모델링 주택 Town house	452	256	115	80	1	
비거주용건물내의주택 Dwelling units in the building not intended for human habitation	2 987	1 138	1 038	620	191	
충청 동 구 Dong Gu	28 934	22 171	5 240	1 013	510	
단 부 주택 Detached dwelling	21 404	17 330	2 861	800	413	
단 부 아파트 Apartment	6 333	4 245	2 006	61	21	
단 부 리모델링 주택 Town house	389	217	127	40	5	
비거주용건물내의주택 Dwelling units in the building not intended for human habitation	808	379	246	112	71	
서 구 Seo Gu	38 526	29 556	6 741	1 840	389	
단 부 주택 Detached dwelling	28 155	23 061	3 750	1 217	127	
단 부 아파트 Apartment	7 625	5 048	2 365	50	162	
단 부 리모델링 주택 Town house	425	274	97	54	-	
비거주용건물내의주택 Dwelling units in the building not intended for human habitation	2 321	1 173	529	519	100	
남 구 Nam Gu	30 088	23 247	5 288	1 260	293	
단 부 주택 Detached dwelling	25 004	20 360	3 726	751	167	
단 부 아파트 Apartment	2 324	1 555	728	23	18	
단 부 리모델링 주택 Town house	461	282	115	55	9	
비거주용건물내의주택 Dwelling units in the building not intended for human habitation	2 299	1 050	719	431	99	
북 구 Bug Gu	26 297	19 478	4 220	1 633	966	
단 부 주택 Detached dwelling	21 223	16 752	2 912	1 165	394	
단 부 아파트 Apartment	2 448	1 488	781	28	151	
단 부 리모델링 주택 Town house	579	334	65	59	121	
비거주용건물내의주택 Dwelling units in the building not intended for human habitation	2 047	904	462	381	300	
수성 구 Suseong Gu	23 912	18 154	4 515	886	357	
단 부 주택 Detached dwelling	19 219	15 414	3 034	631	140	
단 부 아파트 Apartment	2 732	1 801	799	12	120	
단 부 리모델링 주택 Town house	670	432	165	31	42	
비거주용건물내의주택 Dwelling units in the building not intended for human habitation	1 291	507	517	212	55	
포항 시 Pohang Si	23 238	16 826	4 792	941	679	
단 부 주택 Detached dwelling	16 469	13 129	2 370	752	218	
단 부 아파트 Apartment	3 347	1 587	1 481	11	268	
단 부 리모델링 주택 Town house	1 999	1 418	522	25	34	
비거주용건물내의주택 Dwelling units in the building not intended for human habitation	1 423	692	419	153	159	
경주 시 Gyeongju Si	16 344	13 246	1 818	939	341	
단 부 주택 Detached dwelling	14 695	12 535	1 407	509	244	
단 부 아파트 Apartment	309	72	42	181	14	
단 부 리모델링 주택 Town house	62	41	5	4	12	
비거주용건물내의주택 Dwelling units in the building not intended for human habitation	1 278	598	364	245	71	
김천 시 Gimcheon Si	10 123	8 332	1 062	536	193	
단 부 주택 Detached dwelling	8 797	7 592	797	264	144	
단 부 아파트 Apartment	359	129	55	172	3	
단 부 리모델링 주택 Town house	108	92	12	4	-	
비거주용건물내의주택 Dwelling units in the building not intended for human habitation	859	519	198	96	46	

제 4 표 주택의 종류 및 점유형태별 주택 (계속)

Table 4. Housing Units by Type of Occupation and Type of Housing Units(continued)

주택의 종류 Type of housing units	계 Total	점유형태 Tenure			
		자 가 Owned	전 세 Tenement	월 세 Monthly rent	기 타 Others
안동시 Andong Si	12 874	9 803	1 735	1 017	319
단독주택 Detached dwelling	11 565	9 185	1 470	678	232
아파트 Apartment	608	299	111	175	23
연립주택 Town house	102	44	20	28	10
비거주용건물내의주택 Dwelling units in the building not intended for human habitation	599	275	134	136	54
구미시 Gumi Si	11 449	7 260	1 226	424	2 539
단독주택 Detached dwelling	6 902	5 747	616	296	243
아파트 Apartment	3 558	937	372	80	2 169
연립주택 Town house	486	324	137	6	19
비거주용건물내의주택 Dwelling units in the building not intended for human habitation	503	252	101	42	108
영주시 Yeongju Si	10 507	8 460	1 236	656	155
단독주택 Detached dwelling	9 530	7 958	998	443	131
아파트 Apartment	29	6	-	23	-
연립주택 Town house	40	14	23	3	-
비거주용건물내의주택 Dwelling units in the building not intended for human habitation	908	482	215	187	24
달성군 Dalseong Gun	24 794	21 907	1 426	703	758
단독주택 Detached dwelling	23 256	21 155	1 117	635	349
아파트 Apartment	842	491	161	3	187
연립주택 Town house	271	91	60	16	104
비거주용건물내의주택 Dwelling units in the building not intended for human habitation	425	170	88	49	118
군위군 Gunwi Gun	11 062	10 670	127	60	205
단독주택 Detached dwelling	10 932	10 579	117	55	181
아파트 Apartment	-	-	-	-	-
연립주택 Town house	4	-	-	-	4
비거주용건물내의주택 Dwelling units in the building not intended for human habitation	126	91	10	5	20
의성군 Euseong Gun	28 814	27 475	600	237	502
단독주택 Detached dwelling	28 576	27 397	525	218	436
아파트 Apartment	-	-	-	-	-
연립주택 Town house	10	6	-	-	4
비거주용건물내의주택 Dwelling units in the building not intended for human habitation	228	72	75	19	62
안동군 Andong Gun	26 861	25 454	207	179	1 021
단독주택 Detached dwelling	26 733	25 420	205	173	935
아파트 Apartment	-	-	-	-	-
연립주택 Town house	64	16	-	1	47
비거주용건물내의주택 Dwelling units in the building not intended for human habitation	64	18	2	5	39
창송군 Cheongsong Gun	12 138	11 343	264	199	332
단독주택 Detached dwelling	11 863	11 166	246	146	305
아파트 Apartment	-	-	-	-	-
연립주택 Town house	12	12	-	-	-
비거주용건물내의주택 Dwelling units in the building not intended for human habitation	263	165	18	53	27
영양군 Yeongyang Gun	9 656	9 187	146	94	229
단독주택 Detached dwelling	9 327	8 916	111	77	223
아파트 Apartment	-	-	-	-	-
연립주택 Town house	-	-	-	-	-
비거주용건물내의주택 Dwelling units in the building not intended for human habitation	329	271	35	17	6
영덕군 Yeongdeog Gun	17 956	17 086	333	243	244
단독주택 Detached dwelling	17 537	16 849	299	190	199
아파트 Apartment	-	-	-	-	-
연립주택 Town house	19	19	-	-	-
비거주용건물내의주택 Dwelling units in the building not intended for human habitation	400	218	34	103	45
영인군 Yeongi Gun	35 056	32 892	1 154	614	396
단독주택 Detached dwelling	32 308	30 720	781	499	308
아파트 Apartment	2 409	1 999	331	78	1
연립주택 Town house	31	14	2	4	11
비거주용건물내의주택 Dwelling units in the building not intended for human habitation	308	159	40	33	76
월성군 Weolseong Gun	31 751	29 141	901	781	928
단독주택 Detached dwelling	31 036	29 050	862	525	599
아파트 Apartment	381	-	2	237	142
연립주택 Town house	29	21	4	-	4
비거주용건물내의주택 Dwelling units in the building not intended for human habitation	305	70	33	19	183
영천군 Yeongcheon Gun	28 595	26 212	1 063	526	794
단독주택 Detached dwelling	27 984	26 033	934	439	578
아파트 Apartment	223	-	50	47	126
연립주택 Town house	103	47	31	17	8
비거주용건물내의주택 Dwelling units in the building not intended for human habitation	285	132	48	23	82
경산군 Gyeongsan Gun	28 715	25 218	1 986	677	834
단독주택 Detached dwelling	27 394	24 439	1 715	599	641
아파트 Apartment	412	288	122	2	-
연립주택 Town house	118	52	7	4	55
비거주용건물내의주택 Dwelling units in the building not intended for human habitation	791	439	142	72	138

제 4 표 주택의 종류 및 점유형태별 주택 (계속)
 Table 4. Housing Units by Type of Occupation and Type of Housing Units (continued)

주 택 외 종 류 Type of housing units	계 Total	점 유 형 태 Tenure			
		자 가 Owned	진 세 Tenement	원 세 Monthly rent	기 타 Others
청 도 군 Cheongdo Gun	17 351	16 504	342	239	266
단 독 주 택 Detached dwelling	17 205	16 438	316	218	233
아파트 Apartment	-	-	-	-	-
연립주택 Town house	2	2	-	-	-
비거주용건물내의주택 Dwelling units in the building not intended for human habitation	144	64	26	21	33
고 령 군 Goryeong Gun	10 349	9 893	214	47	195
단 독 주 택 Detached dwelling	10 254	9 845	202	44	163
아파트 Apartment	-	-	-	-	-
연립주택 Town house	4	1	3	-	-
비거주용건물내의주택 Dwelling units in the building not intended for human habitation	91	47	9	3	32
성 주 군 Seongju Gun	16 111	15 194	480	133	304
단 독 주 택 Detached dwelling	15 992	15 150	464	127	251
아파트 Apartment	-	-	-	-	-
연립주택 Town house	12	10	2	-	-
비거주용건물내의주택 Dwelling units in the building not intended for human habitation	107	34	14	6	53
철 곡 군 Chilgok Gun	17 680	15 623	1 059	485	513
단 독 주 택 Detached dwelling	17 307	15 443	991	427	446
아파트 Apartment	67	31	15	7	14
연립주택 Town house	6	-	2	1	3
비거주용건물내의주택 Dwelling units in the building not intended for human habitation	300	149	51	50	50
금 룡 군 Geumleung Gun	21 994	21 258	216	141	379
단 독 주 택 Detached dwelling	21 898	21 219	206	135	338
아파트 Apartment	-	-	-	-	-
연립주택 Town house	19	10	4	-	5
비거주용건물내의주택 Dwelling units in the building not intended for human habitation	77	29	6	6	36
선 산 군 Seonsan Gun	14 102	13 541	233	87	241
단 독 주 택 Detached dwelling	14 007	13 486	220	83	218
아파트 Apartment	-	-	-	-	-
연립주택 Town house	-	-	-	-	-
비거주용건물내의주택 Dwelling units in the building not intended for human habitation	95	55	13	4	23
상 주 군 Sangju Gun	36 908	34 793	993	503	619
단 독 주 택 Detached dwelling	36 734	34 737	965	484	548
아파트 Apartment	25	-	-	-	25
연립주택 Town house	5	1	-	4	-
비거주용건물내의주택 Dwelling units in the building not intended for human habitation	144	55	28	15	46
문 경 군 Mungyeong Gun	24 878	21 675	898	625	1 680
단 독 주 택 Detached dwelling	23 012	21 255	750	313	694
아파트 Apartment	-	-	-	-	-
연립주택 Town house	1 423	206	49	236	932
비거주용건물내의주택 Dwelling units in the building not intended for human habitation	443	214	99	76	54
예 천 군 Yecheon Gun	22 648	21 378	416	468	586
단 독 주 택 Detached dwelling	22 463	21 242	396	283	542
아파트 Apartment	162	1	-	161	-
연립주택 Town house	19	6	2	3	8
비거주용건물내의주택 Dwelling units in the building not intended for human habitation	204	129	18	21	36
영 평 군 Yeongpung Gun	15 980	15 056	292	218	414
단 독 주 택 Detached dwelling	15 822	14 990	282	195	355
아파트 Apartment	-	-	-	-	-
연립주택 Town house	3	1	-	-	2
비거주용건물내의주택 Dwelling units in the building not intended for human habitation	155	65	10	23	57
봉 화 군 Bonghwa Gun	17 305	14 857	360	358	1 730
단 독 주 택 Detached dwelling	16 229	14 581	318	312	1 018
아파트 Apartment	-	-	-	-	-
연립주택 Town house	794	129	15	2	648
비거주용건물내의주택 Dwelling units in the building not intended for human habitation	282	147	27	44	64
울 진 군 Uljin Gun	17 246	16 053	560	338	295
단 독 주 택 Detached dwelling	16 885	15 806	511	310	258
아파트 Apartment	-	-	-	-	-
연립주택 Town house	50	28	14	1	7
비거주용건물내의주택 Dwelling units in the building not intended for human habitation	311	219	35	27	30
울 룡 군 Ulleung Gun	3 396	2 716	260	207	213
단 독 주 택 Detached dwelling	3 246	2 645	247	190	164
아파트 Apartment	-	-	-	-	-
연립주택 Town house	29	4	-	2	23
비거주용건물내의주택 Dwelling units in the building not intended for human habitation	121	67	13	15	26

제 5 표 주택의 종류, 거주가구 및 총방수별 주택

Table 5. Housing Units by Type of Housing Units, Number of Households Occupied and Total Rooms

거주가구 Number of household occupied	가구원수 Number of household members	계 Total	주택당총방수 Number of total rooms per housing units							
			1	2	3	4	5	6	7	8 이상 And over
경상북도 GyeongsangbukDo	4 763 491	749 718	23 655	193 142	2 267 585	153 435	57 371	26 345	11 615	16 570
1 가구 Household	2 704 949	564 410	23 655	186 318	228 077	92 904	22 678	6 390	1 944	2 444
2	897 825	1 05 124	-	6 824	33 162	40 571	15 568	5 880	1 672	1 447
3	567 815	48 057	-	-	6 346	17 402	12 872	7 064	2 473	1 900
4 가구이상 Households and over..	592 902	32 127	-	-	-	2 596	6 253	7 011	5 526	10 779
단독주택 Detached dwelling	4 398 048	681 231	16 369	168 102	2 246 607	145 499	54 448	24 969	10 767	14 470
1 가구 Household	2 441 680	504 955	16 369	162 387	209 056	86 751	21 038	5 905	1 688	1 761
2	856 876	1 00 030	-	5 715	31 525	39 371	15 046	5 619	1 544	1 210
3	545 499	46 159	-	-	6 026	16 956	12 375	6 763	2 342	1 697
4 가구이상 Households and over..	553 993	30 087	-	-	-	2 421	5 989	6 682	5 193	9 802
아파트 Apartment	153 098	36 366	521	14 987	14 831	4 554	1 081	262	130	-
1 가구 Household	149 072	35 746	521	14 804	14 611	4 435	1 035	227	113	-
2	3 685	586	-	183	213	116	37	30	7	-
3	187	23	-	-	3	7	7	4	2	-
4 가구이상 Households and over..	154	11	-	-	-	2	2	1	8	-
연립주택 Town house	45 792	8 800	1 159	4 064	2 289	910	238	70	18	52
1 가구 Household	34 674	7 586	1 159	3 880	1 819	585	105	17	5	16
2	7 598	946	-	184	418	249	71	20	2	2
3	1 924	174	-	-	52	59	38	20	2	3
4 가구이상 Households and over..	1 596	94	-	-	-	17	24	13	9	31
비거주용건물내의주택 Dwelling units in the building not intended for human habitation	166 553	23 321	5 606	5 989	3 858	2 472	1 604	1 044	700	2 048
1 가구 Household	79 523	16 123	5 606	5 247	2 591	1 133	500	241	138	667
2	29 666	3 562	-	742	1 006	835	414	211	119	235
3	20 205	1 701	-	-	261	384	452	277	127	200
4 가구이상 Households and over..	37 159	1 935	-	-	-	120	238	315	316	946
시 부 Total for Sis ...	2 178 329	258 172	10 013	41 378	69 149	66 245	33 488	17 577	8 399	11 923
1 가구 Household	599 000	120 188	10 013	37 202	41 469	20 479	6 914	2 347	790	974
2	631 553	72 623	-	4 176	22 352	29 079	11 015	3 979	1 142	880
3	458 636	38 819	-	-	5 328	14 513	10 302	5 414	1 894	1 368
4 가구이상 Households and over..	489 140	26 542	-	-	-	2 174	5 257	5 837	4 573	8 701
단독주택 Detached dwelling	1 883 765	203 231	4 445	22 818	51 213	59 383	30 956	16 430	7 681	10 305
1 가구 Household	390 990	72 913	4 445	19 611	25 204	15 099	5 454	1 953	592	555
2	597 697	68 377	-	3 207	20 965	28 094	10 589	3 770	1 046	706
3	439 976	37 219	-	-	5 044	14 136	9 888	5 170	1 781	1 200
4 가구이상 Households and over..	455 102	24 722	-	-	-	2 054	5 025	5 537	4 262	7 844
아파트 Apartment	134 976	31 845	518	12 406	13 245	4 216	1 079	254	127	-
1 가구 Household	132 213	31 260	518	12 230	13 041	4 103	1 033	225	110	-
2	3 431	552	-	176	197	110	37	25	7	-
3	178	22	-	-	7	3	7	3	2	-
4 가구이상 Households and over..	154	11	-	-	-	-	2	1	8	-
연립주택 Town house	30 845	5 773	639	2 051	1 978	808	207	46	12	32
1 가구 Household	21 565	4 713	639	1 877	1 548	532	98	9	1	9
2	6 788	855	-	174	381	222	58	17	2	1
3	1 512	139	-	-	49	41	33	12	2	2
4 가구이상 Households and over..	980	66	-	-	-	13	18	8	7	20
비거주용건물내의주택 Dwelling units in the building not intended for human habitation	128 743	17 323	4 411	4 103	2 713	1 838	1 246	847	579	1 586
1 가구 Household	55 232	11 302	4 411	3 484	1 676	745	329	160	87	410
2	23 637	2 839	-	619	809	653	331	167	87	173
3	16 970	1 439	-	-	228	333	374	229	109	166
4 가구이상 Households and over..	32 904	1 743	-	-	-	107	212	291	296	837

제 5 표 주택의 종류, 거주가구 및 총방수별 주택 (계속)

Table 5. Housing Units by Type of Housing Units, Number of Households Occupied and Total Rooms (continued)

거주가구 Number of household occupied	가구원수 Number of household members	계 Total	주택당 총방수 Number of total rooms per housing units							
			1	2	3	4	5	6	7	8 이상 And over
읍 부 Total for Eubs	752 521	123 303	4 440	36 831	44 427	22 493	7 867	3 648	1 363	2 234
1 가구 Household	482 950	97 494	4 440	35 586	38 200	14 189	3 338	1 000	263	478
2	149 083	17 440	-	1 245	5 673	6 520	2 491	994	243	274
3	64 309	5 343	-	-	554	1 625	1 540	988	335	301
4 가구이상 Households and over	56 179	3 026	-	-	-	159	498	666	522	1 181
단독주택 Detached dwelling	723 133	118 246	3 682	34 675	43 360	22 108	7 645	3 529	1 290	1 957
1 가구 Household	463 162	93 249	3 682	33 504	37 288	13 991	3 241	965	234	344
2	144 878	16 954	-	1 171	5 544	6 386	2 430	964	224	235
3	61 870	5 151	-	-	528	1 580	1 489	950	325	279
4 가구이상 Households and over	53 223	2 892	-	-	-	151	485	650	507	1 099
아파트 Apartment	3 700	887	-	518	364	2	1	-	2	-
1 가구 Household	3 665	882	-	518	361	-	1	-	2	-
2	35	5	-	-	3	2	-	-	-	-
3	-	-	-	-	-	-	-	-	-	-
4 가구이상 Households and over	-	-	-	-	-	-	-	-	-	-
연립주택 Town house	5 642	1 025	114	686	133	50	19	10	2	11
1 가구 Household	4 350	922	114	679	112	14	1	-	-	2
2	533	57	-	7	19	13	11	1	-	-
3	347	28	-	-	2	19	5	8	-	-
4 가구이상 Households and over	392	18	-	-	-	4	2	1	2	9
비거주용건물내의주택 Dwelling units in the building not intended for human habitation	20 046	3 145	644	952	570	333	202	109	69	266
1 가구 Household	11 773	2 441	644	885	439	184	95	35	27	132
2	3 617	424	-	67	107	113	50	29	19	39
3	2 092	164	-	-	24	32	46	30	10	22
4 가구이상 Households and over	2 564	116	-	-	-	4	11	15	13	73
면 부 Total for Myeons	1 832 641	368 243	9 202	114 933	154 009	64 697	16 016	5 120	1 853	2 413
1 가구 Household	1 622 999	346 728	9 202	113 530	148 408	58 236	12 426	3 043	891	942
2	117 189	15 061	-	1 403	5 137	4 972	2 062	907	287	293
3	44 870	3 895	-	-	464	1 264	1 030	662	244	231
4 가구이상 Households and over	47 583	2 559	-	-	-	225	498	508	431	897
단독주택 Detached dwelling	1 791 150	359 754	8 242	110 609	152 034	64 008	15 847	5 010	1 796	2 208
1 가구 Household	1 587 528	338 793	8 242	109 272	146 564	57 661	12 343	2 987	862	862
2	114 301	14 699	-	1 337	5 016	4 891	2 027	885	274	269
3	43 653	3 789	-	-	454	1 240	998	643	236	218
4 가구이상 Households and over	45 668	2 473	-	-	-	216	479	495	424	859
아파트 Apartment	14 422	3 634	3	2 063	1 222	336	1	8	1	-
1 가구 Household	14 194	3 604	3	2 056	1 209	332	1	2	1	-
2	219	29	-	7	13	4	-	5	-	-
3	9	1	-	-	-	-	-	1	-	-
4 가구이상 Households and over	-	-	-	-	-	-	-	-	-	-
연립주택 Town house	9 305	2 002	406	1 327	178	52	12	14	4	9
1 가구 Household	8 759	1 951	406	1 324	159	39	6	8	4	5
2	257	34	-	3	18	8	2	2	-	1
3	65	7	-	-	1	5	-	-	-	1
4 가구이상 Households and over	224	10	-	-	-	-	4	4	-	2
비거주용건물내의주택 Dwelling units in the building not intended for human habitation	17 764	2 893	551	934	975	301	156	88	52	196
1 가구 Household	12 518	2 380	551	878	476	204	76	46	24	125
2	2 412	299	-	56	90	69	33	15	13	23
3	1 143	98	-	-	9	19	32	18	8	12
4 가구이상 Households and over	1 691	76	-	-	-	9	15	9	7	36

제 5 표 주택의 종류, 거주가구 및 총방수별 주택 (계속)

Table 5. Housing Units by Type of Housing Units, Number of Households Occupied and Total Rooms (continued)

거주가구 Number of household occupied	가구원수 Number of household members	계 Total	주택당총방수 Number of total rooms per housing units							
			1	2	3	4	5	6	7	8이상 And over
대구시 Daegu Si	1 536 916	173 637	6 671	22 280	44 613	47 500	24 831	13 265	6 230	8 247
1 가구 Household	366 304	72 785	6 671	19 427	25 201	13 649	4 984	1 771	588	494
2	455 581	51 749	-	2 853	15 156	21 010	8 181	3 076	880	593
3	354 348	29 716	-	-	4 256	11 224	7 757	4 119	1 372	988
4 가구이상 Households and over	360 688	19 387	-	-	-	1 617	3 909	4 299	3 390	6 172
단독주택 Detached dwelling	1 326 219	135 273	2 595	11 603	30 701	42 110	22 996	12 368	5 688	7 212
1 가구 Household	220 746	40 144	2 595	9 478	12 557	9 368	3 928	1 456	439	23
2	430 851	48 636	-	2 125	14 106	20 281	7 901	2 924	810	29
3	340 523	28 532	-	-	4 038	10 938	7 450	3 934	1 292	180
4 가구이상 Households and over	334 099	17 961	-	-	-	1 523	3 717	4 054	3 147	5 520
아파트 Apartment	102 268	23 635	341	7 140	11 263	3 673	852	247	119	-
1 가구 Household	98 868	23 097	341	6 975	11 065	3 570	814	225	107	-
2	3 148	512	-	165	192	100	29	19	7	-
3	162	20	-	-	6	3	7	2	2	-
4 가구이상 Households and over	90	6	-	-	-	-	2	1	3	-
연립주택 Town house	17 535	2 976	565	842	904	452	155	35	7	16
1 가구 Household	10 940	2 238	565	748	588	248	78	7	1	3
2	4 977	598	-	94	277	169	43	13	2	-
3	1 116	101	-	-	39	26	24	9	1	2
4 가구이상 Households and over	502	39	-	-	-	9	10	6	3	11
비거주용건물내의주택 Dwelling units in the building not intended for human habitation	90 894	11 753	3 170	2 695	1 745	1 265	828	615	416	1 019
1 가구 Household	35 750	7 306	3 170	2 226	991	463	164	83	41	168
2	16 605	2 003	-	469	581	460	208	120	61	104
3	12 547	1 063	-	-	173	257	276	174	77	106
4 가구이상 Households and over	25 992	1 381	-	-	-	85	180	238	237	641
중구 Jung Gu	208 796	25 880	1 650	4 103	7 058	6 142	3 399	1 700	793	1 035
1 가구 Household	65 071	12 703	1 650	3 423	4 007	2 172	895	351	105	100
2	40 295	7 134	-	680	2 513	2 438	966	347	117	73
3	40 648	3 568	-	-	538	1 299	996	465	150	120
4 가구이상 Households and over	42 782	2 475	-	-	-	233	542	537	421	742
단독주택 Detached dwelling	176 186	20 268	790	2 600	5 552	5 308	3 032	1 459	681	846
1 가구 Household	44 972	8 360	790	2 130	2 757	1 592	698	237	87	69
2	54 483	6 390	-	470	2 307	2 273	892	300	97	51
3	37 815	3 304	-	-	488	1 229	931	432	127	97
4 가구이상 Households and over	38 916	2 214	-	-	-	214	511	490	370	629
아파트 Apartment	9 774	2 173	66	648	871	379	120	85	4	-
1 가구 Household	9 054	2 056	66	587	835	366	117	82	3	-
2	654	110	-	61	33	13	1	2	-	-
3	43	6	-	-	3	-	2	1	-	-
4 가구이상 Households and over	23	1	-	-	-	-	-	-	1	-
연립주택 Town house	2 328	452	200	142	51	34	13	2	3	7
1 가구 Household	1 801	384	200	126	27	21	8	1	-	1
2	323	45	-	16	21	6	1	1	-	-
3	96	10	-	-	3	4	3	-	-	-
4 가구이상 Households and over	108	13	-	-	-	3	1	-	3	6
비거주용건물내의주택 Dwelling units in the building not intended for human habitation	20 508	2 987	594	713	584	421	234	154	105	182
1 가구 Household	9 244	1 903	594	580	388	193	72	31	15	30
2	4 835	589	-	133	152	146	72	44	20	22
3	2 694	248	-	-	44	66	60	32	23	23
4 가구이상 Households and over	3 735	247	-	-	-	16	30	47	47	107

제 5 표 주택의 종류, 거주가구 및 총방수별 주택 (계속)

Table 5. Housing Units by Type of Housing Units, Number of Households Occupied and Total Rooms (continued)

거주가구 Number of household occupied	가구원수 Number of household members	계 Total	주택당총방수 Number of total rooms per housing units							
			1	2	3	4	5	6	7	8 이상 And over
동 구 Dong Gu	241 010	28 934	678	4 429	8 960	7 310	3 517	2 071	887	1 082
1 가구 Household	65 627	13 481	678	3 972	6 027	2 015	500	179	48	62
2	73 544	8 370	-	457	2 373	3 500	1 342	510	106	82
3	52 927	4 424	-	-	560	1 587	1 147	764	255	111
4 가구이상 Households and over	48 912	2 659	-	-	-	208	528	618	478	827
단독주택 Detached dwelling	204 928	21 404	349	2 131	5 038	6 616	3 433	2 001	855	981
1 가구 Household	35 503	6 544	349	1 773	2 241	1 435	487	172	44	43
2	71 136	8 019	-	358	2 256	3 423	1 322	487	99	74
3	51 905	4 328	-	-	541	1 561	1 126	749	250	101
4 가구이상 Households and over	46 384	2 513	-	-	-	197	498	593	462	763
아파트 Apartment	27 456	6 333	96	1 991	3 663	563	10	5	5	-
1 가구 Household	26 449	6 164	96	1 926	3 599	538	1	-	4	-
2	948	161	-	65	61	23	7	5	-	-
3	42	6	-	-	3	2	1	-	-	-
4 가구이상 Households and over	17	2	-	-	-	-	1	-	1	-
연립주택 Town house	2 131	389	77	150	132	17	8	3	-	2
1 가구 Household	1 769	352	77	146	121	7	1	-	-	-
2	170	23	-	4	9	8	2	-	-	-
3	69	7	-	-	2	2	3	-	-	-
4 가구이상 Households and over	123	7	-	-	-	-	2	3	-	2
비거주용건물내의주택 Dwelling units in the building not intended for human habitation	6 495	808	156	157	127	114	66	62	27	99
1 가구 Household	1 906	421	156	127	66	35	11	7	-	19
2	1 290	167	-	30	47	46	11	18	7	8
3	911	83	-	-	14	22	17	15	5	10
4 가구이상 Households and over	2 388	137	-	-	-	11	27	22	15	62
서 구 Seo Gu	377 142	38 526	1 019	6 044	9 923	9 801	5 059	2 846	1 546	2 288
1 가구 Household	68 555	14 309	1 019	5 417	4 884	2 224	490	138	58	79
2	88 367	9 658	-	627	3 555	3 666	1 165	410	119	116
3	104 099	8 467	-	-	1 484	3 341	2 109	951	322	260
4 가구이상 Households and over	116 121	6 092	-	-	-	570	1 295	1 347	1 047	1 833
단독주택 Detached dwelling	321 485	28 155	322	2 079	6 499	8 402	4 735	2 689	1 436	1 993
1 가구 Household	29 029	5 238	322	1 626	1 740	1 033	316	117	44	40
2	83 271	9 017	-	453	3 321	3 544	1 126	382	109	82
3	101 124	8 212	-	-	1 438	3 279	2 051	911	308	225
4 가구이상 Households and over	108 061	5 688	-	-	-	546	1 242	1 279	975	1 646
아파트 Apartment	32 296	7 625	79	3 204	2 992	1 162	165	14	9	-
1 가구 Household	31 451	7 497	79	3 173	2 946	1 132	156	5	6	-
2	806	124	-	31	46	29	8	8	2	-
3	26	3	-	-	-	1	1	1	1	-
4 가구이상 Households and over	13	1	-	-	-	-	1	-	-	-
연립주택 Town house	2 686	425	59	228	123	14	1	-	-	-
1 가구 Household	1 559	294	59	172	59	4	-	-	-	-
2	1 032	123	-	56	59	8	-	-	-	-
3	95	8	-	-	5	2	1	-	-	-
4 가구이상 Households and over	-	-	-	-	-	-	-	-	-	-
비거주용건물내의주택 Dwelling units in the building not intended for human habitation	20 675	2 321	559	533	309	223	158	143	101	295
1 가구 Household	6 516	1 280	559	446	139	55	18	16	8	39
2	3 258	394	-	87	129	85	31	20	8	34
3	2 854	244	-	-	41	59	57	39	13	35
4 가구이상 Households and over	8 047	403	-	-	-	24	52	68	72	187

제 5 표 주택의 종류, 거주가구 및 총방수별 주택 (계속)

Table 5. Housing Units by Type of Housing Units, Number of Households Occupied and Total Rooms (continued)

거주가구 Number of household occupied	가구원수 Number of household members	계 Total	주택당총방수 Number of total rooms per housing units							
			1	2	3	4	5	6	7	8 이상 And over
남 구 Nam Gu	259 785	30 088	1 117	2 288	6 462	9 993	5 090	2 641	1 147	1 350
1 가구 Household	62 314	11 840	1 117	1 948	3 596	3 061	1 286	515	190	127
2	92 973	10 611	-	340	2 339	4 854	1 983	763	200	132
3	58 072	4 987	-	-	527	1 882	1 336	767	266	209
4 가구이상 Households and over	46 426	2 650	-	-	-	196	485	596	491	882
단독주택 Detached dwelling	229 550	25 006	210	1 310	4 789	9 213	4 827	2 481	1 013	1 161
1 가구 Household	43 455	7 714	210	1 073	2 100	2 485	1 175	463	123	85
2	88 883	10 103	-	237	2 193	4 712	1 929	737	186	109
3	55 297	4 765	-	-	496	1 837	1 263	729	251	189
4 가구이상 Households and over	41 915	2 422	-	-	-	179	460	552	453	778
아파트 Apartment	10 139	2 324	48	322	1 313	448	86	41	66	-
1 가구 Household	9 843	2 277	48	320	1 295	433	81	39	61	-
2	256	44	-	2	18	15	4	2	3	-
3	18	2	-	-	-	-	1	-	1	-
4 가구이상 Households and over	22	1	-	-	-	-	-	-	1	-
연립주택 Town house	2 733	461	63	119	97	137	34	9	-	2
1 가구 Household	1 651	341	63	110	67	85	14	1	-	1
2	890	107	-	9	27	50	15	6	-	-
3	140	10	-	-	3	1	5	1	-	-
4 가구이상 Households and over	92	3	-	-	-	1	-	1	-	1
비거주용건물내의주택 Dwelling units in the building not intended for human habitation	17 363	2 299	796	537	263	195	143	110	68	187
1 가구 Household	7 365	1 508	796	445	134	58	16	12	6	41
2	2 944	357	-	92	101	77	35	18	11	23
3	2 617	210	-	-	28	44	67	37	14	20
4 가구이상 Households and over	4 437	224	-	-	-	16	25	43	37	103
북 구 Bug Gu	252 311	26 297	1 433	3 479	6 422	6 672	3 847	1 929	968	1 547
1 가구 Household	53 062	10 233	1 433	2 955	3 339	1 594	616	174	60	62
2	65 457	7 332	-	524	2 337	2 855	1 128	318	93	77
3	59 932	4 943	-	-	746	1 910	1 346	614	180	147
4 가구이상 Households and over	73 860	3 789	-	-	-	313	757	823	635	1 261
단독주택 Detached dwelling	220 787	21 223	749	2 348	4 624	5 943	3 519	1 800	886	1 354
1 가구 Household	34 220	6 152	749	1 917	1 734	1 083	439	142	47	41
2	61 217	6 835	-	431	2 181	2 706	1 071	301	81	64
3	57 316	4 737	-	-	709	1 856	1 293	580	170	129
4 가구이상 Households and over	68 034	3 499	-	-	-	298	716	777	588	1 120
아파트 Apartment	10 824	2 448	44	482	1 387	367	146	20	2	-
1 가구 Household	10 512	2 403	44	478	1 367	354	139	19	2	-
2	277	42	-	4	20	13	5	-	-	-
3	20	2	-	-	-	-	2	-	-	-
4 가구이상 Households and over	15	1	-	-	-	-	-	1	-	-
연립주택 Town house	3 414	579	133	164	83	146	33	12	4	4
1 가구 Household	2 034	434	133	157	59	74	9	1	1	-
2	875	103	-	7	18	59	13	4	2	-
3	352	31	-	-	6	9	8	5	1	2
4 가구이상 Households and over	153	11	-	-	-	4	3	2	-	2
비거주용건물내의주택 Dwelling units in the building not intended for human habitation	17 286	2 047	507	485	328	216	149	97	76	189
1 가구 Household	6 296	1 244	507	403	179	83	29	12	10	21
2	3 088	352	-	82	118	77	39	13	10	13
3	2 444	173	-	-	31	45	43	29	9	16
4 가구이상 Households and over	5 658	278	-	-	-	11	38	43	47	139

제 5 표 주택의 종류, 거주가구 및 총방수별 주택 (계속)

Table 5. Housing Units by Type of Housing Units, Number of Households Occupied and Total Rooms (continued)

거주가구 Number of household occupied	가구원수 Number of household members	계 Total	주택당총방수 Number of total rooms per housing units							
			1	2	3	4	5	6	7	8 이상 And over
수성구 Suseong Gu	197 872	23 912	774	1 937	5 788	7 582	3 919	2 078	889	945
1 가구 Household	51 675	10 219	774	1 712	3 348	2 583	1 197	414	127	64
2	74 945	8 644	-	225	2 039	3 697	1 597	728	245	113
3	38 670	3 327	-	-	401	1 205	823	558	199	141
4 가구이상 Households and over	32 582	1 722	-	-	-	97	302	378	318	627
단독주택 Detached dwelling	173 283	19 219	175	1 135	4 199	6 628	3 450	1 938	817	877
1 가구 Household	33 567	6 136	175	959	1 985	1 740	813	325	94	45
2	71 861	8 272	-	176	1 848	3 623	1 561	717	238	109
3	37 066	3 186	-	-	366	1 176	786	533	186	139
4 가구이상 Households and over	30 789	1 625	-	-	-	89	290	363	299	584
아파트 Apartment	11 779	2 732	8	493	1 037	754	325	82	33	-
1 가구 Household	11 559	2 700	8	491	1 023	747	320	80	31	-
2	207	31	-	2	14	7	4	2	2	-
3	13	1	-	-	-	-	1	-	-	-
4 가구이상 Households and over	-	-	-	-	-	-	-	-	-	-
연립주택 Town house	4 243	670	33	39	418	104	66	9	-	1
1 가구 Household	2 126	433	33	37	255	57	46	4	-	1
2	1 687	197	-	2	143	38	12	2	-	-
3	364	35	-	-	20	8	4	3	-	-
4 가구이상 Households and over	66	5	-	-	-	1	4	-	-	-
비거주용건물내의주택 Dwelling units in the building not intended for human habitation	8 567	1 291	558	270	134	96	78	49	39	67
1 가구 Household	4 423	950	558	225	85	39	18	5	2	18
2	1 190	144	-	45	34	29	20	7	5	4
3	1 227	105	-	-	15	21	32	22	13	2
4 가구이상 Households and over	1 727	92	-	-	-	7	8	15	19	43
포항시 Pohang Si	193 765	23 238	911	6 020	5 860	4 793	2 574	1 307	675	1 098
1 가구 Household	54 702	11 580	911	5 615	3 259	1 166	333	123	46	127
2	52 576	6 005	-	405	2 207	2 196	797	254	71	75
3	37 615	3 114	-	-	394	1 177	895	392	143	113
4 가구이상 Households and over	48 872	2 539	-	-	-	254	549	538	415	783
단독주택 Detached dwelling	161 319	16 469	509	2 186	4 241	4 278	2 426	1 249	628	952
1 가구 Household	28 750	5 408	509	1 860	1 790	773	266	108	34	48
2	49 173	5 610	-	326	2 078	2 104	749	234	61	58
3	36 171	3 000	-	-	373	1 152	871	379	131	94
4 가구이상 Households and over	47 225	2 451	-	-	-	249	540	528	402	732
아파트 Apartment	12 955	3 347	-	2 669	491	185	-	1	1	-
1 가구 Household	12 880	3 335	-	2 664	491	179	-	-	1	-
2	75	12	-	5	-	6	-	1	-	-
3	-	-	-	-	-	-	-	-	-	-
4 가구이상 Households and over	-	-	-	-	-	-	-	-	-	-
연립주택 Town house	9 426	1 999	39	813	907	183	41	4	2	10
1 가구 Household	7 736	1 815	39	786	831	139	18	-	-	2
2	1 160	151	-	27	71	38	12	2	-	1
3	225	19	-	-	5	6	7	1	-	-
4 가구이상 Households and over	305	14	-	-	-	-	4	1	2	7
비거주용건물내의주택 Dwelling units in the building not intended for human habitation	10 065	1 423	363	352	221	147	107	53	44	136
1 가구 Household	5 336	1 022	363	305	147	75	49	15	11	57
2	2 168	232	-	47	58	48	36	17	10	16
3	1 219	95	-	-	16	19	17	12	12	19
4 가구이상 Households and over	1 342	74	-	-	-	5	5	9	11	44

제 5 표 주택의 종류, 거주가구 및 총방수별 주택 (계속)

Table 5. Housing Units by Type of Housing Units, Number of Households Occupied and Total Rooms (continued)

거주 가구 Number of household occupied	가구원수 Number of household members	계 Total	주택 당 총 방 수 Number of total rooms per housing units							
			1	2	3	4	5	6	7	8 이상 And over
경주 시 Gyeongju Si	117 514	16 344	656	2 878	5 342	3 955	1 768	799	342	604
1 가구 Household	49 197	9 735	656	2 668	3 840	1 807	484	133	46	101
2	32 140	3 904	-	210	1 347	1 489	599	159	43	57
3	18 471	1 652	-	-	155	588	488	250	102	69
4 가구이상 Households and over	17 706	1 053	-	-	-	71	197	257	151	377
단독주택 Detached dwelling	106 796	14 695	350	2 462	4 882	3 815	1 670	746	314	456
1 가구 Household	43 309	8 478	350	2 293	3 450	1 739	455	115	40	36
2	30 599	3 715	-	169	1 293	1 441	573	152	40	47
3	17 474	1 563	-	-	139	570	457	242	96	59
4 가구이상 Households and over	15 414	939	-	-	-	65	185	237	138	316
아파트 Apartment	1 208	309	-	66	237	6	-	-	-	-
1 가구 Household	1 208	309	-	66	237	6	-	-	-	-
2	-	-	-	-	-	-	-	-	-	-
3	-	-	-	-	-	-	-	-	-	-
4 가구이상 Households and over	-	-	-	-	-	-	-	-	-	-
연립주택 Town house	299	62	7	21	28	3	1	-	1	1
1 가구 Household	262	56	7	21	25	1	1	-	-	1
2	21	3	-	-	2	1	-	-	-	-
3	14	2	-	-	1	-	-	-	1	-
4 가구이상 Households and over	2	1	-	-	-	1	-	-	-	-
비거주용건물내의주택 Dwelling units in the building not intended for human habitation	9 211	1 278	299	329	195	131	97	53	27	147
1 가구 Household	4 418	892	299	288	128	61	28	18	6	64
2	1 520	186	-	41	52	47	26	7	3	10
3	983	87	-	-	15	18	31	8	5	10
4 가구이상 Households and over	2 290	113	-	-	-	5	12	20	13	63
김천 시 Gimcheon Si	69 697	10 123	508	2 404	3 239	1 947	966	459	253	347
1 가구 Household	29 227	5 962	508	2 179	2 172	714	200	74	41	74
2	19 849	2 525	-	225	937	844	341	98	42	38
3	10 210	962	-	-	130	334	270	131	51	46
4 가구이상 Households and over	10 411	674	-	-	-	55	155	156	119	189
단독주택 Detached dwelling	62 257	8 797	330	1 937	2 900	1 834	885	421	217	273
1 가구 Household	24 441	4 891	330	1 739	1 880	648	169	62	23	40
2	18 683	2 382	-	198	892	820	321	88	37	26
3	9 581	905	-	-	128	319	250	122	49	37
4 가구이상 Households and over	9 552	619	-	-	-	47	145	149	108	170
아파트 Apartment	1 470	359	-	198	146	15	-	-	-	-
1 가구 Household	1 470	359	-	198	146	15	-	-	-	-
2	-	-	-	-	-	-	-	-	-	-
3	-	-	-	-	-	-	-	-	-	-
4 가구이상 Households and over	-	-	-	-	-	-	-	-	-	-
연립주택 Town house	666	108	1	44	37	14	7	4	1	-
1 가구 Household	344	72	1	35	27	7	1	1	-	-
2	175	23	-	9	10	1	1	2	-	-
3	58	6	-	-	-	3	2	1	-	-
4 가구이상 Households and over	89	7	-	-	-	3	3	-	1	-
비거주용건물내의주택 Dwelling units in the building not intended for human habitation	5 304	859	177	225	156	84	74	34	35	74
1 가구 Household	2 972	640	177	207	119	44	30	11	18	34
2	991	120	-	18	35	23	19	8	5	12
3	571	51	-	-	2	12	18	8	2	9
4 가구이상 Households and over	770	48	-	-	-	5	7	7	10	19

제 5 표 주택의 종류, 거주가구 및 총방수별 주택 (계속)

Table 5. Housing Units by Type of Housing Units, Number of Households Occupied and Total Rooms (continued)

거주가구 Number of household occupied	가구원수 Number of household members	계 Total	주택당 총방수 Number of total rooms per housing units							
			1	2	3	4	5	6	7	8 이상 And over
안동시 Andong Si	99 556	12 874	467	2 239	3 901	3 316	1 403	709	319	520
1 가구 Household	34 767	6 621	467	2 071	2 386	1 171	319	110	36	61
2	31 731	3 739	-	168	1 344	1 484	498	156	38	51
3	16 457	1 489	-	-	171	586	398	190	90	54
4 가구이상 Households and over	16 601	1 025	-	-	-	75	188	253	155	354
단독주택 Detached dwelling	92 728	11 565	277	1 559	3 663	3 250	1 361	682	303	470
1 가구 Household	29 488	5 452	277	1 409	2 180	1 131	294	99	31	31
2	31 119	3 661	-	150	1 318	1 467	491	154	36	45
3	16 005	1 449	-	-	165	578	389	180	87	50
4 가구이상 Households and over	16 116	1 003	-	-	-	74	187	249	149	344
아파트 Apartment	2 683	608	19	497	84	2	3	-	3	-
1 가구 Household	2 592	601	19	497	81	1	3	-	-	-
2	29	3	-	-	2	1	-	-	-	-
3	8	1	-	-	1	-	-	-	-	-
4 가구이상 Households and over	55	3	-	-	-	-	-	-	3	-
연립주택 Town house	501	102	27	27	37	7	-	2	-	2
1 가구 Household	414	94	27	22	37	7	-	1	-	-
2	42	5	-	5	-	-	-	-	-	-
3	-	-	-	-	-	-	-	-	-	-
4 가구이상 Households and over	45	3	-	-	-	-	-	1	-	2
비거주용건물내의주택 Dwelling units in the building not intended for human habitation	3 644	599	144	156	117	57	39	25	13	48
1 가구 Household	2 273	474	144	143	88	32	22	10	5	30
2	542	70	-	13	24	16	7	2	2	6
3	444	39	-	-	5	8	9	10	3	4
4 가구이상 Households and over	385	16	-	-	-	1	1	3	3	8
구미시 Gumi Si	85 155	11 449	450	3 400	2 970	1 944	1 036	569	380	700
1 가구 Household	33 060	7 357	450	3 208	2 330	938	349	47	13	22
2	13 625	1 465	-	192	515	589	213	103	33	20
3	11 884	1 032	-	-	125	339	281	172	73	42
4 가구이상 Households and over	26 586	1 395	-	-	-	78	193	247	261	616
단독주택 Detached dwelling	65 234	6 902	163	1 176	1 813	1 427	770	543	358	652
1 가구 Household	15 820	3 084	163	1 046	1 221	463	125	44	9	13
2	12 481	1 496	-	130	475	562	189	93	32	15
3	11 307	981	-	-	117	328	267	164	68	37
4 가구이상 Households and over	25 626	1 341	-	-	-	74	189	242	249	587
아파트 Apartment	14 279	3 558	158	1 807	1 024	335	224	6	4	-
1 가구 Household	14 082	3 530	158	1 801	1 021	332	216	-	2	-
2	180	25	-	6	3	3	8	5	-	-
3	8	1	-	-	-	-	-	1	-	-
4 가구이상 Households and over	9	2	-	-	-	-	-	-	2	-
연립주택 Town house	2 143	486	-	290	50	142	1	-	-	3
1 가구 Household	1 745	410	-	251	29	127	-	-	-	3
2	349	68	-	39	18	10	1	-	-	-
3	49	8	-	-	3	5	-	-	-	-
4 가구이상 Households and over	-	-	-	-	-	-	-	-	-	-
비거주용건물내의주택 Dwelling units in the building not intended for human habitation	3 499	503	129	127	83	40	41	20	18	45
1 가구 Household	1 413	333	129	110	59	16	8	3	2	6
2	615	76	-	17	19	14	15	5	1	5
3	520	42	-	-	5	6	14	7	5	5
4 가구이상 Households and over	951	52	-	-	-	4	4	5	10	29

제 5 표 주택의 종류, 거주가구 및 총방수별 주택 (계속)

Table 5. Housing Units by Type of Housing Units, Number of Households Occupied and Total Rooms (continued)

거주가구 Number of household occupied	가구원수 Number of household members	계 Total	주택당 총방수 Number of total rooms per housing units							
			1	2	3	4	5	6	7	8 이상 And over
영주시 Yeongju Si	75 726	10 507	350	2 157	3 224	2 790	910	469	200	407
1 가구 Household	31 743	6 148	350	2 034	2 281	1 034	245	89	20	95
2	26 051	3 036	-	1 23	846	1 467	386	133	35	46
3	9 651	856	-	-	97	265	213	160	63	56
4 가구이상 Households and over	8 281	469	-	-	-	24	66	87	82	210
단독주택 Detached dwelling	69 212	9 530	221	1 895	3 013	2 669	848	421	173	290
1 가구 Household	28 436	5 456	221	1 786	2 126	977	217	69	16	44
2	24 791	2 877	-	109	803	1 419	365	125	30	26
3	8 915	789	-	-	84	251	204	149	58	43
4 가구이상 Households and over	7 070	408	-	-	-	22	62	78	69	177
아파트 Apartment	113	29	-	29	-	-	-	-	-	-
1 가구 Household	113	29	-	29	-	-	-	-	-	-
2	-	-	-	-	-	-	-	-	-	-
3	-	-	-	-	-	-	-	-	-	-
4 가구이상 Households and over	-	-	-	-	-	-	-	-	-	-
연립주택 Town house	275	40	-	14	15	7	2	1	1	-
1 가구 Household	124	28	-	14	11	3	-	-	-	-
2	64	7	-	-	3	3	1	-	-	-
3	50	3	-	-	1	1	-	1	-	-
4 가구이상 Households and over	37	2	-	-	-	-	1	-	1	-
비거주용건물내의주택 Dwelling units in the building not intended for human habitation	6 126	908	129	2 19	196	114	60	47	26	117
1 가구 Household	3 070	635	129	205	144	54	28	20	4	51
2	1 196	152	-	14	40	45	20	8	5	20
3	686	62	-	-	12	13	9	10	5	13
4 가구이상 Households and over	1 174	59	-	-	-	2	3	9	12	33
달성군 Dalseong Gun	151 073	24 794	778	6 940	9 264	4 326	1 451	957	380	698
1 가구 Household	98 017	20 305	778	6 755	8 431	3 121	634	384	73	129
2	21 427	2 499	-	185	721	843	396	223	64	67
3	12 455	1 028	-	-	112	315	266	191	66	78
4 가구이상 Households and over	19 174	962	-	-	-	47	155	159	177	424
단독주택 Detached dwelling	141 714	23 256	658	6 601	8 537	4 073	1 418	937	366	666
1 가구 Household	89 772	18 874	658	6 433	7 737	2 890	611	373	65	107
2	20 830	2 424	-	168	692	827	392	218	63	64
3	12 244	1 012	-	-	108	312	265	189	64	74
4 가구이상 Households and over	18 868	946	-	-	-	44	150	157	174	421
아파트 Apartment	3 841	842	1	109	536	190	2	2	2	-
1 가구 Household	3 744	829	1	108	527	189	2	-	2	-
2	97	13	-	1	9	1	-	2	-	-
3	-	-	-	-	-	-	-	-	-	-
4 가구이상 Households and over	-	-	-	-	-	-	-	-	-	-
연립주택 Town house	1 278	271	45	109	107	5	4	1	-	-
1 가구 Household	1 161	258	45	108	100	3	1	1	-	-
2	77	9	-	1	6	1	1	-	-	-
3	20	2	-	-	1	-	1	-	-	-
4 가구이상 Households and over	20	2	-	-	-	1	1	-	-	-
비거주용건물내의주택 Dwelling units in the building not intended for human habitation	4 240	425	74	121	84	58	27	17	12	32
1 가구 Household	3 340	344	74	106	67	39	20	10	6	22
2	423	53	-	15	14	14	3	3	1	3
3	191	14	-	-	3	3	-	2	2	4
4 가구이상 Households and over	286	14	-	-	-	2	4	2	3	3

제 5 표 주택의 종류, 거주가구 및 총방수별 주택 (계속)

Table 5. Housing Units by Type of Housing Units, Number of Households Occupied and Total Rooms (continued)

거주 가구 Number of household occupied	가구원수 Number of household members	계 Total	주택당 총방수 Number of total rooms per housing units							
			1	2	3	4	5	6	7	8 이상 And over
군 위 군 Gunwi Gun	52 056	11 062	120	3 065	4 653	2 503	450	171	43	57
1 가구 Household	45 726	10 332	120	3 032	4 492	2 198	353	99	16	22
2	4 164	552	-	33	154	272	52	28	7	6
3	1 429	131	-	-	7	31	40	32	15	6
4 가구이상 Households and over	737	47	-	-	-	2	5	12	5	23
단독주택 Detached dwelling	51 306	10 932	101	3 023	4 626	2 481	443	166	41	51
1 가구 Household	45 262	10 230	101	2 993	4 469	2 185	351	96	16	19
2	3 999	532	-	30	151	264	51	26	5	5
3	1 340	124	-	-	6	30	36	32	15	5
4 가구이상 Households and over	705	46	-	-	-	2	5	12	5	22
아파트 Apartment	-	-	-	-	-	-	-	-	-	-
1 가구 Household	-	-	-	-	-	-	-	-	-	-
2	-	-	-	-	-	-	-	-	-	-
3	-	-	-	-	-	-	-	-	-	-
4 가구이상 Households and over	-	-	-	-	-	-	-	-	-	-
연립주택 Town house	6	4	-	4	-	-	-	-	-	-
1 가구 Household	6	4	-	4	-	-	-	-	-	-
2	-	-	-	-	-	-	-	-	-	-
3	-	-	-	-	-	-	-	-	-	-
4 가구이상 Households and over	-	-	-	-	-	-	-	-	-	-
비거주용건물내의주택 Dwelling units in the building not intended for human habitation	744	126	19	38	27	22	7	5	2	6
1 가구 Household	458	98	19	35	23	13	2	3	-	3
2	165	20	-	3	3	8	1	2	2	1
3	89	7	-	-	1	1	4	-	-	1
4 가구이상 Households and over	32	1	-	-	-	-	-	-	-	1
의성군 Euseong Gun	141 697	28 814	497	8 364	12 231	5 249	1 442	576	216	239
1 가구 Household	123 779	26 913	497	8 245	11 817	4 675	1 119	350	111	99
2	10 591	1 344	-	119	378	474	205	103	29	36
3	3 869	340	-	-	36	88	64	73	29	30
4 가구이상 Households and over	3 458	217	-	-	-	12	34	50	47	74
단독주택 Detached dwelling	140 478	28 576	432	8 279	12 197	5 230	1 429	574	214	221
1 가구 Household	122 958	26 714	432	8 169	11 790	4 662	1 113	350	110	88
2	10 431	1 320	-	110	373	471	203	101	28	34
3	3 747	330	-	-	34	86	79	73	29	29
4 가구이상 Households and over	3 342	212	-	-	-	11	34	50	47	70
아파트 Apartment	-	-	-	-	-	-	-	-	-	-
1 가구 Household	-	-	-	-	-	-	-	-	-	-
2	-	-	-	-	-	-	-	-	-	-
3	-	-	-	-	-	-	-	-	-	-
4 가구이상 Households and over	-	-	-	-	-	-	-	-	-	-
연립주택 Town house	37	10	4	4	2	-	-	-	-	-
1 가구 Household	37	10	4	4	2	-	-	-	-	-
2	-	-	-	-	-	-	-	-	-	-
3	-	-	-	-	-	-	-	-	-	-
4 가구이상 Households and over	-	-	-	-	-	-	-	-	-	-
비거주용건물내의주택 Dwelling units in the building not intended for human habitation	1 182	228	61	81	32	19	13	2	2	18
1 가구 Household	784	189	61	72	23	13	6	-	1	11
2	160	24	-	9	5	3	2	2	1	2
3	122	10	-	-	2	2	5	-	-	1
4 가구이상 Households and over	116	5	-	-	-	1	-	-	-	4

제 5 표 주택의 종류, 거주가구 및 총방수별 주택 (계속)

Table 5. Housing Units by Type of Housing Units, Number of Households Occupied and Total Rooms (continued)

거주가구 Number of household occupied	가구원수 Number of household members	계 Total	주택당총방수 Number of total rooms per housing units							
			1	2	3	4	5	6	7	8 이상 And over
안동군 Andong Gun	132 646	26 861	361	7 530	11 556	5 231	1 494	406	140	143
1 가구 Household	124 724	25 897	361	7 474	11 323	4 929	1 343	298	81	88
2	6 036	806	-	56	226	269	115	71	41	28
3	1 108	103	-	-	7	28	24	28	8	8
4 가구이상 Households and over	778	55	-	-	-	5	12	9	10	19
단독주택 Detached dwelling	132 082	26 733	341	7 451	11 542	5 228	1 490	404	138	139
1 가구 Household	124 230	25 778	341	7 396	11 315	4 926	1 340	296	80	84
2	5 966	797	-	55	220	269	114	71	40	28
3	1 108	103	-	-	7	28	24	28	8	8
4 가구이상 Households and over	778	55	-	-	-	5	12	9	10	19
아파트 Apartment	-	-	-	-	-	-	-	-	-	-
1 가구 Household	-	-	-	-	-	-	-	-	-	-
2	-	-	-	-	-	-	-	-	-	-
3	-	-	-	-	-	-	-	-	-	-
4 가구이상 Households and over	-	-	-	-	-	-	-	-	-	-
연립주택 Town house	292	64	-	59	1	-	2	1	-	1
1 가구 Household	263	61	-	58	-	-	1	1	-	1
2	29	3	-	1	1	-	1	-	-	-
3	-	-	-	-	-	-	-	-	-	-
4 가구이상 Households and over	-	-	-	-	-	-	-	-	-	-
비거주용건물내의주택 Dwelling units in the building not intended for human habitation	272	64	20	20	13	3	2	1	2	3
1 가구 Household	231	58	20	20	8	3	2	1	1	3
2	41	6	-	-	5	-	-	-	1	-
3	-	-	-	-	-	-	-	-	-	-
4 가구이상 Households and over	-	-	-	-	-	-	-	-	-	-
청송군 Cheongsong Gun	63 012	12 138	211	3 117	5 121	2 526	727	231	92	113
1 가구 Household	55 853	11 349	211	3 082	4 929	2 286	577	148	55	61
2	4 308	553	-	35	172	184	90	41	16	15
3	1 815	167	-	-	20	49	47	22	12	17
4 가구이상 Households and over	1 036	69	-	-	-	7	13	20	9	20
단독주택 Detached dwelling	61 642	11 863	158	3 045	5 052	2 490	710	217	88	103
1 가구 Household	54 811	11 112	158	3 014	4 871	2 258	566	138	53	54
2	4 090	524	-	31	162	177	87	38	15	14
3	1 744	161	-	-	19	48	45	21	12	16
4 가구이상 Households and over	997	66	-	-	-	7	12	20	8	19
아파트 Apartment	-	-	-	-	-	-	-	-	-	-
1 가구 Household	-	-	-	-	-	-	-	-	-	-
2	-	-	-	-	-	-	-	-	-	-
3	-	-	-	-	-	-	-	-	-	-
4 가구이상 Households and over	-	-	-	-	-	-	-	-	-	-
연립주택 Town house	37	12	-	9	2	1	-	-	-	-
1 가구 Household	37	12	-	9	2	1	-	-	-	-
2	-	-	-	-	-	-	-	-	-	-
3	-	-	-	-	-	-	-	-	-	-
4 가구이상 Households and over	-	-	-	-	-	-	-	-	-	-
비거주용건물내의주택 Dwelling units in the building not intended for human habitation	1 333	263	53	63	67	35	17	14	4	10
1 가구 Household	1 005	225	53	59	56	27	11	10	2	7
2	218	29	-	4	10	7	3	3	1	1
3	71	6	-	-	1	1	2	1	-	1
4 가구이상 Households and over	39	3	-	-	-	-	1	-	1	1

제 5 표 주택의 종류, 거주가구 및 총방수별 주택 (계속)

Table 5. Housing Units by Type of Housing Units, Number of Households Occupied and Total Rooms (continued)

거주가구 Number of household occupied	가구원수 Number of household members	계 Total	주택당총방수 Number of total rooms per housing units							
			1	2	3	4	5	6	7	8 이상 And over
영양군 Yeongyang Gun	51 896	9 656	216	3 145	3 939	1 563	532	147	56	58
1 가구 Household	46 769	9 144	216	3 127	3 846	1 383	412	95	37	28
2	3 278	378	-	18	89	155	79	25	6	6
3	1 082	92	-	-	4	23	33	18	8	6
4 가구이상 Households and over..	767	42	-	-	-	2	8	9	5	18
단독주택 Detached dwelling	49 979	9 327	185	3 059	3 852	1 513	493	135	49	41
1 가구 Household	45 514	8 877	185	3 044	3 769	1 354	388	88	32	17
2	2 949	339	-	15	80	139	72	23	5	5
3	940	79	-	-	3	19	26	17	8	6
4 가구이상 Households and over..	576	32	-	-	-	1	7	7	4	13
아파트 Apartment	-	-	-	-	-	-	-	-	-	-
1 가구 Household	-	-	-	-	-	-	-	-	-	-
2	-	-	-	-	-	-	-	-	-	-
3	-	-	-	-	-	-	-	-	-	-
4 가구이상 Households and over..	-	-	-	-	-	-	-	-	-	-
연립주택 Town house	-	-	-	-	-	-	-	-	-	-
1 가구 Household	-	-	-	-	-	-	-	-	-	-
2	-	-	-	-	-	-	-	-	-	-
3	-	-	-	-	-	-	-	-	-	-
4 가구이상 Households and over..	-	-	-	-	-	-	-	-	-	-
비거주용건물내의주택 Dwelling units in the building not intended for human habitation	1 917	329	31	86	87	50	39	12	7	17
1 가구 Household	1 255	267	31	83	77	29	24	7	5	11
2	329	39	-	3	9	16	7	2	1	1
3	142	13	-	-	1	4	7	1	-	-
4 가구이상 Households and over..	191	10	-	-	-	1	1	2	1	5
영덕군 Yeongdeog Gun..	89 322	17 956	393	6 209	7 494	2 567	827	242	101	123
1 가구 Household	75 115	16 342	393	6 130	7 041	2 054	529	106	30	59
2	9 413	1 227	-	79	430	428	185	69	18	18
3	3 097	282	-	-	23	80	89	47	29	14
4 가구이상 Households and over..	1 697	105	-	-	-	5	24	20	24	32
단독주택 Detached dwelling	87 021	17 537	343	6 070	7 386	2 526	794	233	89	96
1 가구 Household	73 496	15 997	343	5 996	6 942	2 028	520	101	24	43
2	9 116	1 185	-	74	422	418	175	69	13	14
3	2 844	258	-	-	22	75	78	45	28	10
4 가구이상 Households and over	1 565	97	-	-	-	5	21	18	24	29
아파트 Apartment	-	-	-	-	-	-	-	-	-	-
1 가구 Household	-	-	-	-	-	-	-	-	-	-
2	-	-	-	-	-	-	-	-	-	-
3	-	-	-	-	-	-	-	-	-	-
4 가구이상 Households and over..	-	-	-	-	-	-	-	-	-	-
연립주택 Town house	69	19	-	4	15	-	-	-	-	-
1 가구 Household	69	19	-	4	15	-	-	-	-	-
2	-	-	-	-	-	-	-	-	-	-
3	-	-	-	-	-	-	-	-	-	-
4 가구이상 Households and over..	-	-	-	-	-	-	-	-	-	-
비거주용건물내의주택 Dwelling units in the building not intended for human habitation	2 232	400	50	135	93	41	33	9	12	27
1 가구 Household	1 550	326	50	130	84	26	9	5	6	16
2	297	42	-	5	8	10	10	-	5	4
3	253	24	-	-	1	5	11	2	1	4
4 가구이상 Households and over..	132	8	-	-	-	-	3	2	-	3

제 5 표 주택의 종류, 거주가구 및 총방수별 주택 (계속)

Table 5. Housing Units by Type of Housing Units, Number of Households Occupied and Total Rooms (continued)

거주가구 Number of household occupied	가구원수 Number of household members	계 Total	주택 당 총 방 수 Number of total rooms per housing units							
			1	2	3	4	5	6	7	8 이상 And over
영 일 군 Yeongil Gun	190 481	35 056	888	12 229	13 957	5 127	1 504	612	291	448
1 가구 Household	136 707	30 030	888	11 934	12 384	3 718	735	188	75	108
2	23 352	2 942	-	295	1 395	832	274	95	24	27
3	13 763	1 183	-	-	178	477	299	140	51	38
4 가구이상 Households and over	16 659	901	-	-	-	100	196	189	141	275
단 독 주택 Detached dwelling	179 102	32 308	815	10 373	13 232	5 097	1 486	602	285	418
1 가구 Household	126 286	27 372	815	10 088	11 688	3 706	729	184	74	88
2	22 926	2 887	-	285	1 372	820	271	92	22	25
3	13 555	1 164	-	-	172	473	294	138	50	37
4 가구이상 Households and over	16 335	885	-	-	-	98	192	188	139	268
아 파 트 Apartment	9 323	2 409	-	1 743	658	2	-	5	1	-
1 가구 Household	9 192	2 391	-	1 737	651	-	-	2	1	-
2	122	17	-	6	7	2	-	2	-	-
3	9	1	-	-	-	-	-	1	-	-
4 가구이상 Households and over	-	-	-	-	-	-	-	-	-	-
연 립 주택 Town house	156	31	1	23	3	1	2	1	-	-
1 가구 Household	80	25	1	23	1	-	-	-	-	-
2	16	2	-	-	2	-	-	-	-	-
3	11	1	-	-	-	1	-	-	-	-
4 가구이상 Households and over	49	3	-	-	-	-	2	1	-	-
비거주용건물내의주택 Dwelling units in the building not intended for human habitation	1 900	308	72	90	64	27	16	4	5	30
1 가구 Household	1 149	242	72	86	44	12	6	2	-	20
2	288	36	-	4	14	10	3	1	2	2
3	188	17	-	-	6	3	5	1	1	1
4 가구이상 Households and over	275	13	-	-	-	2	2	-	2	7
원 성 군 Weolseong Gun	162 523	31 751	869	9 493	12 549	6 220	1 606	538	198	278
1 가구 Household	136 046	29 055	869	9 348	11 874	5 424	1 137	262	79	62
2	14 967	1 870	-	145	626	639	249	119	40	52
3	6 399	534	-	-	49	137	170	98	31	49
4 가구이상 Households and over	5 111	292	-	-	-	20	50	59	48	115
단 독 주택 Detached dwelling	159 157	31 036	777	9 033	12 443	6 203	1 594	530	193	263
1 가구 Household	133 311	28 397	777	8 892	11 783	5 416	1 131	260	79	59
2	14 747	1 841	-	141	613	633	247	118	38	51
3	6 272	523	-	-	47	135	167	95	31	48
4 가구이상 Households and over	4 827	275	-	-	-	19	49	57	45	105
아 파 트 Apartment	1 476	381	2	314	64	1	-	-	-	-
1 가구 Household	1 468	380	2	314	64	-	-	-	-	-
2	8	1	-	-	-	1	-	-	-	-
3	-	-	-	-	-	-	-	-	-	-
4 가구이상 Households and over	-	-	-	-	-	-	-	-	-	-
연 립 주택 Town house	102	29	10	16	1	2	-	-	-	-
1 가구 Household	102	29	10	16	1	2	-	-	-	-
2	-	-	-	-	-	-	-	-	-	-
3	-	-	-	-	-	-	-	-	-	-
4 가구이상 Households and over	-	-	-	-	-	-	-	-	-	-
비거주용건물내의주택 Dwelling units in the building not intended for human habitation	1 788	305	80	130	41	14	12	8	5	15
1 가구 Household	1 165	249	80	126	26	6	6	2	-	3
2	212	28	-	4	13	5	2	1	2	1
3	127	11	-	-	2	2	3	3	-	1
4 가구이상 Households and over	284	17	-	-	-	1	1	2	3	10

제 5 표 주택의 종류, 거주가구 및 총방수별 주택 (계속)

Table 5. Housing Units by Type of Housing Units, Number of Households Occupied and Total Rooms (continued)

거주가구 Number of household occupied	가구원수 Number of household members	계 Total	주택당총방수 Number of total rooms per housing units							
			1	2	3	4	5	6	7	8 이상 And over
영천군 Yeongcheon Gun.	153 459	28 595	735	8 597	10 603	6 494	1 319	455	148	244
1 가구 Household	124 051	25 764	735	8 466	9 864	5 519	833	206	46	95
2	18 741	2 123	-	131	705	818	300	95	29	45
3	6 603	511	-	-	34	148	159	114	34	22
4 가구이상 Households and over	4 064	197	-	-	-	9	27	40	39	82
단독주택 Detached dwelling	150 449	27 984	646	8 221	10 543	6 458	1 312	450	143	211
1 가구 Household	121 547	25 200	646	8 093	9 812	5 497	831	204	43	74
2	18 417	2 085	-	128	697	806	297	94	27	36
3	4 501	504	-	-	34	146	157	112	34	21
4 가구이상 Households and over	3 984	195	-	-	-	9	27	40	39	80
아파트 Apartment	861	223	-	223	-	-	-	-	-	-
1 가구 Household	861	223	-	223	-	-	-	-	-	-
2	-	-	-	-	-	-	-	-	-	-
3	-	-	-	-	-	-	-	-	-	-
4 가구이상 Households and over	-	-	-	-	-	-	-	-	-	-
연립주택 Town house	596	103	27	57	10	8	1	-	-	-
1 가구 Household	515	95	27	56	9	3	-	-	-	-
2	66	7	-	1	1	4	1	-	-	-
3	15	1	-	-	-	1	-	-	-	-
4 가구이상 Households and over	-	-	-	-	-	-	-	-	-	-
비거주용건물내의주택 Dwelling units in the building not intended for human habitation	1 553	285	62	96	50	28	6	5	5	33
1 가구 Household	1 128	246	62	94	43	19	2	2	3	21
2	258	31	-	2	7	8	2	1	2	9
3	87	6	-	-	-	1	2	1	-	1
4 가구이상 Households and over	80	2	-	-	-	-	-	-	-	2
경산군 Gyeongsan Gun.	176 506	28 715	904	7 265	9 916	6 764	2 021	909	355	581
1 가구 Household	108 030	22 139	904	6 996	8 597	4 424	783	229	86	120
2	36 480	4 361	-	269	1 167	1 855	712	240	57	61
3	15 918	1 357	-	-	152	439	387	242	73	64
4 가구이상 Households and over	16 078	858	-	-	-	46	139	198	139	336
단독주택 Detached dwelling	168 898	27 394	666	6 970	9 527	6 519	1 972	876	339	525
1 가구 Household	102 990	21 033	666	6 720	8 256	4 222	766	224	79	100
2	35 260	4 226	-	250	1 124	1 822	694	231	52	93
3	15 449	1 318	-	-	147	431	377	231	70	62
4 가구이상 Households and over	15 199	817	-	-	-	44	135	190	138	310
아파트 Apartment	1 649	412	-	50	216	145	-	1	-	-
1 가구 Household	1 622	409	-	50	216	143	-	-	-	-
2	27	3	-	-	-	2	-	1	-	-
3	-	-	-	-	-	-	-	-	-	-
4 가구이상 Households and over	-	-	-	-	-	-	-	-	-	-
연립주택 Town house	724	118	31	23	41	9	9	4	-	1
1 가구 Household	418	92	31	21	36	4	-	-	-	-
2	180	18	-	2	5	3	7	1	-	-
3	45	4	-	-	-	1	2	1	-	-
4 가구이상 Households and over	81	4	-	-	-	1	-	2	-	1
비거주용건물내의주택 Dwelling units in the building not intended for human habitation	5 235	791	207	222	132	91	40	28	16	55
1 가구 Household	3 000	605	207	205	89	55	17	5	7	20
2	1 013	114	-	17	38	28	11	7	5	8
3	424	35	-	-	5	7	8	10	3	2
4 가구이상 Households and over	798	37	-	-	-	1	4	6	1	25

제 5 표 주택의 종류, 거주가구 및 총방수별 주택 (계속)

Table 5. Housing Units by Type of Housing Units, Number of Households Occupied and Total Rooms (continued)

거주가구 Number of household occupied	가구원수 Number of household members	계 Total	주택당총방수 Number of total rooms per housing units							
			1	2	3	4	5	6	7	8 이상 And over
청도군 Cheongdo Gun	83 199	17 351	470	5 110	7 498	3 327	609	191	66	80
1 가구 Household	75 452	16 425	470	5 034	7 237	3 038	466	103	37	40
2	5 213	709	-	76	244	229	90	48	7	15
3	1 537	154	-	-	17	54	43	23	11	6
4 가구이상 Households and over	997	63	-	-	-	6	10	17	11	19
단독주택 Detached dwelling	82 505	17 205	433	5 063	7 475	3 315	604	185	60	70
1 가구 Household	74 993	16 303	433	4 989	7 219	3 028	464	101	34	35
2	5 033	690	-	74	240	228	87	44	5	12
3	1 495	150	-	-	16	53	43	23	10	5
4 가구이상 Households and over	984	62	-	-	-	6	10	17	11	18
아파트 Apartment	-	-	-	-	-	-	-	-	-	-
1 가구 Household	-	-	-	-	-	-	-	-	-	-
2	-	-	-	-	-	-	-	-	-	-
3	-	-	-	-	-	-	-	-	-	-
4 가구이상 Households and over	-	-	-	-	-	-	-	-	-	-
연립주택 Town house	12	2	-	1	1	-	-	-	-	-
1 가구 Household	12	2	-	1	1	-	-	-	-	-
2	-	-	-	-	-	-	-	-	-	-
3	-	-	-	-	-	-	-	-	-	-
4 가구이상 Households and over	-	-	-	-	-	-	-	-	-	-
비거주용건물내의주택 Dwelling units in the building not intended for human habitation	692	144	37	46	22	12	5	6	6	10
1 가구 Household	447	120	37	44	17	10	2	2	3	5
2	180	19	-	2	4	1	3	4	2	3
3	42	4	-	-	1	1	-	-	1	1
4 가구이상 Households and over	13	1	-	-	-	-	-	-	-	1
고령군 Goryeong Gun	47 241	10 349	319	3 798	4 302	1 413	356	88	30	43
1 가구 Household	41 961	9 722	319	3 739	4 102	1 240	253	42	10	17
2	3 273	464	-	59	187	138	55	21	2	2
3	1 319	119	-	-	13	34	37	22	7	6
4 가구이상 Households and over	688	44	-	-	-	1	11	3	11	18
단독주택 Detached dwelling	46 764	10 254	300	3 761	4 287	1 404	349	88	28	37
1 가구 Household	41 665	9 643	300	3 704	4 091	1 232	251	42	9	14
2	3 211	456	-	57	184	137	54	21	1	2
3	1 256	114	-	-	12	34	34	22	7	5
4 가구이상 Households and over	632	41	-	-	-	1	10	3	11	16
아파트 Apartment	-	-	-	-	-	-	-	-	-	-
1 가구 Household	-	-	-	-	-	-	-	-	-	-
2	-	-	-	-	-	-	-	-	-	-
3	-	-	-	-	-	-	-	-	-	-
4 가구이상 Households and over	-	-	-	-	-	-	-	-	-	-
연립주택 Town house	13	4	2	2	-	-	-	-	-	-
1 가구 Household	13	4	2	2	-	-	-	-	-	-
2	-	-	-	-	-	-	-	-	-	-
3	-	-	-	-	-	-	-	-	-	-
4 가구이상 Households and over	-	-	-	-	-	-	-	-	-	-
비거주용건물내의주택 Dwelling units in the building not intended for human habitation	464	91	17	35	15	9	7	-	2	6
1 가구 Household	283	75	17	33	11	8	2	-	1	3
2	42	8	-	2	3	1	1	-	1	-
3	63	5	-	-	1	-	3	-	-	1
4 가구이상 Households and over	96	3	-	-	-	-	1	-	-	2

제 5 표 주택의 종류, 거주가구 및 총방수별 주택 (계속)

Table 5. Housing Units by Type of Housing Units, Number of Households Occupied and Total Rooms (continued)

거주가구 Number of household occupied	가구원수 Number of household members	계 Total	주택당총방수 Number of total rooms per housing units							
			1	2	3	4	5	6	7	8이상 And over
섬주군 Seongju Gun	75 394	16 111	438	5 399	6 911	2 522	577	164	47	53
1 가구 Household	68 364	15 300	438	5 337	6 672	2 274	449	92	18	20
2	4 737	626	-	62	226	204	77	37	10	10
3	1 510	136	-	-	13	41	43	24	8	7
4 가구이상 Households and over	783	49	-	-	-	3	8	11	11	16
단독주택 Detached dwelling	74 855	15 992	414	5 350	6 889	2 515	567	162	46	49
1 가구 Household	67 947	15 195	414	5 291	6 654	2 269	441	91	18	17
2	4 672	616	-	59	222	203	76	36	10	10
3	1 469	133	-	-	13	41	42	24	7	6
4 가구이상 Households and over	767	48	-	-	-	2	8	11	11	16
아파트 Apartment	-	-	-	-	-	-	-	-	-	-
1 가구 Household	-	-	-	-	-	-	-	-	-	-
2	-	-	-	-	-	-	-	-	-	-
3	-	-	-	-	-	-	-	-	-	-
4 가구이상 Households and over	-	-	-	-	-	-	-	-	-	-
연립주택 Town house	58	12	3	4	4	-	1	-	-	-
1 가구 Household	51	11	3	4	3	-	1	-	-	-
2	7	1	-	-	1	-	-	-	-	-
3	-	-	-	-	-	-	-	-	-	-
4 가구이상 Households and over	-	-	-	-	-	-	-	-	-	-
비거주용건물내의주택 Dwelling units in the building not intended for human habitation	481	107	21	45	18	7	9	2	1	4
1 가구 Household	366	94	21	42	15	5	7	1	-	3
2	58	9	-	3	3	1	1	1	-	-
3	41	3	-	-	-	-	1	-	1	1
4 가구이상 Households and over	16	1	-	-	-	1	-	-	-	-
칠곡군 Chilgog Gun	107 178	17 680	809	5 924	6 113	2 877	1 028	436	218	275
1 가구 Household	68 594	14 219	809	5 676	5 240	1 922	404	86	47	35
2	18 193	2 172	-	248	773	672	317	113	30	19
3	8 571	723	-	-	100	243	200	109	44	27
4 가구이상 Households and over	11 820	566	-	-	-	40	107	128	97	194
단독주택 Detached dwelling	104 368	17 307	749	5 797	6 017	2 842	1 009	432	214	247
1 가구 Household	67 288	13 944	749	5 564	5 165	1 910	399	86	47	24
2	17 756	2 119	-	233	756	660	311	111	30	18
3	8 370	706	-	-	96	235	197	108	43	27
4 가구이상 Households and over	10 954	538	-	-	-	37	102	127	94	178
아파트 Apartment	274	67	-	31	36	-	-	-	-	-
1 가구 Household	274	67	-	31	36	-	-	-	-	-
2	-	-	-	-	-	-	-	-	-	-
3	-	-	-	-	-	-	-	-	-	-
4 가구이상 Households and over	-	-	-	-	-	-	-	-	-	-
연립주택 Town house	185	6	1	-	-	1	1	-	-	3
1 가구 Household	13	1	1	-	-	-	-	-	-	-
2	-	-	-	-	-	-	-	-	-	-
3	15	1	-	-	-	1	-	-	-	-
4 가구이상 Households and over	157	4	-	-	-	-	1	-	-	3
비거주용건물내의주택 Dwelling units in the building not intended for human habitation	2 351	300	59	96	60	34	18	4	4	25
1 가구 Household	1 019	207	59	81	39	12	5	-	-	11
2	437	53	-	15	17	12	6	2	-	1
3	186	16	-	-	4	7	3	1	1	-
4 가구이상 Households and over	709	24	-	-	-	3	4	1	3	13

제 5 표 주택의 종류, 거주가구 및 총방수별 주택 (계속)

Table 5. Housing Units by Type of Housing Units, Number of Households Occupied and Total Rooms (continued)

거주가구 Number of household occupied	가구원수 Number of household members	계 Total	주택당총방수 Number of total rooms per housing units							
			1	2	3	4	5	6	7	8 이상 And over
금릉군 Geumleung Gun	102 821	21 994	647	7 459	10 419	2 730	522	126	41	50
1 가구 Household	98 535	21 433	647	7 367	10 226	2 585	464	93	23	28
2	3 160	463	-	92	180	122	39	17	9	4
3	733	69	-	-	13	21	14	12	7	2
4 가구이상 Households and over	393	29	-	-	-	2	5	4	2	16
단독주택 Detached dwelling	102 343	21 898	622	7 419	10 408	2 724	519	124	40	42
1 가구 Household	98 098	21 343	622	7 329	10 216	2 580	461	91	22	22
2	3 124	458	-	90	179	121	39	17	9	3
3	728	68	-	-	13	21	14	12	7	1
4 가구이상 Households and over	393	29	-	-	-	2	5	4	2	16
아파트 Apartment	-	-	-	-	-	-	-	-	-	-
1 가구 Household	-	-	-	-	-	-	-	-	-	-
2	-	-	-	-	-	-	-	-	-	-
3	-	-	-	-	-	-	-	-	-	-
4 가구이상 Households and over	-	-	-	-	-	-	-	-	-	-
연립주택 Town house	80	19	13	5	-	1	-	-	-	-
1 가구 Household	80	19	13	5	-	1	-	-	-	-
2	-	-	-	-	-	-	-	-	-	-
3	-	-	-	-	-	-	-	-	-	-
4 가구이상 Households and over	-	-	-	-	-	-	-	-	-	-
비거주용건물내의주택 Dwelling units in the building not intended for human habitation	398	77	12	35	11	5	3	2	1	8
1 가구 Household	357	71	12	33	10	4	3	2	1	6
2	36	5	-	2	1	1	-	-	-	1
3	5	1	-	-	-	-	-	-	-	1
4 가구이상 Households and over	-	-	-	-	-	-	-	-	-	-
선산군 Seosan Gun	69 830	14 102	340	4 418	6 557	2 000	464	167	64	92
1 가구 Household	60 426	13 108	340	4 342	6 308	1 713	299	64	20	22
2	5 079	661	-	76	220	217	88	39	12	9
3	2 065	194	-	-	29	64	48	31	8	14
4 가구이상 Households and over	2 260	139	-	-	-	6	29	33	24	47
단독주택 Detached dwelling	69 279	14 007	328	4 386	6 534	1 989	459	163	63	85
1 가구 Household	60 090	13 033	328	4 312	6 289	1 705	297	63	20	19
2	4 982	650	-	74	216	215	88	38	11	8
3	2 003	188	-	-	29	63	46	30	8	12
4 가구이상 Households and over	2 204	136	-	-	-	6	28	32	24	46
아파트 Apartment	-	-	-	-	-	-	-	-	-	-
1 가구 Household	-	-	-	-	-	-	-	-	-	-
2	-	-	-	-	-	-	-	-	-	-
3	-	-	-	-	-	-	-	-	-	-
4 가구이상 Households and over	-	-	-	-	-	-	-	-	-	-
연립주택 Town house	-	-	-	-	-	-	-	-	-	-
1 가구 Household	-	-	-	-	-	-	-	-	-	-
2	-	-	-	-	-	-	-	-	-	-
3	-	-	-	-	-	-	-	-	-	-
4 가구이상 Households and over	-	-	-	-	-	-	-	-	-	-
비거주용건물내의주택 Dwelling units in the building not intended for human habitation	551	95	12	32	23	11	5	4	1	7
1 가구 Household	336	75	12	30	19	8	2	1	-	3
2	97	11	-	2	4	2	-	1	1	1
3	62	6	-	-	-	1	2	1	-	2
4 가구이상 Households and over	96	3	-	-	-	1	1	1	-	1

제 5 표 주택의 종류, 거주가구 및 총방수별 주택 (계속)

Table 5. Housing Units by Type of Housing Units, Number of Households Occupied and Total Rooms (continued)

거주가구 Number of household occupied	가구원수 Number of household members	계 Total	주택당총방수 Number of total rooms per housing units							
			1	2	3	4	5	6	7	8 이상 And over
삼주군 Sangju Gun	186 974	36 908	1 486	13 256	15 010	5 089	1 301	412	145	209
1 가구 Household	163 175	34 380	1 486	13 141	14 337	4 264	859	162	48	83
2	16 473	1 989	-	115	642	723	309	127	38	35
3	4 583	385	-	-	31	85	110	97	33	29
4 가구이상 Households and over	2 743	154	-	-	-	17	23	26	26	62
단독주택 Detached dwelling	186 000	36 734	1 452	13 195	14 978	5 081	1 292	408	144	184
1 가구 Household	162 452	34 225	1 452	13 081	14 306	4 259	854	161	48	64
2	16 377	1 977	-	114	641	720	306	126	38	32
3	4 525	381	-	-	31	85	109	95	32	29
4 가구이상 Households and over	2 646	151	-	-	-	17	23	26	26	59
아파트 Apartment	99	25	-	15	10	-	-	-	-	-
1 가구 Household	99	25	-	15	10	-	-	-	-	-
2	-	-	-	-	-	-	-	-	-	-
3	-	-	-	-	-	-	-	-	-	-
4 가구이상 Households and over	-	-	-	-	-	-	-	-	-	-
연립주택 Town house	22	5	-	4	1	-	-	-	-	-
1 가구 Household	22	5	-	4	1	-	-	-	-	-
2	-	-	-	-	-	-	-	-	-	-
3	-	-	-	-	-	-	-	-	-	-
4 가구이상 Households and over	-	-	-	-	-	-	-	-	-	-
비거주용건물내의주택 Dwelling units in the building not intended for human habitation	853	144	34	42	21	8	9	4	1	25
1 가구 Household	602	125	34	41	20	5	5	1	-	19
2	96	12	-	1	1	3	3	1	-	3
3	58	4	-	-	-	-	1	2	1	-
4 가구이상 Households and over	97	3	-	-	-	-	-	-	-	3
문경군 Mungyeong Gun	144 028	24 878	947	8 528	8 871	4 324	1 347	476	159	226
1 가구 Household	105 941	21 407	947	8 359	7 975	3 093	770	161	41	61
2	23 199	2 506	-	169	835	997	333	118	23	31
3	8 840	667	-	-	61	216	192	134	35	29
4 가구이상 Households and over	6 048	298	-	-	-	18	52	63	60	105
단독주택 Detached dwelling	133 762	23 012	767	7 171	8 730	4 246	1 319	447	148	184
1 가구 Household	97 781	19 694	767	7 013	7 859	3 060	763	152	37	43
2	22 326	2 421	-	158	815	966	322	112	23	25
3	8 305	629	-	-	56	205	184	126	33	25
4 가구이상 Households and over	5 350	268	-	-	-	15	50	57	55	91
아파트 Apartment	-	-	-	-	-	-	-	-	-	-
1 가구 Household	-	-	-	-	-	-	-	-	-	-
2	-	-	-	-	-	-	-	-	-	-
3	-	-	-	-	-	-	-	-	-	-
4 가구이상 Households and over	-	-	-	-	-	-	-	-	-	-
연립주택 Town house	7 004	1 423	95	1 223	70	21	4	3	2	5
1 가구 Household	6 471	1 384	95	1 221	59	6	1	-	-	2
2	212	22	-	2	9	8	1	2	-	-
3	116	8	-	-	2	5	1	-	-	-
4 가구이상 Households and over	205	9	-	-	-	2	1	1	2	3
비거주용건물내의주택 Dwelling units in the building not intended for human habitation	3 262	443	85	134	71	57	24	26	9	37
1 가구 Household	1 639	329	85	125	57	27	6	9	4	16
2	661	63	-	9	11	23	10	4	-	6
3	419	30	-	-	3	6	7	8	2	4
4 가구이상 Households and over	493	21	-	-	-	1	1	5	3	11

제 5 표 주택의 종류, 거주가구 및 총방수별 주택 (계속)

Table 5. Housing Units by Type of Housing Units, Number of Households Occupied and Total Rooms (continued)

거주가구 Number of household occupied	가구원수 Number of household members	계 Total	주택당총방수 Number of total rooms per housing units							
			1	2	3	4	5	6	7	8 이상 And over
봉화군 Bonghwa Gun	95 687	17 305	663	5 607	6 724	2 972	812	284	85	158
1 가구 Household	83 502	16 041	663	5 525	6 356	2 571	623	173	44	86
2	7 903	960	-	82	343	329	117	56	13	20
3	2 564	212	-	-	25	67	59	32	18	11
4 가구이상 Households and over	1 718	92	-	-	-	5	13	23	10	41
단독주택 Detached dwelling	90 569	16 229	302	5 093	6 648	2 915	797	264	76	134
1 가구 Household	78 974	15 021	302	5 016	6 297	2 529	612	161	37	67
2	7 625	922	-	77	326	319	114	54	13	19
3	2 413	201	-	-	25	62	58	28	17	11
4 가구이상 Households and over	1 557	85	-	-	-	5	13	21	9	37
아파트 Apartment	-	-	-	-	-	-	-	-	-	-
1 가구 Household	-	-	-	-	-	-	-	-	-	-
2	-	-	-	-	-	-	-	-	-	-
3	-	-	-	-	-	-	-	-	-	-
4 가구이상 Households and over	-	-	-	-	-	-	-	-	-	-
연립주택 Town house	3 618	794	280	427	36	34	3	7	4	3
1 가구 Household	3 455	778	280	426	27	31	3	5	4	2
2	94	12	-	1	9	2	-	-	-	-
3	29	2	-	-	-	1	-	1	-	-
4 가구이상 Households and over	40	2	-	-	-	-	-	1	-	1
비거주용건물내의주택 Dwelling units in the building not intended for human habitation	1 500	282	81	87	40	23	12	13	5	21
1 가구 Household	1 073	242	81	83	32	11	8	7	3	17
2	184	26	-	4	8	8	3	2	-	1
3	122	9	-	-	-	4	1	3	1	-
4 가구이상 Households and over	121	5	-	-	-	-	-	1	1	3
울진군 Uljin Gun	89 041	17 246	486	3 874	6 790	3 814	1 482	508	132	160
1 가구 Household	74 648	15 693	486	3 814	6 429	3 342	1 156	316	75	75
2	9 248	1 154	-	60	341	396	214	95	25	23
3	3 670	308	-	-	20	72	92	74	18	32
4 가구이상 Households and over	1 475	91	-	-	-	4	20	23	14	30
단독주택 Detached dwelling	86 908	16 885	448	3 749	6 706	3 787	1 454	487	126	128
1 가구 Household	73 166	15 391	448	3 693	6 350	3 324	1 142	305	72	57
2	8 994	1 123	-	56	336	389	210	92	24	16
3	3 423	289	-	-	20	70	84	68	17	30
4 가구이상 Households and over	1 325	82	-	-	-	4	18	22	13	25
아파트 Apartment	-	-	-	-	-	-	-	-	-	-
1 가구 Household	-	-	-	-	-	-	-	-	-	-
2	-	-	-	-	-	-	-	-	-	-
3	-	-	-	-	-	-	-	-	-	-
4 가구이상 Households and over	-	-	-	-	-	-	-	-	-	-
연립주택 Town house	303	50	3	30	9	1	1	1	-	5
1 가구 Household	248	45	3	30	9	-	-	1	-	2
2	18	2	-	-	-	-	1	-	-	1
3	22	2	-	-	-	1	-	-	-	1
4 가구이상 Households and over	15	1	-	-	-	-	-	-	-	1
비거주용건물내의주택 Dwelling units in the building not intended for human habitation	1 830	311	35	95	75	26	27	20	6	27
1 가구 Household	1 234	257	35	91	70	18	14	10	3	16
2	236	29	-	4	5	7	3	3	1	6
3	225	17	-	-	-	1	8	6	1	1
4 가구이상 Households and over	135	8	-	-	-	-	2	1	1	4

제 6 표 주택의 종류 및
Table 6. Housing Units by Type of Housing Units

주 택 의 종 류	계 Total	부 역 시 설 Kitchen		상수도시선 Public piped water system	
		재 래 식 Conventional	입 목 식 Modern	있 음 Equipped	없 음 None
경상북도	749 718	656 863	92 855	306 641	443 077
단독주택	681 231	626 368	54 863	247 683	433 548
연립주택	36 366	4 520	31 846	35 009	1 357
비거주용건물의주택	8 800	5 952	2 848	6 436	2 364
시 부	258 172	183 518	74 654	222 367	35 805
단독주택	203 231	161 925	41 306	170 886	32 345
연립주택	31 845	3 834	28 011	31 600	245
비거주용건물의주택	5 773	3 283	2 490	5 005	768
읍 부	123 303	116 023	7 280	46 562	76 741
단독주택	118 246	112 136	6 110	43 007	75 239
연립주택	887	98	789	786	101
비거주용건물의주택	1 025	927	98	825	200
면 부	368 243	357 322	10 921	37 712	330 531
단독주택	359 754	352 307	7 447	33 790	325 964
연립주택	3 634	588	3 046	2 623	1 011
비거주용건물의주택	2 002	1 742	260	606	1 396
대구시	173 637	116 318	57 319	159 153	14 484
단독주택	135 273	101 134	34 139	123 408	11 865
연립주택	23 635	3 054	20 581	23 422	213
비거주용건물의주택	2 976	2 353	623	2 246	730
충 구	25 880	20 883	4 997	24 655	1 225
단독주택	20 268	17 787	2 481	19 410	858
연립주택	2 173	317	1 856	2 171	2
비거주용건물의주택	452	412	40	255	197
영 구	28 934	17 423	11 511	24 332	4 602
단독주택	21 404	14 939	6 465	17 258	4 146
연립주택	6 333	1 048	4 715	6 309	24
비거주용건물의주택	389	249	140	135	254
서 구	38 526	24 259	14 267	36 406	2 120
단독주택	28 155	21 632	6 523	26 469	1 686
연립주택	7 625	304	7 321	7 530	95
비거주용건물의주택	425	416	9	399	26
남 구	30 088	20 067	10 021	28 555	1 533
단독주택	25 004	17 507	7 497	24 070	934
연립주택	2 324	193	2 131	2 318	6
비거주용건물의주택	461	333	128	335	126
북 구	26 297	19 990	6 307	23 322	2 975
단독주택	21 223	17 583	3 640	18 756	2 467
연립주택	2 448	180	2 268	2 366	82
비거주용건물의주택	579	491	88	453	126
수 성 구	23 912	13 696	10 216	21 883	2 029
단독주택	19 219	11 686	7 533	17 445	1 774
연립주택	2 732	442	2 290	2 728	4
비거주용건물의주택	670	452	218	669	1
비거주용건물의주택	1 291	1 116	175	1 041	250

주택의 부대시설별 주택 and Kind of Facilities of Housing Units

변소시설 Toilet facilities			목욕시설 Bath facilities				Type of housing units
개 Conventional	수세식 Flush	없음 None	온수 Hot	온수 and cold Water	비온수 Cold water only	없음 None	
663 747	74 149	11 822	43 097		77 088	629 533	Gyeongsangbug Do
644 518	29 861	6 852	25 959		63 891	591 381	Detached dwelling
343	36 023	-	14 281		8 712	13 373	Apartment
4 017	3 434	1 349	1 184		1 914	5 702	Town house
14 869	4 831	3 621	1 673		2 571	19 077	Dwelling units in the building not intended for human habitation
187 978	63 738	6 456	36 174		62 129	159 869	Total for Sis
175 772	24 773	2 686	21 130		50 954	131 147	Detached dwelling
283	31 562	-	12 503		7 331	12 011	Apartment
1 955	3 075	743	1 093		1 680	3 000	Town house
9 968	4 328	3 027	1 448		2 164	13 711	Dwelling units in the building not intended for human habitation
116 637	4 037	2 629	3 572		6 546	113 185	Total for Eubs
113 942	2 683	1 621	2 897		5 982	109 367	Detached dwelling
44	843	-	498		193	196	Apartment
311	132	582	22		93	910	Town house
2 340	379	426	155		278	2 712	Dwelling units in the building not intended for human habitation
359 132	6 374	2 737	3 351		8 413	356 479	Total for Myeons
354 804	2 405	2 545	1 932		6 955	350 867	Detached dwelling
16	3 618	-	1 280		1 188	1 166	Apartment
1 751	227	24	69		141	1 792	Town house
2 561	124	168	70		129	2 654	Dwelling units in the building not intended for human habitation
121 467	47 304	4 866	29 338		47 421	96 878	Daegu Si
113 056	20 429	1 788	18 009		39 569	77 695	Detached dwelling
193	23 442	-	10 086		5 696	7 853	Apartment
1 620	627	729	262		699	2 015	Town house
6 598	2 806	2 345	981		1 457	9 315	Dwelling units in the building not intended for human habitation
19 324	5 462	1 094	2 898		4 335	18 647	Jung Gu
17 490	2 224	554	1 311		3 619	15 338	Detached dwelling
8	2 165	-	1 276		382	515	Apartment
72	37	343	36		3	413	Town house
1 754	1 036	197	275		331	2 381	Dwelling units in the building not intended for human habitation
17 837	10 638	459	5 432		9 003	14 499	Dong Gu
17 316	3 882	206	3 416		6 493	11 495	Detached dwelling
37	6 296	-	1 875		2 206	2 252	Apartment
58	152	179	6		134	249	Town house
426	308	74	135		170	503	Dwelling units in the building not intended for human habitation
27 159	10 553	814	4 548		9 836	24 142	Seo Gu
25 494	2 524	137	2 305		8 104	17 746	Detached dwelling
105	7 520	-	2 051		1 341	4 233	Apartment
361	24	40	6		36	383	Town house
1 199	485	637	186		355	1 780	Dwelling units in the building not intended for human habitation
21 497	7 683	908	6 513		10 613	12 962	Nam Gu
20 016	4 939	49	4 477		9 877	10 650	Detached dwelling
15	2 309	-	1 859		340	125	Apartment
291	89	81	36		150	275	Town house
1 175	346	778	141		246	1 912	Dwelling units in the building not intended for human habitation
20 472	4 680	1 145	2 986		6 190	17 121	Bug Gu
18 645	1 794	784	1 720		4 804	14 699	Detached dwelling
8	2 440	-	1 019		1 112	317	Apartment
413	80	86	99		35	445	Town house
1 406	366	275	148		239	1 660	Dwelling units in the building not intended for human habitation
15 178	8 288	446	6 961		7 444	9 507	Suseong Gu
14 095	5 066	58	4 780		6 672	7 767	Detached dwelling
20	2 712	-	2 006		315	411	Apartment
425	245	-	79		341	250	Town house
638	265	388	96		116	1 079	Dwelling units in the building not intended for human habitation

제 6 표 주택의 종류 및
Table 6. Housing Units by Type of Housing Units

주택의 종류	계 Total	부역시설 Kitchen		상수도시설 Public piped water system	
		재래식 Conventional	입식 Modern	있음 Equipped	없음 None
포 함 시	23 238	15 300	7 938	21 056	2 182
단독주택	16 469	13 495	2 974	14 532	1 937
연립주택	3 347	94	3 253	3 343	4
연립주택	1 999	549	1 450	1 989	10
비거주용건물내의주택	1 423	1 162	261	1 192	231
경주 시	16 344	14 236	2 108	10 107	6 237
단독주택	14 695	13 120	1 575	8 612	6 083
연립주택	309	22	287	293	16
연립주택	62	50	12	41	21
비거주용건물내의주택	1 278	1 044	234	1 161	117
김천 시	10 123	9 151	972	8 067	2 056
단독주택	8 797	8 182	615	6 945	1 852
연립주택	359	107	252	359	-
연립주택	108	84	24	107	1
비거주용건물내의주택	859	778	81	656	203
안동 시	12 874	11 469	1 405	10 083	2 791
단독주택	11 565	10 707	858	8 843	2 722
연립주택	608	192	416	606	2
연립주택	102	58	44	101	1
비거주용건물내의주택	599	512	87	533	66
구미 시	11 449	7 123	4 326	7 517	3 932
단독주택	6 902	6 222	680	3 063	3 839
연립주택	3 558	326	3 222	3 548	10
연립주택	486	167	319	483	3
비거주용건물내의주택	503	398	105	423	80
영주 시	10 507	9 921	586	6 384	4 123
단독주택	9 530	9 065	465	5 483	4 047
연립주택	29	29	-	29	-
연립주택	40	22	18	38	2
비거주용건물내의주택	908	805	103	834	74
달성 군	24 794	22 110	2 684	4 074	20 720
단독주택	23 256	21 473	1 783	3 442	19 814
연립주택	842	104	738	418	424
연립주택	271	129	142	133	138
비거주용건물내의주택	425	404	21	81	144
군위 군	11 062	10 846	216	761	10 301
단독주택	10 932	10 720	212	698	10 234
연립주택	-	-	-	-	-
연립주택	4	4	-	-	4
비거주용건물내의주택	126	122	4	63	63
의성 군	28 814	28 225	589	5 636	23 178
단독주택	28 576	28 004	572	5 457	23 119
연립주택	10	10	-	-	-
연립주택	228	211	17	6	4
비거주용건물내의주택	-	-	-	173	55
안동 군	26 861	26 650	211	791	26 070
단독주택	26 733	26 563	190	788	25 945
연립주택	-	-	-	-	-
연립주택	64	46	18	-	64
비거주용건물내의주택	64	61	3	3	61
청송 군	12 138	12 027	111	1 407	10 731
단독주택	11 863	11 766	97	1 311	10 552
연립주택	-	-	-	-	-
연립주택	12	12	-	-	12
비거주용건물내의주택	263	249	14	96	167

주택의 부대시설별 주택 (계속)
and Kind of Facilities of Housing Units (continued)

변소시설 Toilet facilities			목욕시설 Bath facilities			Type of housing units
채 래 식 Conventional	수 세 식 Flush	없 음 None	온 수 Hot and cold Water	미 우 수 Cold water only	없 음 None	
15 206	7 270	762	2 675	5 431	15 132	Pohang Si
14 315	1 717	437	1 329	3 494	11 646	Detached dwelling
6	3 341	-	441	1 108	1 798	Apartment
153	1 843	3	764	708	527	Town house
732	369	322	141	121	1 161	Dwelling units in the building not intended for human habitation
14 598	1 551	195	741	2 019	13 586	Gyeongju Si
13 887	743	65	534	1 829	12 332	Detached dwelling
1	308	-	91	32	186	Apartment
22	32	8	4	27	31	Town house
688	468	122	112	131	1 035	Dwelling units in the building not intended for human habitation
8 593	1 137	393	639	1 590	7 894	Gimcheon Si
7 997	534	266	415	1 353	7 029	Detached dwelling
1	358	-	139	113	107	Apartment
85	23	-	21	4	83	Town house
510	222	127	64	120	675	Dwelling units in the building not intended for human habitation
11 565	1 232	77	427	2 846	9 601	Andong Si
11 011	492	62	307	2 627	8 631	Detached dwelling
70	538	-	43	115	450	Apartment
57	42	3	31	14	57	Town house
427	160	12	46	90	463	Dwelling units in the building not intended for human habitation
6 562	4 838	49	2 000	1 317	8 132	Gumi Si
6 220	653	29	237	791	5 874	Detached dwelling
12	3 546	-	1 703	238	1 617	Apartment
-	486	-	3	218	265	Town house
330	153	20	57	70	376	Dwelling units in the building not intended for human habitation
9 987	406	114	354	1 505	8 648	Yeongju Si
9 286	205	39	299	1 291	7 940	Detached dwelling
-	29	-	-	29	-	Apartment
18	22	-	8	10	22	Town house
683	150	75	47	175	686	Dwelling units in the building not intended for human habitation
22 670	1 921	203	1 771	1 334	21 689	Dalseong Gun
22 087	980	189	1 101	1 184	20 971	Detached dwelling
53	789	-	605	30	207	Apartment
133	138	-	56	83	132	Town house
397	14	14	9	37	379	Dwelling units in the building not intended for human habitation
10 956	56	50	96	198	10 768	Gunwi Gun
10 828	55	49	93	191	10 648	Detached dwelling
-	-	-	-	-	-	Apartment
4	-	-	-	-	4	Town house
124	1	1	3	7	116	Dwelling units in the building not intended for human habitation
28 301	175	338	196	676	27 942	Euiseong Gun
28 148	155	273	193	659	27 724	Detached dwelling
-	-	-	-	-	-	Apartment
8	2	-	-	-	10	Town house
145	18	65	3	17	208	Dwelling units in the building not intended for human habitation
26 594	106	161	62	274	26 525	Andong Gun
26 509	66	158	62	264	26 407	Detached dwelling
-	-	-	-	-	-	Apartment
26	38	-	-	9	55	Town house
59	2	3	-	1	63	Dwelling units in the building not intended for human habitation
12 054	46	38	47	138	11 953	Cheongsong Gun
11 787	41	35	46	119	11 698	Detached dwelling
-	-	-	-	-	-	Apartment
12	-	-	-	-	12	Town house
255	5	3	1	19	243	Dwelling units in the building not intended for human habitation

제 6 표 주택의 종류 및

Table 6. Housing Units by Type of Housing Units

주 택 외 종 류	계 Total	부 역 시 설 Kitchen		상수도시설 Public piped water system	
		재 패 식 Conventional	입 식 Modern	있 음 Equipped	없 음 None
영 양 단	9 656	9 603	53	1 465	8 191
영양단 부주택	9 327	9 294	33	1 287	8 040
영양단 과주택	-	-	-	-	-
비거주용건물내외주택	329	309	20	178	151
영 표 단	17 956	17 540	416	4 540	13 416
영표단 부주택	17 537	17 194	343	4 193	13 344
영표단 과주택	19	-	19	19	-
비거주용건물내외주택	400	346	54	328	72
영 표 단	35 056	31 910	3 146	7 619	27 437
영표단 부주택	32 308	31 020	1 288	5 338	26 970
영표단 과주택	2 409	562	1 847	2 247	162
비거주용건물내외주택	31	29	2	11	20
비거주용건물내외주택	308	299	9	23	285
영 표 단	31 751	30 765	986	2 960	28 791
영표단 부주택	31 036	30 439	597	2 613	28 423
영표단 과주택	381	-	381	313	68
비거주용건물내외주택	29	27	2	20	9
비거주용건물내외주택	305	299	6	14	291
영 천 단	28 595	27 607	988	7 515	21 080
영천단 부주택	27 984	27 251	733	7 073	20 911
영천단 과주택	223	1	222	223	-
비거주용건물내외주택	103	85	18	81	22
비거주용건물내외주택	285	270	15	138	147
경 산 단	28 715	26 277	2 438	4 017	24 698
경산단 부주택	27 394	25 457	1 937	3 815	23 579
경산단 과주택	412	1	411	19	393
비거주용건물내외주택	118	80	38	20	98
비거주용건물내외주택	791	739	52	163	628
창 도 단	17 351	16 964	387	1 221	16 130
창도단 부주택	17 205	16 830	375	1 159	16 046
창도단 과주택	-	-	-	-	-
비거주용건물내외주택	2	2	-	2	-
비거주용건물내외주택	144	132	12	60	84
미 령 단	10 349	10 133	216	1 312	9 037
미령단 부주택	10 254	10 050	204	1 267	8 987
미령단 과주택	-	-	-	-	-
비거주용건물내외주택	4	4	-	4	-
비거주용건물내외주택	91	79	12	41	50
삼 주 단	16 111	15 348	763	9 050	7 061
삼주단 부주택	15 992	15 243	749	8 979	7 013
삼주단 과주택	12	12	-	12	-
비거주용건물내외주택	107	93	14	59	48
관 광 단	17 680	16 667	1 013	4 283	13 397
관광단 부주택	17 307	16 367	940	4 103	13 204
관광단 과주택	67	18	49	24	43
비거주용건물내외주택	6	6	-	-	6
비거주용건물내외주택	300	276	24	156	144
미 령 단	21 994	21 687	307	1 226	20 768
미령단 부주택	21 898	21 594	304	1 223	20 675
미령단 과주택	-	-	-	-	-
비거주용건물내외주택	19	19	-	-	19
비거주용건물내외주택	77	74	3	3	74

주택의 부대시설별 주택 (계속)

and Kind of Facilities of Housing Units (continued)

변소시설 Toilet facilities			목욕시설 Bath facilities				Type of housing units
채 래 식 Conventional	수 세 식 Flush	없 음 None	온 수 Hot and cold Water	비 온 수 Cold water only	없 음 None		
9 566	51	39	34	180	9 442	Yeongyang Gun	
9 257	31	39	22	141	9 164	Detached dwelling	
-	-	-	-	-	-	Apartment	
309	20	-	12	39	278	Town house	
						Dwelling units in the building not intended for human habitation	
17 418	260	278	200	327	17 429	Yeongdeog Gun	
17 150	183	204	165	304	17 068	Detached dwelling	
-	-	-	-	-	-	Apartment	
-	19	-	19	-	-	Town house	
268	58	74	16	23	361	Dwelling units in the building not intended for human habitation	
31 401	3 270	385	589	2 327	32 140	Yeongil Gun	
31 066	865	377	301	1 231	30 776	Detached dwelling	
7	2 402	-	285	1 085	1 039	Apartment	
30	1	-	-	2	29	Town house	
298	2	8	3	9	296	Dwelling units in the building not intended for human habitation	
30 846	602	303	477	583	30 691	Weolseong Gun	
30 662	217	157	133	536	30 367	Detached dwelling	
-	381	-	339	42	-	Apartment	
12	2	15	2	-	27	Town house	
172	2	131	3	5	297	Dwelling units in the building not intended for human habitation	
27 856	419	320	250	869	27 476	Yeongcheon Gun	
27 569	145	270	173	675	27 136	Detached dwelling	
-	223	-	67	156	-	Apartment	
40	32	31	-	18	85	Town house	
247	19	19	10	20	255	Dwelling units in the building not intended for human habitation	
27 383	1 025	307	1 113	2 247	25 355	Gyeongsan Gun	
26 729	515	150	682	2 149	24 563	Detached dwelling	
-	412	-	391	21	-	Apartment	
84	31	3	-	39	79	Town house	
570	67	154	40	38	713	Dwelling units in the building not intended for human habitation	
17 190	78	83	80	310	16 961	Cheongdo Gun	
17 065	66	74	76	301	16 828	Detached dwelling	
-	-	-	-	-	-	Apartment	
2	-	-	-	-	2	Town house	
123	12	9	4	9	131	Dwelling units in the building not intended for human habitation	
10 182	111	56	48	181	10 120	Goryeong Gun	
10 101	102	51	46	175	10 033	Detached dwelling	
-	-	-	-	-	-	Apartment	
4	-	-	-	-	4	Town house	
77	9	5	2	6	83	Dwelling units in the building not intended for human habitation	
15 957	78	76	67	217	15 827	Seongju Gun	
15 849	69	74	62	213	15 717	Detached dwelling	
-	-	-	-	-	-	Apartment	
12	-	-	-	-	12	Town house	
96	9	2	5	4	98	Dwelling units in the building not intended for human habitation	
17 078	525	77	408	1 016	16 256	Chilgog Gun	
16 821	411	75	364	946	15 997	Detached dwelling	
-	67	-	25	42	-	Apartment	
6	-	-	-	-	6	Town house	
251	47	2	19	28	253	Dwelling units in the building not intended for human habitation	
21 662	104	228	108	425	21 461	Geumleung Gun	
21 589	96	213	102	421	21 375	Detached dwelling	
-	-	-	-	-	-	Apartment	
6	-	13	-	-	19	Town house	
67	8	2	6	4	67	Dwelling units in the building not intended for human habitation	

제 6 표 주택의 종류 및

Table 6. Housing Units by Type of Housing Units

주 택 의 종 류	계 Total	부 역 시 설 Kitchen		상수도시설 Public piped water system	
		재 태 식 Conventional	입 식 Modern	있 음 Equipped	없 음 None
선 산 군.....	14 102	13 818	284	1 791	12 311
단 투 주 택.....	14 007	13 726	281	1 741	12 266
연 령 과 주 택.....	-	-	-	-	-
비거주용건물내의주택.....	95	92	3	50	45
삼 주 군.....	36 908	36 169	739	4 824	32 084
단 투 주 택.....	36 734	36 044	690	4 760	31 974
연 령 과 주 택.....	25	-	25	3	22
비거주용건물내의주택.....	5	5	-	-	5
비거주용건물내의주택.....	144	120	24	61	83
문 경 군.....	24 878	24 101	777	5 976	18 900
단 투 주 택.....	23 012	22 303	709	4 693	18 319
연 령 과 주 택.....	-	-	-	-	-
비거주용건물내의주택.....	1 423	1 393	30	991	432
비거주용건물내의주택.....	443	405	38	294	149
예 천 군.....	22 848	22 224	624	3 675	19 173
단 투 주 택.....	22 463	22 017	446	3 423	19 040
연 령 과 주 택.....	162	-	162	162	-
비거주용건물내의주택.....	19	19	-	5	14
비거주용건물내의주택.....	204	188	16	85	119
영 중 군.....	15 980	15 619	361	2 827	13 153
단 투 주 택.....	15 822	15 479	343	2 710	13 112
연 령 과 주 택.....	-	-	-	-	-
비거주용건물내의주택.....	3	3	-	-	3
비거주용건물내의주택.....	155	137	18	117	38
영 화 군.....	17 305	16 935	370	1 434	15 871
단 투 주 택.....	16 229	15 942	287	1 260	14 969
연 령 과 주 택.....	-	-	-	-	-
비거주용건물내의주택.....	794	726	68	91	703
비거주용건물내의주택.....	282	267	15	83	199
해 진 군.....	17 246	16 814	432	4 592	12 654
단 투 주 택.....	16 885	16 505	380	4 298	12 587
연 령 과 주 택.....	50	30	20	26	24
비거주용건물내의주택.....	311	279	32	268	43
충 북 군.....	3 396	3 306	90	1 276	2 120
단 투 주 택.....	3 246	3 182	64	1 166	2 080
연 령 과 주 택.....	-	-	-	-	-
비거주용건물내의주택.....	29	28	1	10	19
비거주용건물내의주택.....	121	96	25	100	21

주택의 부대시설별 주택 (계속)
and Kind of Facilities of Housing Units (continued)

변수시설 Toilet facilities			목욕시설 Bath facilities			Type of housing units
개 배 식 Conventional	수 세 식 Flush	없 음 None	온 수 Hot and cold Water	비 온 수 Cold water only	없 음 None	
13 878	123	101	71	363	13 668	Seonsan Gun
13 789	118	100	70	358	13 579	Detached dwelling
-	-	-	-	-	-	Apartment
-	-	-	-	-	-	Town house
89	5	1	1	5	89	Dwelling units in the building not intended for human habitation
36 378	256	274	318	1 246	35 344	Sangju Gun
36 248	218	268	309	1 218	35 207	Detached dwelling
-	25	-	-	5	20	Apartment
5	-	-	-	-	5	Town house
125	13	6	9	23	112	Dwelling units in the building not intended for human habitation
23 563	484	831	477	802	23 599	Mungyeong Gun
22 392	333	287	432	735	21 845	Detached dwelling
-	-	-	-	-	-	Apartment
837	55	531	7	40	1 376	Town house
334	96	13	38	27	378	Dwelling units in the building not intended for human habitation
22 333	261	254	180	327	22 341	Yecheon Gun
22 139	86	238	103	316	22 044	Detached dwelling
-	162	-	66	-	96	Apartment
19	-	-	-	4	15	Town house
175	13	16	11	7	186	Dwelling units in the building not intended for human habitation
15 773	89	118	66	223	15 691	Yeongpung Gun
15 644	78	100	63	211	15 548	Detached dwelling
-	-	-	-	-	-	Apartment
3	-	-	-	-	3	Town house
126	11	18	3	12	140	Dwelling units in the building not intended for human habitation
17 092	102	111	84	227	16 994	Bonghwa Gun
16 054	70	105	70	195	15 964	Detached dwelling
-	-	-	-	-	-	Apartment
772	19	3	7	16	771	Town house
266	13	3	7	16	259	Dwelling units in the building not intended for human habitation
16 823	115	308	159	348	16 739	Uljin Gun
16 526	86	273	145	307	16 433	Detached dwelling
-	-	-	-	-	-	Apartment
28	20	2	-	20	30	Town house
269	9	33	14	21	276	Dwelling units in the building not intended for human habitation
2 815	154	427	22	121	3 253	Ulleung Gun
2 737	102	407	16	88	3 142	Detached dwelling
-	-	-	-	-	-	Apartment
19	2	8	-	3	26	Town house
59	50	12	6	30	85	Dwelling units in the building not intended for

제 7 표 주택의 종류, 건축연도 및 난방시설별 주택

Table 7. Housing Units by Type of Housing Units, Year of Construction and Heating Facilities

건축연도 Year of Construction	계 Total	난방시설 Heating facilities					기타 Others
		연탄아궁이 Coal-briquet fuel hole system	연탄보일러 Piped coal-briquet boiler system	단독기름보일러 Piped oil boiler system	중앙난방보일러 Central heating system	재래시아궁이 Traditional fuel hole system	
경상북도 Gyeongsangbug Do	749 718	303 495	100 887	8 441	9 825	323 971	3 099
50년이전 Before	240 975	67 447	7 169	185	-	164 683	1 491
50 ~ 59	134 081	56 919	7 432	174	-	69 019	537
60 ~ 69	118 725	64 426	12 210	572	53	41 084	380
70 ~ 75	131 156	69 020	26 919	2 535	1 352	30 968	362
76 ~ 80	124 781	45 683	47 157	4 975	8 420	18 217	329
단독주택 Detached dwelling	681 231	268 151	80 547	6 765	-	322 884	2 084
50년이전 Before	236 895	64 442	6 493	155	-	164 347	1 458
50 ~ 59	130 233	54 126	6 588	129	-	68 877	513
60 ~ 69	111 322	58 912	10 755	455	-	40 853	347
70 ~ 75	113 200	58 637	21 388	2 131	-	30 743	301
76 ~ 80	89 581	32 034	35 323	3 895	-	18 064	265
아파트 Apartment	36 366	15 770	10 522	417	9 656	-	1
50년이전 Before	-	-	-	-	-	-	-
50 ~ 59	-	-	-	-	-	-	-
60 ~ 69	1 228	1 136	39	-	53	-	-
70 ~ 75	7 811	4 087	2 391	23	1 309	-	1
76 ~ 80	27 327	10 547	8 092	394	8 294	-	-
연립주택 Town house	8 800	5 175	3 002	300	61	260	2
50년이전 Before	935	749	88	-	-	97	1
50 ~ 59	378	321	43	-	-	14	-
60 ~ 69	925	731	123	-	-	71	-
70 ~ 75	2 477	1 899	710	38	-	30	-
76 ~ 80	3 885	1 475	2 038	262	61	48	1
비거주용건물내의주택 Dwelling units in the building not intended for human habitation	23 321	14 399	6 816	959	108	827	212
50년이전 Before	3 145	2 256	588	30	-	239	32
50 ~ 59	3 470	2 472	801	45	-	128	24
60 ~ 69	5 250	3 647	1 293	117	-	160	33
70 ~ 75	7 468	4 397	2 430	343	43	195	60
76 ~ 80	3 988	1 627	1 704	424	65	105	63
시 부 Total for Sis	258 172	159 468	73 266	7 507	8 953	8 653	325
50년이전 Before	32 113	24 271	3 396	117	-	4 266	63
50 ~ 59	33 520	27 585	4 142	139	-	1 621	33
60 ~ 69	51 114	40 418	8 937	515	53	1 143	48
70 ~ 75	69 844	43 467	21 641	2 335	1 185	1 113	83
76 ~ 80	71 581	23 727	35 130	4 401	7 715	510	98
단독주택 Detached dwelling	203 231	132 317	56 267	5 934	-	8 572	141
50년이전 Before	29 630	22 380	2 877	87	-	4 248	38
50 ~ 59	30 938	25 715	3 499	101	-	1 611	12
60 ~ 69	45 485	36 222	7 716	405	-	1 125	17
70 ~ 75	54 977	34 939	16 956	1 956	-	1 095	31
76 ~ 80	42 201	13 061	25 219	3 385	-	493	43
아파트 Apartment	31 845	13 537	9 096	415	8 796	-	1
50년이전 Before	-	-	-	-	-	-	-
50 ~ 59	-	-	-	-	-	-	-
60 ~ 69	1 228	1 136	39	-	53	-	-
70 ~ 75	6 889	3 666	2 049	23	1 150	-	1
76 ~ 80	23 728	8 735	7 008	392	7 593	-	-
연립주택 Town house	5 773	3 111	2 318	282	61	-	1
50년이전 Before	449	398	51	-	-	-	-
50 ~ 59	187	179	8	-	-	-	-
60 ~ 69	462	364	98	-	-	-	-
70 ~ 75	1 849	1 273	547	29	-	-	-
76 ~ 80	2 826	897	1 614	253	61	-	1
비거주용건물내의주택 Dwelling units in the building not intended for human habitation	17 323	10 503	5 585	876	96	81	182
50년이전 Before	2 034	1 493	468	30	-	18	25
50 ~ 59	2 395	1 691	635	38	-	10	21
60 ~ 69	3 939	2 696	1 084	110	-	18	31
70 ~ 75	6 129	3 589	2 109	327	35	19	51
76 ~ 80	2 826	1 034	1 289	371	61	17	54

제 7 표 주택의 종류, 건축연도 및 난방시설별 주택 (계속)

Table 7. Housing Units by Type of Housing Units, Year of Construction and Heating Facilities (continued)

건축연도 Year of Construction	계 Total	난방시설 Heating facilities					기타 Others
		연탄아궁이 Coal-briquet fuel hole system	연탄보일러 Piped coal-briquet boiler system	단독기름보일러 Piped oil boiler system	중앙난방보일러 Central heating system	새래식아궁이 Traditional fuel hole system	
읍 부 Total for Eubs	123 303	65 523	13 446	469	264	42 659	942
50년이전 Before	43 707	20 257	1 460	29	-	21 533	428
50 ~ 59	23 731	13 425	1 552	15	-	8 529	210
60 ~ 69	18 883	11 441	1 562	27	-	5 748	105
70 ~ 75	18 495	11 926	2 915	101	4	3 935	114
76 ~ 80	17 987	8 474	5 957	297	260	2 914	85
단 독 주 택 Detached dwelling	118 246	62 429	11 970	399	-	42 521	927
50년이전 Before	42 862	19 552	1 356	29	-	21 501	424
50 ~ 59	23 016	12 853	1 426	13	-	8 516	208
60 ~ 69	18 117	10 860	1 420	21	-	5 711	105
70 ~ 75	17 771	11 175	2 511	79	-	3 899	107
76 ~ 80	16 480	7 989	5 257	257	-	2 894	83
아 파 트 Apartment	887	256	374	-	257	-	-
50년이전 Before	-	-	-	-	-	-	-
50 ~ 59	-	-	-	-	-	-	-
60 ~ 69	-	-	-	-	-	-	-
70 ~ 75	223	161	62	-	-	-	-
76 ~ 80	664	95	312	-	257	-	-
연 립 주 택 Town house	1 025	659	340	9	-	16	1
50년이전 Before	345	304	34	-	-	6	1
50 ~ 59	123	90	33	-	-	9	-
60 ~ 69	66	37	20	-	-	1	-
70 ~ 75	268	135	124	8	-	1	-
76 ~ 80	223	93	129	1	-	-	-
비거주용건물내의주택 Dwelling units in the building not intended for human habitation	3 145	2 179	762	61	7	122	14
50년이전 Before	500	401	70	-	-	26	3
50 ~ 59	592	482	93	2	-	13	2
60 ~ 69	700	544	122	6	-	28	-
70 ~ 75	733	455	218	14	4	35	7
76 ~ 80	620	297	259	39	3	20	2
면 부 Total for Myeons	368 243	78 504	14 175	465	608	272 659	1 832
50년이전 Before	165 155	22 919	2 313	39	-	138 884	1 000
50 ~ 59	76 830	15 909	1 738	20	-	58 869	294
60 ~ 69	48 728	12 567	1 711	30	-	34 193	227
70 ~ 75	42 317	13 627	2 343	99	163	25 920	165
76 ~ 80	35 213	13 482	6 070	277	445	14 793	146
단 독 주 택 Detached dwelling	359 754	73 405	12 310	432	-	271 791	1 816
50년이전 Before	164 403	22 510	2 260	39	-	138 598	996
50 ~ 59	76 279	15 558	1 663	15	-	58 750	293
60 ~ 69	47 720	11 830	1 619	29	-	34 017	225
70 ~ 75	40 452	12 523	1 921	96	-	25 749	163
76 ~ 80	30 900	10 984	4 847	253	-	14 677	139
아 파 트 Apartment	3 634	1 977	1 052	2	603	-	-
50년이전 Before	-	-	-	-	-	-	-
50 ~ 59	-	-	-	-	-	-	-
60 ~ 69	-	-	-	-	-	-	-
70 ~ 75	699	260	280	-	159	-	-
76 ~ 80	2 935	1 717	772	2	444	-	-
연 립 주 택 Town house	2 002	1 405	344	9	-	244	-
50년이전 Before	141	47	3	-	-	91	-
50 ~ 59	68	52	2	-	-	14	-
60 ~ 69	397	330	5	-	-	62	-
70 ~ 75	560	491	39	1	-	29	-
76 ~ 80	836	485	295	8	-	48	-
비거주용건물내의주택 Dwelling units in the building not intended for human habitation	2 853	1 717	469	22	5	624	16
50년이전 Before	611	362	50	-	-	195	4
50 ~ 59	483	299	73	5	-	105	1
60 ~ 69	611	407	87	1	-	114	2
70 ~ 75	606	353	103	2	4	142	2
76 ~ 80	542	296	156	14	1	68	7

제 7 표 주택의 종류, 건축연도 및 난방시설별 주택 (계속)

Table 7. Housing Units by Type of Housing Units, Year of Construction and Heating Facilities (continued)

건축연도 Year of Construction	계 Total	난방시설 Heating facilities					기타 Others
		연탄아궁이 Coal-briquet fuel hole system	연탄보일러 Piped coal-briquet boiler system	단독기름보일러 Piped oil boiler system	중앙난방보일러 Central heating system	재래식아궁이 Traditional fuel hole system	
대구시 Daegu Si	173 637	103 260	56 417	6 085	7 007	647	221
50년이전 Before	17 961	15 021	2 396	94	-	402	48
50 ~ 59	22 661	19 391	3 069	111	-	81	19
60 ~ 69	36 989	29 073	7 281	453	53	93	30
70 ~ 75	48 562	28 183	17 346	2 038	882	50	63
76 ~ 80	47 470	11 602	26 325	3 389	6 072	21	61
단독주택 Detached dwelling	135 273	85 675	43 819	5 072	-	617	90
50년이전 Before	16 098	13 587	2 021	68	-	397	25
50 ~ 59	21 015	18 144	2 706	85	-	76	4
60 ~ 69	32 776	25 939	6 376	365	-	86	10
70 ~ 75	36 950	21 643	13 463	1 778	-	44	22
76 ~ 80	28 434	6 362	19 253	2 776	-	14	29
아파트 Apartment	23 635	8 411	7 953	331	6 939	-	1
50년이전 Before	-	-	-	-	-	-	-
50 ~ 59	-	-	-	-	-	-	-
60 ~ 69	1 121	1 038	30	-	53	-	-
70 ~ 75	5 772	2 937	1 952	22	860	-	1
76 ~ 80	16 742	4 436	5 971	309	6 026	-	-
연립주택 Town house	2 976	2 075	806	84	11	-	-
50년이전 Before	409	358	51	-	-	-	-
50 ~ 59	170	145	5	-	-	-	-
60 ~ 69	405	311	94	-	-	-	-
70 ~ 75	1 497	1 063	407	27	-	-	-
76 ~ 80	495	178	249	57	11	-	-
비거주용건물내의주택 Dwelling units in the building not intended for human habitation	11 753	7 099	3 839	598	57	30	130
50년이전 Before	1 454	1 076	324	26	-	5	23
50 ~ 59	1 476	1 072	358	26	-	5	15
60 ~ 69	2 681	1 785	781	88	-	7	20
70 ~ 75	4 343	2 540	1 524	211	22	6	40
76 ~ 80	1 799	626	852	247	35	7	32
충구 Jung Gu	25 880	18 287	5 219	1 095	1 128	63	88
50년이전 Before	7 968	6 614	1 202	82	-	46	24
50 ~ 59	6 956	5 678	1 076	76	-	10	16
60 ~ 69	5 593	4 279	1 124	171	-	5	14
70 ~ 75	3 120	1 347	1 076	377	301	-	19
76 ~ 80	2 343	369	741	389	827	2	15
단독주택 Detached dwelling	20 268	15 597	3 773	818	-	59	21
50년이전 Before	6 700	5 585	1 007	58	-	43	7
50 ~ 59	6 113	5 114	932	54	-	10	3
60 ~ 69	4 629	3 550	943	128	-	5	3
70 ~ 75	1 911	1 061	575	272	-	-	3
76 ~ 80	915	287	316	306	-	1	5
아파트 Apartment	2 173	306	752	1	1 114	-	-
50년이전 Before	-	-	-	-	-	-	-
50 ~ 59	-	-	-	-	-	-	-
60 ~ 69	314	289	25	-	-	-	-
70 ~ 75	678	13	368	-	297	-	-
76 ~ 80	1 181	4	359	1	817	-	-
연립주택 Town house	452	411	10	31	-	-	-
50년이전 Before	291	286	5	-	-	-	-
50 ~ 59	19	19	-	-	-	-	-
60 ~ 69	94	92	2	-	-	-	-
70 ~ 75	31	11	3	17	-	-	-
76 ~ 80	17	3	-	14	-	-	-
비거주용건물내의주택 Dwelling units in the building not intended for human habitation	2 987	1 973	684	245	14	4	67
50년이전 Before	977	743	190	24	-	3	17
50 ~ 59	724	545	144	22	-	-	13
60 ~ 69	556	348	154	43	-	-	11
70 ~ 75	500	262	130	88	4	-	16
76 ~ 80	230	75	66	68	10	1	10

제 7 표 주택의 종류, 건축연도 및 난방시설별 주택 (계속)

Table 7. Housing Units by Type of Housing Units, Year of Construction and Heating Facilities (continued)

건축연도 Year of Construction	계 Total	난방시설 Heating facilities					기 Others
		연탄아궁이 Coal-briquet fuel hole system	연탄보일러 Piped coal-briquet boiler system	단독기름보일러 Piped oil boiler system	중앙난방보일러 Central heating system	재래시아궁이 Traditional fuel hole system	
동 구 Dong Gu	20 934	15 521	11 578	798	713	309	15
50년이전 Before	1 944	1 508	220	3	-	210	3
50 ~ 59	2 977	2 491	447	1	-	38	-
60 ~ 69	4 799	3 859	859	15	53	34	3
70 ~ 75	9 113	5 010	3 681	309	89	22	2
76 ~ 80	10 101	2 677	6 371	470	571	5	7
단 독 주 택 Detached dwelling	21 404	11 961	8 519	615	-	302	7
50년이전 Before	1 865	1 464	188	3	-	208	2
50 ~ 59	2 904	2 447	418	1	-	38	-
60 ~ 69	3 876	3 106	730	8	-	30	-
70 ~ 75	6 602	3 554	2 745	279	-	22	2
76 ~ 80	6 159	1 390	4 438	324	-	4	3
아 파 트 Apartment	6 333	2 945	2 551	129	708	-	-
50년이전 Before	-	-	-	-	-	-	-
50 ~ 59	-	-	-	-	-	-	-
60 ~ 69	612	554	5	-	53	-	-
70 ~ 75	2 191	1 259	824	21	87	-	-
76 ~ 80	3 530	1 132	1 722	108	568	-	-
연 립 주 택 Town house	389	247	142	-	-	-	-
50년이전 Before	13	8	5	-	-	-	-
50 ~ 59	7	4	3	-	-	-	-
60 ~ 69	127	76	51	-	-	-	-
70 ~ 75	84	75	9	-	-	-	-
76 ~ 80	158	84	74	-	-	-	-
비거주용건물내의주택 Dwelling units in the building not intended for human habitation	808	368	366	54	5	7	8
50년이전 Before	66	36	27	-	-	2	1
50 ~ 59	66	40	26	-	-	-	-
60 ~ 69	186	99	73	7	-	4	3
70 ~ 75	236	122	103	9	2	-	-
76 ~ 80	254	71	137	38	3	1	4
서 구 Seo Gu	38 526	24 793	11 794	548	1 304	62	25
50년이전 Before	2 590	2 221	334	4	-	28	3
50 ~ 59	3 593	3 161	412	13	-	7	-
60 ~ 69	8 140	6 569	1 504	53	-	14	-
70 ~ 75	9 954	7 154	2 666	108	8	8	10
76 ~ 80	14 249	5 688	6 878	370	1 296	5	12
단 독 주 택 Detached dwelling	28 155	18 785	8 861	442	-	57	10
50년이전 Before	2 463	2 139	289	4	-	28	3
50 ~ 59	3 403	3 040	345	11	-	7	-
60 ~ 69	7 509	6 131	1 329	36	-	13	-
70 ~ 75	7 376	5 192	2 095	80	-	7	2
76 ~ 80	7 404	2 283	4 803	311	-	2	5
아 파 트 Apartment	7 625	4 376	1 939	14	1 295	-	1
50년이전 Before	-	-	-	-	-	-	-
50 ~ 59	-	-	-	-	-	-	-
60 ~ 69	58	58	-	-	-	-	-
70 ~ 75	1 249	1 106	140	-	2	-	1
76 ~ 80	6 318	3 212	1 799	14	293	-	-
연 립 주 택 Town house	425	295	130	-	-	-	-
50년이전 Before	-	-	-	-	-	-	-
50 ~ 59	-	-	-	-	-	-	-
60 ~ 69	70	47	23	-	-	-	-
70 ~ 75	315	232	83	-	-	-	-
76 ~ 80	40	16	24	-	-	-	-
비거주용건물내의주택 Dwelling units in the building not intended for human habitation	2 321	1 337	864	92	9	5	14
50년이전 Before	127	82	45	-	-	-	-
50 ~ 59	190	121	67	2	-	-	-
60 ~ 69	503	333	152	17	-	1	-
70 ~ 75	1 014	624	348	28	6	1	7
76 ~ 80	487	177	252	45	3	3	7

제 7 표 주택의 종류, 건축연도 및 난방시설별 주택 (계속)

Table 7. Housing Units by Type of Housing Units, Year of Construction and Heating Facilities (continued)

신축연도 Year of Construction	계 Total	난방시설 Heating facilities					기타 Others
		연탄아궁이 Coal-briquet fuel hole system	연탄보일러 Piped coal-briquet boiler system	단독가름보일러 Piped oil boiler system	중앙난방보일러 Central heating system	계레식아궁이 Traditional fuel hole system	
남 구 Nam Gu	30 088	16 843	9 752	1 958	1 495	14	26
50년이전 Before	990	881	101	2	-	5	1
50 ~ 59	3 361	3 001	350	7	-	2	1
60 ~ 69	7 909	6 320	1 452	130	-	4	3
70 ~ 75	11 273	5 821	4 602	833	3	1	13
76 ~ 80	6 555	820	3 247	986	1 492	2	8
단독주택 Detached dwelling	25 004	14 892	8 396	1 724	-	12	20
50년이전 Before	918	828	83	1	-	5	1
50 ~ 59	3 145	2 820	315	7	-	2	1
60 ~ 69	7 103	5 681	1 297	120	-	3	2
70 ~ 75	9 419	4 821	3 783	804	-	-	9
76 ~ 80	4 419	702	2 918	790	-	2	7
아파트 Apartment	2 324	164	538	138	1 484	-	-
50년이전 Before	-	-	-	-	-	-	-
50 ~ 59	-	-	-	-	-	-	-
60 ~ 69	93	93	-	-	-	-	-
70 ~ 75	304	14	288	1	1	-	-
76 ~ 80	1 927	57	250	137	1 483	-	-
연립주택 Town house	461	316	119	26	-	-	-
50년이전 Before	-	-	-	-	-	-	-
50 ~ 59	17	17	-	-	-	-	-
60 ~ 69	79	64	15	-	-	-	-
70 ~ 75	334	234	100	-	-	-	-
76 ~ 80	31	1	4	26	-	-	-
비거주용건물내의주택 Dwelling units in the building not intended for human habitation	2 299	1 511	699	70	11	2	6
50년이전 Before	72	53	18	1	-	-	-
50 ~ 59	199	164	35	-	-	-	-
60 ~ 69	634	482	140	10	-	1	1
70 ~ 75	1 216	752	431	26	2	1	4
76 ~ 80	178	60	75	33	9	-	1
북 구 Bug Gu	26 297	15 548	9 406	521	677	100	45
50년이전 Before	3 286	2 766	452	2	-	51	15
50 ~ 59	4 077	3 423	626	13	-	13	2
60 ~ 69	6 290	4 607	1 599	51	-	24	9
70 ~ 75	6 766	3 925	2 511	190	117	8	15
76 ~ 80	5 878	827	4 218	265	560	4	4
단독주택 Detached dwelling	21 223	13 907	6 803	400	-	94	19
50년이전 Before	2 994	2 556	375	2	-	51	10
50 ~ 59	3 737	3 160	553	11	-	13	-
60 ~ 69	5 634	4 182	1 301	43	-	24	4
70 ~ 75	5 322	3 318	1 851	146	-	4	3
76 ~ 80	3 536	691	2 643	198	-	2	2
아파트 Apartment	2 448	177	1 594	19	658	-	-
50년이전 Before	-	-	-	-	-	-	-
50 ~ 59	-	-	-	-	-	-	-
60 ~ 69	44	44	-	-	-	-	-
70 ~ 75	442	126	253	-	113	-	-
76 ~ 80	1 912	7	1 341	19	545	-	-
연립주택 Town house	579	365	194	9	11	-	-
50년이전 Before	105	64	41	-	-	-	-
50 ~ 59	118	114	2	-	-	-	-
60 ~ 69	35	32	3	-	-	-	-
70 ~ 75	236	146	89	1	-	-	-
76 ~ 80	85	7	59	8	11	-	-
비거주용건물내의주택 Dwelling units in the building not intended for human habitation	2 047	1 099	815	93	8	6	26
50년이전 Before	187	146	36	-	-	-	5
50 ~ 59	222	147	71	2	-	-	2
60 ~ 69	577	349	215	8	-	-	5
70 ~ 75	716	335	318	43	4	4	12
76 ~ 80	345	122	175	40	4	2	2

제 7 표 주택의 종류, 건축연도 및 난방시설별 주택 (계속)

Table 7. Housing Units by Type of Housing Units, Year of Construction and Heating Facilities (continued)

건축연도 Year of Construction	계 Total	난방시설 Heating facilities					기타 Others
		연탄아궁이 Coal-briquet fuel hole system	연탄보일러 Piped coal-briquet boiler system	단독기름보일러 Piped oil boiler system	중앙난방보일러 Central heating system	재래석아궁이 Traditional fuel hole system	
수성구 Suseong Gu	23 912	12 268	8 668	1 165	1 690	99	22
50년이전 Before	1 183	1 031	87	1	-	62	2
50 ~ 59	1 797	1 627	158	1	-	11	-
60 ~ 69	4 252	3 463	743	33	-	12	1
70 ~ 75	8 336	4 926	2 810	221	364	11	4
76 ~ 80	8 344	1 221	4 870	909	1 326	3	15
단독주택 Detached dwelling	19 219	10 573	7 467	1 073	-	93	13
50년이전 Before	1 158	1 015	79	-	-	62	2
50 ~ 59	1 713	1 563	143	1	-	6	-
60 ~ 69	4 027	3 289	696	30	-	11	1
70 ~ 75	6 320	3 697	2 414	195	-	11	3
76 ~ 80	6 001	1 000	4 135	847	-	3	7
아파트 Apartment	2 732	443	579	30	1 680	-	-
50년이전 Before	-	-	-	-	-	-	-
50 ~ 59	-	-	-	-	-	-	-
60 ~ 69	-	-	-	-	-	-	-
70 ~ 75	858	419	79	-	360	-	-
76 ~ 80	1 874	24	500	30	1 320	-	-
연립주택 Town house	670	441	211	18	-	-	-
50년이전 Before	-	-	-	-	-	-	-
50 ~ 59	9	9	-	-	-	-	-
60 ~ 69	-	-	-	-	-	-	-
70 ~ 75	497	365	123	9	-	-	-
76 ~ 80	164	67	88	9	-	-	-
비거주용건물내의주택 Dwelling units in the building not intended for human habitation	1 291	811	411	44	10	6	9
50년이전 Before	25	16	8	1	-	-	-
50 ~ 59	75	55	15	-	-	5	-
60 ~ 69	225	174	47	3	-	1	-
70 ~ 75	661	445	194	17	4	-	1
76 ~ 80	305	121	147	23	6	-	8
포항시 Pohang Si	23 238	14 930	6 697	795	315	450	51
50년이전 Before	1 926	1 487	190	10	-	235	4
50 ~ 59	1 869	1 518	250	14	-	79	8
60 ~ 69	3 133	2 563	483	26	-	51	10
70 ~ 75	6 762	4 883	1 677	135	4	51	12
76 ~ 80	9 548	4 479	4 097	610	311	34	17
단독주택 Detached dwelling	16 469	10 837	4 696	469	-	444	23
50년이전 Before	1 810	1 391	175	8	-	232	4
50 ~ 59	1 680	1 375	216	6	-	79	4
60 ~ 69	2 794	2 296	426	17	-	51	4
70 ~ 75	5 439	3 854	1 440	91	-	49	5
76 ~ 80	4 746	1 921	2 439	347	-	33	6
아파트 Apartment	3 347	2 603	469	22	253	-	-
50년이전 Before	-	-	-	-	-	-	-
50 ~ 59	-	-	-	-	-	-	-
60 ~ 69	-	-	-	-	-	-	-
70 ~ 75	589	577	11	1	-	-	-
76 ~ 80	2 758	2 026	458	21	253	-	-
연립주택 Town house	1 999	551	1 208	189	50	-	1
50년이전 Before	16	16	-	-	-	-	-
50 ~ 59	5	5	-	-	-	-	-
60 ~ 69	12	10	2	-	-	-	-
70 ~ 75	273	154	119	-	-	-	-
76 ~ 80	1 693	366	1 087	189	50	-	1
비거주용건물내의주택 Dwelling units in the building not intended for human habitation	1 423	939	324	115	12	6	27
50년이전 Before	100	80	15	2	-	3	-
50 ~ 59	184	138	34	8	-	-	4
60 ~ 69	327	257	55	9	-	-	6
70 ~ 75	461	298	107	43	4	2	7
76 ~ 80	351	166	113	53	8	1	10

제 7 표 주택의 종류, 건축연도 및 난방시설별 주택 (계속)

Table 7. Housing Units by Type of Housing Units, Year of Construction and Heating Facilities (continued)

건축연도 Year of Construction	계 Total	난방시설 Heating facilities						기타 Others
		연탄아궁이 Coal-briquet fuel hole system	연탄보일러 Piped coal-briquet boiler system	단독기름보일러 Piped oil boiler system	중앙난방보일러 Central heating system	재래식아궁이 Traditional fuel hole system		
경주 시 Gyeongju Si	16 344	10 341	2 648	181	59	3 101	14	
50년이전 Before	4 836	2 969	316	6	-	1 538	7	
50 ~ 59	2 017	1 304	184	3	-	525	1	
60 ~ 69	2 589	1 936	276	11	-	365	1	
70 ~ 75	3 911	2 691	725	51	1	441	2	
76 ~ 80	2 991	1 441	1 147	110	58	232	3	
단독주택 Detached dwelling...	14 695	9 399	2 125	116	-	3 087	8	
50년이전 Before	4 565	2 771	251	5	-	1 532	6	
50 ~ 59	1 840	1 204	128	3	-	525	-	
60 ~ 69	2 367	1 772	225	9	-	361	-	
70 ~ 75	3 397	2 424	518	18	-	437	-	
76 ~ 80	2 506	1 188	1 003	81	-	232	2	
아파트 Apartment	309	190	62	-	57	-	-	
50년이전 Before	-	-	-	-	-	-	-	
50 ~ 59	-	-	-	-	-	-	-	
60 ~ 69	11	11	-	-	-	-	-	
70 ~ 75	16	-	16	-	-	-	-	
76 ~ 80	282	179	46	-	57	-	-	
연립주택 Town house	62	30	32	-	-	-	-	
50년이전 Before	11	11	-	-	-	-	-	
50 ~ 59	-	-	-	-	-	-	-	
60 ~ 69	-	-	-	-	-	-	-	
70 ~ 75	24	3	21	-	-	-	-	
76 ~ 80	27	16	11	-	-	-	-	
비거주용건물내의주택 Dwelling units in the building not intended for human habitation	1 278	762	429	65	2	14	6	
50년이전 Before	260	187	65	1	-	6	1	
50 ~ 59	157	100	56	-	-	-	1	
60 ~ 69	211	153	51	2	-	4	1	
70 ~ 75	474	264	170	33	1	4	2	
76 ~ 80	176	58	87	29	1	-	1	
김천 시 Gimcheon Si	10 123	6 991	2 085	107	36	992	12	
50년이전 Before	2 422	1 752	173	1	-	494	2	
50 ~ 59	2 334	1 845	283	1	-	202	3	
60 ~ 69	1 592	1 196	240	6	-	148	2	
70 ~ 75	1 841	1 231	479	28	1	100	2	
76 ~ 80	1 934	867	910	71	35	48	3	
단독주택 Detached dwelling...	8 797	6 121	1 620	62	-	987	7	
50년이전 Before	2 323	1 686	142	1	-	492	2	
50 ~ 59	2 059	1 664	191	2	-	201	3	
60 ~ 69	1 390	1 054	187	2	-	147	-	
70 ~ 75	1 568	1 076	375	17	-	99	1	
76 ~ 80	1 457	641	725	42	-	48	1	
아파트 Apartment	359	176	129	21	33	-	-	
50년이전 Before	-	-	-	-	-	-	-	
50 ~ 59	-	-	-	-	-	-	-	
60 ~ 69	-	-	-	-	-	-	-	
70 ~ 75	21	-	21	-	-	-	-	
76 ~ 80	338	176	108	21	33	-	-	
연립주택 Town house	108	85	21	2	-	-	-	
50년이전 Before	2	2	-	-	-	-	-	
50 ~ 59	8	5	3	-	-	-	-	
60 ~ 69	32	32	-	-	-	-	-	
70 ~ 75	43	43	-	-	-	-	-	
76 ~ 80	23	3	18	2	-	-	-	
비거주용건물내의주택 Dwelling units in the building not intended for human habitation	859	509	315	22	3	5	5	
50년이전 Before	97	64	31	-	-	2	-	
50 ~ 59	267	176	89	1	-	1	-	
60 ~ 69	170	110	53	4	-	1	2	
70 ~ 75	209	112	83	11	1	1	1	
76 ~ 80	116	47	59	6	2	-	2	

제 7 표 주택의 종류, 건축연도 및 난방시설별 주택 (계속)

Table 7. Housing Units by Type of Housing Units, Year of Construction and Heating Facilities (continued)

건축연도 Year of Construction	계 Total	난 방 시 설 Heating facilities					기 타 Others
		연탄아궁이 Coal-briquet fuel hole system	연탄보일러 Piped coal-briquet boiler system	단독기름보일러 Piped oil boiler system	중앙난방보일러 Central heating system	개래식아궁이 Traditional fuel hole system	
안 동 시 Andong Si	12 874	11 029	826	207	-	803	9
50년이전 Before	1 690	1 303	37	6	-	343	1
50 ~ 59	2 415	2 113	119	8	-	174	1
60 ~ 69	2 884	2 605	165	13	-	100	1
70 ~ 75	3 604	3 196	209	52	-	145	2
76 ~ 80	2 281	1 812	296	128	-	41	4
단 독 주 택 Detached dwelling	11 565	10 013	618	131	-	799	4
50년이전 Before	1 649	1 269	32	5	-	343	-
50 ~ 59	2 260	1 999	81	6	-	173	1
60 ~ 69	2 612	2 396	108	9	-	99	-
70 ~ 75	3 437	3 076	179	37	-	144	1
76 ~ 80	1 607	1 273	218	74	-	40	2
아 파 트 Apartment	608	543	24	41	-	-	-
50년이전 Before	-	-	-	-	-	-	-
50 ~ 59	-	-	-	-	-	-	-
60 ~ 69	67	58	9	-	-	-	-
70 ~ 75	18	17	1	-	-	-	-
76 ~ 80	523	468	14	41	-	-	-
연 립 주 택 Town house	102	59	41	2	-	-	-
50년이전 Before	11	11	-	-	-	-	-
50 ~ 59	3	3	-	-	-	-	-
60 ~ 69	5	5	-	-	-	-	-
70 ~ 75	5	5	-	-	-	-	-
76 ~ 80	78	35	41	2	-	-	-
비거주용건물내의주택 Dwelling units in the building not intended for human habitation	599	414	143	33	-	4	5
50년이전 Before	30	23	5	1	-	-	1
50 ~ 59	152	111	38	2	-	1	-
60 ~ 69	200	146	48	4	-	1	1
70 ~ 75	144	98	29	15	-	1	1
76 ~ 80	73	36	23	11	-	1	2
구 미 시 Gumi Si	11 449	4 892	3 386	82	1 535	1 543	11
50년이전 Before	1 773	701	214	-	-	858	-
50 ~ 59	961	449	178	1	-	332	1
60 ~ 69	765	396	242	1	-	124	2
70 ~ 75	2 392	993	921	16	297	163	2
76 ~ 80	5 558	2 353	1 831	64	1 238	66	6
단 독 주 택 Detached dwelling	6 902	2 874	2 439	50	-	1 534	5
50년이전 Before	1 754	693	204	-	-	857	-
50 ~ 59	911	440	141	1	-	329	-
60 ~ 69	713	377	211	1	-	122	2
70 ~ 75	1 724	796	759	6	-	161	2
76 ~ 80	1 800	568	1 124	42	-	65	1
아 파 트 Apartment	3 558	1 585	459	-	1 514	-	-
50년이전 Before	-	-	-	-	-	-	-
50 ~ 59	-	-	-	-	-	-	-
60 ~ 69	-	-	-	-	-	-	-
70 ~ 75	473	135	48	-	290	-	-
76 ~ 80	3 085	1 450	411	-	1 224	-	-
연 립 주 택 Town house	486	282	199	5	-	-	-
50년이전 Before	-	-	-	-	-	-	-
50 ~ 59	-	-	-	-	-	-	-
60 ~ 69	-	-	-	-	-	-	-
70 ~ 75	2	-	-	2	-	-	-
76 ~ 80	484	282	199	3	-	-	-
비거주용건물내의주택 Dwelling units in the building not intended for human habitation	503	151	289	27	21	9	6
50년이전 Before	19	8	10	-	-	1	-
50 ~ 59	50	9	37	-	-	3	1
60 ~ 69	52	19	31	-	-	2	-
70 ~ 75	193	62	114	8	7	2	-
76 ~ 80	189	53	97	19	14	1	5

제 7 표 주택의 종류, 건축연도 및 난방시설별 주택 (계속)

Table 7. Housing Units by Type of Housing Units, Year of Construction and Heating Facilities (continued)

건축연도 Year of Construction	계 Total	난방시설 Heating facilities						기타 Others
		연탄아궁이 Coal-briquet fuel hole system	연탄보일러 Piped coal-briquet boiler system	단독기름보일러 Piped oil boiler system	중앙난방보일러 Central heating system	채래석아궁이 Traditional fuel hole system		
영주시 Yeongju Si	10 507	8 125	1 207	50	1	1 117	7	
50년이전 Before	1 505	1 038	70	-	-	396	1	
50 ~ 59	1 263	975	59	1	-	228	-	
60 ~ 69	3 168	2 649	290	5	-	262	2	
70 ~ 75	2 772	2 290	304	15	-	163	-	
76 ~ 80	1 799	1 173	524	29	1	68	4	
단독주택 Detached dwelling	9 530	7 438	950	34	-	1 104	4	
50년이전 Before	1 431	983	52	-	-	395	1	
50 ~ 59	1 153	889	36	-	-	228	-	
60 ~ 69	2 833	2 388	188	2	-	259	1	
70 ~ 75	2 462	2 070	222	9	-	161	-	
76 ~ 80	1 651	1 108	457	23	-	61	2	
아파트 Apartment	29	29	-	-	-	-	-	
50년이전 Before	-	-	-	-	-	-	-	
50 ~ 59	-	-	-	-	-	-	-	
60 ~ 69	29	29	-	-	-	-	-	
70 ~ 75	-	-	-	-	-	-	-	
76 ~ 80	-	-	-	-	-	-	-	
연립주택 Town house	40	29	11	-	-	-	-	
50년이전 Before	-	-	-	-	-	-	-	
50 ~ 59	1	1	-	-	-	-	-	
60 ~ 69	8	6	2	-	-	-	-	
70 ~ 75	5	5	-	-	-	-	-	
76 ~ 80	26	17	9	-	-	-	-	
비거주용건물내의주택 Dwelling units in the building not intended for human habitation	908	629	246	16	1	13	3	
50년이전 Before	74	55	18	-	-	1	-	
50 ~ 59	109	85	23	1	-	-	-	
60 ~ 69	298	226	65	3	-	3	1	
70 ~ 75	305	215	82	6	-	2	-	
76 ~ 80	122	48	58	6	1	7	2	
달성군 Dalseong Gun	24 794	11 038	4 455	139	178	8 814	170	
50년이전 Before	8 486	3 123	365	3	-	4 870	125	
50 ~ 59	4 561	2 261	232	2	-	2 043	23	
60 ~ 69	2 862	1 624	333	4	-	892	9	
70 ~ 75	3 555	1 874	937	22	151	564	7	
76 ~ 80	5 330	2 156	2 588	108	27	445	6	
단독주택 Detached dwelling	23 256	10 576	3 654	131	-	8 730	165	
50년이전 Before	8 392	3 066	363	3	-	4 836	124	
50 ~ 59	4 503	2 214	227	1	-	2 038	23	
60 ~ 69	2 745	1 554	310	4	-	869	8	
70 ~ 75	2 980	1 778	627	21	-	548	6	
76 ~ 80	4 636	1 964	2 127	102	-	439	4	
아파트 Apartment	842	98	566	1	177	-	-	
50년이전 Before	-	-	-	-	-	-	-	
50 ~ 59	-	-	-	-	-	-	-	
60 ~ 69	-	-	-	-	-	-	-	
70 ~ 75	427	3	273	-	191	-	-	
76 ~ 80	415	95	293	1	26	-	-	
연립주택 Town house	271	120	131	1	-	19	-	
50년이전 Before	43	24	-	-	-	19	-	
50 ~ 59	15	15	-	-	-	-	-	
60 ~ 69	31	28	3	-	-	-	-	
70 ~ 75	30	29	-	1	-	-	-	
76 ~ 80	152	24	128	-	-	-	-	
비거주용건물내의주택 Dwelling units in the building not intended for human habitation	425	244	104	6	1	65	5	
50년이전 Before	51	33	2	-	-	15	1	
50 ~ 59	43	32	5	1	-	5	-	
60 ~ 69	86	42	20	-	-	23	1	
70 ~ 75	118	64	37	-	-	16	1	
76 ~ 80	127	73	40	5	1	6	2	

제 7 표 주택의 종류, 건축연도 및 난방시설별 주택 (계속)

Table 7. Housing Units by Type of Housing Units, Year of Construction and Heating Facilities (continued)

건축연도 Year of Construction	계 Total	난방시설 Heating facilities					기타 Others
		연탄아궁이 Coal-briquet fuel hole system	연탄보일러 Piped coal-briquet boiler system	단독기름보일러 Piped oil boiler system	중앙난방보일러 Central heating system	재래식아궁이 Traditional fuel hole system	
군 위 군 Gunwi Gun	11 062	1 913	207	7	-	8 933	2
50년이전 Before	4 356	433	42	1	-	3 879	1
50 ~ 59	3 346	507	51	1	-	2 787	-
60 ~ 69	1 413	221	13	-	-	1 179	-
70 ~ 75	1 095	421	32	5	-	636	1
76 ~ 80	852	331	69	-	-	452	-
단 독 주 택 Detached dwelling	10 932	1 834	173	7	-	8 916	2
50년이전 Before	4 317	406	37	1	-	3 872	1
50 ~ 59	3 303	478	38	1	-	2 786	-
60 ~ 69	1 408	217	13	-	-	1 178	-
70 ~ 75	1 069	405	26	5	-	632	1
76 ~ 80	835	328	59	-	-	448	-
아 파 트 Apartment	-	-	-	-	-	-	-
50년이전 Before	-	-	-	-	-	-	-
50 ~ 59	-	-	-	-	-	-	-
60 ~ 69	-	-	-	-	-	-	-
70 ~ 75	-	-	-	-	-	-	-
76 ~ 80	-	-	-	-	-	-	-
연 립 주 택 Town house	4	-	4	-	-	-	-
50년이전 Before	-	-	-	-	-	-	-
50 ~ 59	-	-	-	-	-	-	-
60 ~ 69	-	-	-	-	-	-	-
70 ~ 75	-	-	-	-	-	-	-
76 ~ 80	4	-	4	-	-	-	-
비거주용건물내의주택 Dwelling units in the building not intended for human habitation	126	79	30	-	-	17	-
50년이전 Before	39	27	5	-	-	7	-
50 ~ 59	43	29	13	-	-	1	-
60 ~ 69	5	4	-	-	-	1	-
70 ~ 75	26	16	6	-	-	4	-
76 ~ 80	13	3	6	-	-	4	-
의 성 군 Euseong Gun	28 814	6 084	714	35	-	21 517	464
50년이전 Before	13 623	1 666	142	1	-	11 545	269
50 ~ 59	7 055	1 986	124	1	-	4 893	51
60 ~ 69	3 525	962	96	3	-	2 378	86
70 ~ 75	2 762	858	117	6	-	1 743	38
76 ~ 80	1 849	612	235	24	-	958	20
단 독 주 택 Detached dwelling	28 576	5 919	681	28	-	21 485	463
50년이전 Before	13 591	1 648	138	1	-	11 535	269
50 ~ 59	6 968	1 912	119	1	-	4 885	51
60 ~ 69	3 493	942	93	2	-	2 370	86
70 ~ 75	2 714	830	105	3	-	1 739	37
76 ~ 80	1 810	587	226	21	-	956	20
아 파 트 Apartment	-	-	-	-	-	-	-
50년이전 Before	-	-	-	-	-	-	-
50 ~ 59	-	-	-	-	-	-	-
60 ~ 69	-	-	-	-	-	-	-
70 ~ 75	-	-	-	-	-	-	-
76 ~ 80	-	-	-	-	-	-	-
연 립 주 택 Town house	10	6	-	-	-	4	-
50년이전 Before	-	-	-	-	-	-	-
50 ~ 59	6	2	-	-	-	4	-
60 ~ 69	-	-	-	-	-	-	-
70 ~ 75	4	4	-	-	-	-	-
76 ~ 80	-	-	-	-	-	-	-
비거주용건물내의주택 Dwelling units in the building not intended for human habitation	228	159	33	7	-	28	1
50년이전 Before	32	18	4	-	-	10	-
50 ~ 59	67	74	5	-	-	8	-
60 ~ 69	26	18	3	1	-	4	-
70 ~ 75	48	28	12	3	-	4	1
76 ~ 80	35	21	9	3	-	2	-

제 7 표 주택의 종류, 건축연도 및 난방시설별 주택 (계속)

Table 7. Housing Units by Type of Housing Units, Year of Construction and Heating Facilities (continued)

건축연도 Year of Construction	계 Total	난방시설 Heating facilities					기타 Others
		연탄아궁이 Coal-briquet fuel hole system	연탄보일러 Piped coal-briquet boiler system	단독기름보일러 Piped oil boiler system	중앙난방보일러 Central heating system	개래식아궁이 Traditional fuel hole system	
안동군 Andong Gun	26 861	3 976	214	18	-	22 625	28
50년이전 Before	12 050	1 138	58	4	-	10 842	8
50 ~ 59	5 425	762	20	-	-	4 637	6
60 ~ 69	3 686	626	12	-	-	3 044	4
70 ~ 75	3 795	868	72	8	-	2 841	6
76 ~ 80	1 905	582	52	6	-	1 261	4
단독주택 Detached dwelling	26 733	3 928	173	18	-	22 587	27
50년이전 Before	12 033	1 136	58	4	-	10 828	7
50 ~ 59	5 420	758	20	-	-	4 636	6
60 ~ 69	3 665	609	12	-	-	3 040	4
70 ~ 75	3 729	849	36	8	-	2 830	6
76 ~ 80	1 886	576	47	6	-	1 253	4
아파트 Apartment	-	-	-	-	-	-	-
50년이전 Before	-	-	-	-	-	-	-
50 ~ 59	-	-	-	-	-	-	-
60 ~ 69	-	-	-	-	-	-	-
70 ~ 75	-	-	-	-	-	-	-
76 ~ 80	-	-	-	-	-	-	-
연립주택 Town house	64	16	31	-	-	17	-
50년이전 Before	7	-	-	-	-	7	-
50 ~ 59	-	-	-	-	-	-	-
60 ~ 69	6	6	-	-	-	-	-
70 ~ 75	46	8	31	-	-	7	-
76 ~ 80	5	2	-	-	-	3	-
비거주용건물내의주택 Dwelling units in the building not intended for human habitation	64	32	10	-	-	21	1
50년이전 Before	10	2	-	-	-	7	1
50 ~ 59	5	4	-	-	-	1	-
60 ~ 69	15	11	-	-	-	4	-
70 ~ 75	20	11	5	-	-	4	-
76 ~ 80	14	4	5	-	-	5	-
청송군 Cheongsong Gun	12 138	2 641	161	16	-	9 297	23
50년이전 Before	4 972	705	31	2	-	4 227	7
50 ~ 59	2 716	626	40	1	-	2 044	5
60 ~ 69	2 250	570	23	2	-	1 654	1
70 ~ 75	1 402	462	22	3	-	913	2
76 ~ 80	798	278	45	8	-	459	8
단독주택 Detached dwelling	11 863	2 462	124	15	-	9 240	22
50년이전 Before	4 911	664	23	2	-	4 215	7
50 ~ 59	2 667	600	21	1	-	2 041	4
60 ~ 69	2 182	530	18	1	-	1 632	1
70 ~ 75	1 330	411	19	3	-	895	2
76 ~ 80	773	257	43	8	-	457	8
아파트 Apartment	-	-	-	-	-	-	-
50년이전 Before	-	-	-	-	-	-	-
50 ~ 59	-	-	-	-	-	-	-
60 ~ 69	-	-	-	-	-	-	-
70 ~ 75	-	-	-	-	-	-	-
76 ~ 80	-	-	-	-	-	-	-
연립주택 Town house	12	1	-	-	-	11	-
50년이전 Before	-	-	-	-	-	-	-
50 ~ 59	-	-	-	-	-	-	-
60 ~ 69	-	-	-	-	-	-	-
70 ~ 75	12	1	-	-	-	11	-
76 ~ 80	-	-	-	-	-	-	-
비거주용건물내의주택 Dwelling units in the building not intended for human habitation	263	178	37	1	-	46	1
50년이전 Before	61	41	8	-	-	12	-
50 ~ 59	49	26	19	-	-	3	1
60 ~ 69	68	40	5	1	-	22	-
70 ~ 75	60	50	3	-	-	7	-
76 ~ 80	25	21	2	-	-	2	-

제 7 표 주택의 종류, 건축연도 및 난방시설별 주택 (계속)

Table 7. Housing Units by Type of Housing Units, Year of Construction and Heating Facilities (continued)

건축연도 Year of Construction	계 Total	난방시설 Heating facilities					기타 Others
		연탄아궁이 Coal-briquet fuel hole system	연탄보일러 Piped coal-briquet boiler system	단독기름보일러 Piped oil boiler system	중앙난방보일러 Central heating system	새래식아궁이 Traditional fuel hole system	
영양군 Yeongyang Gun	9 656	1 697	113	7	-	7 837	2
50년이전 Before	3 598	392	10	-	-	3 196	-
50 ~ 59	2 239	421	16	-	-	1 801	1
60 ~ 69	2 203	468	24	-	-	1 710	1
70 ~ 75	1 036	255	17	2	-	762	-
76 ~ 80	580	161	46	5	-	368	-
단독주택 Detached dwelling	9 327	1 464	68	6	-	7 787	2
50년이전 Before	3 533	361	9	-	-	3 163	-
50 ~ 59	2 167	360	10	-	-	1 796	1
60 ~ 69	2 107	393	14	-	-	1 699	1
70 ~ 75	992	217	12	2	-	761	-
76 ~ 80	528	133	23	4	-	368	-
아파트 Apartment	-	-	-	-	-	-	-
50년이전 Before	-	-	-	-	-	-	-
50 ~ 59	-	-	-	-	-	-	-
60 ~ 69	-	-	-	-	-	-	-
70 ~ 75	-	-	-	-	-	-	-
76 ~ 80	-	-	-	-	-	-	-
연립주택 Town house	-	-	-	-	-	-	-
50년이전 Before	-	-	-	-	-	-	-
50 ~ 59	-	-	-	-	-	-	-
60 ~ 69	-	-	-	-	-	-	-
70 ~ 75	-	-	-	-	-	-	-
76 ~ 80	-	-	-	-	-	-	-
비거주용건물내의주택 Dwelling units in the building not intended for human habitation	329	233	45	1	-	50	-
50년이전 Before	65	31	1	-	-	33	-
50 ~ 59	72	61	6	-	-	5	-
60 ~ 69	96	75	10	-	-	11	-
70 ~ 75	44	38	5	-	-	1	-
76 ~ 80	52	28	23	1	-	-	-
영덕군 Yeongdeog Gun	17 956	4 856	605	42	-	12 437	16
50년이전 Before	7 576	1 442	145	1	-	5 981	7
50 ~ 59	3 747	1 001	57	2	-	2 686	1
60 ~ 69	3 032	976	81	1	-	1 971	3
70 ~ 75	2 007	832	96	6	-	1 068	5
76 ~ 80	1 594	605	226	32	-	731	-
단독주택 Detached dwelling	17 537	4 551	546	31	-	12 393	16
50년이전 Before	7 452	1 338	134	1	-	5 972	7
50 ~ 59	3 698	966	49	2	-	2 680	1
60 ~ 69	2 906	867	73	1	-	1 962	3
70 ~ 75	1 963	806	90	6	-	1 056	5
76 ~ 80	1 518	574	200	21	-	723	-
아파트 Apartment	-	-	-	-	-	-	-
50년이전 Before	-	-	-	-	-	-	-
50 ~ 59	-	-	-	-	-	-	-
60 ~ 69	-	-	-	-	-	-	-
70 ~ 75	-	-	-	-	-	-	-
76 ~ 80	-	-	-	-	-	-	-
연립주택 Town house	19	-	13	6	-	-	-
50년이전 Before	-	-	-	-	-	-	-
50 ~ 59	-	-	-	-	-	-	-
60 ~ 69	-	-	-	-	-	-	-
70 ~ 75	-	-	-	-	-	-	-
76 ~ 80	19	-	13	6	-	-	-
비거주용건물내의주택 Dwelling units in the building not intended for human habitation	400	305	46	5	-	44	-
50년이전 Before	124	104	11	-	-	9	-
50 ~ 59	49	35	8	-	-	6	-
60 ~ 69	126	109	8	-	-	9	-
70 ~ 75	44	26	6	-	-	12	-
76 ~ 80	57	31	13	5	-	8	-

제 7 표 주택의 종류, 건축연도 및 난방시설별 주택 (계속)

Table 7. Housing Units by Type of Housing Units, Year of Construction and Heating Facilities (continued)

건축연도 Year of Construction	계 Total	난방시설 Heating facilities					기타 Others
		연탄아궁이 Coal-briquet fuel hole system	연탄보일러 Piped coal-briquet boiler system	단독기름보일러 Piped oil boiler system	중앙난방보일러 Central heating system	재래석아궁이 Traditional fuel hole system	
영 일 군 Yeongil Gun	35 056	12 067	1 749	101	278	20 783	78
50년이전 Before	13 457	2 279	167	1	-	10 971	39
50 ~ 59	5 719	1 430	82	3	-	4 189	15
60 ~ 69	4 363	1 799	88	18	-	2 450	8
70 ~ 75	4 935	2 768	263	13	8	1 877	6
76 ~ 80	6 582	3 791	1 149	66	270	1 296	10
단 독 주 택 Detached dwelling	32 308	10 193	1 232	98	-	20 710	75
50년이전 Before	13 408	2 254	163	1	-	10 951	39
50 ~ 59	5 657	1 388	78	3	-	4 173	15
60 ~ 69	4 310	1 762	84	18	-	2 439	7
70 ~ 75	4 588	2 460	250	13	-	1 859	6
76 ~ 80	4 345	2 329	657	63	-	1 288	8
아 파 트 Apartment	2 409	1 654	477	1	277	-	-
50년이전 Before	-	-	-	-	-	-	-
50 ~ 59	-	-	-	-	-	-	-
60 ~ 69	-	-	-	-	-	-	-
70 ~ 75	272	257	7	-	8	-	-
76 ~ 80	2 137	1 397	470	1	269	-	-
연 립 주 택 Town house	31	27	3	-	-	1	-
50년이전 Before	5	5	-	-	-	-	-
50 ~ 59	15	15	-	-	-	-	-
60 ~ 69	-	-	-	-	-	-	-
70 ~ 75	5	4	-	-	-	1	-
76 ~ 80	6	3	3	-	-	-	-
비거주용건물내의주택 Dwelling units in the building not intended for human habitation	308	193	37	2	1	72	3
50년이전 Before	44	20	4	-	-	20	-
50 ~ 59	47	27	4	-	-	16	-
60 ~ 69	53	37	4	-	-	11	1
70 ~ 75	70	47	6	-	-	17	-
76 ~ 80	94	62	19	2	1	8	2
월 성 군 Weolseong Gun	31 751	9 519	1 134	52	341	20 546	159
50년이전 Before	14 018	3 400	144	4	-	10 402	68
50 ~ 59	6 038	1 717	111	4	-	4 169	37
60 ~ 69	3 750	1 211	144	3	-	2 373	19
70 ~ 75	3 853	1 574	179	11	-	2 064	25
76 ~ 80	4 092	1 617	556	30	341	1 538	10
단 독 주 택 Detached dwelling	31 036	9 209	1 109	47	-	20 513	158
50년이전 Before	13 967	3 357	140	4	-	10 398	68
50 ~ 59	5 890	1 577	110	2	-	4 164	37
60 ~ 69	3 698	1 177	134	3	-	2 365	19
70 ~ 75	3 810	1 543	174	11	-	2 057	25
76 ~ 80	3 671	1 555	591	27	-	1 529	9
아 파 트 Apartment	381	40	-	-	341	-	-
50년이전 Before	-	-	-	-	-	-	-
50 ~ 59	-	-	-	-	-	-	-
60 ~ 69	-	-	-	-	-	-	-
70 ~ 75	-	-	-	-	-	-	-
76 ~ 80	381	40	-	-	341	-	-
연 립 주 택 Town house	29	23	1	2	-	3	-
50년이전 Before	4	4	-	-	-	-	-
50 ~ 59	16	16	-	-	-	-	-
60 ~ 69	1	-	-	-	-	1	-
70 ~ 75	4	3	1	-	-	-	-
76 ~ 80	4	-	-	2	-	2	-
비거주용건물내의주택 Dwelling units in the building not intended for human habitation	305	247	24	3	-	30	1
50년이전 Before	47	39	4	-	-	4	-
50 ~ 59	132	124	1	2	-	5	-
60 ~ 69	51	34	10	-	-	7	-
70 ~ 75	39	28	4	-	-	7	-
76 ~ 80	36	22	5	1	-	7	1

제 7 표 주택의 종류, 건축연도 및 난방시설별 주택 (계속)

Table 7. Housing Units by Type of Housing Units, Year of Construction and Heating Facilities (continued)

건축연도 Year of Construction	계 Total	난방시설 Heating facilities					
		연탄아궁이 Coal-briquet fuel hole system	연탄보일러 Piped coal-briquet boiler system	단독기름보일러 Piped oil boiler system	중앙난방보일러 Central heating system	새래식아궁이 Traditional fuel hole system	기타 Others
영천군 Yeongcheon Gun	28 595	12 314	1 139	47	2	14 979	94
50년이전 Before	12 792	4 532	172	3	-	8 058	27
50 ~ 59	5 709	2 562	152	2	-	2 958	35
60 ~ 69	3 568	1 784	146	1	-	1 628	9
70 ~ 75	3 413	1 901	264	13	1	1 232	2
76 ~ 80	3 113	1 535	425	28	1	1 103	21
단독주택 Detached dwelling	27 994	11 906	1 006	34	-	14 944	94
50년이전 Before	12 729	4 490	166	3	-	8 043	27
50 ~ 59	5 653	2 519	145	2	-	2 952	35
60 ~ 69	3 499	1 729	137	-	-	1 624	9
70 ~ 75	3 108	1 688	190	4	-	1 224	2
76 ~ 80	2 995	1 480	368	25	-	1 101	21
아파트 Apartment	223	161	62	-	-	-	-
50년이전 Before	-	-	-	-	-	-	-
50 ~ 59	-	-	-	-	-	-	-
60 ~ 69	-	-	-	-	-	-	-
70 ~ 75	223	161	62	-	-	-	-
76 ~ 80	-	-	-	-	-	-	-
연립주택 Town house	103	95	40	8	-	-	-
50년이전 Before	10	10	-	-	-	-	-
50 ~ 59	9	7	2	-	-	-	-
60 ~ 69	11	11	-	-	-	-	-
70 ~ 75	15	6	1	8	-	-	-
76 ~ 80	58	21	37	-	-	-	-
비거주용건물내의주택 Dwelling units in the building not intended for human habitation	285	192	51	5	2	35	-
50년이전 Before	53	32	6	-	-	15	-
50 ~ 59	47	36	5	-	-	6	-
60 ~ 69	58	44	9	1	-	4	-
70 ~ 75	67	46	11	1	1	8	-
76 ~ 80	60	34	20	3	1	2	-
경산군 Gyeongsan Gun	28 715	17 015	4 291	128	2	7 190	89
50년이전 Before	10 254	5 635	413	3	-	4 164	39
50 ~ 59	4 357	2 791	262	1	-	1 298	15
60 ~ 69	4 111	2 448	377	8	-	773	15
70 ~ 75	4 363	3 115	648	30	1	555	14
76 ~ 80	5 630	2 546	2 591	86	1	400	6
단독주택 Detached dwelling	27 394	16 190	3 855	113	-	7 156	80
50년이전 Before	10 045	5 450	404	3	-	4 151	37
50 ~ 59	4 216	2 669	241	1	-	1 291	14
60 ~ 69	3 985	2 843	351	7	-	769	15
70 ~ 75	4 152	2 962	604	26	-	550	10
76 ~ 80	4 996	2 266	2 255	76	-	395	4
아파트 Apartment	412	164	248	-	-	-	-
50년이전 Before	-	-	-	-	-	-	-
50 ~ 59	-	-	-	-	-	-	-
60 ~ 69	-	-	-	-	-	-	-
70 ~ 75	-	-	-	-	-	-	-
76 ~ 80	412	164	248	-	-	-	-
연립주택 Town house	118	89	27	-	-	1	1
50년이전 Before	36	33	1	-	-	1	1
50 ~ 59	2	2	-	-	-	-	-
60 ~ 69	-	-	-	-	-	-	-
70 ~ 75	9	9	-	-	-	-	-
76 ~ 80	71	45	26	-	-	-	-
비거주용건물내의주택 Dwelling units in the building not intended for human habitation	791	572	161	15	2	33	8
50년이전 Before	173	152	8	-	-	12	1
50 ~ 59	139	110	21	-	-	7	1
60 ~ 69	126	95	26	1	-	4	-
70 ~ 75	202	144	44	4	1	5	4
76 ~ 80	151	71	62	10	1	5	2

제 7 표 주택의 종류, 건축연도 및 난방시설별 주택 (계속)

Table 7. Housing Units by Type of Housing Units, Year of Construction and Heating Facilities (continued)

건축연도 Year of Construction	계 Total	난방시설 Heating facilities					기타 Others
		연탄아궁이 Coal-briquet fuel hole system	연탄보일러 Piped coal-briquet boiler system	단독기름보일러 Piped oil boiler system	중앙난방보일러 Central heating system	재래식아궁이 Traditional fuel hole system	
청도군 Cheongdo Gun	17 351	4 234	251	22	-	12 833	11
50년이전 Before	9 950	2 169	74	5	-	7 696	6
50 ~ 59	3 073	627	39	1	-	2 403	3
60 ~ 69	1 743	484	27	2	-	1 230	-
70 ~ 75	1 390	476	31	7	-	874	2
76 ~ 80	1 195	478	80	7	-	630	-
단독주택 Detached dwelling	17 205	4 134	239	19	-	12 804	9
50년이전 Before	9 894	2 127	74	5	-	7 682	6
50 ~ 59	3 043	612	34	1	-	2 399	2
60 ~ 69	1 726	470	26	2	-	1 228	-
70 ~ 75	1 361	461	28	5	-	866	1
76 ~ 80	1 176	464	77	6	-	629	-
아파트 Apartment	-	-	-	-	-	-	-
50년이전 Before	-	-	-	-	-	-	-
50 ~ 59	-	-	-	-	-	-	-
60 ~ 69	-	-	-	-	-	-	-
70 ~ 75	-	-	-	-	-	-	-
76 ~ 80	-	-	-	-	-	-	-
연립주택 Town house	2	2	-	-	-	-	-
50년이전 Before	2	2	-	-	-	-	-
50 ~ 59	-	-	-	-	-	-	-
60 ~ 69	-	-	-	-	-	-	-
70 ~ 75	-	-	-	-	-	-	-
76 ~ 80	-	-	-	-	-	-	-
비거주용건물내의주택 Dwelling units in the building not intended for human habitation	144	98	12	3	-	29	2
50년이전 Before	54	40	-	-	-	14	-
50 ~ 59	25	15	5	-	-	4	1
60 ~ 69	17	14	1	-	-	2	-
70 ~ 75	29	15	3	2	-	8	1
76 ~ 80	19	14	3	1	-	1	-
고령군 Goryeong Gun	10 349	2 073	730	15	-	7 523	8
50년이전 Before	4 073	463	73	1	-	3 534	2
50 ~ 59	3 058	699	218	-	-	2 140	1
60 ~ 69	1 401	307	121	-	-	970	3
70 ~ 75	1 041	341	92	3	-	605	-
76 ~ 80	776	263	226	11	-	274	2
단독주택 Detached dwelling	10 254	2 024	702	14	-	7 506	8
50년이전 Before	4 062	462	71	1	-	3 526	2
50 ~ 59	3 040	687	213	-	-	2 139	1
60 ~ 69	1 377	293	113	-	-	968	3
70 ~ 75	1 027	333	90	3	-	601	-
76 ~ 80	748	249	215	10	-	272	2
아파트 Apartment	-	-	-	-	-	-	-
50년이전 Before	-	-	-	-	-	-	-
50 ~ 59	-	-	-	-	-	-	-
60 ~ 69	-	-	-	-	-	-	-
70 ~ 75	-	-	-	-	-	-	-
76 ~ 80	-	-	-	-	-	-	-
연립주택 Town house	4	-	-	-	-	4	-
50년이전 Before	3	-	-	-	-	3	-
50 ~ 59	-	-	-	-	-	-	-
60 ~ 69	-	-	-	-	-	-	-
70 ~ 75	1	-	-	-	-	1	-
76 ~ 80	-	-	-	-	-	-	-
비거주용건물내의주택 Dwelling units in the building not intended for human habitation	91	49	28	1	-	13	-
50년이전 Before	8	1	2	-	-	5	-
50 ~ 59	18	12	5	-	-	1	-
60 ~ 69	24	14	8	-	-	2	-
70 ~ 75	13	8	2	-	-	3	-
76 ~ 80	28	14	11	1	-	2	-

제 7 표 주택의 종류, 건축연도 및 난방시설별 주택 (계속)

Table 7. Housing Units by Type of Housing Units, Year of Construction and Heating Facilities (continued)

건축연도 Year of Construction	계 Total	난방시설 Heating facilities					기타 Others
		연탄아궁이 Coal-briquet fuel hole system	연탄보일러 Piped coal-briquet boiler system	난독기류보일러 Piped oil boiler system	중앙난방보일러 Central heating system	개래식아궁이 Traditional fuel hole system	
성주군 Seongju Gun	16 111	4 912	813	12	-	10 324	50
50년이전 Before	8 072	2 088	177	1	-	5 784	22
50 ~ 59	3 737	1 251	250	3	-	2 223	10
60 ~ 69	1 862	598	91	-	-	1 166	7
70 ~ 75	1 427	515	91	3	-	813	5
76 ~ 80	1 013	460	204	5	-	338	6
단독주택 Detached dwelling	15 992	4 846	780	7	-	10 309	50
50년이전 Before	8 046	2 076	170	1	-	5 777	22
50 ~ 59	3 705	1 237	237	-	-	2 221	10
60 ~ 69	1 845	586	89	-	-	1 163	7
70 ~ 75	1 414	506	88	3	-	812	5
76 ~ 80	982	441	196	3	-	336	6
아파트 Apartment	-	-	-	-	-	-	-
50년이전 Before	-	-	-	-	-	-	-
50 ~ 59	-	-	-	-	-	-	-
60 ~ 69	-	-	-	-	-	-	-
70 ~ 75	-	-	-	-	-	-	-
76 ~ 80	-	-	-	-	-	-	-
연립주택 Town house	12	6	6	-	-	-	-
50년이전 Before	-	-	-	-	-	-	-
50 ~ 59	12	6	6	-	-	-	-
60 ~ 69	-	-	-	-	-	-	-
70 ~ 75	-	-	-	-	-	-	-
76 ~ 80	-	-	-	-	-	-	-
비거주용건물내의주택 Dwelling units in the building not intended for human habitation	107	60	27	5	-	15	-
50년이전 Before	26	12	7	-	-	7	-
50 ~ 59	20	8	7	3	-	2	-
60 ~ 69	17	12	2	-	-	3	-
70 ~ 75	13	9	3	-	-	1	-
76 ~ 80	31	19	8	2	-	2	-
칠곡군 Chilgog Gun	17 680	8 291	2 179	52	2	7 112	44
50년이전 Before	4 954	1 844	265	1	-	2 824	20
50 ~ 59	4 379	2 022	231	3	-	2 114	9
60 ~ 69	3 030	1 750	375	-	-	898	7
70 ~ 75	2 687	1 602	422	12	2	643	6
76 ~ 80	2 630	1 073	886	36	-	633	2
단독주택 Detached dwelling	17 307	8 090	2 044	46	-	7 084	43
50년이전 Before	4 934	1 834	260	1	-	2 819	20
50 ~ 59	4 343	1 996	227	3	-	2 108	9
60 ~ 69	2 956	1 696	357	-	-	896	7
70 ~ 75	2 577	1 537	390	8	-	636	6
76 ~ 80	2 497	1 027	810	34	-	625	1
아파트 Apartment	67	20	47	-	-	-	-
50년이전 Before	-	-	-	-	-	-	-
50 ~ 59	-	-	-	-	-	-	-
60 ~ 69	-	-	-	-	-	-	-
70 ~ 75	-	-	-	-	-	-	-
76 ~ 80	67	20	47	-	-	-	-
연립주택 Town house	6	4	1	-	-	1	-
50년이전 Before	-	-	-	-	-	-	-
50 ~ 59	-	-	-	-	-	-	-
60 ~ 69	3	2	1	-	-	-	-
70 ~ 75	1	-	-	-	-	1	-
76 ~ 80	2	2	-	-	-	-	-
비거주용건물내의주택 Dwelling units in the building not intended for human habitation	300	177	87	6	2	27	1
50년이전 Before	20	10	5	-	-	5	-
50 ~ 59	36	26	4	-	-	6	-
60 ~ 69	71	52	17	-	-	2	-
70 ~ 75	139	65	32	4	2	6	-
76 ~ 80	64	24	29	2	-	8	1

제 7 표 주택의 종류, 건축연도 및 난방시설별 주택 (계속)

Table 7. Housing Units by Type of Housing Units, Year of Construction and Heating Facilities (continued)

건축연도 Year of Construction	계 Total	난방시설 Heating facilities					
		연탄아궁이 Coal-briquet fuel hole system	연탄보일러 Piped coal-briquet boiler system	단독기름보일러 Piped oil boiler system	중앙난방보일러 Central heating system	재래식아궁이 Traditional fuel hole system	기 Others
금릉군 Geumleung Gun	21 994	1 950	443	22	1	19 462	116
50년이전 Before	10 884	501	112	2	-	10 186	83
50 ~ 59	4 041	238	34	2	-	3 757	10
60 ~ 69	2 644	305	59	-	-	2 277	3
70 ~ 75	2 303	399	58	8	1	1 825	12
76 ~ 80	2 122	507	180	10	-	1 417	8
단독주택 Detached dwelling	21 898	1 905	431	20	-	19 426	116
50년이전 Before	10 860	488	111	2	-	10 176	83
50 ~ 59	4 034	234	34	2	-	3 754	10
60 ~ 69	2 632	299	58	-	-	2 272	3
70 ~ 75	2 268	382	54	7	-	1 813	12
76 ~ 80	2 104	502	174	9	-	1 411	8
아파트 Apartment	-	-	-	-	-	-	-
50년이전 Before	-	-	-	-	-	-	-
50 ~ 59	-	-	-	-	-	-	-
60 ~ 69	-	-	-	-	-	-	-
70 ~ 75	-	-	-	-	-	-	-
76 ~ 80	-	-	-	-	-	-	-
연립주택 Town house	19	16	3	-	-	-	-
50년이전 Before	-	-	-	-	-	-	-
50 ~ 59	-	-	-	-	-	-	-
60 ~ 69	1	1	-	-	-	-	-
70 ~ 75	13	12	1	-	-	-	-
76 ~ 80	5	3	2	-	-	-	-
비거주용건물내의주택 Dwelling units in the building not intended for human habitation	77	29	9	2	1	36	-
50년이전 Before	24	13	1	-	-	10	-
50 ~ 59	7	4	-	-	-	3	-
60 ~ 69	11	5	1	-	-	5	-
70 ~ 75	22	5	3	1	1	12	-
76 ~ 80	13	2	4	1	-	6	-
선산군 Seonsan Gun	14 102	2 483	628	19	-	10 681	291
50년이전 Before	6 828	708	96	3	-	5 847	174
50 ~ 59	2 901	549	130	1	-	2 185	36
60 ~ 69	1 621	375	68	-	-	1 155	23
70 ~ 75	1 520	396	117	4	-	969	34
76 ~ 80	1 232	455	217	11	-	525	24
단독주택 Detached dwelling	14 007	2 418	619	17	-	10 662	291
50년이전 Before	6 810	696	95	3	-	5 842	174
50 ~ 59	2 899	546	129	1	-	2 181	36
60 ~ 69	1 610	368	66	-	-	1 153	23
70 ~ 75	1 491	375	115	4	-	963	34
76 ~ 80	1 203	433	214	9	-	523	24
아파트 Apartment	-	-	-	-	-	-	-
50년이전 Before	-	-	-	-	-	-	-
50 ~ 59	-	-	-	-	-	-	-
60 ~ 69	-	-	-	-	-	-	-
70 ~ 75	-	-	-	-	-	-	-
76 ~ 80	-	-	-	-	-	-	-
연립주택 Town house	-	-	-	-	-	-	-
50년이전 Before	-	-	-	-	-	-	-
50 ~ 59	-	-	-	-	-	-	-
60 ~ 69	-	-	-	-	-	-	-
70 ~ 75	-	-	-	-	-	-	-
76 ~ 80	-	-	-	-	-	-	-
비거주용건물내의주택 Dwelling units in the building not intended for human habitation	95	65	9	2	-	19	-
50년이전 Before	18	12	1	-	-	5	-
50 ~ 59	8	3	1	-	-	4	-
60 ~ 69	11	7	2	-	-	2	-
70 ~ 75	29	21	2	-	-	6	-
76 ~ 80	29	22	3	2	-	2	-

제 7 표 주택의 종류, 건축연도 및 난방시설별 주택 (계속)

Table 7. Housing Units by Type of Housing Units, Year of Construction and Heating Facilities (continued)

건축연도 Year of Construction	계 Total	난방시설 Heating facilities					기타 Others
		연타공이 Coal-briquet fuel hole system	연타보일러 Piped coal-briquet boiler system	단독기탄보일러 Piped oil boiler system	중앙난방보일러 Central heating system	제레싱아공이 Traditional fuel hole system	
상주군 Sangju Gun	36 908	7 972	2 005	51	-	26 114	766
50년이전 Before	18 609	2 829	454	2	-	14 974	360
50 ~ 59	6 791	1 589	366	1	-	4 674	161
60 ~ 69	3 995	1 080	289	5	-	2 529	92
70 ~ 75	4 479	1 442	424	14	-	2 520	79
76 ~ 80	3 034	1 032	482	29	-	1 417	74
단독주택 Detached dwelling	36 734	7 890	1 947	48	-	26 084	765
50년이전 Before	18 581	2 809	442	2	-	14 969	359
50 ~ 59	6 771	1 582	361	1	-	4 666	161
60 ~ 69	3 964	1 088	285	4	-	2 529	92
70 ~ 75	4 434	1 420	410	14	-	2 511	79
76 ~ 80	2 984	1 021	449	27	-	1 413	74
아파트 Apartment	25	-	25	-	-	-	-
50년이전 Before	-	-	-	-	-	-	-
50 ~ 59	-	-	-	-	-	-	-
60 ~ 69	-	-	-	-	-	-	-
70 ~ 75	-	-	-	-	-	-	-
76 ~ 80	25	-	25	-	-	-	-
연립주택 Town house	5	4	-	-	-	1	-
50년이전 Before	-	-	-	-	-	-	-
50 ~ 59	-	-	-	-	-	-	-
60 ~ 69	-	-	-	-	-	-	-
70 ~ 75	5	4	-	-	-	1	-
76 ~ 80	-	-	-	-	-	-	-
비거주용건물내의주택 Dwelling units in the building not intended for human habitation	144	78	33	3	-	29	1
50년이전 Before	28	20	2	-	-	5	1
50 ~ 59	20	7	5	-	-	8	-
60 ~ 69	31	22	4	1	-	4	-
70 ~ 75	40	18	14	-	-	8	-
76 ~ 80	25	11	8	2	-	4	-
문성군 Mungyeong Gun	24 878	9 512	3 702	40	2	11 453	169
50년이전 Before	8 623	2 359	439	3	-	5 734	88
50 ~ 59	5 861	2 609	620	1	-	2 584	47
60 ~ 69	3 947	1 875	605	2	-	1 455	10
70 ~ 75	3 731	1 587	991	7	2	1 131	13
76 ~ 80	2 716	1 082	1 047	27	-	549	11
단독주택 Detached dwelling	23 012	8 335	3 072	28	-	11 409	168
50년이전 Before	8 275	2 065	390	3	-	5 730	87
50 ~ 59	5 719	2 526	566	-	-	2 580	47
60 ~ 69	3 741	1 759	541	1	-	1 430	10
70 ~ 75	3 275	1 350	782	6	-	1 124	13
76 ~ 80	2 002	635	793	18	-	545	11
아파트 Apartment	-	-	-	-	-	-	-
50년이전 Before	-	-	-	-	-	-	-
50 ~ 59	-	-	-	-	-	-	-
60 ~ 69	-	-	-	-	-	-	-
70 ~ 75	-	-	-	-	-	-	-
76 ~ 80	-	-	-	-	-	-	-
연립주택 Town house	1 423	1 023	370	-	-	22	-
50년이전 Before	297	263	34	-	-	-	-
50 ~ 59	74	48	25	-	-	1	-
60 ~ 69	120	82	18	-	-	20	-
70 ~ 75	336	206	129	-	-	1	-
76 ~ 80	586	424	172	-	-	-	-
비거주용건물내의주택 Dwelling units in the building not intended for human habitation	443	154	252	12	2	22	1
50년이전 Before	51	31	15	-	-	4	1
50 ~ 59	68	35	29	1	-	3	-
60 ~ 69	86	34	46	1	-	5	-
70 ~ 75	120	31	80	1	2	6	-
76 ~ 80	118	23	82	9	-	4	-

제 7 표 주택의 종류, 건축연도 및 난방시설별 주택 (계속)

Table 7. Housing Units by Type of Housing Units, Year of Construction and Heating Facilities (continued)

건축연도 Year of Construction	계 Total	난방시설 Heating facilities					기타 Others
		연탄아궁이 Coal-briquet fuel hole system	연탄보일러 Piped coal-briquet boiler system	단독기름보일러 Piped oil boiler system	중앙난방보일러 Central heating system	재래식아궁이 Traditional fuel hole system	
예천군 Yecheon Gun	22 848	4 620	409	29	65	17 599	126
50년이전 Before	10 860	1 641	91	9	-	9 030	69
50 ~ 59	4 500	823	45	-	-	3 616	16
60 ~ 69	3 004	706	52	3	-	2 229	14
70 ~ 75	2 747	663	69	7	-	1 775	13
76 ~ 80	1 737	567	132	10	65	949	14
단독주택 Detached dwelling	22 463	4 376	377	26	-	17 559	125
50년이전 Before	10 831	1 641	91	9	-	9 022	68
50 ~ 59	4 464	799	42	-	-	3 607	16
60 ~ 69	2 948	666	42	2	-	2 224	14
70 ~ 75	2 683	619	63	7	-	1 761	13
76 ~ 80	1 537	451	119	8	-	945	14
아파트 Apartment	162	96	1	-	65	-	-
50년이전 Before	-	-	-	- ^A	-	-	-
50 ~ 59	-	-	-	-	-	-	-
60 ~ 69	-	-	-	-	-	-	-
70 ~ 75	-	-	-	-	-	-	-
76 ~ 80	162	96	1	-	65	-	-
연립주택 Town house	19	16	3	-	-	-	-
50년이전 Before	2	2	-	-	-	-	-
50 ~ 59	4	4	-	-	-	-	-
60 ~ 69	4	2	2	-	-	-	-
70 ~ 75	6	6	-	-	-	-	-
76 ~ 80	3	2	1	-	-	-	-
비거주용건물내의주택 Dwelling units in the building not intended for human habitation	204	132	28	3	-	40	1
50년이전 Before	27	18	-	-	-	8	1
50 ~ 59	32	20	3	-	-	9	-
60 ~ 69	52	38	8	1	-	5	-
70 ~ 75	58	38	6	-	-	14	-
76 ~ 80	35	18	11	2	-	4	-
영풍군 Yeongpung Gun	15 980	3 696	328	31	-	11 913	12
50년이전 Before	6 602	1 120	73	7	-	5 397	5
50 ~ 59	3 165	668	47	5	-	2 442	3
60 ~ 69	2 367	719	44	2	-	1 600	2
70 ~ 75	2 470	664	62	4	-	1 738	2
76 ~ 80	1 376	525	102	13	-	736	-
단독주택 Detached dwelling	15 822	3 568	306	31	-	11 905	12
50년이전 Before	6 581	1 105	69	7	-	5 395	5
50 ~ 59	3 142	649	44	5	-	2 441	3
60 ~ 69	2 296	650	43	2	-	1 599	2
70 ~ 75	2 447	648	59	4	-	1 734	2
76 ~ 80	1 356	516	91	13	-	736	-
아파트 Apartment	-	-	-	-	-	-	-
50년이전 Before	-	-	-	-	-	-	-
50 ~ 59	-	-	-	-	-	-	-
60 ~ 69	-	-	-	-	-	-	-
70 ~ 75	-	-	-	-	-	-	-
76 ~ 80	-	-	-	-	-	-	-
연립주택 Town house	3	2	-	-	-	1	-
50년이전 Before	3	2	-	-	-	1	-
50 ~ 59	-	-	-	-	-	-	-
60 ~ 69	-	-	-	-	-	-	-
70 ~ 75	-	-	-	-	-	-	-
76 ~ 80	-	-	-	-	-	-	-
비거주용건물내의주택 Dwelling units in the building not intended for human habitation	155	126	22	-	-	7	-
50년이전 Before	18	13	4	-	-	1	-
50 ~ 59	23	19	3	-	-	1	-
60 ~ 69	71	69	1	-	-	1	-
70 ~ 75	23	16	3	-	-	4	-
76 ~ 80	20	9	11	-	-	-	-

제 7 표 주택의 종류, 건축연도 및 난방시설별 주택 (계속)

Table 7. Housing Units by Type of Housing Units, Year of Construction and Heating Facilities (continued)

건축연도 Year of Construction	계 Total	난방시설 Heating facilities					기타 Others
		연탄마공이 Coal-briquet fuel hole system	연탄보일러 Piped coal-briquet boiler system	단독기름보일러 Piped oil boiler system	중앙난방보일러 Central heating system	새래식마공이 Traditional fuel hole system	
봉화군 Bonghwa Gun	17 305	4 293	266	19	-	12 687	40
50년이전 Before	6 511	1 184	49	4	-	5 271	3
50 ~ 59	4 209	977	45	1	-	3 169	17
60 ~ 69	3 423	985	53	-	-	2 371	14
70 ~ 75	2 142	790	30	6	-	1 312	4
76 ~ 80	1 020	357	89	8	-	564	2
단독주택 Detached dwelling	16 229	3 460	219	18	-	12 492	40
50년이전 Before	6 403	1 150	45	4	-	5 201	3
50 ~ 59	4 125	920	42	1	-	3 145	17
60 ~ 69	3 032	643	46	-	-	2 329	14
70 ~ 75	1 790	458	26	6	-	1 296	4
76 ~ 80	879	289	60	7	-	521	2
아파트 Apartment	-	-	-	-	-	-	-
50년이전 Before	-	-	-	-	-	-	-
50 ~ 59	-	-	-	-	-	-	-
60 ~ 69	-	-	-	-	-	-	-
70 ~ 75	-	-	-	-	-	-	-
76 ~ 80	-	-	-	-	-	-	-
연립주택 Town house	794	621	25	1	-	147	-
50년이전 Before	62	2	2	-	-	58	-
50 ~ 59	43	29	2	-	-	12	-
60 ~ 69	264	229	1	-	-	34	-
70 ~ 75	321	319	-	-	-	2	-
76 ~ 80	104	42	20	1	-	41	-
비거주용건물내의주택 Dwelling units in the building not intended for human habitation	282	212	22	-	-	48	-
50년이전 Before	46	32	2	-	-	12	-
50 ~ 59	41	28	1	-	-	12	-
60 ~ 69	127	113	6	-	-	8	-
70 ~ 75	31	13	4	-	-	14	-
76 ~ 80	37	26	9	-	-	2	-
울진군 Uljin Gun	17 246	4 897	928	26	1	11 385	9
50년이전 Before	7 212	1 307	169	7	-	5 724	5
50 ~ 59	3 323	915	103	-	-	2 304	1
60 ~ 69	2 788	1 074	125	3	-	1 585	1
70 ~ 75	2 153	821	161	3	1	1 167	-
76 ~ 80	1 770	780	370	13	-	605	2
단독주택 Detached dwelling	16 885	4 691	815	26	-	11 346	7
50년이전 Before	7 118	1 246	146	7	-	5 715	4
50 ~ 59	3 269	877	90	-	-	2 301	1
60 ~ 69	2 723	1 034	111	3	-	1 574	1
70 ~ 75	2 082	782	140	3	-	1 157	-
76 ~ 80	1 693	752	328	13	-	599	1
아파트 Apartment	-	-	-	-	-	-	-
50년이전 Before	-	-	-	-	-	-	-
50 ~ 59	-	-	-	-	-	-	-
60 ~ 69	-	-	-	-	-	-	-
70 ~ 75	-	-	-	-	-	-	-
76 ~ 80	-	-	-	-	-	-	-
연립주택 Town house	50	8	18	-	-	24	-
50년이전 Before	12	4	-	-	-	8	-
50 ~ 59	1	-	-	-	-	1	-
60 ~ 69	10	1	-	-	-	9	-
70 ~ 75	4	-	-	-	-	4	-
76 ~ 80	23	3	18	-	-	2	-
비거주용건물내의주택 Dwelling units in the building not intended for human habitation	311	198	95	-	1	15	2
50년이전 Before	82	57	23	-	-	1	1
50 ~ 59	53	38	13	-	-	2	-
60 ~ 69	55	39	14	-	-	2	-
70 ~ 75	67	39	21	-	1	6	-
76 ~ 80	54	25	24	-	-	4	1

제 7 표 주택의 종류, 건축연도 및 난방시설별 주택 (계속)

Table 7. Housing Units by Type of Housing Units, Year of Construction and Heating Facilities (continued)

건축연도 Year of Construction	계 Total	난방시설 Heating facilities					
		연탄아궁이 Coal-briquet fuel hole system	연탄보일러 Piped coal-briquet boiler system	탄독기름보일러 Piped oil boiler system	중앙난방보일러 Central heating system	재래석아궁이 Traditional fuel hole system	기 타 Others
울릉군 Ulleung Gun	3 396	1 974	137	4	-	1 274	7
50년이전 Before	502	198	22	-	-	281	1
50 ~ 59	611	313	15	-	-	282	1
60 ~ 69	1 023	571	27	-	-	424	1
70 ~ 75	1 006	729	43	3	-	228	3
76 ~ 80	254	163	30	1	-	59	1
단독주택 Detached dwelling...	3 246	1 865	108	3	-	1 265	5
50년이전 Before	492	193	17	-	-	281	1
50 ~ 59	600	305	12	-	-	282	1
60 ~ 69	989	545	23	-	-	420	1
70 ~ 75	939	678	34	3	-	223	1
76 ~ 80	226	144	22	-	-	59	1
아파트 Apartment	-	-	-	-	-	-	-
50년이전 Before	-	-	-	-	-	-	-
50 ~ 59	-	-	-	-	-	-	-
60 ~ 69	-	-	-	-	-	-	-
70 ~ 75	-	-	-	-	-	-	-
76 ~ 80	-	-	-	-	-	-	-
연립주택 Town house	29	25	-	-	-	4	-
50년이전 Before	-	-	-	-	-	-	-
50 ~ 59	-	-	-	-	-	-	-
60 ~ 69	6	3	-	-	-	3	-
70 ~ 75	20	19	-	-	-	1	-
76 ~ 80	3	3	-	-	-	-	-
비거주용건물내의주택 Dwelling units in the building not intended for human habitation	121	84	29	1	-	5	2
50년이전 Before	10	5	5	-	-	-	-
50 ~ 59	11	8	3	-	-	-	-
60 ~ 69	28	23	4	-	-	1	-
70 ~ 75	47	32	9	-	-	4	2
76 ~ 80	25	16	8	1	-	-	-

부 록

Appendix

부록 1

1980년 인구 및 주택센서스결과보고 수록 통계표 일람

I. 전수조사 보고

가. 전국편

(인구에 관한 통계표)

1. 행정구역별 가구 및 인구
2. 연령(자세) 및 성별인구
3. 연령 및 혼인상태별 인구(15세이상)
4. 연령 및 교육정도별 인구(6세이상)
5. 가구주와의 관계 및 혼인상태별 인구
6. 인구 규모별 행정구역수 및 성별 인구
7. 행정구역 및 연령(5세제급)별 외국인
8. 국적 및 연령(5세제급)별 외국인

(가구에 관한 통계표)

1. 가구주의 연령 및 혼인상태별 가구
2. 가구의 크기 및 핵가족수별 가구
3. 세대구성 및 가구원수별 가구
4. 점유형태 및 처치의 종류별 가구
5. 처치의 종류, 가구원수 및 사용방수별 가구
6. 처치의 종류, 사용식수별 가구 및 가구원
7. 처치의 종류, 취사연료 및 난방연료별 가구
8. 가구주의 연령 및 처치의 종류별 가구
9. 행정구역별 문화시설 보유 가구

(주택에 관한 통계표)

1. 처치의 종류별 처치, 가구, 핵가족수 및 가구원
2. 주택의 종류, 건축재료, 건축연도별 주택...
3. 주택의 종류, 외벽재료 및 지붕재료별 주택
4. 주택의 종류 및 점유형태별 주택
5. 주택의 종류, 거주 가구 및 총방수별 주택
6. 주택의 종류 및 거주 가구수별 주택
7. 주택의 종류, 전평 및 거주인수별 주택
8. 주택의 종류 및 주택의 부대시설별 주택
9. 주택의 종류, 건축연도 및 난방시설별 주택

10. 전평 및 대지면적별 단독주택

나. 시도편

(인구에 관한 통계표)

1. 행정구역별 가구 및 인구
2. 연령(자세) 및 성별인구
3. 연령 및 혼인상태별 인구(15세이상)
4. 연령 및 교육정도별 인구(6세이상)

(가구에 관한 통계표)

1. 점유형태 및 처치의 종류별 가구
2. 처치의 종류, 가구원수 및 사용방수별 가구
3. 처치의 종류, 사용식수별 가구 및 가구원
4. 처치의 종류 및 취사연료, 난방연료별 가구
5. 행정구역별 문화시설 보유 가구

(주택에 관한 통계표)

1. 처치의 종류별 처치, 가구, 핵가족수 및 가구원
2. 주택의 종류, 건축재료 및 건축연도별 주택
3. 주택의 종류, 외벽재료 및 지붕재료별 주택
4. 주택의 종류 및 점유형태별 주택
5. 주택의 종류, 거주 가구 및 총방수별 주택
6. 주택의 종류 및 주택의 부대시설별 주택
7. 주택의 종류, 건축연도 및 난방시설별 주택

II. 표본조사 보고

가. 경제활동편

1. 연령 및 경제활동상태별 인구
2. 산업(대분류), 직업(대분류) 및 취업상태별 취업자
3. 산업(대분류) 및 직업(대분류)별 취업자
4. 산업(중분류) 및 연령별 취업자
5. 직업(중분류) 및 연령별 취업자
6. 연령 및 종사상의 지위별 취업자
7. 산업(대분류) 및 종사상의 지위별 취업자

- 8. 직업(대분류) 및 종사상의 지위별 취업자
- 9. 연령, 혼인상태 및 직업(대분류)별 취업자
- 10. 산업(대분류), 직업(대분류) 및 교육정도별 취업자
- 11. 산업(중분류) 및 전공과목별 취업자
- 12. 직업(중분류) 및 전공과목별 취업자
- 13. 가구원수 및 경제활동인구수별 가구(일반가구)
- 14. 가구주의 직업(대분류) 및 가구원수별 가구(일반가구)

나. 출산력편

- 1. 연령 및 출생아수별 부인
- 2. 연령 및 생존아수별 부인
- 3. 모의 교육정도 및 출생아수별 부인
- 4. 연령 및 초혼연령별 기혼자
- 5. 모의 연령 및 초혼연령별 출생아
- 6. 모의 연령별 적생아
- 7. 모의 연령 및 혼인상태별 적생아

다. 인구가동편

- 1. 현거주지 및 출생지별 이동인구
- 2. 연령, 현거주지 및 출생지별 이동인구
- 3. 현거주지 및 5년전 거주지별 이동인구(5세이상)
- 4. 연령, 현거주지 및 5년전 거주지별 이동인구
- 5. 연령, 현거주지 및 1년전 거주지별

이동인구

- 6. 산업(대분류), 현거주지 및 5년전 거주지별 이동인구(14세이상)
- 7. 산업(대분류), 현거주지 및 1년전 거주지별 이동인구(14세이상)
- 8. 직업(대분류), 현거주지 및 5년전 거주지별 이동인구(14세이상)
- 9. 직업(대분류), 현거주지 및 1년전 거주지별 이동인구(14세이상)
- 10. 교육정도, 현거주지 및 5년전 거주지별 이동인구(6세이상)
- 11. 교육정도, 현거주지 및 1년전 거주지별 이동인구(6세이상)
- 12. 연령, 혼인상태, 현거주지 및 5년전 거주지별 이동인구(15세이상)
- 13. 연령, 혼인상태, 현거주지 및 1년전 거주지별 이동인구(15세이상)
- 14. 대도시 및 이용교통수단별 통근·통학인구(12세이상)
- 15. 현거주지 및 목적지별 통근·통학인구(12세이상) - 서울특별시, 경기도
- 16. 현거주지 및 목적지별 통근·통학인구(12세이상) - 부산직할시, 경상남도
- 17. 현거주지 및 목적지별 통근·통학인구(12세이상) - 경상북도
- 18. 현거주지 및 목적지별 통근·통학인구(12세이상) - 전라남도

Appendix 1

Statistical tables presented in the 1980 Population and Housing Census

I. Reports on Complete Enumeration

A. Whole Country

(Tables on Population)

1. Households and Population by Administrative Districts
2. Population by Single-Year Age Groups and Sex
3. Population 15 Years of Age and Over by Age and Marital Status
4. Population 6 Years of Age and Over by Age and School Attendance and Educational Attainment
5. Population by Relationship to Head of Household and Marital Status
6. Population by Sex and Number of Administrative Districts by Size of Population
7. Foreigners by Administrative Districts and Five-Year Age Groups
8. Foreigners by Nationalities and Five-Year Age Groups

(Tables on Households)

1. Ordinary Households by Age and Marital Status of Head of Household
2. Ordinary Households by Size of Household and Number of Family Nuclei
3. Ordinary Households by Generations in Household and Number of Household Members
4. Ordinary Households by Type of Occupation and Living Quarters
5. Ordinary Households by Type of Living Quarters, Number of Household Members and Rooms Used
6. Ordinary Households and Household Members by Type of Living Quarters and Source of Drinking Water
7. Ordinary Households by Type of Living Quarters, Fuel Used for Cooking and Heating
8. Ordinary Households by Age of Head of Household and Type of Living Quarters

9. Ordinary Households by Kind of Household Appliances and Administrative Districts

(Tables on Housing)

1. Living Quarters, Households, Family Nuclei and Household Members by Type of Living Quarters
2. Housing Units by Type of Housing Units, Construction Materials Used and Year of Construction
3. Housing Units by Type of Housing Units, Construction Materials Used for Outer Wall and Roof
4. Housing Units by Type of Occupation and Housing Units
5. Housing Units by Type of Housing Units, Number of Households Occupied and Total Rooms
6. Housing Units by Type of Housing Units and Number of Households Occupied per Housing Units
7. Housing Units by Type of Housing Units, Total Area of Floor Space and Number of Occupants
8. Housing Units by Type of Housing Units and Kind of Facilities of Housing Units
9. Housing Units by Type of Housing Units, Year of Construction and Heating Facilities
10. Detached Dwelling by Total Area of Floor Space and Area of Housing Site

B. Provinces

(Tables on Population)

1. Households and Population by Administrative Districts
2. Population by Single-Year Age Groups and Sex
3. Population 15 Years of Age and Over by Age and Marital Status
4. Population 6 Years of Age and Over by Age, School Attendance and Educational Attainment

(Tables on Households)

1. Ordinary Households by Type of Occupation and Living Quarters
2. Ordinary Households by Type of Living Quarters, Number of Household Members and Rooms Used
3. Ordinary Households and Household Members by Type of Living Quarters and Source of Drinking Water
4. Ordinary Households by Type of Living Quarters, Fuel Used for Cooking and Heating
5. Ordinary Households by Kind of Household Appliances and Administrative Districts

(Tables on Housing)

1. Living Quarters, Households, Family Nuclei and Household Numbers by Type of Living Quarters
2. Housing Units by Type of Housing Units, Construction Materials Used and Year of Construction
3. Housing Units by Type of Housing Units, Construction Materials Used for Outer Wall and Roof
4. Housing Units by Type of Occupation and Housing Units
5. Housing Units by Type of Housing Units, Number of Households Occupied and Total Rooms
6. Housing Units by Type of Housing Units and Kind of Facilities of Housing Units
7. Housing Units by Type of Housing Units, Year of Construction and Heating Facilities

II. Reports on 15% Sample Survey

A. Economic Activity

1. Population by Age and Economically Active Status
2. Employed Persons by Industry (major division), Occupation (major group) and Employed Status
3. Employed Persons by Industry (major division), and Occupation (major group)
4. Employed Persons by Industry (division) and Age

5. Employed Persons by Occupation (minor group) and Age
6. Employed Persons by Age and Status of Workers
7. Employed Persons by Industry (major division) and Status of Workers
8. Employed Persons by Occupation (major group) and Status of Workers
9. Employed Persons by Age, Marital Status and Occupation (major group)
10. Employed Persons by Industry (major division), Occupation (major group) and Educational Attainment
11. Employed Persons by Industry (division) and Major Field of Study
12. Employed Persons by Occupation (minor group) and Major Field of Study
13. Ordinary Households by Number of Household Members and Economically Active Population
14. Household by Occupation (major group) of Head of Household and Number of Household Members

B. Fertility

1. Ever-married Women by Age and Parity
2. Ever-married Women by Age and Number of Children Surviving
3. Ever-married Women by Educational Attainment of Mother and Parity
4. Ever-married Men by Current Age and Age at First Marriage
5. Children Ever-born by Age of Mother and Age at First Marriage
6. Own Children by Age of Mother
7. Own Children by Age of Mother and Marital Status

C. Internal Migration

1. Migrants by Usual Place of Residence and Place of Birth
2. Migrants by Age, Usual Place of Residence and Place of Birth
3. Migrants 5 Years of Age and Over by Usual Place of Residence and Residence Five Years Ago

4. **Migrants by Age, Usual Place of Residence and Residence Five Years Ago**
5. **Migrants by Age, Usual Place of Residence and Residence One Year Ago**
6. **Migrants 14 Years of Age and Over by Industry (major division), Usual Place of Residence and Residence Five Years Ago**
7. **Migrants 14 Years of Age and Over by Industry (major division), Usual Place of Residence and Residence One Year Ago**
8. **Migrants 14 Years of Age and Over by Occupation (major group), Usual Place of Residence and Residence Five Years Ago**
9. **Migrants 14 Years of Age and Over by Occupation (major group), Usual Place of Residence and Residence One Year Ago**
10. **Migrants 6 Years of Age and Over by School Attendance and Educational Attainment, Usual Place of Residence and Residence Five Years Ago**
11. **Migrants 6 Years of Age and Over by School Attendance and Educational Attainment, Usual Place of Residence and Residence One Year Ago**
12. **Migrants 15 Years of Age and Over by Age, Marital Status, Usual Place of Residence and Residence Five Years Ago**
13. **Migrants 15 Years of Age and Over by Age, Marital Status, Usual Place of Residence and Residence One Year Ago**
14. **Population 12 Years of Age and Over by Means of Transportation and Place of Work or Schooling**
15. **Commuting Population 12 Years of Age and Over by Origin and Destination-City of Seoul, Gyeonggi Do**
16. **Commuting Population 12 Years of Age and Over by Origin and Destination-Busan City, Gyeongsangnam Do**
17. **Commuting Population 12 Years of Age and Over by Origin and Destination-Gyeongsangbug Do**
18. **Commuting Population 12 Years of Age and Over by Origin and Destination-Jeonnam Do**

지정 통계 제 1 호 및 제 2 호

1980년 인구 및 주택 센서스

(전수조사구용)

인구에
관한사항

시 도	구 시 군	동 읍 면	동리 (아파트)	번지 호
				(전화 -)

가구에
관한사항

조사구번호	거처번호	가구번호	매중
			내

※ 조사통계국기입란

가 구	가 족 구 성
구 분	핵가족 세대구성

모 든 사 략							5 세 이 상	15세이상	심 신	모 든 가 구	주택의 주가구		
이 름	가구주와의 관계	성 별	나 이				학 교 를 어 디 까 지 다 녀 었 니 까?	사 실 상 의 혼 인 상 태 를 말 씀 하 여 주 시 요.	※ 가 구 에 관 한 사 략 ① 의 해 당 번 호 를 기 입 한 다.	① 택 에 서 는 어 떠 한 종 류 의 집 에 서 살 고 있 으 니 까? ① 단독주택 ⑤ 여관등 숙박업소 ② 아 파트 ⑥ 기숙사, 특수사회시설 ③ 연립주택 ⑦ 임시막사 ④ 비거주용건물의주택 ⑧ 기타 (음락, 판자집등)	① 이 집 은 자 기 집 이 니 까? 아 니 면 세 를 들 어 살 고 있 으 니 까? ① 자기집 ④ 기 타 ② 전 세 ⑤ 집단가구 ③ 월 세 ※ ⑤ 해당 집단가구는 ①-④ 까지 사선「\」을 긋는다.	① 이 집 의 외 벽 재 료 는 주 로 무 엇 으 로 되 어 있 으 니 까? ① 나무 ④ 철근콘크리트 ② 벽돌, 돌 ⑤ 흙, 흙벽돌 ③ 시멘트제품 ⑥ 기 타	
① 현재 이택에 살고 계시는 분들의 이름을 빠짐없이 말 쓰하여 주십시오. 택에서 함께 생활하시는 분이면 가정부, 집원이나 친척같은 분도 포함됩니다.	② 이분은 가구주와 어떠한 관계에 있습니까?	③ 이분은 남자입니까? 여자입니까?	④ 이분은 새는나이로 몇 살입니까?	⑤ 몇연도에 출생하였습니까? ※ 출생연도를 기입한다.	⑥ 실제로 살고 있는 집은 언제까지 양력입니까? 음력입니까?	⑦ ※ 환산표를보고 조사원이만 나이를 기입한다	⑧	⑨	⑩	⑪	⑫		
01		① 남 ② 여	살	년도	월	일	① 안다녔음 ② 국 민 ⑤ 실업고 ③ 중 학 ⑥ 초 대 ④ 인문고 ⑦ 대 학	① 출 업 ② 재 학 ③ 중 퇴	① 유 배 우 ② 사 별 ③ 이 혼 혼 ④ 미 혼	① 유 배 우 ② 사 별 ③ 이 혼 혼 ④ 미 혼	① 이 집 을 대 표 하 는 가 구 입 니 까? 아 니 면 동 계 가 구 입 니 까? ① 주 가 구 ② 동 계 가 구	① 이 집 에 서 사 용 하 는 방 은 몇 개 입 니 까? ① 1 ③ 3 ⑤ 5 ② 2 ④ 4 ⑥ 6 이상 (개)	① 이 집 의 전 평 과 대 지 면 적 은 얼마 입 니 까? ① 연 전 평 평 ② 대 지 면 적 평
02		① 남 ② 여	살	년도	월	일	① 안다녔음 ② 국 민 ⑤ 실업고 ③ 중 학 ⑥ 초 대 ④ 인문고 ⑦ 대 학	① 출 업 ② 재 학 ③ 중 퇴	① 유 배 우 ② 사 별 ③ 이 혼 혼 ④ 미 혼	① 유 배 우 ② 사 별 ③ 이 혼 혼 ④ 미 혼	① 이 집 에 는 방 이 몇 개 있 으 며 몇 가 구 가 살 고 있 으 니 까? ① 총 방 수 개 ② 거 주 가 구 수 가 구	① 이 집 은 언 제 지 었 으 니 까? ① 1950년 이전 ④ 1970~1975 ② 1950~1959 ⑤ 1976년 이후 ③ 1960~1969 (년도)	
03		① 남 ② 여	살	년도	월	일	① 안다녔음 ② 국 민 ⑤ 실업고 ③ 중 학 ⑥ 초 대 ④ 인문고 ⑦ 대 학	① 출 업 ② 재 학 ③ 중 퇴	① 유 배 우 ② 사 별 ③ 이 혼 혼 ④ 미 혼	① 유 배 우 ② 사 별 ③ 이 혼 혼 ④ 미 혼	① 이 집 의 부 대 사 설 은 어 떠 한 것 이 있 으 니 까? (해당되는 것에 모두 표시한다.) ① 신문구독 ⑤ 전기세탁기 ② 텔레비전 ⑥ 피아노, 울건 ③ 전 화 ⑦ 퐁에어콘 ④ 전기냉장고	① 이 집 의 주 된 난 방 시 설 은 무 엇 이 니 까? ① 연탄아궁이 ④ 중앙난방보일러 ② 연탄보일러 ⑤ 재래식 아궁이 ③ 단독기름보일러 ⑥ 기 타	
04		① 남 ② 여	살	년도	월	일	① 안다녔음 ② 국 민 ⑤ 실업고 ③ 중 학 ⑥ 초 대 ④ 인문고 ⑦ 대 학	① 출 업 ② 재 학 ③ 중 퇴	① 유 배 우 ② 사 별 ③ 이 혼 혼 ④ 미 혼	① 유 배 우 ② 사 별 ③ 이 혼 혼 ④ 미 혼	① 이 집 은 언 제 지 었 으 니 까? ① 1950년 이전 ④ 1970~1975 ② 1950~1959 ⑤ 1976년 이후 ③ 1960~1969 (년도)		
05		① 남 ② 여	살	년도	월	일	① 안다녔음 ② 국 민 ⑤ 실업고 ③ 중 학 ⑥ 초 대 ④ 인문고 ⑦ 대 학	① 출 업 ② 재 학 ③ 중 퇴	① 유 배 우 ② 사 별 ③ 이 혼 혼 ④ 미 혼	① 유 배 우 ② 사 별 ③ 이 혼 혼 ④ 미 혼	① 이 집 의 주 된 난 방 시 설 은 무 엇 이 니 까? ① 연탄아궁이 ④ 중앙난방보일러 ② 연탄보일러 ⑤ 재래식 아궁이 ③ 단독기름보일러 ⑥ 기 타		
06		① 남 ② 여	살	년도	월	일	① 안다녔음 ② 국 민 ⑤ 실업고 ③ 중 학 ⑥ 초 대 ④ 인문고 ⑦ 대 학	① 출 업 ② 재 학 ③ 중 퇴	① 유 배 우 ② 사 별 ③ 이 혼 혼 ④ 미 혼	① 유 배 우 ② 사 별 ③ 이 혼 혼 ④ 미 혼	① 이 집 의 주 된 난 방 시 설 은 무 엇 이 니 까? ① 연탄아궁이 ④ 중앙난방보일러 ② 연탄보일러 ⑤ 재래식 아궁이 ③ 단독기름보일러 ⑥ 기 타		
07		① 남 ② 여	살	년도	월	일	① 안다녔음 ② 국 민 ⑤ 실업고 ③ 중 학 ⑥ 초 대 ④ 인문고 ⑦ 대 학	① 출 업 ② 재 학 ③ 중 퇴	① 유 배 우 ② 사 별 ③ 이 혼 혼 ④ 미 혼	① 유 배 우 ② 사 별 ③ 이 혼 혼 ④ 미 혼	① 이 집 의 주 된 난 방 시 설 은 무 엇 이 니 까? ① 연탄아궁이 ④ 중앙난방보일러 ② 연탄보일러 ⑤ 재래식 아궁이 ③ 단독기름보일러 ⑥ 기 타		

1. 조사해야 할 사람

- 가. 친지 방문이나 사업상 잠시 출타한 사람
- 나. 병원에 입원한 환자나 보호자
- 다. 선박, 항공기 등 탑승 승무원
- 라. 영외 거주 직업 군인
- 마. 일정한 기간 없이 행상으로 돌아다니는 사람

2. 조사해서는 아니 될 사람

- 가. 가족 중 영내 거주 군인 및 전투 경찰
- 나. 가족 중 취업, 취학 등으로 외지에서 상주하고 있는 사람
- 다. 가족 중 요양소 등에서 정양중인 사람
- 라. 가족 중 교도소, 소년원에 재소 중인 사람
- 마. 가족 중 기숙사, 사회시설 등에 들어 있는 사람

응답자
성명

①

조사자
성명

②



시	도	구	시	군	동	읍	면	통	리(아파트)	번	지	호
										(전화 -)		

지정 통계 제 1 호 및 제 2 호

1980년 인구 및 주택 센서스 (표본조사구용)

조사구번호	거처번호	가구번호	매출

* 조사통계국
기 입 란

가구구분	가족구성
	핵가족
	세대구성

이름	모 든 사 람							5 세 이 상				12 세 이 상				14 세 이 상				
	가주주의 관계	성 별	나	이	출 생 지	1년전거주지	5년전거주지	교육 정도	통근 여부	직장 또는 학교(원)주소	이용교통수단	경제활동상태	취업 여부	구 직 활 동	사 업 내 용	종사상의 지위	직 업 내 용			
현재 이택에 살고 계시는 분들의 이름을 빠짐없이 말씀하여 주십시오. 택에서 함께 생활 하시는 분이든 가정 부, 점원이나 친척같은 분도 포함됩니다.	이분은 가구주와 어떠한 관계에 있습니까?	어분은 남자입니까? 여자입니까?	이분은 세는 나 이 몇 살입니까?	몇년도에 출생하였습니까? 생년월일을 기입하십시오.	실제로 이 집에서 살고 있습니까? 아니면 다른 곳에서 살고 있습니까? (주소와 함께 기입하십시오.)	어느 곳에서 태어났습니까? (시, 군, 구, 읍, 면, 동, 리, 아파트, 세대번호를 기입하십시오.)	지금으로부터 1년 전 (1979. 11. 1)에는 어디에서 사셨습니까?	그러면 지금으로부터 5년 전 (1975. 11. 1)에는 어디에서 사셨습니까?	학교를 어디까지 다녔습니까?	전공한 학과 또는 직업은 무엇입니까? (직업은 1~5, 학과명은 6~9로 기입하십시오.)	현재 학업 중입니까? 매일 출근하고 있습니까? (출근하는 경우 출근하는 시간을 기입하십시오.)	하고 있다면 학교(원) 또는 직장은 어느 곳에 있습니까?	주로 통학 통근에 이용하는 교통수단은 무엇입니까?	지난 일주일(10.25 - 10.31) 동안에 주로 무슨 일을 하였습니까? (1) 해당자는 (2)에 사선()을 그칩니다.	조금이라도 수입을 위하여 일한 적이 있습니까? (1) 해당자는 (2)에 사선()을 그칩니다.	없다면 일자리는 구해 보았습니까? (이 항목 해당자는 (3)에서 까지 사선()을 그치고 (4)부터 다시 질문한다.)	하신 사업이나 직장의 이름과 내용은 무엇입니까? (이름이 없는 경우, 반, 양식장, 점포, 시장등 일한 곳을 붙여 기입한다.)	어떠한 형태로 사업에 참여 하였습니까? (1) 고용원 없는 자영업자, (2) 임금·봉급 근로자	어느 부서에 서 일을 하였습니까? (1)의 (2) 해당자에게만 기입한다. (3)에 사선()을 그칩니다.	맡은 일 또는 한 일의 내용을 자세히 말씀하여 주십시오.
01	1 남	2 여	살	년도 월 일	1 같은 구, 시, 군 2 다른 구, 시, 군 3 시도(국) 4 구시군	1 같은 구, 시, 군 2 같은 구, 시, 군 3 다른 구, 시, 군 4 시도(국) 5 구시군	1 같은 집 2 같은 구, 시, 군 3 다른 구, 시, 군 4 시도(국) 5 구시군	1 안 다녔음 2 국민 5년학교 3 중 학 6 초 대 4 인문고 7 대 학	1 출업 2 재학 3 중퇴	1 한 다 2 안 한다.	1 시서비스 5 승용차 2 철 도 6 자전거 3 통근버스 7 도 보 4 택 시 8 기 타	1 돈벌이 또는 생업에 종사했다. 2 놀고 있었다. 3 학교(원)에 다녔다. 4 집안일을 돌보았다. 5 기 타	1 있 다 2 없 다	1 구해 보았다. 2 특별한 사유로 구해보지 못했다. 3 구하지 않았다	직장이름 주된 사업 내용	1 고용원 없는 자영업자 2 임금·봉급 근로자	부서 직책	01		
02	1 남	2 여	살	년도 월 일	1 같은 구, 시, 군 2 다른 구, 시, 군 3 시도(국) 4 구시군	1 같은 집 2 같은 구, 시, 군 3 다른 구, 시, 군 4 시도(국) 5 구시군	1 같은 집 2 같은 구, 시, 군 3 다른 구, 시, 군 4 시도(국) 5 구시군	1 안 다녔음 2 국민 5년학교 3 중 학 6 초 대 4 인문고 7 대 학	1 출업 2 재학 3 중퇴	1 한 다 2 안 한다.	1 시서비스 5 승용차 2 철 도 6 자전거 3 통근버스 7 도 보 4 택 시 8 기 타	1 돈벌이 또는 생업에 종사했다. 2 놀고 있었다. 3 학교(원)에 다녔다. 4 집안일을 돌보았다. 5 기 타	1 있 다 2 없 다	1 구해 보았다. 2 특별한 사유로 구해보지 못했다. 3 구하지 않았다	직장이름 주된 사업 내용	1 고용원 없는 자영업자 2 임금·봉급 근로자	부서 직책	02		
03	1 남	2 여	살	년도 월 일	1 같은 구, 시, 군 2 다른 구, 시, 군 3 시도(국) 4 구시군	1 같은 집 2 같은 구, 시, 군 3 다른 구, 시, 군 4 시도(국) 5 구시군	1 같은 집 2 같은 구, 시, 군 3 다른 구, 시, 군 4 시도(국) 5 구시군	1 안 다녔음 2 국민 5년학교 3 중 학 6 초 대 4 인문고 7 대 학	1 출업 2 재학 3 중퇴	1 한 다 2 안 한다.	1 시서비스 5 승용차 2 철 도 6 자전거 3 통근버스 7 도 보 4 택 시 8 기 타	1 돈벌이 또는 생업에 종사했다. 2 놀고 있었다. 3 학교(원)에 다녔다. 4 집안일을 돌보았다. 5 기 타	1 있 다 2 없 다	1 구해 보았다. 2 특별한 사유로 구해보지 못했다. 3 구하지 않았다	직장이름 주된 사업 내용	1 고용원 없는 자영업자 2 임금·봉급 근로자	부서 직책	03		
04	1 남	2 여	살	년도 월 일	1 같은 구, 시, 군 2 다른 구, 시, 군 3 시도(국) 4 구시군	1 같은 집 2 같은 구, 시, 군 3 다른 구, 시, 군 4 시도(국) 5 구시군	1 같은 집 2 같은 구, 시, 군 3 다른 구, 시, 군 4 시도(국) 5 구시군	1 안 다녔음 2 국민 5년학교 3 중 학 6 초 대 4 인문고 7 대 학	1 출업 2 재학 3 중퇴	1 한 다 2 안 한다.	1 시서비스 5 승용차 2 철 도 6 자전거 3 통근버스 7 도 보 4 택 시 8 기 타	1 돈벌이 또는 생업에 종사했다. 2 놀고 있었다. 3 학교(원)에 다녔다. 4 집안일을 돌보았다. 5 기 타	1 있 다 2 없 다	1 구해 보았다. 2 특별한 사유로 구해보지 못했다. 3 구하지 않았다	직장이름 주된 사업 내용	1 고용원 없는 자영업자 2 임금·봉급 근로자	부서 직책	04		
05	1 남	2 여	살	년도 월 일	1 같은 구, 시, 군 2 다른 구, 시, 군 3 시도(국) 4 구시군	1 같은 집 2 같은 구, 시, 군 3 다른 구, 시, 군 4 시도(국) 5 구시군	1 같은 집 2 같은 구, 시, 군 3 다른 구, 시, 군 4 시도(국) 5 구시군	1 안 다녔음 2 국민 5년학교 3 중 학 6 초 대 4 인문고 7 대 학	1 출업 2 재학 3 중퇴	1 한 다 2 안 한다.	1 시서비스 5 승용차 2 철 도 6 자전거 3 통근버스 7 도 보 4 택 시 8 기 타	1 돈벌이 또는 생업에 종사했다. 2 놀고 있었다. 3 학교(원)에 다녔다. 4 집안일을 돌보았다. 5 기 타	1 있 다 2 없 다	1 구해 보았다. 2 특별한 사유로 구해보지 못했다. 3 구하지 않았다	직장이름 주된 사업 내용	1 고용원 없는 자영업자 2 임금·봉급 근로자	부서 직책	05		
06	1 남	2 여	살	년도 월 일	1 같은 구, 시, 군 2 다른 구, 시, 군 3 시도(국) 4 구시군	1 같은 집 2 같은 구, 시, 군 3 다른 구, 시, 군 4 시도(국) 5 구시군	1 같은 집 2 같은 구, 시, 군 3 다른 구, 시, 군 4 시도(국) 5 구시군	1 안 다녔음 2 국민 5년학교 3 중 학 6 초 대 4 인문고 7 대 학	1 출업 2 재학 3 중퇴	1 한 다 2 안 한다.	1 시서비스 5 승용차 2 철 도 6 자전거 3 통근버스 7 도 보 4 택 시 8 기 타	1 돈벌이 또는 생업에 종사했다. 2 놀고 있었다. 3 학교(원)에 다녔다. 4 집안일을 돌보았다. 5 기 타	1 있 다 2 없 다	1 구해 보았다. 2 특별한 사유로 구해보지 못했다. 3 구하지 않았다	직장이름 주된 사업 내용	1 고용원 없는 자영업자 2 임금·봉급 근로자	부서 직책	06		
07	1 남	2 여	살	년도 월 일	1 같은 구, 시, 군 2 다른 구, 시, 군 3 시도(국) 4 구시군	1 같은 집 2 같은 구, 시, 군 3 다른 구, 시, 군 4 시도(국) 5 구시군	1 같은 집 2 같은 구, 시, 군 3 다른 구, 시, 군 4 시도(국) 5 구시군	1 안 다녔음 2 국민 5년학교 3 중 학 6 초 대 4 인문고 7 대 학	1 출업 2 재학 3 중퇴	1 한 다 2 안 한다.	1 시서비스 5 승용차 2 철 도 6 자전거 3 통근버스 7 도 보 4 택 시 8 기 타	1 돈벌이 또는 생업에 종사했다. 2 놀고 있었다. 3 학교(원)에 다녔다. 4 집안일을 돌보았다. 5 기 타	1 있 다 2 없 다	1 구해 보았다. 2 특별한 사유로 구해보지 못했다. 3 구하지 않았다	직장이름 주된 사업 내용	1 고용원 없는 자영업자 2 임금·봉급 근로자	부서 직책	07		

1. 조사해야 할 사람

- 가. 원지 방문이나 사업상 잠시 출타한 사람
- 나. 병원에 입원한 환자나 보호자
- 다. 선박, 항공기 등 탑승 승무원
- 라. 영외 거주 직업 군인
- 마. 일정한 기간 없이 형상으로 돌아다니는 사람

2. 조사해서는 안 되는 사람

- 가. 가족 중 영내 거주 군인 및 전주경찰
- 나. 가족 중 취업, 취학 등으로 외지에서 상주하고 있는 사람
- 다. 가족 중 요양수 등에서 정양 중인 사람
- 라. 가족 중 교도소, 소년원에 재수 중인 사람
- 마. 가족 중 기숙사 사외시설 등에 들어 있는 사람

거처번호	가구번호

↓
가구에 관한 사항

↓
주택에 관한 사항

15세이상 혼인상태	15세이상기혼자 혼인연령	15세 이상 기혼 부인 총 출생아수						심신장애	모 든 가 구		주택의 주가구					
사실상의 혼인 상태를 말 씀하여 주십 시오.	결혼은 세는 나 이로 몇살때 하 였습니까? ※ 재혼의 경 우에는 초혼의 연 령을 묻는다.	부인이 낳은 자녀중 현재 살고 있는 자 몇 명입니까?	출가, 취업 등으로 현재 다른 곳에서 살고 있는 자 몇 명입니까?	남은 자녀중 사 망한 자 몇 명입니까?	부인이 낳은 자녀 중 두 명입니까?	※ 가 구에 관 한 해 소의 당 번 호를 기 입 한다.	● 매에서 어떠한 종류의 집에서 살고 있습니까? ① 단독주택 ② 아파트 ③ 연립주택 ④ 비거주용 건물 내의 주택 ⑤ 여관등 숙박업소 ⑥ 기숙사, 복수사회시설 ⑦ 임시 막사 ⑧ 가타(용막, 판자집 등)	● 이집의 외벽재료는 주로 무엇으로 되어 있습니까? ① 나무 ② 적벽돌, 돌 ③ 시멘트제품 ④ 철근콘크리트 ⑤ 흙, 흙벽돌 ⑥ 기 타	● 이집은 자기집입니까? 아니면 세를 들어 살고 있습니까? ① 자기집 ② 전 세 ③ 월 세 ④ 기 타 ⑤ 집단가구	● 이집의 지붕재료는 주로 무엇으로 되어 있습니까? ① 기 와 ② 스테이트 ③ 스라브(~기와) ④ 합 석 ⑤ 짚 갈래 ⑥ 기 타	● 매이 이집을 대표하는 가구입니까? 아니면 동거가구입니까? ① 주가구 ② 동거가구	● 이집의 전평과 대지면적은 얼마입니까? ① 연 건 평 ② 대지면적	● 이집에는 방이 몇개 있으며 몇가구가 살고 있습니까? ① 총방수 ② 거주가구수	● 이집은 언제 지었습니까? ① 1950년 이전 ② 1950~1959 ③ 1960~1969 ④ 1970~1975 ⑤ 1976년 이후 (년도)	● 이집의 부대시설은 어떻게 되어 있습니까? 1. 부엌시설: ① 재래식 ② 입 식 2. 변소시설: ① 재래식 ② 수 세 식 ③ 없음 3. 목욕시설: ① 온수시설 ② 비온수시설 ③ 없음 4. 상수도시설: ① 있 음 ② 없 음	● 이집의 주된 난방시설은 무엇입니까? ① 연탄아궁이 ② 연탄보일러 ③ 중양난방보일러 ④ 재래식 아궁이 ⑤ 단독기름보일러 ⑥ 기 타
01	① 유배우 ② 사 별 ③ 이 혼 ④ 미 혼살 생일 전, 후년도	남 여 남 여 남 여	명 명 명 명 명 명			● 매에서 사용하는 방은 몇개입니까? ① 1 ② 2 ③ 3 ④ 4 ⑤ 5 ⑥ 6이상(개)	● 먹는 물은 어디서 연습니까? ① 상수도 ② 간이수도 ③ 자가수도 ④ 수동펌프 ⑤ 우 물 ⑥ 기 타	● 취사연료는 주로 무엇을 사용합니까? ① 연 탄 ② 유 류 ③ 개 스 ④ 전 기 ⑤ 임산연료 ⑥ 기 타	● 난방연료는 주로 무엇을 사용합니까? ① 연 탄 ② 유 류 ③ 임산연료 ④ 전 기 ⑤ 중앙난방 ⑥ 기 타	● 문화시설 및 가재에는 어떠한 것이 있습니까? (해당되는 것에 모두 표시한다) ① 신문구독 ② 텔레비전 ③ 전 화 ④ 전 기세탁기 ⑤ 피아노, 율개 ⑥ 기계냉장고	● 신체나 정신의 이상으로 생활에 불편을 겪고 있는 분을 위하여 국가에서 대책을 마련중에 있습니까? 매에는 이런분이 있습니까? ※ ()안에 가구원 일련번호를 기입한다. 1. 있다 ① 병 어 리() ② 봉 사() ③ 지체손상() ④ 지체마비() ⑤ 정신박약() ⑥ 정신이상() ⑦ 기 기 타()				
02	① 유배우 ② 사 별 ③ 이 혼 ④ 미 혼살 생일 전, 후년도	남 여 남 여 남 여	명 명 명 명 명 명			● 문화시설 및 가재에는 어떠한 것이 있습니까? (해당되는 것에 모두 표시한다) ① 신문구독 ② 텔레비전 ③ 전 화 ④ 전 기세탁기 ⑤ 피아노, 율개 ⑥ 기계냉장고	● 신체나 정신의 이상으로 생활에 불편을 겪고 있는 분을 위하여 국가에서 대책을 마련중에 있습니까? 매에는 이런분이 있습니까? ※ ()안에 가구원 일련번호를 기입한다. 1. 있다 ① 병 어 리() ② 봉 사() ③ 지체손상() ④ 지체마비() ⑤ 정신박약() ⑥ 정신이상() ⑦ 기 기 타()								
03	① 유배우 ② 사 별 ③ 이 혼 ④ 미 혼살 생일 전, 후년도	남 여 남 여 남 여	명 명 명 명 명 명			● 신체나 정신의 이상으로 생활에 불편을 겪고 있는 분을 위하여 국가에서 대책을 마련중에 있습니까? 매에는 이런분이 있습니까? ※ ()안에 가구원 일련번호를 기입한다. 1. 있다 ① 병 어 리() ② 봉 사() ③ 지체손상() ④ 지체마비() ⑤ 정신박약() ⑥ 정신이상() ⑦ 기 기 타()									
04	① 유배우 ② 사 별 ③ 이 혼 ④ 미 혼살 생일 전, 후년도	남 여 남 여 남 여	명 명 명 명 명 명			● 신체나 정신의 이상으로 생활에 불편을 겪고 있는 분을 위하여 국가에서 대책을 마련중에 있습니까? 매에는 이런분이 있습니까? ※ ()안에 가구원 일련번호를 기입한다. 1. 있다 ① 병 어 리() ② 봉 사() ③ 지체손상() ④ 지체마비() ⑤ 정신박약() ⑥ 정신이상() ⑦ 기 기 타()									
05	① 유배우 ② 사 별 ③ 이 혼 ④ 미 혼살 생일 전, 후년도	남 여 남 여 남 여	명 명 명 명 명 명			● 신체나 정신의 이상으로 생활에 불편을 겪고 있는 분을 위하여 국가에서 대책을 마련중에 있습니까? 매에는 이런분이 있습니까? ※ ()안에 가구원 일련번호를 기입한다. 1. 있다 ① 병 어 리() ② 봉 사() ③ 지체손상() ④ 지체마비() ⑤ 정신박약() ⑥ 정신이상() ⑦ 기 기 타()									
06	① 유배우 ② 사 별 ③ 이 혼 ④ 미 혼살 생일 전, 후년도	남 여 남 여 남 여	명 명 명 명 명 명			● 신체나 정신의 이상으로 생활에 불편을 겪고 있는 분을 위하여 국가에서 대책을 마련중에 있습니까? 매에는 이런분이 있습니까? ※ ()안에 가구원 일련번호를 기입한다. 1. 있다 ① 병 어 리() ② 봉 사() ③ 지체손상() ④ 지체마비() ⑤ 정신박약() ⑥ 정신이상() ⑦ 기 기 타()									
07	① 유배우 ② 사 별 ③ 이 혼 ④ 미 혼살 생일 전, 후년도	남 여 남 여 남 여	명 명 명 명 명 명			● 신체나 정신의 이상으로 생활에 불편을 겪고 있는 분을 위하여 국가에서 대책을 마련중에 있습니까? 매에는 이런분이 있습니까? ※ ()안에 가구원 일련번호를 기입한다. 1. 있다 ① 병 어 리() ② 봉 사() ③ 지체손상() ④ 지체마비() ⑤ 정신박약() ⑥ 정신이상() ⑦ 기 기 타()									

응답자명 ①

조사자명 ①

Please read before filling in

Persons who usually live in your household refer to those who have been living, or are going to live continuously in your household regardless of duration of residence but exclude Korean nationals not related to the head of household.

- 1. The following persons should be included in your household. Persons who usually live here but are temporarily away for travel or business. Family members who are currently hospitalized. Boarders partaking of food with your household (excluding Korean nationals). Servants or hired hands living here (excluding Korean nationals).
2. The following persons should not be included in your household. Family members, who reside somewhere else for school or work. Lodgers in your household who do not partake of food with your household. Any persons staying or visiting here temporarily but having a usual residence elsewhere.
3. The topics for the housing unit of the questionnaire should be filled in by the owner or the main tenant of the house.

注 意 事 項

※ 調査対象者、其長住、或短期不居、只要同在一戸居住、有長住之目的者、均爲調査之対象、但韓國籍不在此限。

(1) 下記各項之居住者、均爲調査家口人數之対象。

- 雖是同一住宅、但因事業(就職)或者旅行、暫時不在者。
○ 病患入院者。
○ 臨時住留之住宿學生(韓國人不在此限)。
○ 戸内之雇傭人或者女傭人(韓國人不在此限)。

(2) 有下列事項の家口、不必填報。

- 求學、就職在他地居住者。
○ 雖同住一戸内而不在一起就食者。

(3) 調査表中有關住宅之調査事項應詳加填報並請戸主直接填報爲要。

調査票に記入する前にお読み下さい。

あなたの世帯に常住している人とはあなたの世帯に今まで住んでいる人又はこれから継続して住むことになっている人をいいます。但し韓國人でも親戚で同居している場合はその人も記入して下さい。

- 1. 次の人たちはあなたの世帯に含めて下さい。
○ ふだん住んでいる人、一時不在の人や出かせぎの人も含めて下さい。
○ 入院した家族員。
○ あなたの世帯に寄宿している人。
○ 住んでいる家政婦や雇傭人(韓國人を除く)。
2. 次の人たちはあなたの世帯に含めないで下さい。
○ 学校や勤務のため他所に住んでいる人。
○ 間借りの人。
○ 他所に住みながら一時宿り客又は訪問客。
3. 住宅に関しては所有主か又は借主が記入して下さい。

1980 POPULATION AND HOUSING CENSUS

(Conducted as of Nov. 1, 1980)

On the Population and Housing Census

The Population and Housing Census is to be taken concurrently throughout Korea as of November, 1, 1980, in accordance with the provisions of the Statistics Law. The Population and Housing Census is the most important statistical survey, and enumerates all persons residing in the country in order to collect information on the characteristics of the population, households and housing units. Statistical information compiled from the census returns is widely used by governmental agencies, research institutions and business circles to carry out planning, administration, research and business activities.

You are kindly requested to fill in the census questionnaire for all persons living in your household as of Nov. 1, 1980. The Statistics Law stipulates that all of the information in the questionnaire is kept confidential and used only for statistical purposes.

Your kind cooperation is greatly appreciated.

Director-General
National Bureau of Statistics
Economic Planning Board

1980年 人口、住宅統計調査実行案

1980年 11月 1日 基準

本院所 實行的、此項調査統計案、將由 1980年 11月 1日 起實行的 此次人口、家戸、住宅的、調査 特性、是要明瞭 現在 居住 韓國內的、外國人 居留、及住宅實況 所以 此番工作要詳盡 同時 相當重要 爲了把握時機希多予合作、以早速 達成任務。

在此項工作 所得之成果及資料 具備將來爲政府 機構的研究資料、以統計方面、策劃研究事業、之用 希望各位 亦能對此番業務 多予協助 在1980年 11月 1日前 將人口、住宅(租用或者 自家房)記清 協助此一調查事務。

有關 台端所 填報之此次統計調查表 本院決予 保障秘密 決不隨意外洩務請放心 謝謝。

經濟企劃院 調査統計局長

国 勢 調 査

(1980年 11月 1日 基準)

人口及び住宅センサス実施に際して

大韓民国政府では統計法の規定に依り1980年11月1日を基準にして全国一斉に人口及び住宅センサスを実施します。人口及び住宅センサスは人口の諸特性と住宅の実態を把握するため実施する最も基本的な調査で、調査結果は政府・研究機関・経済団体等が計画樹立・行政遂行・研究事業・業務等のために使用します。1980年11月1日現在 各世帯に常住する総ての家族員を洩れなく調査表に記入して下さい。統計法の規定に依り提供して頂いた総ての事項は絶対秘密が保障され、統計目的以外には絶対使用されないことになって いますので、本事業に積極的に協力して下さいようお願い申し上げます。

經濟企劃院 調査統計局長

Individual
人口

시 도	구 · 시 · 군	동 · 읍 · 면	통 · 리 · 아파트	전 화 번 호

조사구번호	거 처 번 호	가 구 번 호

All household
戸 口
家 口

Name 姓名 氏 名 ①	Sex 性 ②	Date of Birth 生 年 月 日 ③	Country of Birth 出 生 地 ④	Nationality 國 籍 ⑤	Purpose of Stay 滯 留 目 的 ⑥	Duration of Stay 滯 留 期 間 ⑦	Occupation 職 業 ⑧
01	① Male 男 ② Female 女	Day Month Year			① Permanent immigration 永住 ② Religious or educational mission 宗教活動及教育目的, 宗教又は教育活動 ③ Employment 雇傭 ④ Visit for sight seeing or business 觀光及事業訪問, 觀光又は業務 ⑤ Other purpose 其他	Date of entry 入 国 日 字 Date Month Year 日 月 年 Date of departure 出 国 日 字 Date Month Year 日 月 年	
02	① Male 男 ② Female 女	Day Month Year			① Permanent immigration 永住 ② Religious or educational mission 宗教活動及教育目的, 宗教又は教育活動 ③ Employment 雇傭 ④ Visit for sight seeing or business 觀光及事業訪問, 觀光又は業務 ⑤ Other purpose 其他	Date of entry 入 国 日 字 Date Month Year 日 月 年 Date of departure 出 国 日 字 Date Month Year 日 月 年	
03	① Male 男 ② Female 女	Day Month Year			① Permanent immigration 永住 ② Religious or educational mission 宗教活動及教育目的, 宗教又は教育活動 ③ Employment 雇傭 ④ Visit for sight seeing or business 觀光及事業訪問, 觀光又は業務 ⑤ Other purpose 其他	Date of entry 入 国 日 字 Date Month Year 日 月 年 Date of departure 出 国 日 字 Date Month Year 日 月 年	
04	① Male 男 ② Female 女	Day Month Year			① Permanent immigration 永住 ② Religious or educational mission 宗教活動及教育目的, 宗教又は教育活動 ③ Employment 雇傭 ④ Visit for sight seeing or business 觀光及事業訪問, 觀光又は業務 ⑤ Other purpose 其他	Date of entry 入 国 日 字 Date Month Year 日 月 年 Date of departure 出 国 日 字 Date Month Year 日 月 年	
05	① Male 男 ② Female 女	Day Month Year			① Permanent immigration 永住 ② Religious or educational mission 宗教活動及教育目的, 宗教又は教育活動 ③ Employment 雇傭 ④ Visit for sight seeing or business 觀光及事業訪問, 觀光又は業務 ⑤ Other purpose 其他	Date of entry 入 国 日 字 Date Month Year 日 月 年 Date of departure 出 国 日 字 Date Month Year 日 月 年	
06	① Male 男 ② Female 女	Day Month Year			① Permanent immigration 永住 ② Religious or educational mission 宗教活動及教育目的, 宗教又は教育活動 ③ Employment 雇傭 ④ Visit for sight seeing or business 觀光及事業訪問, 觀光又は業務 ⑤ Other purpose 其他	Date of entry 入 国 日 字 Date Month Year 日 月 年 Date of departure 出 国 日 字 Date Month Year 日 月 年	
07	① Male 男 ② Female 女	Day Month Year			① Permanent immigration 永住 ② Religious or educational mission 宗教活動及教育目的, 宗教又は教育活動 ③ Employment 雇傭 ④ Visit for sight seeing or business 觀光及事業訪問, 觀光又は業務 ⑤ Other purpose 其他	Date of entry 入 国 日 字 Date Month Year 日 月 年 Date of departure 出 国 日 字 Date Month Year 日 月 年	

- I. Type of living quarters 住宅類型, 住宅の種類
- ① Detached house 單獨住宅
 - ② Town house 聯立住宅, 連棟住宅
 - ③ Apartment 公寓, アパートメント
 - ④ Attached house for dual purpose 非居住用建物之住宅, 非居住用建物
 - ⑤ Hotel 旅社, ホテル
 - ⑥ Other 其他

- II. Is this house owned or rented?
住宅所有關係, 自家或借家
- ① Owned 自家
 - ② Rented 租家, 借家
 - ③ Other arrangement 其他

Housing units
住 宅

- I. Construction material of outer walls 住宅之外壁建築材料, 外壁の建築資材
- ① Wood 木造
 - ② Brick (baked) or stone 磚石, 赤煉瓦或は石造
 - ③ Cement brick or block 洋灰, セメント製品
 - ④ Reinforced concrete 鐵筋, 鐵筋コンクリート
 - ⑤ Other 其他

질서의식의 내면화는 사회를 구성하고 있는 모든 사람의
자발적인 인식과 노력에 의해서만 가능할 것입니다.

- 1982년 전두환대통령 각하 새해 국정연설문 중에서 -

1982년 12월 일 펴냄

1980 인구및주택센서스보고

제 1 권 선수조사
12-10 경상북도

펴낸곳 : 경제기획원 조사통계국

1980 Population and Housing Census Report

Vol. 1 Complete Enumeration
12-10 Gyeongsangbug Do

Published by: National Bureau of Statistics,
Economic Planning Board, Republic of Korea

박은곳 : 진광산업사

5 - 6 - 48 정간위심의필