

MON03197080369

朝鮮氣溫表

朝鮮總督府觀測所

正 誤 表 ERRATA

頁 Page	地 名 Locality	年、極又ハ平均 Year, Max. Min. or Mean	月、極又ハ全年 Month, Max. Min. or Annual	誤 For	正 Read	頁 Page	地 名 Locality	年、極又ハ平均 Year, Max. Min. or Mean	月、極又ハ全年 Month, Max. Min. or Annual	誤 For	正 Read
13	仁 川 Zinsen	1907	Feb.	-0.2		173	達西面 Tassei- men	Mean	Nov.	7.0	7.3
"	"	"	Annual	15.0		"	"	"	Dec.	0.6	1.0
17	釜 山 Husan	1914	Aug.	2.5		"	"	"	Annual	12.7	12.8
18	仁 川 Zinsen	1907	Feb.	-6.7	-6.8	174	金 泉 Kinsen	Mean	Mar.	4.9	5.1
22	濟 州 Saisyû	1925	Max.	32.3 ¹⁶ ₁₁	32.3 ¹⁶ ₁₁	"	"	"	April	12.3	12.4
"	木 浦 Moppo	Max.	Oct.	28.7	28.1	"	"	"	July	25.6	25.8
23	全 州 Zensyû	Max.	Sept.	33.4	33.5	"	"	"	Aug.	26.5	26.6
25	龍岩浦 Ryûganpo	1905	Max.	30.5	31.1	"	"	"	Sept.	21.3	21.2
29	釜 山 Husan	Min.	June	9.9	9.3	"	"	"	Oct.	14.3	14.5
"	"	Date	"	3	2	"	"	"	Nov.	7.3	7.2
"	全 州 Zensyû	1924	Mar.	-7.2	-7.3	190	義 州 Gisyû	1915	Annual	7.0	7.3
"	"	Min.	Feb.	-15.0	-14.6	204	小青島 Syôsei-tô	1913	Feb.	-2.2	-2.0
30	江 陵 Kôryô	Min.	April	-2.0	-2.7	213	慶 州 Keisyû	Mean	June	127.1	27.1
"	"	Date	"	1	5	214	金 泉 Kinsen	1924	Annual	16.7	18.7
43	仁 川 Zinsen	1907	Feb.	2.7	3.2	218	清 州 Seisyû	"	"	16.9	17.0
125	京 城 Keizyô	—	—	最低温度<-5° Mean Air Temp.	最低温度<-5° Min. Air Temp.	220	開 城 Kaizyô	Mean	Feb.	2.6	2.5
132	元 山 Gensan	霧最小日數及起年 ×Minimum	May	1904-19 8	1904-1918	"	"	"	Dec.	1.9	2.1
"	城 津 Zyôsin	積雪最小日數及起年 ×Minimum	April	1915-1917	1915, 1917	223	鐵 原 Tetugen	1923	Aug.	23.7	28.7
142	晋 州 Sinsyû	1925	Annual	13.5	13.9	"	伊 川 Isen	1922	Oct.	19.9	19.6
148	清 州 Seisyû	1914	"	13.7	13.5	225	海 州 Kaisyû	1919	Annual	15.8	15.5
170	高 敞 Kôsyô	Mean	Mar.	5.6	5.0	"	"	Mean	Sept.	21.5	24.5
"	井 邑 Sisyû	1925	May	7.7	17.7	227	平 壤 Heizyo	1923	Annual	14.7	14.5
173	達西面 Tassei- man	Mean	April	12.0	12.1	233	惠山鎮 Keisantin	1916	"	10.6	10.7
"	"	"	May	17.9	18.2	250	開 城 Kaizyo	1918	"	2.3	2.7
"	"	"	July	26.1	26.0	252	春 川 Spunsaen	1922	"	3.5	3.6
"	"	"	Aug.	26.9	27.1	263	甲 山 Kôsan	1917	"	-4.7	-4.2
"	"	"	Oct.	14.7	14.6	270	井 邑 Sisyû	Date	April	7, 28 19, 27, 28	19, 27, 28

正 誤 表 ERRATA

頁 Page	地 名 Locality	年、極又ハ平均 Year, Max. Min. or Mean	月、極又ハ全年 Month, Max. Min. or Annual	誤 For	正 Read	頁 Page	地 名 Locality	年、極又ハ平均 Year, Max. Min. or Mean	月、極又ハ全年 Month, Max. Min. or Annual	誤 For	正 Read
271	臨 陂 Rinpi	Max.	April	27.7	28.5		茂 山 Mosan	1919	Max.	38.7 Ⅳ	38.7 Ⅳ
"	"	Date	"	28	26		鐘 城 Syōzy	1915	"	35.5 Ⅳ	35.5 Ⅳ
272	河 東 Katō	1919	June	20.7	30		"	1920	"	36.0	36.5
"	馬 山 Masan	Date	Dec.	8	17	"	龍井村 Ryūseison	1909	"	34.0 Ⅴ	34.0 Ⅳ
277	大 田 Taiden	1921	May	20.5	29.5	"	"	1910	"	31.0 Ⅳ	31.0 Ⅴ
"	"	1922	Sept.	31.0	34.0	299	"	1914	"	32.5 Ⅳ 23	33.9 Ⅴ 26
"	洪 州 Kōsyū	1925	Max.	24.22	24	311	公 州 Kōsyū	Min.	Nov.	-8.8	-9.1
284	春 川 Syunsen	Max.	Mar.	22.7	23.1	"	"	Date	"	25	26
"	"	Date	"	21	25	313	報 恩 Hōon	1920	Min.	27.5 Ⅰ 2	25.0 Ⅰ 23
285	淮 陽 Waiyō	1917	Jan.	-3.1	-1.2	315	江 華 Kōkwa	Min.	Oct.	0.1	-0.1
27	載 寧 Sainei	1923	Max.	34.0 Ⅳ	34.0 Ⅳ	319	高 城 Kōzyō	1924	Min.	-14.5 Ⅱ	-14.5 Ⅳ
288	廣梁灣 Kōryōwan	Date	Feb.	16 21	26	320	海 州 Kaisyū	1916	"	-18.0 Ⅰ	-18.0 Ⅳ
"	"	"	April	27 2	27 28	"	載 寧 Sainei	1917	"	-25.3 Ⅰ 22	-25.3 Ⅰ 22
"	平 壤 Heizyō	"	Feb.	27 29	27 20	322	鎮南浦 Tinnanpo	Date	Aug.	13 18	13
"	"	"	July	1 12	27 12	328	咸 興 Kankō	1923	Min.	-21.5 Ⅰ	-21.5 Ⅳ
293	慈 城 Zizyō	1920	"	33.0	38.0	330	惠山鎮 Keisantin	Date	June	1.6	6
294	北 青 Hokusei	1919	Dec.	19.9	7.5	331	鏡 城 Kyōzyō	"	Jan.	20	2
296	惠山鎮 Keisantin	Max.	Oct.	24.0	26.0	336	洪 川 Kōsen	Snow	Day	17	15
"	"	Date	"	4	4	342	華 川 Kwasen	Ice	"	22	2
"	"	"	"	4	4	"	金 化 Kinkwa	"	"	2	22

頁 Page	地 名 Locality	平均 Mean	正 Read	一 月 Jan.	二 月 Feb.	三 月 Mar.	四 月 April	五 月 May	六 月 June	七 月 July	八 月 Aug.	九 月 Sept.	十 月 Oct.	十一月 Nov.	十二月 Dec.	全 年 Annual
8	仁 川 Zinsen	"	"	-3.5	-2.1	2.7	9.5	14.5	19.4	23.2	24.7	20.2	14.3	5.8	-1.3	10.6
13	"	"	"	0.5	2.3	7.2	14.4	19.3	23.9	26.9	28.6	24.5	19.0	10.3	2.7	15.0
18	"	"	"	-7.0	-5.5	-0.8	5.7	11.1	16.0	20.5	21.6	16.4	10.1	1.8	-4.9	7.1

○平均最高氣溫圖九月咸北沿岸ニ於ケル22°以上ハ22°以下ノ誤ナリ ○觀測地一覽表中北緯、東經ハ°ヲ以テ示シ標高ハ米mヲ以テ示ス
 ○一頁目次中氣溫最低 <80°ノ日數ハ <-20°。氣溫最低 <90°ハ <-10°。氣溫最低 <95°ハ <-5°ノ誤ナリ
 ○63頁ヨリ67頁ニ於ケル見出シ 最低氣溫 <80°ハ <-20°。68頁ヨリ72頁ニ至ル最低氣溫 <90°ハ <-10°。73頁ヨリ77頁ニ至ル最低氣溫 <95°ハ <-5°ノ誤ナリ

54152



朝鮮氣溫表

目次

緒言.....1頁—2頁

觀測地一覽圖

觀測地一覽表3頁—6頁

圖表

統計表

測候所ノ部

平均氣溫.....7頁—11頁

平均最高氣溫.....12頁—16頁

平均最低氣溫.....17頁—21頁

高極氣溫.....22頁—27頁

低極氣溫.....28頁—33頁

時刻別月平均氣溫.....34頁—36頁

氣溫日較差ノ最大.....37頁—41頁

氣溫日較差ノ最小.....42頁—46頁

半旬期氣溫……平均—平均最高—平均最低.....47頁—56頁

日々平均氣溫昇降回數.....57頁—60頁

日々平均氣溫ノ差.....61頁—61頁

氣溫最低<80°ノ日數.....63頁—67頁

氣溫最低<90°ノ日數.....68頁—72頁

氣溫最低<95°ノ日數.....73頁—77頁

氣溫最低<0°ノ日數.....78頁—82頁

平均氣溫<0°ノ日數.....83頁—87頁

最高氣溫<0°ノ日數.....88頁—92頁

最低氣溫 $\geq 25^\circ$ ノ日數.....93頁—97頁

平均氣溫 $\geq 25^\circ$ ノ日數.....98頁—102頁

最高氣溫 $\geq 25^\circ$ ノ日數.....103頁—107頁

平均氣溫 $\geq 30^\circ$ ノ日數.....108頁—112頁

最高氣溫 $\geq 30^\circ$ ノ日數.....113頁—117頁

最高氣溫 $\geq 35^{\circ}$ ノ日數.....	118頁—122頁
季節……各種氣溫及霜、雪、積雪.....	123頁—128頁
霜—雪—積雪ノ日數.....	129頁—133頁
最低極氣溫ノ平均並最早最晚期日	134頁—134頁
最高極氣溫ノ平均並最早最晚期日	134頁—134頁
江河結解冰期日	135頁—135頁

簡 易 觀 測 ノ 部

午前十時平均氣溫.....	137頁—166頁
平均氣溫.....	167頁—196頁
平均氣溫.....(三回平均).....	197頁—206頁
平均最高氣溫	207頁—236頁
平均最低氣溫	237頁—266頁
高極氣溫.....	267頁—299頁
低極氣溫.....	301頁—333頁
季節……雪—霜—冰.....	335頁—343頁

緒 言

本編ハ朝鮮總督府觀測所（在仁川）鮮内各測候所ヲ初メ府郡島廳、各道種苗場、燈臺、專賣局出張所及農場等百六十八個所ニ於ケル氣象觀測開始以來大正十四年ニ至ル期間ノ氣溫並ニ霜雪ノ季節等ヲ編纂シタルモノナリ

各觀測地ノ位置及配布ハ第一表ト第一圖ノ如シ

觀測時ハ中央標準時即チ東經百三十五度ノ地ノ平時ニ據リ夜半ヲ日界トスル二十四時制ヲ用フ

觀測時刻ハ測候所ニアリテハ午前二時午前六時午前十時午後二時午後六時午後十時ノ六回ニシテ府郡島其ノ他ニアリテハ凡テ午前十時トス但シ測候所及種苗場ノ平均氣溫ニ於テハ午前六時午後二時午後十時ノ三回ヲ採用シタル期間アルヲ以テ其ノ旨特ニ欄外ニ註記シテ明カニセリ

溫度ハ凡テ攝氏ノ度ニ據ル但シ氷點以下ノ度ハ負數ヲ以テ之レヲ示ス

寒暖計ハ凡テ中央氣象臺又ハ朝鮮總督府觀測所ノ檢定ヲ經タルモノヲ使用セリ

本表ノ説明 本表ニ掲載セシ項目ハ各觀測所ニ於ケル各年各月ニ於ケル氣溫ノ平均、午前十時ノ平均、平均最高、平均最低、高極、低極並ニ霜雪ノ季節ナレトモ測候所ニ於ケル成績ハ府郡島等ノ成績ト別ニ區別シ以上諸項目ノ外時刻別月平均、半旬期平均、氣溫類別日數及季節並ニ月別日較差ノ最大最小等ヲ載セタリ

表中平均氣溫ハ測候所ニアリテハ主トシテ六回觀測ノ平均ナレトモ府郡島其他ニアリテハ凡テ平均最高氣溫ト平均最低氣溫ノ平均ヲ以テ平均氣溫トセリ

前記百六十八個所ノ觀測中燈臺ノ二十八個所ノミハ最高、最低寒暖計ノ設備ナキヲ以テ午前六時午後二時午後十時ノ三回平均ヲ以テ平均氣溫トセリ

年ノ中途ニ於テ創立セシ年ハ平均値算出ニハ採用セスト雖高極及低極ハ之レヲ採レリ

各月及年平均ハ四捨五入法ニヨリ小數以下第一位マテノ値ヲ採レリ

各月中ニ缺測アリタル年平均ハ之レヲ省キタレトモ月平均ノ算出ニ對シ缺測アル場合ニハ缺測ヲ省キタル年數ヲ以テ平均ヲ算出セリ、累年ノ年平均ハ各月平均ノ平均ヲ採リ各年ノ年平均ノ平均ニ據ラス

本表中ニ用ヒタル記號ノ説明ハ次ノ如シ

— 一箇月中全ク其現象ナカリシ場合

… 缺 測

? 一箇月中幾日カ缺測アリタル月平均又ハ不自然ナル月平均ニハ其ノ數ノ肩ニ之レヲ附セリ

圖ノ説明 等溫線並ニ同期線ヲ作ルニ當リ最モ重要ナル條件ハ觀測地點ノ多數ナルコト並ニ觀測期間ノ各地整一ニシテ長期ヲ有スルコトナリ然ルニ朝鮮ニ於ケル氣溫ノ觀測地點ハ現今百六十八個所ヲ算スルモ觀測ノ創始年月ハ區々ニシテ永キハ二十餘年ニ達スレトモ短キハ僅カニ六七年ニシテ十箇年以上ノ記録ヲ有スルハ僅カニ五十箇所内外ニ過キサレハ總テ累年平均値ヲ以テ作製セリ

圖中平均氣溫ノ等溫線ハ平均最高氣溫ト平均最低氣溫ノ平均値ヲ以テ調製セシカ之レヲ眞ノ平均ニ近キ六回觀測ノ平均値ト比較スルニ季節並ニ位置ニ依リテ多少ノ變動ハ免レ難キモ朝鮮ニ於テハ前者ハ後者ヨリ稍高キヲ常トス然レトモ其差ハ半度以内ニシテ著シキ不都合ナキカ如シ

次ニ本表中ニ掲載セシ氣象機關ヲ類別スレハ次ノ如シ

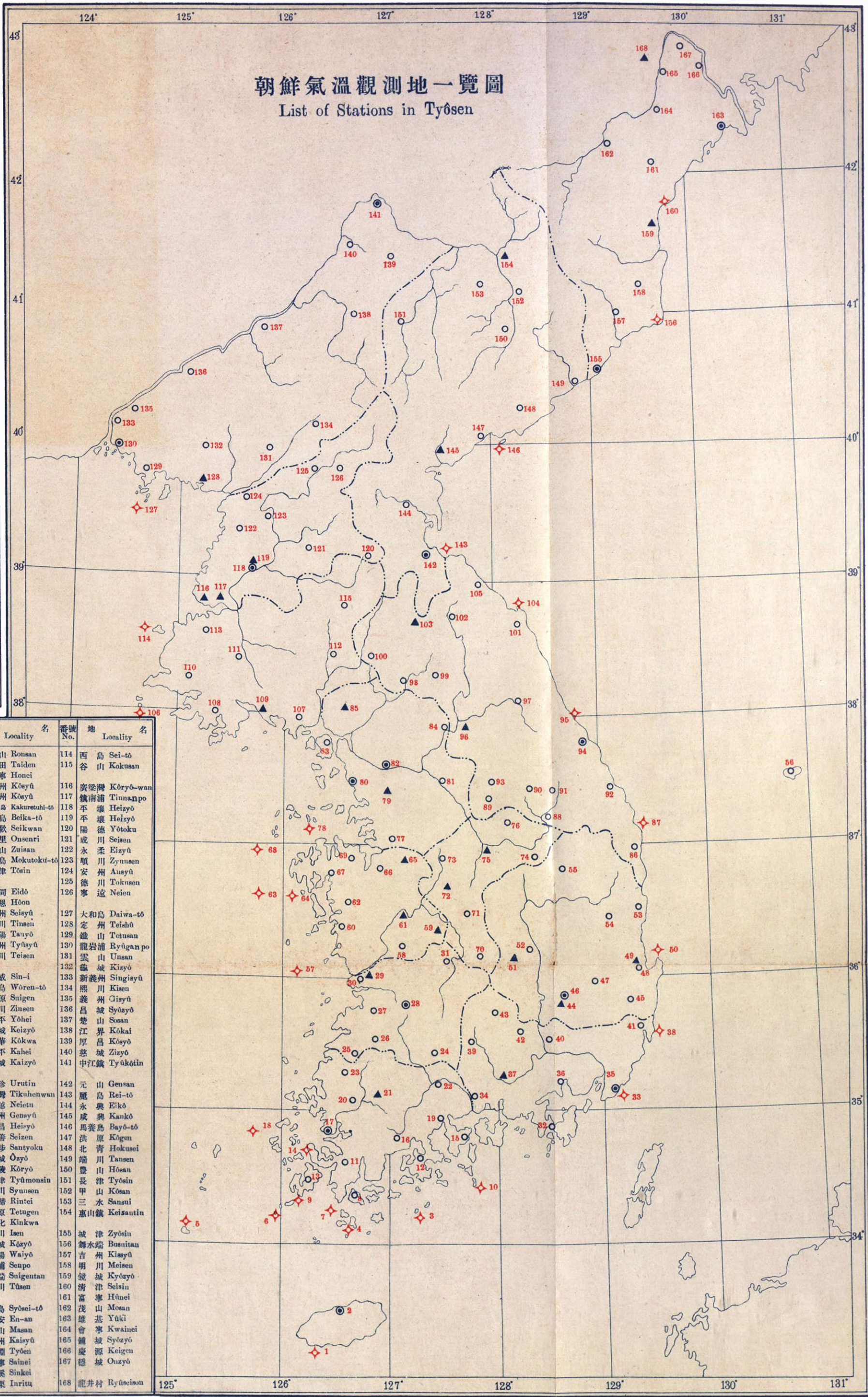
道	觀測所	簡易觀測	種苗場其他	燈臺	計
京畿道	2	4	2	1	9
忠清北道	—	5	2	—	7
忠清南道	—	6	3	4	13
慶尙北道	1	8	3	1	13
慶尙南道	1	8	1	2	12

道				觀測所	簡易觀測	種苗場其他	燈臺	計
全	羅	北	道	1	6	1	—	8
全	羅	南	道	2	10	1	10	23
江		原	道	1	14	2	3	20
黃		海	道	—	7	1	2	10
平	安	南	道	1	7	3	—	11
平	安	北	道	2	11	1	1	15
咸	鏡	南	道	1	8	2	2	13
咸	鏡	北	道	2	8	1	2	13
		計		14	102	23	28	167

*備考 以上ノ外間島總領事館ニ於テ簡易氣象觀測ヲ行フ

朝鮮氣溫觀測地一覽圖

List of Stations in Tyôsen



凡例

◆ 燈臺
▲ 簡易氣象觀測所
○ 觀測所

番號 No.	地名	番號 No.	地名	番號 No.	地名
1	摩羅島 Mara-tô	58	論山 Ronsan	114	西島 Sei-tô
2	濟州 Saisyû	59	大田 Taiden	115	山谷 Kokusan
3	巨文島 Kyôbun-tô	60	保寧 Honci		
4	港門島 Kômon-tô	61	公州 Kôsyû	116	廣梁灣 Kôryô-wan
5	黑山島 Kokusan-tô	62	洪州 Kôsyû	117	鎮南浦 Tinnanpo
6	竹島 Tiku-tô	63	特別島 Kakuretuhi-tô	118	平壤 Heizyô
7	魚龍島 Gyoryû-tô	64	瓮島 Beika-tô	119	平壤 Heizyô
8	莞島 Kwân-tô	65	成歡 Seikwan	120	陽德 Yôtoku
9	下島 Katyô-tô	66	溫泉里 Oansenri	121	咸川 Seisen
10	所里島 Syori-tô	67	瑞山 Zuisan	122	永柔 Eizyû
11	海南 Kainan	68	木德島 Mokutokû-tô	123	順川 Zyunsen
12	高興 Kôkô	69	唐津 Tôsin	124	安州 Ansyû
13	珍島 Tin-tô			125	安德川 Tokusen
14	時下島 Zika-tô	70	永同 Eidô	126	遠寧 Neien
15	麗水 Reisui	71	報恩 Hoon		
16	寶城 Hôzyô	72	清州 Seisyû	127	大和島 Daiwa-tô
17	木浦 Moppo	73	鎮川 Tinsou	128	定州 Teishû
18	七發島 Siihatu-tô	74	丹陽 Tanyô	129	鐵山 Tetusan
19	順天 Zyuuten	75	忠州 Jyûsyû	130	龍岩浦 Ryôganpo
20	羅州 Raisyû	76	堤川 Teisen	131	雲山 Unsan
21	光州 Kôsyû			132	龜城 Kizyô
22	求禮 Kyrûrei	77	振威 Sin-i	133	新義州 Singisyû
23	靈光 Reikô	78	莞島 Woren-tô	134	熙川 Kisen
24	南原 Nangen	79	水原 Suigen	135	義昌 Gisyû
25	高靈 Kôsyô	80	仁川 Zuisen	136	昌城 Syôzyô
26	井邑 Seiyû	81	楊平 Yôhei	137	楚山 Sosan
27	金堤 Kintei	82	京城 Keizyô	138	江界 Kôkai
28	全州 Zeneyû	83	江華 Kôkwa	139	厚昌 Hôsyô
29	臨陂 Rinpî	84	加平 Kahei	140	慈城 Zizyô
30	群山 Kunsan	85	開城 Kaizyô	141	中江鎮 Tyûkôjin
31	錦山 Kinsan			142	元山 Gensan
32	統營 Tôei	86	蔚珍 Urutin	143	麗島 Rei-tô
33	絕影島 Zetuei-tô	87	竹邊津 Tikuhwan	144	麗興 Eikô
34	河東 Kâtô	88	寧越 Neietu	145	咸興 Kankô
35	釜山 Husan	89	原州 Gensyû	146	馬養島 Bayô-tô
36	馬山 Masan	90	平昌 Heizyô	147	洪原 Kôgen
37	蔚州 Singyû	91	旌善 Seizen	148	北青 Hokusei
38	蔚嶺 Urusaki	92	三陟 Santyoku	149	端川 Tansen
39	蔚成 Kuryô	93	橫城 Ôzyô	150	豐山 Hôsan
40	蔚山 Uryû	94	江陵 Kôryô	151	長津 Tyôsin
41	蔚山 Uryû	95	注文津 Tyûmonsain	152	甲山 Kôsan
42	蔚山 Uryû	96	春川 Syunsen	153	三水 Sansui
43	蔚山 Uryû	97	麟蹄 Rintei	154	惠山 Keisautin
44	蔚山 Uryû	98	鐵原 Tetugen		
45	蔚山 Uryû	99	金化 Kinkwa	155	城津 Zyôsûn
46	蔚山 Uryû	100	伊川 Isen	156	舞水端 Buanitau
47	蔚山 Uryû	101	高城 Kôzyô	157	吉州 Kisyû
48	蔚山 Uryû	102	淮陽 Waiyô	158	明川 Moisen
49	蔚山 Uryû	103	洗浦 Senpo	159	鏡城 Kyôzyô
50	蔚山 Uryû	104	水源端 Snigentau	160	清津 Seisin
51	蔚山 Uryû	105	通川 Tôsen	161	富寧 Hûnei
52	蔚山 Uryû			162	茂山 Mosan
53	蔚山 Uryû	106	小島 Syôsei-tô	163	延基 Yûki
54	蔚山 Uryû	107	延安 En-an	164	會寧 Kwainei
55	蔚山 Uryû	108	馬山 Masan	165	鍾城 Syôzyô
56	蔚山 Uryû	109	海州 Kaisyû	166	慶源 Keigen
57	蔚山 Uryû	110	長淵 Tyôen	167	醴泉 Onzyô
58	蔚山 Uryû	111	鐵原 Sainei		
59	蔚山 Uryû	112	新溪 Sinkei		
60	蔚山 Uryû	113	殷栗 Inritu	168	龍井村 Ryûseison

觀 測 地 一 覽 表 List of Stations

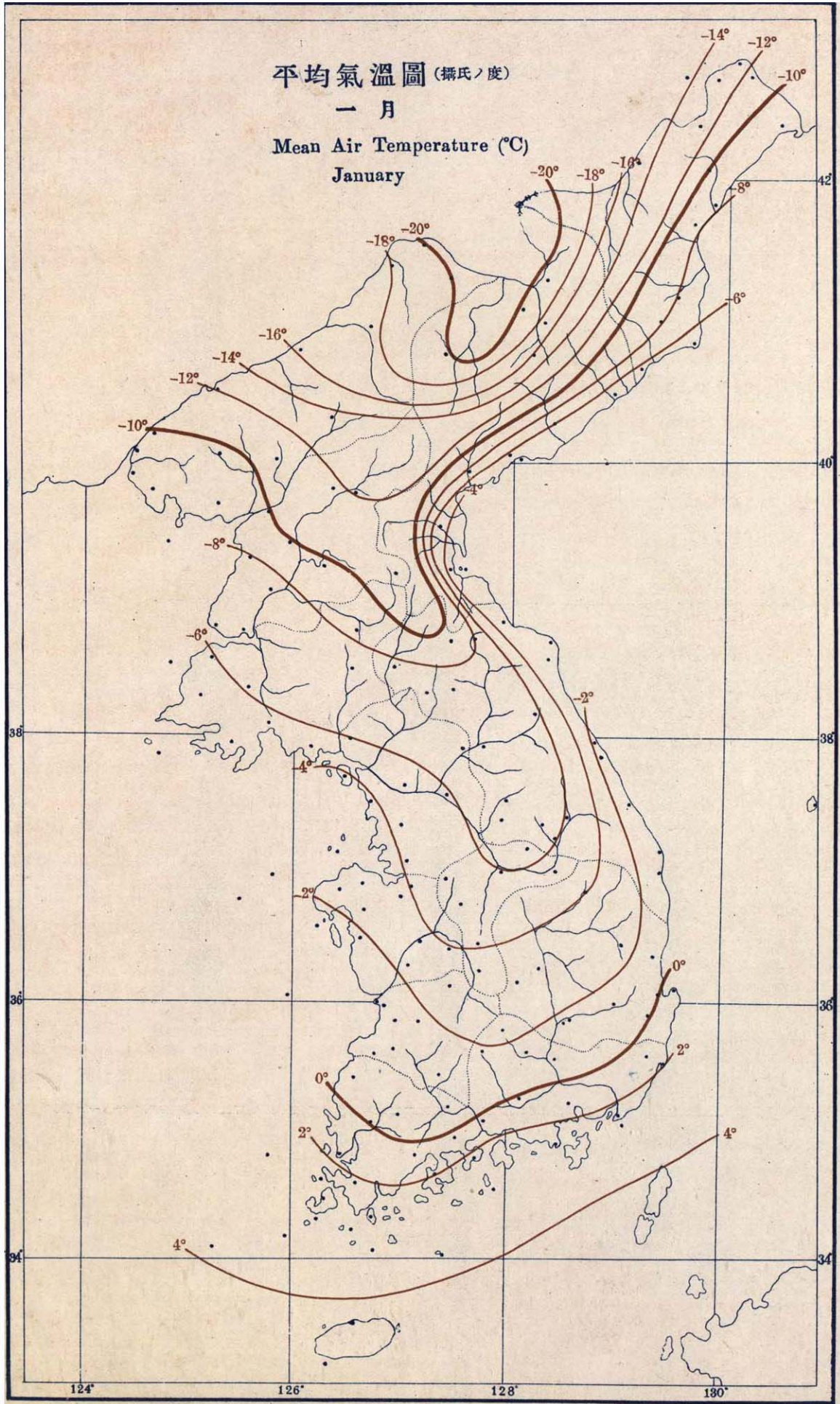
地 名	Locality	所 名	北 緯 φ N	東 經 E E	標 高 Height above mean sea level	觀 測 開 始 年 月 Date of Commencement			
全 羅 南 道									
摩濟巨港黑竹魚莞下所海高珍時麗寶木七順雜光求靈	羅	島州	Mara-tô	燈臺	33 7	126 15	38	1915 (大正 4)	9
	文門山	島	Saisyû	洞候所	33 31	126 32	21.1	1923 (大正 12)	5
		島	Kyobun-tô	燈臺	34 0	127 19	64	1909 (明治 42)	1
		島	Kômon-tô	同	34 6	126 36	93	1909 (明治 42)	4
	龍	島	Kokusan-tô	同	34 6	125 6	84	1921 (大正 10)	4
		島	Tiku-tô	同	34 13	125 50	86	1909 (明治 42)	9
		島	Gyoryû-tô	同	34 17	126 29	87	1911 (明治 44)	10
	鳥里	島	Kwan-tô	郡廳	34 18	126 45	35	1919 (大正 8)	7
		島	Katyô-tô	燈臺	34 19	126 5	31	1909 (明治 42)	3
		島	Syori-tô	同	34 25	127 48	75	1911 (明治 44)	10
		南	Kainan	郡廳	34 34	126 36	27	1915 (大正 4)	7
		興	Kôkô	同	34 36	127 17	48	1919 (大正 8)	7
		島	Tin-tô	同	34 38	126 46	55	1919 (大正 8)	7
		水	Zika-tô	燈臺	34 42	126 15	31	1909 (明治 42)	1
		城	Reisui	郡廳	34 44	127 44	35	1919 (大正 8)	7
		浦	Hôzyô	同	34 46	127 5	160	1918 (大正 7)	7
		發	Moppo	洞候所	34 47	126 20	27.1	1904 (明治 37)	3
	羅	天	Sitihatu-tô	燈臺	34 47	125 47	96	1909 (明治 42)	3
		州	Zyunten	郡廳	34 57	127 29	18	1914 (大正 3)	6
		州	Rasyû	同	35 2	126 43	15	1918 (大正 7)	7
州		Kôsyû	種苗場	35 9	126 55	—	1913 (大正 2)	9	
禮		Kyûrei	郡廳	35 12	127 28	38	1918 (大正 7)	7	
光	Reikô	同	35 16	126 31	35	1914 (大正 3)	6		
全 羅 北 道									
南高井金全臨群錦	原	Nangen	郡廳	35 24	127 23	96	1915 (大正 4)	7	
	徹	Kôsyô	同	35 26	126 42	60	1918 (大正 7)	7	
	邑	Seiyû	同	35 34	126 52	27	1919 (大正 8)	7	
	堤	Kintei	同	35 47	126 53	13	1918 (大正 7)	7	
	州	Zensyû	洞候所	35 49	127 9	52.5	1918 (大正 7)	5	
	岐	Rimpi	川崎農場	35 59	126 52	—	1917 (大正 6)	1	
	山	Kunsan	府廳	35 59	126 43	12	1914 (大正 3)	6	
	山	Kinsan	郡廳	36 6	127 30	163	1915 (大正 4)	7	
	慶 尙 南 道								
統絕河釜馬晉蔚咸昌蔚陝居	影	Tôei	郡廳	34 51	128 25	17	1919 (大正 8)	7	
	東	Zetuei-tô	燈臺	35 3	129 5	46	1939 (明治 42)	1	
		Katô	郡廳	35 4	127 45	20	1915 (大正 4)	7	
	山	Husan	洞候所	35 6	129 1	13.4	1904 (明治 37)	4	
		Masan	府廳	35 11	128 33	27	1915 (大正 4)	7	
	州	Sinsyû	種苗場	35 12	128 5	—	1917 (大正 6)	4	
		崎	Urusaki	燈臺	35 30	129 27	39	1909 (明治 42)	6
	陽	Kanyô	郡廳	35 31	127 44	169	1919 (大正 8)	7	
		Syonei	同	35 32	128 30	93	1914 (大正 3)	6	
	寧	Urusan	同	35 33	129 19	25	1918 (大正 7)	7	
		山	Kyôsen	同	35 34	128 9	40	1918 (大正 7)	7
	川	Kyosyô	同	35 41	127 55	199	1914 (大正 3)	6	
	慶 尙 北 道								
遠慶大永迎浦冬金善盈	達	Tassei-Men	種苗場	35 50	128 36	—	1917 (大正 6)	4	
	郡	Keisyû	郡廳	35 51	129 13	39	1914 (大正 3)	6	
		邱	Taikyû	洞候所	35 52	128 35	50.5	1907 (明治 40)	1
	日	Eisen	郡廳	35 58	128 56	80	1919 (大正 8)	7	
		Hokô	同	36 2	129 22	2	1918 (大正 7)	7	
	浦	Hokô	同	36 2	129 22	—	1919 (大正 8)	3	
		外	Togwaikwan	燈臺	36 5	129 34	4	1939 (明治 42)	1
	冬	Kinsen	郡廳	36 7	128 7	80	1916 (大正 5)	3	
		Zensan	同	36 14	128 18	58	1915 (大正 4)	7	
	金	Eitoku	同	36 25	129 22	20	1918 (大正 7)	7	

平均氣溫圖 (攝氏度)

一月

Mean Air Temperature (°C)

January

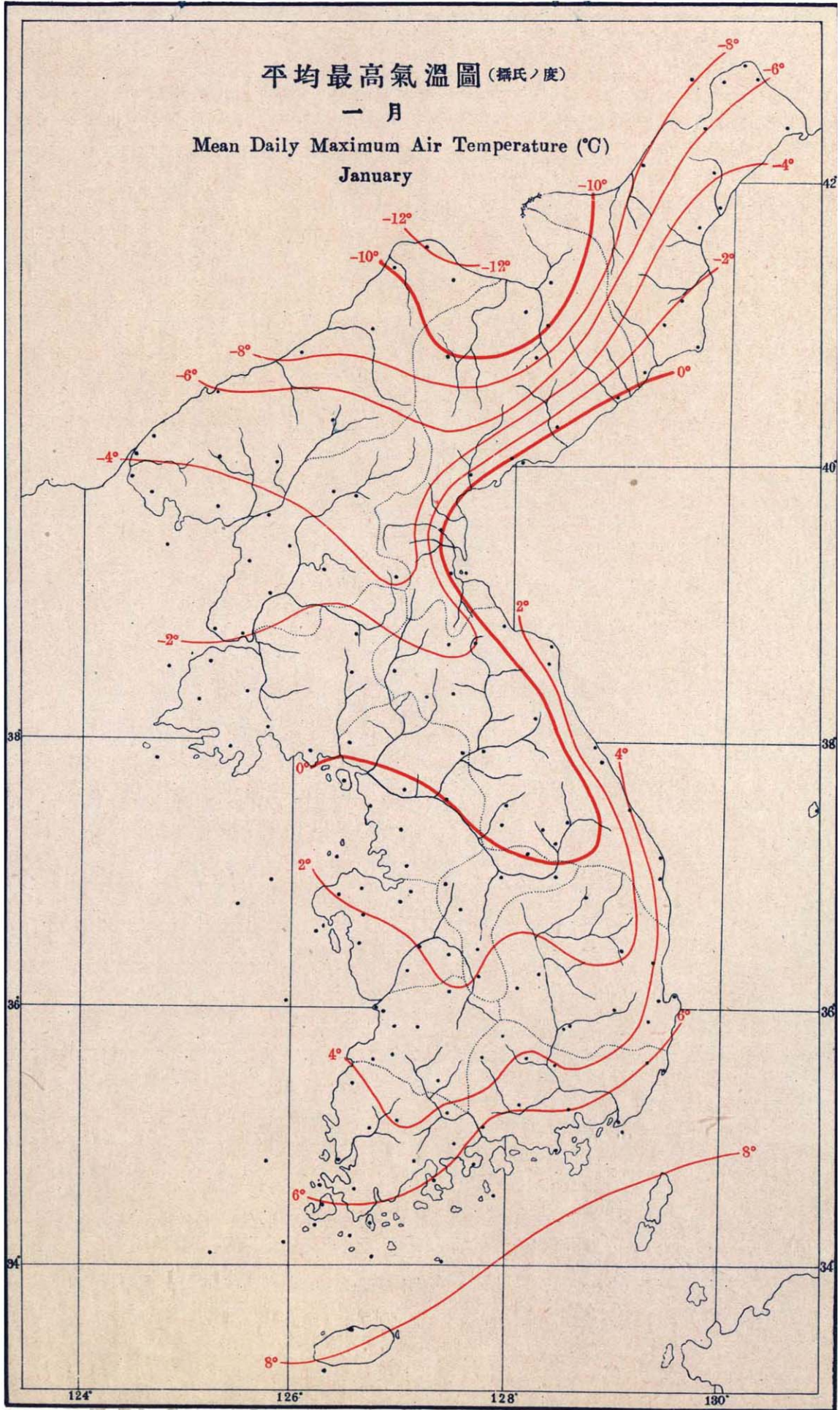


平均最高氣溫圖 (攝氏度)

一月

Mean Daily Maximum Air Temperature (°C)

January

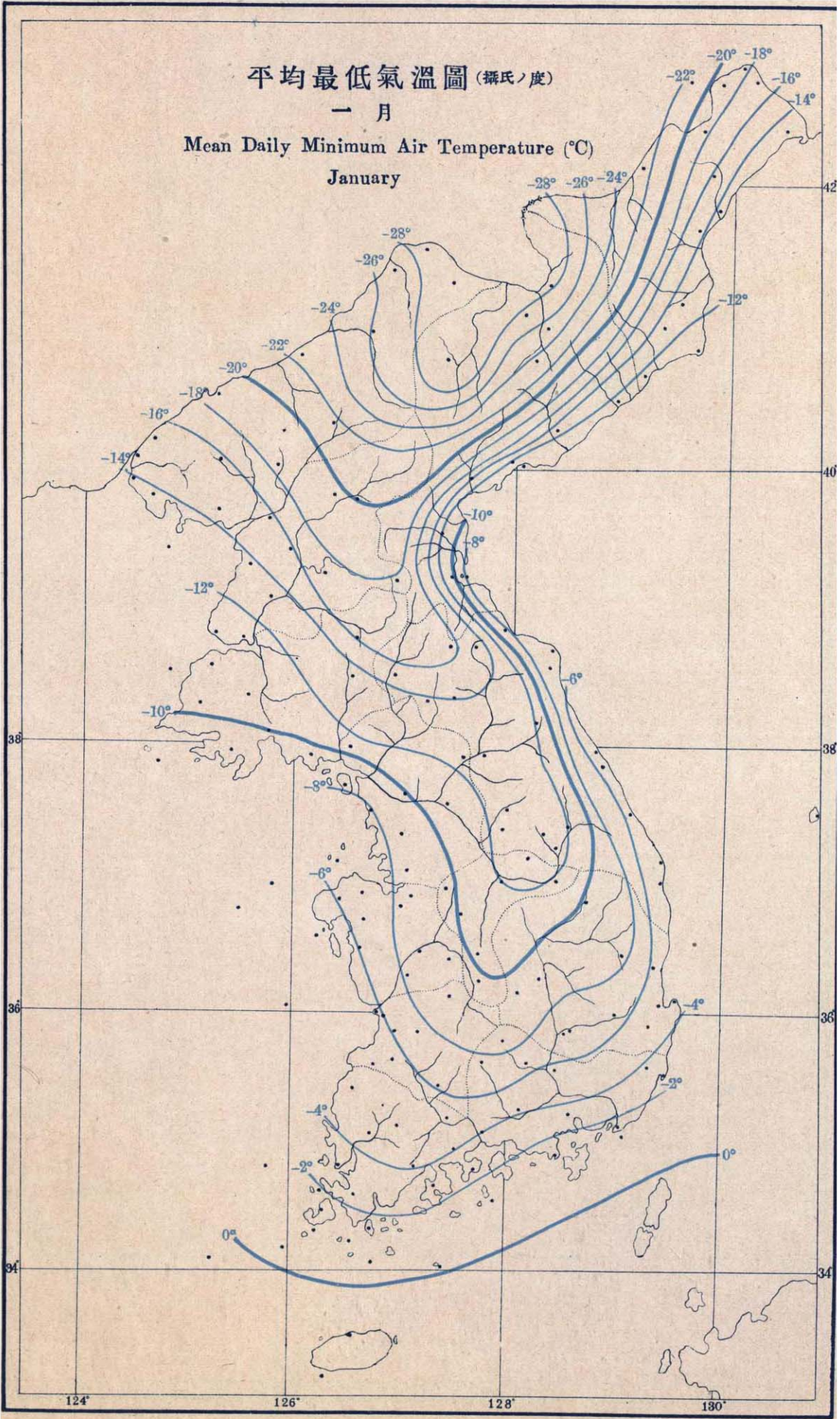


平均最低氣溫圖 (攝氏) 度

一月

Mean Daily Minimum Air Temperature (°C)

January

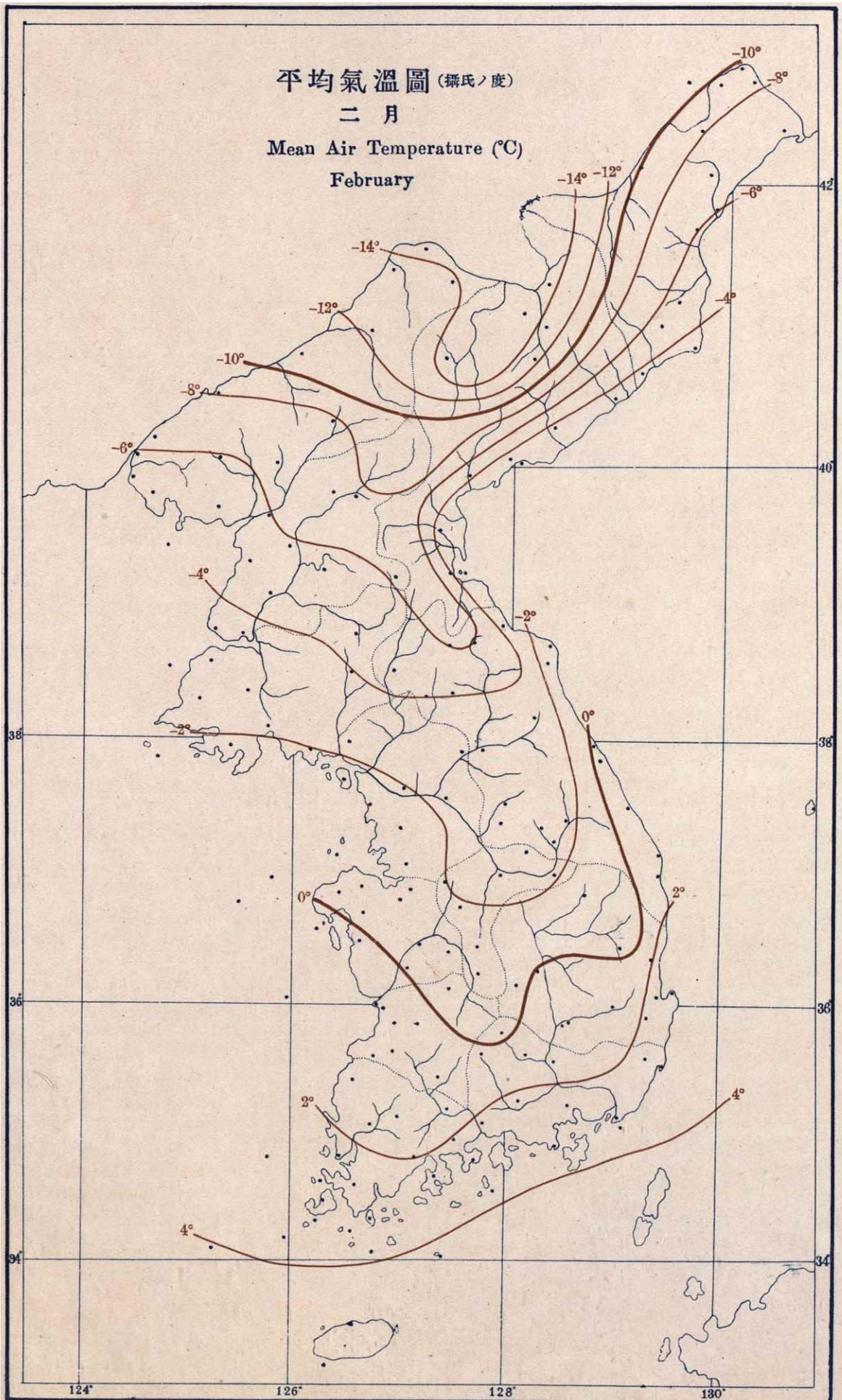


平均氣溫圖 (攝氏ノ度)

二月

Mean Air Temperature (°C)

February

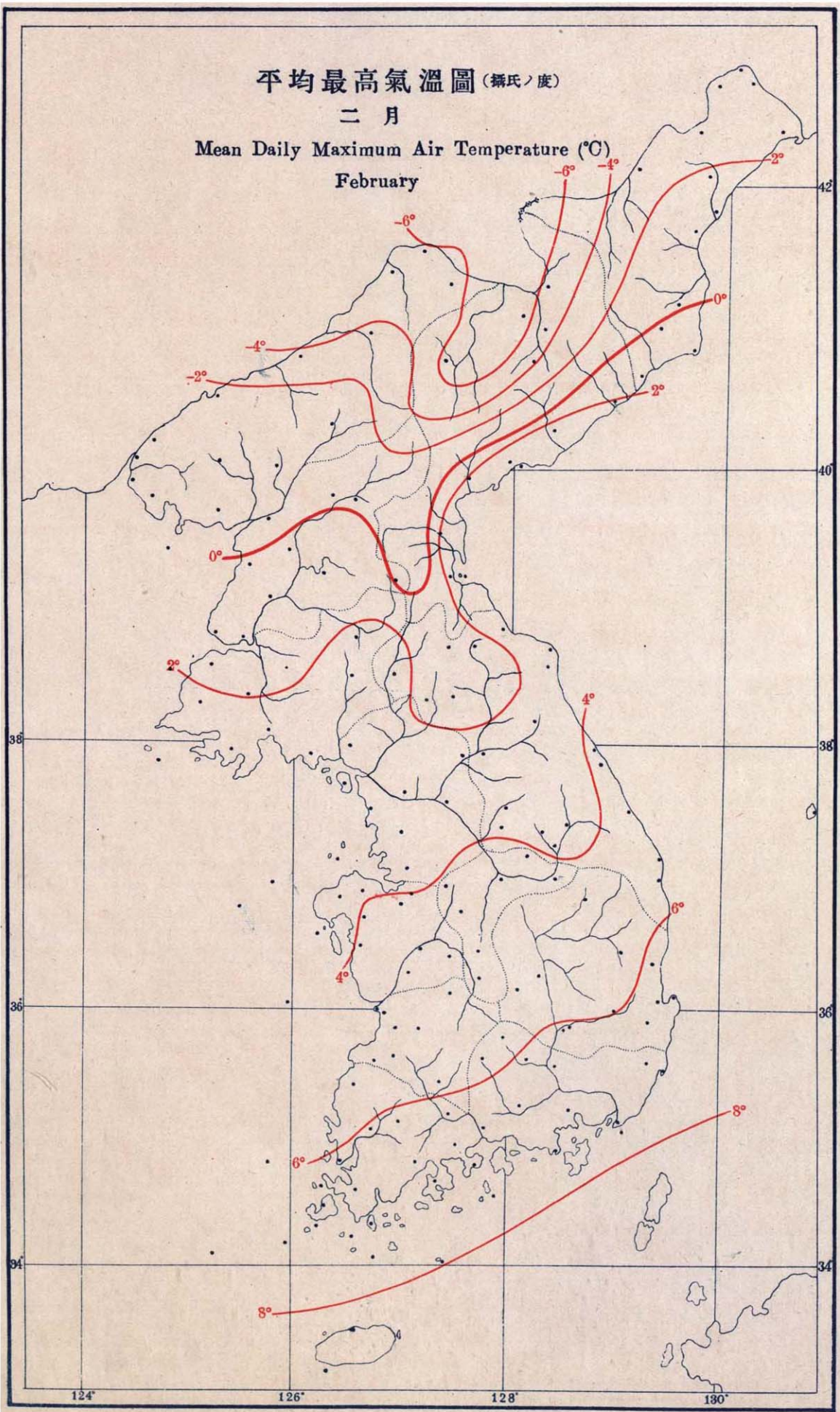


平均最高氣溫圖 (攝氏度)

二月

Mean Daily Maximum Air Temperature (°C)

February

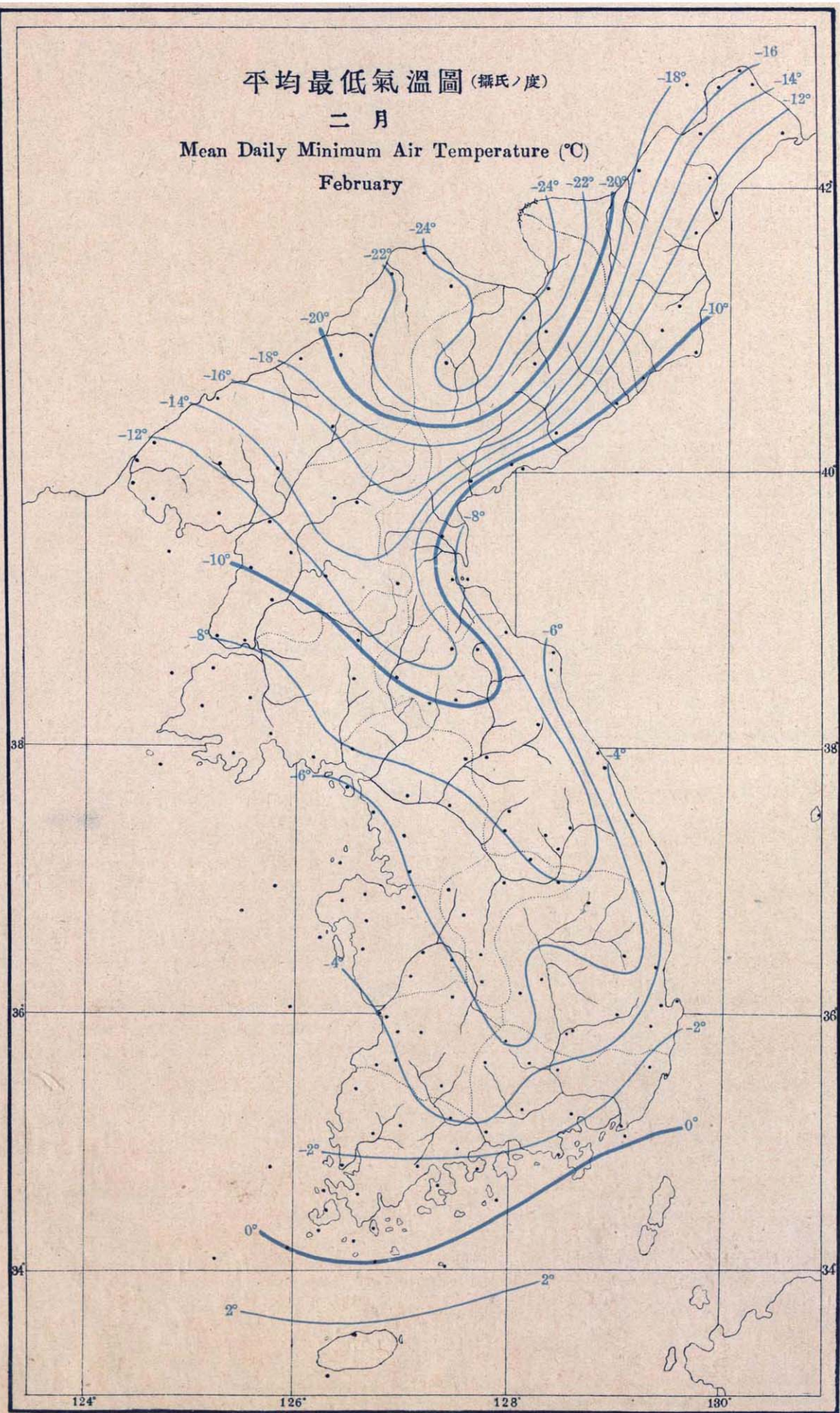


平均最低氣溫圖 (攝氏度)

二月

Mean Daily Minimum Air Temperature (°C)

February

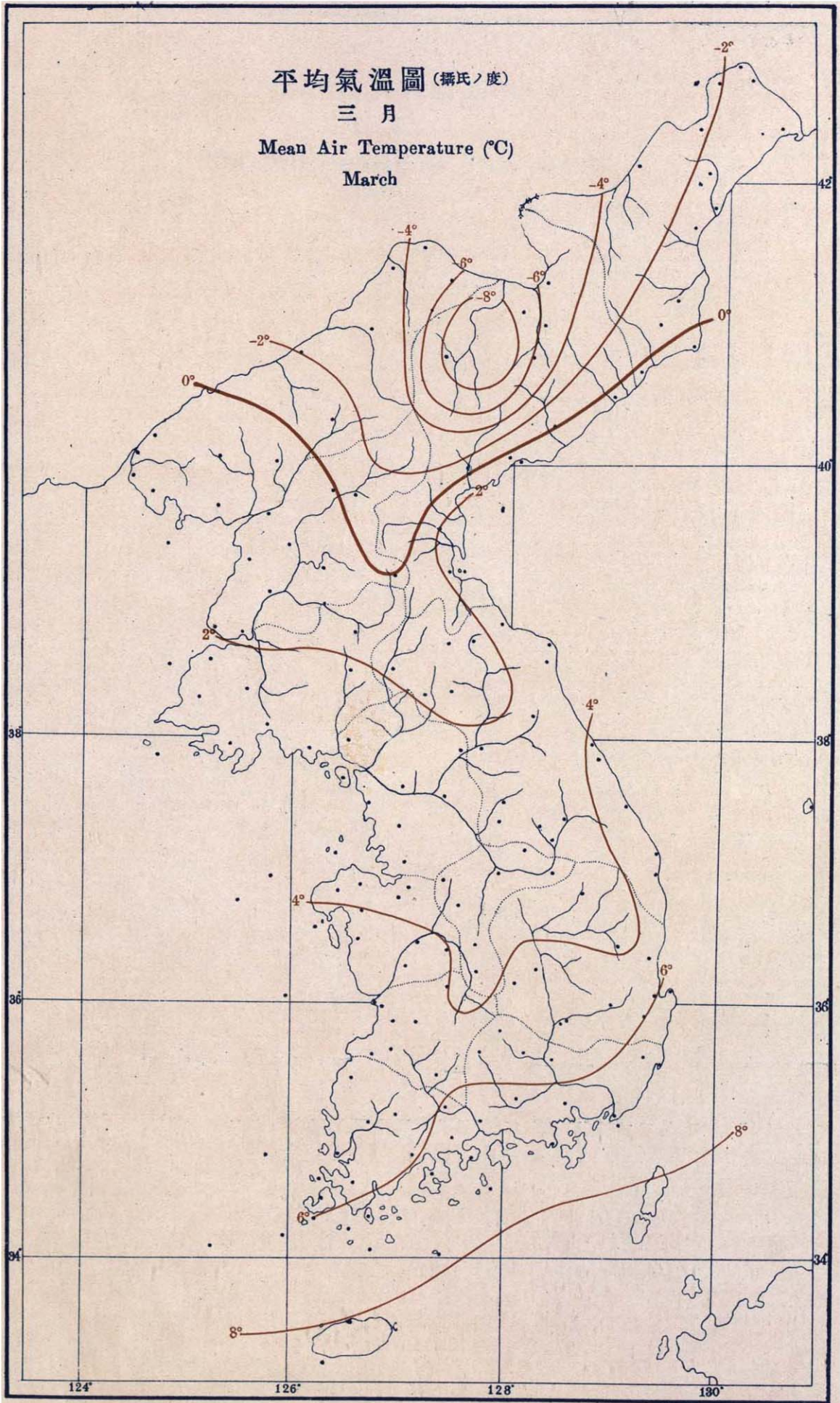


平均氣溫圖 (攝氏ノ度)

三月

Mean Air Temperature (°C)

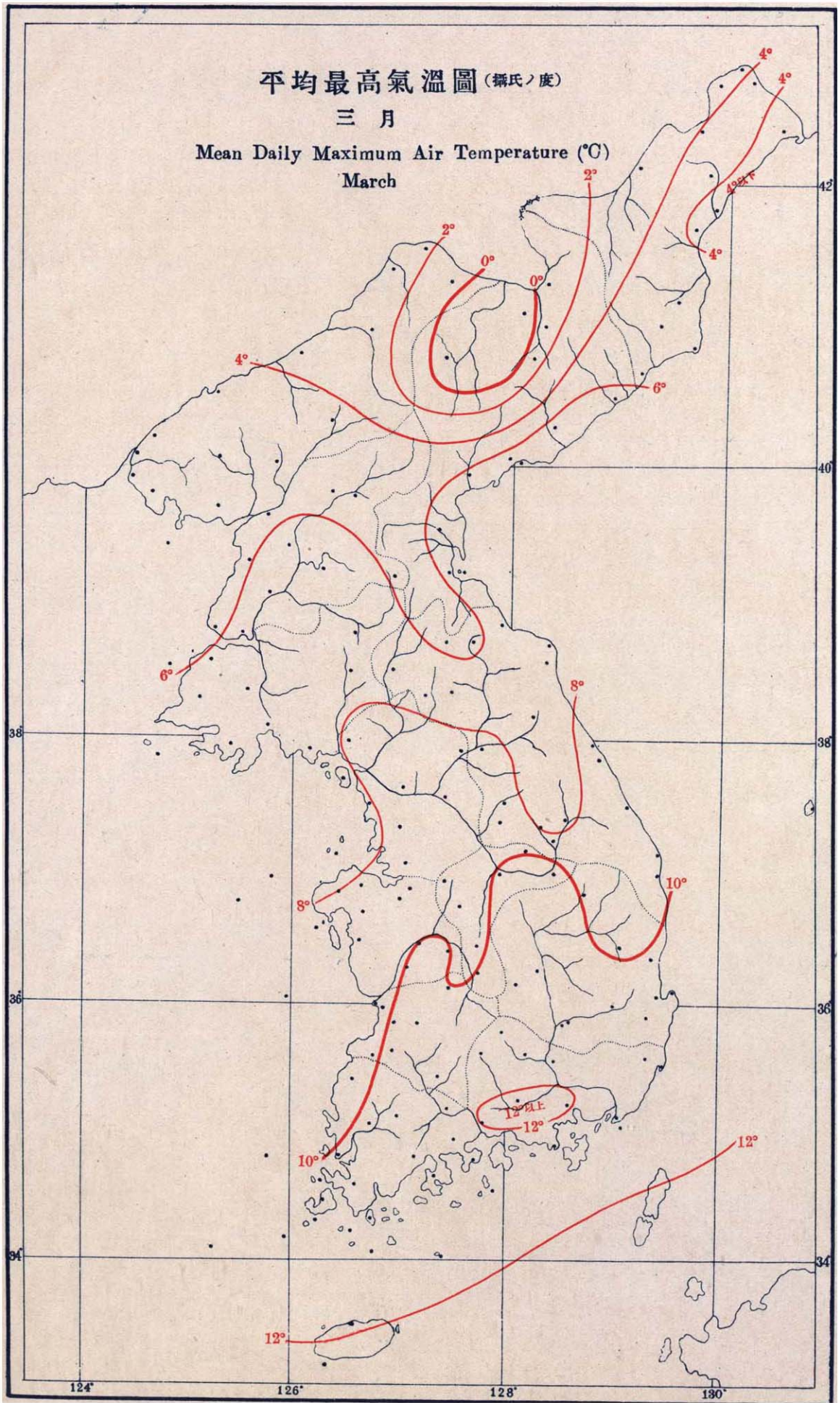
March



平均最高氣溫圖 (攝氏/度)

三月

Mean Daily Maximum Air Temperature (°C)
March

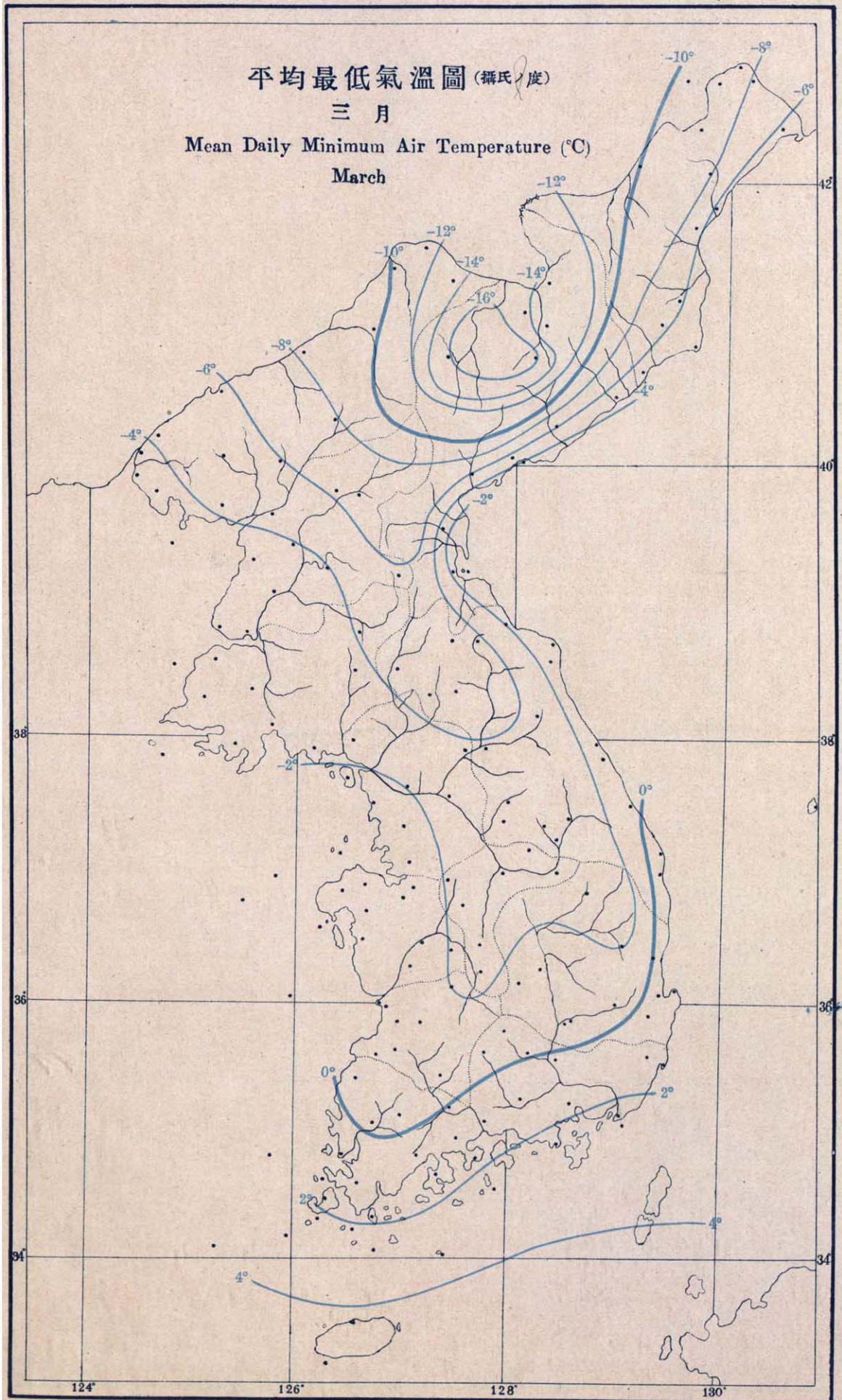


平均最低氣溫圖 (攝氏度)

三月

Mean Daily Minimum Air Temperature (°C)

March

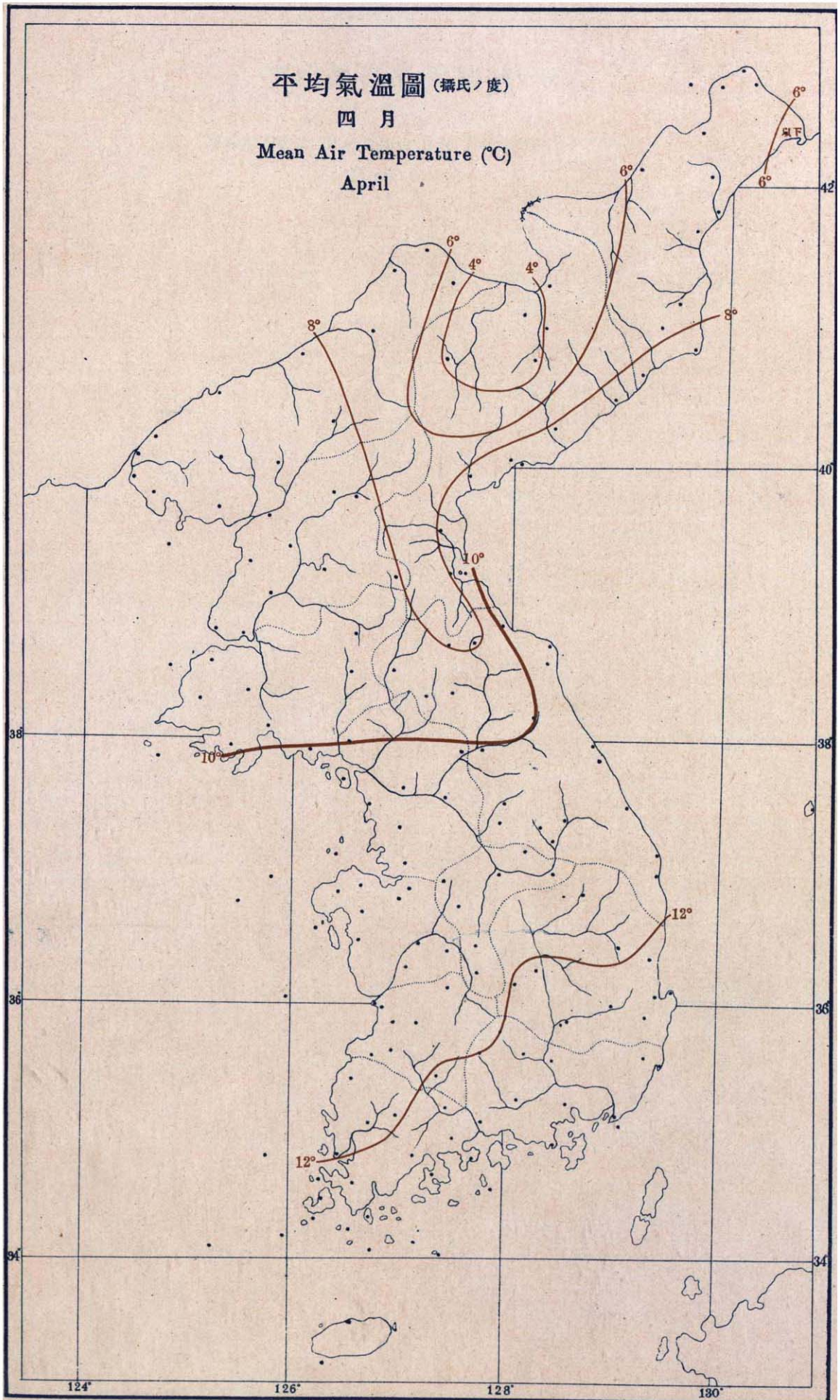


平均氣溫圖 (攝氏ノ度)

四月

Mean Air Temperature (°C)

April

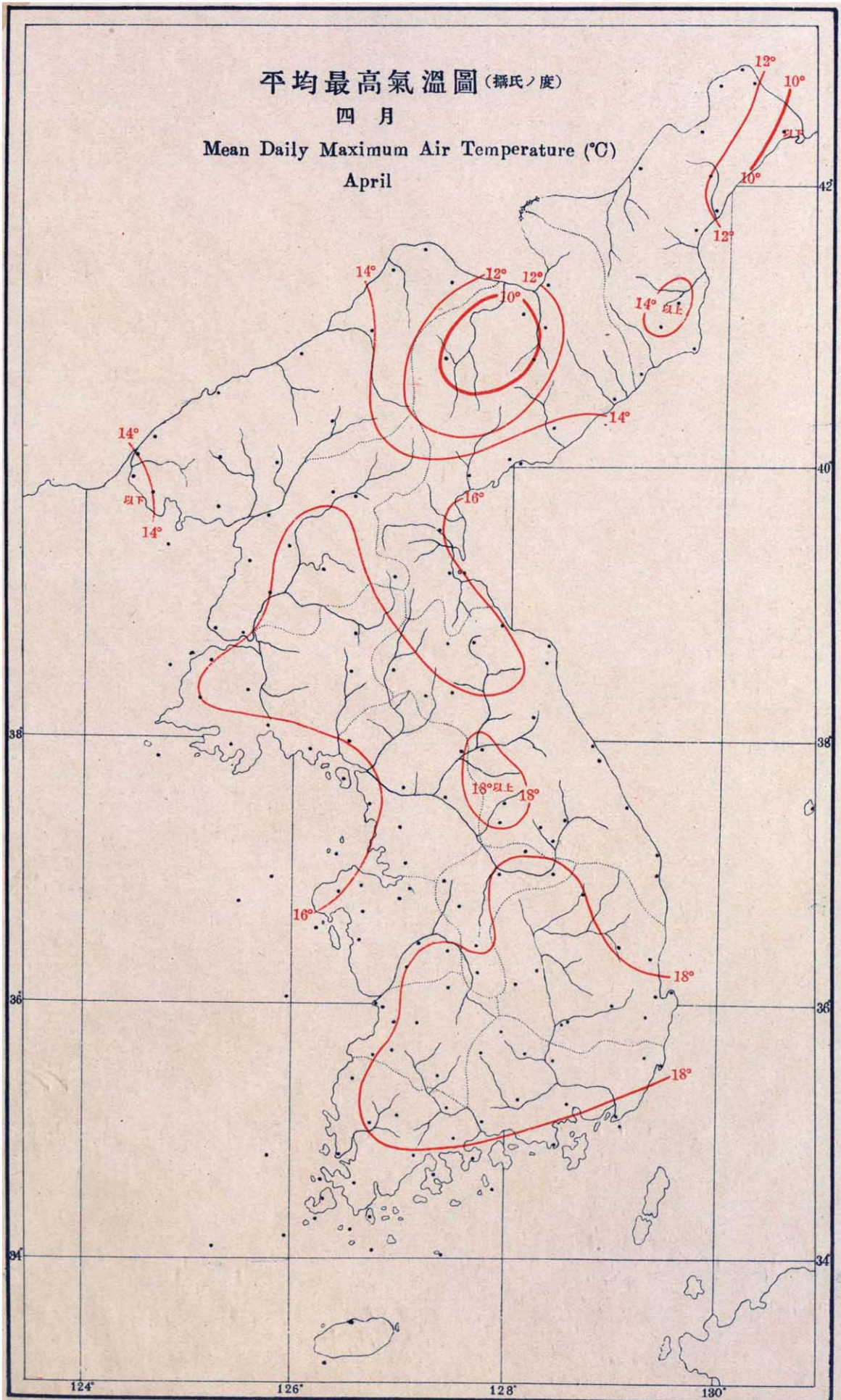


平均最高氣溫圖 (攝氏ノ度)

四月

Mean Daily Maximum Air Temperature (°C)

April

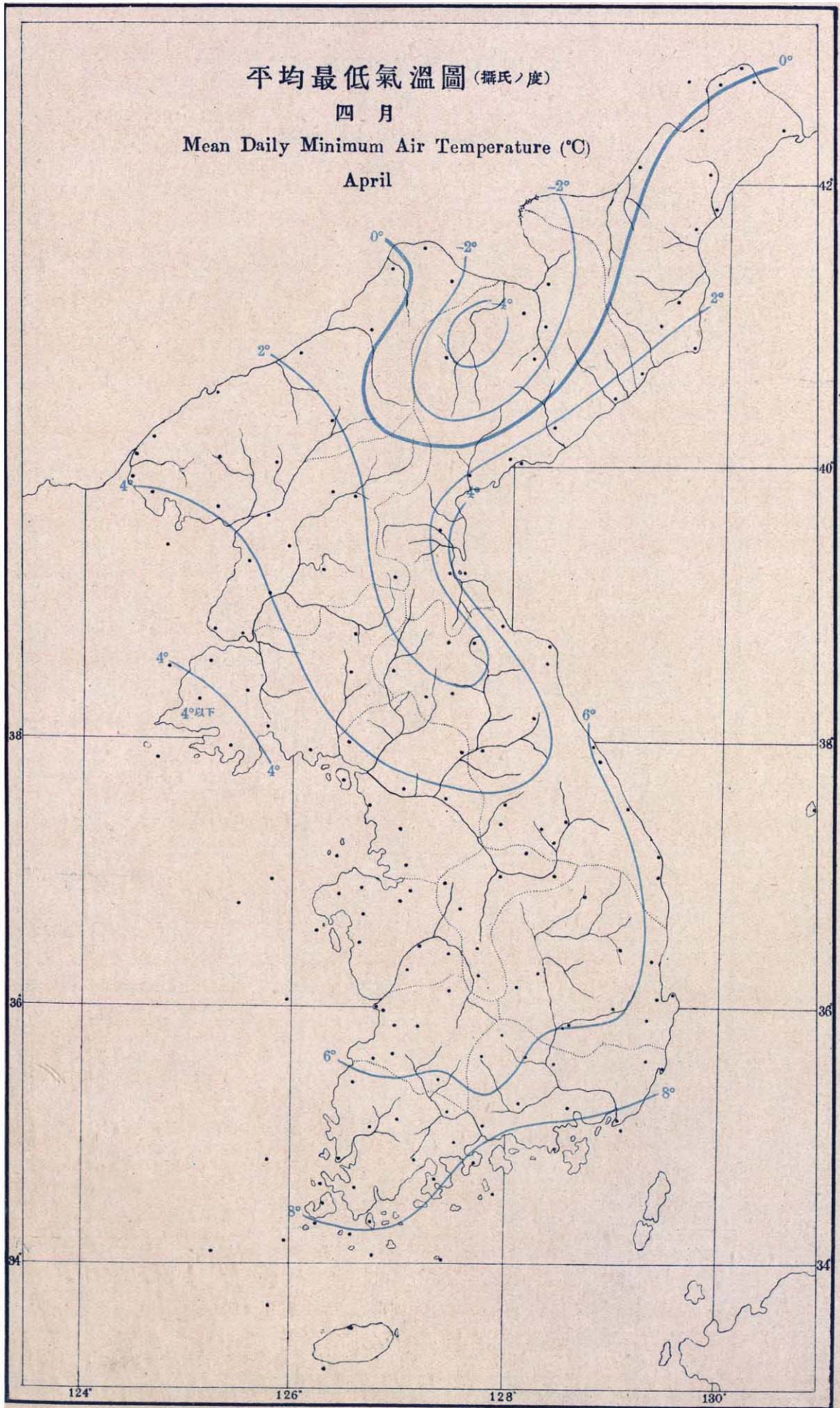


平均最低氣溫圖 (攝氏度)

四月

Mean Daily Minimum Air Temperature (°C)

April

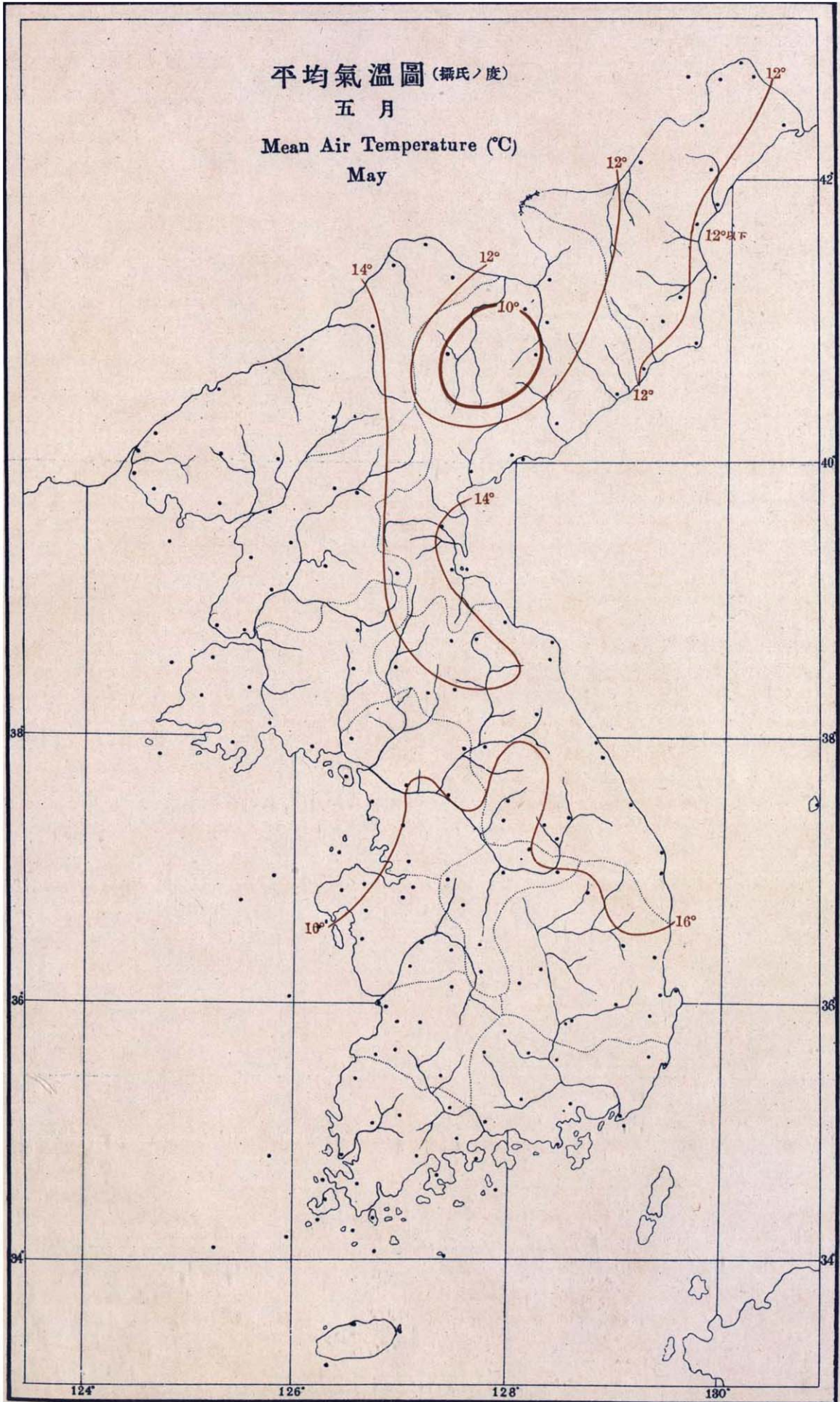


平均氣溫圖 (攝氏度)

五月

Mean Air Temperature (°C)

May

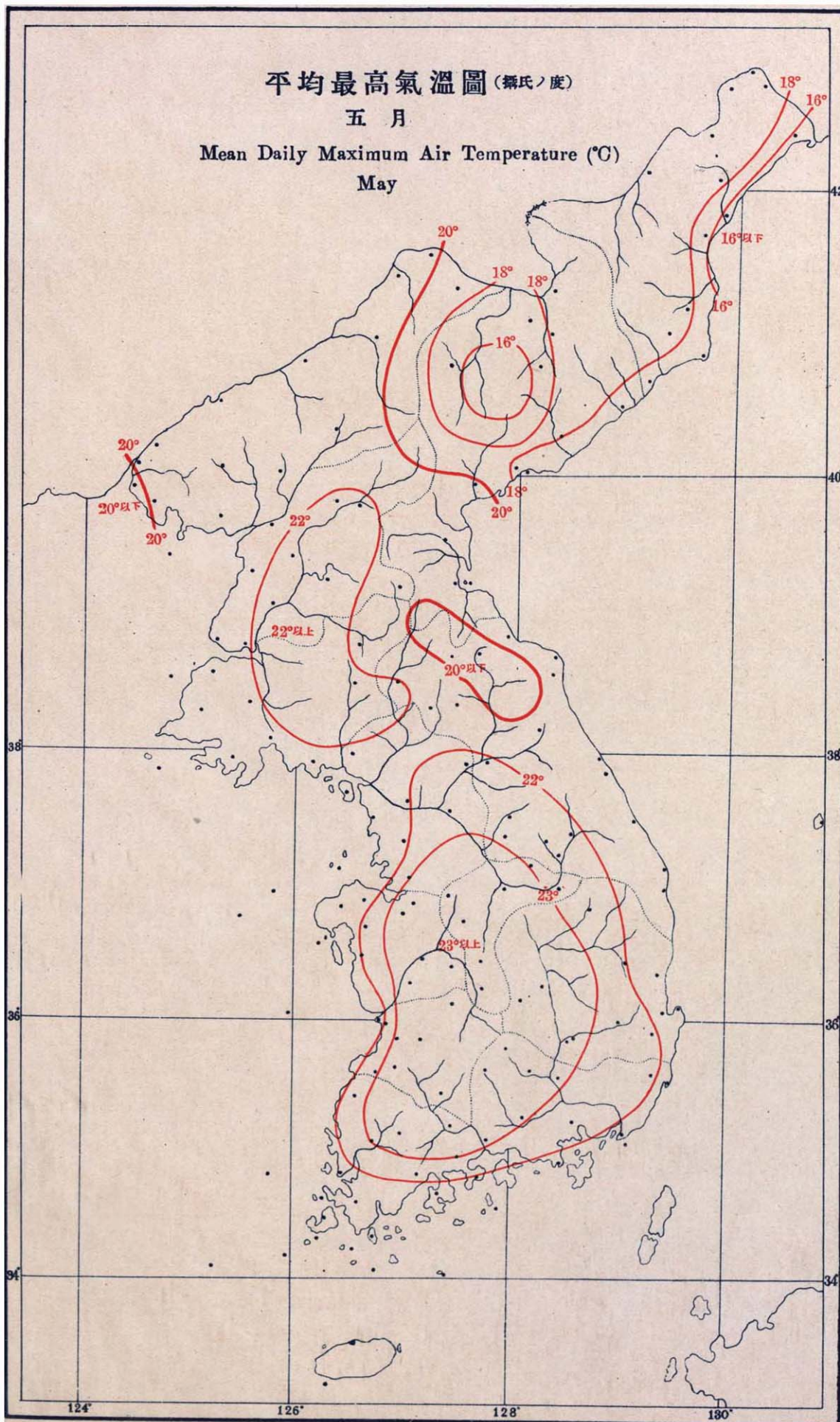


平均最高氣溫圖 (攝氏度)

五月

Mean Daily Maximum Air Temperature (°C)

May

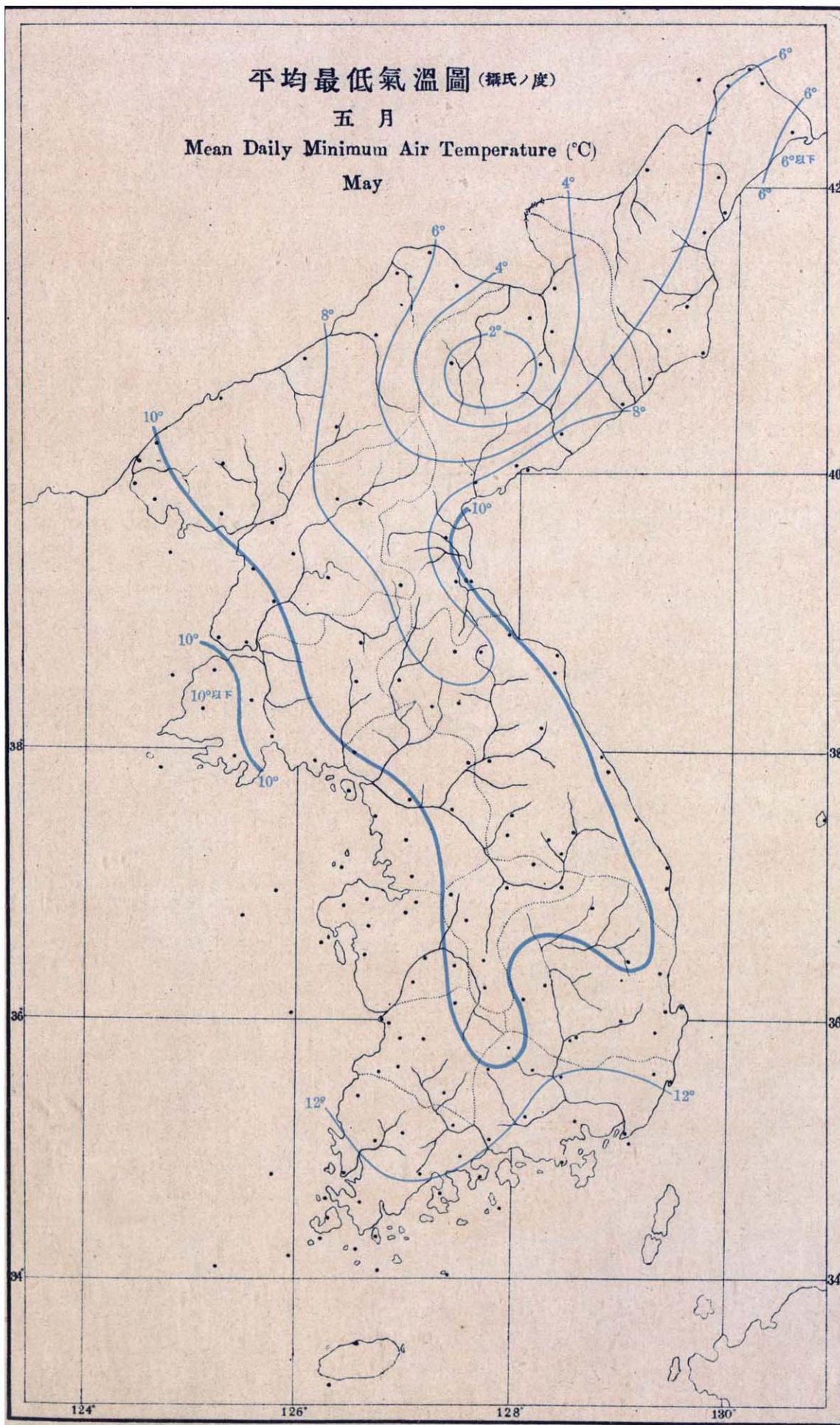


平均最低氣溫圖 (攝氏/度)

五月

Mean Daily Minimum Air Temperature (°C)

May

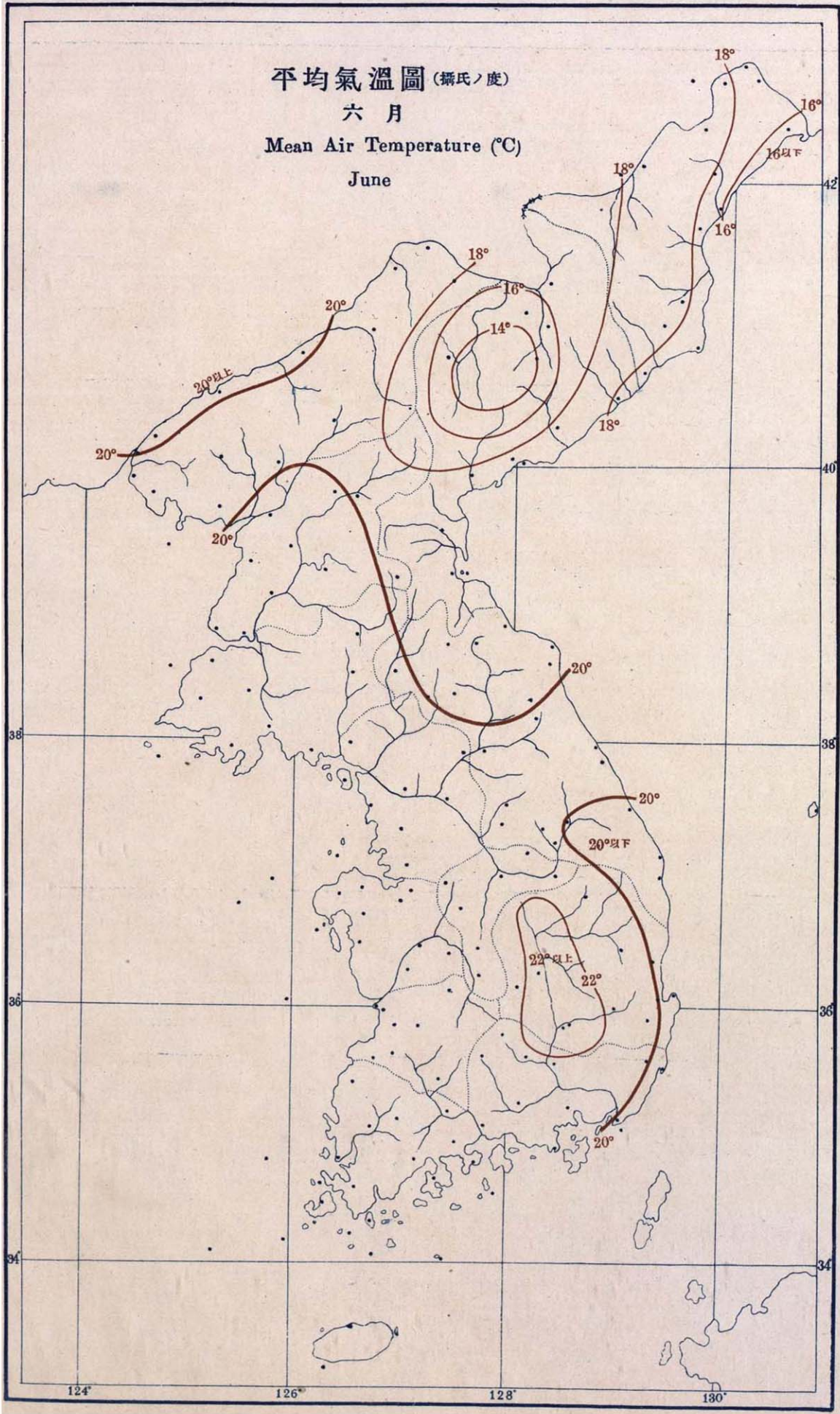


平均氣溫圖 (攝氏ノ度)

六月

Mean Air Temperature (°C)

June

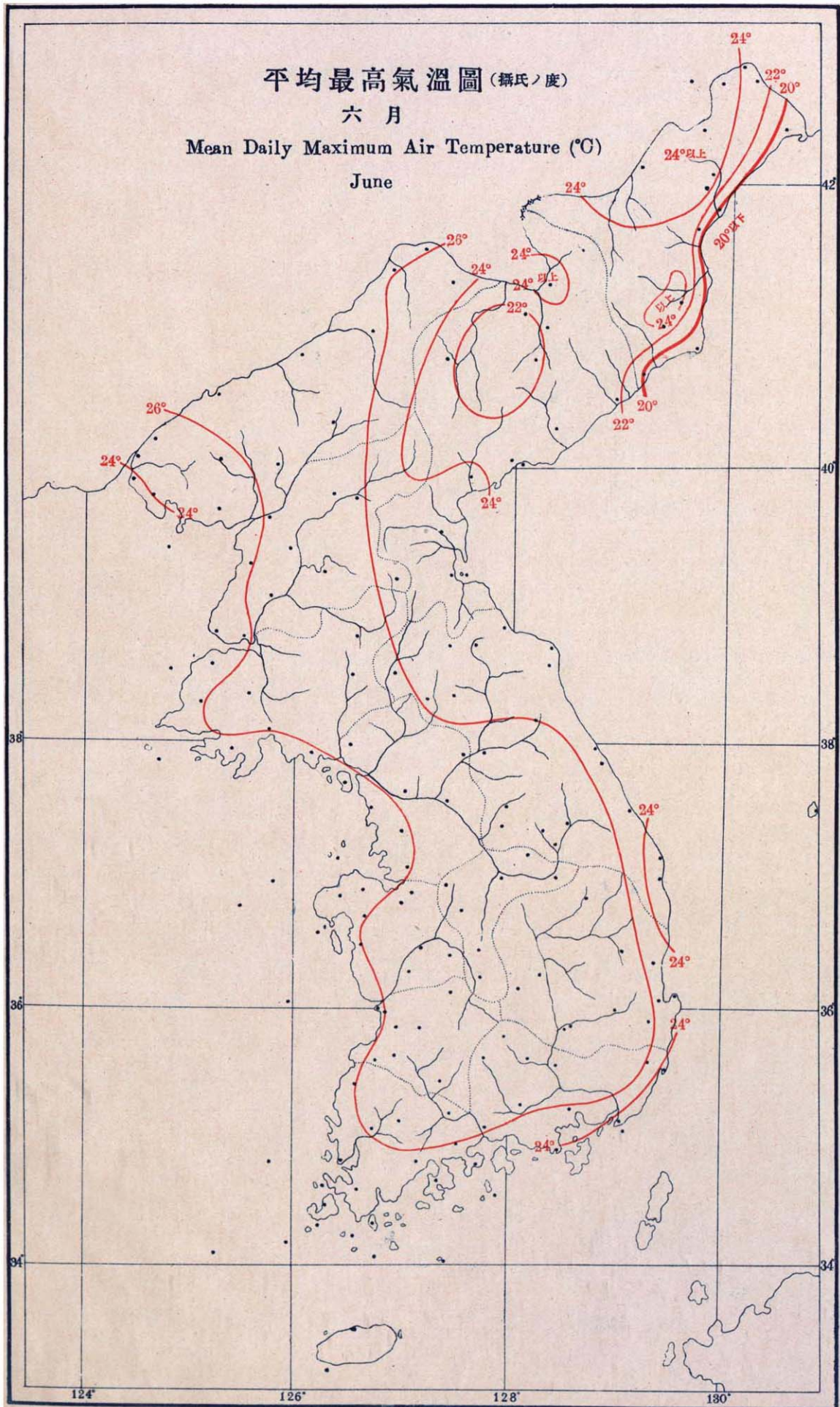


平均最高氣溫圖 (攝氏ノ度)

六月

Mean Daily Maximum Air Temperature (°C)

June

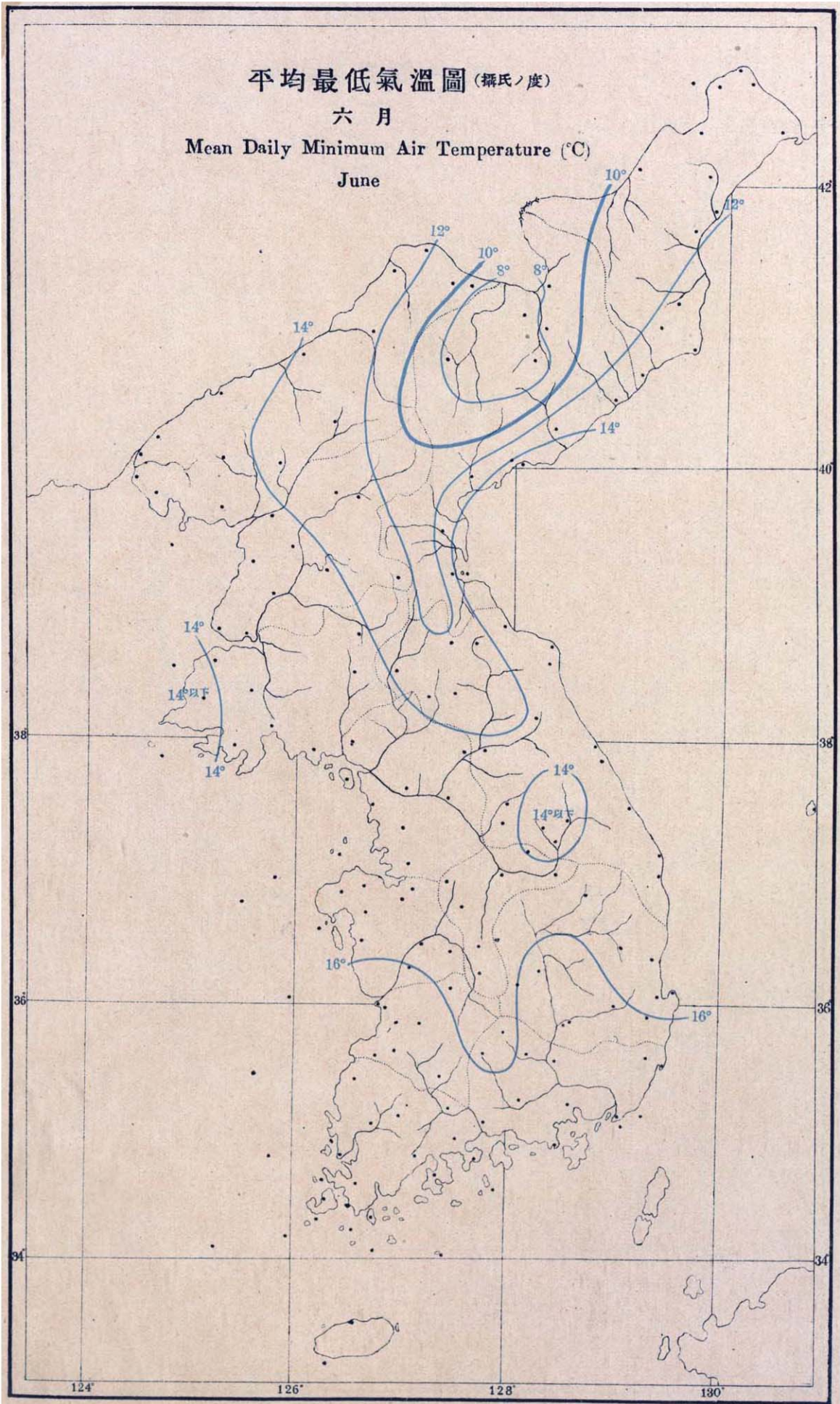


平均最低氣溫圖 (攝氏度)

六月

Mean Daily Minimum Air Temperature (°C)

June

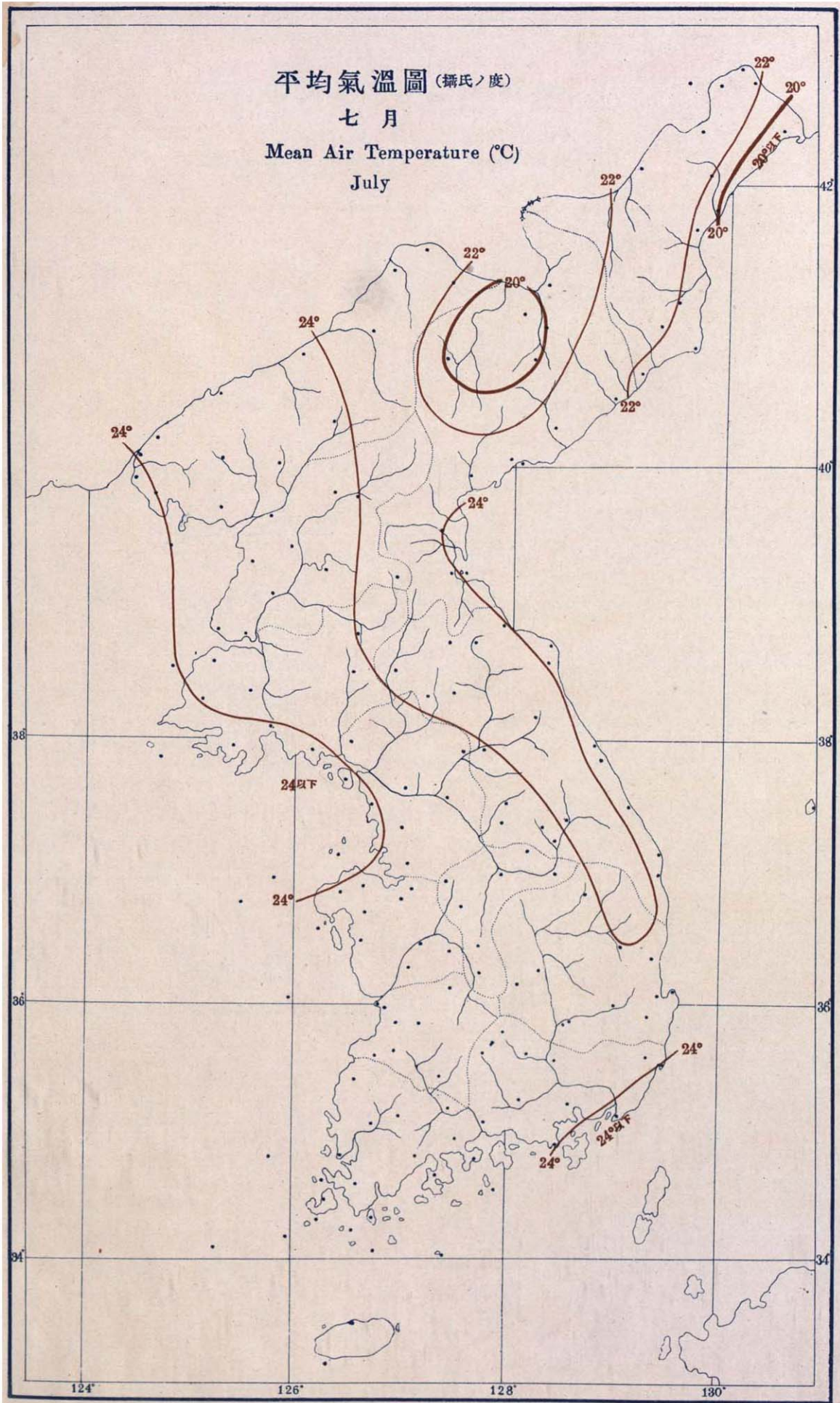


平均氣溫圖 (攝氏度)

七月

Mean Air Temperature (°C)

July

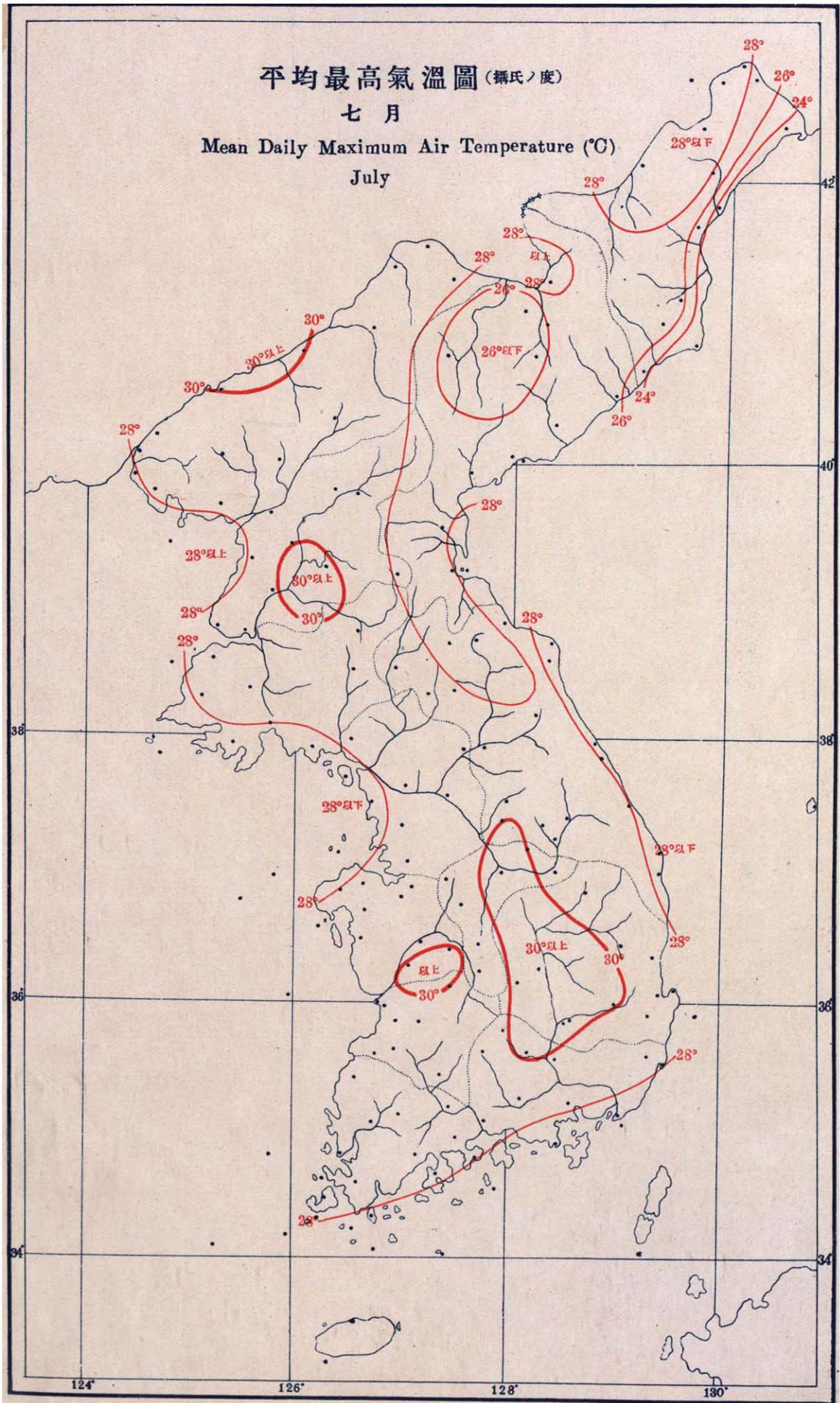


平均最高氣溫圖 (攝氏度)

七月

Mean Daily Maximum Air Temperature (°C)

July

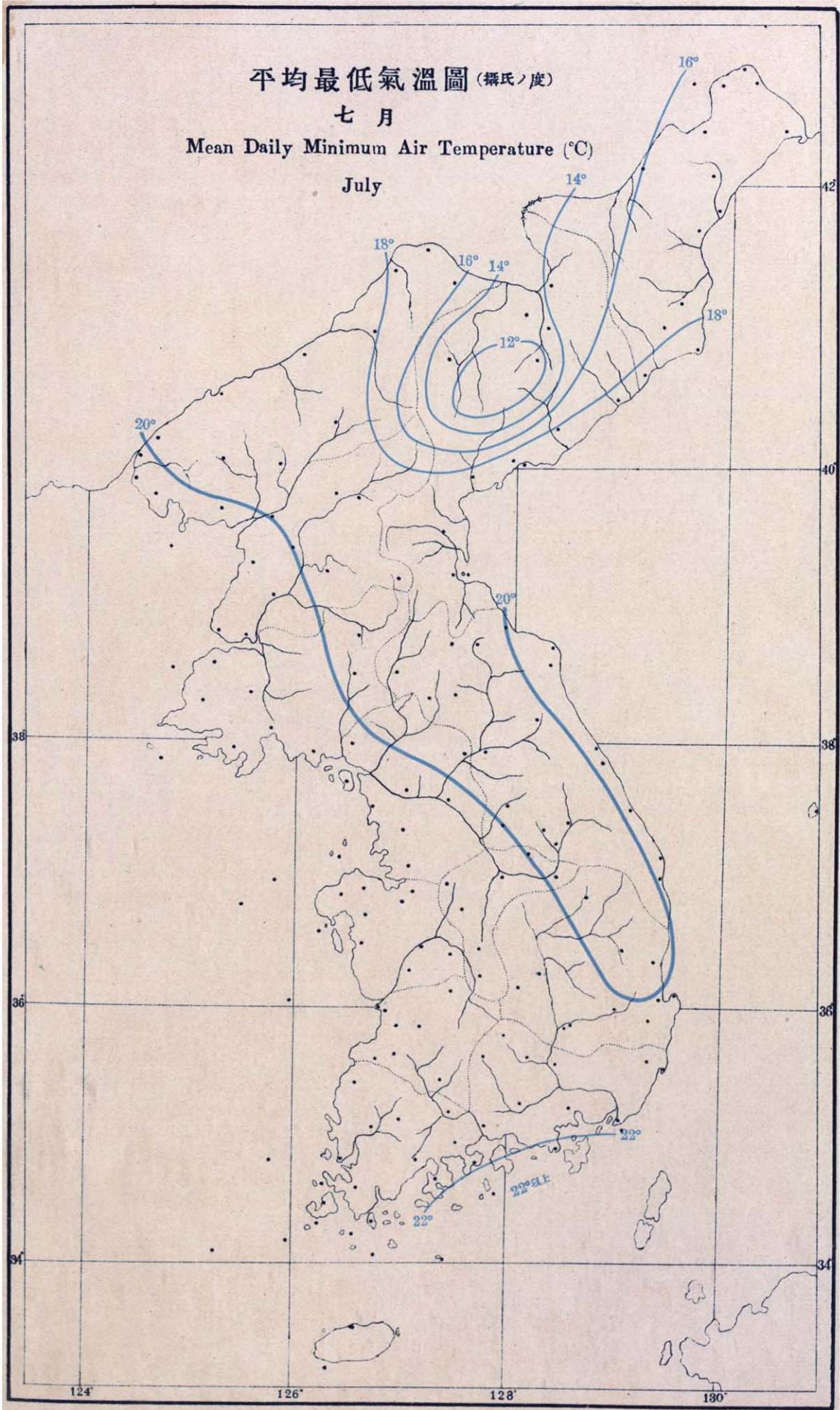


平均最低氣溫圖 (攝氏度)

七月

Mean Daily Minimum Air Temperature (°C)

July

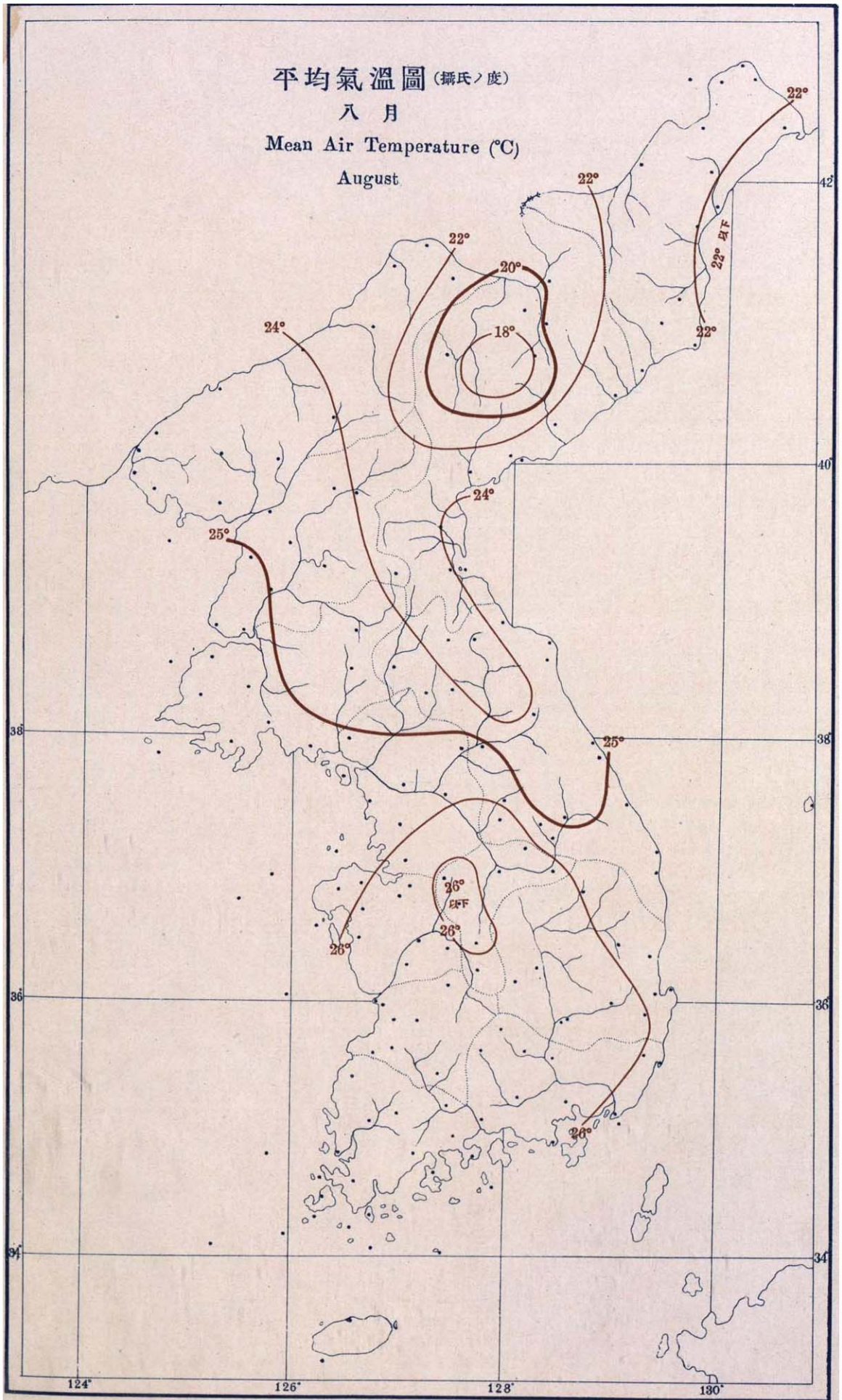


平均氣溫圖 (攝氏度)

八月

Mean Air Temperature (°C)

August

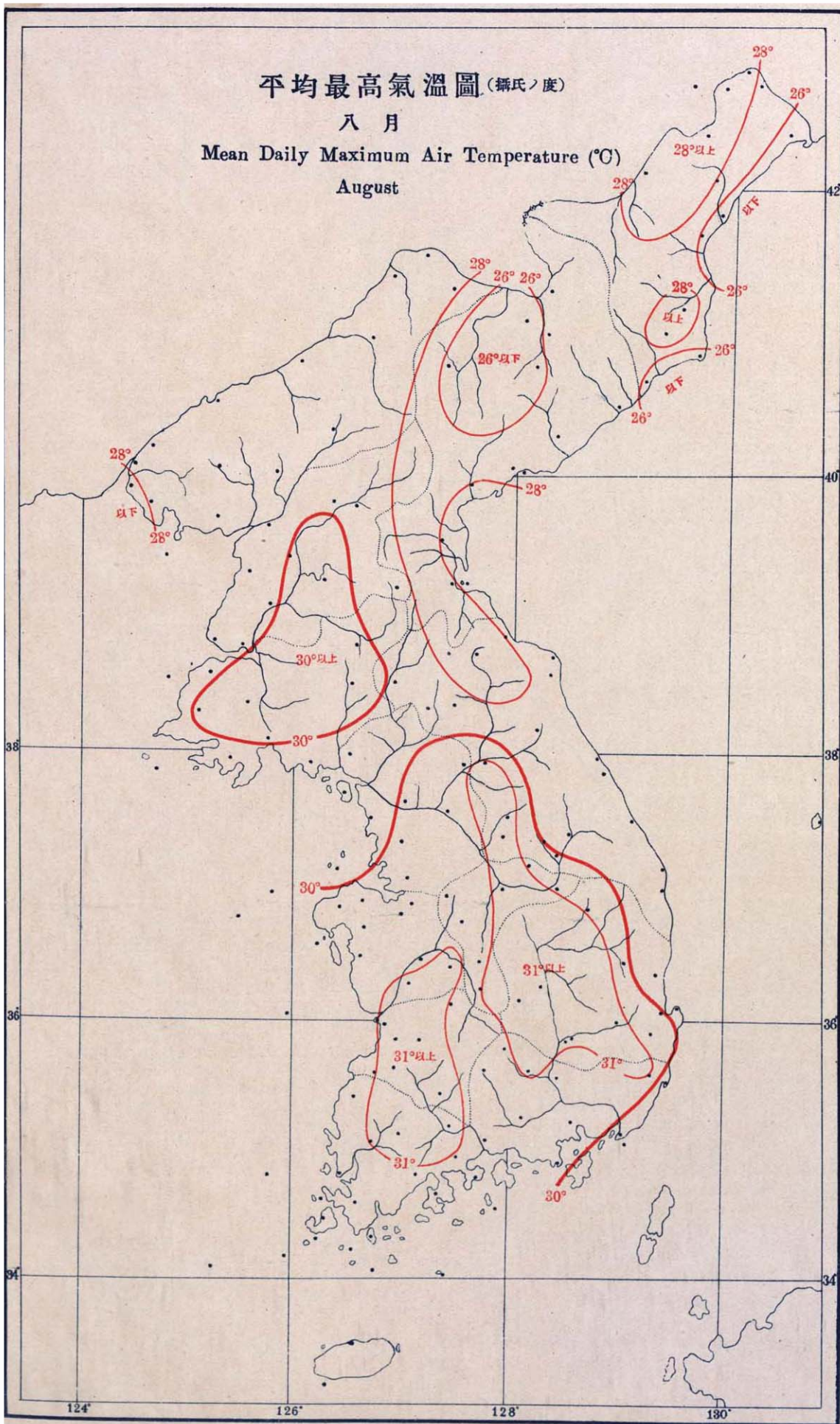


平均最高氣溫圖 (攝氏度)

八月

Mean Daily Maximum Air Temperature (°C)

August

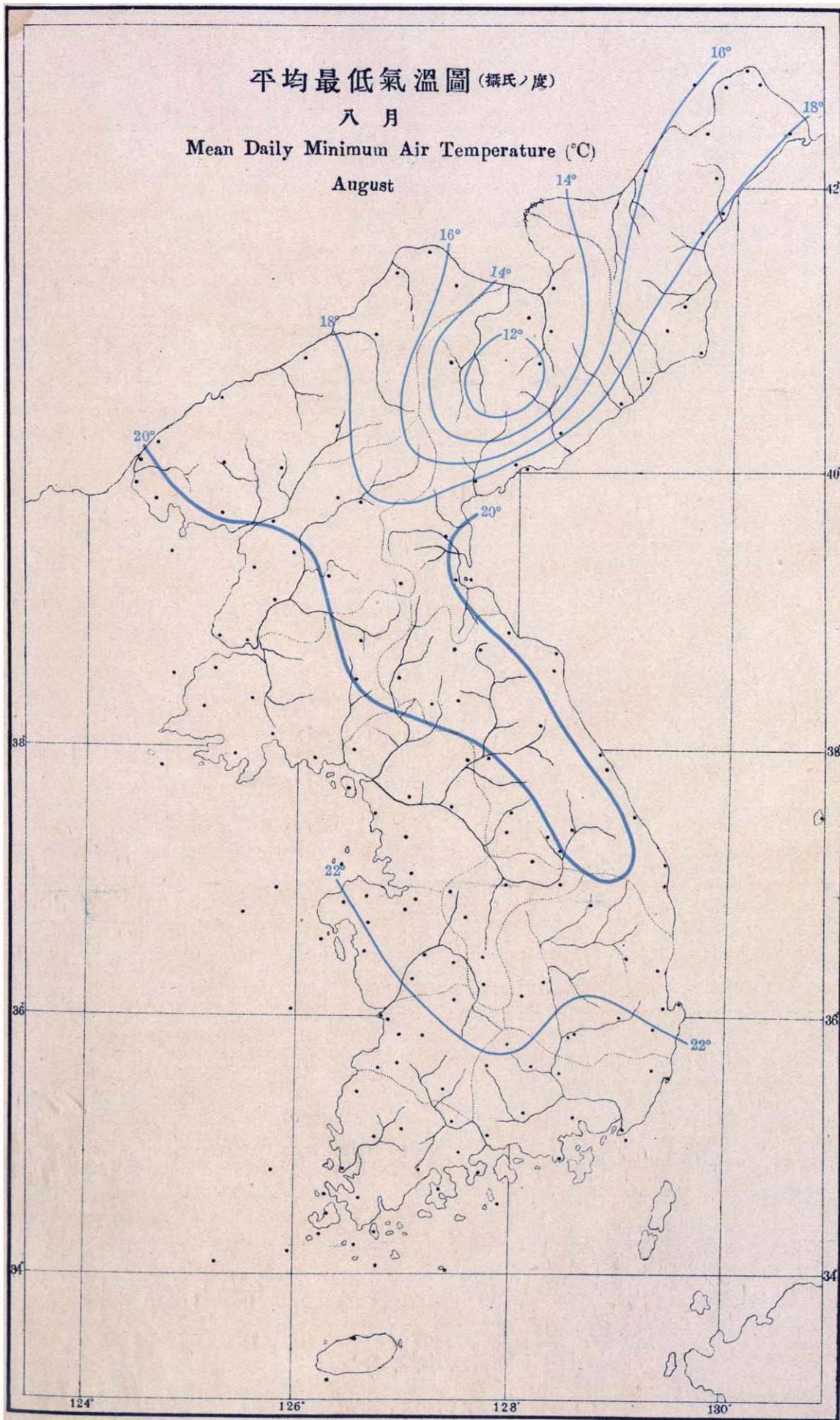


平均最低氣溫圖 (攝氏) 度

八月

Mean Daily Minimum Air Temperature (°C)

August

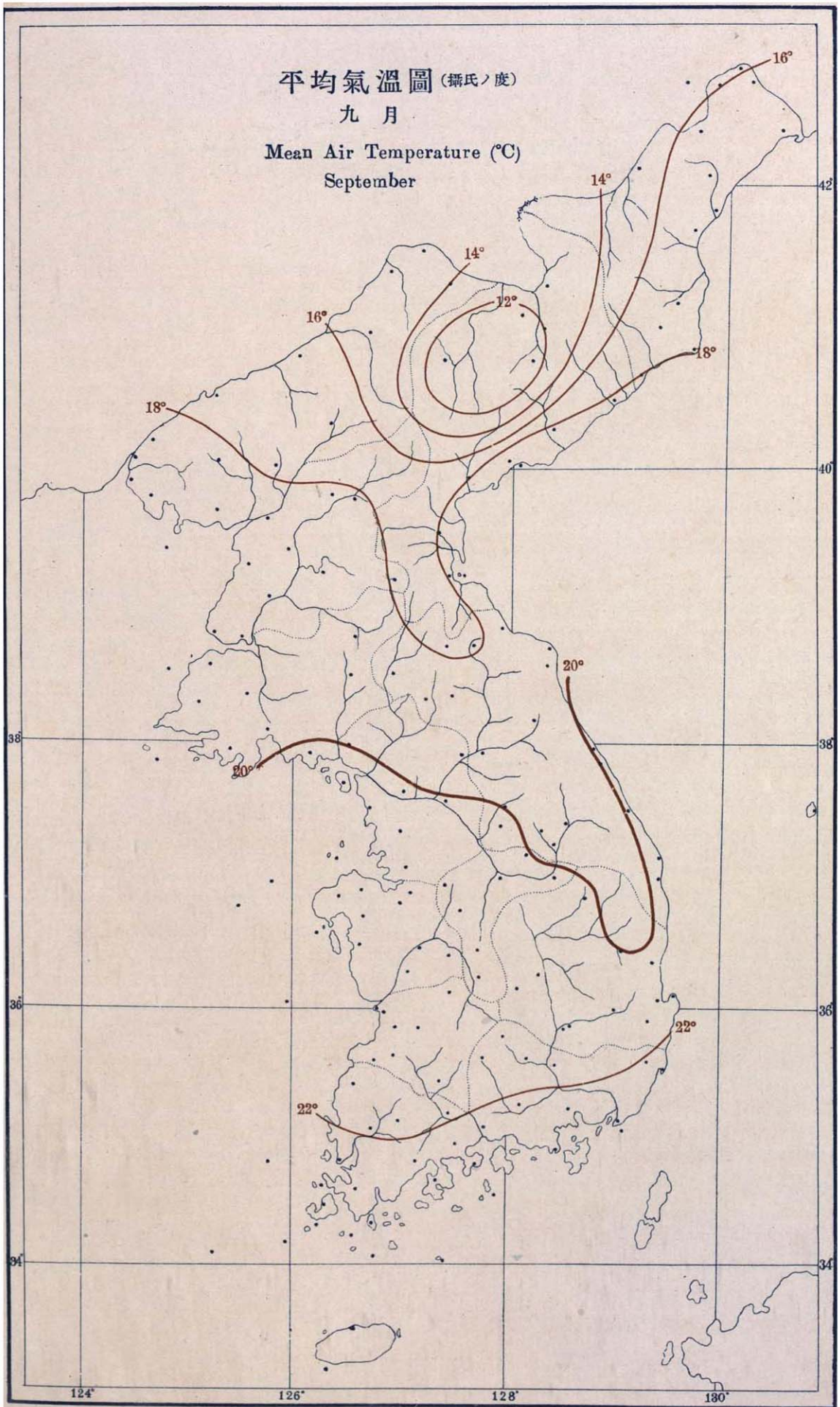


平均氣溫圖 (攝氏度)

九月

Mean Air Temperature (°C)

September

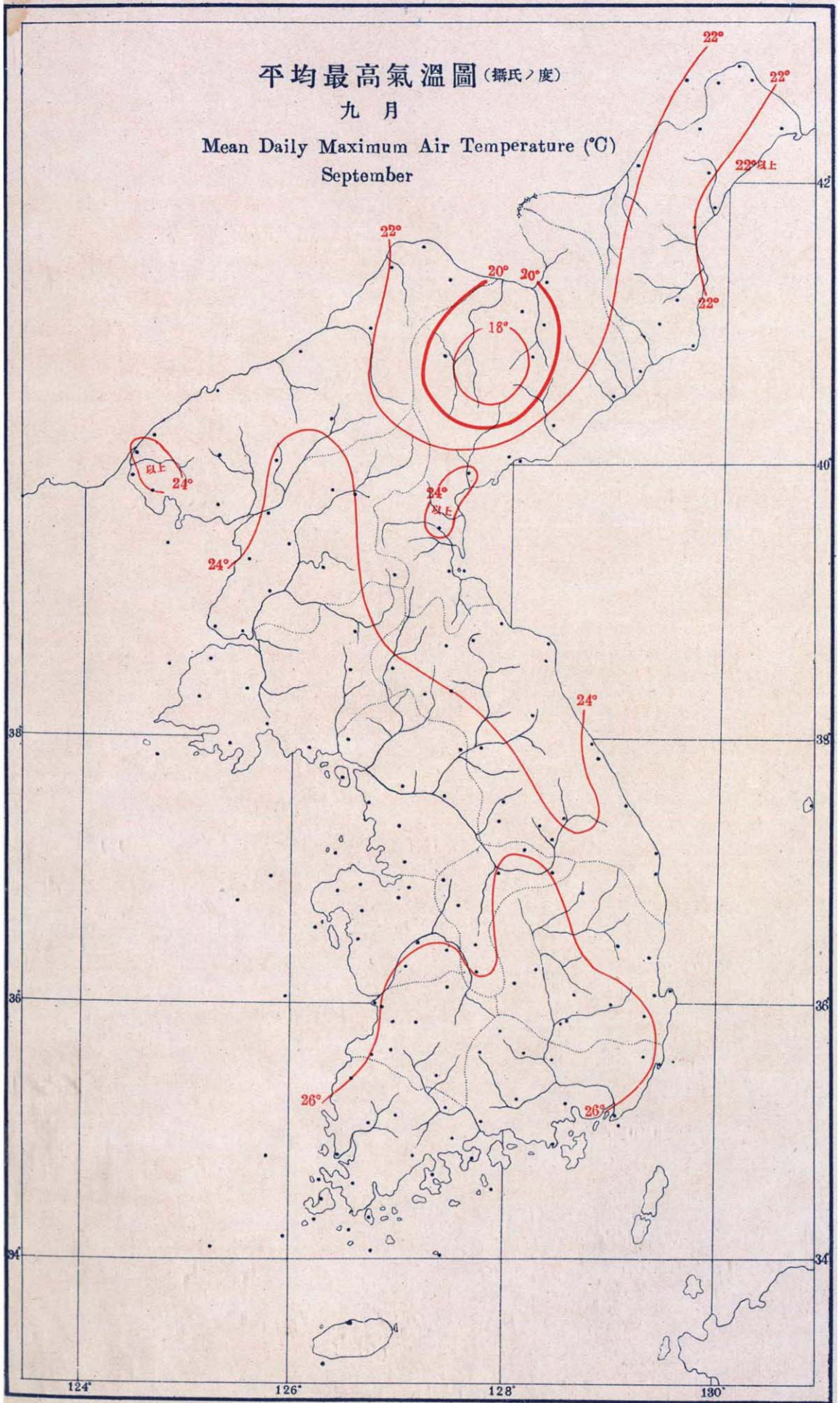


平均最高氣溫圖 (攝氏度)

九月

Mean Daily Maximum Air Temperature (°C)

September

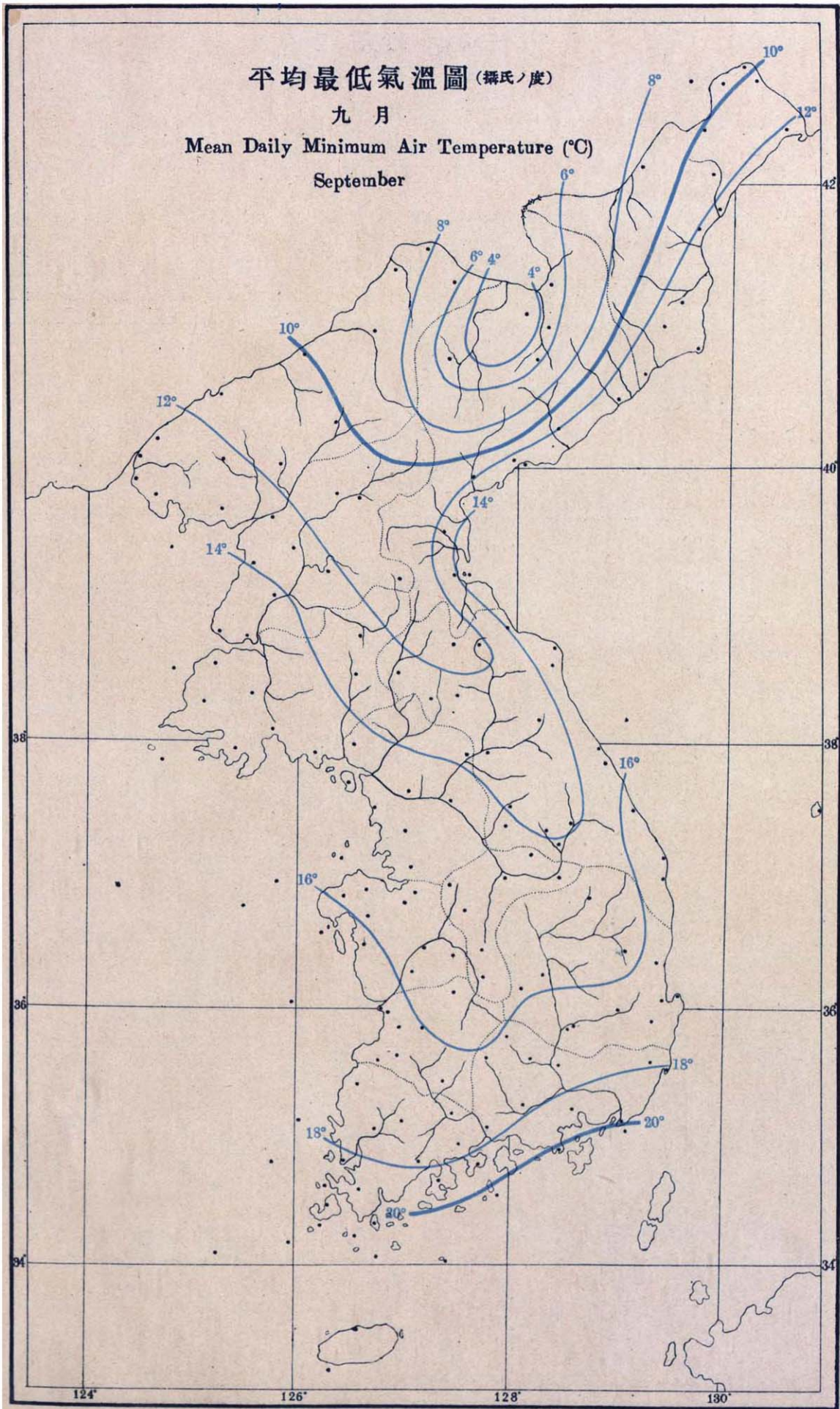


平均最低氣溫圖 (攝氏ノ度)

九月

Mean Daily Minimum Air Temperature (°C)

September

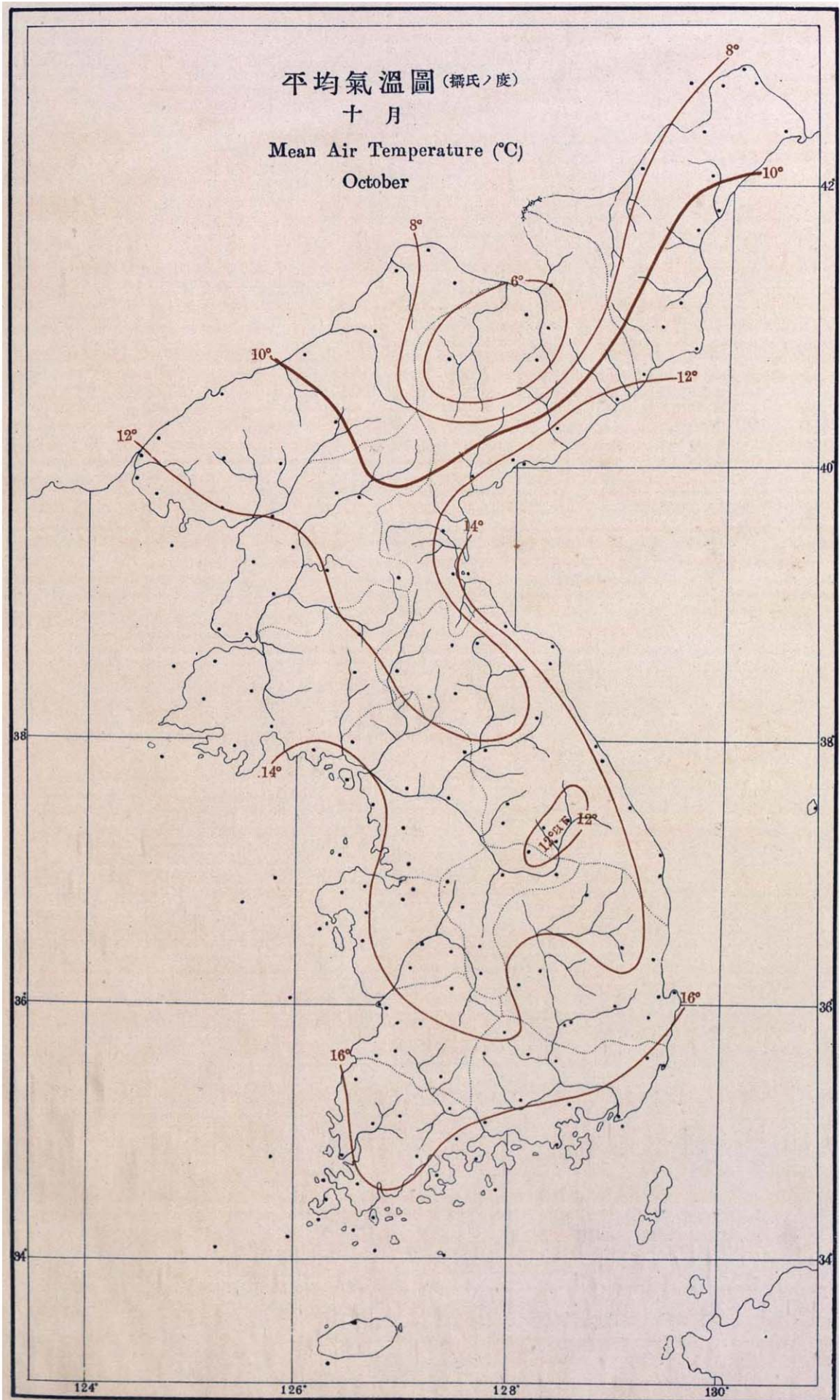


平均氣溫圖 (攝氏度)

十月

Mean Air Temperature (°C)

October

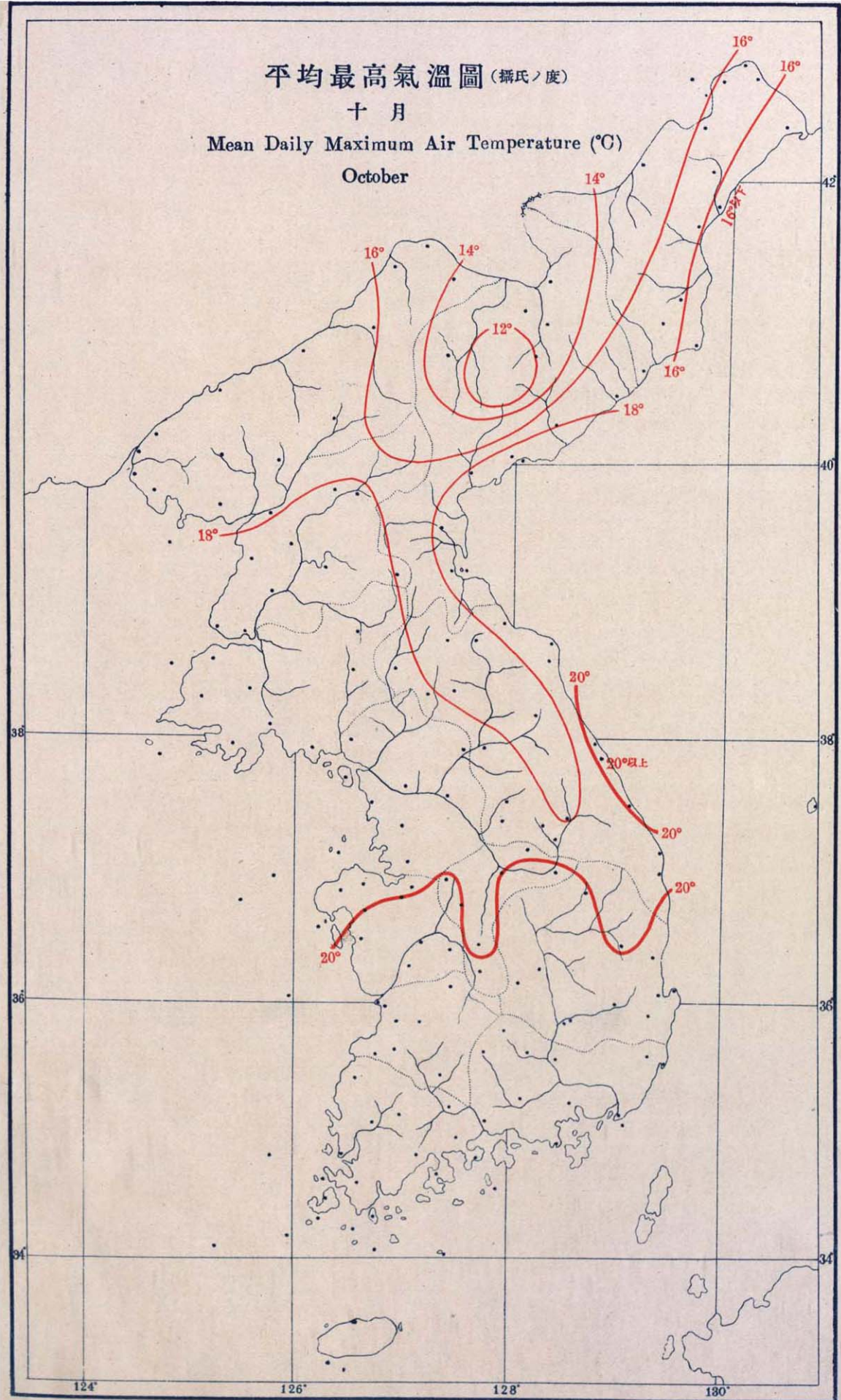


平均最高氣溫圖 (攝氏ノ度)

十月

Mean Daily Maximum Air Temperature (°C)

October

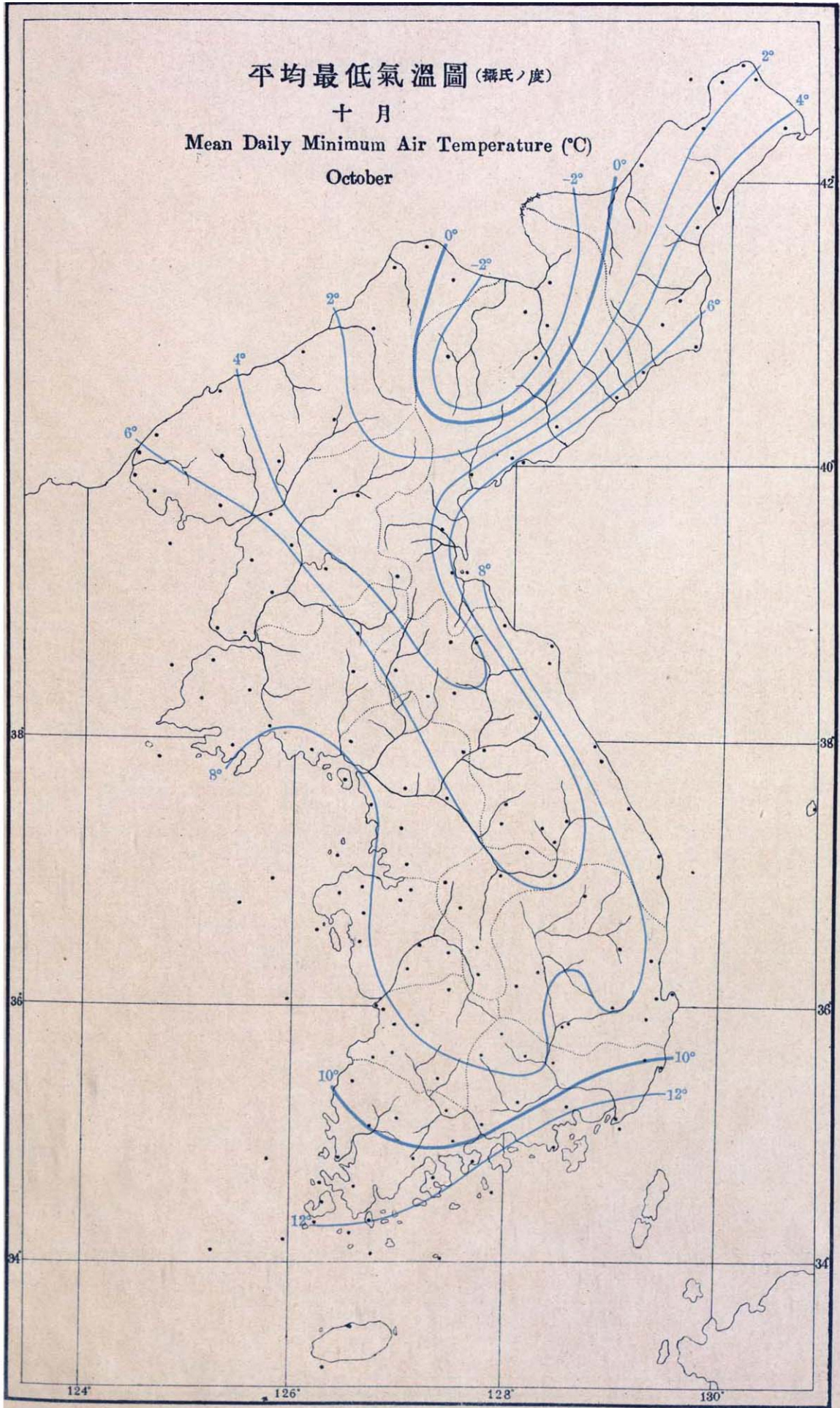


平均最低氣溫圖 (攝氏度)

十月

Mean Daily Minimum Air Temperature (°C)

October

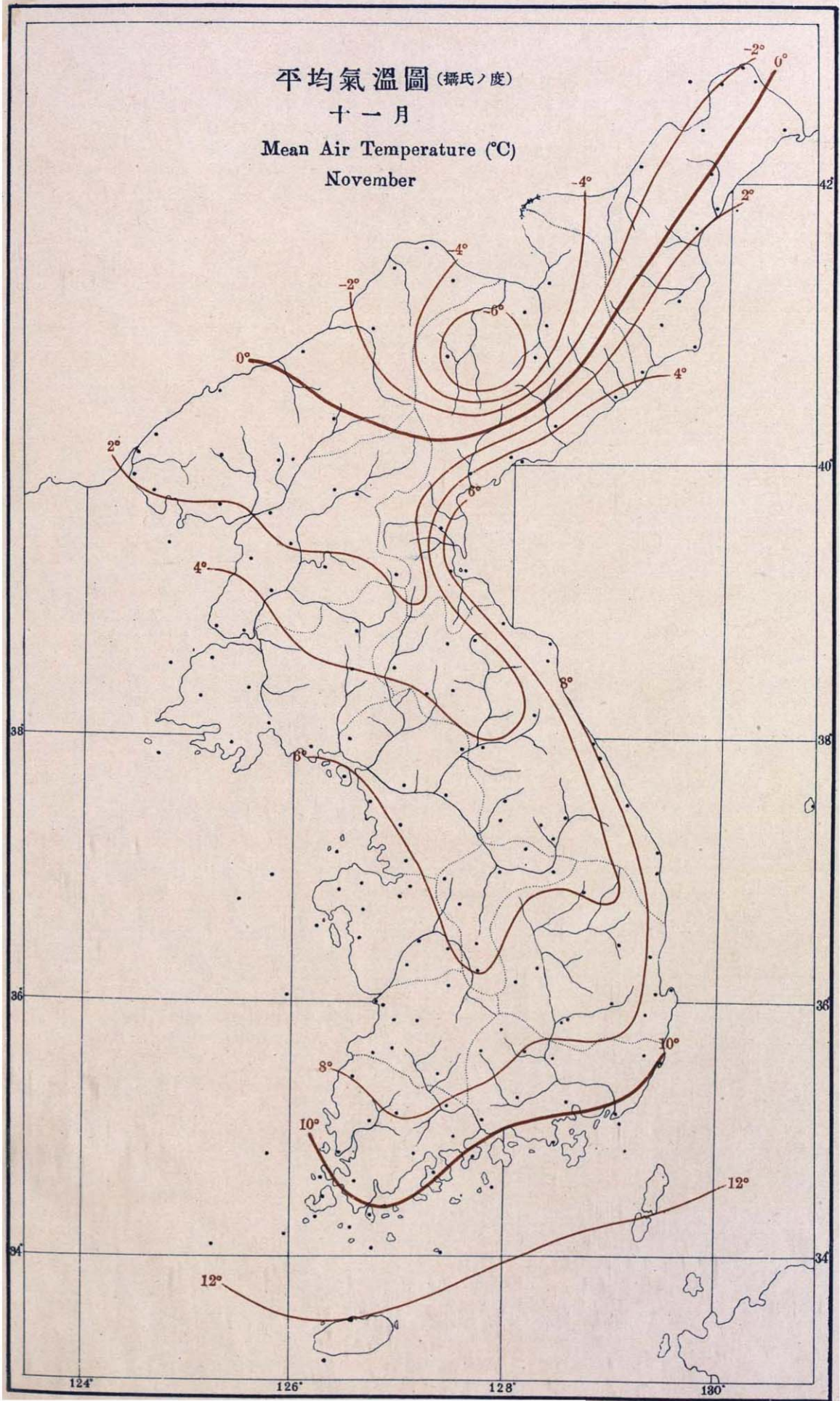


平均氣溫圖 (攝氏ノ度)

十一月

Mean Air Temperature (°C)

November

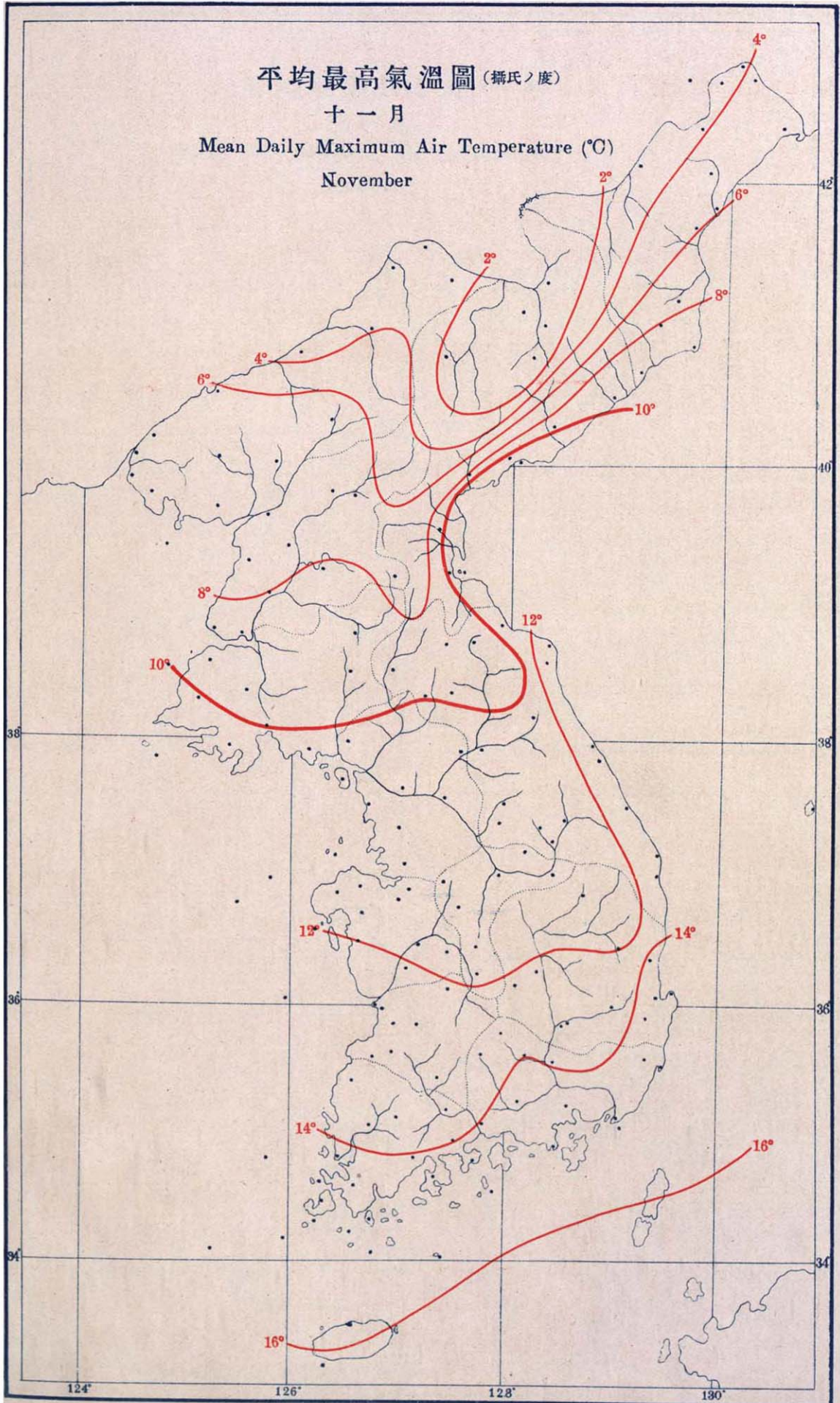


平均最高氣溫圖 (攝氏度)

十一月

Mean Daily Maximum Air Temperature (°C)

November

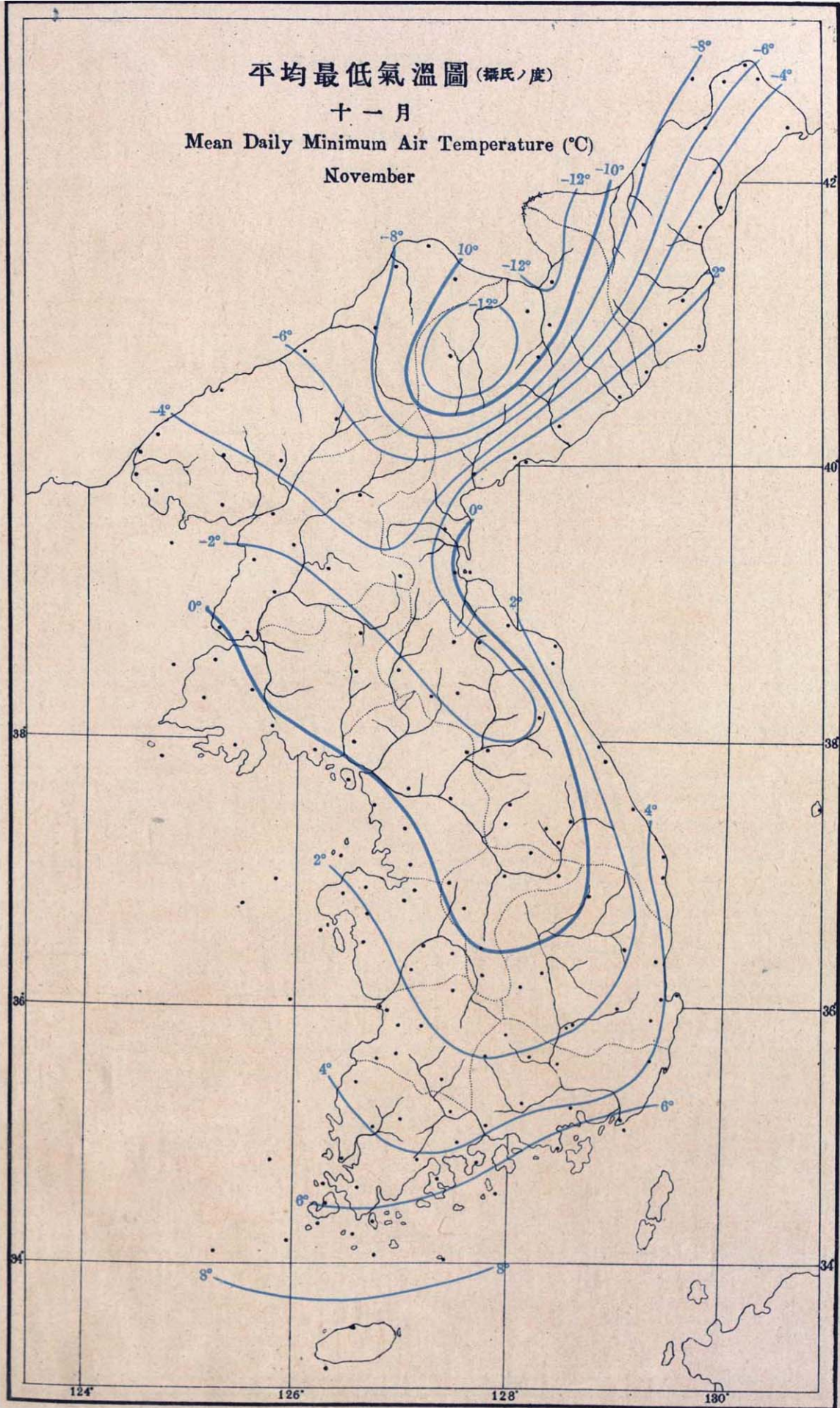


平均最低氣溫圖 (攝氏度)

十一月

Mean Daily Minimum Air Temperature (°C)

November

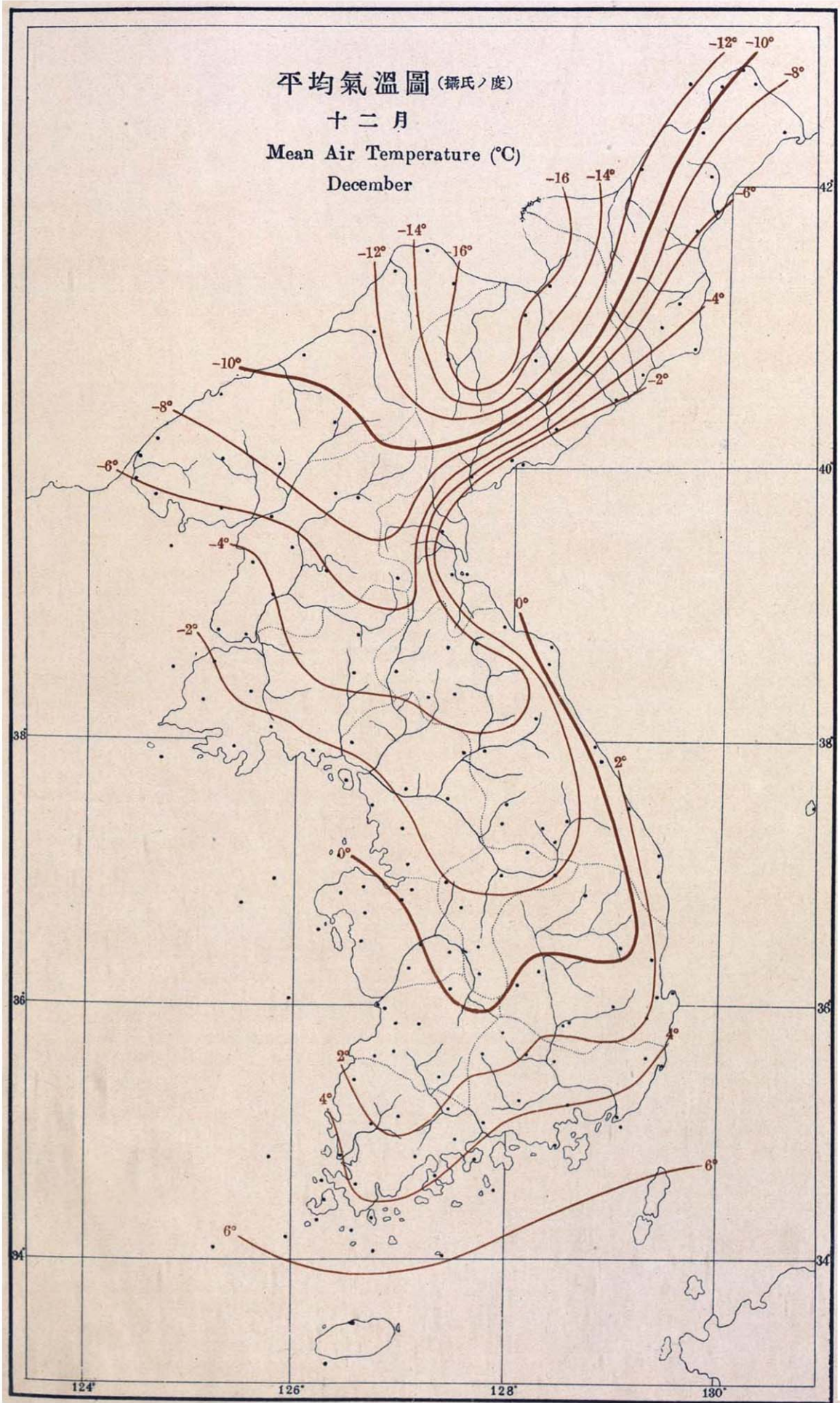


平均氣溫圖 (攝氏度)

十二月

Mean Air Temperature (°C)

December

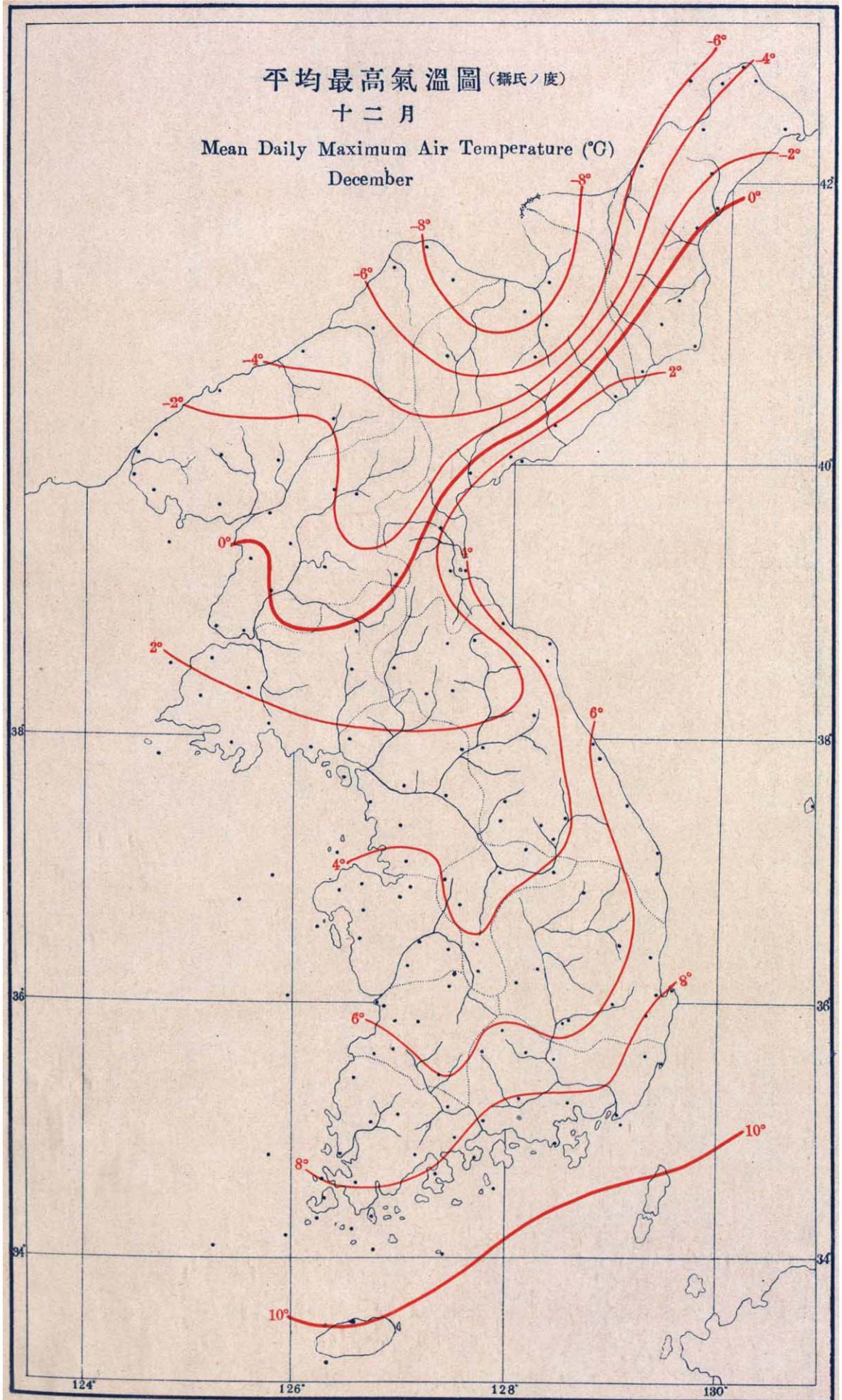


平均最高氣溫圖 (攝氏度)

十二月

Mean Daily Maximum Air Temperature (°C)

December

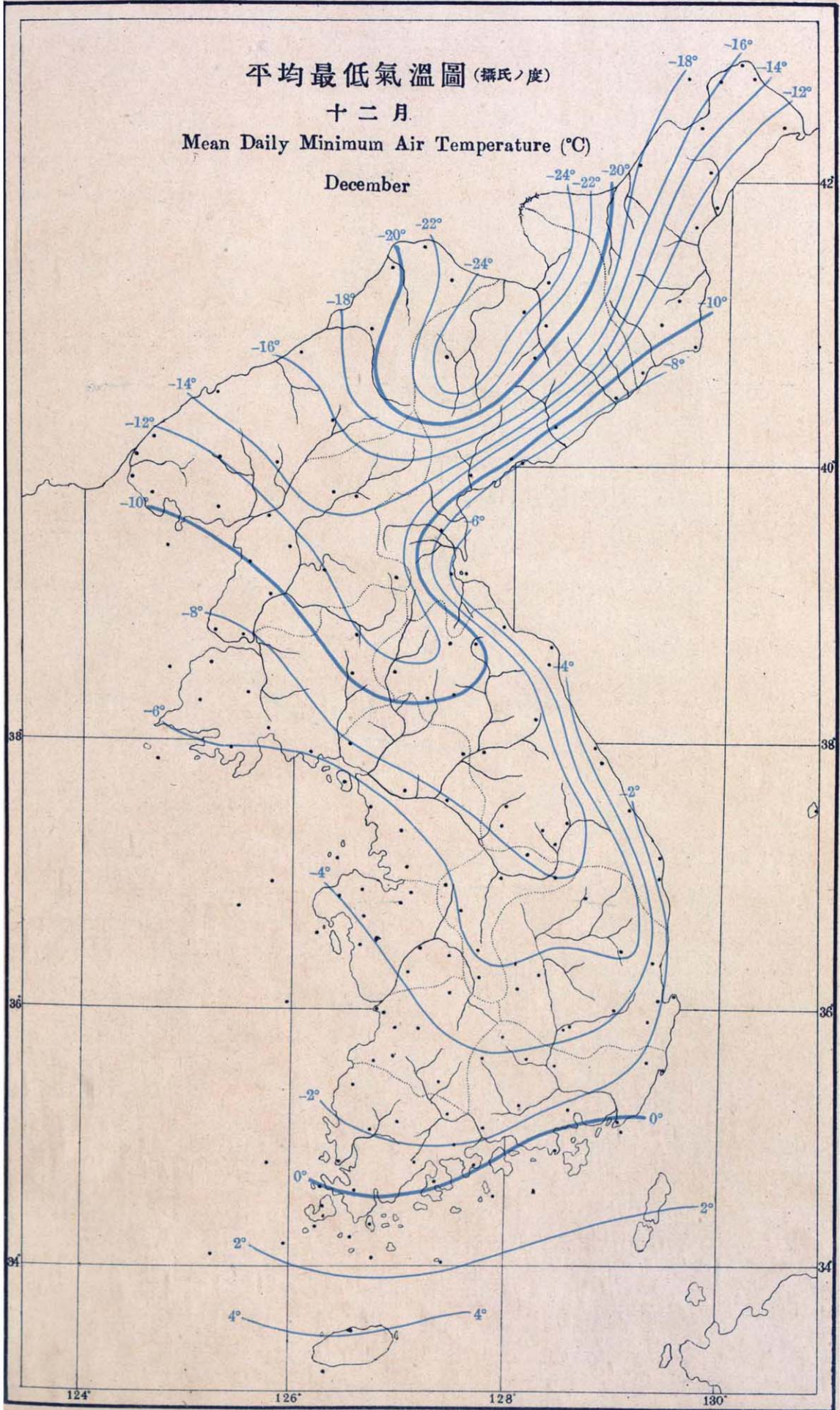


平均最低氣溫圖 (攝氏ノ度)

十二月

Mean Daily Minimum Air Temperature (°C)

December

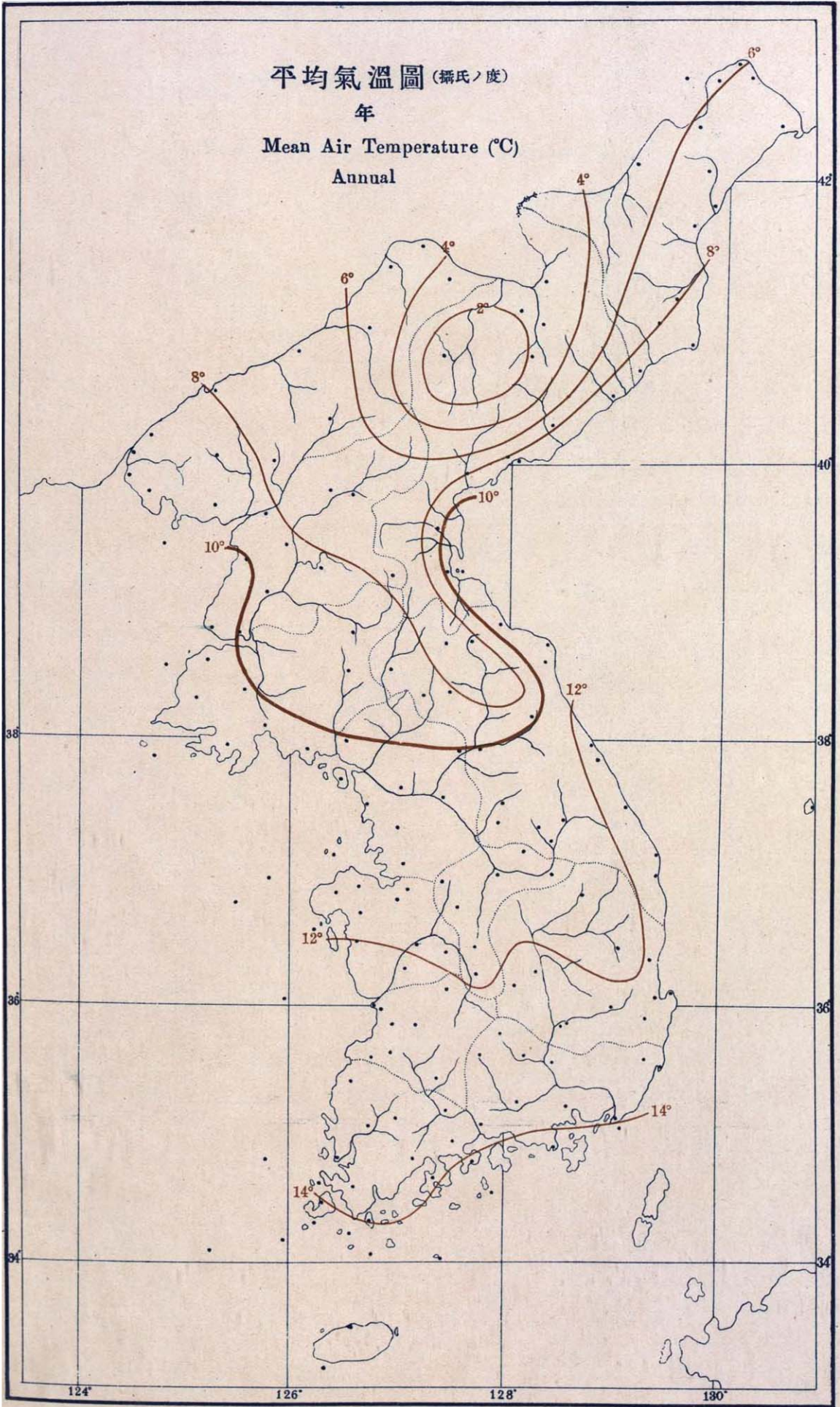


平均氣溫圖 (攝氏ノ度)

年

Mean Air Temperature (°C)

Annual

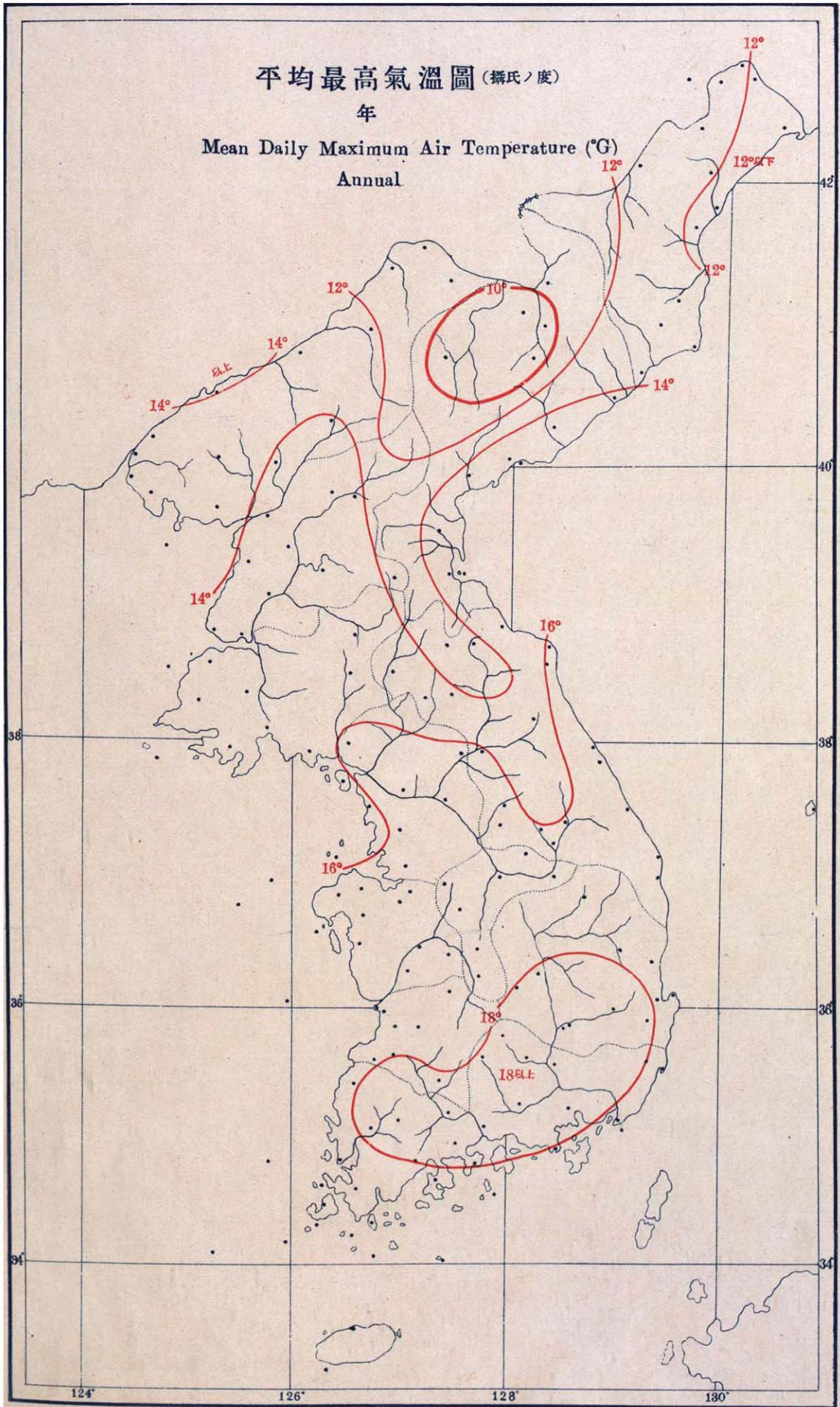


平均最高氣溫圖 (攝氏ノ度)

年

Mean Daily Maximum Air Temperature (°C)

Annual

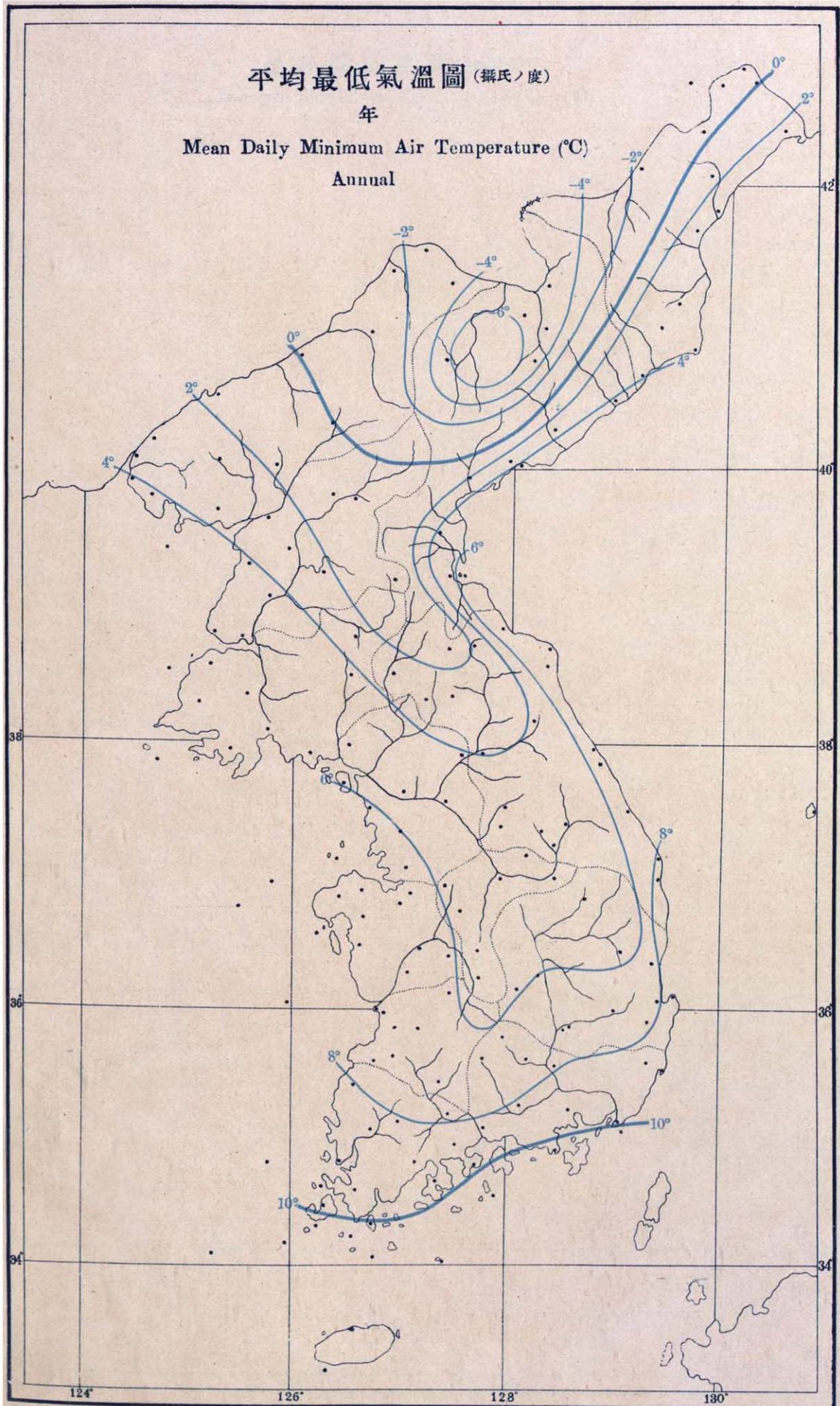


平均最低氣溫圖 (攝氏ノ度)

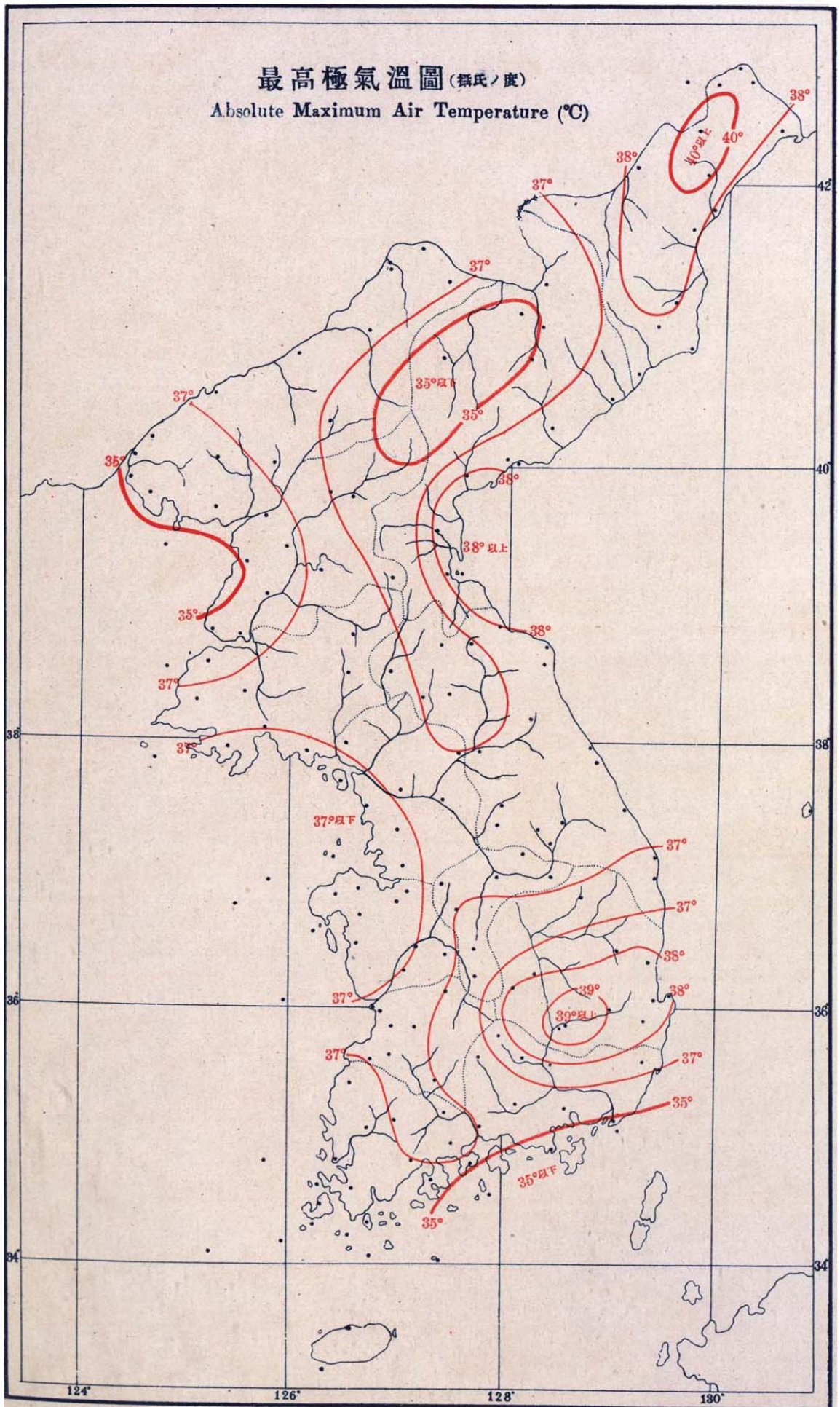
年

Mean Daily Minimum Air Temperature (°C)

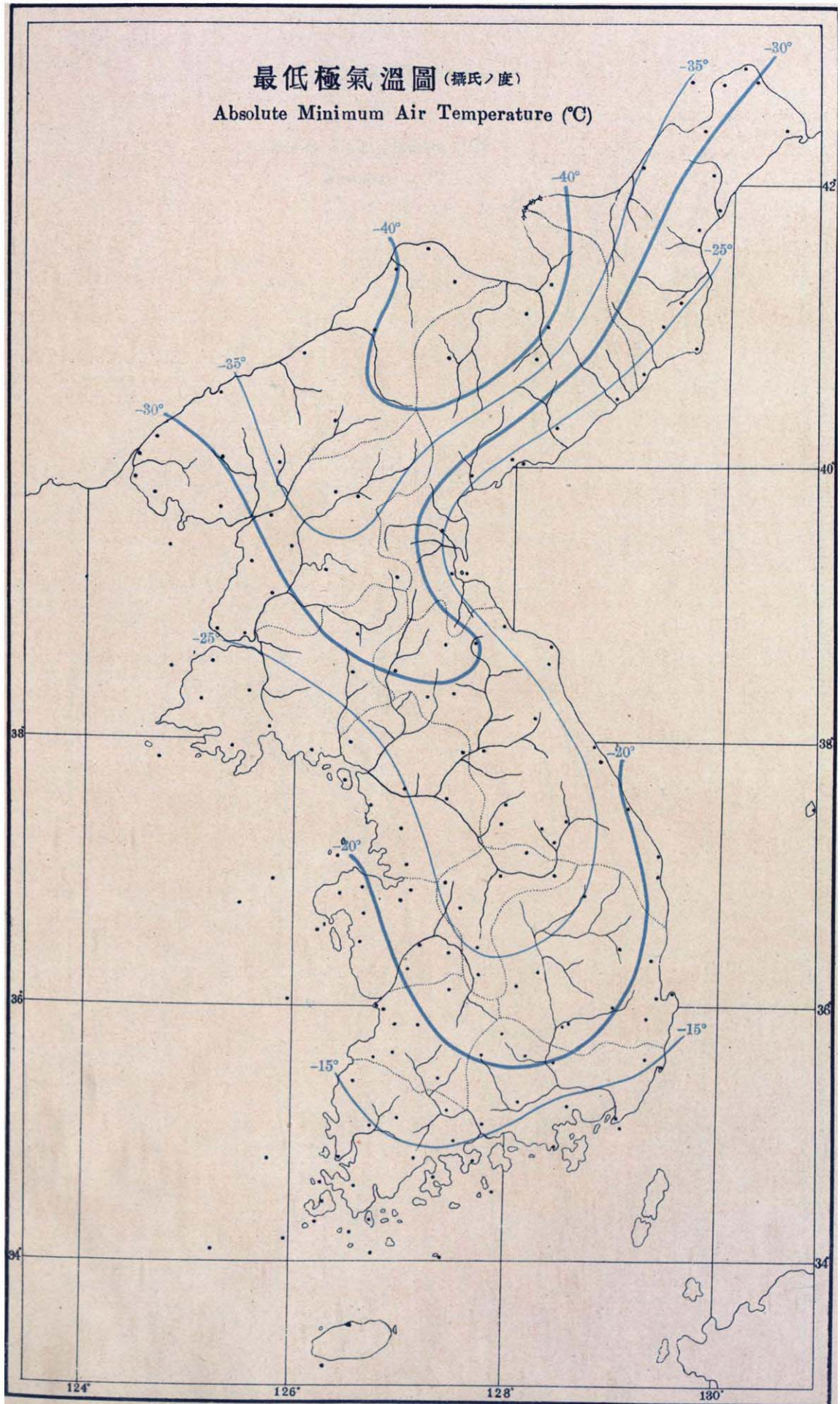
Annual



最高極氣溫圖 (攝氏/度)
Absolute Maximum Air Temperature (°C)



最低極氣溫圖 (攝氏ノ度)
Absolute Minimum Air Temperature (°C)

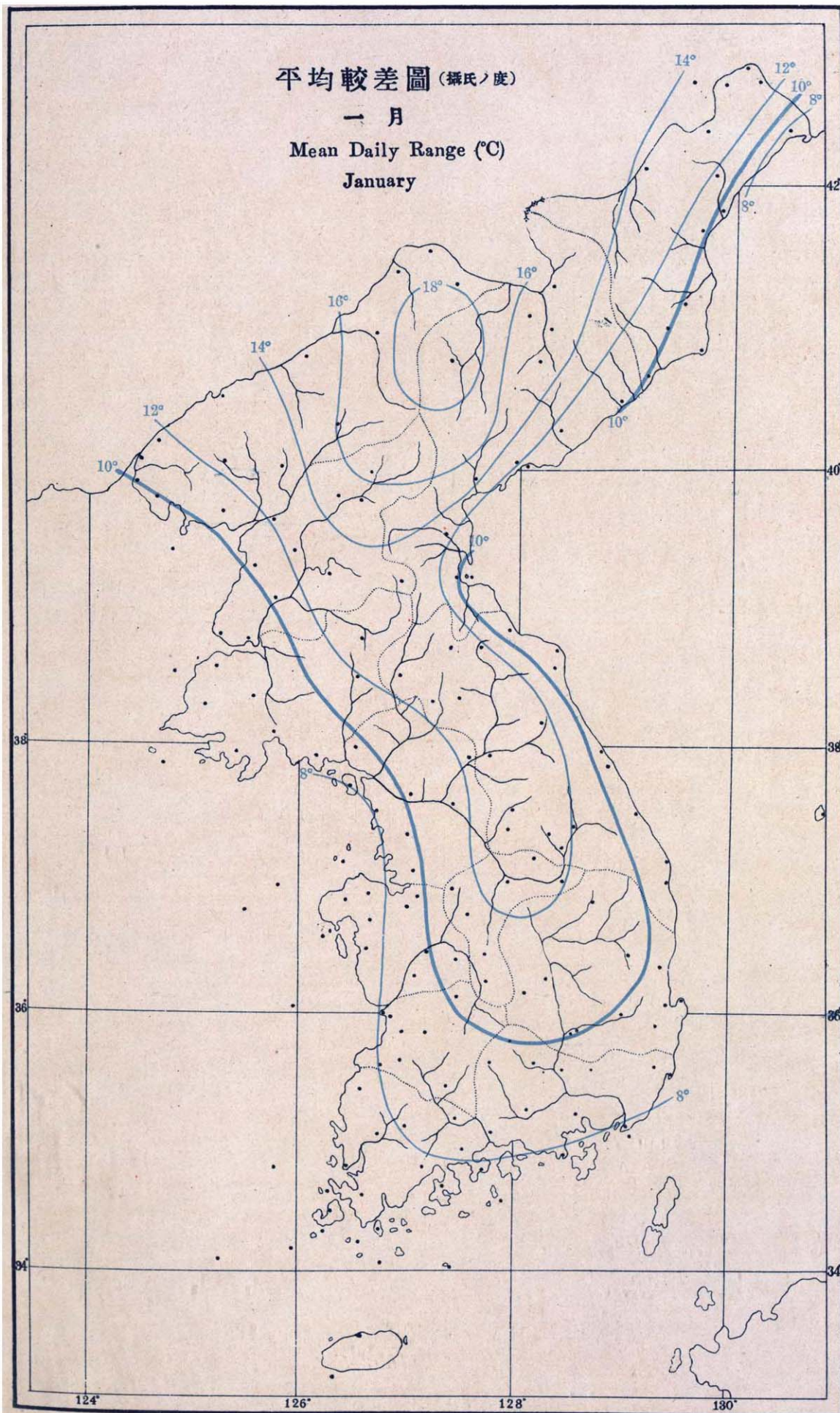


平均較差圖 (攝氏ノ度)

一月

Mean Daily Range (°C)

January

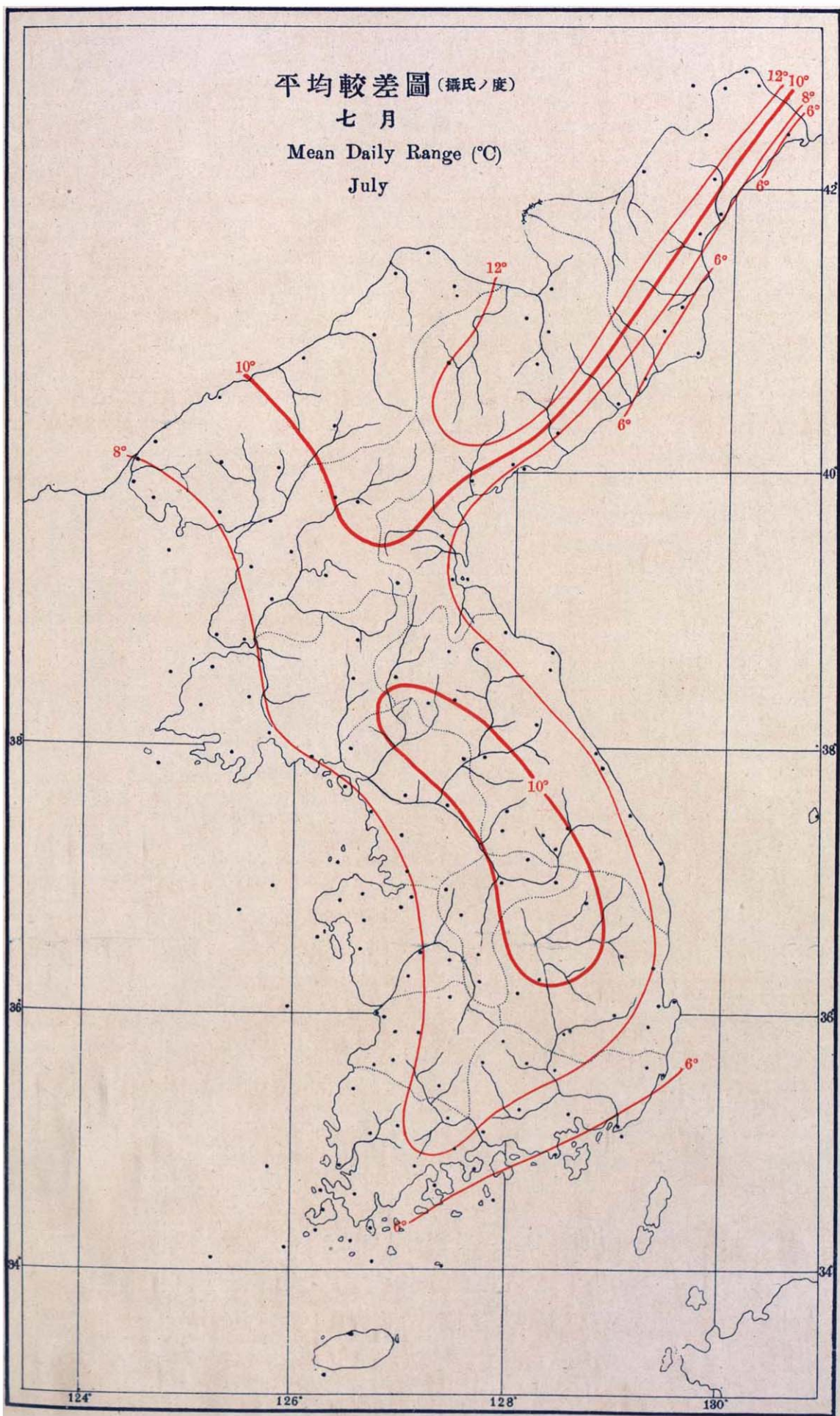


平均較差圖 (攝氏ノ度)

七月

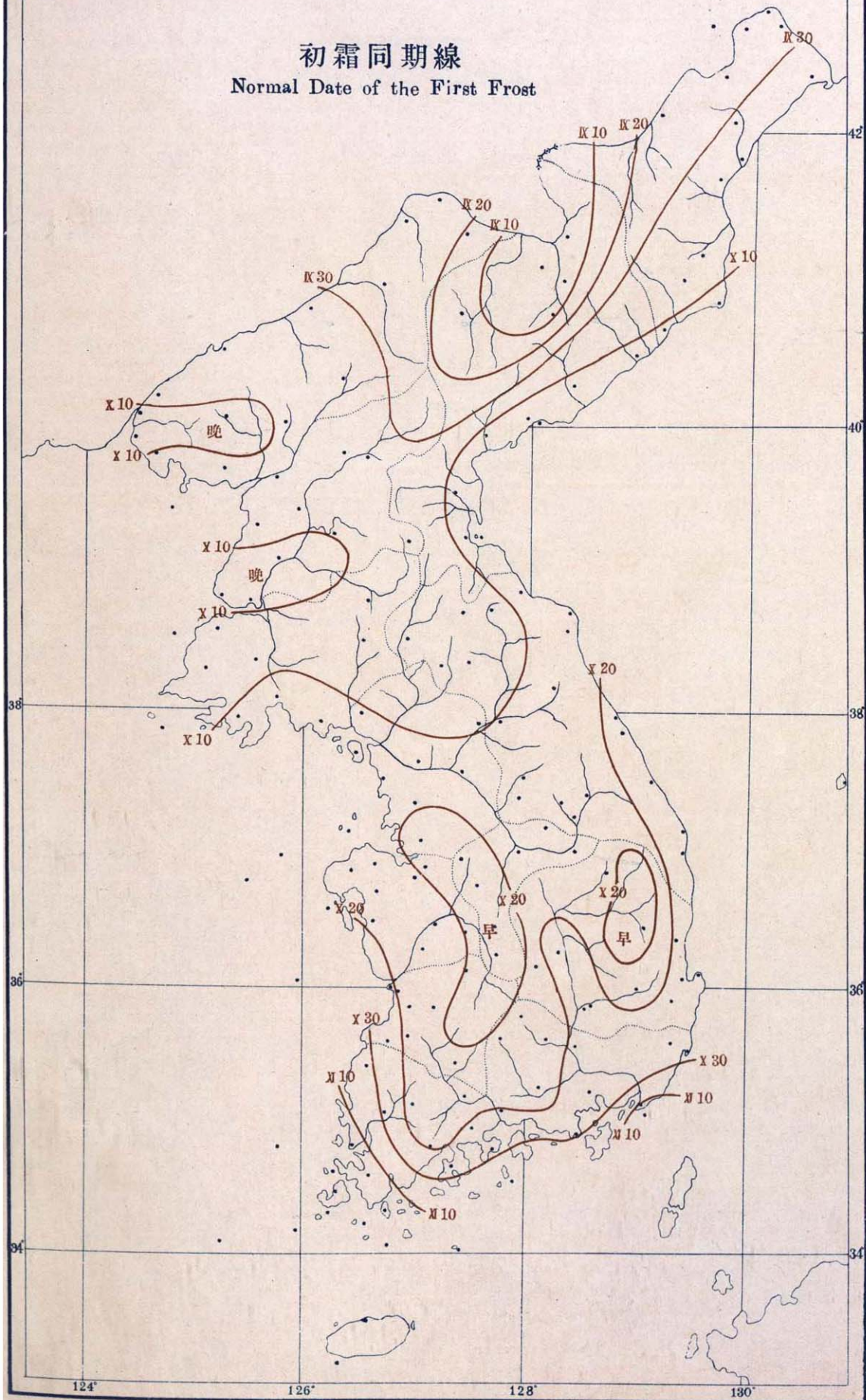
Mean Daily Range (°C)

July

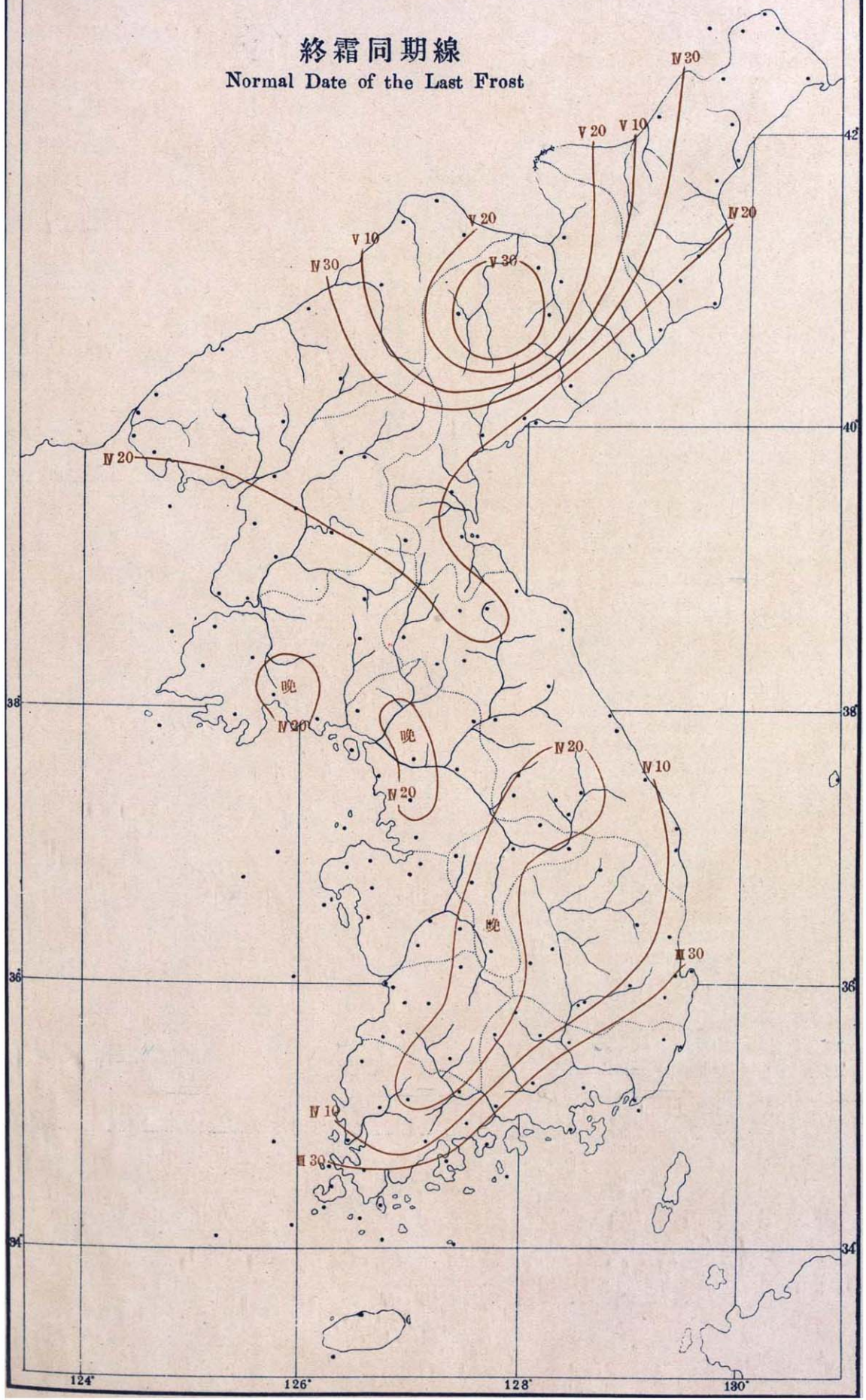


初霜同期線

Normal Date of the First Frost

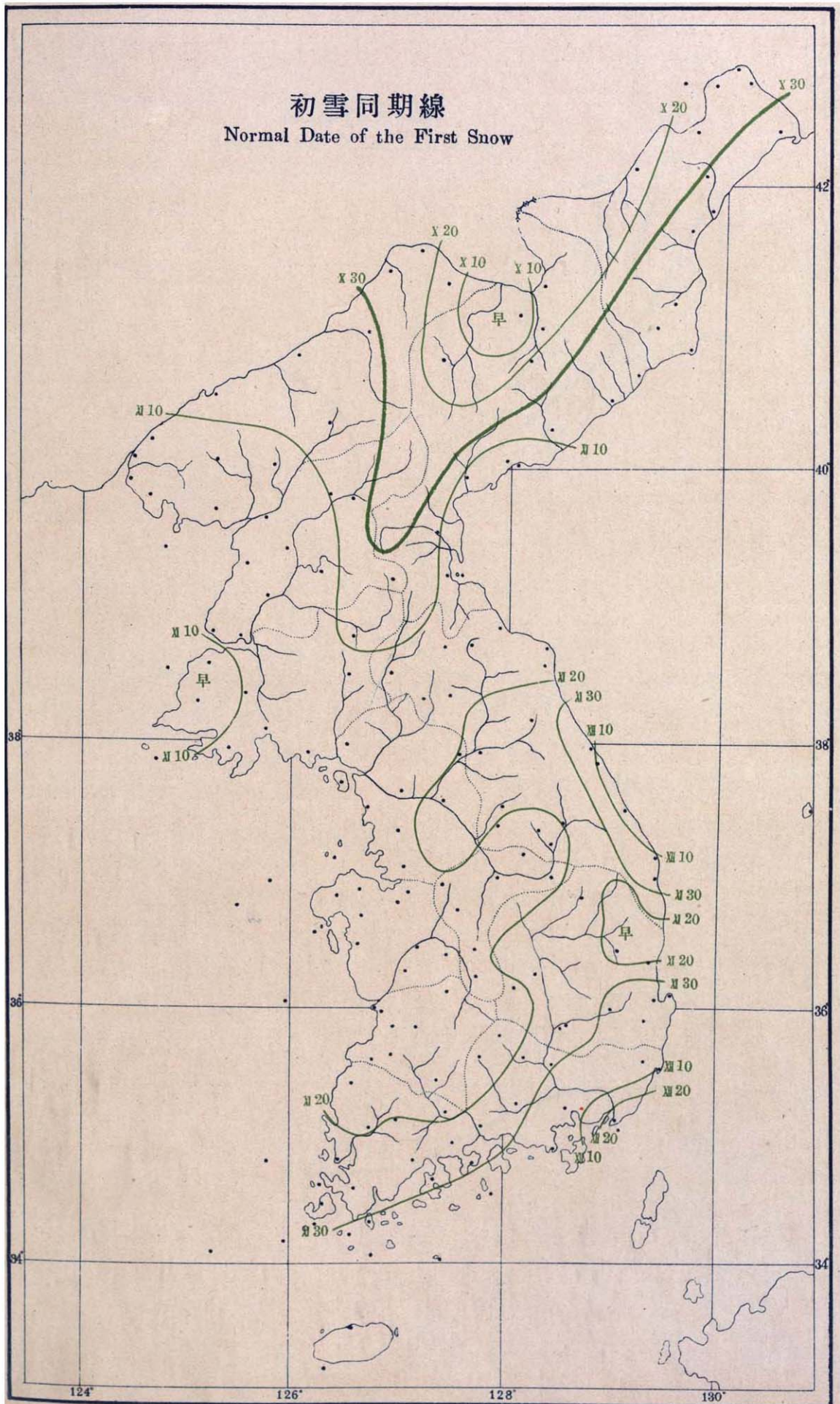


終霜同期線
Normal Date of the Last Frost

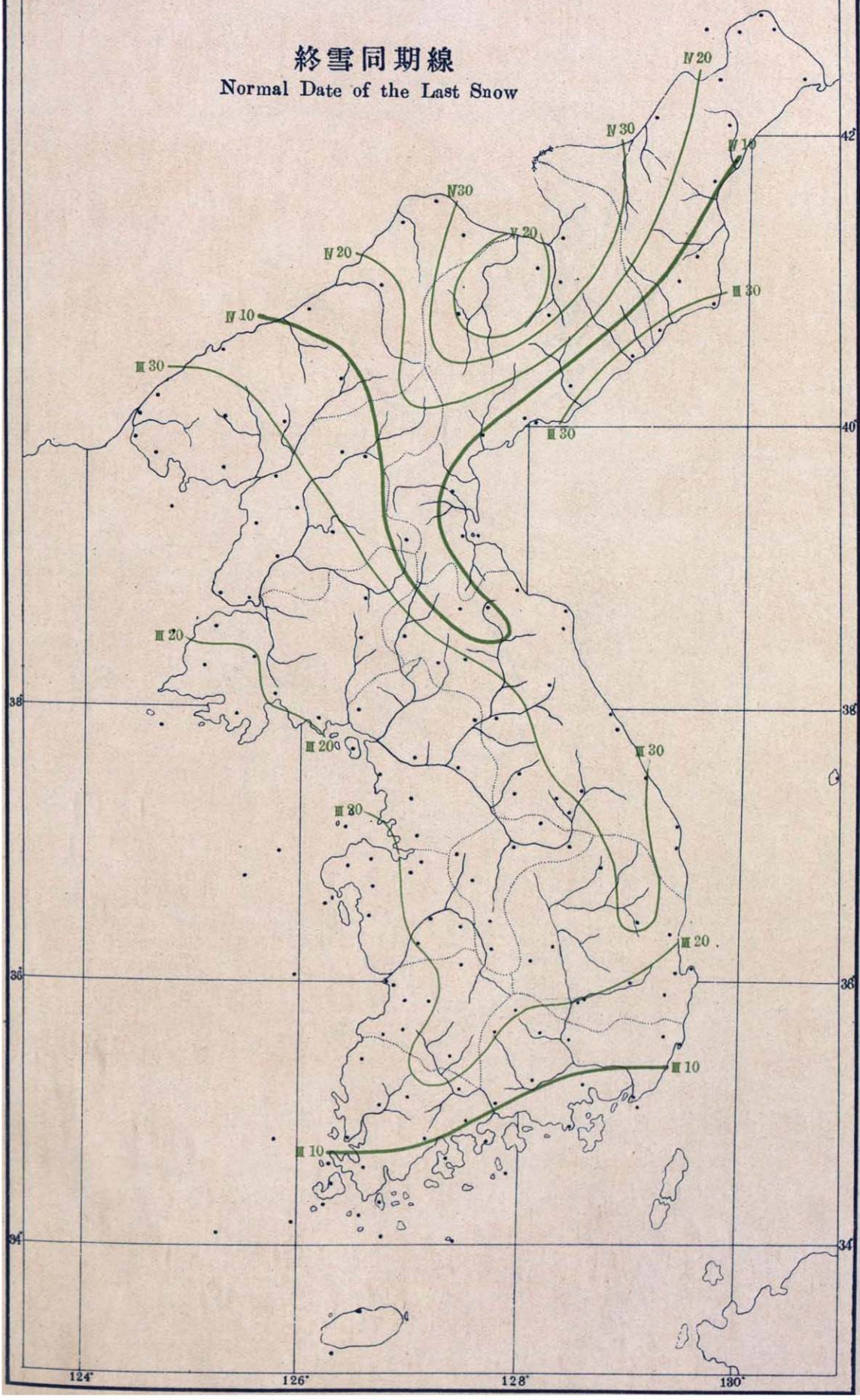


初雪同期線

Normal Date of the First Snow

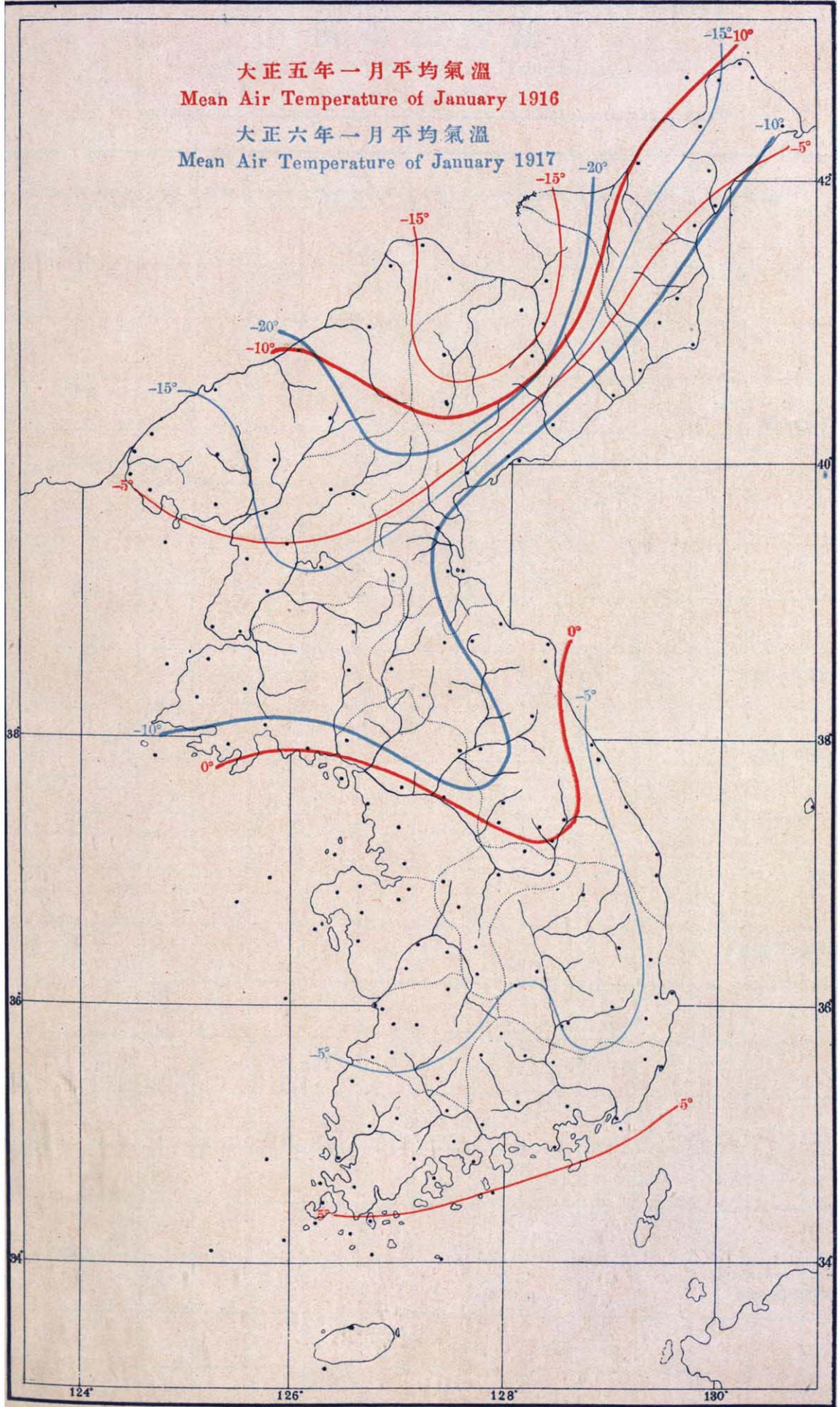


終雪同期線
Normal Date of the Last Snow



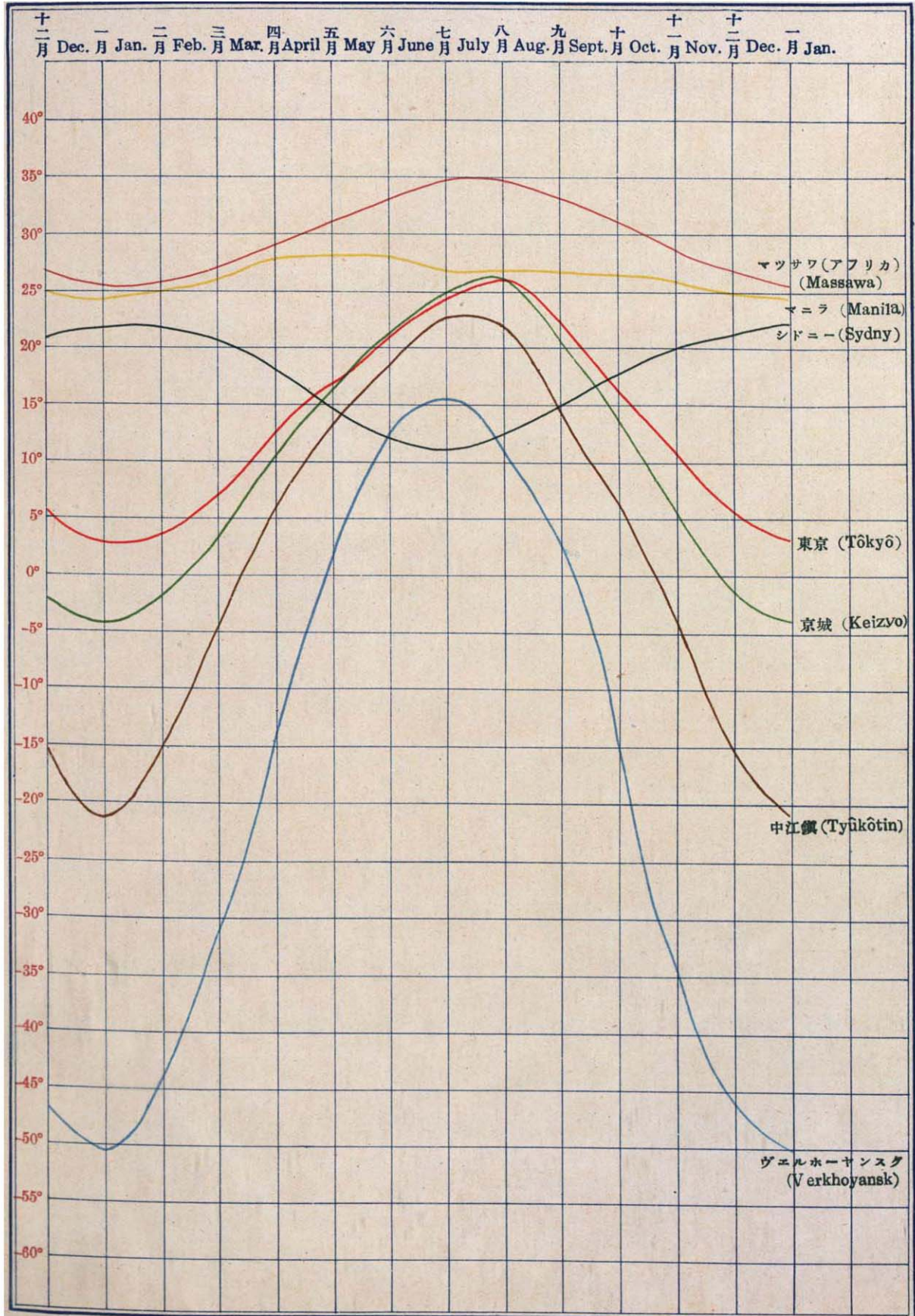
大正五年一月平均氣溫
Mean Air Temperature of January 1916

大正六年一月平均氣溫
Mean Air Temperature of January 1917



氣溫比較圖

Diagram of Monthly mean air Temperature for
the Selected Places



平均氣溫

Mean Air Temperature

平均最高氣溫

Mean Daily Maximum Air Temperature

平均最低氣溫

Mean Daily Minimum Air Temperature

高極氣溫

Absolute Maximum Air Temperature

低極氣溫

Absolute Minimum Air Temperature

時刻別平均氣溫

Mean Air Temperature at the Time of Observations

氣溫日較差ノ最大

Maximum Range

氣溫日較差ノ最小

Minimum Range

半旬期平均氣溫

Five-Days Mean Air Temperature

日日平均氣溫ノ昇降回数

Frequency of Variation of Daily Mean Air Temperature

日日平均氣溫ノ差

Variability of Daily Mean Air Temperature

平均氣溫

- 7 -

Mean Air Temperature

一月 Jan. 二月 Feb. 三月 Mar. 四月 April 五月 May 六月 June 七月 July 八月 Aug. 九月 Sept. 十月 Oct. 十一月 Nov. 十二月 Dec. 全年 Annual

濟州 Saisyû

大正 12	1923					16.7	20.1	23.7	27.1	22.4	16.7	11.2	6.9	
13	1924	5.3	5.0	5.7	12.7	15.7	20.0	25.0	25.3	21.5	17.0	10.4	6.8	14.3
14	1925	4.5	3.8	7.1	11.2	16.5	19.7	24.0	26.1	21.3	16.3	13.0	6.9	14.2
平均	Mean	4.9	4.4	6.4	11.9	16.1	19.9	25.0	25.7	21.4	16.7	11.7	6.9	14.3

木浦 Moppo

明治 37	1904				10.5	13.9	19.3	23.9	24.9	21.0	15.5	10.1	5.7	
38	1905	5.2	1.9	5.6	10.2	15.2	19.6	24.3	23.9	21.4	16.5	10.0	6.3	13.3
39	1906	1.9	1.4	4.8	10.4	16.1	20.5	24.6	25.5	21.3	15.8	7.6	3.5	12.8
40	1907	3.0	-0.1	5.0	11.3	16.3	20.1	24.0	26.2	22.0	17.2	9.9	2.4	13.1
41	1908	1.8	0.2	4.5	10.2	15.9	20.2	23.3	25.9	21.6	16.6	8.5	4.4	12.7
42	1909	1.3	0.9	4.0	11.4	15.6	19.8	24.7	26.4	22.4	16.0	9.9	2.8	12.9
43	1910	2.1	0.3	4.5	10.6	16.1	19.8	23.7	25.9	20.9	16.3	9.9	1.6	12.6
44	1911	0.3	2.2	5.5	10.5	16.9	20.2	23.7	26.0	23.1	15.2	10.1	2.3	13.0
大正 1	1912	0.8	4.4	6.1	11.4	15.7	21.0	24.0	25.8	21.0	14.6	6.1	2.4	12.8
2	1913	0.4	0.6	4.0	11.7	15.5	19.9	22.9	24.7	21.3	15.9	9.2	3.3	12.5
3	1914	2.4	3.1	7.4	11.2	16.9	20.9	26.5	26.7	22.5	16.9	10.6	4.4	14.1
4	1915	0.9	1.7	3.6	10.6	15.9	20.8	25.4	25.6	21.3	17.9	10.6	5.4	13.3
5	1916	3.9	2.3	3.3	11.3	15.9	20.4	23.0	25.8	21.8	15.6	10.7	3.9	13.2
6	1917	-2.0	0.4	4.3	11.2	15.3	20.3	25.9	25.6	22.3	16.5	8.0	1.0	12.4
7	1918	-1.1	3.3	5.9	12.0	15.7	19.9	23.7	25.4	21.2	15.6	9.2	3.6	12.9
8	1919	0.7	1.6	6.9	12.1	17.2	21.0	24.9	26.4	21.1	16.3	10.1	2.9	13.4
9	1920	1.5	0.5	6.5	11.9	17.0	21.4	25.8	26.3	23.4	17.6	11.3	4.5	14.0
10	1921	2.5	2.8	5.2	11.4	16.6	19.6	24.3	26.7	21.5	15.6	8.5	4.3	13.2
11	1922	-1.0	3.5	5.7	12.9	16.7	22.2	24.7	27.5	22.9	16.5	8.8	3.0	13.6
12	1923	0.2	0.8	6.5	10.7	16.6	20.5	23.9	27.4	21.9	15.7	8.9	3.4	13.1
13	1924	2.0	1.9	3.3	12.5	16.2	20.7	25.5	26.5	21.7	15.9	8.2	3.1	13.1
14	1925	1.2	1.2	4.9	10.3	16.7	20.3	23.9	26.1	21.5	15.7	11.0	4.0	13.1
平均	Mean	1.3	1.7	5.1	11.2	16.2	20.4	24.3	26.0	21.8	16.2	9.4	3.5	13.1

釜山 Husan

明治 37	1904					16.0	20.8	23.8	25.8	21.8	16.3	9.5	5.3	
38	1905	5.9	2.6	7.3	11.3	17.0	19.7	24.2	22.9	22.0	16.9	10.8	7.6	14.0
39	1906	1.9	1.8	6.9	12.6	16.5	19.4	23.3	25.0	21.1	15.3	9.0	3.8	13.1
40	1907	4.6	1.7	7.0	12.2	16.6	19.3	23.0	26.4	21.6	17.3	10.5	3.2	13.6
41	1908	3.4	1.8	7.1	12.0	16.5	20.1	22.2	25.4	21.6	16.7	8.9	5.2	13.4
42	1909	3.0	2.3	6.0	12.3	16.2	19.7	24.3	25.9	22.8	15.9	10.5	3.5	13.5
43	1910	3.7	1.5	6.3	12.0	16.7	19.7	22.6	25.0	20.7	16.9	10.2	1.7	13.1
44	1911	2.0	4.0	7.7	12.0	16.3	20.0	23.3	25.4	22.9	15.7	11.2	2.3	13.6
大正 1	1912	1.1	5.7	8.1	12.8	15.7	19.7	23.4	25.7	21.4	15.8	7.2	3.8	13.4
2	1913	1.3	2.3	6.2	12.7	15.7	19.7	22.3	23.9	21.3	16.1	10.0	3.5	12.9
3	1914	3.4	4.3	8.7	11.6	17.2	20.3	26.0	25.4	22.4	16.7	11.0	4.8	14.3
4	1915	2.1	3.7	5.6	11.9	15.9	20.2	24.0	25.8	21.3	17.7	11.9	6.1	13.9
5	1916	4.6	3.6	5.0	12.2	16.5	20.6	23.0	26.0	22.6	16.5	11.5	5.5	14.0
6	1917	-1.5	1.9	5.7	12.2	15.3	19.1	24.5	25.4	22.4	16.8	7.9	0.9	12.5
7	1918	-0.7	4.0	7.6	11.6	15.5	19.6	22.4	24.1	20.6	15.9	9.3	4.6	12.9
8	1919	1.2	3.9	8.6	13.3	16.2	20.2	23.9	25.1	21.5	15.9	10.7	3.3	13.7
9	1920	1.5	2.5	7.4	13.1	15.3	20.0	25.1	25.3	22.9	17.4	12.4	5.0	14.0
10	1921	2.9	3.9	6.5	12.6	16.1	18.5	23.5	25.9	21.5	15.7	8.9	4.4	13.4
11	1922	-0.1	5.7	7.2	13.6	16.8	21.5	24.5	27.4	23.2	16.6	9.6	2.8	14.1
12	1923	0.5	1.7	8.6	12.2	17.0	19.8	23.2	27.2	22.1	16.2	9.7	4.2	13.5
13	1924	3.4	3.4	5.3	12.9	16.3	19.5	25.3	23.2	21.2	16.6	8.2	4.0	13.5
14	1925	2.0	2.2	7.2	12.0	16.3	21.0	23.2	26.5	21.9	16.3	11.6	4.1	13.6
平均	Mean	2.2	3.1	7.0	12.3	16.2	19.8	23.7	25.5	21.9	16.4	10.0	4.0	13.5

平均氣溫

Mean Air Temperature

		一月	二月	三月	四月	五月	六月	七月	八月	九月	十月	十一月	十二月	全年	
		Jan.	Feb.	Mar.	April	May	June	July	Aug.	Sept.	Oct.	Nov.	Dec.	Annual	
		全 州 Zensyû													
大正	7	1918					20.8	24.0	25.1	19.5	13.1	6.8	1.0		
	8	1919	-1.5	0.0	6.1	11.6	17.5	22.2	25.5	25.8	19.8	14.0	7.3	-0.4	12.3
	9	1920	-1.8	-1.2	5.8	11.0	16.8	22.0	25.8	25.4	21.9	15.2	8.7	1.8	12.6
	10	1921	-0.3	0.7	4.1	11.2	16.6	20.3	24.5	25.9	20.0	13.1	5.7	2.0	12.0
	11	1922	-3.7	1.9	4.4	13.3	16.9	22.4	25.0	27.0	21.6	14.4	6.0	-0.5	12.4
	12	1923	-2.3	-1.4	6.2	10.2	16.9	20.9	24.5	26.8	20.4	13.7	6.7	0.7	11.9
	13	1924	-0.5	0.0	1.7	12.0	16.0	21.3	27.1	26.7	20.7	13.5	5.5	-0.3	12.0
	14	1925	-1.7	-1.4	3.5	9.8	16.9	20.8	24.5	25.7	20.5	13.4	8.7	1.4	11.8
	平均	Mean	-1.7	-0.2	4.5	11.3	16.7	21.4	25.3	26.2	20.7	14.0	6.9	0.7	12.1
		大 邸 Taikyû													
明治	40	1907		-0.3	6.1	12.5	17.9	21.4	24.3	27.2	20.7	15.7	7.7	-0.1	
	41	1908	0.3	-0.7	5.6	11.9	17.5	22.4	23.7	26.4	20.8	15.2	6.0	1.6	12.6
	42	1909	0.3	0.0	4.5	12.9	18.1	22.7	26.1	25.9	21.9	14.3	7.4	-0.1	12.8
	43	1910	0.6	-0.9	5.0	11.9	18.7	22.4	23.7	25.3	19.9	14.8	7.6	-1.3	12.3
	44	1911	-1.3	1.9	6.1	11.8	17.8	21.9	24.3	25.8	22.4	13.9	8.3	-0.4	12.7
大正	1	1912	-1.5	3.2	6.7	12.9	17.0	22.3	25.3	26.6	20.2	13.6	4.0	0.2	12.5
	2	1913	-2.1	-0.7	4.5	12.7	16.7	21.7	24.5	25.1	20.4	14.5	7.4	0.7	12.1
	3	1914	0.2	1.8	7.6	11.5	18.8	22.2	28.5	26.7	22.0	15.4	8.0	1.5	13.7
	4	1915	-1.7	0.8	3.8	11.5	17.3	23.4	27.2	26.3	20.6	16.4	8.7	2.5	13.1
	5	1916	1.4	0.9	2.7	11.5	17.0	21.5	23.7	25.2	21.5	13.7	8.6	1.0	12.4
	6	1917	-5.2	-0.9	3.8	11.9	16.0	20.9	26.5	25.1	20.9	14.6	4.7	-2.3	11.3
	7	1918	-1.3	1.5	6.4	11.3	15.8	22.0	23.8	24.9	19.5	13.7	6.7	1.3	11.9
	8	1919	-2.1	0.8	6.9	12.7	16.9	21.8	25.0	25.2	20.2	13.7	7.2	-0.3	12.3
	9	1920	-2.8	-0.3	5.8	12.7	17.1	22.4	26.5	25.5	21.8	15.2	8.8	1.1	12.8
	10	1921	0.0	0.7	4.6	12.2	16.8	19.3	24.6	26.0	20.3	13.5	5.4	1.2	12.1
	11	1922	-3.4	2.4	5.5	14.1	17.0	23.0	26.3	27.3	21.9	14.1	6.2	-0.4	12.8
	12	1923	-4.1	-1.3	6.8	11.6	17.6	21.3	24.2	27.8	20.9	14.0	6.7	0.2	12.1
	13	1924	-0.7	0.6	3.2	12.9	16.6	21.3	27.9	26.5	20.5	14.2	5.2	0.6	12.4
	14	1925	-1.5	-0.8	4.8	11.5	17.0	21.4	23.9	25.9	20.5	13.9	8.7	0.4	12.1
	平均	Mean	-1.6	0.5	5.3	12.2	17.2	21.9	25.3	25.9	20.9	14.3	7.0	0.4	12.3
		仁 川 Zinsen													
明治	37	1904					14.2	19.7	23.5	25.5	20.8	13.7	5.9	0.4	
	38	1905	0.9	-3.1	4.0	8.6	13.8	19.4	23.4	23.0	19.5	14.1	5.8	1.1	10.9
	39	1906	-4.4	-3.8	2.1	9.2	14.6	20.3	23.9	24.1	19.7	14.2	3.7	-1.1	10.2
	40	1907	-0.5	-3.5	2.9	9.9	14.1	19.0	23.2	25.2	20.9	15.4	6.0	-3.0	10.8
	41	1908	-3.3	-3.7	2.3	9.4	14.0	19.1	22.4	23.9	20.1	15.0	4.8	0.4	10.4
	42	1909	-2.2	-2.8	1.5	9.5	14.0	18.8	23.3	24.8	20.6	13.5	6.4	-2.6	10.4
	43	1910	-2.4	-3.0	2.2	9.2	14.5	18.2	22.4	24.0	19.4	15.1	6.8	-3.5	10.2
	44	1911	-4.3	-0.9	3.5	8.9	15.2	19.0	22.6	24.9	21.1	13.0	6.9	-2.3	10.6
大正	1	1912	-3.8	1.3	4.1	9.4	14.3	20.0	22.9	24.3	18.7	12.3	2.5	-2.2	10.3
	2	1913	-4.7	-3.7	1.4	10.1	13.4	18.5	21.1	23.4	20.0	14.0	6.2	-1.1	9.9
	3	1914	-1.7	0.5	4.7	9.5	16.3	20.1	24.9	25.0	20.8	14.7	6.9	-0.4	11.8
	4	1915	-3.8	-3.0	0.5	8.6	14.5	19.3	23.9	24.1	19.6	15.5	7.2	1.8	10.7
	5	1916	0.2	-0.8	0.2	9.8	13.5	18.6	22.5	24.9	19.4	13.7	7.0	-0.6	10.7
	6	1917	-3.1	-3.5	2.6	9.3	12.9	19.8	24.6	24.6	20.4	14.7	4.3	-5.0	9.7
	7	1918	-6.0	0.3	4.1	10.2	13.7	18.3	22.3	24.4	20.0	14.2	5.4	-0.9	10.5
	8	1919	-4.8	-1.8	4.3	9.2	15.3	19.9	24.7	25.7	20.2	13.9	6.8	-1.9	11.0
	9	1920	-5.4	-3.7	4.7	9.7	16.1	20.2	24.2	24.7	21.0	16.1	7.9	-0.7	11.2
	10	1921	-2.2	-1.0	2.6	10.1	15.0	19.0	23.0	25.0	20.3	13.5	4.4	0.1	10.8
	11	1922	-7.3	0.4	2.5	11.2	15.1	20.5	22.9	25.4	20.9	15.2	4.4	-2.6	10.7
	12	1923	-5.3	-3.0	4.0	8.3	15.2	19.4	22.9	25.6	19.6	13.5	5.5	-1.6	10.3
	13	1924	-2.0	-2.0	0.8	9.9	15.0	19.9	24.1	26.2	20.8	13.7	4.4	-0.8	10.8
	14	1925	-3.2	-2.7	1.5	8.7	15.1	19.4	22.7	24.7	20.4	14.3	8.2	-1.2	10.7
	平均	Mean	-4.0	-1.7	2.3	9.6	15.1	19.6	23.1	25.4	20.4	14.0	5.4	-1.2	10.7

(大邸明治四十年二月ヨリ同四十一年三月迄三回観測ナリ)

平均氣溫 Mean Air Temperature

一月 Jan. 二月 Feb. 三月 Mar. 四月 April 五月 May 六月 June 七月 July 八月 Aug. 九月 Sept. 十月 Oct. 十一月 Nov. 十二月 Dec. 全年 Annual

京 城 Keizyô

明治 40	1907										13.9	5.3	-3.9	
41	1908	-3.5	-4.1	2.9	10.1	15.2	21.0	23.6	24.5	19.6	13.6	3.6	-1.0	10.5
42	1909	-2.7	-3.3	1.9	10.4	15.6	20.8	24.6	25.4	20.4	12.3	5.2	-3.5	10.6
43	1910	-2.3	-3.4	2.5	10.1	16.6	20.0	23.5	24.5	19.3	14.0	5.5	-4.6	10.5
44	1911	-5.0	-1.0	4.0	9.6	16.1	20.6	23.6	25.4	20.9	11.7	6.1	-3.0	10.7
大正 1	1912	-4.8	1.0	4.2	10.0	15.1	21.0	24.0	24.8	18.1	11.2	1.3	-3.1	10.2
2	1913	-5.2	-3.7	1.9	11.2	14.8	20.4	22.4	24.2	19.7	13.3	4.9	-2.0	10.2
3	1914	-2.3	0.5	5.2	10.7	17.8	21.8	26.3	25.7	20.8	14.0	6.1	-1.0	12.1
4	1915	-4.1	-2.7	0.7	9.7	15.6	20.9	25.4	24.7	19.5	14.8	6.3	0.7	11.0
5	1916	-0.1	-0.8	0.5	10.8	14.9	20.3	23.8	25.7	19.4	12.9	6.6	-1.5	11.0
6	1917	-9.0	-3.5	3.0	10.5	14.4	22.0	26.1	25.1	20.2	13.5	3.3	-5.7	10.0
7	1918	-7.6	0.2	4.5	11.2	15.0	20.3	23.5	25.0	19.5	13.0	4.6	-1.6	10.6
8	1919	-4.7	-1.9	5.0	10.5	16.5	21.3	25.9	26.6	19.9	13.0	5.8	-2.9	11.2
9	1920	-6.9	-3.2	5.3	10.8	17.8	21.9	25.6	25.3	21.4	15.1	7.3	-1.3	11.6
10	1921	-2.8	-1.1	3.4	11.4	16.5	20.4	24.2	26.0	20.1	12.5	3.4	-0.8	11.1
11	1922	-7.9	0.6	2.8	12.6	16.3	22.0	24.3	26.0	20.9	14.3	3.6	-4.1	11.0
12	1923	-5.9	-3.0	4.9	9.6	17.0	21.4	24.3	26.5	19.8	12.7	4.7	-2.2	10.8
13	1924	-2.7	-1.8	1.2	11.5	16.5	21.7	25.8	27.4	20.7	12.9	3.3	-1.6	11.2
14	1925	-4.0	-2.9	1.7	10.2	16.4	21.0	23.6	25.5	20.2	13.5	7.4	-1.5	10.9
平均 Mean		-4.4	-1.9	3.1	10.6	16.0	21.0	24.5	25.5	20.0	13.2	4.9	-2.3	10.8

江 陵 Kôryô

明治 44	1911										13.8	8.9	1.0	
大正 1	1912	-1.1	2.6	6.0	12.4	15.5	19.3	23.4	24.5	18.8	13.9	6.1	1.3	11.9
2	1913	-1.3	0.3	5.0	12.1	16.4	20.7	21.6	22.9	19.9	14.4	9.2	1.6	11.9
3	1914	1.3	1.7	6.7	11.3	19.1	21.1	27.0	24.5	20.6	14.4	9.1	2.9	13.3
4	1915	-0.7	0.1	3.0	10.4	14.6	22.2	25.4	23.7	18.8	14.9	9.5	4.8	12.2
5	1916	2.3	0.8	2.5	10.4	16.4	21.3	23.3	23.5	19.7	14.3	8.8	2.8	12.2
6	1917	-3.7	-0.8	3.7	11.5	15.6	21.0	25.5	24.8	20.1	14.6	6.1	-1.8	11.4
7	1918	-2.6	0.9	4.2	10.2	16.0	21.9	20.5	23.7	19.7	14.4	7.0	1.8	11.5
8	1919	-2.2	0.1	6.2	11.5	16.3	19.0	23.4	23.8	18.9	14.3	8.9	0.9	11.7
9	1920	-1.8	-1.4	4.2	11.6	14.3	19.9	25.4	23.3	20.3	15.7	10.3	1.8	12.0
10	1921	1.2	1.7	4.7	11.2	15.0	18.0	23.5	24.9	19.3	13.2	6.9	2.8	11.9
11	1922	-3.3	2.1	5.1	12.3	16.3	21.9	25.3	25.7	20.8	15.7	6.8	0.7	12.5
12	1923	-2.3	-2.1	5.9	11.1	16.0	20.6	23.1	26.6	19.0	14.6	7.6	1.8	11.8
13	1924	0.8	-0.7	2.4	11.7	15.9	18.6	26.5	25.5	20.4	14.2	6.2	1.6	11.9
14	1925	-1.5	-1.4	3.6	11.2	15.2	19.8	22.0	24.7	19.5	14.5	9.4	1.1	11.5
平均 Mean		-1.0	0.3	4.5	11.3	16.0	20.3	24.0	24.4	19.7	14.5	8.0	1.7	11.9

平 壤 Heizyô

明治 40	1907	-3.6	-5.9	1.1	9.6	14.8	19.5	23.5	24.8	20.0	13.3	2.3	-7.1	9.4
41	1908	-8.7	-7.9	0.9	8.6	14.3	20.6	23.4	23.4	18.2	13.0	1.9	-2.8	8.8
42	1909	-6.1	-5.9	-0.4	9.1	14.8	20.0	23.6	23.9	19.0	11.4	3.6	-7.3	8.8
43	1910	-6.4	-5.6	0.6	8.8	16.0	19.5	23.5	23.6	18.3	13.1	4.2	-7.8	9.0
44	1911	-8.5	-4.2	1.9	8.5	15.4	20.6	23.1	24.1	20.0	10.4	3.9	-6.0	9.1
大正 1	1912	-7.7	-1.1	2.5	9.5	14.3	20.3	23.9	23.8	16.8	9.7	-0.1	-6.2	8.8
2	1913	-9.4	-6.8	0.1	9.7	14.6	19.3	21.7	23.2	18.1	11.7	3.1	-5.0	8.4
3	1914	-4.9	-1.8	3.1	9.4	17.2	21.2	25.1	24.0	19.1	12.9	3.3	-4.8	10.3
4	1915	-7.8	-7.4	-1.2	8.0	14.8	19.9	24.2	24.1	18.2	13.1	3.8	-1.3	9.0
5	1916	-3.3	-3.8	-1.8	9.1	14.5	20.1	23.3	24.6	18.2	11.7	3.9	-4.8	9.3
6	1917	-12.1	-6.4	1.6	9.3	13.7	21.2	24.8	24.5	19.2	12.1	1.3	-10.8	8.2
7	1918	-10.3	-2.0	3.1	10.4	14.7	20.2	23.0	24.4	18.0	11.9	2.3	-6.1	9.1
8	1919	-9.6	-5.1	3.2	8.6	15.0	20.4	25.6	25.5	19.2	11.7	4.4	-5.6	9.4
9	1920	-9.1	-6.8	3.3	9.8	17.1	20.8	25.0	24.2	19.3	13.7	5.0	-3.8	9.9
10	1921	-5.1	-4.0	1.2	9.5	15.2	19.9	23.8	24.5	18.5	11.7	1.1	-2.9	9.4
11	1922	-13.6	-1.7	1.5	11.4	14.7	21.1	24.6	24.9	18.7	13.3	0.1	-6.3	9.1
12	1923	-9.6	-5.4	2.9	8.0	15.7	20.1	23.5	24.8	18.5	11.4	2.7	-5.4	8.9

(京城明治四十年十月ヨリ同四十一年四月迄、平壤明治四十年一月ヨリ同四十一年六月迄何レモ三回観測ナリ)

平 均 氣 溫 Mean Air Temperature

		一 月 Jan.	二 月 Feb.	三 月 Mar.	四 月 April	五 月 May	六 月 June	七 月 July	八 月 Aug.	九 月 Sept.	十 月 Oct.	十一 月 Nov.	十二 月 Dec.	全 年 Annual	
13	1924	-5.3	-4.7	-0.7	9.8	16.1	20.8	24.5	25.7	19.5	11.2	1.6	-4.4	9.5	
14	1925	-7.7	-6.0	-0.7	9.3	15.4	20.8	23.1	23.6	18.8	12.1	5.4	-5.0	9.1	
平 均	Mean	-7.8	-4.9	1.2	9.3	15.2	20.3	23.9	24.3	18.7	12.1	2.8	-5.4	9.1	
元 山 Gensan															
明治	37	1904				16.0	22.3	22.0	24.2	18.9	12.1	5.3	0.5		
	38	1905	0.4	-3.1	2.5	7.4	15.5	18.1	21.6	19.1	13.2	5.5	0.9	10.2	
	39	1906	-5.5	-4.5	3.4	10.6	15.6	17.9	21.8	23.2	18.8	12.9	3.1	-0.4	9.7
	40	1907	-1.3	-4.7	2.9	10.1	16.0	18.8	21.1	24.8	19.6	14.0	4.5	-1.9	10.3
	41	1908	-3.8	-3.5	2.1	10.1	14.5	19.2	21.2	23.9	18.5	13.9	5.1	1.1	10.2
	42	1909	-3.1	-2.7	1.2	9.5	14.7	19.1	23.3	22.4	19.0	12.8	6.8	-2.2	10.1
	43	1910	-3.6	-2.7	2.0	9.4	13.8	19.7	21.3	21.4	17.7	13.1	6.1	-3.1	9.6
	44	1911	-3.4	-1.8	2.1	8.5	15.8	19.5	21.7	22.7	19.9	12.0	6.4	-1.7	10.1
大正	1	1912	-3.0	0.8	3.4	10.6	13.3	17.9	22.4	23.3	17.7	11.6	3.0	-2.3	9.9
	2	1913	-4.1	-2.5	2.6	10.3	15.7	19.6	20.9	22.8	18.9	13.0	6.4	-1.8	10.1
	3	1914	-1.1	-1.0	4.2	10.0	17.6	19.3	25.0	23.0	19.5	13.3	6.2	-0.4	11.3
	4	1915	-5.1	-4.0	0.3	8.1	12.8	20.2	22.6	23.4	17.9	13.5	6.5	2.5	9.9
	5	1916	-0.5	-1.8	0.9	7.9	14.3	20.1	22.2	22.8	18.7	13.0	6.1	-0.5	10.3
	6	1917	-6.5	-2.2	2.3	9.9	14.2	20.6	24.2	23.8	18.7	13.3	4.2	-4.8	9.8
	7	1918	-4.2	-0.5	2.9	9.0	14.9	20.2	20.3	23.2	18.6	12.9	4.9	-0.9	10.1
	8	1919	-5.2	-1.5	3.7	9.3	15.1	18.3	23.8	24.0	19.0	13.1	6.9	-1.3	10.4
	9	1920	-3.7	-4.1	2.3	9.5	14.0	19.4	24.7	23.4	18.8	15.2	7.8	-1.0	10.5
	10	1921	-1.0	-1.1	2.4	9.6	13.2	17.0	22.7	23.4	18.4	12.3	4.8	0.3	10.2
	11	1922	-6.6	-0.4	2.6	10.3	14.9	20.9	24.3	24.0	18.8	14.5	3.8	-1.5	10.5
	12	1923	-4.7	-3.4	3.7	9.0	14.0	18.6	22.0	24.2	18.2	13.0	5.0	-1.1	9.9
	13	1924	-1.5	-3.1	0.7	9.0	14.7	17.9	25.1	24.9	19.7	13.0	4.3	-0.5	10.3
	14	1925	-3.8	-2.9	1.2	9.9	14.0	19.4	21.6	23.6	18.7	13.7	7.8	-1.7	10.1
平 均	Mean	-3.4	-2.5	2.4	9.4	14.7	19.1	22.6	23.3	18.8	13.2	5.5	-1.0	10.2	
龍 岩 浦 Ryûganpo															
明治	37	1904				13.1	18.6	22.5	23.6	19.0	9.6	1.8	-4.2		
	38	1905	-2.9	-6.2	0.9	7.0	13.6	18.5	22.0	22.8	18.0	11.8	2.4	-3.5	8.7
	39	1906	-9.1	-8.5	-0.2	8.6	14.2	19.3	23.3	23.6	17.9	11.6	-1.1	-5.3	7.9
	40	1907	-4.8	-7.6	0.3	8.6	14.2	18.8	23.4	24.3	19.4	12.8	1.1	-7.7	8.6
	41	1908	-11.0	-8.5	-0.6	7.7	13.8	20.2	22.3	23.2	18.1	12.8	1.4	-3.7	8.0
	42	1909	-7.1	-6.8	-1.4	7.0	13.7	19.1	21.9	23.5	18.4	10.9	2.5	-8.8	7.7
	43	1910	-9.6	-7.0	-0.2	7.4	14.2	18.4	22.7	23.4	18.0	12.7	2.2	-9.2	7.7
	44	1911	-8.5	-5.1	0.4	7.1	13.5	20.0	22.3	23.5	20.1	10.1	3.0	-6.0	8.4
大正	1	1912	-8.3	-2.3	1.1	8.0	13.1	19.8	22.8	23.3	15.7	9.0	-1.4	-9.3	7.6
	2	1913	-11.3	-7.6	-1.1	8.1	13.3	18.3	21.2	23.0	17.6	10.9	2.4	-6.4	7.4
	3	1914	-6.7	-3.1	1.6	8.0	15.5	19.3	23.6	23.2	18.1	12.6	1.3	-7.3	8.8
	4	1915	-11.4	-10.2	-2.1	6.5	13.9	18.3	22.4	23.7	17.3	11.7	2.8	-2.2	7.6
	5	1916	-5.6	-4.9	-2.3	7.4	13.1	18.6	22.8	21.4	17.6	10.7	2.7	-7.1	8.1
	6	1917	-12.6	-6.6	0.4	8.0	12.4	19.4	23.8	23.6	18.6	11.7	0.4	-10.0	7.4
	7	1918	-9.9	-3.9	1.7	8.7	13.0	18.6	22.5	23.9	17.2	11.0	1.0	-7.0	8.1
	8	1919	-11.4	-5.4	1.9	7.3	13.2	19.7	25.3	25.0	18.4	11.3	3.2	-6.1	8.5
	9	1920	-8.2	-8.1	1.4	8.8	16.8	19.5	24.4	24.0	17.7	13.2	3.6	-5.6	9.0
	10	1921	-7.7	-5.2	0.4	7.7	14.5	19.1	23.1	23.3	17.4	11.0	0.0	-4.3	8.3
	11	1922	-14.2	-3.7	0.6	9.3	13.7	19.7	23.5	23.7	18.1	13.0	-1.6	-6.9	8.0
	12	1923	-9.6	-6.0	1.5	7.0	14.5	18.5	22.8	24.2	17.9	10.8	1.3	-6.1	8.1
	13	1924	-7.2	-6.4	-1.2	7.6	15.1	20.0	23.1	25.6	18.4	10.8	0.2	-4.8	8.4
	14	1925	-7.3	-6.6	-1.2	7.9	14.4	19.8	23.5	23.0	18.5	11.8	4.4	-6.7	8.5
平 均	Mean	-8.8	-6.1	0.1	7.8	14.0	19.2	23.0	23.7	18.0	11.5	1.5	-6.4	8.1	
城 津 Zyôsin															
明治	38	1905					15.0	19.1	20.4	17.5	12.0	4.0	-1.2		
	39	1906	-6.7	-5.0	2.1	7.7	11.6	14.2	18.8	21.5	17.9	11.0	1.1	-2.0	7.7
	40	1907	-2.8	-5.5	1.3	6.8	12.1	15.2	19.4	23.2	18.4	12.7	2.1	-4.7	8.2

平均氣溫

Mean Air Temperature

- 11 -

		一月	二月	三月	四月	五月	六月	七月	八月	九月	十月	十一月	十二月	全年
		Jan.	Feb.	Mar.	April	May	June	July	Aug.	Sept.	Oct.	Nov.	Dec.	Annual
41	1908	-6.0	-4.9	0.6	7.4	10.6	15.8	18.9	21.7	17.7	12.7	2.6	-0.8	8.0
42	1909	-5.8	-5.0	-0.1	6.6	10.4	15.5	20.7	21.6	17.5	10.6	4.5	-5.7	7.6
43	1910	-5.6	-5.9	0.3	6.4	10.5	16.2	18.9	19.6	16.3	12.0	4.1	-7.2	7.1
44	1911	-8.1	-5.1	0.8	6.8	12.3	16.2	19.7	21.0	18.6	10.7	5.1	-4.2	7.8
大正 1	1912	-5.8	-1.8	1.4	6.8	10.7	14.9	19.9	21.5	16.1	9.6	0.0	-4.7	7.4
2	1913	-8.0	-4.4	0.3	7.8	12.2	16.7	17.8	20.6	17.1	11.3	4.1	-2.7	7.7
3	1914	-3.8	-2.3	1.8	7.0	12.5	15.7	21.5	21.9	18.6	12.2	4.7	-2.7	8.9
4	1915	-7.3	-6.3	-2.1	5.4	9.6	14.8	19.9	21.7	16.6	11.3	4.3	-1.7	7.2
5	1916	-2.8	-3.0	-1.1	6.5	11.0	16.1	20.2	22.7	17.8	11.3	4.3	-3.2	8.3
6	1917	-8.9	-4.8	0.4	6.3	9.9	15.6	21.5	23.3	18.3	11.4	1.7	-6.5	7.3
7	1918	-8.1	-3.4	1.1	6.0	10.9	15.8	18.1	21.5	17.8	11.1	2.5	-5.0	7.4
8	1919	-8.6	-4.8	1.5	7.1	11.0	15.6	21.6	22.0	17.9	12.0	4.7	-3.0	8.1
9	1920	-4.4	-5.1	1.0	6.4	11.3	16.6	22.7	22.6	18.1	13.9	5.9	-2.7	8.9
10	1921	-2.3	-2.5	1.1	6.9	10.6	14.8	20.4	22.5	17.8	11.0	2.8	-1.7	8.4
11	1922	-9.0	-1.2	1.0	7.4	10.8	15.7	20.2	22.0	17.8	12.5	2.1	-3.5	8.0
12	1923	-6.7	-4.2	1.9	5.7	10.6	14.0	19.8	22.9	17.6	11.8	3.6	-2.4	7.9
13	1924	-4.2	-5.3	-1.2	5.6	10.1	15.1	21.4	23.6	18.4	11.6	2.7	-2.5	7.9
14	1925	-5.4	-4.0	-0.7	6.9	10.5	16.4	20.0	23.0	17.9	12.5	6.4	-3.0	8.4
平均	Mean	-6.0	-4.2	0.6	6.7	11.0	15.5	20.1	22.0	17.7	11.7	3.5	-3.5	7.9

中 江 鎮 Tyûkôtin

大正 3	1914					14.4	18.8	21.8	21.3	14.4	7.7	-3.0	-17.8	
4	1915	-21.3	-18.3	-8.2	4.4	11.5	17.9	22.1	21.1	13.4	7.1	-2.9	-8.2	3.2
5	1916	-17.6	-14.3	-9.0	4.5	12.7	18.2	21.4	22.4	13.6	5.9	-3.4	-14.0	3.4
6	1917	-23.3	-16.3	-3.4	6.1	10.7	19.5	23.0	21.6	14.2	6.4	-5.1	-17.8	3.0
7	1918	-20.9	-11.6	-1.4	7.1	12.4	18.0	21.7	21.7	13.4	6.4	-5.0	-17.8	3.7
8	1919	-22.2	-14.3	-1.2	5.3	11.7	18.8	25.4	21.9	13.4	7.2	-2.6	-13.8	4.1
9	1920	-17.0	-16.2	-1.8	7.7	14.8	18.1	23.4	20.8	13.2	7.7	-1.8	-14.5	4.5
10	1921	-19.9	-14.1	-3.8	5.4	14.0	19.0	21.8	21.4	13.8	6.0	-4.5	-13.9	3.8
11	1922	-26.6	-11.4	-4.5	7.4	12.4	19.2	21.9	21.6	14.0	8.1	-6.8	-15.5	3.3
12	1923	-21.9	-15.1	-3.1	5.2	14.0	18.1	21.4	22.1	13.5	6.6	-3.7	-17.2	3.3
13	1924	-18.8	-16.7	-8.3	7.2	13.6	18.8	23.6	23.9	13.5	5.6	-5.8	-18.6	3.2
14	1925	-22.2	-18.6	-8.1	6.9	13.8	19.8	23.0	20.7	14.3	7.0	-1.2	-15.8	3.3
平均	Mean	-21.1	-15.2	-4.8	6.1	12.9	18.7	22.6	21.7	13.7	6.7	-3.9	-15.2	3.5

雄 基 Yûki

大正 3	1914					11.3	15.1	20.3	20.2	17.1	10.1	0.1	-6.4	
4	1915	-11.7	-8.4	-3.5	3.5	8.0	13.8	18.3	20.7	15.8	8.9	1.7	-4.4	5.2
5	1916	-6.4	-5.9	-3.6	4.6	8.7	14.8	18.7	21.4	16.2	10.3	2.0	-6.8	6.2
6	1917	-11.0	-6.0	-1.6	5.8	10.7	15.0	20.1	21.8	17.1	10.4	-1.3	-8.2	6.1
7	1918	-8.6	-4.8	-0.1	5.3	11.0	14.8	17.3	20.1	16.6	9.9	0.2	-7.6	6.2
8	1919	-12.0	-5.5	-0.3	5.5	10.0	14.4	19.8	20.8	16.6	10.2	2.1	-6.3	6.3
9	1920	-7.3	-8.5	-0.3	5.0	10.4	15.9	21.3	21.6	16.2	11.4	2.0	-6.5	6.8
10	1921	-6.1	-5.4	-1.2	5.7	9.1	13.8	19.5	21.4	16.4	9.2	-0.4	-5.7	6.4
11	1922	-14.2	-4.1	-1.7	6.4	9.2	14.7	19.0	21.2	16.4	10.5	-1.7	-5.6	5.9
12	1923	-9.9	-6.2	0.1	5.1	9.7	13.4	18.7	21.8	16.2	10.0	0.7	-6.2	6.1
13	1924	-8.1	-8.5	-2.9	4.6	10.0	14.1	21.6	22.9	17.1	8.6	-0.3	-5.3	6.1
14	1925	8.5	-7.3	-2.3	6.5	9.5	16.2	19.0	21.8	17.1	11.3	3.3	-6.8	6.7
平均	Mean	-9.4	-6.4	-1.6	5.3	9.7	14.6	19.4	21.4	16.5	10.1	0.8	-6.3	6.2

(中江鎮大正三年五月ハ三回觀測ナリ)

平均最高氣溫 Mean Max. Air Temperature

			一月 Jan.	二月 Feb.	三月 Mar.	四月 April	五月 May	六月 June	七月 July	八月 Aug.	九月 Sept.	十月 Oct.	十一月 Nov.	十二月 Dec.	全年 Annual
			濟 州 Saisyû												
大正	12	1923					21.5	24.3	26.9	30.7	25.8	20.8	15.0	10.4	
	13	1924	8.6	8.2	9.2	17.6	20.0	24.3	30.1	28.7	24.9	20.9	14.4	10.1	18.1
	14	1925	6.9	7.2	12.1	16.0	20.9	23.4	27.3	29.2	24.4	20.3	16.2	10.1	17.8
	平均	Mean	7.8	7.7	10.7	16.8	20.5	23.9	28.7	29.0	24.7	20.6	15.3	10.1	18.0
			木 浦 Moppo												
明治	37	1904				14.4	17.5	23.1	26.9	28.1	25.0	18.9	13.4	8.8	
	38	1905	8.4	4.4	9.2	14.0	19.1	23.7	27.6	26.9	24.4	20.4	13.9	9.4	16.8
	39	1906	5.4	4.9	8.6	14.4	20.4	23.8	28.7	29.1	25.2	20.0	12.2	7.6	16.7
	40	1907	7.2	3.9	9.6	16.8	20.9	24.6	27.9	31.4	26.6	22.2	14.6	7.4	17.7
	41	1908	5.9	4.2	9.0	14.8	20.3	24.6	26.6	30.4	26.0	21.0	12.9	8.9	17.0
	42	1909	5.1	5.1	9.0	16.4	20.2	23.9	28.6	30.6	26.4	20.8	14.5	6.8	17.3
	43	1910	5.4	4.3	8.7	16.1	21.2	23.7	27.5	30.4	25.1	21.6	14.2	5.7	17.0
	44	1911	4.5	6.7	9.4	15.3	21.7	24.1	27.3	29.9	27.2	20.0	14.2	6.7	17.2
大正	1	1912	4.6	8.9	10.5	16.5	20.7	25.8	27.9	30.3	26.0	19.9	10.8	6.6	17.4
	2	1913	4.9	5.6	9.2	17.3	20.8	24.4	27.2	29.8	26.9	21.3	14.6	7.6	17.5
	3	1914	6.6	6.7	12.2	15.5	21.2	24.5	30.2	30.6	26.5	21.1	15.2	8.2	18.2
	4	1915	4.8	5.7	7.6	14.9	20.6	24.6	23.4	29.3	24.8	22.3	14.8	10.4	17.4
	5	1916	9.2	6.6	8.7	17.2	20.8	24.3	26.9	29.9	25.6	20.3	15.8	8.9	17.9
	6	1917	1.9	4.9	9.2	17.0	20.8	25.4	30.4	29.8	26.8	22.5	13.0	4.8	17.2
	7	1918	3.4	8.3	11.5	16.6	20.5	24.0	27.4	29.3	25.8	21.3	13.8	7.7	17.4
	8	1919	4.6	6.2	12.4	17.9	22.4	25.2	29.3	31.1	25.9	21.4	15.7	7.6	18.3
	9	1920	6.0	4.8	11.0	17.5	22.0	26.5	29.8	30.9	28.2	23.9	17.0	8.7	18.9
	10	1921	6.3	8.1	10.5	16.6	21.7	24.0	28.2	31.1	26.0	21.2	13.5	9.1	18.0
	11	1922	3.4	8.8	11.5	19.0	21.9	27.4	28.5	32.0	23.0	22.1	13.8	7.3	18.6
	12	1923	4.1	4.8	11.9	15.9	21.7	25.0	27.8	31.8	27.1	21.5	13.5	7.9	17.8
	13	1924	7.3	6.5	8.7	18.2	21.1	26.2	29.1	31.3	26.4	21.9	13.2	7.9	18.2
	14	1925	6.0	6.1	11.2	16.3	21.7	24.6	27.6	30.6	26.6	21.7	15.8	8.2	18.0
	平均	Mean	5.5	6.0	10.0	16.4	21.0	24.8	28.3	30.2	26.2	21.3	14.1	7.8	17.6
			釜 山 Husan												
明治	37	1904					20.3	24.7	26.9	29.5	26.4	21.2	14.6	10.2	
	38	1905	10.0	7.2	11.3	15.2	20.8	23.5	26.9	25.5	25.6	21.6	15.8	11.6	17.9
	39	1906	6.5	5.5	11.3	16.8	20.0	22.3	26.5	28.0	24.2	19.6	12.9	7.8	16.8
	40	1907	8.3	5.8	11.1	16.0	20.6	23.2	26.1	30.3	25.4	21.5	14.7	7.7	17.6
	41	1908	7.5	6.2	11.1	15.5	20.3	23.5	24.7	28.6	25.3	20.7	13.4	9.5	17.2
	42	1909	7.1	6.9	10.6	17.2	20.6	23.2	27.6	29.3	26.8	20.9	15.3	7.7	17.8
	43	1910	7.4	5.8	10.6	15.6	20.7	23.0	25.4	28.1	23.6	20.7	14.1	5.5	16.7
	44	1911	5.8	7.9	11.2	15.4	20.4	22.8	25.8	28.3	26.3	20.3	15.1	6.6	17.2
大正	1	1912	5.2	9.7	12.2	16.5	19.4	23.3	25.9	29.2	25.2	20.6	11.7	8.2	17.3
	2	1913	5.5	7.3	11.2	16.4	19.8	22.9	25.5	27.5	25.5	20.4	15.0	7.3	17.0
	3	1914	7.9	8.3	12.0	15.2	21.0	23.4	28.9	28.5	25.9	21.1	15.1	8.8	18.0
	4	1915	6.1	7.2	9.7	15.2	19.6	23.3	27.1	28.9	24.2	22.0	15.5	10.7	17.5
	5	1916	8.9	7.3	9.5	15.7	20.8	23.6	25.6	28.9	26.0	20.2	15.5	9.9	17.7
	6	1917	3.0	6.7	9.7	16.2	19.2	22.6	27.7	28.7	25.5	21.0	12.6	5.3	16.5
	7	1918	4.5	8.3	12.2	15.8	20.0	23.8	26.0	28.2	25.8	21.7	14.4	9.2	17.5
	8	1919	6.0	9.0	13.8	18.7	21.1	23.7	27.4	29.1	26.1	21.1	15.5	7.5	18.3
	9	1920	5.8	6.2	10.9	17.3	19.7	23.6	28.3	29.0	26.3	22.7	17.4	8.8	18.0
	10	1921	6.5	8.2	10.9	16.8	20.3	21.6	26.5	29.1	24.9	20.2	13.8	8.8	17.3
	11	1922	3.8	9.8	11.6	18.0	20.9	26.0	27.7	31.1	26.8	21.7	14.3	7.2	18.2
	12	1923	4.8	5.6	12.8	16.3	20.8	23.5	26.1	30.9	26.4	21.8	14.3	8.7	17.7
	13	1924	8.2	7.5	10.1	17.1	20.7	23.8	28.7	30.7	25.7	22.0	13.6	8.4	18.0
	14	1925	6.4	6.6	12.1	16.7	20.7	23.6	26.7	30.4	25.7	21.7	16.3	8.7	18.0
	平均	Mean	6.4	7.3	11.2	16.3	20.3	23.3	26.7	28.9	25.6	21.1	14.5	8.3	17.5

平均最高氣溫

Mean Max. Air Temperature

- 13 -

一月 二月 三月 四月 五月 六月 七月 八月 九月 十月 十一月 十二月 全年
 Jan. Feb. Mar. April May June July Aug. Sept. Oct. Nov. Dec. Annual

全 州 Zensyû

大正	7	1918						26.4	28.3	29.6	25.4	20.2	11.7	5.5	
	8	1919	2.7	5.3	12.5	18.8	23.6	27.2	30.5	31.1	25.2	20.0	13.3	4.4	17.9
	9	1920	3.2	2.9	10.8	17.4	23.5	28.2	30.1	30.3	27.2	22.1	14.7	6.0	18.0
	10	1921	3.8	6.0	9.5	17.3	23.0	25.6	28.5	30.7	25.6	19.8	10.9	6.6	17.3
	11	1922	0.4	7.5	10.6	20.5	23.1	29.1	29.3	31.6	26.6	21.2	11.4	3.8	17.9
	12	1923	1.6	2.6	11.8	15.7	22.8	26.7	28.8	31.6	25.8	20.1	11.8	5.3	17.1
	13	1924	4.7	4.3	7.6	18.8	22.6	28.3	31.4	32.2	26.3	20.7	10.8	4.4	17.7
	14	1925	3.0	3.7	9.7	16.2	22.7	26.4	28.8	30.2	26.1	20.6	13.9	5.6	17.3
平均	Mean		2.8	4.6	10.4	17.8	23.0	27.4	29.6	31.1	26.1	20.6	12.4	5.2	17.6

大 邱 Taikyû

明治	40	1907		6.1	12.7	19.6	25.2	28.7	30.6	33.8	26.8	23.0	13.8	6.3	
	41	1908	6.3	4.9	11.7	18.0	24.5	28.5	28.8	31.7	27.6	22.2	13.3	8.4	18.8
	42	1909	5.7	6.3	11.2	19.9	25.0	28.8	31.2	30.4	27.1	21.1	13.8	5.1	18.8
	43	1910	5.2	5.3	11.4	18.5	25.4	28.2	28.3	30.8	24.8	21.9	13.3	4.5	18.1
	44	1911	4.3	7.7	11.0	18.0	24.9	27.8	29.0	31.1	27.6	20.3	14.0	4.9	18.4
大正	1	1912	3.7	8.8	12.5	19.6	23.8	28.5	30.6	32.4	26.7	21.2	10.3	5.5	18.6
	2	1913	2.8	5.5	11.7	18.8	22.9	27.4	30.1	31.3	27.3	21.8	14.6	6.5	18.4
	3	1914	7.3	7.5	13.5	17.5	24.9	27.4	33.6	32.0	27.6	22.0	14.4	7.8	19.6
	4	1915	3.8	6.3	10.0	17.2	24.1	29.2	33.3	32.2	25.4	22.8	15.0	9.6	19.1
	5	1916	6.1	5.4	8.2	17.1	23.1	25.9	27.4	29.5	25.7	19.2	14.2	6.8	17.4
	6	1917	-0.1	5.3	8.6	18.3	22.5	26.6	31.4	30.0	25.3	20.7	10.7	2.8	16.9
	7	1918	2.1	7.4	12.7	17.1	21.2	27.4	28.1	29.4	25.1	20.3	11.9	6.2	17.4
	8	1919	2.1	6.8	13.1	19.4	23.5	26.8	29.9	30.0	25.8	20.3	13.9	4.8	18.0
	9	1920	2.6	3.6	10.7	19.0	23.0	28.5	31.0	30.3	26.2	22.2	15.4	5.8	18.2
	10	1921	4.7	6.2	10.1	18.2	22.7	23.9	28.9	30.7	25.4	19.7	11.9	6.8	17.4
	11	1922	1.1	7.8	11.5	21.2	22.8	29.2	31.3	32.5	26.6	21.1	12.0	4.4	18.5
	12	1923	0.8	2.8	12.2	17.0	23.1	26.7	28.4	33.0	26.2	20.8	11.5	5.4	17.3
	13	1924	5.9	5.6	8.8	19.7	22.7	27.6	32.6	31.3	25.6	20.7	11.1	5.8	18.1
	14	1925	3.7	4.5	10.8	17.9	22.7	26.5	27.8	30.4	25.0	20.8	13.7	5.4	17.4
平均	Mean		3.8	6.0	11.1	18.3	23.4	27.4	30.1	31.0	26.2	21.1	13.1	5.9	18.1

仁 川 Zinsen

明治	37	1904					18.3	24.2	27.1	30.0	25.7	18.6	10.2	4.2	
	38	1905	4.2	0.4	8.4	13.8	18.4	23.6	26.3	26.1	22.6	18.0	10.1	4.7	14.7
	39	1906	-0.9	0.3	5.6	13.8	19.0	24.5	27.5	27.2	23.0	17.8	7.6	2.0	13.9
	40	1907	3.4	-0.2	7.2	15.0	18.1	23.4	27.6	29.1	25.6	19.6	10.2	1.6	15.0
	41	1908	0.2	0.4	6.9	14.2	18.3	23.4	26.0	27.7	24.4	19.5	9.2	4.8	14.6
	42	1909	1.8	1.7	6.2	14.0	18.9	23.2	26.5	28.8	25.0	17.5	11.0	1.3	14.7
	43	1910	1.4	1.3	6.5	14.1	19.9	22.0	25.6	28.0	23.3	20.1	10.6	0.3	14.4
	44	1911	-0.2	3.1	7.7	13.3	20.1	22.9	25.6	28.8	24.9	17.3	10.8	1.3	14.6
大正	1	1912	0.1	5.9	8.6	14.1	19.1	24.8	26.6	27.7	23.6	17.0	6.6	1.7	14.6
	2	1913	-0.7	1.0	6.2	15.6	18.4	22.9	24.8	27.5	24.6	19.1	11.1	2.9	14.4
	3	1914	2.8	4.7	9.2	14.3	21.0	23.9	28.4	28.7	25.0	19.3	11.2	3.4	16.0
	4	1915	0.5	1.0	4.5	13.1	19.0	23.8	27.2	27.6	23.9	20.0	11.7	5.7	14.8
	5	1916	4.3	3.9	4.7	14.5	17.8	22.8	26.5	29.3	23.0	18.4	12.0	3.8	15.1
	6	1917	-3.7	0.8	7.1	14.2	16.8	24.9	28.9	28.6	24.6	19.7	8.5	-0.9	14.1
	7	1918	1.6	4.6	8.8	15.3	18.0	22.2	26.2	28.4	24.3	19.3	9.8	3.7	14.9
	8	1919	1.0	3.3	9.4	14.8	20.4	24.9	29.6	30.5	25.0	18.8	12.3	2.5	15.9
	9	1920	-0.9	0.7	9.6	14.5	21.7	25.3	28.0	29.2	25.8	21.5	13.0	3.9	16.0
	10	1921	2.2	3.6	7.0	15.6	20.2	24.1	26.7	29.2	25.0	18.6	8.8	4.6	15.5
	11	1922	-3.1	5.4	7.1	16.7	20.3	25.6	26.1	29.0	25.5	19.8	9.5	1.2	15.3
	12	1923	-1.3	1.0	8.6	12.9	20.3	24.2	26.6	29.4	24.6	18.4	10.4	2.6	14.8
	13	1924	2.7	2.1	5.0	15.1	19.8	24.8	27.7	31.3	26.3	19.4	9.0	3.3	15.5
	14	1925	1.0	1.8	6.0	14.3	20.1	24.4	27.0	29.3	25.1	19.8	12.6	2.7	15.3
平均	Mean		0.3	2.8	6.7	14.9	20.1	24.6	26.8	29.6	25.3	19.2	10.1	2.9	15.3

平均最高氣溫 Mean Max. Air Temperature

一月 二月 三月 四月 五月 六月 七月 八月 九月 十月 十一月 十二月 全年
Jan. Feb. Mar. April May June July Aug. Sept. Oct. Nov. Dec. Annual

		京 城 Keizyô													
明治	40	1907									20.2	10.2	0.8		
	41	1908	0.1	0.8	8.1	16.5	21.1	26.8	27.6	29.2	25.0	19.9	8.9	4.7	15.7
	42	1909	2.0	2.1	7.3	16.6	21.8	26.7	28.8	29.5	25.8	18.4	11.4	1.0	15.9
	43	1910	1.9	2.0	7.9	16.5	24.3	25.3	27.2	29.2	24.4	21.3	10.9	0.2	15.9
	44	1911	0.0	4.0	8.5	15.5	22.6	26.1	28.0	30.6	25.8	18.0	10.8	1.4	15.9
大正	1	1912	0.4	6.0	9.5	16.0	20.7	26.8	28.4	29.2	24.6	17.5	6.8	1.5	15.6
	2	1913	-0.4	1.5	8.1	17.4	20.5	25.3	26.5	29.0	25.8	19.5	11.2	2.7	15.6
	3	1914	2.0	5.0	10.1	16.0	23.8	26.7	30.4	29.9	26.0	19.7	11.2	3.1	17.0
	4	1915	0.5	1.6	5.2	14.9	21.1	25.8	29.5	29.1	24.4	20.4	11.7	5.7	15.8
	5	1916	4.6	4.4	6.2	16.4	21.7	26.8	28.4	30.5	24.1	18.9	12.3	3.9	16.5
	6	1917	-3.7	1.9	8.8	17.1	20.3	28.4	31.0	30.0	25.1	20.2	8.4	-1.2	15.5
	7	1918	-1.8	5.3	10.3	17.4	20.4	25.5	27.9	29.8	25.2	20.0	9.6	3.5	16.1
	8	1919	-0.8	4.5	10.7	17.1	22.5	26.3	31.2	32.2	25.4	18.9	11.8	2.2	16.8
	9	1920	-1.9	1.0	10.5	16.9	24.4	27.8	29.9	30.0	26.4	21.5	13.0	3.2	16.9
	10	1921	1.8	3.9	8.7	17.5	22.6	25.9	28.6	30.8	25.4	18.6	8.8	4.2	16.4
	11	1922	-3.1	6.0	8.5	19.5	22.3	28.4	28.1	30.3	26.1	20.1	8.9	0.8	16.3
	12	1923	-1.7	1.3	9.9	15.1	22.9	27.5	28.6	30.9	25.0	18.5	10.1	2.4	15.9
	13	1924	2.8	2.8	6.5	17.8	22.4	27.9	29.9	32.8	26.4	19.2	8.5	2.7	16.6
	14	1925	0.7	2.0	6.5	16.6	21.9	26.3	27.7	30.1	25.1	19.7	12.4	2.3	15.9
平 均	Mean		0.2	3.1	8.4	16.7	22.1	26.7	28.8	30.2	25.3	19.5	10.4	2.5	16.2

		江 陵 Kôryô													
明治	44	1911										19.1	13.4	6.1	
大正	1	1912	3.2	7.0	10.7	18.4	21.0	23.9	27.4	28.6	23.7	19.6	11.4	5.6	16.7
	2	1913	3.1	5.5	10.5	17.8	21.1	25.7	25.2	27.9	25.7	19.9	14.8	5.8	16.9
	3	1914	5.8	5.9	11.1	15.6	24.2	25.4	31.0	28.6	25.3	19.6	14.2	7.5	17.8
	4	1915	4.4	4.7	7.9	15.4	19.5	26.9	30.0	27.5	22.7	19.3	14.6	9.8	16.9
	5	1916	7.3	5.0	7.7	15.6	22.0	25.7	27.3	27.5	23.8	19.6	13.5	8.0	16.9
	6	1917	1.6	3.9	8.3	17.3	20.8	26.8	30.3	29.6	24.4	19.8	11.4	3.2	16.4
	7	1918	3.1	5.7	9.5	15.4	21.0	27.1	24.3	28.0	24.7	19.8	12.0	6.4	16.4
	8	1919	2.1	5.4	11.9	17.2	21.9	23.5	27.6	28.3	23.8	20.0	14.8	6.1	16.9
	9	1920	2.9	2.4	8.7	17.3	19.4	24.5	29.7	27.2	24.6	21.7	15.5	6.1	16.7
	10	1921	5.3	6.5	9.3	16.8	20.1	22.1	27.3	29.3	24.1	18.7	12.2	7.6	16.6
	11	1922	1.3	6.7	9.8	17.4	21.7	26.8	29.4	29.8	25.7	21.1	11.7	5.7	17.3
	12	1923	2.3	2.3	10.7	15.7	20.9	25.8	26.8	30.8	23.3	20.2	13.0	6.8	16.6
	13	1924	5.6	3.3	7.1	17.4	21.7	23.5	31.2	30.1	25.7	20.0	12.2	6.6	17.0
	14	1925	3.5	3.8	8.9	17.0	20.2	24.3	25.6	29.0	24.2	20.5	14.4	5.2	16.4
平 均	Mean		3.7	4.9	9.5	16.7	21.1	25.1	28.1	28.7	24.4	20.0	13.3	6.5	16.8

		平 壤 Heizyô													
明治	40	1907	0.3	-0.7	7.0	17.2	20.2	26.0	29.5	30.0	26.0	19.0	7.0	-2.4	14.9
	41	1908	-4.1	-3.0	5.6	15.2	20.8	26.6	28.3	28.1	24.0	19.2	6.9	2.4	14.2
	42	1909	-0.9	-0.2	4.7	15.1	21.4	26.8	27.8	27.8	24.2	16.8	9.0	-2.8	14.1
	43	1910	-1.6	-0.3	5.4	14.8	23.2	24.9	27.7	28.3	24.0	19.8	8.6	-2.9	14.3
	44	1911	-3.5	0.4	6.4	14.5	22.5	26.6	27.7	28.8	25.1	16.6	8.4	-1.6	14.3
大正	1	1912	-2.1	4.1	7.5	15.3	19.4	25.9	29.1	28.0	23.6	15.9	4.4	-1.6	14.1
	2	1913	-4.5	-1.7	6.2	16.8	20.9	24.6	26.6	28.5	24.6	18.1	9.0	0.0	14.1
	3	1914	0.0	3.5	8.3	16.5	24.2	27.0	29.3	27.8	23.9	18.5	7.5	-0.3	15.5
	4	1915	-3.4	-3.0	3.0	13.5	20.5	25.0	28.5	28.9	23.8	18.3	9.0	3.4	14.0
	5	1916	1.7	0.9	3.0	14.6	20.0	25.8	28.5	29.5	23.2	17.8	9.4	0.3	14.6
	6	1917	-6.6	-0.5	7.7	16.2	20.0	28.3	29.9	29.6	24.1	18.5	6.4	-5.7	14.0
	7	1918	-4.6	3.3	8.8	16.6	19.9	26.4	27.5	29.7	23.4	18.2	6.8	-1.0	14.6
	8	1919	-5.0	0.6	8.7	14.7	20.0	25.8	31.7	31.6	25.0	17.3	10.0	-0.6	15.0
	9	1920	-3.7	-2.4	8.8	16.2	24.1	27.3	29.6	29.1	24.7	20.7	10.0	0.8	15.4
	10	1921	0.3	2.0	5.8	15.7	21.6	26.4	29.0	29.1	24.6	18.4	6.4	2.3	15.1
	11	1922	-7.4	3.8	6.4	18.1	20.6	27.5	29.2	29.5	23.7	20.1	5.4	-0.9	14.7
	12	1923	-4.4	-0.6	8.4	13.6	21.6	26.8	28.1	28.9	24.0	17.6	7.8	-0.9	14.2
	13	1924	0.0	0.1	4.5	15.8	22.8	27.6	29.0	32.3	26.1	17.7	7.1	0.5	15.3

平均最高氣溫 Mean Max. Air Temperature

			一月	二月	三月	四月	五月	六月	七月	八月	九月	十月	十一月	十二月	全年
			Jan.	Feb.	Mar.	April	May	June	July	Aug.	Sept.	Oct.	Nov.	Dec.	Annual
14	1925		-1.6	0.1	4.2	15.8	21.5	26.9	28.1	28.4	24.7	19.5	11.9	0.3	15.0
平均	Mean		-2.7	0.3	6.3	15.6	21.3	26.4	28.7	29.1	24.3	18.3	7.9	-0.6	14.6
			元 山 Gensan												
明治	37	1904						22.7	28.6	25.8	28.2	23.9	16.6	10.5	6.0
	38	1905	5.8	1.7	7.7	13.2	23.0	23.7	26.7	26.5	25.8	20.1	11.8	6.2	16.0
	39	1906	1.1	1.0	11.2	19.9	24.9	26.4	29.5	32.1	28.6	22.7	12.6	7.6	18.1
	40	1907	6.2	3.8	12.5	21.4	26.8	23.4	24.2	23.6	24.0	19.5	8.9	2.8	16.8
	41	1908	1.0	2.3	6.6	15.4	20.4	23.0	24.3	28.1	22.9	19.0	10.0	6.5	15.0
	42	1909	1.5	2.5	5.8	15.2	20.3	24.1	26.9	25.5	23.4	18.5	12.6	3.5	15.0
	43	1910	1.4	2.6	6.9	14.5	19.3	24.8	24.4	25.1	22.5	18.4	10.9	2.1	14.4
	44	1911	1.9	3.9	5.7	13.5	21.4	23.7	25.3	25.4	24.4	17.9	10.9	3.3	14.8
大正	1	1912	2.3	5.7	8.5	16.5	18.3	21.4	26.1	27.1	23.0	17.5	8.1	2.0	14.7
	2	1913	0.5	3.1	8.5	16.5	21.1	24.1	24.4	27.2	24.7	18.3	11.7	2.6	15.2
	3	1914	3.0	3.3	8.4	15.0	23.6	23.0	23.9	25.9	23.7	17.9	10.3	3.5	15.5
	4	1915	-1.6	0.2	4.9	13.0	17.6	25.8	26.8	27.0	22.1	17.8	11.5	6.4	14.3
	5	1916	3.3	2.0	5.1	12.4	18.9	24.8	25.8	25.9	22.6	17.5	10.3	4.0	14.4
	6	1917	-1.5	2.4	6.9	15.5	19.6	26.0	28.7	27.7	22.2	17.9	8.7	-0.5	14.5
	7	1918	0.5	3.5	7.6	13.9	19.8	26.0	23.7	27.6	23.1	18.2	9.3	3.0	14.7
	8	1919	-1.8	3.4	8.6	14.0	20.5	22.5	28.1	28.9	23.3	17.6	11.7	2.5	14.9
	9	1920	0.3	-0.8	6.3	14.8	19.1	23.7	23.4	27.3	22.7	20.4	12.4	3.0	14.8
	10	1921	3.1	2.9	6.5	14.6	17.9	20.7	26.4	27.3	22.3	16.8	9.6	4.4	14.4
	11	1922	-2.5	4.2	7.4	15.5	19.9	26.1	28.4	28.0	22.8	19.5	8.0	3.3	15.1
	12	1923	-0.2	0.8	8.4	14.3	18.9	23.9	25.9	28.0	22.5	18.2	9.7	3.0	14.4
	13	1924	2.8	1.0	4.8	14.6	20.5	22.6	29.7	29.5	24.6	18.8	8.9	3.7	15.1
	14	1925	0.3	1.5	5.6	15.4	19.0	24.7	25.1	27.6	23.7	18.9	12.5	3.0	14.8
平均	Mean		1.3	2.4	7.3	15.2	20.5	24.0	26.6	27.4	23.6	18.6	10.5	3.6	15.0
			龍 岩 浦 Ryûganpo												
明治	37	1904						18.0	22.9	26.3	27.2	24.4	15.6	7.4	1.4
	38	1905	3.1	0.2	7.1	11.5	18.2	22.6	25.3	27.4	23.1	16.9	7.3	1.9	13.7
	39	1906	-3.9	-2.7	4.2	14.2	19.8	23.3	27.1	27.8	23.3	17.2	4.4	-0.8	12.8
	40	1907	0.2	-2.6	5.3	14.1	18.5	23.2	28.0	28.1	24.7	18.2	6.1	-3.0	13.4
	41	1908	-6.7	-2.9	3.3	13.1	18.9	25.0	25.6	26.9	22.4	18.2	6.2	1.4	12.6
	42	1909	-2.2	-1.4	2.8	11.8	18.4	23.7	25.1	27.2	23.5	16.0	7.6	-4.4	12.3
	43	1910	-4.6	-1.0	4.0	11.9	19.7	22.2	26.3	27.3	22.9	18.8	6.2	-3.9	12.5
	44	1911	-2.9	-0.3	4.3	11.1	18.3	24.2	25.7	27.4	24.7	15.6	6.9	-1.7	12.8
大正	1	1912	-2.4	2.3	5.4	12.5	17.2	24.0	26.5	26.6	21.6	14.0	2.8	-4.5	12.2
	2	1913	-6.4	-2.4	4.1	13.0	18.2	22.3	25.0	27.4	23.8	16.7	7.1	-1.4	12.3
	3	1914	-2.3	1.1	5.5	12.7	20.5	23.4	26.8	26.1	22.5	17.6	5.4	-3.0	13.0
	4	1915	-7.1	-5.6	1.4	10.7	18.2	21.7	25.0	28.0	22.2	16.7	6.9	1.5	11.6
	5	1916	-0.3	-0.4	2.0	12.8	17.4	22.9	26.7	28.9	22.9	16.5	8.1	-2.7	12.9
	6	1917	-7.2	-1.6	5.5	13.0	17.1	24.3	27.3	28.4	23.7	17.7	5.9	-5.6	12.4
	7	1918	-4.1	1.6	7.2	14.2	17.4	22.9	26.2	28.1	22.2	16.9	5.4	-2.2	13.0
	8	1919	-7.0	-0.1	6.5	12.3	17.6	24.1	29.5	30.0	24.1	16.8	8.0	-1.6	13.3
	9	1920	-3.5	-3.3	6.2	14.2	22.6	24.3	28.3	28.6	22.9	19.5	8.1	-1.4	13.9
	10	1921	-2.4	-0.2	5.0	12.6	19.7	24.1	27.3	27.5	23.1	17.1	4.8	0.5	13.3
	11	1922	-8.6	1.9	4.9	15.1	18.0	24.4	27.6	27.6	23.0	19.6	3.0	-2.1	12.9
	12	1923	-4.7	-1.0	6.7	11.2	19.6	22.7	26.7	28.1	23.5	16.7	6.0	-1.5	12.8
	13	1924	-2.4	-1.9	3.6	12.5	20.5	25.2	26.6	31.1	24.9	16.9	5.4	0.0	13.5
	14	1925	-1.8	-0.7	3.0	13.2	19.0	24.7	28.0	27.9	24.4	18.4	10.2	-1.8	13.7
平均	Mean		-3.7	-1.0	4.6	12.7	18.8	23.6	26.7	27.9	23.3	17.2	6.3	-1.7	12.9
			城 津 Zyôsin												
明治	38	1905						18.4	21.7	23.3	21.6	16.8	9.2	3.2	
	39	1906	-1.6	-0.8	7.1	14.0	16.9	17.8	21.7	24.9	23.5	17.2	6.7	3.3	12.6
	40	1907	1.2	-0.4	6.6	11.9	19.5	21.7	24.7	26.5	22.4	17.4	6.3	0.5	13.2
	41	1908	-1.7	-0.2	4.7	12.1	15.2	19.4	21.7	24.9	21.4	17.3	7.7	4.4	12.2

平均最高氣溫 Mean Max. Air Temperature

		一月	二月	三月	四月	五月	六月	七月	八月	九月	十月	十一月	十二月	全年	
		Jan.	Feb.	Mar.	April	May	June	July	Aug.	Sept.	Oct.	Nov.	Dec.	Annual	
42	1909	-0.4	0.6	4.1	12.7	15.9	20.8	25.5	24.8	22.7	16.5	10.9	0.6	12.9	
43	1910	-0.8	0.2	5.5	12.5	15.3	21.1	22.3	23.0	21.6	17.8	9.7	-1.1	12.3	
44	1911	-1.3	1.6	4.9	12.3	19.0	20.3	23.6	24.8	23.2	16.7	9.9	2.2	13.1	
大正	1	1912	0.8	3.4	5.8	12.7	15.8	18.5	23.7	25.1	21.0	15.1	6.4	0.6	12.4
	2	1913	-0.5	1.6	5.9	13.7	18.1	20.4	20.8	24.2	22.4	16.3	10.1	2.6	13.0
	3	1914	1.8	2.2	5.8	13.1	18.8	19.1	24.4	25.0	22.5	17.1	8.9	1.8	13.4
	4	1915	-2.5	-0.9	2.3	10.0	13.6	18.4	23.2	24.6	20.4	14.9	9.6	4.1	11.5
	5	1916	2.0	1.5	3.8	11.2	16.3	20.3	23.3	26.0	22.0	16.8	10.1	2.4	13.0
	6	1917	-2.3	0.9	5.0	11.5	15.3	20.4	25.0	27.7	22.4	17.3	7.4	-0.1	12.5
	7	1918	-0.9	2.3	4.7	11.9	15.7	20.3	21.1	25.0	23.1	16.9	7.7	1.3	12.4
	8	1919	-3.1	1.3	6.2	12.6	16.5	19.7	25.4	26.1	22.8	17.4	10.4	1.9	13.1
	9	1920	0.5	-1.4	4.7	10.9	15.2	21.0	26.4	26.4	22.0	18.4	10.1	2.0	13.0
	10	1921	2.3	1.8	5.2	11.4	14.5	18.4	24.1	26.9	22.7	15.8	7.4	2.9	12.8
	11	1922	-4.0	2.7	5.1	12.0	15.4	20.1	23.7	25.3	21.6	17.3	6.5	1.9	12.3
	12	1923	-1.7	-0.1	6.4	10.6	15.0	18.1	23.0	26.6	21.8	16.7	8.2	2.4	12.2
	13	1924	0.6	-0.7	2.8	10.2	14.1	18.5	25.8	28.4	23.5	16.4	7.9	1.9	12.5
	14	1925	-0.8	0.4	3.7	11.8	14.6	20.4	23.5	26.4	22.3	17.8	10.9	1.5	12.7
	平均	Mean	-0.6	0.8	5.2	12.0	16.0	19.7	23.6	25.6	22.3	16.9	8.6	1.9	12.4

中 江 鎮 Tyúkôtin

大正	3	1914				24.6	25.3	27.3	27.1	21.0	15.8	1.5	-11.0		
	4	1915	-14.7	-10.9	-2.1	9.9	18.2	24.6	27.5	27.0	20.6	14.1	2.9	-3.0	9.5
	5	1916	-3.2	-5.1	-1.4	11.3	19.7	25.2	28.1	29.6	21.0	14.5	3.8	-7.3	10.9
	6	1917	-14.9	-6.4	3.3	13.7	17.6	27.7	29.4	28.7	21.7	14.8	1.4	-11.3	10.5
	7	1918	-11.5	-2.7	5.6	14.9	18.7	24.1	27.7	28.0	23.3	15.2	0.7	-9.4	11.0
	8	1919	-14.3	-3.9	4.8	12.5	18.6	25.9	33.4	29.6	22.1	14.4	4.4	-6.7	11.7
	9	1920	-8.9	-7.8	5.9	15.9	23.5	25.7	30.4	28.3	20.9	18.0	3.7	-7.2	12.4
	10	1921	-10.2	-4.5	2.4	12.8	22.1	26.7	28.2	28.0	21.3	14.4	0.9	-6.6	11.3
	11	1922	-16.5	-2.4	1.8	15.2	19.6	26.7	27.7	27.4	21.0	17.3	-0.9	-8.1	10.7
	12	1923	-12.7	-6.0	4.3	11.5	21.8	25.5	27.7	28.3	21.5	14.7	2.2	-9.9	10.8
	13	1924	-10.2	-7.7	-0.4	14.5	21.0	26.5	29.7	32.5	23.4	14.0	-0.2	-11.2	11.0
	14	1925	-12.7	-8.6	-0.9	14.3	20.7	27.7	23.7	26.6	21.5	16.5	5.4	-9.1	10.9
	平均	Mean	-12.3	-6.0	2.1	13.3	20.1	26.0	29.0	28.5	21.3	15.2	2.2	-8.2	10.9

雄 基 Yâki

大正	3	1914				16.8	18.3	24.0	23.2	21.6	15.9	4.6	-2.6		
	4	1915	-7.5	-4.1	-0.2	7.6	11.7	17.4	21.6	23.9	19.3	12.9	6.0	-0.3	9.0
	5	1916	-2.0	-2.1	0.6	8.9	14.0	19.2	21.7	24.5	20.4	15.2	6.6	-2.7	10.4
	6	1917	-7.0	-2.2	2.6	10.6	15.9	19.7	23.7	25.6	21.7	15.1	2.6	-4.6	10.3
	7	1918	-4.8	0.1	3.9	10.5	15.1	19.3	20.3	23.6	21.0	14.8	4.3	-3.4	10.4
	8	1919	-8.6	-1.1	4.4	9.9	14.9	18.4	24.0	24.7	21.3	14.6	7.0	-2.7	10.6
	9	1920	-3.3	-4.5	4.4	9.9	15.4	19.8	24.5	25.5	20.6	16.3	6.6	-2.4	11.1
	10	1921	-1.8	-0.8	3.3	10.1	13.4	17.7	23.2	22.5	21.0	14.0	3.7	-1.4	10.7
	11	1922	-10.5	0.2	2.7	10.7	13.5	19.2	22.5	25.1	20.6	15.4	2.5	-1.5	10.0
	12	1923	-5.3	-2.0	4.7	9.7	14.4	17.2	21.4	25.8	21.0	15.1	5.2	-2.1	10.4
	13	1924	-3.8	-4.3	1.4	9.5	14.8	18.1	25.7	27.5	22.2	13.3	4.2	-1.5	10.6
	14	1925	-4.4	-2.8	1.3	12.3	14.0	20.5	22.2	24.8	21.3	16.3	7.3	-3.0	10.8
	平均	Mean	-5.4	-2.1	2.6	10.0	14.3	18.8	22.8	24.9	20.9	14.6	5.0	-2.3	10.3

平均最低氣溫 Mean Min. Air Temperature

一月 二月 三月 四月 五月 六月 七月 八月 九月 十月 十一月 十二月 全年
Jan. Feb. Mar. April May June July Aug. Sept. Oct. Nov. Dec. Annual

濟 州 Saisyû

大正	12	1923					12.7	16.4	21.0	23.7	19.2	12.9	7.8	3.7	
	13	1924	2.3	2.1	2.8	8.5	12.0	16.5	22.8	22.6	18.2	13.1	7.1	3.8	11.0
	14	1925	2.4	1.3	2.6	7.2	13.0	17.1	21.9	23.0	17.8	12.3	9.3	3.5	10.9
	平均	Mean	2.4	1.7	2.7	7.9	12.5	16.8	21.9	22.8	18.0	12.7	8.2	3.7	10.9

木 浦 Moppo

明治	37	1904				7.5	11.1	16.4	21.8	22.4	17.8	12.7	7.1	2.9	
	38	1905	2.8	-0.2	3.0	7.4	12.3	17.0	22.0	21.8	19.3	13.8	6.8	3.9	10.8
	39	1906	-0.8	-0.9	2.1	7.1	13.0	18.1	21.9	23.0	18.7	12.7	4.3	0.6	10.0
	40	1907	0.1	-2.8	2.0	7.1	12.7	16.7	21.2	23.4	18.7	13.5	6.4	-1.3	9.8
	41	1908	-1.3	-2.5	1.0	6.4	12.4	17.2	21.0	23.0	18.2	13.1	4.8	0.9	9.5
	42	1909	-1.6	-2.7	0.2	6.9	11.9	16.8	22.0	23.6	19.2	12.3	6.1	-0.7	9.5
	43	1910	-0.8	-2.8	0.9	6.6	12.4	16.9	21.2	22.8	17.7	12.3	6.5	-1.3	9.4
	44	1911	-2.9	-0.9	2.4	6.8	13.0	17.4	21.3	23.1	20.0	11.7	6.7	-0.7	9.8
大正	1	1912	-1.7	1.3	2.8	7.2	11.7	17.6	21.6	22.7	17.2	10.1	2.7	-0.7	9.4
	2	1913	-2.9	-3.1	0.0	7.6	11.3	16.9	19.8	21.1	17.3	12.1	5.2	0.5	8.8
	3	1914	-1.1	0.1	3.4	7.8	13.5	18.2	23.7	23.5	19.3	13.4	6.6	1.1	10.8
	4	1915	-2.7	-1.6	0.1	7.1	12.1	17.9	22.3	22.8	18.4	14.0	7.0	1.3	9.9
	5	1916	0.3	-0.6	-0.4	7.4	12.1	17.1	20.5	22.7	18.7	11.9	6.9	-0.2	9.7
	6	1917	-5.2	-2.9	0.8	7.0	11.1	17.0	22.6	22.6	19.3	12.4	4.2	-2.1	8.9
	7	1918	-4.2	-0.6	1.8	8.3	12.0	17.0	20.6	22.6	17.8	11.2	5.6	0.6	9.4
	8	1919	-2.5	-1.6	2.8	7.4	12.9	18.2	21.8	22.8	17.7	12.6	6.2	-0.4	9.8
	9	1920	-1.6	-2.4	3.2	7.5	13.3	17.6	23.0	23.0	19.8	13.1	7.3	1.4	10.4
	10	1921	-0.3	-1.0	1.1	7.0	12.8	16.4	21.6	23.3	18.1	11.5	4.5	1.0	9.7
	11	1922	-4.0	-0.4	1.6	8.3	12.6	18.1	21.9	24.2	19.5	12.4	4.8	-0.2	9.9
	12	1923	-3.0	-2.2	2.2	6.8	12.8	16.9	21.1	24.1	18.1	11.5	5.3	-0.3	9.4
	13	1924	-1.7	-1.7	-0.4	7.6	12.4	16.9	22.8	22.9	18.1	11.5	4.6	-0.3	9.4
	14	1925	-1.8	-2.2	0.2	5.9	13.1	17.1	20.9	23.0	17.8	11.4	7.2	0.0	9.4
	平均	Mean	-1.8	-1.5	1.5	7.2	12.4	17.3	21.7	23.0	18.6	12.3	5.7	0.1	9.7

釜 山 Husan

明治	37	1904				12.5	18.0	21.6	22.5	18.3	13.0	5.3	1.5		
	38	1905	3.1	-1.0	4.3	7.6	13.6	17.0	22.1	20.8	19.4	13.3	6.9	4.3	10.9
	39	1906	-2.1	-1.4	2.8	7.8	13.0	16.4	20.4	22.0	18.0	12.2	5.5	-0.5	9.5
	40	1907	1.0	-2.0	3.0	8.0	12.3	15.2	20.0	23.0	18.8	13.3	5.8	-1.1	9.8
	41	1908	-0.4	-2.1	2.5	8.1	12.5	16.9	19.9	22.5	18.2	12.6	4.2	1.0	9.7
	42	1909	-0.5	-2.3	1.7	7.2	12.5	16.4	21.7	23.5	19.9	11.2	5.7	-0.5	9.7
	43	1910	0.2	-2.6	2.1	7.8	12.8	16.5	20.2	22.3	17.8	13.2	6.1	-2.2	9.5
	44	1911	-1.9	0.4	4.4	8.1	11.6	16.9	20.9	22.7	19.4	11.6	7.6	-0.9	10.1
大正	1	1912	-2.3	1.8	3.9	8.8	12.0	16.2	20.7	22.6	17.8	10.8	2.8	0.1	9.6
	2	1913	-2.8	-2.4	1.4	9.0	11.8	16.5	19.3	20.5	16.6	11.9	5.0	-0.5	8.9
	3	1914	-0.7	0.7	5.0	8.3	13.2	17.7	23.6	21.5	19.2	12.5	6.5	0.7	10.8
	4	1915	-2.0	0.0	1.1	8.5	12.3	17.5	21.5	23.1	18.8	14.1	8.2	2.2	10.4
	5	1916	0.6	0.2	0.4	8.5	12.4	17.5	20.5	23.5	19.6	12.7	8.1	1.4	10.5
	6	1917	-5.4	-2.3	1.8	8.3	11.1	15.9	21.4	22.5	19.5	12.8	3.6	-3.3	8.8
	7	1918	-5.0	0.0	3.6	7.6	11.9	16.5	19.9	21.3	16.7	11.9	5.2	0.9	9.2
	8	1919	-2.2	-0.3	4.1	8.6	12.0	17.8	21.1	22.3	18.2	11.5	6.2	-0.5	9.9
	9	1920	-2.4	-0.9	3.8	8.7	11.6	16.6	22.7	22.5	20.2	13.3	8.1	1.3	10.5
	10	1921	-0.5	0.0	2.5	8.4	12.2	15.9	21.0	23.3	18.5	12.1	4.1	0.1	9.8
	11	1922	-3.5	1.8	3.2	9.5	12.7	17.8	21.9	24.3	20.1	12.0	5.6	1.2	10.3
	12	1923	-3.5	-1.6	4.3	8.2	13.1	16.2	20.7	24.0	18.3	11.7	5.7	0.0	9.7
	13	1924	-1.2	-0.6	0.9	8.3	12.2	15.6	22.7	22.9	17.6	11.7	3.2	0.0	9.4
	14	1925	-1.6	-1.6	2.1	7.0	12.1	16.8	20.0	23.5	18.4	11.4	7.5	-0.6	9.6
	平均	Mean	-1.6	-0.8	2.8	8.3	12.3	16.7	21.1	22.6	18.6	12.3	5.8	0.0	9.8

全 州 Zensyû

大正	7	1918					16.2	20.5	21.4	14.4	7.0	2.4	-2.9		
----	---	------	--	--	--	--	------	------	------	------	-----	-----	------	--	--

平均最低氣溫 Mean Min. Air Temperature

		一月	二月	三月	四月	五月	六月	七月	八月	九月	十月	十一月	十二月	全年	
		Jan.	Feb.	Mar.	April	May	June	July	Aug.	Sept.	Oct.	Nov.	Dec.	Annual	
8	1919	-5.2	-4.9	0.4	4.9	11.8	18.3	21.4	21.2	14.8	8.6	2.1	-4.7	7.4	
9	1920	-6.6	-4.6	1.2	4.7	11.0	16.2	22.1	21.3	17.3	9.2	3.7	-2.0	7.8	
10	1921	-3.9	-3.8	-0.7	5.6	11.4	15.8	21.3	21.8	15.2	7.4	0.8	-1.9	7.4	
11	1922	-7.3	-2.5	-0.7	6.9	11.6	16.4	21.9	23.5	17.6	8.8	1.4	-4.3	7.8	
12	1923	-6.5	-5.2	1.1	5.1	11.7	15.7	20.8	23.1	15.7	8.0	2.4	-3.8	7.3	
13	1924	-5.3	-3.9	-3.3	5.7	10.3	15.2	23.4	21.9	15.7	7.4	1.0	-4.8	6.9	
14	1925	-5.8	-5.9	-2.1	4.0	12.0	16.4	20.9	22.1	15.5	7.6	3.9	-3.0	7.1	
平均	Mean	-5.8	-4.4	-0.6	5.3	11.4	16.3	21.7	22.1	16.0	8.1	2.2	-3.5	7.4	
大 邱 Taikyû															
明治	40	1907	-5.0	0.9	6.7	11.9	15.9	20.0	23.0	16.5	10.0	2.4	-5.5		
	41	1908	-4.7	-4.9	0.4	7.0	11.2	17.3	20.1	22.5	15.6	9.5	0.1	-4.0	7.5
	42	1909	-3.9	-5.4	-1.0	6.1	11.9	17.7	22.0	22.4	17.8	8.5	2.0	-4.3	7.8
	43	1910	-3.3	-6.4	-0.6	5.6	12.5	16.6	20.0	21.3	15.7	8.9	2.7	-6.1	7.2
	44	1911	-6.2	-3.2	2.0	5.9	10.9	16.5	20.3	21.6	18.3	8.1	3.9	-4.6	7.8
大正	1	1912	-6.1	-1.8	1.3	6.3	10.9	16.5	21.1	21.9	14.5	6.9	-1.4	-4.3	7.1
	2	1913	-6.6	-6.0	-2.3	6.6	10.8	16.7	19.7	19.8	14.2	8.4	1.2	-4.1	6.5
	3	1914	-5.1	-2.9	2.3	6.1	13.1	17.9	24.2	22.3	17.5	10.0	2.1	-3.5	8.7
	4	1915	-6.8	-4.0	-1.9	6.1	11.5	18.3	22.3	22.0	16.9	11.3	3.6	-3.2	8.0
	5	1916	-2.8	-3.2	-3.1	5.9	10.8	16.8	17.1	21.7	17.8	8.6	3.9	-4.0	7.5
	6	1917	-10.2	-6.6	-1.1	5.2	8.9	15.4	22.0	20.9	17.0	8.5	-0.5	-7.0	6.0
	7	1918	-10.6	-4.5	0.4	5.6	10.5	16.6	20.1	20.9	14.3	7.7	1.7	-2.9	6.7
	8	1919	-5.9	-4.7	0.5	5.4	9.9	17.3	20.6	21.0	15.0	7.5	0.9	-5.3	6.9
	9	1920	-7.9	-3.7	1.3	6.3	11.5	17.0	22.8	21.6	17.8	8.9	3.7	-2.5	8.1
	10	1921	-4.0	-4.2	-0.6	6.2	11.5	15.5	21.2	22.2	16.0	8.2	-0.1	-3.8	7.3
	11	1922	-7.2	-2.0	0.3	7.5	11.6	17.0	22.2	23.5	18.4	8.3	1.6	-4.6	8.1
	12	1923	-8.6	-4.6	1.7	6.1	12.4	16.3	20.5	23.5	16.1	7.9	2.8	-4.1	7.5
	13	1924	-6.2	-3.7	-2.2	6.3	10.7	15.4	23.7	22.5	16.2	8.4	0.0	-3.8	7.3
	14	1925	-6.3	-5.4	-1.5	5.0	11.5	16.7	20.5	22.6	16.6	7.6	4.0	-4.1	7.3
平均	Mean	-6.2	-4.3	-0.2	6.1	11.2	16.8	21.1	21.9	16.4	8.5	1.8	-4.3	7.4	
仁 川 Zinsen															
明治	37	1904				11.4	16.6	20.9	22.5	17.0	9.6	2.2	-2.7		
	38	1905	-1.8	-6.2	0.3	4.9	10.6	16.3	21.2	20.1	16.6	10.5	1.4	-2.3	7.6
	39	1906	-7.8	-7.1	-1.0	5.7	11.4	17.0	21.1	21.6	16.5	10.8	0.2	-4.2	7.0
	40	1907	-3.7	-6.7	-0.3	5.8	10.8	15.6	19.9	22.2	16.8	11.1	1.9	-7.3	7.2
	41	1908	-6.6	-7.1	-1.4	5.2	10.3	15.6	19.4	20.6	15.8	10.7	0.2	-4.1	6.5
	42	1909	-5.9	-7.2	-2.6	5.3	10.3	15.6	20.8	21.9	16.6	9.8	2.0	-6.1	6.7
	43	1910	-5.4	-6.2	-1.2	5.3	10.8	15.4	20.0	20.5	15.7	10.4	2.8	-7.0	6.8
	44	1911	-8.0	-4.1	0.2	5.1	11.4	16.1	20.1	21.5	17.9	9.0	3.6	-5.6	7.3
大正	1	1912	-7.1	-2.0	0.5	5.6	11.1	16.8	20.3	21.9	14.4	7.8	-1.4	-5.5	6.9
	2	1913	-8.5	-7.5	-2.4	6.1	10.2	15.5	18.5	20.2	16.2	9.8	1.9	-4.7	6.3
	3	1914	-5.4	-2.8	1.2	6.1	12.9	17.3	22.3	22.1	17.1	11.2	3.0	-4.1	8.4
	4	1915	-7.6	-6.9	-2.8	5.1	11.2	16.2	21.4	21.0	16.1	11.9	3.2	-2.3	7.2
	5	1916	-3.0	-4.0	-3.2	6.1	10.4	15.8	19.9	21.8	16.4	9.9	3.0	-4.2	7.4
	6	1917	-11.7	-6.6	-0.9	5.8	10.1	15.8	21.4	21.4	16.7	10.3	1.0	-8.2	6.3
	7	1918	-9.6	-3.0	0.7	6.5	10.6	15.4	19.5	21.3	16.2	9.7	1.7	-4.4	7.1
	8	1919	-8.1	-5.3	0.9	5.4	11.4	16.4	21.4	22.1	16.4	9.7	2.7	-5.3	7.3
	9	1920	-8.9	-6.8	1.2	6.2	12.1	16.9	21.4	21.5	17.1	11.7	3.9	-4.1	7.7
	10	1921	-5.4	-4.3	-0.7	6.1	11.2	15.1	20.3	21.8	16.2	9.3	0.6	-3.4	7.2
	11	1922	-10.8	-2.9	-0.8	7.2	11.2	16.8	20.6	22.7	17.4	11.1	0.2	-5.9	7.2
	12	1923	-8.8	-6.1	0.5	4.9	11.3	15.9	20.3	22.8	15.7	9.1	1.5	-5.3	6.8
	13	1924	-5.8	-5.4	-2.7	6.0	11.5	15.9	21.5	22.1	16.6	8.6	0.3	-4.4	7.0
	14	1925	-6.8	-6.4	-2.2	4.8	11.4	15.7	19.4	21.5	16.3	10.0	4.7	-4.8	7.0
平均	Mean	-7.5	-5.0	-1.2	5.8	11.3	15.9	20.4	22.2	16.4	9.6	1.5	-4.8	7.1	
京 城 Keizyô															
明治	40	1907									8.3	0.6	-8.7		
	41	1908	-7.5	-8.8	-1.7	4.6	10.0	16.3	20.2	21.0	14.7	7.7	-1.5	-6.0	5.7

平均最低氣溫 Mean Min. Air Temperature

		一月	二月	三月	四月	五月	六月	七月	八月	九月	十月	十一月	十二月	全年
		Jan.	Feb.	Mar.	April	May	June	July	Aug.	Sept.	Oct.	Nov.	Dec.	Annual
42	1909	-7.3	-8.6	-3.2	4.6	10.2	15.8	21.4	22.3	15.7	6.6	-0.8	-7.8	5.7
43	1910	-5.6	-8.2	-2.6	4.3	10.1	15.6	20.5	20.8	14.9	7.2	0.6	-9.4	5.7
44	1911	-10.0	-5.4	0.0	4.3	9.7	15.9	20.2	21.0	16.7	5.9	1.3	-7.9	6.0
大正 1	1912	-10.1	-3.6	-1.0	4.2	9.5	15.8	19.8	21.2	12.1	4.7	-3.8	-7.9	5.1
2	1913	-10.6	-8.9	-3.9	5.2	9.4	16.1	18.8	19.7	13.7	7.2	-1.2	-6.6	4.9
3	1914	-6.3	-3.8	0.7	5.8	11.8	17.4	23.1	22.3	16.2	8.9	1.5	-5.2	7.7
4	1915	-8.5	-7.0	-3.5	4.4	10.7	16.8	22.1	21.0	15.1	10.0	1.4	-3.9	6.5
5	1916	-4.2	-5.1	-4.5	6.0	9.4	15.7	19.9	21.6	15.6	7.3	1.5	-6.3	6.4
6	1917	-14.4	-8.8	-2.2	4.1	9.0	15.8	21.6	20.7	15.8	7.6	-1.3	-10.2	4.8
7	1918	-13.4	-4.7	-1.1	5.3	10.0	15.4	19.7	20.9	14.4	6.8	0.0	-6.1	5.6
8	1919	-9.0	-7.3	-0.5	4.1	10.4	16.8	21.5	21.7	14.6	7.3	0.2	-7.9	6.0
9	1920	-12.7	-7.5	0.2	4.3	11.5	16.3	21.6	21.2	16.6	8.6	1.8	-6.3	6.3
10	1921	-7.5	-6.2	-1.5	5.3	10.8	15.1	20.6	21.8	15.2	6.8	-1.5	-5.4	6.1
11	1922	-13.1	-4.4	-2.4	5.9	10.8	16.3	21.0	22.6	16.3	8.5	-1.5	-9.2	5.9
12	1923	-10.8	-7.8	-0.4	4.1	11.4	15.3	20.5	22.6	14.6	6.8	-0.4	-7.0	5.7
13	1924	-8.1	-6.4	-4.1	5.3	10.3	15.5	22.2	22.4	15.2	6.1	-2.0	-6.6	5.8
14	1925	-9.3	-8.3	-3.3	3.8	11.2	15.7	19.5	21.5	15.0	7.2	2.4	-6.2	5.8
平均	Mean	-9.4	-6.7	-1.9	4.8	10.3	16.0	20.8	21.5	15.1	7.3	-0.2	-7.0	5.9

江 陵 Kôryô

明治 44	1911									9.7	5.5	-2.9		
大正 1	1912	-4.2	-0.8	1.6	7.1	10.6	15.5	19.8	21.1	14.7	8.5	1.9	-2.2	7.8
2	1913	-4.8	-4.0	0.0	6.6	11.7	16.1	18.5	18.6	14.8	10.2	4.5	-1.9	7.5
3	1914	-2.4	-1.6	2.9	6.6	13.7	17.3	23.4	21.0	16.8	10.2	4.4	-0.6	9.3
4	1915	-4.9	-4.0	-1.3	5.6	10.4	17.7	21.5	20.4	15.4	11.0	5.6	0.4	8.1
5	1916	-1.4	-2.5	-2.0	5.8	11.3	17.4	19.9	20.2	16.1	10.2	5.2	-1.4	8.2
6	1917	-8.1	-4.5	-0.4	5.8	10.1	15.1	21.4	20.9	16.5	10.3	1.4	-5.5	6.9
7	1918	-6.7	-3.4	-0.5	5.5	11.7	16.7	17.4	19.9	15.1	9.7	2.5	-2.4	7.1
8	1919	-6.0	-5.8	1.4	5.4	10.7	15.6	19.7	20.0	14.7	9.4	4.0	-2.8	7.2
9	1920	-5.7	-4.9	-0.3	6.2	9.6	15.4	21.8	19.8	16.7	10.6	5.7	-2.3	7.7
10	1921	-2.7	-2.8	0.4	5.9	10.1	13.9	20.1	21.1	15.3	8.8	1.8	-1.6	7.5
11	1922	-7.3	-2.3	0.2	6.9	11.0	16.9	21.4	21.8	16.8	10.5	2.2	-3.8	7.3
12	1923	-6.9	-6.5	0.6	6.2	10.6	14.9	19.2	22.4	14.8	9.8	2.3	-3.2	7.0
13	1924	-4.0	-4.9	-2.6	6.4	9.6	13.7	22.3	21.0	15.6	8.4	1.1	-2.9	7.0
14	1925	-5.9	-6.3	-1.3	5.5	10.3	15.2	18.7	20.9	15.1	8.9	5.0	-3.2	6.9
平均	Mean	-5.1	-3.9	-0.1	6.1	10.8	15.8	20.4	20.7	15.6	9.8	3.0	-2.4	7.6

平 壤 Heizyô

40	1907	-7.2	-11.0	-3.8	3.3	10.6	14.7	19.5	21.3	15.4	8.4	-2.1	-12.2	4.7
41	1908	-13.9	-13.3	-3.3	3.0	9.1	16.1	19.6	19.9	13.9	7.7	-2.7	-8.3	4.0
42	1909	-11.3	-11.4	-5.0	3.8	9.0	14.3	20.4	20.8	14.1	6.5	-1.4	-12.0	4.0
43	1910	-10.8	-10.6	-4.2	2.7	9.0	14.6	19.7	19.5	13.3	7.0	-0.3	-13.0	3.9
44	1911	-14.1	-9.0	-2.0	3.6	9.0	15.3	19.6	20.4	15.7	5.1	-0.2	-10.3	4.4
大正 1	1912	-13.2	-5.7	-2.1	3.6	9.5	15.6	19.7	20.4	10.6	3.8	-4.4	-11.1	3.9
2	1913	-15.0	-12.2	-5.4	3.6	8.8	14.8	17.8	18.9	12.3	5.9	-1.7	-9.9	3.2
3	1914	-9.3	-6.1	-1.7	3.8	10.5	16.2	22.0	21.0	15.1	8.1	-0.7	-9.1	5.8
4	1915	-12.2	-12.1	-5.0	3.0	9.7	15.7	20.7	20.2	13.3	8.7	-1.0	-5.8	4.6
5	1916	-7.5	-8.1	-6.3	3.8	9.2	15.1	19.3	20.3	19.3	6.3	-0.7	-9.4	4.7
6	1917	-17.5	-12.1	-3.7	3.0	7.8	15.5	20.7	20.1	15.2	6.8	-3.0	-16.0	3.1
7	1918	-16.0	-6.6	-1.7	4.8	10.0	15.1	19.7	20.3	13.1	6.5	-1.7	-11.0	4.4
8	1919	-14.0	-9.9	-1.4	3.1	10.2	15.7	20.7	20.3	13.9	6.7	-0.3	-10.1	4.6
9	1920	-14.9	-11.2	-1.2	3.9	11.1	15.3	21.3	19.7	14.5	7.8	0.4	-7.9	4.9
10	1921	-9.8	-9.8	-3.1	3.8	9.6	14.0	19.2	20.3	13.3	5.9	-3.8	-7.6	4.3
11	1922	-19.8	-6.5	-3.2	4.8	9.3	15.3	20.4	20.9	13.5	7.6	-4.9	-11.2	3.9
12	1923	-15.4	-10.5	-2.4	3.1	10.5	14.3	19.7	21.5	13.6	5.8	-1.7	-9.9	4.0
13	1924	-10.0	-9.1	-5.7	3.8	9.9	14.9	20.9	20.3	13.4	5.0	-3.6	-8.9	4.2
14	1925	-13.3	-12.2	-5.4	3.1	10.1	15.5	19.0	19.8	13.0	5.5	-0.3	-10.1	3.7
平均	Mean	-12.9	-9.9	-3.6	3.6	9.6	15.2	20.0	20.3	14.0	6.6	-1.8	-10.2	4.2

平均最低氣溫 Mean Min. Air Temperature

一月 二月 三月 四月 五月 六月 七月 八月 九月 十月 十一月 十二月 全年
Jan. Feb. Mar. April May June July Aug. Sept. Oct. Nov. Dec. Annual

		元 山 Gensan													
明治	37	1904					10.2	16.7	19.0	20.6	13.8	7.4	0.0	-4.1	
	38	1905	-4.0	-8.0	-1.4	3.3	10.4	14.7	19.4	18.6	14.8	8.5	0.4	-3.0	6.1
	39	1906	-11.0	-9.1	-1.6	5.6	10.9	15.0	19.1	19.5	14.1	8.3	-1.4	-4.3	5.4
	40	1907	-4.8	-10.1	-1.9	4.9	11.2	15.0	18.0	21.4	15.6	8.9	0.3	-6.9	5.2
	41	1908	-8.7	-8.8	-2.5	4.7	9.9	16.1	18.4	20.2	14.7	9.1	0.5	-3.8	5.8
	42	1909	-8.1	-7.5	-2.9	4.5	10.2	15.0	20.2	20.1	14.7	7.7	1.7	-6.6	5.7
	43	1910	-7.6	-7.6	-2.2	4.4	9.1	15.1	18.8	18.4	13.5	8.1	1.8	-7.8	5.3
	44	1911	-8.5	-7.4	-1.0	3.9	10.1	15.6	18.9	20.4	15.7	6.4	2.3	-6.7	5.8
大正	1	1912	-8.0	-3.3	-0.9	5.1	9.0	14.9	18.9	20.3	12.9	5.8	-2.0	-6.9	5.5
	2	1913	-9.1	-7.8	-2.8	5.3	10.6	15.7	18.0	13.9	13.5	7.6	0.6	-6.6	5.3
	3	1914	-5.6	-5.5	0.1	4.9	11.8	15.8	21.9	20.5	15.6	8.7	1.7	-4.3	7.1
	4	1915	-9.4	-8.7	-4.1	3.2	9.3	15.3	19.7	20.3	14.2	9.3	1.7	-1.6	5.8
	5	1916	-4.0	-5.0	-3.0	4.2	9.8	16.0	18.9	19.8	15.1	8.7	2.6	-4.8	6.5
	6	1917	-10.8	-6.0	-1.9	5.0	9.3	15.6	20.6	20.1	15.6	9.0	0.1	-8.5	5.7
	7	1918	-8.4	-4.2	-1.3	5.0	10.4	15.3	17.8	19.6	14.6	8.2	0.8	-4.6	6.1
	8	1919	-8.6	-5.8	-0.3	4.6	9.9	15.0	20.1	20.3	14.8	8.8	2.5	-5.1	6.3
	9	1920	-7.8	-7.8	-1.3	4.7	9.9	15.6	21.4	20.1	15.7	10.4	3.6	-4.8	6.6
	10	1921	-4.8	-5.2	-1.5	4.9	9.7	13.3	19.7	20.2	14.9	8.3	0.5	-3.7	6.4
	11	1922	-10.5	-4.4	-1.5	5.9	10.4	16.2	20.9	20.9	15.3	9.6	0.0	-5.7	6.4
	12	1923	-8.9	-7.1	-0.3	4.1	10.3	14.2	19.2	21.1	14.0	8.1	0.5	-5.1	5.8
	13	1924	-5.8	-7.1	-3.3	4.4	9.5	14.1	21.4	21.3	15.0	7.6	0.2	-4.6	6.1
	14	1925	-7.8	-6.9	-3.0	4.9	9.9	15.3	18.6	20.6	14.4	8.9	3.6	-5.8	6.0
平均	Mean		-7.7	-6.8	-1.8	4.6	10.1	15.2	19.5	20.1	14.7	8.4	1.0	-5.3	6.0

		龍 岩 浦 Ryûganpo													
明治	37	1904					8.8	15.3	20.0	20.8	14.4	4.9	-2.7	-8.3	
	38	1905	-7.2	-11.5	-4.4	2.9	9.8	15.2	19.8	19.4	14.1	7.3	-1.3	-6.8	4.8
	39	1906	-13.4	-13.3	-3.7	4.1	9.7	16.2	20.4	19.9	13.0	6.7	-5.1	-9.3	3.8
	40	1907	-9.0	-12.2	-4.2	3.6	10.6	15.0	19.5	20.9	14.6	8.4	-2.9	-12.5	4.3
	41	1908	-15.4	-13.8	-4.5	2.7	9.3	16.2	19.5	19.8	14.3	8.2	-2.7	-8.3	3.8
	42	1909	-11.5	-12.0	-5.7	2.7	9.2	15.1	19.3	20.6	13.9	5.9	-1.6	-13.4	3.5
	43	1910	-14.1	-12.3	-4.2	3.1	9.3	15.3	19.9	20.0	13.4	7.9	-1.1	-13.9	3.6
	44	1911	-13.3	-9.6	-2.7	3.4	8.4	15.4	19.3	19.8	15.9	5.2	-0.7	-10.1	4.2
大正	1	1912	-13.3	-6.5	-2.4	3.8	9.2	16.1	20.0	20.7	10.1	4.2	-5.1	-13.7	3.6
	2	1913	-16.7	-12.4	-5.5	3.5	8.8	14.9	18.2	18.9	12.0	6.1	-2.0	-10.9	2.9
	3	1914	-11.2	-6.8	-2.2	3.9	10.4	15.9	21.1	20.7	14.2	8.0	-2.5	-11.5	5.0
	4	1915	-15.6	-15.0	-5.4	2.6	10.2	15.5	20.3	19.8	12.7	7.1	-1.1	-5.9	3.8
	5	1916	-9.4	-8.9	-6.1	3.0	9.1	15.0	19.7	20.6	13.2	6.1	-0.9	-11.2	4.2
	6	1917	-16.7	-11.2	-3.6	3.0	8.0	15.3	21.2	19.7	14.6	6.5	-3.5	-13.8	3.3
	7	1918	-14.5	-8.7	-2.6	3.6	9.3	15.4	20.0	20.5	12.3	5.9	-2.8	-11.4	3.9
	8	1919	-15.8	-10.3	-2.2	2.6	9.4	16.1	21.5	20.4	13.4	6.6	-1.2	-10.1	4.2
	9	1920	-12.7	-12.7	-2.6	3.9	11.4	15.3	21.4	20.2	13.6	7.9	-0.2	-9.2	4.7
	10	1921	-12.3	-9.2	-3.5	3.3	10.1	14.9	19.8	20.1	12.7	6.1	-5.0	-9.4	3.9
	11	1922	-20.0	-7.7	-4.1	3.5	8.5	15.7	20.6	20.8	14.0	8.0	-5.1	-10.9	3.6
	12	1923	-14.3	-10.4	-2.9	3.5	10.3	15.1	19.8	21.3	13.1	6.0	-2.2	-10.0	4.1
	13	1924	-11.3	-10.5	-5.2	3.5	10.6	15.7	20.8	20.9	12.8	5.6	-3.9	-8.4	4.2
	14	1925	-11.5	-12.0	-4.7	3.6	10.8	16.0	20.1	19.5	13.7	6.7	-0.1	-10.8	4.3
平均	Mean		-13.3	-10.8	-3.9	3.3	9.6	15.5	20.1	20.2	13.4	6.7	-2.4	-10.5	4.0

		城 津 Zyôsin													
明治	38	1905						12.7	17.1	17.8	13.4	7.5	-0.8	-5.5	
	39	1906	-11.1	-9.5	-2.0	3.3	8.0	11.7	16.9	18.5	12.7	6.4	-3.4	-6.6	3.7
	40	1907	-6.3	-10.7	-3.1	2.8	8.4	12.4	16.9	20.2	14.0	7.3	-2.6	-10.3	4.1
	41	1908	-11.1	-10.3	-4.0	3.1	7.2	13.3	16.8	18.9	13.6	7.6	-2.4	-5.8	3.9
	42	1909	-11.0	-11.2	-4.6	2.3	6.6	12.1	17.5	19.2	12.7	5.4	-1.6	-11.0	3.0
	43	1910	-9.6	-11.5	-4.8	1.8	6.9	12.4	16.8	17.2	11.5	6.8	-0.4	-12.5	2.9
	44	1911	-14.1	-11.3	-2.7	2.6	7.1	13.3	17.3	18.6	14.9	6.0	1.2	-8.6	3.7

平均最低氣溫

Mean Min. Air Temperature

			一月	二月	三月	四月	五月	六月	七月	八月	九月	十月	十一月	十二月	全年
			Jan.	Feb.	Mar.	April	May	June	July	Aug.	Sept.	Oct.	Nov.	Dec.	Annual
大正	1	1912	-10.7	-6.4	-2.4	1.9	6.7	12.2	17.1	18.9	11.2	4.5	-4.8	-8.9	3.3
	2	1913	-13.5	-10.0	-4.6	3.4	7.9	13.8	15.6	17.2	11.9	6.3	-1.3	-7.1	3.3
	3	1914	-8.7	-6.1	-1.9	2.3	7.7	13.1	19.2	19.5	15.1	7.6	0.9	-6.3	5.2
	4	1915	-12.2	-11.3	-7.3	1.5	6.8	12.2	17.2	18.9	12.3	8.0	0.1	-6.4	3.4
	5	1916	-7.1	-7.6	-6.0	2.3	7.0	13.0	17.6	19.7	13.7	6.1	-0.1	-7.5	4.3
	6	1917	-14.5	-9.8	-4.0	2.1	6.0	12.2	18.7	19.3	14.3	6.1	-2.7	-11.5	3.0
	7	1918	-13.8	-8.5	-2.5	1.8	7.2	12.7	16.0	19.1	13.0	5.5	-1.5	-9.9	3.2
	8	1919	-14.1	-10.0	-2.5	2.2	6.8	12.7	18.2	18.3	13.4	7.1	-0.1	-7.1	3.7
	9	1920	-8.6	-8.7	-2.4	3.0	8.1	13.3	20.2	19.5	14.4	9.0	2.1	-6.8	5.3
	10	1921	-6.7	-6.7	-2.4	3.1	7.6	11.7	17.7	19.0	13.7	6.8	-1.4	-5.9	4.7
	11	1922	-13.3	-4.7	-3.1	4.1	7.5	12.3	17.5	19.3	14.0	8.0	-1.9	-8.0	4.3
	12	1923	-11.2	-7.9	-2.0	2.1	7.2	11.2	17.5	20.2	13.2	7.0	-0.9	-6.7	4.1
	13	1924	-8.6	-10.3	-5.3	2.0	7.0	12.3	18.2	20.0	13.6	6.2	-1.9	-6.8	3.9
	14	1925	-9.8	-8.5	-4.9	2.9	7.7	13.3	17.3	20.3	13.8	7.5	2.5	-7.2	4.6
平均		Mean	-10.8	-9.0	-3.6	2.5	7.3	12.6	17.5	19.1	13.4	6.8	-1.0	-8.0	3.8

中 江 鎮 Tyûkôtin

大正	3	1914					5.1	14.0	17.8	17.3	9.7	1.6	-7.4	-23.6		
	4	1915	-29.5	-26.4	-15.2	-1.1	5.6	12.4	18.4	16.8	8.4	1.7	-7.6	-13.7	-2.5	
	5	1916	-24.7	-23.7	-17.6	-1.5	6.3	12.3	16.7	17.4	8.1	0.1	-8.3	-20.7	-3.0	
	6	1917	-31.7	-25.2	-10.0	-0.8	4.2	12.6	17.7	15.7	8.5	-0.2	-10.3	-24.0	-3.6	
	7	1918	-28.4	-19.9	-7.5	-0.3	6.4	12.5	16.8	17.3	8.3	-0.3	-10.0	-25.1	-2.5	
	8	1919	-30.1	-23.1	-6.4	-1.0	5.4	12.9	19.0	16.0	7.9	1.6	-8.1	-19.9	-2.2	
	9	1920	-24.6	-24.9	-8.7	0.3	7.2	11.6	17.3	15.5	7.3	-0.3	-7.0	-20.2	-2.2	
	10	1921	-27.6	-22.5	-9.6	-0.5	7.0	12.6	17.3	16.5	8.4	-0.2	-8.9	-20.4	-2.3	
	11	1922	-34.3	-20.1	-11.2	1.0	5.8	12.9	17.4	17.1	9.3	1.2	-11.8	-21.9	-2.9	
	12	1923	-30.5	-23.9	-10.5	-0.4	6.8	11.5	16.8	17.9	7.7	0.1	-8.3	-24.7	-3.1	
	13	1924	-27.0	-25.9	-16.8	0.9	7.2	12.1	18.9	16.9	6.3	-1.1	-11.2	-25.2	-3.8	
	14	1925	-29.9	-28.2	-15.8	-0.1	7.8	12.9	17.4	16.6	9.2	0.3	-6.4	-23.1	-3.3	
	平均		Mean	-28.9	-24.0	-11.8	-0.3	6.3	12.4	17.7	16.7	8.1	0.3	-8.9	-21.7	-2.8

雄 基 Yûki

大正	3	1914					6.3	12.6	17.3	17.4	12.1	3.9	-4.1	-11.0		
	4	1915	-16.8	-13.7	-7.3	-0.1	4.8	11.3	15.6	17.9	11.8	4.8	-2.6	-8.6	1.4	
	5	1916	-11.1	-9.8	-7.2	0.5	4.9	11.5	16.0	18.2	11.9	5.5	-2.4	-11.1	2.2	
	6	1917	-14.6	-9.4	-5.7	1.6	6.2	11.3	17.6	18.5	12.6	5.1	-5.1	-11.1	2.3	
	7	1918	-12.2	-9.0	-4.0	1.2	7.2	11.7	15.1	17.2	12.0	4.7	-3.6	-11.7	2.4	
	8	1919	-15.6	-9.8	-4.7	1.6	6.1	11.3	16.7	17.1	12.2	5.8	-2.1	-9.4	2.4	
	9	1920	-10.7	-12.1	-4.3	1.3	6.7	12.3	18.6	18.0	11.9	6.5	-1.8	-10.5	3.0	
	10	1921	-10.4	-9.4	-5.2	1.6	5.7	10.1	16.5	17.4	12.0	4.7	-4.0	-9.8	2.4	
	11	1922	-17.4	-8.7	-5.8	2.7	5.8	11.5	16.5	17.9	12.2	5.6	-5.7	-9.4	2.1	
	12	1923	-14.0	-9.7	-4.5	1.0	5.4	10.7	16.6	18.8	11.4	5.1	-3.3	-10.4	2.3	
	13	1924	-12.1	-12.8	-7.0	0.8	6.0	11.0	18.5	19.3	11.8	3.3	-4.1	-9.4	2.1	
	14	1925	-12.2	-11.5	-6.0	1.5	5.9	12.5	16.6	18.9	12.9	6.2	-0.5	-10.3	2.8	
	平均		Mean	-13.4	-10.5	-5.6	1.2	5.9	11.4	16.8	18.1	12.1	5.2	-3.2	-10.2	2.3

高 極 氣 溫

Absolute Max. Air Temperature

		一月	二月	三月	四月	五月	六月	七月	八月	九月	十月	十一月	十二月	極	月	日
		Jan.	Feb.	Mar.	April	May	June	July	Aug.	Sept.	Oct.	Nov.	Dec.	Max.	Month	Day
		濟 州 Saisyû														
大正	12						27.0	31.2	33.0	34.6	30.4	25.7	19.2	17.5		
	13	1924	14.7	21.0	16.6	25.4	27.2	31.3	33.5	31.0	29.3	25.8	22.3	16.5	33.5	Ⅴ 5
	14	1925	11.2	11.2	21.0	23.4	27.0	29.5	32.3	32.3	27.8	23.5	22.2	19.4	32.3	Ⅴ 27
	平均	Mean	13.0	16.1	18.8	24.4	27.1	30.4	32.9	31.7	28.6	24.7	22.3	18.0	32.9	Ⅴ 11
	高極	Max.	14.7	21.0	21.0	25.4	27.2	31.3	33.5	34.6	30.4	25.8	22.3	19.4	34.6	Ⅴ 9
	日	Date	6	7	22	11	31	22	5 ²⁵	9	11	2	19	26		1923
		木 浦 Moppo														
明治	37	1904				20.2	21.3	28.0	29.5	30.3	28.2	25.1	20.3	17.1		
	38	1905	13.7	8.0	17.9	19.3	25.8	27.4	30.7	28.9	30.1	23.8	19.8	16.3	30.7	Ⅴ 17
	39	1906	14.1	9.6	14.6	19.9	24.9	27.3	33.0	32.6	29.6	27.1	19.5	13.3	33.0	Ⅴ 24
	40	1907	14.1	9.6	15.5	22.1	26.7	28.6	31.7	32.7	30.6	26.2	23.5	17.1	32.7	Ⅴ 24
	41	1908	16.0	12.6	19.1	22.3	25.3	27.5	31.6	34.1	29.7	24.9	20.1	14.8	34.1	Ⅴ 6
	42	1909	10.1	11.8	15.0	22.9	26.1	27.3	32.7	33.7	31.6	26.1	23.7	15.1	33.7	Ⅴ 6
	43	1910	12.9	9.7	16.5	22.8	27.0	28.7	32.7	33.2	31.4	24.8	20.6	11.0	33.2	Ⅴ 25
	44	1911	13.1	12.6	17.0	22.4	27.1	27.6	30.4	32.2	32.2	24.7	17.9	13.5	32.2	Ⅴ 31
大正	1	1912	11.0	17.1	17.6	22.5	26.0	30.1	32.9	32.4	31.4	27.5	20.8	12.8	32.9	Ⅴ 30
	2	1913	11.0	14.6	18.2	22.5	25.3	27.0	31.9	33.2	31.0	27.2	24.3	16.5	33.2	Ⅴ 16
	3	1914	14.9	16.7	19.5	23.4	26.3	30.0	34.5	34.7	32.6	26.4	24.3	18.8	34.7	Ⅴ 22
	4	1915	14.3	14.6	16.9	19.6	26.6	29.2	33.4	33.2	28.3	28.1	21.6	18.5	33.4	Ⅴ 26
	5	1916	17.5	13.0	17.0	21.7	27.1	29.0	31.3	32.1	30.9	25.1	23.9	16.6	32.1	Ⅴ 18
	6	1917	8.7	13.3	17.0	21.4	25.9	30.4	34.5	35.1	31.7	27.6	18.5	15.0	35.1	Ⅴ 2
	7	1918	9.6	14.9	18.6	23.3	26.5	27.4	35.0	32.4	31.5	25.5	19.4	14.0	35.0	Ⅴ 25
	8	1919	14.4	15.1	19.5	24.0	27.5	29.7	34.0	36.1	30.7	26.4	22.7	13.1	36.1	Ⅴ 13
	9	1920	13.6	11.1	17.4	22.8	26.3	31.2	33.7	33.5	32.8	27.5	25.5	18.9	33.7	Ⅴ 23
	10	1921	11.5	16.8	19.2	24.2	27.8	30.2	31.4	35.5	30.5	25.7	20.4	19.0	35.5	Ⅴ 18
	11	1922	10.3	14.8	16.7	25.5	27.5	32.4	33.0	34.5	33.0	25.7	22.4	12.7	34.5	Ⅴ 15
	12	1923	16.0	12.1	22.1	22.7	25.3	30.0	30.8	35.3	32.3	26.7	19.7	14.5	36.3	Ⅴ 22
	13	1924	13.1	16.0	20.0	25.0	26.3	31.0	33.4	37.0	30.1	27.9	21.4	15.3	37.0	Ⅴ 18
	14	1925	12.7	11.5	16.6	22.7	27.4	28.1	33.4	33.0	31.6	25.0	20.5	18.0	33.4	Ⅴ 24
	平均	Mean	13.0	13.1	17.7	22.5	26.5	29.1	32.6	33.6	31.1	26.2	21.5	15.5	33.9	
	高極	Max.	17.5	17.1	22.1	25.5	27.8	32.4	35.0	37.0	33.0	28.7	25.5	19.0	37.0	Ⅴ 18
	日	Date	8	27	25	19	29	20	25	18	10	1 ²	2	16		1924
		釜 山 Husan														
明治	37	1904				23.6	29.8	31.9	32.0	30.4	25.7	21.3	19.6	32.0	Ⅴ 15	
	38	1905	14.6	11.6	17.0	20.6	25.4	29.0	30.4	29.4	32.0	25.4	22.3	18.1	32.0	Ⅴ 11
	39	1906	18.4	10.6	16.4	20.8	26.2	26.5	33.6	30.7	29.2	24.2	19.9	14.3	33.6	Ⅴ 27
	40	1907	13.4	12.2	16.7	20.3	26.7	28.4	30.0	32.5	27.4	25.1	21.3	14.0	32.5	Ⅴ 23
	41	1908	15.7	12.5	19.3	21.6	23.6	28.4	29.1	32.1	27.9	23.1	20.1	16.3	32.1	Ⅴ 6
	42	1909	11.7	14.1	14.1	21.6	26.9	25.4	32.4	32.5	30.0	25.6	22.1	16.0	32.5	Ⅴ 30
	43	1910	13.2	11.8	17.2	20.4	26.7	26.8	31.2	32.2	29.1	23.1	20.2	13.0	32.2	Ⅴ 2
	44	1911	13.6	12.4	16.3	20.1	24.6	25.7	29.9	31.3	31.1	25.1	18.9	14.6	31.3	Ⅴ 15
大正	1	1912	10.0	15.6	18.6	20.6	24.3	29.0	30.8	32.6	29.6	25.7	19.6	12.5	32.6	Ⅴ 3
	2	1913	10.8	14.0	16.7	19.5	24.1	26.5	30.9	31.9	28.4	25.0	19.4	14.8	31.9	Ⅴ 17
	3	1914	15.8	15.6	17.2	22.0	27.0	26.8	32.6	32.5	30.6	24.8	22.9	17.2	32.6	Ⅴ 16
	4	1915	14.4	13.0	16.9	19.6	25.8	27.7	31.6	31.3	27.0	26.1	20.7	16.4	31.6	Ⅴ 17
	5	1916	17.3	11.6	16.6	19.3	28.1	28.2	27.8	31.9	29.0	23.7	22.6	16.7	31.9	Ⅴ 19
	6	1917	9.4	13.8	14.5	19.7	24.0	28.3	32.6	33.6	29.9	24.4	18.4	14.3	33.6	Ⅴ 3
	7	1918	9.8	15.6	18.8	22.0	24.1	27.2	30.8	32.0	30.3	25.1	21.5	18.0	32.0	Ⅴ 7
	8	1919	15.8	15.7	20.3	23.1	25.8	29.8	33.3	32.6	30.1	24.8	21.2	14.3	33.3	Ⅴ 26
	9	1920	12.0	10.9	17.0	25.6	27.1	27.1	32.8	35.0	30.8	25.0	24.0	17.2	35.0	Ⅴ 4
	10	1921	11.1	17.0	16.7	21.3	25.4	27.4	29.4	32.0	28.5	26.4	20.2	18.7	32.0	Ⅴ 9
	11	1922	9.5	15.8	17.6	23.3	26.1	29.2	32.2	33.4	31.0	24.8	20.6	11.7	33.4	Ⅴ 18
	12	1923	16.4	12.1	20.2	22.4	24.1	25.8	30.8	33.6	30.1	25.4	19.9	16.4	33.6	Ⅴ 18
	13	1924	14.4	16.6	15.4	22.0	24.6	27.3	34.3	34.5	28.6	25.7	21.9	15.8	34.5	Ⅴ 9
	14	1925	10.9	11.8	19.7	24.3	25.8	27.8	32.2	32.6	29.6	24.5	21.4	16.8	32.6	Ⅴ 1

高 極 氣 溫 Absolute Max. Air Temperature

		一月 Jan.	二月 Feb.	三月 Mar.	四月 April	五月 May	六月 June	七月 July	八月 Aug.	九月 Sept.	十月 Oct.	十一月 Nov.	十二月 Dec.	極 Max.	月 日 Month Day
平均	Mean	13.2	13.5	17.3	21.4	25.5	27.5	31.4	32.4	29.5	24.9	20.9	15.6	32.7	
高極	Max.	18.4	17.0	20.3	25.6	28.1	29.8	34.3	35.0	32.0	26.4	24.0	19.6	35.0	Ⅷ 4
日	Date	10	26	21	28	12	22 22	30	4	11	11	4	7		1920

全 州 Zensyû

大正	7	1918					30.8	33.0	35.1	30.9	24.6	19.9	10.9		
	8	1919	14.8	15.0	21.9	24.0	30.4	32.5	34.4	35.3	29.9	26.2	20.1	10.4	35.3 Ⅷ 13
	9	1920	11.6	11.9	18.9	22.4	28.8	34.1	33.7	33.4	33.5	26.1	27.0	14.1	34.1 Ⅷ 30
	10	1921	9.0	16.6	19.3	26.4	29.0	33.2	31.3	34.9	30.1	25.4	17.3	16.4	31.9 Ⅷ 14
	11	1922	6.5	14.9	17.2	28.1	30.6	35.2	33.1	34.1	32.6	25.6	21.1	9.1	35.2 Ⅷ 14
	12	1923	12.5	11.0	21.6	23.7	27.8	31.5	31.9	35.3	31.0	26.1	17.4	12.2	35.3 Ⅷ 10
	13	1924	11.8	17.1	21.8	27.3	28.6	32.6	36.5	37.3	31.4	27.5	19.3	12.7	37.3 Ⅷ 14
	14	1925	10.4	9.4	16.4	23.3	29.5	31.5	33.4	33.0	30.5	25.1	19.6	16.6	33.4 Ⅷ 24
平均	Mean	10.9	13.7	19.6	25.0	29.2	32.9	33.5	34.8	30.1	26.0	20.3	13.1	35.1	
高極	Max.	14.8	17.1	21.9	28.1	30.6	35.2	36.5	37.3	33.4	27.5	27.0	16.6	37.3	Ⅷ 14
日	Date	8	7	22	27	26	14	11	14	5	2	8	14		1924

大 邸 Taikyû

明治	40	1907		15.5	21.7	26.9	33.4	35.5	35.5	36.7	31.0	27.0	23.6	14.0	36.7 Ⅷ 17
	41	1908	16.3	13.0	21.3	27.4	29.5	33.7	35.0	37.8	30.3	26.4	21.6	16.6	37.8 Ⅷ 5
	42	1909	9.8	11.9	18.0	26.9	34.9	33.9	36.7	35.1	32.4	27.9	22.0	11.5	36.7 Ⅷ 21
	43	1910	13.0	11.3	22.1	26.9	32.0	34.1	35.7	36.6	29.1	25.0	19.3	12.1	36.6 Ⅷ 1
	44	1911	9.8	14.8	20.3	27.1	30.8	32.9	33.9	35.0	34.4	25.2	18.2	13.5	35.0 Ⅷ 12
大正	1	1912	8.3	15.6	18.1	27.8	31.6	33.9	37.1	37.1	33.4	28.8	19.9	11.6	37.1 Ⅷ 31
	2	1913	8.9	13.1	21.5	26.0	29.4	33.0	38.9	38.6	32.4	28.4	21.1	14.6	38.9 Ⅷ 28
	3	1914	16.0	16.4	21.7	27.3	31.6	33.5	38.6	36.8	34.8	26.9	24.6	16.8	38.6 Ⅷ 22
	4	1915	15.1	13.9	19.9	26.5	31.5	34.5	38.3	39.0	30.1	29.9	21.6	15.6	39.0 Ⅷ 5
	5	1916	13.6	13.6	19.1	23.3	30.4	34.9	30.6	33.2	30.6	24.8	21.6	15.9	34.9 Ⅷ 4
	6	1917	6.9	15.1	15.2	25.1	30.1	33.8	37.7	37.3	31.1	25.0	16.5	13.4	37.7 Ⅷ 31
	7	1918	8.4	17.6	20.4	25.9	27.4	32.3	33.2	34.9	30.9	24.9	20.9	12.4	34.9 Ⅷ 6
	8	1919	8.7	14.4	22.5	25.1	31.1	33.1	35.9	34.3	29.9	25.4	21.3	11.5	35.9 Ⅷ 26
	9	1920	9.3	8.5	19.8	26.0	31.6	34.6	36.0	34.2	32.6	27.4	25.4	15.1	34.6 Ⅷ 30
	10	1921	11.1	17.9	18.9	25.4	29.4	31.9	32.9	35.5	29.7	24.9	19.6	16.1	35.5 Ⅷ 21
	11	1922	8.4	13.9	18.9	29.0	31.9	36.1	35.7	36.6	32.6	25.9	20.7	9.1	36.6 Ⅷ 5
	12	1923	8.2	10.0	22.6	26.6	27.3	32.1	34.4	36.9	32.7	24.5	17.9	12.9	36.9 Ⅷ 9
	13	1924	12.4	19.2	20.4	26.3	29.9	32.4	38.3	36.0	31.5	27.5	20.9	13.0	38.3 Ⅷ 8
	14	1925	8.2	10.6	16.1	25.0	29.2	32.4	34.3	34.0	30.4	26.4	20.0	14.4	34.3 Ⅷ 28
平均	Mean	10.7	13.9	19.8	26.3	30.5	33.5	35.1	36.1	31.6	26.4	20.7	13.7	36.6	
高極	Max.	16.3	19.2	22.6	29.0	34.9	36.1	38.9	39.0	34.8	29.9	25.4	16.8	39.0	Ⅷ 5
日	Date	19	7	25	28	30	14	28	5	6	2	8	1		1915

仁 川 Zinsen

明治	37	1904					23.8	30.3	32.8	33.3	30.1	27.5	16.6	13.3	
	38	1905	8.5	4.6	15.6	22.3	28.3	27.9	32.6	29.2	28.1	23.3	17.5	13.4	32.6 Ⅷ 18
	39	1906	5.6	10.9	12.4	21.2	25.4	29.9	31.7	32.8	28.6	22.7	17.1	11.3	32.8 Ⅷ 2
	40	1907	9.8	6.7	13.2	24.4	22.6	26.8	33.0	34.6	29.4	24.5	19.4	10.3	34.6 Ⅷ 5
	41	1908	6.5	7.4	14.8	20.0	23.0	28.4	29.9	31.5	29.4	24.3	19.6	11.2	31.5 Ⅷ 18
	42	1909	6.3	10.1	14.0	22.1	26.3	28.0	31.7	34.0	28.9	24.0	18.7	10.5	34.0 Ⅷ 10
	43	1910	8.4	8.7	13.1	20.2	26.8	28.0	32.7	31.2	26.5	23.5	19.0	5.6	32.7 Ⅷ 30
	44	1911	9.6	10.1	16.7	21.0	26.6	28.9	29.1	33.8	29.7	22.0	16.5	8.9	33.8 Ⅷ 10
大正	1	1912	5.7	15.4	17.0	23.3	23.2	28.9	30.5	33.9	29.7	26.6	16.9	9.2	33.9 Ⅷ 5
	2	1913	6.5	12.1	14.0	24.5	26.0	26.5	31.3	31.1	28.6	28.5	17.2	10.0	31.3 Ⅷ 31
	3	1914	10.2	13.0	17.5	22.2	28.6	33.3	34.7	32.8	31.0	23.5	21.5	13.1	34.7 Ⅷ 26
	4	1915	12.4	10.4	12.7	24.3	23.9	28.0	33.0	33.2	27.9	25.8	18.8	12.1	33.2 Ⅷ 3
	5	1916	11.2	10.8	10.5	22.3	24.8	26.2	30.3	32.3	26.4	23.0	22.4	11.7	32.3 Ⅷ 23
	6	1917	3.4	10.0	16.1	19.4	21.1	33.1	33.6	35.0	28.8	24.2	17.8	9.7	35.0 Ⅷ 3
	7	1918	4.8	12.9	16.8	23.7	24.0	28.3	35.3	35.5	29.4	25.3	20.9	9.8	35.5 Ⅷ 7
	8	1919	7.5	11.7	19.7	20.0	28.0	28.7	34.8	36.1	28.9	25.9	19.5	9.0	36.1 Ⅷ 14

高 極 氣 溫

Absolute Max. Air Temperature

		一月	二月	三月	四月	五月	六月	七月	八月	九月	十月	十一月	十二月	極	月	日
		Jan.	Feb.	Mar.	April	May	June	July	Aug.	Sept.	Oct.	Nov.	Dec.	Max.	Month	Day
9	1920	6.5	7.0	21.9	19.6	26.5	31.5	33.5	32.9	32.0	25.5	21.1	13.1	33.5	Ⅴ	23
10	1921	8.8	9.1	13.9	26.1	28.0	29.2	31.1	34.7	31.0	24.3	16.2	12.0	34.7	Ⅴ	14
11	1922	4.3	12.7	13.0	27.3	31.1	32.5	33.2	35.5	31.2	25.5	20.6	9.0	35.5	Ⅴ	16
12	1923	4.4	9.0	16.3	19.6	26.5	30.1	31.6	34.0	29.6	23.2	17.2	8.6	34.0	Ⅴ	23
13	1924	10.1	11.1	17.2	21.8	26.8	32.6	33.1	36.5	31.4	26.1	16.4	11.1	36.5	Ⅴ	14
14	1925	6.7	8.0	12.5	22.3	26.9	27.7	33.7	32.4	29.7	23.3	18.6	12.1	33.7	Ⅴ	25
平均	Mean	7.5	10.1	15.2	22.2	26.2	29.3	32.4	33.5	29.3	24.5	18.7	10.6	33.9		
高極	Max.	12.4	15.4	21.9	27.3	31.1	33.3	35.3	36.5	32.0	28.5	22.4	13.4	36.5	Ⅴ	14
日	Date	26	26	21	29	28	24	25	14	5	3	6	7			1924

京 城 Keizyô

明治	40	1907									25.4	21.3	9.0			
	41	1908	6.2	8.4	18.2	22.9	25.2	32.4	32.9	33.6	28.7	25.3	18.9	11.7	33.6	Ⅴ 6
	42	1909	7.6	8.8	15.2	23.3	29.6	31.7	31.8	35.6	29.5	26.5	20.3	11.0	35.6	Ⅴ 8
	43	1910	8.0	8.3	15.0	23.0	31.0	31.5	33.3	32.0	27.0	24.1	20.2	5.8	33.3	Ⅴ 30
	44	1911	8.8	12.5	19.1	24.1	30.0	30.6	31.0	34.5	32.8	22.9	15.7	9.5	34.5	Ⅴ 12
大正	1	1912	5.4	14.7	16.3	23.1	29.7	30.0	32.2	34.0	32.2	25.7	16.5	8.8	34.0	Ⅴ 5
	2	1913	6.3	11.5	18.4	25.6	30.0	30.8	32.0	31.7	30.0	30.1	17.6	10.9	32.0	Ⅴ 31
	3	1914	9.2	12.3	17.1	24.8	29.1	35.0	35.6	34.4	32.4	24.1	21.1	14.1	35.6	Ⅴ 26
	4	1915	12.0	11.0	16.7	22.3	28.3	30.5	33.9	34.8	27.9	26.8	17.8	13.5	34.8	Ⅴ 3
	5	1916	12.2	12.0	14.2	24.2	29.7	32.2	33.2	33.0	28.2	22.9	23.3	11.6	33.2	Ⅴ 30
	6	1917	2.9	10.8	18.9	22.2	26.5	36.7	36.6	36.6	29.6	24.5	18.1	10.9	36.7	Ⅴ 16
	7	1918	5.6	14.4	18.9	26.3	26.8	31.5	36.1	35.2	29.9	25.0	20.4	9.7	36.1	Ⅴ 25
	8	1919	7.2	13.3	21.0	22.9	28.3	30.0	35.9	37.5	28.8	26.3	19.9	8.5	37.5	Ⅴ 1
	9	1920	7.5	8.5	22.2	22.3	29.3	35.6	34.3	33.6	33.0	25.9	21.9	12.9	35.6	Ⅴ 30
	10	1921	8.5	9.5	17.0	28.3	26.7	32.7	32.3	36.0	30.8	24.0	17.2	11.7	36.0	Ⅴ 15
	11	1922	4.0	12.4	14.5	28.4	32.0	34.5	34.5	36.3	32.5	25.2	19.1	8.5	33.3	Ⅴ 16
	12	1923	4.3	9.5	19.5	23.0	27.7	33.0	32.3	35.9	31.4	22.1	16.7	8.9	35.9	Ⅴ 6
	13	1924	9.2	12.1	20.2	24.5	26.5	33.4	35.4	37.4	32.4	26.2	16.5	10.7	37.4	Ⅴ 9
	14	1925	6.0	7.7	12.1	23.0	29.6	30.3	33.7	33.6	30.0	23.8	18.6	14.1	33.7	Ⅴ 27
平均	Mean	7.3	11.0	17.5	24.1	28.7	32.4	33.7	34.8	30.3	25.1	18.9	10.7	35.1		
高極	Max.	12.2	14.7	22.2	28.4	32.0	36.7	36.6	37.5	33.0	30.1	23.3	14.1	37.5	Ⅴ 1	
日	Date	8	26	21	29	28	16	31	1	5	3	6	1			1919

江 陵 Kôryô

明治	44	1911									26.2	19.5	15.1			
大正	1	1912	9.3	13.3	19.4	28.8	29.0	30.4	35.9	36.3	30.8	26.1	23.5	11.4	36.3	Ⅴ 2
	2	1913	7.9	16.1	25.4	25.3	31.2	33.9	33.8	33.4	30.5	24.8	23.3	13.1	33.9	Ⅴ 10
	3	1914	14.4	14.6	19.3	27.7	31.1	32.6	37.3	34.1	32.2	25.9	23.8	17.1	37.3	Ⅴ 17
	4	1915	16.3	13.0	19.0	23.7	32.0	33.6	36.3	32.2	29.0	26.5	21.9	15.6	36.3	Ⅴ 23
	5	1916	16.5	11.7	19.0	23.8	33.5	34.0	33.2	33.6	31.8	23.5	18.5	16.6	34.0	Ⅴ 3
	6	1917	8.4	11.1	16.9	25.0	30.0	34.2	36.4	36.0	32.0	25.5	17.9	15.1	36.4	Ⅴ 25
	7	1918	9.7	12.0	18.0	28.1	27.5	33.5	32.5	34.0	30.5	26.1	19.1	12.6	34.0	Ⅴ 1
	8	1919	9.0	14.3	22.6	26.5	30.9	33.9	36.4	33.3	31.5	23.8	24.8	13.5	36.4	Ⅴ 23
	9	1920	10.0	6.8	20.9	28.2	29.2	30.5	35.8	33.7	29.9	26.5	26.2	12.9	35.8	Ⅴ 27
	10	1921	12.0	16.3	19.0	23.5	27.8	31.5	33.0	36.0	28.3	25.5	19.8	14.5	36.0	Ⅴ 10
	11	1922	7.0	15.0	17.7	31.3	32.8	35.4	34.5	35.6	33.3	25.4	20.8	10.7	35.6	Ⅴ 6
	12	1923	13.3	8.9	23.3	25.9	30.5	34.2	33.5	37.0	31.4	25.2	19.4	15.0	37.0	Ⅴ 8
	13	1924	13.6	8.3	21.6	25.8	32.0	30.8	35.7	35.5	31.7	25.0	22.2	13.5	35.7	Ⅴ 8
	14	1925	8.3	8.7	14.5	28.2	30.9	33.3	34.9	34.8	27.7	24.5	19.7	15.0	34.9	Ⅴ 30
平均	Mean	11.1	12.2	19.8	26.6	30.6	33.0	34.9	34.7	30.8	25.3	21.5	14.0	35.7		
高極	Max.	16.5	16.3	25.4	31.3	33.5	35.4	37.3	37.0	33.3	26.5	26.2	17.1	37.3	Ⅴ 17	
日	Date	9	26	31	28	11	14	17	8	1	19	2	1			1914

平 壤 Heizyô

明治	40	1907	8.1	7.1	13.7	24.9	28.3	31.3	35.5	33.1	29.2	24.1	19.9	5.7	35.5	Ⅴ 24
	41	1908	2.7	6.4	14.3	22.7	26.5	31.5	31.2	32.0	29.4	23.3	17.9	9.4	32.0	Ⅴ 5
	42	1909	3.5	6.4	13.1	22.1	29.3	31.8	31.6	33.3	28.1	24.2	18.3	5.7	33.3	Ⅴ 9

高 極 氣 溫 Absolute Max. Air Temperature

		一月	二月	三月	四月	五月	六月	七月	八月	九月	十月	十一月	十二月	極	月	日
		Jan.	Feb.	Mar.	April	May	June	July	Aug.	Sept.	Oct.	Nov.	Dec.	Max.	Month	Day
大正	43	1910	6.9	8.3	14.4	22.3	28.4	30.3	31.6	31.3	27.2	25.0	18.4	4.9	31.6	Ⅷ 30
	44	1911	5.7	8.6	15.1	22.4	29.7	32.2	30.6	34.2	30.9	21.4	14.7	8.1	34.2	Ⅷ 10
	1	1912	3.5	11.6	15.3	25.4	28.7	30.0	31.6	34.1	29.2	27.9	18.1	7.6	34.1	Ⅷ 6
	2	1913	1.3	5.6	17.5	25.4	29.0	29.4	32.5	32.5	29.1	28.3	16.3	7.3	32.5	Ⅷ 31/2
	3	1914	6.6	12.1	15.9	24.8	28.8	33.3	34.1	31.7	30.6	23.3	19.9	8.0	34.1	Ⅷ 25
	4	1915	6.8	8.4	11.3	20.1	26.2	28.9	32.4	33.9	29.1	26.2	17.3	10.9	33.9	Ⅷ 3
	5	1916	9.4	8.7	12.0	24.3	27.8	31.0	32.7	33.2	28.0	23.4	20.2	11.1	33.2	Ⅷ 24
	6	1917	3.1	9.1	14.1	20.4	28.4	36.1	33.0	35.4	29.0	23.7	14.9	8.5	36.1	Ⅷ 16
	7	1918	1.1	9.8	18.7	24.4	24.4	30.0	33.1	34.8	28.4	23.8	18.5	6.2	34.8	Ⅷ 7
	8	1919	4.1	10.1	15.9	22.1	25.7	30.1	34.8	36.4	28.1	26.6	19.2	10.6	36.4	Ⅷ 8
	9	1920	6.0	3.7	17.9	23.5	26.7	34.7	34.7	32.9	30.8	25.5	22.6	11.4	34.7	Ⅷ 30/1
	10	1921	7.8	9.6	14.7	23.3	26.9	31.2	33.9	34.5	32.5	24.9	16.8	10.9	34.5	Ⅷ 15
	11	1922	0.2	10.9	12.5	28.4	29.9	33.8	33.2	33.7	30.0	24.7	18.0	5.0	33.8	Ⅷ 20
	12	1923	3.0	6.9	19.4	22.1	26.7	30.8	32.4	32.9	28.5	22.2	18.2	5.0	32.9	Ⅷ 23
13	1924	8.4	8.5	16.3	24.1	27.7	33.1	36.1	35.6	32.8	25.9	15.7	7.0	36.1	Ⅷ 12	
14	1925	3.8	6.1	11.3	22.6	27.0	32.2	33.4	32.8	29.7	23.4	18.1	13.0	33.4	Ⅷ 27	
平均	Mean	4.8	8.3	14.9	23.4	27.7	31.7	33.1	33.4	29.5	24.6	18.1	8.2	34.1		
高極	Max.	9.4	12.1	19.1	28.4	29.9	36.1	36.1	36.4	32.8	28.3	22.6	13.0	36.4	Ⅷ 8	
日	Date	8	16	25	27	28	16	12	8	4	3	2	9			1919

元 山 Gensan

明治	37	1904				33.6	38.2	33.4	33.5	30.2	22.6	17.0	14.2	38.2	Ⅷ 26		
	38	1905	11.6	4.8	12.5	22.7	31.0	29.7	32.1	32.1	34.5	25.7	18.1	12.8	32.1	Ⅷ 17/7	
	39	1906	6.0	4.9	19.7	30.2	29.0	30.7	39.6	37.9	31.0	30.8	15.5	15.9	39.6	Ⅷ 20	
	40	1907	8.7	7.8	15.0	22.6	37.5	34.0	32.1	35.8	32.1	23.1	19.2	9.9	35.8	Ⅷ 17	
	41	1908	9.6	12.9	18.5	26.5	29.3	34.1	35.0	36.0	27.9	23.5	20.5	12.8	36.0	Ⅷ 2/4	
	42	1909	10.2	9.6	11.6	26.6	34.1	35.3	36.1	33.6	29.4	26.5	22.4	13.1	36.1	Ⅷ 27	
	43	1910	11.1	9.2	15.8	25.5	32.0	32.5	36.1	35.8	28.2	22.5	19.7	7.3	36.1	Ⅷ 30	
	44	1911	7.2	13.0	15.3	27.0	31.1	30.4	32.6	32.4	32.9	25.6	17.2	11.9	32.9	Ⅷ 2	
	大正	1	1912	8.3	13.8	15.6	27.2	28.7	29.9	34.5	35.6	33.9	26.4	21.0	7.9	35.6	Ⅷ 2
		2	1913	7.2	12.8	24.6	26.0	30.8	29.6	35.6	34.0	30.1	23.7	17.8	10.1	35.6	Ⅷ 25
		3	1914	9.2	11.4	16.2	27.9	31.7	30.8	36.1	34.4	29.1	23.5	15.8	8.9	36.1	Ⅷ 17
		4	1915	3.3	7.5	14.4	23.4	28.5	34.0	34.1	31.9	27.1	28.0	20.6	14.5	34.1	Ⅷ 30
		5	1916	12.0	10.8	13.2	20.3	31.4	33.5	32.5	32.1	30.1	22.5	16.9	13.1	33.5	Ⅷ 18
		6	1917	5.0	11.8	16.1	22.8	29.8	34.7	35.0	35.8	30.5	24.4	14.6	9.4	35.8	Ⅷ 9
7		1918	6.5	11.7	18.2	27.0	27.0	32.1	33.3	35.6	29.7	23.0	17.0	10.1	35.6	Ⅷ 5	
8		1919	7.8	14.3	19.2	24.3	29.6	32.6	38.2	35.8	30.8	21.7	21.6	11.3	38.2	Ⅷ 25	
9		1920	7.2	3.2	14.3	27.6	31.3	30.3	36.6	34.3	28.1	23.8	24.5	11.3	36.6	Ⅷ 1	
10		1921	10.0	11.3	15.6	21.5	26.6	33.0	33.5	34.0	29.4	23.3	18.4	12.5	34.0	Ⅷ 13	
11		1922	4.4	11.6	16.0	30.9	30.9	34.7	34.8	34.5	30.2	25.1	18.8	8.7	34.8	Ⅷ 23	
12		1923	9.4	12.4	19.5	25.3	28.6	33.1	32.3	36.0	29.8	23.9	16.3	10.1	36.0	Ⅷ 7	
13		1924	11.6	6.6	19.5	23.9	32.4	31.6	36.8	34.8	30.9	26.6	16.7	10.4	36.8	Ⅷ 8	
14		1925	4.0	8.9	11.4	26.6	30.8	33.4	34.3	31.5	27.3	24.6	19.4	13.5	34.3	Ⅷ 29	
平均	Mean	8.1	10.0	16.3	25.5	30.6	32.4	34.8	34.5	30.1	24.7	18.7	11.2	35.5			
高極	Max.	12.0	14.3	24.6	30.9	37.5	38.2	39.6	37.9	34.5	30.8	24.5	15.9	39.6	Ⅷ 20		
日	Date	9	17	31	27	27	26	20	17	6	15	2	5			1906	

龍 岩 浦 Ryûganpo

明治	37	1904				25.7	28.4	31.8	32.2	30.0	25.2	14.6	10.3				
	38	1905	7.3	6.0	13.6	18.3	24.6	27.2	28.1	31.1	27.0	21.6	17.0	12.1	30.5	Ⅷ 3	
	39	1906	5.5	3.5	10.1	20.6	24.7	28.5	32.0	31.6	28.5	22.0	16.1	6.0	32.0	Ⅷ 28	
	40	1907	6.1	3.6	10.4	19.6	25.2	29.5	32.9	31.2	30.0	21.5	17.5	6.5	32.9	Ⅷ 23	
	41	1908	2.4	6.9	12.1	19.0	26.5	33.6	23.9	31.4	27.2	23.8	17.0	7.5	33.6	Ⅷ 23	
	42	1909	3.4	4.0	9.0	18.6	23.0	30.5	29.6	31.4	27.9	23.1	16.9	3.5	31.4	Ⅷ 7	
	43	1910	2.8	4.5	9.7	18.5	25.0	26.7	29.8	31.9	26.5	23.9	16.0	1.9	31.9	Ⅷ 15	
	44	1911	4.8	5.1	10.1	16.7	24.5	29.6	29.5	32.3	30.0	21.4	14.5	6.5	32.3	Ⅷ 10	
	大正	1	1912	4.0	8.5	9.8	20.7	23.8	29.4	30.8	30.6	26.9	26.5	15.6	5.4	30.8	Ⅷ 6
		2	1913	0.1	3.1	13.0	21.4	26.2	26.7	29.2	31.1	28.5	24.4	14.4	6.7	31.1	Ⅷ 13
		3	1914	3.7	8.6	12.7	20.1	25.0	32.0	31.6	29.5	27.4	23.4	17.7	2.3	32.0	Ⅷ 24

高 極 氣 溫

Absolute Max. Air Temperature

		一 月	二 月	三 月	四 月	五 月	六 月	七 月	八 月	九 月	十 月	十一 月	十二 月	極	月	日
		Jan.	Feb.	Mar.	April	May	June	July	Aug.	Sept.	Oct.	Nov.	Dec.	Max.	Month	Day
4	1915	0.7	2.9	6.4	17.4	23.2	28.3	28.8	31.9	27.0	24.2	16.7	8.7	31.9	Ⅴ	25
5	1916	4.7	5.9	8.6	20.5	25.6	28.5	31.2	33.5	28.3	21.3	18.8	8.2	33.5	Ⅴ	²³ / ₂₄
6	1917	0.4	6.7	13.4	20.2	22.6	34.3	31.9	31.8	27.8	23.0	13.3	6.7	34.3	Ⅴ	16
7	1918	0.3	7.4	14.7	22.4	20.9	29.5	31.7	33.0	27.9	21.8	15.8	5.7	33.0	Ⅴ	7
8	1919	2.9	9.4	12.0	17.9	24.0	29.3	32.5	35.0	29.9	24.4	18.4	6.5	35.0	Ⅴ	1
9	1920	2.8	2.2	13.0	17.7	27.2	29.3	31.9	32.4	28.7	23.5	20.1	10.7	32.4	Ⅴ	21
10	1921	4.4	5.6	11.1	21.7	24.6	27.7	31.6	33.4	30.0	22.6	14.0	7.7	33.4	Ⅴ	17
11	1922	-4.0	9.1	10.6	25.4	24.6	31.1	31.2	31.1	28.7	23.5	15.7	3.8	31.2	Ⅴ	11
12	1923	2.4	5.3	15.1	18.0	25.6	29.9	31.9	31.9	28.6	20.3	15.7	4.9	31.9	Ⅴ	⁶ / ₂₅
13	1924	5.8	4.6	9.8	19.8	25.2	31.8	33.2	34.7	31.5	23.2	12.9	5.6	34.7	Ⅴ	⁷ / ₂₁
14	1925	3.2	4.7	8.7	22.4	25.3	30.6	31.0	32.0	29.7	22.4	17.1	8.1	34.0	Ⅴ	25
平均	Mean	3.0	5.6	11.1	19.9	24.7	29.7	31.1	32.0	28.5	22.9	16.2	6.4	32.6		
高極	Max.	7.3	9.4	15.1	25.4	27.2	34.3	34.0	35.0	31.5	26.5	20.1	12.1	35.0	Ⅴ	1
日	Date	13	27	30	22	18	16	25	1	4	2	2	7			1919

城 津 Zyôsin

明治	38	1905					24.2	26.6	29.4	28.7	21.7	16.7	11.0				
	39	1906	4.5	3.9	15.1	22.6	27.1	25.3	27.8	27.3	25.4	24.9	14.4	11.9	27.8	Ⅴ	20
	40	1907	8.3	7.4	17.9	19.8	26.0	32.0	27.9	30.2	24.9	23.6	15.5	6.7	32.0	Ⅴ	1
	41	1908	4.0	5.6	16.0	22.8	27.6	24.7	29.0	30.7	23.7	20.8	18.0	10.4	30.7	Ⅴ	2
	42	1909	6.6	7.0	11.9	24.5	27.8	27.5	35.5	27.8	26.4	22.6	19.1	6.5	35.5	Ⅴ	25
	43	1910	8.1	5.5	15.0	24.3	25.6	30.3	32.5	29.9	25.8	23.3	18.5	3.3	32.5	Ⅴ	22
	44	1911	4.3	6.3	10.9	25.7	30.1	27.3	30.0	32.1	27.8	24.0	16.7	8.3	32.1	Ⅴ	13
大正	1	1912	5.7	9.2	15.3	22.6	22.6	25.9	29.5	31.2	26.3	21.9	19.7	7.3	31.2	Ⅴ	12
	2	1913	5.0	6.5	18.8	22.8	30.0	28.4	29.6	28.5	23.7	21.6	19.1	9.0	30.0	Ⅴ	28
	3	1914	6.7	8.0	14.8	27.9	30.1	26.3	34.0	31.0	25.5	20.8	16.9	6.3	34.0	Ⅴ	29
	4	1915	2.9	4.6	9.3	17.8	24.0	30.2	31.5	27.7	25.0	22.4	17.3	13.0	31.5	Ⅴ	13
	5	1916	7.7	8.4	13.0	20.3	27.7	27.5	28.9	28.6	26.5	22.6	15.4	11.6	28.9	Ⅴ	22
	6	1917	4.0	5.6	17.1	19.2	29.4	31.2	33.3	33.5	29.5	24.0	13.4	7.5	33.5	Ⅴ	12
	7	1918	3.4	8.5	9.5	21.6	26.6	31.5	26.1	31.3	29.1	23.4	16.5	9.5	31.5	Ⅴ	28
	8	1919	2.0	8.3	16.5	21.9	27.8	28.0	37.5	31.1	31.5	23.6	22.5	9.9	37.5	Ⅴ	25
	9	1920	4.9	2.7	7.9	23.7	22.5	26.8	32.7	29.0	26.5	22.4	21.6	11.2	32.7	Ⅴ	27
	10	1921	8.8	9.3	15.7	19.7	20.3	22.5	28.5	33.0	27.3	22.3	15.0	10.0	33.0	Ⅴ	10
	11	1922	0.9	9.2	13.0	26.0	22.8	29.7	29.0	33.5	26.1	22.8	14.5	6.2	33.5	Ⅴ	18
	12	1923	4.9	4.2	16.6	19.6	22.4	24.7	27.8	32.5	26.3	22.8	17.3	9.0	32.5	Ⅴ	14
	13	1924	8.0	7.5	9.3	18.4	21.3	24.6	33.3	31.6	26.8	23.3	16.8	10.5	33.3	Ⅴ	8
	14	1925	2.3	6.9	9.7	16.8	24.4	32.5	30.6	29.9	26.4	20.5	16.2	12.8	32.5	Ⅴ	26
平均	Mean	5.2	6.7	13.7	21.9	25.8	27.8	30.8	30.5	26.8	22.7	17.2	9.0	32.3			
高極	Max.	8.8	9.3	18.8	27.9	30.1	32.5	37.5	33.5	31.5	24.9	22.5	13.0	37.5	Ⅴ	25	
日	Date	16	26	31	21	24	26	25	¹² / ₁₃	4	15	3	28			1919	

中 江 鎮 Tyûkôtin

大正	3	1914				31.2	32.6	32.6	31.3	28.1	22.5	13.7	-2.0				
	4	1915	-2.0	1.3	9.8	18.1	25.7	30.0	31.3	34.4	25.8	25.1	15.4	5.4	34.4	Ⅴ	3
	5	1916	3.4	3.2	8.0	23.4	30.1	30.5	34.0	35.5	28.2	21.6	14.0	5.6	35.5	Ⅴ	15
	6	1917	-2.6	3.4	12.0	21.6	27.9	32.6	34.5	34.9	28.3	22.3	10.7	-0.1	34.9	Ⅴ	2
	7	1918	-4.9	4.4	15.2	26.1	26.5	29.7	32.2	33.9	26.4	22.1	12.4	3.4	33.9	Ⅴ	8
	8	1919	-2.1	8.4	17.5	20.0	27.0	30.6	36.7	33.4	27.3	26.0	18.5	5.5	36.7	Ⅴ	22
	9	1920	0.2	2.4	17.2	25.8	27.8	35.5	36.3	32.5	28.5	23.2	21.7	6.2	36.3	Ⅴ	1
	10	1921	-0.5	4.4	12.5	21.7	27.2	33.6	32.2	34.6	30.3	23.2	12.4	4.0	34.6	Ⅴ	¹⁷ / ₂₁
	11	1922	-8.4	6.3	9.0	27.6	30.9	34.6	33.1	31.9	27.2	24.0	12.3	-1.7	34.6	Ⅴ	22
	12	1923	-2.5	1.0	17.6	24.1	28.4	30.2	32.4	33.4	28.3	20.9	10.0	1.8	33.4	Ⅴ	6
	13	1924	4.5	0.8	10.2	24.5	29.0	32.7	34.1	38.0	32.6	24.7	10.6	-2.3	38.0	Ⅴ	6
	14	1925	-7.6	-1.4	9.5	23.3	27.5	34.5	36.5	33.8	28.5	21.6	16.0	4.7	36.5	Ⅴ	27
平均	Mean	-2.0	3.1	12.6	23.3	28.0	32.2	33.9	34.2	28.3	23.2	14.0	3.0	35.3			
高極	Max.	4.5	8.4	17.6	27.6	31.2	35.5	36.7	38.0	32.6	26.0	21.7	6.2	38.0	Ⅴ	6	
日	Date	12	28	26	27	17	30	22	6	5	3	2	1			1924	

最 高 氣 溫

Absolute Max. Air Temperature

		一月	二月	三月	四月	五月	六月	七月	八月	九月	十月	十一月	十二月	極	月	日
		Jan.	Feb.	Mar.	April	May	June	July	Aug.	Sept.	Oct.	Nov.	Dec.	Max.	Month	Day
					雄	基			Yûki							
大正	3	1914				28.2	26.0	32.1	30.0	26.7	22.2	15.3	2.6			
	4	1915	0.8	1.9	4.9	13.1	16.9	27.5	30.6	29.3	26.2	19.9	14.0	9.1	30.6	Ⅷ 18
	5	1916	3.5	4.5	7.5	18.4	26.0	28.9	28.7	29.9	26.9	20.0	13.4	10.2	29.9	Ⅷ 27
	6	1917	1.6	6.0	13.2	17.8	26.4	30.0	30.7	31.4	28.7	21.6	10.4	6.4	31.4	Ⅷ 11
	7	1918	4.0	6.8	10.0	18.8	27.2	28.5	27.9	27.0	26.4	20.5	12.6	5.3	28.5	Ⅷ 24
	8	1919	-0.2	11.7	13.5	17.0	25.7	30.0	36.4	29.9	26.3	22.0	18.5	9.4	36.4	Ⅷ 25
	9	1920	4.7	0.8	9.4	18.3	24.5	28.4	35.4	30.3	25.3	20.7	15.9	9.0	35.4	Ⅷ 27
	10	1921	5.5	4.7	10.3	16.0	25.0	22.8	30.4	30.6	26.3	25.2	10.5	5.8	30.6	Ⅷ 10
	11	1922	-3.5	10.7	10.4	21.0	23.6	29.5	30.5	31.7	24.6	21.3	13.7	5.4	31.7	Ⅷ 18
	12	1923	1.7	6.3	12.5	19.3	23.4	26.7	31.4	33.6	25.7	21.4	10.6	5.9	33.6	Ⅷ 8
	13	1924	0.5	3.0	9.7	17.7	21.0	27.3	33.2	32.5	25.1	21.0	10.6	4.8	33.2	Ⅷ 31
	14	1925	0.3	2.8	9.3	21.8	23.0	32.7	33.0	33.1	26.7	20.8	15.0	9.0	33.1	Ⅷ 1
平均	Mean		1.7	5.4	10.1	18.1	23.9	28.4	31.7	30.8	26.2	21.3	13.2	7.3	32.2	
高極	Max.		5.5	11.7	13.5	21.8	28.2	32.7	36.4	33.6	28.7	25.2	18.5	10.2	36.4	Ⅷ 25
日	Date		20	17	17	27	24	26	25	8	1	5	3	4		1919

低 極 氣 溫

Absolute Min. Air Temperature

		一月	二月	三月	四月	五月	六月	七月	八月	九月	十月	十一月	十二月	極	月	日
		Jan.	Feb.	Mar.	April	May	June	July	Aug.	Sept.	Oct.	Nov.	Dec.	Min.	Month	Day
濟 州 Saisyû																
大正	12	1923				8.3	10.4	17.1	20.2	13.4	5.5	2.5	-1.7			
	13	1924	-2.4	-2.7	-1.0	0.8	9.5	13.3	20.0	19.8	12.1	5.7	2.6	-0.3	-2.7	II 24
	14	1925	-1.0	-1.6	-0.6	1.3	8.8	12.5	16.5	20.5	12.7	8.1	4.5	-1.1	-1.6	II 3
	平均	Mean	-1.7	-2.2	-0.8	1.1	9.2	12.9	18.3	20.2	12.4	6.9	3.6	-0.7	-2.2	
	低極	Min.	-2.4	-2.7	-1.0	0.8	8.3	10.4	16.5	19.8	12.1	5.5	2.5	-1.7	-2.7	II 24
	日	Date	26	24	3 19	4	4	2	3 4	26	25	25	26	29		1924
木 浦 Moppo																
明治	37	1904				2.1	5.8	12.6	17.4	20.3	13.7	8.2	2.5	-2.3		
	38	1905	-3.6	-4.4	-1.6	3.9	8.4	14.0	18.7	20.4	14.0	7.1	1.1	-2.1	-4.4	II 9
	39	1906	-3.4	-6.0	-2.9	1.2	8.9	14.4	19.3	21.3	12.4	8.7	-2.7	-4.6	-8.4	I 20
	40	1907	-6.7	-3.2	-3.8	0.9	8.9	14.3	18.5	19.3	14.4	11.0	-1.7	-7.2	-8.2	II 2
	41	1908	-5.7	-5.6	-2.9	3.1	8.0	13.6	15.0	19.2	11.5	7.0	-0.5	-4.4	-5.7	I 23
	42	1909	-5.2	-8.7	-5.0	0.4	7.9	12.6	17.4	20.5	15.3	6.6	0.0	-6.8	-3.7	II 7
	43	1910	-12.5	-12.0	-3.0	1.7	9.7	14.4	16.7	20.7	14.9	7.6	0.4	-3.2	-12.5	I 31
	44	1911	-9.3	-5.0	-2.4	3.4	6.8	14.6	18.1	21.4	16.7	7.1	-0.8	-5.2	-9.3	I 24
大正	1	1912	-5.1	-3.2	-0.5	1.1	8.7	14.1	18.5	20.6	12.0	5.2	-1.9	-8.0	-8.0	III 24
	2	1913	-8.1	-10.7	-6.2	3.4	7.3	14.9	16.0	17.3	13.7	4.4	-1.2	-4.9	-10.7	II 10
	3	1914	-6.2	-5.3	-0.8	1.5	7.9	14.6	21.4	20.6	13.6	7.8	-1.4	-3.3	-6.2	I 7
	4	1915	-14.2	-7.3	-4.3	1.3	7.0	15.0	16.1	18.9	14.4	3.6	1.2	-8.0	-14.2	I 13
	5	1916	-5.1	-4.3	-3.6	-0.2	7.9	13.0	17.0	18.5	10.7	7.3	-1.1	-11.0	-11.0	III 27
	6	1917	-12.6	-8.1	-4.9	2.7	5.5	13.1	19.2	20.1	14.6	6.7	-0.9	-10.6	-12.6	I 8
	7	1918	-8.6	-3.6	-2.9	4.6	8.2	13.7	18.3	20.7	14.3	5.3	0.0	-5.1	-8.6	I 26
	8	1919	-11.2	-3.6	-2.9	4.1	6.2	16.0	18.1	17.3	13.5	5.9	-3.3	-5.3	-11.2	I 20
	9	1920	-7.6	-11.6	-3.2	2.1	10.7	13.7	20.7	20.6	13.3	9.9	0.6	-2.8	-11.6	II 11
	10	1921	-4.6	-4.2	3.9	2.0	9.0	12.6	17.0	20.4	14.3	7.6	-4.9	-5.5	-5.5	III 25
	11	1922	-10.1	-6.3	-3.8	2.7	8.3	13.8	18.5	21.6	11.5	8.0	-2.5	-3.3	-10.1	I 20
	12	1923	-12.0	-8.5	-4.2	1.2	7.7	12.1	16.8	22.2	11.3	4.7	-3.3	-3.5	-12.0	I 2
	13	1924	-8.1	-7.1	-4.7	0.1	9.7	14.3	20.7	18.7	14.6	3.3	-0.6	-3.5	-3.1	I 27
	14	1925	-4.8	-6.3	-4.2	-0.9	9.8	14.0	17.3	20.6	13.3	6.3	1.6	-10.7	-10.7	III 30
	平均	Mean	-8.1	-5.9	-3.0	1.9	8.2	13.9	18.1	20.0	13.5	6.7	-1.0	-6.1	-9.4	
	低極	Min.	-14.2	-12.0	-6.2	-0.9	5.5	12.1	15.0	17.3	10.7	3.3	-4.9	-11.0	-14.2	I 13
	日	Date	13	2	2	6	2	2	5	3 31	28	25	26	27		1915
釜 山 Husan																
明治	37	1904				8.7	13.8	16.8	17.1	12.9	4.2	-0.4	-5.1			
	33	1905	-4.9	-8.4	-3.7	2.4	9.4	13.6	18.6	18.9	11.7	5.8	0.1	-5.0	-3.4	II 9
	39	1906	-10.3	-8.2	-4.1	2.1	9.5	10.8	17.6	18.6	13.5	6.3	-2.9	-5.7	-10.3	I 20
	40	1907	-8.2	-8.4	-7.0	2.5	7.9	11.0	17.1	17.6	14.7	9.2	-3.4	-7.8	-8.4	II 2
	41	1908	-6.0	-8.2	-3.6	4.7	8.0	11.9	15.3	19.3	13.2	6.9	-2.1	-4.8	-8.2	II 7
	42	1909	-5.6	-9.5	-4.1	0.6	7.4	12.4	16.1	20.8	15.9	2.4	-1.1	-6.9	-9.5	II 7
	43	1910	-11.9	-10.6	-3.1	1.9	10.0	13.6	14.9	19.5	14.0	7.0	-1.5	-3.2	-11.9	I 31
	44	1911	-10.0	-4.6	-0.3	2.8	5.4	13.4	16.6	19.8	13.9	6.3	-0.1	-5.6	-10.0	I 13
大正	1	1912	-5.6	-3.2	-2.3	2.6	8.5	12.0	16.4	20.7	11.7	5.6	-3.5	-8.3	-3.3	III 24
	2	1913	-7.6	-11.5	-5.7	2.4	8.0	12.0	14.2	15.4	12.0	5.4	-1.3	-7.0	-11.5	II 9
	3	1914	-7.4	-3.6	-3.4	2.4	8.1	14.0	19.9	15.5	14.1	6.3	-1.3	-4.7	-7.4	I 8
	4	1915	-14.0	-7.6	-6.5	0.6	8.8	9.9	16.1	19.3	15.3	5.1	0.6	-6.1	-14.0	I 13
	5	1916	-6.2	-4.5	-5.1	0.0	7.8	11.6	16.0	21.3	15.1	7.7	-1.7	-10.5	-10.5	III 27
	6	1917	-12.7	-8.7	-5.5	2.9	5.8	10.5	17.0	17.5	15.4	4.6	-1.2	-12.0	-12.7	I 8
	7	1918	-10.0	-6.1	-0.8	1.8	7.7	11.5	15.9	17.8	10.5	2.4	-1.6	-7.1	-10.0	I 3
	8	1919	-10.1	-11.6	-1.1	5.7	6.6	12.3	16.0	16.8	12.9	4.5	-3.0	-5.2	-11.6	II 5
	9	1920	-7.8	-10.3	-3.8	3.8	7.0	9.3	17.2	18.9	16.7	8.8	1.8	-4.2	-10.3	III 11
	10	1921	-4.7	-5.2	-4.2	1.4	8.0	10.4	16.9	19.3	11.8	6.2	-2.0	-5.3	-5.3	III 24
	11	1922	-9.2	-4.6	-3.0	4.3	6.4	13.3	16.5	21.5	13.2	4.6	-1.4	-4.9	-9.2	I 20
	12	1923	-12.5	-8.7	-3.1	2.6	7.1	10.3	15.0	21.4	10.0	5.9	-2.5	-3.5	-12.5	I 2
	13	1924	-9.5	-7.5	-4.0	-1.5	9.5	11.6	19.5	18.7	12.6	2.0	-2.8	-5.6	-9.5	I 27
	14	1925	-6.6	-6.8	-4.5	1.3	8.2	13.8	15.4	21.6	12.6	3.6	0.3	-9.5	-9.5	III 30

低 極 氣 溫

Absolute Min. Air Temperature

	一月	二月	三月	四月	五月	六月	七月	八月	九月	十月	十一月	十二月	極	月	日
	Jan.	Feb.	Mar.	April	May	June	July	Aug.	Sept.	Oct.	Nov.	Dec.	Min.	Month	Day
平均	Mean	-8.6	-7.5	-3.6	2.3	7.9	11.9	16.6	19.1	13.4	5.6	-1.5	-6.8	-10.0	
低極	Min.	-14.0	-11.6	-7.0	-1.5	5.4	9.9	14.2	15.4	10.0	2.0	-3.5	-12.0	-14.0	I 13
日	Date	13	5	1	4	7	3	9	6	28	29	15	27		1915

全 州 Zensyû

大正	7	1918					9.1	17.3	18.0	9.6	-1.1	-4.2	-9.5			
	8	1919	-13.3	-14.2	-4.8	-0.6	4.8	15.0	16.0	8.9	1.0	-7.4	-13.7	-14.2	II 5	
	9	1920	-12.7	-14.6	-7.0	-1.0	7.1	11.7	19.5	16.6	10.0	4.7	-2.7	-6.8	-14.6	II 11
	10	1921	-9.6	-8.2	-5.3	-1.7	6.4	9.3	17.3	19.0	10.6	1.3	-8.4	-9.4	-9.6	I 9
	11	1922	-13.3	-10.0	-6.4	-0.8	5.9	13.3	17.7	20.2	9.1	3.0	-5.5	-10.7	-13.3	I 31
	12	1923	-15.3	-13.0	-6.1	-0.8	6.2	9.2	15.5	20.5	5.8	0.4	-5.6	-11.2	-15.3	I 17
	13	1924	-13.7	-9.7	-7.2	-2.6	6.5	11.9	20.4	16.4	9.8	-2.7	-5.1	-13.7	-13.7	I 23
	14	1925	-9.4	-12.0	-6.9	-3.3	7.0	11.8	17.2	18.8	8.8	-1.1	-3.0	-13.2	-13.2	IX 31
平均	Mean	-12.5	-11.7	-6.3	-1.5	6.3	11.7	17.7	18.2	9.0	0.9	-5.4	-11.2	-13.4		
低極	Min.	-15.3	-15.0	-7.3	-3.3	4.8	9.1	15.5	16.0	5.8	-2.7	-8.4	-13.7	-15.3	I 17	
日	Date	17	11	3	6	2	6	1	18	28	25	26	30	12	1923	

大 塚 Taikyû

明治	40	1907		-11.3	-8.4	-0.6	7.3	11.1	16.4	15.2	11.9	5.1	-5.2	-10.4	-11.3	II 2
	41	1908	-10.6	-10.6	-4.2	3.2	6.8	13.1	14.5	18.3	7.9	3.3	-6.4	-9.8	-10.6	I 5
	42	1909	-8.0	-10.9	-7.0	0.2	5.4	12.0	14.7	19.9	13.6	0.8	-3.7	-10.5	-10.9	II 7
	43	1910	-14.5	-14.5	-5.2	0.2	6.0	13.3	14.3	16.7	11.8	5.2	-3.0	-11.8	-14.5	I 31
	44	1911	-14.4	-8.1	-3.7	0.4	4.9	11.2	15.2	18.1	13.3	2.8	-4.0	-9.2	-14.4	I 24
大正	1	1912	-9.1	-8.0	-3.8	-0.2	5.3	10.2	17.4	18.2	8.6	0.9	-7.3	-10.2	-10.2	IX 24
	2	1913	-12.3	-14.8	-9.1	-0.2	7.3	12.1	11.3	15.1	8.8	0.5	-3.6	-10.1	-14.8	II 9
	3	1914	-10.2	-8.7	-4.6	-0.7	6.6	12.3	19.2	15.4	12.6	1.6	-6.1	-7.5	-10.2	I 9
	4	1915	-18.6	-10.4	-10.9	-2.1	5.8	12.5	13.3	18.0	12.1	0.8	-3.4	-11.1	-18.6	I 13
	5	1916	-8.3	-7.6	-6.9	-6.0	6.3	8.5	17.1	15.5	9.9	3.5	-4.0	-13.7	-13.7	IX 26
	6	1917	-16.3	-11.8	-8.6	-0.1	2.8	9.3	17.2	15.8	8.9	0.6	-7.4	-15.2	-16.3	I 9
	7	1918	-15.1	-11.2	-5.5	0.0	5.0	10.5	16.2	17.0	7.3	-2.0	-3.4	-9.6	-15.1	I 26
	8	1919	-13.5	-14.0	-3.7	0.0	2.6	12.6	15.7	15.9	9.2	-0.2	-6.7	-12.3	-14.0	II 5
	9	1920	-16.4	-13.3	-5.3	1.6	7.0	10.8	20.5	17.7	11.5	4.5	-2.6	-7.7	-16.4	I 26
	10	1921	-9.7	-11.5	-5.7	-0.5	8.2	7.8	17.3	19.6	8.1	1.6	-8.6	-8.8	-11.5	II 4
	11	1922	-12.1	-13.0	-5.7	1.3	6.5	9.6	16.9	18.4	11.4	-3.3	-5.6	-9.5	-13.0	II 1
	12	1923	-20.2	-10.6	-6.5	1.2	6.9	11.6	15.8	21.1	7.6	3.2	-5.0	-10.7	-20.2	I 19
	13	1924	-12.4	-9.7	-6.8	-2.7	6.1	11.4	21.6	18.3	10.0	-1.0	-6.2	-8.6	-12.4	I 27
	14	1925	-10.3	-12.2	-7.8	-1.0	4.4	12.9	13.1	20.5	10.8	0.3	-3.5	-11.7	-12.2	II 4
平均	Mean	-12.9	-11.2	-6.2	-0.3	5.8	11.2	16.2	17.8	10.2	1.7	-5.0	-10.4	-13.3		
低極	Min.	-20.2	-14.8	-10.9	-6.0	2.6	7.8	11.3	15.1	7.3	-2.0	-8.6	-15.2	-20.2	I 19	
日	Date	19	9	1	6	4	3	9	28	25	25	26	27		1923	

仁 川 Zinsen

明治	37	1904					8.8	12.6	17.0	17.5	11.1	1.3	-4.1	-9.6		
	38	1905	-11.4	-13.1	-5.7	0.3	6.6	12.6	16.7	17.2	9.6	2.5	-5.8	-10.4	-13.1	II 6
	39	1906	-14.9	-15.4	-7.1	0.6	8.9	12.5	17.6	19.2	11.4	6.0	-7.7	-12.5	-15.4	II 11
	40	1907	-11.6	-14.1	-8.9	-0.6	6.4	12.5	16.4	19.2	10.8	7.0	-8.8	-14.5	-14.5	II 23
	41	1908	-13.2	-12.7	-8.4	1.4	7.6	12.4	14.5	15.7	12.4	3.8	-6.7	-11.4	-13.2	I 22
	42	1909	-11.2	-12.2	-7.0	-0.3	6.2	12.8	15.8	18.9	13.7	2.3	-6.6	-13.3	-13.3	IX 14
	43	1910	-18.7	-18.0	-5.7	-1.6	7.2	12.6	15.5	16.7	11.4	4.6	-4.6	-16.1	-18.7	I 31
	44	1911	-17.1	-9.6	-5.1	-0.1	6.7	13.5	17.0	18.6	14.2	4.7	-4.5	-12.0	-17.1	I 13
大正	1	1912	-12.4	-6.3	-4.0	0.7	7.8	13.4	16.2	17.8	10.5	0.4	-8.0	-16.0	-16.0	IX 24
	2	1913	-14.6	-18.4	-12.0	4.0	7.4	12.7	14.0	15.8	13.5	3.7	-6.5	-13.1	-18.4	II 9
	3	1914	-13.3	-8.4	-3.8	-0.3	9.5	13.7	17.8	18.5	11.0	5.1	-6.4	-9.6	-13.3	I 8
	4	1915	-20.9	-16.0	-13.8	0.1	7.1	12.3	14.3	17.2	11.4	0.8	-3.4	-11.9	-20.9	I 13
	5	1916	-11.4	-9.1	-9.7	-1.3	6.6	12.4	16.5	18.1	9.0	2.2	-3.7	-18.6	-18.6	IX 26
	6	1917	-19.5	-13.0	-7.2	2.9	5.8	12.3	18.1	18.0	12.4	2.8	-4.7	-17.9	-19.5	I 8
	7	1918	-14.4	-9.4	-4.4	1.7	7.4	11.2	16.0	18.0	12.1	2.6	-4.3	-12.1	-14.4	I 3
	8	1919	-15.8	-15.1	-4.4	-2.0	3.4	12.0	18.0	18.7	12.6	0.5	-7.7	-14.7	-15.8	I 21

低 極 氣 溫

Absolute Min. Air Temperature

		一月	二月	三月	四月	五月	六月	七月	八月	九月	十月	十一月	十二月	極	月	日
		Jan.	Feb.	Mar.	April	May	June	July	Aug.	Sept.	Oct.	Nov.	Dec.	Min.	Month	Day
9	1920	-16.4	-16.9	-5.5	2.9	8.0	14.1	19.2	18.7	11.1	7.9	-1.7	-10.6	-16.9	II	11
10	1921	-11.1	-9.3	-5.5	0.3	8.0	8.7	17.1	17.0	11.2	2.8	-8.2	-11.1	-11.1	I	12 ¹ / ₂
11	1922	-16.4	-12.2	-6.5	1.4	8.5	13.7	16.9	18.3	6.9	4.1	-10.6	-11.4	-16.4	I	20
12	1923	-19.4	-13.0	-8.5	1.3	7.7	11.7	17.1	20.0	9.0	0.5	-10.3	-15.4	-19.4	I	2
13	1924	-15.6	-12.2	-7.3	-1.2	8.7	12.3	18.7	16.0	11.6	0.0	-8.2	-11.1	-15.6	I	27
14	1925	-11.7	-11.8	-8.4	-1.2	7.5	11.8	14.8	17.9	11.5	3.0	-3.7	-16.7	-16.7	III	30
平均	Mean	-14.8	-12.6	-7.1	0.0	7.3	12.4	16.6	17.9	11.3	3.2	-6.4	-13.4	-16.1		
低極	Min.	-20.9	-18.4	-13.8	-2.0	3.4	8.7	14.0	15.7	6.9	0.0	-10.6	-18.6	-20.9	I	13
日	Date	13	9	1	1	3	2	8	30	29	25	27	26			1915

京 城 Keizyo

明治	40	1907									3.3	-8.9	-20.1				
	41	1908	-14.3	-15.8	-7.4	-0.7	5.2	11.6	14.7	14.8	9.0	-0.3	-8.6	-12.7	-15.8	II	7
	42	1909	-13.6	-13.2	-8.7	-1.6	5.7	11.2	15.4	19.8	10.1	-0.8	-7.0	-14.6	-14.6	III	26
	43	1910	-19.9	-19.6	-8.6	-1.8	5.9	12.4	15.9	16.7	10.2	1.3	-8.4	-16.8	-19.9	I	31
	44	1911	-21.5	-11.2	-5.3	0.3	3.7	10.7	16.9	18.0	11.0	0.1	-4.9	-14.9	-21.5	I	13
大正	1	1912	-15.2	-9.9	-6.8	-2.5	4.7	12.3	16.0	17.7	7.3	-1.2	-9.9	-18.6	-18.6	III	24
	2	1913	-18.9	-19.6	-12.0	0.7	5.0	13.3	13.0	14.4	8.0	-1.0	-8.9	-16.9	-19.6	II	9
	3	1914	-14.0	-10.7	-4.3	0.1	6.3	13.0	19.4	19.2	9.7	1.9	-7.0	-10.2	-14.0	I	8
	4	1915	-21.3	-16.3	-14.1	-2.0	4.1	14.1	15.6	16.3	9.3	-1.7	-6.4	-12.8	-21.3	I	13 ¹ / ₄
	5	1916	-12.5	-9.5	-10.1	-3.9	3.3	9.6	16.3	16.9	6.8	0.2	-9.7	-19.0	-19.0	III	26
	6	1917	-21.1	-17.6	-9.5	-0.3	2.4	9.7	17.7	16.4	11.1	-0.4	-7.6	-20.4	-21.1	I	22
	7	1918	-21.8	-11.4	-6.1	-0.1	4.3	11.1	16.1	17.3	8.7	-2.6	-6.2	-13.0	-21.8	I	3
	8	1919	-17.5	-18.3	-5.9	-3.9	3.1	11.8	16.3	17.0	8.6	-2.2	-9.3	-19.3	-19.3	III	30
	9	1920	-22.3	-18.5	-7.8	-0.2	7.7	12.5	19.5	18.0	10.6	2.7	-4.6	-18.9	-22.3	I	4
	10	1921	-15.3	-11.6	-6.6	-0.7	5.9	9.3	17.4	17.3	9.8	-0.5	-9.4	-13.6	-15.3	I	9
	11	1922	-21.0	-17.6	-10.2	-0.8	6.0	11.0	16.2	19.0	6.2	1.3	-11.6	-15.7	-21.0	I	20
	12	1923	-20.4	-14.1	-8.2	-1.3	7.7	10.1	16.5	19.1	5.6	0.4	-10.9	-16.8	-20.4	I	2
	13	1924	-18.7	-13.2	-9.6	-2.8	7.6	12.0	19.3	16.7	8.6	-4.0	-9.0	-14.0	-18.7	I	27
	14	1925	-15.4	-15.2	-10.3	-3.3	7.2	10.6	14.5	17.4	8.1	-1.3	-6.2	-17.4	-17.4	III	30
平均	Mean	-18.0	-14.6	-8.4	-1.4	5.3	11.5	16.5	17.3	8.8	-0.4	-8.1	-15.9	-19.0			
低極	Min.	-22.3	-19.6	-14.1	-3.9	2.4	9.3	13.0	14.4	5.6	-4.0	-11.6	-20.4	-22.3	I	4	
日	Date	4	2 ⁹ / ₉	1	2 ⁶ / ₆	2	3	9	31	28	25	27	27			1920	

江 陵 Kôryô

明治	44	1911									4.2	-1.3	-9.2				
大正	1	1912	-9.2	-5.1	-2.1	1.1	3.7	9.2	14.2	17.0	11.1	2.1	-6.0	-10.2	-10.2	III	23
	2	1913	-11.4	-15.4	-6.3	-0.7	5.8	11.5	11.3	13.7	11.7	6.3	-6.0	-10.2	-15.4	II	10 ¹ / ₈
	3	1914	-8.4	-7.0	-2.7	-0.9	6.4	13.3	17.8	15.7	11.7	3.2	-4.5	-6.9	-8.4	I	31
	4	1915	-20.2	-13.1	-11.7	1.1	4.8	11.3	13.3	17.6	11.0	2.4	-1.7	-6.6	-20.2	I	13
	5	1916	-9.3	-6.9	-9.9	-1.7	5.8	13.7	14.5	15.7	11.2	3.6	-4.7	-14.8	-14.8	III	27
	6	1917	-17.0	-10.2	-8.0	0.2	2.4	6.9	16.6	15.5	11.5	3.4	-4.3	-13.9	-17.0	I	8
	7	1918	-12.2	-13.4	-7.8	-0.8	4.1	12.4	13.2	15.0	11.5	2.9	-5.1	-9.5	-13.4	II	18
	8	1919	-14.3	-14.1	-3.3	-2.0	2.0	11.3	12.0	13.7	10.3	3.3	-4.5	-9.2	-14.3	I	20
	9	1920	-13.8	-14.6	-8.9	1.0	5.6	8.1	19.2	17.0	12.4	7.1	0.0	-8.4	-14.6	II	10
	10	1921	-7.7	-7.6	-5.8	-1.1	3.9	6.0	15.8	17.3	10.7	4.4	-5.2	-8.9	-8.9	III	2
	11	1922	-13.2	-10.0	-5.7	1.2	4.4	9.3	17.1	16.0	9.1	2.6	-6.5	-9.9	-13.2	I	19
	12	1923	-16.6	-14.3	-6.8	-0.3	6.3	8.5	14.9	18.5	8.6	4.5	-7.2	-13.1	-16.6	I	2
	13	1924	-12.0	-11.9	-7.7	-1.7	4.6	8.6	17.5	16.0	11.6	2.5	-5.9	-9.8	-12.0	I	26
	14	1925	-12.4	-10.9	-5.8	-2.7	4.4	8.9	13.2	18.9	11.3	2.0	-1.4	-14.3	-14.3	III	30
平均	Mean	-12.7	-11.0	-6.6	-0.5	4.6	9.9	15.0	16.3	11.0	3.6	-4.5	-10.4	-13.8			
低極	Min.	-20.2	-15.4	-11.7	-2.0	2.0	6.0	11.3	13.7	8.6	2.0	-7.2	-14.8	-20.2	I	13	
日	Date	13	9	1	1	3	3	9	21 ⁵ / ₂₁	28	22	30	27			1915	

平 壤 Heizyô

明治	40	1907	-17.0	-17.1	-13.3	-2.6	5.4	11.1	16.5	14.3	8.7	2.9	-19.9	-25.5	-25.5	III	23
	41	1908	-23.0	-20.3	-9.8	-0.6	4.5	11.8	14.3	13.4	9.0	-0.5	-9.1	-16.6	-23.0	I	22
	42	1909	-17.8	-17.5	-10.0	-2.4	6.5	9.6	15.0	15.6	7.3	-0.7	-9.9	-20.2	-20.2	III	14

低 極 氣 溫

Absolute Min. Air Temperature

		一月	二月	三月	四月	五月	六月	七月	八月	九月	十月	十一月	十二月	極	月	日	
		Jan.	Feb.	Mar.	April	May	June	July	Aug.	Sept.	Oct.	Nov.	Dec.	Min.	Month	Day	
大正	43	1910	-23.9	-22.1	-9.1	-4.1	3.8	9.8	15.8	14.7	8.2	0.2	-8.9	-20.6	-23.9	I	31
	44	1911	-26.7	-15.6	-7.9	-1.8	3.8	12.3	16.7	18.1	10.8	0.8	-11.5	-18.5	-26.7	I	13
	1	1912	-17.7	-11.7	-6.3	-3.1	4.2	12.6	15.1	15.5	5.0	-4.8	-11.6	-19.8	-19.8	Ⅲ	24
	2	1913	-24.5	-23.1	-14.6	-2.0	4.5	10.7	12.4	13.2	7.6	-0.8	-12.0	-18.2	-24.5	I	5
	3	1914	-18.6	-13.9	-7.4	-1.8	4.8	11.9	18.4	17.8	8.9	0.3	-10.4	-15.2	-18.6	I	8
	4	1915	-23.1	-22.0	-18.8	-1.6	2.8	12.0	13.3	16.2	9.0	-2.3	-8.1	-14.8	-23.1	I	12
	5	1916	-16.2	-14.0	-12.7	-3.4	4.1	10.1	16.5	15.4	3.8	-3.3	-10.9	-22.5	-22.5	Ⅲ	26
	6	1917	-28.5	-21.7	-12.7	-1.7	1.4	9.8	18.0	15.4	11.8	-2.0	-8.4	-24.3	-28.5	I	22
	7	1918	-24.4	-13.1	-7.1	0.0	3.9	10.3	16.3	14.4	8.0	-2.1	-8.2	-19.5	-24.4	I	3
	8	1919	-25.2	-22.8	-6.3	-4.6	3.1	10.5	16.1	16.0	8.5	-2.9	-10.2	-24.0	-25.2	I	21
	9	1920	-23.3	-22.0	-9.2	0.3	5.6	11.6	18.3	16.7	5.5	1.4	-6.1	-15.3	-23.3	I	16
	10	1921	-17.0	-14.2	-8.1	-2.0	5.4	7.0	16.2	13.7	6.7	-0.2	-14.1	-16.1	-17.0	I	12
	11	1922	-27.8	-21.8	-11.4	-1.9	4.7	9.7	15.3	17.2	3.3	-0.1	-18.0	-16.0	-27.8	I	20
	12	1923	-22.4	-18.2	-11.1	-1.5	6.3	9.3	16.1	18.4	4.7	-3.0	-13.2	-18.8	-22.4	I	17
13	1924	-18.9	-16.9	-11.6	-3.8	6.7	10.7	16.9	15.7	7.9	-3.7	-12.7	-13.5	-18.9	I	27	
14	1925	-20.6	-17.9	-15.5	-4.0	6.4	11.1	15.7	15.9	8.0	-2.8	-8.8	-21.0	-21.0	Ⅲ	30	
平均	Mean	-21.9	-19.2	-10.7	-2.2	4.6	10.6	15.9	15.7	7.5	-1.2	-11.2	-19.0	-23.0			
低極	Min.	-28.5	-23.1	-18.8	-4.6	1.4	7.0	12.4	13.2	3.3	-4.8	-19.9	-25.5	-28.5	I	22	
日	Date	22	9	1	1	3	2	8	31	29	22	28	23			1917	

元 山 Gensan

明治	37	1904				4.2	12.5	12.4	15.7	7.3	1.1	-7.4	-11.6					
	38	1905	-16.6	-16.1	-7.2	-2.0	5.0	9.4	14.4	15.0	4.1	2.1	-5.6	-11.2	-16.6	I	31	
	39	1906	-18.0	-19.2	-11.7	0.0	6.4	11.6	15.3	14.9	8.6	1.4	-10.4	-12.8	-19.2	II	11	
	40	1907	-13.7	-18.1	-12.5	-1.6	3.4	9.2	13.5	16.1	7.5	4.2	-8.1	-14.7	-18.1	II	2	
	41	1908	-16.0	-14.1	-11.7	0.3	2.9	11.3	13.3	14.0	8.1	1.4	-6.5	-10.2	-16.0	I	22	
	42	1909	-15.5	-12.9	-9.6	-0.8	4.0	11.0	14.4	17.5	10.6	0.5	-7.0	-12.2	-15.5	I	22	
	43	1910	-18.7	-17.7	-6.7	-2.7	3.3	9.8	14.4	10.9	8.2	2.5	-4.9	-15.9	-18.7	I	30	
	44	1911	-15.5	-13.8	-5.1	-2.5	3.3	10.5	15.6	17.9	12.6	0.5	-5.7	-15.8	-15.8	Ⅲ	21	
	大正	1	1912	-12.5	-8.7	-5.7	-2.2	3.0	9.5	14.5	14.4	7.0	0.4	-9.3	-14.8	-14.8	Ⅲ	24
		2	1913	-16.6	-16.1	-11.5	0.3	5.7	13.0	12.9	12.6	9.0	0.4	-7.7	-16.8	-16.8	Ⅲ	18
		3	1914	-12.5	-14.4	-4.0	-1.1	6.1	12.7	17.0	16.9	9.0	1.8	-5.4	-10.6	-14.4	II	11
		4	1915	-21.9	-19.1	-15.4	-1.1	2.5	7.2	12.4	14.6	9.1	-1.4	-4.7	-11.3	-21.9	I	13
		5	1916	-12.2	-10.8	-10.0	-2.3	3.1	11.6	16.0	15.6	6.5	-0.4	-6.9	-20.0	-20.0	Ⅲ	26
		6	1917	-19.3	-11.7	-10.0	1.1	2.0	8.6	16.6	15.7	10.1	2.7	-5.5	-16.0	-19.3	I	7
7		1918	-14.3	-10.9	-6.2	-0.3	5.4	9.8	14.7	13.7	9.9	0.7	-5.9	-11.8	-14.3	I	7	
8		1919	-17.5	-15.2	-5.1	-4.2	1.0	12.5	13.3	17.5	10.7	-0.7	-6.8	-11.4	-17.5	I	20	
9		1920	-15.6	-17.4	-8.8	-0.1	4.2	10.5	18.2	17.3	10.8	6.1	-3.1	-13.5	-17.4	II	10	
10		1921	-11.5	-11.7	-6.2	-0.7	3.4	7.4	13.3	15.2	9.7	3.4	-7.4	-11.0	-11.7	II	22	
11		1922	-16.6	-15.5	-9.7	0.0	5.0	9.6	16.4	16.6	5.9	3.1	-13.3	-13.3	-16.6	I	24	
12		1923	-18.3	-14.2	-7.7	-2.3	6.2	7.9	15.5	15.8	6.1	0.7	-9.6	-15.6	-18.3	I	2	
13		1924	-12.6	-15.9	-10.3	-3.1	4.8	10.8	15.6	17.0	9.3	-1.0	-7.1	-11.7	-15.9	II	23	
14		1925	-12.6	-12.9	-8.1	-3.0	3.4	8.5	12.8	17.7	9.6	1.8	-3.5	-17.3	-17.3	Ⅲ	30	
平均	Mean	-15.6	-14.6	-8.7	-1.4	4.0	10.1	14.8	15.6	8.7	1.4	-6.9	-13.7	-17.0				
低極	Min.	-21.9	-19.2	-15.4	-4.2	1.0	7.2	12.4	10.9	4.1	-1.4	-13.3	-20.0	-21.9	I	13		
日	Date	13	11	1	4	3	2	3	20	20	28	26	26			1915		

龍 岩 浦 Ryûganpo

明治	37	1904				5.4	12.7	16.3	17.8	3.3	-4.4	-8.9	-16.5					
	38	1905	-15.3	-16.1	-11.4	-1.7	2.7	11.9	17.0	17.0	1.9	-1.4	-6.7	-17.0	-17.0	Ⅲ	21	
	39	1906	-21.3	-26.3	-13.6	-1.5	5.2	11.8	17.5	16.7	6.1	-1.1	-15.0	-19.8	-26.3	II	17	
	40	1907	-17.9	-18.2	-14.9	-4.9	5.6	10.8	17.1	13.4	7.6	2.7	-11.8	-24.3	-24.3	Ⅲ	22	
	41	1908	-22.1	-22.5	-11.1	-2.4	3.7	12.5	15.6	12.6	8.2	0.2	-9.1	-18.0	-22.5	II	10	
	42	1909	-17.9	-20.5	-12.1	-2.2	6.7	8.7	15.9	15.9	5.6	-1.6	-11.6	-22.7	-22.7	Ⅲ	14	
	43	1910	-25.7	-23.7	-12.4	-2.7	3.1	11.1	16.9	17.1	7.9	-0.7	-8.6	-20.1	-25.7	I	31	
	44	1911	-22.2	-15.5	-8.7	-1.1	3.8	11.6	17.3	17.7	11.2	-1.8	-10.9	-17.2	-22.2	I	12	
	大正	1	1912	-21.0	-11.8	-7.5	-2.9	4.7	12.0	16.2	16.5	4.3	-4.4	-12.0	-23.3	-23.3	Ⅲ	31
		2	1913	-25.4	-23.3	-15.2	-0.1	4.4	10.5	13.3	11.1	6.2	-0.7	-11.5	-18.5	-25.4	I	1
		3	1914	-19.4	-14.6	-8.5	-2.1	5.1	10.5	16.7	14.7	7.5	-0.6	-11.0	-17.8	-19.4	I	8

低 極 氣 溫 Absolute Min. Air Temperature

		一月	二月	三月	四月	五月	六月	七月	八月	九月	十月	十一月	十二月	極	月	日
		Jan.	Feb.	Mar.	April	May	June	July	Aug.	Sept.	Oct.	Nov.	Dec.	Min.	Month	Day
4	1915	-26.7	-24.5	-18.0	-1.6	4.1	12.0	14.7	15.5	8.2	-2.2	-7.7	-15.1	-26.7	I	15
5	1916	-16.6	-15.8	-13.2	-4.5	2.5	9.5	15.9	14.7	3.4	-2.2	-10.3	-26.5	-26.5	Ⅱ	26
6	1917	-24.7	-18.0	-13.1	-2.1	2.2	10.7	18.5	16.5	10.1	-3.1	-8.6	-20.6	-24.7	I	8
7	1918	-19.1	-14.6	-9.0	-0.2	1.4	11.2	16.7	16.6	6.1	-1.8	-8.8	-17.9	-19.1	I	17
8	1919	-26.4	-22.7	-8.3	-3.8	0.2	10.5	17.5	15.6	8.1	-3.5	-11.2	-15.6	-26.4	I	20
9	1920	-23.5	-21.4	-10.5	-0.8	6.1	11.5	18.4	15.8	5.0	0.0	-8.5	-16.8	-23.5	I	15
10	1921	-20.4	-20.3	-10.4	-2.8	4.6	9.9	16.8	11.2	7.1	-1.3	-16.4	-18.4	-20.4	I	12
11	1922	-27.2	-18.4	-13.1	-2.9	4.7	9.5	17.4	17.0	3.6	-0.7	-13.1	-16.1	-27.2	I	20
12	1923	-21.2	-18.0	-11.7	-0.4	5.9	9.7	15.6	18.3	4.6	-2.7	-13.6	-18.9	-21.2	I	³ / ₁₇
13	1924	-19.3	-18.4	-11.9	-4.8	7.0	11.4	18.2	13.8	7.2	-3.1	-12.9	-12.7	-19.3	I	26
14	1925	-15.9	-19.2	-14.5	-4.0	7.1	11.6	17.0	15.5	8.9	-1.7	-6.9	-23.6	-23.6	Ⅱ	30
平均	Mean	-21.4	-19.2	-11.9	-2.4	4.3	10.9	16.7	15.4	6.6	-1.5	-10.8	-19.1	-23.2		
低極	Min.	-27.2	-26.3	-18.0	-4.9	0.2	8.7	13.3	11.1	1.9	-4.4	-16.4	-26.5	-27.2	I	20
日	Date	20	17	1	1	2	10	8	30	30	²² / ₃₀	26	26			1922

城 津 Zyôsin

明治	33	1905					8.1	15.3	15.4	3.6	-0.8	-7.0	-14.3				
	39	1906	-20.5	-18.2	-7.8	-1.2	5.4	8.2	13.7	14.6	6.9	0.9	-9.7	-13.4	-20.5	I	21
	40	1907	-14.0	-21.4	-10.6	-2.5	3.0	8.1	14.4	13.8	7.6	3.5	-14.7	-21.0	-21.4	Ⅱ	6
	41	1908	-19.9	-17.8	-15.4	-0.9	3.7	9.8	13.0	12.2	7.7	0.4	-8.7	-12.3	-19.9	I	17
	42	1909	-18.2	-21.4	-10.0	-2.5	2.7	8.8	12.1	15.9	9.4	-1.4	-9.0	-21.1	-21.4	Ⅱ	21
	43	1910	-18.9	-22.0	-12.0	-5.8	1.0	9.4	12.6	12.2	6.8	0.2	-6.9	-21.6	-22.0	Ⅱ	2
	44	1911	-23.8	-18.9	-8.1	-8.4	1.7	9.3	14.6	15.1	9.0	1.3	-9.5	-14.9	-23.8	I	23
大正	1	1912	-14.9	-12.5	-7.0	-5.8	3.0	8.7	13.5	15.0	6.6	-3.3	-16.6	-19.6	-19.6	Ⅱ	24
	2	1913	-21.7	-21.1	-13.4	-2.1	3.7	9.8	10.6	12.6	8.5	-1.1	-12.5	-12.8	-21.7	I	12
	3	1914	-17.1	-12.4	-8.6	-4.4	3.4	10.3	16.3	13.9	9.6	1.6	-11.4	-12.9	-17.1	I	8
	4	1915	-24.6	-22.9	-17.7	-1.4	0.6	6.9	11.9	13.3	9.5	-0.6	-6.1	-16.6	-24.6	I	13
	5	1916	-17.2	-12.4	-12.0	-5.4	1.3	8.4	14.2	14.5	3.7	-2.8	-10.8	-21.2	-21.2	Ⅱ	26
	6	1917	-23.1	-16.4	-13.6	-1.5	2.2	6.7	15.6	15.7	9.5	0.3	-10.0	-21.7	-23.1	I	21
	7	1918	-20.8	-16.0	-12.7	-2.0	2.3	7.7	13.8	16.6	7.9	-2.7	-9.7	-16.0	-20.8	I	3
	8	1919	-24.6	-19.2	-11.1	-5.3	1.8	9.1	11.0	14.5	10.4	-1.1	-13.2	-12.8	-24.6	I	20
	9	1920	-17.8	-15.2	-12.3	0.1	3.9	8.2	16.1	16.5	6.1	4.8	-4.2	-14.8	-17.8	I	15
	10	1921	-13.1	-13.7	-7.5	-3.0	2.8	5.4	11.8	12.6	9.0	2.3	-9.0	-13.3	-13.7	Ⅱ	18
	11	1922	-19.4	-12.2	-12.1	0.5	4.1	6.1	13.7	16.1	6.4	1.4	-9.0	-16.1	-19.4	I	20
	12	1923	-19.7	-15.5	-9.3	-3.3	2.6	6.9	13.9	16.3	6.9	-1.5	-10.0	-14.9	-19.7	I	1
	13	1924	-15.1	-17.8	-10.0	-2.8	2.8	7.9	14.0	15.5	8.9	-1.6	-7.8	-12.4	-17.8	Ⅱ	23
	14	1925	-13.9	-14.4	-14.9	-3.5	3.5	7.6	13.6	14.7	9.8	1.1	-2.5	-18.2	-18.2	Ⅱ	30
平均	Mean	-18.9	-17.1	-11.3	-3.1	2.8	8.2	13.5	14.6	8.0	1.0	-9.6	-16.4	-20.4			
低極	Min.	-24.6	-22.9	-17.7	-8.4	0.6	5.4	10.6	12.2	3.6	-3.3	-16.6	-21.7	-24.6	I	¹³ / ₂₀	
日	Date		¹³ / ₂₀	5	11	1	1	2	8	³⁰ / ₁₈	30	22	15	11		1915	

中 江 鎮 Tyûkôtin

大正	3	1914				-2.6	10.0	13.4	8.8	0.7	-4.8	-18.0	-34.1				
	4	1915	-40.8	-39.5	-26.0	-10.1	-1.0	7.0	14.6	10.8	4.4	-8.3	-14.0	-24.9	-40.8	I	30
	5	1916	-37.5	-31.6	-29.1	-12.5	-2.7	7.8	13.0	11.9	-4.1	-8.8	-19.2	-35.2	-37.5	I	24
	6	1917	-39.5	-37.0	-27.1	-5.4	-1.7	4.0	13.0	12.3	1.1	-6.0	-17.7	-33.8	-39.5	I	8
	7	1918	-34.0	-26.6	-22.8	-4.5	-1.6	7.7	13.1	11.9	2.8	-7.6	-17.2	-33.5	-34.0	I	17
	8	1919	-41.1	-37.2	-18.1	-9.3	-0.6	4.5	12.9	10.3	1.9	-9.4	-20.0	-28.6	-41.1	I	2
	9	1920	-35.0	-38.0	-24.9	-4.7	0.8	6.6	10.5	10.1	-2.3	-5.5	-18.1	-30.8	-38.0	Ⅱ	3
	10	1921	-36.1	-28.6	-23.0	-5.5	-1.2	7.5	13.7	4.7	5.0	-6.1	-21.1	-33.6	-36.1	I	3
	11	1922	-41.6	-33.7	-27.1	-4.6	-0.5	5.0	12.0	9.6	-1.8	-4.4	-24.3	-27.2	-41.6	I	18
	12	1923	-37.7	-31.6	-26.7	-6.0	-1.8	2.6	11.4	11.1	-1.0	-8.1	-30.5	-37.1	-37.7	I	25
	13	1924	-34.8	-35.6	-29.0	-6.5	-0.6	7.6	12.7	10.2	-0.2	-10.2	-29.4	-33.8	-35.6	Ⅱ	3
	14	1925	-35.0	-35.1	-31.0	-7.7	-0.4	5.3	12.5	11.1	1.7	-7.3	-20.7	-39.5	-39.5	Ⅱ	30
平均	Mean	-37.6	-34.0	-25.9	-7.1	-1.0	6.0	12.7	10.4	1.0	-7.4	-21.1	-32.5	-38.3			
低極	Min.	-41.6	-39.5	-31.0	-12.5	-2.7	2.6	10.5	4.7	-4.1	-10.2	-30.5	-39.5	-41.6	I	18	
日	Date	18	5	5	2	8	1	9	27	29	24	29	30			1922	

低 極 氣 溫

Absolute Min. Air Temperature

		一 月	二 月	三 月	四 月	五 月	六 月	七 月	八 月	九 月	十 月	十一 月	十二 月	極	月 日
		Jan.	Feb.	Mar.	April	May	June	July	Aug.	Sept.	Oct.	Nov.	Dec.	Min.	Month Day
		雄 基 Yûki													
大正	3	1914				0.5	7.8	12.1	10.2	4.2	-1.5	-13.4	-18.8		
	4	1915	-24.3	-20.3	-16.8	-3.2	-0.3	5.4	12.3	14.1	7.1	-2.8	-9.2	-17.2	-24.3 I 12
	5	1916	-18.4	-13.4	-13.5	-6.2	0.1	5.5	11.7	13.7	3.3	-2.5	-10.1	-23.6	-23.6 VII 26
	6	1917	-21.4	-14.8	-10.7	-3.3	0.7	5.6	13.3	13.5	7.1	-1.1	-11.3	-19.6	-21.4 I 22 ⁸
	7	1918	-18.3	-13.8	-11.6	-4.0	4.1	7.4	12.2	13.1	6.2	-2.6	-10.5	-16.3	-18.3 I 16
	8	1919	-22.4	-17.8	-10.0	-6.8	0.2	6.8	11.5	14.2	6.6	-3.2	-12.6	-14.0	-22.4 I 20
	9	1920	-19.3	-20.1	-11.6	-2.3	1.4	8.1	14.9	14.8	3.7	1.0	-11.3	-16.8	-20.1 II 10
	10	1921	-16.0	-14.3	-9.7	-3.9	2.4	1.5	10.3	8.8	7.3	-1.4	-11.2	-18.5	-18.5 VII 22
	11	1922	-21.8	-15.6	-18.7	-3.1	1.5	8.0	10.7	12.8	5.4	0.6	-12.5	-18.7	-21.8 I 22
	12	1923	-23.8	-15.2	-12.6	-5.1	1.2	6.8	12.6	13.8	5.2	-3.4	-15.6	-18.8	-23.8 I 1
	13	1924	-18.7	-18.3	-12.5	-5.2	0.3	6.7	12.4	12.9	7.1	-5.7	-10.3	-13.0	-18.7 I 8
	14	1925	-16.0	-15.7	-16.7	-3.7	2.7	8.3	9.3	15.2	8.3	0.8	-6.3	-22.5	-22.5 VII 30
平均	Mean		-20.0	-16.3	-13.1	-4.3	1.3	6.4	11.9	13.4	6.1	-1.8	-11.0	-18.1	-21.4
低極	Min.		-24.3	-20.3	-18.7	-6.8	-0.3	1.5	9.3	8.8	3.3	-5.7	-15.6	-23.6	-24.3 I 12
日	Date		12	4	1	1	2	2	14	27	30	29	30	26	1915

時刻別平均氣溫 Mean air Temperature at the Time of Observations

		一月	二月	三月	四月	五月	六月	七月	八月	九月	十月	十一月	十二月	全年
		Jan.	Feb.	Mar.	April	May	June	July	Aug.	Sept.	Oct.	Nov.	Dec.	Annual
		濟 州 Saisyû												
二時	2h	4.2	3.5	4.4	9.9	14.3	18.0	23.5	24.2	19.8	14.6	10.4	5.8	12.7
六時	6h	4.0	3.3	4.1	9.4	13.7	18.0	23.2	23.6	19.3	14.5	10.3	5.8	12.4
十時	10h	5.4	4.8	7.3	13.4	17.7	21.0	25.9	27.0	22.9	18.8	12.9	7.7	15.4
十四時	14h	6.1	5.9	8.9	14.5	18.4	22.2	27.0	27.6	23.7	19.5	13.7	8.5	16.3
十八時	18h	5.3	5.0	7.9	13.7	17.6	21.0	26.2	26.9	22.6	17.7	11.9	7.1	15.2
二十二時	22h	4.4	3.7	5.7	11.1	15.0	19.0	24.2	24.8	20.0	15.1	10.8	6.1	13.3
平均	Mean	4.9	4.4	6.4	12.0	16.1	19.9	25.0	25.7	21.4	16.7	11.7	6.8	14.2
		木 浦 Moppo												
二時	2h	0.2	0.3	3.2	8.9	13.7	18.2	22.5	24.0	19.9	14.1	7.9	2.3	11.3
六時	6h	-0.3	-0.2	2.7	8.4	13.4	18.0	22.3	23.5	19.3	13.4	7.3	1.8	10.8
十時	10h	1.4	1.9	5.9	12.5	17.5	21.5	25.3	27.2	23.0	17.5	10.2	3.7	14.0
十四時	14h	4.0	4.7	8.6	15.1	19.9	23.7	27.2	29.2	25.3	20.3	12.7	6.3	16.4
十八時	18h	1.9	2.4	6.2	12.6	18.0	22.1	25.9	27.5	22.8	16.9	9.8	3.9	14.2
二十二時	22h	0.7	0.9	4.1	9.9	14.7	19.2	23.3	24.7	20.6	14.8	8.4	2.7	12.0
平均	Mean	1.3	1.7	5.1	11.2	16.2	20.4	24.4	26.0	21.8	16.2	9.4	3.5	13.1
		釜 山 Husan												
二時	2h	0.8	1.4	5.1	10.4	14.2	18.3	22.4	23.9	20.4	14.5	8.5	2.6	11.9
六時	6h	0.1	0.7	4.3	9.8	13.9	18.1	22.1	23.6	19.9	14.0	7.8	2.0	11.4
十時	10h	2.3	3.2	7.6	13.8	18.0	21.2	24.7	27.0	23.3	18.1	11.0	4.4	14.6
十四時	14h	5.1	6.0	9.9	15.0	18.8	21.8	25.4	27.8	24.4	20.0	13.4	7.1	16.2
十八時	18h	3.3	4.6	8.6	13.6	17.5	20.7	24.5	26.4	22.5	17.0	10.6	4.9	14.5
二十二時	22h	1.6	2.5	6.3	11.6	15.2	18.9	22.9	24.5	20.7	15.1	9.0	3.3	12.6
平均	Mean	2.2	3.1	7.0	12.3	16.3	19.8	23.7	25.5	21.9	16.5	10.0	4.0	13.5
		全 州 Zensyû												
二時	2h	-3.4	-2.2	1.1	7.6	13.3	17.7	23.1	23.9	17.8	10.0	4.5	-0.9	9.4
六時	6h	-3.9	-2.9	2.1	6.9	12.3	16.8	22.4	23.1	16.8	9.0	3.7	-1.5	8.7
十時	10h	-1.6	0.7	4.6	12.6	18.1	22.4	25.8	27.6	22.0	15.4	7.5	1.1	13.0
十四時	14h	1.4	3.4	8.3	16.5	21.5	26.0	28.3	30.1	25.1	19.4	10.5	3.9	16.2
十八時	18h	-0.2	2.2	6.7	14.6	19.8	24.3	27.0	28.6	23.1	16.1	7.7	1.6	14.3
二十二時	22h	-2.5	-0.8	2.8	9.6	15.1	19.6	24.2	25.2	19.1	11.7	5.2	-0.2	10.8
平均	Mean	-1.7	0.0	4.0	11.3	16.7	21.1	25.1	26.4	20.6	13.6	6.5	0.7	12.0
		大 邱 Taikyû												
二時	2h	-3.8	-2.0	2.3	8.8	13.5	18.7	22.8	23.4	18.2	11.0	4.4	-1.9	9.6
六時	6h	-4.7	-3.1	0.9	7.1	12.2	17.8	22.1	22.5	17.2	9.5	3.3	-2.8	8.5
十時	10h	-1.8	0.3	5.3	12.9	18.3	22.8	25.9	26.9	21.9	15.5	7.4	0.5	13.0
十四時	14h	2.6	4.7	9.7	17.0	22.2	26.1	28.7	29.9	25.2	20.2	12.0	4.9	16.9
十八時	18h	0.5	3.3	8.7	16.0	21.0	25.3	27.9	28.3	23.1	17.0	9.1	2.1	15.2
二十二時	22h	-2.3	-0.3	4.6	11.4	16.1	20.8	24.5	24.7	19.6	13.1	5.9	-0.5	11.5
平均	Mean	1.6	0.5	5.3	12.2	17.2	21.9	25.3	26.0	20.9	14.4	7.0	0.4	12.5
		仁 川 Zinsen												
二時	2h	-4.7	-3.5	1.0	7.5	12.6	17.4	21.6	23.0	18.3	12.5	4.3	-2.5	9.0
六時	6h	-5.0	-4.3	0.2	6.7	12.1	17.0	21.2	22.3	17.3	11.2	3.5	-3.3	8.2
十時	10h	-4.0	-2.3	2.9	10.3	15.5	20.2	23.8	25.4	20.9	14.9	5.8	-1.6	11.0
十四時	14h	-1.1	0.7	5.7	12.8	17.5	22.2	25.5	27.3	23.3	17.7	8.7	1.1	13.4
十八時	18h	-2.4	-0.7	4.1	10.9	16.1	21.1	24.7	26.3	21.8	15.5	6.9	-0.3	12.0
二十二時	22h	-3.6	-2.4	2.2	8.6	13.7	18.4	22.5	23.8	19.5	13.8	5.5	-1.5	10.0
平均	Mean	-3.5	-2.1	2.7	9.5	14.6	19.4	23.3	24.7	20.2	14.3	5.8	-1.3	10.6

時刻別平均氣溫 Mean air Temperature at the Time of Observations

		一月	二月	三月	四月	五月	六月	七月	八月	九月	十月	十一月	十二月	全年
		Jan.	Feb.	Mar.	April	May	June	July	Aug.	Sept.	Oct.	Nov.	Dec.	Annual
		京			城			Keizyô						
二時	2h	-6.3	-4.2	0.4	7.2	12.4	17.8	22.2	23.0	17.1	9.8	2.6	-4.1	8.2
六時	6h	-7.4	-5.3	-0.7	5.7	11.3	17.0	21.6	22.2	16.0	8.5	1.5	-5.1	7.1
十時	10h	-5.2	-2.3	3.2	11.5	17.2	22.1	25.0	26.3	21.0	14.2	5.2	-2.7	11.3
十四時	14h	-1.2	1.8	7.1	15.5	20.8	25.3	27.5	29.0	24.3	18.6	9.2	1.4	14.9
十八時	18h	-2.3	0.8	6.0	14.0	19.3	24.2	26.8	27.9	22.8	16.3	7.1	-0.2	13.6
二十二時	22h	-4.7	-2.2	2.6	9.8	15.0	19.9	23.6	24.4	18.9	12.0	4.0	-2.8	10.0
平均	Mean	-4.5	-1.9	3.1	10.6	16.0	21.0	24.5	25.5	20.0	13.2	4.9	-2.3	10.9
		江			陵			Kôryô						
二時	2h	-2.7	-1.5	2.2	8.6	13.2	17.8	22.0	22.2	17.4	12.0	6.1	0.1	9.8
六時	6h	-3.1	-2.2	1.6	8.0	12.7	17.5	21.7	21.8	16.9	11.5	5.5	-0.3	9.3
十時	10h	-0.5	1.0	5.8	13.2	17.8	22.2	25.4	26.2	21.8	16.9	9.5	2.6	13.5
十四時	14h	2.5	3.7	8.1	15.2	19.6	23.7	26.8	27.6	23.2	18.8	12.1	5.3	15.5
十八時	18h	-1.3	1.3	6.1	13.2	17.9	22.2	25.4	25.8	20.9	15.2	8.3	2.0	13.1
二十二時	22h	-2.0	-0.7	3.3	9.9	14.3	18.8	22.7	23.0	18.0	12.6	6.5	0.6	10.6
平均	Mean	-1.1	0.3	4.5	11.3	15.9	20.4	24.0	24.4	19.7	14.5	8.0	1.7	12.0
		平			壤			Heizyô						
二時	2h	-9.8	-7.0	-1.3	5.9	11.7	16.9	21.4	21.9	15.9	9.2	1.0	-7.1	6.6
六時	6h	-11.0	-8.3	-2.4	4.5	10.6	16.1	20.7	21.1	14.7	7.9	0.1	-8.2	5.5
十時	10h	-9.4	-5.9	1.1	10.0	16.3	21.4	24.5	25.0	19.5	12.2	2.5	-6.4	9.2
十四時	14h	-4.4	-1.0	5.1	14.5	20.1	25.1	27.4	28.0	23.2	17.3	6.6	-1.9	13.3
十八時	18h	-5.6	-2.0	4.2	13.0	18.8	23.8	26.5	26.9	21.8	14.8	4.7	-3.5	12.0
二十二時	22h	-8.3	-5.1	0.4	8.1	13.8	18.9	22.7	23.1	17.4	11.0	2.1	-5.8	8.2
平均	Mean	-8.1	-4.9	1.2	9.3	15.2	20.4	23.9	24.3	18.7	12.1	2.8	-5.5	9.1
		元			山			Gensan						
二時	2h	-5.1	-4.4	0.3	6.9	12.1	16.8	20.8	21.6	16.5	10.8	3.7	-2.7	8.1
六時	6h	-5.7	-5.2	-0.6	6.0	11.5	16.3	20.4	20.9	15.7	9.8	3.0	-3.3	7.4
十時	10h	-2.9	-1.9	2.9	10.5	16.1	20.6	23.5	24.4	20.0	14.6	6.5	-0.4	11.2
十四時	14h	-0.2	0.8	5.3	12.7	17.9	21.9	24.8	25.7	22.1	17.1	8.9	2.2	13.3
十八時	18h	-2.2	-0.8	4.3	11.7	16.7	21.0	24.0	24.9	20.7	14.8	6.4	-0.2	11.8
二十二時	22h	-4.1	-3.0	1.8	8.7	15.8	18.2	21.9	22.5	17.7	12.1	4.4	-2.0	9.3
平均	Mean	-3.4	-2.4	2.3	9.4	14.7	19.1	22.6	23.3	18.8	13.2	5.5	-1.1	10.2
		龍			岩			Ryûganpo						
二時	2h	-10.5	-8.1	-1.9	5.3	11.4	16.9	21.1	21.7	15.4	9.2	0.1	-7.8	6.1
六時	6h	-11.6	-9.5	-2.9	4.2	10.6	16.3	20.7	20.8	14.2	7.9	-0.8	-8.7	5.1
十時	10h	-9.7	-6.7	0.3	8.8	15.4	20.4	23.8	24.5	18.8	11.9	1.4	-7.0	8.5
十四時	14h	-5.2	-2.5	3.5	11.3	17.3	22.1	25.4	26.7	22.1	15.9	4.8	-3.1	11.5
十八時	18h	-6.7	-3.6	2.2	10.1	16.1	21.1	24.7	25.9	20.6	13.7	2.8	-4.9	10.2
二十二時	22h	-9.0	-6.4	-0.5	6.9	13.1	18.3	22.2	22.8	17.0	10.7	0.8	-6.8	7.4
平均	Mean	-8.8	-6.1	0.1	7.8	14.0	19.2	23.0	23.7	18.0	11.5	1.5	-6.4	8.1
		城			津			Zyôsin						
二時	2h	-7.9	-6.5	-1.6	4.4	9.0	13.8	18.6	20.4	15.2	9.0	1.5	-5.4	5.9
六時	6h	-8.5	-7.3	-2.5	3.6	8.6	13.8	18.4	19.8	14.3	8.1	0.9	-5.9	5.3
十時	10h	-6.3	-4.0	1.6	8.0	12.0	16.5	20.9	23.3	19.7	13.5	4.3	-3.2	8.9
十四時	14h	-1.8	-0.2	3.5	9.6	13.4	17.5	21.9	24.3	21.1	15.6	7.4	0.8	11.1
十八時	18h	-4.8	-2.2	2.4	8.5	12.4	16.8	21.0	23.2	19.5	13.5	4.5	-2.7	9.3
二十二時	22h	-6.8	-5.1	-0.1	5.9	10.2	14.9	19.5	21.2	16.5	10.3	2.2	-4.7	7.0
平均	Mean	-6.0	-4.2	0.6	6.7	11.0	15.6	20.1	22.0	17.7	11.7	3.5	-3.5	7.9

時刻別平均氣溫 Mean air Temperature at the Time of Observations

		一月	二月	三月	四月	五月	六月	七月	八月	九月	十月	十一月	十二月	全年
		Jan.	Feb.	Mar.	April	May	June	July	Aug.	Sept.	Oct.	Nov.	Dec.	Annual
		中 江 鎮 Tyûkôtin												
二 時	2 h	-23.8	-18.5	-8.0	2.3	8.8	14.5	19.1	18.2	10.0	3.2	-5.7	-17.1	0.3
六 時	6 h	-24.9	-20.6	-10.0	0.7	7.4	13.4	18.4	17.4	9.4	1.7	-6.8	-18.2	-1.0
十 時	10 h	-22.5	-16.8	-5.8	6.0	12.9	18.7	22.8	21.7	13.1	5.9	-4.6	-16.1	2.9
十四時	14 h	-15.4	-9.3	-0.1	11.5	18.2	24.2	27.4	26.8	19.6	13.2	0.2	-10.7	8.8
十八時	18 h	-18.0	-10.2	-0.2	10.8	17.7	23.5	26.6	26.1	18.0	10.8	-1.9	-13.3	7.5
二十二時	22 h	-20.9	-15.5	-4.8	5.4	12.2	17.8	21.4	20.2	12.0	5.5	-4.6	-15.9	2.7
平均	Mean	-21.1	-15.2	-4.8	6.1	12.9	18.7	22.6	21.7	13.7	6.7	-3.9	-15.2	3.5
		雄 基 Yûki												
二 時	2 h	-10.7	-8.1	-3.3	3.4	8.1	13.1	18.0	19.8	14.3	8.2	-0.5	-7.5	4.6
六 時	6 h	-11.2	-8.5	-3.9	3.0	7.7	13.0	17.9	19.4	13.9	7.5	-0.9	-7.8	4.2
十 時	10 h	-9.6	-6.3	-0.9	6.4	10.8	15.5	20.1	22.7	18.3	11.5	1.1	-6.3	6.9
十四時	14 h	-6.8	-3.5	1.1	7.8	11.5	16.5	21.2	23.6	19.6	13.4	3.4	-3.7	8.7
十八時	18 h	-8.3	-5.0	-0.2	6.5	10.9	15.8	20.3	22.6	17.9	11.1	1.5	-5.5	7.3
二十二時	22 h	-9.9	-7.1	-2.1	4.5	9.0	14.0	18.8	20.6	15.2	8.7	0.0	-7.0	5.4
平均	Mean	-9.4	-6.4	-1.6	5.3	9.7	14.6	19.4	21.4	16.5	10.1	0.8	-6.3	6.2

較 差 ノ 最 大

Maximum Range

		一月	二月	三月	四月	五月	六月	七月	八月	九月	十月	十一月	十二月	最大
		Jan.	Feb.	Mar.	April	May	June	July	Aug.	Sept.	Oct.	Nov.	Dec.	Max.
		濟 州 Saisyû												
大正	12					16.0	13.6	12.0	10.9	14.4	15.4	11.4	15.0	
	13	1923												
	14	1924	13.6	12.4	11.6	16.9	15.0	14.8	10.4	9.6	12.9	13.3	14.9	12.3
	14	1925	10.9	10.9	17.1	16.6	12.2	12.4	10.5	9.5	11.2	12.0	14.1	14.8
最 大	Max.	1925	13.6	12.4	17.1	16.9	16.0	14.8	12.0	10.9	14.4	15.4	14.9	15.0
日	Date		6	7	10	29	28	20	31	28	18	19	19	12
		木 浦 Moppo												
明治	37	1904				13.7	11.0	11.8	8.6	8.9	9.6	11.4	9.8	11.1
	38	1905												
	39	1906	10.1	7.8	12.0	12.1	13.7	10.9	8.0	8.0	8.6	8.7	10.1	8.6
	40	1907	9.2	9.9	10.7	12.9	13.2	11.7	9.8	9.6	11.2	12.1	14.1	15.1
	41	1908	12.4	10.9	13.4	14.1	13.2	12.4	10.2	10.5	11.2	13.5	12.1	13.9
	42	1909	12.8	12.3	16.0	14.5	12.7	11.2	9.0	9.8	13.4	12.1	13.2	13.4
	43	1910	11.9	11.9	15.5	16.3	13.6	10.5	10.2	10.2	11.2	14.3	14.4	12.3
	44	1911	13.6	12.3	13.4	15.5	13.6	12.2	9.8	9.9	11.1	12.5	12.4	10.4
大正	1	1912	11.6	13.1	14.0	14.2	13.9	10.9	9.5	9.1	10.2	11.1	13.5	11.5
	2	1913	11.5	12.6	13.3	14.9	13.8	13.1	10.7	9.8	13.4	14.6	14.8	11.9
	3	1914	12.0	15.1	16.1	16.5	13.6	11.1	11.6	11.8	13.1	15.0	14.7	12.7
	4	1915	13.4	14.1	14.9	15.1	13.6	10.8	9.7	11.1	10.6	11.9	14.4	13.9
	5	1916	14.6	12.8	13.5	12.0	13.9	11.5	11.4	9.5	10.2	14.2	15.0	14.3
	6	1917	14.5	11.5	16.6	17.4	13.6	14.9	9.5	11.6	11.0	14.5	13.8	13.1
	7	1918	11.0	13.8	15.3	13.6	15.0	13.4	11.2	10.5	13.0	14.2	12.5	13.1
	8	1919	13.1	14.0	15.2	12.3	13.3	10.8	10.6	9.9	12.0	14.2	13.8	11.6
	9	1920	12.4	12.9	14.8	16.4	13.8	12.2	11.7	12.2	12.0	13.5	14.7	11.4
	10	1921	14.5	12.9	14.3	13.3	11.9	13.5	10.7	10.9	13.7	13.3	13.7	14.5
	11	1922	11.3	15.5	15.6	15.6	14.1	12.8	9.9	11.8	12.5	13.3	14.1	14.4
	12	1923	13.7	16.6	16.2	16.0	14.0	14.5	10.4	10.8	13.0	13.9	12.9	11.7
	13	1924	11.3	12.5	15.4	14.9	14.6	13.9	9.6	12.4	12.7	14.3	13.2	14.9
	14	1925	13.8	14.6	16.8	15.8	13.5	14.0	10.4	13.5	11.8	16.2	15.2	13.6
最 大	Max.	1916	13.1	15.1	16.9	16.4	14.9	11.8	10.7	9.5	13.2	14.2	14.4	15.3
日	Date		12	10	6	8	2	2	30	18	26	26	30	14
		釜 山 Husan												
明治	37	1904				10.5	11.9	12.0	8.5	13.6	11.1	11.0	12.0	11.8
	38	1905												
	39	1906	10.0	12.1	12.1	12.6	15.4	9.9	7.5	7.1	10.1	11.6	12.0	12.7
	40	1907	12.6	11.7	15.5	15.4	13.2	11.1	10.4	8.9	11.1	13.2	12.7	15.1
	41	1908	12.0	13.0	13.0	13.4	14.6	12.9	9.5	11.6	11.1	12.9	14.3	13.4
	42	1909	11.0	13.8	14.6	12.8	12.3	14.3	8.0	8.3	12.1	12.6	12.8	13.3
	43	1910	9.9	12.9	13.6	16.9	12.7	12.8	8.8	9.8	11.2	15.8	16.1	12.0
	44	1911	13.6	10.4	13.4	12.4	13.7	10.2	8.3	7.6	12.2	11.6	11.7	11.2
大正	1	1912	12.2	12.5	12.5	12.3	14.6	10.7	9.0	8.5	11.1	13.1	12.0	12.5
	2	1913	11.2	13.4	13.9	13.2	13.2	11.8	9.6	8.5	10.7	15.3	13.4	11.9
	3	1914	11.8	13.4	13.5	15.3	12.1	10.3	9.7	11.1	13.5	13.6	14.0	12.8
	4	1915	15.4	13.0	12.8	11.8	13.6	9.7	8.0	10.5	12.9	14.0	11.8	14.8
	5	1916	16.8	11.3	15.4	13.2	14.4	11.1	9.5	9.1	10.3	12.3	11.3	14.1
	6	1917	15.2	10.9	13.6	10.8	14.6	13.4	9.1	9.4	10.0	11.5	12.5	13.7
	7	1918	14.7	13.3	12.8	13.1	12.1	10.3	10.6	12.6	9.8	12.6	13.0	16.8
	8	1919	13.8	14.1	13.7	13.6	13.3	11.9	10.3	11.4	14.5	14.0	14.5	12.9
	9	1920	14.4	13.9	16.0	15.2	15.5	11.3	10.6	10.8	13.0	14.1	16.2	11.6
	10	1921	13.6	13.4	13.2	15.9	16.7	13.4	12.0	11.0	10.8	14.2	14.8	12.4
	11	1922	11.0	13.2	14.1	14.7	13.6	10.9	8.9	9.6	11.0	14.4	14.2	14.8
	12	1923	12.1	13.9	16.9	12.7	12.8	14.4	10.7	10.7	10.9	15.7	11.9	12.5
	13	1924	13.8	12.0	15.4	12.6	11.9	13.3	9.6	11.3	13.3	15.9	12.1	15.0
	14	1925	14.4	11.9	12.3	15.4	14.1	12.6	11.5	13.1	13.5	15.7	18.0	15.1
最 大	Max.	1924	12.4	12.0	14.4	16.4	15.9	12.1	11.7	9.6	11.9	15.8	16.1	15.1
日	Date		12	1	20	10	25	18	1	19	15	17	19	9

較 差 ノ 最 大 Maximum Range

一月 二月 三月 四月 五月 六月 七月 八月 九月 十月 十一月 十二月 最大
Jan. Feb. Mar. April May June July Aug. Sept. Oct. Nov. Dec. Max.

		全 州 Zensyû													
大正	7	1918						17.8	12.1	13.6	15.6	19.3	15.2	14.2	
	8	1919	14.6	14.9	17.6	21.3	17.8	14.0	15.7	14.5	15.4	18.2	18.0	13.5	21.3
	9	1920	14.1	15.8	19.1	18.0	19.0	18.6	14.2	14.7	14.6	15.8	16.6	15.5	19.1
	10	1921	11.6	16.8	18.4	18.7	18.0	17.5	11.4	15.2	15.5	18.1	15.1	14.7	18.7
	11	1922	14.4	18.0	19.4	20.5	20.8	20.7	12.1	12.3	13.9	16.1	14.5	12.0	20.8
	12	1923	14.9	14.4	17.7	18.0	16.3	17.0	12.4	11.8	16.8	18.2	15.7	16.6	18.2
	13	1924	13.8	15.3	20.8	21.0	18.9	18.1	14.9	15.9	15.3	20.3	17.6	14.5	21.0
	14	1925	15.9	17.4	19.5	20.7	19.2	17.1	12.9	12.6	18.3	17.1	17.0	17.5	20.7
	最大	Max.	15.9	18.0	20.8	21.3	20.8	20.7	15.7	15.9	18.3	20.3	18.0	17.5	21.3
	日	Date	14	10	31	20	26	14	30	17	28	20	10	25	20 1919

		大 邱 Taikyû													
明治	40	1907		18.6	20.2	19.1	21.4	18.3	15.6	13.9	14.9	17.6	19.6	19.6	21.4
	41	1908	19.4	19.5	20.3	20.6	19.1	19.1	12.8	13.1	20.9	17.9	19.4	19.9	20.9
	42	1909	15.1	18.1	18.7	21.5	20.9	19.9	15.1	12.1	15.0	19.0	17.4	15.9	21.5
	43	1910	16.1	17.5	18.0	20.0	18.8	17.2	13.9	12.5	14.8	17.4	16.9	18.5	20.0
	44	1911	16.2	18.0	18.1	20.5	19.7	18.7	15.8	13.3	14.7	17.3	16.2	14.9	20.5
大正	1	1912	14.4	18.1	18.2	22.4	18.5	17.3	16.0	13.9	16.6	22.0	19.4	16.2	22.4
	2	1913	14.8	17.7	21.3	26.2	20.3	16.4	16.4	17.5	18.3	20.0	19.5	16.7	26.2
	3	1914	22.6	20.7	19.0	18.1	19.0	16.1	13.1	15.7	17.2	18.6	19.3	19.6	22.6
	4	1915	16.1	16.8	17.5	21.1	21.6	16.5	15.9	16.8	14.1	17.8	17.3	18.4	21.6
	5	1916	13.5	14.0	24.4	19.9	20.8	20.8	9.9	11.8	13.5	18.3	15.7	17.0	24.4
	6	1917	17.4	21.3	17.7	20.6	19.9	19.3	15.1	14.9	15.3	18.5	17.9	20.0	21.3
	7	1918	19.7	21.1	18.7	18.9	16.5	18.5	11.6	13.4	17.6	20.6	16.1	14.5	21.1
	8	1919	14.2	18.3	21.7	20.7	22.0	14.8	17.1	13.5	15.6	19.6	20.0	15.1	22.0
	9	1920	19.9	15.9	19.0	20.1	18.3	18.9	15.3	14.0	13.6	17.7	20.5	18.4	20.5
	10	1921	15.9	21.5	20.6	19.7	18.0	15.2	12.0	13.3	14.4	18.0	20.0	15.9	21.5
	11	1922	15.7	16.9	16.6	19.8	19.8	23.4	16.1	12.4	12.3	19.6	15.5	17.0	23.4
	12	1923	23.4	14.4	17.2	19.3	17.3	16.8	12.1	13.4	16.3	20.2	14.1	20.3	23.4
	13	1924	18.9	17.1	20.8	22.6	18.3	19.4	14.8	13.2	16.7	19.4	19.6	17.1	22.6
	14	1925	17.2	19.9	19.8	21.0	19.0	17.8	13.0	12.4	13.6	18.0	15.4	19.1	21.0
	最大	Max.	23.4	21.5	24.4	26.2	22.0	23.4	17.1	17.5	20.9	22.0	20.5	20.3	26.2
	日	Date	19	26	29	4	4	1	30	6	26	18	7	25	4 1913

		仁 川 Zinsen													
明治	37	1904					11.7	13.6	13.0	11.6	11.9	16.0	11.4	11.7	
	38	1905	9.9	10.2	13.3	16.2	13.6	12.9	9.8	9.5	10.2	10.2	12.9	12.1	16.2
	39	1906	12.3	12.8	10.1	14.8	12.0	14.5	9.5	10.5	11.0	9.3	12.5	10.0	14.8
	40	1907	11.1	12.6	12.5	15.9	11.8	12.0	12.7	12.6	12.4	13.8	15.4	14.3	15.9
	41	1908	10.6	10.7	15.3	13.6	12.6	11.4	12.1	11.1	12.2	13.8	12.8	12.7	15.3
	42	1909	12.7	16.6	14.9	14.3	15.4	11.9	11.0	10.7	12.6	11.2	17.2	12.8	17.2
	43	1910	14.7	11.0	13.5	16.5	12.4	11.4	9.6	11.4	11.5	12.5	12.2	11.7	16.5
	44	1911	13.8	11.0	14.9	16.3	13.3	11.2	8.3	11.0	10.0	11.0	12.7	13.6	16.3
大正	1	1912	12.7	12.0	14.9	14.9	13.5	11.8	12.1	10.1	13.5	15.0	15.1	12.7	15.1
	2	1913	13.6	12.9	12.3	17.5	15.0	10.8	10.0	11.7	12.4	14.0	14.0	12.5	17.5
	3	1914	12.1	12.2	14.4	16.5	14.9	12.4	11.1	12.1	13.0	11.0	14.4	13.7	16.5
	4	1915	18.6	14.3	15.7	18.6	12.9	11.7	11.4	10.1	12.1	13.6	14.1	12.7	18.6
	5	1916	14.8	12.8	11.9	12.6	13.4	12.1	9.9	12.2	13.2	11.4	13.9	14.0	14.8
	6	1917	15.0	11.7	13.1	14.7	11.3	15.1	10.8	11.5	13.1	14.5	13.9	10.3	15.1
	7	1918	12.0	11.9	14.6	14.9	11.5	12.4	11.0	12.7	12.9	13.0	14.8	12.6	14.9
	8	1919	14.8	12.9	15.9	16.0	14.1	12.4	12.3	12.9	13.0	13.2	14.1	15.0	16.0
	9	1920	13.7	12.8	15.3	13.0	14.7	14.1	10.9	12.2	14.8	14.5	14.3	12.7	15.3
	10	1921	12.4	10.9	11.9	16.4	15.0	13.4	11.5	12.4	13.9	14.9	12.0	13.4	16.4
	11	1922	15.7	11.6	12.9	16.0	16.1	14.5	11.2	11.3	11.5	13.7	19.3	11.6	19.3
	12	1923	13.2	10.3	15.1	12.0	14.6	12.4	10.9	11.3	13.4	14.5	15.7	12.7	15.7
	13	1924	15.7	11.7	15.8	13.3	16.5	15.9	11.2	14.3	13.6	14.5	15.5	13.3	16.5
	14	1925	12.1	11.9	13.6	14.7	14.9	14.2	11.5	9.8	12.1	12.6	12.4	14.4	14.9

較 差 ノ 最 大 Maximum Range

		一 月	二 月	三 月	四 月	五 月	六 月	七 月	八 月	九 月	十 月	十一 月	十二 月	最 大	
		Jan.	Feb.	Mar.	April	May	June	July	Aug.	Sept.	Oct.	Nov.	Dec.	Max.	
最 大	Max.	18.6	16.6	15.9	18.6	16.5	15.9	13.0	14.3	14.8	16.0	19.3	15.0	19.3	
日	Date	12	18	4	10	5	21	13	17	26	9	27	31	27	
京 城 Keizyô															
明治	40	1907									17.7	15.3	16.3		
	41	1908	11.5	16.5	17.4	19.7	18.5	16.4	13.0	13.1	16.4	18.4	15.4	15.6	19.7
	42	1909	13.7	16.3	16.6	21.1	20.6	16.9	15.6	12.1	14.6	17.2	17.9	14.0	21.1
	43	1910	16.9	14.6	18.8	19.1	19.0	15.7	11.1	12.2	15.1	18.5	18.0	15.1	19.1
	44	1911	16.7	15.6	20.2	18.8	18.6	15.7	12.2	13.5	14.4	15.5	17.6	13.8	20.2
大正	1	1912	16.7	15.0	19.0	19.1	17.3	16.7	15.0	12.2	16.6	17.9	16.9	14.2	19.1
	2	1913	16.5	14.8	20.0	20.2	20.8	13.9	14.4	13.6	16.6	17.3	18.0	13.4	20.8
	3	1914	12.6	13.9	15.9	17.7	18.7	15.9	11.9	11.6	14.6	16.7	15.1	13.4	18.7
	4	1915	20.2	15.0	15.3	15.9	18.1	13.1	15.1	11.8	14.2	16.6	16.0	13.9	20.2
	5	1916	13.8	13.7	16.7	16.9	21.4	19.0	13.3	15.4	15.6	15.8	17.3	15.3	21.4
	6	1917	15.4	15.7	17.9	19.2	16.6	21.0	15.6	13.8	14.5	17.9	14.8	12.2	21.0
	7	1918	17.7	16.1	19.1	21.7	17.3	16.1	13.6	13.5	15.5	19.1	15.5	15.6	21.7
	8	1919	15.2	16.3	19.8	18.8	19.5	15.3	13.5	17.2	16.4	17.6	17.4	15.0	19.8
	9	1920	14.9	15.9	19.5	17.8	18.5	17.4	12.7	13.5	13.6	17.0	16.9	15.5	19.5
	10	1921	15.6	16.0	19.4	19.5	17.4	19.7	13.8	12.7	16.4	16.9	16.6	15.7	19.7
	11	1922	14.9	16.4	15.6	18.4	18.5	19.3	12.0	13.1	15.0	16.2	16.0	15.4	19.3
	12	1923	14.9	13.1	17.2	18.2	16.5	18.0	15.2	13.4	15.3	17.6	16.5	13.9	18.2
	13	1924	17.0	14.7	21.2	18.6	17.1	18.3	12.8	14.3	16.0	19.5	18.1	13.2	21.2
	14	1925	14.4	16.4	15.5	18.2	19.8	14.2	14.7	13.0	14.7	17.4	14.0	13.5	19.8
最 大	Max.	20.2	16.5	21.2	21.7	21.4	21.0	15.6	17.2	16.6	19.5	18.1	16.3	21.7	
日	Date	12	19	31	29	13	15	5 ³¹	19	21 ²⁴	21	30	14	29	
江 陵 Kôryô															
明治	44	1911									14.0	13.0	13.9		
大正	1	1912	13.4	13.5	13.3	15.7	18.7	15.1	14.2	13.7	13.9	18.3	13.5	11.4	18.7
	2	1913	11.7	13.5	15.8	21.4	15.6	17.2	13.1	16.4	14.9	14.4	17.9	11.5	21.4
	3	1914	13.2	14.0	16.4	17.4	17.2	13.9	15.0	12.9	13.2	14.9	14.2	13.1	17.4
	4	1915	18.2	15.1	17.2	16.1	16.8	14.3	16.0	12.5	15.0	13.5	14.4	12.7	18.2
	5	1916	14.0	13.3	14.7	18.6	17.0	17.2	16.2	12.5	15.1	14.0	13.8	15.1	18.6
	6	1917	14.2	12.8	14.6	19.9	19.0	21.2	13.3	13.9	14.3	15.0	15.2	16.3	21.2
	7	1918	16.7	15.7	17.8	16.0	15.9	17.2	13.0	12.8	14.6	13.9	16.2	14.1	17.8
	8	1919	12.7	18.2	19.2	19.0	18.8	15.7	14.0	16.1	14.1	18.0	15.4	13.0	19.2
	9	1920	14.0	12.7	19.2	21.3	17.9	17.1	16.3	12.3	13.5	16.0	16.5	12.9	21.3
	10	1921	13.0	15.3	15.7	20.4	19.7	16.5	11.3	12.3	12.6	14.4	14.3	15.1	20.4
	11	1922	14.6	16.1	15.6	14.6	19.0	17.6	12.0	13.3	13.4	15.9	14.3	14.4	19.0
	12	1923	13.2	14.3	18.0	15.2	22.3	19.5	13.1	12.8	13.4	15.1	17.6	14.4	22.3
	13	1924	16.2	13.0	18.1	19.0	19.8	16.9	12.1	13.3	13.9	17.8	20.2	15.7	20.2
	14	1925	13.0	14.4	16.9	19.0	20.7	15.6	12.7	13.3	16.4	17.4	14.3	13.7	20.7
最 大	Max.	18.2	18.2	19.2	21.4	22.3	21.2	16.3	16.4	16.4	18.3	20.2	16.3	22.3	
日	Date	12	9	22 ²⁴	4	12	7	1	5	19	6	30	9	12	
平 壤 Heizyô															
明治	40	1907	16.2	17.3	17.3	19.6	15.0	17.9	15.2	12.3	14.1	14.8	16.1	16.7	19.6
	41	1908	14.9	16.7	15.0	18.7	19.9	15.4	14.5	13.9	14.5	15.7	14.6	17.2	19.9
	42	1909	14.3	18.9	15.8	18.0	20.5	18.6	13.6	11.3	14.8	14.8	17.4	14.5	20.5
	43	1910	15.8	16.1	15.6	19.5	18.5	15.4	12.3	14.8	15.3	17.1	16.2	15.4	19.5
	44	1911	17.9	15.8	13.0	18.3	21.2	16.2	13.9	12.8	13.8	15.3	14.2	13.3	21.2
大正	1	1912	15.9	15.4	18.3	18.9	17.3	14.6	14.0	11.7	18.5	19.4	13.9	16.1	19.4
	2	1913	15.9	15.5	18.8	22.9	20.0	16.1	13.6	12.8	16.6	17.3	15.6	17.2	22.9
	3	1914	14.9	15.4	15.9	19.1	20.2	16.3	11.1	10.8	13.5	15.2	12.9	16.0	20.2
	4	1915	13.5	16.5	15.5	16.6	16.1	14.7	14.2	13.4	15.3	15.7	15.8	15.3	16.6
	5	1916	14.3	16.5	15.8	18.6	18.3	16.4	12.3	15.7	15.2	15.7	16.2	16.4	18.6
	6	1917	18.5	16.8	18.2	16.8	19.2	21.5	15.0	15.3	13.2	17.9	15.0	14.4	21.5
	7	1918	16.9	15.6	19.1	20.1	17.8	16.4	12.6	15.3	14.7	16.3	14.9	16.5	20.1

較 差 ノ 最 大 Maximum Range

		一月 Jan.	二月 Feb.	三月 Mar.	四月 April	五月 May	六月 June	七月 July	八月 Aug.	九月 Sept.	十月 Oct.	十一月 Nov.	十二月 Dec.	最大 Max.
8	1919	18.1	17.0	15.5	17.4	17.6	15.4	15.3	17.9	15.7	15.7	14.6	15.5	18.1
9	1920	17.3	16.0	18.5	17.9	18.7	18.8	15.9	14.9	16.4	18.1	18.7	14.5	18.8
10	1921	16.7	17.4	14.7	20.0	18.6	19.0	15.8	13.2	17.4	17.7	17.6	14.9	20.0
11	1922	16.7	18.6	14.9	18.9	18.6	18.8	16.0	12.6	16.7	17.7	14.7	15.5	18.9
12	1923	16.3	16.8	18.2	16.8	15.5	17.2	14.4	11.0	15.5	13.3	16.0	14.7	18.3
13	1924	18.4	15.7	17.0	19.0	18.0	18.9	15.5	16.0	16.9	18.8	17.3	14.9	19.0
14	1925	16.2	17.5	18.5	21.2	18.4	17.4	13.7	12.4	16.7	18.5	17.5	17.2	21.2
最大 日	Max. Date	18.5	18.9	19.1	22.9	21.2	21.5	16.0	17.9	18.5	19.4	18.7	17.2	22.9
		22	13	23	21	10	16	5	19	19	2	4	23	21 M 1913

元 山 Gensan

明治 37	1904					19.8	19.9	16.9	13.3	18.2	14.9	18.3	18.3	
38	1905	19.0	16.4	17.5	20.7	20.1	22.7	14.6	15.4	17.9	18.7	19.7	15.3	22.7
39	1906	18.0	17.5	19.7	26.4	21.4	23.1	18.6	18.9	21.4	25.1	18.8	15.2	26.4
40	1907	15.2	22.3	23.5	23.4	23.1	17.6	12.4	13.4	16.1	16.4	15.0	14.9	23.5
41	1908	17.0	18.4	16.1	18.2	18.7	17.6	12.0	13.0	17.0	15.5	14.2	14.8	18.7
42	1909	17.2	14.1	15.0	17.7	18.5	17.8	15.1	12.1	15.7	16.5	15.6	16.0	18.5
43	1910	16.1	15.9	14.1	22.2	21.2	15.9	12.9	13.7	18.0	15.8	15.9	13.7	22.2
44	1911	16.8	15.9	14.5	17.2	19.7	14.2	11.4	9.8	14.3	16.6	14.6	16.3	19.7
大正 1	1912	14.7	13.9	15.0	19.5	19.1	14.5	17.0	13.8	16.9	19.2	16.6	13.6	19.5
2	1913	18.6	16.9	19.4	24.2	17.2	14.3	14.9	18.3	16.9	17.5	18.3	12.6	24.2
3	1914	16.0	15.1	15.3	20.7	19.2	17.5	14.8	11.6	13.8	17.5	13.6	14.2	20.7
4	1915	18.2	17.9	17.0	19.8	19.8	17.8	17.7	12.7	14.0	15.4	15.1	13.7	19.8
5	1916	13.7	14.3	13.3	15.9	16.7	15.4	13.0	9.4	15.0	14.5	12.3	15.9	16.7
6	1917	15.8	13.3	15.0	17.2	17.9	21.3	15.5	13.0	13.5	14.3	13.0	13.4	21.3
7	1918	13.4	13.3	22.8	15.4	15.1	17.0	14.8	15.3	13.5	15.4	13.5	12.0	22.8
8	1919	13.8	14.9	17.7	19.6	18.7	15.1	15.9	15.2	14.0	14.1	15.0	13.1	19.6
9	1920	14.2	13.4	14.6	21.9	19.4	16.7	17.3	13.0	11.9	13.8	15.2	13.1	21.9
10	1921	14.4	15.6	13.1	18.5	17.6	16.5	12.4	11.9	13.5	13.6	13.1	14.9	18.5
11	1922	16.7	16.4	15.9	16.0	20.1	15.3	14.2	14.6	13.6	15.0	15.1	13.9	20.1
12	1923	16.2	19.0	17.9	16.5	18.7	19.5	15.2	13.8	14.5	15.5	17.4	12.9	19.5
13	1924	14.5	13.8	17.5	18.8	19.6	16.3	14.2	12.4	15.8	17.4	19.0	13.4	19.6
14	1925	13.1	12.7	15.5	20.3	19.3	18.7	12.7	10.7	15.4	17.0	16.3	15.2	20.3
最大 日	Max. Date	19.0	22.3	23.5	26.4	23.1	23.1	18.6	18.9	21.4	25.1	19.7	18.3	26.4
		1	9	6	30	30	10	21	25	18	7	12	24	30 M 1915

龍 岩 浦 Ryûganpo

明治 37	1904					15.0	12.9	11.6	11.0	16.4	15.4	15.9	14.1	
38	1905	14.6	15.3	17.3	13.8	14.3	12.4	10.1	11.5	18.8	17.6	12.3	13.0	18.8
39	1906	13.2	18.8	16.2	15.9	16.0	15.6	11.4	11.6	15.3	16.8	15.2	13.6	18.8
40	1907	14.6	14.3	15.4	18.1	13.5	12.0	11.9	12.0	15.4	14.4	21.7	14.6	21.7
41	1908	13.0	16.1	12.4	14.5	15.2	15.6	12.1	12.5	13.3	14.6	13.5	14.3	16.1
42	1909	13.9	18.2	14.0	13.7	13.1	13.5	11.0	10.4	15.4	15.7	16.3	12.4	18.2
43	1910	15.1	15.9	14.8	14.3	13.3	12.1	10.8	11.7	14.7	15.1	13.4	15.2	15.9
44	1911	16.8	14.0	11.9	13.2	16.5	12.7	12.0	12.6	13.9	15.4	13.2	12.3	16.8
大正 1	1912	16.7	14.1	11.7	14.7	12.9	14.7	10.3	11.0	15.6	15.4	14.1	14.0	16.7
2	1913	16.9	17.8	13.4	18.6	14.1	14.6	15.0	13.4	16.0	17.3	13.6	14.8	18.6
3	1914	14.2	12.3	13.5	14.3	14.0	12.2	11.2	10.4	14.8	13.1	16.6	16.5	16.6
4	1915	15.0	19.0	12.2	13.6	12.3	11.6	9.3	12.0	14.4	13.4	12.2	13.4	19.0
5	1916	16.1	15.3	11.2	17.8	15.1	13.4	11.2	13.8	15.4	14.8	12.7	13.6	17.8
6	1917	15.2	15.5	13.8	15.7	12.6	21.2	12.0	13.1	13.5	15.8	13.9	12.8	20.2
7	1918	15.8	14.9	15.6	15.5	16.1	12.1	11.2	11.9	15.6	16.2	13.5	15.2	16.2
8	1919	16.2	14.0	16.4	15.7	13.3	12.4	13.1	15.1	14.5	15.4	12.6	14.4	16.4
9	1920	14.2	16.0	15.0	16.9	17.7	13.7	11.5	13.5	15.5	16.9	14.1	14.4	17.7
10	1921	18.1	18.6	12.4	16.4	17.1	13.7	14.0	15.6	15.6	17.6	16.2	15.4	18.6
11	1922	17.0	16.7	13.0	16.1	15.2	13.9	10.9	12.2	16.3	17.7	13.7	13.9	17.7
12	1923	16.2	16.6	16.2	12.0	14.7	13.9	13.2	11.9	15.4	17.2	12.7	14.1	17.0
13	1924	14.6	14.5	12.8	17.6	14.9	14.8	12.0	14.7	16.1	17.1	16.5	14.9	17.6

較 差 ノ 最 大

Maximum Range

		一 月	二 月	三 月	四 月	五 月	六 月	七 月	八 月	九 月	十 月	十一月	十二月	最 大	
		Jan.	Feb.	Mar.	April	May	June	July	Aug.	Sept.	Oct.	Nov.	Dec.	Max.	
14	1925	14.0	16.1	13.9	15.7	14.3	13.8	11.9	13.0	14.0	17.3	14.6	16.0	17.3	
最 大	Max.	18.1	19.0	17.3	18.6	17.7	20.2	15.0	15.6	18.8	17.7	21.7	16.5	21.7	
日	Date	15	1	11	21	2	16	5	27	30	11	7	29	7 1907	
城 津 Zyôsin															
明治	38	1905					11.0	10.3	10.2	14.5	14.1	14.4	13.0		
	39	1906	14.5	14.1	16.1	20.1	18.6	14.5	8.3	10.6	17.1	16.4	16.6	14.5	20.1
	40	1907	14.3	16.6	17.5	15.5	19.8	14.9	10.5	12.1	12.0	15.1	17.8	14.8	19.8
	41	1908	14.6	15.3	19.3	16.6	22.2	13.3	9.2	10.8	12.3	13.3	15.7	13.5	22.2
	42	1909	17.1	17.5	15.2	20.5	21.6	18.7	15.4	8.8	14.9	16.1	16.9	15.8	21.6
	43	1910	16.4	18.5	15.4	24.1	18.0	15.8	14.0	12.6	17.6	15.0	16.5	16.4	24.1
	44	1911	17.2	18.4	14.2	22.8	22.1	18.0	13.1	11.0	12.9	15.9	15.1	14.3	22.8
大正	1	1912	17.2	15.5	16.8	20.2	15.0	14.8	11.2	11.7	13.5	15.8	17.4	13.9	20.2
	2	1913	18.0	16.7	17.0	22.8	20.9	14.2	14.3	14.3	15.8	15.5	16.2	15.0	22.8
	3	1914	15.9	14.7	16.0	23.2	23.3	14.4	13.8	10.4	11.9	11.1	15.0	13.3	23.3
	4	1915	17.6	17.0	16.3	15.9	14.6	16.1	11.3	9.7	15.3	14.6	13.8	15.9	17.6
	5	1916	16.8	12.9	17.0	13.8	23.1	16.4	10.0	10.5	16.9	16.8	14.1	16.4	23.1
	6	1917	17.4	17.6	17.0	16.3	20.6	14.1	12.2	14.8	16.8	15.4	12.6	17.4	20.6
	7	1918	18.5	17.5	14.4	17.1	21.9	17.6	11.6	11.1	15.1	18.5	14.8	15.2	21.9
	8	1919	17.8	16.4	17.0	19.0	18.1	16.4	14.3	12.6	14.3	15.3	16.5	14.0	19.0
	9	1920	14.4	13.2	11.8	16.4	13.7	14.0	10.4	11.3	12.0	12.5	15.5	14.6	16.4
	10	1921	14.0	14.0	14.1	13.3	11.1	9.4	10.6	12.3	13.0	13.3	12.6	12.7	14.1
	11	1922	13.8	14.8	13.0	21.4	16.0	20.7	12.0	10.5	12.5	14.1	12.9	14.5	21.4
	12	1923	16.3	14.8	15.7	14.0	16.7	13.3	8.8	10.2	12.5	16.1	14.7	12.5	16.7
	13	1924	15.3	14.9	10.8	14.1	15.6	11.1	13.3	12.6	13.1	15.0	17.2	16.1	17.2
	14	1925	12.6	12.8	15.9	15.8	18.3	13.8	11.0	9.4	12.6	16.9	14.6	13.8	18.3
最 大	Max.	18.5	18.5	19.3	24.1	23.3	20.7	15.4	14.8	17.6	18.5	17.8	17.4	24.1	
日	Date	17	2	22	30	24	2	17	14	15	21	7	17	30 1910	
中 江 鎮 Tyûkôtin															
大正	3	1914				22.7	16.0	15.0	19.2	20.3	20.7	18.6	20.4		
	4	1915	20.2	23.2	21.3	17.1	23.6	19.1	16.7	15.4	19.2	19.7	17.0	22.6	23.6
	5	1916	25.1	23.8	24.9	24.3	23.8	19.3	15.3	20.7	21.2	20.6	19.5	18.8	25.1
	6	1917	21.5	24.0	25.6	22.1	21.7	21.3	18.7	19.9	20.3	22.5	18.1	17.2	25.6
	7	1918	22.2	24.2	23.4	23.8	25.5	18.7	16.2	16.4	18.4	20.6	17.3	24.4	25.5
	8	1919	21.6	23.9	23.7	22.1	23.1	21.1	21.4	21.0	21.1	23.9	20.6	20.0	23.9
	9	1920	20.0	26.4	23.2	24.1	24.2	22.6	23.3	21.4	23.8	24.4	17.9	20.1	26.4
	10	1921	21.6	24.5	22.4	21.3	24.0	22.4	16.6	20.0	24.4	23.2	17.2	17.4	24.5
	11	1922	22.3	24.5	22.6	23.6	20.6	19.2	15.5	17.5	21.4	22.6	16.8	17.1	24.5
	12	1923	22.8	26.1	24.1	22.4	23.5	21.6	19.1	16.4	22.3	22.0	23.5	18.9	26.1
	13	1924	26.1	25.2	23.3	21.6	26.1	22.4	16.6	22.9	24.3	24.7	18.9	21.4	26.1
	14	1925	22.1	25.6	23.7	21.6	27.1	21.6	17.2	18.7	17.8	21.5	19.2	20.1	27.1
最 大	Max.	26.1	26.4	25.6	24.3	27.1	22.6	23.3	22.9	21.4	24.7	23.5	24.4	27.1	
日	Date	12	25	7	22	12	9	11	23	16	6	28	13	12 1925	
雄 基 Yûki															
大正	3	1914				24.0	13.5	13.7	12.2	14.8	17.8	17.1	16.8		
	4	1915	14.6	16.7	14.2	13.6	13.7	13.2	13.3	10.7	13.1	12.3	14.3	14.8	16.7
	5	1916	15.8	12.5	12.7	13.1	20.7	20.1	9.6	11.8	12.5	14.5	13.6	18.1	20.7
	6	1917	14.4	15.9	15.7	14.5	19.6	16.2	13.6	11.0	14.7	14.4	12.1	13.4	19.6
	7	1918	15.4	14.0	12.9	15.8	19.1	13.5	10.6	9.2	14.1	15.9	14.6	13.6	19.1
	8	1919	15.0	16.2	16.8	14.0	17.7	14.0	15.9	11.0	12.9	14.1	15.8	14.0	17.7
	9	1920	11.0	15.3	12.1	16.9	21.1	20.3	14.8	13.9	16.6	15.6	19.5	17.2	21.1
	10	1921	13.5	14.9	13.5	12.7	16.0	14.1	12.2	16.2	14.8	17.3	12.8	13.1	17.3
	11	1922	11.8	14.6	13.4	15.5	15.1	13.3	13.3	12.8	15.8	14.8	14.8	15.0	15.8
	12	1923	15.0	14.4	14.3	21.5	18.5	14.5	11.7	12.9	14.8	15.6	15.4	13.5	20.5
	13	1924	13.1	15.9	13.5	16.9	15.8	13.9	12.1	13.1	15.8	16.2	14.5	13.9	16.9
	14	1925	12.4	12.0	14.9	17.5	18.5	15.9	12.3	13.5	12.3	16.4	13.2	15.4	18.5
最 大	Max.	15.8	16.7	16.8	20.5	24.0	23.3	15.9	16.2	16.6	17.8	19.5	18.1	24.0	
日	Date	22	27	17	24	24	6	25	27	18	5	4	7	24 1914	

較 差 ノ 最 小 Minimum Range

一月 二月 三月 四月 五月 六月 七月 八月 九月 十月 十一月 十二月 最小
Jan. Feb. Mar. April May June July Aug. Sept. Oct. Nov. Dec. Min.

濟 州 Saisyû

大正	12	1923					3.8	3.0	2.6	2.5	3.4	3.4	2.5	2.4	
	13	1924	1.7	2.2	3.3	3.9	2.7	2.7	3.2	2.1	2.5	3.2	1.9	2.8	1.7
	14	1925	2.0	2.2	4.0	3.8	2.9	1.6	1.9	2.2	1.6	2.8	2.9	2.6	1.6
	最 小	Min.	1.7	2.2	3.3	3.8	2.7	1.6	1.9	2.1	1.6	2.8	1.9	2.4	1.6
	日	Date	29	10 24	7	3	11	8	17	19	5	5	22	27	5月 1925

木 浦 Moppo

明治	37	1904			1.9	2.6	2.3	2.7	2.6	3.9	2.7	3.5	2.2		
	38	1905	2.4	1.7	2.6	1.4	3.6	2.0	3.4	2.2	2.1	3.4	3.2	2.0	1.4
	39	1906	3.5	2.0	3.0	2.4	2.3	2.1	3.0	2.3	3.1	1.7	3.6	2.4	1.7
	40	1907	2.4	2.8	3.4	3.4	2.9	2.7	3.1	2.6	3.3	4.2	2.4	3.8	2.4
	41	1908	2.7	3.9	4.0	3.0	2.3	1.8	2.6	4.3	3.7	3.3	4.5	3.2	1.8
	42	1909	3.0	3.6	3.2	3.4	3.3	3.0	2.7	2.1	3.0	4.7	2.1	3.2	2.1
	43	1910	1.8	3.3	2.6	4.1	0.6	2.5	1.7	2.8	2.8	3.1	2.2	3.4	0.6
	44	1911	1.9	3.5	3.2	3.8	2.5	2.7	2.2	3.1	2.6	5.8	2.3	2.3	1.9
大正	1	1912	3.8	2.6	2.6	3.8	4.5	3.1	3.1	4.8	4.7	4.0	3.3	2.7	2.6
	2	1913	3.6	4.9	4.2	4.2	4.2	2.9	3.4	6.0	4.9	3.9	4.6	2.2	2.2
	3	1914	2.3	1.9	4.1	2.6	2.3	2.4	3.0	3.7	2.5	3.2	3.9	2.9	1.9
	4	1915	3.8	2.2	3.8	2.5	3.0	2.8	3.2	2.7	2.5	1.8	3.2	4.0	1.8
	5	1916	3.5	1.8	3.6	2.1	2.8	2.1	3.2	4.0	3.2	2.9	5.0	4.1	1.8
	6	1917	4.0	3.2	1.7	3.2	2.5	2.6	3.3	4.1	2.5	3.6	5.2	3.4	1.7
	7	1918	3.1	3.2	4.5	3.0	3.4	3.1	2.9	2.7	3.4	3.8	4.4	2.5	2.5
	8	1919	3.1	2.7	5.0	3.8	3.1	3.1	2.7	2.4	3.2	3.3	3.5	4.1	2.4
	9	1920	3.1	1.8	2.8	2.3	1.8	4.0	1.9	3.9	3.1	5.7	5.5	2.4	1.3
	10	1921	2.9	3.2	3.9	3.8	3.3	3.5	1.8	3.0	4.0	4.6	3.0	3.5	1.8
	11	1922	2.0	4.0	4.3	2.0	3.2	3.0	2.1	3.2	2.6	3.2	4.2	2.4	2.0
	12	1923	2.1	1.8	3.8	1.7	3.7	3.4	1.9	2.9	4.0	3.8	3.3	3.5	1.7
	13	1924	5.4	3.2	4.8	2.3	2.3	4.6	2.6	2.3	4.6	3.8	4.6	2.4	2.3
	14	1925	2.2	2.3	4.7	5.2	2.3	3.3	2.7	4.7	2.9	5.2	3.3	2.2	2.2
	最 小	Min.	1.8	1.7	1.7	1.4	0.6	1.8	1.7	2.1	2.1	1.7	2.1	2.0	0.6
	日	Date	22	11	25	2	7	30	15	13	8	16	9	23 30	7月 1910

釜 山 Husan

明治	37	1904				3.2	3.1	2.3	3.3	4.0	3.8	1.8	5.2		
	38	1905	2.0	3.8	3.0	3.3	2.5	2.3	2.1	1.6	2.0	3.3	5.3	2.2	1.6
	39	1906	3.5	2.6	2.7	2.6	2.4	1.9	3.2	2.9	2.5	2.6	2.2	2.5	1.9
	40	1907	2.3	3.6	3.3	2.4	3.2	3.1	2.3	3.3	4.0	3.8	1.8	5.2	1.8
	41	1908	3.4	4.0	2.5	2.8	2.7	2.1	2.0	2.8	4.3	3.7	5.3	4.7	2.0
	42	1909	3.2	4.5	3.8	4.5	3.2	2.4	2.6	2.9	3.4	5.5	4.7	3.9	2.4
	43	1910	3.4	4.1	3.9	3.9	2.5	2.3	1.6	3.8	1.8	4.4	2.9	4.0	1.6
	44	1911	1.6	2.1	2.9	2.9	2.8	3.2	2.4	2.7	3.8	4.3	2.7	3.8	1.6
大正	1	1912	3.7	2.9	4.2	4.1	4.3	3.3	2.5	4.3	2.5	2.6	5.0	4.4	2.5
	2	1913	4.2	6.5	5.2	2.4	3.7	3.1	2.1	3.0	4.0	4.2	5.3	4.9	2.0
	3	1914	4.3	3.4	1.4	1.8	1.5	2.1	3.0	2.3	2.4	3.5	4.2	3.2	1.4
	4	1915	4.5	3.5	2.3	2.1	3.1	1.8	3.0	3.5	1.1	2.0	3.2	4.3	1.1
	5	1916	4.7	2.0	4.8	2.5	4.0	2.5	2.9	3.2	2.9	2.8	2.0	4.4	2.0
	6	1917	5.3	3.7	3.7	2.3	3.8	2.8	2.1	1.7	2.9	3.6	3.1	5.8	1.7
	7	1918	5.9	2.7	4.8	3.4	3.0	3.4	2.4	2.8	3.6	2.4	4.2	4.6	2.4
	8	1919	4.0	3.0	4.2	5.8	2.6	3.1	1.5	2.0	3.9	3.8	4.3	4.3	1.5
	9	1920	3.9	3.3	2.4	2.0	2.2	1.6	1.9	3.2	3.0	5.0	4.8	2.3	1.6
	10	1921	3.3	4.1	3.2	4.0	3.1	1.2	1.5	2.6	2.3	2.5	4.6	4.2	1.0
	11	1922	3.2	2.2	2.9	3.3	4.0	1.9	1.7	3.6	3.6	3.0	4.6	5.1	1.7
	12	1923	2.7	2.2	3.0	3.2	2.3	1.9	2.3	3.5	3.6	4.1	3.7	3.0	1.9
	13	1924	4.4	2.9	4.9	3.8	4.0	3.6	2.2	2.9	2.2	5.5	4.3	3.6	2.0
	14	1925	5.4	2.9	6.7	4.2	3.9	3.7	3.5	4.6	3.1	3.6	4.2	4.6	2.9
	最 小	Min.	1.6	2.0	1.4	1.8	1.5	1.2	1.5	1.6	1.1	2.0	1.8	2.2	1.0
	日	Date	28	6	10	12	14	20	3	8	2	21	22 22	29	2月 1915

較 差 ノ 最 小

Minimum Range

一月 二月 三月 四月 五月 六月 七月 八月 九月 十月 十一月 十二月 最小
 Jan. Feb. Mar. April May June July Aug. Sept. Oct. Nov. Dec. Min.

全 州 Zensyû

大正	7	1918						3.9	3.8	3.5	4.2	7.2	3.9	4.3	
	8	1919	3.3	3.5	5.1	7.6	4.5	3.3	3.9	4.6	3.7	3.3	4.3	4.0	3.3
	9	1920	6.0	2.8	3.4	2.6	3.0	5.1	3.3	3.0	3.4	6.8	5.5	4.0	2.6
	10	1921	3.3	4.1	5.0	5.2	3.8	3.8	3.7	3.7	6.1	3.6	4.1	3.6	3.3
	11	1922	1.8	4.1	5.9	4.8	4.8	5.0	2.7	4.0	3.2	3.9	4.2	2.6	1.8
	12	1923	1.7	3.6	4.8	2.2	2.9	3.4	4.4	2.9	4.0	4.6	4.5	3.6	1.7
	13	1924	5.6	3.4	5.0	4.2	3.4	8.3	3.1	4.7	4.6	5.2	3.3	1.9	1.9
	14	1925	3.0	2.7	6.9	6.2	4.5	4.0	4.5	3.1	4.0	6.9	4.1	1.6	1.6
最小	日	Min.	1.7	2.7	3.4	2.2	2.9	3.3	2.7	2.9	3.4	3.3	3.3	1.6	1.6
	日	Date	23	7	31	4	20	21	5	26	7	12	24	27	27

大 邱 Taikyû

明治	40	1907		7.2	5.4	4.3	5.7	2.5	2.4	2.8	2.8	3.6	3.1	4.8	
	41	1908	3.3	2.7	4.2	2.0	4.4	1.8	5.1	4.8	6.1	4.7	8.3	5.7	1.8
	42	1909	4.7	7.9	4.4	4.0	4.9	2.6	3.1	2.1	4.3	3.7	4.2	5.0	2.1
	43	1910	2.2	6.0	4.4	2.5	3.7	5.2	2.9	5.6	2.1	5.9	3.8	5.5	2.1
	44	1911	4.3	2.4	2.2	2.1	4.9	2.1	3.4	3.2	2.3	3.8	3.2	4.5	2.1
大正	1	1912	2.8	3.5	3.2	3.9	7.2	5.1	3.4	4.2	3.3	5.1	5.0	2.8	2.8
	2	1913	2.9	5.0	9.0	3.4	5.0	3.0	4.8	3.3	5.3	5.9	5.4	5.7	2.9
	3	1914	7.0	3.5	2.4	2.8	3.3	3.5	2.4	2.2	3.2	3.3	4.1	5.9	2.2
	4	1915	5.3	3.4	4.6	2.9	5.4	3.6	4.5	1.9	1.4	1.5	5.4	6.5	1.4
	5	1916	3.5	3.2	4.5	2.6	4.4	1.7	3.5	3.9	2.3	4.0	4.3	5.8	1.7
	6	1917	5.5	5.6	3.0	3.5	3.3	5.4	2.2	5.3	2.1	5.5	3.6	5.1	2.1
	7	1918	6.3	2.8	5.7	3.7	4.5	4.5	2.1	2.6	2.0	3.0	3.7	3.8	2.1
	8	1919	3.5	2.6	3.4	6.9	3.2	3.4	2.4	2.4	5.5	4.7	4.2	4.5	2.4
	9	1920	4.1	2.3	2.9	1.8	1.9	2.2	2.5	4.5	3.1	6.0	4.8	2.5	1.8
	10	1921	3.4	4.7	2.4	3.4	4.7	2.6	2.3	2.0	3.3	2.8	3.2	5.3	2.0
	11	1922	3.2	2.2	3.3	4.4	6.0	2.9	2.3	3.3	2.7	1.6	3.9	4.7	1.6
	12	1923	1.8	2.9	3.7	2.9	2.6	3.9	2.4	4.4	3.5	2.3	2.7	3.6	1.8
	13	1924	6.6	2.5	3.5	2.3	4.0	4.7	1.9	1.8	3.0	5.1	4.5	1.8	1.8
	14	1925	3.8	3.0	6.0	5.5	5.0	4.0	2.6	2.8	2.3	3.0	2.6	3.6	2.3
最小	日	Min.	1.8	2.2	2.2	1.8	1.9	1.7	1.9	1.8	1.4	1.5	2.6	1.8	1.4
	日	Date	23	7	16	1	6	27	25	20	8	21	10	30	8月 1915

仁 川 Zinsen

明治	37	1904					2.2	3.4	0.9	2.7	4.4	5.2	2.3	3.1	
	38	1905	0.7	3.9	3.5	3.5	3.8	3.8	1.8	2.3	1.9	3.9	5.6	3.0	0.7
	39	1906	3.9	3.0	2.7	3.9	3.0	1.7	2.9	2.2	2.8	1.9	2.9	2.1	1.7
	40	1907	3.3	2.7	2.1	5.1	2.2	2.5	3.5	3.0	4.1	4.1	3.8	5.5	2.1
	41	1908	1.8	3.5	3.5	3.6	4.5	3.4	3.2	2.6	5.1	5.2	4.8	5.3	1.8
	42	1909	5.4	5.5	4.7	3.3	4.6	3.4	2.3	1.7	5.0	3.8	2.2	3.9	1.7
	43	1910	1.1	4.4	4.3	5.2	5.9	2.3	1.7	3.5	3.3	5.2	3.5	4.1	1.1
	44	1911	4.5	1.8	2.9	3.6	2.2	2.3	1.7	4.2	2.4	5.0	3.0	4.1	1.7
大正	1	1912	3.8	3.1	4.3	5.4	3.0	2.3	2.9	1.9	2.5	5.5	5.0	3.4	1.9
	2	1913	3.9	4.0	4.5	4.1	3.8	3.6	1.5	2.7	4.1	4.3	4.6	4.1	1.5
	3	1914	4.4	3.7	2.9	2.1	2.1	2.3	2.1	1.2	3.3	3.3	3.3	3.8	1.2
	4	1915	3.0	2.7	3.2	2.5	1.8	3.5	2.9	2.4	2.9	1.9	3.3	3.7	1.8
	5	1916	3.2	3.8	3.8	4.0	2.5	2.8	3.3	3.1	3.3	4.2	4.2	3.3	2.5
	6	1917	3.7	4.0	4.2	4.5	1.8	3.9	3.5	2.0	2.8	3.4	3.6	5.4	1.8
	7	1918	3.8	5.7	3.4	3.8	3.5	1.6	3.1	3.2	4.5	5.4	4.3	5.5	1.6
	8	1919	2.4	2.4	3.4	3.7	5.0	4.9	2.2	2.3	2.0	5.1	5.8	4.2	2.0
	9	1920	4.3	3.7	3.3	2.0	3.8	2.7	2.5	2.0	3.9	5.7	3.1	3.7	2.0
	10	1921	2.5	4.0	3.9	3.7	3.6	4.1	2.4	2.8	4.1	4.5	3.2	4.3	2.5
	11	1922	4.6	3.0	4.3	3.5	3.6	3.9	2.1	2.4	4.0	2.9	3.9	3.6	2.1
	12	1923	2.2	2.6	2.3	3.5	4.5	2.9	1.6	3.3	3.3	3.9	5.8	2.7	1.6
	13	1924	3.5	2.2	3.7	4.2	3.4	3.6	2.1	4.5	1.9	6.0	5.2	4.1	1.9
	14	1925	2.6	4.1	4.7	4.7	2.7	4.6	2.7	3.1	3.2	4.7	2.8	2.6	2.6

較 差 ノ 最 小 Minimum Range

		一 月	二 月	三 月	四 月	五 月	六 月	七 月	八 月	九 月	十 月	十一 月	十二 月	最 小	
		Jan.	Feb.	Mar.	April	May	June	July	Aug.	Sept.	Oct.	Nov.	Dec.	Min.	
最 小	Min.	0.7	1.8	2.1	2.0	1.8	1.6	0.9	1.2	1.9	1.9	2.2	2.1	0.7	
日	Date	27	14	22	2	12 ₅	28	26	1	14 ₈	18 ₈	9	29 27	1905	
京 城 Keizyô															
明治	40	1907									6.3	2.5	4.0		
	41	1908	1.5	2.1	3.2	2.5	3.5	3.4	2.4	3.3	5.5	3.9	4.6	6.3	1.5
	42	1909	4.9	6.0	4.4	4.2	4.2	2.1	2.2	2.4	3.8	4.8	3.3	4.1	2.1
	43	1910	2.7	6.3	6.5	4.8	8.5	3.1	2.4	4.3	2.8	6.5	3.1	4.7	2.4
	44	1911	3.8	3.5	2.5	4.5	4.5	2.8	3.4	3.6	2.4	6.3	3.2	5.0	2.4
大正	1	1912	4.3	2.7	4.7	6.7	4.1	6.5	4.9	2.4	2.6	7.0	6.5	4.7	2.4
	2	1913	5.9	5.6	5.5	4.5	5.4	3.9	2.3	2.8	6.3	5.8	6.5	4.1	2.3
	3	1914	4.1	3.9	2.8	1.8	3.3	3.9	2.3	1.9	3.4	5.0	5.0	4.6	1.8
	4	1915	2.6	2.1	3.2	3.0	2.8	3.5	2.8	2.7	3.9	3.0	5.3	2.8	2.1
	5	1916	3.4	4.5	4.1	5.4	3.5	4.7	4.6	3.4	3.5	4.0	3.0	5.2	3.0
	6	1917	5.8	4.8	6.2	4.7	2.3	4.2	3.4	3.1	2.2	3.3	5.6	5.3	2.2
	7	1918	4.9	2.7	3.2	4.4	4.1	2.4	2.9	3.4	3.9	6.4	4.5	5.8	2.4
	8	1919	2.6	6.7	3.7	6.6	6.3	4.9	2.3	2.9	2.4	4.5	6.3	4.7	2.3
	9	1920	5.1	3.3	3.8	1.9	2.9	3.7	2.7	2.2	4.6	8.1	4.1	4.4	1.9
	10	1921	2.1	4.3	4.2	4.0	5.9	4.8	2.3	3.6	2.9	4.6	4.6	5.0	2.1
	11	1922	3.7	3.7	6.1	4.7	3.9	4.6	3.1	3.1	3.9	3.2	4.5	5.2	3.1
	12	1923	2.5	2.9	4.9	3.7	4.2	2.7	2.9	3.5	3.9	5.0	6.2	5.0	2.5
	13	1924	7.1	2.8	4.7	5.5	3.9	5.4	2.9	4.8	2.5	7.2	6.0	3.9	2.5
	14	1925	3.8	4.3	5.0	5.9	3.5	5.1	2.4	4.6	4.3	3.7	3.5	3.2	2.4
最 小	Min.	1.5	2.1	2.5	1.8	2.3	2.1	2.2	1.9	2.2	3.0	2.5	2.8	1.5	
日	Date	19	22 ₂₈	6	13	5	5	18	1	10	20	16	21 19	1908	
江 陵 Kôryô															
明治	44	1911									3.1	3.1	1.5		
大正	1	1912	3.8	1.2	2.1	7.8	2.6	1.9	1.7	3.2	2.3	5.0	5.9	2.7	1.2
	2	1913	3.1	6.0	6.7	1.8	3.3	3.6	2.1	3.6	5.3	2.7	4.6	2.4	1.3
	3	1914	1.5	1.3	3.0	2.4	4.3	2.6	3.0	1.4	3.0	2.2	4.6	4.7	1.3
	4	1915	4.8	2.9	2.6	2.5	1.9	2.6	2.2	2.1	1.4	1.5	3.9	6.4	1.4
	5	1916	4.0	1.8	6.3	1.7	2.5	3.1	2.5	2.5	2.8	4.5	2.2	6.1	1.7
	6	1917	6.3	3.5	3.7	3.6	2.1	4.1	2.3	4.0	1.7	2.5	4.5	5.8	1.7
	7	1918	5.2	2.3	5.2	2.9	2.3	4.4	2.1	1.3	4.8	2.8	4.1	4.4	1.3
	8	1919	2.4	6.8	4.6	4.1	3.7	2.7	2.4	2.8	2.9	4.0	3.3	4.5	2.4
	9	1920	2.2	3.0	2.4	2.4	2.0	2.5	2.4	1.6	2.9	4.0	4.2	2.1	1.6
	10	1921	5.0	4.6	3.5	4.0	2.7	2.9	3.8	2.9	3.3	1.8	6.5	5.2	1.8
	11	1922	2.9	2.3	4.3	3.0	5.8	3.9	3.3	3.2	3.0	3.0	3.2	7.4	2.3
	12	1923	3.8	2.4	2.9	3.6	3.1	3.8	2.0	2.8	2.9	3.9	5.4	5.5	2.0
	13	1924	4.0	2.3	5.3	4.6	3.8	3.8	3.5	3.6	5.6	6.8	5.9	3.9	2.3
	14	1925	5.2	3.7	6.5	4.1	2.2	3.3	2.1	3.1	2.4	7.2	3.0	2.0	2.0
最 小	Min.	1.5	1.2	2.1	1.7	1.9	1.9	1.7	1.3	1.4	1.5	2.2	1.5	1.2	
日	Date	20	29	28	24	31	21	7	9	7	20 ₂₁	9	15 29	1912	
平 壤 Heizyô															
明治	40	1907	2.2	4.3	3.4	4.5	2.7	4.8	2.8	4.0	5.0	4.7	5.0	1.6	1.6
	41	1908	2.5	3.6	3.4	4.2	4.6	5.5	2.9	1.7	5.4	4.9	5.0	5.7	1.7
	42	1909	4.2	5.0	3.8	5.9	3.3	5.0	1.6	2.6	2.2	6.4	4.5	4.4	1.6
	43	1910	2.9	5.0	5.2	4.9	9.4	6.6	2.9	4.5	5.1	6.9	3.2	4.2	2.0
	44	1911	2.5	2.9	3.9	4.4	3.8	4.3	2.6	1.3	3.7	5.6	2.3	4.1	1.3
大正	1	1912	5.2	3.0	4.6	4.1	2.7	3.0	5.6	3.3	6.5	7.3	3.8	4.1	2.7
	2	1913	5.6	5.3	4.8	6.1	4.2	3.7	2.8	4.2	4.0	4.6	2.6	4.1	2.6
	3	1914	4.0	3.6	2.6	4.3	6.9	3.1	3.1	4.4	2.6	2.4	2.6	4.5	2.4
	4	1915	2.7	3.0	2.7	2.1	4.1	4.5	2.8	5.3	2.4	2.3	4.7	4.0	2.0
	5	1916	4.1	3.4	4.5	3.8	1.7	4.3	4.3	2.9	3.5	6.0	4.4	5.0	1.7
	6	1917	5.2	3.1	4.9	3.0	3.0	4.5	3.6	3.9	4.1	3.0	5.0	5.9	3.0
	7	1918	6.2	5.2	3.6	3.3	4.4	2.6	4.0	5.3	5.7	2.5	4.2	5.5	2.6

較 差 ノ 最 小

Minimum Range

		一 月 Jan.	二 月 Feb.	三 月 Mar.	四 月 April	五 月 May	六 月 June	七 月 July	八 月 Aug.	九 月 Sept.	十 月 Oct.	十一 月 Nov.	十二 月 Dec.	最 小 Min.
8	1919	3.1	2.3	5.4	3.0	3.7	4.4	5.3	3.5	4.1	3.3	5.7	5.2	2.3
9	1920	5.4	3.3	4.3	3.3	4.8	3.1	3.4	3.8	3.7	4.0	3.7	4.5	3.1
10	1921	3.2	5.0	3.3	4.6	4.0	5.2	3.4	4.2	3.4	4.0	5.2	3.7	3.2
11	1922	7.6	2.9	3.3	5.1	3.7	3.3	4.0	3.9	3.1	6.5	5.5	4.7	2.9
12	1923	5.9	2.1	5.3	2.4	4.4	2.8	3.4	2.7	4.2	5.3	3.9	3.3	2.1
13	1924	5.3	4.0	3.2	4.2	5.8	3.7	2.9	9.1	4.5	7.4	7.3	5.2	2.9
14	1925	8.1	4.0	4.1	4.7	4.7	4.4	1.9	3.7	4.0	8.9	7.0	4.5	1.9
最 小	Min.	2.2	2.1	2.6	2.1	1.7	2.6	1.6	1.3	2.2	2.3	2.3	1.6	1.3
日	Date	20	20	31	11	24	29	15	24	23	8	23	25	24

元 山 Gensan

明治	37	1904				3.5	6.3	1.8	2.3	4.2	2.7	4.4	4.6	
	38	1905	2.0	5.7	3.4	2.9	6.1	4.0	2.1	3.0	4.1	5.7	3.9	2.0
	39	1906	3.8	3.3	6.2	6.4	8.0	8.0	4.9	8.0	7.6	8.9	8.8	3.3
	40	1907	6.5	5.7	8.1	7.7	6.4	2.2	1.1	1.8	2.9	3.5	2.2	3.6
	41	1908	2.9	3.5	2.7	3.5	3.4	1.1	1.8	1.1	3.5	2.9	4.2	5.9
	42	1909	1.6	6.7	2.6	3.4	2.6	1.4	1.8	2.0	2.4	4.2	3.5	2.7
	43	1910	0.8	3.2	3.2	1.4	3.2	1.9	1.9	1.3	2.6	3.1	2.2	5.7
	44	1911	2.0	5.5	1.2	2.0	4.3	2.4	1.8	2.2	1.9	5.0	1.7	4.4
大正	1	1912	2.7	1.6	1.8	2.8	2.4	1.2	2.1	2.6	3.9	6.2	6.8	3.8
	2	1913	5.8	4.6	6.6	5.9	2.4	1.9	0.8	2.0	4.2	4.2	3.4	1.2
	3	1914	2.0	1.1	2.2	0.8	3.7	2.6	2.1	1.6	1.6	1.7	2.6	1.9
	4	1915	1.4	0.7	2.4	1.7	1.4	2.6	2.4	1.2	1.8	1.5	4.1	0.8
	5	1916	1.9	1.9	5.0	1.4	2.4	3.2	2.1	1.5	2.2	4.0	2.7	2.5
	6	1917	4.7	1.7	2.9	2.6	2.6	4.1	2.1	2.8	3.0	2.3	3.9	5.3
	7	1918	3.9	2.7	2.3	2.3	2.5	2.4	1.3	2.2	3.3	3.2	2.8	3.7
	8	1919	1.8	4.9	2.6	1.8	4.0	1.7	3.4	3.1	4.0	3.6	2.5	3.6
	9	1920	2.9	2.1	2.0	1.5	1.7	1.6	1.2	4.0	1.4	4.8	2.1	1.9
	10	1921	2.9	2.2	2.2	4.0	1.0	1.6	2.1	2.3	3.7	3.4	4.6	2.6
	11	1922	1.7	1.3	3.8	2.6	2.7	2.4	1.7	1.8	1.5	1.9	2.4	5.5
	12	1923	2.3	1.6	3.1	2.2	1.4	0.9	2.4	2.9	1.9	6.5	4.2	4.3
	13	1924	1.9	1.6	2.2	3.2	1.9	2.5	1.6	2.8	5.6	5.4	4.5	2.3
	14	1925	2.5	2.0	4.0	2.4	1.1	2.5	1.5	2.9	3.1	4.9	2.7	1.8
最 小	Min.	0.8	0.7	1.2	0.8	1.0	0.9	0.8	1.1	1.4	1.5	1.7	0.8	0.7
日	Date	21	26	30	13	17	10	22	18	2	20	22	31	26

龍 岩 浦 Ryûganpo

明治	37	1904				1.7	1.7	2.7	2.2	5.7	4.3	5.1	5.7	
	38	1905	4.5	6.4	4.7	2.0	2.9	3.8	0.8	3.1	2.9	3.7	3.8	0.8
	39	1906	4.1	6.0	2.9	3.8	4.2	2.9	1.3	3.2	2.6	4.1	3.6	3.9
	40	1907	4.3	5.0	3.3	1.7	2.0	3.5	4.7	3.1	2.3	3.6	4.7	4.8
	41	1908	3.7	5.2	3.4	3.0	3.2	4.3	2.9	3.7	3.0	4.8	4.2	6.5
	42	1909	3.6	4.3	2.6	4.0	4.3	4.4	1.2	2.3	2.9	4.2	4.6	4.3
	43	1910	6.4	6.4	4.9	2.5	6.2	2.7	1.9	5.2	3.9	4.8	2.3	4.7
	44	1911	5.1	3.8	3.9	2.1	4.1	3.0	2.3	4.0	3.7	5.8	2.0	2.8
大正	1	1912	6.4	2.2	3.5	4.4	2.2	2.1	2.1	1.6	3.1	3.8	2.2	4.8
	2	1913	5.8	2.7	6.4	2.8	3.7	2.3	2.0	3.2	6.2	6.5	4.3	3.2
	3	1914	3.4	2.8	3.2	3.4	3.5	3.6	1.9	1.9	2.0	4.0	2.5	4.4
	4	1915	2.5	4.6	2.1	2.3	3.3	1.2	1.3	4.4	2.7	5.0	3.8	1.8
	5	1916	2.3	3.9	5.2	4.3	2.3	4.2	2.6	4.1	3.7	2.9	5.3	3.4
	6	1917	4.2	1.6	4.4	5.0	3.4	4.0	2.5	5.1	3.4	3.6	5.7	5.0
	7	1918	5.9	5.5	4.6	3.3	3.3	2.1	1.8	2.0	3.0	2.8	2.3	4.2
	8	1919	2.1	3.0	3.5	3.5	3.0	2.3	1.4	4.6	3.0	4.1	5.1	3.3
	9	1920	4.9	5.8	4.0	2.7	6.9	3.1	1.3	2.7	3.3	5.5	4.5	2.0
	10	1921	4.0	3.8	3.8	2.9	4.5	4.5	2.0	2.4	3.3	4.1	4.8	7.0
	11	1922	7.1	2.6	4.3	6.3	3.4	1.2	1.6	3.4	2.4	5.9	2.6	5.1
	12	1923	4.7	3.9	5.7	1.3	2.7	3.2	1.7	3.2	6.8	3.3	3.8	4.3
	13	1924	5.3	2.3	1.8	4.4	3.6	5.0	2.3	6.4	5.1	3.9	3.9	4.1
	14	1925	5.5	3.0	3.8	4.4	1.8	1.6	3.8	3.8	4.1	7.7	5.7	4.3

較 差 ノ 最 小

Minimum Range

		一 月	二 月	三 月	四 月	五 月	六 月	七 月	八 月	九 月	十 月	十一 月	十二 月	最 小
		Jan.	Feb.	Mar.	April	May	June	July	Aug.	Sept.	Oct.	Nov.	Dec.	Min.
最 小	Min.	2.1	1.6	1.8	1.3	1.7	1.2	0.8	1.6	2.0	2.8	2.0	1.8	0.8
日	Date	19 17	16	5	28	16	15 13	8	20	10	29	22	31	8 1905
城 津 Zyôsin														
明治	38	1905				2.7	2.2	1.5	1.8	1.6	3.2	4.9	2.8	
	39	1906	4.2	2.5	2.4	3.4	2.2	2.7	2.6	2.9	6.4	5.4	3.9	2.2
	40	1907	2.5	3.8	4.9	3.3	6.8	5.3	4.0	3.0	4.3	3.0	1.5	5.1
	41	1908	2.1	3.5	3.2	4.5	3.1	2.1	1.3	1.9	2.9	3.2	4.0	2.1
	42	1909	3.4	5.6	2.8	4.2	4.0	3.4	2.6	2.9	5.2	5.2	5.5	4.1
	43	1910	2.2	6.7	4.9	2.8	3.4	2.1	2.2	2.7	4.6	3.1	2.2	3.9
	44	1911	5.5	6.1	2.3	1.4	3.7	2.4	2.1	2.4	2.8	4.2	2.9	4.0
大正	1	1912	3.7	1.8	2.9	3.6	4.2	1.7	1.9	2.9	4.2	5.8	6.0	2.3
	2	1913	6.4	5.4	6.2	4.6	2.9	2.9	2.0	2.7	4.0	4.9	4.4	1.7
	3	1914	4.6	2.5	1.1	2.4	3.4	1.8	1.3	1.5	3.1	1.8	0.7	2.6
	4	1915	2.0	3.3	2.5	2.6	2.2	1.4	1.2	1.9	1.5	1.9	1.5	1.2
	5	1916	2.3	5.6	5.1	1.4	2.1	3.1	1.5	2.2	4.3	2.0	3.1	1.8
	6	1917	4.1	2.8	2.7	3.3	2.8	3.3	2.3	3.2	2.0	4.1	3.6	6.9
	7	1918	2.7	3.7	2.1	1.8	1.1	2.9	1.7	2.9	4.8	4.9	2.6	2.1
	8	1919	3.1	1.9	2.6	2.6	3.0	2.5	3.1	3.1	2.7	3.1	3.6	3.1
	9	1920	3.4	1.7	3.4	2.5	3.2	2.5	1.9	2.6	3.5	3.2	2.7	2.1
	10	1921	4.4	2.6	2.3	4.1	2.5	2.6	2.7	3.0	3.4	2.6	4.2	3.9
	11	1922	1.8	2.5	2.4	3.7	3.8	4.4	2.5	2.4	2.9	1.8	3.0	4.1
	12	1923	3.0	2.1	3.5	2.4	4.1	2.2	2.4	3.1	5.0	2.6	2.7	5.1
	13	1924	2.5	1.8	2.9	2.8	3.3	2.5	2.8	3.8	5.7	4.9	4.6	1.3
	14	1925	2.4	3.0	3.0	2.0	1.9	2.6	1.6	2.9	2.5	2.3	2.8	1.4
最 小	Min.	1.8	1.7	1.1	1.4	1.1	1.4	1.2	1.5	1.5	1.8	0.7	1.3	0.7
日	Date	9	18	9	13 23	26	19	3	3	8	19 25	14	14	14 1914
中 江 鎮 Tyûkôtin														
大正	3	1914				9.4	4.3	2.2	2.1	3.5	3.0	3.4	4.1	
	4	1915	3.5	4.0	3.8	3.2	3.2	5.5	1.7	3.9	2.6	1.6	2.4	3.3
	5	1916	5.0	6.4	5.7	2.9	4.8	4.8	6.3	2.3	4.7	6.6	4.8	5.6
	6	1917	10.5	6.2	4.4	4.3	3.5	7.6	4.9	4.8	4.9	2.9	5.2	2.4
	7	1918	11.3	9.7	4.8	7.5	2.7	5.0	3.9	4.4	6.4	5.9	2.6	6.7
	8	1919	6.1	9.5	4.3	4.2	4.1	6.8	5.4	4.4	3.3	1.9	3.3	6.7
	9	1920	7.6	6.3	7.3	5.5	3.8	4.9	3.0	4.0	2.9	9.3	2.7	6.3
	10	1921	12.3	6.8	3.5	4.2	5.4	5.3	4.5	4.2	2.6	2.1	2.3	9.0
	11	1922	9.1	5.1	5.2	3.7	4.6	5.3	3.5	2.8	3.4	5.2	3.6	6.7
	12	1923	5.4	5.5	3.9	4.2	4.5	5.3	7.1	2.9	7.0	5.7	3.9	4.4
	13	1924	4.9	4.9	6.7	6.2	5.4	5.1	4.4	8.8	4.5	3.8	2.3	3.2
	14	1925	7.3	8.3	4.4	3.3	3.5	5.9	4.9	2.5	1.9	5.1	3.8	4.4
最 小	Min.	3.5	4.0	3.5	2.9	2.7	4.3	1.7	2.1	1.9	1.6	2.3	2.4	1.6
日	Date	13	28	14	9	13	6	8	9	7	25	14 8	15	25 1915
雄 基 Yûki														
大正	3	1914				3.9	1.1	1.0	1.7	3.4	5.4	3.6	2.7	
	4	1915	3.9	4.8	2.0	2.6	0.8	1.9	2.0	1.3	1.9	4.1	2.8	2.1
	5	1916	3.9	4.0	4.9	2.6	2.9	3.2	1.4	1.8	3.6	4.2	4.3	2.7
	6	1917	3.2	2.5	1.8	4.0	3.5	3.2	1.3	2.2	2.6	5.0	2.7	3.2
	7	1918	3.7	5.2	4.0	2.9	1.4	2.9	1.4	1.6	4.9	3.6	2.9	4.2
	8	1919	2.1	2.7	4.9	3.9	4.4	1.1	2.7	2.3	2.3	1.5	2.7	3.9
	9	1920	4.8	4.4	4.3	3.6	1.6	1.1	1.9	2.5	2.3	5.2	3.4	3.0
	10	1921	4.7	4.7	3.4	3.2	3.1	2.2	2.4	2.2	4.7	3.5	3.1	3.9
	11	1922	3.6	3.9	4.0	1.7	1.9	2.9	1.2	2.5	4.2	1.8	3.9	3.4
	12	1923	6.0	3.1	4.5	3.4	1.7	2.1	1.5	2.2	6.1	2.8	3.9	3.7
	13	1924	3.6	4.3	1.5	2.0	2.8	1.4	1.3	3.0	4.6	3.3	3.7	2.7
	14	1925	3.0	3.3	2.6	2.8	1.7	2.1	1.6	1.7	3.7	3.8	2.9	2.8
最 小	Min.	2.1	2.5	1.5	1.7	0.8	1.1	1.0	1.3	1.9	1.5	2.7	2.1	0.8
日	Date	4	19	22	15	21	27 16	14	27	20	9	5	14 5	31

半旬期平均氣溫

Five-Days Mean Air Temperature

濟 州 Saisyû

半旬期	平均氣溫	平均最高氣溫	平均最低氣溫	半旬期	平均氣溫	平均最高氣溫	平均最低氣溫		
Five-Days period	Mean Air Temp.	Mean Max. Air Temp.	Mean Min. Air Temp.	Five-Days period	Mean Air Temp.	Mean Max. Air Temp.	Mean Min. Air Temp.		
一 月 January	1-5	5.3	8.2	2.5	七 月 July	30-4	23.3	27.1	19.9
	6-10	4.2	7.5	1.5		5-9	23.8	28.0	20.8
	11-15	7.4	11.0	3.6		10-14	25.3	28.6	22.6
	16-20	5.9	8.5	3.7		15-19	25.9	29.0	22.7
	21-25	4.2	6.6	2.1		20-24	25.2	29.0	22.6
二 月 February	26-30	2.7	5.1	1.0	25-29	25.5	29.2	22.0	
	31-4	3.6	7.0	0.6	30-3	25.4	29.0	21.8	
	5-9	8.4	11.3	5.7	4-8	25.7	29.5	23.0	
	10-14	3.7	6.8	1.6	9-13	26.2	29.7	23.3	
	15-19	4.5	8.0	1.3	14-18	25.6	28.5	22.9	
三 月 March	20-24	2.4	5.5	-0.1	19-23	25.8	28.6	23.5	
	25-1	3.7	7.7	0.7	24-28	25.4	29.0	22.1	
	2-6	4.6	8.9	0.9	29-2	24.4	27.4	21.7	
	7-11	6.1	10.7	2.2	3-7	23.8	25.8	21.8	
	12-16	5.9	10.1	2.3	九 月 September	8-12	23.6	27.2	20.3
四 月 April	17-21	6.4	10.5	2.5	13-17	20.5	22.3	18.7	
	22-26	8.1	12.4	4.9	18-22	19.6	23.4	15.2	
	27-31	7.5	11.9	3.4	23-27	19.7	24.6	14.3	
	1-5	10.0	13.7	6.9	28-2	19.8	23.6	15.9	
	6-10	9.6	13.5	5.5	3-7	19.0	22.1	15.2	
五 月 May	11-15	12.8	18.0	8.7	十 月 October	8-12	17.7	21.7	13.2
	16-20	12.9	18.5	7.3	13-17	17.5	22.2	13.4	
	21-25	13.8	18.6	10.4	18-22	15.2	18.5	11.9	
	26-30	12.9	18.5	8.3	23-27	13.7	18.1	9.0	
	1-5	14.9	18.7	11.8	28-1	15.5	19.6	11.9	
六 月 June	6-10	15.4	19.2	12.5	十一 月 November	2-6	13.2	16.5	10.1
	11-15	15.0	19.0	12.0	7-11	12.4	16.0	9.0	
	16-20	15.7	20.5	12.2	12-16	10.9	14.0	7.7	
	21-25	17.3	22.4	12.7	17-21	13.0	17.3	9.0	
	26-30	17.8	22.2	13.6	22-26	9.4	12.5	6.4	
七 月 July	31-4	18.5	22.8	15.4	27-1	9.6	14.0	5.4	
	5-9	18.3	21.4	15.7	2-6	7.9	10.9	4.8	
	10-14	20.2	22.4	17.0	七 月 December	7-11	7.5	11.1	3.6
	15-19	19.3	24.1	15.4	12-16	6.7	10.0	3.5	
	20-24	20.7	25.5	17.1	17-21	4.8	8.0	2.0	
25-29	21.5	24.9	19.5	22-26	6.9	10.6	3.9		
				27-31	6.7	9.8	3.7		

木 浦 Moppo

一 月 January	1-5	1.3	5.5	-1.9	四 月 April	1-5	8.9	13.9	5.1
	6-10	2.0	6.4	-1.3		6-10	9.4	14.6	5.4
	11-15	1.5	5.6	-1.7		11-15	10.9	16.5	6.8
	16-20	1.6	5.8	-1.5		16-20	11.7	17.6	7.6
	21-25	0.8	4.7	-1.9		21-25	12.8	17.7	9.0
二 月 February	26-30	0.9	4.9	-1.9	26-30	13.3	18.1	9.5	
	31-4	0.6	4.9	-2.4	一 月 May	1-5	14.3	19.2	10.4
	5-9	0.9	4.8	-2.0	6-10	15.1	19.4	11.6	
	10-14	1.0	5.3	-2.2	11-15	15.4	20.2	11.8	
	15-19	2.3	6.9	-0.9	16-20	16.6	21.3	12.9	
三 月 March	20-24	2.4	6.8	-0.9	21-25	17.1	22.3	13.1	
	25-1	2.8	7.3	-0.6	26-30	18.1	22.9	14.5	
	2-6	3.5	8.2	-0.1	31-4	19.2	24.1	15.5	
	7-11	4.3	8.9	0.7	5-9	19.5	24.1	16.1	
	12-16	4.0	8.6	0.6	六 月 June	10-14	20.3	25.0	16.9
17-21	6.3	11.6	2.3	15-19	20.5	24.6	17.5		
22-26	6.4	10.9	2.9	20-24	21.0	25.0	18.2		
27-31	7.0	12.1	3.0	25-29	21.6	25.5	18.8		

半旬期平均氣溫 Five-Days Mean Air Temperature

半旬期	平均氣溫	平均最高氣溫	平均最低氣溫	半旬期	平均氣溫	平均最高氣溫	平均最低氣溫		
Five-Days Period	Mean Air Temp.	Mean Max. Air Temp.	Mean Min. Air Temp.	Five-Days Period	Mean Air Temp.	Mean Max. Air Temp.	Mean Min. Air Temp.		
七月 July	30-4	22.2	26.1	19.4	十月 October	28-2	19.1	24.0	15.5
	5-9	22.5	26.1	20.1		3-7	17.9	23.0	14.2
	10-14	23.9	27.6	21.2		8-12	16.7	21.8	12.7
	15-19	24.9	28.6	22.3		13-17	16.6	22.1	12.7
	20-24	25.6	29.6	22.8		18-22	15.6	20.8	11.9
八月 August	25-29	26.0	30.2	23.0	23-27	14.6	19.9	10.5	
	30-3	26.4	30.5	23.4	十一月 November	28-1	14.0	18.9	10.4
	4-8	26.2	30.4	23.1		2-6	12.4	17.4	8.7
	9-13	26.4	30.6	23.4		7-11	9.9	14.4	6.2
	14-18	26.3	30.7	23.1		12-16	10.0	14.8	6.2
19-23	25.9	30.3	22.9	17-21		8.6	13.4	5.1	
九月 September	24-28	25.6	29.8	22.6	22-26	7.8	12.5	4.0	
	29-2	24.9	29.1	21.9	27-1	6.2	10.9	2.6	
	3-7	23.9	28.2	20.8	2-6	5.6	10.2	2.0	
	8-12	22.9	27.0	19.8	十二月 December	7-11	4.3	8.7	1.0
	13-17	21.5	26.0	18.4		12-16	3.6	7.8	0.3
18-22	21.2	25.9	17.7	17-21		2.7	7.1	-0.5	
23-27	19.9	24.5	16.5	22-26		2.0	6.0	-1.3	
				27-31		2.1	6.2	-1.0	

釜 山 Husan

一月 January	1-5	1.7	6.0	-2.3	七月 July	30-4	21.5	24.6	18.7
	6-10	2.6	7.1	-1.5		5-9	21.7	24.3	19.3
	11-15	2.5	6.6	-1.4		10-14	22.8	25.7	20.3
	16-20	2.4	6.7	-1.3		15-19	24.1	27.1	21.5
	21-25	2.0	6.1	-1.5		20-24	25.0	28.2	22.3
二月 February	26-30	2.2	6.1	-1.2	25-29	25.4	28.7	22.7	
	31-4	1.9	6.1	-1.9	八月 August	30-3	26.0	29.3	23.3
	5-9	2.0	6.0	-1.8		4-8	25.6	29.0	22.7
	10-14	2.2	6.6	-1.9		9-13	26.0	29.5	22.8
	15-19	3.7	8.1	-0.2		14-18	25.7	29.2	22.8
20-24	4.1	8.4	0.3	19-23		25.3	28.7	22.7	
三月 March	25-1	4.5	8.7	0.4	24-28	25.0	28.4	22.2	
	2-6	5.0	9.4	0.7	九月 September	29-2	24.9	28.3	21.8
	7-11	6.4	10.6	2.4		3-7	23.8	27.1	21.0
	12-16	6.0	10.4	1.9		8-12	22.9	26.4	20.0
	17-21	8.1	12.4	3.7		13-17	21.7	25.5	18.5
22-26	8.0	12.1	4.0	18-22		21.0	25.0	17.4	
四月 April	27-31	8.8	12.9	4.8	23-27	20.1	24.2	16.5	
	1-5	10.2	14.2	6.1	十月 October	28-2	19.4	23.5	15.7
	6-10	10.7	14.7	6.5		3-7	18.2	22.5	14.4
	11-15	12.1	16.3	8.0		8-12	17.1	21.7	13.0
	16-20	13.2	17.4	8.8		13-17	16.7	21.6	12.4
21-25	13.7	17.6	9.8	18-22		15.8	20.6	11.5	
五月 May	26-30	14.1	18.1	10.1	23-27	14.9	19.7	10.6	
	1-5	14.7	18.5	10.9	十一月 November	28-1	14.5	19.2	10.1
	6-10	15.4	19.2	11.9		2-6	13.0	17.7	8.6
	11-15	15.6	19.6	11.8		7-11	10.7	15.1	6.6
	16-20	16.8	21.0	12.7		12-16	10.4	15.0	5.9
21-25	16.8	21.2	12.5	17-21		9.4	13.9	5.1	
六月 June	26-30	17.9	22.0	13.8	22-26	8.6	13.1	4.3	
	31-4	18.5	22.7	14.7	十二月 December	27-1	6.8	11.4	2.5
	5-9	18.9	22.7	15.4		2-6	6.2	10.6	2.0
	10-14	19.4	23.0	16.1		7-11	5.2	9.5	1.3
	15-19	20.0	23.4	16.9		12-16	3.9	8.1	-0.2
20-24	20.4	23.5	17.6	17-21		3.4	7.6	-0.6	
25-29	21.1	24.5	18.3	22-26	2.2	6.3	-1.5		
				27-31	3.0	7.0	-1.1		

半旬期平均氣溫

Five-Days Mean Air Temperature

全 州 Zensyû

半旬期	平均氣溫	平均最高氣溫	平均最低氣溫	半旬期	平均氣溫	平均最高氣溫	平均最低氣溫		
Five-Days Period	Mean Air Temp.	Mean Max. Air Temp.	Mean Min. Air Temp.	Five-Days Period	Mean Air Temp.	Mean Max. Air Temp.	Mean Min. Air Temp.		
一 月 January	1-5	-3.0	1.4	-7.0	七 月 July	30-4	23.4	28.3	19.4
	6-10	-0.7	3.9	-5.2		5-9	23.6	27.4	20.7
	11-15	-0.3	4.2	-4.6		10-14	24.9	29.4	21.0
	16-20	-2.8	2.6	-5.9		15-19	26.2	30.5	22.6
	21-25	-1.8	2.5	-5.8		20-24	25.9	30.3	22.3
	26-30	-2.5	1.7	-6.0		25-29	26.4	31.0	22.9
二 月 February	31-4	-1.8	3.1	-6.1	八 月 August	30-3	26.4	31.0	22.6
	5-9	-0.2	4.1	-4.1		4-8	26.6	31.5	22.3
	10-14	-0.2	4.9	-4.9		9-13	27.1	32.3	22.8
	15-19	1.1	6.2	-2.9		14-18	26.6	31.9	21.9
	20-24	-0.3	4.0	-4.2		19-23	26.4	31.4	22.3
三 月 March	25-1	0.6	5.7	-4.3	九 月 September	24-28	25.3	30.1	21.8
	2-6	1.8	7.4	-3.0		29-2	24.3	28.9	20.5
	7-11	4.0	10.0	-1.2		3-7	23.7	28.8	19.3
	12-16	3.3	8.7	-1.7		8-12	22.4	27.6	18.0
	17-21	6.0	12.8	-0.2		13-17	21.1	25.8	17.1
四 月 April	22-26	6.2	11.6	1.5	十 月 October	18-22	18.7	24.4	13.6
	27-31	6.3	12.2	1.3		23-27	18.1	24.1	13.0
	1-5	9.1	14.7	4.2		28-2	17.3	23.9	11.6
	6-10	8.7	15.3	2.5		3-7	16.2	22.9	10.5
	11-15	11.1	17.7	5.3		8-12	14.1	21.1	8.3
五 月 May	16-20	11.7	18.9	4.6	十一 月 November	13-17	14.6	21.5	8.7
	21-25	13.0	19.2	7.1		18-22	13.0	19.4	7.5
	26-30	14.2	21.3	7.9		23-27	11.3	18.6	5.2
	1-5	15.9	23.0	9.8		28-1	12.3	18.8	7.0
	6-10	16.5	21.8	12.1		2-6	10.0	16.3	4.9
六 月 June	11-15	15.6	21.8	10.3	十二 月 December	7-11	7.8	13.2	2.9
	16-20	17.1	22.9	11.9		12-16	7.6	13.2	2.8
	21-25	17.2	23.4	11.7		17-21	6.9	11.8	2.5
	26-30	18.2	25.2	12.2		22-26	3.5	8.7	-1.0
	31-4	19.0	25.7	13.3		27-1	3.9	9.1	2.4

大 邱 Taikyû

一 月 January	1-5	-2.0	3.2	-6.7	四 月 April	1-5	9.3	15.4	3.5
	6-10	-1.7	4.0	-6.3		6-10	9.9	16.0	4.0
	11-15	-1.4	4.0	-6.2		11-15	11.8	18.3	5.7
	16-20	-1.6	4.0	-6.4		16-20	13.4	20.4	6.4
	21-25	-1.7	3.2	-6.2		21-25	14.0	19.8	8.4
二 月 February	26-30	-1.1	4.2	-5.5	26-30	14.6	20.9	8.2	
	31-4	-1.0	4.5	-6.1	1-5	14.7	20.9	9.1	
	5-9	-0.5	4.7	-5.1	6-10	16.3	22.2	10.7	
	10-14	-0.3	5.3	-5.3	11-15	15.9	22.1	10.3	
	15-19	1.1	6.9	-3.7	16-20	18.1	24.3	12.0	
三 月 March	20-24	1.5	6.8	-3.2	21-25	18.1	24.8	11.7	
	25-1	2.3	7.8	-2.7	26-30	19.5	26.0	13.1	
	2-6	3.4	8.9	-2.0	31-4	20.3	27.2	14.3	
	7-11	3.9	9.4	-1.2	5-9	20.8	26.7	15.3	
	12-16	4.0	9.7	-1.2	10-14	21.5	27.6	16.0	
六 月 June	17-21	6.7	13.1	0.5	15-19	22.1	27.5	17.2	
	22-26	6.7	12.5	1.4	20-24	22.6	27.7	18.0	
	27-31	7.5	13.6	1.6	25-29	23.3	28.4	18.3	

半旬期平均氣溫 Five-Days Mean Air Temperature

半旬期		平均氣溫	平均最高氣溫	平均最低氣溫	半旬期		平均氣溫	平均最高氣溫	平均最低氣溫	
Five-Days Period		Mean Air Temp.	Mean Max. Air Temp.	Mean Min. Air Temp.	Five-Days Period		Mean Air Temp.	Mean Max. Air Temp.	Mean Min. Air Temp.	
七 July	月	30-4	23.5	28.4	19.3	十 October	28-2	18.0	24.0	12.8
		5-9	23.4	28.0	19.5		3-7	16.9	23.0	11.5
		10-14	24.4	29.0	20.7		8-12	15.2	21.7	9.4
		15-19	25.8	30.5	21.8		13-17	14.5	21.5	8.3
		20-24	26.5	31.2	22.5		18-22	13.5	20.6	7.5
八 August	月	25-29	27.2	32.3	23.0	23-27	12.4	19.8	6.4	
		30-3	27.1	32.0	23.0	28-1	11.9	18.1	6.3	
		4-8	26.5	31.3	22.1	2-6	10.8	16.1	5.2	
		9-13	26.9	32.2	22.6	7-11	7.8	13.5	2.9	
		14-18	26.3	31.3	22.2	12-16	6.9	13.1	1.6	
九 September	月	19-23	25.2	30.1	21.3	17-21	6.2	12.2	1.2	
		24-28	25.0	29.8	21.1	22-26	5.2	11.5	-0.1	
		29-2	24.6	29.9	20.4	27-1	3.4	9.2	-1.7	
		3-7	23.5	28.1	19.7	2-6	2.6	8.1	-2.4	
		8-12	21.7	26.5	17.6	7-11	1.4	7.0	-3.2	
十 October	月	13-17	20.7	25.9	16.4	12-16	0.7	6.2	-3.9	
		18-22	20.1	25.7	15.4	17-21	-0.3	5.2	-5.0	
		23-27	18.8	24.6	13.6	22-26	-0.9	3.8	-5.9	
						27-31	-0.9	4.4	-5.3	

仁 川 Zinsen

一 January	月	1-5	-4.1	-0.1	-7.6	七 July	30-4	21.2	25.4	18.3
		6-10	-3.0	1.1	-6.5		5-9	21.6	25.3	18.7
		11-15	-3.5	0.8	-7.2		10-14	22.6	26.3	20.0
		16-20	-3.1	0.7	-6.4		15-19	23.8	27.3	21.1
		21-25	-3.9	0.1	-7.2		20-24	24.1	27.7	21.4
二 February	月	26-30	-3.6	0.4	-6.7	25-29	24.9	28.5	22.2	
		31-4	-3.7	0.7	-7.2	30-3	25.2	29.0	22.4	
		5-9	-3.4	0.6	-6.9	4-8	25.3	29.2	22.2	
		10-14	-2.8	1.6	-6.2	9-13	25.4	29.2	22.4	
		15-19	-1.3	3.1	-4.8	14-18	25.0	29.2	21.6	
三 March	月	20-24	-0.8	3.5	-3.9	19-23	24.4	28.5	21.2	
		25-1	-0.6	3.7	-4.0	24-28	23.7	27.7	20.8	
		2-6	0.4	4.8	-2.9	29-2	23.3	27.3	20.0	
		7-11	1.6	6.2	-1.8	3-7	22.4	26.6	18.9	
		12-16	1.6	5.9	-1.9	8-12	21.0	25.1	17.5	
四 April	月	17-21	3.9	8.8	0.3	13-17	20.3	24.6	16.5	
		22-26	4.2	8.5	0.8	18-22	19.2	23.5	15.4	
		27-31	5.0	9.4	1.3	23-27	18.2	22.7	14.2	
		1-5	6.8	11.7	3.2	28-2	17.5	22.4	13.3	
		6-10	7.5	12.5	3.7	3-7	16.3	21.1	12.0	
五 May	月	11-15	9.0	14.0	5.2	8-12	14.9	19.6	10.8	
		16-20	10.2	15.3	6.2	13-17	14.9	19.7	10.8	
		21-25	11.3	16.2	7.6	18-22	13.4	18.1	9.2	
		26-30	11.9	17.0	8.1	23-27	12.6	17.3	8.5	
		1-5	13.1	18.3	9.3	28-1	11.6	16.3	7.5	
六 June	月	6-10	13.4	18.0	10.0	2-6	9.2	14.1	5.0	
		11-15	13.9	18.7	10.5	7-11	6.1	10.6	2.2	
		16-20	14.6	19.1	11.3	12-16	6.8	11.4	2.8	
		21-25	15.6	20.4	11.9	17-21	4.9	9.1	1.0	
		26-30	16.3	20.9	12.8	22-26	4.1	8.3	0.3	
七 July	月	31-4	17.4	22.2	14.0	27-1	1.7	6.2	-2.1	
		5-9	18.2	23.1	14.7	2-6	1.4	5.5	-2.3	
		10-14	18.8	23.3	15.5	7-11	-0.4	3.9	-3.9	
		15-19	19.8	24.2	16.4	12-16	-1.2	2.6	-4.9	
		20-24	20.4	25.1	17.1	17-21	-2.2	1.8	-5.8	
八 August	月	25-29	20.7	24.7	17.8	22-26	-3.3	0.5	-6.8	
						27-31	-2.8	1.3	-6.2	

半旬期平均氣溫 Five-Days Mean Air Temperature

京 城 Keizyô

半旬期	平均氣溫	平均最高氣溫	平均最低氣溫	半旬期	平均氣溫	平均最高氣溫	平均最低氣溫		
Five-Days Period	Mean Air Temp.	Mean Max. Air Temp.	Mean Min. Air Temp.	Five-Days Period	Mean Air Temp.	Mean Max. Air Temp.	Mean Min. Air Temp.		
一 月 January	1-5	-5.3	-0.8	-10.2	七 月 July	30-4	22.8	27.7	18.5
	6-10	-4.4	0.3	-9.2		5-9	22.7	26.9	18.8
	11-15	-4.3	0.4	-9.1		10-14	24.0	28.3	20.4
	16-20	-4.3	0.4	-9.1		15-19	24.8	28.3	21.4
	21-25	-4.8	-0.2	-9.8		20-24	25.2	29.3	21.7
二 月 February	26-30	-4.0	0.8	-8.7	25-29	26.2	30.6	22.4	
	31-4	-3.6	1.6	-9.4	30-3	26.4	31.0	22.6	
	5-9	-3.1	1.7	-7.7	4-8	26.2	31.0	22.0	
	10-14	-2.8	2.4	-7.8	9-13	26.3	31.0	22.9	
	15-19	-1.0	4.0	-6.0	14-18	25.5	30.6	21.3	
三 月 March	20-24	-0.8	4.1	-5.5	19-23	25.3	30.1	21.1	
	25-1	-0.8	4.6	-5.0	24-28	24.3	28.8	20.7	
	2-6	0.9	6.0	-4.1	九 月 September	29-2	23.5	28.4	19.3
	7-11	1.8	7.2	-3.1		3-7	22.7	27.7	18.5
	12-16	1.9	7.2	-3.1		8-12	21.0	25.9	16.4
17-21	4.5	10.2	-0.9	13-17		20.0	25.4	15.2	
22-26	4.7	9.7	-0.1	18-22		18.9	24.3	13.8	
四 月 April	27-31	5.4	10.9	0.2	23-27	17.6	23.1	12.4	
	1-5	7.9	13.6	2.6	28-2	16.3	23.3	11.4	
	6-10	8.3	14.2	2.7	3-7	15.9	22.0	10.2	
	11-15	10.1	16.4	4.3	8-12	13.9	20.0	8.1	
	16-20	11.3	17.8	4.8	十 月 October	13-17	13.6	20.2	7.5
21-25	12.7	18.8	7.0	18-22		12.3	18.7	6.2	
26-30	13.2	19.5	7.2	23-27		11.3	17.5	5.2	
1-5	14.4	20.7	8.5	28-1		10.1	16.3	4.4	
6-10	15.0	21.0	9.7	2-6		8.7	14.9	3.0	
五 月 May	11-15	15.1	21.1	9.8	十 一 月 November	7-11	5.2	10.5	0.2
	16-20	16.1	21.9	10.9		12-16	5.7	10.9	0.1
	21-25	16.7	23.1	10.9		17-21	4.2	9.4	-0.5
	26-30	17.7	24.1	11.9		22-26	3.5	8.8	-1.3
	31-4	19.2	25.3	13.6		27-1	0.9	6.1	-4.0
六 月 June	5-9	19.9	25.8	14.4	2-6	0.2	5.1	-4.6	
	10-14	20.4	26.1	15.4	7-11	-1.4	3.4	-6.0	
	15-19	21.2	26.6	16.2	12-16	-2.0	2.5	-6.8	
	20-24	22.3	28.2	17.1	17-21	-3.1	1.6	-7.8	
	25-29	22.3	27.5	18.0	22-26	-4.2	0.3	-9.1	
				27-31	-3.6	1.0	-8.3		

江 陵 Kôryô

一 月 January	1-5	-1.4	3.2	-5.6	四 月 April	1-5	7.7	12.5	3.3
	6-10	-0.3	4.2	-4.8		6-10	9.2	14.6	3.9
	11-15	-0.8	4.0	-5.0		11-15	11.0	16.6	5.9
	16-20	-0.6	4.0	-4.6		16-20	12.6	18.4	6.9
	21-25	-1.3	3.2	-5.1		21-25	12.7	17.7	7.7
二 月 February	26-30	-1.3	3.4	-5.2	26-30	14.8	19.8	9.0	
	31-4	-0.9	4.1	-5.3	1-5	14.3	19.9	9.0	
	5-9	-0.8	3.8	-5.1	6-10	14.5	19.5	9.5	
	10-14	-0.5	4.3	-4.6	11-15	14.6	19.6	9.7	
	15-19	0.2	5.7	-2.9	16-20	16.8	21.8	12.0	
三 月 March	20-24	1.5	5.7	-2.6	21-25	16.5	21.9	11.0	
	25-1	1.1	5.5	-3.1	26-30	18.5	23.9	13.3	
	2-6	2.3	7.0	-2.0	31-4	18.5	23.5	13.5	
	7-11	3.8	8.5	-0.8	5-9	19.0	23.9	14.3	
	12-16	3.5	8.7	-1.2	10-14	19.7	24.5	15.3	
六 月 June	17-21	6.1	11.3	1.2	15-19	20.8	25.3	16.2	
	22-26	5.2	10.0	0.7	20-24	20.7	25.5	16.1	
	27-31	6.9	11.9	1.9	25-29	22.4	27.0	18.3	

半旬期平均氣溫 Five-Days Mean Air Temperature

半旬期	平均氣溫	平均最高氣溫	平均最低氣溫	半旬期	平均氣溫	平均最高氣溫	平均最低氣溫		
Five-Days Period	Mean Air Temp.	Mean Max. Air Temp.	Mean Min. Air Temp.	Five-Days Period	Mean Air Temp.	Mean Max. Air Temp.	Mean Min. Air Temp.		
七月 July	30-4	23.2	27.4	19.0	十月 October	28-2	17.1	22.3	12.6
	5-9	21.9	25.7	18.5		3-7	16.2	21.4	11.9
	10-14	22.5	26.3	19.0		8-12	14.8	20.4	10.0
	15-19	24.3	28.2	20.9		13-17	14.9	20.6	10.1
	20-24	25.1	29.4	21.6		18-22	13.8	19.3	8.9
八月 August	25-29	25.9	30.2	22.1	十一月 November	23-27	13.0	18.6	8.2
	30-3	25.8	30.1	21.9		28-1	12.8	18.1	8.0
	4-8	25.2	29.6	21.1		2-6	11.6	17.0	7.2
	9-13	25.9	30.6	21.7		7-11	8.2	13.2	3.7
	14-18	24.7	29.0	20.9		12-16	8.0	13.2	3.3
九月 September	19-23	23.5	29.1	20.0	十二月 December	17-21	7.4	12.6	2.9
	24-28	23.3	27.4	19.7		22-26	6.5	11.6	2.0
	29-2	23.0	27.6	19.2		27-1	4.9	10.2	0.3
	3-7	22.2	26.2	18.6		2-6	4.2	9.2	0.2
	8-12	20.6	24.9	16.5		7-11	3.0	7.9	-1.1
13-17	19.9	25.9	15.8	12-16	2.2	6.9	-1.9		
18-22	18.8	24.0	14.2	17-21	0.8	5.7	-3.4		
23-27	17.6	22.6	13.3	22-26	-0.4	4.2	-4.4		
				27-31	-0.1	4.3	-4.1		

平壤 Heizyô

一月 January	1-5	-8.4	-3.3	-13.5	七月 July	30-4	22.4	27.9	17.7
	6-10	-7.4	-2.3	-12.4		5-9	22.7	27.8	18.4
	11-15	-7.9	-2.7	-12.8		10-14	23.2	28.0	19.4
	16-20	-7.6	-2.3	-12.7		15-19	23.9	28.3	20.5
	21-25	-8.3	-3.2	-13.5		20-24	24.6	29.2	20.9
二月 February	26-30	-7.5	-2.2	-12.7	25-29	25.5	30.3	21.6	
	31-4	-7.5	-1.7	-13.0	30-3	25.3	30.2	21.6	
	5-9	-6.6	-1.4	-11.9	4-8	25.2	30.3	21.1	
	10-14	-5.7	-0.2	-11.2	9-13	25.0	29.7	21.3	
	15-19	-3.5	1.6	-8.3	14-18	24.5	29.6	20.2	
三月 March	20-24	-3.2	1.5	-7.7	19-23	24.1	29.1	19.6	
	25-1	-2.8	2.0	-7.6	24-28	23.3	27.9	19.5	
	2-6	-1.3	3.8	-5.8	29-2	22.1	27.0	17.8	
	7-11	-0.1	5.1	-4.8	3-7	21.4	26.8	16.6	
	12-16	-0.1	4.7	-4.7	8-12	19.5	24.8	14.7	
四月 April	17-21	2.5	8.1	-2.4	13-17	18.8	24.6	13.6	
	22-26	3.4	7.9	-1.4	18-22	17.6	23.2	12.6	
	27-31	3.7	9.3	-1.3	23-27	16.7	22.4	11.8	
	1-5	5.9	11.7	0.8	28-2	15.7	22.3	10.0	
	6-10	7.0	13.3	1.4	3-7	14.6	20.8	9.0	
五月 May	11-15	8.9	15.2	3.2	8-12	12.7	19.0	7.1	
	16-20	10.0	16.5	3.8	13-17	12.0	19.2	7.2	
	21-25	11.7	18.1	5.8	18-22	11.1	17.5	5.6	
	26-30	12.2	18.9	6.2	23-27	10.2	16.4	4.6	
	1-5	13.4	19.8	7.3	28-1	9.1	15.1	3.9	
六月 June	6-10	14.1	19.7	8.7	2-6	7.3	12.9	2.3	
	11-15	14.6	20.7	9.1	7-11	3.1	8.2	-1.3	
	16-20	15.4	21.2	10.2	12-16	3.5	8.8	-1.2	
	21-25	16.0	22.3	10.3	17-21	2.1	6.8	-2.4	
	26-30	17.0	23.2	11.4	22-26	0.9	6.0	-3.7	
七月 July	31-4	18.5	25.0	12.8	27-1	-2.1	2.9	-6.7	
	5-9	19.0	25.1	13.6	2-6	-2.5	2.5	-7.1	
	10-14	19.5	25.2	14.7	7-11	-4.5	0.1	-8.9	
	15-19	20.8	26.8	15.6	12-16	-5.5	-0.5	-10.3	
	20-24	21.6	28.1	16.0	17-21	-6.4	-1.5	-11.4	
25-29	21.8	27.6	16.9	22-26	-7.3	-2.2	-12.2		
				27-31	-7.1	-2.2	-12.0		

半旬期平均氣溫 Five-Days Mean Air Temperature

元 山 Genzan

半旬期	平均氣溫	平均最高氣溫	平均最低氣溫	半旬期	平均氣溫	平均最高氣溫	平均最低氣溫		
Five-Days Period	Mean Air Temp.	Mean Max. Air Temp.	Mean Min. Air Temp.	Five-Days Period	Mean Air Temp.	Mean Max. Air Temp.	Mean Min. Air Temp.		
一 月 January	1-5	-3.5	1.5	-8.0	七 月 July	30-4	21.0	25.3	17.6
	6-10	-2.9	2.0	-7.2		5-9	20.5	24.0	17.7
	11-15	-3.1	1.4	-7.4		10-14	21.1	24.7	18.5
	16-20	-3.3	1.3	-7.4		15-19	22.9	26.6	20.2
	21-25	-3.8	0.8	-8.2		20-24	23.9	28.3	20.6
二 月 February	26-30	-3.8	0.9	-8.1	25-29	24.8	29.1	21.4	
	31-4	-3.7	0.8	-8.4	30-3	24.9	29.3	21.5	
	5-9	-3.8	0.9	-8.3	4-8	24.3	28.6	21.1	
	10-14	-3.0	2.2	-7.7	8-13	24.1	28.2	20.8	
	15-19	-1.6	3.4	-6.1	14-18	23.4	27.6	20.0	
三 月 March	20-24	-1.4	3.2	-5.3	19-23	22.5	26.1	19.7	
	25-1	-1.0	3.9	-5.5	24-28	22.2	26.2	19.1	
	2-6	-0.1	4.6	-4.2	29-2	21.8	26.3	18.3	
	7-11	1.4	6.3	-2.7	3-7	21.0	25.3	17.4	
	12-16	1.5	6.7	-2.7	8-12	19.8	24.4	16.0	
四 月 April	17-21	3.5	8.7	-0.9	13-17	18.7	23.5	14.7	
	22-26	3.3	8.1	-0.6	18-22	17.8	22.8	13.6	
	27-31	5.0	9.9	0.8	23-27	16.9	22.0	12.6	
	1-5	5.9	11.1	1.6	28-2	15.9	21.4	11.2	
	6-10	7.6	13.2	2.9	3-7	14.8	20.3	10.1	
五 月 May	11-15	9.4	15.1	4.6	8-12	13.7	19.2	8.8	
	16-20	10.2	16.3	5.0	13-17	13.8	19.3	9.0	
	21-25	11.1	16.6	6.4	18-22	12.4	17.9	7.7	
	26-30	12.5	18.9	7.3	23-27	11.9	17.2	7.1	
	1-5	12.9	18.7	8.1	28-1	11.5	16.2	6.3	
六 月 June	6-10	13.2	19.0	8.9	2-6	8.9	14.5	4.3	
	11-15	13.7	19.3	9.1	7-11	5.8	10.8	1.4	
	16-20	15.2	21.1	10.7	12-16	6.0	10.9	1.4	
	21-25	15.6	21.4	10.8	17-21	4.7	9.5	0.5	
	26-30	17.1	23.3	12.2	22-26	3.9	8.6	-0.4	
七 月 July	31-4	17.7	23.1	13.5	27-1	2.0	6.9	-2.5	
	5-9	17.9	23.0	13.5	2-6	1.7	6.4	-2.5	
	10-14	18.2	23.1	14.4	7-11	-0.2	4.5	-4.4	
	15-19	19.2	23.7	15.5	12-16	-1.1	3.7	-5.4	
	20-24	19.9	24.6	16.0	17-21	-2.0	2.8	-6.3	
八 月 August	25-29	21.1	25.8	17.3	22-26	-2.7	2.1	-7.0	
	30-4	21.0	25.3	17.6	27-31	-2.8	1.7	-6.8	
	5-9	20.5	24.0	17.7					
	10-14	21.1	24.7	18.5					
	15-19	22.9	26.6	20.2					

龍 岩 浦 Ryûganpo

一 月 January	1-5	-9.3	-4.0	-13.8	四 月 April	1-5	4.3	9.0	0.3
	6-10	-8.1	-3.2	-12.4		6-10	5.7	10.7	1.1
	11-15	-9.0	-3.4	-13.5		11-15	7.4	12.4	2.9
	16-20	-8.6	-3.5	-13.2		16-20	8.5	13.5	4.0
	21-25	-9.3	-4.2	-13.3		21-25	10.1	15.2	5.5
二 月 February	26-30	-8.6	-3.7	-13.1	26-30	10.7	15.7	6.2	
	31-4	-8.2	-2.7	-13.1	1-5	11.8	17.1	6.9	
	5-9	-7.8	-2.8	-12.5	6-10	12.7	17.6	8.6	
	10-14	-6.9	-1.3	-12.0	11-15	13.7	18.7	9.3	
	15-19	-5.1	0.0	-9.8	16-20	14.2	18.7	10.3	
三 月 March	20-24	-4.7	-0.4	-9.2	21-25	15.0	19.8	10.6	
	25-1	-4.4	0.3	-8.7	26-30	16.4	20.3	11.6	
	2-6	-2.6	2.0	-7.0	31-4	16.9	21.7	12.9	
	7-11	-1.2	3.3	-10.0	5-9	17.9	22.5	13.8	
	12-16	-1.0	3.5	-4.9	10-14	18.1	22.0	15.0	
四 月 April	17-21	1.5	6.3	-2.5	15-19	19.8	24.7	16.1	
	22-26	2.1	6.2	-2.0	20-24	20.7	25.2	16.8	
	27-31	2.9	7.4	-0.9	25-29	20.8	25.0	17.4	

半旬期平均氣溫 Five-Days Mean Air Temperature

中 江 鎮 Tyûkôtin

半旬期	平均氣溫	平均最高氣溫	平均最低氣溫	半旬期	平均氣溫	平均最高氣溫	平均最低氣溫		
Five-Days Period	Mean Air Temp.	Mean Max. Air Temp.	Mean Min. Air Temp.	Five-Days Period	Mean Air Temp.	Mean Max. Air Temp.	Mean Min. Air Temp.		
一 月 January	1—5	-22.1	-14.0	-29.4	七 月 July	30—4	21.0	28.1	15.2
	6—10	-20.2	-12.0	-28.0		5—9	20.8	27.4	16.0
	11—15	-20.8	-12.3	-28.5		10—14	22.0	28.4	16.8
	16—20	-21.2	-12.4	-29.0		15—19	23.1	29.0	18.4
	21—25	-21.5	-12.5	-29.5		20—24	23.5	30.1	18.7
二 月 February	26—30	-21.1	-11.2	-29.5	25—29	24.2	30.8	19.5	
	31—4	-24.9	-9.4	-28.4	30—3	24.0	30.2	19.1	
	5—9	-16.7	-7.3	-25.5	4—8	23.3	29.8	18.1	
	10—14	-16.8	-6.8	-25.2	八 月 August	9—13	22.1	28.2	17.7
	15—19	-12.7	-4.1	-21.4	14—18	21.8	28.9	16.5	
三 月 March	20—24	-12.8	-4.3	-21.2	19—23	21.5	29.2	15.7	
	25—1	-12.9	-4.4	-21.5	24—28	20.7	27.8	15.6	
	2—6	-10.0	-1.6	-18.7	九 月 September	29—2	18.3	24.7	13.9
	7—11	-6.3	0.9	-14.1		3—7	17.4	24.6	12.0
	12—16	-6.4	0.4	-13.4		8—12	14.9	22.9	9.2
17—21	-3.1	3.7	-9.7	13—17		13.6	22.1	7.6	
22—26	-1.8	4.1	-7.4	18—22		11.9	18.8	6.7	
四 月 April	27—31	0.2	6.2	-5.6	23—27	11.0	18.7	5.6	
	1—5	2.0	7.8	-3.0	十 月 October	28—2	9.6	18.8	3.9
	6—10	3.1	9.9	-2.6		3—7	9.2	18.4	2.4
	11—15	6.2	14.0	-0.5		8—12	8.2	16.7	2.0
	16—20	6.7	14.0	-0.1		13—17	7.9	17.1	0.8
21—25	8.2	15.9	1.5	18—22		6.0	13.5	-1.5	
五 月 May	26—30	10.4	18.4	2.8	23—27	4.3	12.5	-2.1	
	1—5	10.4	18.7	3.0	十一 月 November	28—1	3.5	10.7	-1.8
	6—10	12.9	20.4	5.9		2—6	1.1	7.6	-4.0
	11—15	12.6	19.9	5.9		7—11	-3.1	2.6	-7.5
	16—20	12.8	19.3	7.1		12—16	-2.9	3.4	-7.9
21—25	13.4	20.4	7.0	17—21		-4.2	1.3	-8.7	
六 月 June	26—30	14.8	21.9	8.7	22—26	-7.4	-1.4	-12.8	
	31—4	16.1	24.0	9.2	十二 月 December	27—1	-9.6	-3.0	-15.5
	5—9	17.7	25.4	10.7		2—6	-10.9	-4.1	-17.1
	10—14	17.9	24.2	12.8		7—11	-12.7	-6.1	-19.4
	15—19	19.5	26.9	13.0		12—16	-15.8	-8.0	-22.4
20—24	20.1	27.6	13.6	17—21		-16.4	-9.3	-22.8	
25—29	19.6	26.5	14.0	22—26	-18.2	-11.4	-25.8		
				27—31	-17.3	-10.5	-23.9		

雄 基 Yûki

一 月 January	1—5	-10.7	-6.8	-14.4	四 月 April	1—5	2.2	6.3	-1.2
	6—10	-8.8	-4.9	-12.9		6—10	3.6	8.2	-0.3
	11—15	-9.6	-5.3	-13.6		11—15	5.6	10.1	1.5
	16—20	-9.2	-5.1	-13.2		16—20	5.7	11.1	1.2
	21—25	-9.8	-5.8	-14.0		21—25	6.5	11.1	2.5
二 月 February	26—30	-8.7	-4.8	-12.6	26—30	8.1	13.1	3.8	
	31—4	-7.7	-3.5	-11.8	五 月 May	1—5	8.0	13.3	3.3
	5—9	-5.9	-2.6	-10.8		6—10	8.4	14.0	5.3
	10—14	-6.8	-2.4	-10.9		11—15	9.6	14.4	5.5
	15—19	-5.0	-0.6	-9.3		16—20	10.2	14.5	6.6
20—24	-5.9	-1.7	-9.8	21—25		9.7	13.7	6.7	
三 月 March	25—1	-6.6	-2.2	-11.0	26—30	11.1	15.5	7.4	
	2—6	-4.4	0.2	-9.0	六 月 June	31—4	12.3	17.2	8.5
	7—11	-2.3	2.1	-6.5		5—9	13.0	17.2	9.6
	12—16	-2.5	1.6	-6.3		10—14	12.8	16.1	10.5
	17—21	-8.2	4.3	-4.2		15—19	15.3	19.3	11.8
22—26	-0.5	3.1	-3.7	20—24		16.2	20.3	13.1	
27—31	1.1	5.4	-2.9	25—29	16.9	21.0	13.6		

半旬期平均氣溫 Five-Days Mean Air Temperature

半旬期 Five-Days Period	平均氣溫 Mean Air Temp.	平均最高氣溫 Mean Max. Air Temp.	平均最低氣溫 Mean Min. Air Temp.	半旬期 Five-Days Period	平均氣溫 Mean Air Temp.	平均最高氣溫 Mean Max. Air Temp.	平均最低氣溫 Mean Min. Air Temp.		
七 July	30-4	17.5	21.3	14.5	十 October	28-2	13.9	18.8	9.1
	5-9	17.6	20.8	15.1		3-7	12.8	17.3	8.1
	10-14	17.8	20.8	15.4		8-12	11.7	16.5	6.7
	15-19	19.5	22.6	17.3		13-17	10.9	15.8	5.7
	20-24	21.4	25.1	18.5		18-22	8.7	13.6	3.6
八 August	25-29	21.3	25.0	18.4	23-27	7.4	12.0	2.8	
	30-3	21.9	25.3	19.0	十一 November	28-1	6.6	11.1	2.2
	4-8	21.9	25.7	18.8		2-6	4.3	8.7	0.1
	9-13	21.8	25.5	18.8		7-11	2.7	5.6	-2.6
	14-18	21.4	25.1	17.9		12-16	1.2	5.5	-2.7
19-23	21.4	25.1	17.9	17-21		0.2	4.4	-3.8	
九 September	24-28	21.1	24.9	17.4	22-26	-1.2	2.8	-5.2	
	29-2	20.0	23.9	16.4	十二 December	27-1	-2.8	1.7	-6.9
	3-7	19.1	23.1	15.1		2-6	-3.1	1.3	-7.4
	8-12	17.9	21.9	13.7		7-11	-5.4	-1.6	-9.2
	13-17	16.6	20.8	11.9		12-16	-6.4	-2.4	-10.2
18-22	15.2	19.5	10.5	17-21		-7.4	-3.6	-11.1	
23-27	14.2	19.3	9.5	22-26	-8.1	-4.4	-11.6		
				27-31	-8.2	-4.2	-12.0		

日日平均氣溫ノ昇降回数 Frequency of Variation of Daily Mean Air Temperature

		一月	二月	三月	四月	五月	六月	七月	八月	九月	十月	十一月	十二月	年	
		Jan.	Feb.	Mar.	April	May	June	July	Aug.	Sept.	Octo	Nov.	Dec.	Annual	
		濟 州 Saisyû													
上 昇 Ascend	0°-2°	12.0	10.0	12.5	11.0	11.5	15.0	14.0	15.0	10.0	12.0	7.5	12.5	143.0	
	2°-4°	4.0	4.0	3.5	6.0	5.0	1.5	1.0	0.5	1.0	1.5	5.5	3.5	37.0	
	4°-6°	—	0.5	1.5	1.0	—	—	1.5	—	—	—	0.5	0.5	6.0	
	6°-8°	—	0.5	—	—	—	—	0.5	—	—	—	—	0.5	1.5	
	8°-10°	—	—	—	—	—	—	—	—	—	—	—	—	—	
	≧10°	—	—	—	—	—	—	—	—	—	—	—	—	—	
合計	Sum	16.0	15.0	17.5	18.0	16.5	16.5	17.0	15.5	11.0	14.0	13.5	17.0	187.5	
下 降 Descend	0°-2°	9.5	9.0	8.5	6.0	7.0	12.0	10.0	14.0	17.5	13.0	12.5	7.5	131.5	
	2°-4°	4.0	3.5	4.0	3.5	2.5	1.5	3.5	1.0	1.5	4.0	3.0	4.5	36.5	
	4°-6°	1.0	0.5	1.0	2.0	—	—	0.5	—	—	—	—	0.5	6.0	
	6°-8°	—	0.5	—	—	—	—	—	—	—	—	—	0.5	1.5	2.5
	8°-10°	—	—	—	—	—	—	—	—	—	—	—	—	—	
	≧10°	—	—	—	—	—	—	—	—	—	—	—	—	—	
合計	Sum	14.5	13.5	13.5	11.5	14.5	13.5	14.0	15.0	19.0	17.0	16.5	14.0	176.5	
昇降ナシ Stationary		0.5	—	—	0.5	—	—	—	0.5	—	—	—	—	1.5	
		木 浦 Moppo													
上 昇 Ascend	0°-2°	9.9	10.2	11.4	13.0	15.1	15.0	16.5	14.0	12.9	14.0	9.8	9.8	151.6	
	2°-4°	4.7	4.3	5.4	4.7	3.0	1.3	1.3	1.0	1.3	1.4	3.7	4.7	36.9	
	4°-6°	0.9	0.7	1.0	0.5	—	0.0	0.0	—	—	0.1	1.0	1.2	5.5	
	6°-8°	0.4	0.0	0.1	0.0	—	—	—	—	—	—	0.2	0.1	0.9	
	8°-10°	—	—	0.0	—	—	—	—	—	—	—	—	—	0.0	
	≧10°	—	—	—	—	—	—	—	—	—	—	—	—	—	
合計	Sum	15.9	15.3	17.9	18.2	18.1	16.3	17.8	15.0	14.2	15.6	14.6	15.8	194.8	
下 降 Descend	0°-2°	8.9	8.2	8.2	7.1	10.0	11.9	11.3	13.8	12.9	12.0	8.9	7.9	120.9	
	2°-4°	4.0	2.9	2.9	3.0	2.3	0.9	1.0	1.5	2.3	2.5	3.9	4.7	31.8	
	4°-6°	1.2	1.1	1.3	0.8	0.1	0.2	0.1	0.0	0.3	0.5	1.8	1.8	9.4	
	6°-8°	0.6	0.4	0.3	0.3	0.0	—	—	—	—	0.0	0.7	0.4	2.9	
	8°-10°	0.2	0.1	0.1	—	—	—	—	—	—	—	0.1	0.1	0.6	
	≧10°	0.0	—	—	—	—	—	—	—	—	—	—	—	0.0	
合計	Sum	15.0	12.7	12.9	11.2	12.4	13.0	12.5	15.3	15.5	15.0	15.3	14.8	165.6	
昇降ナシ Stationary		0.1	0.3	0.2	0.4	0.4	0.7	0.7	0.8	0.2	0.4	0.0	0.4	4.5	
		釜 山 Husan													
上 昇 Ascend	0°-2°	8.7	10.1	10.8	12.8	13.3	13.9	15.6	13.8	13.2	12.5	9.3	8.3	142.2	
	2°-4°	5.5	4.7	5.6	4.1	3.4	2.0	2.0	1.0	1.0	2.7	5.5	5.9	43.5	
	4°-6°	1.9	1.1	1.3	0.5	0.0	0.1	0.0	—	—	0.0	0.8	1.5	7.3	
	6°-8°	0.1	0.1	0.1	0.1	—	—	—	—	—	—	0.1	0.3	1.0	
	8°-10°	0.2	—	—	—	—	—	—	—	—	—	0.0	—	0.2	
	≧10°	—	—	—	—	—	—	—	—	—	—	—	—	—	
合計	Sum	16.4	16.0	17.9	17.5	16.8	16.0	17.6	14.9	14.2	15.2	15.8	16.0	194.2	
下 降 Descend	0°-2°	7.3	6.6	7.1	8.4	11.2	11.2	11.4	14.6	12.7	11.5	6.9	7.6	116.6	
	2°-4°	4.0	3.4	3.6	2.7	2.6	1.9	1.3	1.0	2.5	2.9	3.5	4.0	33.3	
	4°-6°	1.5	1.3	1.6	1.2	0.2	—	0.2	0.1	0.2	0.7	2.5	2.0	11.5	
	6°-8°	0.9	0.5	0.5	0.0	0.0	—	—	—	0.1	0.4	0.9	0.8	4.1	
	8°-10°	0.3	0.2	0.0	—	—	—	—	—	—	—	0.1	0.1	0.6	
	≧10°	0.3	0.0	—	—	—	—	—	—	—	—	—	—	—	
合計	Sum	14.3	12.0	13.0	12.4	14.0	13.2	12.9	15.7	15.5	15.4	14.0	14.9	167.2	
昇降ナシ Stationary		0.3	0.2	0.2	0.1	0.2	0.8	0.5	0.5	0.2	0.4	0.2	0.2	3.8	
		全 州 Zensyû													
上 昇 Ascend	0°-2°	7.1	8.6	9.9	11.4	12.9	14.3	16.0	13.3	12.1	10.3	8.4	9.4	133.7	
	2°-4°	5.1	4.3	6.1	5.3	3.6	2.3	1.1	1.9	1.9	3.6	3.9	4.7	43.8	
	4°-6°	1.1	2.0	1.6	1.1	0.3	0.3	0.3	—	—	0.4	1.9	1.0	10.0	
	6°-8°	0.9	0.3	0.6	0.1	0.1	—	—	—	—	—	0.6	0.7	3.3	
	8°-10°	0.1	0.1	—	—	—	—	—	—	—	—	—	0.1	0.3	
	≧10°	—	—	—	—	—	—	—	—	—	—	—	—	—	
合計	Sum	14.4	15.3	18.1	18.0	16.9	16.9	17.4	15.1	14.0	14.3	14.7	16.0	191.1	

日日平均氣溫ノ昇降回數 Frequency of Variation of Daily Mean Air Temperature

		一月	二月	三月	四月	五月	六月	七月	八月	九月	十月	十一月	十二月	年
		Jan.	Feb.	Mar.	April	May	June	July	Aug.	Sept.	Oct.	Nov.	Dec.	Annual
下 降 Descend	0°-2°	9.3	7.1	7.3	6.6	10.4	10.6	11.7	13.4	12.7	11.9	7.1	8.0	116.1
	2°-4°	4.3	3.4	3.4	3.6	3.0	1.6	1.9	2.1	2.6	3.9	4.0	3.7	37.5
	4°-6°	1.7	1.7	1.1	1.6	0.6	0.7	—	0.1	0.3	0.6	2.4	2.0	12.8
	6°-8°	0.9	0.3	0.9	—	—	—	—	—	0.3	0.4	1.3	1.0	5.1
	8°-10°	0.4	0.3	0.1	0.1	—	—	—	—	—	—	0.4	0.3	1.6
	≧10°	—	—	—	—	—	—	—	—	—	—	—	—	—
合計	Sum	16.6	12.9	12.9	11.9	14.0	12.9	13.6	15.7	15.9	16.7	15.3	15.0	173.4
昇降ナシ	Stationary	—	0.1	—	0.1	0.1	0.3	—	0.1	0.1	—	—	—	0.8
大 邱 Taikyû														
上 昇 Ascend	0°-2°	9.8	11.3	11.3	10.6	11.3	12.1	13.5	13.5	11.2	13.2	9.3	10.0	137.1
	2°-4°	5.0	3.9	5.3	5.4	4.6	4.6	3.3	1.6	1.9	2.0	3.9	5.0	46.5
	4°-6°	1.2	0.9	1.2	1.0	0.9	0.3	0.4	—	0.1	0.1	0.9	0.7	7.7
	6°-8°	0.2	0.1	0.3	0.1	—	—	—	—	0.1	—	0.2	0.1	1.1
	8°-10°	—	—	—	0.1	—	—	—	—	—	—	—	—	0.1
	≧10°	—	—	0.1	—	—	—	—	—	—	—	—	—	0.1
合計	Sum	16.2	16.2	18.2	17.2	16.8	17.0	17.2	15.1	13.3	15.3	14.3	15.8	192.6
下 降 Descend	0°-2°	8.6	7.3	7.1	7.8	9.7	8.3	9.9	12.9	13.3	11.6	8.6	9.3	114.4
	2°-4°	3.6	2.6	3.5	3.4	3.0	3.4	2.7	2.3	2.9	2.8	4.6	3.3	38.1
	4°-6°	1.3	1.1	1.4	0.9	1.1	0.8	0.8	0.3	0.2	0.8	1.8	1.8	12.3
	6°-8°	0.7	0.4	0.5	0.3	—	0.2	—	—	—	0.2	0.4	0.2	2.9
	8°-10°	0.3	0.1	0.1	0.1	0.1	—	0.1	—	—	—	0.1	0.2	1.1
	≧10°	—	0.1	—	—	—	—	—	—	—	—	0.1	0.1	0.3
合計	Sum	14.5	11.6	12.6	12.5	13.9	12.7	13.5	15.5	16.4	15.4	15.6	14.9	169.1
昇降ナシ	Stationary	0.3	0.5	0.2	0.4	0.3	0.3	0.3	0.4	0.3	0.4	0.2	0.3	3.9
仁 川 Zinsen														
上 昇 Ascend	0°-2°	7.6	8.8	11.0	12.1	12.1	12.4	15.1	14.0	12.5	13.1	8.0	7.9	134.6
	2°-4°	5.0	5.1	5.4	4.2	4.7	3.2	2.5	1.1	1.2	2.1	4.9	6.0	45.4
	4°-6°	2.3	1.2	1.3	0.9	0.4	0.3	0.1	—	0.0	0.4	1.8	1.8	10.5
	6°-8°	0.6	0.2	0.1	0.0	—	—	—	—	—	0.0	0.6	0.6	2.1
	8°-10°	0.2	—	—	—	—	—	—	—	—	—	0.1	0.1	0.4
	≧10°	—	—	—	—	—	—	—	—	—	—	—	—	—
合計	Sum	15.7	15.3	17.8	17.2	17.2	15.9	17.7	15.1	13.7	15.6	15.4	16.4	193.0
下 降 Descend	0°-2°	8.0	7.0	7.9	8.5	10.0	10.8	10.9	12.5	13.0	11.0	6.5	6.9	113.0
	2°-4°	4.0	3.4	3.5	3.0	3.0	2.7	1.4	2.6	2.3	2.8	4.1	3.6	36.4
	4°-6°	1.8	1.2	1.2	0.9	0.5	0.3	0.3	0.1	0.3	1.0	2.0	2.3	11.9
	6°-8°	0.5	0.5	0.2	0.0	0.1	—	0.0	—	0.0	0.3	1.5	0.9	4.0
	8°-10°	0.5	0.3	—	0.0	—	—	—	—	—	0.0	0.5	0.7	2.0
	≧10°	0.3	0.0	—	—	—	—	—	—	—	—	0.2	0.1	0.6
合計	Sum	15.1	12.4	12.8	12.4	13.6	13.8	12.6	15.2	15.6	15.1	14.8	14.5	167.9
昇降ナシ	Stationary	0.1	0.3	0.3	0.1	0.2	0.3	0.5	0.7	0.4	0.2	0.1	0.2	3.4
京 城 Keizyô														
上 昇 Ascend	0°-2°	5.9	8.6	10.7	11.6	13.2	13.9	14.9	13.8	11.1	11.6	8.2	8.1	131.6
	2°-4°	5.3	5.2	4.8	5.2	3.9	2.8	2.7	1.4	1.6	2.8	4.9	5.5	46.1
	4°-6°	2.6	1.4	1.2	0.7	0.4	0.1	—	—	—	0.3	1.3	1.8	9.8
	6°-8°	0.7	0.3	0.5	0.2	—	0.1	—	—	—	0.1	0.5	0.6	3.0
	8°-10°	0.2	—	—	—	—	—	—	—	—	—	0.1	—	0.3
	≧10°	0.1	—	—	—	—	—	—	—	—	—	—	—	0.1
合計	Sum	14.8	15.4	17.2	17.6	17.6	16.9	17.6	15.2	12.7	14.8	15.1	15.9	190.8
下 降 Descend	0°-2°	7.7	7.2	8.3	8.4	9.4	9.3	10.0	13.2	13.5	10.9	6.9	6.7	111.5
	2°-4°	4.5	3.5	3.2	2.2	2.8	2.6	2.4	2.1	2.8	3.2	4.1	3.8	37.2
	4°-6°	2.2	1.2	1.5	1.2	0.7	0.3	0.2	0.1	0.2	1.2	2.1	2.4	13.3
	6°-8°	0.5	0.4	0.4	0.1	0.1	0.1	—	—	0.1	0.3	1.1	1.2	4.3
	8°-10°	0.6	0.2	—	0.1	—	—	—	—	—	0.1	0.3	0.4	1.7
	≧10°	0.3	0.1	—	—	—	—	—	—	—	—	0.2	0.2	0.8
合計	Sum	15.8	12.6	13.3	12.1	13.1	12.4	12.6	15.3	16.6	15.7	14.8	14.8	169.1
昇降ナシ	Stationary	0.4	0.3	0.4	0.5	0.3	0.7	0.7	0.5	0.7	0.5	0.2	0.3	5.5

日日平均氣溫ノ昇降回數 Frequency of Variation of Daily Mean Air Temperature

		一月	二月	三月	四月	五月	六月	七月	八月	九月	十月	十一月	十二月	年	
		Jan.	Feb.	Mar.	April	May	June	July	Aug.	Sept.	Oct.	Nov.	Dec.	Annual	
		江 陵 Kôryô													
上 昇 Ascend	0°-2°	8.4	9.3	7.6	7.1	8.1	8.8	10.8	10.6	11.3	13.1	9.9	9.5	114.4	
	2°-4°	5.1	3.9	5.6	5.6	4.2	4.1	3.7	3.3	1.4	3.1	4.1	4.8	48.9	
	4°-6°	1.6	1.2	2.5	2.7	3.0	1.9	1.6	0.2	0.4	0.3	1.3	1.7	18.4	
	6°-8°	0.7	0.2	0.5	0.4	0.4	0.6	0.1	—	—	0.1	0.5	0.2	3.6	
	8°-10°	—	0.1	0.1	0.1	0.1	0.1	—	—	—	—	0.1	—	0.6	
	≧10°	—	—	—	—	—	—	—	—	—	—	—	—	—	
合計	Sum	15.9	14.6	16.4	15.9	15.9	15.4	16.1	14.1	13.0	16.6	15.8	16.2	185.9	
下 降 Descend	0°-2°	8.4	8.9	8.3	7.1	7.6	9.1	10.3	12.8	13.4	9.1	7.2	7.7	109.9	
	2°-4°	3.6	2.8	4.1	4.2	4.4	3.4	2.8	3.1	2.7	3.8	3.1	3.6	41.6	
	4°-6°	1.7	1.2	1.4	1.6	1.6	1.6	1.4	0.6	0.6	1.1	2.3	2.0	17.1	
	6°-8°	0.6	0.4	0.4	0.6	1.1	0.3	0.1	—	—	0.1	0.9	0.9	5.4	
	8°-10°	0.5	0.1	0.1	0.3	0.3	0.1	0.1	—	—	0.2	0.4	0.5	2.6	
	≧10°	0.2	0.1	—	0.1	—	—	—	—	—	—	0.1	0.1	0.6	
合計	Sum	15.1	13.5	14.4	13.9	15.0	14.4	14.6	16.5	16.8	14.3	14.1	14.8	177.4	
昇降ナシ Stationary		0.1	0.1	0.3	0.2	0.1	0.2	0.2	0.4	0.2	0.1	0.1	—	2.0	
		平 壤 Heizyô													
上 昇 Ascend	0°-2°	6.5	8.4	11.2	12.9	12.7	14.4	16.4	14.0	12.8	11.1	8.1	7.8	136.3	
	2°-4°	4.0	4.8	5.0	4.2	4.4	2.4	1.2	1.4	1.2	3.3	4.1	4.7	40.7	
	4°-6°	2.4	1.8	1.3	0.6	0.3	0.2	—	—	—	0.7	2.1	2.0	11.4	
	6°-8°	1.4	0.3	0.2	0.1	—	0.1	—	—	—	0.1	0.7	0.9	3.8	
	8°-10°	0.6	—	—	—	—	—	—	—	—	—	0.1	0.2	0.9	
	≧10°	0.2	—	—	—	—	—	—	—	—	—	0.1	0.1	0.4	
合計	Sum	15.1	15.2	17.7	17.7	17.4	17.0	17.6	15.4	14.0	15.2	15.2	15.7	193.2	
下 降 Descend	0°-2°	7.4	7.3	8.4	8.7	9.7	10.2	10.7	12.5	12.3	9.8	6.2	7.0	110.2	
	2°-4°	4.6	3.8	3.0	2.3	3.1	2.2	1.9	2.4	2.9	3.7	4.1	3.5	37.5	
	4°-6°	1.8	1.0	1.3	0.7	0.4	0.4	0.2	0.2	0.5	1.7	2.4	2.4	13.0	
	6°-8°	1.0	0.6	0.3	0.3	—	0.1	0.1	—	0.1	0.4	1.3	1.4	5.6	
	8°-10°	0.7	0.2	0.1	0.1	—	—	—	—	—	0.1	0.4	0.4	2.0	
	≧10°	0.3	0.1	—	—	—	—	—	—	—	—	0.3	0.4	1.1	
合計	Sum	15.8	13.0	12.9	12.0	13.3	12.8	12.8	15.1	15.7	15.6	14.7	15.2	163.9	
昇降ナシ Stationary		0.1	—	0.3	0.3	0.4	0.2	0.5	0.5	0.3	0.2	0.2	0.1	3.1	
		元 山 Gensan													
上 昇 Ascend	0°-2°	7.6	7.6	9.2	8.0	8.6	8.8	11.6	11.0	10.4	10.5	7.4	8.1	103.8	
	2°-4°	5.0	4.4	5.4	5.0	4.1	4.5	3.1	2.6	2.3	3.7	4.8	5.3	50.2	
	4°-6°	2.1	1.7	1.7	2.7	2.6	1.7	1.2	0.5	0.4	0.7	1.9	2.0	19.2	
	6°-8°	0.5	0.5	0.4	0.8	0.9	0.5	0.2	0.1	0.0	0.1	0.4	0.5	4.9	
	8°-10°	0.1	—	0.0	0.2	0.3	0.1	—	—	—	—	0.1	0.0	0.8	
	≧10°	—	—	0.0	0.1	—	—	—	—	—	—	—	—	0.1	
合計	Sum	15.3	14.2	16.7	16.8	16.5	15.6	16.1	14.2	13.1	15.0	14.6	15.9	184.0	
下 降 Descend	0°-2°	8.5	8.2	8.5	6.7	7.2	8.9	10.7	12.9	13.2	10.4	6.7	6.9	103.8	
	2°-4°	4.0	3.8	3.9	3.6	3.7	3.6	3.0	2.5	2.8	3.6	4.9	4.3	43.7	
	4°-6°	1.9	1.4	1.2	1.8	2.0	1.2	0.8	1.0	0.7	1.1	2.1	2.3	17.5	
	6°-8°	0.6	0.3	0.3	0.6	1.0	0.4	0.2	0.0	0.0	0.5	1.3	0.9	6.1	
	8°-10°	0.4	0.2	—	0.2	0.2	0.1	—	—	—	0.0	0.1	0.4	1.6	
	≧10°	0.1	0.0	—	0.2	—	—	—	—	—	—	0.1	0.2	0.6	
合計	Sum	15.5	13.9	13.9	13.1	14.1	14.2	14.7	16.4	16.7	15.6	15.2	15.0	178.3	
昇降ナシ Stationary		0.1	0.0	0.3	0.1	0.2	0.1	0.2	0.4	0.2	0.3	0.2	0.1	2.2	
		龍 岩 浦 Ryûganpo													
上 昇 Ascend	0°-2°	8.6	8.9	13.0	13.4	13.3	14.0	15.0	12.6	11.9	11.0	7.9	9.2	138.8	
	2°-4°	4.4	4.4	4.0	3.7	4.0	2.5	1.6	1.6	1.7	3.2	4.4	4.2	39.7	
	4°-6°	1.8	1.5	0.7	0.2	0.4	0.1	—	—	0.1	1.1	1.6	2.0	9.5	
	6°-8°	1.2	0.4	0.2	—	—	—	—	—	—	0.2	0.7	0.6	3.3	
	8°-10°	0.2	—	—	—	—	—	—	—	—	—	—	0.1	0.3	
	≧10°	0.1	—	—	—	—	—	—	—	—	—	0.0	—	0.1	
合計	Sum	16.3	15.2	17.9	17.3	17.7	16.6	16.6	14.2	13.7	15.5	14.6	16.1	191.7	

日日平均氣溫ノ昇降回數 Frequency of Variation of Daily Mean Air Temperature

		一月	二月	三月	四月	五月	六月	七月	八月	九月	十月	十一月	十二月	年
		Jan.	Feb.	Mar.	April	May	June	July	Aug.	Sept.	Oct.	Nov.	Dec.	Annual
下 降 Descend	0°—2°	6.9	7.1	9.2	9.8	9.7	11.1	12.5	14.4	12.7	9.1	6.7	7.2	116.4
	2°—4°	4.2	3.7	2.4	2.1	2.9	1.6	0.9	1.8	3.0	3.9	3.9	4.1	34.5
	4°—6°	1.9	1.4	0.9	0.1	0.2	0.1	0.1	0.1	0.3	1.3	2.5	2.3	11.2
	6°—8°	0.8	0.4	0.1	0.1	0.0	—	—	—	0.1	0.4	0.8	1.0	3.7
	8°—10°	0.5	0.2	0.0	—	—	—	—	—	—	0.2	0.6	0.2	1.7
	≧10°	0.2	—	—	—	—	—	—	—	—	0.1	0.2	0.2	0.7
合計	Sum	14.5	12.8	12.6	12.1	12.8	12.8	13.5	16.3	16.1	15.0	14.7	15.0	168.2
昇降ナシ Stationary		0.3	0.3	0.2	0.6	0.5	0.5	0.9	0.5	0.3	0.6	0.2	0.2	5.1
城 津 Zyôsin														
上 昇 Ascend	0°—2°	9.9	10.6	11.6	10.6	10.5	14.7	15.2	14.1	12.5	11.4	8.9	9.0	138.9
	2°—4°	4.3	4.1	4.2	4.3	3.5	2.5	1.8	0.8	1.0	3.1	4.6	5.8	39.6
	4°—6°	2.5	1.1	1.0	0.7	1.3	0.3	0.3	0.2	0.1	0.5	1.2	1.4	10.2
	6°—8°	0.4	0.3	0.2	0.1	0.1	—	0.1	—	0.1	0.2	0.3	0.3	1.8
	8°—10°	—	—	—	—	0.1	—	—	—	—	—	0.2	—	0.2
	≧10°	—	—	—	—	—	—	—	—	—	—	—	—	—
合計	Sum	17.1	16.0	16.9	15.7	15.4	17.5	17.4	15.0	13.6	15.1	15.0	16.4	190.7
下 降 Descend	0°—2°	6.9	7.2	9.7	10.8	11.6	10.3	11.1	13.9	13.8	10.5	7.6	7.1	120.0
	2°—4°	4.0	3.2	3.6	2.7	3.2	1.9	1.4	1.4	2.2	3.8	4.2	4.5	35.8
	4°—6°	1.7	1.2	0.7	0.4	0.6	0.3	0.3	0.2	0.2	1.3	1.8	1.9	10.3
	6°—8°	0.8	0.4	0.1	0.3	0.2	—	0.1	—	0.1	0.3	1.0	0.7	3.3
	8°—10°	0.5	0.1	—	—	0.1	—	—	—	—	0.1	0.5	0.2	1.4
	≧10°	0.1	0.1	—	—	—	—	—	—	—	—	—	0.2	0.3
合計	Sum	13.8	12.1	14.0	14.0	15.5	12.4	12.9	15.5	16.2	15.8	15.0	14.5	171.5
昇降ナシ Stationary		0.2	0.3	0.1	0.4	0.1	0.2	0.8	0.5	0.3	0.2	0.1	0.2	3.2
中 江 鎮 Tyûkôtin														
上 昇 Ascend	0°—2°	5.2	5.5	6.3	10.5	9.5	13.0	13.4	13.4	10.1	9.4	6.6	5.5	108.4
	2°—4°	4.2	4.5	6.1	5.1	5.4	4.5	2.4	1.7	3.3	4.5	3.4	3.8	48.9
	4°—6°	3.2	2.5	3.1	1.5	1.2	0.3	0.3	0.1	0.4	1.1	1.5	2.5	17.7
	6°—8°	2.0	1.6	1.0	0.3	0.4	—	0.1	—	—	0.4	1.2	1.8	8.8
	8°—10°	1.1	0.9	0.4	—	—	—	—	—	—	—	0.2	0.7	3.3
	≧10°	0.8	0.4	0.1	—	—	—	—	—	—	—	0.1	1.0	2.4
合計	Sum	16.4	15.5	16.9	17.5	16.5	17.8	16.3	15.2	13.7	15.4	12.8	15.4	183.4
下 降 Descend	0°—2°	4.9	4.0	6.8	6.5	8.2	8.8	11.9	11.7	11.3	9.0	5.3	5.2	93.6
	2°—4°	3.2	3.2	4.4	4.2	5.0	2.1	2.3	3.5	3.8	3.3	4.6	3.4	43.0
	4°—6°	2.5	2.0	1.6	1.4	1.0	0.7	0.1	0.4	0.8	1.9	2.1	2.2	16.7
	6°—8°	1.4	1.8	0.7	0.2	—	0.2	—	0.1	0.2	1.0	1.4	2.2	9.2
	8°—10°	1.3	0.8	0.2	0.1	0.2	0.1	—	—	—	0.1	0.5	1.5	4.8
	≧10°	1.4	0.8	—	—	0.1	—	—	—	—	0.2	0.4	1.3	4.2
合計	Sum	14.5	12.6	13.7	12.3	14.5	12.1	14.3	15.7	16.1	15.5	14.3	15.6	171.2
昇降ナシ Stationary		0.1	0.1	0.3	0.2	—	0.1	0.4	0.1	0.2	0.1	0.1	0.1	1.8
雄 基 Yûki														
上 昇 Ascend	0°—2°	9.0	9.8	11.8	11.6	9.7	12.7	15.5	13.7	11.5	9.7	8.8	9.7	133.5
	2°—4°	6.7	6.0	5.8	4.7	5.7	4.2	3.2	2.6	2.5	5.7	5.5	5.6	58.2
	4°—6°	2.4	0.8	1.3	2.0	2.0	1.3	0.8	—	—	1.2	2.3	2.1	16.2
	6°—8°	0.5	0.1	0.3	0.1	0.5	0.3	0.1	—	—	—	0.1	0.5	2.5
	8°—10°	—	—	—	0.1	0.1	0.1	0.1	—	—	—	—	—	0.4
	≧10°	—	—	—	—	—	—	—	—	—	—	—	—	—
合計	Sum	18.6	16.7	19.2	18.5	18.0	18.6	19.7	16.3	14.0	16.6	16.7	16.9	210.8
下 降 Descend	0°—2°	7.8	8.4	9.4	8.0	9.0	9.2	9.5	14.9	14.8	9.7	7.5	7.5	115.7
	2°—4°	4.4	3.6	4.6	5.2	4.6	3.7	3.3	2.3	3.5	5.3	4.6	4.4	49.5
	4°—6°	1.4	1.2	0.8	1.1	2.0	1.1	0.8	0.6	0.3	2.1	2.0	2.3	15.7
	6°—8°	1.1	0.8	—	—	0.2	0.2	0.2	—	—	0.1	1.5	1.0	5.1
	8°—10°	0.3	0.1	—	—	0.3	0.1	—	—	—	0.3	0.4	0.5	2.0
	≧10°	0.4	0.1	—	—	—	0.1	—	—	—	—	0.1	0.4	1.1
合計	Sum	15.4	14.2	14.8	14.3	16.1	14.4	13.8	17.8	18.6	17.5	16.1	16.1	189.1
昇降ナシ Stationary		0.1	0.2	0.1	0.2	—	—	0.6	—	0.4	—	0.2	0.1	1.9

日日平均氣溫ノ差

Variability of Dially Mean Air Temperature

- 61 -

			一月	二月	三月	四月	五月	六月	七月	八月	九月	十月	十一月	十二月	年
			Jan.	Feb.	Mar.	April	May	June	July	Aug.	Sept.	Oct.	Nov.	Dec.	Annual
濟州	Sisyû		1.5	1.8	1.7	1.7	1.3	1.1	1.3	0.8	0.9	1.2	1.7	1.9	1.4
木浦	Moppo		2.0	1.7	1.8	1.6	1.3	0.9	0.8	0.7	1.0	1.1	2.0	1.9	1.4
釜山	Husan		2.3	2.0	2.0	1.5	1.2	1.0	0.9	0.8	1.0	1.3	2.2	2.4	1.6
全州	Zensyû		2.4	2.2	2.2	1.9	1.4	1.2	1.0	1.0	1.2	1.5	2.5	2.3	1.7
大邱	Taikyû		2.0	1.8	2.0	1.8	1.6	1.6	1.4	1.0	1.2	1.3	1.9	1.9	1.6
仁川	Zinsen		2.5	2.1	1.8	1.6	1.5	1.3	1.1	0.9	1.0	1.4	2.5	2.5	1.7
京城	Keizyô		2.7	2.1	1.9	1.6	1.5	1.2	1.1	1.0	1.1	1.5	2.5	2.5	1.7
江陵	Kôryô		2.4	1.9	2.2	2.5	2.5	2.0	1.7	1.3	1.2	1.5	2.4	2.3	2.0
平壤	Heizyô		3.0	2.2	1.8	1.5	1.4	1.2	1.0	1.0	1.1	1.7	2.8	2.8	1.8
元山	Gensan		2.4	2.2	2.1	2.5	2.5	2.0	1.5	1.3	1.3	1.7	2.5	2.5	2.4
龍岩	Ryûganpo		2.6	2.1	1.6	1.3	1.3	1.1	0.9	0.9	1.2	1.8	2.5	2.4	1.6
咸津	Zyôsin		2.3	1.9	1.6	1.5	1.6	1.2	1.0	0.9	0.9	1.6	2.3	2.3	1.6
中江	Tyûkôtin		4.3	3.9	2.7	2.0	2.0	1.4	1.2	1.2	1.5	2.1	2.9	4.1	2.4
雄基	Yûki		2.5	2.0	1.7	1.9	2.2	1.9	1.4	1.1	1.2	2.0	2.5	2.5	1.9

氣 溫 日 數

Number of Days with Air Temperature

最 低 氣 溫	Min. Tem. < 80°
最 低 氣 溫	Min. Tem. < 90°
最 低 氣 溫	Min. Tem. < 95°
最 低 氣 溫	Min. Tem. < 0°
平 均 氣 溫	Mean Tem. < 0°
最 高 氣 溫	Max. Tem. < 0°
最 低 氣 溫	Min. Tem. $\geq 25^\circ$
平 均 氣 溫	Mean Tem. $\geq 25^\circ$
最 高 氣 溫	Max. Tem. $\geq 25^\circ$
平 均 氣 溫	Mean Tem. $\geq 30^\circ$
最 高 氣 溫	Max. Tem. $\geq 30^\circ$
最 高 氣 溫	Max. Tem. $\geq 35^\circ$

最低氣溫 Minimum Temperature <90`

一月 二月 三月 四月 五月 六月 七月 八月 九月 十月 十一月 十二月 全年
Jan. Feb. Mar. April May June July Aug. Sept. Oct. Nov. Dec. Annual

全 州 Zensyû

大正	7	1918													
	8	1919	5	2	—	—	—	—	—	—	—	—	—	2	9
	9	1920	9	3	—	—	—	—	—	—	—	—	—	—	12
	10	1921	—	—	—	—	—	—	—	—	—	—	—	—	—
	11	1922	8	—	—	—	—	—	—	—	—	—	—	1	9
	12	1923	7	4	—	—	—	—	—	—	—	—	—	2	13
	13	1924	3	—	—	—	—	—	—	—	—	—	—	4	7
	14	1925	—	7	—	—	—	—	—	—	—	—	—	3	10
平均	Mean		4.6	2.3	—	—	—	—	—	—	—	—	—	1.7	8.6

大 邸 Taikyû

明治	40	1907		1	—	—	—	—	—	—	—	—	—	—	1
	41	1908	1	1	—	—	—	—	—	—	—	—	—	—	2
	42	1909	—	1	—	—	—	—	—	—	—	—	—	1	2
	43	1910	2	3	—	—	—	—	—	—	—	—	—	2	7
	44	1911	9	—	—	—	—	—	—	—	—	—	—	—	9
大正	1	1912	—	—	—	—	—	—	—	—	—	—	—	1	1
	2	1913	4	5	—	—	—	—	—	—	—	—	—	1	10
	3	1914	1	—	—	—	—	—	—	—	—	—	—	—	1
	4	1915	6	2	1	—	—	—	—	—	—	—	—	1	10
	5	1916	—	—	—	—	—	—	—	—	—	—	—	3	3
	6	1917	17	5	—	—	—	—	—	—	—	—	—	7	29
	7	1918	19	1	—	—	—	—	—	—	—	—	—	—	20
	8	1919	6	4	—	—	—	—	—	—	—	—	—	1	11
	9	1920	8	3	—	—	—	—	—	—	—	—	—	—	11
	10	1921	—	2	—	—	—	—	—	—	—	—	—	—	2
	11	1922	8	1	—	—	—	—	—	—	—	—	—	—	9
	12	1923	13	1	—	—	—	—	—	—	—	—	—	2	16
	13	1924	3	—	—	—	—	—	—	—	—	—	—	—	3
	14	1925	2	2	—	—	—	—	—	—	—	—	—	3	7
平均	Mean		5.5	1.7	0.1	—	—	—	—	—	—	—	—	1.2	8.5

仁 川 Zinsen

明治	37	1904													
	38	1905	2	6	—	—	—	—	—	—	—	—	—	1	9
	39	1906	10	12	—	—	—	—	—	—	—	—	—	3	25
	40	1907	3	4	—	—	—	—	—	—	—	—	—	7	14
	41	1908	6	7	—	—	—	—	—	—	—	—	—	2	15
	42	1909	3	6	—	—	—	—	—	—	—	—	—	6	15
	43	1910	4	4	—	—	—	—	—	—	—	—	—	5	13
	44	1911	11	—	—	—	—	—	—	—	—	—	—	3	14
大正	1	1912	4	—	—	—	—	—	—	—	—	—	—	4	8
	2	1913	13	6	1	—	—	—	—	—	—	—	—	4	24
	3	1914	3	—	—	—	—	—	—	—	—	—	—	—	3
	4	1915	6	7	1	—	—	—	—	—	—	—	—	4	16
	5	1916	2	—	—	—	—	—	—	—	—	—	—	4	6
	6	1917	21	6	—	—	—	—	—	—	—	—	—	13	40
	7	1918	15	—	—	—	—	—	—	—	—	—	—	2	17
	8	1919	14	3	—	—	—	—	—	—	—	—	—	4	21
	9	1920	14	7	—	—	—	—	—	—	—	—	—	2	23
	10	1921	4	—	—	—	—	—	—	—	—	—	—	4	8
	11	1922	18	2	—	—	—	—	—	—	—	—	—	4	23
	12	1923	12	5	—	—	—	—	—	—	—	—	—	1	22
	13	1924	5	3	—	—	—	—	—	—	—	—	—	1	9
	14	1925	3	4	—	—	—	—	—	—	—	—	—	5	12
平均	Mean		8.2	3.9	0.1	—	—	—	—	—	—	—	0.1	3.7	16.0

最低氣溫 Minimum Temperature <90°

一月 二月 三月 四月 五月 六月 七月 八月 九月 十月 十一月 十二月 全年
Jan. Feb. Mar. April May June July Aug. Sept. Oct. Nov. Dec. Annual

京 城 Keizyô

		一月	二月	三月	四月	五月	六月	七月	八月	九月	十月	十一月	十二月	全年
		Jan.	Feb.	Mar.	April	May	June	July	Aug.	Sept.	Oct.	Nov.	Dec.	Annual
明治	40	1907											11	
	41	1908	12	13	—	—	—	—	—	—	—	—	3	28
	42	1909	8	10	—	—	—	—	—	—	—	—	13	31
	43	1910	7	8	—	—	—	—	—	—	—	—	13	28
	44	1911	19	2	—	—	—	—	—	—	—	—	9	30
大正	1	1912	15	—	—	—	—	—	—	—	—	—	10	25
	2	1913	18	10	4	—	—	—	—	—	—	—	7	39
	3	1914	6	2	—	—	—	—	—	—	—	—	1	9
	4	1915	7	8	2	—	—	—	—	—	—	—	2	19
	5	1916	2	—	1	—	—	—	—	—	—	—	6	9
	6	1917	26	10	—	—	—	—	—	—	—	—	17	53
	7	1918	24	1	—	—	—	—	—	—	—	—	6	31
	8	1919	15	9	—	—	—	—	—	—	—	—	9	33
	9	1920	19	10	—	—	—	—	—	—	—	—	9	38
	10	1921	10	4	—	—	—	—	—	—	—	—	7	21
	11	1922	26	3	1	—	—	—	—	—	—	1	14	45
	12	1923	20	11	—	—	—	—	—	—	—	1	7	39
	13	1924	12	8	—	—	—	—	—	—	—	—	5	25
	14	1925	11	9	1	—	—	—	—	—	—	—	8	29
平均	Mean		14.3	6.6	0.5	—	—	—	—	—	—	0.1	8.1	29.6

江 陵 Kôryô

		一月	二月	三月	四月	五月	六月	七月	八月	九月	十月	十一月	十二月	全年
		Jan.	Feb.	Mar.	April	May	June	July	Aug.	Sept.	Oct.	Nov.	Dec.	Annual
明治	44	1911												
大正	1	1912	—	—	—	—	—	—	—	—	—	—	1	1
	2	1913	3	4	—	—	—	—	—	—	—	—	1	8
	3	1914	—	—	—	—	—	—	—	—	—	—	—	—
	4	1915	4	4	1	—	—	—	—	—	—	—	—	9
	5	1916	—	—	—	—	—	—	—	—	—	—	3	3
	6	1917	11	1	—	—	—	—	—	—	—	—	3	15
	7	1918	3	1	—	—	—	—	—	—	—	—	—	4
	8	1919	6	6	—	—	—	—	—	—	—	—	—	12
	9	1920	5	2	—	—	—	—	—	—	—	—	—	7
	10	1921	—	—	—	—	—	—	—	—	—	—	—	—
	11	1922	6	—	—	—	—	—	—	—	—	—	—	6
	12	1923	7	4	—	—	—	—	—	—	—	—	2	13
	13	1924	2	2	—	—	—	—	—	—	—	—	—	4
	14	1925	1	2	—	—	—	—	—	—	—	—	4	7
平均	Mean		3.4	1.9	0.1	—	—	—	—	—	—	—	1.0	6.4

平 壤 Heizyô

		一月	二月	三月	四月	五月	六月	七月	八月	九月	十月	十一月	十二月	全年
		Jan.	Feb.	Mar.	April	May	June	July	Aug.	Sept.	Oct.	Nov.	Dec.	Annual
明治	40	1907	9	18	1	—	—	—	—	—	—	4	19	51
	41	1908	21	24	—	—	—	—	—	—	—	—	11	56
	42	1909	20	19	—	—	—	—	—	—	—	—	20	59
	43	1910	17	14	—	—	—	—	—	—	—	—	26	57
	44	1911	23	11	—	—	—	—	—	—	—	1	18	53
大正	1	1912	27	4	—	—	—	—	—	—	—	3	16	50
	2	1913	26	18	8	—	—	—	—	—	—	1	17	70
	3	1914	10	10	—	—	—	—	—	—	—	—	1	34
	4	1915	22	19	2	—	—	—	—	—	—	—	14	57
	5	1916	7	11	5	—	—	—	—	—	—	2	14	39
	6	1917	28	17	2	—	—	—	—	—	—	—	24	71
	7	1918	29	6	—	—	—	—	—	—	—	—	19	54
	8	1919	22	14	—	—	—	—	—	—	—	1	16	53
	9	1920	23	15	—	—	—	—	—	—	—	—	12	50
	10	1921	15	16	—	—	—	—	—	—	—	4	11	46
	11	1922	31	8	1	—	—	—	—	—	—	4	21	65
	12	1923	27	14	2	—	—	—	—	—	—	3	16	62

最低氣溫 Minimum Temperature <90°

		一月	二月	三月	四月	五月	六月	七月	八月	九月	十月	十一月	十二月	全年
		Jan.	Feb.	Mar.	April	May	June	July	Aug.	Sept.	Oct.	Nov.	Dec.	Annual
13	1924	16	15	2	—	—	—	—	—	—	—	2	14	49
14	1925	28	20	3	—	—	—	—	—	—	—	—	14	65
平均	Mean	21.1	14.4	1.4	—	—	—	—	—	—	—	1.4	16.6	54.9

元 山 Gensau

明治	37	1904				—	—	—	—	—	—	—	1	
	38	1905	3	9	—	—	—	—	—	—	—	—	1	13
	39	1906	21	12	1	—	—	—	—	—	—	1	3	38
	40	1907	5	15	2	—	—	—	—	—	—	—	7	29
	41	1908	11	14	3	—	—	—	—	—	—	—	1	29
	42	1909	10	7	—	—	—	—	—	—	—	—	5	22
	43	1910	11	6	—	—	—	—	—	—	—	—	5	22
	44	1911	13	8	—	—	—	—	—	—	—	—	6	27
大正	1	1912	5	—	—	—	—	—	—	—	—	—	6	11
	2	1913	13	8	3	—	—	—	—	—	—	—	3	27
	3	1914	4	5	—	—	—	—	—	—	—	—	1	10
	4	1915	10	11	1	—	—	—	—	—	—	—	1	23
	5	1916	2	2	—	—	—	—	—	—	—	—	5	9
	6	1917	16	4	—	—	—	—	—	—	—	—	11	31
	7	1918	7	1	—	—	—	—	—	—	—	—	1	9
	8	1919	12	8	—	—	—	—	—	—	—	—	3	23
	9	1920	9	6	—	—	—	—	—	—	—	—	3	18
	10	1921	4	1	—	—	—	—	—	—	—	—	2	7
	11	1922	18	3	—	—	—	—	—	—	—	1	1	23
	12	1923	11	6	—	—	—	—	—	—	—	—	3	20
	13	1924	4	9	1	—	—	—	—	—	—	—	2	16
	14	1925	8	4	—	—	—	—	—	—	—	—	7	19
平均	Mean	9.4	6.6	0.5	—	—	—	—	—	—	—	0.1	3.7	20.3

龍 岩 浦 Ryûganpo

明治	37	1904				—	—	—	—	—	—	—	12	
	38	1905	5	21	3	—	—	—	—	—	—	—	10	39
	39	1906	26	19	5	—	—	—	—	—	—	6	13	69
	40	1907	24	28	12	—	—	—	—	—	—	12	28	104
	41	1908	30	26	15	—	—	—	—	—	—	13	23	107
	42	1909	29	24	18	—	—	—	—	—	—	8	29	108
	43	1910	31	25	11	—	—	—	—	—	—	4	31	102
	44	1911	29	25	5	—	—	—	—	—	—	4	26	89
大正	1	1912	31	17	4	—	—	—	—	—	—	17	31	100
	2	1913	31	25	14	—	—	—	—	—	—	8	29	107
	3	1914	30	16	7	—	—	—	—	—	—	9	31	93
	4	1915	30	25	13	—	—	—	—	—	—	8	18	94
	5	1916	27	23	18	—	—	—	—	—	—	4	16	88
	6	1917	30	25	10	—	—	—	—	—	—	11	31	107
	7	1918	31	25	6	—	—	—	—	—	—	10	30	102
	8	1919	28	23	5	—	—	—	—	—	—	11	28	95
	9	1920	21	18	2	—	—	—	—	—	—	—	15	56
	10	1921	19	14	1	—	—	—	—	—	—	4	14	52
	11	1922	31	10	1	—	—	—	—	—	—	7	21	70
	12	1923	29	15	3	—	—	—	—	—	—	3	18	68
	13	1924	19	16	2	—	—	—	—	—	—	—	8	50
	14	1925	24	22	4	—	—	—	—	—	—	—	14	64
平均	Mean	26.4	21.0	7.6	—	—	—	—	—	—	—	6.9	22.1	84.0

城 津 Zyôsin

明治	38	1905				—	—	—	—	—	—	—	9	
	39	1906	20	16	—	—	—	—	—	—	—	—	8	44
	40	1907	8	15	1	—	—	—	—	—	—	4	16	44

最低氣溫 Minimum Temperature <90°

		一月	二月	三月	四月	五月	六月	七月	八月	九月	十月	十一月	十二月	全年
		Jan.	Feb.	Mar.	April	May	June	July	Aug.	Sept.	Oct.	Nov.	Dec.	Annual
41	1908	17	16	3	—	—	—	—	—	—	—	—	3	39
42	1909	17	14	—	—	—	—	—	—	—	—	—	19	50
43	1910	13	18	4	—	—	—	—	—	—	—	—	24	59
44	1911	26	16	—	—	—	—	—	—	—	—	—	11	53
大正 1	1912	19	6	—	—	—	—	—	—	—	—	5	10	40
2	1913	27	14	5	—	—	—	—	—	—	—	1	8	55
3	1914	12	4	—	—	—	—	—	—	—	—	1	7	24
4	1915	18	15	9	—	—	—	—	—	—	—	—	7	49
5	1916	4	7	6	—	—	—	—	—	—	—	2	9	28
6	1917	26	15	2	—	—	—	—	—	—	—	—	19	62
7	1918	26	8	1	—	—	—	—	—	—	—	—	17	52
8	1919	22	13	1	—	—	—	—	—	—	—	2	7	45
9	1920	8	12	1	—	—	—	—	—	—	—	—	7	28
10	1921	6	6	—	—	—	—	—	—	—	—	—	4	16
11	1922	27	3	1	—	—	—	—	—	—	—	—	7	38
12	1923	19	6	—	—	—	—	—	—	—	—	—	5	30
13	1924	10	16	—	—	—	—	—	—	—	—	—	2	28
14	1925	15	10	3	—	—	—	—	—	—	—	—	7	35
平均	Mean	17.0	11.5	1.9	—	—	—	—	—	—	—	0.8	9.9	41.1

中 江 鎮 Tyûkôtin

大正 3	1914											12	30	
4	1915	31	26	25	1	—	—	—	—	—	—	9	25	117
5	1916	28	28	26	1	—	—	—	—	—	—	12	27	122
6	1917	31	27	13	—	—	—	—	—	—	—	15	31	117
7	1918	31	26	10	—	—	—	—	—	—	—	16	31	114
8	1919	30	27	5	—	—	—	—	—	—	—	13	30	105
9	1920	31	28	9	—	—	—	—	—	—	—	9	27	104
10	1921	31	27	15	—	—	—	—	—	—	—	12	29	114
11	1922	31	25	18	—	—	—	—	—	—	—	18	30	122
12	1923	31	27	15	—	—	—	—	—	—	—	8	29	110
13	1924	31	28	24	—	—	—	—	—	—	1	13	31	128
14	1925	31	28	23	—	—	—	—	—	—	—	4	30	116
平均	Mean	30.6	27.0	16.6	0.2	—	—	—	—	—	0.1	11.7	29.1	115.3

雄 基 Yûki

大正 3	1914					—	—	—	—	—	—	3	16	
4	1915	29	23	6	—	—	—	—	—	—	—	—	11	69
5	1916	18	14	4	—	—	—	—	—	—	—	2	17	55
6	1917	29	13	4	—	—	—	—	—	—	—	2	20	68
7	1918	22	11	3	—	—	—	—	—	—	—	1	23	60
8	1919	30	21	2	—	—	—	—	—	—	—	11	30	94
9	1920	17	19	1	—	—	—	—	—	—	—	1	20	58
10	1921	20	14	—	—	—	—	—	—	—	—	1	13	48
11	1922	31	10	3	—	—	—	—	—	—	—	6	12	62
12	1923	27	10	6	—	—	—	—	—	—	—	4	18	65
13	1924	25	23	5	—	—	—	—	—	—	—	1	13	67
14	1925	29	20	6	—	—	—	—	—	—	—	—	15	70
平均	Mean	25.2	16.2	3.6	—	—	—	—	—	—	—	2.6	17.5	65.1

最低氣溫 Minimum Temperature <95°

一月 二月 三月 四月 五月 六月 七月 八月 九月 十月 十一月 十二月 全年
Jan. Feb. Mar. April May June July Aug. Sept. Oct. Nov. Dec. Annual

			濟 州 Saisyû												
大正	12	1923	—	—	—	—	—	—	—	—	—	—	—	—	—
	13	1924	—	—	—	—	—	—	—	—	—	—	—	—	—
	14	1925	—	—	—	—	—	—	—	—	—	—	—	—	—
	平均	Mean	—	—	—	—	—	—	—	—	—	—	—	—	—

			木 浦 Moppo													
明治	37	1904	—	—	—	—	—	—	—	—	—	—	—	—	—	
	38	1905	—	—	—	—	—	—	—	—	—	—	—	—	—	
	39	1906	2	3	—	—	—	—	—	—	—	—	—	—	5	
	40	1907	2	6	—	—	—	—	—	—	—	—	—	3	11	
	41	1908	1	3	—	—	—	—	—	—	—	—	—	—	4	
	42	1909	1	5	—	—	—	—	—	—	—	—	—	5	11	
	43	1910	3	6	—	—	—	—	—	—	—	—	—	4	13	
	44	1911	10	—	—	—	—	—	—	—	—	—	—	2	12	
	大正	1	1912	1	—	—	—	—	—	—	—	—	—	—	2	3
		2	1913	8	6	3	—	—	—	—	—	—	—	—	—	17
3		1914	1	1	—	—	—	—	—	—	—	—	—	—	2	
4		1915	7	5	—	—	—	—	—	—	—	—	—	3	15	
5		1916	1	—	—	—	—	—	—	—	—	—	—	3	4	
6		1917	15	3	—	—	—	—	—	—	—	—	—	6	24	
7		1918	10	—	—	—	—	—	—	—	—	—	—	2	12	
8		1919	9	3	—	—	—	—	—	—	—	—	—	1	13	
9		1920	4	5	—	—	—	—	—	—	—	—	—	—	9	
10		1921	—	—	—	—	—	—	—	—	—	—	—	1	1	
11		1922	12	3	—	—	—	—	—	—	—	—	—	—	15	
12		1923	7	4	—	—	—	—	—	—	—	—	—	2	13	
13		1924	4	3	—	—	—	—	—	—	—	—	—	—	7	
14		1925	—	1	—	—	—	—	—	—	—	—	—	4	5	
平均	Mean	4.7	2.7	0.1	—	—	—	—	—	—	—	—	—	1.8	9.3	

			釜 山 Husan													
明治	37	1904	—	—	—	—	—	—	—	—	—	—	—	—	—	
	38	1905	—	4	—	—	—	—	—	—	—	—	—	—	4	
	39	1906	7	11	—	—	—	—	—	—	—	—	—	2	20	
	40	1907	3	7	1	—	—	—	—	—	—	—	—	3	14	
	41	1908	2	8	—	—	—	—	—	—	—	—	—	—	10	
	42	1909	1	6	—	—	—	—	—	—	—	—	—	5	12	
	43	1910	3	8	—	—	—	—	—	—	—	—	—	4	15	
	44	1911	8	—	—	—	—	—	—	—	—	—	—	3	11	
	大正	1	1912	5	—	—	—	—	—	—	—	—	—	—	4	9
		2	1913	11	6	2	—	—	—	—	—	—	—	—	4	23
3		1914	2	—	—	—	—	—	—	—	—	—	—	—	2	
4		1915	7	4	1	—	—	—	—	—	—	—	—	2	14	
5		1916	1	—	1	—	—	—	—	—	—	—	—	3	5	
6		1917	18	5	1	—	—	—	—	—	—	—	—	9	33	
7		1918	12	1	—	—	—	—	—	—	—	—	—	3	16	
8		1919	10	4	—	—	—	—	—	—	—	—	—	2	16	
9		1920	8	3	—	—	—	—	—	—	—	—	—	—	11	
10		1921	—	2	—	—	—	—	—	—	—	—	—	4	6	
11		1922	13	—	—	—	—	—	—	—	—	—	—	—	13	
12		1923	9	6	—	—	—	—	—	—	—	—	—	4	19	
13		1924	4	5	—	—	—	—	—	—	—	—	—	1	10	
14		1925	2	3	—	—	—	—	—	—	—	—	—	4	9	
平均	Mean	6.0	4.0	0.3	—	—	—	—	—	—	—	—	—	2.7	13.0	

最 低 氣 溫 Minimum Temperature <95°

一月 二月 三月 四月 五月 六月 七月 八月 九月 十月 十一月 十二月 全年
Jan. Feb. Mar. April May June July Aug. Sept. Oct. Nov. Dec. Annual

全 州 Zensyû

大正	7	1918												9	
	8	1919	18	13	—	—	—	—	—	—	—	—	1	12	44
	9	1920	20	12	4	—	—	—	—	—	—	—	—	6	42
	10	1921	11	10	2	—	—	—	—	—	—	—	1	8	32
	11	1922	23	6	1	—	—	—	—	—	—	—	1	12	43
	12	1923	21	15	2	—	—	—	—	—	—	—	2	12	52
	13	1924	16	14	10	—	—	—	—	—	—	—	1	17	58
	14	1925	22	17	4	—	—	—	—	—	—	—	—	8	51
平均	Mean		18.7	12.4	3.3	—	—	—	—	—	—	—	0.9	10.7	46.0

大 邱 Taikyû

明治	40	1907		11	6	—	—	—	—	—	—	—	1	17	
	41	1908	18	16	—	—	—	—	—	—	—	—	3	11	48
	42	1909	10	16	3	—	—	—	—	—	—	—	—	14	43
	43	1910	10	16	2	—	—	—	—	—	—	—	—	22	50
	44	1911	19	9	—	—	—	—	—	—	—	—	—	14	42
大正	1	1912	22	7	—	—	—	—	—	—	—	—	5	12	46
	2	1913	21	15	8	—	—	—	—	—	—	—	—	12	56
	3	1914	11	10	—	—	—	—	—	—	—	—	1	11	33
	4	1915	20	11	4	—	—	—	—	—	—	—	—	8	43
	5	1916	7	8	11	1	—	—	—	—	—	—	—	10	37
	6	1917	29	20	5	—	—	—	—	—	—	—	1	20	75
	7	1918	30	13	1	—	—	—	—	—	—	—	—	7	51
	8	1919	17	11	—	—	—	—	—	—	—	—	3	14	45
	9	1920	26	9	3	—	—	—	—	—	—	—	—	8	46
	10	1921	9	12	2	—	—	—	—	—	—	—	3	14	40
	11	1922	22	6	1	—	—	—	—	—	—	—	1	17	47
	12	1923	23	16	2	—	—	—	—	—	—	—	—	14	55
	13	1924	20	11	5	—	—	—	—	—	—	—	1	12	49
	14	1925	22	15	7	—	—	—	—	—	—	—	—	11	55
平均	Mean		18.7	12.3	3.0	0.1	—	—	—	—	—	—	1.0	12.8	47.9

仁 川 Zinsen

明治	37	1904												9	
	38	1905	5	18	3	—	—	—	—	—	—	—	1	10	37
	39	1906	23	19	6	—	—	—	—	—	—	—	6	14	68
	40	1907	11	19	3	—	—	—	—	—	—	—	4	23	60
	41	1908	19	22	2	—	—	—	—	—	—	—	3	11	57
	42	1909	20	20	3	—	—	—	—	—	—	—	2	21	66
	43	1910	14	15	4	—	—	—	—	—	—	—	—	22	55
	44	1911	22	11	1	—	—	—	—	—	—	—	—	17	51
大正	1	1912	23	7	—	—	—	—	—	—	—	—	8	14	52
	2	1913	23	17	10	—	—	—	—	—	—	—	2	14	66
	3	1914	16	10	—	—	—	—	—	—	—	—	2	13	41
	4	1915	20	16	9	—	—	—	—	—	—	—	—	7	52
	5	1916	8	12	9	—	—	—	—	—	—	—	3	12	44
	6	1917	29	18	3	—	—	—	—	—	—	—	—	22	72
	7	1918	28	6	—	—	—	—	—	—	—	—	—	14	48
	8	1919	22	13	—	—	—	—	—	—	—	—	3	15	53
	9	1920	21	18	2	—	—	—	—	—	—	—	—	17	58
	10	1921	17	11	2	—	—	—	—	—	—	—	3	11	44
	11	1922	30	8	1	—	—	—	—	—	—	—	4	20	63
	12	1923	25	16	4	—	—	—	—	—	—	—	3	15	63
	13	1924	17	18	5	—	—	—	—	—	—	—	5	12	57
	14	1925	26	18	4	—	—	—	—	—	—	—	—	13	61
平均	Mean		20.0	14.9	3.4	—	—	—	—	—	—	—	2.3	15.1	55.7

最低氣溫 Minimum Temperature <95°

一月 二月 三月 四月 五月 六月 七月 八月 九月 十月 十一月 十二月 全年
Jan. Feb. Mar. April May June July Aug. Sept. Oct. Nov. Dec. Annual

京 城 Keizyô

		一月	二月	三月	四月	五月	六月	七月	八月	九月	十月	十一月	十二月	全年
		Jan.	Feb.	Mar.	April	May	June	July	Aug.	Sept.	Oct.	Nov.	Dec.	Annual
明治	40	1907										—	5	24
	41	1908	20	25	5	—	—	—	—	—	—	—	9	19 78
	42	1909	23	24	8	—	—	—	—	—	—	—	4	22 81
	43	1910	14	22	11	—	—	—	—	—	—	—	1	26 74
	44	1911	24	16	2	—	—	—	—	—	—	—	—	23 65
大正	1	1912	28	13	2	—	—	—	—	—	—	—	15	23 81
	2	1913	25	23	14	—	—	—	—	—	—	—	3	19 84
	3	1914	19	13	—	—	—	—	—	—	—	—	4	18 54
	4	1915	24	16	9	—	—	—	—	—	—	—	1	11 61
	5	1916	15	16	16	—	—	—	—	—	—	—	4	14 65
	6	1917	30	21	7	—	—	—	—	—	—	—	4	25 87
	7	1918	31	13	2	—	—	—	—	—	—	—	3	18 67
	8	1919	22	18	2	—	—	—	—	—	—	—	4	20 66
	9	1920	28	18	5	—	—	—	—	—	—	—	—	17 68
	10	1921	22	19	3	—	—	—	—	—	—	—	7	16 67
	11	1922	29	10	8	—	—	—	—	—	—	—	6	25 78
	12	1923	25	18	7	—	—	—	—	—	—	—	5	18 73
	13	1924	23	17	14	—	—	—	—	—	—	—	8	18 80
	14	1925	29	21	7	—	—	—	—	—	—	—	1	15 73
平均	Mean		23.9	17.9	6.8	—	—	—	—	—	—	—	4.4	19.3 72.3

江 陵 Kôryô

		一月	二月	三月	四月	五月	六月	七月	八月	九月	十月	十一月	十二月	全年
		Jan.	Feb.	Mar.	April	May	June	July	Aug.	Sept.	Oct.	Nov.	Dec.	Annual
明治	44	1911										—	—	9
大正	1	1912	13	1	—	—	—	—	—	—	—	—	1	9 24
	2	1913	14	9	5	—	—	—	—	—	—	—	1	10 39
	3	1914	9	6	—	—	—	—	—	—	—	—	—	2 17
	4	1915	8	10	3	—	—	—	—	—	—	—	—	4 25
	5	1916	3	6	6	—	—	—	—	—	—	—	—	5 20
	6	1917	22	16	4	—	—	—	—	—	—	—	—	18 60
	7	1918	25	5	1	—	—	—	—	—	—	—	1	5 37
	8	1919	17	15	—	—	—	—	—	—	—	—	—	12 44
	9	1920	17	14	3	—	—	—	—	—	—	—	—	12 46
	10	1921	7	7	1	—	—	—	—	—	—	—	1	6 22
	11	1922	25	5	2	—	—	—	—	—	—	—	2	9 43
	12	1923	20	16	4	—	—	—	—	—	—	—	2	10 52
	13	1924	11	14	5	—	—	—	—	—	—	—	1	6 37
	14	1925	22	20	2	—	—	—	—	—	—	—	—	10 54
平均	Mean		15.2	10.3	2.6	—	—	—	—	—	—	—	0.6	8.4 37.1

平 壤 Heizyô

		一月	二月	三月	四月	五月	六月	七月	八月	九月	十月	十一月	十二月	全年
		Jan.	Feb.	Mar.	April	May	June	July	Aug.	Sept.	Oct.	Nov.	Dec.	Annual
明治	40	1907	17	26	11	—	—	—	—	—	—	—	9	28 91
	41	1908	28	27	14	—	—	—	—	—	—	—	15	25 109
	42	1909	29	27	15	—	—	—	—	—	—	—	5	26 102
	43	1910	25	25	12	—	—	—	—	—	—	—	4	30 96
	44	1911	27	19	4	—	—	—	—	—	—	—	4	27 81
大正	1	1912	30	15	3	—	—	—	—	—	—	—	16	29 93
	2	1913	30	27	14	—	—	—	—	—	—	—	8	25 104
	3	1914	26	16	15	—	—	—	—	—	—	—	7	28 82
	4	1915	27	23	14	—	—	—	—	—	—	—	6	18 83
	5	1916	25	22	21	—	—	—	—	—	—	—	6	22 96
	6	1917	30	25	9	—	—	—	—	—	—	—	10	29 103
	7	1918	31	16	4	—	—	—	—	—	—	—	10	29 90
	8	1919	27	18	3	—	—	—	—	—	—	—	8	25 81
	9	1920	29	23	6	—	—	—	—	—	—	—	2	22 82
	10	1921	25	25	9	—	—	—	—	—	—	—	9	21 89
	11	1922	31	12	8	—	—	—	—	—	—	—	15	28 94
	12	1923	30	22	12	—	—	—	—	—	—	—	8	25 97

最 低 氣 溫 Minimum Temperature <95°

		一 月 Jan.	二 月 Feb.	三 月 Mar.	四 月 April	五 月 May	六 月 June	七 月 July	八 月 Aug.	九 月 Sept.	十 月 Oct.	十一 月 Nov.	十二 月 Dec.	全 年 Annual
13	1924	27	23	17	—	—	—	—	—	—	—	15	25	107
14	1925	31	27	12	—	—	—	—	—	—	—	2	27	99
平 均	Mean	27.6	22.0	10.2	—	—	—	—	—	—	—	8.4	25.7	93.9

元 山 Gensan

明治	37	1904				—	—	—	—	—	—	—	1	14	
	38	1905	11	23	4	—	—	—	—	—	—	—	1	10	49
	39	1906	27	21	7	—	—	—	—	—	—	—	8	10	73
	40	1907	13	23	8	—	—	—	—	—	—	—	6	20	70
	41	1908	25	24	8	—	—	—	—	—	—	—	2	9	68
	42	1909	23	22	5	—	—	—	—	—	—	—	3	21	74
	43	1910	16	23	9	—	—	—	—	—	—	—	—	25	73
	44	1911	25	20	1	—	—	—	—	—	—	—	1	22	69
大正	1	1912	28	9	2	—	—	—	—	—	—	—	8	21	68
	2	1913	27	21	10	—	—	—	—	—	—	—	1	21	80
	3	1914	17	15	—	—	—	—	—	—	—	—	2	14	48
	4	1915	26	20	12	—	—	—	—	—	—	—	—	5	63
	5	1916	11	12	9	—	—	—	—	—	—	—	4	13	49
	6	1917	29	17	7	—	—	—	—	—	—	—	2	27	82
	7	1918	29	10	4	—	—	—	—	—	—	—	3	16	62
	8	1919	21	14	1	—	—	—	—	—	—	—	4	15	55
	9	1920	22	22	5	—	—	—	—	—	—	—	—	17	66
	10	1921	17	17	4	—	—	—	—	—	—	—	3	11	52
	11	1922	30	8	7	—	—	—	—	—	—	—	4	20	69
	12	1923	25	17	3	—	—	—	—	—	—	—	3	13	61
	13	1924	17	20	7	—	—	—	—	—	—	—	4	12	60
	14	1925	27	19	8	—	—	—	—	—	—	—	—	15	69
平 均	Mean	22.2	18.0	5.7	—	—	—	—	—	—	—	—	2.8	16.0	64.7

龍 岩 浦 Ryûganpo

明治	37	1904				—	—	—	—	—	—	—	9	25	
	38	1905	22	28	15	—	—	—	—	—	—	—	7	17	89
	39	1906	29	25	9	—	—	—	—	—	—	—	14	22	93
	40	1907	24	28	12	—	—	—	—	—	—	—	12	28	104
	41	1908	30	26	15	—	—	—	—	—	—	—	13	23	107
	42	1909	29	24	18	—	—	—	—	—	—	—	8	29	108
	43	1910	31	25	11	—	—	—	—	—	—	—	4	31	102
	44	1911	29	25	5	—	—	—	—	—	—	—	4	26	89
大正	1	1912	31	17	4	—	—	—	—	—	—	—	17	31	100
	2	1913	31	25	14	—	—	—	—	—	—	—	8	29	107
	3	1914	30	16	7	—	—	—	—	—	—	—	9	31	93
	4	1915	30	25	13	—	—	—	—	—	—	—	8	18	94
	5	1916	27	23	18	—	—	—	—	—	—	—	4	26	93
	6	1917	30	25	10	—	—	—	—	—	—	—	11	31	107
	7	1918	31	25	6	—	—	—	—	—	—	—	10	30	102
	8	1919	28	23	5	—	—	—	—	—	—	—	11	28	95
	9	1920	29	29	6	—	—	—	—	—	—	—	2	25	91
	10	1921	30	25	10	—	—	—	—	—	—	—	14	22	101
	11	1922	31	16	13	—	—	—	—	—	—	—	17	18	95
	12	1923	31	22	11	—	—	—	—	—	—	—	5	24	93
	13	1924	30	27	18	—	—	—	—	—	—	—	10	27	112
	14	1925	31	27	10	—	—	—	—	—	—	—	2	23	98
平 均	Mean	29.2	24.1	11.0	—	—	—	—	—	—	—	—	9.0	25.9	93.2

城 津 Zyôsin

明治	38	1905				—	—	—	—	—	—	—	3	16	
	39	1906	27	19	7	—	—	—	—	—	—	—	8	18	79
	40	1907	16	24	9	—	—	—	—	—	—	—	8	28	85

最低氣溫

Minimum Temperature <95°

- 77 -

		一月 Jan.	二月 Feb.	三月 Mar.	四月 April	五月 May	六月 June	七月 July	八月 Aug.	九月 Sept.	十月 Oct.	十一月 Nov.	十二月 Dec.	全年 Annual
41	1908	27	25	12	—	—	—	—	—	—	—	9	21	94
42	1909	30	24	11	—	—	—	—	—	—	—	5	28	98
43	1910	28	27	13	1	—	—	—	—	—	—	3	30	102
44	1911	30	26	5	1	—	—	—	—	—	—	3	26	91
大正 1	1912	31	17	4	1	—	—	—	—	—	—	11	25	89
2	1913	30	25	14	—	—	—	—	—	—	—	6	22	97
3	1914	27	16	4	—	—	—	—	—	—	—	4	20	71
4	1915	29	25	19	—	—	—	—	—	—	—	2	18	93
5	1916	23	22	20	1	—	—	—	—	—	—	4	18	88
6	1917	31	24	10	—	—	—	—	—	—	—	7	27	99
7	1918	30	24	5	—	—	—	—	—	—	—	7	29	95
8	1919	29	20	4	1	—	—	—	—	—	—	8	22	84
9	1920	27	25	5	—	—	—	—	—	—	—	—	19	76
10	1921	21	18	4	—	—	—	—	—	—	—	5	17	65
11	1922	31	10	10	—	—	—	—	—	—	—	10	23	89
12	1923	30	22	9	—	—	—	—	—	—	—	3	20	84
13	1924	27	26	7	—	—	—	—	—	—	—	5	22	87
14	1925	30	24	12	—	—	—	—	—	—	—	—	21	87
平均	Mean	27.7	22.2	9.2	0.3	—	—	—	—	—	—	5.4	23.0	87.8

中 江 鎮 Tyúkôtin

大正 3	1914					—	—	—	—	—	—	19	31	
4	1915	31	28	31	1	—	—	—	—	—	4	22	27	144
5	1916	30	29	30	6	—	—	—	—	—	3	20	30	148
6	1917	31	27	19	1	—	—	—	—	—	2	26	31	137
7	1918	31	28	18	—	—	—	—	—	—	3	23	31	134
8	1919	31	27	19	3	—	—	—	—	—	3	19	30	132
9	1920	31	29	19	—	—	—	—	—	—	1	19	31	130
10	1921	31	27	23	2	—	—	—	—	—	2	22	31	138
11	1922	31	27	25	—	—	—	—	—	—	—	24	31	138
12	1923	31	28	20	3	—	—	—	—	—	2	18	31	133
13	1924	31	28	29	2	—	—	—	—	—	7	22	31	150
14	1925	31	28	27	5	—	—	—	—	—	2	16	31	140
平均	Mean	30.9	27.8	23.6	2.1	—	—	—	—	—	2.6	21.0	30.5	133.5

雄 基 Tâki

大正 3	1914					—	—	—	—	—	—	11	30	
4	1915	31	28	18	—	—	—	—	—	—	—	9	25	111
5	1916	30	28	24	2	—	—	—	—	—	—	12	26	122
6	1917	31	27	17	—	—	—	—	—	—	—	14	29	118
7	1918	31	27	9	—	—	—	—	—	—	—	11	31	109
8	1919	31	21	13	3	—	—	—	—	—	—	11	26	105
9	1920	30	29	12	—	—	—	—	—	—	—	4	27	102
10	1921	28	27	18	—	—	—	—	—	—	—	11	23	113
11	1922	31	22	18	—	—	—	—	—	—	—	18	31	120
12	1923	31	28	12	1	—	—	—	—	—	—	9	28	109
13	1924	30	29	23	1	—	—	—	—	—	2	12	30	127
14	1925	31	28	18	—	—	—	—	—	—	—	1	26	104
平均	Mean	30.5	26.7	16.5	0.6	—	—	—	—	—	0.2	10.2	28.0	112.7

最 低 氣 溫 Minimum Temperature <0°

一月 二月 三月 四月 五月 六月 七月 八月 九月 十月 十一月 十二月 全年
Jan. Feb. Mar. April May June July Aug. Sept. Oct. Nov. Dec. Annual

		濟 州 Saisyû													
大正	12	1923												3	
	13	1924	6	6	3	—	—	—	—	—	—	—	—	1	16
	14	1925	4	12	3	—	—	—	—	—	—	—	—	4	23
	平均	Mean	5.0	9.0	3.0	—	—	—	—	—	—	—	—	2.5	19.5

		木 浦 Moppo														
明治	37	1904				—	—	—	—	—	—	—	—	2		
	38	1905	5	10	5	—	—	—	—	—	—	—	—	6	26	
	39	1906	20	15	7	—	—	—	—	—	—	—	2	14	58	
	40	1907	12	23	10	—	—	—	—	—	—	—	2	22	69	
	41	1908	21	25	15	—	—	—	—	—	—	—	3	11	78	
	42	1909	22	26	17	—	—	—	—	—	—	—	—	19	84	
	43	1910	14	25	15	—	—	—	—	—	—	—	—	21	75	
	44	1911	24	18	5	—	—	—	—	—	—	—	1	19	67	
	大正	1	1912	26	14	4	—	—	—	—	—	—	—	6	16	66
		2	1913	23	23	16	—	—	—	—	—	—	—	1	13	76
		3	1914	21	15	4	—	—	—	—	—	—	—	1	9	50
		4	1915	21	19	14	—	—	—	—	—	—	—	—	8	62
		5	1916	16	19	19	1	—	—	—	—	—	—	3	15	73
		6	1917	30	24	13	—	—	—	—	—	—	—	1	20	88
7		1918	31	18	8	—	—	—	—	—	—	—	—	11	68	
8		1919	24	17	5	—	—	—	—	—	—	—	1	19	66	
9		1920	23	22	5	—	—	—	—	—	—	—	—	12	62	
10		1921	16	20	12	—	—	—	—	—	—	—	6	13	67	
11		1922	29	14	10	—	—	—	—	—	—	—	3	16	72	
12		1923	25	19	11	—	—	—	—	—	—	—	3	15	73	
13		1924	24	23	21	—	—	—	—	—	—	—	2	15	85	
14		1925	26	23	15	1	—	—	—	—	—	—	—	12	77	
平均	Mean	21.7	19.6	11.0	0.1	—	—	—	—	—	—	—	1.7	14.6	68.7	

		釜 山 Husan														
明治	37	1904											2	11		
	38	1905	6	15	5	—	—	—	—	—	—	—	—	9	35	
	39	1906	22	15	8	—	—	—	—	—	—	—	4	17	66	
	40	1907	11	19	11	—	—	—	—	—	—	—	4	19	64	
	41	1908	18	21	11	—	—	—	—	—	—	—	6	13	69	
	42	1909	18	20	11	—	—	—	—	—	—	—	2	19	70	
	43	1910	14	20	12	—	—	—	—	—	—	—	2	26	74	
	44	1911	22	11	2	—	—	—	—	—	—	—	1	19	55	
	大正	1	1912	26	13	3	—	—	—	—	—	—	—	7	11	60
		2	1913	23	18	12	—	—	—	—	—	—	—	2	18	73
		3	1914	14	12	1	—	—	—	—	—	—	—	3	16	46
		4	1915	19	13	11	—	—	—	—	—	—	—	—	10	53
		5	1916	18	16	16	—	—	—	—	—	—	—	3	9	62
		6	1917	28	21	8	—	—	—	—	—	—	—	4	23	84
7		1918	31	12	3	—	—	—	—	—	—	—	3	10	59	
8		1919	20	13	2	—	—	—	—	—	—	—	1	18	54	
9		1920	25	16	5	—	—	—	—	—	—	—	—	16	62	
10		1921	15	15	7	—	—	—	—	—	—	—	4	17	58	
11		1922	25	7	8	—	—	—	—	—	—	—	4	23	67	
12		1923	24	19	7	—	—	—	—	—	—	—	2	14	66	
13		1924	22	16	8	1	—	—	—	—	—	—	7	16	70	
14		1925	23	21	6	—	—	—	—	—	—	—	—	18	68	
平均	Mean	20.2	15.9	7.5	0.0	—	—	—	—	—	—	—	2.8	16.2	62.6	

最低氣溫 Minimum Temperature <0

一月 二月 三月 四月 五月 六月 七月 八月 九月 十月 十一月 十二月 全年
Jan. Feb. Mar. April May June July Aug. Sept. Oct. Nov. Dec. Annual

全 州 Zensyû

年次	一月	二月	三月	四月	五月	六月	七月	八月	九月	十月	十一月	十二月	全年
大正 7 1918						—	—	—	—	1	9	25	
8 1919	26	26	15	2	—	—	—	—	—	—	8	29	106
9 1920	29	27	13	2	—	—	—	—	—	—	7	20	98
10 1921	28	25	18	1	—	—	—	—	—	—	12	20	104
11 1922	29	23	19	1	—	—	—	—	—	—	12	28	112
12 1923	28	24	15	3	—	—	—	—	—	—	7	26	103
13 1924	27	23	26	3	—	—	—	—	—	4	11	28	122
14 1925	31	26	24	5	—	—	—	—	—	1	6	23	116
平均 Mean	28.3	24.9	18.6	2.4	—	—	—	—	—	0.7	9.0	24.9	108.8

大 邱 Taikyû

年次	一月	二月	三月	四月	五月	六月	七月	八月	九月	十月	十一月	十二月	全年
明治 40 1907		26	13	1	—	—	—	—	—	—	7	31	
41 1908	27	27	16	—	—	—	—	—	—	—	17	29	116
42 1909	28	26	20	—	—	—	—	—	—	—	11	28	113
43 1910	23	28	19	—	—	—	—	—	—	—	10	31	111
44 1911	26	22	6	—	—	—	—	—	—	—	4	28	86
大正 1 1912	30	20	12	1	—	—	—	—	—	—	22	29	114
2 1913	30	27	20	1	—	—	—	—	—	—	9	27	114
3 1914	31	20	9	2	—	—	—	—	—	—	11	26	99
4 1915	30	26	23	1	—	—	—	—	—	—	6	27	113
5 1916	25	24	27	4	—	—	—	—	—	—	6	27	113
6 1917	31	26	20	1	—	—	—	—	—	—	18	31	127
7 1918	31	25	13	—	—	—	—	—	—	2	12	26	109
8 1919	28	24	16	—	—	—	—	—	—	1	12	30	111
9 1920	30	22	14	—	—	—	—	—	—	—	5	22	93
10 1921	27	23	18	1	—	—	—	—	—	—	14	24	107
11 1922	30	19	15	—	—	—	—	—	—	—	13	29	106
12 1923	28	24	12	—	—	—	—	—	—	—	7	26	97
13 1924	29	23	26	2	—	—	—	—	—	2	17	26	125
14 1925	30	25	22	3	—	—	—	—	—	—	3	25	108
平均 Mean	28.6	23.9	17.1	0.9	—	—	—	—	—	0.3	10.9	27.3	109.0

仁 川 Zinsen

年次	一月	二月	三月	四月	五月	六月	七月	八月	九月	十月	十一月	十二月	全年
明治 37 1904					—	—	—	—	—	—	9	23	
38 1905	19	28	15	—	—	—	—	—	—	—	12	19	93
39 1906	29	23	20	—	—	—	—	—	—	—	14	24	110
40 1907	26	28	13	1	—	—	—	—	—	—	10	30	108
41 1908	30	27	22	—	—	—	—	—	—	—	18	30	127
42 1909	30	28	23	2	—	—	—	—	—	—	11	26	120
43 1910	27	27	21	2	—	—	—	—	—	—	6	31	114
44 1911	29	28	13	1	—	—	—	—	—	—	5	28	104
大正 1 1912	31	20	15	—	—	—	—	—	—	—	20	29	115
2 1913	31	27	20	—	—	—	—	—	—	—	7	24	109
3 1914	20	20	10	1	—	—	—	—	—	—	11	28	99
4 1915	30	27	26	—	—	—	—	—	—	—	6	18	107
5 1916	25	26	25	3	—	—	—	—	—	—	6	23	108
6 1917	31	27	18	—	—	—	—	—	—	—	14	29	119
7 1918	31	23	13	—	—	—	—	—	—	—	12	27	106
8 1919	27	25	13	1	—	—	—	—	—	—	8	28	102
9 1920	31	28	10	—	—	—	—	—	—	—	4	25	98
10 1921	28	26	19	—	—	—	—	—	—	—	13	23	109
11 1922	31	24	19	—	—	—	—	—	—	—	15	31	120
12 1923	30	27	14	—	—	—	—	—	—	—	10	28	109
13 1924	30	25	28	3	—	—	—	—	—	—	15	28	129
14 1925	30	28	25	2	—	—	—	—	—	—	2	25	112
平均 Mean	28.8	25.8	18.2	0.8	—	—	—	—	—	—	10.4	26.4	110.4

最低氣溫 Minimum Temperature <0°

一月 二月 三月 四月 五月 六月 七月 八月 九月 十月 十一月 十二月 全年
Jan. Feb. Mar. April May June July Aug. Sept. Oct. Nov. Dec. Annual

京 城 Keizyô

		一月	二月	三月	四月	五月	六月	七月	八月	九月	十月	十一月	十二月	全年
		Jan.	Feb.	Mar.	April	May	June	July	Aug.	Sept.	Oct.	Nov.	Dec.	Annual
明治	40	1907									—	13	30	
	41	1908	30	27	25	1	—	—	—	—	1	20	31	135
	42	1909	30	28	25	5	—	—	—	—	1	17	28	134
	43	1910	27	28	21	7	—	—	—	—	—	14	31	128
	44	1911	27	27	16	—	—	—	—	—	—	13	30	113
大正	1	1912	31	21	19	3	—	—	—	—	4	24	31	133
	2	1913	31	28	23	—	—	—	—	—	2	20	28	132
	3	1914	31	19	15	—	—	—	—	—	—	14	28	107
	4	1915	29	26	26	3	—	—	—	—	1	11	27	123
	5	1916	26	24	30	4	—	—	—	—	—	11	31	126
	6	1917	31	27	20	1	—	—	—	—	2	20	30	131
	7	1918	31	14	2	—	—	—	—	—	—	5	20	72
	8	1919	27	26	20	1	—	—	—	—	2	14	30	120
	9	1920	31	28	17	1	—	—	—	—	—	12	27	116
	10	1921	31	27	21	2	—	—	—	—	2	22	26	131
	11	1922	31	24	23	1	—	—	—	—	—	18	31	128
	12	1923	30	28	15	2	—	—	—	—	—	15	30	120
	13	1924	31	25	28	4	—	—	—	—	5	19	29	141
	14	1925	30	28	26	5	—	—	—	—	2	8	27	126
平均	Mean		29.7	25.3	20.7	2.2	—	—	—	—	1.2	15.4	28.6	123.1

江 陵 Kôryô

明治	44	1911									—	4	24	
大正	1	1912	28	17	8	—	—	—	—	—	—	12	17	82
	2	1913	28	23	19	2	—	—	—	—	—	2	22	96
	3	1914	20	20	6	2	—	—	—	—	—	5	19	72
	4	1915	28	22	22	—	—	—	—	—	—	6	15	93
	5	1916	18	26	23	3	—	—	—	—	—	4	14	88
	6	1917	31	23	14	—	—	—	—	—	—	10	28	106
	7	1918	31	26	17	2	—	—	—	—	—	9	22	107
	8	1919	27	24	12	1	—	—	—	—	—	3	24	91
	9	1920	30	28	16	—	—	—	—	—	—	—	21	95
	10	1921	25	24	14	1	—	—	—	—	—	9	19	92
	11	1922	31	21	16	—	—	—	—	—	—	9	25	102
	12	1923	30	28	13	1	—	—	—	—	—	9	25	106
	13	1924	27	26	25	1	—	—	—	—	—	14	27	120
	14	1925	31	28	21	4	—	—	—	—	—	2	21	107
平均	Mean		27.5	24.0	16.1	1.2	—	—	—	—	—	6.7	21.4	96.9

平 壤 Heizyô

明治	40	1907	31	28	25	5	—	—	—	—	—	18	31	138
	41	1908	31	27	24	4	—	—	—	—	2	21	31	140
	42	1909	31	28	30	7	—	—	—	—	2	18	31	147
	43	1910	31	28	27	9	—	—	—	—	—	17	31	143
	44	1911	31	28	23	2	—	—	—	—	—	15	29	128
大正	1	1912	31	27	25	5	—	—	—	—	4	25	31	148
	2	1913	31	28	26	3	—	—	—	—	2	20	31	141
	3	1914	31	23	22	7	—	—	—	—	—	18	31	132
	4	1915	30	28	28	5	—	—	—	—	2	17	30	140
	5	1916	29	29	29	6	—	—	—	—	2	16	31	141
	6	1917	31	27	28	1	—	—	—	—	2	22	31	142
	7	1918	31	28	22	—	—	—	—	—	2	20	31	134
	8	1919	31	27	22	3	—	—	—	—	1	15	30	129
	9	1920	31	29	20	—	—	—	—	—	—	17	29	126
	10	1921	31	28	26	3	—	—	—	—	1	25	28	142
	11	1922	31	27	27	4	—	—	—	—	1	23	31	144
	12	1923	31	28	20	4	—	—	—	—	1	15	30	129

最 低 氣 溫

Minimum Temperature <0°

		一 月	二 月	三 月	四 月	五 月	六 月	七 月	八 月	九 月	十 月	十 一 月	十 二 月	全 年
		Jan.	Feb.	Mar.	April	May	June	July	Aug.	Sept.	Oct.	Nov.	Dec.	Annual
13	1924	31	28	29	4	—	—	—	—	—	6	22	31	151
14	1925	31	28	30	8	—	—	—	—	—	2	16	29	144
平 平	Mean	30.8	27.6	25.4	4.2	—	—	—	—	—	1.6	18.9	30.3	138.8

元 山 Gensan

明治	37	1904					—	—	—	—	—	15	26	
	38	1905	25	28	20	2	—	—	—	—	—	14	24	113
	39	1906	31	28	17	—	—	—	—	—	—	17	27	120
	40	1907	26	28	16	1	—	—	—	—	—	15	30	116
	41	1908	31	29	21	—	—	—	—	—	—	18	26	125
	42	1909	31	27	27	1	—	—	—	—	—	11	30	127
	43	1910	31	27	21	6	—	—	—	—	—	9	31	125
	44	1911	31	28	20	2	—	—	—	—	—	8	29	118
大正	1	1912	31	24	21	3	—	—	—	—	—	21	31	131
	2	1913	31	28	20	2	—	—	—	—	—	9	29	119
	3	1914	29	24	14	4	—	—	—	—	—	12	27	110
	4	1915	31	27	30	1	—	—	—	—	2	10	17	118
	5	1916	29	29	24	4	—	—	—	—	1	6	23	116
	6	1917	31	26	22	—	—	—	—	—	—	18	30	127
	7	1918	31	26	18	1	—	—	—	—	—	14	27	117
	8	1919	31	23	18	4	—	—	—	—	1	11	27	115
	9	1920	31	29	18	2	—	—	—	—	—	3	27	110
	10	1921	28	26	21	2	—	—	—	—	—	13	25	115
	11	1922	31	27	19	—	—	—	—	—	—	14	30	121
	12	1923	31	28	17	3	—	—	—	—	—	13	27	119
	13	1924	31	29	28	3	—	—	—	—	—	16	29	138
	14	1925	31	28	26	2	—	—	—	—	—	3	27	117
平 均	Mean	30.1	27.1	20.9	2.0	—	—	—	—	—	0.3	12.1	27.3	119.8

龍 岩 浦 Ryûganpo

明治	37	1904					—	—	—	—	4	20	31	
	38	1905	31	28	26	4	—	—	—	—	2	19	29	139
	39	1906	31	28	24	3	—	—	—	—	2	25	30	143
	40	1907	31	28	29	5	—	—	—	—	—	20	31	144
	41	1908	31	29	25	3	—	—	—	—	—	22	31	141
	42	1909	31	29	31	3	—	—	—	—	2	20	31	153
	43	1910	31	28	28	7	—	—	—	—	1	19	31	145
	44	1911	31	27	28	4	—	—	—	—	2	17	30	139
大正	1	1912	31	27	28	5	—	—	—	—	8	26	31	156
	2	1913	31	28	27	1	—	—	—	—	1	20	31	139
	3	1914	30	26	22	6	—	—	—	—	1	24	31	140
	4	1915	31	28	29	5	—	—	—	—	3	21	27	144
	5	1916	31	29	29	7	—	—	—	—	3	18	31	148
	6	1917	31	27	27	2	—	—	—	—	1	25	31	144
	7	1918	31	28	25	1	—	—	—	—	3	21	31	140
	8	1919	31	28	21	4	—	—	—	—	3	16	31	134
	9	1920	31	29	24	1	—	—	—	—	—	21	30	136
	10	1921	31	27	28	4	—	—	—	—	1	27	31	149
	11	1922	31	28	29	10	—	—	—	—	2	21	31	152
	12	1923	31	28	20	2	—	—	—	—	2	18	30	131
	13	1924	31	29	29	4	—	—	—	—	5	22	31	151
	14	1925	31	28	29	7	—	—	—	—	1	15	31	142
平 均	Mean	31.0	27.9	26.6	4.5	—	—	—	—	—	2.0	20.8	30.5	143.3

城 津 Zyôsin

明治	38	1905					—	—	—	—	1	18	26	
	39	1906	31	28	23	1	—	—	—	—	—	25	31	139
	40	1907	30	28	24	5	—	—	—	—	—	18	31	136

最 低 氣 溫 Minimum Temperature <0°

		一 月 Jan.	二 月 Feb.	三 月 Mar.	四 月 April	五 月 May	六 月 June	七 月 July	八 月 Aug.	九 月 Sept.	十 月 Oct.	十一 月 Nov.	十二 月 Dec.	全 年 Annual
41	1908	31	29	23	3	—	—	—	—	—	—	22	30	138
42	1909	31	28	30	8	—	—	—	—	—	2	18	31	148
43	1910	31	28	28	11	—	—	—	—	—	—	17	31	146
44	1911	31	28	28	3	—	—	—	—	—	—	10	31	131
大正 1	1912	31	28	26	8	—	—	—	—	—	3	25	31	152
2	1913	31	28	26	3	—	—	—	—	—	1	17	30	136
3	1914	31	28	25	6	—	—	—	—	—	—	15	31	136
4	1915	31	28	31	7	—	—	—	—	—	2	14	30	143
5	1916	31	29	31	7	—	—	—	—	—	2	12	29	141
6	1917	31	28	27	5	—	—	—	—	—	—	26	31	148
7	1918	31	28	23	8	—	—	—	—	—	2	18	31	140
8	1919	31	27	26	6	—	—	—	—	—	1	14	31	136
9	1920	31	29	22	—	—	—	—	—	—	—	7	29	118
10	1921	29	28	25	3	—	—	—	—	—	—	19	29	133
11	1922	31	27	23	—	—	—	—	—	—	—	19	31	131
12	1923	31	28	19	5	—	—	—	—	—	1	15	30	129
13	1924	31	29	30	6	—	—	—	—	—	5	19	31	151
14	1925	31	28	28	5	—	—	—	—	—	—	6	29	127
平 均	Mean	30.9	28.1	25.9	5.0	—	—	—	—	—	1.0	16.8	30.4	138.1

中 江 鎮 Tyûkôtin

大正 3	1914					6	—	—	—	—	11	25	31	
4	1915	31	28	31	24	2	—	—	—	—	11	29	30	186
5	1916	31	29	31	21	2	—	—	—	4	13	28	31	190
6	1917	31	28	30	17	2	—	—	—	—	18	30	31	187
7	1918	31	28	28	18	3	—	—	—	—	18	29	31	186
8	1919	31	28	31	22	5	—	—	—	—	14	25	31	187
9	1920	31	29	29	16	—	—	—	—	2	18	26	31	182
10	1921	31	28	30	16	2	—	—	—	—	14	30	31	182
11	1922	31	28	30	17	1	—	—	—	1	9	30	31	178
12	1923	31	28	27	19	1	—	—	—	2	16	29	31	184
13	1924	31	29	31	12	2	—	—	—	1	17	28	31	182
14	1925	31	28	31	15	1	—	—	—	—	15	28	31	180
平 均	Mean	31.0	28.3	29.9	17.9	1.9	—	—	—	0.9	14.8	28.4	30.9	184.0

雄 基 Yûki

大正 3	1914					—	—	—	—	—	5	22	31	
4	1915	31	28	31	17	1	—	—	—	—	5	22	31	166
5	1916	31	29	31	11	—	—	—	—	—	2	18	31	153
6	1917	31	28	30	7	—	—	—	—	—	1	29	31	157
7	1918	31	28	29	8	—	—	—	—	—	3	24	31	154
8	1919	31	28	29	7	—	—	—	—	—	2	15	31	143
9	1920	31	29	29	7	—	—	—	—	—	—	22	31	149
10	1921	31	28	30	8	—	—	—	—	—	2	28	31	153
11	1922	31	28	30	3	—	—	—	—	—	—	27	31	150
12	1923	31	28	25	11	—	—	—	—	—	3	21	31	150
13	1924	31	29	30	11	—	—	—	—	—	10	28	31	170
14	1925	31	28	31	10	—	—	—	—	—	—	16	31	147
平 均	Mean	31.0	28.3	29.5	9.1	0.1	—	—	—	—	2.5	22.7	31.0	154.2

平均氣溫

Mean Temperature $\leq 0^{\circ}$

一月 二月 三月 四月 五月 六月 七月 八月 九月 十月 十一月 十二月 年
 Jan. Feb. Mar. April May June July Aug. Sept. Oct. Nov. Dec. Annual

濟 州 Saisyû

大正	12	1923													
	13	1924	2	1	—	—	—	—	—	—	—	—	—	—	3
	14	1925	—	—	—	—	—	—	—	—	—	—	—	—	—
	平均	Mean	1.0	0.5	—	—	—	—	—	—	—	—	—	—	1.5

木 浦 Moppo

明治	37	1904													1
	38	1905	2	2	—	—	—	—	—	—	—	—	—	—	1
	39	1906	9	12	2	—	—	—	—	—	—	—	—	—	7
	40	1907	7	16	3	—	—	—	—	—	—	—	—	—	9
	41	1908	10	18	3	—	—	—	—	—	—	—	—	—	2
	42	1909	7	11	2	—	—	—	—	—	—	—	—	—	8
	43	1910	8	10	1	—	—	—	—	—	—	—	—	—	7
	44	1911	17	4	1	—	—	—	—	—	—	—	—	—	7
大正	1	1912	13	2	—	—	—	—	—	—	—	—	—	—	6
	2	1913	15	11	6	—	—	—	—	—	—	—	—	—	4
	3	1914	6	5	—	—	—	—	—	—	—	—	—	—	11
	4	1915	10	7	4	—	—	—	—	—	—	—	—	—	3
	5	1916	2	6	3	—	—	—	—	—	—	—	—	—	5
	6	1917	24	17	1	—	—	—	—	—	—	—	—	—	14
	7	1918	22	3	—	—	—	—	—	—	—	—	—	—	2
	8	1919	16	11	—	—	—	—	—	—	—	—	—	—	5
	9	1920	10	12	1	—	—	—	—	—	—	—	—	—	2
	10	1921	6	5	1	—	—	—	—	—	—	—	—	—	4
	11	1922	20	3	—	—	—	—	—	—	—	—	—	—	23
	12	1923	15	13	2	—	—	—	—	—	—	—	1	—	6
	13	1924	6	10	1	—	—	—	—	—	—	—	—	—	2
	14	1925	8	14	1	—	—	—	—	—	—	—	—	—	5
	平均	Mean	11.1	9.1	1.5	—	—	—	—	—	—	—	0.0	4.7	26.4

釜 山 Husan

明治	37	1904													4
	38	1905	2	7	—	—	—	—	—	—	—	—	—	—	3
	39	1906	12	10	2	—	—	—	—	—	—	—	—	—	6
	40	1907	5	7	1	—	—	—	—	—	—	—	—	—	8
	41	1908	6	12	—	—	—	—	—	—	—	—	—	—	1
	42	1909	2	8	—	—	—	—	—	—	—	—	—	—	7
	43	1910	7	7	—	—	—	—	—	—	—	—	—	—	8
	44	1911	10	3	—	—	—	—	—	—	—	—	—	—	7
大正	1	1912	11	—	—	—	—	—	—	—	—	—	1	—	5
	2	1913	10	6	1	—	—	—	—	—	—	—	—	—	7
	3	1914	4	2	—	—	—	—	—	—	—	—	—	—	2
	4	1915	7	4	2	—	—	—	—	—	—	—	—	—	2
	5	1916	3	4	2	—	—	—	—	—	—	—	—	—	4
	6	1917	20	11	1	—	—	—	—	—	—	—	—	—	16
	7	1918	17	2	—	—	—	—	—	—	—	—	—	—	3
	8	1919	13	5	—	—	—	—	—	—	—	—	—	—	5
	9	1920	13	5	—	—	—	—	—	—	—	—	—	—	4
	10	1921	6	5	1	—	—	—	—	—	—	—	—	—	6
	11	1922	19	2	—	—	—	—	—	—	—	—	—	—	1
	12	1923	14	10	—	—	—	—	—	—	—	—	—	—	6
	13	1924	4	4	—	—	—	—	—	—	—	—	—	—	2
	14	1925	7	8	—	—	—	—	—	—	—	—	—	—	5
	平均	Mean	9.1	5.8	0.5	—	—	—	—	—	—	—	0.1	5.1	20.6

平均氣溫 Mean Temperature <0°

一月 二月 三月 四月 五月 六月 七月 八月 九月 十月 十一月 十二月 年
Jan. Feb. Mar. April May June July Aug. Sept. Oct. Nov. Dec. Annual

		京 城 Keizyô													
明治	40	1907											7	26	
	41	1908	24	26	7	—	—	—	—	—	—	—	7	18	82
	42	1909	25	23	10	—	—	—	—	—	—	—	3	23	84
	43	1910	19	23	8	—	—	—	—	—	—	—	3	29	82
	44	1911	24	16	4	—	—	—	—	—	—	—	3	23	70
大正	1	1912	30	14	3	—	—	—	—	—	—	—	16	24	87
	2	1913	26	20	11	—	—	—	—	—	—	—	3	20	80
	3	1914	23	12	1	—	—	—	—	—	—	—	3	18	57
	4	1915	25	18	10	—	—	—	—	—	—	—	2	12	67
	5	1916	16	18	15	—	—	—	—	—	—	—	4	16	69
	6	1917	31	20	9	—	—	—	—	—	—	—	6	27	93
	7	1918	31	14	2	—	—	—	—	—	—	—	5	20	72
	8	1919	23	16	1	—	—	—	—	—	—	—	5	23	63
	9	1920	27	20	5	—	—	—	—	—	—	—	—	17	69
	10	1921	22	17	6	—	—	—	—	—	—	—	6	18	69
	11	1922	30	9	8	—	—	—	—	—	—	—	8	26	81
	12	1923	27	20	4	—	—	—	—	—	—	—	3	19	73
	13	1924	23	20	12	—	—	—	—	—	—	—	7	20	82
	14	1925	29	22	6	—	—	—	—	—	—	—	2	20	79
平均	Mean	25.3	18.2	6.8	—	—	—	—	—	—	—	—	4.8	20.7	75.8

		江 陵 Kôryô														
明治	44	1911											—	—	11	
大正	1	1912	20	6	—	—	—	—	—	—	—	—	—	1	8	35
	2	1913	19	11	5	—	—	—	—	—	—	—	—	—	11	46
	3	1914	11	8	—	—	—	—	—	—	—	—	—	—	8	27
	4	1915	13	11	5	—	—	—	—	—	—	—	—	—	5	34
	5	1916	6	11	9	—	—	—	—	—	—	—	—	1	7	34
	6	1917	23	19	4	—	—	—	—	—	—	—	—	—	20	66
	7	1918	25	11	2	—	—	—	—	—	—	—	—	—	9	47
	8	1919	19	15	—	—	—	—	—	—	—	—	—	—	14	48
	9	1920	19	17	4	—	—	—	—	—	—	—	—	—	11	51
	10	1921	13	10	3	—	—	—	—	—	—	—	—	—	6	33
	11	1922	25	4	3	—	—	—	—	—	—	—	—	1	12	45
	12	1923	24	20	3	—	—	—	—	—	—	—	—	2	8	57
	13	1924	14	17	6	—	—	—	—	—	—	—	—	1	5	43
	14	1925	24	18	4	—	—	—	—	—	—	—	—	—	10	56
平均	Mean	18.2	12.7	3.4	—	—	—	—	—	—	—	—	—	0.5	9.6	44.4

		平 壤 Heizyô														
明治	40	1907	21	25	10	—	—	—	—	—	—	—	—	13	23	97
	41	1908	31	27	14	—	—	—	—	—	—	—	—	17	25	114
	42	1909	29	27	17	—	—	—	—	—	—	—	—	7	27	107
	43	1910	28	26	14	—	—	—	—	—	—	—	—	4	31	103
	44	1911	29	24	8	—	—	—	—	—	—	—	—	4	27	92
大正	1	1912	31	18	3	—	—	—	—	—	—	—	1	16	29	98
	2	1913	31	26	14	—	—	—	—	—	—	—	—	7	26	104
	3	1914	28	16	7	—	—	—	—	—	—	—	—	8	29	88
	4	1915	29	23	17	—	—	—	—	—	—	—	—	7	19	95
	5	1916	27	23	20	—	—	—	—	—	—	—	—	5	24	99
	6	1917	31	23	10	—	—	—	—	—	—	—	—	14	29	107
	7	1918	31	21	5	—	—	—	—	—	—	—	—	11	29	97
	8	1919	28	21	5	—	—	—	—	—	—	—	—	8	29	91
	9	1920	29	28	8	—	—	—	—	—	—	—	—	1	23	89
	10	1921	29	26	9	—	—	—	—	—	—	—	—	12	19	95
	11	1922	31	15	9	—	—	—	—	—	—	—	—	16	30	101
	12	1923	31	24	10	—	—	—	—	—	—	—	—	10	26	101

平均氣溫 Mean Temperature <0°

		一月	二月	三月	四月	五月	六月	七月	八月	九月	十月	十一月	十二月	年
		Jan.	Feb.	Mar.	April	May	June	July	Aug.	Sept.	Oct.	Nov.	Dec.	Annual
13	1924	23	25	19	2	—	—	—	—	—	—	16	27	118
14	1925	31	27	19	—	—	—	—	—	—	—	2	26	105
平均	Mean	29.2	23.4	11.5	0.1	—	—	—	—	—	0.1	9.4	26.5	100.2
元 山 Gensan														
明治	37	1904				—	—	—	—	—	—	2	16	
	38	1905	11	25	6	—	—	—	—	—	—	1	15	58
	39	1906	27	25	6	—	—	—	—	—	—	8	14	80
	40	1907	15	26	8	—	—	—	—	—	—	8	19	76
	41	1908	28	24	12	—	—	—	—	—	—	2	12	78
	42	1909	26	24	11	—	—	—	—	—	—	2	22	85
	43	1910	25	23	12	—	—	—	—	—	—	3	29	92
	44	1911	26	21	2	—	—	—	—	—	—	2	21	72
大正	1	1912	28	9	3	—	—	—	—	—	—	9	21	70
	2	1913	26	19	9	—	—	—	—	—	—	3	22	79
	3	1914	19	15	3	—	—	—	—	—	—	3	17	57
	4	1915	30	24	14	—	—	—	—	—	—	2	9	79
	5	1916	16	23	15	—	—	—	—	—	—	4	16	74
	6	1917	30	21	7	—	—	—	—	—	—	4	27	89
	7	1918	30	20	3	—	—	—	—	—	—	5	16	74
	8	1919	27	17	3	—	—	—	—	—	—	3	21	71
	9	1920	28	29	6	—	—	—	—	—	—	—	18	81
	10	1921	19	19	—	—	—	—	—	—	—	3	17	58
	11	1922	31	14	8	—	—	—	—	—	—	7	23	83
	12	1923	28	25	7	—	—	—	—	—	—	3	18	81
	13	1924	22	24	15	—	—	—	—	—	—	6	18	85
	14	1925	31	25	8	—	—	—	—	—	—	—	18	82
平均	Mean	24.9	21.5	7.5	—	—	—	—	—	—	—	3.7	18.7	76.3
龍 岩 浦 Ryûganpo														
明治	37	1904				—	—	—	—	—	—	10	26	
	38	1905	30	28	14	—	—	—	—	—	—	10	21	103
	39	1906	31	27	13	—	—	—	—	—	—	16	26	113
	40	1907	30	28	11	—	—	—	—	—	—	15	30	114
	41	1908	31	26	19	—	—	—	—	—	—	16	27	119
	42	1909	31	28	22	—	—	—	—	—	—	9	30	120
	43	1910	31	28	14	—	—	—	—	—	—	8	31	112
	44	1911	30	26	9	—	—	—	—	—	—	5	27	97
大正	1	1912	31	21	4	—	—	—	—	—	1	19	31	107
	2	1913	31	27	15	—	—	—	—	—	—	10	30	113
	3	1914	30	18	9	—	—	—	—	—	—	12	31	100
	4	1915	31	26	21	—	—	—	—	—	—	10	19	107
	5	1916	30	26	21	2	—	—	—	—	—	8	27	114
	6	1917	31	26	14	—	—	—	—	—	—	14	30	115
	7	1918	31	26	8	—	—	—	—	—	—	14	30	109
	8	1919	28	23	6	—	—	—	—	—	—	12	30	99
	9	1920	31	29	9	—	—	—	—	—	—	7	26	102
	10	1921	31	27	12	—	—	—	—	—	—	16	22	108
	11	1922	31	18	11	—	—	—	—	—	—	18	31	109
	12	1923	31	28	12	—	—	—	—	—	—	10	27	108
	13	1924	30	28	21	1	—	—	—	—	—	17	30	127
	14	1925	31	28	18	—	—	—	—	—	—	3	23	109
平均	Mean	30.6	25.8	13.5	0.1	—	—	—	—	—	0.1	11.9	27.9	109.9
城 津 Zyôsin														
	38	1905				—	—	—	—	—	—	4	19	
	39	1906	29	26	8	—	—	—	—	—	—	10	17	60
	40	1907	21	26	10	—	—	—	—	—	—	9	28	94

平均氣溫

Mean Temperature <0°

		一月	二月	三月	四月	五月	六月	七月	八月	九月	十月	十一月	十二月	年
		Jan.	Feb.	Mar	April	May	June	July	Aug.	Sept.	Oct.	Nov.	Dec.	Annual
41	1908	31	26	16	—	—	—	—	—	—	—	10	19	102
42	1909	30	25	14	—	—	—	—	—	—	—	3	28	100
43	1910	29	28	15	—	—	—	—	—	—	—	4	31	107
44	1911	30	26	8	1	—	—	—	—	—	—	5	25	95
大正	1	1912	31	20	5	1	—	—	—	—	—	15	30	102
	2	1913	31	24	12	—	—	—	—	—	—	4	23	94
	3	1914	28	22	8	3	—	—	—	—	—	4	24	89
	4	1915	31	26	23	—	—	—	—	—	—	8	18	106
	5	1916	25	25	20	2	—	—	—	—	—	5	23	100
	6	1917	31	27	10	—	—	—	—	—	—	7	23	103
	7	1918	31	27	8	—	—	—	—	—	—	7	29	102
	8	1919	31	23	8	1	—	—	—	—	—	7	26	96
	9	1920	31	29	7	—	—	—	—	—	—	—	24	91
	10	1921	23	24	9	—	—	—	—	—	—	9	19	84
	11	1922	31	18	14	—	—	—	—	—	—	12	29	104
	12	1923	31	28	9	—	—	—	—	—	—	5	23	96
	13	1924	29	29	22	—	—	—	—	—	—	8	29	117
	14	1925	31	23	16	—	—	—	—	—	—	—	20	95
平均	Mean	29.3	25.4	12.1	0.4	—	—	—	—	—	—	6.6	24.7	98.5

中 江 鎮 Tyûkôtin

大正	3	1914				—	—	—	—	—	—	22	31	
	4	1915	31	28	30	1	—	—	—	—	3	20	29	142
	5	1916	31	29	30	6	—	—	—	—	2	22	30	150
	6	1917	31	28	18	—	—	—	—	—	1	26	31	135
	7	1918	31	28	15	—	—	—	—	—	1	26	31	132
	8	1919	31	28	21	2	—	—	—	—	1	19	30	132
	9	1920	31	29	18	—	—	—	—	—	—	22	31	131
	10	1921	31	28	23	1	—	—	—	—	—	25	30	133
	11	1922	31	28	26	1	—	—	—	—	—	25	31	142
	12	1923	31	28	20	1	—	—	—	—	2	19	31	132
	13	1924	31	29	28	2	—	—	—	—	6	23	31	150
	14	1925	31	28	29	4	—	—	—	—	1	19	31	143
平均	Mean	31.0	28.3	23.5	1.6	—	—	—	—	—	1.5	22.4	30.5	138.8

雄 基 Yûki

大正	3	1914				—	—	—	—	—	—	10	31	
	4	1915	31	28	29	2	—	—	—	—	—	11	25	126
	5	1916	31	29	27	5	—	—	—	—	—	12	25	129
	6	1917	31	27	24	—	—	—	—	—	—	20	29	131
	7	1918	31	27	14	1	—	—	—	—	—	12	31	116
	8	1919	31	26	17	3	—	—	—	—	—	12	28	117
	9	1920	31	29	14	—	—	—	—	—	—	9	28	111
	10	1921	28	27	25	—	—	—	—	—	—	15	31	126
	11	1922	31	26	19	—	—	—	—	—	—	19	29	124
	12	1923	31	28	14	—	—	—	—	—	—	11	29	113
	13	1924	31	29	27	—	—	—	—	—	1	12	29	129
	14	1925	31	28	23	—	—	—	—	—	—	6	30	118
平均	Mean	30.7	27.6	21.2	1.0	—	—	—	—	—	0.1	12.6	28.5	121.7

最 高 氣 溫

Maximum Temperature <0°

一 月 二 月 三 月 四 月 五 月 六 月 七 月 八 月 九 月 十 月 十一 月 十二 月 年
 Jan. Feb. Mar. April May June July Aug. Sept. Oct. Nov. Dec. Annual

京 城 Keizyô

明治	40	1907										—	2	13	
	41	1908	14	12	—	—	—	—	—	—	—	—	1	4	31
	42	1909	4	8	1	—	—	—	—	—	—	—	1	15	29
	43	1910	10	6	—	—	—	—	—	—	—	—	—	11	27
	44	1911	14	5	—	—	—	—	—	—	—	—	—	12	31
大正	1	1912	13	3	—	—	—	—	—	—	—	—	3	9	23
	2	1913	18	8	2	—	—	—	—	—	—	—	—	8	36
	3	1914	9	3	—	—	—	—	—	—	—	—	—	8	20
	4	1915	10	9	4	—	—	—	—	—	—	—	—	4	27
	5	1916	4	4	2	—	—	—	—	—	—	—	—	5	15
	6	1917	23	12	—	—	—	—	—	—	—	—	—	18	53
	7	1918	18	3	—	—	—	—	—	—	—	—	—	5	26
	8	1919	17	5	—	—	—	—	—	—	—	—	—	12	34
	9	1920	19	11	—	—	—	—	—	—	—	—	—	10	40
	10	1921	10	5	1	—	—	—	—	—	—	—	—	6	22
	11	1922	25	2	—	—	—	—	—	—	—	—	2	11	40
	12	1923	18	12	—	—	—	—	—	—	—	—	3	10	43
	13	1924	7	8	—	—	—	—	—	—	—	—	2	7	24
	14	1925	15	10	2	—	—	—	—	—	—	—	—	9	36
平 均	Mean		13.8	7.0	0.7	—	—	—	—	—	—	—	0.7	9.1	31.3

江 陵 Kôryô

明治	44	1911											—	—	1	
大正	1	1912	5	—	—	—	—	—	—	—	—	—	—	—	3	8
	2	1913	7	4	—	—	—	—	—	—	—	—	—	3	14	
	3	1914	3	—	—	—	—	—	—	—	—	—	—	—	3	
	4	1915	4	3	—	—	—	—	—	—	—	—	—	1	8	
	5	1916	2	—	1	—	—	—	—	—	—	—	—	2	5	
	6	1917	13	4	—	—	—	—	—	—	—	—	—	8	25	
	7	1918	4	—	—	—	—	—	—	—	—	—	—	1	5	
	8	1919	8	4	—	—	—	—	—	—	—	—	—	—	12	
	9	1920	7	5	—	—	—	—	—	—	—	—	—	—	12	
	10	1921	1	—	—	—	—	—	—	—	—	—	—	—	1	
	11	1922	9	—	—	—	—	—	—	—	—	—	—	—	9	
	12	1923	6	4	—	—	—	—	—	—	—	—	—	3	13	
	13	1924	1	3	—	—	—	—	—	—	—	—	—	1	5	
	14	1925	3	1	—	—	—	—	—	—	—	—	—	6	10	
平 均	Mean		5.2	2.0	0.1	—	—	—	—	—	—	—	—	2.0	9.3	

平 壤 Heizyô

明治	40	1907	11	14	3	—	—	—	—	—	—	—	7	19	54
	41	1908	25	22	5	—	—	—	—	—	—	—	1	6	59
	42	1909	20	14	1	—	—	—	—	—	—	—	2	22	59
	43	1910	17	11	3	—	—	—	—	—	—	—	2	21	54
	44	1911	21	15	1	—	—	—	—	—	—	—	2	22	61
大正	1	1912	19	4	1	—	—	—	—	—	—	—	9	20	53
	2	1913	26	16	6	—	—	—	—	—	—	—	1	15	64
	3	1914	9	3	—	—	—	—	—	—	—	—	—	8	20
	4	1915	23	18	7	—	—	—	—	—	—	—	3	8	59
	5	1916	7	11	9	—	—	—	—	—	—	—	3	14	44
	6	1917	27	16	3	—	—	—	—	—	—	—	2	23	76
	7	1918	28	4	—	—	—	—	—	—	—	—	2	17	51
	8	1919	25	13	—	—	—	—	—	—	—	—	2	17	57
	9	1920	23	19	3	—	—	—	—	—	—	—	—	14	59
	10	1921	16	6	3	—	—	—	—	—	—	—	2	13	40
	11	1922	30	3	4	—	—	—	—	—	—	—	8	21	66
	12	1923	28	13	2	—	—	—	—	—	—	—	3	17	63

最 高 氣 溫

Maximum Temperature <0°

		一 月	二 月	三 月	四 月	五 月	六 月	七 月	八 月	九 月	十 月	十一 月	十二 月	年
		Jan.	Feb.	Mar.	April	May	June	July	Aug.	Sept.	Oct.	Nov.	Dec.	Annual
13	1924	16	16	5	—	—	—	—	—	—	—	3	13	53
14	1925	24	15	4	—	—	—	—	—	—	—	—	17	60
平均	Mean	20.8	12.3	3.2	—	—	—	—	—	—	—	2.7	16.4	55.4

元 山 Gensan

明治	37	1904				—	—	—	—	—	—	—	—	2	
	38	1905	4	7	—	—	—	—	—	—	—	—	—	3	14
	39	1906	13	9	—	—	—	—	—	—	—	—	—	2	24
	40	1907	3	2	—	—	—	—	—	—	—	2	6	13	
	41	1908	13	9	4	—	—	—	—	—	—	—	3	29	
	42	1909	12	7	1	—	—	—	—	—	—	—	8	28	
	43	1910	13	3	—	—	—	—	—	—	—	—	7	23	
	44	1911	8	3	—	—	—	—	—	—	—	—	3	14	
大正	1	1912	8	1	—	—	—	—	—	—	—	—	9	18	
	2	1913	13	5	1	—	—	—	—	—	—	—	10	29	
	3	1914	7	6	—	—	—	—	—	—	—	—	5	18	
	4	1915	18	12	1	—	—	—	—	—	—	—	3	34	
	5	1916	4	6	2	—	—	—	—	—	—	—	8	20	
	6	1917	18	12	—	—	—	—	—	—	—	—	16	46	
	7	1918	13	1	—	—	—	—	—	—	—	1	9	24	
	8	1919	19	9	—	—	—	—	—	—	—	1	6	35	
	9	1920	13	15	1	—	—	—	—	—	—	—	8	37	
	10	1921	5	4	1	—	—	—	—	—	—	1	4	15	
	11	1922	26	4	2	—	—	—	—	—	—	1	5	38	
	12	1923	17	11	—	—	—	—	—	—	—	2	6	36	
	13	1924	8	8	—	—	—	—	—	—	—	—	2	18	
	14	1925	16	7	2	—	—	—	—	—	—	—	8	33	
平均	Mean	12.0	6.7	0.7	—	—	—	—	—	—	—	0.4	6.2	26.0	

龍 岩 浦 Ryûganpo

明治	37	1904				—	—	—	—	—	—	—	—	11	
	38	1905	7	14	—	—	—	—	—	—	—	3	12	36	
	39	1906	21	19	5	—	—	—	—	—	—	9	16	73	
	40	1907	11	20	3	—	—	—	—	—	—	7	22	63	
	41	1908	30	22	7	—	—	—	—	—	—	3	8	70	
	42	1909	21	18	6	—	—	—	—	—	—	4	26	75	
	43	1910	28	11	2	—	—	—	—	—	—	3	25	69	
	44	1911	22	17	3	—	—	—	—	—	—	3	21	66	
大正	1	1912	25	4	1	—	—	—	—	—	—	9	24	63	
	2	1913	30	19	7	—	—	—	—	—	—	3	20	79	
	3	1914	22	11	3	—	—	—	—	—	—	5	26	67	
	4	1915	28	22	10	—	—	—	—	—	—	3	18	58	
	5	1916	11	15	11	—	—	—	—	—	—	—	26	76	
	6	1917	29	20	1	—	—	—	—	—	—	2	22	61	
	7	1918	29	8	—	—	—	—	—	—	—	5	20	65	
	8	1919	27	13	—	—	—	—	—	—	—	—	22	71	
	9	1920	25	21	3	—	—	—	—	—	—	6	14	57	
	10	1921	19	16	2	—	—	—	—	—	—	11	24	75	
	11	1922	31	7	2	—	—	—	—	—	—	4	16	65	
	12	1923	27	16	2	—	—	—	—	—	—	6	16	70	
	13	1924	24	21	3	—	—	—	—	—	—	1	17	64	
	14	1925	24	16	6	—	—	—	—	—	—	—	4.3	19.2	
平均	Mean	23.5	15.7	3.7	—	—	—	—	—	—	—	4.3	19.2	66.4	

城 津 Zyôsin

明治	38	1905				—	—	—	—	—	—	—	—	8	
	39	1906	19	14	2	—	—	—	—	—	—	—	1	9	45
	40	1907	8	16	1	—	—	—	—	—	—	—	4	13	42

最 高 氣 溫 Maximum Temperature <0°

		一 月	二 月	三 月	四 月	五 月	六 月	七 月	八 月	九 月	十 月	十一 月	十二 月	年
		Jan.	Feb.	Mar.	April	May	June	July	Aug.	Sept.	Oct.	Nov.	Dec.	Anr.ual
41	1908	20	14	6	—	—	—	—	—	—	—	—	4	44
42	1909	18	10	3	—	—	—	—	—	—	—	—	14	45
43	1910	19	12	3	—	—	—	—	—	—	—	—	18	52
44	1911	20	7	2	—	—	—	—	—	—	—	—	5	34
大正	1	1912	13	2	—	—	—	—	—	—	—	—	15	30
	2	1913	15	6	6	—	—	—	—	—	—	1	9	37
	3	1914	8	6	1	—	—	—	—	—	—	1	8	24
	4	1915	21	11	6	—	—	—	—	—	—	—	6	44
	5	1916	7	8	2	—	—	—	—	—	—	—	10	27
	6	1917	22	10	4	—	—	—	—	—	—	—	15	51
	7	1918	18	3	1	—	—	—	—	—	—	1	10	33
	8	1919	24	10	1	—	—	—	—	—	—	1	8	44
	9	1920	11	17	2	—	—	—	—	—	—	—	12	42
	10	1921	6	9	1	—	—	—	—	—	—	2	6	24
	11	1922	30	3	3	—	—	—	—	—	—	2	8	46
	12	1923	21	11	1	—	—	—	—	—	—	2	4	39
	13	1924	12	17	3	—	—	—	—	—	—	—	7	39
	14	1925	21	14	4	—	—	—	—	—	—	—	11	50
平 均	Mean	16.7	10.0	2.6	—	—	—	—	—	—	—	0.8	9.6	39.7

中 江 鎮 Tyûkôtin

大正	3	1914				—	—	—	—	—	—	8	31	
	4	1915	31	26	25	1	—	—	—	—	—	11	18	112
	5	1916	29	27	22	1	—	—	—	—	—	8	27	114
	6	1917	31	24	7	—	—	—	—	—	—	13	31	106
	7	1918	31	19	3	—	—	—	—	—	—	16	30	99
	8	1919	31	16	6	—	—	—	—	—	—	9	28	90
	9	1920	30	28	7	—	—	—	—	—	—	8	28	101
	10	1921	31	26	11	—	—	—	—	—	—	13	25	106
	11	1922	31	18	11	—	—	—	—	—	—	17	31	108
	12	1923	31	25	9	—	—	—	—	—	—	9	28	102
	13	1924	30	28	17	—	—	—	—	—	—	15	31	121
	14	1925	31	28	15	—	—	—	—	—	—	2	30	106
平 均	Mean	30.6	24.1	12.1	0.2	—	—	—	—	—	—	11.0	27.9	105.9

雄 基 Yûki

大正	3	1914				—	—	—	—	—	—	7	23	
	4	1915	30	23	14	—	—	—	—	—	—	7	15	89
	5	1916	22	22	11	—	—	—	—	—	—	5	19	79
	6	1917	29	22	7	—	—	—	—	—	—	7	25	90
	7	1918	27	14	1	—	—	—	—	—	—	4	23	69
	8	1919	31	13	2	1	—	—	—	—	—	4	22	73
	9	1920	25	25	3	—	—	—	—	—	—	1	21	75
	10	1921	19	17	5	—	—	—	—	—	—	7	17	65
	11	1922	31	15	7	—	—	—	—	—	—	11	18	82
	12	1923	27	16	4	—	—	—	—	—	—	3	21	71
	13	1924	29	25	12	—	—	—	—	—	—	6	22	94
	14	1925	29	21	11	—	—	—	—	—	—	—	24	85
平 均	Mean	27.2	19.4	7.0	0.1	—	—	—	—	—	—	5.0	20.6	79.3

最低氣溫

Minimum Temperature $\geq 25^{\circ}$

一月 二月 三月 四月 五月 六月 七月 八月 九月 十月 十一月 十二月 年
 Jan. Feb. Mar. April May June July Aug. Sept. Oct. Nov. Dec. Annual

濟 州 Saisyû

大正 12	1923					—	—	1	8	—	—	—	—	
13	1924	—	—	—	—	—	—	1	—	—	—	—	—	1
14	1925	—	—	—	—	—	—	1	1	—	—	—	—	2
平均	Mean	—	—	—	—	—	—	1.0	0.5	—	—	—	—	1.5

木 浦 Moppo

明治 37	1904				—	—	—	—	1	—	—	—	—	—
38	1905	—	—	—	—	—	—	—	—	—	—	—	—	—
39	1906	—	—	—	—	—	—	—	—	—	—	—	—	—
40	1907	—	—	—	—	—	—	1	1	—	—	—	—	2
41	1908	—	—	—	—	—	—	1	—	—	—	—	—	1
42	1909	—	—	—	—	—	—	—	2	—	—	—	—	2
43	1910	—	—	—	—	—	—	—	1	1	—	—	—	2
44	1911	—	—	—	—	—	—	—	1	—	—	—	—	1
大正 1	1912	—	—	—	—	—	—	—	—	—	—	—	—	—
2	1913	—	—	—	—	—	—	—	1	—	—	—	—	1
3	1914	—	—	—	—	—	—	4	1	1	—	—	—	6
4	1915	—	—	—	—	—	—	6	1	—	—	—	—	7
5	1916	—	—	—	—	—	—	—	1	—	—	—	—	1
6	1917	—	—	—	—	—	—	1	2	1	—	—	—	4
7	1918	—	—	—	—	—	—	—	1	—	—	—	—	1
8	1919	—	—	—	—	—	—	—	3	—	—	—	—	3
9	1920	—	—	—	—	—	—	2	1	—	—	—	—	3
10	1921	—	—	—	—	—	—	—	2	—	—	—	—	2
11	1922	—	—	—	—	—	—	—	9	2	—	—	—	11
12	1923	—	—	—	—	—	—	—	6	—	—	—	—	6
13	1924	—	—	—	—	—	—	—	2	—	—	—	—	2
14	1925	—	—	—	—	—	—	—	—	—	—	—	—	—
平均	Mean	—	—	—	—	—	—	0.7	1.7	0.2	—	—	—	2.6

釜 山 Husan

明治 37	1904				—	—	—	—	3	—	—	—	—	—
33	1905	—	—	—	—	—	—	—	—	—	—	—	—	—
39	1906	—	—	—	—	—	—	—	2	—	—	—	—	2
40	1907	—	—	—	—	—	—	—	3	—	—	—	—	3
41	1908	—	—	—	—	—	—	2	3	—	—	—	—	5
42	1909	—	—	—	—	—	—	4	2	—	—	—	—	6
43	1910	—	—	—	—	—	—	2	2	1	—	—	—	5
44	1911	—	—	—	—	—	—	—	1	—	—	—	—	1
大正 1	1912	—	—	—	—	—	—	—	—	—	—	—	—	—
2	1913	—	—	—	—	—	—	—	2	—	—	—	—	2
3	1914	—	—	—	—	—	—	7	3	—	—	—	—	10
4	1915	—	—	—	—	—	—	3	—	—	—	—	—	3
5	1916	—	—	—	—	—	—	—	4	—	—	—	—	4
6	1917	—	—	—	—	—	—	1	3	—	—	—	—	4
7	1918	—	—	—	—	—	—	1	1	—	—	—	—	2
8	1919	—	—	—	—	—	—	1	2	—	—	—	—	3
9	1920	—	—	—	—	—	—	2	1	1	—	—	—	4
10	1921	—	—	—	—	—	—	—	6	—	—	—	—	6
11	1922	—	—	—	—	—	—	—	10	—	—	—	—	10
12	1923	—	—	—	—	—	—	—	9	—	—	—	—	9
13	1924	—	—	—	—	—	—	1	3	—	—	—	—	4
14	1925	—	—	—	—	—	—	—	1	—	—	—	—	1
平均	Mean	—	—	—	—	—	—	1.1	2.8	0.1	—	—	—	4.0

最低氣溫 Minimum Temperature $\geq 25^{\circ}$

		一月	二月	三月	四月	五月	六月	七月	八月	九月	十月	十一月	十二月	年
		Jan.	Feb.	Mar.	April	May	June	July	Aug.	Sept.	Oct.	Nov.	Dec.	Annual
		全 州 Zensyû												
大正	7	1918												
	8	1919	—	—	—	—	—	—	1	—	—	—	—	1
	9	1920	—	—	—	—	—	—	—	—	—	—	—	—
	10	1921	—	—	—	—	—	1	1	—	—	—	—	2
	11	1922	—	—	—	—	—	4	5	1	—	—	—	10
	12	1923	—	—	—	—	—	1	3	—	—	—	—	4
	13	1924	—	—	—	—	—	5	2	—	—	—	—	7
	14	1925	—	—	—	—	—	—	1	—	—	—	—	1
	平均	Mean	—	—	—	—	—	1.6	1.9	0.1	—	—	—	3.6
		大 邱 Taikyû												
明治	40	1907						1	2	—	—	—	—	
	41	1908	—	—	—	—	—	2	5	—	—	—	—	7
	42	1909	—	—	—	—	—	8	—	—	—	—	—	8
	43	1910	—	—	—	—	—	—	1	—	—	—	—	1
	44	1911	—	—	—	—	—	1	—	—	—	—	—	1
大正	1	1912	—	—	—	—	—	1	3	—	—	—	—	4
	2	1913	—	—	—	—	—	2	3	—	—	—	—	5
	3	1914	—	—	—	—	—	15	2	—	—	—	—	17
	4	1915	—	—	—	—	—	5	2	—	—	—	—	7
	5	1916	—	—	—	—	—	—	—	—	—	—	—	—
	6	1917	—	—	—	—	—	—	—	—	—	—	—	—
	7	1918	—	—	—	—	—	—	—	—	—	—	—	—
	8	1919	—	—	—	—	—	—	1	—	—	—	—	1
	9	1920	—	—	—	—	—	1	2	—	—	—	—	3
	10	1921	—	—	—	—	—	—	—	—	—	—	—	—
	11	1922	—	—	—	—	—	3	5	—	—	—	—	8
	12	1923	—	—	—	—	—	—	4	—	—	—	—	4
	13	1924	—	—	—	—	—	3	1	—	—	—	—	4
	14	1925	—	—	—	—	—	—	1	—	—	—	—	1
	平均	Mean	—	—	—	—	—	2.3	1.7	—	—	—	—	4.0
		仁 川 Zinsen												
明治	37	1904							1	—	—	—	—	
	38	1905	—	—	—	—	—	—	—	—	—	—	—	—
	39	1906	—	—	—	—	—	—	—	—	—	—	—	—
	40	1907	—	—	—	—	—	—	—	—	—	—	—	—
	41	1908	—	—	—	—	—	—	—	—	—	—	—	—
	42	1909	—	—	—	—	—	—	—	—	—	—	—	—
	43	1910	—	—	—	—	—	—	—	—	—	—	—	—
	44	1911	—	—	—	—	—	—	1	—	—	—	—	1
大正	1	1912	—	—	—	—	—	—	—	—	—	—	—	—
	2	1913	—	—	—	—	—	—	—	—	—	—	—	—
	3	1914	—	—	—	—	—	1	—	—	—	—	—	1
	4	1915	—	—	—	—	—	2	—	—	—	—	—	2
	5	1916	—	—	—	—	—	—	—	—	—	—	—	—
	6	1917	—	—	—	—	—	—	—	—	—	—	—	—
	7	1918	—	—	—	—	—	—	—	—	—	—	—	—
	8	1919	—	—	—	—	—	—	2	—	—	—	—	2
	9	1920	—	—	—	—	—	—	—	—	—	—	—	—
	10	1921	—	—	—	—	—	—	1	—	—	—	—	1
	11	1922	—	—	—	—	—	—	1	—	—	—	—	1
	12	1923	—	—	—	—	—	—	1	—	—	—	—	1
	13	1924	—	—	—	—	—	—	5	—	—	—	—	5
	14	1925	—	—	—	—	—	—	—	—	—	—	—	—
	平均	Mean	—	—	—	—	—	0.1	0.5	—	—	—	—	0.6

平均氣溫 Mean Temperature $\geq 25^{\circ}$

一月 二月 三月 四月 五月 六月 七月 八月 九月 十月 十一月 十二月 年
Jan. Feb. Mar. April May June July Aug. Sept. Oct. Nov. Dec. Annual

		濟 州 Saisyû													
大正	12	1923					—	2	13	31	4	—	—	—	
	13	1924	—	—	—	—	—	—	20	21	1	—	—	—	42
	14	1925	—	—	—	—	—	—	11	25	—	—	—	—	36
	平均	Mean	—	—	—	—	—	—	15.5	23.0	0.5	—	—	—	29.0

		木 浦 Moppo														
明治	37	1904				—	—	—	9	15	—	—	—	—		
	38	1905	—	—	—	—	—	—	12	5	1	—	—	—	18	
	39	1906	—	—	—	—	—	—	14	18	2	—	—	—	34	
	40	1907	—	—	—	—	—	—	8	27	—	—	—	—	35	
	41	1908	—	—	—	—	—	—	9	23	1	—	—	—	33	
	42	1909	—	—	—	—	—	—	18	28	1	—	—	—	47	
	43	1910	—	—	—	—	—	—	11	27	3	—	—	—	41	
	44	1911	—	—	—	—	—	—	7	26	4	—	—	—	37	
	大正	1	1912	—	—	—	—	—	—	7	22	5	—	—	—	34
		2	1913	—	—	—	—	—	—	5	14	—	—	—	—	19
		3	1914	—	—	—	—	—	2	25	29	11	—	—	—	67
		4	1915	—	—	—	—	—	—	20	22	—	—	—	—	42
		5	1916	—	—	—	—	—	—	3	23	4	—	—	—	30
		6	1917	—	—	—	—	—	—	22	23	6	—	—	—	51
7		1918	—	—	—	—	—	—	6	22	—	—	—	—	28	
8		1919	—	—	—	—	—	—	16	25	2	—	—	—	43	
9		1920	—	—	—	—	—	—	18	28	10	—	—	—	56	
10		1921	—	—	—	—	—	—	15	24	—	—	—	—	39	
11		1922	—	—	—	—	—	—	16	31	13	—	—	—	60	
12		1923	—	—	—	—	—	—	11	30	4	—	—	—	45	
13		1924	—	—	—	—	—	—	20	26	2	—	—	—	48	
14		1925	—	—	—	—	—	—	10	28	2	—	—	—	40	
平均	Mean	—	—	—	—	—	0.1	13.0	23.9	3.4	—	—	—	40.4		

		釜 山 Husan														
明治	37	1904				—	—	—	12	19	—	—	—	—		
	38	1905	—	—	—	—	—	—	12	—	8	—	—	—	20	
	39	1906	—	—	—	—	—	—	11	16	1	—	—	—	28	
	40	1907	—	—	—	—	—	—	6	29	—	—	—	—	35	
	41	1908	—	—	—	—	—	—	8	19	—	—	—	—	27	
	42	1909	—	—	—	—	—	—	18	22	1	—	—	—	41	
	43	1910	—	—	—	—	—	—	7	15	2	—	—	—	24	
	44	1911	—	—	—	—	—	—	6	23	6	—	—	—	35	
	大正	1	1912	—	—	—	—	—	—	9	24	—	—	—	—	33
		2	1913	—	—	—	—	—	—	4	9	—	—	—	—	13
		3	1914	—	—	—	—	—	—	22	19	11	—	—	—	52
		4	1915	—	—	—	—	—	—	15	26	—	—	—	—	41
		5	1916	—	—	—	—	—	—	1	28	6	—	—	—	35
		6	1917	—	—	—	—	—	—	14	18	7	—	—	—	39
7		1918	—	—	—	—	—	—	5	14	—	—	—	—	19	
8		1919	—	—	—	—	—	—	9	17	4	—	—	—	30	
9		1920	—	—	—	—	—	—	18	19	7	—	—	—	44	
10		1921	—	—	—	—	—	—	4	24	—	—	—	—	28	
11		1922	—	—	—	—	—	—	12	30	10	—	—	—	52	
12		1923	—	—	—	—	—	—	10	31	4	—	—	—	45	
13		1924	—	—	—	—	—	—	17	23	—	—	—	—	40	
14		1925	—	—	—	—	—	—	9	30	3	—	—	—	42	
平均	Mean	—	—	—	—	—	—	10.3	20.8	3.3	—	—	—	34.4		

平均氣溫

Mean Temperature $\geq 25^{\circ}$

一月 二月 三月 四月 五月 六月 七月 八月 九月 十月 十一月 十二月 年
 Jan. Feb. Mar. April May June July Aug. Sept. Oct. Nov. Dec. Annual

		全 州 Zensyû													
大正	7	1918						3	10	17	—	—	—	—	
	8	1919	—	—	—	—	—	2	21	20	2	—	—	—	45
	9	1920	—	—	—	—	—	3	24	21	6	—	—	—	54
	10	1921	—	—	—	—	—	—	15	23	—	—	—	—	38
	11	1922	—	—	—	—	—	2	18	29	7	—	—	—	56
	12	1923	—	—	—	—	—	—	11	28	1	—	—	—	40
	13	1924	—	—	—	—	—	1	29	25	2	—	—	—	57
14	1925	—	—	—	—	—	—	15	21	1	—	—	—	37	
平均	Mean	—	—	—	—	—	1.1	19.0	23.9	2.7	—	—	—	46.7	

		大 邱 Taikyû													
明治	40	1907			—	—	—	4	12	28	—	—	—	—	
	41	1908	—	—	—	—	—	—	12	19	—	—	—	—	31
	42	1909	—	—	—	—	1	4	18	23	1	—	—	—	47
	43	1910	—	—	—	—	—	2	12	19	1	—	—	—	34
	44	1911	—	—	—	—	—	2	11	25	5	—	—	—	43
大正	1	1912	—	—	—	—	—	3	17	25	1	—	—	—	46
	2	1913	—	—	—	—	—	—	13	14	—	—	—	—	27
	3	1914	—	—	—	—	—	4	29	21	9	—	—	—	63
	4	1915	—	—	—	—	—	9	25	24	—	—	—	—	58
	5	1916	—	—	—	—	—	2	4	15	4	—	—	—	25
	6	1917	—	—	—	—	—	4	25	16	3	—	—	—	48
	7	1918	—	—	—	—	—	4	13	17	—	—	—	—	34
	8	1919	—	—	—	—	—	4	15	16	3	—	—	—	38
	9	1920	—	—	—	—	—	4	26	19	6	—	—	—	55
	10	1921	—	—	—	—	—	1	15	23	—	—	—	—	39
	11	1922	—	—	—	—	—	5	21	27	5	—	—	—	58
	12	1923	—	—	—	—	—	2	13	31	2	—	—	—	48
	13	1924	—	—	—	—	—	—	26	23	1	—	—	—	50
	14	1925	—	—	—	—	—	3	13	24	—	—	—	—	40
平均	Mean	—	—	—	—	0.1	2.9	17.1	21.2	2.3	—	—	—	43.6	

		仁 川 Zinsen													
明治	37	1904						6	21	—	—	—	—		
	38	1905	—	—	—	—	—	4	—	—	—	—	—	4	
	39	1906	—	—	—	—	—	13	6	—	—	—	—	19	
	40	1907	—	—	—	—	—	10	19	—	—	—	—	29	
	41	1908	—	—	—	—	—	2	9	—	—	—	—	11	
	42	1909	—	—	—	—	—	5	14	—	—	—	—	19	
	43	1910	—	—	—	—	—	5	6	—	—	—	—	11	
	44	1911	—	—	—	—	—	3	14	3	—	—	—	20	
	大正	1	1912	—	—	—	—	—	—	15	—	—	—	—	15
		2	1913	—	—	—	—	—	2	4	—	—	—	—	6
		3	1914	—	—	—	—	—	1	17	18	5	—	—	41
		4	1915	—	—	—	—	—	9	11	—	—	—	—	20
		5	1916	—	—	—	—	—	6	16	—	—	—	—	22
		6	1917	—	—	—	—	—	2	15	12	—	—	—	29
7		1918	—	—	—	—	—	3	10	—	—	—	—	13	
8		1919	—	—	—	—	—	13	19	—	—	—	—	32	
9		1920	—	—	—	—	—	13	15	6	—	—	—	34	
10		1921	—	—	—	—	—	5	18	—	—	—	—	23	
11		1922	—	—	—	—	—	6	20	4	—	—	—	30	
12		1923	—	—	—	—	—	2	20	—	—	—	—	22	
13		1924	—	—	—	—	—	12	23	—	—	—	—	35	
14		1925	—	—	—	—	—	6	15	—	—	—	—	21	
平均	Mean	—	—	—	—	—	0.1	7.2	13.5	0.9	—	—	—	21.7	

平均氣溫 Mean Temperature $\geq 25^{\circ}$

一月 二月 三月 四月 五月 六月 七月 八月 九月 十月 十一月 十二月 年
Jan. Feb. Mar. April May June July Aug. Sept. Oct. Nov. Dec. Annual

		京 城 Keizyô												
明治	40	1907												
	41	1908	—	—	—	—	—	6	18	—	—	—	—	24
	42	1909	—	—	—	—	—	18	18	—	—	—	—	36
	43	1910	—	—	—	—	—	6	15	—	—	—	—	21
	44	1911	—	—	—	—	—	5	18	4	—	—	—	27
大正	1	1912	—	—	—	—	—	6	16	—	—	—	—	22
	2	1913	—	—	—	—	—	5	10	—	—	—	—	15
	3	1914	—	—	—	—	—	5	24	21	7	—	—	57
	4	1915	—	—	—	—	—	—	18	14	—	—	—	32
	5	1916	—	—	—	—	—	—	8	24	—	—	—	32
	6	1917	—	—	—	—	—	2	21	16	—	—	—	39
	7	1918	—	—	—	—	—	—	7	15	—	—	—	22
	8	1919	—	—	—	—	—	1	19	25	—	—	—	45
	9	1920	—	—	—	—	—	3	20	19	6	—	—	48
	10	1921	—	—	—	—	—	—	13	20	—	—	—	33
	11	1922	—	—	—	—	—	4	12	22	5	—	—	43
	12	1923	—	—	—	—	—	1	10	25	—	—	—	36
	13	1924	—	—	—	—	—	6	19	26	2	—	—	53
	14	1925	—	—	—	—	—	—	11	22	—	—	—	33
平均	Mean		—	—	—	—	—	1.2	12.7	19.1	1.3	—	—	34.3

		江 陵 Kôryô												
明治	44	1911												
大正	1	1912	—	—	—	—	—	—	11	12	—	—	—	23
	2	1913	—	—	—	—	—	2	5	6	—	—	—	13
	3	1914	—	—	—	—	2	2	22	17	4	—	—	47
	4	1915	—	—	—	—	—	6	19	8	—	—	—	33
	5	1916	—	—	—	—	1	3	9	7	—	—	—	20
	6	1917	—	—	—	—	—	8	19	14	1	—	—	42
	7	1918	—	—	—	—	—	4	4	13	1	—	—	22
	8	1919	—	—	—	—	1	1	9	9	2	—	—	22
	9	1920	—	—	—	—	—	1	17	4	—	—	—	22
	10	1921	—	—	—	—	—	2	10	17	—	—	—	29
	11	1922	—	—	—	2	—	8	18	19	2	—	—	49
	12	1923	—	—	—	—	—	2	7	23	—	—	—	32
	13	1924	—	—	—	—	1	—	23	17	1	—	—	42
	14	1925	—	—	—	—	—	3	6	13	—	—	—	22
平均	Mean		—	—	—	0.1	0.4	3.0	12.8	12.8	0.8	—	—	29.9

		平 壤 Heizyô												
明治	40	1907	—	—	—	—	—	—	13	16	—	—	—	29
	41	1908	—	—	—	—	—	—	7	10	—	—	—	17
	42	1909	—	—	—	—	—	—	13	8	—	—	—	21
	43	1910	—	—	—	—	—	—	8	7	—	—	—	15
	44	1911	—	—	—	—	—	—	—	8	2	—	—	10
大正	1	1912	—	—	—	—	—	—	7	10	—	—	—	17
	2	1913	—	—	—	—	—	—	4	7	—	—	—	11
	3	1914	—	—	—	—	—	3	16	11	1	—	—	31
	4	1915	—	—	—	—	—	—	13	9	—	—	—	22
	5	1916	—	—	—	—	—	—	6	16	—	—	—	22
	6	1917	—	—	—	—	—	2	17	12	—	—	—	31
	7	1918	—	—	—	—	—	—	7	11	—	—	—	18
	8	1919	—	—	—	—	—	—	19	18	—	—	—	37
	9	1920	—	—	—	—	—	1	15	10	—	—	—	26
	10	1921	—	—	—	—	—	—	8	18	—	—	—	26
	11	1922	—	—	—	—	—	1	13	13	—	—	—	27
	12	1923	—	—	—	—	—	—	3	15	—	—	—	18

平均氣溫

Mean Temperature $\geq 25^{\circ}$

		一月	二月	三月	四月	五月	六月	七月	八月	九月	十月	十一月	十二月	年
		Jan.	Feb.	Mar.	April	May	June	July	Aug	Sept.	Oct.	Nov.	Dec.	Annual
13	1924	—	—	—	—	—	2	10	20	1	—	—	—	33
14	1925	—	—	—	—	—	—	7	3	—	—	—	—	10
平均	Mean	—	—	—	—	—	0.5	9.8	11.7	0.2	—	—	—	22.2

元 山 Gensan

明治	37	1904	—	—	—	—	—	6	2	18	—	—	—	—
	38	1905	—	—	—	—	—	—	2	4	—	—	—	6
	39	1906	—	—	—	—	—	1	7	6	—	—	—	14
	40	1907	—	—	—	—	—	1	4	4	—	—	—	9
	41	1908	—	—	—	—	—	2	7	13	—	—	—	22
	42	1909	—	—	—	—	1	1	13	5	—	—	—	20
	43	1910	—	—	—	—	—	—	6	3	—	—	—	9
	44	1911	—	—	—	—	—	—	1	2	1	—	—	4
大正	1	1912	—	—	—	—	—	—	6	8	1	—	—	15
	2	1913	—	—	—	—	—	—	5	6	—	—	—	11
	3	1914	—	—	—	—	—	—	16	10	1	—	—	27
	4	1915	—	—	—	—	—	1	6	5	—	—	—	12
	5	1916	—	—	—	—	—	3	3	2	—	—	—	8
	6	1917	—	—	—	—	—	5	14	10	1	—	—	30
	7	1918	—	—	—	—	—	2	2	7	—	—	—	11
	8	1919	—	—	—	—	—	2	11	8	2	—	—	23
	9	1920	—	—	—	—	—	—	14	6	—	—	—	20
	10	1921	—	—	—	—	—	—	8	11	—	—	—	19
	11	1922	—	—	—	—	—	2	15	11	—	—	—	28
	12	1923	—	—	—	—	—	—	4	13	—	—	—	17
	13	1924	—	—	—	—	—	—	19	16	—	—	—	35
	14	1925	—	—	—	—	—	2	6	7	—	—	—	15
平均	Mean	—	—	—	—	0.0	1.0	8.0	7.5	0.3	—	—	—	16.8

龍 岩 浦 Ryûganpo

明治	37	1904	—	—	—	—	—	—	3	6	—	—	—	—
	38	1905	—	—	—	—	—	—	—	2	—	—	—	2
	39	1906	—	—	—	—	—	—	6	4	—	—	—	10
	40	1907	—	—	—	—	—	—	8	14	—	—	—	22
	41	1908	—	—	—	—	—	—	—	2	—	—	—	2
	42	1909	—	—	—	—	—	—	—	4	—	—	—	4
	43	1910	—	—	—	—	—	—	2	5	—	—	—	7
	44	1911	—	—	—	—	—	—	—	5	—	—	—	5
大正	1	1912	—	—	—	—	—	—	1	6	—	—	—	7
	2	1913	—	—	—	—	—	—	1	8	—	—	—	9
	3	1914	—	—	—	—	—	1	6	4	—	—	—	11
	4	1915	—	—	—	—	—	—	4	7	—	—	—	11
	5	1916	—	—	—	—	—	—	6	16	—	—	—	22
	6	1917	—	—	—	—	—	—	6	6	—	—	—	12
	7	1918	—	—	—	—	—	—	2	6	—	—	—	8
	8	1919	—	—	—	—	—	—	16	15	—	—	—	31
	9	1920	—	—	—	—	—	—	10	6	—	—	—	16
	10	1921	—	—	—	—	—	—	2	8	—	—	—	10
	11	1922	—	—	—	—	—	—	5	10	—	—	—	15
	12	1923	—	—	—	—	—	—	—	11	—	—	—	11
	13	1924	—	—	—	—	—	—	1	17	—	—	—	18
	14	1925	—	—	—	—	—	—	7	1	—	—	—	8
平均	Mean	—	—	—	—	—	—	0.0	4.0	7.5	—	—	—	11.5

城 津 Zyôsin

明治	38	1905	—	—	—	—	—	—	—	—	—	—	—	—
	39	1906	—	—	—	—	—	—	—	—	—	—	—	—
	40	1907	—	—	—	—	—	—	3	—	—	—	—	3

平均氣溫 Mean Temperature $\geq 25^{\circ}$

		一月	二月	三月	四月	五月	六月	七月	八月	九月	十月	十一月	十二月	年	
		Jan.	Feb.	Mar.	April	May	June	July	Aug.	Sept.	Oct.	Nov.	Dec.	Annual	
大正	41	1908	—	—	—	—	—	—	1	—	—	—	—	1	
	42	1909	—	—	—	—	—	2	—	—	—	—	—	2	
	43	1910	—	—	—	—	—	—	—	—	—	—	—	—	
	44	1911	—	—	—	—	—	—	1	—	—	—	—	1	
	1	1912	—	—	—	—	—	—	1	—	—	—	—	1	
	2	1913	—	—	—	—	—	—	—	—	—	—	—	—	
	3	1914	—	—	—	—	—	—	2	3	—	—	—	5	
	4	1915	—	—	—	—	—	—	2	—	—	—	—	2	
	5	1916	—	—	—	—	—	—	—	3	—	—	—	3	
	6	1917	—	—	—	—	—	—	4	3	—	—	—	7	
	7	1918	—	—	—	—	—	—	—	—	—	—	—	—	
	8	1919	—	—	—	—	—	—	4	—	—	—	—	4	
	9	1920	—	—	—	—	—	5	—	—	—	—	—	5	
	10	1921	—	—	—	—	—	—	—	4	—	—	—	4	
	11	1922	—	—	—	—	—	—	—	1	—	—	—	1	
12	1923	—	—	—	—	—	—	—	1	—	—	—	1		
13	1924	—	—	—	—	—	—	1	2	—	—	—	3		
14	1925	—	—	—	—	—	1	1	2	—	—	—	4		
平均	Mean	—	—	—	—	—	0.3	0.8	1.2	—	—	—	—	2.3	
中 江 鎮 Tyûkôtin															
大正	3	1914	—	—	—	—	—	3	—	—	—	—	—	—	
	4	1915	—	—	—	—	—	1	2	—	—	—	—	3	
	5	1916	—	—	—	—	—	—	3	5	—	—	—	8	
	6	1917	—	—	—	—	—	—	8	3	—	—	—	11	
	7	1918	—	—	—	—	—	—	—	3	—	—	—	3	
	8	1919	—	—	—	—	—	—	18	1	—	—	—	19	
	9	1920	—	—	—	—	—	1	5	1	—	—	—	7	
	10	1921	—	—	—	—	—	—	—	4	—	—	—	4	
	11	1922	—	—	—	—	—	1	6	2	—	—	—	9	
	12	1923	—	—	—	—	—	—	—	3	—	—	—	3	
	13	1924	—	—	—	—	—	—	4	14	—	—	—	18	
	14	1925	—	—	—	—	—	—	8	—	—	—	—	8	
	平均	Mean	—	—	—	—	—	0.2	4.8	3.5	—	—	—	8.5	
	雄 基 Yûki														
	大正	3	1914	—	—	—	—	—	—	—	—	—	—	—	—
4		1915	—	—	—	—	—	—	1	—	—	—	—	1	
5		1916	—	—	—	—	—	—	—	—	—	—	—	—	
6		1917	—	—	—	—	—	—	1	1	—	—	—	2	
7		1918	—	—	—	—	—	—	—	—	—	—	—	—	
8		1919	—	—	—	—	—	—	—	2	—	—	—	2	
9		1920	—	—	—	—	—	—	—	3	—	—	—	3	
10		1921	—	—	—	—	—	—	—	1	2	—	—	3	
11		1922	—	—	—	—	—	—	—	1	—	—	—	1	
12		1923	—	—	—	—	—	—	—	1	2	—	—	3	
13		1924	—	—	—	—	—	—	—	6	3	—	—	9	
14		1925	—	—	—	—	—	1	1	1	—	—	—	3	
平均		Mean	—	—	—	—	—	0.1	1.5	0.9	—	—	—	2.5	

最 高 氣 溫

Maximum Temperature $\geq 25^{\circ}$

-103-

一月 二月 三月 四月 五月 六月 七月 八月 九月 十月 十一月 十二月 年
 Jan. Feb. Mar. April May June July Aug. Sept. Oct. Nov. Dec. Annual

			濟 州 Saisyu												
大正	12	1923					4	9	19	31	18	2	—	—	
	13	1924	—	—	—	1	2	7	31	31	14	3	—	—	89
	14	1925	—	—	—	—	2	7	25	31	10	—	—	—	75
	平均	Mean	—	—	—	0.5	2.0	7.0	23.0	31.0	12.0	1.5	—	—	82.0

			木 浦 Moppo														
明治	37	1904					—	—	6	26	31	17	1	—	—		
	38	1905	—	—	—	—	—	—	9	29	27	14	—	—	—	79	
	39	1906	—	—	—	—	—	—	11	28	31	16	2	—	—	88	
	40	1907	—	—	—	—	—	1	16	28	31	25	6	—	—	107	
	41	1908	—	—	—	—	—	1	13	21	31	21	—	—	—	87	
	42	1909	—	—	—	—	—	2	8	24	31	22	1	—	—	88	
	43	1910	—	—	—	—	—	4	10	26	31	16	—	—	—	87	
	44	1911	—	—	—	—	—	6	10	26	30	26	—	—	—	98	
	大正	1	1912	—	—	—	—	—	5	19	29	31	19	2	—	—	105
		2	1913	—	—	—	—	—	2	13	23	30	25	9	—	—	102
		3	1914	—	—	—	—	—	5	10	31	31	18	1	—	—	96
		4	1915	—	—	—	—	—	1	12	27	30	14	11	—	—	95
		5	1916	—	—	—	—	—	2	11	28	31	17	1	—	—	90
		6	1917	—	—	—	—	—	3	20	30	31	25	4	—	—	113
7		1918	—	—	—	—	—	1	11	25	29	17	2	—	—	85	
8		1919	—	—	—	—	—	9	18	30	31	22	3	—	—	113	
9		1920	—	—	—	—	—	2	23	29	31	29	5	2	—	—	121
10		1921	—	—	—	—	—	2	10	30	29	17	2	—	—	90	
11		1922	—	—	—	—	2	4	24	27	31	24	5	—	—	117	
12		1923	—	—	—	—	—	3	15	28	31	22	1	—	—	100	
13		1924	—	—	—	—	1	1	21	31	31	27	10	—	—	122	
14		1925	—	—	—	—	—	4	10	28	31	23	1	—	—	97	
平均	Mean	—	—	—	—	0.1	2.8	14.0	27.5	30.5	20.9	3.1	0.1	—	—	99.0	

			釜 山 Husan														
明治	37	1904					—	12	24	31	21	3	—	—			
	38	1905	—	—	—	—	1	5	25	19	18	1	—	—	—	69	
	39	1906	—	—	—	—	1	4	19	30	13	—	—	—	—	67	
	40	1907	—	—	—	—	3	7	23	31	18	1	—	—	—	83	
	41	1908	—	—	—	—	—	4	16	30	20	—	—	—	—	70	
	42	1909	—	—	—	—	—	2	4	20	31	27	3	—	—	87	
	43	1910	—	—	—	—	—	3	3	15	29	6	—	—	—	56	
	44	1911	—	—	—	—	—	1	19	31	24	1	—	—	—	76	
	大正	1	1912	—	—	—	—	—	7	19	31	13	1	—	—	—	71
		2	1913	—	—	—	—	—	4	18	27	20	1	—	—	—	70
		3	1914	—	—	—	—	—	3	6	28	29	18	—	—	—	84
		4	1915	—	—	—	—	—	1	8	25	31	12	6	—	—	83
		5	1916	—	—	—	—	—	1	8	21	31	22	—	—	—	83
		6	1917	—	—	—	—	—	7	26	30	18	—	—	—	—	81
7		1918	—	—	—	—	—	8	21	25	18	2	—	—	—	74	
8		1919	—	—	—	—	—	2	6	25	31	19	—	—	—	83	
9		1920	—	—	—	—	1	2	11	28	31	22	1	—	—	96	
10		1921	—	—	—	—	—	1	3	23	26	16	1	—	—	70	
11		1922	—	—	—	—	—	2	24	27	31	20	—	—	—	104	
12		1923	—	—	—	—	—	—	8	21	31	22	2	—	—	84	
13		1924	—	—	—	—	—	—	8	31	31	19	7	—	—	96	
14		1925	—	—	—	—	—	1	6	24	31	23	—	—	—	85	
平均	Mean	—	—	—	—	0.0	1.1	6.8	22.6	29.4	18.5	1.3	—	—	—	79.7	

最 高 氣 溫 Maximum Temperature $\geq 25^{\circ}$

一月 二月 三月 四月 五月 六月 七月 八月 九月 十月 十一月 十二月 年
Jan. Feb. Mar. April May June July Aug. Sept. Oct. Nov. Dec. Annual

		全 州 Zensyû													
大正	7	1918						18	28	29	16	—	—	—	
	8	1919	—	—	—	—	10	22	31	31	17	3	—	—	114
	9	1920	—	—	—	—	12	24	30	30	23	3	1	—	123
	10	1921	—	—	—	1	7	16	30	28	18	1	—	—	101
	11	1922	—	—	—	7	11	26	28	31	19	2	—	—	124
	12	1923	—	—	—	—	6	21	30	31	16	2	—	—	106
	13	1924	—	—	—	2	7	26	31	30	20	7	—	—	123
	14	1925	—	—	—	—	11	22	29	31	19	1	—	—	113
平均	Mean	—	—	—	1.4	9.1	22.4	29.9	30.3	18.9	2.7	0.1	—	114.8	

		大 邱 Taikyû													
明治	40	1907		—	—	3	19	22	28	31	24	7	—	—	
	41	1908	—	—	—	3	17	24	24	31	27	8	—	—	134
	42	1909	—	—	—	2	15	25	27	30	25	5	—	—	129
	43	1910	—	—	—	1	20	26	23	30	16	1	—	—	117
	44	1911	—	—	—	2	18	25	27	31	22	2	—	—	127
大正	1	1912	—	—	—	2	11	24	28	31	24	4	—	—	124
	2	1913	—	—	—	1	10	23	28	29	28	6	—	—	125
	3	1914	—	—	—	3	16	23	30	28	21	5	—	—	126
	4	1915	—	—	—	1	12	25	28	30	20	12	—	—	128
	5	1916	—	—	—	—	10	17	27	31	18	—	—	—	103
	6	1917	—	—	—	1	12	20	28	29	16	1	—	—	107
	7	1918	—	—	—	2	5	23	25	25	15	—	—	—	95
	8	1919	—	—	—	1	10	20	26	30	17	1	—	—	105
	9	1920	—	—	—	4	12	26	29	30	19	1	2	—	123
	10	1921	—	—	—	1	5	9	28	27	17	—	—	—	87
	11	1922	—	—	—	7	9	27	30	31	18	1	—	—	123
	12	1923	—	—	—	2	10	23	27	31	20	—	—	—	113
	13	1924	—	—	—	3	7	24	31	31	18	5	—	—	119
	14	1925	—	—	—	1	9	21	24	31	15	1	—	—	102
平均	Mean	—	—	—	2.1	11.6	22.5	27.2	29.8	19.8	2.9	0.1	—	116.0	

		仁 川 Zinsen														
明治	37	1904					—	13	23	31	19	3	—	—		
	38	1905	—	—	—	—	3	8	22	23	8	—	—	—	64	
	39	1906	—	—	—	—	1	14	25	28	6	—	—	—	74	
	40	1907	—	—	—	—	—	10	22	31	19	—	—	—	82	
	41	1908	—	—	—	—	—	11	24	27	13	—	—	—	75	
	42	1909	—	—	—	—	2	6	25	29	13	—	—	—	75	
	43	1910	—	—	—	—	2	5	16	29	4	—	—	—	56	
	44	1911	—	—	—	—	2	6	18	29	16	—	—	—	71	
	大正	1	1912	—	—	—	—	1	13	24	27	7	2	—	—	74
		2	1913	—	—	—	—	3	7	13	29	14	5	—	—	71
3		1914	—	—	—	—	5	9	28	27	14	—	—	—	83	
4		1915	—	—	—	—	—	11	24	26	13	2	—	—	76	
5		1916	—	—	—	—	—	6	21	30	7	—	—	—	64	
6		1917	—	—	—	—	—	14	28	29	15	—	—	—	86	
7		1918	—	—	—	—	—	4	18	30	14	2	—	—	68	
8		1919	—	—	—	—	2	14	29	29	14	2	—	—	90	
9		1920	—	—	—	—	5	14	23	31	16	2	—	—	91	
10		1921	—	—	—	1	2	13	23	28	16	—	—	—	83	
11		1922	—	—	—	3	4	14	18	29	17	1	—	—	86	
12		1923	—	—	—	—	2	12	26	30	14	—	—	—	84	
13		1924	—	—	—	—	2	14	23	30	17	4	—	—	90	
14		1925	—	—	—	—	2	12	22	31	15	—	—	—	82	
平均	Mean	—	—	—	0.2	1.8	10.3	22.5	28.7	13.0	1.0	—	—	77.5		

最高氣溫 Maximum Temperature $\geq 25^{\circ}$

一月 二月 三月 四月 五月 六月 七月 八月 九月 十月 十一月 十二月 年
Jan. Feb. Mar. April May June July Aug. Sept. Oct. Nov. Dec. Annual

		京 城 Keizyô														
明治	40	1907														
	41	1908	—	—	—	—	1	21	26	28	17	1	—	—		
	42	1909	—	—	—	—	5	23	28	28	22	1	—	—		94
	43	1910	—	—	—	—	15	15	23	30	13	—	—	—		107
	44	1911	—	—	—	—	7	23	28	29	19	—	—	—		96
大正	1	1912	—	—	—	—	3	22	29	26	8	3	—	—		106
	2	1913	—	—	—	—	1	5	17	21	30	19	5	—	—	91
	3	1914	—	—	—	—	—	11	21	30	30	17	—	—	—	93
	4	1915	—	—	—	—	—	2	20	30	27	14	4	—	—	109
	5	1916	—	—	—	—	—	6	23	30	30	14	—	—	—	97
	6	1917	—	—	—	—	—	2	26	31	30	16	—	—	—	103
	7	1918	—	—	—	—	—	2	3	17	26	31	15	1	—	105
	8	1919	—	—	—	—	—	7	21	29	30	16	2	—	—	95
	9	1920	—	—	—	—	—	17	24	27	31	18	2	—	—	105
	10	1921	—	—	—	—	—	17	24	27	31	18	2	—	—	119
	11	1922	—	—	—	—	2	5	18	28	28	17	—	—	—	98
	12	1923	—	—	—	—	5	7	26	25	30	17	1	—	—	111
	13	1924	—	—	—	—	—	5	24	29	30	14	—	—	—	102
	14	1925	—	—	—	—	—	9	22	31	30	19	2	—	—	113
平均		Mean	—	—	—	—	0.6	6.6	21.4	27.6	29.4	16.1	1.2	—	—	102.9

		江 陵 Kôryô														
明治	44	1911														
大正	1	1912	—	—	—	1	8	11	20	26	7	1	—	—		
	2	1913	—	—	—	1	10	16	13	24	19	—	—	—		74
	3	1914	—	—	—	1	14	17	29	25	13	1	—	—		84
	4	1915	—	—	—	—	3	14	17	29	25	13	1	—	—	102
	5	1916	—	—	—	—	5	22	23	27	8	3	—	—	—	88
	6	1917	—	—	—	—	11	17	23	26	11	—	—	—	—	88
	7	1918	—	—	—	—	1	12	19	26	29	12	1	—	—	100
	8	1919	—	—	—	—	1	9	22	13	23	17	1	—	—	86
	9	1920	—	—	—	—	3	12	12	19	27	9	—	—	—	82
	10	1921	—	—	—	—	2	2	13	26	24	12	3	2	—	84
	11	1922	—	—	—	—	2	2	13	26	24	12	3	2	—	84
	12	1923	—	—	—	—	8	8	24	26	17	1	—	—	—	84
	13	1924	—	—	—	—	3	7	17	28	28	19	2	—	—	104
	14	1925	—	—	—	—	2	6	17	23	28	9	1	—	—	86
平均		Mean	—	—	—	0.1	1.6	8.4	15.2	22.2	26.7	12.9	1.1	0.1	—	89.3

		平 壤 Heizyô														
明治	40	1907														
	41	1908	—	—	—	—	3	21	28	29	22	—	—	—		103
	42	1909	—	—	—	—	4	23	26	26	11	—	—	—		90
	43	1910	—	—	—	—	3	21	27	26	12	—	—	—		89
	44	1911	—	—	—	—	9	16	28	27	12	1	—	—		93
大正	1	1912	—	—	—	—	6	22	29	29	19	—	—	—		105
	2	1913	—	—	—	—	1	23	31	26	8	4	—	—		93
	3	1914	—	—	—	—	—	1	5	14	22	16	3	—	—	88
	4	1915	—	—	—	—	14	21	27	29	12	—	—	—		103
	5	1916	—	—	—	—	3	16	28	29	13	2	—	—		91
	6	1917	—	—	—	—	5	19	27	29	12	—	—	—		92
	7	1918	—	—	—	—	5	19	27	29	12	—	—	—		104
	8	1919	—	—	—	—	7	27	31	29	10	—	—	—		86
	9	1920	—	—	—	—	—	20	26	31	9	—	—	—		100
	10	1921	—	—	—	—	2	17	31	30	17	3	—	—		108
	11	1922	—	—	—	—	—	2	17	31	30	17	3	—	—	100
	12	1923	—	—	—	—	13	25	29	29	11	1	—	—		108
	13	1924	—	—	—	—	5	20	30	27	17	—	—	—		99
	14	1925	—	—	—	—	4	4	23	29	30	11	—	—		101
平均		Mean	—	—	—	—	4	4	23	29	30	11	—	—		101
		Mean	—	—	—	—	4	4	22	30	27	12	—	—		95

最 高 氣 溫 Maximum Temperature $\geq 25'$

		一 月	二 月	三 月	四 月	五 月	六 月	七 月	八 月	九 月	十 月	十一 月	十二 月	年
		Jan.	Feb.	Mar.	April	May	June	July	Aug.	Sept.	Oct.	Nov.	Dec.	Annual
13	1924	—	—	—	—	10	22	31	31	16	1	—	—	111
14	1925	—	—	—	—	4	23	25	27	16	—	—	—	95
平均	Mean	—	—	—	0.3	5.4	20.8	28.2	28.3	13.5	0.8	—	—	97.3
元 山 Gensan														
明治	37	1904				10	25	19	23	11	—	—	—	
	38	1905	—	—	—	9	10	20	16	16	1	—	—	72
	39	1906	—	—	—	6	17	20	24	31	27	8	—	133
	40	1907	—	—	—	3	18	11	9	27	7	—	—	75
	41	1908	—	—	—	2	7	9	7	21	5	—	—	51
	42	1909	—	—	—	2	5	14	16	12	9	1	—	59
	43	1910	—	—	—	1	5	16	11	12	5	—	—	50
	44	1911	—	—	—	1	9	10	16	14	14	1	—	65
大正	1	1912	—	—	—	1	4	5	11	24	7	1	—	53
	2	1913	—	—	—	1	11	13	10	23	13	—	—	71
	3	1914	—	—	—	4	14	9	25	16	9	—	—	77
	4	1915	—	—	—	—	7	18	21	24	5	2	—	77
	5	1916	—	—	—	—	6	16	21	20	9	—	—	72
	6	1917	—	—	—	—	9	16	22	23	5	—	—	75
	7	1918	—	—	—	1	4	17	8	21	6	—	—	57
	8	1919	—	—	—	—	7	8	21	27	4	—	—	67
	9	1920	—	—	—	1	4	14	24	24	6	—	—	73
	10	1921	—	—	—	—	3	4	19	22	7	—	—	55
	11	1922	—	—	—	3	6	16	23	22	6	1	—	77
	12	1923	—	—	—	2	5	12	15	25	7	—	—	66
	13	1924	—	—	—	—	6	10	26	30	14	2	—	88
	14	1925	—	—	—	2	4	15	15	25	7	—	—	68
平均	Mean	—	—	—	1.4	7.6	12.5	17.3	21.9	9.0	0.8	—	—	70.5
龍 岩 浦 Ryûganpo														
明治	37	1904				—	8	21	26	17	—	—	—	
	38	1905	—	—	—	—	6	19	29	10	—	—	—	64
	39	1906	—	—	—	—	10	25	28	13	—	—	—	76
	40	1907	—	—	—	1	7	26	31	15	—	—	—	80
	41	1908	—	—	—	1	14	19	27	5	—	—	—	66
	42	1909	—	—	—	—	10	18	27	8	—	—	—	63
	43	1910	—	—	—	1	4	24	28	7	—	—	—	64
	44	1911	—	—	—	—	11	20	27	14	—	—	—	72
大正	1	1912	—	—	—	—	14	25	27	4	2	—	—	72
	2	1913	—	—	—	1	5	16	26	11	—	—	—	59
	3	1914	—	—	—	1	6	26	26	4	—	—	—	63
	4	1915	—	—	—	—	4	15	29	7	—	—	—	55
	5	1916	—	—	—	1	9	22	30	9	—	—	—	71
	6	1917	—	—	—	—	14	28	30	9	—	—	—	81
	7	1918	—	—	—	—	7	19	28	7	—	—	—	61
	8	1919	—	—	—	—	11	29	31	9	—	—	—	80
	9	1920	—	—	—	7	11	27	29	7	—	—	—	81
	10	1921	—	—	—	—	14	26	25	17	—	—	—	82
	11	1922	—	—	—	1	—	12	26	27	11	—	—	77
	12	1923	—	—	—	1	8	23	29	11	—	—	—	72
	13	1924	—	—	—	1	19	24	31	12	—	—	—	87
	14	1925	—	—	—	1	13	26	27	11	—	—	—	78
平均	Mean	—	—	—	0.0	0.8	10.0	23.0	28.2	9.6	0.1	—	—	71.7
城 津 Zyôsin														
明治	38	1905				—	2	5	2	—	—	—	—	
	39	1906	—	—	—	3	1	5	14	5	—	—	—	28
	40	1907	—	—	—	2	6	15	24	—	—	—	—	47

最 高 氣 溫

Maximum Temperature $\geq 25^{\circ}$

		一 月	二 月	三 月	四 月	五 月	六 月	七 月	八 月	九 月	十 月	十 一 月	十 二 月	年
		Jan.	Feb.	Mar.	April	May	June	July	Aug.	Sept.	Oct.	Nov.	Dec.	Annual
41	1908	—	—	—	—	3	—	7	15	—	—	—	—	25
42	1909	—	—	—	—	2	3	14	14	3	—	—	—	36
43	1910	—	—	—	—	1	7	6	8	2	—	—	—	24
44	1911	—	—	—	1	4	2	9	14	6	—	—	—	36
大正 1	1912	—	—	—	—	—	2	9	17	3	—	—	—	31
2	1913	—	—	—	—	4	2	6	10	3	—	—	—	25
3	1914	—	—	—	3	7	3	13	15	1	—	—	—	42
4	1915	—	—	—	—	—	2	6	14	1	—	—	—	23
5	1916	—	—	—	—	4	3	10	22	3	—	—	—	42
6	1917	—	—	—	—	1	6	12	29	6	—	—	—	54
7	1918	—	—	—	—	1	4	2	13	2	—	—	—	22
8	1919	—	—	—	—	2	4	15	23	7	—	—	—	51
9	1920	—	—	—	—	—	2	18	25	4	—	—	—	49
10	1921	—	—	—	—	—	—	13	23	12	—	—	—	48
11	1922	—	—	—	1	—	2	13	19	2	—	—	—	37
12	1923	—	—	—	—	—	—	7	27	2	—	—	—	33
13	1924	—	—	—	—	—	—	21	29	9	—	—	—	59
14	1925	—	—	—	—	—	3	12	25	4	—	—	—	44
平 均	Mean	—	—	—	0.3	1.7	2.6	10.7	19.0	3.8	—	—	—	38.1
中 江 鎮 Tyûkôtin														
大正 3	1914	—	—	—	—	16	15	24	23	3	—	—	—	—
4	1915	—	—	—	—	2	15	26	20	4	1	—	—	68
5	1916	—	—	—	—	6	16	23	28	8	—	—	—	81
6	1917	—	—	—	—	4	24	27	27	4	—	—	—	86
7	1918	—	—	—	1	3	16	27	27	6	—	—	—	80
8	1919	—	—	—	—	5	18	31	29	6	2	—	—	91
9	1920	—	—	—	2	14	15	30	29	3	—	—	—	93
10	1921	—	—	—	—	8	22	26	22	12	—	—	—	90
11	1922	—	—	—	3	5	17	23	25	7	—	—	—	80
12	1923	—	—	—	—	5	21	28	28	7	—	—	—	89
13	1924	—	—	—	—	8	17	30	30	11	—	—	—	96
14	1925	—	—	—	—	5	24	27	24	6	—	—	—	86
平 均	Mean	—	—	—	0.5	5.9	18.6	27.1	26.3	6.7	0.3	—	—	85.4
雄 基 Yûki														
大正 3	1914	—	—	—	—	1	2	13	6	4	—	—	—	—
4	1915	—	—	—	—	—	4	4	11	1	—	—	—	20
5	1916	—	—	—	—	1	1	2	14	1	—	—	—	19
6	1917	—	—	—	—	3	4	13	19	4	—	—	—	43
7	1918	—	—	—	—	2	4	1	9	3	—	—	—	19
8	1919	—	—	—	—	2	4	10	13	3	—	—	—	32
9	1920	—	—	—	—	—	3	13	20	1	—	—	—	37
10	1921	—	—	—	—	1	—	7	18	1	1	—	—	28
11	1922	—	—	—	—	—	2	8	14	—	—	—	—	24
12	1923	—	—	—	—	—	3	5	18	2	—	—	—	28
13	1924	—	—	—	—	—	4	19	27	2	—	—	—	52
14	1925	—	—	—	—	—	5	7	15	3	—	—	—	30
平 均	Mean	—	—	—	—	0.8	3.1	8.1	16.2	1.9	0.1	—	—	30.2

平均氣溫 Mean Temperature $\geq 30^\circ$

		一月	二月	三月	四月	五月	六月	七月	八月	九月	十月	十一月	十二月	年
		Jan.	Feb.	Mar.	April	May	June	July	Aug.	Sept.	Oct.	Nov.	Dec.	Annual
41	1908	—	—	—	—	—	—	—	—	—	—	—	—	—
42	1909	—	—	—	—	—	—	—	—	—	—	—	—	—
43	1910	—	—	—	—	—	—	—	—	—	—	—	—	—
44	1911	—	—	—	—	—	—	—	—	—	—	—	—	—
大正	1	1912	—	—	—	—	—	—	—	—	—	—	—	—
	2	1913	—	—	—	—	—	—	—	—	—	—	—	—
	3	1914	—	—	—	—	—	—	—	—	—	—	—	—
	4	1915	—	—	—	—	—	—	—	—	—	—	—	—
	5	1916	—	—	—	—	—	—	—	—	—	—	—	—
	6	1917	—	—	—	—	—	—	—	—	—	—	—	—
	7	1918	—	—	—	—	—	—	—	—	—	—	—	—
	8	1919	—	—	—	—	—	—	—	—	—	—	—	—
	9	1920	—	—	—	—	—	—	—	—	—	—	—	—
	10	1921	—	—	—	—	—	—	—	—	—	—	—	—
	11	1922	—	—	—	—	—	—	—	—	—	—	—	—
	12	1923	—	—	—	—	—	—	—	—	—	—	—	—
	13	1924	—	—	—	—	—	—	—	—	—	—	—	—
	14	1925	—	—	—	—	—	—	—	—	—	—	—	—
平均	Mean	—	—	—	—	—	—	—	—	—	—	—	—	—
中 江 鎮 Tyûkôtin														
大正	3	1914	—	—	—	—	—	—	—	—	—	—	—	—
	4	1915	—	—	—	—	—	—	—	—	—	—	—	—
	5	1916	—	—	—	—	—	—	—	—	—	—	—	—
	6	1917	—	—	—	—	—	—	—	—	—	—	—	—
	7	1918	—	—	—	—	—	—	—	—	—	—	—	—
	8	1919	—	—	—	—	—	—	—	—	—	—	—	—
	9	1920	—	—	—	—	—	—	—	—	—	—	—	—
	10	1921	—	—	—	—	—	—	—	—	—	—	—	—
	11	1922	—	—	—	—	—	—	—	—	—	—	—	—
	12	1923	—	—	—	—	—	—	—	—	—	—	—	—
	13	1924	—	—	—	—	—	—	—	—	—	—	—	—
	14	1925	—	—	—	—	—	—	—	—	—	—	—	—
	平均	Mean	—	—	—	—	—	—	—	—	—	—	—	—
	雄 基 Yûki													
大正	3	1914	—	—	—	—	—	—	—	—	—	—	—	—
	4	1915	—	—	—	—	—	—	—	—	—	—	—	—
	5	1916	—	—	—	—	—	—	—	—	—	—	—	—
	6	1917	—	—	—	—	—	—	—	—	—	—	—	—
	7	1918	—	—	—	—	—	—	—	—	—	—	—	—
	8	1919	—	—	—	—	—	—	—	—	—	—	—	—
	9	1920	—	—	—	—	—	—	1	—	—	—	—	1
	10	1921	—	—	—	—	—	—	—	—	—	—	—	—
	11	1922	—	—	—	—	—	—	—	—	—	—	—	—
	12	1923	—	—	—	—	—	—	—	—	—	—	—	—
	13	1924	—	—	—	—	—	—	—	—	—	—	—	—
	14	1925	—	—	—	—	—	—	—	—	—	—	—	—
	平均	Mean	—	—	—	—	—	—	0.1	—	—	—	—	0.1

最 高 氣 溫

Maximum Temperature $\geq 30^\circ$

一月 二月 三月 四月 五月 六月 七月 八月 九月 十月 十一月 十二月 年
 Jan. Feb. Mar. April May June July Aug. Sept. Oct. Nov. Dec. Annual

		濟 州 Saisyû												
大正	12	1923						1	9	21	1			
	13	1924	—	—	—	—	—	1	16	5	—	—	—	22
	14	1925	—	—	—	—	—	—	4	9	—	—	—	13
	平均	Mean	—	—	—	—	—	0.5	10.0	7.0	—	—	—	17.5

		木 浦 Moppo													
明治	37	1904				—	—	—	—	2	—	—	—		
	38	1905	—	—	—	—	—	—	2	—	1	—	—	3	
	39	1906	—	—	—	—	—	—	13	8	—	—	—	21	
	40	1907	—	—	—	—	—	—	5	22	1	—	—	28	
	41	1908	—	—	—	—	—	—	3	18	—	—	—	21	
	42	1909	—	—	—	—	—	—	16	23	2	—	—	41	
	43	1910	—	—	—	—	—	—	7	20	1	—	—	28	
	44	1911	—	—	—	—	—	—	2	20	5	—	—	27	
	大正	1	1912	—	—	—	—	—	1	6	21	5	—	—	33
		2	1913	—	—	—	—	—	—	4	15	4	—	—	23
3		1914	—	—	—	—	—	1	18	20	8	—	—	47	
4		1915	—	—	—	—	—	—	18	14	—	—	—	32	
5		1916	—	—	—	—	—	—	2	19	2	—	—	23	
6		1917	—	—	—	—	—	1	19	13	4	—	—	37	
7		1918	—	—	—	—	—	—	4	15	1	—	—	20	
8		1919	—	—	—	—	—	—	14	22	1	—	—	37	
9		1920	—	—	—	—	—	3	16	24	8	—	—	51	
10		1921	—	—	—	—	—	1	7	22	1	—	—	31	
11		1922	—	—	—	—	—	4	10	29	14	—	—	57	
12		1923	—	—	—	—	—	1	6	24	7	—	—	38	
13		1924	—	—	—	—	—	3	11	22	3	—	—	39	
14		1925	—	—	—	—	—	—	7	21	2	—	—	30	
平均	Mean	—	—	—	—	—	0.7	9.0	18.7	3.3	—	—	31.7		

		釜 山 Husan													
明治	37	1904						4	15	1	—	—	—		
	38	1905	—	—	—	—	—	—	3	—	1	—	—	4	
	39	1906	—	—	—	—	—	—	5	6	—	—	—	11	
	40	1907	—	—	—	—	—	—	1	16	—	—	—	17	
	41	1908	—	—	—	—	—	—	—	6	—	—	—	6	
	42	1909	—	—	—	—	—	—	13	13	1	—	—	27	
	43	1910	—	—	—	—	—	—	2	4	—	—	—	6	
	44	1911	—	—	—	—	—	—	—	4	1	—	—	5	
	大正	1	1912	—	—	—	—	—	—	2	7	—	—	—	9
		2	1913	—	—	—	—	—	—	2	7	—	—	—	9
3		1914	—	—	—	—	—	—	14	11	2	—	—	27	
4		1915	—	—	—	—	—	—	5	9	—	—	—	14	
5		1916	—	—	—	—	—	—	—	7	—	—	—	7	
6		1917	—	—	—	—	—	—	10	9	—	—	—	19	
7		1918	—	—	—	—	—	—	3	9	2	—	—	14	
8		1919	—	—	—	—	—	—	5	11	1	—	—	17	
9		1920	—	—	—	—	—	—	10	9	6	—	—	25	
10		1921	—	—	—	—	—	—	—	18	—	—	—	18	
11		1922	—	—	—	—	—	—	7	23	4	—	—	34	
12		1923	—	—	—	—	—	—	3	23	1	—	—	27	
13		1924	—	—	—	—	—	—	9	21	—	—	—	30	
14		1925	—	—	—	—	—	—	4	22	—	—	—	26	
平均	Mean	—	—	—	—	—	—	4.7	11.2	0.9	—	—	16.8		

最 高 氣 溫 Maximum Temperature $\geq 30^\circ$

		一月	二月	三月	四月	五月	六月	七月	八月	九月	十月	十一月	十二月	年
		Jan.	Feb.	Mar.	April	May	June	July	Aug.	Sept.	Oct.	Nov.	Dec.	Annual
		全 州 Zensyû												
大正	7	1918					3	9	16	2	—	—	—	
	8	1919	—	—	—	—	1	4	20	21	—	—	—	46
	9	1920	—	—	—	—	—	9	18	19	6	—	—	52
	10	1921	—	—	—	—	—	1	9	23	2	—	—	35
	11	1922	—	—	—	—	1	11	16	24	10	—	—	62
	12	1923	—	—	—	—	—	4	10	25	2	—	—	41
	13	1924	—	—	—	—	—	7	22	25	4	—	—	58
	14	1925	—	—	—	—	—	3	10	19	1	—	—	33
	平均	Mean	—	—	—	—	0.3	5.6	15.0	22.3	3.6	—	—	46.8
		大 邱 Taikyû												
明治	40	1907		—	—	—	3	13	20	26	2	—	—	
	41	1908	—	—	—	—	—	13	13	21	1	—	—	48
	42	1909	—	—	—	—	4	11	18	17	2	—	—	52
	43	1910	—	—	—	—	8	10	12	20	—	—	—	50
	44	1911	—	—	—	—	2	8	14	24	6	—	—	54
大正	1	1912	—	—	—	—	—	14	18	28	4	—	—	64
	2	1913	—	—	—	—	—	8	14	18	3	—	—	43
	3	1914	—	—	—	—	1	8	27	23	9	—	—	68
	4	1915	—	—	—	—	3	16	25	24	1	—	—	69
	5	1916	—	—	—	—	2	4	1	14	2	—	—	23
	6	1917	—	—	—	—	1	7	20	16	3	—	—	47
	7	1918	—	—	—	—	—	5	10	18	1	—	—	34
	8	1919	—	—	—	—	1	8	16	15	—	—	—	40
	9	1920	—	—	—	—	2	10	23	19	6	—	—	60
	10	1921	—	—	—	—	—	3	12	21	—	—	—	36
	11	1922	—	—	—	—	1	12	23	23	7	—	—	66
	12	1923	—	—	—	—	—	4	12	26	4	—	—	46
	13	1924	—	—	—	—	—	7	25	21	1	—	—	54
	14	1925	—	—	—	—	—	6	5	19	1	—	—	31
	平均	Mean	—	—	—	—	1.4	8.6	16.0	20.4	2.8	—	—	49.2
		仁 川 Zinsen												
明治	37	1904					—	1	6	18	1	—	—	
	38	1905	—	—	—	—	—	—	1	—	—	—	—	1
	39	1906	—	—	—	—	—	—	4	2	—	—	—	6
	40	1907	—	—	—	—	—	—	11	12	—	—	—	23
	41	1908	—	—	—	—	—	—	—	6	—	—	—	6
	42	1909	—	—	—	—	—	—	2	9	—	—	—	11
	43	1910	—	—	—	—	—	—	4	4	—	—	—	8
	44	1911	—	—	—	—	—	—	—	11	—	—	—	11
大正	1	1912	—	—	—	—	—	—	1	5	—	—	—	6
	2	1913	—	—	—	—	—	—	1	4	—	—	—	5
	3	1914	—	—	—	—	—	1	7	13	2	—	—	23
	4	1915	—	—	—	—	—	—	5	8	—	—	—	13
	5	1916	—	—	—	—	—	—	2	13	—	—	—	15
	6	1917	—	—	—	—	—	—	14	10	—	—	—	24
	7	1918	—	—	—	—	—	—	3	7	—	—	—	10
	8	1919	—	—	—	—	—	—	14	19	—	—	—	33
	9	1920	—	—	—	—	—	3	10	12	5	—	—	30
	10	1921	—	—	—	—	—	—	4	14	3	—	—	21
	11	1922	—	—	—	—	1	4	5	10	2	—	—	22
	12	1923	—	—	—	—	—	1	2	13	—	—	—	16
	13	1924	—	—	—	—	—	2	11	22	4	—	—	39
	14	1925	—	—	—	—	—	—	7	13	—	—	—	20
	平均	Mean	—	—	—	—	0.0	0.5	5.1	9.9	0.8	—	—	16.3

最 高 氣 溫 Maximum Temperature $\geq 30^{\circ}$

一月 二月 三月 四月 五月 六月 七月 八月 九月 十月 十一月 十二月 年
Jan. Feb. Mar. April May June July Aug. Sept. Oct. Nov. Dec. Annual

		京 城 Keizyô													
明治	40	1907													
	41	1908	—	—	—	—	—	2	6	15	—	—	—	—	23
	42	1909	—	—	—	—	—	5	14	17	—	—	—	—	36
	43	1910	—	—	—	—	2	3	6	13	—	—	—	—	24
	44	1911	—	—	—	—	1	2	5	21	4	—	—	—	33
大正	1	1912	—	—	—	—	—	1	6	15	2	—	—	—	24
	2	1913	—	—	—	—	—	1	6	8	1	—	—	—	17
	3	1914	—	—	—	—	—	6	19	18	6	—	—	—	49
	4	1915	—	—	—	—	—	1	13	14	—	—	—	—	28
	5	1916	—	—	—	—	—	3	10	21	—	—	—	—	34
	6	1917	—	—	—	—	—	9	19	17	—	—	—	—	45
	7	1918	—	—	—	—	—	3	8	15	—	—	—	—	26
	8	1919	—	—	—	—	—	2	21	24	—	—	—	—	47
	9	1920	—	—	—	—	—	7	20	17	6	—	—	—	50
	10	1921	—	—	—	—	—	2	12	19	8	—	—	—	41
	11	1922	—	—	—	—	1	10	9	18	7	—	—	—	45
	12	1923	—	—	—	—	—	7	9	19	1	—	—	—	36
	13	1924	—	—	—	—	—	9	16	26	3	—	—	—	54
	14	1925	—	—	—	—	—	1	8	19	1	—	—	—	29
平 均		Mean	—	—	—	—	0.3	4.1	11.5	17.6	2.2	—	—	—	35.7

		江 陵 Kôryô													
明治	44	1911													
大正	1	1912	—	—	—	—	—	1	9	11	2	—	—	—	23
	2	1913	—	—	—	—	1	3	6	8	1	—	—	—	19
	3	1914	—	—	—	—	2	2	19	17	3	—	—	—	43
	4	1915	—	—	—	—	1	7	21	5	—	—	—	—	34
	5	1916	—	—	—	—	2	6	6	6	2	—	—	—	22
	6	1917	—	—	—	—	1	11	19	13	2	—	—	—	46
	7	1918	—	—	—	—	—	6	4	14	1	—	—	—	25
	8	1919	—	—	—	—	1	2	10	7	2	—	—	—	22
	9	1920	—	—	—	—	—	3	15	3	—	—	—	—	21
	10	1921	—	—	—	—	—	2	6	15	—	—	—	—	23
	11	1922	—	—	—	2	1	10	16	15	4	—	—	—	48
	12	1923	—	—	—	—	1	3	4	21	1	—	—	—	30
	13	1924	—	—	—	—	2	3	21	15	2	—	—	—	43
	14	1925	—	—	—	—	1	4	6	13	—	—	—	—	24
平 均		Mean	—	—	—	0.1	0.9	4.5	11.6	11.6	1.4	—	—	—	30.1

		平 壤 Heizyô													
明治	40	1907													
	41	1908	—	—	—	—	—	1	15	19	—	—	—	—	35
	42	1909	—	—	—	—	—	3	10	9	—	—	—	—	22
	43	1910	—	—	—	—	—	4	8	7	—	—	—	—	19
	44	1911	—	—	—	—	—	1	6	8	—	—	—	—	15
	44	1911	—	—	—	—	—	4	4	9	4	—	—	—	21
大正	1	1912	—	—	—	—	—	1	10	11	—	—	—	—	22
	2	1913	—	—	—	—	—	—	5	9	—	—	—	—	14
	3	1914	—	—	—	—	—	8	16	9	1	—	—	—	34
	4	1915	—	—	—	—	—	—	9	9	—	—	—	—	18
	5	1916	—	—	—	—	—	3	10	15	—	—	—	—	28
	6	1917	—	—	—	—	—	8	19	14	—	—	—	—	41
	7	1918	—	—	—	—	—	1	2	11	—	—	—	—	14
	8	1919	—	—	—	—	—	1	24	21	—	—	—	—	46
	9	1920	—	—	—	—	—	6	16	11	3	—	—	—	36
	10	1921	—	—	—	—	—	4	10	12	7	—	—	—	33
	11	1922	—	—	—	—	—	10	14	10	1	—	—	—	35
	12	1923	—	—	—	—	—	4	5	13	—	—	—	—	22

最 高 氣 溫 Maximum Temperature $\geq 30^\circ$

		一 月	二 月	三 月	四 月	五 月	六 月	七 月	八 月	九 月	十 月	十一 月	十二 月	年
		Jan.	Feb.	Mar.	April	May	June	July	Aug.	Sept.	Oct.	Nov.	Dec.	Annual
13	1924	—	—	—	—	—	9	13	26	4	—	—	—	52
14	1925	—	—	—	—	—	5	9	9	—	—	—	—	23
平均	Mean	—	—	—	—	—	3.8	10.8	12.2	1.1	—	—	—	27.9
元 山 Gensan														
明治	37	1904	—	—	—	3	11	4	12	1	—	—	—	—
	38	1905	—	—	—	2	3	7	6	5	—	—	—	23
	39	1906	—	—	—	7	4	13	26	10	1	—	—	61
	40	1907	—	—	—	9	3	2	9	1	—	—	—	24
	41	1908	—	—	—	—	3	7	10	—	—	—	—	20
	42	1909	—	—	—	2	2	12	6	—	—	—	—	22
	43	1910	—	—	—	2	6	7	5	—	—	—	—	20
	44	1911	—	—	—	1	2	3	1	2	—	—	—	9
大正	1	1912	—	—	—	—	—	7	9	1	—	—	—	17
	2	1913	—	—	—	—	—	6	7	1	—	—	—	14
	3	1914	—	—	—	3	1	13	6	—	—	—	—	23
	4	1915	—	—	—	—	6	8	4	—	—	—	—	18
	5	1916	—	—	—	1	5	3	1	1	—	—	—	11
	6	1917	—	—	—	—	10	14	8	1	—	—	—	33
	7	1918	—	—	—	—	5	3	10	—	—	—	—	18
	8	1919	—	—	—	—	4	8	6	2	—	—	—	20
	9	1920	—	—	—	1	1	11	4	—	—	—	—	17
	10	1921	—	—	—	—	1	6	10	—	—	—	—	17
	11	1922	—	—	—	2	2	8	13	1	—	—	—	36
	12	1923	—	—	—	—	4	6	9	—	—	—	—	19
	13	1924	—	—	—	1	4	17	13	1	—	—	—	36
	14	1925	—	—	—	1	5	6	6	—	—	—	—	18
平均	Mean	—	—	—	0.1	1.5	3.7	8.2	7.9	1.2	0.0	—	—	22.6
龍 岩 浦 Ryūganpo														
明治	37	1904	—	—	—	—	—	2	4	1	—	—	—	1
	38	1905	—	—	—	—	—	—	1	—	—	—	—	8
	39	1906	—	—	—	—	—	7	1	—	—	—	—	14
	40	1907	—	—	—	—	—	7	6	1	—	—	—	6
	41	1908	—	—	—	—	2	—	4	—	—	—	—	7
	42	1909	—	—	—	—	1	—	6	—	—	—	—	2
	43	1910	—	—	—	—	—	—	2	—	—	—	—	4
	44	1911	—	—	—	—	—	—	3	1	—	—	—	3
大正	1	1912	—	—	—	—	—	2	1	—	—	—	—	5
	2	1913	—	—	—	—	—	—	5	—	—	—	—	5
	3	1914	—	—	—	—	1	4	—	—	—	—	—	3
	4	1915	—	—	—	—	—	—	3	—	—	—	—	14
	5	1916	—	—	—	—	—	5	9	—	—	—	—	12
	6	1917	—	—	—	—	1	4	7	—	—	—	—	11
	7	1918	—	—	—	—	—	4	7	—	—	—	—	32
	8	1919	—	—	—	—	—	16	16	—	—	—	—	18
	9	1920	—	—	—	—	—	7	11	—	—	—	—	12
	10	1921	—	—	—	—	—	3	8	1	—	—	—	9
	11	1922	—	—	—	—	1	4	4	—	—	—	—	6
	12	1923	—	—	—	—	—	1	5	—	—	—	—	28
	13	1924	—	—	—	—	2	2	22	2	—	—	—	17
	14	1925	—	—	—	—	2	8	7	—	—	—	—	10.3
平均	Mean	—	—	—	—	—	0.5	3.5	6.1	0.2	—	—	—	10.3
城 津 Zyōsin														
明治	38	1905	—	—	—	—	—	—	—	—	—	—	—	—
	39	1906	—	—	—	—	—	—	—	—	—	—	—	—
	40	1907	—	—	—	—	1	—	2	—	—	—	—	3

最高氣溫

Maximum Temperature $\geq 30^\circ$

		一月	二月	三月	四月	五月	六月	七月	八月	九月	十月	十一月	十二月	年
		Jan.	Feb.	Mar.	April	May	June	July	Aug.	Sept.	Oct.	Nov.	Dec.	Annual
41	1908	—	—	—	—	—	—	—	1	—	—	—	—	1
42	1909	—	—	—	—	—	—	8	—	—	—	—	—	8
43	1910	—	—	—	—	—	2	2	—	—	—	—	—	4
44	1911	—	—	—	—	—	—	1	2	—	—	—	—	3
大正 1	1912	—	—	—	—	—	—	—	1	—	—	—	—	1
2	1913	—	—	—	—	1	—	—	—	—	—	—	—	1
3	1914	—	—	—	—	1	—	2	1	—	—	—	—	4
4	1915	—	—	—	—	—	1	3	—	—	—	—	—	4
5	1916	—	—	—	—	—	—	—	—	—	—	—	—	—
6	1917	—	—	—	—	—	1	4	5	—	—	—	—	10
7	1918	—	—	—	—	—	1	—	1	—	—	—	—	2
8	1919	—	—	—	—	—	—	2	1	1	—	—	—	4
9	1920	—	—	—	—	—	—	4	—	—	—	—	—	4
10	1921	—	—	—	—	—	—	—	7	—	—	—	—	7
11	1922	—	—	—	—	—	—	—	1	—	—	—	—	1
12	1923	—	—	—	—	—	—	—	2	—	—	—	—	2
13	1924	—	—	—	—	—	—	3	6	—	—	—	—	9
14	1925	—	—	—	—	—	2	1	—	—	—	—	—	3
平均	Mean	—	—	—	—	0.1	0.4	1.5	1.5	0.1	—	—	—	3.6

中 江 鎮 Tyûkôtin

大正 3	1914	—	—	—	—	2	5	8	7	—	—	—	—	—
4	1915	—	—	—	—	—	1	5	8	—	—	—	—	14
5	1916	—	—	—	—	1	2	7	19	—	—	—	—	29
6	1917	—	—	—	—	—	10	17	12	—	—	—	—	39
7	1918	—	—	—	—	—	—	3	8	—	—	—	—	11
8	1919	—	—	—	—	—	1	29	18	—	—	—	—	48
9	1920	—	—	—	—	—	4	17	8	—	—	—	—	29
10	1921	—	—	—	—	—	5	8	10	1	—	—	—	24
11	1922	—	—	—	—	2	6	12	5	—	—	—	—	25
12	1923	—	—	—	—	—	1	5	7	—	—	—	—	13
13	1924	—	—	—	—	—	8	15	24	2	—	—	—	49
14	1925	—	—	—	—	—	9	15	5	—	—	—	—	29
平均	Mean	—	—	—	—	0.3	4.3	12.1	11.3	0.3	—	—	—	28.3

雄 基 Yûki

大正 3	1914	—	—	—	—	—	—	3	1	—	—	—	—	—
4	1915	—	—	—	—	—	—	1	—	—	—	—	—	1
5	1916	—	—	—	—	—	—	—	—	—	—	—	—	—
6	1917	—	—	—	—	—	1	2	1	—	—	—	—	4
7	1918	—	—	—	—	—	—	—	—	—	—	—	—	—
8	1919	—	—	—	—	—	1	4	—	—	—	—	—	5
9	1920	—	—	—	—	—	—	3	1	—	—	—	—	4
10	1921	—	—	—	—	—	—	2	2	—	—	—	—	4
11	1922	—	—	—	—	—	—	1	1	—	—	—	—	2
12	1923	—	—	—	—	—	—	1	2	—	—	—	—	3
13	1924	—	—	—	—	—	—	5	3	—	—	—	—	8
14	1925	—	—	—	—	—	2	1	1	—	—	—	—	4
平均	Mean	—	—	—	—	—	0.4	1.8	1.0	—	—	—	—	3.2

最高氣溫 Maximum Temperature $\geq 35^{\circ}$

一月 二月 三月 四月 五月 六月 七月 八月 九月 十月 十一月 十二月 年
Jan. Feb. Mar. April May June July Aug. Sept. Oct. Nov. Dec. Annual

		濟 州 Saisyû												
大正	12	1923												
	13	1924	--	--	--	--	--	--	--	--	--	--	--	--
	14	1925	--	--	--	--	--	--	--	--	--	--	--	--
	平均	Mean	--	--	--	--	--	--	--	--	--	--	--	--

		木 浦 Moppo												
明治	37	1904												
	38	1905	--	--	--	--	--	--	--	--	--	--	--	--
	39	1906	--	--	--	--	--	--	--	--	--	--	--	--
	40	1907	--	--	--	--	--	--	--	--	--	--	--	--
	41	1908	--	--	--	--	--	--	--	--	--	--	--	--
	42	1909	--	--	--	--	--	--	--	--	--	--	--	--
	43	1910	--	--	--	--	--	--	--	--	--	--	--	--
大正	44	1911	--	--	--	--	--	--	--	--	--	--	--	--
	1	1912	--	--	--	--	--	--	--	--	--	--	--	--
	2	1913	--	--	--	--	--	--	--	--	--	--	--	--
	3	1914	--	--	--	--	--	--	--	--	--	--	--	--
	4	1915	--	--	--	--	--	--	--	--	--	--	--	--
	5	1916	--	--	--	--	--	--	--	--	--	--	--	--
	6	1917	--	--	--	--	--	--	1	--	--	--	--	1
	7	1918	--	--	--	--	--	1	--	--	--	--	--	1
	8	1919	--	--	--	--	--	--	2	--	--	--	--	2
	9	1920	--	--	--	--	--	--	--	--	--	--	--	--
	10	1921	--	--	--	--	--	--	1	--	--	--	--	1
	11	1922	--	--	--	--	--	--	--	--	--	--	--	--
	12	1923	--	--	--	--	--	--	2	--	--	--	--	2
	13	1924	--	--	--	--	--	--	1	--	--	--	--	1
14	1925	--	--	--	--	--	--	--	--	--	--	--	--	
平均	Mean	--	--	--	--	--	0.0	0.3	--	--	--	--	0.3	

		釜 山 Husan												
明治	37	1904												
	38	1905	--	--	--	--	--	--	--	--	--	--	--	--
	39	1906	--	--	--	--	--	--	--	--	--	--	--	--
	40	1907	--	--	--	--	--	--	--	--	--	--	--	--
	41	1908	--	--	--	--	--	--	--	--	--	--	--	--
	42	1909	--	--	--	--	--	--	--	--	--	--	--	--
	43	1910	--	--	--	--	--	--	--	--	--	--	--	--
大正	44	1911	--	--	--	--	--	--	--	--	--	--	--	--
	1	1912	--	--	--	--	--	--	--	--	--	--	--	--
	2	1913	--	--	--	--	--	--	--	--	--	--	--	--
	3	1914	--	--	--	--	--	--	--	--	--	--	--	--
	4	1915	--	--	--	--	--	--	--	--	--	--	--	--
	5	1916	--	--	--	--	--	--	--	--	--	--	--	--
	6	1917	--	--	--	--	--	--	--	--	--	--	--	--
	7	1918	--	--	--	--	--	--	--	--	--	--	--	--
	8	1919	--	--	--	--	--	--	--	--	--	--	--	--
	9	1920	--	--	--	--	--	--	1	--	--	--	--	1
	10	1921	--	--	--	--	--	--	--	--	--	--	--	--
	11	1922	--	--	--	--	--	--	--	--	--	--	--	--
	12	1923	--	--	--	--	--	--	--	--	--	--	--	--
	13	1924	--	--	--	--	--	--	--	--	--	--	--	--
14	1925	--	--	--	--	--	--	--	--	--	--	--	--	
平均	Mean	--	--	--	--	--	--	0.0	--	--	--	--	0.0	

最 高 氣 溫

Maximum Temperature $\geq 35^\circ$

一 月 二 月 三 月 四 月 五 月 六 月 七 月 八 月 九 月 十 月 十 一 月 十 二 月 年
 Jan. Feb. Mar. April May June July Aug. Sept. Oct. Nov. Dec. Annual

全 州 Zensyû

大正	7	1918					—	—	1	—	—	—	
	8	1919	—	—	—	—	—	—	1	—	—	—	1
	9	1920	—	—	—	—	—	—	—	—	—	—	—
	10	1921	—	—	—	—	—	—	—	—	—	—	—
	11	1922	—	—	—	—	2	—	—	—	—	—	2
	12	1923	—	—	—	—	—	—	2	—	—	—	2
	13	1924	—	—	—	—	—	3	7	—	—	—	10
	14	1925	—	—	—	—	—	—	—	—	—	—	—
平 均		Mean	—	—	—	—	0.3	0.4	1.4	—	—	—	2.1

大 邱 Taikyû

明治	40	1907					1	2	15	—	—	—	
	41	1908	—	—	—	—	—	1	6	—	—	—	7
	42	1909	—	—	—	—	—	10	1	—	—	—	11
	43	1910	—	—	—	—	—	2	2	—	—	—	4
	44	1911	—	—	—	—	—	—	1	—	—	—	1
大正	1	1912	—	—	—	—	—	3	7	—	—	—	10
	2	1913	—	—	—	—	—	5	7	—	—	—	12
	3	1914	—	—	—	—	—	14	11	—	—	—	25
	4	1915	—	—	—	—	—	16	5	—	—	—	21
	5	1916	—	—	—	—	—	—	—	—	—	—	—
	6	1917	—	—	—	—	—	7	1	—	—	—	8
	7	1918	—	—	—	—	—	—	—	—	—	—	—
	8	1919	—	—	—	—	—	—	6	—	—	—	6
	9	1920	—	—	—	—	—	—	1	—	—	—	1
	10	1921	—	—	—	—	—	—	1	—	—	—	1
	11	1922	—	—	—	—	1	4	9	—	—	—	14
	12	1923	—	—	—	—	—	—	6	—	—	—	6
	13	1924	—	—	—	—	—	10	4	—	—	—	14
	14	1925	—	—	—	—	—	—	—	—	—	—	—
平 均		Mean	—	—	—	—	0.1	4.4	3.4	—	—	—	7.9

仁 川 Zinsen

明治	37	1904					—	—	—	—	—	—	
	33	1905	—	—	—	—	—	—	—	—	—	—	—
	39	1906	—	—	—	—	—	—	—	—	—	—	—
	40	1907	—	—	—	—	—	—	—	—	—	—	—
	41	1908	—	—	—	—	—	—	—	—	—	—	—
	42	1909	—	—	—	—	—	—	—	—	—	—	—
	43	1910	—	—	—	—	—	—	—	—	—	—	—
	44	1911	—	—	—	—	—	—	—	—	—	—	—
大正	1	1912	—	—	—	—	—	—	—	—	—	—	—
	2	1913	—	—	—	—	—	—	—	—	—	—	—
	3	1914	—	—	—	—	—	—	—	—	—	—	—
	4	1915	—	—	—	—	—	—	—	—	—	—	—
	5	1916	—	—	—	—	—	—	—	—	—	—	—
	6	1917	—	—	—	—	—	—	—	—	—	—	—
	7	1918	—	—	—	—	—	1	1	—	—	—	2
	8	1919	—	—	—	—	—	—	3	—	—	—	3
	9	1920	—	—	—	—	—	—	—	—	—	—	—
	10	1921	—	—	—	—	—	—	—	—	—	—	—
	11	1922	—	—	—	—	—	—	1	—	—	—	1
	12	1923	—	—	—	—	—	—	—	—	—	—	—
	13	1924	—	—	—	—	—	—	3	—	—	—	3
	14	1925	—	—	—	—	—	—	—	—	—	—	—
平 均		Mean	—	—	—	—	—	0.0	0.4	—	—	—	0.4

最 高 氣 溫 Maximum Temperature $\geq 35^{\circ}$

		一 月	二 月	三 月	四 月	五 月	六 月	七 月	八 月	九 月	十 月	十一 月	十二 月	年
		Jan.	Feb.	Mar.	April	May	June	July	Aug.	Sept.	Oct.	Nov.	Dec.	Annual
41	1908	—	—	—	—	—	—	—	—	—	—	—	—	—
42	1909	—	—	—	—	—	—	1	—	—	—	—	—	1
43	1910	—	—	—	—	—	—	—	—	—	—	—	—	—
44	1911	—	—	—	—	—	—	—	—	—	—	—	—	—
大正	1	1912	—	—	—	—	—	—	—	—	—	—	—	—
	2	1913	—	—	—	—	—	—	—	—	—	—	—	—
	3	1914	—	—	—	—	—	—	—	—	—	—	—	—
	4	1915	—	—	—	—	—	—	—	—	—	—	—	—
	5	1916	—	—	—	—	—	—	—	—	—	—	—	—
	6	1917	—	—	—	—	—	—	—	—	—	—	—	—
	7	1918	—	—	—	—	—	—	—	—	—	—	—	—
	8	1919	—	—	—	—	—	1	—	—	—	—	—	1
	9	1920	—	—	—	—	—	—	—	—	—	—	—	—
	10	1921	—	—	—	—	—	—	—	—	—	—	—	—
	11	1922	—	—	—	—	—	—	—	—	—	—	—	—
	12	1923	—	—	—	—	—	—	—	—	—	—	—	—
	13	1924	—	—	—	—	—	—	—	—	—	—	—	—
	14	1925	—	—	—	—	—	—	—	—	—	—	—	—
平 均	Mean	—	—	—	—	—	—	0.1	—	—	—	—	—	0.1
中 江 鎮 Yyûkôtin														
大正	3	1914	—	—	—	—	—	—	—	—	—	—	—	—
	4	1915	—	—	—	—	—	—	—	—	—	—	—	—
	5	1916	—	—	—	—	—	—	1	—	—	—	—	1
	6	1917	—	—	—	—	—	—	—	—	—	—	—	—
	7	1918	—	—	—	—	—	—	—	—	—	—	—	—
	8	1919	—	—	—	—	—	10	—	—	—	—	—	10
	9	1920	—	—	—	—	1	2	—	—	—	—	—	3
	10	1921	—	—	—	—	—	—	—	—	—	—	—	—
	11	1922	—	—	—	—	—	—	—	—	—	—	—	—
	12	1923	—	—	—	—	—	—	—	—	—	—	—	—
	13	1924	—	—	—	—	—	—	9	—	—	—	—	9
	14	1925	—	—	—	—	—	3	—	—	—	—	—	3
平 均	Mean	—	—	—	—	—	0.1	1.4	0.9	—	—	—	—	2.4
雄 基 Tôki														
大正	3	1914	—	—	—	—	—	—	—	—	—	—	—	—
	4	1915	—	—	—	—	—	—	—	—	—	—	—	—
	5	1916	—	—	—	—	—	—	—	—	—	—	—	—
	6	1917	—	—	—	—	—	—	—	—	—	—	—	—
	7	1918	—	—	—	—	—	—	—	—	—	—	—	—
	8	1919	—	—	—	—	—	—	—	—	—	—	—	—
	9	1920	—	—	—	—	—	1	—	—	—	—	—	1
	10	1921	—	—	—	—	—	—	—	—	—	—	—	—
	11	1922	—	—	—	—	—	—	—	—	—	—	—	—
	12	1923	—	—	—	—	—	—	—	—	—	—	—	—
	13	1924	—	—	—	—	—	—	—	—	—	—	—	—
	14	1925	—	—	—	—	—	—	—	—	—	—	—	—
平 均	Mean	—	—	—	—	—	—	0.1	—	—	—	—	—	0.1

季 節

Season

霜, 雪, 積 雪 ノ 日 數

Number of Days with Hoar Frost, Snow, Snow on Ground

冬季間ノ最低極氣溫ノ平均起日並最早最晚起日

Mean Earliest and Latest date of the Minimum air
Temperature in Winter Season

夏季間ノ最高極氣溫ノ平均起日並最早最晚起日

Mean Earliest and Latest date of the Maximum air
Temperature in Summer Season

江 河 結 解 氷 期 日

Date of Rive-water frozen as melted

Season

初 日 First Date				終 日 Last Date				最大 繼續 日 數 Maximum Continuance of Days					
平均 Mean		極 Absolute		平均 Mean		極 Absolute		自 From			至 To		日 數 Number of Days
月 Month	日 Day	年 Year	月 Month	日 Day	月 Month	日 Day	年 Year	月 Month	日 Day	年 Year	月 Month	日 Day	

濟 州 Saisyû

最低氣溫 $\geq 25^{\circ}$ Min. Air Temp.	V	21	1925	V	17	V	3	1925	V	12	1924	V	24	1924	V	24	1
平均氣溫 $\geq 25^{\circ}$ Mean Air Temp.	V	4	1924	V	1	K	4	1924	K	8	1925	V	19	1925	V	30	12
最高氣溫 $\geq 25^{\circ}$ Max. Air Temp.	V	1	1924	V	11	X	4	1924	X	15	1924	V	1	1924	V	31	62
最高氣溫 $\geq 30^{\circ}$ Max. Air Temp.	V	30	1924	V	22	V	26	1925	V	29	1924	V	23	1924	V	28	6
最低氣溫 $< -10^{\circ}$ Min. Air Temp.	—	—	—	—	—	—	—	—	—	—	—	—	—	—	—	—	—
最低氣溫 $< -5^{\circ}$ Min. Air Temp.	—	—	—	—	—	—	—	—	—	—	—	—	—	—	—	—	—
最低氣溫 $< 0^{\circ}$ Min. Air Temp.	X	15	1923	X	4	III	14	1924	III	19	1925	II	21	1925	II	26	6
平均氣溫 $< 0^{\circ}$ Mean Air Temp.	—	—	—	—	—	—	—	—	—	—	—	—	—	—	—	—	—
最高氣溫 $< 0^{\circ}$ Max. Air Temp.	—	—	—	—	—	—	—	—	—	—	—	—	—	—	—	—	—
霜 □	X	29	1923	X	4	III	31	1925	IV	12	1925	II	3 12	1925	II	4 13	2
雪 ✕	X	20	1924	X	9	III	21	1925	III	27	1924	II	12	1924	II	16	5
積雪 ⊗	I	17	1923	X	29	II	5	1924	II	24	1923 1924	X II	29 23	1923 1924	X II	30 24	2

木 浦 Moppo

最低氣溫 $\geq 25^{\circ}$ Min. Air Temp.	V	6	1920	V	16	V	20	1922	K	12	1922	V	11	1922	V	14	4
平均氣溫 $\geq 25^{\circ}$ Mean Air Temp.	V	14	1914	V	29	K	5	1920	K	22	1922	V	26	1922	K	3	40
最高氣溫 $\geq 25^{\circ}$ Max. Air Temp.	V	20	1924	V	11	X	8	1920	X	8	1914	V	26	1914	K	11	78
最高氣溫 $\geq 30^{\circ}$ Max. Air Temp.	V	11	1920	V	9	K	7	1920	K	22	1921	V	5	1921	V	26	22
最低氣溫 $< -10^{\circ}$ Min. Air Temp.	I	18	1917 1918	X	26	I	20	1920	II	11	1915	I	12	1915	I	14	3
最低氣溫 $< -5^{\circ}$ Min. Air Temp.	X	31	1911	X	11	II	10	1913	III	8	1917	I	3	1917	I	12	9
最低氣溫 $< 0^{\circ}$ Min. Air Temp.	X	28	1912	X	7	III	24	1925	IV	6	1917	X	15	1918	II	1	49
平均氣溫 $< 0^{\circ}$ Mean Air Temp.	X	14	1904	X	18	III	4	1909	III	26	1917	X	22	1918	I	11	21
最高氣溫 $< 0^{\circ}$ Max. Air Temp.	I	9	1911	X	11	II	11	1913	III	7	1917	I	3 21	1917	I	5 23	3
霜 □	X	12	1924	X	25	IV	6	1905	IV	23	1921 1924	X X	30 16	1922 1924	I X	8 25	10
雪 ✕	X	21	1905 1917	X	5	III	16	1914	IV	4	1917 1918	I X	2 21	1917 1918	I X	11 30	10
積雪 ⊗	X	18	1925	X	9	II	18	1922	III	24	1917	X	25	1918	I	9	16

釜 山 Husan

最低氣溫 $\geq 25^{\circ}$ Min. Air Temp.	V	3	1914	V	16	V	20	1920	K	4	1922	V	3	1922	V	7	5
平均氣溫 $\geq 25^{\circ}$ Mean Air Temp.	V	17	1914	V	1	K	5	1916	K	21	1923	V	24	1923	K	1	40

季 節
Season

	初 日 First Date					終 日 Last Date					最大 繼續 日 數 Maximum Continuance of Days							日 數 Number of Days		
	平均 Mean		極 Absolute			平均 Mean		極 Absolute			自 From			至 To						
	月	日	年	月	日	月	日	年	月	日	年	月	日	年	月	日	年		月	日
	Month	Day	Year	Month	Day	Month	Day	Year	Month	Day	Year	month	Day	Year	month	Day	Year		month	Day
最高氣溫 $\geq 25^{\circ}$ Max. Air Temp.	V	29	1920	IV	28	X	2	1918	X	21	1909	VI	12	1909	IX	18				69
最高氣溫 $\geq 30^{\circ}$ Max. Air Temp.	VI	23	1924	VI	9	VI	31	1909 1922	IX	15	1922	VI	3	1922	VI	22				20
最低氣溫 $< -10^{\circ}$ Min. Air Temp.	I	18	1916	III	27	I	22	1913 1920	II	11	1915	I	12	1915	I	15				4
最低氣溫 $< -5^{\circ}$ Min. Air Temp.	III	21	1923	III	1	II	17	1916	III	6	1917	I	3	1917	I	11				9
最低氣溫 $< 0^{\circ}$ Min. Air Temp.	III	20	1919	X	25	III	20	1924	IV	4	1917	III	15	1918	II	1				49
平均氣溫 $< 0^{\circ}$ Mean Air Temp.	III	13	1912	III	15	II	22	1915 1921	III	14	1908 1917	II	3 2	1908 1917	II	12 12				10
最高氣溫 $< 0^{\circ}$ Max. Air Temp.	I	4	1910	III	10	I	31	1915	II	28	1910	I	31	1910	II	2				3
霜 □	III	9	1922	X	11	III	26	1917	IV	25	1914 1918 1919 1922 1923	I II III IV V	15 28 19 27 29	1914 1918 1919 1922 1923	I II III IV V	19 4 23 3 3				5
雪 ✖	III	23	1924	III	9	III	6	1914	IV	3	1915	III	11	1915	III	14				4
積雪 ⊖	I	26	1909	III	29	II	2	1915	III	13	1923	I	26	1923	I	29				4
全 州 Zensyû																				
最低氣溫 $\geq 25^{\circ}$ Min. Air Temp.	VI	24	1924	VI	5	VI	18	1922	IX	3	1922 1923	VI VII	28 20 12	1922 1923	VI VII	30 22 14				3
平均氣溫 $\geq 25^{\circ}$ Mean Air Temp.	VI	29	1919	VI	7	IX	4	1922	IX	14	1922	VI	26	1922	VI	25				31
最高氣溫 $\geq 25^{\circ}$ Max. Air Temp.	IV	29	1924	IV	15	X	14	1920	III	8	1919	VI	23	1919	IX	12				82
最高氣溫 $\geq 30^{\circ}$ Max. Air Temp.	VI	9	1922	V	26	IX	7	1922	IX	17	1924	VI	26	1924	VI	18				24
最低氣溫 $< -10^{\circ}$ Min. Air Temp.	III	27	1924	III	11	II	12	1923	II	28	1922	I	28	1922	I	31				4
最低氣溫 $< -5^{\circ}$ Min. Air Temp.	III	29	1922	III	21	III	13	1922	III	21	1922	I	17	1922	II	1				16
最低氣溫 $< 0^{\circ}$ Min. Air Temp.	III	5	1924	X	21	IV	12	1919 1923	IV	20	1919	III	5	1920	I	27				54
平均氣溫 $< 0^{\circ}$ Mean Air Temp.	III	26	1924	III	9	III	11	1922	III	24	1923	I	25	1923	II	12				19
最高氣溫 $< 0^{\circ}$ Max. Air Temp.	III	11	1923	III	26	II	24	1921	III	14	1922	I	17	1922	I	21				5
霜 □	X	20	1922	X	11	IV	18	1924	IV	28	1919	III	28	1919	III	26				29
雪 ✖	III	18	1921	III	7	III	19	1924	IV	4	1922	III	13	1922	III	19				7
積雪 ⊖	III	28	1922	III	8	III	1	1922	III	24	1924	III	10	1924	III	19				10
大 邱 Taikyû																				
最低氣溫 $\geq 25^{\circ}$ Min. Air Temp.	VI	26	1914	VI	2	VI	9	1914	VI	23	1912 1914	VI VII	31 14 20 26	1912 1914	VI VII	3 17 23 29				4
平均氣溫 $\geq 25^{\circ}$ Mean Air Temp.	VI	21	1916	VI	4	IX	3	1909	IX	15	1923	VI	20	1923	IX	2				45
最高氣溫 $\geq 25^{\circ}$ Max. Air Temp.	IV	19	1913	IV	4	X	8	1920	III	8	1922 1924	VI VI	7 23	1922 1924	IX IX	15 1				71
最高氣溫 $\geq 30^{\circ}$ Max. Air Temp.	V	28	1915	V	6	IX	9	1908	IX	26	1915	VI	13	1915	VI	11				30
最低氣溫 $< -10^{\circ}$ Min. Air Temp.	I	1	1910	III	17	II	4	1915	III	1	1917	III	25	1917	III	31				7
最低氣溫 $< -5^{\circ}$ Min. Air Temp.	III	1	1908 1912	III	16	III	8	1916	IV	6	1917	III	21	1918	I	12				23
最低氣溫 $< 0^{\circ}$ Min. Air Temp.	III	9	1918 1924	X	25	IV	1	1925	IV	12	1916	III	15	1917	II	25				73

Season

	初 日 First Date					終 日 Last Date					最大繼續日數 Maximum Continuance of Days					日 數 Number of Days	
	平均Mean		極 Absolute			平均Mean		極 Absolute			自 From			至 To			
	月	日	年	月	日	月	日	年	月	日	年	月	日	年	月		日
	Month	Day	Year	Month	Day	Month	Day	Year	Month	Day	Year	Month	Day	Year	Month		Day
平均氣溫<0° Mean Air Temp.	Ⅳ	30	1912	Ⅳ	5	Ⅳ	4	1922	Ⅳ	21	1917	Ⅳ	15	1918	Ⅰ	12	29
最高氣溫<0° Max. Air Temp.	Ⅳ	22	1918	Ⅳ	9	Ⅱ	9	1925	Ⅳ	24	1917	Ⅰ	3	1917	Ⅰ	11	9
霜 □	Ⅳ	26	1912	Ⅳ	10	Ⅳ	11	1914	Ⅳ	29	1914	Ⅰ	15	1914	Ⅱ	4	21
雪 ※	Ⅳ	26	1921	Ⅳ	3	Ⅳ	20	1914	Ⅳ	3	1923	Ⅰ	22	1923	Ⅰ	27	6
積雪 囹	Ⅳ	29	1909	Ⅳ	29	Ⅱ	9	1915	Ⅳ	12	1923	Ⅰ	15	1923	Ⅰ	22	8

仁 川 Zinsen

最低氣溫≧25° Min. Air Temp.	Ⅳ	7	1914	Ⅳ	26	Ⅳ	9	1921	Ⅳ	21	1924	Ⅳ	9	1924	Ⅳ	12	4
平均氣溫≧25° Mean Air Temp.	Ⅳ	17	1917	Ⅳ	16	Ⅳ	26	1922	Ⅳ	9	1919	Ⅳ	24	1919	Ⅳ	15	23
最高氣溫≧25° Max. Air Temp.	Ⅳ	22	1922	Ⅳ	21	Ⅳ	28	1918	Ⅳ	8	1920	Ⅳ	10	1920	Ⅳ	12	65
最高氣溫≧30° Max. Air Temp.	Ⅳ	12	1922	Ⅳ	28	Ⅳ	25	1922	Ⅳ	16	1924	Ⅳ	28	1924	Ⅳ	20	24
最低氣溫<-10° Min. Air Temp.	Ⅳ	17	1922	Ⅳ	27	Ⅱ	10	1913	Ⅳ	7	1917	Ⅰ	3	1917	Ⅰ	12	10
最低氣溫<-5° Min. Air Temp.	Ⅳ	26	1905	Ⅳ	5	Ⅳ	6	1909	Ⅳ	18	1917	Ⅳ	14	1918	Ⅰ	14	32
最低氣溫<0° Min. Air Temp.	Ⅳ	10	1906	Ⅳ	2	Ⅳ	30	1911	Ⅳ	20	1911	Ⅳ	4	1912	Ⅱ	7	66
平均氣溫<0° Mean Air Temp.	Ⅳ	18	1905	Ⅳ	4	Ⅳ	16	1915	Ⅳ	27	1917	Ⅳ	10	1918	Ⅰ	31	53
最高氣溫<0° Max. Air Temp.	Ⅳ	2	1912	Ⅳ	8	Ⅱ	26	1915 1921	Ⅳ	14	1917	Ⅳ	15	1918	Ⅰ	9	26
霜 □	Ⅳ	7	1918 1924	Ⅳ	25	Ⅳ	6	1923	Ⅳ	21	1917	Ⅰ	23	1917	Ⅱ	11	20
雪 ※	Ⅳ	17	1921	Ⅳ	3	Ⅳ	23	1911	Ⅳ	19	1915	Ⅱ	25	1915	Ⅳ	3	6
積雪 囹	Ⅳ	9	1917	Ⅳ	10	Ⅱ	28	1922	Ⅳ	27	1922	Ⅰ	6	1922	Ⅱ	5	31

京 城 Keizyô

最低氣溫≧25° Min. Air Temp.	Ⅳ	2	1924	Ⅳ	16	Ⅳ	8	1921	Ⅳ	21	1924	Ⅳ	7	1924	Ⅳ	12	6
平均氣溫≧25° Mean Air Temp.	Ⅳ	5	1919	Ⅳ	8	Ⅳ	30	1922	Ⅳ	10	1919	Ⅳ	13	1919	Ⅳ	21	40
最高氣溫≧25° Max. Air Temp.	Ⅳ	6	1913 1918 1922	Ⅳ	21	Ⅳ	20	1908	Ⅳ	22	1917	Ⅳ	13	1917	Ⅳ	20	69
最高氣溫≧30° Max. Air Temp.	Ⅳ	9	1913	Ⅳ	24	Ⅳ	3	1913	Ⅳ	3	1919	Ⅳ	13	1919	Ⅳ	15	34
最低氣溫<-10° Min. Air Temp.	Ⅳ	11	1922	Ⅳ	27	Ⅱ	20	1922	Ⅳ	25	1917 1922	Ⅳ	15 16	1917 1922	Ⅳ Ⅱ	31 1	17
最低氣溫<-5° Mean Air Temp.	Ⅳ	19	1909	Ⅳ	5	Ⅳ	16	1919	Ⅳ	29	1917	Ⅳ	10	1918	Ⅰ	31	53
最低氣溫<0° Min. Air Temp.	Ⅳ	30	1912	Ⅳ	17	Ⅳ	7	1923	Ⅳ	20	1912	Ⅳ	19	1913	Ⅳ	15	117
平均氣溫<0° Mean Air Temp.	Ⅳ	18	1917	Ⅳ	5	Ⅳ	14	1909	Ⅳ	26	1917	Ⅳ	10	1918	Ⅰ	31	53
最高氣溫<0° Max. Air Temp.	Ⅳ	2	1912	Ⅳ	18	Ⅱ	26	1909 1915 1921	Ⅳ	14	1917	Ⅳ	15	1918	Ⅰ	9	26
霜 □	Ⅳ	16	1909	Ⅳ	5	Ⅳ	21	1910 1917	Ⅳ	30	1918	Ⅱ	7	1918	Ⅱ	28	22
雪 ※	Ⅳ	16	1921	Ⅳ	3	Ⅳ	27	1911	Ⅳ	19	1910	Ⅳ	22	1910	Ⅳ	29	8
積雪 囹	Ⅳ	4	1922	Ⅳ	19	Ⅳ	2	1924	Ⅳ	4	1917	Ⅰ	9	1917	Ⅱ	6	29

季 節
Season

	初 日 First Date				終 日 Last Date				最大 繼續 日 數 Maximum Continuance of Days						
	平均 Mean		極 Absolute		平均 Mean		極 Absolute		自 From			至 To			日 數 Number of Days
	月 日	年	月 日	年	月 日	年	月 日	年	月 日	年	月 日	年	月 日		

江 陵 Kôryô

最低氣溫 $\geq 25^{\circ}$ Min. Air Temp.	Ⅶ	22	1914	Ⅶ	1	Ⅶ	1	1919	Ⅶ	29	1914	Ⅶ	16	1914	Ⅶ	19	4
平均氣溫 $\geq 25^{\circ}$ Mean Air Temp.	Ⅶ	6	1922	Ⅳ	27	Ⅶ	30	1922	Ⅱ	14	1923	Ⅶ	3	1923	Ⅶ	23	21
最高氣溫 $\geq 25^{\circ}$ Max. Air Temp.	Ⅳ	23	1913	Ⅲ	31	Ⅹ	10	1920	Ⅱ	3	1924	Ⅶ	5	1924	Ⅱ	14	72
最高氣溫 $\geq 30^{\circ}$ Max. Air Temp.	Ⅴ	27	1922	Ⅳ	27	Ⅱ	4	1916	Ⅱ	21	1923	Ⅶ	4	1923	Ⅶ	22	19
最低氣溫 $< -10^{\circ}$ Min. Air Temp.	Ⅰ	3	1913	Ⅲ	18	Ⅱ	10	1915	Ⅲ	1	1917	Ⅰ	7	1917	Ⅰ	11	5
最低氣溫 $< -5^{\circ}$ Min. Air Temp.	Ⅲ	1	1924	Ⅱ	9	Ⅲ	7	1922	Ⅲ	24	1917	Ⅲ	15	1917	Ⅲ	31	17
最低氣溫 $< 0^{\circ}$ Min. Air Temp.	Ⅱ	16	1917	Ⅱ	5	Ⅳ	3	1913	Ⅳ	18	1917	Ⅲ	7	1918	Ⅱ	23	79
平均氣溫 $< 0^{\circ}$ Mean Air Temp.	Ⅲ	1	1924	Ⅱ	9	Ⅲ	7	1922	Ⅲ	24	1917	Ⅲ	15	1918	Ⅰ	11	28
最高氣溫 $< 0^{\circ}$ Max. Air Temp.	Ⅱ	16	1917	Ⅱ	5	Ⅳ	3	1913	Ⅳ	18	1917	Ⅲ	7	1918	Ⅱ	23	79
霜 □	Ⅱ	9	1919	Ⅹ	22	Ⅳ	10	1914	Ⅳ	24	1913	Ⅰ	4	1913	Ⅰ	21	18
雪 ✕	Ⅲ	5	1924	Ⅱ	9	Ⅳ	3	1917	Ⅳ	28	1923	Ⅰ	22	1923	Ⅰ	27	6
積雪 ⊖	Ⅲ	20	1919	Ⅱ	24	Ⅲ	14	1914	Ⅳ	4	1923	Ⅰ	15	1923	Ⅲ	9	54

平 壤 Heizyô

最低氣溫 $\geq 25^{\circ}$ Min. Air Temp.	—	—	—	—	—	—	—	—	—	—	—	—	—	—	—	—	—
平均氣溫 $\geq 25^{\circ}$ Mean Air Temp.	Ⅶ	11	1917	Ⅵ	16	Ⅶ	24	1924	Ⅱ	5	1919	Ⅶ	18	1919	Ⅶ	14	28
最高氣溫 $\geq 25^{\circ}$ Max. Air Temp.	Ⅴ	10	1913	Ⅳ	21	Ⅱ	26	1912	Ⅹ	4	1924	Ⅶ	23	1924	Ⅱ	6	76
最高氣溫 $\geq 30^{\circ}$ Max. Air Temp.	Ⅶ	19	1909	Ⅶ	1	Ⅶ	28	1921	Ⅱ	17	1919	Ⅶ	16	1919	Ⅶ	14	30
最低氣溫 $< -10^{\circ}$ Min. Air Temp.	Ⅱ	29	1912	Ⅱ	15	Ⅱ	27	1922	Ⅲ	13	1917	Ⅲ	10	1918	Ⅰ	26	48
最低氣溫 $< -5^{\circ}$ Min. Air Temp.	Ⅱ	12	1909	Ⅱ	5	Ⅲ	19	1915	Ⅲ	28	1917	Ⅲ	3	1918	Ⅱ	1	61
最低氣溫 $< 0^{\circ}$ Min. Air Temp.	Ⅹ	28	1922	Ⅹ	11	Ⅳ	11	1910	Ⅳ	29	1912	Ⅱ	13	1913	Ⅲ	17	125
平均氣溫 $< 0^{\circ}$ Mean Air Temp.	Ⅱ	10	1909	Ⅱ	4	Ⅲ	20	1924	Ⅳ	4	1911	Ⅲ	5	1912	Ⅱ	7	65
最高氣溫 $< 0^{\circ}$ Max. Air Temp.	Ⅱ	22	1917	Ⅱ	5	Ⅲ	11	1922	Ⅲ	23	1917	Ⅲ	10	1918	Ⅰ	10	32
霜 □	Ⅹ	14	1916	Ⅱ	29	Ⅳ	23	1918	Ⅴ	5	1909	Ⅰ	5	1909	Ⅱ	10	37
雪 ✕	Ⅱ	16	1922	Ⅱ	1	Ⅲ	27	1908	Ⅳ	24	1911	Ⅱ	4	1911	Ⅱ	8	5
積雪 ⊖	Ⅱ	24	1907	Ⅱ	7	Ⅲ	9	1916	Ⅳ	7	1917	Ⅲ	6	1918	Ⅰ	29	55

元 山 Gensan

最低氣溫 $\geq 25^{\circ}$ Min. Air Temp.	Ⅶ	27	1922	Ⅶ	19	Ⅶ	31	1924	Ⅶ	11	1919	Ⅶ	23	1919	Ⅶ	25	3
平均氣溫 $\geq 25^{\circ}$ Mean Air Temp.	Ⅶ	28	1909	Ⅴ	30	Ⅶ	24	1919	Ⅱ	5	1908	Ⅶ	25	1908	Ⅶ	6	13
最高氣溫 $\geq 25^{\circ}$ Max. Air Temp.	Ⅳ	25	1913	Ⅳ	4	Ⅱ	27	1906	Ⅹ	28	1906	Ⅶ	11	1906	Ⅱ	11	63
最高氣溫 $\geq 30^{\circ}$ Max. Air Temp.	Ⅴ	25	1922	Ⅳ	27	Ⅱ	1	1906	Ⅱ	30	1906	Ⅶ	19	1906	Ⅶ	6	19

Season

	初 日 First Date					終 日 Last. Date					最大繼續日數 Maximum Continuance of Days						
	平均Mean		極 Absolute			平均Mean		極 Absolute			自 From			至 To			日 數 Number of Days.
	月	日	年	月	日	月	日	年	月	日	年	月	日	年	月	日	
	Month	Day	Year	Month	Day	Month	Day	Year	Month	Day	Year	Month	Day	Year	Month	Day	
最低氣溫<-10° Min. Air Temp.	Ⅻ	16	1906	Ⅺ	23	Ⅱ	21	1908	Ⅲ	13	1917 1917 1922	Ⅰ Ⅱ Ⅰ	3 22 17	1917 1917 1922	Ⅰ Ⅱ Ⅰ	11 30 25	9
最低氣溫<-5° Min. Air Temp.	Ⅻ	21	1905	Ⅺ	5	Ⅲ	15	1922	Ⅳ	23	1917	Ⅻ	7	1918	Ⅰ	12	37
最低氣溫<0° Min. Air Temp.	Ⅻ	4	1924	X	20	Ⅳ	5	1913	Ⅳ	18	1912	Ⅻ	25	1913	Ⅲ	14	110
平均氣溫<0° Mean Air Temp.	Ⅻ	17	1905 1917	Ⅺ	5	Ⅲ	17	1911	Ⅲ	30	1924	Ⅻ	30	1925	Ⅱ	12	45
最高氣溫<0° Max. Air Temp.	Ⅻ	7	1919	Ⅻ	19	Ⅱ	25	1922	Ⅲ	21	1922	Ⅰ	12	1922	Ⅱ	1	21
霜 □	X	23	1905	Ⅹ	30	Ⅳ	14	1905	Ⅴ	4	1907	Ⅻ	18	1907	Ⅻ	31	44
雪 ※	Ⅻ	16	1921	Ⅻ	3	Ⅳ	5	1919	Ⅴ	2	1906	Ⅱ	19	1906	Ⅱ	27	9
積雪 囧	Ⅻ	5	1905	Ⅻ	8	Ⅲ	25	1911	Ⅳ	20	1919	Ⅻ	27	1920	Ⅲ	14	79
龍 岩 浦 Ryûganpo																	
最低氣溫≧25° Min. Air Temp.	Ⅵ	4	1920	Ⅴ	30	Ⅵ	5	1924	Ⅵ	8	1922	Ⅵ	4	1922	Ⅵ	5	2
平均氣溫≧25° Mean Air Temp.	Ⅵ	23	1914	Ⅴ	24	Ⅵ	22	1911	Ⅵ	31	1924	Ⅵ	3	1924	Ⅵ	15	13
最高氣溫≧25° Max. Air Temp.	Ⅵ	1	1920	Ⅴ	12	Ⅹ	21	1920	Ⅹ	30	1907	Ⅵ	13	1907	Ⅹ	14	64
最高氣溫≧30° Max. Air Temp.	Ⅵ	12	1917	Ⅴ	16	Ⅵ	20	1907	Ⅹ	16	1924	Ⅵ	3	1924	Ⅵ	22	20
最低氣溫<-10° Min. Air Temp.	Ⅻ	29	1912	Ⅻ	8	Ⅲ	5	1909	Ⅲ	18	1917	Ⅻ	14	1918	Ⅰ	23	46
最低氣溫<-5° Min. Air Temp.	Ⅻ	12	1906	Ⅻ	3	Ⅲ	20	1919	Ⅲ	31	1912	Ⅻ	27	1913	Ⅱ	3	63
最低氣溫<0° Min. Air Temp.	X	21	1906	X	3	Ⅳ	11	1915	Ⅳ	24	1908	Ⅻ	20	1909	Ⅳ	2	134
平均氣溫<0° Mean Air Temp.	Ⅻ	9	1912	X	22	Ⅲ	23	1924	Ⅳ	4	1922	Ⅻ	16	1923	Ⅲ	9	114
最高氣溫<0° Max. Air Temp.	Ⅻ	21	1909	Ⅻ	4	Ⅲ	11	1915	Ⅲ	23	1903 1917 1921	Ⅰ Ⅱ Ⅱ	13 10 23	1903 1913 1922	Ⅱ Ⅰ Ⅱ	13 13 1	35
霜 □	X	11	1916	Ⅹ	28	Ⅳ	23	1917	Ⅴ	7	1922	Ⅻ	25	1922	Ⅻ	30	35
雪 ※	Ⅻ	12	1912	X	23	Ⅲ	26	1919	Ⅴ	2	1912	Ⅻ	24	1912	Ⅻ	27	4
積雪 囧	Ⅻ	13	1909	Ⅻ	3	Ⅲ	12	1914	Ⅳ	4	1917	Ⅻ	8	1918	Ⅰ	14	38
城 津 Zyôsin																	
最低氣溫≧25° Min. Air Temp.	—	—	—	—	—	—	—	—	—	—	—	—	—	—	—	—	
平均氣溫≧25° Mean Air Temp.	Ⅵ	27	1925	Ⅴ	26	Ⅵ	9	1925	Ⅵ	25	1920	Ⅵ	26	1920	Ⅵ	30	5
最高氣溫≧25° Max. Air Temp.	Ⅴ	24	1914	Ⅳ	18	Ⅹ	10	1906	Ⅹ	30	1917	Ⅵ	22	1917	Ⅵ	20	30
最高氣溫≧30° Max. Air Temp.	Ⅵ	10	1911	Ⅴ	9	Ⅵ	12	1919	Ⅹ	4	1909	Ⅵ	14	1909	Ⅵ	18	5
最低氣溫<-10° Min. Air Temp.	Ⅻ	27	1913	Ⅻ	14	Ⅲ	2	1915	Ⅲ	15	1911 1919	Ⅰ Ⅰ	12 27	1911 1919	Ⅰ Ⅱ	29 13	13
最低氣溫<-5° Min. Air Temp.	Ⅻ	17	1908 1910 1913	Ⅻ	5	Ⅲ	22	1916 1919	Ⅳ	4	1916	Ⅻ	25	1917	Ⅱ	16	54
最低氣溫<0° Min. Air Temp.	X	31	1924	X	20	Ⅳ	11	1910	Ⅳ	29	1914	Ⅻ	1	1915	Ⅳ	2	123
平均氣溫<0° Mean Air Temp.	Ⅻ	15	1905	Ⅻ	4	Ⅲ	24	1916	Ⅳ	4	1924	Ⅻ	5	1925	Ⅲ	8	94
最高氣溫<0° Max. Air Temp.	Ⅻ	3	1922	Ⅻ	17	Ⅲ	8	1911	Ⅲ	30	1903 1917 1922	Ⅰ Ⅱ Ⅰ	17 20 12	1903 1913 1922	Ⅱ Ⅰ Ⅰ	5 8 31	20
霜 □	X	22	1906	X	3	Ⅳ	16	1915	Ⅴ	2	1910	Ⅱ	15	1910	Ⅱ	28	14

Season

	初 日 First Date					終 日 Last Date					最大 繼續 日 數 Maximum Continuance of Days						日 數 Number of Days
	平均 Mean		極 Absolute			平均 Mean		極 Absolute			自 From			至 To			
	月	日	年	月	日	月	日	年	月	日	年	月	日	年	月	日	
	Month	Day	Year	Month	Day	Month	Day	Year	Month	Day	Year	Month	Day	Year	Month	Day	
雪 ✕	Ⅹ	8	1912	Ⅹ	21	Ⅲ	31	1923	Ⅳ	19	1909 1910 1922	Ⅰ	10 7 9	1909 1910 1922	Ⅰ	20 17 19	11
積 雪 囧	Ⅹ	17	1912	Ⅹ	22	Ⅲ	21	1919	Ⅳ	5	1912	Ⅹ	14	1913	Ⅲ	6	113
中 江 鎮 Tyûkôtin																	
最低 氣 溫 $\geq 25^{\circ}$ Min. Air Temp.	—	—	—	—	—	—	—	—	—	—	—	—	—	—	—	—	—
平均 氣 溫 $\geq 25^{\circ}$ Mean Air Temp.	Ⅳ	21	1922	Ⅳ	14	Ⅳ	7	1921	Ⅳ	22	1919	Ⅳ	10	1919	Ⅳ	25	16
最高 氣 溫 $\geq 25^{\circ}$ Max. Air Temp.	Ⅴ	8	1920 1922	Ⅳ	27	Ⅳ	15	1915 1919	Ⅹ	3	1919	Ⅳ	25	1919	Ⅳ	28	65
最高 氣 溫 $\geq 30^{\circ}$ Max. Air Temp.	Ⅳ	10	1916	Ⅴ	12	Ⅳ	27	1921	Ⅳ	14	1919	Ⅳ	5	1919	Ⅳ	30	26
最低 氣 溫 $< -10^{\circ}$ Min. Air Temp.	Ⅳ	9	1924	Ⅹ	24	Ⅲ	25	1915	Ⅳ	6	1924	Ⅳ	1	1925	Ⅲ	8	98
最低 氣 溫 $< -5^{\circ}$ Min. Air Temp.	Ⅹ	24	1924	Ⅹ	17	Ⅳ	4	1923	Ⅳ	13	1922	Ⅳ	13	1923	Ⅲ	16	124
最低 氣 溫 $< 0^{\circ}$ Min. Air Temp.	Ⅹ	2	1923	Ⅳ	21	Ⅴ	7	1919	Ⅴ	15	1918	Ⅳ	3	1919	Ⅳ	9	158
平均 氣 溫 $< 0^{\circ}$ Mean Air Temp.	Ⅹ	29	1924	Ⅹ	20	Ⅳ	3	1923	Ⅳ	9	1922	Ⅳ	13	1923	Ⅲ	20	128
最高 氣 溫 $< 0^{\circ}$ Max. Air Temp.	Ⅳ	9	1921	Ⅳ	3	Ⅲ	23	1915	Ⅳ	6	1922 1924	Ⅳ Ⅳ	16 1	1923 1925	Ⅳ Ⅲ	15 2	92
霜 凵	Ⅳ	23	1924	Ⅳ	14	Ⅴ	15	1923	Ⅳ	1	1919	Ⅰ	12	1919	Ⅲ	7	55
雪 ✕	Ⅹ	23	1922	Ⅹ	10	Ⅳ	26	1919	Ⅴ	16	1916 1917	Ⅳ Ⅲ	22 21	1916 1917	Ⅳ Ⅲ	28 27	7
積 雪 囧	Ⅳ	3	1918	Ⅹ	18	Ⅳ	3	1919	Ⅴ	2	1924	Ⅳ	19	1925	Ⅳ	2	135
雄 基 Yûki																	
最低 氣 溫 $\geq 25^{\circ}$ Min. Air Temp.	—	—	—	—	—	—	—	—	—	—	—	—	—	—	—	—	—
平均 氣 溫 $\geq 25^{\circ}$ Mean Air Temp.	Ⅳ	18	1925	Ⅳ	26	Ⅳ	11	1924	Ⅳ	22	1924	Ⅳ	28	1924	Ⅳ	31	4
最高 氣 溫 $\geq 25^{\circ}$ Max. Air Temp.	Ⅴ	31	1919	Ⅴ	7	Ⅳ	9	1921	Ⅹ	16	1921	Ⅳ	7	1921	Ⅳ	23	17
最高 氣 溫 $\geq 30^{\circ}$ Max. Air Temp.	Ⅳ	11	1919	Ⅳ	24	Ⅳ	9	1920	Ⅳ	23	1919	Ⅳ	22	1919	Ⅳ	25	4
最低 氣 溫 $< -10^{\circ}$ Min. Air Temp.	Ⅳ	23	1920	Ⅳ	5	Ⅲ	7	1917	Ⅲ	16	1914 1921	Ⅳ Ⅳ	22 30	1915 1922	Ⅰ Ⅱ	25 2	35
最低 氣 溫 $< -5^{\circ}$ Min. Air Temp.	Ⅳ	8	1924	Ⅹ	29	Ⅲ	30	1924	Ⅳ	8	1922	Ⅳ	29	1923	Ⅲ	7	99
最低 氣 溫 $< 0^{\circ}$ Min. Air Temp.	Ⅹ	21	1914 1918	Ⅹ	12	Ⅳ	20	1915	Ⅴ	2	1924	Ⅳ	7	1925	Ⅳ	1	146
平均 氣 溫 $< 0^{\circ}$ Mean Air Temp.	Ⅳ	7	1924	Ⅹ	29	Ⅲ	29	1916	Ⅳ	7	1923	Ⅳ	9	1924	Ⅲ	19	102
最高 氣 溫 $< 0^{\circ}$ Max. Air Temp.	Ⅳ	12	1917 1920	Ⅳ	5	Ⅲ	19	1919	Ⅳ	3	1919	Ⅰ	1	1919	Ⅱ	12	43
霜 凵	Ⅹ	13	1921	Ⅹ	6	Ⅳ	26	1915	Ⅴ	14	1915	Ⅱ	15	1915	Ⅱ	22	8
雪 ✕	Ⅳ	4	1919	Ⅹ	18	Ⅳ	15	1916	Ⅴ	7	1915 1917	Ⅲ	25 21	1915 1917	Ⅳ	29 25	5
積 雪 囧	Ⅳ	29	1914	Ⅳ	6	Ⅳ	4	1915	Ⅳ	21	1917	Ⅳ	8	1918	Ⅰ	9	33

霜, 雪, 積雪ノ日數

Number of Days With HoarFrost, Snow, Snow on Ground.

		前 年 Last Year				本 年										
		九 月	十 月	十一月	十二月	一 月	二 月	三 月	四 月	五 月	六 月					
		Sept.	Oct.	Nov.	Dec.	Jan.	Feb.	Mar.	April	May	June					
濟 州 Saisyû																
霜	平 均 Mean				1.0	2.0	5.0	2.5	0.5			11.0				
	最多日數及起年 Maximum				1923	2	1924	3	1925	7	1925	3	1925	1		
	最小日數及起年 Minimum				1924	—	1925	1	1924	3	1924	2	1924	—		
雪	平 均 Mean			1.0	5.0	5.5	8.0	2.5				22.0				
	最多日數及起年 Maximum			1924	2	1923	6	1925	6	1925	7	1924	3			
	最小日數及起年 Minimum			1923	—	1924	4	1924	5	1924	9	1925	2			
積雪	平 均 Mean				1.0	1.0	1.0					3.0				
	最多日數及起年 Maximum				1923	2	1924	1	1924	2						
	最小日數及起年 Minimum				1924	—	1924	1	1925	—						
木 浦 Moppo																
霜	平 均 Mean		0.1	4.6	12.4	13.8	12.1	8.7	1.8			53.5				
	最多日數及起年 Maximum		1925	2	1909	11	1920	20	1924	21	1922	16	1923	13	1907	5
	最小日數及起年 Minimum		1905-1924	—	1905	1920	2	1919	4	1917	5	1916	6	1912	3	1908 1913 1912 1921 1913 1922 1913
雪	平 均 Mean				1.9	8.2	10.6	8.4	3.4	0.0		32.5				
	最多日數及起年 Maximum				1910	4	1918	18	1917	23	1917	15	1907	8	1914	1
	最小日數及起年 Minimum				1905	—	1909	3	1905	4	1911	4	1918	—	1905	1913 1915 1925
積雪	平 均 Mean				0.1	2.6	3.5	2.4	0.3			8.9				
	最多日數及起年 Maximum				1923	1	1918	13	1917	11	1921	6	1915	2		
	最小日數及起年 Minimum				1908-1922	—	1908	—	1909	—	1908	—	1908-1914	—	1917-1920	—

釜 山 Husan

霜	平 均 Mean		0.4	3.6	6.9	5.8	4.4	3.4	0.4			24.9				
	最多日數及起年 Maximum		1918	2	1917	11	1922	18	1916	12	1919	9	1918	10	1921	2
	最小日數及起年 Minimum		1904-1908	—	1904	—	1904-1905	—	1905	—	1905	—	1905	—	1905-1908	—
雪	平 均 Mean				0.1	1.1	1.9	2.0	0.9	0.1		6.1				
	最多日數及起年 Maximum				1909	1	1910	3	1919	7	1907	7	1915	4	1910	1
	最小日數及起年 Minimum				1904-1908	—	1908-1909	—	1908	1921	—	1909-1910	—	1910-1912	—	1905-1909
積雪	平 均 Mean				0.0	0.1	0.6	0.5	0.1			1.4				
	最多日數及起年 Maximum				1909	1	1910	2	1923	4	1921	2	1915	2		
	最小日數及起年 Minimum				1904-1908	—	1904-1905	—	1905-1910	—	1905-1906	—	1905-1907	—	1909-1914	—

霜、雪、積雪ノ日數 Number of Days With HoarFrost, Snow, Snow on Ground.

		前 年 Last Year				本 年						
		九 月 Sept.	十 月 Oct.	十一 月 Nov.	十二 月 Dec.	一 月 Jan.	二 月 Feb.	三 月 Mar.	四 月 April	五 月 May	六 月 June	
全 州 Zensyû												
霜 (*)	平 均 Mean		3.1	11.4	23.6	23.4	20.3	17.9	4.4			104.1
	最 多 日 數 及 起 年 Maximum	1919 1924	6	1918 14	1919 29	1920 1925	26	1919 1921 1922	22	1924 25	1920 1925	7
	最 小 日 數 及 起 年 Minimum	1920	—	1923 8	1921 17	1919 17	1924 16	1921 1923	14	1922 2		
雪 (L)	平 均 Mean			3.4	9.3	10.6	7.7	2.6	0.1			33.7
	最 多 日 數 及 起 年 Maximum			1922 6	1922 14	1921 15	1923 13	1921 7	1924 1			
	最 小 日 數 及 起 年 Minimum			1920 —	1920 7	1919 7	1922 2	1919 1923 1924	1	1919-1923—		
積 雪 (H)	平 均 Mean			0.9	3.6	5.1	3.4	0.4				13.6
	最 多 日 數 及 起 年 Maximum			1922 2	1924 10	1920 17	1925 5	1921 2				
	最 小 日 數 及 起 年 Minimum			1920 1923	— 1920 1923	1	1925 1	1922 1	1919-1920 1923-1925—			
大 邸 Taikyû												
霜 (L)	平 均 Mean		2.6	13.9	21.1	18.8	15.9	10.8	2.9			86.0
	最 多 日 數 及 起 年 Maximum	1912	6	1917 22	1915 27	1914 27	1911 22	1915 19	1911 1914	7		
	最 小 日 數 及 起 年 Minimum	1923	—	1911 8	1909 14	1919 9	1909 10	1919 6	1922 —			
雪 (*)	平 均 Mean			1.3	3.8	5.6	4.0	2.1	0.1			16.9
	最 多 日 數 及 起 年 Maximum			1922 1924	4 1913	7 1920	10 1916	7 1915	6 1910 1914	1		
	最 小 日 數 及 起 年 Minimum			1914-1916 1920, 1923 1925,	— 1911	1 1916	2 1903 1911 1916	1 1918	— 1908-1911 1912-1913 1915-1925—			
積 雪 (H)	平 均 Mean			0.1	0.4	3.4	1.6	0.2				5.7
	最 多 日 數 及 起 年 Maximum			1922 1	1925 5	1923 12	1921 7	1915 1925	1			
	最 小 日 數 及 起 年 Minimum			1914-1921 1923-1925—	1914-1924—	1916 1918	— 1916-1918—	1914 1916-1924—				
仁 川 Zinsen												
霜 (*)	平 均 Mean		0.2	7.5	15.2	17.3	15.3	10.8	1.7			68.0
	最 多 日 數 及 起 年 Maximum	1913 1924 1915 1918	1	1913 16	1922 24	1918 25	1918 1922	22	1922 23	1922 1923 1925	4	
	最 小 日 數 及 起 年 Minimum	1904-1912 1914 1916-1917— 1919-1923	1910 1919	3 1905	6 1906	7 1906	6 1908	4 1905 1916-1919—	1924			
雪 (*)	平 均 Mean			2.7	8.2	9.2	6.2	3.4	0.3			30.1
	最 多 日 數 及 起 年 Maximum			1917 7	1917 14	1908 15	1907 1915	10	1915 1916	8	1914 2	
	最 小 日 數 及 起 年 Minimum			1904 1916 1920	— 1923	5 1922	5 1922	— 1905 1912 1923 1918	1920 1923	1	1906-1910 1912-1913 1915, 1917, 1918, 1920, 1922, 1923, 1925—	
積 雪 (H)	平 均 Mean			0.8	6.1	13.0	3.1	1.2				24.2
	最 多 日 數 及 起 年 Maximum			1923 3	1923 20	1922 26	1925 7	1922 5				
	最 小 日 數 及 起 年 Minimum			1916 1918-1921—	1925 1	1917 1919 1924	3 1918	— 1917-1920—	1923			

霜, 雪, 積雪ノ日數

Number of Days With HoarFrost, Snow, Snow on Ground.

		前 年 Last Year				本 年													
		九 月 Sept.	十 月 Oct.	十一月 Nov.	十二月 Dec.	一 月 Jan.	二 月 Feb.	三 月 Mar.	四 月 April	五 月 May	六 月 June								
京 城 Keizyô																			
霜	平 均 Mean		4.9	16.1	21.7	20.8	18.1	14.9	5.7			102.2							
	最多日數及起年 Maximum	1909	12	1909	22	1924	28	1909 1918	27	1918	26	1908	24	1924 1925	10				
	最小日數及起年 Minimum	1907	1	1914	11	1913	14	1919	15	1911 1924	13	1914	7	1913 1919	3				
雪	平 均 Mean			3.0	8.8	9.9	6.7	4.3	0.6			33.3							
	最多日數及起年 Maximum			1917	7	1913	13	1911	14	1915	11	1915 1916	9	1916	3				
	最小日數及起年 Minimum			1916 1920	—	1903 1915 1923 1924	6	1922	6	1908	1	1918	1	1902-1903 1917-1918 1917-1920 1922-1923 1925	—				
積 雪	平 均 Mean			1.1	7.1	15.7	5.5	1.0				30.4							
	最多日數及起年 Maximum			1924	5	1922	20	1920	31	1920 1924	10	1922	4						
	最小日數及起年 Minimum			1916 1918-1921 1923	—	1916	1	1916	2	1918 1922	1	1918 1919	1923	—					
江 陵 Kôryô																			
霜	平 均 Mean		0.1	4.4	5.3	5.5	9.0	8.5	2.0			34.8							
	最多日數及起年 Maximum	1920	1	1913	14	1913	27	1914	17	1918	16	1913	5						
	最小日數及起年 Minimum	1913-1919 1921-1925	—	1917 1922	1	1925	2	1920-1922	1	1923	3	1921	1	1915-1917 1919	1				
雪	平 均 Mean			0.5	4.0	7.0	6.7	4.9	1.0			24.2							
	最多日數及起年 Maximum			1923	4	1920 1921	7	1923 1924	10	1918 1920	11	1915 1924	8	1914	3				
	最小日數及起年 Minimum			1913-1919 1921-1922 1924	—	1916 1917	1	1916	3	1919	4	1913 1914	1	1913, 1915 1920-1922	—				
積 雪	平 均 Mean			0.3	5.3	13.2	14.7	3.4	0.1			37.0							
	最多日數及起年 Maximum			1920	3	1920	18	1920	31	1923	28	1923	9	1919	1				
	最小日數及起年 Minimum			1913-1919 1921-1922 1924-1925	—	1917 1918	1	1915 1918	1	1921	1	1920	1	1913-1918 1920-1925	—				
平 壤 Heizyô																			
霜	平 均 Mean	0.1	5.2	16.7	24.3	23.1	20.5	18.7	7.9	0.2		116.7							
	最多日數及起年 Maximum	1916	1	1924	10	1908 1917 1914 1915	19	1912 1914 1919	28	1909	29	1909	26	1903	28	1910	13	1915	2
	最小日數及起年 Minimum	1907-1915 1917-1925	—	1907	1	1919	9	1920	17	1923	16	1920	15	1920	12	1907	4	1907-1909 1911-1914 1916-1917 1919-1925	
雪	平 均 Mean			3.8	7.8	8.6	5.7	4.3	0.6			30.8							
	最多日數及起年 Maximum			1907	9	1916 1925	11	1908	16	1920	11	1916	11	1916	4				
	最小日數及起年 Minimum			1916 1920	—	1921	2	1917	4	1913	2	1918	1	1907-1910 1912, 1913 1917-1922 1924-1925	—				
積 雪	平 均 Mean			2.1	8.9	15.9	6.5	1.7	0.2			35.3							
	最多日數及起年 Maximum			1922	7	1917	26	1911	30	1915	19	1915	8	1916	3				
	最小日數及起年 Minimum			1914, 1918 1918, 1919	—	1922	1	1912	1	1922	—	1909 1913-1914 1918	—	1907-1915 1917-1925	—				

霜, 雪, 積雪ノ日數

Number of Days With HoarFrost, Snow, Snow on Ground.

		前 年 Last Year				本 年						
		九 月 Sept.	十 月 Oct.	十一月 Nov.	十二月 Dec.	一 月 Jan.	二 月 Feb.	三 月 Mar.	四 月 April	五 月 May	六 月 June	
元 山 Gensan												
霜 (口)	平均 Mean	0.0	2.2	10.3	12.9	11.2	13.4	11.0	3.3	0.1		64.4
	最多日數及起年 Maximum	1905 1	1904 10	1904 25	1907 31	1906 30	1905 26	1906 23	1905 6	1905 1		
	最小日數及起年 Minimum	1906-1925	1905-1918 1920-1923	1921 1	1915 1	1917-1922	—	1924 3	1913 3	1922 —	1904-1914 1916-1925	
雪 (×)	平均 Mean			2.4	5.0	8.2	7.5	7.2	1.6	0.0		31.9
	最多日數及起年 Maximum			1907 7	1907 11	1915 15	1916-1920 14	1911 17	1916 6	1919 1		
	最小日數及起年 Minimum			1920 —	1911-1921 1922 2	1913 4	1913 1	1913 1	1907-1908 1910-1913 1915, 1917 1921, 1925	1904-1918 1920-1925		
積雪 (囟)	平均 Mean			2.0	11.4	18.4	16.3	11.2	0.8			60.1
	最大日數及起年 Maximum			1922 9	1922 24	1920 31	1920 29	1922 19	1919 5			
	最小日數及起年 Minimum			1916-1918 1920-1923	1920-1921 —	1918 4	1925 5	1923 3	1917-1918 1920-1921 —	1923 1925		
龍 岩 浦 Ryûganpo												
霜 (口)	平均 Mean	0.1	4.5	14.7	19.0	19.7	18.9	18.9	7.8	0.3		104.0
	最多日數及起年 Maximum	1905 1916 1	1919 10	1921 23	1922 30	1907 26	1919 25	1920 25	1919 14	1917 3		
	最小日數及起年 Minimum	1904-1906 1908-1915 1917-1925	1914 1	1904 8	1904 6	1910 10	1905 9	1910-1911 11	1906 3	1903-1909 1911-1916 1918, 1920-1925		
雪 (×)	平均 Mean		0.0	3.0	5.9	5.7	5.0	4.1	0.6	0.0		24.3
	最多日數及起年 Maximum		1912 1	1923-1925 6	1917 11	1903 13	1916 11	1925 9	1914-1916 1924 2	1919 1		
	最小日數及起年 Minimum	1904-1911 1913-1925	1904-1905 1	1921 2	1907-1912 1917, 1925 2	1905 2	1905 1	1925	1905-1910 1913 1917-1918 1920-1923 1925	1905-1913 1920-1925		
積雪 (囟)	平均 Mean			1.6	8.0	12.2	7.6	1.9	0.1			31.4
	最多日數及起年 Maximum			1922 13	1917 24	1913 31	1915 27	1916 7	1916 1			
	最小日數及起年 Minimum			1904-1906 1908, 1912 1914-1917 1920, 1921	1915 —	1905, 1907 —	1908, 1910 —	1905, 1907 1913, 1917 —	1905-1915 1917-1923 1925			
城 津 Zyôsin												
霜 (口)	平均 Mean		0.1	4.8	8.8	12.1	9.0	7.2	0.9			42.8
	最多日數及起年 Maximum		1912 2	1922 9	1919 14	1910 18	1920 19	1925 13	1916 4			
	最小日數及起年 Minimum		1905-1911 1913-1924	1916 1	1923 3	1918 7	1911-1914 4	1913 2	1907-1908 1911-1913 1917-1918 1920-1922 1925			
雪 (×)	平均 Mean		2.6	10.0	11.1	9.2	11.9	12.0	5.2	0.1		62.2
	最多日數及起年 Maximum		1912 9	1916 18	1910 24	1911 20	1910-1911 23	1913 21	1915 9	1915 2		
	最小日數及起年 Minimum		1920-1922 —	1921 3	1920 1	1922 —	1920 1	1922 4	1922 —	1903-1914 1916-1925		
積雪 (囟)	平均 Mean		0.1	4.7	14.5	21.0	16.4	4.6	0.4			61.5
	最多日數及起年 Maximum		1921 1	1912 9	1910-1912 31	1911-1913 31	1920 29	1915 18	1919 3			
	最小日數及起年 Minimum		1905-1911 1913-1924	1916 1	1908-1925 —	1906 4	1922-1925 2	1907 —	1903-1910 1912-1913 1915-1917 1918 1920-1923 1925			

霜, 雪, 積雪ノ日數

Number of Days With HoarFrost, Snow, Snow on Ground.

		前 年 Last Year				本 年								
		九 月 Sept.	十 月 Oct.	十一月 Nov.	十二月 Dec.	一 月 Jan.	二 月 Feb.	三 月 Mar.	四 月 April	五 月 May	六 月 June			
中 江 鎮 Tyûkôtin														
霜 (L)	平 均 Mean	3.4	19.6	22.9	24.6	26.4	25.1	23.7	17.5	3.9	0.1	167.2		
	最多日數及起年 Maximum	1924 7	1920 26	1915 28	1918 30	1922 30	1916 28	1919 29	1916 21	1919 9	1923 1			
	最小日數及起年 Minimum	1915 1918	— 1915 11	1914 13	1914 8	1915 12	1915 18	1915 21	1924 11	1925 1	1914-1922-1923-1925			
雪 (X)	平 均 Mean		2.2	11.5	14.5	13.3	11.0	12.4	6.1	0.7		71.7		
	最多日數及起年 Maximum		1919 6	1924 17	1924 21	1915 20	1915 17	1925 18	1915 10	1917 3				
	最小日數及起年 Minimum		1920 —	1916 5	1915 8	1921 7	1919 5	1920 4	1925 3	1914-1915-1918-1920-1925	—			
積雪 (H)	平 均 Mean		0.4	10.4	26.5	30.4	26.5	19.5	1.3	0.1		114.9		
	最多日數及起年 Maximum		1917-1919 1	1921 18	1920-1924 31	1915 31	1917-1923 31	1918 29	1915 31	1916 4	1919 1			
	最小日數及起年 Minimum		1915-1916 1920-1924	— 1914	— 1915 13	1916 24	1918 8	1921 11	1916-1921	—	1917-1918-1920-1925			
雄 基 Yûki														
霜 (L)	平 均 Mean		3.3	6.7	5.6	4.0	6.5	7.8	4.2	0.5		38.6		
	最多日數及起年 Maximum		1915 6	1917 14	1916 11	1916 9	1915 13	1918 14	1915 11	1915 3				
	最小日數及起年 Minimum		1924 1	1925 2	1920 1	1922 —	1920 2	1921 2	1917 2	1921-1924	1918 1919-1923-1925			
雪 (X)	平 均 Mean		0.6	5.5	7.5	6.6	6.5	8.1	3.1	0.2		38.1		
	最多日數及起年 Maximum		1922 3	1925 12	1918 10	1915 16	1915 13	1925 17	1915 10	1916 1	1920			
	最小日數及起年 Minimum		1915-1917 1920-1921	— 1917	— 1922 4	1925 1	1921 2	1921 1	1917 1	—	1915 1917-1918-1920-1925			
積雪 (H)	平 均 Mean			1.2	5.2	5.0	4.1	5.8	1.6			22.9		
	最多日數及起年 Maximum			1921 4	1918 24	1919 20	1922 11	1915 18	1915 5					
	最小日數及起年 Minimum			1917-1919 1920-1924	— 1917 1924	— 1917 1925	— 1918 1921	— 1919	—	1917 1918-1924-1925	—			

冬季間ノ最低極氣溫ノ平均起日並最早最晩起日
 Mean Earliest and Latest date of the Minimum air
 Temperature in Winter Season

		平均 Mean		最早 Earliest			最晩 Latest		
		月 Month	日 Day	年 Year	月 Month	日 Day	年 Year	月 Month	日 Day
濟	州	II	14	1925	II	3	1924	II	24
木	浦	I	16	1916	III	19	1920	II	11
釜	山	I	25	1917	III	27	1925	II	24
全	州	I	22	1924	III	12	1920	II	11
大	邱	I	22	1915	III	19	1912	II	9
仁	川	I	21	1915	III	18	1925	II	24
京	城	I	13	1912	III	24	1913	II	9
江	陵	I	24	1920	III	9	1916	III	2
平	壤	I	13	1911	III	22	1910	I	31
元	山	I	17	1920	III	9	1924	II	23
龍	岩浦	I	15	1904	III	18	1925	II	25
城	津	I	19	1920	III	8	1925	III	5
中	江鎮	I	20	1923	III	30	1925	II	25
雄	基	I	13	1920	III	22	1925	III	6

夏季間ノ最高極氣溫ノ平均起日並最早最晩起日
 Mean Earliest and Latest date of the Maximum air
 Temperature in Summer Season

濟	州	VII	22	1924	VII	5	1925	VII	11
木	浦	VII	9	1905	VII	17	1911	VII	31
釜	山	VII	9	1914	VII	16	1905	IX	11
全	州	VII	26	1922	VII	14	1921 1924	VII	14
大	邱	VII	28	1916	VII	4	1921	VII	21
仁	川	VII	6	1905	VII	18	1916	VII	23
京	城	VII	30	1917	VI	16	1922	VII	16
江	陵	VII	21	1916	VII	3	1921	VII	10
平	壤	VII	28	1917	VII	16	1923	VII	23
元	山	VII	26	1907	V	27	1911	IX	2
龍	岩浦	VII	6	1917	VII	16	1915 1923	VII	25
城	津	VII	25	1913	V	28	1922	VII	18
中	江鎮	VII	26	1922	VII	22	1916	VII	15
雄	基	VII	31	1918	VII	24	1916	VII	27

江河結解冰期日 Date of River-water Frozen ^{and} as melted

		結氷 Frozen		解氷 Melted		初終間 日數 Inter- vals			結氷 Frozen		解氷 Melted		初終間 日數 Inter- vals
		月 Month	日 Day	月 Month	日 Day				月 Month	日 Day	月 Month	日 Day	
漢江 Kankô (江名)													
鷺梁津 Roryôsin (地名)													
明治39-明治40	1906-1907	Ⅻ	23	Ⅲ	7	75	明治42-明治43	1909-1910	Ⅻ	3	Ⅲ	9	97
明治40-明治41	1907-1908	Ⅻ	16	Ⅲ	6	82	明治43-明治44	1910-1911	Ⅻ	3	Ⅲ	6	94
明治41-明治42	1908-1909	Ⅻ	25	Ⅲ	7	73	明治44-大正 1	1911-1912	Ⅻ	20	Ⅱ	23	66
明治42-明治43	1909-1910	Ⅻ	12	Ⅲ	10	89	大正 1-大正 2	1912-1913	Ⅻ	9	Ⅲ	19	101
明治43-明治44	1910-1911	Ⅻ	9	Ⅲ	5	87	大正 2-大正 3	1913-1914	Ⅻ	14	Ⅱ	19	68
明治44-大正 1	1911-1912	Ⅻ	15	Ⅱ	25	73	大正 3-大正 4	1914-1915	Ⅻ	24	Ⅲ	9	76
大正 1-大正 2	1912-1913	Ⅻ	9	Ⅲ	18	100	大正 4-大正 5	1915-1916	Ⅻ	18	Ⅱ	23	63
大正 2-大正 3	1913-1914	Ⅻ	18	Ⅱ	19	64	大正 5-大正 6	1916-1917	Ⅻ	18	Ⅲ	12	85
大正 3-大正 4	1914-1915	Ⅻ	18	Ⅲ	4	77	大正 6-大正 7	1917-1918	Ⅻ	10	Ⅲ	4	85
大正 4-大正 5	1915-1916	Ⅻ	19	I	31	44	大正 7-大正 8	1918-1919	Ⅻ	8	Ⅲ	3	86
大正 5-大正 6	1916-1917	Ⅻ	26	Ⅲ	18	83	大正 8-大正 9	1919-1920	Ⅻ	15	Ⅲ	12	89
大正 6-大正 7	1917-1918	Ⅻ	16	Ⅲ	3	78	大正 9-大正 10	1920-1921	Ⅻ	23	Ⅱ	23	63
大正 7-大正 8	1918-1919	Ⅻ	15	Ⅱ	28	76	大正 10-大正 11	1921-1922	Ⅻ	23	Ⅲ	10	78
大正 8-大正 9	1919-1920	Ⅻ	16	Ⅲ	10	86	大正 11-大正 12	1922-1923	Ⅻ	14	Ⅲ	7	84
大正 9-大正 10	1920-1921	Ⅻ	23	Ⅱ	26	66	大正 12-大正 13	1923-1924	Ⅻ	1	Ⅱ	9	71
大正 10-大正 11	1921-1922	Ⅻ	23	Ⅱ	22	62	大正 13-大正 14	1924-1925	Ⅻ	10	Ⅲ	17	98
大正 11-大正 12	1922-1923	Ⅻ	12	Ⅲ	10	89	平均 Mean		Ⅻ	13	Ⅲ	5	83
大正 12-大正 13	1923-1924	Ⅻ	23	Ⅱ	23	63							
大正 13-大正 14	1924-1925	Ⅻ	10	Ⅲ	18	99							
平均 Mean		Ⅻ	17	Ⅲ	4	77							
		鴨綠江 Ôryokkô (江名)											
		龍岩浦 Ryôganpo (地名)											
明治37-明治38	1904-1905	Ⅻ	30	Ⅲ	21	112	明治37-明治38	1904-1905	Ⅻ	30	Ⅲ	21	112
明治38-明治39	1905-1906	Ⅻ	12	Ⅲ	13	92	明治38-明治39	1905-1906	Ⅻ	12	Ⅲ	13	92
明治39-明治40	1906-1907	Ⅻ	18	Ⅲ	10	113	明治39-明治40	1906-1907	Ⅻ	18	Ⅲ	10	113
明治40-明治41	1907-1908	Ⅻ	24	Ⅲ	17	115	明治40-明治41	1907-1908	Ⅻ	24	Ⅲ	17	115
明治41-明治42	1908-1909	Ⅻ	27	Ⅲ	27	121	明治41-明治42	1908-1909	Ⅻ	27	Ⅲ	27	121
明治42-明治43	1909-1910	Ⅻ	30	Ⅲ	14	105	明治42-明治43	1909-1910	Ⅻ	30	Ⅲ	14	105
明治43-明治44	1910-1911	Ⅻ	29	Ⅲ	15	107	明治43-明治44	1910-1911	Ⅻ	29	Ⅲ	15	107
明治44-大正 1	1911-1912	Ⅻ	6	Ⅲ	2	88	明治44-大正 1	1911-1912	Ⅻ	6	Ⅲ	2	88
大正 1-大正 2	1912-1913	Ⅻ	14	Ⅲ	25	132	大正 1-大正 2	1912-1913	Ⅻ	14	Ⅲ	25	132
大正 2-大正 3	1913-1914	Ⅻ	14	Ⅲ	3	80	大正 2-大正 3	1913-1914	Ⅻ	14	Ⅲ	3	80
大正 3-大正 4	1914-1915	Ⅻ	2	Ⅲ	31	120	大正 3-大正 4	1914-1915	Ⅻ	2	Ⅲ	31	120
大正 4-大正 5	1915-1916	I	23	Ⅲ	21	59	大正 4-大正 5	1915-1916	I	23	Ⅲ	21	59
大正 5-大正 6	1916-1917	Ⅻ	24	Ⅲ	18	85	大正 5-大正 6	1916-1917	Ⅻ	24	Ⅲ	18	85
大正 6-大正 7	1917-1918	Ⅻ	11	Ⅲ	12	92	大正 6-大正 7	1917-1918	Ⅻ	11	Ⅲ	12	92
大正 7-大正 8	1918-1919	Ⅻ	12	Ⅲ	5	84	大正 7-大正 8	1918-1919	Ⅻ	12	Ⅲ	5	84
大正 8-大正 9	1919-1920	I	15	Ⅲ	3	82	大正 8-大正 9	1919-1920	I	15	Ⅲ	3	82
大正 9-大正 10	1920-1921	Ⅻ	8	Ⅲ	11	94	大正 9-大正 10	1920-1921	Ⅻ	8	Ⅲ	11	94
大正 10-大正 11	1921-1922	Ⅻ	2	Ⅲ	11	100	大正 10-大正 11	1921-1922	Ⅻ	2	Ⅲ	11	100
大正 11-大正 12	1922-1923	Ⅻ	25	Ⅲ	22	118	大正 11-大正 12	1922-1923	Ⅻ	25	Ⅲ	22	118
大正 12-大正 13	1923-1924	Ⅻ	1	Ⅲ	25	116	大正 12-大正 13	1923-1924	Ⅻ	1	Ⅲ	25	116
大正 13-大正 14	1924-1925	Ⅻ	3	Ⅲ	26	114	大正 13-大正 14	1924-1925	Ⅻ	3	Ⅲ	26	114
平均 Mean		Ⅻ	7	Ⅲ	16	101	平均 Mean		Ⅻ	7	Ⅲ	16	101
		鴨綠江 Ôryokkô (江名)											
		中江鎮 Tyûkôtin (地名)											
大正 3-大正 4	1914-1915	Ⅻ	27	Ⅱ	4	99	大正 3-大正 4	1914-1915	Ⅻ	27	Ⅱ	4	99
大正 4-大正 5	1915-1916	I	5	Ⅱ	12	99	大正 4-大正 5	1915-1916	I	5	Ⅱ	12	99
大正 5-大正 6	1916-1917	Ⅻ	22	Ⅱ	2	102	大正 5-大正 6	1916-1917	Ⅻ	22	Ⅱ	2	102
大正 6-大正 7	1917-1918	Ⅻ	12	Ⅱ	2	112	大正 6-大正 7	1917-1918	Ⅻ	12	Ⅱ	2	112
大正 7-大正 8	1918-1919	Ⅻ	12	Ⅱ	9	119	大正 7-大正 8	1918-1919	Ⅻ	12	Ⅱ	9	119
大正 8-大正 9	1919-1920	Ⅻ	13	Ⅲ	29	108	大正 8-大正 9	1919-1920	Ⅻ	13	Ⅲ	29	108
大正 9-大正 10	1920-1921	Ⅻ	13	Ⅱ	2	111	大正 9-大正 10	1920-1921	Ⅻ	13	Ⅱ	2	111
大正 10-大正 11	1921-1922	Ⅻ	25	Ⅱ	7	104	大正 10-大正 11	1921-1922	Ⅻ	25	Ⅱ	7	104
大正 11-大正 12	1922-1923	Ⅻ	14	Ⅲ	30	107	大正 11-大正 12	1922-1923	Ⅻ	14	Ⅲ	30	107
大正 12-大正 13	1923-1924	Ⅻ	13	Ⅱ	6	116	大正 12-大正 13	1923-1924	Ⅻ	13	Ⅱ	6	116
大正 13-大正 14	1924-1925	Ⅻ	7	Ⅱ	9	124	大正 13-大正 14	1924-1925	Ⅻ	7	Ⅱ	9	124
平均 Mean		Ⅻ	18	Ⅱ	5	109	平均 Mean		Ⅻ	18	Ⅱ	5	109
大同江 Daidôkô (江名)													
平壤 Heizyô (地名)													
明治33-明治34	1900-1901	—	—	Ⅲ	6	—	明治33-明治34	1900-1901	—	—	Ⅲ	6	—
明治34-明治35	1901-1902	Ⅻ	8	Ⅲ	19	102	明治34-明治35	1901-1902	Ⅻ	8	Ⅲ	19	102
明治35-明治36	1902-1903	Ⅻ	27	Ⅲ	8	72	明治35-明治36	1902-1903	Ⅻ	27	Ⅲ	8	72
明治36-明治37	1903-1904	Ⅻ	18	Ⅲ	16	90	明治36-明治37	1903-1904	Ⅻ	18	Ⅲ	16	90
明治37-明治38	1904-1905	Ⅻ	16	Ⅲ	16	91	明治37-明治38	1904-1905	Ⅻ	16	Ⅲ	16	91
明治38-明治39	1905-1906	Ⅻ	13	Ⅲ	9	87	明治38-明治39	1905-1906	Ⅻ	13	Ⅲ	9	87
明治39-明治40	1906-1907	Ⅻ	12	Ⅲ	13	92	明治39-明治40	1906-1907	Ⅻ	12	Ⅲ	13	92
明治40-明治41	1907-1908	Ⅻ	4	Ⅲ	15	103	明治40-明治41	1907-1908	Ⅻ	4	Ⅲ	15	103
明治41-明治42	1908-1909	Ⅻ	18	Ⅲ	10	83	明治41-明治42	1908-1909	Ⅻ	18	Ⅲ	10	83

午前十時平均氣溫

Mean Air Temperature at 10h

午前十時平均氣溫 Mean Air Temperature at 10h

-137-

一月 Jan. 二月 Feb. 三月 Mar. 四月 April 五月 May 六月 June 七月 July 八月 Aug. 九月 Sept. 十月 Oct. 十一月 Nov. 十二月 Dec. 全年 Annual

全 羅 南 道

濟 州 Saisyû

大正	4	1915							27.0	27.6	22.9	21.0	14.2	9.8	
	5	1916	8.0	6.4	6.9	13.8	17.7	22.0	23.8	26.7	23.5	18.5	12.4
	6	1917	1.0	2.6	6.4	13.6	17.4	21.6	26.9	27.5	24.6	19.1	11.4
	7	1918	3.8	7.1	10.2	...	17.9	20.3	24.7	26.9	23.3	18.9	12.8	7.6	...
	8	1919	5.1	6.1	10.2	15.0	19.4	21.7	25.2	26.8	23.1	19.6	12.7	6.7	16.0
	9	1920	5.6	4.8	8.8	13.5	17.4	21.9	27.6	27.7	25.0	20.4	14.9	9.0	16.4
	10	1921	6.3	6.4	7.8	14.2	17.9	19.7	25.4	27.9	22.8	18.4	12.7	8.1	15.6
	11	1922	3.9	8.6	11.3	15.1	18.3	23.3	25.6	28.8	24.7	19.6	12.6	7.2	16.6
	12	1923	5.9	5.0	10.4	13.6	18.0	21.3	24.8	23.5	23.8	18.6	12.1	7.4	15.8
	平均	Mean	5.0	5.9	9.0	14.1	18.0	21.5	25.5	27.6	23.9	19.1	12.7	6.5	15.7

莞 島 Kwan-tô

大正	8	1919						...	27.4	22.8	18.2	11.9	5.1		
	9	1920	3.1	2.0	7.4	13.8	18.2	22.9	25.9	26.9	24.6	19.6	13.6	6.3	15.4
	10	1921	3.9	4.3	7.0	12.9	17.5	20.1	24.6	27.5	22.9	18.0	11.8	4.6	14.6
	11	1922	0.2	5.1	7.6	14.8	18.0	23.1	25.0	23.3	24.1	18.3	10.7	4.9	15.0
	12	1923	3.0	2.3	6.9	14.0	16.7	20.4	22.1	27.8	23.4	17.6	12.2	5.2	14.3
	13	1924	3.2	3.2	4.7	13.6	17.2	21.2	25.5	26.6	22.9	17.5	9.0	3.3	14.0
	14	1925	1.7	2.8	6.7	10.5	17.5	20.0	24.3	26.7	21.6	16.6	12.2	3.8	13.7
	平均	Mean	2.5	3.3	6.7	13.3	17.5	21.3	24.6	27.3	23.3	17.9	11.6	4.7	14.5

海 南 Kainan

大正	4	1915							26.6	27.0	22.2	19.3	11.5	5.8	
	5	1916	4.9	3.3	4.8	12.9	17.9	22.1	24.1	26.8	23.2	16.6	11.7	4.8	14.4
	6	1917	-1.1	1.3	5.8	13.8	17.7	21.7	27.4	26.9	24.0	18.3	9.6	1.7	13.9
	7	1918	-3.0	4.8	8.2	13.9	17.1	21.1	24.7	26.7	22.4	17.3	10.4	4.3	14.0
	8	1919	1.1	2.3	8.2	14.6	18.9	22.3	26.0	27.6	22.4	17.9	10.9	3.0	14.6
	9	1920	2.0	1.1	7.8	14.5	18.8	23.2	27.1	27.5	24.3	18.8	12.2	5.3	15.2
	10	1921	3.1	3.5	6.7	13.2	18.4	20.5	25.2	27.6	22.3	17.3	9.6	5.2	14.4
	11	1922	0.2	4.7	7.6	15.8	18.4	24.4	25.9	29.0	24.5	18.0	10.6	3.5	15.2
	12	1923	0.6	12.2	18.3	21.4	24.3	28.6	23.7	17.3	9.5	2.2	...
	13	1924	2.2	2.5	5.0	14.5	18.1	22.6	26.1	27.5	22.8	17.0	8.9	4.2	14.3
	14	1925	2.5	1.8	6.0	12.6	18.3	22.1	25.7	27.8	22.9	18.0	12.9	4.3	14.6
	平均	Mean	1.3	2.8	6.7	13.8	18.3	22.1	25.7	27.6	23.3	17.7	10.6	3.9	14.5

高 興 Kôkô

大正	8	1919						...	27.3	22.7	17.8	11.8	3.9		
	9	1920	2.0	1.3	7.7	14.4	18.9	23.2	26.7	26.7	24.4	19.5	13.8	6.0	15.4
	10	1921	4.0	3.6	6.9	13.2	17.5	19.6	25.2	27.8	22.5	16.6	9.5	5.5	14.3
	11	1922	0.1	1.3	7.5	15.8	18.5	24.8	26.3	28.9	24.2	18.1	10.3	3.9	15.0
	12	1923	0.6	1.7	7.8	12.8	19.0	21.8	25.0	29.0	23.6	17.4	9.6	3.9	14.4
	13	1924	3.0	2.8	4.2	13.8	17.9	22.1	26.3	27.4	22.5	16.9	9.5	4.0	14.2
	14	1925	2.1	2.3	6.1	11.4	18.8	22.4	24.0	27.0	22.8	17.3	11.8	3.9	14.2
	平均	Mean	2.0	2.2	6.7	13.6	18.3	22.3	25.6	27.8	23.3	17.6	10.8	4.5	14.6

珍 島 Tin-tô

大正	8	1919						...	27.1	22.4	18.1	11.2	5.4		
	9	1920	3.4	2.3	7.6	14.1	18.5	23.2	26.8	27.4	24.3	19.1	13.5	5.4	15.5
	10	1921	3.0	3.1	7.0	13.0	15.8	19.9	25.6	28.1	23.0	18.3	10.0	6.4	14.4
	11	1922	1.5	5.5	6.5	14.2	18.3	23.9	25.5	28.8	24.3	18.5	10.6	4.4	15.2
	12	1923	21.8	24.4	29.1	22.7	18.2	10.8	4.3	...
	13	1924	3.0	2.7	5.4	14.4	17.7	22.1	25.8	27.6	23.3	17.7	10.5	4.7	14.6

午前十時平均氣溫 Mean Air Temperature at 10h

		一月	二月	三月	四月	五月	六月	七月	八月	九月	十月	十一月	十二月	全年
		Jan.	Feb.	Mar.	April	May	June	July	Aug.	Sept.	Oct.	Nov.	Dec.	Annual
14	1925	4.6	4.7	7.0	24.4	27.9	23.2	18.3	13.2	5.1	...
平均	Mean	3.1	3.7	6.7	13.9	17.6	22.2	25.4	28.2	23.5	18.4	11.4	5.1	14.9
麗 水 Reisui														
大正 8	1919							...	27.1	11.7	4.1	
9	1920	2.1	1.4	6.6	14.8	18.9	22.7	26.0	26.8	24.0	19.2	13.0	5.3	15.1
10	1921	2.9	3.3	6.7	13.2	17.6	19.9	24.4	26.8	22.2	16.9	9.6	5.0	14.0
11	1922	0.2	4.7	7.5	14.8	18.0	23.5	25.4	28.3	24.0	18.0	10.3	3.9	14.9
12	1923	0.9	1.2	8.0	12.6	18.6	21.3	23.9	28.0	23.6	17.5	10.0	4.3	14.2
13	1924	2.9	2.8	5.0	13.6	17.2	21.5	25.7	27.4	22.4	17.9	8.6	4.2	14.1
14	1925	1.3	1.9	6.6	11.4	17.8	21.2	24.3	27.1	22.7	17.6	12.1	4.2	14.0
平均	Mean	1.7	2.6	6.7	13.4	18.0	21.7	25.0	27.4	23.2	17.9	10.6	4.5	14.4
寶 城 Hôzyô														
大正 7	1918							15.3	8.7	2.1	
8	1919	-0.5	1.2	6.7	13.1	17.8	21.9	25.0	26.4	21.3	15.7	9.2	1.9	13.3
9	1920	0.7	-0.2	6.8	13.7	18.5	22.6	26.0	26.3	23.4	17.5	11.1	3.3	14.1
10	1921	1.5	2.0	4.9	13.6	17.9	19.6	23.6	26.7	21.2	16.1	7.6	3.8	13.2
11	1922	-2.0	2.9	5.6	14.9	17.9	24.2	25.7	27.6	22.9	16.6	8.4	3.0	14.0
12	1923	0.2	0.4	7.0	12.5	19.0	21.7	24.0	28.1	23.1	16.1	8.6	3.8	13.7
13	1924	1.2	2.2	3.3	13.7	17.4	21.7	25.9	27.3	21.5	15.7	7.8	3.3	13.4
14	1925	-1.3	0.5	5.6	12.2	18.0	20.9	24.4	26.1	21.1	15.2	10.5
平均	Mean	0.0	1.3	5.7	13.4	18.1	21.8	24.9	26.9	22.1	16.1	9.0	3.2	13.5
順 天 Zyuntan														
大正 3	1914						22.7	28.5	28.9	24.9	18.5	11.8	5.5	
4	1915	1.6	3.8	5.7	13.3	19.5	23.6	27.2	28.1	23.0	20.2	12.4	6.6	15.4
5	1916	4.9	3.9	5.4	14.0	19.9	22.9	25.0	28.0	24.2	17.8	13.1	6.0	15.4
6	1917	-1.0	2.3	6.5	15.1	18.8	23.8	28.1	27.5	24.4	19.6	9.6	2.0	14.7
7	1918	0.6	4.8	9.9	14.2	18.3	23.2	25.0	26.6	22.9	18.8	10.7	5.3	15.0
8	1919	0.7	2.3	9.9	16.0	18.9	23.8	26.9	27.9	23.6	17.9	11.4	3.6	15.2
9	1920	1.8	2.2	8.9	15.1	20.5	23.7	27.0	27.2	24.5	19.6	13.5	5.3	15.8
10	1921	3.1	3.9	7.1	15.2	19.0	21.3	25.2	23.6	22.6	17.8	6.6	5.0	14.6
11	1922	-1.3	4.8	7.0	16.8	18.6	23.7	26.6	29.6	24.9	18.1	10.0	4.2	15.2
12	1923	1.5	1.9	9.0	12.5	20.2	23.2	25.5	30.3	25.0	17.8	9.9	1.7	14.9
13	1924	0.5	0.1	4.9	14.7	19.8	24.1	28.1	29.4	24.1	19.2	9.8	2.6	14.8
14	1925	1.1	1.3	6.2	13.9	20.1	27.1	22.4	17.1	11.9	4.2	...
平均	Mean	1.2	2.8	7.3	14.6	19.4	23.3	26.5	28.3	23.8	18.5	10.8	4.2	15.1
羅 州 Rasyû														
大正 7	1918							16.1	9.1	3.0	
8	1919	0.2	2.0	8.2	14.4	21.0	23.6	27.1	28.2	22.2	16.9	9.8	2.0	14.6
9	1920	0.0	0.7	6.6	13.1	19.2	23.8	27.4	28.2	24.8	17.7	11.0	3.5	14.7
10	1921	1.5	1.8	4.2	13.6	19.1	21.3	25.6	27.6	21.8	15.3	7.5	3.4	13.6
11	1922	-2.1	2.9	6.2	14.8	18.4	24.8	26.4	29.3	24.0	16.3	8.6	2.2	14.3
12	1923	-0.6	0.3	7.3	12.4	19.1	22.4	25.1	28.7	23.0	16.0	8.4	2.0	13.7
13	1924	0.4	2.0	4.0	15.0	18.1	23.5	27.5	27.5	22.9	16.3	7.6	1.8	13.9
14	1925	0.4	0.2	5.2	11.4	18.0	23.0	25.3	27.5	21.2	15.7	10.5	2.1	13.4
平均	Mean	0.0	1.4	6.0	13.5	18.8	23.2	26.3	28.1	22.8	16.3	9.1	2.4	14.0
光 州 Kôsyû														
大正 2	1913									22.0	16.5	8.9	-0.9	
3	1914	0.4	2.9	7.6	13.1	19.0	22.6	28.0	28.6	23.5	17.4	9.6	3.0	14.6
4	1915	1.2	1.5	4.0	12.0	18.2	...	27.1	27.1	21.9	18.2	10.2
5	1916	5.8	1.7	4.0	12.7	18.3	22.0	24.5	26.9	22.6	16.1	10.9	2.0	14.0
6	1917	-3.0	-0.6	5.1	13.0	17.2	22.4	28.2	26.4	23.1	17.0	6.8	0.3	13.0

午前十時平均氣溫 Mean Air Temperature at 10h

		一月 Jan.	二月 Feb.	三月 Mar.	四月 April	五月 May	六月 June	七月 July	八月 Aug.	九月 Sept.	十月 Oct.	十一月 Nov.	十二月 Dec.	全年 Annual
7	1918	-3.0	2.5	6.9	13.8	17.2	21.9	25.3	26.6	21.7	15.5	8.9	4.0	13.4
8	1919	-1.3	0.3	7.9	13.8	19.5	23.6	26.7	27.6	22.0	16.4	9.2	1.5	13.9
9	1920	-0.2	0.1	7.0	13.3	19.1	23.7	27.5	27.9	24.6	18.4	10.6	3.5	14.6
10	1921	0.9	1.1	5.6	13.4	19.0	21.3	25.7	28.2	22.2	15.9	7.9	3.1	13.7
11	1922	-1.5	2.9	5.8	16.4	19.3	24.5	26.1	29.2	24.0	16.0	8.2	1.7	14.4
12	1923	-0.9	0.1	7.3	12.3	19.5	23.0	25.6	28.8	23.0	15.5	7.5	1.8	13.6
13	1924	0.5	1.3	3.8	14.1	17.3	22.4	27.1	27.7	22.3	16.0	6.2	1.2	13.3
14	1925	-0.1	-0.7	3.8	11.0	18.0	22.0	24.6	26.4	21.7	15.0	9.7	1.8	12.8
平均	Mean	-0.1	1.1	5.7	13.2	18.5	22.7	26.4	27.6	22.7	16.5	8.8	2.2	13.8

求 禮 Kyūrei

大正 7	1918						
8	1919	0.8	2.0	7.8	14.2	18.8	23.6	26.6	27.3	22.5	16.2	8.4	0.9	14.1
9	1920	-0.7	-0.5	7.0	14.5	19.2	23.9	27.5	28.1	24.1	17.5	10.8	3.3	14.6
10	1921	1.0	2.0	5.5	14.1	17.9	21.8	25.5	27.8	21.6	14.1	6.2	2.9	13.4
11	1922	-1.8	2.6	6.0	15.7	18.5	25.0	26.6	28.4	23.2	14.3	6.7	2.2	14.0
12	1923	-1.2	-0.2	7.4	12.9	19.9	22.9	25.5	28.2	22.7	13.9	6.7	1.3	13.3
13	1924	-0.4	1.1	4.1	14.4	18.4	23.2	27.3	27.6	22.0	15.2	5.7	1.8	13.4
14	1925	-0.6	0.9	5.0	12.0	18.8	23.5	25.6	27.1	21.8	15.3	8.8	3.0	13.4
平均	Mean	-0.4	1.1	6.1	14.0	18.8	23.4	26.4	27.8	22.6	15.2	7.6	2.2	13.7

靈 光 Reikō

大正 3	1914						...	27.4	27.5	23.1	17.3	10.7	4.8	...
4	1915	0.3	1.0	3.5	12.0	17.6	22.2	26.9	26.7	22.1	19.2	10.1	5.6	13.9
5	1916	3.3	1.5	3.9	12.9	18.0	21.4	24.0	26.9	22.3	16.1	9.8	2.7	13.6
6	1917	-4.3	-0.3	4.2	12.8	17.1	21.8	27.4	26.7	22.8	16.8	7.4	-0.7	12.6
7	1918	-2.8	3.1	6.7	13.1	17.9	21.3	24.3	26.1	22.2	16.4	7.8	2.6	13.2
8	1919	-0.5	1.0	6.9	12.7	17.7	22.8	26.8	27.5	22.2	16.9	9.5	2.0	13.8
9	1920	0.2	-0.8	6.3	12.9	18.3	23.1	26.4	26.9	23.6	18.0	10.8	2.8	14.0
10	1921	0.9	2.4	4.6	12.7	17.6	20.5	25.4	27.0	21.9	15.9	8.6	3.1	13.4
11	1922	-2.6	2.6	6.0	14.1	19.2	23.4	25.8	29.0	23.3	17.4	8.7	1.5	14.0
12	1923	0.9	0.0	7.4	11.4	18.7	22.4	25.0	28.5	23.0	17.1	8.6	3.7	13.9
13	1924	2.4	1.2	2.5	14.2	...	22.6	26.7	27.2	23.2	15.8	9.2	2.7	...
14	1925	2.2	11.4	18.0	22.3	25.5	27.1	22.5	17.0	11.3	4.2	...
平均	Mean	0.0	1.2	5.2	12.7	17.9	22.2	25.8	27.2	22.6	17.0	9.3	2.7	13.7

全 羅 北 道

南 原 Nangen

大正 4	1915							26.7	26.7	21.2	17.8	8.7	1.6	...
5	1916	1.8	1.1	3.0	12.3	17.6	21.7	24.4	26.7	22.5	15.0	9.9	0.8	13.1
6	1917	-4.1	1.0	4.4	12.7	17.1	22.3	27.2	26.0	22.9	16.0	5.9	-1.3	12.5
7	1918	-3.6	2.0	6.7	13.1	16.1	22.2	25.0	25.4	20.7	14.3	7.8	1.5	12.6
8	1919	-1.4	0.4	7.1	12.9	18.9	23.5	25.8	26.7	21.5	15.8	7.5	0.8	13.3
9	1920	-1.7	0.0	6.9	12.9	19.5	23.3	27.2	27.2	24.2	17.1	9.8	2.4	14.1
10	1921	12.5	18.5	20.7	25.6	23.1	21.6	14.7	5.6	2.8	...
11	1922	-3.1	2.1	4.3	15.0	18.0	23.3	25.9	29.0	23.4	14.8	6.7	0.1	13.3
12	1923	-1.6	-0.8	6.6	11.5	18.9	22.3	25.0	28.0	22.9	15.0	6.7	3.4	13.2
13	1924	-0.2	0.3	2.8	13.6	17.4	22.5	27.7	27.8	21.7	15.9	6.5	2.3	13.2
14	1925	21.1	-0.5	4.9	10.7	18.4	22.7	25.0	27.2	22.3	15.6	9.4	3.6	13.4
平均	Mean	-1.4	0.6	5.2	12.7	18.0	22.5	25.9	27.2	22.4	15.4	7.6	1.6	13.1

高 敞 Kōsyō

大正 7	1918					
8	1919	14.1	18.9	24.0	26.3	27.9	22.1	16.1	11.0
9	1920	13.8	18.5	23.7	26.4	26.2	23.2	16.5	11.4	2.6	...

午前十時平均氣溫 Mean Air Temperature at 10h

		一月 Jan.	二月 Feb.	三月 Mar.	四月 April	五月 May	六月 June	七月 July	八月 Aug.	九月 Sept.	十月 Oct.	十一月 Nov.	十二月 Dec.	全年 Annual
10	1921	1.6	2.7	4.8	13.6	18.0	21.0	25.3	27.2	22.8	14.4	7.8	2.1	13.4
11	1922	-2.6	4.4	5.0	26.0	28.7	21.4	16.0	6.3
12	1923	-0.5	0.9	7.2	13.8	20.1	22.9	25.3	28.3	22.1	17.6
13	1924	...	0.5	4.0	12.7	18.1	23.3	26.8	28.1	23.2	16.3	7.8	1.3	...
14	1925	-1.2	-0.7	4.2	11.8	18.5	22.2	25.4	27.1	22.7	16.0	10.2	2.3	13.2
平均	Mean	-0.7	1.6	5.0	13.3	18.7	22.9	25.9	27.6	22.5	16.1	9.1	2.1	13.7

井 邑 Seiyû

大正 8	1919							...	27.9	22.7	15.9	11.4	1.5	
9	1920	-2.0	-1.0	6.2	13.9	18.7	24.8	26.8	26.9	23.9	17.7	10.7	4.2	14.2
10	1921	0.9	1.4	5.4	12.1	17.5	21.8	26.0	27.8	22.3	15.7	6.6	4.1	13.5
11	1922	-2.8	4.8	6.5	15.9	19.1	25.1	26.4	28.9	23.7	17.3	8.7	2.3	14.7
12	1923	1.9	-0.3	7.6	12.8	19.6	23.6	25.5	28.9	22.6	16.4	9.5	2.0	14.2
13	1924	-0.3	0.2	6.5	14.1	18.8	23.3	23.0	27.7	22.7	14.9	7.4	1.2	13.7
14	1925	-0.3	0.0	4.8	11.6	18.7	22.3	25.4	27.1	22.7	16.2	10.4	2.7	13.5
平均	Mean	-0.4	0.9	6.2	13.4	18.7	23.5	26.4	27.9	23.0	16.4	8.9	2.8	14.0

金 堤 Kintei

大正 7	1918						
8	1919	...	1.7	7.4	13.3	19.5	23.9	27.4	27.4	21.6	16.3	10.5	-0.5	...
9	1920	-1.0	-0.9	6.7	13.6	19.4	24.5	27.2	27.3	23.8	18.1	9.7	1.4	14.2
10	1921	-0.3	1.4	5.7	13.4	18.4	21.8	26.0	27.7	22.6	16.2	6.8	2.3	13.5
11	1922	-3.1	2.1	5.6	15.9	19.1	24.5	26.5	29.0	23.9	18.2	7.5	0.9	14.2
12	1923	-1.5	0.2	6.3	11.1	19.0	22.8	25.4	28.3	22.2	16.5	7.2	1.6	13.3
13	1924	-0.2	0.4	2.7	13.1	17.8	23.0	27.0	27.7	22.5	15.5	5.5	0.7	13.0
14	1925	-0.8	0.2	4.2	10.8	18.3	22.1	25.2	27.2	22.5	16.2	9.9	2.0	13.2
平均	Mean	-1.2	0.7	5.5	13.0	18.8	23.2	26.4	27.8	22.7	16.7	8.2	1.2	13.6

臨 陂 Rinpi

明治 41	1908	-0.5	-1.3	4.3	10.2	15.7	20.8	24.2	25.4	20.1	14.5	5.9	2.0	11.8
42	1909	-0.3	-1.0	3.2	11.2	16.1	20.8	25.6	26.8	21.6	13.7	7.5	0.0	12.1
43	1910	0.4	-1.0	3.8	10.5	16.6	20.6	24.4	25.6	20.2	14.7	7.8	-0.9	11.9
44	1911	-1.4	1.5	5.4	10.3	17.3	20.7	24.3	25.7	22.1	12.8	8.6	0.0	12.3
大正 1	1912	-1.6	3.4	5.6	11.3	15.8	23.7	25.5	26.8	21.1	14.3	4.5	0.2	12.6
2	1913	-2.3	-1.0	4.3	12.6	17.1	21.6	23.8	25.9	21.3	15.8	7.0	1.4	12.3
3	1914	-0.3	1.9	7.1	12.2	19.1	23.1	27.9	27.7	22.8	16.4	8.7	1.6	14.0
4	1915	-2.2	-0.2	3.3	11.7	18.2	22.7	27.7	26.7	21.7	17.3	8.4	2.2	13.1
5	1916	1.6	1.0	3.0	12.9	17.5	21.6	24.6	26.5	21.8	15.0	8.4	0.3	12.9
6	1917	-6.4	-1.3	4.4	13.2	17.2	22.1	27.7	26.7	22.4	16.1	5.8	-1.9	12.2
7	1918	-5.4	1.8	6.4	13.4	16.6	22.2	24.9	26.2	21.6	14.8	7.2	1.2	12.6
8	1919	-2.1	0.1	7.2	12.8	19.8	23.6	27.2	27.9	21.5	15.5	7.0	-0.4	13.3
9	1920	-2.9	-1.2	6.8	13.2	19.0	24.2	27.2	27.0	23.5	17.2	9.6	2.1	13.8
10	1921	0.2	1.2	6.0	12.9	19.2	22.2	26.5	28.1	20.4	14.5	7.2	2.8	13.4
11	1922	-3.5	2.0	5.6	16.2	19.0	24.7	26.5	29.1	23.2	16.6	7.0	1.0	14.0
12	1923	-3.4	-0.7	6.7	11.8	20.0	23.7	26.0	28.9	22.3	14.8	6.5	0.8	13.1
13	1924	-0.8	0.3	3.6	13.5	18.1	24.5	28.0	28.6	22.8	15.4	6.3	0.0	13.4
14	1925	-1.6	-1.2	4.0	12.0	18.7	22.7	25.6	27.5	22.3	14.8	9.5	0.6	12.5
平均	Mean	-1.8	0.2	5.0	12.3	17.8	22.5	26.0	27.1	21.8	15.2	7.4	0.7	12.9

群 山 Kunsan

大正 3	1914						22.4	27.0	27.5	23.3	17.0	9.4	2.8	
4	1915	-0.8	0.5	2.8	10.8	16.7	21.8	26.9	26.6	22.1	18.8	9.4	3.8	13.3
5	1916	2.1	1.3	2.6	12.2	16.3	20.7	24.0	26.6	21.6	15.9	9.6	1.9	12.9
6	1917	-4.9	-0.7	4.4	11.9	16.1	21.5	27.0	26.2	22.9	16.9	6.4	-1.4	12.2
7	1918	-3.6	2.0	6.3	12.7	15.9	21.2	24.3	26.5	22.8	17.2	9.2	2.9	13.1
8	1919	-1.3	0.5	6.9	11.7	19.1	23.3	27.0	28.5	22.4	17.0	8.9	1.1	13.3
9	1920	-0.6	0.2	7.3	12.9	18.7	23.1	26.8	27.5	23.7	17.7	10.1	2.3	14.1

(臨陂明治四十一年一月ヨリ明治四十五年五月迄三回観測ノ平均ナリ)

午前十時平均氣溫 Mean Air Temperature at 10h

		一月 Jan.	二月 Feb.	三月 Mar.	四月 April	五月 May	六月 June	七月 July	八月 Aug.	九月 Sept.	十月 Oct.	十一月 Nov.	十二月 Dec.	全年 Annual
10	1921	0.1	1.2	5.2	12.3	17.4	20.8	24.3	26.8	21.7	15.2	7.3	2.5	12.9
11	1922	-3.1	2.3	...	15.0	18.4	23.0	25.2	27.5	22.5	16.2	7.0	0.4	...
12	1923	-1.2	-0.4	6.4	10.5	18.6	21.3	24.9	27.4	21.2	15.3	7.9	1.0	12.7
13	1924	0.9	-0.3	2.9	13.2	17.2	21.6	26.8	27.4	22.0	14.7	6.2	0.9	12.8
14	1925	-0.6	1.4	4.1	10.2	17.5	21.4	24.7	26.7	22.6	15.5	10.7	1.3	13.0
平均	Mean	-1.2	0.7	4.9	12.1	17.4	21.8	25.6	27.1	22.3	16.4	8.4	1.5	13.1

錦 山 Kinsan

大正 4	1915							26.9	25.6	20.0	15.6	7.7	2.2	
5	1916	12.0	17.3	21.2	25.1	25.4	20.9	13.9	7.9	-0.1	...
6	1917	-6.2	-2.1	3.1	12.8	16.7	21.4	26.2	25.3	22.0	15.2	4.5	-3.2	11.3
7	1918	-4.0	1.8	5.7	13.0	16.4	22.4	24.0	24.9	20.2	14.2	10.0	2.5	12.6
8	1919	-3.2	0.5	8.3	12.7	19.5	22.3	26.0	26.1	20.5	14.2	6.9	-1.1	12.7
9	1920	-4.2	-2.4	5.8	12.7	17.7	24.1	27.1	26.3	22.2	16.1	7.1	0.3	12.7
10	1921	-1.0	-0.4	3.8	11.7	16.9	19.4	24.8	28.4	21.9	14.1	5.3	1.2	12.2
11	1922	-4.3	0.4	4.9	14.6	18.5	24.8	26.1	28.1	22.5	14.8	6.5	0.4	13.1
12	1923	-4.2	-2.4	6.0	11.3	19.2	22.9	25.2	28.3	21.2	14.0	5.5	-0.9	12.2
13	1924	-1.9	-0.7	2.2	13.0	17.5	23.2	27.7	27.4	21.1	13.3	4.9	0.0	12.3
14	1925	-3.3	2.4	3.7	11.0	17.8	21.7	24.4	26.9	20.5	14.9	8.3	0.3	12.0
平均	Mean	-3.6	-0.9	4.8	12.5	17.8	22.3	25.7	26.7	21.3	14.5	7.0	-0.1	12.3

慶 尙 南 道

統 營 Tòei

大正 8	1919							...	26.9	23.5	19.1	13.1	5.3	
9	1920	2.8	3.1	8.4	15.0	18.7	22.9	26.1	27.1	24.3	20.6	14.5	6.4	15.8
10	1921	4.1	4.9	7.9	14.3	18.4	20.1	24.9	27.7	23.1	18.2	11.2	6.3	15.1
11	1922	1.4	6.0	8.8	15.7	19.1	23.4	25.6	28.7	24.5	19.0	11.8	5.0	15.8
12	1923	2.2	3.1	9.4	14.1	19.4	21.8	24.3	29.1	24.4	18.9	11.4	5.9	15.3
13	1924	4.7	4.5	7.3	14.8	18.1	22.1	26.6	27.9	23.4	18.8	11.0	5.5	15.4
14	1925	3.3	3.0	7.6	13.4	18.8	21.4	24.6	28.4	23.4	18.6	13.7	5.8	15.2
平均	Mean	3.1	4.1	8.2	14.6	18.8	22.0	25.3	28.2	23.9	19.1	12.3	5.8	15.5

河 東 Katò

大正 4	1915							27.4	...	23.5	20.2	12.1	6.0	
5	1916	5.1	4.0	3.4	13.9	20.2	23.0	25.3	27.9	24.0	17.9	13.1	23.0	15.3
6	1917	-0.1	2.9	7.3	14.6	...	23.0	28.2	27.2	24.0	18.8	9.2	2.6	...
7	1918	1.5	...	9.0	14.9	...	22.6	25.2	26.8	23.2	17.1	11.1
8	1919	1.8	5.3	9.4	16.6	19.1	23.7	26.5	27.8	23.6	18.7	11.3	3.2	15.6
9	1920	1.7	1.9	8.1	14.6	18.9	23.0	26.8	27.8	24.0	19.0	13.0	5.6	15.4
10	1921	4.4	4.6	7.8	15.3	18.3	20.6	25.4	28.1	22.3	17.1	10.0	7.0	15.1
11	1922	0.5	5.8	7.8	16.1	18.7	24.8	26.3	29.0	24.4	17.7	10.6	4.1	15.5
12	1923	0.4	2.6	9.5	13.4	19.8	21.9	25.3	29.0	24.9	18.3	10.4	6.0	15.1
13	1924	3.7	2.6	6.3	14.9	18.4	22.8	26.7	28.2	22.9	18.5	8.1	3.4	14.7
14	1925	1.5	1.7	6.8	13.1	19.0	22.4	24.9	27.0	22.9	17.0	11.5	4.1	14.3
平均	Mean	2.1	3.5	7.5	14.7	19.1	22.8	26.1	27.9	23.6	18.0	10.8	4.7	15.1

馬 山 Masan

大正 4	1915							26.4	27.3	22.6	18.7	11.6	4.7	
5	1916	3.7	3.2	3.6	11.8	19.5	22.1	24.7	27.3	23.2	16.2	10.7	4.3	14.2
6	1917	-2.7	1.0	6.6	14.5	18.1	21.7	26.7	27.3	23.3	18.9	10.2	2.5	14.0
7	1918	-0.1	3.9	8.8	13.6	17.4	22.2	24.5	26.6	22.7	17.8	10.5	5.1	14.4
8	1919	1.4	3.5	8.9	16.8	19.1	22.0	26.1	27.2	24.2	18.9	12.2	3.5	15.3
9	1920	2.3	2.4	6.9	14.9	18.8	12.3	3.9	...
10	1921	...	2.4	5.4	11.7	18.2	19.9	24.9	27.8	22.4	18.9	10.6	5.0	...
11	1922	2.8	5.6	9.3	17.5	20.1	24.7	26.7	29.0	24.4	18.4	10.3	2.3	15.9

午前十時平均氣溫 Mean Air Temperature at 10h

			一月	二月	三月	四月	五月	六月	七月	八月	九月	十月	十一月	十二月	全年
			Jan.	Feb.	Mar.	April	May	June	July	Aug.	Sept.	Oct.	Nov.	Dec.	Annual
12	1923		0.6	1.6	8.8	13.6	19.1	21.7	24.8	28.6	23.5	17.4	9.8	3.0	14.4
13	1924		2.7	2.7	5.8	15.0	17.6	22.4	26.6	27.7	22.7	17.7	8.7	4.0	14.5
14	1925		1.5	2.2	6.8	13.4	18.2	22.3	24.4	27.5	23.0	18.3	12.2	3.7	14.5
平均	Mean		1.4	2.9	7.1	14.3	18.6	22.1	25.5	27.7	23.3	18.1	10.8	3.7	14.6
			晉 州 Sinsyû												
大正	6	1917				14.2	17.9	22.0	26.8	26.5	23.3	18.3	7.9	0.1	
	7	1918	-1.7	3.0	8.8	13.0	16.8	22.3	24.7	25.8	21.9	17.4	8.7	4.2	13.7
	8	1919	0.3	2.3	9.2	15.1	18.5	22.9	26.0	27.5	22.6	17.2	9.5	1.8	14.4
	9	1920	0.5	1.6	7.4	14.4	19.2	23.5	26.8	27.3	23.6	18.2	11.1	3.4	14.8
	10	1921	1.2	2.2	6.7	13.8	18.5	20.4	25.3	27.1	22.8	16.3	8.4	4.0	13.9
	11	1922	-0.6	3.6	6.7	15.9	18.7	24.6	26.5	28.6	24.3	16.8	8.8	2.3	14.7
	12	1923	-0.8	0.6	8.0	13.0	19.2	22.0	24.5	23.5	23.0	16.0	8.0	2.4	13.7
	13	1924	1.2	1.8	4.9	13.7	17.6	22.5	27.3	27.9	22.5	16.9	7.2	2.1	13.8
	14	1925	0.6	0.4	6.4	13.0	18.9	22.8	25.1	27.4	22.2	16.5	10.4	2.6	13.5
平均	Mean		0.1	1.8	7.3	14.0	18.4	22.6	25.8	27.5	22.9	17.0	9.0	2.9	14.1
			咸 陽 Kanyô												
大正	8	1919							...	26.0	21.5	15.3	8.1	1.0	
	9	1920	-2.2	-0.6	5.8	14.3	19.3	23.2	26.6	26.5	23.4	18.0	8.3	1.1	13.6
	10	1921	1.4	1.2	4.3	12.5	18.0	20.2	24.9	26.6	21.7	15.3	7.3	3.1	13.0
	11	1922	-2.2	2.2	5.4	16.3	18.1	24.5	26.3	27.9	23.0	16.2	7.5	2.5	14.0
	12	1923	-1.6	-0.2	7.3	12.1	19.7	21.9	25.0	28.2	22.8	15.8	7.2	2.2	13.4
	13	1924	1.1	2.1	2.8	13.0	17.3	22.6	27.3	27.1	21.6	15.4	6.0	2.2	13.2
	14	1925	-1.9	-1.9	4.7	11.7	17.9	22.3	24.3	26.5	20.8	15.0	8.4	0.7	12.4
平均	Mean		-0.9	0.5	5.1	13.3	18.4	22.5	25.7	27.1	22.2	16.0	7.5	2.0	13.3
			昌 寧 Syônei												
大正	3	1914						21.6	27.4	26.7	22.6	16.4	7.6	3.1	
	4	1915	-0.9	0.7	3.8	11.8	18.5	23.0	26.3	26.2	21.2	17.5	9.7	3.1	13.4
	5	1916	2.3	1.4	3.9	12.4	18.7	22.0	24.4	26.6	23.0	16.3	10.4	3.2	13.7
	6	1917	-3.4	1.2	3.9	14.3	17.5	22.4	27.1	26.7	22.5	17.9	7.6	0.0	13.1
	7	1918	-2.4	3.2	8.8	13.7	17.4	23.3	24.6	25.7	21.8	16.6	9.3	4.0	13.8
	8	1919	-0.1	3.2	8.7	15.6	19.1	23.4	26.9	27.2	23.3	17.4	10.9	1.9	14.8
	9	1920	1.7	0.5	7.6	15.9	19.7	24.5	26.9	26.8	23.0	18.0	10.1	3.0	14.8
	10	1921	0.6	1.4	5.2	13.4	17.5	20.4	25.2	27.3	22.0	15.3	7.3	3.3	13.2
	11	1922	-2.6	3.0	5.4	15.4	18.2	23.9	26.5	28.0	22.7	15.8	7.1	3.1	13.9
	12	1923	-4.5	-0.8	7.3	12.2	18.4	21.8	24.3	28.1	22.3	15.9	7.5	1.0	12.8
	13	1924	-0.3	0.8	3.6	13.2	17.2	22.4	27.7	27.3	21.8	15.6	6.1	1.3	13.1
	14	1925	-0.7	-0.8	5.0	12.1	18.1	22.1	25.0	26.9	22.8	15.2	10.2	3.2	13.3
平均	Mean		-0.9	1.3	5.7	13.6	18.2	22.7	25.9	27.0	22.4	16.5	8.7	2.5	13.5
			蔚 山 Urusan												
大正	7	1918							17.3	9.5	4.5	
	8	1919	0.6	3.3	8.8	16.5	20.1	22.5	25.6	26.9	23.0	17.9	12.1	3.9	15.1
	9	1920	1.1	2.0	7.1	15.0	18.5	23.6	27.4	27.0	24.7	19.9	12.9	2.8	15.2
	10	1921	2.0	3.2	5.7	14.3	17.8	20.9	25.2	27.1	22.4	17.3	9.8	4.3	14.2
	11	1922	-0.8	5.2	7.1	15.9	20.0	24.8	27.7	29.9	25.2	18.6	9.0	3.3	15.5
	12	1923	-0.3	1.2	7.9	13.4	18.8	22.0	25.5	29.9	24.4	18.1	10.2	4.8	14.7
	13	1924	3.0	2.7	5.2	15.1	18.7	22.2	28.5	28.3	23.0	18.9	9.2	4.5	14.9
	14	1925	1.9	1.7	6.8	14.4	18.8	21.6	24.9	...	22.0	18.4	13.4	4.6	...
平均	Mean		1.1	2.8	6.9	14.9	18.9	22.5	26.4	28.2	23.5	18.4	10.9	4.0	14.9
			陝 川 Kyôsen												
大正	7	1918						
	8	1919	13.5	19.0	24.0	26.7	27.3	21.8	16.8	10.7	1.2	...

午前十時平均氣溫 Mean Air Temperature at 10h

-143-

		一月 Jan.	二月 Feb.	三月 Mar.	四月 April	五月 May	六月 June	七月 July	八月 Aug.	九月 Sept.	十月 Oct.	十一月 Nov.	十二月 Dec.	全年 Annual
9	1920	-1.3	1.0	7.7	14.7	18.8	25.0	27.2	27.5	24.1	18.8	11.9	3.5	14.9
10	1921	0.8	2.3	5.6	14.9	21.1	20.5	25.3	27.7	22.0	16.3	8.2	2.7	14.0
11	1922	-1.6	2.9	6.2	15.8	18.5	24.3	26.6	28.3	23.0	16.2	7.8	1.2	14.1
12	1923	-2.8	1.7	6.4	12.6	19.2	22.2	25.1	28.8	22.1	15.2	8.5	3.1	13.5
13	1924	2.4	1.7	2.5	13.3	18.1	23.0	27.5	27.2	21.8	15.9	6.9	1.4	13.5
14	1925	-0.6	0.1	18.6	22.3	24.9	26.8	22.2	15.8	9.8	1.4	...
平均	Mean	-0.5	1.6	5.7	14.1	19.0	23.0	26.2	27.7	22.4	16.4	9.1	2.1	13.9

居 昌 Kyosyô

大正 3	1914						22.1	27.4	26.4	21.5	15.0	7.5	1.9	
4	1915	-2.4	0.3	2.7	10.8	17.5	22.8	26.3	26.3	20.8	16.5	8.0	1.4	12.6
5	1916	1.4	0.1	2.7	11.7	18.0	21.9	24.1	26.1	22.4	15.4	9.3	2.2	12.9
6	1917	-4.8	-0.2	3.7	12.8	17.5	21.9	26.9	25.6	22.1	15.0	5.4	-1.5	12.0
7	1918	-3.7	1.3	6.8	12.2	16.2	22.5	24.7	25.9	20.9	15.3	6.7	1.9	12.6
8	1919	-1.6	0.1	7.5	14.3	17.9	23.5	25.8	26.3	27.0	14.9	6.9	-0.1	13.5
9	1920	-3.1	0.7	4.8	14.1	18.9	23.4	26.2	26.5	22.4	16.6	8.4	0.2	13.3
10	1921	-0.9	-0.1	4.3	12.7	18.1	20.1	24.7	26.4	21.2	14.4	5.7	1.2	12.3
11	1922	-3.5	2.8	4.9	14.6	18.1	23.9	26.4	28.0	23.0	14.4	5.9	-0.5	13.2
12	1923	-3.2	-1.9	6.1	12.2	19.3	22.0	25.0	28.0	22.3	14.5	6.4	0.9	12.6
13	1924	-0.6	0.7	3.2	13.7	18.6	22.7	27.6	27.0	21.2	15.6	4.7	1.1	13.0
14	1925	-0.9	-1.8	4.4	11.8	18.7	21.9	24.9	27.6	21.0	14.5	8.7	1.3	12.7
平均	Mean	-2.1	0.2	4.6	12.8	18.1	22.4	25.7	26.7	22.2	15.2	6.9	0.7	12.8

慶 尚 北 道

達 西 面 Tassei-men

大正 6	1917				13.2	18.3	21.5	27.8	27.4	22.5	17.3	6.5	-1.5	
7	1918	-3.7	2.4	7.6	13.0	16.8	23.4	24.5	26.4	22.1	16.2	7.7	2.0	13.2
8	1919	-1.6	1.5	8.6	14.6	19.3	23.4	26.5	26.9	22.5	16.8	8.9	0.3	14.0
9	1920	-2.4	0.4	6.6	14.0	18.7	23.9	27.3	27.2	23.3	13.0	10.5	2.9	14.2
10	1921	0.2	1.3	5.7	13.0	18.2	20.6	25.1	27.3	22.4	15.5	6.5	2.3	13.2
11	1922	-2.8	2.8	6.5	15.7	18.5	25.0	27.2	29.0	23.6	16.2	7.3	1.2	14.2
12	1923	-3.4	-1.3	7.7	12.7	19.2	22.5	25.4	29.5	22.6	15.9	7.1	1.2	13.3
13	1924	-0.6	0.8	4.1	14.1	18.0	23.4	28.7	28.1	22.3	15.7	6.3	1.5	13.5
14	1925	-1.4	-1.0	5.3	12.9	18.6	23.1	24.7	27.4	22.0	15.4	9.7	1.1	13.2
平均	Mean	-2.0	0.9	6.5	13.8	18.4	23.2	26.2	27.7	22.6	16.2	8.0	1.6	13.6

慶 州 Keisyû

大正 3	1914						23.1	29.7	27.4	24.4	17.9	11.5	4.7	
4	1915	12.6	18.5	24.0	28.0	27.5	22.4	18.6	11.1	5.9	...
5	1916	3.6	3.2	5.6	13.2	19.2	22.9	24.4	26.4	22.8	16.4	10.9	4.0	14.4
6	1917	-2.7	0.7	5.7	14.5	18.2	21.7	27.3	27.2	22.6	17.7	7.9	0.0	13.4
7	1918	1.6	4.4	9.3	13.2	18.3	23.2	23.4	25.5	21.4	18.1	6.6	1.5	13.9
8	1919	0.2	2.9	8.6	13.4	15.5	22.0	25.3	26.0	22.4	17.8	11.4	2.7	14.1
9	1920	1.4	3.6	7.3	14.9	18.0	23.6	27.6	26.6	23.4	18.3	12.0	3.0	15.0
10	1921	3.9	2.6	5.9	14.5	18.3	19.5	25.3	27.5	23.3	16.5	9.4	4.8	14.3
11	1922	-1.2	4.2	6.3	16.0	18.6	24.6	27.7	29.5	24.1	17.8	8.5	2.4	14.9
12	1923	-1.3	0.4	7.4	13.9	19.6	22.4	25.1	29.7	22.0	16.3	9.5	3.2	14.0
13	1924	1.7	1.6	4.6	14.8	18.3	22.9	29.1	27.5	21.9	17.0	7.9	3.0	14.2
14	1925	0.7	0.6	6.5	13.2	18.1	22.4	24.5	26.7	22.7	16.3	10.4	2.3	13.7
平均	Mean	0.8	2.4	6.7	14.2	18.3	22.5	26.0	27.3	22.7	17.2	9.5	2.7	14.2

永 川 Eisen

大正 8	1919							...	26.5	22.2	15.7	7.7	0.3	
9	1920	-3.1	-0.9	5.9	14.0	17.9	23.3	27.0	27.1	22.9	17.0	9.9	2.1	13.6
10	1921	0.5	1.7	5.1	13.0	17.5	19.8	25.3	27.4	21.7	15.1	6.4	2.9	13.0

午前十時平均氣溫 Mean Air Temperature at 10h

		一月 Jan.	二月 Feb.	三月 Mar.	四月 April	五月 May	六月 June	七月 July	八月 Aug.	九月 Sept.	十月 Oct.	十一月 Nov.	十二月 Dec.	全年 Annual
11	1922	-2.6	1.6	5.3	14.8	18.0	24.5	27.1	29.2	24.2	17.9	9.0	2.5	14.3
12	1923	-4.3	-0.4	8.3	12.5	19.4	22.3	25.0	30.0	23.2	16.3	7.9	1.6	13.5
13	1924	0.0	1.2	4.3	13.3	17.8	22.1	28.2	27.8	21.7	16.0	6.4	1.7	13.4
14	1925	-1.0	0.9	5.2	11.8	18.1	22.6	24.1	27.0	21.4	15.0	9.5	0.8	13.0
平均	Mean	-1.8	0.7	5.7	13.2	18.1	22.4	26.1	28.1	22.5	16.2	8.2	1.9	13.4

浦 項 Hokô

大正 7	1918						
8	1919	...	2.9	8.6	15.1	18.8	21.5	24.7	25.8	22.4	17.4	11.7	3.0	...
9	1920	-0.2	1.9	7.6	15.1	17.5	23.2	27.3	25.8	24.1	13.6	13.5	3.3	14.9
10	1921	1.6	1.6	6.6	13.9	16.9	19.3	24.5	26.6	22.5	13.8	8.7	5.0	13.7
11	1922	-0.8	6.0	8.3	14.9	18.2	23.9	26.9	28.9	23.7	18.1	9.1	2.5	15.0
12	1923	-0.3	1.0	8.3	12.8	18.8	22.1	24.8	29.5	22.7	17.4	9.7	4.8	14.3
13	1924	3.3	2.0	5.9	13.7	17.3	21.6	28.6	27.3	23.2	17.8	8.2	3.2	14.3
14	1925	1.4	2.1	7.1	13.7	18.5	22.1	24.0	27.1	22.2	17.4	11.6	3.1	14.2
平均	Mean	0.8	2.5	7.5	14.2	18.0	22.0	25.8	27.1	23.0	17.8	10.4	3.6	14.4

浦 項 Hokô (ミツワ農場)

大正 8	1919	-0.4	2.3	8.2	14.1	18.2	21.2	24.3	25.4	21.7	16.3	10.6	2.8	13.7
9	1920	0.1	1.0	6.4	14.0	16.4	22.2	26.8	25.7	22.5	18.3	12.3	3.4	14.1
10	1921	1.2	2.9	5.6	13.3	16.6	18.7	24.2	25.8	21.6	15.4	8.3	3.7	13.1
11	1922	-1.6	4.4	6.4	14.5	17.6	23.5	26.8	28.3	23.3	18.0	8.6	2.0	14.3
12	1923	-1.9	-0.5	8.0	13.1	18.1	21.3	24.4	28.5	21.9	16.5	9.4	3.9	13.6
13	1924	2.4	1.4	4.3	13.2	17.1	20.7	28.8	26.1	21.9	17.0	8.2	2.6	13.6
14	1925	0.5	0.6	5.9	12.6	17.6	21.5	22.6	25.7	21.4	17.0	10.8	3.9	13.3
平均	Mean	0.0	1.7	6.4	13.5	17.4	21.3	25.4	26.5	22.0	16.9	9.7	3.2	13.7

金 泉 Kinsen

大正 5	1916			3.5	11.3	18.3	22.2	24.1	25.6	21.8	15.3	9.5	2.7	
6	1917	-3.1	1.3	4.2	13.3	17.6	22.2	27.8	26.2	22.5	15.0	6.5	-2.2	12.6
7	1918	-3.3	1.7	7.0	12.3	16.7	23.7	24.5	26.2	22.0	16.3	7.7	2.1	13.1
8	1919	-2.0	0.7	6.6	13.1	18.6	23.1	25.8	27.0	22.3	15.4	8.0	0.3	13.2
9	1920	-3.0	-1.0	5.7	13.7	19.2	24.0	27.4	26.2	22.6	18.5	10.3	0.3	13.7
10	1921	0.1	0.8	4.4	12.5	18.7	21.8	25.1	27.0	22.9	16.1	9.2	0.2	13.2
11	1922	-3.0	1.4	...	12.2	17.2	25.0	26.4	28.2	22.4	15.9	7.3	0.8	...
12	1923	-3.9	-1.4	7.5	11.7	18.9	23.2	25.0	29.2	22.4	15.6	6.6	0.6	13.0
13	1924	-0.6	-0.2	3.3	14.2	18.1	23.0	28.3	27.4	22.1	16.0	5.3	1.1	13.2
14	1925	-1.0	-1.0	5.3	13.2	19.1	22.2	24.9	27.0	21.3	15.9	9.7	1.5	13.2
平均	Mean	-2.2	0.3	5.5	12.9	18.2	23.1	26.1	27.2	22.3	16.1	7.8	0.5	13.2

善 山 Zensan

大正 4	1915							28.1	27.3	21.4	17.6	8.7	2.2	
5	1916	1.8	0.9	3.8	12.5	18.0	22.2	24.8	27.1	22.4	15.7	9.4	1.7	13.4
6	1917	-5.0	-0.6	3.9	14.2	17.4	22.4	27.2	26.7	22.3	16.9	7.5	-1.0	12.7
7	1918	-3.1	2.1	6.6	13.2	17.4	23.5	25.6	27.3	21.9	16.7	6.7
8	1919	-3.0	1.0	8.1	14.2	18.8	23.0	26.1	27.2	22.0	15.1	8.3	1.1	13.5
9	1920	-3.0	-0.7	5.7	13.5	19.3	23.8	27.5	27.0	23.4	17.6	10.2	1.3	13.8
10	1921	0.6	1.4	5.0	13.0	18.7	21.4	25.6	27.8	22.6	15.2	6.8	2.6	13.4
11	1922	-3.5	2.1	5.4	15.6	18.7	25.1	27.0	28.9	23.7	16.8	7.5	1.9	14.1
12	1923	-2.9	-0.1	8.4	14.1	20.1	24.5	25.7	29.3	24.5	16.7	8.0	1.5	14.2
13	1924	2.2	1.4	5.6	15.5	19.7	24.5	29.5	28.6	22.9	17.5	7.5	3.0	14.8
14	1925	1.6	2.1	6.5	14.6	19.4	23.3	25.7	27.5	22.5	16.0	10.1	2.4	14.3
平均	Mean	-1.4	1.0	5.9	14.0	18.8	23.4	26.5	27.7	22.8	16.4	8.2	1.6	13.7

盈 徳 Eitoku

大正 7 1918

午前十時平均氣溫 Mean Air Temperature at 10h

-145-

		一月 Jan.	二月 Feb.	三月 Mar.	四月 April	五月 May	六月 June	七月 July	八月 Aug.	九月 Sept.	十月 Oct.	十一月 Nov.	十二月 Dec.	全年 Annual
8	1919	-0.6	2.9	8.2	14.6	17.8	21.1	24.8	26.5	22.6	17.3	11.3	2.8	14.1
9	1920	-0.7	2.7	6.9	14.9	17.2	22.5	25.3	24.7	22.6	19.0	13.3	3.4	14.3
10	1921	11.0	14.8	19.2	23.3	26.9	22.4	16.1	8.5	3.2	...
11	1922	-3.1	4.9	6.3	14.2	18.6	24.4	27.6	28.9	22.9	18.3	9.6	1.1	14.5
12	1923	-3.1	1.5	7.1	13.2	18.3	22.6	24.5	29.0	22.7	17.5
13	1924	3.6	3.4	4.3	14.1	17.9	21.7	28.6	28.1	23.8	18.6	7.8	2.6	14.5
14	1925	2.2	1.2	6.6	13.8	19.5	22.6	24.3	26.7	22.5	17.9	10.3	2.4	14.2
平均	Mean	-0.3	2.8	6.6	13.7	17.7	22.0	25.5	27.3	22.8	17.8	10.1	2.6	14.1

青 松 Seisyô

大正 3	1914						...	27.4	25.4	21.4	13.8	7.4	0.2	
4	1915	-4.3	-1.6	1.1	10.5	16.5	22.8	25.8	25.9	19.3	15.2	6.3	-0.8	11.4
5	1916	-0.5	-0.5	1.3	10.2	16.9	21.5	23.4	25.6	21.4	14.0	8.2	0.2	11.8
6	1917	-7.0	-2.1	2.6	12.1	15.4	21.1	26.2	25.9	21.2	15.3	4.9	-3.3	11.0
7	1918	-4.9	0.1	4.9	11.5	15.2	21.8	23.7	24.8	20.7	13.1	7.4	1.9	11.7
8	1919	-0.7	2.7	4.4	11.7	17.0	20.7	24.0	24.7	20.2	14.1	8.2	-0.9	12.2
9	1920	-4.3	-1.1	5.2	12.2	17.2	23.2	26.3	25.8	22.1	15.7	9.7	0.5	12.7
10	1921	-1.2	-0.1	3.5	10.8	15.6	18.8	23.7	25.4	20.1	13.3	6.2	0.3	11.4
11	1922	-6.1	1.7	2.8	13.5	17.0	23.5	25.5	27.7	21.2	14.3	4.9	-3.9	11.8
12	1923	-5.9	0.5	5.4	10.8	17.3	21.5	23.6	28.0	21.0	14.3	6.4	-1.0	11.8
13	1924	-2.2	-1.3	1.4	12.7	16.6	21.2	27.7	26.5	20.4	14.0	4.4	-0.3	11.8
14	1925	-4.2	-3.0	2.3	11.0	17.9	21.1	23.7	25.9	20.8	13.1	8.6	-1.3	11.3
平均	Mean	-3.8	-0.4	3.2	11.5	16.6	21.6	24.9	26.0	20.8	14.2	6.9	-0.9	11.7

榮 州 Eisyû

大正 3	1914						22.8	28.1	26.3	22.4	15.2	7.4	0.3	
4	1915	-3.2	-1.4	0.8	10.6	16.8	22.8	27.1	26.1	20.6	16.4	8.5	1.4	12.2
5	1916	1.0	0.4	1.6	11.1	17.3	22.0	23.6	26.1	20.7	14.1	8.2	0.4	12.2
6	1917	-6.9	-3.0	3.0	12.3	16.8	22.6	27.1	26.2	21.6	16.0	4.8	-3.2	11.4
7	1918	-5.5	0.7	5.4	11.8	15.5	22.7	24.0	26.2	21.6	14.7	6.2	0.9	12.0
8	1919	-3.0	-0.5	2.3	13.0	17.4	23.0	26.5	27.3	22.9	15.8	8.9	-1.2	12.7
9	1920	-5.1	-1.0	5.3	13.5	18.4	23.2	26.3	25.8	22.3	16.4	9.8	0.3	12.9
10	1921	-1.2	0.4	4.6	12.2	17.6	20.3	24.7	27.1	21.5	14.9	6.0	1.3	12.5
11	1922	-5.0	0.9	3.9	14.5	17.4	23.3	25.6	27.7	22.3	15.3	5.6	-1.9	12.5
12	1923	-5.9	-2.6	6.3	11.0	18.7	22.7	24.7	29.1	21.8	14.2	6.0	-1.3	12.1
13	1924	-1.0	-0.4	2.4	13.4	17.3	22.4	27.8	28.3	21.7	15.2	5.5	0.3	12.7
14	1925	-3.4	-1.6	3.5	11.3	18.1	21.8	24.3	26.8	21.4	14.5	7.9	-1.1	12.0
平均	Mean	-3.6	-0.7	3.6	12.2	17.4	22.4	25.6	27.0	21.7	15.2	7.0	-0.4	12.3

鬱 陵 島 Uteryô-tô

大正 8	1919						...	25.9	22.8	18.3	13.5	5.6		
9	1920	3.7	2.1	6.6	13.4	15.5	20.7	25.2	24.8	23.1	19.2	14.9	5.5	14.6
10	1921	3.9	3.2	5.1	12.1	15.9	18.2	23.1	26.6	23.4	16.7	10.0	5.8	13.7
11	1922	0.5	5.7	6.2	13.3	16.1	22.2	25.3	27.8	23.3	18.2	10.4	4.6	14.5
12	1923	1.3	1.3	7.6	11.5	17.2	20.8	23.8	28.4	22.3	17.7	11.5	5.7	14.1
13	1924	3.4	2.1	3.4	13.0	16.6	18.6	26.5	27.0	23.2	17.4	9.5	5.5	13.9
14	1925	2.7	2.0	6.3	11.8	16.7	20.9	22.8	26.2	22.8	18.4	13.1	5.4	14.1
平均	Mean	2.5	2.7	5.9	12.5	16.3	20.2	24.5	26.8	23.2	17.9	11.6	5.4	14.1

忠 清 南 道

論 山 Ronsan

大正 4	1915							27.2	26.3	21.7	17.3	8.4	2.5	
5	1916	2.3	1.1	2.6	...	16.7	20.8	24.6	26.9	21.6	15.5	9.0	0.9	...
6	1917	-5.5	-0.9	4.1	13.3	16.9	22.7	27.9	26.7	22.6	16.5	...	-2.4	...
7	1918	-5.4	1.9	5.4	13.2	16.1	21.6	25.0	26.2	21.6	15.1	7.3	0.8	12.4

午前十時平均氣溫 Mean Air Temperature at 10h

		一月	二月	三月	四月	五月	六月	七月	八月	九月	十月	十一月	十二月	全年
		Jan.	Feb.	Mar.	April	May	June	July	Aug.	Sept.	Oct.	Nov.	Dec.	Annual
8	1919	-1.9	1.1	5.9	12.7	17.8	24.1	27.6	27.9	21.7	16.0	7.5	-0.1	13.4
9	1920	-3.6	-1.4	7.5	12.6	20.3	25.1	27.0	27.6	23.8	17.6	12.1	1.8	14.2
10	1921	-1.7	3.4	4.1	12.9	19.2	21.8	26.1	28.5	22.4	16.6	9.3
11	1922	-3.0	1.2	...	14.5	18.8	24.3	26.5	28.8	23.7	17.1	7.1	-0.6	...
12	1923	-4.9	-1.2	6.4	11.4	19.9	23.4	25.1	28.8	22.3	16.1	6.9	0.5	12.9
13	1924	-1.5	-0.4	2.7	13.6	18.2	23.4	27.9	29.3	21.9	14.7	6.3	0.8	13.1
14	1925	-1.5	-0.6	4.6	12.1	18.1	22.1	25.5	27.5	21.9	15.2	9.5	0.5	12.9
平均	Mean	-2.7	0.4	4.8	12.9	18.2	22.9	26.3	27.8	22.4	16.0	8.3	0.2	13.1
大 田 Taiden														
大正 6	1917	-6.6	-1.7	3.9	13.5	17.8	23.2	28.3	27.3	22.7	16.3	6.2	-2.9	12.3
7	1918	-5.3	1.6	5.9	13.3	17.1	23.3	25.3	26.9	21.5	14.1	6.5	0.8	12.6
8	1919	-2.9	0.1	6.7	13.2	19.3	23.5	27.4	28.3	21.7	15.8	6.8	-1.0	13.2
9	1920	-4.6	-1.6	5.9	13.5	19.8	24.3	27.3	27.0	23.4	17.6	9.5	1.3	13.6
10	1921	-1.0	0.4	4.6	12.5	18.5	21.4	26.3	28.0	22.8	14.8	5.8	1.8	13.0
11	1922	-4.8	1.6	5.1	16.1	18.1	24.5	26.8	28.9	23.4	17.5	6.5	-0.6	13.6
12	1923	-4.6	-1.8	6.8	11.7	19.6	24.3	25.3	29.0	21.7	14.9	6.5	0.0	12.8
13	1924	-0.7	0.2	2.8	14.0	18.0	23.2	27.8	28.1	22.5	14.5	5.7	0.7	13.1
14	1925	-1.8	-1.0	3.9	11.3	18.3	22.6	25.4	27.2	21.9	15.5	8.8	0.7	12.7
平均	Mean	-3.6	-0.2	5.1	13.2	18.5	23.4	26.7	27.9	22.4	15.7	6.9	0.1	13.0
保 寧 Honei														
大正 8	1919							...	28.4	23.2	18.5	11.0	3.0	
9	1920	-0.5	0.9	6.4	13.5	18.8	23.2	26.5	28.2	24.4	18.4	11.6	2.1	14.5
10	1921	1.0	1.4	4.0	11.7	17.1	20.5	24.8	26.8	22.4	16.6	7.4	2.0	12.3
11	1922	-2.1	0.5	3.1	13.6	18.3	24.0	25.3	28.8	23.2	17.4	7.6	1.0	13.4
12	1923	-2.1	-0.6	6.5	10.9	18.2	22.6	24.9	28.1	20.9	15.6	10.0	2.4	13.1
13	1924	0.5	-0.1	2.9	13.3	16.8	22.4	26.6	27.6	22.1	15.6	9.0
14	1925	-0.6	-0.7	5.1	10.4	16.9	22.0	25.1	27.1	22.4	16.7	11.0	1.6	13.1
平均	Mean	-0.6	0.2	4.6	12.2	17.7	22.5	25.5	27.8	22.6	16.7	9.4	1.8	13.4
公 州 Kôsyû														
大正 2	1913							23.3	25.2	20.7	15.2	5.5	-0.4	
3	1914	-1.8	0.5	5.9	11.9	19.3	22.8	27.8	27.0	22.3	15.7	7.6	-0.4	13.2
4	1915	-3.1	-1.8	2.1	11.3	18.2	22.8	26.5	25.4	20.8	16.6	7.8	0.3	12.2
5	1916	-1.4	-0.3	1.9	11.7	17.0	21.0	24.0	25.6	20.4	14.1	7.8	-0.5	11.8
6	1917	-8.4	-2.5	3.7	12.7	16.0	21.9	26.7	25.6	21.1	15.2	4.7	-3.6	11.1
7	1918	-5.9	1.1	5.6	12.4	15.8	21.7	24.0	25.6	20.8	14.6	6.2	0.4	11.9
8	1919	-3.2	-1.4	5.6	12.0	18.5	22.7	25.6	27.2	21.0	14.7	6.7	-1.4	12.3
9	1920	-5.4	-1.6	6.0	12.6	18.3	23.6	26.4	25.8	22.6	16.5	8.8	0.8	12.9
10	1921	-1.2	0.3	4.2	12.1	18.0	20.8	23.2	26.7	21.1	13.6	5.1	1.1	12.3
11	1922	-4.8	1.3	4.6	15.0	17.7	23.6	25.6	27.8	22.2	15.9	5.7	-1.6	12.8
12	1923	-5.1	-1.8	6.0	11.1	18.9	22.7	24.5	28.0	20.9	14.1	5.8	-0.7	12.0
13	1924	-1.8	-0.8	2.5	13.2	17.6	22.9	27.2	27.5	21.6	14.2	5.5	-0.7	12.4
14	1925	-3.0	-2.2	3.5	11.8	17.8	22.0	24.8	26.9	21.4	15.0	9.5	-0.2	12.3
平均	Mean	-3.8	-0.8	4.3	12.3	17.8	22.4	25.7	26.6	21.4	15.0	6.8	-0.5	12.3
洪 州 Kôsyû														
大正 7	1918							21.0	14.5	8.5	1.6	
8	1919	-3.0	-0.5	7.7	12.8	19.0	22.8	26.7	28.1	21.9	17.0	7.4	-0.3	13.3
9	1920	-4.3	-1.1	6.0	13.4	18.9	23.6	26.4	26.1	23.7	19.0	11.4	1.2	13.7
10	1921	-0.6	0.3	4.1	13.1	18.9	21.4	25.7	27.3	22.0	15.1	7.5	0.4	12.9
11	1922	-2.4	1.5	5.1	13.9	18.0	23.4	26.0	27.8	23.0	17.7	7.4	-0.2	13.4
12	1923	-2.7	-0.3	8.1	11.4	19.2	23.3	25.1	28.9	21.4	16.0	6.8	-0.3	13.1
13	1924	-2.1	-0.3	2.3	11.7	17.1	22.7	26.4	27.2	22.4	15.9	6.9	-0.1	12.5
14	1925	-1.9	-1.3	3.4	11.4	17.4	22.2	25.3	26.6	21.2	15.7	9.8	0.8	12.6
平均	Mean	-2.4	-0.2	5.2	12.5	18.4	22.8	25.9	27.4	22.2	16.6	8.2	0.2	13.1

午前十時平均氣溫 Mean Air Temperature at 10h

一月 Jan. 二月 Feb. 三月 Mar. 四月 April 五月 May 六月 June 七月 July 八月 Aug. 九月 Sept. 十月 Oct. 十一月 Nov. 十二月 Dec. 全年 Annual

		成 歡 Seikwan													
大正	5	1916	-0.2	-0.8	0.9	11.1	16.1	20.9	24.3	25.8	19.9	14.0	7.2	-1.1	11.5
	6	1917	-7.9	-2.4	3.3	12.1	16.0	22.1	26.7	26.2	21.0	15.2	5.2	-4.5	11.1
	7	1918	-6.1	1.1	5.2	12.2	16.3	21.6	23.3	25.4	21.3	14.7	6.2	-0.1	11.8
	8	1919	-3.9	-1.1	5.2	10.9	17.2	22.1	26.0	26.6	20.2	14.0	8.0	-1.9	11.9
	9	1920	-4.9	-2.7	6.0	13.1	18.7	23.4	26.2	28.8	22.7	17.4	9.8	0.7	13.3
	10	1921	-1.8	0.2	4.3	12.0	17.5	21.1	25.2	26.9	21.5	13.9	5.3	0.6	12.2
	11	1922	-6.2	0.8	4.9	14.2	17.4	24.4	25.3	27.8	22.2	...	5.9	-2.2	...
	12	1923	-5.2	-0.9	6.3	11.3	19.3	23.4	26.3	28.4	21.0	15.8	6.9	-1.4	12.6
	13	1924	-0.3	-0.2	2.4	13.3	17.4	22.7	27.3	28.2	22.3	13.8	4.8	-1.9	12.5
	14	1925	-3.0	-1.7	3.0	10.9	17.8	21.1	24.5	26.6	20.9	15.6	9.2	-0.3	12.1
	平均	Mean	-4.0	-0.8	4.2	12.1	17.4	22.3	25.6	27.1	21.3	14.9	6.9	-1.2	12.2

		溫 泉 里 Onsen-ri													
大正	7	1918							15.2	6.5	0.3	
	8	1919	-1.9	-1.4	6.0	12.3	18.5	22.3	26.5	27.4	21.6	14.8	7.7	-1.0	12.7
	9	1920	-5.0	-2.2	5.5	13.4	19.4	23.3	26.5	25.6	22.8	16.4	9.3	1.1	13.0
	10	1921	-2.9	0.4	4.6	13.4	17.9	20.0	25.0	25.6	20.5	11.8	6.6	1.7	12.1
	11	1922	-5.5	0.8	3.4	14.5	18.2	23.9	25.4	27.6	22.5	16.4	6.4	-1.6	12.7
	12	1923	-4.1	-1.8	6.2	11.3	19.3	23.7	25.3	27.9	20.7	15.2	6.1	-0.1	12.5
	13	1924	-1.6	-0.5	2.6	13.6	18.3	23.5	27.2	28.3	22.6	15.4	5.4	-0.3	12.9
	14	1925	-2.4	-1.2	3.8	12.1	17.7	22.0	25.1	26.9	21.8	15.6	9.3	0.7	12.6
	平均	Mean	-3.3	-0.8	4.6	12.9	18.5	22.7	25.9	27.0	21.8	15.1	7.3	0.1	12.7

		瑞 山 Zuisan													
大正	4	1915							26.0	25.8	21.5	17.7	9.3	3.7	
	5	1916	1.6	0.7	1.9	11.4	16.0	20.1	23.7	26.4	20.8	15.5	9.4	1.8	12.4
	6	1917	-4.7	-1.0	4.3	12.1	15.1	22.1	26.5	26.1	22.3	16.7	6.5	-2.6	12.0
	7	1918	-3.2	1.7	6.0	12.1	15.8	21.0	23.6	25.7	21.7	16.3	7.6	1.6	12.5
	8	1919	-2.5	-0.1	6.0	11.5	17.6	22.0	26.5	28.2	22.5	17.4	9.8	1.0	13.3
	9	1920	-1.3	-2.4	6.4	12.5	19.1	22.7	26.1	26.2	23.3	18.5	8.8	1.7	13.5
	10	1921	1.8	1.1	3.9	12.3	17.8	21.1	24.8	26.6	21.8	15.5	7.2	2.9	13.1
	11	1922	-2.3	2.3	6.8	14.4	18.9	24.4	25.6	28.0	21.9	16.1	8.0	0.7	13.7
	12	1923	-2.0	-0.7	7.0	11.0	18.4	23.1	25.2	28.1	21.5	16.1	7.8	1.1	13.1
	13	1924	-0.3	-0.9	2.5	13.2	17.6	22.0	26.3	28.0	23.6	15.4	6.6	0.5	12.9
	14	1925	-0.8	-0.3	3.8	11.9	18.1	22.1	24.9	26.5	22.1	16.9	10.6	1.9	13.1
	平均	Mean	-1.4	0.0	4.9	12.2	17.4	22.1	25.3	27.0	22.2	16.4	8.2	1.1	13.0

		唐 津 Tôsin													
大正	8	1919							...	28.7	21.0	16.3	8.5	...	
	9	1920	-3.2	-1.7	6.0	12.4	18.4	22.8	26.4	26.2	22.9	18.3	10.3	1.2	13.3
	10	1921	0.4	0.2	4.2	12.3	17.7	21.0	24.8	27.0	21.7	15.4	4.7	1.9	12.6
	11	1922	-4.2	2.3	4.5	14.2	16.9	23.1	25.0	27.1	22.1	16.5	6.1	-0.3	12.8
	12	1923	-3.6	-1.5	5.4	12.0	18.1	22.4	24.7	27.8	20.8	15.4	7.1	1.3	12.5
	13	1924	-0.3	-0.6	2.1	13.0	16.9	23.2	26.4	27.5	22.5	15.3	6.4	1.3	12.8
	14	1925	-1.5	-0.7	3.4	11.1	17.3	21.5	23.9	26.6	21.7	16.1	9.8	1.5	12.6
	平均	Mean	-2.1	-0.3	4.3	12.5	17.6	22.3	25.2	27.0	22.0	16.2	7.4	1.2	12.8

忠 清 北 道

		永 同 Fidô													
大正	8	1919							
	9	1920	5.9	13.4	19.4	24.6	26.4	25.9	22.6	17.5	10.2	2.4	...
	10	1921	-1.2	-0.2	3.6	12.8	18.2	20.5	25.1	26.7	20.5	13.4	5.8	1.4	12.2
	11	1922	-5.4	1.1	5.1	15.0	18.2	24.1	26.2	27.7	22.5	16.3	6.8	-1.5	13.0

午前十時平均氣溫 Mean Air Temperature at 10h

		一月 Jan.	二月 Feb.	三月 Mar.	四月 April	五月 May	六月 June	七月 July	八月 Aug.	九月 Sept.	十月 Oct.	十一月 Nov.	十二月 Dec.	全年 Annual
12	1923	-3.4	-0.9	6.3	11.0	19.1	23.8	24.9	28.3	21.6	15.2	5.9	-0.9	12.6
13	1924	-2.1	-0.8	2.1	13.0	17.7	23.3	27.5	27.4	21.4	15.6	4.8	-2.0	12.3
14	1925	...	-1.9	2.0	11.3	18.6	22.7	24.3	26.7	21.2	13.7	9.0	0.2	...
平均	Mean	-3.0	-0.5	4.2	12.8	18.5	23.2	25.7	27.1	21.6	15.3	7.1	-0.1	12.7
報 恩 Hōon														
大正 7	1918	12.5	18.7	29.4	26.3	26.5	20.9	14.4	7.1	-1.0	...
8	1919	12.5	18.7	29.4	26.3	26.5	20.9	14.4	7.1	-1.0	...
9	1920	-6.3	-2.6	5.4	12.9	18.8	23.0	26.2	25.4	22.2	16.6	8.5	1.8	12.7
10	1921	1.0	0.5	4.8	12.0	17.5	20.7	24.0	26.5	20.4	13.4	4.7	2.1	12.3
11	1922	-4.6	1.7	2.5	14.9	16.7	20.5	25.9	27.2	21.5	14.9	5.7	-1.3	12.1
12	1923	-5.0	-4.4	4.6	10.0	18.5	23.6	24.4	27.7	20.7	13.8	4.8	-0.7	11.5
13	1924	-2.2	-1.5	1.5	12.0	17.1	23.1	27.3	27.4	21.0	13.8	3.7	-2.7	11.7
14	1925	-2.9	-1.8	2.2	10.7	17.6	21.8	24.2	26.2	20.8	13.8	7.9	-0.6	11.7
平均	Mean	-3.3	-1.4	3.5	12.1	17.8	23.2	25.5	26.7	21.1	14.5	6.1	-0.3	12.1
清 州 Seisyū														
大正 2	1913	22.9	24.6	20.8	15.1	5.8	0.1
3	1914	-1.2	3.9	6.1	11.9	19.3	22.8	27.7	26.9	22.6	15.2	7.5	-0.2	13.7
4	1915	-3.4	-1.7	1.6	11.3	17.3	22.4	26.9	26.0	20.9	16.7	7.3	1.9	12.3
5	1916	1.0	-0.1	1.1	11.2	16.9	21.2	24.6	26.0	20.6	14.2	7.8	-0.9	12.0
6	1917	-9.6	-3.5	3.5	12.5	16.3	22.4	27.0	26.0	21.3	15.5	5.3	-3.9	11.1
7	1918	-8.0	1.1	5.5	12.4	16.0	22.0	24.3	26.0	21.2	14.5	6.2	-0.1	11.8
8	1919	-4.1	-1.2	5.7	11.8	18.3	23.1	26.5	27.3	21.0	15.4	6.8	-1.4	12.4
9	1920	-6.2	-2.3	6.0	13.1	19.0	23.5	26.8	25.9	22.9	16.9	8.3	0.9	12.9
10	1921	-1.9	-0.1	4.1	12.1	18.1	21.3	25.3	27.0	21.3	13.9	4.9	0.5	12.2
11	1922	-5.6	0.8	4.3	14.8	16.8	23.6	25.6	27.9	22.4	16.1	5.2	-2.1	12.5
12	1923	-6.0	-3.2	5.8	10.7	18.8	23.1	24.7	28.1	20.9	14.3	5.3	-0.9	11.8
13	1924	-2.0	-0.9	2.0	13.4	18.0	23.3	27.6	27.9	21.8	14.4	4.8	-1.4	12.4
14	1925	-3.2	-2.1	2.4	11.2	17.8	22.1	24.9	26.5	21.2	14.5	8.8	-0.8	11.9
平均	Mean	-4.2	-0.8	4.0	12.2	17.7	22.6	26.0	26.8	21.5	15.1	6.5	-0.7	12.2
鎮 川 Tinsen														
大正 4	1915	26.8	25.9	21.1	16.2	8.6	3.0
5	1916	2.2	1.1	1.1	9.4	16.7	20.7	24.7	26.0	20.8	13.6	7.7	1.5	12.1
6	1917	-7.4	-1.4	4.9	10.2	16.7	23.0	28.2	26.0	22.2	17.4	4.8	-3.0	11.8
7	1918	-2.4	3.4	5.1	13.1	16.7	22.0	24.3	26.4	22.2	15.7	7.4	-0.1	12.8
8	1919	-2.0	0.9	6.1	13.0	17.3	22.3	25.9	26.5	23.5	15.4	8.0	-1.5	13.0
9	1920	-4.2	-0.6	6.4	13.4	19.6	23.5	26.7	26.0	22.6	16.6	8.8	-3.9	12.9
10	1921	-7.7	-3.8	3.5	12.8	17.5	21.0	25.3	27.5	21.5	14.8	4.1	-0.3	11.4
11	1922	-5.9	1.1	3.8	14.4	17.7	23.4	25.5	27.7	23.0	16.5	5.2	-5.5	12.2
12	1923	-7.8	-3.6	4.2	10.6	18.3	22.7	24.8	28.2	20.6	14.7	5.3	0.1	11.5
13	1924	-2.6	-1.0	2.1	12.6	18.0	22.9	27.8	27.9	21.4	14.0	4.8	-1.4	12.2
14	1925	-3.7	-2.3	2.3	11.8	17.7	22.2	25.0	27.4	21.3	14.8	8.6	-0.3	12.1
平均	Mean	-4.2	-0.6	4.0	12.1	17.6	22.4	25.8	27.0	21.9	15.4	6.5	-1.4	12.2
丹 陽 Tanyō														
大正 7	1918
8	1919	...	-1.6	4.9	12.1	17.9	21.9	26.1	27.0	21.3	14.2	7.0	-1.2	...
9	1920	-7.3	-2.8	4.9	12.8	18.3	23.4	26.6	25.8	22.6	15.2	9.2	0.2	12.5
10	1921	0.4	-0.4	3.8	12.5	18.2	21.0	25.1	27.0	21.3	13.7	4.5	0.2	12.3
11	1922	-5.6	1.8	5.3	14.3	18.2	23.1	25.7	27.6	22.3	15.4	5.8	-4.8	12.4
12	1923	-7.1	-5.2	4.3	11.2	18.2	22.8	24.1	28.2	21.5	13.0	5.0	1.8	11.5
13	1924	-2.5	-0.6	1.7	13.8	17.9	23.7	28.1	27.8	22.0	13.1	4.2	-0.7	12.6
14	1925	-5.1	-1.3	1.8	10.1	18.2	21.8	24.6	27.0	20.4	12.8	8.1	-1.3	11.4
平均	Mean	-4.5	-1.5	3.8	12.4	18.1	22.5	25.8	27.2	21.6	14.5	6.3	-0.8	12.1

午前十時平均氣溫 Mean Air Temperature at 10h

一月 Jan. 二月 Feb. 三月 Mar. 四月 April 五月 May 六月 June 七月 July 八月 Aug. 九月 Sept. 十月 Oct. 十一月 Nov. 十二月 Dec. 全年 Annual

		忠 州 Tyûsyû													
大正	6	1917	-8.3	-3.2	3.5	13.1	17.2	24.2	28.5	27.2	21.9	15.9	4.6	-3.7	11.7
	7	1918	-6.9	0.3	6.1	13.0	16.6	23.6	25.1	26.8	22.3	14.3	5.4	0.0	12.2
	8	1919	-3.8	-1.1	6.4	13.2	19.0	24.1	27.7	29.0	22.0	14.3	5.8	-2.5	12.8
	9	1920	-8.0	-2.0	6.1	13.6	20.1	24.7	27.5	26.3	22.7	16.4	7.2	-1.0	12.8
	10	1921	-2.5	-1.1	4.1	12.9	18.6	22.2	25.7	28.2	21.5	18.7	4.7	-0.1	12.7
	11	1922	-6.8	-0.2	5.9	15.6	18.3	24.4	26.2	27.8	21.6	15.3	5.0	-4.0	12.4
	12	1923	-7.6	-3.9	6.0	11.4	19.5	24.2	25.1	28.2	20.2	13.3	5.3	-0.1	11.8
	13	1924	-2.4	-1.0	1.8	12.7	18.0	23.5	28.4	28.2	21.6	15.1	3.3	-2.0	12.3
	14	1925	-5.0	-2.8	2.5	12.2	18.3	22.6	25.1	27.1	21.2	14.4	8.2	-2.9	11.7
	平均	Mean	-5.7	-1.7	4.7	13.1	18.4	23.7	26.6	27.6	21.7	15.3	5.5	-1.8	12.3

		堤 川 Teisen													
大正	3	1914						21.7	26.5	25.7	21.6	13.8	5.7	1.5	
	4	1915	-5.6	-2.8	-0.7	9.9	16.3	21.8	27.1	25.3	18.9	14.8	5.5	0.0	10.9
	5	1916	1.0	0.6	14.4	22.1	23.7	...	21.0	13.5	8.2	-1.3	...
	6	1917	-10.1	-5.0	1.7	9.8	14.9	21.6	26.5	24.3	20.1	14.0	2.5	-5.4	9.6
	7	1918	-7.5	0.2	2.4	8.7	14.9	22.2	25.9	...	19.0	13.4	3.2
	8	1919	9.8	16.8	21.5	25.3	25.4	19.6	13.5	4.1	-4.6	...
	9	1920	-9.1	-4.3	3.3	11.5	18.7	22.2	25.8	24.9	20.8	15.2	7.2	-1.5	11.2
	10	1921	-2.7	-2.7	2.4	10.5	17.0	20.4	23.9	26.0	21.9	14.1	2.9	0.6	11.2
	11	1922	-3.7	-2.1	2.3	9.1	16.8	22.7	25.0	26.9	21.9	13.4	3.4	-5.6	10.8
	12	1923	-9.8	-6.5	1.1	9.6	17.0	21.0	22.8	26.7	20.2	13.3	4.6	-3.5	9.7
	13	1924	-3.4	-3.0	0.4	11.7	16.3	21.3	26.3	26.7	20.2	13.0	1.9	-3.8	10.6
	14	1925	-7.7	-4.6	0.9	10.1	17.3	22.0	24.7	26.5	20.2	12.6	7.3	-2.5	10.6
	平均	Mean	-5.9	-3.0	1.4	10.1	16.4	21.7	25.2	25.9	20.3	13.7	4.6	-2.8	10.6

京 畿 道

		振 威 Sin-i													
大正	8	1919							...	27.9	21.8	15.4	8.1	...	
	9	1920	-5.6	-2.3	6.0	12.4	18.8	23.1	26.3	26.4	22.9	17.6	9.2	-2.6	12.7
	10	1921	2.3	-0.4	4.0	11.3	17.9	21.7	25.4	27.3	21.4	14.0	5.2	1.4	12.7
	11	1922	-7.9	1.3	4.0	13.9	17.6	23.5	25.1	28.0	22.8	17.1	4.5	-1.3	12.4
	12	1923	-5.6	-2.4	4.9	9.8	18.8	22.9	25.1	27.7	21.4	15.6	8.1	0.4	12.2
	13	1924	-1.8	-1.6	1.6	12.4	16.9	22.7	26.9	28.5	23.2	16.3	5.3	-1.1	12.4
	14	1925	-3.8	-2.1	2.8	11.8	18.0	22.2	25.1	26.9	21.8	16.3	9.3	-0.3	12.1
	平均	Mean	-3.7	-1.3	3.9	12.0	18.0	22.7	25.7	27.5	22.3	16.1	6.9	-0.6	12.5

		水 原 Suigen													
明治	41	1908						20.5	23.6	24.7	19.3	13.6	3.9	-0.4	
	42	1909	-2.5	-3.2	1.8	10.2	15.2	20.1	24.7	25.6	20.1	12.1	5.6	-3.4	10.5
	43	1910	-2.1	-3.5	2.3	9.5	15.6	19.9	23.7	24.4	19.0	14.0	5.7	-4.5	10.3
	44	1911	-5.0	-0.3	4.2	9.7	16.3	20.6	23.9	25.3	21.2	12.0	6.3	-2.4	11.0
大正	1	1912	-4.9	-1.0	4.5	11.6	16.3	21.9	24.5	25.4	19.4	12.3	1.6	-2.3	10.8
	2	1913	-5.6	-4.1	2.0	10.5	15.6	20.4	22.5	24.0	19.7	13.9	5.0	-1.6	10.2
	3	1914	-2.6	0.1	4.9	10.7	18.3	22.3	26.4	25.6	21.3	14.8	6.4	1.5	12.5
	4	1915	-4.4	-2.2	0.3	9.7	16.2	...	25.7	24.9	20.2	16.1	6.6	1.0	...
	5	1916	0.1	-0.8	1.2	11.1	15.5	20.5	24.1	25.9	19.2	13.9	7.5	-0.9	11.4
	6	1917	-8.6	-3.2	3.4	11.4	15.1	22.2	26.5	25.6	21.5	15.2	4.4	-5.3	10.7
	7	1918	-7.6	0.1	4.7	11.9	15.4	20.6	23.5	25.3	20.5	14.3	5.2	-1.0	11.0
	8	1919	-4.5	-2.2	5.2	11.6	17.8	21.8	26.4	26.9	21.2	14.8	6.4	-2.5	11.9
	9	1920	-6.4	-2.9	5.2	11.8	18.6	22.6	25.9	25.7	22.2	16.3	8.7	-0.9	12.2
	10	1921	-3.6	-0.5	3.7	10.7	17.4	20.8	24.9	26.7	21.0	14.1	4.6	0.0	11.7
	11	1922	-7.0	0.9	4.4	13.8	17.2	23.4	24.7	27.4	21.8	15.7	4.6	-3.6	11.9
	12	1923	-5.8	-2.8	5.3	10.2	18.2	22.7	24.9	27.4	20.6	14.8	5.7	-1.8	11.6

午前十時平均氣溫 Mean Air Temperature at 10h

		一月	二月	三月	四月	五月	六月	七月	八月	九月	十月	十一月	十二月	全年
		Jan.	Feb.	Mar.	April	May	June	July	Aug.	Sept.	Oct.	Nov.	Dec.	Annual
13	1924	-3.0	-1.2	1.5	12.1	17.1	22.3	26.2	27.8	21.8	14.0	4.3	-2.2	11.7
14	1925	-4.7	-3.1	1.8	10.4	16.7	21.1	24.4	25.7	20.5	14.1	7.7	-0.8	11.2
平均	Mean	-4.5	-1.8	3.3	11.0	16.6	21.6	24.8	25.9	20.7	14.3	5.7	-1.8	11.3
楊 平 Yôhei														
大正 3	1914						...	27.0	26.2	21.8	15.7	7.7	0.0	
4	1915	-3.6	-1.8	1.1	11.1	16.8	22.0	25.9	25.5	20.6	15.8	6.6	0.6	11.7
5	1916	0.5	-1.5	0.7	11.0	16.3	21.4	24.7	26.0	19.9	13.0	7.6	-2.0	11.5
6	1917	-8.8	3.2	4.5	12.0	15.8	23.4	27.6	25.8	21.0	15.0	3.8	-5.1	11.5
7	1918	-10.1	0.0	4.9	12.3	15.6	22.1	24.2	25.5	20.5	12.8	5.5	-1.7	11.0
8	1919	-5.1	-3.0	4.3	11.7	17.6	23.4	26.2	27.5	20.9	13.8	5.1	-3.3	11.6
9	1920	-6.5	-1.2	4.8	12.2	19.3	23.1	26.4	25.9	22.7	15.8	8.1	-0.2	12.5
10	1921	-2.3	0.7	3.9	13.2	18.6	21.4	24.4	27.0	20.9	13.8	4.8	-1.0	12.1
11	1922	-7.9	0.5	4.4	14.6	17.8	23.7	24.8	26.3	21.6	13.6	3.0	-6.3	11.3
12	1923	-6.9	-4.9	4.5	9.8	18.3	22.7	24.3	27.5	20.2	12.3	4.0	-2.8	10.8
13	1924	-4.3	-2.6	1.7	12.4	17.8	22.9	27.3	28.7	22.1	11.9	3.5	-2.8	11.6
14	1925	-4.9	-4.0	1.2	10.7	17.0	21.8	24.4	26.7	20.2	13.1	7.6	-1.6	11.0
平均	Mean	-5.4	-1.3	3.3	11.9	17.4	22.5	25.5	26.6	21.0	13.7	5.4	-2.4	11.5
江 華 Kôkwa														
大正 7	1918						14.4	6.2	-0.3		
8	1919	-5.2	-1.7	4.9	10.8	16.9	21.6	26.7	27.5	21.3	14.2	6.3	-2.5	11.7
9	1920	-4.8	-4.2	5.7	11.5	17.7	22.5	24.7	25.2	21.3	16.7	7.9	-1.0	11.9
10	1921	-2.6	0.5	2.9	11.1	17.0	20.5	24.1	26.3	21.4	14.5	3.6	-1.2	11.5
11	1922	-3.7	0.3	2.1	12.4	16.1	20.3	24.5	26.7	20.9	15.6	7.8	-5.0	11.5
12	1923	-5.3	-2.8	5.4	10.2	18.0	22.4	24.6	27.1	19.9	13.5	6.2	0.7	11.7
13	1924	-2.3	-1.9	1.5	12.5	17.6	22.4	25.5	28.0	21.9	13.9	5.1	-1.3	11.9
14	1925	-2.7	-2.3	2.1	11.5	17.1	21.6	24.1	26.0	21.3	15.4	8.4	-0.8	11.8
平均	Mean	-3.8	-1.7	3.5	11.4	17.2	21.6	24.9	26.7	21.1	14.8	6.5	-1.6	11.7
加 平 Kahei														
大正 4	1915						...	24.7	19.1	13.8	4.6	-5.3		
5	1916	-4.8	-2.8	0.4	10.2	15.6	20.4	24.4	25.9	19.5	11.2	5.4	-3.4	10.2
6	1917	-9.2	-4.6	2.6	11.5	15.4	22.7	26.5	25.7	20.1	11.9	3.6	-6.2	10.0
7	1918	-6.3	-1.0	5.8	11.7	16.1	22.0	24.1	25.3	20.7	13.6	6.0	-0.2	11.5
8	1919	-1.4	0.3	6.1	12.5	18.4	23.7	28.0	27.2	21.8	13.4	9.1	-0.8	13.2
9	1920	-7.7	...	6.5	14.1	21.3	23.4	26.1	26.8	21.6	17.8	10.9	-0.9	...
10	1921	-1.0	1.1	4.3	14.0	18.1	22.2	25.2	27.5	22.1	14.5	4.2	-1.0	12.6
11	1922	-7.2	0.0	4.6	14.4	16.8	22.8	24.9	26.6	20.7	14.2	3.8	-4.7	11.4
12	1923	-6.9	-3.8	4.0	9.7	18.3	23.3	24.2	26.2	19.1	11.1	3.5	-3.3	10.5
13	1924	-6.1	-3.4	1.7	11.8	17.0	21.7	25.9	27.6	20.9	13.8	2.6	-3.4	10.8
14	1925	-6.7	-4.1	1.6	11.7	17.4	21.2	24.0	25.9	19.1	11.0	5.3	-3.0	10.2
平均	Mean	-5.7	-2.0	3.8	12.2	17.4	22.3	25.3	26.5	20.6	13.3	5.4	-2.7	11.4
開 城 Kaizyô														
大正 6	1917						22.5	25.8	26.9	21.0	15.4	
7	1918	-9.0	-1.2	4.4	10.9	14.1	20.4	23.3	25.0	20.8	14.5	8.1	-2.2	10.8
8	1919	-5.5	-2.5	4.4	10.3	15.6	19.9	...	24.3	19.2	13.8	5.5	-4.7	9.1
9	1920	-7.7	-4.8	7.0	12.6	18.9	21.8	25.7	25.6	22.8	17.1	7.4	-3.4	11.9
10	1921	-4.6	-2.3	2.6	11.3	17.0	20.7	24.6	25.6	20.7	14.2	2.9	-2.6	10.8
11	1922	-9.1	0.6	2.0	13.0	16.7	23.2	24.3	26.6	22.0	15.7	3.8	-4.6	11.2
12	1923	-4.7	-2.4	4.7	10.0	17.8	21.9	24.7	26.4	20.6	13.7	4.8	-1.8	11.3
13	1924	-2.5	-1.1	2.3	12.1	17.6	22.5	25.2	28.1	22.2	14.1	3.9	-1.2	11.9
14	1925	-3.7	-2.5	2.1	10.8	16.6	21.2	23.9	25.5	21.0	14.9	8.2	-1.8	11.4
平均	Mean	-5.9	-2.0	3.7	11.4	16.8	21.5	24.5	25.9	21.2	14.8	5.6	-2.8	11.2

午前十時平均氣溫 Mean Air Temperature at 10h

一月 二月 三月 四月 五月 六月 七月 八月 九月 十月 十一月 十二月 全年
Jan. Feb. Mar. April May June July Aug. Sept. Oct. Nov. Dec. Annual

江 原 道

蕨 珍 Urutin

大正 8	1919							...	25.7	21.8	17.5	11.5	3.4	
9	1920	0.9	1.1	6.4	13.7	15.6	20.8	25.5	24.6	22.5	18.4	12.6	3.8	13.8
10	1921	3.0	3.3	5.9	12.5	16.4	18.2	23.8	26.2	21.9	16.3	9.5	4.3	13.4
11	1922	-1.0	5.5	6.3	13.9	18.0	22.7	25.6	27.7	23.4	18.2	9.5	3.0	14.4
12	1923	-0.8	0.3	8.2	12.7	18.2	21.2	24.1	27.9	21.2	17.0	9.7	3.7	13.6
13	1924	2.4	1.5	4.3	13.3	17.7	20.2	27.3	26.7	22.9	17.3	9.2	4.3	13.9
14	1925	1.2	1.4	5.8	12.2	17.0	20.6	22.9	25.8	22.0	17.8	11.8	3.5	13.5
平均	Mean	1.0	2.2	6.2	13.0	17.2	20.6	24.9	26.5	22.3	17.5	10.4	3.8	13.8

寧 越 Neietu

大正 7	1918							4.6	-1.9	
8	1919	-4.7	1.8	4.7	11.8	16.6	22.0	26.0	26.6	18.8	13.0	4.6	-3.5	11.2
9	1920	-6.0	...	4.9	11.4	16.9	21.4	25.0	25.6	20.3	15.2
10	1921	-2.6	...	4.0	9.5	15.9	19.0	...	25.4	19.9
11	1922	3.1	13.6	16.7	22.3	24.4	26.5	21.0	12.9	3.7	-4.8	...
12	1923	-8.1	-6.0	4.1	10.4	17.8	23.3	24.3	27.4	19.5	11.9	4.2	-2.3	10.5
13	1924	-4.0	-2.2	0.3	12.5	16.8	22.4	27.3	27.4	19.8	12.7	3.0	-2.7	11.1
14	1925	-6.7	-3.1	0.9	10.1	17.3	21.5	24.0	26.5	19.4	12.5	7.4	-1.3	10.7
平均	Mean	-5.4	-3.3	3.1	11.3	16.9	21.7	25.2	26.5	19.8	13.0	4.6	-2.9	10.9

原 州 Gensyû

大正 3	1914						23.1	28.0	26.5	21.2	13.8	6.6	-0.8	
4	1915	-4.6	-2.3	1.1	11.3	18.0	22.4	26.7	26.2	21.3	15.7	...	-0.4	...
5	1916	-2.1	-2.5	1.0	11.3	16.5	21.2	23.8	26.6	20.0	13.2	8.4	-2.2	11.3
6	1917	-8.4	-3.6	1.2	12.3	16.7	23.3	28.2	26.3	21.0	13.7	2.8	-5.6	10.7
7	1918	-10.0	-0.2	5.9	12.4	15.7	22.3	24.0	26.2	20.6	13.0	5.6	-0.8	11.2
8	1919	-4.6	-1.7	5.1	11.9	18.5	22.9	26.8	27.7	20.9	13.5	8.1	-4.4	12.1
9	1920	-9.9	-2.9	18.6	21.2	25.6	16.7	6.5	-3.0	...
10	1921	-6.2	-2.4	4.0	12.0	16.5	21.2	24.8	20.8	21.0	14.5	5.1	-0.7	10.8
11	1922	-7.4	-0.2	4.2	15.6	18.2	23.2	26.3	27.9	22.8	16.2	5.0	-5.8	12.2
12	1923	-6.7	-3.8	6.6	11.8	19.9	24.0	25.4	27.9	19.9	13.2	1.4	-2.3	11.4
13	1924	-3.9	-2.7	1.6	13.5	18.2	23.2	27.5	28.6	21.6	12.9	3.4	-2.6	11.8
14	1925	-6.6	-4.0	2.8	11.5	17.3	21.7	24.4	26.3	19.8	12.3	6.7	-2.6	10.8
平均	Mean	-6.4	-2.4	3.4	12.4	17.6	22.4	25.8	26.5	20.9	14.1	5.3	-2.8	11.4

平 昌 Heisyô

大正 8	1919							
9	1920	-9.6	-4.6	3.0	11.5	18.0	21.3	25.3	24.2	20.3	12.8	6.2	-1.7	10.6
10	1921	-3.8	-2.6	2.2	11.9	16.6	20.0	23.5	25.4	19.3	11.2	3.2	-1.2	10.5
11	1922	-7.9	-0.6	2.7	13.4	16.9	21.8	24.2	25.9	20.8	12.6	2.4	-5.4	10.6
12	1923	-9.1	-5.5	4.2	10.4	17.9	22.4	23.3	26.8	18.9	11.3	2.8	-3.2	10.0
13	1924	-4.7	-2.6	-0.1	11.8	16.9	22.2	26.4	26.6	19.7	12.6	2.0	-3.4	10.6
14	1925	-6.9	-4.7	1.0	11.3	17.5	21.8	23.4	25.8	19.2	12.7	7.3	-2.9	10.5
平均	Mean	-7.0	-3.4	2.2	11.7	17.3	21.6	24.4	25.8	19.7	12.2	4.0	-3.0	10.5

旌 善 Seizen

大正 4	1915							25.0	24.1	18.1	13.2	5.2	-1.0	
5	1916	-1.7	-2.6	0.7	9.1	16.8	20.9	23.1	24.8	19.2	10.8	5.1	-2.7	10.3
6	1917	-9.8	-5.0	1.1	11.4	15.1	21.7	25.4	23.9	19.1	12.4	2.8	-6.4	9.3
7	1918	-9.4	-1.8	2.8	11.0	14.1	21.0	22.5	24.0	18.8	12.2	4.3	-1.2	9.9
8	1919	-4.6	-1.3	4.6	12.0	15.6	20.1	23.7	23.9	17.3	10.9	4.5	-3.8	10.2
9	1920	-9.6	-4.5	2.2	10.8	16.2	20.3	24.1	22.9	20.0	12.1	6.6	-2.9	9.9

午前十時平均氣溫 Mean Air Temperature at 10h

		一月	二月	三月	四月	五月	六月	七月	八月	九月	十月	十一月	十二月	全年
		Jan.	Feb.	Mar.	April	May	June	July	Aug.	Sept.	Oct.	Nov.	Dec.	Annual
10	1921	-2.7	-2.4	3.0	11.7	16.5	19.4	23.9	25.4	19.5	12.0	4.2	-0.1	10.9
11	1922	-4.8	-0.4	2.2	13.7	16.5	22.1	24.4	26.3	21.1	13.1	4.2	-3.7	11.2
12	1923	-6.7	-5.1	4.4	9.9	17.5	22.5	23.6	26.6	19.3	11.3	3.6	-1.8	10.4
13	1924	-2.6	-2.5	0.8	12.6	16.5	20.9	26.9	26.5	19.8	13.8	2.8	-1.8	11.1
14	1925	-5.8	-4.8	1.1	10.8	16.5	20.5	22.7	25.2	19.0	12.1	7.0	-2.8	10.1
平均	Mean	-5.8	-3.0	2.3	11.3	16.1	20.9	24.0	25.0	19.3	12.1	4.5	-2.7	10.3
三 陸 Santyoku														
大正 8	1919							...	26.0	21.5	16.8	10.9	3.1	
9	1920	-1.0	0.0	5.8	13.0	15.2	21.3	26.2	24.4	22.7	18.5	12.9	3.6	13.6
10	1921	3.1	4.5	6.8	13.3	16.8	19.2	24.6	26.7	22.2	16.6	9.9	6.0	14.1
11	1922	-0.4	4.0	7.4	14.2	17.8	23.1	26.3	27.5	23.1	18.7	9.2	4.0	14.6
12	1923	0.2	-0.5	8.1	12.6	17.8	22.1	24.2	28.6	21.0	17.3	10.5	4.9	13.9
13	1924	2.0	2.5	5.2	14.1	18.3	20.1	27.3	27.5	23.3	17.4	9.2	4.8	14.3
14	1925	1.4	1.0	6.1	13.6	16.9	21.4	23.4	25.9	22.2	18.3	11.7	3.4	13.8
平均	Mean	0.9	1.9	6.6	13.5	17.1	21.2	25.3	26.8	22.3	17.8	10.6	4.5	14.0
横 城 Ôzyô														
大正 8	1919							13.5	4.7	-4.4	
9	1920	-8.7	-3.9	3.7	11.9	18.3	22.8	26.0	25.7	22.3	15.3	7.5	-3.2	11.5
10	1921	-4.7	-2.5	3.2	12.0	18.0	21.2	24.6	27.1	20.9	13.2	4.1	-0.4	11.4
11	1922	-8.6	0.2	3.4	14.0	16.5	22.9	24.6	26.8	22.0	14.5	3.6	-5.0	11.2
12	1923	-8.3	-5.6	3.2	...	17.9	22.8	24.5	27.1	19.9	12.9	4.2	-2.2	...
13	1924	-3.5	-3.0	1.2	13.0	16.9	22.8	26.9	27.7	21.2	12.5	3.0	-1.7	11.4
14	1925	-4.9	-1.9	3.2	11.3	18.0	21.8	24.1	26.7	20.4	13.2	7.5	-2.7	11.4
平均	Mean	-6.5	-2.8	3.0	12.4	17.6	22.4	25.1	26.9	21.1	13.6	5.0	-2.5	11.3
春 川 Syunsen														
大正 2	1913						20.9	22.5	23.5	18.8	11.5	3.4	-4.3	
3	1914	-4.1	-1.5	4.3	10.4	18.9	22.9	26.9	25.2	19.5	12.1	4.7	-3.3	11.3
4	1915	-6.8	-3.9	0.0	9.9	16.1	21.5	25.1	24.3	18.4	13.3	4.7	-1.9	10.1
5	1916	-1.9	-2.3	1.0	9.8	15.7	20.7	23.7	25.3	19.3	11.3	6.1	-3.1	10.5
6	1917	-10.6	-4.8	2.6	12.3	16.0	23.6	26.6	25.7	20.4	12.5	2.4	-7.4	9.9
7	1918	-11.5	-1.3	3.9	12.0	15.6	22.2	23.9	25.1	19.0	11.3	4.0	-2.2	10.2
8	1919	-5.5	-3.4	5.0	11.6	17.4	22.4	26.8	...	20.3	12.7	4.2	-4.9	...
9	1920	-11.6	-4.9	4.4	12.4	18.7	22.7	26.5	25.7	21.8	14.5	6.2	-2.9	11.1
10	1921	-3.6	-2.0	4.5	12.7	18.8	21.7	24.9	26.5	20.1	11.2	4.0	-2.0	11.4
11	1922	-11.1	-1.2	2.5	13.6	17.2	23.0	25.0	26.1	20.4	13.8	3.9	-6.3	10.6
12	1923	-9.4	-6.2	4.5	10.6	18.8	23.7	24.5	26.4	18.9	11.2	3.6	-3.8	10.2
13	1924	-4.6	-2.4	2.4	13.1	17.5	22.4	26.2	27.5	21.0	12.2	2.3	-5.0	11.1
14	1925	-7.6	-5.0	1.4	11.6	17.2	21.7	23.7	25.5	18.6	11.2	5.6	-3.6	10.0
平均	Mean	-7.4	-3.2	3.0	11.7	17.3	22.4	25.3	25.8	19.8	12.3	4.3	-3.9	10.6
麟 蹄 Rintei														
大正 3	1914						22.0	26.0	24.8	19.6	12.7	5.1	-1.6	
4	1915	-5.3	-3.1	0.6	9.4	15.8	21.6	24.7	23.9	18.6	14.4	5.4	-0.4	10.5
5	1916	-1.2	-2.5	0.4	9.5	16.4	20.5	24.1	25.1	19.1	11.7	5.6	-2.5	10.5
6	1917	-8.9	-4.7	2.0	12.0	15.6	23.5	26.0	25.0	20.2	14.4	3.6	-6.2	10.2
7	1918	-5.3	-2.0	3.8	11.2	14.2	20.6	22.5	23.9	19.3	13.8	6.1	-0.9	10.6
8	1919	-3.3	-2.3	2.9	11.6	16.6	21.4	25.8	25.4	18.9	12.5	4.2	-4.9	10.7
9	1920	-9.1	-4.3	2.5	10.8	17.0	20.6	25.1	23.9	20.7	14.0	7.1	-1.5	10.6
10	1921	-3.7	-2.3	2.2	10.9	16.6	18.9	23.5	24.8	19.1	10.3	2.8	-0.8	10.2
11	1922	-8.9	-0.9	2.2	12.7	16.7	22.4	24.6	25.4	19.7	13.0	3.2	-4.5	10.5
12	1923	-7.6	-5.9	3.7	9.2	17.0	22.5	23.0	26.0	18.3	11.4	4.0	-3.4	9.9
13	1924	-3.3	-3.0	-0.1	10.6	16.0	19.5	25.7	26.1	19.2	11.6	2.3	-3.0	10.1
14	1925	-7.6	-6.2	0.8	11.1	15.6	20.8	23.8	24.6	18.4	11.9	5.9	-2.4	9.7
平均	Mean	-5.8	-3.4	1.9	10.8	16.1	21.1	24.4	24.9	19.2	12.6	4.6	-2.8	10.3

午前十時平均氣溫 Mean Air Temperature at 10h

-153-

一月 Jan. 二月 Feb. 三月 Mar. 四月 April 五月 May 六月 June 七月 July 八月 Aug. 九月 Sept. 十月 Oct. 十一月 Nov. 十二月 Dec. 全年 Annual

		鐵 原 Tetugen													
大正	4	1915							24.8	24.4	19.2	14.6	6.1	-0.3	
	5	1916	-1.9	-3.3	-1.1	9.2	15.0	20.3	23.3	25.4	19.7	12.5	6.3	-3.5	10.2
	6	1917	-11.0	-5.1	2.5	10.8	14.1	22.9	25.4	24.4	20.3	13.5	...	-7.5	...
	7	1918	-9.6	-0.9	3.3	11.1	14.6	20.6	22.6	23.8	18.5	11.9	2.1	-2.3	9.6
	8	1919	-7.7	-4.0	3.4	10.0	16.6	20.1	24.6	25.8	19.7	14.2	5.3	-4.2	10.3
	9	1920	-9.4	-5.7	3.9	10.9	17.1	20.6	24.7	24.0	20.0	14.5	6.1	-2.4	10.4
	10	1921	-2.8	-1.9	1.9	11.0	15.8	19.2	23.2	25.9	19.5	13.7	3.2	-1.8	10.6
	11	1922	-9.7	-0.9	0.8	8.8	15.5	21.1	23.6	25.6	20.4	14.2	4.4	-4.0	10.0
	12	1923	-7.6	-5.1	3.2	8.4	16.1	21.7	23.6	25.6	18.7	11.4	3.8	-3.3	9.7
	13	1924	-5.1	-3.1	0.3	10.3	16.1	21.4	25.2	26.0	21.0	12.6	1.0	-4.1	10.1
	14	1925	-4.5	-4.8	-0.5	10.5	15.3	21.0	23.3	25.4	19.7	11.3	6.7	-4.1	9.9
平均		Mean	-6.9	-3.5	1.8	10.1	15.6	20.9	24.0	25.2	19.8	13.0	4.3	-3.7	10.1

		金 化 Kinkwa													
大正	7	1918							13.1	4.2	-0.6	
	8	1919	-7.9	-3.5	2.8	9.4	15.8	20.5	26.1	26.2	19.8	13.2	5.2	-4.5	10.3
	9	1920	-8.8	-5.1	3.6	12.0	18.8	22.4	25.0	24.5	21.5	15.8	7.2	-2.7	11.2
	10	1921	-4.5	-2.6	1.6	11.1	16.1	20.1	23.9	25.0	20.1	13.4	3.6	-0.1	10.6
	11	1922	-8.1	0.4	3.6	13.8	16.2	22.3	24.7	25.7	20.9	14.7	4.0	-3.8	11.2
	12	1923	-6.5	-4.9	3.3	8.9	18.1	22.5	24.0	25.3	19.9	12.3	4.1	-2.3	10.4
	13	1924	-1.2	-2.0	-0.8	12.2	17.3	22.1	25.7	27.3	21.0	13.0	...	-3.6	...
	14	1925	-6.4	-4.5	0.6	10.7	15.8	21.6	23.5	26.0	20.1	13.3	6.4	-4.3	10.2
平均		Mean	-6.2	-3.2	2.1	11.2	16.9	21.6	24.7	25.7	20.5	13.7	5.1	-3.0	10.7

		伊 川 Isen													
大正	8	1919							-5.8	
	9	1920	-9.7	-6.0	2.9	11.2	18.2	21.0	25.5	24.6	20.2	12.6	4.2	-3.0	10.1
	10	1921	-3.0	-0.5	2.1	10.8	15.5	19.8	24.5	25.4	19.3	12.9	2.9	-1.2	10.7
	11	1922	-9.4	0.5	2.2	11.0	15.5	21.5	24.8	25.3	19.3	12.0	0.5	-6.8	9.7
	12	1923	-9.3	-7.1	2.5	8.8	16.9	21.3	23.8	26.0	13.9	10.1	3.6	-6.5	9.1
	13	1924	-5.4	-4.4	-1.3	10.4	16.5	21.1	25.2	26.1	20.0	11.5	2.1	-4.7	9.8
	14	1925	-7.8	-6.6	0.9	11.2	16.1	21.9	23.7	24.9	18.5	12.7	4.3	-4.4	9.6
平均		Mean	-7.4	-4.0	1.6	10.6	16.5	21.1	24.6	25.4	19.4	12.0	2.9	-4.4	9.9

		高 城 Kôzyô													
大正	8	1919							23.9	25.2	20.7	16.9	7.9	...	
	9	1920	0.4	0.0	3.1	11.3	15.1	21.0	25.9	25.1	20.8	18.0	11.0
	10	1921	0.0	1.4	4.0	11.4	14.3	17.9	24.0	25.6	19.9	14.9	7.0	1.1	11.8
	11	1922	-3.7	0.5	4.5	12.4	16.8	21.0	25.6	25.8	21.9	18.4	7.7	1.6	12.7
	12	1923	-1.9	-2.6	5.8	11.1	16.1	21.2	23.1	26.7	19.8	15.7	8.2	1.5	12.1
	13	1924	-0.4	-1.3	2.4	11.7	17.2	19.8	26.3	26.8	22.3	15.4	7.3	2.1	12.5
	14	1925	-1.8	-1.5	3.3	12.8	15.2	20.6	22.7	25.4	20.9	16.6	10.2	0.6	12.0
平均		Mean	-1.2	-0.6	3.9	11.8	15.8	20.3	24.6	25.9	20.9	16.5	8.6	1.4	12.3

		准 陽 Waiyô													
大正	3	1914						...	24.9	23.3	17.3	...	3.2	-2.4	
	4	1915	-7.9	-4.9	-1.9	8.3	13.3	19.6	22.6	22.6	16.7	14.2	5.1	-0.7	8.9
	5	1916	-1.8	-3.9	-0.1	8.3	14.8	20.9	23.8	23.6	18.6	10.4	3.3	-6.0	9.3
	6	1917	-13.0	-7.2	1.4	10.6	14.1	23.1	24.5	23.8	19.1	13.0	2.6	-6.6	8.8
	7	1918	-7.9	-1.2	3.4	9.8	13.3	20.7	21.5	23.0	18.2	10.7	3.2	-2.7	9.3
	8	1919	-8.5	-6.1	2.4	8.0	14.7	19.5	24.1	23.7	17.1	11.4	3.9	-5.8	8.7
	9	1920	-11.0	-8.5	-0.3	9.7	14.9	19.5	24.0	22.6	18.1	11.6	5.1	-3.4	8.5
	10	1921	...	-3.9	0.8	10.1	14.7	17.3	22.0	23.0	16.6	8.8	2.1	-2.5	...
	11	1922	-13.1	-4.1	1.6	9.6	14.5	21.2	23.9	24.0	18.1	12.0	1.1	-4.6	8.7
	12	1923	-9.6	-8.0	2.1	7.9	15.8	20.4	22.3	24.5	17.2	10.5	3.8	-5.3	8.5

午前十時平均氣溫 Mean Air Temperature at 10h

		一月	二月	三月	四月	五月	六月	七月	八月	九月	十月	十一月	十二月	全年
		Jan.	Feb.	Mar.	April	May	June	July	Aug.	Sept.	Oct.	Nov.	Dec.	Annual
13	1924	-4.4	-5.1	-0.6	8.8	14.6	19.3	24.2	24.3	17.7	10.5	1.9	-3.5	9.0
14	1925	-9.3	-6.8	-0.9	9.7	14.2	19.9	21.4	23.4	18.2	11.2	6.6	-4.5	8.6
平均	Mean	-8.7	-5.4	0.7	9.2	14.4	20.1	23.1	23.5	17.8	11.3	3.5	-4.1	8.8
洗 浦 Senpo														
大正 8	1919	-10.4	-7.4	0.2	8.0	12.0	17.2	22.3	22.6	16.8	9.9	4.0	-7.1	7.3
9	1920	-11.5	-8.8	0.9	8.8	14.8	17.7	22.6	21.7	17.3	13.7	4.8	-3.8	8.2
10	1921	-7.1	-4.4	-0.8	8.5	12.8	16.6	20.7	22.0	16.5	9.9	0.1	-4.5	7.5
11	1922	-13.1	-4.3	-2.0	8.8	13.0	18.9	21.7	22.8	19.1	12.9	0.8	-8.4	7.5
12	1923	-10.9	-9.9	0.5	5.1	13.5	18.7	20.7	23.2	17.1	12.2	2.4	-7.9	7.1
13	1924	-8.3	-9.4	-3.6	7.6	13.9	18.2	22.2	23.4	17.7	11.5	-0.8
平均	Mean	-10.2	-7.4	-0.8	7.8	13.3	17.9	21.7	22.6	17.4	11.7	1.9	-6.3	7.5
通 川 Tûsen														
大正 7	1918
8	1919	...	0.8	4.9	10.9	15.9	19.4	24.3	25.1	20.6	15.3	7.7	-0.1	12.0
9	1920	-3.0	-3.3	2.9	11.1	15.9	20.7	25.8	25.0	20.9	18.2	9.9	0.3	12.0
10	1921	0.2	0.3	3.9	11.8	14.5	...	23.6	25.1	19.7	12.9
11	1922	13.2	16.7	21.7	25.8	25.7	21.3	17.4	7.3	1.0	...
12	1923	-3.2	-2.1	7.1	27.0	8.5	2.3	...
13	1924	-1.8	-2.9	1.4	11.2	17.4	18.7	26.0	26.0	21.0	...	6.8	1.0	...
14	1925	-1.8	-0.8	2.9	11.7	15.8	20.9	22.1	24.8	20.9	16.5	10.0	0.3	11.9
平均	Mean	-1.9	-1.3	3.9	11.7	16.0	20.3	24.6	25.5	20.7	16.1	8.4	0.8	12.1
黃 海 道														
延 安 En-an														
大正 8	1919	27.4	21.2	14.8	...	-2.2	...
9	1920	-5.3	-3.2	5.6	12.3	19.6	22.5	26.0	26.0	21.7	16.6	7.7	-1.1	12.4
10	1921	-2.2	-0.9	3.9	12.1	16.9	20.9	24.0	26.0	20.9	14.6	5.0	-0.4	11.7
11	1922	-8.4	0.1	2.9	13.3	16.3	22.5	24.0	26.1	20.8	15.5	3.5	-3.6	11.1
12	1923	-6.6	-3.7	4.6	9.5	17.1	21.8	24.5	26.7	20.7	13.5	4.8	-2.4	10.9
13	1924	-2.8	-2.2	1.6	11.4	18.3	22.8	25.0	28.4	22.4	15.0	4.6	-1.6	11.9
14	1925	-4.2	-0.8	3.0	10.9	16.9	21.6	23.9	25.8	21.2	14.7	8.4	-2.4	11.6
平均	Mean	-4.9	-1.8	3.6	11.6	17.5	22.0	24.6	26.5	21.3	15.0	5.7	-1.9	11.6
馬 山 Masan														
大正 4	1915	24.5	25.7	21.0	16.5	7.5	2.0	11.6
5	1916	0.0	-0.6	1.2	10.8	15.3	20.2	23.6	26.5	20.4	15.5	7.4	-1.0	11.6
6	1917	-9.1	-3.6	4.0	11.6	14.9	22.4	25.9	25.8	21.4	16.2	4.6	-4.3	10.8
7	1918	-5.8	0.3	4.6	11.9	15.1	20.7	23.6	25.7	21.2	15.6	5.5	-0.4	11.5
8	1919	-5.1	-0.9	5.0	11.5	16.4	22.1	27.1	28.3	21.9	15.7	7.6	-1.1	12.4
9	1920	-3.8	-3.4	5.9	12.4	19.3	22.2	26.0	27.2	22.3	17.5	8.5	1.6	13.0
10	1921	-1.8	0.0	3.4	11.4	16.2	20.8	24.2	26.2	21.8	15.3	6.1	0.8	12.0
11	1922	-7.1	1.0	3.8	12.8	16.7	22.5	24.8	26.6	21.7	16.0	4.4	-2.0	11.8
12	1923	-5.7	-2.3	4.3	9.9	17.0	21.4	24.7	27.0	21.3	14.2	4.9	-1.3	11.3
13	1924	-2.3	-1.6	1.8	11.4	17.8	23.0	24.4	28.0	22.2	14.1	5.4	-1.3	11.9
14	1925	-3.4	-2.4	1.7	10.7	15.1	20.5	23.9	25.4	21.4	15.8	9.2	-1.2	11.5
平均	Mean	-4.4	-1.4	3.6	11.4	16.5	21.6	24.8	26.7	21.6	15.6	6.4	-1.0	11.8
海 州 Kaisyû														
大正 2	1913	20.1	22.5	25.1	21.4	15.3	7.2	-0.6	12.6
3	1914	-1.7	1.0	5.4	11.4	19.0	21.1	25.4	25.7	21.9	15.9	6.7	-0.8	11.5
4	1915	-4.4	-3.5	0.5	13.3	15.9	20.7	24.0	25.9	20.8	16.7	8.1	2.4	11.7
5	1916	0.5	-0.6	0.6	10.9	15.4	20.3	23.5	26.7	20.6	15.2	7.7	-0.2	11.7

午前十時平均氣溫 Mean Air Temperature at 10h

		一月 Jan.	二月 Feb.	三月 Mar.	四月 April	五月 May	六月 June	七月 July	八月 Aug.	九月 Sept.	十月 Oct.	十一月 Nov.	十二月 Dec.	全年 Annual
6	1917	-8.1	-3.2	4.2	11.8	14.5	22.3	25.7	25.8	21.0	16.2	...	-4.9	...
7	1918	-9.9	0.5	4.2	11.7	14.9	20.3	23.2	25.5	20.5	15.1	5.7	-0.9	10.9
8	1919	-5.6	-1.6	4.3	11.1	15.8	21.6	26.5	27.7	22.6	15.2	7.7	-2.0	11.9
9	1920	-4.3	-3.4	5.1	11.4	18.8	21.8	25.7	25.8	21.1	16.9	8.1	-0.3	12.2
10	1921	-2.5	-0.8	3.0	11.1	16.2	23.6	24.4	26.0	20.8	13.8	4.6	0.3	11.5
11	1922	-7.8	0.4	2.7	12.7	16.2	21.8	24.3	26.0	21.2	16.5	4.2	-2.3	11.3
12	1923	-4.7	-2.8	4.0	9.3	16.8	20.9	24.2	26.4	20.7	13.8	5.5	-1.5	11.1
13	1924	-2.2	-1.7	1.4	11.1	17.6	22.3	24.3	27.6	22.0	14.1	4.4	-0.8	11.7
14	1925	-3.0	-2.9	1.6	10.3	16.4	20.9	23.7	25.6	21.3	15.2	8.7	-1.1	11.4
平均	Mean	-4.5	-1.6	3.1	11.1	16.5	21.2	24.6	26.2	21.2	15.4	6.5	-1.0	11.6
長 淵 Tyôen														
大正 7	1918							15.9	
8	1919	...	-0.6	5.5	12.9	17.2	23.1	27.3	28.7	22.0	15.7	8.3	-0.4	...
9	1920	-4.1	-3.6	5.6	12.6	20.3	22.9	26.6	26.4	21.7	17.8	8.9	-0.4	12.9
10	1921	-1.0	-0.5	3.9	12.1	17.0	21.8	25.6	26.5	21.7	14.8	5.5	0.2	12.3
11	1922	-8.1	-0.3	2.8	13.0	16.7	20.7	25.5	26.5	21.5	16.7	4.4	-1.6	11.5
12	1923	-5.9	-2.8	4.8	10.0	17.8	22.6	25.5	26.5	21.5	14.5	5.3	-1.7	11.5
13	1924	-3.3	-1.2	1.1	11.7	18.6	22.7	24.9	28.3	22.6	14.6	5.2	-1.0	12.0
14	1925	-4.4	-2.5	2.4	11.4	17.4	22.3	25.2	25.6	22.2	16.3	9.7	-1.0	12.1
平均	Mean	-4.5	-1.6	3.7	11.9	17.9	22.3	25.8	26.9	21.9	15.8	6.8	-0.8	12.2
載 寧 Sainei														
大正 3	1914						22.5	26.2	25.7	20.9	14.2	4.7	-3.2	
4	1915	-6.6	-5.6	-0.3	9.4	16.4	21.5	26.1	25.3	19.4	14.6	5.0	0.2	10.5
5	1916	-1.8	-2.7	0.4	10.1	15.9	21.3	24.4	26.3	19.4	13.2	5.5	-3.2	10.7
6	1917	-11.7	-5.7	2.9	11.5	15.7	23.1	26.4	26.0	23.2	14.7	3.3	-2.5	10.3
7	1918	-7.9	-1.2	4.0	11.2	16.4	22.1	24.0	26.1	20.0	14.1	4.2	-3.7	10.8
8	1919	-6.0	-3.5	4.5	11.3	16.9	22.1	27.3	27.7	20.8	14.1	6.8	-4.0	11.5
9	1920	-7.9	-7.4	4.0	12.0	19.2	22.2	26.2	26.1	21.2	16.6	6.4	-4.0	11.2
10	1921	-3.6	-2.8	3.4	11.8	17.6	20.3	25.2	26.4	20.5	13.5	3.6	-1.7	11.2
11	1922	-11.0	-1.8	3.7	13.8	16.3	23.6	25.6	26.1	23.8	16.2	2.4	-3.8	11.0
12	1923	-6.9	-3.7	5.0	9.7	17.8	22.9	25.4	26.2	21.3	13.9	4.1	-2.9	11.1
13	1924	-3.0	-3.0	1.1	12.2	18.8	23.3	26.1	27.6	21.5	13.0	2.8	-3.1	11.4
14	1925	-5.5	-2.3	1.0	12.8	17.8	22.6	23.3	24.8	21.1	14.1	7.4	-2.8	11.2
平均	Mean	-6.5	-3.6	2.7	11.4	17.2	22.3	25.5	26.2	23.6	14.4	4.7	-2.9	11.0
新 溪 Sinkei														
大正 3	1914						22.0	26.1	25.2	20.6	13.7	4.4	-3.5	
4	1915	-7.2	-5.0	0.2	9.6	16.2	20.9	25.3	25.2	20.0	15.2	5.5	-0.8	10.4
5	1916	-1.5	-2.9	-0.2	10.7	16.0	20.5	24.5	26.4	19.7	13.3	5.9	-2.2	10.9
6	1917	-10.5	-4.9	...	12.2	15.1	23.6	26.3	26.0	20.8	15.9	5.4
7	1918	-9.9	-0.4	5.2	11.7	15.6	21.1	23.9	25.9	20.2	13.2	4.1	-3.8	10.6
8	1919	-6.1	-4.7	4.4	11.5	15.7	21.5	27.1	27.5	20.7	13.4	5.3	-4.7	11.0
9	1920	-8.2	-5.2	4.4	11.8	19.4	22.1	26.3	25.7	20.5	15.5	6.1	-2.8	11.3
10	1921	-4.4	-2.7	2.3	11.3	16.2	21.3	24.9	25.9	20.0	13.4	3.0	-0.5	10.9
11	1922	-11.0	-0.9	2.9	13.3	16.7	22.9	25.3	26.3	22.0	14.9	0.8	-5.3	10.7
12	1923	-8.1	-4.4	3.6	9.1	17.6	22.1	24.7	26.5	20.7	12.2	2.4	-5.2	10.1
13	1924	-4.0	-4.0	0.4	9.9	17.2	22.7	24.8	27.0
14	1925	-7.7	-5.7	2.5	12.1	16.8	22.3	24.0	25.4	20.1	13.1	5.7	-5.5	10.3
平均	Mean	-7.1	-3.7	2.6	11.2	16.6	21.8	25.2	26.2	20.5	14.0	4.4	-3.4	10.7
殷 栗 Inritu														
大正 8	1919							...	27.6	20.9	14.3	6.6	2.4	
9	1920	-5.4	-5.0	4.2	11.8	18.0	21.3	25.5	25.7	20.6	17.0	7.0	-2.9	11.5
10	1921	-2.1	-1.6	3.0	10.2	16.1	20.6	24.7	26.2	20.6	14.1	4.6	2.4	11.6
11	1922	-9.7	-1.9	2.6	12.8	15.8	22.9	25.3	26.0	21.0	16.0	3.3	-2.3	11.0

午前十時平均氣溫 Mean Air Temperature at 10h

		一月	二月	三月	四月	五月	六月	七月	八月	九月	十月	十一月	十二月	全年
		Jan.	Feb.	Mar.	April	May	June	July	Aug.	Sept.	Oct.	Nov.	Dec.	Annual
12	1923	-6.6	-3.7	4.4	9.0	17.1	22.0	24.6	13.8	4.9	-1.4	...
13	1924	-2.5	-2.9	1.2	11.5	18.1	23.3	25.1	28.2	22.3	13.1	5.2	-1.8	11.7
14	1925	-3.5	-3.3	2.7	10.5	17.4	22.4	24.0	25.4	21.2	14.2	8.3	-2.1	11.5
平均	Mean	-5.0	-3.1	3.0	11.0	17.1	22.1	24.9	26.3	21.1	14.7	5.6	-1.4	11.4
谷 山 Kokusan														
大正 4	1915							24.4	25.2	19.0	12.9	3.3	-1.5	
5	1916	-2.8	-4.5	-1.1	9.3	15.0	20.4	24.1	25.7	18.8	11.7	5.1	-4.6	9.8
6	1917	-13.6	-7.4	2.1	10.9	15.1	23.0	25.9	25.5	19.8	12.6	3.0	-10.2	8.9
7	1918	-11.8	-0.9	4.0	11.0	14.4	20.8	23.0	...	19.9	12.9	3.5	-3.5	...
8	1919	-5.3	-5.8	2.6	10.5	17.1	21.6	26.1	24.2	21.3	12.6	4.5	-6.8	10.2
9	1920	-8.5	-6.9	4.7	11.1	18.5	21.3	25.6	25.0	20.9	15.5	5.8	-6.8	10.5
10	1921	-6.5	-2.1	3.0	11.6	16.0	21.1	24.9	24.0	20.1	12.9	2.5	-2.4	10.4
11	1922	-13.0	-2.9	1.6	12.2	16.1	21.9	25.3	...	20.2	14.6	1.9	-7.0	...
12	1923	-9.8	-6.5	2.1	9.3	17.3	21.8	23.6	25.6	20.1	12.8	4.2	-6.1	9.5
13	1924	-5.4	-4.5	1.3	11.4	17.9	22.4	24.8	27.1	21.6	12.1	2.0	-5.4	10.4
14	1925	-9.5	-6.9	-0.2	11.6	16.9	22.3	24.0	25.1	20.0	13.3	5.9	-5.5	9.8
平均	Mean	-8.6	-4.8	2.0	10.9	16.4	21.7	24.7	25.3	20.3	13.1	3.8	-5.8	9.9
平 安 南 道														
廣 梁 灣 Kôryô-wan														
明治 42	1909									20.7	13.4	5.2	-4.2	
43	1910	-6.3	-5.4	1.5	9.9	16.8	20.4	23.6	24.0	19.0	14.1	5.5
44	1911	-7.1	-2.9	2.0	8.2	15.0	20.2	22.9	24.3	20.6	11.7	5.2	-4.2	9.7
大正 1	1912	-6.2	-0.3	3.0	9.8	14.0	20.0	23.7	24.1	17.4	10.8	1.4	-4.5	9.4
2	1913	-7.6	-5.6	-0.1	8.7	13.9	18.9	21.3	23.2	18.9	12.8	4.3	-2.8	8.8
3	1914	-2.4	-0.1	3.3	9.3	16.2	20.5	24.8	24.4	19.9	14.1	4.6	-3.0	11.0
4	1915	-6.3	-5.6	-0.3	8.0	14.3	19.5	24.3	23.9	19.5	14.3	5.3	0.5	9.8
5	1916	-2.0	-2.4	-0.9	8.8	14.3	20.7	23.9	26.1	19.8	13.7	5.4	-2.8	10.4
6	1917	-10.6	-5.1	2.5	10.5	14.6	22.0	25.7	25.5	20.7	14.9	2.6	-7.1	9.7
7	1918	-7.8	-1.3	3.0	11.0	15.2	20.9	23.7	25.8	20.7	13.9	4.2	-3.5	10.5
8	1919	-7.5	-3.8	4.0	9.7	15.5	21.4	26.5	27.0	21.2	13.9	5.9	-3.4	10.9
9	1920	-6.7	-6.2	3.7	11.3	18.1	21.8	25.8	25.6	20.9	16.0	6.7	-2.7	11.2
10	1921	-3.7	-3.3	1.5	9.7	15.9	21.0	24.9	25.9	20.3	13.4	3.2	-1.6	10.6
11	1922	-10.2	-1.1	2.5	12.6	15.5	22.3	24.9	26.2	21.0	15.8	2.7	-3.8	10.7
12	1923	-8.0	-4.6	3.4	8.8	16.5	21.2	24.2	25.5	20.5	13.4	4.3	-3.0	10.2
13	1924	-4.0	-3.7	0.4	10.5	16.7	22.0	25.2	27.2	22.2	13.4	3.6	-2.6	10.9
14	1925	-5.7	-4.8	0.7	10.1	16.2	21.3	24.4	25.0	20.8	14.5	8.0	-2.0	10.7
平均	Mean	-6.4	-3.5	1.9	9.8	15.5	20.9	24.4	25.2	20.2	13.8	4.6	-3.1	10.3
鎮 南 浦 Tinnanpo														
大正 3	1914					18.2	21.8	25.5	25.2	20.6	14.4	4.8	-2.9	
4	1915	-7.4	-6.2	-0.5	8.5	15.5	20.8	25.0	24.7	19.3	14.7	5.3	-0.5	9.9
5	1916	-2.3	-2.9	-0.1	9.6	15.1	20.7	23.8	25.6	19.3	13.5	4.2	-3.5	10.3
6	1917	-10.2	-5.0	1.9	10.5	14.5	22.0	25.3	25.2	19.7	14.5	2.5	-7.4	9.5
7	1918	-9.2	-1.4	3.2	11.2	15.7	20.8	23.5	25.6	19.9	13.2	4.0	-3.9	10.2
8	1919	-7.5	-4.4	3.6	10.0	15.7	20.8	25.7	26.8	20.7	13.7	5.8	-3.8	10.6
9	1920	-8.1	-6.5	3.3	11.0	18.0	21.5	25.2	25.2	20.2	15.2	6.1	-2.9	10.7
10	1921	-4.2	-3.4	1.9	10.3	16.0	20.8	24.6	25.5	20.1	13.2	2.8	-2.0	10.5
11	1922	-10.5	-1.8	2.3	12.0	15.1	22.1	24.7	25.4	20.0	14.4	1.6	-4.1	10.1
12	1923	-8.4	-4.6	2.8	8.5	16.1	20.9	24.1	25.1	19.8	13.0	4.0	-2.4	10.5
13	1924	-4.7	-3.7	0.4	10.1	16.8	21.6	24.8	26.6	20.9	12.6	3.3	-2.5	10.5
14	1925	-6.2	-5.0	0.1	10.0	15.7	21.1	23.7	24.5	20.0	13.3	7.4	-3.3	10.1
平均	Mean	-7.2	-4.1	1.7	10.2	15.8	21.2	24.6	25.5	20.0	13.8	4.3	-3.3	10.2

(廣梁灣明治四十五年六月ヨリ大正五年五月迄三回觀測ノ平均ナリ)

午前十時平均氣溫 Mean Air Temperature at 10h

-157-

		一月	二月	三月	四月	五月	六月	七月	八月	九月	十月	十一月	十二月	全年	
		Jan.	Feb.	Mar.	Apr.	May	June	July	Aug.	Sept.	Oct.	Nov.	Dec.	Annual	
		平 壤 Heizyô													
大正	7	1918	-10.8	-1.0	3.9	12.6	16.2	22.7	24.7	26.1	20.6	13.9	3.7	-5.3	10.6
	8	1919	-8.8	-4.8	4.4	11.3	16.9	22.4	27.7	27.6	21.1	13.0	4.8	-5.7	10.8
	9	1920	-10.5	-7.6	4.2	11.6	18.8	22.5	26.3	25.6	21.2	15.4	5.4	-5.7	10.6
	10	1921	-5.1	-3.6	1.9	11.6	17.5	22.6	25.8	26.8	21.0	13.9	2.4	-2.3	11.0
	11	1922	-13.5	-1.7	2.5	13.8	16.6	20.6	26.3	26.7	20.8	15.4	1.5	-6.2	10.2
	12	1923	-9.2	-5.3	3.3	8.9	17.6	21.5	24.3	25.7	20.2	12.3	2.7	-5.4	9.7
	13	1924	-5.4	-4.3	-0.4	11.0	17.2	21.9	25.0	27.0	20.9	12.2	1.9	-4.8	10.2
	14	1925	-7.5	-6.4	-0.2	10.2	16.9	22.1	25.2	25.0	20.3	13.3	6.3	-4.2	10.0
	平均	Mean	-8.9	-4.3	2.5	11.4	17.2	22.0	25.7	26.3	20.8	13.7	3.6	-5.0	10.4
		陽 德 Yôtoku													
大正	3	1914						20.6	24.9	22.8	17.6	10.9	2.9	-4.9	
	4	1915	-9.8	-7.9	-1.6	8.3	14.5	20.3	23.6	23.5	17.7	12.1	3.4	-2.2	8.5
	5	1916	-4.3	-6.0	-1.9	8.3	14.9	20.1	23.7	24.6	18.1	10.3	3.3	-7.4	8.6
	6	1917	-14.3	-3.8	0.9	10.2	14.2	22.0	24.1	24.3	18.7	11.7	10.9	-12.9	8.4
	7	1918	-13.5	-2.3	2.5	10.3	14.1	19.6	22.8	23.5	17.8	9.7	1.7	-6.4	8.3
	8	1919	-11.0	-7.5	2.8	9.1	14.5	19.4	25.5	24.4	17.2	11.2	4.7	-7.7	8.6
	9	1920	-11.1	-8.5	1.1	10.7	13.2	20.2	25.1	23.5	16.8	12.9	4.3	-5.4	8.8
	10	1921	-7.1	-4.8	0.6	10.4	15.2	18.8	23.3	24.2	18.6	10.9	0.4	-3.9	8.9
	11	1922	-16.9	-3.9	0.5	11.0	15.1	21.8	24.1	24.6	17.9	13.1	-1.1	-3.2	8.1
	12	1923	-13.4	-7.8	2.5	8.3	16.1	20.1	23.7	24.7	18.5	10.2	1.5	-8.5	8.0
	13	1924	-7.9	-8.8	-2.8	9.2	15.7	20.8	24.5	26.1	19.7	10.6	-0.3	-7.6	8.3
	14	1925	-12.6	-9.4	-2.6	8.4	14.2	21.1	...	23.8	17.8	10.4	3.8	-8.0	...
	平均	Mean	-11.1	-6.9	0.2	9.5	15.0	20.4	24.0	24.3	18.1	11.2	3.0	-7.2	8.4
		成 川 Seisen													
大正	4	1915							25.2	25.6	19.3	13.4	3.5	-2.4	
	5	1916	-5.4	-5.3	-1.9	9.5	15.4	21.4	24.5	26.0	19.9	12.5	3.8	-6.1	9.5
	6	1917	-15.1	-9.1	2.3	11.5	14.8	22.6	26.0	25.6	20.3	12.9	0.5	-12.4	8.3
	7	1918	-14.8	-3.1	3.4	12.4	16.3	22.2	24.1	25.2	19.6	11.3	1.6	-8.8	9.1
	8	1919	-12.5	-8.4	2.8	9.8	16.4	22.0	27.5	27.1	20.5	11.6	2.6	-6.0	9.5
	9	1920	-10.3	-7.4	3.2	11.0	19.4	22.4	26.0	25.6	20.4	15.0	4.5	-6.3	10.3
	10	1921	-6.2	-5.5	1.6	12.0	17.0	21.6	24.7	25.6	20.0	13.2	1.0	-3.7	10.1
	11	1922	-17.5	-3.5	19.4	14.8	-0.9	-8.0	...
	12	1923	-11.5	-7.3	3.2	8.8	16.8	21.6	24.2	25.7	19.9	12.0	2.9	-5.8	9.2
	13	1924	-5.9	-4.7	0.2	10.9	17.8	22.5	26.3	27.6	21.0	12.3	1.6	-3.8	10.5
	14	1925	-8.4	-6.1	-0.5	11.7	16.4	22.9	24.7	25.0	20.3	13.5	6.3	-7.0	9.9
	平均	Mean	-10.8	-6.0	1.6	10.8	16.7	22.1	25.3	25.9	20.1	12.9	2.4	-6.8	9.5
		永 柔 Eizyû													
大正	8	1919						...	27.2	21.0	13.2	6.1	-4.0		
	9	1920	-6.6	-5.9	4.1	11.0	19.0	22.4	25.7	25.9	20.7	15.7	5.8	-3.3	11.2
	10	1921	-4.1	-3.2	2.0	10.4	16.8	22.0	25.0	25.8	19.6	13.9	2.6	-1.6	10.8
	11	1922	-11.4	-0.6	2.2	13.1	16.2	23.7	25.2	25.5	20.7	15.6	1.4	-4.3	10.6
	12	1923	-7.1	-4.4	3.6	8.8	17.4	21.5	23.9	25.7	20.5	13.3	4.0	-4.5	10.2
	13	1924	-4.0	-4.1	0.6	10.3	17.9	22.7	24.8	27.9	21.7	13.2	5.8	-3.8	11.1
	14	1925	-4.2	-4.0	1.2	...	16.9	21.8	24.9	24.9	20.6	14.0	6.2
	平均	Mean	-6.2	-3.7	2.3	10.7	17.4	22.4	24.9	26.0	20.6	14.3	4.3	-3.5	10.8
		順 川 Zunsen													
大正	7	1918						
	8	1919	-2.6	-6.8	3.8	10.4	16.5	21.6	26.4	25.3	21.4	13.1	6.0	-5.4	10.8
	9	1920	-10.5	-8.3	4.0	11.3	13.8	21.5	26.1	25.8	19.3	15.8	4.7	-4.9	10.3
	10	1921	-6.7	-4.7	1.9	10.6	18.0	21.3	24.6	27.2	20.1	13.1	2.9	-1.0	10.6
	11	1922	-15.7	-4.0	0.5	12.3	15.2	22.8	24.9	25.8	20.6	14.7	-0.8	-7.7	9.1

午前十時平均氣溫 Mean Air Temperature at 10h

		一月 Jan.	二月 Feb.	三月 Mar.	四月 April	五月 May	六月 June	七月 July	八月 Aug.	九月 Sept.	十月 Oct.	十一月 Nov.	十二月 Dec.	全年 Annual
12	1923	-10.8	-6.7	2.8	8.8	17.1	21.8	23.6	24.9	20.1	11.8	3.0	-7.8	9.1
13	1924	-6.2	-4.9	-1.9	11.6	18.9	23.1	24.9	25.8	21.1	10.8	2.0	-5.4	10.0
14	1925	2.1	24.2	24.3	20.0	12.3	7.2	-6.2	...
平均	Mean	-8.8	-5.9	1.9	10.8	17.4	22.0	25.0	25.6	20.4	13.1	3.6	-5.5	11.0

安 州 Ansyû

大正	3	1914					21.8	25.3	24.8	19.0	12.7	2.2	-7.1		
	4	1915	-11.3	-10.4	-2.5	8.4	15.3	20.6	24.7	25.4	18.4	12.8	3.2	-2.0	8.5
	5	1916	-5.1	-5.4	-2.0	9.5	16.1	21.2	24.3	25.6	18.7	11.3	3.1	-7.5	9.2
	6	1917	-14.4	-8.7	1.7	11.1	13.9	22.1	24.9	24.7	19.6	13.0	0.9	-11.0	8.1
	7	1918	-10.5	-4.4	2.6	10.9	15.3	20.5	23.4	25.0	19.2	12.5	3.3	-7.3	9.2
	8	1919	-12.4	-8.1	3.3	9.5	15.0	21.6	27.3	27.5	20.3	11.7	3.9	-6.8	9.4
	9	1920	-11.0	-9.0	2.0	10.8	18.9	21.7	25.9	25.0	19.7	15.3	3.8	-6.9	9.7
	10	1921	-7.4	-5.2	3.6	10.0	15.4	22.3	24.9	25.0	20.8	11.9	2.9	-4.4	11.0
	11	1922	-18.2	-3.8	-0.6	11.1	15.7	22.4	24.9	24.8	19.4	13.9	-1.7	-10.8	8.1
	12	1923	-12.4	-8.0	1.8	8.5	16.7	21.0	24.0	25.4	19.8	11.8	2.1	-7.9	8.6
	13	1924	-8.1	-6.1	-1.0	11.6	17.4	21.6	25.2	27.1	19.9	11.0	0.8	-6.3	9.3
	14	1925	-10.9	-8.4	-0.9	9.3	15.5	21.2	24.5	24.2	18.7	11.4	4.4	-7.7	8.4
平均	Mean	-11.1	-7.0	0.7	9.9	15.9	21.5	24.7	25.4	19.5	12.4	2.4	-7.1	9.0	

德 川 Tokusen

大正	4	1915						23.1	23.5	16.3	12.1	1.8	-5.2		
	5	1916	-8.0	-7.6	-2.7	9.0	15.2	20.6	24.2	24.0	18.0	11.5	2.3	-9.5	8.0
	6	1917	-20.6	-12.4	0.4	11.1	14.2	22.2	25.1	24.2	20.2	11.4	0.0	-15.5	6.7
	7	1918	-12.2	-5.6	3.0	10.1	14.7	20.4	23.4	24.3	16.9	9.7	1.1	-11.2	7.9
	8	1919	-17.5	-11.1	2.3	8.0	16.5	20.7	27.5	24.9	18.2	9.6	2.1	-7.6	7.8
	9	1920	-14.1	-11.5	-1.6	11.5	17.7	21.2	25.5	23.7	19.0	11.2	4.3	-5.8	8.3
	10	1921	-8.6	-6.0	0.0	7.9	13.1	20.7	24.8	24.1	17.8	12.0	0.3	-3.9	8.8
	11	1922	-17.3	-7.8	-1.1	8.8	14.6	22.0	24.7	24.9	18.7	13.7	-2.1	-10.1	7.4
	12	1923	-11.6	-9.9	1.8	7.5	16.3	20.2	23.4	25.1	18.9	11.8	2.6	-7.0	8.3
	13	1924	-10.7	-8.1	-2.5	9.9	16.2	20.3	25.3	26.2	19.5	9.5	0.4	-6.6	8.3
	14	1925	-14.0	-12.2	-2.2	9.6	15.5	22.3	24.4	24.5	18.2	11.1	4.5	-8.7	7.7
平均	Mean	-13.5	-9.2	-0.3	9.2	15.7	21.1	24.8	24.6	18.5	11.1	1.6	-8.6	7.9	

寧 遠 Neien

大正	8	1919						...	25.2	19.1	10.8	3.7	-7.3		
	9	1920	-12.7	-11.8	1.6	11.2	17.3	20.4	25.8	23.9	19.1	13.5	4.3	-5.8	8.8
	10	1921	-8.4	-6.1	0.1	9.2	15.2	20.0	24.6	23.4	18.3	11.9	1.6	-4.7	8.8
	11	1922	-18.2	-4.2	-0.8	10.4	15.1	21.8	24.2	23.9	18.3	12.4	-1.7	-10.9	7.5
	12	1923	-12.6	-8.7	2.0	7.8	16.3	20.4	22.6	24.5	18.7	9.9	1.9	-9.4	7.8
	13	1924	-11.3	-7.9	-2.3	9.6	16.8	21.2	25.1	26.9	19.6	10.2	0.2	-6.9	8.4
	14	1925	-12.2	-9.6	-1.8	9.4	15.7	21.9	23.7	23.8	18.0	11.6	4.3	-8.3	8.0
平均	Mean	-12.6	-8.1	-0.2	9.4	16.1	21.0	24.3	24.4	18.7	11.6	1.8	-7.7	8.2	

平 安 北 道

定 州 Teisyû

大正	3	1914						...	25.3	24.9	20.4	14.9	3.4	-3.5	
	4	1915	-7.7	-5.9	-0.1	9.8	16.7	21.8	24.2	26.3	19.5	14.4	5.1	-1.3	10.2
	5	1916	-2.9	-3.4	-0.2	10.6	16.2	20.7	25.2	26.9	19.8	13.1	5.5	-5.3	10.5
	6	1917	-12.0	-4.4	2.7	11.1	15.0	23.0	25.6	25.5	20.6	14.3	2.8	-7.7	9.7
	7	1918	-7.7	-1.3	3.9	11.4	15.4	20.8	23.8	25.2	19.7	12.9	3.7	-4.9	10.2
	8	1919	-9.2	-4.6	3.6	9.7	15.6	21.7	27.6	25.8	21.9	12.0	3.7	-4.3	10.2
	9	1920	-10.1	-7.0	1.8	11.9	19.1	21.5	25.1	25.6	20.4	15.7	4.2	-2.8	11.5
	10	1921	-5.2	-3.1	1.7	10.3	17.0	21.6	25.0	25.0	19.9	13.3	3.1	-2.4	10.5
	11	1922	-14.2	-2.2	1.4	12.4	15.4	22.4	25.1	25.1	20.1	14.6	-3.6	-7.1	9.4

午前十時平均氣溫 Mean Air Temperature at 10h

		一月	二月	三月	四月	五月	六月	七月	八月	九月	十月	十一月	十二月	全年
		Jan.	Feb.	Mar.	April	May	June	July	Aug.	Sept.	Oct.	Nov.	Dec.	Annual
12	1923	-10.1	-5.4	3.1	8.4	15.6	20.9	23.7	25.5	20.7	12.1	2.5	-6.4	9.3
13	1924	-6.7	-4.9	0.4	10.5	17.8	22.1	24.9	27.5	20.8	11.7	1.7	-4.1	10.1
14	1925	-7.3	-5.8	-0.3	10.6	16.3	21.8	24.4	24.3	20.9	13.6	6.1	-6.0	9.9
平均	Mean	-8.5	-4.4	1.6	10.6	16.5	21.6	25.1	25.7	20.3	13.4	3.4	-4.8	10.1
鐵 山 Tetusan														
大正 8	1919							...	27.5	21.6	13.4	5.5	-4.0	
9	1920	-6.6	-6.8	3.5	11.7	19.3	22.0	26.5	26.4	20.2	15.6	5.0	-4.5	11.0
10	1921	-5.3	-3.9	1.5	9.1	16.6	21.7	25.4	25.2	19.7	13.3	1.6	-2.9	10.2
11	1922	-12.9	-1.9	2.7	12.5	15.0	22.8	25.3	25.5	20.3	15.1	-0.4	-6.9	9.8
12	1923	-9.5	-5.4	2.8	9.2	16.9	20.9	24.1	25.8	20.5	12.6	2.4	-3.9	9.7
13	1924	-5.6	-4.6	0.4	10.0	18.1	21.8	24.5	27.9	21.0	12.5	1.8	-3.6	10.4
14	1925	-7.0	-5.2	0.0	10.6	16.6	22.1	24.8	24.6	20.4	13.1	6.7	-5.2	10.0
平均	Mean	-7.8	-4.6	1.8	10.5	17.3	21.9	25.1	25.9	20.4	13.7	2.9	-4.7	10.2
雲 山 Unsan														
大正 4	1915							24.0	25.3	17.9	13.3	3.0	-2.9	
5	1916	-5.5	-5.9	-1.9	9.2	15.1	20.9	24.3	25.8	18.8	11.2	3.3	-7.3	9.0
6	1917	-15.0	-8.2	1.4	10.4	13.8	22.5	25.5	25.2	19.4	12.0	0.7	-10.4	8.1
7	1918	-11.5	-4.5	2.8	11.1	15.3	20.6	24.1	25.3	18.1	11.9	1.5	-7.7	8.9
8	1919	-13.1	-7.3	2.7	9.1	15.3	21.4	26.9	26.3	19.5	11.0	2.5	-7.4	8.9
9	1920	-12.4	-9.5	1.7	11.8	19.5	21.4	25.7	25.4	19.4	14.2	4.4	-5.4	9.7
10	1921	-7.8	-4.8	-0.5	9.7	16.6	21.2	24.6	24.6	18.3	12.2	0.0	-5.2	9.1
11	1922	-17.2	-4.1	-0.7	11.8	15.4	22.0	24.9	24.6	18.6	13.3	-2.8	-12.0	7.8
12	1923	-13.3	-7.3	2.1	8.7	16.3	20.4	23.4	25.0	19.5	10.8	1.2	-9.9	8.1
13	1924	-9.5	-7.4	-4.6	10.3	17.4	21.6	25.1	27.0	19.1	10.7	0.5	-5.9	8.6
14	1925	-11.5	-9.9	-1.4	10.7	16.9	22.4	24.5	24.6	18.1	12.0	4.6	-9.1	8.5
平均	Mean	-11.7	-6.9	0.2	10.3	16.2	21.4	24.9	25.4	13.9	11.9	1.5	-8.1	8.7
龜 城 Kizyô														
大正 7	1918							11.2	1.4	-7.7	
8	1919	-11.4	-5.5	2.2	8.9	14.8	21.2	26.7	25.9	19.2	11.5	3.0	-5.7	9.2
9	1920	-10.2	-7.8	2.4	10.4	18.2	20.7	25.4	25.1	19.2	13.6	3.2	-5.6	9.6
10	1921	-7.2	-4.8	0.8	8.9	16.1	20.5	24.5	24.5	19.0	11.8	0.3	-3.7	9.2
11	1922	-12.5	-2.9	0.3	11.7	14.7	21.5	24.6	24.4	18.7	13.3	-1.6	-7.8	8.7
12	1923	-10.7	-6.1	2.5	7.9	16.2	20.1	23.0	24.6	19.4	10.8	1.0	-3.1	8.4
13	1924	-9.4	-6.9	-0.9	9.7	16.8	21.6	24.0	26.8	19.7	11.0	0.2	-5.3	8.9
14	1925	-7.7	-7.0	-1.1	10.0	16.3	21.6	24.2	24.0	20.1	12.2	4.8	-8.0	9.1
平均	Mean	-9.9	-5.9	0.9	9.7	16.2	21.0	24.6	25.0	19.3	12.0	1.6	-6.3	9.0
新 義 州 Singisyû														
大正 8	1919							...	26.3	19.4	10.9	2.8	-6.6	
9	1920	-9.7	-8.7	2.2	11.6	19.3	21.8	25.7	24.7	17.6	12.6	3.2	-6.6	9.5
10	1921	-9.8	-5.8	1.2	9.2	15.8	21.6	24.6	24.2	17.7	10.9	-0.7	-5.4	8.7
11	1922	-15.5	-3.4	1.3	11.5	15.7	21.3	24.5	24.7	13.0	13.4	-1.6	-8.7	8.5
12	1923	-11.2	-7.0	2.3	9.0	17.2	19.9	24.1	25.0	13.5	10.8	0.5	-7.8	8.4
13	1924	-9.0	-7.2	-0.6	9.2	17.9	22.0	24.3	28.0	19.9	12.2	0.4	-5.2	9.3
14	1925	-7.9	-7.1	0.6	10.3	16.3	22.2	25.5	24.6	20.5	13.1	5.0	-7.7	9.6
平均	Mean	-10.5	-6.5	1.2	10.1	17.2	21.5	24.8	25.2	13.9	12.2	1.1	-6.9	9.0
熙 川 Kisen														
大正 3	1914							...	24.6	23.4	17.8	11.7	1.3	-9.3
4	1915	-14.5	-12.6	-3.7	7.7	14.7	20.1	23.7	24.1	17.4	12.0	2.3	-4.4	7.2
5	1916	-7.5	-7.0	-2.9	8.0	15.0	20.8	24.5	25.2	18.1	10.9	1.6	-8.2	8.2
6	1917	-18.4	-11.7	...	9.3	13.1	22.0	25.1	23.9	19.1	10.6	-0.2	-15.4	...
7	1918	-15.4	-6.7	2.3	10.4	14.9	20.6	24.3	25.1	17.5	10.2	0.3	-10.7	7.7

午前十時平均氣溫 Mean Air Temperature at 10h

		一月 Jan.	二月 Feb.	三月 Mar.	四月 April	五月 May	六月 June	七月 July	八月 Aug.	九月 Sept.	十月 Oct.	十一月 Nov.	十二月 Dec.	全年 Annual
8	1919	-16.7	-8.8	1.4	8.1	14.6	21.5	27.4	25.6	18.1	9.6	1.0	-8.3	7.8
9	1920	-12.4	-10.5	0.9	9.4	17.7	21.0	25.5	24.0	19.1	12.4	2.6	-7.5	8.5
10	1921	-10.1	-4.5	2.4	8.9	16.1	20.2	23.6	23.6	17.1	10.1	-0.3	-5.7	8.5
11	1922	-17.7	-5.7	-1.3	9.3	14.5	20.7	23.6	23.8	17.8	11.5	-3.5	-11.6	6.8
12	1923	-14.5	-10.3	5.0	7.3	15.7	20.0	22.5	24.7	18.8	9.2	3.4	-10.3	7.6
13	1924	-11.8	-9.5	2.9	9.5	16.0	20.5	25.1	26.3	18.3	9.2	-0.7	-9.8	8.0
14	1925	-14.4	-11.4	-2.9	9.1	16.1	22.2	24.7	23.8	18.5	10.4	3.3	-7.9	7.6
平均	Mean	-13.9	-9.0	0.4	8.8	15.3	20.9	24.5	24.6	18.2	10.6	0.9	-9.1	7.7

義 州 Gisyû

大正	2	1913						22.5	23.8	18.7	11.1	1.8	-7.9		
	3	1914	-8.7	-3.5	0.9	9.6	17.2	19.9	24.4	23.4	19.4	13.0	0.2	-9.7	8.8
	4	1915	-13.1	-11.6	-3.4	7.7	15.3	19.4	23.2	24.3	18.0	11.4	2.4	-3.2	7.5
	5	1916	-7.1	-5.2	-2.9	7.7	14.1	...	24.2	25.1	18.9	
	6	1917	1.0	...	14.5	21.7	25.6	...	18.9	11.8	0.4	...	
	7	1918	-10.1	-3.9	2.6	11.3	15.1	20.4	24.3	25.5	18.6	12.5	1.2	-7.2	9.2
	8	1919	-12.4	-5.3	2.9	9.5	14.9	21.8	27.3	26.7	20.0	12.5	4.1	-6.6	9.6
	9	1920	-8.8	-8.6	2.4	11.6	20.0	22.2	26.5	25.7	18.9	14.1	4.4	-6.4	10.2
	10	1921	-9.4	-5.5	1.2	9.1	16.7	21.7	24.9	24.7	18.1	11.5	-0.1	-4.9	9.0
	11	1922	-15.5	-3.0	1.0	11.8	15.3	21.8	24.8	24.7	19.2	14.2	-1.4	-8.4	8.7
	12	1923	-10.8	-6.4	2.3	8.4	17.2	20.9	24.5	25.4	19.5	11.5	0.6	-6.6	8.9
	13	1924	-8.3	-6.8	0.2	10.7	18.9	22.2	24.9	27.3	19.6	11.4	0.2	-5.6	9.6
	14	1925	-6.8	-6.7	-0.2	10.7	16.9	22.1	25.6	24.3	19.8	12.5	4.6	-7.3	9.6
平均	Mean	-10.1	-6.0	0.7	9.8	16.3	21.3	25.0	25.2	19.1	12.4	1.5	-6.6	9.1	

昌 城 Syôzyô

大正	4	1915						23.6	24.0	16.0	9.9	0.4	-4.0		
	5	1916	-9.5	-8.1	-4.0	7.7	15.4	20.6	24.4	24.7	16.7	9.8	1.3	-10.3	7.4
	6	1917	-16.2	10.3	0.3	9.4	14.0	22.4	25.4	24.4	18.9	11.3	-0.6	-12.4	7.2
	7	1918	-13.3	...	3.5	10.2	15.1	20.6	24.0	24.4	16.7	8.8	0.1	-9.8	...
	8	1919	-16.5	-8.9	1.7	8.2	14.3	21.6	27.8	26.5	17.8	10.7	3.1	-8.4	8.2
	9	1920	-12.8	11.4	0.7	12.0	19.8	22.3	26.1	24.9	17.8	11.9	1.8	-8.3	8.7
	10	1921	-12.6	-8.4	-0.5	8.3	16.7	21.2	25.0	24.0	16.6	10.3	-1.1	-5.6	7.8
	11	1922	-17.7	-4.3	0.7	11.6	15.3	21.7	25.3	24.4	18.6	12.7	-2.6	-13.0	7.7
	12	1923	-12.9	-8.4	1.6	8.4	17.3	20.6	23.3	25.2	18.1	11.4	0.7	-8.8	8.0
	13	1924	-10.5	-9.6	-2.3	9.2	17.1	21.5	25.5	26.8	18.3	10.1	-1.7	-8.3	8.0
	14	1925	-12.4	-11.5	-1.7	9.7	16.1	22.6	25.5	23.5	17.5	10.2	2.5	-10.4	7.6
平均	Mean	-13.4	-9.0	0.0	9.5	16.1	21.5	25.2	24.9	17.7	10.7	0.4	-9.5	7.8	

楚 山 Sosan

大正	3	1914						...	24.3	23.5	17.1	10.8	-0.1	-13.8	
	4	1915	-17.0	-15.8	-6.1	6.9	14.4	20.9	24.6	24.7	17.5	9.5	0.4	-5.2	6.2
	5	1916	-11.3	-10.4	-6.3	7.9	15.9	20.9	24.7	25.5	17.1	10.1	-0.1	-10.1	7.0
	6	1917	-17.8	-11.9	-1.6	9.4	13.9	23.6	26.4	24.8	17.6	10.1	-1.7	-16.7	6.3
	7	1918	-18.0	-10.8	0.7	10.6	15.4	20.9	23.8	23.4	15.2	7.7	-1.9	-13.3	6.1
	8	1919	-20.4	-12.0	0.1	7.8	13.7	20.5	27.3	24.3	15.3	8.4	-1.0	-12.7	5.9
	9	1920	-17.1	-16.1	-1.7	9.9	17.9	21.1	26.1	23.6	15.3	9.4	0.4	-11.3	6.5
	10	1921	-17.8	-12.8	-2.1	7.4	16.0	21.0	23.9	24.0	15.5	7.8	-2.6	-9.9	5.9
	11	1922	-23.5	-8.9	-1.8	9.8	14.6	21.5	24.0	23.5	16.6	10.3	-6.0	-15.5	5.4
	12	1923	-18.4	-12.4	-0.3	7.4	17.4	20.5	23.1	24.8	16.9	9.2	-5.2	-14.3	5.7
	13	1924	-15.2	-14.7	-4.6	8.5	16.5	21.2	25.0	26.5	16.5	8.8	-3.0	-13.5	6.0
	14	1925	-18.0	-13.8	-3.7	10.2	16.4	22.0	25.4	22.7	17.3	9.0	1.6	-12.5	6.4
平均	Mean	-17.7	-12.7	-2.5	8.7	15.6	21.3	24.9	24.3	16.5	9.1	-1.7	-12.3	6.1	

江 界 Kôkai

大正	7	1918						23.6	24.4	15.6	8.5	-2.6	-14.9		
	8	1919	-22.6	-14.3	0.2	7.2	15.0	20.6	27.3	24.0	14.9	8.3	-0.7	-10.2	5.8

午前十時平均氣溫 Mean Air Temperature at 10h

-161-

		一月 Jan.	二月 Feb.	三月 Mar.	四月 April	五月 May	六月 June	七月 July	八月 Aug.	九月 Sept.	十月 Oct.	十一月 Nov.	十二月 Dec.	全年 Annual
9	1920	-17.6	-15.8	-2.7	9.8	17.0	20.0	25.7	23.6	15.4	10.5	7.5	-10.9	6.9
10	1921	-16.6	-12.3	-1.9	8.4	16.0	21.2	21.2	23.5	15.1	8.9	-2.7	-10.7	6.1
11	1922	-20.3	-11.2	-3.8	7.9	12.8	20.5	23.4	23.7	16.8	10.0	-5.0	-15.5	4.9
12	1923	-18.5	-13.8	-1.8	6.1	16.2	19.8	22.2	24.2	15.9	8.0	-2.0	-14.6	5.1
13	1924	-16.6	-17.8	-7.5	8.6	15.4	19.9	24.9	25.3	15.1	7.9	-3.8	-14.3	4.8
14	1925	-20.5	-17.9	-6.4	8.0	15.1	20.6	24.2	21.7	15.0	6.9	0.0	-15.8	4.2
平均	Mean	-19.0	-14.7	-3.4	8.0	15.4	20.4	24.6	23.7	15.5	8.6	-1.0	-13.1	5.4

厚 昌 Kôsyô

大正 4	1915							...	21.4	13.5	7.3	-3.5	-10.8	
5	1916	-14.6	-15.2	-9.6	3.2	13.2	17.8	21.7	21.8	14.6	8.1	-2.2	-13.6	3.8
6	1917	-20.6	-15.1	-4.7	6.5	10.0	20.2	23.9	22.2	15.0	7.5	-5.6	-16.2	3.6
7	1918	-18.4	-11.2	-1.9	7.6	13.6	19.0	22.6	22.7	12.9	7.3	-5.6	-17.7	4.2
8	1919	-20.8	-13.9	-0.1	6.1	13.5	18.8	24.8	22.9	12.7	6.7	3.7	-15.1	4.9
9	1920	-16.0	-15.8	...	7.2	14.1	18.6	24.0	20.7	15.1	7.7	1.3	-14.5	...
10	1921	-16.6	-13.7	-6.1	6.6	14.1	19.6	22.2	21.7	14.2	5.9	-5.7	-15.2	3.9
11	1922	-21.0	-11.1	-5.9	5.6	13.0	20.7	22.3	21.9	15.2	7.7	-7.1	-16.6	3.7
12	1923	-23.2	-16.5	-3.7	5.2	14.6	18.6	21.1	22.3	12.8	5.8	-3.9	-17.5	3.0
13	1924	-17.9	-17.4	-9.6	8.6	14.5	19.3	24.1	24.4	11.7	6.5	-6.2	-18.2	3.6
14	1925	-21.1	-17.3	-6.8	7.2	14.5	20.8	22.8	20.6	14.7	7.5	-1.6	-16.3	3.7
平均	Mean	-19.0	-14.7	-5.4	6.4	13.5	19.3	23.0	22.1	14.2	7.1	-3.3	-16.1	3.9

惹 城 Zizyô

大正 3	1914							...	23.0	22.2	15.4	9.1	-2.1	-16.7	
4	1915	-20.1	-17.4	-8.5	6.2	13.4	19.1	23.4	22.5	14.8	9.6	-1.7	-7.8	4.5	
5	1916	-15.7	-13.3	-7.5	5.1	14.3	20.1	23.9	24.5	16.1	8.0	-1.5	-12.8	5.1	
6	1917	-21.6	-14.0	-3.1	7.9	12.3	21.8	25.1	23.7	15.8	8.8	-3.8	-16.8	4.7	
7	1918	-19.2	-11.0	-0.8	9.2	14.5	20.3	23.7	23.4	15.1	8.0	-2.6	-13.9	5.6	
8	1919	-18.8	-11.4	...	7.8	13.9	20.6	27.8	24.0	14.9	8.1	-0.8	-12.3	...	
9	1920	-15.5	-16.9	-0.8	10.1	17.3	20.2	25.9	22.7	14.8	9.0	-0.2	-11.9	6.2	
10	1921	-17.0	-12.9	-2.5	7.4	15.7	20.9	23.8	23.0	15.0	7.1	-3.6	-11.4	5.5	
11	1922	-23.7	-9.3	-3.2	9.3	14.0	21.3	23.4	23.4	15.9	10.6	-5.3	-13.6	5.2	
12	1923	-19.5	-13.0	-0.8	6.2	15.8	19.5	22.8	24.1	15.1	8.0	-2.3	-14.3	5.1	
13	1924	-16.0	-15.0	-6.4	8.5	16.0	20.0	25.0	26.3	16.1	8.1	-4.4	-15.6	5.2	
14	1925	-20.7	-13.8	-6.0	9.5	16.1	21.4	23.8	22.0	16.0	9.2	1.1	-14.7	5.3	
平均	Mean	-19.0	-13.2	-4.0	7.9	14.8	20.5	24.4	23.6	15.4	8.6	-2.3	-13.2	5.3	

咸 鏡 南 道

永 興 Eikô

大正 4	1915							23.6	24.7	19.0	14.2	6.3	2.1	
5	1916	-0.5	-1.9	-0.8	9.5	15.9	21.7	23.8	24.2	19.4	14.5	6.2	-1.2	10.9
6	1917	-7.0	-2.4	2.9	12.0	15.8	24.1	25.6	25.3	19.9	14.4	4.9	-5.1	10.9
7	1918	-4.5	0.6	4.7	11.5	16.5	22.7	21.8	24.9	19.9	13.7	4.9	-1.6	11.3
8	1919	-5.4	-1.1	4.3	10.9	16.7	20.5	28.5	25.5	21.9	14.9	7.0	0.6	12.0
9	1920	-3.8	-3.5	3.9	12.0	17.4	21.9	26.6	24.8	19.8	17.6	9.2	0.8	12.2
10	1921	-1.6	1.1	5.2	13.2	16.3	19.9	24.1	25.6	20.4	14.9	6.6	2.6	12.4
11	1922	-6.0	0.0	3.5	12.8	17.4	23.3	26.3	26.1	20.3	17.0	6.2	0.6	12.3
12	1923	-2.6	-0.2	6.7	10.1	17.2	22.1	23.7	26.0	21.1	16.0	6.7	-0.1	12.2
13	1924	-3.2	-3.5	4.1	10.8	18.5	23.0	26.8	27.3	22.1	13.9	4.6	0.0	12.0
14	1925	-2.7	-2.2	2.3	12.6	16.7	21.4	23.0	25.1	20.0	14.9	8.2	-3.4	11.3
平均	Mean	-3.7	-1.3	3.7	11.5	16.8	22.1	25.0	25.5	20.5	15.2	6.5	-0.7	11.8

咸 興 Kankô

昭和 43	1910	-4.6	-3.2	2.0	9.3	13.9	19.3	21.9	21.3	17.1	12.7	4.9	-5.6	9.1
-------	------	------	------	-----	-----	------	------	------	------	------	------	-----	------	-----

午前十時平均氣溫 Mean Air Temperature at 10h

		一月	二月	三月	四月	五月	六月	七月	八月	九月	十月	十一月	十二月	全年		
		Jan.	Feb.	Mar.	April	May	June	July	Aug.	Sept.	Oct.	Nov.	Dec.	Annual		
大正	44	1911	-5.2	-3.6	1.9	7.7	15.0	19.0	21.4	22.6	19.2	12.0	5.6	-1.8	9.5	
	1	1912	-4.4	-1.4	2.4	9.2	13.1	17.5	21.9	22.6	16.9	9.7	1.3	-4.4	8.7	
	2	1913	-5.8	-3.2	0.9	9.6	15.2	19.1	20.5	22.3	17.4	11.8	4.8	-4.1	9.0	
	3	1914	-5.1	-2.2	4.0	12.3	20.7	21.2	25.4	23.9	20.4	14.2	5.9	-3.0	11.5	
	4	1915	-6.5	-6.4	1.0	9.8	13.2	20.3	23.4	26.1	19.4	13.5	5.7	0.3	10.0	
	5	1916	-1.1	-1.7	0.7	9.9	15.6	22.0	24.4	25.0	19.8	14.1	5.7	-2.3	11.0	
	6	1917	-8.7	-2.6	2.5	11.8	15.4	23.3	26.0	25.8	20.0	14.7	3.7	-5.6	10.5	
	7	1918	-5.1	-0.9	3.6	10.9	16.6	22.0	21.6	25.0	20.5	13.7	3.6	-3.1	10.7	
	8	1919	-8.3	-3.0	4.1	10.7	16.1	19.6	26.6	25.7	21.0	13.0	5.1	-2.9	10.6	
	9	1920	-6.2	-4.5	3.4	10.9	16.1	21.4	26.4	24.9	20.1	16.0	7.3	-1.9	11.2	
	10	1921	-3.0	-1.3	3.0	11.0	15.5	19.9	24.3	25.0	19.9	13.7	4.1	0.5	11.1	
	11	1922	-7.3	-1.7	2.7	11.4	16.7	22.9	25.9	25.7	19.9	14.9	2.6	-2.9	10.9	
	12	1923	-6.3	-3.5	4.2	9.8	15.7	20.1	22.7	25.8	19.8	12.6	3.3	-3.1	10.1	
	13	1924	-3.6	-5.9	-0.5	9.5	16.1	18.8	25.4	26.2	21.1	12.7	3.4	-2.1	10.1	
	14	1925	-5.2	-3.4	1.3	11.2	15.7	20.9	23.0	24.8	19.8	14.2	6.5	-3.1	10.5	
	平均	Mean	-5.4	-3.0	2.3	10.3	15.7	20.5	23.8	24.5	19.5	13.3	4.6	-2.8	10.3	
洪 原 Kôgen																
大正	8	1919						...	25.3	20.8	14.6	7.3	-0.8			
	9	1920	-4.8	-3.3	3.6	10.1	14.1	19.7	25.7	19.9	16.6	8.3	-0.9	11.2		
	10	1921	-0.5	0.1	3.3	10.7	14.1	18.2	23.4	25.0	20.2	14.3	6.3	1.1	11.4	
	11	1922	-7.2	0.8	3.4	10.7	15.3	21.6	24.7	25.1	20.2	15.1	4.7	-0.8	11.1	
	12	1923	-4.6	-2.3	4.5	9.1	13.7	17.4	22.6	25.2	20.2	13.9	5.1	-0.5	10.4	
	13	1924	-2.7	-4.6	1.1	9.1	14.9	18.1	25.2	26.4	21.7	14.1	4.8	0.5	10.7	
	14	1925	-1.7	0.8	1.9	10.8	15.0	20.3	22.7	25.4	20.5	15.3	8.6	-1.9	11.5	
	平均	Mean	-3.6	-1.4	3.0	10.1	14.5	19.2	24.1	25.4	20.5	14.9	6.3	-0.4	11.1	
北 青 Hokusei																
大正	7	1918						14.5	4.8	-3.1			
	8	1919	-8.2	-2.8	3.4	11.8	15.8	19.9	26.4	27.0	21.2	14.1	5.7	-2.4	11.0	
	9	1920	-5.3	-5.6	2.4	12.3	17.0	22.6	25.5	25.7	21.5	17.8	7.6	3.1	12.1	
	10	1921	-1.2	1.1	4.8	13.5	15.3	20.3	24.6	24.6	21.2	14.4	4.5	0.9	12.0	
	11	1922	-5.4	0.6	4.9	11.6	18.8	22.6	24.4	26.2	20.2	15.4	3.6	-4.0	11.6	
	12	1923	-6.6	-3.6	4.8	10.1	16.4	20.5	24.3	26.7	20.6	14.3	4.1	-2.8	10.7	
	13	1924	-5.4	-4.5	0.5	11.1	17.4	20.1	26.8	27.3	22.0	12.9	3.6	-1.5	10.9	
	14	1925	-5.0	-3.5	1.6	11.5	16.2	20.6	23.7	25.3	20.3	14.2	7.5	-1.9	10.9	
	平均	Mean	-5.3	-2.6	3.2	11.7	16.7	20.9	25.1	26.1	21.0	14.7	5.2	-1.2	11.3	
端 川 Tansen																
大正	4	1915						22.0	...	19.3	13.1	7.0	0.5			
	5	1916	-1.0	-0.9	0.8	9.0	13.7	19.4	21.8	24.7	19.9	14.7	6.9	-1.7	10.6	
	6	1917	-6.1	-2.9	2.7	9.6	14.2	20.1	24.2	24.8	20.4	15.2	3.9	-3.7	10.2	
	7	1918	-4.4	-0.9	3.4	9.6	14.5	19.1	19.4	23.5	21.2	14.7	5.3	-1.9	10.3	
	8	1919	-6.0	-2.5	3.6	10.1	14.9	17.9	24.7	25.1	20.7	14.8	6.2	-0.1	10.3	
	9	1920	-2.7	-3.4	3.4	9.5	14.1	19.6	26.4	25.2	20.2	16.6	7.7	-1.3	11.3	
	10	1921	-1.0	-1.3	3.0	10.5	13.2	18.0	23.3	25.2	20.8	14.1	4.1	-0.2	10.8	
	11	1922	-6.5	0.1	2.4	10.3	14.1	19.2	23.8	24.3	20.2	13.9	3.3	-2.3	10.2	
	12	1923	-4.9	-2.7	3.6	8.1	12.7	16.2	21.5	25.7	20.4	13.7	4.8	-1.3	9.8	
	13	1924	-2.9	-4.1	0.5	8.6	13.0	18.2	25.5	26.7	22.6	12.8	3.8	0.1	10.4	
	14	1925	-3.7	1.2	2.2	11.0	14.3	19.3	22.4	25.1	21.2	15.6	7.6	-1.8	11.2	
		平均	Mean	-3.9	-1.7	2.6	9.6	13.9	18.7	23.3	25.0	20.8	14.6	5.4	-1.4	10.6
	豊 山 Hôsan															
	大正	7	1918						6.4	-4.8	-14.4		
8		1919	-19.8	-12.7	-2.8	3.8	10.0	16.3	23.6	20.6	13.2	6.5	-3.0	-14.3	3.5	
9		1920	-15.7	-16.5	-3.5	5.7	12.7	16.5	21.6	19.2	13.9	8.1	-1.4	-14.0	3.9	
10		1921	-10.9	-11.8	-6.0	5.4	12.4	16.5	19.6	19.6	13.4	6.2	-5.3	-12.4	3.9	

午前十時平均氣溫 Mean Air Temperature at 10h

		一月	二月	三月	四月	五月	六月	七月	八月	九月	十月	十一月	十二月	全年	
		Jan.	Feb.	Mar.	April	May	June	July	Aug.	Sept.	Oct.	Nov.	Dec.	Annual	
11	1922	-20.3	-10.6	-6.3	6.3	11.2	17.4	20.6	20.9	13.6	7.2	-5.6	-12.5	3.5	
12	1923	-15.7	-12.9	-3.8	2.9	12.3	16.5	17.0	21.1	13.8	6.3	-3.6	-11.4	3.5	
13	1924	-13.8	-14.9	-8.4	6.2	12.9	16.6	21.6	22.6	14.5	4.1	-7.0	-12.3	3.5	
14	1925	-15.9	-13.9	-8.7	5.4	12.1	18.0	20.3	18.7	13.0	6.8	-1.1	-12.5	3.5	
平均	Mean	-16.0	-13.3	-5.6	5.1	11.9	16.8	20.6	20.4	13.6	6.5	-3.9	-12.8	3.6	
長 津 Tyôsin															
大正	3	1914					...	19.9	19.1	12.5	4.6	-4.3	-18.9		
	4	1915	-22.0	-19.6	-12.1	2.5	9.5	17.8	19.9	18.6	10.2	5.5	-6.6	-13.8	0.8
	5	1916	-18.7	-17.0	-13.1	2.0	10.6	16.2	18.4	19.3	11.4	3.6	-6.0	-14.9	1.0
	6	1917	-23.9	-17.9	-5.9	3.9	7.8	17.0	20.3	18.8	12.0	4.1	-9.8	-21.1	0.4
	7	1918	-22.1	-16.2	-6.3	4.4	10.9	15.7	18.9	19.5	11.9	3.4	-8.6	-18.8	1.1
	8	1919	-23.6	-17.6	-7.0	3.9	10.3	16.4	21.7	18.8	9.4	4.2	-4.7	-16.7	1.3
	9	1920	-18.3	-16.8	-5.5	5.8	13.0	15.3	20.8	17.7	12.5	5.0	-3.6	-15.8	2.5
	10	1921	-20.5	-16.8	-8.2	3.8	12.0	16.3	19.4	18.8	10.8	4.2	-8.0	-17.8	1.2
	11	1922	-28.0	-13.9	-9.3	4.3	10.6	17.3	19.1	19.7	11.9	4.8	-9.2	-18.7	0.7
	12	1923	-22.9	-17.3	-6.4	2.2	12.5	15.4	18.3	20.1	12.4	4.8	-6.1	-17.7	1.3
	13	1924	-19.6	-19.3	-12.5	5.7	11.6	15.7	21.9	20.8	11.2	5.3	-7.3	-16.5	1.4
	14	1925	-22.6	-19.6	-9.8	3.6	10.6	17.0	20.1	18.2	11.7	5.2	-1.8	-16.3	1.4
平均	Mean	-22.0	-17.5	-8.7	3.8	10.9	16.4	19.9	19.1	11.4	4.6	-6.5	-17.1	1.2	
甲 山 Kôsan															
大正	3	1914					...	21.4	20.6	14.5	7.3	-3.3	-16.1		
	4	1915	-18.6	-15.9	-9.1	4.4	11.0	19.1	21.5	20.6	12.7	6.9	-4.6	-12.6	3.0
	5	1916	-14.6	-13.4	-8.7	4.5	12.1	17.6	20.6	21.7	13.9	6.0	-3.4	-13.5	3.6
	6	1917	-20.5	-14.1	-5.2	5.2	9.7	19.3	23.3	21.3	15.8	7.3	-6.9	-17.8	3.1
	7	1918	-18.4	-11.9	-3.7	6.6	12.0	17.3	19.9	22.1	15.0	6.7	-6.0	-17.1	3.5
	8	1919	-19.0	-12.7	-2.4	5.1	11.1	17.3	24.1	21.4	11.7	5.8	-4.3	-15.4	3.6
	9	1920	-17.3	-15.7	-2.8	6.3	14.0	17.3	22.7	20.0	14.3	5.9	-4.6	-13.8	3.9
	10	1921	-16.3	-13.3	-5.2	6.9	12.9	17.2	20.8	20.9	12.8	5.8	-6.3	-14.0	3.5
	11	1922	-5.5	6.8	12.0	18.6	21.8	21.2	13.2	6.9	-6.1	-14.6	...
	12	1923	-19.2	-13.2	-1.5	5.0	13.8	18.0	19.8	21.9	13.5	6.1	-5.8	-15.5	3.6
	13	1924	-17.6	-16.2	-9.2	6.5	13.4	16.9	23.4	23.3	13.9	4.1	-7.9	-17.3	2.8
	14	1925	-21.1	-16.4	-7.1	5.1	12.3	18.9	22.4	20.3	13.5	6.3	-2.2	-14.8	3.1
平均	Mean	-18.3	-14.3	-5.5	5.7	12.2	18.0	21.8	21.3	13.7	6.2	-5.3	-15.1	3.4	
三 水 Sansui															
大正	8	1919						13.0	5.5	-4.1	-14.3		
	9	1920	-16.7	-15.5	-3.5	6.7	14.0	17.0	21.6	19.5	13.9	7.3	-2.1	-13.8	4.0
	10	1921	-14.8	-13.2	-6.6	...	12.2	16.5	19.3	19.5	12.2	5.6	-7.9	-14.4	...
	11	1922	-23.9	-11.3	-6.6	5.8	10.6	17.4	19.7	19.9	13.6	7.4	-7.4	-14.7	2.5
	12	1923	-19.8	-13.6	-4.7	2.5	11.5	16.1	19.1	20.7	13.2	6.5	-4.4	-14.6	2.7
	13	1924	-17.5	-16.7	-11.1	4.7	10.9	16.5	22.2	22.3	13.0	4.3	-8.1	-16.0	2.0
	14	1925	-17.7	-17.6	-9.7	3.8	11.7	17.1	20.6	18.6	12.5	5.5	-2.7	-14.9	2.3
平均	Mean	-18.4	-14.7	-7.0	4.7	11.8	16.8	20.4	20.1	13.1	6.1	-5.4	-14.7	2.7	
惠 山 鎮 Keisantin															
明治	40	1907				10.5	14.6	19.3	20.2	13.0	5.4	-6.3	-19.6		
	41	1908	-20.0	-16.6	-7.3	5.2	9.9	16.1	19.0	19.7	14.2	6.6	...	-15.3	...
	42	1909	-18.7	-16.3	-8.3	4.3	10.3	14.5	19.2	20.2	11.7	4.5	-3.5	-17.0	1.7
	43	1910	-18.7	-17.4	-7.9	4.5	11.0	16.1	20.5	19.6	12.1	6.9	-3.9	-18.8	2.0
	44	1911	-20.1	-12.4	-4.0	5.1	11.3	15.5	20.2	19.6	15.2	...	-2.3	-17.1	...
大正	1	1912	-20.6	-10.3	-3.7	5.2	9.8	16.2	19.9	19.9	10.1	4.0	-10.0	-19.2	1.8
	2	1913	-22.4	-19.2	-8.0	5.4	10.1	16.1	18.5	18.3	10.5	4.9	-5.4	-14.5	1.2
	3	1914	-20.0	-15.3	-4.3	5.6	12.8	16.9	21.8	21.0	14.7	6.5	-4.5	-17.1	3.2
	4	1915	-23.2	-19.3	-11.1	3.9	10.0	18.9	21.6	20.6	13.6	5.7	-5.9	-14.9	1.7
	5	1916	-18.6	-16.2	-10.6	2.0	12.1	18.0	20.5	22.3	13.0	4.2	-5.3	-17.0	2.0

(惠山鎮明治四十年五月ヨリ大正六年七月迄三回観測ノ平均ナリ)

午前十時平均氣溫 Mean Air Temperature at 10h

		一月 Jan.	二月 Feb.	三月 Mar.	四月 April	五月 May	六月 June	七月 July	八月 Aug.	九月 Sept.	十月 Oct.	十一月 Nov.	十二月 Dec.	全年 Annual
6	1917	-22.5	-18.6	-6.2	4.0	7.0	20.7	22.0	20.2	12.8	4.4	-8.4	-18.1	1.4
7	1918	-21.3	-12.8	-5.3	4.7	9.1	17.1	19.7	21.3	12.4	5.6	-5.5	-18.2	2.2
8	1919	-23.0	-14.4	-2.3	3.3	11.7	17.7	23.8	20.9	12.1	5.1	-4.9	-14.4	3.0
9	1920	-18.9	-18.7	-4.0	7.2	14.4	17.1	22.9	21.9	19.0	6.3	-4.1	-16.4	3.9
10	1921	6.6	13.6	18.5	22.6	21.4	14.3	7.4	-3.9	-16.3	...
11	1922	8.0	12.9	18.0	21.4	21.6	12.6	5.6	-6.5	-16.9	...
12	1923	-22.0	-15.9	-3.4	3.7	13.1	15.5	18.7	20.3	12.0	5.4	-4.9	-16.2	2.2
13	1924	-18.4	-18.5	-10.1	6.2	13.9	17.3	23.3	23.6	13.1	2.7	-3.7	-19.7	2.1
14	1925	-23.8	-20.2	-10.1	5.4	17.5	18.6	22.5	19.6	12.9	5.6	-2.6	-16.9	2.4
平均	Mean	-20.8	-16.4	-6.7	5.0	11.7	17.2	21.0	20.7	13.1	5.4	-5.3	-16.9	2.5

咸 鏡 北 道

吉 州 Kissyû

大正 8	1919	...	24.9	20.6	12.9	4.6	-4.0							
9	1920	-5.6	-6.1	2.5	11.0	16.5	21.1	25.7	23.8	19.2	14.5	4.7	-3.1	10.4
10	1921	-2.5	-1.5	2.5	11.8	14.9	18.9	23.6	25.0	19.7	12.1	3.5	-1.7	10.5
11	1922	-9.4	-0.5	2.3	10.4	16.0	21.7	23.8	25.2	19.5	13.9	2.0	-4.9	10.0
12	1923	-8.1	-4.2	3.5	9.1	15.4	18.5	22.5	25.8	19.7	13.6	3.8	-3.8	9.7
13	1924	-4.7	-5.5	0.0	9.6	15.0	19.5	26.5	27.1	21.6	12.0	2.5	-2.7	10.1
14	1925	-5.8	-4.0	0.4	11.9	15.7	21.1	22.9	24.3	19.9	14.1	6.6	-4.6	13.2
平均	Mean	-5.0	-3.6	1.9	10.6	15.6	20.1	24.2	25.2	19.9	13.4	3.9	-3.5	10.1

明 川 Meisen

大正 4	1915						22.0	23.8	18.3	11.4	4.1	-3.4		
5	1916	-4.8	-6.0	-2.6	7.7	14.6	20.1	22.1	23.1	18.5	13.3	3.7	-4.7	8.8
6	1917	-10.0	-5.8	2.1	8.4	13.5	21.8	24.6	25.0	20.0	14.6	0.5	-6.8	9.0
7	1918	-7.2	-2.8	2.7	10.6	14.5	19.1	18.9	23.4	20.5	13.7	1.7	-3.2	9.3
8	1919	-9.1	-3.2	4.2	9.7	15.3	17.5	23.6	21.3	20.0	13.6	5.1	-1.6	9.7
9	1920	-6.0	-8.2	1.3	8.9	14.9	21.0	...	25.4	19.4	14.2	4.2
10	1921	-4.3	-2.0	2.2	10.5	13.1	18.2	23.0	23.2	19.0	12.2	2.6	-3.8	9.5
11	1922	...	-3.8	0.8	9.4	14.1	19.8	23.1	24.0	18.6	13.2	-2.1	-6.5	...
12	1923	-10.8	-8.9	3.1	9.1	14.6	18.4	22.5	25.8	20.0	15.1	3.6	-3.4	9.1
13	1924	-7.1	-8.4	2.7	9.7	13.8	18.6	26.0	26.9	21.1	13.1	1.6	-3.2	9.6
14	1925	-6.1	-5.8	-0.6	10.5	13.9	21.0	22.5	24.2	20.0	14.7	6.7	-5.7	9.6
平均	Mean	-7.3	-5.5	1.6	9.5	14.2	19.6	22.9	24.2	19.7	13.8	2.8	-4.3	9.3

鏡 城 Kyôzyô

明治 43	1910		-7.8	-2.3	5.6	9.7	15.6	18.3	18.4	15.5	11.2	2.8	-7.3	
44	1911	-8.2	-5.5	-1.0	6.1	12.5	15.9	19.6	20.6	18.1	9.8	4.1	-5.6	7.2
大正 1	1912	-6.9	-3.5	-0.7	5.1	9.1	14.8	19.1	20.9	14.5	8.2	-0.9	-6.4	6.1
2	1913	-8.4	-5.7	-1.2	6.4	12.0	17.7	18.0	22.4	19.6	12.4	5.0	-2.5	8.0
3	1914	-3.7	-2.5	1.2	9.5	14.8	17.1	22.4	22.9	20.7	14.6	4.1	-2.4	9.9
4	1915	-7.4	-5.7	-1.3	5.9	9.9	15.4	20.7	23.3	18.6	11.7	5.7	-1.1	8.0
5	1916	-3.0	-3.1	-0.6	6.8	10.9	17.4	20.9	23.6	19.3	14.3	6.1	-2.4	9.2
6	1917	-8.3	-3.5	1.0	8.6	13.4	18.1	23.1	25.6	20.0	14.5	2.2	-4.7	9.2
7	1918	-5.7	-1.8	2.6	8.1	13.3	16.9	18.5	22.2	20.0	13.4	3.1	-4.5	8.5
8	1919	-9.4	-4.3	1.9	7.8	12.1	16.7	22.7	23.7	19.8	13.2	5.3	-3.0	8.9
9	1920	-5.9	-6.3	1.1	7.4	11.9	18.0	23.3	24.4	19.3	10.2	5.0	-3.2	8.3
10	1921	-3.8	-2.8	1.6	8.4	11.5	16.4	21.7	24.0	19.6	12.7	3.0	-1.9	9.2
11	1922	-11.1	-3.2	1.8	8.4	11.3	16.9	20.7	23.2	18.6	13.8	1.2	-4.6	8.1
12	1923	-8.6	-4.9	2.0	7.0	11.9	15.0	20.7	24.2	19.1	13.0	3.8	-3.5	8.3
13	1924	-5.5	-7.0	-1.7	5.8	11.9	16.6	23.7	25.4	20.8	11.6	2.9	-3.0	8.5
14	1925	-5.8	-3.9	-0.8	8.8	11.2	18.1	20.8	23.7	20.8	14.3	6.2	-3.7	9.1
平均	Mean	-6.8	-4.2	0.4	7.3	11.8	16.7	21.1	23.3	19.3	12.5	3.8	-3.5	8.5

午前十時平均氣溫

Mean Air Temperature at 10h

			一月	二月	三月	四月	五月	六月	七月	八月	九月	十月	十一月	十二月	全年
			Jan.	Feb.	Mar.	April	May	June	July	Aug.	Sept.	Oct.	Nov.	Dec.	Annual
			富 寧 Hûnei												
大正	4	1915							22.2	23.6	17.9	10.1	2.6	-3.4	
	5	1916	-5.5	-5.8	-2.2	9.5	13.7	20.2	22.1	23.6	18.0	12.3	2.4	-6.3	8.5
	6	1917	-10.6	-5.3	0.2	8.6	13.6	21.4	23.9	25.3	18.5	12.5	0.1	-6.4	8.5
	7	1918	-8.0	-4.7	2.9	8.6	14.8	20.2	21.4	22.8	19.1	12.1	2.1	-5.2	8.8
	8	1919	-14.4	-3.9	-0.7	7.7	13.1	18.1	23.8	23.6	19.4	11.2	4.0	-4.7	8.1
	9	1920	-5.6	...	3.7	11.2	17.2	20.6	24.1	25.3	18.4	14.1	4.6	-3.3	...
	10	1921	-6.9	-5.0	0.7	9.2	13.5	17.7	20.4	22.4	18.4	11.6	0.5	-4.1	8.2
	11	1922	-10.9	-5.4	1.0	7.5	11.8	20.5	24.0	24.9	19.0	12.4	-0.6	-6.3	8.2
	12	1923	-9.5	-4.4	0.4	6.7	15.0	18.2	22.2	24.7	18.5	11.5	1.8	-5.0	8.3
	13	1924	-7.4	-7.2	-2.2	8.5	14.8	19.8	25.8	26.9	20.6	11.2	1.1
	14	1925	...	-5.8	-1.7	12.2	15.1	20.3	23.2	23.4	19.5	14.2	6.7	-6.4	...
	平均	Mean	-8.8	-5.3	0.2	9.0	14.3	19.7	23.1	24.3	18.9	12.3	2.3	-5.4	8.7
			茂 山 Mosan												
大正	3	1914						19.8	22.4	21.8	15.5	8.0	-1.9	-13.0	
	4	1915	-17.6	-14.0	-6.8	4.4	10.7	18.2	21.9	21.8	13.7	6.8	-1.4	-7.6	4.2
	5	1916	-10.7	-10.4	-5.2	6.0	13.7	19.0	22.2	22.8	13.6	7.6	-2.0	-12.4	5.4
	6	1917	-16.4	-11.1	-1.5	7.6	11.0	21.9	24.2	23.4	15.4	7.9	-4.8	-13.8	5.3
	7	1918	-14.1	-9.1	-0.3	7.6	13.3	18.8	21.3	22.2	15.2	7.5	-3.9	-13.1	5.5
	8	1919	-16.4	-8.4	-0.4	6.3	13.4	18.7	26.1	21.9	14.8	6.8	-1.3	-10.9	5.9
	9	1920
	10	1921	14.6	6.6	-4.4	-11.0	...
	11	1922	-19.9	-7.1	-3.2	7.4	13.4	19.9	22.4	22.6	15.4	9.6	-4.9	-10.8	5.4
	12	1923	-14.8	-10.6	0.0	5.4	14.1	18.8	21.3	23.4	15.1	8.2	-2.8	-12.0	5.5
	13	1924	-14.3	-12.5	-5.4	7.5	13.4	19.3	25.3	23.4	15.6	6.5	-4.2	-11.3	5.3
	14	1925	-15.0	-12.3	-6.0	9.2	14.3	20.5	22.9	21.7	15.5	8.9	1.0	-12.7	5.7
	平均	Mean	-15.5	-10.6	-3.2	6.8	13.0	19.5	23.1	22.6	14.9	7.6	-2.9	-11.6	5.3
			會 寧 Kwainei												
大正	7	1918						9.1	-2.4	-11.0	
	8	1919	-15.8	-8.0	0.0	7.1	13.2	18.8	25.0	22.6	16.7	9.2	0.1	-8.5	6.8
	9	1920	-11.7	-11.1	1.0	8.9	17.0	20.1	24.6	23.5	16.7	10.0	0.7	-8.7	7.6
	10	1921	-9.6	-7.9	-1.1	8.6	15.0	19.0	24.0	24.0	16.8	8.4	-2.4	-9.0	7.2
	11	1922	-17.3	-6.6	-1.8	8.2	13.6	19.9	22.9	23.2	17.7	11.9	-4.3	-3.8	6.6
	12	1923	-13.4	-9.0	0.5	6.9	14.0	17.7	22.2	25.0	17.5	10.3	1.0	-9.3	7.0
	13	1924	-13.0	-9.6	-2.4	8.7	13.9	20.3	24.7	25.7	18.0	7.9	-2.5	-8.7	6.9
	14	1925	-10.4	-8.7	-3.0	9.7	14.4	21.4	23.1	23.3	17.4	12.1	2.0	-10.4	7.6
	平均	Mean	-13.0	-8.7	-1.0	8.3	14.4	19.6	23.9	23.9	17.3	10.0	-0.8	-9.1	7.1
			鐘 城 Syôzyô												
大正	3	1914						...	22.8	22.7	17.6	9.3	-2.9	-10.7	
	4	1915	-17.6	-12.5	-5.5	5.3	11.9	18.2	22.4	23.3	16.5	7.8	-0.2	-8.8	5.1
	5	1916	-10.5	-9.2	-4.0	6.2	14.4	19.9	22.2	23.4	16.3	9.7	-1.4	-11.1	6.3
	6	1917	-15.4	-8.6	-1.7	8.1	13.6	21.6	24.4	24.6	17.3	9.2	-4.3	-12.2	6.4
	7	1918	-13.6	-8.5	-1.3	8.4	14.1	18.9	21.8	22.7	18.3	8.0	-1.8	-11.3	6.3
	8	1919	-16.0	-8.9	0.5	6.4	13.0	18.0	24.8	22.2	16.0	8.8	-0.7	-8.7	6.3
	9	1920	-11.4	-10.7	-0.7	7.6	14.5	18.8	24.3	24.5	19.5	...	1.1	-10.4	...
	10	1921	-9.9	-7.3	0.5	8.4	13.9	18.7	23.2	23.3	17.4	9.6	2.6	-8.7	7.6
	11	1922	-17.2	-6.0	-1.8	8.1	14.3	19.1	22.8	23.2	16.3	10.3	-4.8	-11.6	6.1
	12	1923	-14.4	-9.0	0.6	7.0	14.0	17.0	22.2	23.8	16.7	9.7	-1.7	-9.9	6.3
	13	1924	-13.3	-11.9	-2.7	8.9	14.5	19.5	25.7	25.7	17.8	7.4	-2.9	-9.3	6.6
	14	1925	-13.0	-10.1	-2.8	10.0	14.1	20.9	23.4	23.4	18.1	10.7	0.7	-10.7	7.1
	平均	Mean	-13.8	-9.3	-1.7	7.7	13.8	19.1	23.4	23.6	17.3	9.1	-1.2	-10.1	6.5

午前十時平均氣溫 Mean Air Temperature at 10h

一月 二月 三月 四月 五月 六月 七月 八月 九月 十月 十一月 十二月 全年
Jan. Feb. Mar. April May June July Aug. Sept. Oct. Nov. Dec. Annual

		慶 源 Keigen													
大正	7	1918													
	8	1919	0.4	6.1	12.0	17.2	23.4	23.2	18.2	9.8	0.1	-7.7	...
	9	1920	-9.9	-10.0	0.0	7.0	14.2	19.3	23.1	23.7	17.0	11.1	3.0	-8.5	7.5
	10	1921	-7.9	-6.1	0.3	7.9	13.0	17.8	23.3	23.5	18.0	9.7	-1.8	-7.8	7.5
	11	1922	-15.8	-6.8	-1.5	8.5	11.9	18.3	22.4	23.9	17.9	11.2	-3.7	-6.2	6.7
	12	1923	-12.7	-6.9	1.4	7.6	14.0	16.5	21.2	24.2	17.4	10.1	-1.0	-8.4	7.0
	13	1924	-11.8	-9.0	-2.1	8.3	13.7	18.8	24.7	25.9	19.2	8.9	-1.1	-7.1	7.4
	14	1925	-10.4	-8.8	-2.1	10.5	13.6	20.5	21.5	22.7	18.2	11.1	3.2	-9.3	7.6
	平均	Mean	-11.4	-7.9	-0.5	8.0	13.2	18.3	22.8	23.9	18.0	10.3	-0.2	-7.9	7.2

		穩 城 Onzyô													
大正	8	1919									16.4	8.3	-1.5	-10.3	
	9	1920	-12.1	-13.4	-1.5	6.7	14.6	18.1	23.2	22.9	16.3	9.9	-1.0	-10.6	6.1
	10	1921	-9.8	-8.4	-3.1	6.9	12.8	17.7	22.1	23.1	17.2	8.0	-3.4	-9.8	6.1
	11	1922	-18.1	-7.1	-1.5	7.3	12.4	18.4	21.9	23.0	16.5	9.7	-3.9	-9.5	5.8
	12	1923	-14.6	-8.8	-0.2	6.5	13.1	15.8	21.2	23.2	16.6	9.6	-1.4	-9.9	5.9
	13	1924	-12.1	-11.6	-3.4	8.1	13.8	19.3	25.4	25.4	18.1	7.4	-1.9	-9.0	6.6
	14	1925	-12.4	-10.9	-2.9	10.4	14.3	20.9	23.1	23.1	17.9	11.3	1.1	-10.6	7.1
	平均	Mean	-13.2	-10.0	-2.1	7.7	13.5	18.4	22.8	23.5	17.1	9.3	-1.8	-9.9	6.3

支 那

		龍 井 村 Ryûseison													
明治	40	1907									16.2	6.4	-5.8	-15.1	
	41	1908	-16.6	-11.1	-4.3	6.6	11.0	18.1	19.9	21.6	14.7	8.7	-4.3	-10.6	4.5
	42	1909	-15.4	-10.1	-4.5	3.9	12.7	17.5	21.7	21.3	14.3	5.9	-1.2	-12.2	4.5
	43	1910	-16.7	-10.4	-5.0	4.6	14.0	18.2	19.6	19.6	14.1	9.2	-1.8	-12.8	4.4
	44	1911	-14.2	-8.9	-2.2	5.9	13.6	17.6	21.2	20.3	16.8	7.0	-0.7	-11.2	5.4
大正	1	1912	-12.5	-7.5	-3.2	...	10.5	17.4	21.4	21.1	12.3	5.1	-5.4	-14.8	...
	2	1913	-15.4	-12.1	-2.5	7.2	11.9	16.5	18.1	19.3	12.6	3.9	-4.6	-8.6	3.9
	3	1914	-11.5	-11.3	-1.8	11.1	19.2	20.1	22.7	22.6	17.0	10.4	-2.7	-12.0	7.0
	4	1915	-17.9	-13.5	-5.6	4.9	12.0	18.4	22.6	23.1	16.0	7.4	-0.7	-8.2	4.9
	5	1916	-10.3	-9.0	-3.9	6.1	14.8	20.0	22.3	23.8	15.3	9.0	-2.4	-11.5	6.2
	6	1917	-16.1	-9.1	-1.0	8.3	13.6	22.3	24.8	24.1	17.4	9.5	-3.5	-13.2	6.4
	7	1918	-12.2	-8.1	-1.1	8.3	14.8	18.9	21.6	21.8	16.4	...	-2.6
	8	1919	-16.6	-9.7	-0.9	6.7	13.0	18.3	...	22.6	16.4	8.6	-1.9	-10.0	...
	9	1920	-12.7	-11.8	0.5	8.7	16.8	19.8	23.7	23.1	15.9	8.5	-0.6	-10.8	6.8
	10	1921	-10.7	-8.9	-1.2	7.8	14.4	19.2	23.5	...	15.9	6.9	-3.7	-10.4	...
	11	1922	-18.6	20.3	22.7	22.6	15.4	9.5	-5.4	-11.0	7.1
	12	1923
	13	1924	26.3	18.6	9.3	-1.3	-10.8	...
	14	1925	-14.4	-12.5	-4.6	11.0	15.3	21.6	23.7	23.8	17.8	10.3	0.6	-11.4	6.5
	平均	Mean	-14.5	-10.3	-2.8	6.7	13.8	19.0	22.0	22.3	15.7	8.1	-2.5	-11.2	5.5

平 均 氣 溫
Mean Air Temperature

Mean of The Daily Maximum And
Minimum Air Temperature

平均氣溫 Mean Air Temperature

-167-

一月 二月 三月 四月 五月 六月 七月 八月 九月 十月 十一月 十二月 全年
Jan. Feb. Mar. April May June July Aug. Sept. Oct. Nov. Dec. Annual

全 羅 南 道

濟 州 Saisyû

大正	4	1915							25.9	26.9	21.7	19.4	13.3	8.8		
	5	1916	7.6	6.1	6.4	13.1	16.2	20.3	24.2	25.6	22.2	16.1	11.9	
	6	1917	0.2	3.0	6.1	12.9	16.4	21.3	25.9	26.5	23.7	17.3	10.6	
	7	1918	3.4	6.4	8.0	...	16.6	19.3	24.3	26.0	22.2	17.2	12.0	7.1	...	
	8	1919	2.3	5.4	9.2	13.4	17.4	21.9	27.4	25.8	21.6	17.6	12.1	6.4	15.0	
	9	1920	5.6	4.4	8.0	13.0	15.9	20.9	26.4	26.1	24.0	18.4	13.5	8.6	15.4	
	10	1921	6.0	5.7	6.5	12.8	15.4	19.2	24.6	26.8	21.4	17.1	11.7	6.1	14.4	
	11	1922	3.6	7.6	11.1	15.7	17.3	21.4	24.3	27.7	24.1	17.1	11.7	7.0	15.7	
	12	1923	5.2	5.3	9.2	12.7	17.1	20.4	24.0	27.2	22.5	16.9	11.4	7.1	14.9	
	平均	Mean	4.2	5.5	8.1	13.4	16.5	20.6	25.1	26.5	22.7	17.2	11.9	7.1	14.9	

莞 島 Kwantô

大正	8	1919							...	26.5	22.9	17.4	9.9	2.7		
	9	1920	1.0	0.2	6.4	11.9	16.9	21.0	25.4	26.1	24.1	19.3	13.1	5.8	14.3	
	10	1921	3.7	4.0	6.6	12.2	16.9	19.4	23.8	27.0	22.2	16.6	10.4	4.2	13.9	
	11	1922	-0.2	3.9	6.2	13.4	16.6	21.0	24.4	27.0	23.7	17.6	9.8	6.0	14.1	
	12	1923	2.6	3.4	6.6	14.2	17.1	23.4	16.4	12.0	3.5	...	
	13	1924	2.4	2.5	4.1	...	16.9	20.4	25.1	26.5	22.0	15.9	8.4	3.5	...	
	14	1925	2.3	3.1	6.8	10.5	17.9	19.8	23.9	26.0	21.4	15.6	11.7	4.5	13.6	
	平均	Mean	2.0	2.9	6.1	12.4	17.1	20.3	24.5	26.5	22.8	16.9	10.9	4.6	13.9	

海 南 Kainan

大正	4	1915							26.0	26.2	21.5	18.0	10.8	5.3		
	5	1916	4.3	3.0	3.6	12.0	16.7	20.9	24.0	26.2	22.2	15.8	11.3	3.5	13.6	
	6	1917	-1.7	1.1	3.1	9.9	15.7	21.2	26.6	25.9	22.8	16.5	7.6	1.0	12.5	
	7	1918	-0.8	3.7	6.5	12.5	15.9	20.8	24.3	25.7	20.9	15.4	9.3	4.0	13.2	
	8	1919	1.0	2.3	7.3	12.8	17.1	22.0	25.2	26.5	21.2	16.1	10.1	2.6	13.7	
	9	1920	2.2	1.1	6.8	12.8	17.2	21.4	25.6	25.9	23.3	16.4	10.9	4.4	14.0	
	10	1921	1.8	2.6	5.8	11.6	16.7	19.8	24.5	27.0	21.4	15.3	8.8	4.0	13.3	
	11	1922	-0.2	3.9	6.2	14.0	17.7	22.6	25.2	27.5	23.0	15.8	8.9	2.7	13.9	
	12	1923	-0.1	23.9	27.1	23.2	16.0	8.6	3.0	...	
	13	1924	2.2	2.1	4.2	13.0	16.7	20.7	25.5	26.6	21.1	15.2	7.8	2.7	13.2	
	14	1925	1.9	2.0	5.3	10.7	17.4	...	23.8	...	21.8	15.1	11.2	4.1	...	
	平均	Mean	1.1	2.4	5.4	12.1	16.8	21.2	24.9	26.5	22.1	15.8	9.5	3.2	13.4	

高 興 Kôkô

大正	8	1919							...	26.3	21.0	15.1	9.1	0.5		
	9	1920	1.5	...	7.0	12.6	17.6	21.4	25.9	26.2	23.1	16.3	11.2	4.8	...	
	10	1921	2.6	2.3	6.5	11.9	16.6	19.7	23.7	26.5	21.7	16.0	9.2	5.3	13.5	
	11	1922	6.5	13.8	17.2	22.8	25.3	27.7	23.1	16.4	8.5	2.2	...	
	12	1923	0.9	1.4	7.2	11.6	17.2	21.1	23.6	27.7	22.0	15.9	9.4	3.3	13.4	
	13	1924	2.3	2.6	4.4	12.9	17.2	20.9	25.5	26.7	21.1	16.4	9.2	4.0	13.6	
	14	1925	2.1	2.1	5.9	11.7	23.4	26.7	21.8	16.2	11.1	3.0	...	
	平均	Mean	1.9	2.1	6.3	12.4	17.2	21.2	24.6	26.9	22.1	16.2	9.8	3.8	13.7	

珍 島 Tintô

大正	8	1919							20.0	16.3	9.6	4.4		
	9	1920	3.2	3.3	7.1	12.2	16.8	20.7	26.2	26.4	23.8	17.9	12.1	5.7	14.6	
	10	1921	4.0	3.4	5.6	11.8	16.6	19.3	23.9	26.0	22.2	16.1	9.2	6.1	13.7	
	11	1922	1.6	4.7	6.0	12.9	17.3	21.9	24.7	27.6	23.6	16.1	9.0	4.4	14.2	
	12	1923	20.2	24.2	27.5	22.4	15.4	9.7	3.6	...	
	13	1924	2.1	1.6	4.6	13.2	16.1	20.2	25.4	26.3	21.8	16.1	9.2	5.1	13.5	

平均氣溫 Mean Air Temperature

		一月	二月	三月	四月	五月	六月	七月	八月	九月	十月	十一月	十二月	全年	
		Jan.	Feb.	Mar.	April	May	June	July	Aug.	Sept.	Oct.	Nov.	Dec.	Annual	
14	1925	4.0	4.6	3.1	23.6	...	22.2	15.7	11.8	4.3	...	
平均	Mean	3.0	3.5	5.3	12.5	16.7	20.5	24.7	26.8	22.7	16.2	10.1	4.9	14.0	
麗 水 Reisu															
大正	8	1919						...	26.7	11.3	
	9	1920	1.7	2.4	7.4	13.7	17.0	21.9	25.9	26.3	23.8	18.6	12.3	5.4	14.7
	10	1921	3.5	3.9	7.2	13.1	17.6	20.2	24.8	27.3	22.7	16.8	9.9	5.8	14.4
	11	1922	0.9	5.7	7.9	14.8	18.0	22.9	25.2	17.2	9.8	3.7	...
	12	1923	1.5	1.8	8.0	12.3	17.5	20.8	23.9	27.6	22.8	16.1	9.5	4.0	13.8
	13	1924	2.9	2.7	5.0	12.9	16.6	20.5	25.4	26.8	...	17.5	8.9	5.2	...
	14	1925	2.5	3.1	7.2	11.8	17.5	20.9	...	26.1	22.5	16.8	11.7	4.2	...
平均	Mean	2.2	3.3	7.1	13.1	17.4	21.2	25.0	26.8	23.0	17.2	10.4	4.7	14.3	
實 城 Hôzyô															
大正	7	1918						13.4	7.4	2.2	...	
	8	1919	-0.4	0.9	6.3	12.0	16.1	21.4	24.5	25.4	19.9	14.0	6.8	0.7	12.3
	9	1920	0.1	0.3	6.5	11.6	17.1	21.4	25.2	25.4	21.8	14.8	9.7	1.5	13.0
	10	1921	0.8	1.5	3.6	11.5	17.3	19.2	23.7	25.7	20.1	13.4	6.9	3.2	12.2
	11	1922	-1.9	2.9	5.1	12.7	16.4	21.3	24.5	26.5	22.0	15.5	7.4	2.5	12.9
	12	1923	-0.5	0.2	6.6	11.3	16.5	19.8	23.4	26.5	21.3	13.3	8.9	2.2	12.5
	13	1924	1.4	1.7	2.9	12.1	15.9	19.7	24.6	25.9	20.4	14.0	8.2	2.3	12.4
	14	1925	-1.7	-0.6	4.2	11.3	16.3	20.1	22.8	25.4	21.2	15.3	10.7
平均	Mean	-0.3	1.0	5.3	11.9	16.5	20.4	24.1	25.8	21.0	14.3	8.4	2.1	12.5	
順 天 Zynten															
大正	3	1914					21.6	27.4	26.6	22.4	16.1	9.8	3.7	...	
	4	1915	1.1	2.8	4.2	11.6	16.6	21.7	25.8	26.4	21.5	19.0	9.7	5.4	13.8
	5	1916	...	3.1	4.1	12.1	17.7	21.8	24.4	26.7	23.0	16.1	11.2	4.8	...
	6	1917	-1.5	1.8	5.8	12.7	16.7	21.4	26.5	25.9	22.9	16.5	7.5	1.5	13.1
	7	1918	-0.4	3.6	5.5	12.3	17.3	21.8	24.8	25.7	21.3	16.0	8.8	3.1	13.3
	8	1919	0.9	2.6	7.4	13.3	17.3	22.7	25.7	26.8	21.6	16.1	10.5	2.4	13.9
	9	1920	1.7	2.3	7.6	13.5	18.9	22.2	25.3	25.9	22.6	17.2	11.8	4.1	14.4
	10	1921	3.5	4.4	6.9	13.0	18.9	20.4	24.1	26.3	20.9	14.2	6.5	3.1	13.5
	11	1922	-0.3	4.8	6.3	14.1	18.2	22.1	25.7	23.6	23.2	16.6	8.6	2.7	14.2
	12	1923	0.7	1.6	9.3	13.7	17.7	21.8	23.7	27.5	22.4	16.5	9.7	1.4	13.8
	13	1924	0.3	-0.3	6.3	15.1	19.3	22.2	25.3	27.1	22.1	17.4	9.3	2.1	13.9
	14	1925	1.8	1.3	7.0	12.8	18.2	26.6	22.6	17.0	11.6	4.2	...
平均	Mean	0.8	2.5	6.4	13.1	17.9	21.8	25.1	26.7	22.2	16.6	9.6	3.2	13.8	
羅 州 Rasyû															
大正	7	1918						14.4	8.3	2.6	...	
	8	1919	-0.6	1.5	6.9	11.9	17.2	22.4	25.8	26.7	20.9	16.2	9.0	1.2	13.3
	9	1920	0.1	0.7	17.8	22.3	26.3	26.7	24.4	16.2	10.2	3.9	...
	10	1921	1.6	2.0	4.3	11.3	16.8	20.6	25.1	27.1	20.9	14.4	7.3	3.3	12.9
	11	1922	1.9	3.4	5.8	13.0	17.1	23.8	26.2	28.2	22.8	15.2	8.4	0.7	13.9
	12	1923	-1.1	0.5	6.1	12.3	17.6	21.1	24.7	27.9	21.9	14.7	7.5	0.9	12.8
	13	1924	0.4	1.9	3.6	13.3	16.7	21.7	26.9	27.1	21.4	15.0	6.7	0.9	13.0
	14	1925	0.3	0.2	4.8	10.8	17.8	21.7	24.9	26.9	9.1	2.4	...
平均	Mean	0.4	1.5	5.3	12.1	17.3	21.9	25.7	27.2	22.1	15.3	8.3	1.9	13.3	
光 州 Kôsyû															
大正	2	1913								19.4	14.1	7.3	1.0	...	
	3	1914	-0.3	2.1	6.6	11.0	16.7	22.3	26.6	27.2	22.8	14.5	9.0	1.8	13.4
	4	1915	-0.6	1.7	4.1	11.5	16.7	...	26.5	26.2	21.9	16.1	8.1
	5	1916	2.6	1.5	3.2	11.9	15.7	20.7	24.7	26.1	21.4	15.0	9.5	2.6	12.9
	6	1917	-4.0	-0.6	4.8	11.4	16.1	22.2	26.6	26.0	22.6	14.8	6.3	-0.3	12.2

平均氣溫

Mean Air Temperature

		一月 Jan.	二月 Feb.	三月 Mar.	四月 April	五月 May	六月 June	七月 July	八月 Aug.	九月 Sept.	十月 Oct.	十一月 Nov.	十二月 Dec.	全年 Annual
7	1918	-3.6	2.4	6.1	12.5	16.7	21.3	25.1	25.9	20.3	14.1	7.0	0.1	12.3
8	1919	-2.4	0.2	7.1	11.7	17.4	23.1	26.2	26.7	20.1	14.3	7.4	1.0	12.7
9	1920	-0.2	-0.7	6.5	11.4	18.8	22.2	26.6	26.5	23.0	15.2	9.4	3.1	13.5
10	1921	1.0	1.2	4.6	11.6	17.5	20.6	25.2	26.5	20.7	13.4	7.3	2.7	12.7
11	1922	-2.1	2.7	5.4	13.0	17.1	22.4	25.1	27.6	22.2	13.7	6.7	0.8	12.9
12	1923	-1.4	-0.4	6.0	10.9	17.1	20.9	24.4	27.4	21.1	12.5	6.9	1.1	12.2
13	1924	-0.5	1.2	2.1	12.2	16.0	20.9	26.5	26.5	20.4	13.8	5.7	0.4	12.1
14	1925	-0.4	-0.8	3.9	9.6	17.1	21.1	24.6	26.2	21.7	13.0	8.2	1.6	12.2
平均	Mean	-1.0	0.9	5.0	11.6	16.9	21.6	25.7	26.6	21.5	14.2	7.6	1.4	12.7

求 禮 Kyûrei

大正 7	1918							
8	1919	0.9	1.5	7.3	12.8	17.6	23.2	25.7	26.5	20.7	15.2	7.9	1.2	13.4
9	1920	-0.7	0.7	6.7	12.7	18.6	22.8	25.8	27.2	23.0	16.2	10.5	4.1	14.0
10	1921	2.3	3.5	5.4	12.7	17.8	21.6	25.0	27.0	21.0	13.9	7.0	3.7	13.4
11	1922	-0.9	4.1	6.1	14.5	22.7	15.6	7.3	2.2	...
12	1923	-1.1	-0.6	7.3	12.1	18.6	21.8	25.1	28.0	22.5	14.2	7.7	2.4	13.2
13	1924	1.0	1.6	4.1	13.8	17.9	22.2	27.2	27.4	21.5	15.6	6.3	1.3	13.3
14	1925	-0.3	0.7	5.7	11.4	17.8	22.3	25.1	27.2	21.8	15.1	9.2	2.9	13.4
平均	Mean	0.3	1.6	6.1	12.9	18.1	22.3	25.7	27.2	21.9	15.1	8.0	2.5	13.5

露 光 Reikô

大正 3	1914						...	27.3	26.7	21.7	15.5	9.7	3.8	
4	1915	0.2	1.9	3.4	10.4	16.1	21.7	26.1	25.3	20.8	16.9	9.1	3.9	13.0
5	1916	3.0	2.3	3.7	11.6	15.7	20.4	23.8	25.9	21.2	13.8	9.3	2.2	12.7
6	1917	-4.4	-0.6	4.8	11.1	15.4	20.5	26.3	25.7	22.1	15.4	6.5	-0.9	11.8
7	1918	-3.4	2.2	5.5	12.1	15.6	20.4	24.3	25.3	20.5	14.5	7.4	2.9	12.3
8	1919	-0.5	0.7	6.7	12.7	16.9	21.9	25.9	27.0	21.2	16.1	...	2.6	...
9	1920	1.5	1.4	8.2	14.6	18.9	23.4	27.1	27.1	23.8	17.7	11.2	3.6	14.9
10	1921	2.5	3.4	4.9	11.8	16.9	19.9	25.2	26.5	20.7	14.2	7.9	3.0	13.1
11	1922	-2.2	2.4	5.6	12.1	17.5	22.1	25.3	27.6	22.8	15.6	7.8	1.7	13.2
12	1923	0.0	16.7	20.8	24.4	27.0	21.5	16.2	7.9	2.8	...
13	1924	1.3	1.1	2.5	12.5	...	21.0	2.0	...
14	1925	1.5	10.8	20.9	14.9	10.2	3.5	...
平均	Mean	0.0	1.6	5.0	12.0	16.6	21.2	25.4	26.4	21.6	15.5	8.6	2.5	13.0

全 羅 北 道

南 原 Nangen

大正 4	1915							26.5	26.3	20.9	17.6	8.7	3.1	
5	1916	2.2	1.6	3.0	12.2	17.1	21.3	24.9	26.2	22.3	14.7	9.8	2.3	13.1
6	1917	-4.3	-0.8	4.2	11.9	16.2	22.1	27.1	25.7	22.2	15.3	6.0	-1.4	12.0
7	1918	-3.5	2.2	6.5	12.6	16.0	21.7	25.2	25.9	20.4	14.3	7.6	2.3	12.6
8	1919	-1.3	1.4	6.9	12.6	18.3	23.4	26.2	26.8	20.8	14.5	7.7	0.3	13.1
9	1920	-2.4	0.7	5.0	12.5	18.1	22.6	26.7	26.4	23.0	15.9	10.0	2.6	13.4
10	1921	12.9	17.6	21.1	25.0	27.1	20.8	13.6	4.2	1.9	...
11	1922	-3.1	2.6	5.2	...	17.4	22.7	25.3	27.7	21.8
12	1923	-2.3	-0.8	6.5	...	17.8	21.0	...	27.4	22.7	14.8	7.9	2.7	...
13	1924	0.6	0.4	2.9	15.1	19.1	23.0	27.8	27.4	21.8	14.6	5.6	-1.3	13.1
14	1925	-3.4	-2.3	4.6	11.0	17.9	21.7	25.0	27.0	21.7	14.7	8.6	1.4	12.3
平均	Mean	-1.9	0.6	5.0	12.6	17.6	22.1	25.9	26.8	21.8	14.7	7.5	1.2	12.8

高 敞 Kôsyô

大正 7	1918							
8	1919	10.6	15.3	26.1
9	1920	12.0	17.1	21.7	24.7	25.5	20.7	15.1	9.2	3.0	...
10	1921	12.7	17.1	20.6	23.2	24.7	20.4	13.2	6.2	1.4	...

平均氣溫 Mean Air Temperature

			一月 Jan.	二月 Feb.	三月 Mar.	四月 April	五月 May.	六月 June	七月 July	八月 Aug.	九月 Sept.	十月 Oct.	十一月 Nov.	十二月 Dec.	全年 Annual
11	1922		-2.4	3.2	25.2	27.0	21.5	15.2	5.8
12	1923		-0.3	0.4	7.2	13.7	14.3	20.5	23.3	27.1	20.9	16.5
13	1924		...	1.5	4.0	12.0	15.6	20.8	26.2	26.2	20.5	14.0	7.3	0.2	...
14	1925		-0.1	-0.2	3.9	9.3	17.4	20.7	24.4	26.9	...	13.7	9.1	2.1	...
平均	Mean		-0.9	1.2	5.6	11.7	16.1	20.9	24.5	26.2	20.8	14.6	7.5	1.7	12.5
井 邑 Seiyû															
大正	8	1919							...	27.8	20.6	15.2	8.6	0.4	
	9	1920	-2.3	-2.4	6.2	12.1	17.3	22.0	26.0	27.0	23.0	15.5	11.0
	10	1921	...	1.2	...	11.5	16.0	20.7	...	26.0	20.6	13.9	6.0	3.5	...
	11	1922	-3.0	3.9	6.1	13.6	17.5	23.0	25.4	28.2	22.8	15.8	7.4	0.3	13.4
	12	1923	0.2	-0.8	6.6	11.7	16.3	20.8	24.6	27.6	20.5	14.6	8.5	1.0	12.6
	13	1924	...	-0.1	6.1	13.7	16.3	21.8	28.0	27.0	21.3	13.2	6.4	0.3	...
	14	1925	-0.6	-0.2	4.4	9.7	7.7	21.3	25.2	26.5	20.8	14.5	9.6	2.7	12.6
平均	Mean		-1.4	0.3	5.9	12.1	16.9	21.6	25.8	27.1	21.5	14.6	8.2	1.6	13.0
金 堤 Kintei															
大正	7	1918						
	8	1919	...	0.7	6.3	12.2	17.9	22.9	26.1	26.3	20.5	15.0	8.0	-0.7	...
	9	1920	-1.1	-0.6	6.0	11.5	17.9	22.7	26.9	26.9	23.0	16.1	9.9	2.9	13.5
	10	1921	1.1	2.4	4.8	11.9	17.3	20.3	25.3	26.9	20.9	13.3	6.1	2.5	12.7
	11	1922	-3.4	2.0	5.1	13.3	18.0	23.0	25.3	27.4	22.8
	12	1923	...	0.1	5.9	9.9	16.5	20.8	23.6	27.4	21.2	14.8	6.7	1.1	...
	13	1924	-0.6	0.1	2.5	12.0	15.8	21.4	26.6	26.8	21.2	13.7	4.5	-0.5	12.0
	14	1925	-2.1	-0.4	3.9	9.7	17.1	20.7	24.8	26.5	21.8	14.3	8.8	1.7	12.2
平均	Mean		-1.2	0.6	4.9	11.5	17.2	21.7	25.5	26.9	21.6	14.5	7.3	1.2	12.6
臨 陂 Rinpi															
明治	41	1908	-0.4	-0.9	4.5	10.6	16.3	21.4	24.6	25.9	20.7	15.4	6.4	2.2	12.2
	42	1909	-0.4	-0.9	3.6	11.8	16.7	21.7	26.3	27.7	22.4	14.4	7.8	-0.3	12.6
	43	1910	0.7	-1.1	4.3	11.5	17.7	21.6	25.0	26.4	21.0	15.4	8.2	-0.8	12.5
	44	1911	-1.2	1.9	5.9	11.0	17.8	21.4	24.9	26.3	0.2	...
大正	1	1912	-1.6	3.6	5.6	11.4	16.5	22.1	24.6	26.0	19.8	12.4	4.1	0.4	12.1
	2	1913	-2.0	-1.1	3.2	12.0	15.6	20.8	23.6	25.1	20.3	14.6	7.3	1.5	11.7
	3	1914	0.2	2.1	7.4	11.4	17.7	22.2	27.3	26.8	21.7	15.4	8.7	1.7	13.6
	4	1915	-1.5	0.4	2.4	10.6	16.4	22.1	26.6	26.2	21.3	16.7	8.5	3.0	12.7
	5	1916	2.0	1.4	2.6	11.8	16.6	20.8	24.7	26.4	21.2	14.3	9.0	1.2	12.7
	6	1917	-6.2	-1.3	4.1	11.4	15.7	21.8	27.2	26.0	21.9	15.1	5.8	-2.6	11.6
	7	1918	-6.3	1.9	5.8	12.1	16.2	21.6	24.7	25.9	20.6	14.2	7.4	1.4	12.1
	8	1919	-2.0	-0.4	6.5	13.3	17.7	22.9	26.3	26.7	20.7	14.9	7.7	-0.1	12.9
	9	1920	-2.3	0.9	6.6	12.0	17.9	23.1	27.8	27.1	22.8	16.3	9.4	1.8	13.6
	10	1921	-0.1	...	4.2	11.8	17.8	21.1	25.4	27.4	21.4	14.1	6.2	2.4	...
	11	1922	-3.2	3.0	5.4	13.6	18.2	23.4	26.2	23.5	22.7	15.2	6.3	0.0	13.3
	12	1923	-3.3	-1.1	6.2	10.7	18.3	22.6	25.6	27.7	21.5	14.0	7.0	0.9	12.5
	13	1924	-0.5	0.6	2.7	12.8	16.7	22.6	28.1	28.3	22.1	15.1	6.4	-0.7	12.9
	14	1925	-3.2	-0.6	3.8	11.1	17.1	21.2	25.2	26.7	21.6	14.2	8.9	1.4	12.3
平均	Mean		-1.7	0.5	4.7	11.7	17.1	21.9	25.8	26.7	21.4	14.8	7.4	0.8	12.5
群 山 Kunsan															
大正	3	1914						21.0	26.5	26.7	22.0	15.9	9.2	1.8	
	4	1915	-1.2	-0.1	2.2	9.9	15.3	21.2	25.8	25.4	20.9	17.2	9.4	3.7	12.5
	5	1916	2.0	1.1	2.0	11.2	15.4	20.0	23.7	26.3	20.9	14.6	9.4	1.8	12.4
	6	1917	-5.2	-1.2	3.5	10.7	15.0	20.2	25.8	25.3	21.7	15.3	6.5	-1.8	11.3
	7	1918	-3.7	2.0	4.2	11.4	15.2	20.4	23.7	25.4	20.9	14.6	7.8	2.2	12.1
	8	1919	-1.9	-0.2	5.7	8.8	16.8	21.3	25.7	26.6	20.5	14.8	7.8	-0.7	12.1
	9	1920	-1.6	...	6.4	10.3	16.9	22.0	25.9	26.8	22.8	15.9	9.4	2.1	12.5
	10	1921	-0.1	0.8	4.8	11.7	16.7	20.6	24.6	26.2	19.8	13.4	6.7	2.5	12.5

平均氣溫

Mean Air Temperature

		一月 Jan.	二月 Feb.	三月 Mar.	四月 April	五月 May	六月 June	七月 July	八月 Aug.	九月 Sept.	十月 Oct.	十一月 Nov.	十二月 Dec.	全年 Annual
11	1922	-3.4	2.9	...	13.8	17.0	22.2	24.9	27.2	22.2	14.4	6.6	0.3	...
12	1923	-2.4	-1.1	6.0	10.0	16.7	20.4	24.4	27.1	19.9	13.7	7.1	1.1	11.9
13	1924	-0.5	0.1	2.6	11.8	15.9	21.4	26.6	26.9	20.4	13.6	6.1	0.0	12.1
14	1925	-0.9	0.3	3.9	9.1	16.8	20.2	23.9	25.6	21.3	13.9	...	1.8	...
平均	Mean	-1.7	0.5	4.1	10.8	16.2	20.9	25.0	26.3	21.0	14.7	7.7	1.2	12.2

錦山 Kinsan

大正 4	1915						
5	1916	1.2	0.5	1.6	11.5	16.9	21.6	24.0	25.5	21.2	13.1	8.2	0.1	12.1
6	1917	-7.3	-2.3	3.1	11.1	14.9	21.5	26.4	24.8	21.0	13.5	4.8	-3.9	10.6
7	1918	-6.0	0.8	5.2	11.2	16.6	21.7	23.6	25.0	20.6	12.6	...	3.2	...
8	1919	-2.0	-0.3	7.4	11.8	16.0	21.6	25.4	24.8	19.8	13.2	7.1	-1.9	11.9
9	1920	-4.9	-1.2	5.3	12.1	17.3	22.7	26.3	25.7	21.2	14.5	8.3	0.1	12.3
10	1921	-1.3	-0.2	3.3	10.8	16.7	19.8	24.8	27.5	20.4	13.7	5.2
11	1922	...	0.8	3.6	13.2	17.3	22.1	25.0	27.6	21.9	13.9	8.4	-0.9	...
12	1923	-4.1	-3.1	4.7	10.0	17.0	21.4	24.7	27.3	20.3	12.8	5.7	-1.5	11.3
13	1924	-2.3	-0.6	1.5	12.6	16.5	20.9	26.8	26.4	19.7	12.4	4.3	-1.6	11.4
14	1925	-3.7	-2.8	2.4	10.6	17.1	21.0	24.0	26.3	20.0	12.5	7.1	0.2	11.2
平均	Mean	-3.4	-0.8	3.8	11.5	16.6	21.4	25.1	26.1	20.6	13.2	6.6	-0.7	11.7

慶尚南道

統營 Tôei

大正 8	1919							...	24.9	22.4	17.6	11.9	4.2	...
9	1920	2.5	3.4	8.1	13.9	17.6	21.8	25.9	26.3	24.0	18.8	13.6	5.6	15.1
10	1921	4.1	4.2	7.3	13.8	17.2	19.6	24.4	26.9	22.5	16.9	10.2	5.6	14.4
11	1922	1.5	5.8	7.8	14.7	17.9	22.6	25.0	27.7	24.4	19.0	11.0	4.1	15.1
12	1923	2.0	2.8	9.2	13.7	17.9	20.4	24.2	28.3	23.7	16.8	10.7	5.3	14.6
13	1924	4.4	4.1	6.0	13.4	17.2	21.2	26.2	27.4	22.5	17.6	9.4	5.3	14.6
14	1925	2.9	2.4	6.1	12.1	17.9	21.3	24.1	27.5	...	17.5	12.6	4.8	...
平均	Mean	2.9	3.8	7.4	13.6	17.6	21.2	25.0	27.4	23.4	17.8	11.3	5.1	14.8

河東 Katô

大正 4	1915						
5	1916	...	3.9	4.9	12.5	...	20.5	24.6	26.6	23.0	16.6	11.7	5.1	...
6	1917	-1.2	1.7	6.0	13.1	...	21.5	26.2	25.5	22.5	16.7	8.0	1.6	...
7	1918	-0.4	...	8.2	13.4	...	21.5	24.9	25.9	21.0	15.6	9.1
8	1919	2.0	4.4	9.0	13.6	17.3	22.6	25.2	26.3	21.9	16.6	10.0	3.0	14.3
9	1920	1.4	2.4	7.4	13.2	17.5	21.7	26.1	27.1	21.7	15.1	11.6	5.4	14.2
10	1921	3.9	2.6	6.6	13.5	17.3	19.8	24.4	26.7	21.3	16.0	8.0	4.7	13.7
11	1922	-0.6	4.7	6.9	14.3	17.6	22.1	25.7	27.7	23.0	15.7	9.0	2.9	14.1
12	1923	1.0	1.0	7.8	12.0	17.9	20.9	24.1	27.5	23.5	16.4	10.0	5.9	14.0
13	1924	3.3	1.9	5.3	13.7	17.5	20.4	25.8	27.4	21.4	16.0	7.5	1.5	13.5
14	1925	1.4	1.5	6.1	12.1	17.4	21.7	24.4	26.4	22.3	15.6	10.5	3.6	13.6
平均	Mean	1.2	2.7	6.8	13.1	17.5	21.3	25.1	26.7	22.2	16.0	9.5	3.7	13.8

馬山 Masan

大正 4	1915							25.5	26.7	21.8	18.6	11.2	5.5	...
5	1916	4.7	3.5	4.5	12.5	18.5	21.7	24.0	26.4	22.7	16.5	11.4	4.9	14.3
6	1917	-1.5	2.0	6.1	12.7	16.6	20.8	25.6	25.9	22.6	17.6	8.2	1.4	13.2
7	1918	-0.6	3.6	8.3	12.3	16.6	21.1	24.0	25.6	21.5	16.5	9.2	4.8	13.6
8	1919	1.7	3.8	7.7	14.1	17.2	21.2	24.8	26.4	22.2	16.6	10.4	3.1	14.1
9	1920	0.5	2.3	7.2	13.0	17.8	11.8	4.4	...
10	1921	...	2.6	6.8	13.0	17.6	19.7	24.7	27.3	22.6	17.8	8.3	4.4	...
11	1922	2.1	6.0	7.9	15.4	18.6	22.7	26.1	27.6	24.0	18.5	10.2	2.5	15.1
12	1923	0.8	1.4	8.5	12.4	17.5	20.8	24.0	27.6	22.7	15.9	8.9	3.5	13.7

平 温 均 氣 Mean Air Temperature

			一 月	二 月	三 月	四 月	五 月	六 月	七 月	八 月	九 月	十 月	十一 月	十二 月	全 年
			Jan.	Feb.	Mar.	April	May	June	July	Aug.	Sept.	Oct.	Nov.	Dec.	Annual
13	1924		2.9	3.2	5.7	13.2	17.0	20.8	26.6	27.1	21.8	16.6	8.0	4.2	13.9
14	1925		1.5	2.3	6.7	12.4	17.3	20.5	23.9	26.8	22.1	15.7	9.6	3.8	13.6
平 均	Mean		1.3	3.1	6.9	13.1	17.4	21.0	24.9	26.7	22.5	17.0	9.6	3.7	13.9
晋 州 Sinsyû															
大正 6	1917	
7	1918		-2.8	2.8	7.2	12.3	16.5	21.3	24.6	25.9	21.0	17.6	8.0	4.0	13.2
8	1919		0.4	2.8	8.1	13.3	17.0	22.5	25.5	26.5	21.7	15.0	8.7	1.7	13.5
9	1920		0.4	1.7	7.1	13.0	18.3	22.7	26.6	26.7	23.4	16.6	10.7	3.3	14.2
10	1921		1.7	2.4	5.9	12.8	17.8	20.3	25.2	26.8	21.5	14.7	7.2	2.8	13.3
11	1922		-0.7	4.2	6.8	14.2	17.8	23.1	25.9	27.8	23.5	16.0	8.1	2.0	14.1
12	1923		-0.7	0.8	7.7	12.3	18.2	21.3	24.4	27.7	22.1	14.4	8.0	2.6	13.2
13	1924		1.2	1.7	4.2	12.8	17.3	21.3	27.0	27.1	21.3	15.9	6.6	2.0	13.2
14	1925		0.6	0.6	5.7	11.1	17.5	21.8	24.5	26.9	21.6	14.2	9.1	2.1	13.0
平 均	Mean		0.0	2.2	6.6	12.7	17.6	21.8	25.5	26.9	22.0	15.6	8.3	2.6	13.5
咸 陽 Kanyô															
大正 8	1919		25.4	19.8	13.3	7.1	0.6	...
9	1920		-1.9	-0.2	4.9	12.2	17.3	21.3	25.4	25.3	22.1	16.1	8.9	2.8	12.9
10	1921		0.5	0.9	3.9	11.5	17.4	19.0	24.6	26.0	20.6	13.7	5.7	2.3	12.2
11	1922		-3.1	2.5	4.9	12.9	17.0	22.6	25.6	26.6	22.6	14.1	5.8	1.7	12.8
12	1923		-2.6	-0.7	5.9	11.2	17.4	20.6	24.2	26.9	21.3	13.0	7.8	2.3	12.3
13	1924		0.8	1.0	2.4	11.6	15.6	20.3	26.8	26.5	20.4	14.3	4.0	0.8	12.0
14	1925		-1.8	-1.0	3.9	9.8	15.7	20.8	23.9	26.3	19.7	13.8	8.3	0.1	11.6
平 均	Mean		-1.4	0.4	4.3	11.6	16.7	20.8	25.1	26.3	20.9	14.2	6.8	1.7	12.3
昌 寧 Syônei															
大正 3	1914		21.6	27.4	26.5	22.2	16.3	8.5	2.9	...
4	1915		-0.7	1.6	4.2	11.9	17.6	22.7	26.1	26.2	20.9	17.1	9.6	3.6	13.4
5	1916		2.6	1.7	3.7	12.1	18.0	21.5	24.1	25.8	22.4	15.3	10.0	2.5	13.3
6	1917		-3.9	0.2	3.6	12.7	16.7	21.7	26.7	25.8	21.8	16.0	6.8	-1.3	12.2
7	1918		-3.0	2.2	7.5	12.4	16.7	22.2	24.4	25.2	20.7	15.3	7.7	2.8	12.8
8	1919		-0.8	2.2	6.9	13.6	17.0	22.5	25.7	25.9	21.3	15.6	9.0	1.4	13.4
9	1920		-0.2	0.2	6.7	13.5	18.3	22.7	27.9	25.9	22.2	16.7	10.8	2.7	14.0
10	1921		1.7	1.6	6.2	13.5	17.8	19.9	24.4	26.6	20.6	14.4	6.6	4.8	13.2
11	1922		-3.0	3.0	6.2	14.8	17.7	23.3	25.9	27.6	22.5	15.6	7.2	0.5	13.4
12	1923		-4.2	-0.8	7.5	12.3	18.0	21.1	24.3	27.6	21.3	14.6	7.5	1.5	12.6
13	1924		0.7	1.2	3.9	13.3	17.3	21.3	27.0	27.8	20.9	15.3	6.3	1.5	13.0
14	1925		-0.5	-0.2	5.6	11.8	17.6	21.9	24.0	26.4	21.0	14.8	10.0	3.0	12.9
平 均	Mean		-1.0	1.2	5.6	12.9	17.5	21.9	25.5	26.4	21.4	15.5	8.3	2.1	13.1
蔚 山 Urusan															
大正 7	1918		16.3	9.0	4.2	...
8	1919		0.9	2.2	8.2	13.8	17.3	21.3	24.7	26.1	21.1	16.2	11.0	3.2	13.8
9	1920		0.9	2.1	6.6	13.3	17.0	21.3	26.1	26.0	23.2	16.6	11.2	3.8	14.0
10	1921		2.8	4.3	5.6	11.4	16.6	13.8	23.8	26.1	21.2	14.1	8.0	3.5	13.0
11	1922		-0.1	5.0	6.3	13.6	18.0	22.7	26.2	28.6	23.7	16.5	8.8	2.6	14.3
12	1923		0.0	1.8	6.8	11.4	17.3	21.1	24.5	28.0	23.5	14.6	9.0	4.0	13.5
13	1924		1.9	3.9	4.6	13.5	16.4	20.6	26.9	26.9	22.3	17.8	9.1	2.7	13.9
14	1925		2.9	1.3	5.6	12.8	17.5	21.0	24.1	...	21.4	16.0	11.1	4.3	...
平 均	Mean		1.3	2.9	6.2	12.8	17.2	21.0	25.2	27.0	22.3	16.0	9.7	3.4	13.8
陕 川 Kyôsen															
大正 7	1918	
8	1919		12.6	17.6	23.1	26.2	26.5	20.6	14.5	9.6	1.8	...
9	1920		-1.1	0.4	6.3	12.8	17.9	23.3	27.1	26.6	22.6	16.1	10.1	2.8	13.7

平均氣溫

Mean Air Temperature

		一月	二月	三月	四月	五月	六月	七月	八月	九月	十月	十一月	十二月	全年
		Jan.	Feb.	Mar.	April	May	June	July	Aug.	Sept.	Oct.	Nov.	Dec.	Annual
10	1921	-0.2	0.4	5.5	13.2	18.5	20.6	25.1	26.9	20.9	12.8	6.7	2.3	12.7
11	1922	-2.2	2.9	5.4	15.2	17.8	23.3	26.6	28.1	22.9	15.3	7.8	1.9	13.8
12	1923	-2.4	0.9	6.7	12.2	18.6	21.6	24.8	28.0	21.4	14.0	9.5	3.9	13.3
13	1924	0.6	2.1	3.7	12.8	17.5	22.3	27.3	26.8	21.5	14.9	6.2	1.6	13.1
14	1925	-0.5	0.7	18.3	20.6	24.0	26.8	21.7	14.2	8.9	0.1	...
平均	Mean	-1.0	1.2	5.5	13.1	18.0	22.1	25.9	27.1	21.7	14.5	8.4	2.1	13.2

居 昌 Kyosyô

大正 3	1914						...	27.1	25.8	20.9	13.9	7.6	1.4	
4	1915	-2.8	0.7	3.2	10.3	16.1	21.7	25.6	25.3	19.7	15.3	7.9	2.6	12.1
5	1916	1.4	0.3	1.7	10.7	16.7	20.7	24.0	25.6	21.3	13.6	8.5	1.6	12.2
6	1917	-4.9	-0.9	2.9	10.7	15.2	21.0	26.6	25.1	21.3	13.8	5.1	-2.3	11.1
7	1918	-4.8	0.4	5.7	11.5	15.4	21.1	24.6	25.8	18.9	13.6	6.6	2.4	11.8
8	1919	-2.2	1.0	6.6	12.7	16.1	22.6	25.4	25.5	19.5	13.7	7.3	-0.4	12.3
9	1920	-3.4	0.4	...	12.1	18.0	22.2	26.0	26.0	22.9	14.6	8.7	0.8	...
10	1921	-0.8	0.8	4.6	11.7	16.8	20.2	24.0	26.3	20.0	13.4	5.1	1.1	11.9
11	1922	-5.3	0.7	8.8	10.4	17.6	22.0	25.3	26.7	21.8	13.7	6.8	-0.7	12.3
12	1923	...	-3.7	4.0	9.1	15.5	19.1	23.5	27.1	20.7	12.8	6.5	0.3	...
13	1924	-0.6	-0.2	2.0	11.0	15.0	21.0	27.0	26.1	20.4	13.8	3.8	-0.3	11.6
14	1925	-3.9	-1.7	3.7	11.1	18.2	21.6	24.5	...	20.1	13.3	8.6	-1.5	...
平均	Mean	-2.7	-0.2	4.3	11.0	16.4	21.2	25.1	26.0	20.6	13.8	6.8	0.3	11.9

慶 尚 北 道

達 西 面 Tassei-men

大正 6	1917				11.7	15.4	21.6	26.8	26.1	21.8	15.0	4.9	-2.6	
7	1918	-4.5	2.3	6.2	10.5	14.9	...	1.9	...
8	1919	-2.0	0.5	6.0	11.9	16.3	22.6	25.4	25.9	20.8	15.0	7.5	0.1	12.5
9	1920	-2.6	...	6.2	12.6	17.0	22.3	26.7	26.0	22.1	15.1	9.4	1.2	...
10	1921	-0.3	0.8	4.9	11.6	18.2	20.2	25.7	27.3	21.4	14.1	5.4	1.6	12.6
11	1922	-3.0	2.7	5.8	14.3	17.5	23.5	26.9	23.0	22.8	14.8	6.9	-0.2	13.3
12	1923	-4.0	-0.6	7.1	11.7	13.1	21.7	24.9	23.4	21.2	14.1	7.8	1.3	12.6
13	1924	0.1	0.9	3.1	13.0	23.3	21.7	28.4	27.1	21.2	14.6	5.4	0.7	13.3
14	1925	-1.3	-0.5	4.6	11.1	17.1	22.3	24.3	26.7	20.9	14.4	9.0	1.2	12.5
平均	Mean	-2.2	0.9	5.5	12.0	17.9	22.0	26.1	26.9	21.5	14.7	7.0	0.6	12.7

慶 州 Keisyû

大正 3	1914						22.0	27.7	26.4	22.8	15.3	9.4	3.0	
4	1915	11.3	16.6	22.6	26.5	26.5	20.6	16.9	10.7	4.6	...
5	1916	3.6	2.5	3.8	12.1	17.5	21.5	22.9	24.9	22.0	14.7	10.3	2.7	13.2
6	1917	-3.3	1.0	5.0	12.4	16.4	21.2	26.7	26.1	22.1	15.6	6.0	-0.9	12.4
7	1918	-2.4	2.7	7.5	12.5	17.4	23.4	24.0	25.5	21.1	16.7	7.1	-0.6	12.9
8	1919	-0.8	2.5	...	13.5	17.9	22.1	24.9	25.2	21.5	14.8	8.9	1.5	...
9	1920	-0.7	1.4	7.0	14.5	17.3	21.4	26.5	25.9	22.3	15.8	10.5	2.8	13.7
10	1921	2.8	2.2	5.8	13.7	17.1	19.7	24.1	26.5	22.2	16.1	7.1	3.2	13.4
11	1922	-1.6	3.9	6.1	14.6	17.0	23.0	27.0	28.0	22.8	16.2	8.0	1.7	13.9
12	1923	-2.2	0.1	6.9	11.9	17.5	20.8	24.3	28.3	20.5	15.0	8.9	1.8	12.8
13	1924	1.4	1.7	5.6	12.9	17.1	20.5	27.8	26.6	20.5	15.3	7.1	2.0	13.2
14	1925	-1.6	-0.9	6.2	12.3	17.5	21.1	23.9	26.3	21.3	14.4	10.7	1.7	12.7
平均	Mean	-0.5	1.7	6.0	12.9	17.2	21.6	25.3	26.1	21.5	15.6	8.7	1.9	13.2

永 川 Eisen

大正 8	1919						...	25.5	20.6	14.4	8.1	0.3		
9	1920	-2.9	-0.1	5.9	12.5	16.5	22.1	26.8	26.5	22.2	15.3	9.8	-1.2	12.8
10	1921	0.5	1.1	5.1	12.1	16.8	18.9	24.8	26.6	20.4	14.2	6.0	1.8	12.4
11	1922	-2.9	2.4	5.0	13.7	16.8	22.9	26.5	28.1	23.4	14.9	7.9	0.7	13.3

平均氣溫 Mean Air Temperature

			一月	二月	三月	四月	五月	六月	七月	八月	九月	十月	十一月	十二月	全年
			Jan.	Feb.	Mar.	April	May	June	July	Aug.	Sept.	Oct.	Nov.	Dec.	Annual
12	1923		-4.1	-0.8	7.4	11.2	17.5	20.7	24.0	23.4	22.1	14.0	7.6	0.9	12.4
13	1924		0.2	0.8	2.5	12.9	16.9	20.7	27.9	27.4	21.6	15.6	5.6	2.3	12.9
14	1925		-0.7	0.0	4.7	11.2	17.0	21.5	23.6	26.1	20.6	13.4	9.5	1.4	12.4
平均	Mean		-1.7	0.6	5.1	12.3	16.9	21.1	25.6	27.2	21.7	14.6	7.7	1.0	12.7
浦 項 Hokô															
大正	7	1918						
	8	1919		2.5	8.0	12.4	17.3	20.4	23.6	24.3	19.9	15.1	9.7	1.8	...
	9	1920	-0.6	1.2	6.3	13.8	16.2	20.0	25.7	23.9	22.4	15.8	12.1	3.4	13.4
	10	1921	2.2	2.7	5.8	12.2	14.7	17.9	23.8	25.5	20.6	14.0	8.0	3.9	12.6
	11	1922	-1.3	5.0	6.8	13.5	16.7	22.4	25.8	27.0	21.4	15.6	7.7	1.8	13.5
	12	1923	-1.0	0.5	7.6	11.4	16.8	19.9	23.3	27.6	20.9	15.2	8.7	3.0	12.8
	13	1924	2.7	2.5	6.3	13.9	15.4	19.0	27.3	26.0	21.4	14.2	7.4	2.5	13.2
	14	1925	0.8	0.2	...	12.1	16.7	20.5	22.8	25.3	20.1	13.9	9.8	1.9	...
平均	Mean		0.5	2.1	6.8	12.8	16.3	20.0	24.6	25.7	21.0	15.0	9.1	2.6	13.0
浦 項 Hokô (ミツワ農場)															
大正	8	1919	-1.0	1.0	7.7	11.8	16.5	19.7	23.5	24.4	20.6	14.6	9.1	2.6	12.5
	9	1920	0.3	1.1	6.1	12.9	15.0	21.1	26.2	24.7	22.0	16.1	11.1	3.5	13.3
	10	1921	2.1	2.4	5.3	11.9	15.8	18.4	23.8	25.4	20.3	14.4	7.4	3.3	12.5
	11	1922	-1.6	4.3	5.9	13.9	16.0	22.2	25.6	27.3	22.4	15.8	7.6	0.9	13.4
	12	1923	-2.6	-2.0	7.0	11.5	16.6	20.3	23.7	27.0	20.2	14.8	8.0	1.1	12.1
	13	1924	-0.9	1.1	3.3	11.4	15.8	19.1	27.0	24.9	20.2	14.2	6.8	2.1	12.1
	14	1925	0.2	0.5	4.7	10.2	16.4	20.2	21.9	24.9	20.3	15.1	9.8	1.7	12.2
平均	Mean		-0.5	1.2	5.7	11.9	16.0	20.1	24.5	25.5	20.9	15.0	8.5	2.2	12.6
金 泉 Kinsen															
大正	5	1916			3.0	11.3	17.4	21.9	24.4	25.7	21.5	13.0	8.3	0.7	
	6	1917	-5.0	-0.8	4.5	12.3	16.0	21.8	27.5	26.1	21.2	14.0	5.6	-1.2	11.8
	7	1918	-3.4	1.6	7.1	12.9	15.7	21.9	24.1	25.9
	8	1919	7.7	-0.3	...
	9	1920	-4.3	-1.3	5.3	12.3	18.1	22.5	26.3	25.4	22.1	15.1	8.2	-0.4	12.4
	10	1921	-1.1	0.7	4.3	12.1	17.6
	11	1922	-0.7	...
	12	1923	-4.4	-1.5	6.9	11.7	18.1	21.7	24.3	28.1	21.3	14.4	6.7	0.4	12.3
	13	1924	-0.6	0.4	3.3	13.5	17.9	22.0	28.1	26.8	20.7	14.5	5.6	1.2	12.8
	14	1925	-1.4	-0.8	4.4	11.9	18.3	22.0	24.6	27.2	20.7	14.6	9.2	1.4	12.7
平均	Mean		-2.9	-0.2	4.9	12.3	17.4	22.0	25.6	26.5	21.3	14.3	7.3	0.1	12.4
善 山 Zensan															
大正	4	1915							27.1	26.4	20.6	16.9	9.2	2.7	
	5	1916	2.2	1.3	3.2	12.0	17.0	21.6	24.5	26.8	22.1	15.1	9.7	2.2	13.1
	6	1917	-4.9	-0.7	4.6	13.0	16.6	21.9	26.9	25.9	21.7	15.9	5.7	-1.8	12.1
	7	1918	-3.3	2.1	7.0	12.9	16.8	22.4	25.1	26.8	20.2	14.6	6.8
	8	1919	-2.1	1.1	7.4	13.0	17.9	23.1	26.0	26.3	20.8	14.6	7.6	0.3	13.2
	9	1920	-3.8	-0.4	5.9	13.0	18.4	23.2	26.8	26.5	22.8	16.1	9.4	1.4	13.3
	10	1921	0.3	1.2	5.1	12.7	18.2	20.6	25.1	26.9	21.1	14.0	5.8	1.8	12.7
	11	1922	-3.7	2.7	5.5	14.7	17.8	23.9	26.4	28.2	22.4	15.2	6.0	0.1	13.3
	12	1923	-4.1	-1.3	7.0	12.4	18.3	22.4	24.9	28.2	21.6	13.3	7.2	1.0	12.5
	13	1924	-0.2	0.6	3.1	14.0	17.9	21.2	27.9	27.0	21.0	14.6	6.5	0.4	12.3
	14	1925	-1.2	-0.6	4.8	12.1	18.9	21.6	24.5	27.2	21.6	14.1	9.4	1.9	12.3
平均	Mean		-2.1	0.6	5.4	13.0	17.8	22.2	25.8	27.0	21.5	14.8	7.4	0.8	12.3
盈 徳 Eitoku															
大正	7	1918						
	8	1919	-0.8	2.3	7.3	12.5	16.9	20.3	23.7	24.1	20.6	15.2	9.7	2.2	12.3

平均氣溫

Mean Air Temperature

-175-

		一月 Jan.	二月 Feb.	三月 Mar.	四月 April	五月 May	六月 June	七月 July	八月 Aug.	九月 Sept.	十月 Oct.	十一月 Nov.	十二月 Dec.	全年 Annual
9	1920	-0.7	2.2	6.0	12.6	15.4	19.8	24.4	24.0	21.2	17.2	10.4	2.8	12.9
10	1921	11.3	14.6	17.5	22.7	25.6	21.5	14.7	8.1	3.2	...
11	1922	-2.1	5.0	5.9	13.5	17.7	22.7	26.0	27.7	22.6	15.9	8.3	1.1	13.7
12	1923	-3.1	1.5	7.2	11.4	16.0	20.2	23.1	27.4	21.2	14.9
13	1924	1.9	2.9	3.8	12.3	16.4	19.5	27.0	26.6	20.6	15.4	6.8	2.5	13.0
14	1925	2.4	1.4	5.6	11.7	16.5	20.0	22.7	25.4	20.7	14.7	8.6	2.1	12.7
平均	Mean	-0.4	2.6	6.0	12.2	16.2	20.0	24.2	25.8	21.2	15.4	8.7	2.3	12.9

青 松 Seisyô

大正 3	1914						...	26.9	24.9	18.8	11.1	...	0.2	
4	1915	-3.7	-0.8	1.5	9.8	14.8	21.7	24.7	24.9	19.0	14.8	7.4	0.5	11.2
5	1916	0.0	-0.4	1.1	9.9	15.6	20.3	22.7	24.0	20.4	12.2	7.9	-0.2	11.1
6	1917	-6.6	-2.0	3.5	11.8	14.8	20.6	25.4	25.1	19.2	11.8	7.1	-4.0	10.6
7	1918	-6.6	-0.1	5.0	9.6	14.2	20.0	22.5	24.1	18.7	13.4	5.1	1.1	10.6
8	1919	-2.5	-0.1	4.9	10.7	15.4	20.4	23.3	23.4	13.2	13.3	7.4	2.2	11.4
9	1920	-0.9	-1.7	4.3	10.6	16.1	20.4	25.1	23.5	20.4	14.0	8.0	-0.5	11.6
10	1921	-1.4	-0.8	3.3	10.6	15.4	18.4	23.1	25.2	18.8	12.2	5.1	-0.3	10.8
11	1922	-5.3	1.5	3.9	13.1	16.1	22.0	24.5	26.2	20.0	13.5	5.0	-3.5	11.4
12	1923	-6.0	-1.1	4.7	9.8	16.2	20.3	23.1	26.6	19.4	12.0	5.6	-0.9	10.8
13	1924	-2.8	-1.5	0.9	11.6	15.3	19.4	26.7	25.3	18.8	12.7	4.6	-1.3	10.8
14	1925	-3.6	-3.1	2.4	9.1	16.4	19.8	22.5	25.5	19.0	12.3	7.4	-1.6	10.5
平均	Mean	-3.6	-0.9	3.6	10.6	15.5	20.3	24.0	24.9	19.3	12.9	6.4	-0.8	11.0

榮 州 Eisyû

大正 3	1914						22.0	...	26.0	21.1	14.1	6.9	-0.2	
4	1915	-3.6	-0.8	1.2	10.1	16.0	22.2	25.8	25.1	19.2	15.2	7.5	1.4	11.6
5	1916	0.3	0.3	0.9	10.6	16.4	20.3	23.4	25.1	20.2	13.2	7.2	0.2	11.5
6	1917	-7.9	-2.8	3.1	10.7	15.2	21.0	26.1	24.7	20.2	14.1	3.6	-4.2	10.3
7	1918	-6.3	-0.2	4.6	11.1	15.0	20.8	23.6	24.9	19.1	12.7	4.9	-0.3	10.8
8	1919	-3.6	0.2	5.9	11.5	...	21.0	24.4	25.4	19.3	12.9	6.8	2.9	...
9	1920	-6.0	-2.9	3.5	11.4	17.4	22.0	25.7	24.5	21.1	14.2	9.1	-2.2	11.5
10	1921	-1.2	0.7	4.6	11.1	16.4	19.1	23.0	25.8	19.7	13.2	6.6	1.0	11.7
11	1922	-4.6	1.6	3.7	12.9	16.5	22.4	24.9	26.9	21.7	14.1	5.0	-3.4	11.8
12	1923	-6.0	-4.1	5.6	9.9	17.2	21.7	24.1	27.3	19.9	11.6	5.6	-1.3	11.0
13	1924	-1.4	-1.4	1.3	12.1	16.2	20.7	26.6	25.6	20.0	12.8	3.1	-1.2	11.0
14	1925	-4.1	-1.6	2.7	10.2	16.5	21.0	23.8	26.0	20.7	12.5	7.0	-0.6	11.2
平均	Mean	-4.0	-1.0	3.4	11.1	16.3	21.1	24.7	25.6	20.1	13.3	6.0	-0.7	11.3

鬱 陵 島 Uturyô-tô

大正 8	1919						...	25.8	22.4	17.8	13.0	6.3		
9	1920	6.5	12.7	14.8	19.9	25.9	24.3	22.0	17.2	13.5	5.7	...
10	1921	3.8	2.6	5.0	11.2	14.8	17.7	23.2	25.9	21.4	15.8	9.1	5.4	13.0
11	1922	0.5	4.8	5.9	12.6	15.9	21.8	25.3	27.3	22.7	17.0	9.6	3.7	13.9
12	1923	0.8	1.2	7.8	11.1	16.0	20.0	23.2	27.2	21.1	16.5	10.7	5.1	13.4
13	1924	3.2	1.9	2.9	12.2	15.5	17.7	25.8	26.3	21.7	16.5	9.1	5.0	13.2
14	1925	2.2	1.6	5.5	10.9	16.5	20.0	22.4	25.6	21.6	16.8	11.6	5.2	13.3
平均	Mean	2.1	2.4	5.6	11.8	15.6	19.5	24.3	26.1	21.8	16.6	10.6	5.0	13.5

忠 清 南 道

論 山 Ronsan

大正 4	1915						...	27.0	22.0	15.9	8.1	3.3		
5	1916	2.8	1.1	2.2	...	16.8	21.5	25.3	27.8	22.7	14.3	8.4	0.9	...
6	1917	-6.6	-1.9	4.1	11.3	15.5	22.1	27.3	26.0	21.7	13.9	...	-3.0	...
7	1918	-5.3	0.8	5.5	11.8	16.9	21.4	24.1	25.1	20.4	13.4	7.1	1.4	11.9
8	1919	-1.9	0.0	6.1	11.5	16.7	22.6	26.5	26.3	19.2	14.0	7.4	-0.4	12.3

平均氣溫 Mean Air Temperature

		一月	二月	三月	四月	五月	六月	七月	八月	九月	十月	十一月	十二月	全年
		Jan.	Feb.	Mar.	April	May	June	July	Aug.	Sept.	Oct.	Nov.	Dec.	Annual
9	1920	-5.7	-2.1	6.5	12.6	18.4	22.7	25.1	23.2	22.3	14.2	8.1	0.0	12.4
10	1921	-2.7	2.1	4.2	10.9	17.8	20.8	24.0	26.7	20.7	12.5	5.7	3.7	12.2
11	1922	-2.9	2.0	...	13.3	17.5	22.5	26.2	27.9	22.4	14.7	6.0	-0.4	...
12	1923	-5.1	-1.6	6.3	10.7	18.1	21.9	24.0	27.1	20.5	13.1	6.9	0.4	11.9
13	1924	-2.3	-0.7	17.2	19.8	25.3	25.9	19.9	12.4	4.1	-1.3	...
14	1925	-2.5	-3.1	4.1	9.9	17.9	22.1	24.4	26.2	20.6	13.9	8.9	0.6	11.9
平均	Mean	-3.2	-0.3	4.9	11.5	17.3	21.7	25.2	26.5	21.0	13.6	7.0	0.2	12.1
大 田 Taiden														
大正 6	1917	-7.4	-2.5	3.4	11.4	16.0	22.4	27.5	26.2	21.5	14.7	5.1	-2.8	11.3
7	1918	-6.2	1.4	5.7	11.3	16.0	21.9	25.0	26.4	20.2	13.5	6.5	1.2	11.9
8	1919	-2.4	0.0	6.0	10.9	17.3	23.3	26.4	26.7	19.8	13.2	6.3	-1.6	12.2
9	1920	-4.1	-1.1	5.6	11.1	17.7	22.5	23.2	26.3	22.2	14.8	8.3	0.7	12.5
10	1921	-1.0	0.6	3.8	11.2	17.0	20.4	25.1	26.8	20.7	12.4	4.2	0.7	11.8
11	1922	-5.5	1.8	4.6	13.1	16.7	22.5	26.1	27.8	22.3	14.3	5.5	-1.5	12.3
12	1923	-5.3	-2.3	5.8	10.1	17.1	21.7	24.5	27.7	20.6	12.9	6.4	-0.4	11.6
13	1924	-1.6	-0.7	2.0	12.1	16.4	21.4	27.8	27.2	20.7	12.7	4.7	-0.3	11.9
14	1925	-2.4	-1.7	3.4	9.9	17.0	21.9	24.6	26.5	19.8	12.5	7.6	0.1	11.6
平均	Mean	-4.0	-0.5	4.5	11.2	16.8	22.0	25.9	26.8	20.9	13.4	6.1	-0.4	11.9
保 寧 Honei														
大正 8	1919	25.7	20.1	14.7	8.9	1.1	...
9	1920	-1.2	-1.0	6.1	10.7	17.0	20.9	26.1	27.9	...	16.4	9.9	2.8	...
10	1921	4.7	10.2	15.3	20.3	24.6	25.9	21.8	14.5	7.0	2.2	...
11	1922	-1.8	1.1	3.9	11.4	15.9	21.8	24.7	27.1	21.9	15.3	6.8	0.1	12.4
12	1923	-2.7	-1.1	5.4	9.4	17.2	20.0	23.3	26.8	19.9	12.7	8.9	1.5	11.8
13	1924	-0.3	-0.7	2.5	11.2	15.1	21.0	26.2	26.6	20.5	14.4	7.7
14	1925	-0.9	-0.8	3.1	8.6	15.9	21.4	24.2	26.1	20.8	14.3	9.4	2.0	12.0
平均	Mean	-1.4	-0.5	4.3	10.3	16.1	20.9	24.9	26.7	21.0	14.6	8.3	1.7	12.2
公 州 Kôsyû														
大正 2	1913	24.3	24.8	20.0	14.2	5.9	0.0	...
3	1914	-1.1	1.1	6.4	10.8	17.6	22.2	27.5	27.0	21.8	14.5	7.5	0.7	13.0
4	1915	-3.4	-0.2	2.2	10.7	15.5	22.2	26.0	25.1	19.9	15.4	7.8	2.4	12.1
5	1916	1.2	0.2	1.6	11.1	15.8	20.6	24.3	25.8	21.4	13.3	7.9	0.4	12.0
6	1917	-7.8	-2.6	4.0	11.9	16.9	23.0	26.3	24.8	20.2	13.2	4.6	-3.8	10.9
7	1918	-5.6	0.5	5.0	11.4	15.9	21.6	24.6	25.6	19.9	13.2	6.3	-0.5	11.5
8	1919	-3.7	-1.9	5.7	11.4	17.0	22.4	26.1	26.6	20.2	13.4	6.6	-1.5	11.9
9	1920	-5.9	-1.5	6.1	11.6	17.6	22.3	26.0	25.4	21.8	14.7	8.4	0.8	12.3
10	1921	-1.2	0.3	4.3	11.6	16.9	20.4	24.6	25.9	20.2	12.6	5.1	1.1	11.8
11	1922	-5.3	1.8	4.2	13.6	16.7	22.6	25.6	27.5	21.4	14.3	5.2	-1.6	12.2
12	1923	-5.4	-2.2	5.7	9.0	17.0	21.3	24.3	27.0	20.0	12.9	6.1	-0.5	11.3
13	1924	-1.5	-0.7	2.5	12.2	16.4	21.2	26.8	26.8	20.4	13.2	5.2	-1.0	11.8
14	1925	-2.5	-2.4	3.2	10.2	17.1	21.2	24.4	26.2	20.4	13.6	8.2	-0.2	11.5
平均	Mean	-3.5	-0.6	4.2	11.3	16.8	21.8	25.5	26.1	20.6	13.7	6.6	-0.3	11.9
洪 州 Kôsyû														
大正 7	1918	19.1	12.5	6.5	0.3	...
8	1919	-4.0	-1.4	6.2	11.0	16.2	22.1	26.3	26.7	18.9	13.6	5.5	-1.1	11.7
9	1920	-3.5	-2.1	4.8	11.7	...	22.7	26.3	24.9	21.3	15.4	8.8	0.4	...
10	1921	-0.1	0.0	4.5	11.0	16.6	20.3	24.8	25.5	20.0	12.3	5.3	1.4	11.9
11	1922	-3.0	1.8	4.5	12.9	16.6	21.9	24.8	27.0	20.9	14.2	5.9	-1.1	11.7
12	1923	-4.8	-1.3	6.9	10.2	17.0	21.9	24.7	26.9	19.7	12.8	6.4	-0.1	11.5
13	1924	-2.2	-0.7	1.6	11.4	16.3	19.9	25.5	26.2	20.5	13.5	5.9	-0.2	11.5
14	1925	-2.8	-1.6	2.8	10.2	15.9	20.9	24.2	25.6	21.0	14.1	7.9	0.8	11.5
平均	Mean	-2.9	-0.8	4.5	11.2	16.4	21.4	25.2	26.1	20.7	13.7	6.6	0.0	11.9

平均氣溫

Mean Air Temperature

-177-

		一月	二月	三月	四月	五月	六月	七月	八月	九月	十月	十一月	十二月	全年	
		Jan.	Feb.	Mar.	April	May	June	July	Aug.	Sept.	Oct.	Nov.	Dec.	Annual	
		成 歡 Seikwan													
大正	5	1916	0.8	-0.3	0.4	11.0	15.8	20.5	24.0	25.9	20.0	13.4	7.6	-0.3	11.6
	6	1917	-8.7	-3.0	2.2	10.8	14.9	21.1	26.0	25.5	20.6	14.2	4.7	-4.6	10.3
	7	1918	-6.5	0.5	4.1	11.9	15.5	21.0	24.0	25.5	20.1	13.7	6.2	-0.3	11.2
	8	1919	-3.9	-1.1	5.2	10.9	17.2	22.1	26.0	26.6	20.2	14.0	8.0	-1.9	11.9
	9	1920	-6.0	-2.8	5.5	11.5	17.7	22.2	26.3	25.6	21.5	15.3	8.9	-0.1	12.1
	10	1921	-2.1	-0.5	3.6	11.2	16.7	20.5	24.4	26.0	20.3	12.8	4.6	0.6	11.5
	11	1922	-6.8	12.6	15.6	21.2	25.0	26.6	21.2	...	4.7	-3.2	...
	12	1923	-6.4	-2.2	5.4	9.9	18.0	20.6	24.3	26.2	19.6	13.1	...	-0.8	...
	13	1924	-2.5	1.3	1.1	11.8	16.4	21.1	26.6	27.0	20.7	13.3	5.7	-1.7	11.7
	14	1925	-3.4	-3.1	2.2	9.8	16.3	20.2	23.7	25.9	20.0	14.0	8.1	-0.6	11.1
	平均	Mean	-4.6	-1.2	3.3	11.1	16.4	21.0	25.0	26.1	20.4	13.8	6.5	-1.3	11.4

		溫 泉 里 Onsenri													
大正	7	1918	12.0	5.2	-0.6	...	
	8	1919	-2.7	-1.4	5.8	10.1	16.9	22.2	25.9	26.1	19.7	12.7	6.4	-2.1	11.6
	9	1920	-6.5	-2.8	4.9	11.1	17.5	22.2	25.8	25.5	21.5	14.2	7.0	-1.8	11.6
	10	1921	-4.0	-1.0	4.4	10.8	17.5	20.5	24.4	25.9	19.6	11.1	5.6	1.1	11.3
	11	1922	-5.1	0.8	2.9	12.8	16.1	22.2	25.4	26.9	13.1	14.5	6.1	-1.5	11.7
	12	1923	-3.9	-2.2	5.3	9.9	17.1	21.3	24.6	27.1	20.3	12.4	5.7	-0.6	11.4
	13	1924	-2.2	-1.2	1.9	11.2	16.1	20.7	26.7	26.9	20.6	13.0	4.3	-1.4	11.4
	14	1925	-3.2	-2.6	2.4	9.6	16.5	21.4	24.4	26.3	19.7	13.4	7.7	0.1	11.3
	平均	Mean	-3.9	-1.5	3.9	10.6	16.8	21.5	25.3	26.4	19.2	13.0	6.1	-0.9	11.4

		瑞 山 Zuisan													
大正	4	1915	
	5	1916	1.2	0.5	1.4	10.7	15.0	19.4	23.3	24.6	20.3	16.5	8.3	3.0	
	6	1917	-5.4	-2.2	3.4	10.4	14.2	20.4	25.4	25.2	21.3	15.4	6.4	-2.3	11.0
	7	1918	-4.3	1.3	5.3	11.0	14.5	19.2	23.0	24.9	19.9	14.0	6.4	0.8	11.3
	8	1919	-3.0	-0.9	5.3	10.3	16.1	20.9	25.2	26.8	20.6	15.0	9.1	-0.4	12.1
	9	1920	-4.6	-2.8	5.8	10.5	17.2	20.2	25.2	24.8	22.0	16.0	8.9	-1.0	11.9
	10	1921	-1.3	-0.2	2.8	10.7	15.6	19.3	23.2	25.1	20.3	13.2	5.3	2.0	11.3
	11	1922	-3.4	1.8	3.9	12.0	15.8	21.3	23.9	26.0	21.4	15.7	8.4	1.1	12.6
	12	1923	-1.5	-0.7	6.2	8.1	14.5	20.2	23.9	26.6	20.1	13.8	6.8	0.9	11.6
	13	1924	-0.9	-0.1	1.0	11.4	15.6	20.5	25.2	26.7	21.2	13.6	6.0	0.0	11.7
	14	1925	-0.8	-1.0	2.4	11.4	17.5	20.3	...	26.0	20.1	14.8	9.1	1.0	...
	平均	Mean	-2.4	-0.4	3.8	10.7	15.6	20.2	24.3	25.8	20.6	14.6	7.5	0.3	11.7

		唐 津 Tôsin													
大正	8	1919	
	9	1920	-4.5	-2.5	5.2	10.1	16.7	20.9	25.4	24.9	21.3	14.7	8.3	0.9	11.8
	10	1921	-1.0	-0.5	4.5	10.4	16.1	19.6	23.9	25.6	19.8	12.3	5.2	1.6	11.5
	11	1922	-4.8	1.0	3.0	11.7	15.9	21.6	24.4	26.4	21.2	14.6	5.5	0.9	11.8
	12	1923	-4.5	-2.4	16.3	20.2	23.8	26.4	19.4	12.2	6.5	0.6	...
	13	1924	-1.5	-0.8	1.0	11.1	15.7	20.6	25.4	26.3	20.2	13.0	5.0	0.4	11.4
	14	1925	-2.5	-1.4	2.8	9.2	16.2	19.9	23.3	25.0	19.4	13.6	8.5	0.5	11.2
	平均	Mean	-3.1	-1.1	3.3	10.5	16.2	20.5	24.4	25.8	20.2	13.4	6.5	0.8	11.5

忠 清 北 道

		永 同 Eidô													
大正	8	1919	
	9	1920	13.1	16.9	21.6	26.1	25.5	21.3	14.2	6.7	-0.2	...
	10	1921	-2.4	-0.9	3.3	11.3	16.5	18.9	24.2	25.8	19.6	11.7	4.7	0.0	11.1
	11	1922	-5.6	0.9	3.9	12.8	16.3	21.9	25.5	26.8	21.9	13.9	5.5	-1.8	11.8

平均氣溫 Mean Air Temperature

		一月	二月	三月	四月	五月	六月	七月	八月	九月	十月	十一月	十二月	全年	
		Jan.	Feb.	Mar.	April	May	June	July	Aug.	Sept.	Oct.	Nov.	Dec.	Annual	
12	1923	-4.4	-1.9	5.6	10.4	17.6	22.6	24.7	27.4	21.1	13.1	6.3	-0.2	11.9	
13	1924	-2.5	-1.1	1.9	11.8	16.2	20.9	26.3	25.8	19.5	12.5	4.6	-1.1	11.2	
14	1925	2.3	13.2	17.1	21.1	24.0	26.1	20.8	12.6	7.4	0.3	...	
平均	Mean	-3.7	-0.8	3.4	12.1	16.8	21.2	25.1	26.2	20.7	13.0	5.9	-0.5	11.6	
報 恩 Hôon															
大正	7	1918	
	8	1919	...	-3.0	4.4	9.2	15.2	20.8	24.0	24.3	17.9	11.9	5.9	-2.8	...
	9	1920	-7.1	-3.5	3.6	9.5	15.7	21.0	24.7	23.7	19.7	13.2	5.8	1.0	13.6
	10	1921	-0.3	-2.0	2.5	10.9	15.7	19.9	23.9	25.5	19.5	11.8	4.2	1.3	11.1
	11	1922	-4.7	1.1	3.0	12.8	16.0	21.1	24.7	26.6	20.9	13.4	4.7	-2.5	11.4
	12	1923	-6.0	-4.4	3.8	9.8	19.9	11.9	5.4	-0.4	...
	13	1924	-2.1	-1.9	1.7	10.3	15.5	21.2	26.8	26.2	19.4	12.5	3.3	-2.3	10.9
	14	1925	-2.8	-2.2	2.2	9.7	16.2	20.6	23.7	25.7	20.6	12.8	7.5	-0.7	11.1
平均	Mean	-3.8	-2.3	3.0	10.3	15.7	20.8	24.6	25.3	19.7	12.5	5.3	-0.9	10.9	
清 州 Seisyû															
大正	2	1913	23.1	24.2	19.3	13.4	4.1	-0.4	...	
	3	1914	-1.4	-0.4	6.1	10.7	13.2	21.6	26.8	25.9	21.1	13.7	6.9	-0.1	12.4
	4	1915	-3.6	-1.4	1.4	9.8	15.5	21.4	25.6	24.9	19.4	15.0	6.7	1.7	11.4
	5	1916	0.5	-0.6	0.4	10.6	15.6	20.5	24.0	25.4	20.0	12.4	7.1	-0.8	11.3
	6	1917	-9.9	-3.6	3.2	10.3	14.8	21.0	26.2	25.0	20.4	13.5	3.7	-4.1	13.0
	7	1918	-7.3	1.0	5.0	11.3	15.4	21.1	24.1	25.3	19.0	12.5	5.9	-0.2	11.1
	8	1919	-3.9	-0.9	5.0	11.0	16.8	22.6	25.7	26.1	19.4	13.0	6.3	-2.0	11.6
	9	1920	-7.2	-2.3	5.5	11.2	17.5	22.3	26.2	25.4	21.3	14.1	7.5	0.1	11.8
	10	1921	-2.1	-0.6	3.4	11.4	16.7	20.2	24.5	25.6	20.1	12.0	3.7	0.3	11.3
	11	1922	-6.4	1.0	4.1	12.2	16.4	21.9	24.8	27.1	21.5	14.0	4.7	-2.1	11.6
	12	1923	-6.2	-3.3	5.5	10.1	17.1	21.1	24.1	26.8	19.6	12.4	5.8	-0.9	11.0
	13	1924	-1.6	-1.6	1.5	11.9	15.8	21.1	26.9	26.6	19.7	12.5	4.0	-1.9	11.2
	14	1925	-3.4	-2.4	2.5	9.8	16.9	21.3	24.2	25.9	20.0	13.1	6.6	-0.6	11.2
平均	Mean	-4.4	-1.3	3.6	10.9	16.4	21.4	25.3	25.8	20.1	13.2	5.7	-0.9	11.3	
鎮 川 Tinsen															
大正	4	1915	20.2	25.0	19.4	15.1	6.8	2.7	...	
	5	1916	1.5	-0.1	0.6	11.3	16.4	21.6	25.2	...	19.4	12.4	6.7	-1.1	...
	6	1917	-8.8	-3.9	...	10.2	14.2	21.1	26.5	24.7	20.3	13.6	3.6	-3.9	...
	7	1918	-7.0	0.3	3.2	12.1	15.4	21.1	24.2	25.3	19.4	12.3	5.7	-0.1	11.0
	8	1919	-3.8	-0.9	5.1	11.4	13.8	21.2	23.8	23.4	19.9	13.0	6.5	-2.6	10.9
	9	1920	-8.0	-2.8	5.4	11.0	16.9	20.0	23.5	23.3	19.4	12.1	5.1	-6.2	10.0
	10	1921	-6.7	-2.6	2.9	11.8	15.0	18.7	22.2	24.2	17.9	9.8	3.7	-3.3	9.5
	11	1922	-9.0	-1.2	2.4	12.2	15.1	19.8	22.7	24.9	23.2	17.1	3.3	-1.1	10.8
	12	1923	-10.2	-4.9	5.3	11.3	17.7	19.9	22.9	24.7	18.5	12.4	4.5	-0.2	10.2
	13	1924	-1.3	-1.5	0.7	12.0	16.7	21.3	27.1	27.1	20.5	12.9	4.2	-1.9	11.5
	14	1925	-3.3	-1.9	2.3	9.2	16.7	20.3	23.8	26.0	20.0	12.9	7.3	-0.9	11.0
平均	Mean	-5.7	-2.0	3.1	11.3	15.8	20.5	24.2	24.8	19.9	12.9	5.1	-2.1	10.7	
丹 陽 Tanyô															
大正	7	1918	12.8	7.0	0.3	...	
	8	1919	-3.4	-0.4	5.9	11.4	16.8	22.4	25.2	25.8	20.0	13.8	6.6	-2.2	11.8
	9	1920	-7.8	-2.4	5.2	12.3	17.7	22.3	26.2	25.0	22.4	15.1	8.6	0.2	12.1
	10	1921	-1.4	-0.6	4.0	12.0	16.8	20.1	24.5	25.9	19.5	12.7	4.3	0.5	11.5
	11	1922	-5.9	1.7	6.1	12.7	17.3	23.0	25.2	27.2	21.7	14.5	5.2	-3.9	12.1
	12	1923	-6.7	-4.5	6.1	10.6	18.3	21.3	23.6	27.3	20.2	12.7	5.8	-0.3	11.2
	13	1924	-3.1	-1.3	2.4	12.7	17.0	21.0	26.8	26.6	19.8	12.5	2.6	-1.4	11.5
	14	1925	-2.5	-1.8	...	9.8	17.5	21.1	23.9	26.6	19.1	12.8	7.1	-1.1	...
平均	Mean	-4.5	-1.3	5.0	11.6	17.3	21.6	25.6	26.3	20.4	13.4	5.7	-1.2	11.7	

平均氣溫

Mean Air Temperature

一月 Jan. 二月 Feb. 三月 Mar. 四月 April 五月 May 六月 June 七月 July 八月 Aug. 九月 Sept. 十月 Oct. 十一月 Nov. 十二月 Dec. 全年 Annual

		忠 州 Tyûsyû													
大正	6	1917	-9.8	-3.4	2.8	11.1	14.8	21.8	26.5	25.2	20.4	13.3	3.6	-5.4	10.1
	7	1918	-8.1	-0.2	5.0	11.3	15.2	21.3	23.9	25.4	19.2	12.9	5.9	-0.6	10.9
	8	1919	-4.6	-1.1	5.9	11.1	16.7	22.5	26.0	26.5	20.2	13.3	6.0	-3.2	11.6
	9	1920	-7.2	-2.1	5.5	11.7	18.0	22.4	26.9	26.1	22.2	14.9	8.0	-1.3	12.1
	10	1921	-2.3	-0.9	3.9	11.6	17.6	20.5	25.4	26.9	20.9	14.3	4.0	0.2	11.8
	11	1922	-7.1	1.1	5.8	13.5	18.0	24.2	25.9	28.8	23.0	15.1	5.9	-2.3	12.7
	12	1923	-7.7	-4.1	5.8	11.0	18.4	22.8	25.4	28.0	20.2	12.9	5.4	-1.9	11.4
	13	1924	-3.9	-1.0	1.6	12.4	17.3	21.9	27.7	27.0	20.8	13.1	2.3	-2.0	11.4
	14	1925	-2.3	-1.7	2.3	11.1	17.0	20.8	24.3	26.9	20.3	...	7.0	-1.6	...
平均		Mean	-5.9	-1.5	4.3	11.6	17.0	22.0	25.8	26.8	20.8	13.7	5.3	-2.0	11.5

		堤 川 Teisen													
大正	3	1914	26.3	35.7	21.8	14.9	7.6	2.8	...
	4	1915	-4.2	-2.6	1.3	9.8	16.5	21.5	26.4	25.1	20.4	13.6	4.5	-0.1	11.0
	5	1916	2.5	15.1	21.5	22.2	6.4	-0.5	...
	6	1917	-10.5	-5.7	1.8	8.1	12.7	20.0	25.3	23.4	19.3	11.9	2.2	-7.1	8.5
	7	1918	-10.8	0.0	3.9	8.0	13.4	20.5	25.5
	8	1919	18.7	...	27.7	27.0	20.2	12.6	4.1	-3.9	...
	9	1920	-10.2	-4.2	4.0	10.7	18.1	21.0	24.4	23.3	20.0	12.4	5.3	-1.9	10.2
	10	1921	-2.7	-2.8	2.1	10.0	16.7	18.5	22.9	24.6	20.6	11.4	2.8	-0.3	10.3
	11	1922	-3.2	1.5	2.4	10.0	15.3	20.5	24.7	25.8	20.6	11.9	...	-7.5	...
	12	1923	-11.5	-7.6	1.7	9.0	15.5	19.9	22.8	25.6	18.6	10.2	3.6	-4.4	8.6
	13	1924	-4.8	-3.8	-0.3	10.0	14.7	19.4	25.3	25.1	18.4	11.2	1.3	-4.4	9.3
	14	1925	-8.6	-6.0	-0.1	8.5	16.3	20.4	23.3	25.6	19.8	12.3	6.5	-2.6	9.6
平均		Mean	-6.4	-3.5	1.9	9.3	15.7	20.3	24.6	25.1	19.8	11.9	4.1	-3.3	10.0

京 畿 道

		振 威 Sin-i													
大正	8	1919	26.5	19.6	15.8	7.9
	9	1920	-6.6	-2.4	5.3	11.2	17.3	21.8	26.1	26.2	21.8	15.2	8.6	-1.4	11.9
	10	1921	0.1	-0.9	2.5	10.5	16.8	20.4	24.7	25.6	20.0	11.9	4.6	0.8	11.4
	11	1922	-8.1	1.2	4.0	12.2	16.5	22.1	26.0	27.3	21.1	14.5	5.7	-3.4	11.6
	12	1923	-6.2	-2.6	5.3	9.6	17.1	...	24.8	27.1	19.9	12.9	6.6	-0.4	...
	13	1924	-2.6	-1.6	1.1	10.8	16.0	21.3	26.6	26.3	21.0	13.8	2.9	-1.1	11.2
	14	1925	-3.8	-2.6	2.2	10.5	16.7	21.2	24.5	26.4	20.7	13.7	8.0	-0.5	11.4
平均		Mean	-4.5	-1.5	3.4	10.8	16.7	21.4	25.5	26.5	20.8	13.7	6.1	-1.0	11.5

		水 原 Suigen													
明治	41	1908	20.6	23.7	24.8	19.4	13.6	3.9	-0.4	...
	42	1909	-2.5	-3.2	1.8	10.2	15.3	20.1	25.2	25.6	20.2	12.2	5.7	-4.0	10.6
	43	1910	-2.2	-3.5	2.3	9.5	15.7	19.9	23.7	24.4	19.1	14.0	5.7	-4.6	10.3
	44	1911	-5.1	-0.3	4.3	9.8	16.3	20.6	23.9	25.3	21.2	12.0	6.3	-2.4	11.0
大正	1	1912	-5.0	1.4	4.1	10.0	15.3	21.3	24.2	25.4	18.4	11.8	4.9	-2.6	10.8
	2	1913	-5.5	-4.1	2.2	10.6	14.9	20.4	22.6	23.7	18.9	13.0	5.6	-1.2	10.1
	3	1914	-1.9	0.3	4.5	10.5	17.2	20.9	26.1	25.5	20.7	14.0	6.9	0.2	12.1
	4	1915	-4.2	-2.3	1.0	9.4	15.5	...	25.4	24.7	19.6	15.4	6.9	2.2	...
	5	1916	0.5	-0.1	4.0	11.6	15.1	20.3	23.9	25.4	19.7	12.8	7.7	-0.6	11.7
	6	1917	-8.7	-3.7	3.1	10.2	14.3	21.0	25.8	24.8	20.3	13.7	3.9	-5.6	9.9
	7	1918	-7.9	0.1	4.6	10.9	15.0	20.1	23.4	25.0	19.0	13.0	5.1	-1.0	10.6
	8	1919	-4.6	-1.8	4.6	10.1	15.9	21.6	25.6	26.1	19.8	13.2	6.4	-2.3	11.2
	9	1920	-6.8	-3.0	5.4	10.5	17.3	21.2	25.5	25.1	21.4	14.8	8.1	-1.0	11.5
	10	1921	-2.5	-1.0	3.5	11.2	16.4	20.4	24.4	25.7	19.8	12.5	3.9	0.0	11.2
	11	1922	-7.2	1.0	3.5	12.4	16.5	21.9	24.5	26.8	21.4	14.4	4.2	-3.9	11.3
	12	1923	-6.4	-3.1	5.1	9.4	16.9	20.7	24.3	26.7	19.5	12.6	5.1	-2.1	10.7

平均氣溫 Mean Air Temperature

		一月	二月	三月	四月	五月	六月	七月	八月	九月	十月	十一月	十二月	全年	
		Jan.	Feb.	Mar.	April	May	June	July	Aug.	Sept.	Oct.	Nov.	Dec.	Annual	
13	1924	-2.5	-1.9	0.7	10.9	15.7	20.9	26.0	26.7	20.4	12.2	3.7	-2.1	10.9	
14	1925	-4.5	-5.2	1.2	9.3	15.8	20.2	23.2	25.6	20.0	13.4	7.9	-1.5	10.5	
平均	Mean	-4.5	-1.8	3.3	10.4	15.8	20.7	24.6	25.4	20.0	13.2	5.8	-1.9	13.9	
楊 平 Yôhei															
大正	3	1914					...	26.6	25.5	20.3	13.4	6.6	-1.7		
	4	1915	-4.5	-2.1	0.4	9.3	15.3	21.0	25.3	24.4	19.3	14.5	5.6	0.6	13.8
	5	1916	-0.3	-1.4	-0.2	10.4	14.7	20.2	24.2	11.5	6.8	-1.6	...
	6	1917	-7.2	-4.5	...	11.0	14.5	21.2	26.2	25.0	20.0	12.8	3.2	-6.4	...
	7	1918	-10.5	-0.3	4.6	11.2	15.1	21.0	23.8	24.8	19.0	11.6	5.2	-1.2	13.4
	8	1919	-4.2	-3.2	4.8	9.9	16.1	21.7	24.7	26.2	19.3	12.6	5.0	-3.9	10.8
	9	1920	-9.6	-2.8	5.4	10.7	17.4	21.6	25.5	25.2	21.2	13.9	7.2	-2.7	11.1
	10	1921	-3.4	-0.3	3.8	11.0	16.5	21.8	25.2	26.8	21.1	13.4	4.0	-1.2	11.6
	11	1922	-8.8	1.0	2.8	12.2	16.1	22.1	24.7	26.4	20.3	13.8	3.2	-5.8	10.7
	12	1923	-8.8	-4.9	4.0	9.5	16.8	20.8	24.4	27.1	19.6	12.3	3.9	-2.3	10.2
	13	1924	-3.8	-1.9	1.3	12.6	16.3	20.8	26.4	27.5	20.9	11.9	2.9	-2.1	11.1
	14	1925	-5.3	-3.9	-0.2	9.9	16.0	19.8	23.6	25.9	19.7	13.0	7.1	-1.7	10.3
平均	Mean	-6.0	-2.2	2.7	10.7	15.9	21.1	24.9	25.9	20.0	12.8	4.9	-2.6	10.7	
江 華 Kôkwa															
大正	7	1918						14.0	7.6	-0.9		
	8	1919	-5.0	-1.4	5.0	10.6	16.3	21.5	26.3	26.7	20.9	14.8	...	-1.6	...
	9	1920	-4.4	-1.2	6.8	12.2	17.9	21.7	24.9	26.1	21.2	16.7	8.4	-0.8	12.5
	10	1921	-1.8	-0.9	3.6	11.3	17.1	20.5	24.6	26.0	21.2	14.5	4.2	-0.6	11.6
	11	1922	-3.3	1.4	2.2	12.2	16.1	20.4	24.5	26.6	20.6	14.8	6.3	-5.5	11.4
	12	1923	-4.8	-2.2	...	10.1	16.7	21.5	24.5	26.7	19.7	13.2	5.8	-1.0	11.4
	13	1924	-2.2	-1.7	1.7	11.8	17.0	21.3	25.3	27.1	21.1	13.6	5.0	-1.1	11.6
	14	1925	-2.2	-2.4	2.4	10.9	16.7	20.1	23.3	25.0	20.1	14.0	8.1	-1.2	11.2
平均	Mean	-3.4	-1.2	3.6	11.3	16.8	21.0	24.8	26.3	20.7	14.5	6.3	-1.7	11.6	
加 平 Kahei															
大正	4	1915						...	24.2	19.1	14.3	...	-2.5		
	5	1916	-1.4	-3.5	-0.1	8.7	14.7	19.4	22.7	25.3	18.4	11.4	6.0	-1.8	10.0
	6	1917	-10.8	-4.4	3.1	10.2	13.7	21.0	25.5	24.8	19.6	12.5	2.5	-6.6	9.3
	7	1918	-9.0	-0.2	5.2	10.5	14.7	20.7	22.4	24.6	18.7	12.3	5.5	-1.4	13.3
	8	1919	-3.8	-2.5	4.5	10.3	15.5	21.5	26.1	25.8	19.3	12.7	6.0	-2.9	11.0
	9	1920	-8.7	...	4.3	10.0	17.6	20.8	24.6	25.1	20.1	14.2	8.3	-3.0	...
	10	1921	-4.3	-2.3	2.4	11.0	15.3	20.3	24.4	26.1	18.8	11.2	2.8	-2.0	10.3
	11	1922	-10.1	0.3	2.8	11.7	16.3	21.4	24.4	26.2	20.0	13.6	5.1	-5.0	10.6
	12	1923	-8.1	-3.5	3.8	9.2	16.3	20.3	23.8	25.9	19.1	11.9	3.4	-3.9	9.9
	13	1924	-4.7	-2.8	2.0	11.4	16.2	20.3	25.5	25.9	19.7	11.9	2.6	-3.2	13.4
	14	1925	-5.3	-5.8	1.0	9.9	15.2	20.2	23.3	25.3	18.9	12.3	6.1	-2.6	9.9
平均	Mean	-6.6	-2.7	2.9	10.3	15.6	20.6	24.3	25.5	19.3	12.4	4.8	-3.2	13.3	
開 城 Kaizyô															
大正	6	1917						20.0	25.1	25.0	19.7	13.0	1.9	-8.5	
	7	1918	-7.0	-1.5	2.7	8.1	12.6	18.5	21.9	23.8	19.0	11.8	5.7	-3.3	9.4
	8	1919	-6.4	-2.9	3.4	8.6	12.7	18.9	...	23.1	17.1	11.9	5.3	-5.5	...
	9	1920	-8.7	-4.6	5.8	11.3	16.1	21.2	24.7	25.1	21.1	15.3	6.5	-4.6	13.8
	10	1921	-4.5	-2.7	2.5	10.6	15.7	20.0	22.9	25.2	20.2	12.4	3.0	-2.6	13.2
	11	1922	-8.8	0.1	2.2	12.2	17.5	22.6	24.4	25.8	20.0	13.5	4.1	-4.3	13.8
	12	1923	-6.8	-3.8	3.8	8.8	16.3	20.3	24.2	26.1	19.5	12.4	3.8	-3.1	13.1
	13	1924	-3.4	-2.9	0.7	11.0	16.3	20.9	25.2	27.2	20.8	12.2	2.5	-2.4	13.7
	14	1925	-4.9	-3.9	1.2	9.3	15.7	20.4	23.2	25.0	20.1	13.2	7.1	-3.2	10.3
平均	Mean	-6.3	-2.8	2.8	10.0	15.4	20.4	23.8	25.2	19.7	12.8	4.8	-3.6	13.2	

平均氣溫

Mean Air Temperature

一月 二月 三月 四月 五月 六月 七月 八月 九月 十月 十一月 十二月 全年
 Jan. Feb. Mar. April May June July Aug. Sept. Oct. Nov. Dec. Annual

江 原 道

蔚 珍 Urutin

大正 8	1919													
9	1920	...	0.1	4.6	11.7	14.0	18.6	24.9	23.8	21.1	15.6	10.5	3.0	...
10	1921	-2.6	2.7	5.0	11.0	14.8	16.8	23.0	25.2	20.5	14.3	7.5	3.9	11.8
11	1922	-1.6	4.1	5.4	11.9	15.3	21.5	25.3	26.7	22.1	15.9	8.1	2.1	13.1
12	1923	-1.5	-0.8	7.0	11.3	16.4	20.0	23.0	26.6	19.5	14.0	9.0	2.5	12.3
13	1924	1.2	1.1	2.0	12.1	15.7	18.9	25.7	25.1	20.5	14.6	8.2	3.0	12.3
14	1925	0.8	1.0	5.3	10.8	15.4	19.9	22.5	25.1	19.7	14.2	...	2.6	...
平均	Mean	-0.7	1.3	4.9	11.5	15.3	19.3	24.1	25.4	20.6	14.8	8.7	2.9	12.3

寧 越 Neietu

大正 7	1918											4.6	-0.6	
8	1919	-4.8	...	4.7	10.7	16.4	21.1	25.5	25.0	18.8	13.3	7.1	-3.0	...
9	1920	-8.7	...	3.1	11.2	16.1	22.1	24.9	25.6	20.5	10.2
10	1921	-6.7
11	1922	2.9	12.0	14.0	...	22.5	24.7	21.0	13.2	3.8	-5.5	...
12	1923	-8.8	-5.6	5.0	9.3	16.3	20.9	23.7	26.6	19.1	11.3	4.3	-2.7	10.0
13	1924	-4.0	-2.4	1.0	10.9	15.3	20.1	25.9	25.9	19.1	11.7	2.0	-3.4	10.2
14	1925	-6.0	-3.7	1.8	9.3	...	19.9	23.4	25.8	19.5	12.3	6.7	-1.9	...
平均	Mean	-6.5	-3.9	3.1	10.6	15.6	20.8	24.3	25.6	19.7	12.0	4.8	-3.3	10.2

原 州 Gensyû

大正 3	1914						22.2	27.8	26.4	20.6	13.4	4.9	-1.0	
4	1915	-4.3	1.7	1.0	9.2	16.9	22.2	26.4	26.5	21.2	15.8	...	1.1	...
5	1916	-0.5	-1.0	1.2	11.4	17.2	21.6	24.9	27.0	20.7	13.7	8.5	-0.7	12.0
6	1917	-8.6	-2.9	1.4	10.5	15.6	23.1	27.5	25.6	20.6	13.2	5.8	-5.5	10.5
7	1918	-9.5	0.5	4.7	12.7	15.0	21.6	24.0	25.7	19.0	11.2	4.5	-1.4	10.7
8	1919	...	-2.2	7.8	10.1	16.5	22.4	26.5	26.2	19.5	11.9	6.3	-3.5	...
9	1920	-9.3	-3.0	18.9	21.8	25.9	15.4	8.5	-2.5	...
10	1921	-3.3	-0.1	3.8	11.4	16.9	19.0	24.0	25.1	19.4	13.0	4.4	-1.4	11.0
11	1922	-8.7	0.3	4.2	12.7	17.1	22.7	26.0	27.2	21.6	13.6	3.8	-5.6	11.2
12	1923	-8.6	-4.9	5.3	11.4	17.7	21.2	25.1	27.4	20.2	13.0	3.5	-2.5	10.5
13	1924	-3.6	-2.5	1.8	12.3	16.9	21.5	26.8	27.2	20.0	11.5	1.9	-3.3	10.9
14	1925	-6.4	-4.2	3.1	11.1	15.6	20.4	23.6	25.8	20.6	12.5	7.0	-2.0	10.6
平均	Mean	-6.3	-1.7	3.4	11.3	16.8	21.6	25.5	26.4	20.3	13.2	5.4	-2.5	11.1

平 昌 Heisyô

大正 8	1919													
9	1920	-9.4	-4.0	3.8	10.4	16.5	20.7	24.5	23.0	19.7	12.6	6.5	-2.4	10.2
10	1921	-3.3	-2.2	1.5	10.9	15.5	18.7	22.8	24.2	18.2	10.7	3.4	-2.4	9.8
11	1922	-7.9	-0.1	2.3	12.3	15.8	20.6	23.8	24.7	20.3	13.3	3.1	-5.0	10.3
12	1923	-6.3	-2.9	4.3	9.4	17.3	20.3	22.4	25.6	18.7	10.8	5.4	-2.7	10.2
13	1924	-4.0	-2.5	0.1	12.3	15.5	19.4	25.6	25.5	13.6	11.7	2.1	-2.7	10.1
14	1925	-6.1	-4.4	1.1	9.8	15.5	20.2	22.6	24.7	18.2	12.0	6.3	-2.9	9.8
平均	Mean	-6.2	-2.7	2.2	11.0	16.0	20.0	23.6	24.6	19.0	11.9	4.5	-3.0	10.1

旌 善 Seizen

大正 4	1915													
5	1916	-1.0	-2.0	0.6	9.5	15.1	20.0	22.4	23.8	18.9	11.4	6.3	-1.1	10.3
6	1917	-8.8	-4.1	1.4	10.0	13.8	20.3	24.1	22.8	13.6	11.9	2.9	-5.8	8.9
7	1918	-3.4	-1.4	3.9	9.9	13.9	20.1	22.8	23.4	17.6	11.7	4.4	-5.3	9.4
8	1919	-4.5	-2.0	4.8	11.3	15.3	20.4	23.7	23.5	17.9	11.9	5.5	-3.1	10.4
9	1920	-8.5	-3.9	2.8	10.6	15.5	20.1	24.7	23.1	20.0	12.9	7.7	-2.2	10.2
10	1921	-2.3	-1.7	3.0	10.6	15.2	18.4	23.4	24.2	13.7	10.9	3.5	-1.1	10.2

平 均 氣 溫 Mean Air Temperature

		一 月	二 月	三 月	四 月	五 月	六 月	七 月	八 月	九 月	十 月	十一 月	十二 月	全 年
		Jan.	Feb.	Mar.	April	May	June	July	Aug.	Sept.	Oct.	Nov.	Dec.	Annual
11	1922	-6.5	0.1	2.1	12.0	15.5	20.8	24.1	25.5	20.1	12.5	3.7	-4.8	10.4
12	1923	-7.5	-5.5	4.3	9.4	15.9	20.6	22.9	26.2	18.1	11.0	4.2	-1.4	9.9
13	1924	-3.1	-2.9	0.2	11.2	15.0	18.9	25.6	25.0	18.6	11.9	2.8	-2.3	10.1
14	1925	-6.0	-5.2	0.8	10.1	14.9	19.2	22.5	25.0	18.7	11.9	5.8	-3.4	9.5
平 均	Mean	-5.7	-2.9	2.4	10.5	15.0	19.9	23.6	24.3	18.7	11.8	4.7	-3.1	9.9
三 陟 Santyoku														
大正 8	1919							...	23.6	20.0	15.5	10.1	-2.5	
9	1920	-0.7	-0.2	14.2	19.7	25.3	23.2	21.1	16.2	10.5	2.7	...
10	1921	2.0	2.7	5.2	10.8	14.5	17.5	22.8	24.1	19.9	13.7	7.4	3.7	12.0
11	1922	-1.6	2.9	5.6	12.3	16.2	20.0	25.7	26.7	21.6	16.3	7.9	2.5	13.0
12	1923	-0.9	-0.9	6.6	11.2	15.9	19.9	23.0	26.7	20.1	15.1	8.5	3.4	12.4
13	1924	1.8	-0.6	3.4	12.1	15.8	19.0	25.8	25.9	20.9	14.8	7.5	3.2	12.4
14	1925	0.5	0.5	4.2	11.4	15.1	19.9	22.2	25.0	19.8	14.7	10.3	2.1	12.1
平 均	Mean	0.1	0.7	5.0	11.6	15.3	19.3	24.1	25.3	20.6	15.1	8.7	2.9	12.4
横 城 ôzyô														
大正 8	1919							12.0	5.4	-3.9	
9	1920	-8.1	-3.2	4.8	10.8	16.9	21.2	25.6	25.6	21.3	14.2	9.0	-2.5	11.3
10	1921	-4.1	-1.5	4.0	12.5	16.3	19.9	23.9	25.5	19.9	11.8	3.5	-1.3	10.9
11	1922	-9.1	1.0	3.0	12.7	16.1	21.5	24.8	26.8	21.8	14.0	4.2	-4.4	11.0
12	1923	-8.0	-5.1	4.1	...	16.4	20.6	23.4	26.5	19.4	11.6	4.5	-2.6	...
13	1924	-4.0	-2.8	0.5	11.6	15.3	21.8	25.4	24.8	18.4	10.7	3.1	-2.3	10.2
14	1925	-4.9	-3.6	2.1	10.5	16.1	21.0	23.2	25.8	19.3	12.4	6.8	-2.0	10.6
平 均	Mean	-6.4	-2.5	3.1	11.6	16.2	21.0	24.4	25.8	20.0	12.5	5.2	-2.5	10.7
春 川 Syunsen														
大正 2	1913						21.0	23.2	23.7	18.9	12.8	5.9	-3.5	
3	1914	-3.9	-0.6	4.5	10.9	18.2	22.4	26.9	25.9	20.9	13.4	6.0	-1.6	11.9
4	1915	-5.1	-1.7	0.7	9.5	16.1	21.7	25.2	24.7	18.8	14.3	5.7	-0.7	10.8
5	1916	-0.8	-1.6	0.7	10.6	15.1	20.9	24.1	25.5	19.4	12.4	6.4	-2.3	10.9
6	1917	-10.2	-3.5	2.9	10.7	14.5	22.9	26.4	25.2	19.8	13.1	3.3	-6.9	9.9
7	1918	-10.2	-0.5	4.7	11.2	15.5	20.7	23.7	24.9	18.8	12.3	5.3	-1.0	10.5
8	1919	-5.1	-1.3	5.4	10.8	15.9	21.9	27.2	...	19.6	12.4	5.3	-3.6	...
9	1920	-12.2	-4.7	4.3	10.3	17.0	21.3	26.1	25.6	20.7	12.7	5.4	-3.4	10.3
10	1921	-3.3	-1.1	3.7	11.9	17.5	21.2	24.7	26.0	19.7	11.5	2.9	-1.8	11.1
11	1922	-10.7	-0.9	2.8	11.2	16.8	22.5	25.2	26.3	20.9	14.0	3.8	-5.3	10.6
12	1923	-8.2	-5.3	4.1	9.9	17.8	23.0	24.4	26.6	19.1	11.8	3.9	-3.3	10.3
13	1924	-4.1	-2.2	2.0	12.7	16.5	22.2	26.9	27.1	21.2	12.3	2.9	-2.9	11.2
14	1925	-5.4	-3.7	1.5	11.0	15.9	20.9	23.4	25.5	19.4	12.3	6.2	-3.5	10.3
平 均	Mean	-6.6	-2.3	3.1	10.9	16.4	21.8	25.4	25.8	19.9	12.7	4.8	-3.0	10.7
麟 蹄 Rintei														
大正 3	1914						20.9	25.6	24.3	19.9	12.8	6.0	-1.4	
4	1915	-4.7	-2.5	0.8	8.1	14.9	20.7	24.0	23.2	18.1	13.8	5.9	0.1	10.2
5	1916	-1.0	-2.2	-0.3	9.4	15.1	20.1	22.7	24.0	18.4	11.8	6.2	-1.9	10.2
6	1917	-9.3	-4.2	2.2	10.1	13.7	21.0	25.1	23.9	19.2	12.8	2.8	-5.6	9.3
7	1918	-8.6	-1.5	4.5	10.5	14.7	20.5	22.4	24.3	18.8	13.6	5.8	-1.4	10.3
8	1919	-3.3	-2.3	5.0	9.9	16.2	20.2	24.4	23.9	18.0	10.9	4.3	-4.6	10.2
9	1920	-9.8	-4.4	3.1	10.2	16.0	20.1	24.8	23.7	19.5	13.4	7.9	-1.9	10.2
10	1921	-3.4	-2.1	2.3	10.0	15.5	19.0	23.0	24.2	18.2	11.2	5.0	-1.3	10.1
11	1922	-9.3	-0.7	1.6	11.0	15.6	21.0	24.1	25.0	19.6	13.4	3.1	-4.9	10.0
12	1923	-8.0	-5.7	4.3	9.0	16.3	20.7	23.2	26.2	18.3	11.1	4.5	-3.9	9.7
13	1924	-4.1	-4.2	-1.1	10.2	14.6	18.3	24.9	25.2	19.0	11.2	2.3	-3.9	9.4
14	1925	-5.8	-3.3	1.7	10.3	14.9	20.8	23.2	24.9	19.0	12.5	5.7	-2.3	10.1
平 均	Mean	-6.1	-3.0	2.2	9.9	15.2	20.2	23.8	24.4	18.7	12.3	4.9	-2.9	10.0

平均氣溫

Mean Air Temperature

-183-

		一月	二月	三月	四月	五月	六月	七月	八月	九月	十月	十一月	十二月	全年	
		Jan.	Feb.	Mar.	April	May	June	July	Aug.	Sept.	Oct.	Nov.	Dec.	Annual	
		鐵 原 Tetugen													
大正	4	1915						24.2	...	17.9	13.7	5.0	-4.2		
	5	1916	...	-6.2	-2.4	8.4	13.9	19.6	22.4	24.1	18.7	11.3	4.7	-3.8	8.9
	6	1917	-10.8	-5.9	1.8	8.2	13.1	21.2	24.3	23.6	19.1	11.7	...	-7.8	...
	7	1918	-9.8	0.9	3.0	9.7	13.6	19.3	21.7	22.9	17.1	12.3	...	-1.9	...
	8	1919	-7.8	-3.7	3.2	8.3	15.4	20.0	24.5	25.3	18.2	-3.9	...
	9	1920	-8.9	-6.5	3.9	9.5	16.2	19.9	24.8	24.1	20.1	13.4	6.6	-3.0	10.0
	10	1921	-3.2	-2.8	1.8	10.5	15.4	19.1	23.3	24.6	18.6	11.9	3.6	-1.9	10.1
	11	1922	-10.3	-0.7	1.0	9.9	15.1	20.6	23.9	25.5	20.6	13.4	2.9	-5.4	9.7
	12	1923	-7.6	-5.5	3.6	9.0	16.0	19.4	22.8	24.9	17.9	10.5	3.9	-4.3	9.2
	13	1924	-4.8	-4.4	-0.9	9.9	15.4	19.5	25.0	25.3	19.9	11.1	1.3	-5.3	9.3
	14	1925	-5.4	-4.4	-0.7	9.2	15.2	20.1	22.5	24.4	18.4	10.8	6.3	-4.8	9.3
	平均	Mean	-7.6	-3.9	1.4	9.3	14.9	19.9	23.5	24.5	18.9	11.8	4.2	-4.2	9.4
		金 化 Kinkwa													
大正	7	1918						11.4	...	-2.6		
	8	1919	-7.9	-4.0	3.0	8.6	14.6	20.1	25.8	25.0	17.7	11.6	4.2	-5.6	9.4
	9	1920	-9.4	-5.8	3.1	9.6	16.2	19.9	24.9	23.8	19.7	12.8	5.2	-3.6	9.7
	10	1921	-4.2	-2.4	1.6	9.0	15.2	18.5	23.2	24.4	18.2	10.6	1.6	-2.6	9.4
	11	1922	-10.5	-1.5	1.5	10.1	14.6	19.6	23.6	24.5	18.9	12.4	3.2	-5.8	9.2
	12	1923	-6.9	-6.1	3.0	8.0	15.5	19.2	23.2	25.1	17.2	9.7	3.2	-3.3	9.0
	13	1924	-2.4	-4.7	-1.2	10.4	15.0	20.4	25.3	25.5	18.7	10.2	...	-4.3	...
	14	1925	-7.0	-6.1	-2.2	9.3	14.9	20.1	22.5	24.5	18.1	11.3	6.2	-4.8	8.9
	平均	Mean	-6.9	-4.4	1.3	9.3	15.1	19.7	24.1	24.7	18.3	11.2	3.9	-4.3	9.3
		伊 川 Isen													
大正	8	1919						-5.6		
	9	1920	-9.4	-5.7	3.1	10.1	16.6	20.3	25.0	24.2	19.8	12.9	6.4	-3.6	10.0
	10	1921	-4.2	-3.1	1.9	9.8	14.8	18.6	23.6	24.2	17.9	11.1	1.7	-1.7	9.6
	11	1922	-11.6	-0.7	2.8	11.6	15.4	20.7	24.6	25.2	19.1	12.6	1.2	-6.5	9.5
	12	1923	-9.0	-7.5	1.4	8.7	16.3	20.1	23.7	25.8	17.8	10.6	3.0	-5.9	8.8
	13	1924	-4.6	-2.3	-0.1	11.0	16.9	21.0	23.2	24.8	19.4	11.6	3.3	-4.7	10.0
	14	1925	-5.6	-5.1	0.5	9.5	15.3	20.2	22.7	24.3	19.2	12.0	5.0	-5.2	9.3
	平均	Mean	-7.4	-4.1	1.6	10.1	15.9	20.2	23.8	24.8	18.7	11.8	3.4	-4.6	9.5
		高 城 Kôzyô													
大正	8	1919						23.5	23.4	18.5	13.0	5.7	...		
	9	1920	-3.9	-0.7	3.2	10.4	15.6	22.3	26.0	25.6	21.7	16.2	10.0
	10	1921	-0.2	-1.1	3.4	9.7	14.2	18.5	23.9	24.4	18.5	12.4	6.7
	11	1922	-4.7	0.0	3.6	11.6	16.3	20.8	24.6	25.2	21.6	15.9	6.6	0.7	11.9
	12	1923	-1.9	-2.7	5.0	10.5	15.2	18.9	22.1	26.0	18.5	14.0	6.9	0.1	11.1
	13	1924	...	-1.9	...	11.1	15.5	19.4	25.7	25.2	20.0	13.6	5.9	0.9	...
	14	1925	-2.8	-2.4	2.0	11.4	13.9	18.1	21.8	24.4	18.8	14.1	8.0	0.8	10.7
	平均	Mean	-2.7	-1.5	3.4	10.8	15.1	19.7	24.0	25.1	19.9	14.4	7.4	0.6	11.4
		淮 陽 Waiyô													
大正	3	1914						...	24.6	21.9	15.7	...	3.3	-2.4	
	4	1915	-8.7	-5.4	-2.1	6.8	11.9	18.9	22.1	21.8	16.9	13.1	4.6	-0.9	8.3
	5	1916	-2.9	-4.8	-2.3	7.6	13.1	19.1	22.0	22.3	17.5	10.1	3.7	-6.5	8.2
	6	1917	-13.7	-7.9	1.3	7.4	12.7	19.8	24.0	22.4	17.2	10.5	1.5	-8.7	7.2
	7	1918	-10.7	-3.4	2.1	8.2	12.9	19.1	21.5	22.6	16.5	8.7	1.0	-3.9	7.9
	8	1919	-10.4	-6.3	1.6	6.6	13.9	18.7	23.2	22.9	16.3	10.5	3.5	-6.4	7.8
	9	1920	-11.4	-9.1	0.9	8.2	14.0	17.6	22.3	20.9	16.6	10.6	4.1	-5.1	7.5
	10	1921	...	-5.6	-0.1	7.7	12.7	16.5	21.3	21.3	15.7	9.6	3.6	-4.0	...
	11	1922	-12.6	-3.2	-0.3	9.2	13.2	19.6	22.8	23.5	18.3	12.6	1.2	-5.7	8.2
	12	1923	-9.5	-7.6	2.4	6.8	14.0	17.8	21.5	23.8	17.3	10.0	1.9	-5.8	7.7

平均氣溫 Mean Air Temperature

		一月	二月	三月	四月	五月	六月	七月	八月	九月	十月	十一月	十二月	全年	
		Jan.	Feb.	Mar.	April	May	June	July	Aug.	Sept.	Oct.	Nov.	Dec.	Annual	
13	1924	-5.6	-5.9	-0.9	9.4	13.2	17.6	23.7	23.1	17.0	9.5	0.5	-4.3	8.1	
14	1925	-8.6	-7.4	-1.4	7.7	13.3	17.7	20.3	23.1	17.8	11.1	5.2	-5.6	7.7	
平均	Mean	-9.4	-6.1	0.1	7.8	13.2	18.4	22.2	22.5	17.0	10.6	2.8	-5.2	7.8	
洗 浦 Senpo															
大正	8	1919	-12.2	-8.3	-0.2	4.7	11.5	17.0	21.4	20.2	13.7	8.2	1.5	-9.6	5.7
	9	1920	-11.9	-10.4	-1.0	6.4	12.3	16.4	22.4	20.2	15.7	10.2	3.2	-7.6	6.3
	10	1921	-7.6	-7.0	-2.5	5.1	12.3	15.0	20.1	21.0	15.9	7.9	-2.3	-5.4	6.0
	11	1922	-15.3	-4.8	-2.5	7.5	11.5	17.1	20.4	21.8	16.2	10.5	-1.7	-10.2	5.9
	12	1923	-12.2	-10.6	0.8	4.6	12.1	16.2	20.3	22.5	15.6	7.4	0.5	-9.1	5.7
	13	1924	-9.7	-9.5	-5.5	6.5	12.3	16.5	21.6	22.3	16.1	7.9	1.9
平均	Mean	-11.5	-8.4	-1.8	5.8	12.0	16.4	21.0	21.3	15.5	8.7	0.5	-8.4	5.9	
通 川 Tōsen															
大正	7	1918	5.1	-2.0	...
	8	1919	-4.2	-0.2	5.0	9.9	15.7	19.2	24.0	23.8	18.4	13.6	7.5	-1.0	11.0
	9	1920	-3.5	-3.9	2.5	9.0	14.5	19.5	25.2	23.2	19.0	14.7	8.4	-0.2	10.7
	10	1921	-0.6	-0.6	3.6	10.2	14.1	...	23.3	24.4	13.5	12.9
	11	1922	15.4	20.8	24.8	24.8	21.2	11.7	5.2	-0.5	...
	12	1923	-4.3	-2.9	5.4	26.0	7.1	0.9	...
	13	1924	-1.7	-3.7	0.8	12.6	15.3	17.3	25.5	24.7	19.6	...	4.8	0.3	...
	14	1925	-2.6	-2.5	1.5	9.5	15.1	20.0	22.1	23.9	19.1	13.5	8.2	-0.9	10.6
平均	Mean	-2.8	-2.3	3.1	10.2	15.0	19.4	24.2	24.4	19.3	13.9	6.9	-0.2	10.9	
黄 海 道															
延 安 En-an															
大正	8	1919	26.9	20.3	14.4	...	-2.9	...	
	9	1920	-6.2	-4.2	5.0	10.8	17.9	21.4	25.1	25.5	21.4	16.0	6.4	-3.1	11.3
	10	1921	-3.3	-1.2	3.1	10.8	16.1	20.5	23.7	25.8	19.6	14.9	4.0	0.1	11.2
	11	1922	-8.3	0.2	3.0	12.2	16.2	22.1	24.1	23.7	20.6	14.7	3.5	-3.5	10.7
	12	1923	-6.2	-3.5	3.7	8.7	16.6	...	24.1	26.3	19.9	12.2	4.1	-2.0	...
	13	1924	-3.1	...	-0.4	10.1	16.5	20.3	25.1	26.9	20.8	12.9	3.2	-2.0	...
	14	1925	-4.2	-2.8	1.2	9.9	16.3	20.6	23.3	25.3	20.5	14.0	8.4	-2.5	10.7
平均	Mean	-5.2	-2.3	2.6	10.4	16.6	21.0	24.2	25.6	20.5	14.1	4.9	-2.2	10.8	
馬 山 Masan															
大正	4	1915	24.2	19.0	14.7	6.4	1.9	...	
	5	1916	-0.2	-1.2	0.2	9.1	13.7	19.5	23.1	25.6	19.5	13.0	6.4	-1.5	10.6
	6	1917	-9.4	-4.0	2.7	9.4	13.2	20.5	24.5	24.6	20.1	13.4	4.3	-4.5	9.6
	7	1918	-6.1	-0.4	4.0	10.3	14.3	18.7	22.9	25.0	19.0	13.1	4.9	-0.4	10.4
	8	1919	-5.4	-1.2	4.0	8.7	15.0	20.5	24.8	26.8	19.6	13.5	6.4	-1.8	10.9
	9	1920	-4.8	-3.4	4.2	9.6	16.6	20.1	24.7	25.0	20.7	14.9	7.6	-0.7	11.2
	10	1921	-2.3	-1.2	2.4	9.8	15.2	18.9	23.4	25.4	19.7	13.1	4.3	0.2	10.7
	11	1922	-7.9	1.1	2.8	11.5	15.5	20.3	24.2	25.9	20.4	14.9	3.9	-2.3	10.9
	12	1923	-5.6	-2.5	3.9	8.7	15.4	19.7	23.5	25.9	19.5	12.7	4.8	-1.8	10.4
	13	1924	-2.8	-2.1	1.0	9.8	16.1	20.3	24.1	26.3	20.3	12.6	4.4	-1.7	10.7
	14	1925	-4.2	-3.2	1.1	9.0	15.4	18.9	23.0	24.1	19.8	13.7	8.3	-1.5	10.4
平均	Mean	-4.9	-1.8	2.6	9.6	15.0	19.7	23.8	25.5	19.9	13.5	5.5	-1.6	10.6	
海 州 Kaisyû															
大正	2	1913	19.4	22.0	24.5	19.2	13.6	5.7	-1.4	...	
	3	1914	-2.5	0.1	4.7	10.9	17.3	20.9	25.4	24.9	20.8	14.4	6.5	-1.3	11.8
	4	1915	-4.8	-3.0	0.5	9.4	14.8	19.7	24.1	24.6	19.3	15.2	7.0	1.8	10.7
	5	1916	-0.2	-1.0	-0.1	10.0	14.2	19.5	23.2	26.0	19.3	13.6	6.7	-1.1	10.3

平均氣溫

Mean Air Temperature

-185-

		一月 Jan.	二月 Feb.	三月 Mar.	四月 April	五月 May	六月 June	七月 July	八月 Aug.	九月 Sept.	十月 Oct.	十一月 Nov.	十二月 Dec.	全年 Annual
6	1917	-8.9	-4.1	3.1	10.1	13.6	21.1	24.7	24.8	19.9	14.2	...	-5.3	...
7	1918	-8.5	-1.1	4.0	10.7	14.8	18.4	22.9	24.6	19.0	13.4	5.0	-1.4	10.2
8	1919	-5.1	-1.9	4.1	9.2	14.9	20.6	25.3	27.1	20.4	13.5	6.7	-2.7	11.0
9	1920	-5.0	-3.9	4.9	10.0	17.5	20.7	25.2	24.9	20.5	15.5	7.5	-1.2	11.4
10	1921	-2.9	-1.4	2.4	10.1	15.6	19.0	23.7	25.6	20.2	13.2	4.2	-0.2	10.8
11	1922	-8.3	0.4	2.5	11.5	15.4	20.4	23.7	25.7	20.4	14.5	3.8	-2.9	10.6
12	1923	-4.3	-3.4	3.3	8.3	15.2	19.2	23.2	25.5	19.3	12.3	4.8	-2.1	10.1
13	1924	-3.2	-2.5	0.2	9.6	16.0	20.1	23.7	26.2	20.3	12.4	3.4	-1.8	10.4
14	1925	-4.4	-3.2	1.4	8.8	16.0	20.4	22.9	24.3	19.8	13.2	7.5	-1.4	10.4
平均	Mean	-4.8	-2.1	2.6	9.9	15.4	20.0	24.0	25.4	19.9	13.8	5.7	-1.6	10.7

長 淵 Tyôen

大正 7	1918
8	1919	9.3	15.3	20.6	25.8	25.8	19.4	10.4	6.1	-2.7	...
9	1920	-5.8	-4.5	4.4	9.8	16.6	20.5	25.0	24.5	19.7	14.5	7.2	-1.4	10.9
10	1921	-2.5	-2.0	2.0	10.2	14.9	19.1	23.8	25.4	19.1	12.9	3.7	-0.3	10.5
11	1922	-9.1	-0.1	2.0	11.3	14.6	20.7	24.6	25.7	19.8	14.4	3.4	-2.9	10.4
12	1923	-6.6	-3.3	5.1	8.6	15.5	20.0	23.8	25.7	18.8	11.8	4.7	-2.4	10.1
13	1924	-3.8	-2.7	0.0	10.4	15.3	20.3	25.1	25.9	19.8	12.5	4.6	-1.9	10.5
14	1925	-5.5	-4.3	1.9	10.5	15.7	20.5	22.9	23.8	19.5	14.0	7.8	-1.6	10.4
平均	Mean	-5.6	-2.8	2.6	10.0	15.4	20.2	24.4	25.3	19.4	12.9	5.4	-1.9	10.4

載 寧 Sainei

大正 3	1914	22.2	26.0	24.9	20.0	13.7	4.9	-2.6	...
4	1915	-6.3	-5.4	0.0	9.1	15.6	20.6	25.4	24.4	18.9	14.2	5.4	-0.3	10.1
5	1916	-1.5	-2.1	-0.3	9.7	15.1	20.8	24.0	25.5	19.1	12.7	5.2	-2.9	10.4
6	1917	-11.3	-5.5	3.2	10.7	14.6	22.3	25.6	25.3	19.9	13.5	3.2	-7.0	9.5
7	1918	-8.0	-0.7	3.8	11.2	15.9	21.2	24.3	25.3	19.1	13.0	3.6	-2.8	10.5
8	1919	-6.7	-2.6	4.7	10.1	16.4	21.3	26.0	25.8	19.8	13.6	5.9	-4.4	10.9
9	1920	-8.2	...	5.0	11.5	19.5	21.7	25.6	24.7	20.0	14.6	7.1	-4.1	11.1
10	1921	-3.6	-2.4	3.5	10.7	16.3	19.8	24.3	25.4	19.8	14.0
11	1922	3.1	14.1	16.0	22.4	25.7	26.3	20.8	15.7	2.2	-3.9	...
12	1923	-5.9	-4.2	4.3	9.3	17.9	21.3	25.6	26.3	19.8	12.6	3.3	-3.9	10.5
13	1924	-4.0	-2.8	0.9	10.9	17.6	22.3	25.1	27.3	20.3	11.9	2.8	-3.2	10.8
14	1925	-8.1	-4.1	1.8	13.0	23.4	19.9	13.1	6.2	-4.5	...
平均	Mean	-6.4	-3.7	2.8	10.7	16.5	21.4	25.2	25.5	19.8	13.5	4.5	-3.7	10.5

新 溪 Sinkei

大正 3	1914	25.4	19.8	13.0	4.4	-2.9
4	1915	-7.2	-4.4	-1.0	8.4	14.8	20.6	24.3	24.3	17.9	14.1	4.8	-1.0	9.6
5	1916	-1.6	-2.8	-1.5	10.0	14.4	20.5	24.2	26.2	18.4	...	3.3	-4.1	...
6	1917	-11.6	-6.4	14.3	21.5	25.1	24.3	19.1	13.2	3.0
7	1918	-9.4	-2.7	4.9	10.8	14.8	20.5	23.8	25.0	18.1	11.4	6.4	-3.8	10.0
8	1919	-8.0	-4.5	3.7	8.6	14.8	19.7	26.2	25.8	19.4	12.0	3.8	-5.2	9.7
9	1920	-8.7	-5.7	3.8	9.6	16.9	20.9	25.5	24.6	19.6	13.7	6.5	-3.4	10.3
10	1921	-4.6	-2.4	2.4	10.6	15.9	19.6	24.2	24.8	18.7	11.3	1.8	-1.4	10.1
11	1922	-11.3	-0.6	2.3	12.0	15.8	20.3	14.5	1.0	-6.0	...
12	1923	-8.2	-4.9	4.0	8.9	16.1	20.4	22.7	23.3	18.4	11.7	1.9	...	9.0
13	1924	-4.5	-2.6	1.7	9.8	17.4	21.1	22.8	25.6
14	1925	-5.3	-3.8	1.4	10.6	16.6	20.9	22.9	24.4	19.0	12.2	5.6	-5.3	9.9
平均	Mean	-7.3	-3.7	2.2	9.9	15.6	20.6	24.2	24.8	18.9	12.7	3.8	-3.8	9.8

殷 栗 Inritu

大正 8	1919	25.5	19.1	13.2	5.9	-3.4
9	1920	-6.6	-5.8	3.0	9.5	16.2	19.4	24.3	24.4	19.8	13.4	5.4	-3.2	10.0
10	1921	-3.5	-3.6	3.3	10.0	15.2	19.1	23.8	25.1	18.7	12.7	3.5	1.2	10.5
11	1922	-10.7	0.3	2.4	11.1	14.1	20.7	24.5	25.4	19.2	14.2	2.8	-3.6	10.0

平均氣溫 Mean Air Temperature

		一月 Jan.	二月 Feb.	三月 Mar.	四月 April	五月 May	六月 June	七月 July	八月 Aug.	九月 Sept.	十月 Oct.	十一月 Nov.	十二月 Dec.	全年 Annual
12	1923	-7.2	-4.4	3.4	7.9	15.6	20.1	23.6	12.7	4.4	-2.1	...
13	1924	-3.3	-3.7	-0.6	12.0	15.7	20.0	22.5	25.6	19.5	11.9	2.1	-1.5	10.0
14	1925	-4.9	-4.5	2.3	9.9	15.6	20.1	23.2	23.6	18.7	13.3	6.5	-2.7	10.1
平均	Mean	-6.0	-3.6	2.3	10.1	15.4	19.9	23.7	24.8	19.2	13.0	4.1	-2.0	10.0

谷 山 Kokusan

大正 4	1915							24.2	23.6	17.9	13.5	4.4	-1.0	
5	1916	-2.1	-3.7	-2.1	9.4	14.7	20.4	23.7	25.1	18.2	11.8	5.7	-4.3	9.7
6	1917	-12.9	-6.9	0.9	9.9	13.6	21.6	25.0	25.3	18.6	11.4	-1.9	-10.5	7.8
7	1918	-11.4	-2.0	3.8	9.0	13.9	19.6	23.1	...	17.6	11.2	3.1	-3.4	...
8	1919	-10.4	-4.8	3.4	9.1	14.7	20.3	26.2	25.7	19.0	11.7	4.5
9	1920	-12.1	-6.3	4.4	9.0	17.3	19.2	25.8	24.6	19.7	14.3	7.1	-6.0	9.8
10	1921	-5.8	-2.9	1.4	10.4	14.8	19.9	23.9	25.2	21.7	11.5	2.3	-5.0	9.8
11	1922	-13.6	-3.6	2.3	12.0	15.1	21.3	24.1	...	18.9	13.2	2.2	-7.7	...
12	1923	-9.9	-4.8	3.5	7.9	16.0	19.2	22.9	24.8	18.1	11.0	2.6	-6.2	8.8
13	1924	-6.3	-5.7	1.2	10.0	16.0	19.8	24.6	25.5	19.0	11.5	1.3	-4.9	9.3
14	1925	-8.3	-6.6	-0.3	9.9	15.8	20.6	23.1	24.1	19.4	11.4	5.2	-5.5	9.1
平均	Mean	-9.3	-4.7	1.9	9.7	15.2	20.2	24.2	25.0	19.0	11.9	3.2	-5.9	9.2

平 安 南 道

廣 梁 灣 Kôryô-wan

明治 42	1909									20.0	12.9	5.7	-4.4	
43	1910	-6.4	-4.9	0.5	8.8	15.4	19.8	24.6	24.7	19.5	14.8	6.5
44	1911	-7.1	-2.8	2.2	8.8	15.5	20.6	23.6	24.7	20.9	11.9	5.4	-4.3	10.0
大正 1	1912	-6.3	-0.1	2.9	9.8	14.5	20.6	24.5	24.6	17.9	11.3	1.5	-4.9	9.7
2	1913	-7.9	-5.6	-0.1	10.1	15.2	19.9	22.6	23.8	19.2	13.0	4.8	-2.5	9.4
3	1914	-2.9	-0.8	4.4	11.3	17.7	22.3	25.4	25.0	19.9	14.2	5.1	-3.2	11.5
4	1915	-6.2	-5.9	-0.7	8.3	14.5	19.9	25.2	24.8	19.5	14.7	5.6	0.7	10.0
5	1916	-0.5	9.5	14.7	20.0	23.6	25.7	19.3	12.7	5.6	-2.6	...
6	1917	-10.0	-4.5	2.3	9.8	13.4	20.9	25.2	25.0	20.0	14.0	3.1	-7.5	9.3
7	1918	-8.1	-1.4	3.5	10.7	14.8	20.1	23.8	25.2	19.0	13.4	4.3	-3.6	10.1
8	1919	-7.8	-3.9	3.7	8.7	15.3	20.4	25.6	26.3	19.8	13.3	6.3	-3.3	10.4
9	1920	-6.6	-3.8	3.9	9.9	17.3	20.9	25.2	25.1	20.2	15.3	6.6	-2.1	11.0
10	1921	-3.4	-3.3	1.7	9.3	15.3	20.2	24.2	25.4	19.7	13.1	3.1	-0.9	10.4
11	1922	-10.3	-0.9	2.6	11.7	15.0	21.0	24.6	25.6	19.9	14.7	1.9	-4.3	10.1
12	1923	-8.3	-4.8	3.1	8.4	15.8	19.9	23.6	25.3	19.6	12.9	4.3	-3.1	9.7
13	1924	-4.0	-3.9	0.1	10.1	15.6	21.1	25.0	26.4	20.9	12.7	3.3	-2.8	10.4
14	1925	-5.7	-4.8	-0.3	9.3	15.8	20.5	23.6	24.6	19.6	13.9	7.1	-2.2	10.1
平均	Mean	-6.7	-3.4	1.8	9.7	15.4	20.5	24.4	25.1	19.7	13.5	4.7	-3.1	10.1

鎮 南 浦 Tinnanpo

大正 3	1914					17.8	21.4	26.0	24.9	20.5	14.7	5.4	-2.5	
4	1915	-6.7	-5.6	-0.4	8.6	15.0	20.7	24.6	24.7	19.2	16.2	5.3	0.7	10.2
5	1916	-1.9	-2.0	-0.7	9.7	15.0	20.2	23.8	25.2	18.9	13.6	5.4	-3.0	10.4
6	1917	-10.5	-4.6	2.3	10.3	14.3	21.7	25.3	25.3	20.1	14.2	3.2	-7.3	9.5
7	1918	-8.6	-1.0	3.8	11.4	15.2	20.7	23.6	25.4	19.4	13.4	3.9	-3.4	10.3
8	1919	-8.0	-3.2	3.8	9.5	15.3	20.6	25.8	26.5	20.2	13.3	...	-5.0	...
9	1920	-8.1	-6.7	3.8	9.9	17.3	20.7	25.2	24.3	19.3	14.7	6.4	-2.9	10.3
10	1921	-3.9	-3.2	1.4	9.6	15.8	20.3	24.3	25.5	20.0	13.3	2.9	-1.3	10.4
11	1922	-9.8	-0.9	2.4	11.9	15.3	21.6	24.7	25.5	19.8	14.3	1.6	-4.4	10.2
12	1923	-8.3	-4.6	2.8	8.6	15.8	20.3	23.7	25.0	19.3	12.6	3.7	-3.5	9.6
13	1924	-2.5	-4.6	-0.1	9.8	16.2	21.2	24.6	26.1	20.3	12.6	3.0	-2.9	10.3
14	1925	-5.6	-4.6	0.1	9.5	15.8	20.4	23.4	23.9	19.3	13.5	7.2	-3.5	10.0
平均	Mean	-6.7	-3.7	1.7	9.9	15.5	20.8	24.5	25.2	19.6	13.8	4.3	-3.3	10.1

平均氣溫

Mean Air Temperature

-187-

		一月	二月	三月	四月	五月	六月	七月	八月	九月	十月	十一月	十二月	全年	
		Jan.	Feb.	Mar.	April	May	June	July	Aug.	Sept.	Oct.	Nov.	Dec.	Annual	
		平 壤 Heizyô													
大正	7	1918	-10.4	-1.2	4.2	10.9	15.1	21.2	24.2	25.0	18.9	13.0	2.5	-5.5	9.8
	8	1919	-9.6	-4.8	3.9	9.0	14.9	21.1	26.8	25.3	19.2	12.0	5.0	-5.2	9.8
	9	1920	-10.4	-7.0	3.9	9.8	17.5	21.2	25.5	24.5	19.7	13.7	5.8	-3.8	10.0
	10	1921	-4.8	-3.7	1.8	9.9	16.3	20.4	24.5	25.2	19.0	12.0	1.5	-2.6	10.0
	11	1922	-13.5	-1.1	1.8	10.6	15.3	21.6	25.1	25.7	19.7	13.6	1.0	-6.2	9.5
	12	1923	-9.6	-5.1	3.1	8.6	16.4	20.5	24.0	25.6	19.0	11.8	3.3	-5.0	9.4
	13	1924	-4.8	-4.2	-1.2	9.5	16.1	21.2	25.2	26.2	19.4	11.0	1.9	-4.3	9.7
	14	1925	-7.6	-6.2	-0.4	9.4	16.0	21.7	23.9	24.5	18.8	12.4	5.7	-4.6	9.5
	平均	Mean	-8.8	-4.2	2.1	9.7	16.0	21.1	24.9	25.3	19.2	12.4	3.3	-4.7	9.7
		陽 德 Yôtôku													
大正	3	1914						19.7	24.2	22.7	3.2	-4.3	
	4	1915	-9.4	-7.2	-1.7	3.8	13.1	18.5	23.1	23.0	16.0	12.3	3.6	-2.0	7.8
	5	1916	-3.9	-5.6	-3.4	8.2	13.5	18.5	22.3	23.1	17.4	10.1	6.6	-6.5	8.4
	6	1917	-14.0	-7.3	0.9	8.7	12.7	20.0	24.1	24.7	18.5	10.8	0.8	-7.0	7.7
	7	1918	-12.4	-3.1	2.7	8.2	13.2	18.9	21.4	23.6	16.2	10.2	2.0	-5.9	7.9
	8	1919	-10.3	-5.5	3.3	8.3	...	19.0	24.0	24.4	16.4	10.9	4.5	-6.5	...
	9	1920	-10.8	-8.2	1.6	9.4	15.1	18.8	24.7	22.8	17.9	12.0	4.5	-5.1	8.6
	10	1921	-6.2	-4.0	0.4	8.7	15.0	17.3	22.5	23.4	16.9	9.4	-1.0	-5.0	8.1
	11	1922	-16.3	-3.5	-0.6	8.9	12.8	18.7	23.5	23.6	16.7	14.5	-2.0	-9.9	7.2
	12	1923	-14.4	-7.9	2.0	7.3	15.6	20.1	22.8	24.6	17.3	10.6	1.0	-9.0	7.5
	13	1924	-10.1	-9.5	-3.4	8.6	13.5	19.4	23.9	24.9	17.2	9.3	-0.9	-8.7	7.0
	14	1925	-12.9	-11.1	...	6.9	13.0	18.3	...	23.2	17.8	10.1	3.9	-8.3	...
	平均	Mean	-11.0	-6.6	0.2	7.9	13.8	18.9	23.2	23.8	17.1	10.9	2.1	-6.7	7.8
		成 川 Seisen													
大正	4	1915							25.1	24.6	17.3	-1.8	...
	5	1916	-4.0	-5.0	-2.6	9.0	15.2	21.1	24.8	25.8	19.4	11.9	4.6	-4.6	9.6
	6	1917	-13.2	-7.4	2.1	10.1	13.7	21.9	25.4	24.8	19.6	11.9	1.2	-11.2	8.2
	7	1918	-11.9	-2.3	3.7	10.9	14.8	20.9	23.8	24.9	18.0	11.5	2.5	-7.3	9.1
	8	1919	-10.7	-5.7	3.3	8.7	15.1	21.0	26.5	25.4	19.2	12.6	4.1	-6.9	9.4
	9	1920	-9.7	-6.6	3.0	9.5	18.0	20.9	25.6	24.8	19.2	13.4	6.1	-4.7	10.0
	10	1921	-5.5	-3.7	1.2	10.1	15.7	19.9	24.3	25.0	18.4	10.3	0.8	-3.5	9.4
	11	1922	-16.6	-2.2	18.5	12.8	-1.9	-8.4	...
	12	1923	-11.9	-7.2	2.8	8.2	15.6	20.3	24.2	25.6	18.4	10.6	1.9	-6.3	8.5
	13	1924	-5.5	-5.5	-0.8	9.8	16.0	21.3	25.6	...	19.0	10.8	1.6	-4.9	...
	14	1925	-8.9	-7.3	0.6	8.3	15.8	21.4	24.0	24.6	18.5	11.7	4.7	-7.4	8.8
	平均	Mean	-9.8	-5.3	1.5	9.4	15.5	21.0	24.9	25.1	18.8	11.8	2.6	-6.5	9.1
		永 柔 Eizyû													
大正	8	1919						...	26.1	19.4	12.3	6.0	-4.4		
	9	1920	-6.9	-6.1	4.2	10.3	17.8	20.5	25.3	24.8	19.7	14.9	5.6	-3.3	10.6
	10	1921	-4.2	...	1.9	9.6	15.7	20.6	24.0	25.1	19.4	13.6	2.4	-1.9	...
	11	1922	-11.8	-1.0	2.1	11.6	15.2	21.4	24.3	25.0	19.8	14.5	1.3	-5.1	9.8
	12	1923	-7.6	-5.2	3.7	8.8	16.3	20.2	23.4	25.2	18.3	12.7	3.4	-4.8	9.5
	13	1924	-4.4	-4.3	0.3	9.7	16.3	21.2	25.2	27.0	20.5	12.8	4.5	-4.3	10.4
	14	1925	-6.0	-6.2	0.3	20.9	23.6	24.3	19.5	12.4
	平均	Mean	-6.8	-4.6	2.1	10.0	16.3	20.8	24.3	25.2	19.5	13.5	3.4	-3.9	10.0
		順 川 Zunsen													
大正	7	1918						
	8	1919	...	-6.1	...	8.2	15.0	21.1	27.1	25.2	19.4	12.6	5.5
	9	1920	-7.4	-6.2	3.3	8.8	17.8	21.3	25.9	25.8	20.6	13.5	3.0	-5.1	10.1
	10	1921	-6.7	-5.5	0.8	10.5	15.6	20.7	24.0	23.5	18.5	12.2	1.0	-1.6	9.4
	11	1922	-13.8	-1.7	0.8	11.9	14.9	21.4	24.3	24.7	19.0	13.5	0.4	-7.2	9.0

平均氣溫 Mean Air Temperature

		一月 Jan.	二月 Feb.	三月 Mar.	四月 April	五月 May	六月 June	七月 July	八月 Aug.	九月 Sept.	十月 Oct.	十一月 Nov.	十二月 Dec.	全年 Annual
12	1923	-11.8	-8.2	2.8	9.0	15.9	21.0	24.5	24.2	19.0	9.3	-1.2	-9.1	8.0
13	1924	-7.3	-4.9	-0.6	10.7	15.2	21.3	25.0	26.0	18.3	9.7	-1.0	-6.3	8.8
14	1925	2.1	23.8	23.7	18.8	11.7
平均	Mean	-9.4	-5.4	1.5	9.9	15.7	21.1	24.9	24.7	19.1	11.8	1.3	-5.9	9.1

安 州 Ansyû

大正	3	1914					20.9	25.0	23.6	18.7	12.5	2.6	-6.6		
	4	1915	-10.8	-9.6	-2.2	7.4	14.4	19.6	24.0	24.5	17.8	12.9	3.8	-1.8	8.3
	5	1916	-4.3	-4.7	-2.1	8.8	14.5	19.5	23.8	25.4	18.5	11.5	4.2	-7.5	9.0
	6	1917	-15.3	-8.1	1.6	8.8	13.3	21.4	24.7	24.2	19.6	11.9	0.7	-10.1	7.7
	7	1918	-10.2	-3.4	3.1	9.6	14.4	19.4	23.3	24.8	18.0	11.7	-2.2	-7.4	8.4
	8	1919	-11.5	-6.5	3.6	7.9	14.7	20.1	26.8	25.6	19.1	11.4	4.5	-5.7	9.2
	9	1920	-10.6	-8.8	0.7	9.1	17.0	20.3	25.1	24.8	19.1	13.4	2.2	-5.0	8.9
	10	1921	-7.1	-6.0	1.7	9.4	15.5	21.6	24.0	24.5	20.3	10.7	0.7	-3.8	9.3
	11	1922	-15.7	-3.6	-0.9	10.0	14.7	20.6	24.4	24.7	18.9	13.7	-2.1	-9.6	7.9
	12	1923	-11.6	-7.1	2.4	7.8	15.5	20.1	23.6	25.1	18.8	11.6	2.4	-7.2	8.5
	13	1924	-7.3	-5.6	-0.8	8.3	16.0	20.3	24.8	26.1	19.0	10.8	0.6	-5.2	8.9
	14	1925	-9.0	-7.8	-1.0	8.5	15.1	20.6	23.8	24.0	18.5	11.9	5.4	-7.1	8.6
平均	Mean	-10.3	-6.5	0.6	8.7	15.0	20.3	24.4	24.9	18.9	12.0	1.8	-6.4	8.6	

德 川 Tokusen

大正	4	1915						23.8	24.1	17.4	12.9	3.2	-4.2		
	5	1916	-5.8	-5.5	-2.8	8.4	14.5	20.2	24.3	25.0	18.0	10.7	4.0	-8.5	8.5
	6	1917	17.4	-10.2	1.0	9.1	13.7	21.1	25.1	23.1	20.0	12.4	1.4	-14.2	7.1
	7	1918	-12.4	-6.8	1.3	8.1	13.7	19.6	23.6	24.1	16.6	10.0	1.6	-10.4	7.4
	8	1919	-16.4	11.0	2.7	...	14.8	20.2	26.1	26.1	17.5	10.4	2.9	-6.3	...
	9	1920	-15.0	-10.8	0.2	9.1	16.1	19.4	25.1	23.6	18.5	12.4	4.0	-5.2	8.1
	10	1921	-8.2	-3.3	-2.6	7.9	15.2	19.1	23.6	23.5	17.5	11.2	-0.1	-4.3	7.8
	11	1922	-17.3	-5.6	-0.5	10.1	14.6	20.4	24.2	23.8	18.4	12.8	-2.4	-11.0	7.3
	12	1923	-13.5	-10.2	0.5	7.7	15.8	19.0	22.6	24.8	17.3	10.2	1.9	-9.0	7.3
	13	1924	-11.2	-8.9	-2.1	9.8	14.8	20.0	24.3	25.7	19.1	9.0	-0.1	-7.3	7.8
	14	1925	-10.9	-10.0	-2.8	8.7	14.7	21.2	23.1	23.5	17.9	10.8	4.2	-9.2	7.6
平均	Mean	-12.8	-8.8	-0.5	8.8	14.8	20.0	24.2	24.3	18.1	11.0	1.7	-8.5	7.7	

寧 遠 Neien

大正	8	1919						...	25.0	17.6	10.5	3.2	-5.7		
	9	1920	-11.3	-10.0	1.0	9.6	17.1	20.4	25.2	24.4	18.9	13.2	2.9	-7.6	8.7
	10	1921	-7.9	-4.7	-0.3	9.2	15.3	19.0	23.8	23.1	16.9	11.1	0.7	-5.1	8.4
	11	1922	-16.8	-4.5	-0.4	9.8	14.4	20.6	24.0	24.1	18.1	12.8	-2.2	-10.4	7.5
	12	1923	-12.2	-8.3	2.1	7.8	15.4	19.6	22.5	24.8	18.2	10.5	3.5	-8.4	8.0
	13	1924	-10.2	-8.5	-2.6	7.3	15.6	20.6	25.1	25.3	18.8	9.5	-0.9	-8.5	7.6
	14	1925	-10.7	-8.8	-1.9	9.3	15.3	21.4	23.6	23.3	17.9	10.7	3.6	-8.6	7.9
平均	Mean	-11.5	-7.5	-0.4	8.8	15.5	20.3	24.0	24.2	18.1	11.3	1.3	-8.1	8.0	

平 安 北 道

定 州 Teisyû

大正	3	1914						...	25.5	24.5	19.2	13.2	3.5	-5.2	
	4	1915	-9.5	-8.6	-1.0	8.1	14.8	19.7	23.8	23.3	17.0	12.2	3.8	-3.9	8.3
	5	1916	-7.5	-7.2	-2.6	11.3	13.2	18.4	23.5	24.9	18.7	12.0	4.6	-5.8	8.6
	6	1917	-12.3	-4.9	1.8	9.3	12.9	20.9	24.8	25.0	19.3	12.6	2.4	-8.7	8.6
	7	1918	-8.3	-2.5	3.3	8.9	14.3	19.3	22.9	24.3	17.4	11.5	1.8	-6.4	8.9
	8	1919	-11.0	-6.3	1.8	6.4	13.8	18.3	25.7	25.8	19.4	12.4	3.2	-4.5	8.3
	9	1920	-10.1	-6.3	1.8	9.5	16.0	20.0	25.3	24.4	18.3	13.4	3.5	-4.8	9.3
	10	1921	-6.6	-4.0	0.6	8.8	15.2	19.7	23.4	24.3	17.6	11.7	0.8	-3.9	9.0
	11	1922	-15.4	-3.0	0.6	10.7	14.6	20.9	24.0	24.2	18.2	13.1	-1.7	-8.1	8.2

平均氣溫

Mean Air Temperature

		一月 Jan.	二月 Feb.	三月 Mar.	四月 April	五月 May	六月 June	七月 July	八月 Aug.	九月 Sept.	十月 Oct.	十一月 Nov.	十二月 Dec.	全年 Annual
12	1923	-10.2	-5.9	2.5	8.0	15.6	19.2	22.8	24.9	18.5	11.4	2.2	-7.4	8.5
13	1924	-7.2	-5.9	-0.8	9.2	16.1	20.0	24.2	25.0	18.7	10.2	0.7	-5.1	8.8
14	1925	-8.9	-7.3	-1.3	8.7	15.3	20.5	23.9	23.5	18.3	11.7	5.1	-4.0	8.8
平均	Mean	-9.7	-5.6	0.6	9.0	14.7	19.7	24.0	24.5	18.3	12.0	2.4	-5.7	8.7

鐵 山 Tetusan

大正 8	1919							...	25.9	19.3	12.1	4.0	-4.9	
9	1920	-11.3	-6.9	-1.7	9.8	17.6	20.5	25.4	24.8	19.6	13.7	0.2	-5.0	8.9
10	1921	-6.3	-4.6	1.2	8.9	15.7	20.2	24.2	24.7	18.2	11.4	0.8	-2.9	9.3
11	1922	-13.0	14.9	20.7	24.7	24.7	19.0	13.5	-0.5	-6.7	...
12	1923	-9.2	-5.3	2.2	8.5	15.8	19.9	23.8	25.4	18.6	11.6	2.1	-4.0	9.1
13	1924	-6.6	-5.1	-0.2	8.9	16.9	20.8	24.2	26.5	19.3	11.3	1.2	-3.8	9.5
14	1925	-6.7	-5.7	0.0	9.4	16.0	20.8	24.6	24.2	19.3	12.4	5.0	-6.2	9.4
平均	Mean	-8.9	-5.5	0.3	9.1	16.2	20.5	24.5	25.1	19.0	12.3	1.5	-4.8	9.1

雲 山 Unsan

大正 4	1915							23.5	24.0	16.2	12.0	2.5	-3.1	
5	1916	-5.4	-5.6	-3.5	7.7	13.1	18.2	22.7	23.2	15.5	9.7	2.6	-8.1	7.5
6	1917	-16.0	-8.9	0.2	7.9	12.7	20.9	24.2	23.4	18.4	10.7	-0.4	-10.9	6.9
7	1918	-11.3	-4.4	2.9	9.8	14.0	17.8	22.9	23.7	15.4	10.1	1.3	-8.3	7.8
8	1919	-13.6	-8.7	3.7	9.1	14.4	20.4	26.4	24.9	17.6	9.7	2.5	-7.7	8.2
9	1920	-11.9	-9.6	0.9	11.2	16.4	20.8	25.0	23.8	18.3	12.4	3.8	-6.4	8.7
10	1921	-8.8	-6.2	-0.1	8.8	15.1	19.7	23.7	23.6	17.1	10.2	-1.0	-4.7	8.1
11	1922	-16.5	-3.7	0.4	10.1	14.6	20.5	24.5	24.4	18.6	12.2	-3.3	-11.4	7.5
12	1923	-12.2	-7.1	1.8	7.9	15.5	18.9	23.0	25.0	17.8	10.0	1.5	-9.3	7.7
13	1924	-9.6	-7.9	-1.3	9.0	15.5	20.3	24.8	25.8	17.7	9.1	-0.6	-6.8	8.0
14	1925	-10.6	-9.4	-2.5	8.2	15.3	20.3	23.3	23.5	17.5	10.7	4.1	-9.6	7.6
平均	Mean	-11.6	-7.2	0.3	9.0	14.7	19.8	24.1	24.1	17.4	10.5	1.1	-8.3	7.7

龜 城 Kizyô

大正 7	1918							17.4	10.8	0.9	-7.3	
8	1919	-11.1	-5.7	2.5	7.3	14.0	20.4	26.2	25.3	18.7	10.8	2.9	-6.7	8.7
9	1920	-10.5	-7.6	2.6	9.4	17.3	19.9	25.1	23.6	18.2	13.4	3.5	-5.4	9.1
10	1921	-6.8	-5.2	0.7	7.8	15.2	19.5	23.5	23.7	17.3	10.9	-0.5	-3.9	8.5
11	1922	-12.7	-2.9	0.4	9.9	14.0	20.0	24.0	24.0	18.2	12.7	-1.9	-8.3	8.1
12	1923	-10.5	-6.0	2.2	7.6	14.8	19.1	23.0	24.8	18.1	10.5	1.0	-8.3	8.0
13	1924	-9.1	-6.8	-1.1	8.3	15.6	20.2	24.0	25.6	18.1	10.3	-0.2	-5.5	8.3
14	1925	-7.6	-6.9	-1.6	8.0	15.1	20.4	23.5	23.9	18.6	11.9	4.4	-8.2	8.5
平均	Mean	-9.8	-5.9	0.8	8.3	15.1	19.9	24.2	24.4	18.2	11.5	1.3	-6.6	8.5

新 義 州 Singisyû

大正 8	1919							...	26.7	19.4	11.4	3.2	-6.4	
9	1920	-8.5	-8.2	2.7	10.1	18.1	20.5	25.7	24.7	18.2	14.1	3.0	-6.3	9.5
10	1921	-8.7	-5.7	1.1	8.7	16.0	20.3	24.1	24.8	18.1	11.6	-0.7	-4.6	8.8
11	1922	-14.4	-2.4	1.3	10.9	15.0	21.1	25.0	25.0	19.3	13.8	-1.6	-7.7	8.8
12	1923	-10.1	-7.0	2.3	8.5	16.2	19.9	23.5	25.4	18.9	11.6	1.1	-7.0	8.6
13	1924	-8.0	-6.6	-0.3	8.8	16.6	21.3	24.1	26.7	19.2	11.3	0.1	-4.8	9.0
14	1925	-7.2	-6.9	-0.8	8.9	15.8	21.2	24.7	24.3	19.5	12.9	4.8	-7.3	9.2
平均	Mean	-9.5	-6.1	1.1	9.3	16.3	20.7	24.5	25.0	18.9	12.6	1.1	-6.3	9.0

熙 川 Kisen

大正 3	1914							6.4	
4	1915	19.7	...	23.8	17.1	12.2	...	-5.2	...
5	1916	-6.1	-6.1	-3.7	9.0	14.2	20.1	...	25.0	17.5	10.0	2.8	-8.0	...
6	1917	-15.9	-10.3	...	8.7	12.7	20.8	24.5	23.6	18.6	11.0	0.3	-13.3	...
7	1918	-12.7	-5.0	3.2	9.3	14.3	19.2	23.8	24.5	16.9	10.5	0.8	-8.8	8.0

平均氣溫 Mean Air Temperature

		一月 Jan.	二月 Feb.	三月 Mar.	四月 April	五月 May	六月 June	七月 July	八月 Aug.	九月 Sept.	十月 Oct.	十一月 Nov.	十二月 Dec.	全年 Annual
8	1919	-14.0	-7.5	2.3	7.5	14.3	20.9	27.1	24.5	17.6	9.1	2.4	-7.0	8.1
9	1920	-10.0	-8.1	1.9	9.5	15.5	20.3	25.5	23.7	18.5	12.5	3.6	-6.5	8.9
10	1921	-8.4	-5.1	2.4	8.7	15.7	19.7	23.3	23.6	16.5	10.7	-1.0	-4.3	8.5
11	1922	-15.6	-3.6	-0.8	10.0	14.1	20.1	23.8	23.9	17.8	11.5	-2.9	-10.7	7.3
12	1923	-12.9	-8.3	-2.2	9.0	14.8	17.8	22.8	25.1	17.6	9.2	1.1	-8.9	7.5
13	1924	-10.2	-8.3	-2.9	7.8	14.6	20.1	24.3	25.7	17.6	8.8	-0.6	-8.1	7.4
14	1925	-11.5	-9.6	-3.3	7.8	15.4	20.6	23.5	23.7	17.5	10.1	3.7	-8.8	7.4
平均	Mean	-11.7	-7.2	0.1	8.7	14.6	19.9	24.3	24.3	17.6	10.5	1.0	-8.1	7.8

義 州 Gisyû

大正	2	1913						22.2	23.0	17.9	11.6	2.5	-7.4		
	3	1914	-7.9	-3.0	1.4	7.7	23.5	18.0	12.3	-0.1	-9.1	...	
	4	1915	-12.1	-11.4	-3.0	6.5	14.4	18.8	22.5	23.9	17.4	11.5	2.2	-3.2	7.0
	5	1916	-6.2	-5.4	-2.7	7.8	13.4	...	23.4	24.6	17.7	
	6	1917	0.8	...	13.0	19.7	24.2	...	19.2	11.4	
	7	1918	-10.2	-3.6	2.5	...	14.3	19.2	23.7	24.8	17.3	11.6	1.1	-7.1	...
	8	1919	-12.3	-5.2	2.4	7.7	13.7	20.5	26.1	25.2	18.7	11.2	3.6	-6.6	8.8
	9	1920	-9.4	-8.6	2.7	9.8	17.9	20.5	25.3	24.3	17.5	13.3	3.5	-6.3	9.2
	10	1921	-9.0	-6.2	0.5	8.2	15.5	20.0	23.6	24.2	17.2	11.1	-0.3	-4.8	8.3
	11	1922	-15.5	-2.1	0.9	10.4	14.1	20.2	23.8	24.5	19.0	13.3	-2.2	-8.7	8.1
	12	1923	-10.6	-6.6	2.0	8.3	15.5	19.2	23.2	25.1	17.9	10.5	0.5	-7.0	8.2
	13	1924	-7.9	-7.4	-0.2	9.1	23.1	27.4	18.8	10.6	-0.6	-6.2	...
	14	1925	-7.4	-5.7	-0.9	8.3	15.0	21.8	23.2	23.2	18.6	...	4.3	-6.7	...
平均	Mean	-9.9	-5.9	0.5	8.4	14.7	20.0	23.8	24.6	18.1	11.7	1.2	-6.6	8.4	

昌 城 Syôzyô

大正	4	1915						23.9	23.8	16.0	11.2	2.1	-4.0		
	5	1916	-7.9	-7.2	-3.6	8.2	15.1	20.5	23.8	24.6	17.5	10.5	2.2	-10.2	7.8
	6	1917	-15.4	-8.8	0.5	8.6	13.0	20.4	25.5	24.1	16.8	10.1	-0.5	-12.2	6.8
	7	1918	-12.2	...	3.0	9.7	14.8	19.7	24.3	24.7	16.7	10.9	0.5	-10.1	...
	8	1919	-15.7	-7.3	2.2	8.4	14.0	21.0	26.0	25.6	18.0	11.1	2.9	-8.1	8.2
	9	1920	-11.5	-10.6	-0.1	9.4	18.1	20.9	25.9	23.7	17.2	12.6	2.3	-7.8	8.3
	10	1921	-11.3	-8.4	-0.2	8.4	16.0	21.1	24.1	24.3	17.7	11.3	-0.9	-5.6	8.0
	11	1922	-16.6	-3.1	-0.1	10.7	14.6	21.1	24.8	24.5	18.7	12.5	-2.6	-10.2	7.9
	12	1923	-13.3	-8.1	1.8	8.3	15.9	20.1	23.5	25.5	17.6	11.3	2.0	-9.2	8.0
	13	1924	-10.5	-9.6	-1.6	9.7	16.1	20.8	25.1	26.3	17.9	10.7	-1.7	-7.9	7.9
	14	1925	-10.8	-10.0	-2.4	9.3	15.8	21.2	24.8	23.8	18.0	12.0	3.8	-9.3	8.0
平均	Mean	-12.5	-8.1	-0.1	9.1	15.3	20.7	24.8	24.7	17.6	11.3	0.8	-9.1	7.9	

楚 山 Sosan

大正	3	1914						...	24.2	23.4	17.0	11.0	-0.1	-12.5	
	4	1915	-17.4	-15.5	-5.7	6.8	13.5	20.1	24.9	23.9	16.5	10.4	0.7	-4.6	6.1
	5	1916	-10.3	-9.8	-6.0	7.4	15.4	20.1	24.0	24.2	15.5	8.5	-0.8	-11.3	6.4
	6	1917	-20.0	-13.8	-2.5	7.7	12.0	21.9	24.4	22.7	16.0	8.1	-3.7	-18.1	4.6
	7	1918	-20.3	-12.7	-1.2	8.7	14.5	20.3	24.1	24.6	16.0	9.7	-1.3	-11.8	5.9
	8	1919	-18.1	-8.9	1.1	7.3	13.7	20.6	27.4	24.4	16.3	9.4	0.0	-10.4	6.9
	9	1920	-14.4	-13.3	-0.2	9.8	17.3	20.3	25.7	23.3	16.1	11.0	0.8	-9.6	7.2
	10	1921	-14.2	-10.0	-1.7	7.5	15.9	20.3	23.5	23.8	15.9	8.9	-2.1	-8.5	6.6
	11	1922	-20.2	-6.6	-1.6	9.8	13.9	20.6	23.8	23.6	17.1	11.1	-5.2	-13.3	6.1
	12	1923	-16.4	-10.3	-0.4	6.8	15.8	19.8	21.8	24.9	16.1	8.2	...	-13.0	...
	13	1924	-13.5	-12.8	-5.0	7.9	15.8	20.5	24.8	26.0	19.3	7.7	-4.6	-11.8	6.2
	14	1925	-14.9	-11.9	-3.8	9.0	16.1	21.1	24.3	22.7	17.3	9.8	1.9	-12.3	6.6
平均	Mean	-16.3	-11.4	-2.5	8.1	14.9	20.5	24.4	24.0	16.6	9.3	-1.4	-11.3	6.2	

江 界 Kôkai

大正	7	1918							23.7	23.5	14.6	8.6	-2.4	-13.7	
	8	1919	-20.7	-12.4	0.5	6.2	13.1	18.3	26.1	23.5	15.2	8.1	0.1	-10.8	5.6

平均氣溫

Mean Air Temperature

-191-

		一月 Jan.	二月 Feb.	三月 Mar.	四月 April	五月 May	六月 June	七月 July	八月 Aug.	九月 Sept.	十月 Oct	十一月 Nov.	十二月 Dec.	全年 Annual
9	1920	-15.6	-14.0	-0.5	8.6	16.4	19.5	25.0	22.8	16.1	10.1	0.8	-10.1	6.6
10	1921	-15.2	-11.0	-2.5	7.0	14.8	19.5	23.2	23.0	15.7	8.0	-3.4	-6.9	6.0
11	1922	-23.5	-9.2	-3.3	8.2	13.2	20.0	23.2	21.9	16.5	9.8	-5.7	-14.3	4.7
12	1923	-18.6	-13.7	-2.1	5.8	14.2	18.9	21.8	23.2	15.1	8.2	-1.6	-13.7	4.8
13	1924	-15.5	-15.7	-7.4	7.9	14.7	19.5	24.3	25.1	15.7	7.7	-3.6	-13.0	5.0
14	1925	-17.5	-15.6	-6.2	7.4	14.6	20.2	23.8	21.7	16.2	8.8	1.2	-14.3	5.0
平均	Mean	-18.1	-13.1	-3.1	7.3	14.4	19.4	23.9	23.0	15.8	8.7	-1.7	-11.9	5.4

厚 昌 Kôsyô

大正 4	1915							...	21.1	13.1	...	-3.0	-11.2	
5	1916	3.6	11.3	18.1	21.1	22.3	13.8	5.8	-2.6	-13.5	...
6	1917	-20.3	-14.6	-5.8	...	9.7	19.7	24.0	22.6	15.1	7.3	-5.1	-18.8	...
7	1918	-19.0	-11.8	-3.6	6.2	11.7	16.8	20.4	21.6	12.6	6.9	-6.0	-17.3	3.2
8	1919	-20.0	-11.5	-2.5	3.5	11.2	17.4	24.5	21.2	13.4	6.0	-3.1	-14.0	3.8
9	1920	-15.9	-15.4	...	6.9	12.7	17.0	22.6	20.4	14.9	6.8	-2.8	-14.5	...
10	1921	-16.6	-13.5	-5.1	5.6	12.5	16.9	21.4	20.8	13.8	6.5	-4.5	-14.1	3.6
11	1922	-20.5	-11.1	-6.3	4.7	12.0	19.3	22.2	21.8	15.1	8.4	-7.4	-14.9	3.6
12	1923	-19.7	-14.3	-2.7	6.3	13.4	18.6	21.9	23.0	13.4	6.0	-3.7	-16.9	3.8
13	1924	-18.1	-17.0	-9.2	9.0	15.4	19.1	23.7	22.9	13.4	6.4	-6.5	-19.8	3.3
14	1925	-19.9	-16.1	-7.7	5.8	12.7	20.1	22.1	20.4	14.5	7.3	-1.6	-15.8	3.5
平均	Mean	-18.9	-13.9	-5.4	5.7	12.3	18.3	22.4	21.7	14.0	6.7	-4.3	-16.0	3.6

惹 城 Zizyô

大正 3	1914						...	20.8	20.4	13.6	7.6	...	-15.7	
4	1915	-19.1	-15.3	...	5.2	12.4	18.3	22.1	21.8	15.1	8.9	-1.1	-8.6	...
5	1916	-13.9	-11.8	-8.2	5.8	13.3	19.5	22.1	22.4	15.2	7.3	-2.7	-13.1	4.7
6	1917	-21.1	-13.1	-2.0	6.1	10.4	20.4	24.1	23.2	16.4	8.9	-3.5	-16.1	4.5
7	1918	-16.9	-9.6	0.4	8.3	13.7	19.2	23.0	23.5	15.3	8.4	-2.8	-13.5	5.8
8	1919	-18.4	-10.2	...	6.2	12.9	20.1	27.1	22.5	15.6	8.5	-0.9	-11.5	...
9	1920	-16.8	-15.0	-0.6	9.1	16.1	19.2	25.1	22.2	14.9	9.8	-0.5	-12.0	6.0
10	1921	-15.0	-11.1	-2.6	6.8	15.0	20.0	23.2	22.6	15.5	7.7	-3.4	-10.5	5.7
11	1922	-21.4	-7.6	-3.1	9.1	13.3	20.2	23.1	23.0	15.9	10.2	-5.3	-13.2	5.4
12	1923	-18.4	-12.3	-1.3	5.5	14.8	18.6	22.4	23.2	15.7	7.1	-2.2	-13.7	5.0
13	1924	-14.9	-13.1	-6.2	8.2	14.8	19.7	24.5	25.4	15.8	7.6	-4.6	-15.3	5.2
14	1925	-17.6	-13.9	-6.5	7.9	14.6	20.4	23.6	22.3	16.3	9.4	1.5	-14.5	5.3
平均	Mean	-17.6	-12.1	-3.3	7.1	13.9	19.6	23.7	22.9	15.6	8.5	-2.3	-12.9	5.3

咸 鏡 南 道

永 興 Eikô

大正 4	1915							22.8	24.4	18.1	13.4	6.5	1.7	
5	1916	0.3	-1.5	0.4	8.8	15.3	...	23.1	23.2	18.6	13.0	6.2	-1.0	...
6	1917	-6.9	-1.9	4.7	10.3	15.0	22.2	24.9	24.3	19.1	13.1	4.1	-4.9	10.3
7	1918	-4.3	-0.6	3.8	10.6	15.5	20.3	21.8	23.8	19.0	13.7	5.1	-2.0	10.6
8	1919	-6.1	-1.6	5.6	9.5	15.9	19.8	27.4	25.3	20.0	13.5	7.3	-0.1	11.4
9	1920	-4.1	-4.2	3.7	10.4	15.3	20.3	25.8	23.9	18.6	16.0	8.3	-0.6	11.1
10	1921	0.2	-0.5	3.7	11.5	15.1	17.0	23.0	24.1	17.7	12.1	6.8	1.1	11.0
11	1922	-6.2	-0.4	2.9	11.3	15.5	21.2	24.7	24.8	19.0	15.1	5.4	-0.6	11.1
12	1923	-3.9	-1.6	5.6	9.3	15.8	20.3	22.4	25.5	18.6	14.1	5.8	-1.4	10.9
13	1924	-3.0	-3.3	3.0	10.0	16.6	21.7	25.7	25.9	20.4	13.1	3.4	-0.6	11.1
14	1925	-3.6	-3.1	0.8	10.7	15.0	20.6	22.8	23.5	19.4	13.5	7.2	-2.3	10.4
平均	Mean	-3.8	-1.9	3.4	10.2	15.5	20.4	24.2	24.4	19.0	13.7	6.0	-1.2	10.8

咸 興 Kankô

明治 43	1910	-6.8	-4.7	1.5	10.0	15.5	19.8	21.0	21.7	18.2	13.4	5.2	-5.7	9.1
44	1911	-5.2	-3.5	2.3	8.4	16.5	20.1	22.5	23.7	20.4	12.9	6.5	-1.7	10.2

平均氣溫 Mean Air Temperature

			一月	二月	三月	四月	五月	六月	七月	八月	九月	十月	十一月	十二月	全年
			Jan.	Feb.	Mar.	April	May	June	July	Aug.	Sept.	Oct.	Nov.	Dec.	Annual
大正	1	1912	-3.0	-0.1	2.9	9.3	13.2	18.1	21.8	23.1	17.7	10.9	1.8	-4.3	9.3
	2	1913	-6.7	-3.6	1.3	10.3	15.1	19.4	20.5	22.7	17.6
	3	1914	...	-2.3	3.9	10.0	17.2	19.5	25.0	23.1	19.5	12.9	5.8	-2.6	...
	4	1915	-7.7	-6.8	-1.0	8.4	12.7	19.6	22.8	23.6	17.7	12.9	5.2	-0.3	8.9
	5	1916	-1.7	-2.2	0.0	8.2	14.3	20.3	23.2	24.0	18.8	12.1	5.4	-2.1	10.0
	6	1917	-8.8	-2.8	1.6	9.1	13.6	21.0	24.5	23.6	19.0	12.2	3.0	-5.8	9.2
	7	1918	-5.9	-2.0	2.5	8.8	14.9	20.2	21.3	23.7	18.4	12.2	3.4	-2.9	9.6
	8	1919	-8.1	-4.1	4.1	9.2	14.8	19.0	24.8	24.0	19.3	11.8	5.6	-2.7	9.8
	9	1920	-6.2	-5.3	2.4	8.6	14.8	19.9	25.6	23.9	18.0	14.9	6.8	-2.3	10.1
	10	1921	-2.6	-1.8	2.5	9.4	13.8	17.8	23.8	23.8	18.6	11.9	3.1	-1.1	9.9
	11	1922	-9.4	-1.8	1.6	10.0	15.3	21.0	23.9	24.9	19.0	13.4	2.5	-2.8	9.8
	12	1923	-5.7	-3.8	3.6	9.1	14.5	19.0	21.0	24.9	17.8	10.9	2.7	-3.8	9.2
	13	1924	-4.3	-5.5	-0.4	8.0	14.8	18.2	24.9	24.6	18.4	10.9	2.8	-2.6	9.2
	14	1925	-5.6	-4.7	0.1	9.8	14.2	19.5	22.2	23.7	18.7	12.2	6.6	-3.1	9.5
平均	Mean		-5.8	-3.4	1.8	9.2	14.7	19.5	23.1	23.7	18.6	12.4	4.4	-2.9	9.6

洪 原 Kôgen

大正	8	1919							...	23.5	18.9	...	5.9	-2.0	
	9	1920	-5.7	-4.7	1.8	8.8	13.1	19.0	24.7	23.7	19.0	14.1	7.7	-1.3	10.0
	10	1921	-1.7	-1.3	2.4	9.0	12.7	18.2	22.3	23.8	18.9	11.5	3.1	-0.8	9.8
	11	1922	-8.4	-1.1	2.8	9.0	14.0	20.4	23.6	24.0	18.9	13.2	3.4	-2.0	9.8
	12	1923	-5.4	-3.4	2.9	7.9	13.2	17.0	21.9	24.3	18.1	11.8	4.3	-1.7	9.2
	13	1924	-3.4	-5.4	-0.4	8.0	13.2	17.0	24.4	24.4	18.6	11.5	3.5	-1.5	9.2
	14	1925	-4.5	-3.5	-0.7	8.7	12.7	18.3	21.7	23.2	17.9	13.0	6.2	-1.8	9.3
平均	Mean		-4.9	-3.2	1.5	8.6	13.2	18.3	23.1	23.9	18.6	12.5	4.7	-1.5	9.6

北 青 Hokusei

大正	7	1918						4.6	-3.3		
	8	1919	-8.0	-3.3	5.4	9.3	15.0	18.6	24.2	24.3	18.9	12.9	7.0	-2.9	10.1	
	9	1920	-5.4	-5.3	2.6	10.0	15.2	21.0	23.3	24.1	20.2	13.2	6.1	-0.2	10.4	
	10	1921	-2.1	-0.7	1.8	9.8	13.4	18.2	23.2	23.4	18.2	12.3	4.0	-0.7	10.1	
	11	1922	-6.0	0.2	2.6	9.8	17.3	21.9	23.6	25.0	19.2	13.4	3.3	-3.5	10.6	
	12	1923	-5.8	-3.2	3.4	9.2	14.7	19.8	23.1	25.5	18.4	12.3	4.3	-2.7	9.9	
	13	1924	-3.9	-4.8	0.0	9.6	14.9	18.7	25.6	25.6	19.2	12.1	2.9	-1.7	9.9	
	14	1925	-5.0	-3.3	0.6	9.6	14.6	19.4	22.5	24.4	18.7	13.1	6.6	-2.1	9.9	
	平均	Mean		-5.2	-2.9	2.3	9.6	15.0	19.7	23.6	24.6	19.0	12.8	4.7	-2.0	10.1

端 川 Tansen

大正	4	1915							20.2	22.3	17.0	12.1	6.1	0.5		
	5	1916	-1.4	-1.7	-0.1	7.2	13.1	18.3	-2.2	...	
	6	1917	-6.3	-2.9	1.4	7.8	12.0	18.3	22.9	23.7	18.6	12.5	3.2	-3.8	9.0	
	7	1918	-4.6	-2.1	2.4	8.0	12.8	17.9	19.1	22.2	18.1	11.8	2.9	-3.0	8.8	
	8	1919	-7.5	-3.5	2.6	8.0	13.3	17.2	22.7	22.7	18.0	11.8	5.3	-1.3	9.1	
	9	1920	-3.7	-4.3	2.3	7.4	12.6	17.9	23.6	23.1	18.2	13.2	6.3	-2.2	9.5	
	10	1921	-2.3	-2.2	1.9	8.8	11.7	15.8	21.5	22.8	17.9	11.3	3.4	-0.9	9.1	
	11	1922	-7.1	-0.6	1.4	10.2	13.3	18.1	22.7	22.9	18.1	12.7	3.3	-3.6	9.3	
	12	1923	-5.4	-3.7	2.9	7.2	12.1	15.9	20.9	24.0	17.5	11.8	3.9	-2.0	8.8	
	13	1924	-3.9	-3.8	-0.6	7.6	11.9	16.9	24.4	24.2	18.5	11.9	2.8	-1.3	9.1	
	14	1925	-4.4	-3.3	0.3	9.7	12.8	18.0	21.1	23.3	18.4	12.6	6.0	-1.8	9.4	
	平均	Mean		-4.7	-2.8	1.5	8.2	12.6	17.4	22.1	23.2	18.1	12.2	4.1	-2.2	9.1

豐 山 Hôsan

大正	7	1918							5.0	-5.9	-14.9	
	8	1919	-18.9	-11.9	-3.8	2.2	7.5	13.2	19.5	17.6	10.5	4.8	-4.3	-14.2	1.9
	9	1920	-15.2	-15.8	-3.9	3.5	9.6	13.1	20.0	16.6	11.5	5.4	-2.8	-12.8	2.4
	10	1921	-12.2	-12.1	-7.1	3.9	8.8	12.6	16.7	17.5	10.4	4.3	-6.5	-12.6	2.0
	11	1922	-19.8	-9.6	-7.1	3.6	8.5	14.4	...	18.2	12.5	5.2	-7.0	-14.0	...

平均氣溫 Mean Air Temperature

		一月 Jan.	二月 Feb.	三月 Mar.	四月 April	五月 May	六月 June	七月 July	八月 Aug.	九月 Sept.	十月 Oct.	十一月 Nov.	十二月 Dec.	全年 Annual
7	1918	-19.8	-12.0	-4.2	4.2	11.0	16.6	21.2	22.1	13.8	7.3	-5.4	-17.3	3.1
8	1919	-22.7	-14.5	-1.7	3.2	9.5	16.3	23.1	20.5	11.9	5.5	-4.9	-14.4	2.7
9	1920	-18.9	-16.2	-3.1	8.5	13.2	15.9	21.5	19.6	13.6	...	-4.4	-15.1	...
10	1921	8.2	12.2	17.1	20.5	19.7	12.2	5.9	-8.9	-16.3	...
11	1922	6.7	12.2	17.9	21.5	21.1	13.8	6.3	-5.7	-15.3	...
12	1923	-20.3	-13.2	-2.4	3.7	12.8	17.2	22.7	23.2	13.4	5.7	-6.0	-15.9	3.4
13	1924	-17.7	-17.8	-9.9	6.5	13.2	17.9	23.3	23.3	13.3	3.2	-5.9	-19.3	2.5
14	1925	-22.2	-18.3	-7.5	5.3	12.6	17.1	21.4	19.7	13.7	6.3	-2.1	-16.9	2.4
平均	Mean	-19.6	-15.4	-6.0	5.3	11.7	16.7	21.3	20.8	13.3	5.9	-5.2	-16.5	2.7

咸鏡北道

吉 州 Kissyû

大正 8	1919	...	23.6	17.7	10.4	4.2	-4.5							
9	1920	-6.0	-6.3	0.3	8.3	13.9	19.2	24.7	22.9	17.9	11.7	5.4	-4.1	9.0
10	1921	-4.0	-4.1	0.4	7.6	12.1	16.7	22.0	23.0	17.2	10.0	0.9	-3.6	8.2
11	1922	-10.9	-1.9	-0.1	7.6	12.8	19.1	21.9	23.2	17.2	11.6	0.5	-6.8	7.9
12	1923	-8.7	-5.2	1.7	7.5	13.2	16.9	21.8	24.6	16.7	11.3	2.2	-4.8	8.1
13	1924	-6.0	-7.6	-2.4	7.8	12.9	17.7	24.7	24.7	17.6	9.8	1.1	-5.2	7.9
14	1925	-6.9	-6.4	-1.7	8.1	13.6	19.2	21.6	23.1	17.4	11.7	5.4	-5.4	8.3
平均	Mean	-7.1	-5.2	-0.3	7.8	13.1	18.1	22.8	23.6	17.3	11.0	2.6	-5.0	8.2

明 川 Meisen

大正 4	1915	16.5	10.4	2.9	-3.4							
5	1916	-5.2	-6.3	-3.9	6.4	13.1	18.7	21.3	10.8	2.8	-5.6	...
6	1917	...	-6.9	0.3	7.6	12.6	19.7	23.5	23.6	19.1	12.4	-0.1	-8.7	...
7	1918	-9.1	-4.3	1.2	8.3	12.7	17.7	18.8	22.3	-0.4	-6.5	...
8	1919	-11.2	-5.5	3.0	8.6	13.6	17.5	23.8	22.6	19.0	11.5	4.2	-3.5	8.6
9	1920	-7.7	-8.8	0.5	19.3	25.2	23.4	18.0	12.3	3.1	-6.3	...
10	1921	...	-5.6	-2.1	6.4	12.3	16.4	21.2	23.6	17.3	9.9	1.7	-4.8	...
11	1922	...	-4.0	-0.3	8.6	12.2
12	1923
13	1924	24.5	24.7	17.6	9.7	0.4	-4.2	...
14	1925	-7.6	-6.9	-2.4	7.7	12.6	18.8	21.7	22.9	17.4	11.9	4.9	-6.5	7.9
平均	Mean	-8.2	-6.0	-0.5	7.7	12.7	18.3	22.5	23.3	13.1	11.2	2.1	-5.8	8.0

鏡 城 Kyôzyô

明治 43	1910	...	-8.7	-2.5	5.7	9.9	15.0	17.9	18.5	15.6	10.4	2.6	-7.8	
44	1911	-8.6	-6.1	-1.3	6.2	11.9	15.4	19.2	20.1	17.7	9.9	3.6	-6.4	6.8
大正 1	1912	-7.7	-4.0	-0.5	5.6	9.6	15.4	19.3	21.1	14.7	8.2	-1.9	-6.8	6.1
2	1913	-9.3	-6.2	-1.1	7.1	12.7	16.1	16.8	20.2	16.1	9.5	3.2	-3.4	6.8
3	1914	-4.6	-4.4	0.5	7.9	13.2	16.7	21.7	21.8	18.0	11.2	2.9	-4.2	8.4
4	1915	-8.8	-7.6	-3.4	4.4	9.2	14.8	20.1	21.9	15.9	9.7	3.4	-2.7	6.4
5	1916	-4.2	-5.6	-3.0	5.6	9.8	16.4	20.0	22.4	17.1	10.9	3.4	-3.9	7.4
6	1917	-9.8	-5.4	-0.4	6.7	11.3	16.7	21.9	23.1	17.5	11.1	1.1	-6.0	7.3
7	1918	-7.5	-3.7	0.7	6.7	11.9	17.0	18.9	21.0	17.1	10.4	1.2	-6.0	7.3
8	1919	-10.1	-5.1	0.5	5.3	11.2	15.8	21.2	22.2	17.3	10.8	5.4	-4.5	7.5
9	1920	-7.4	-7.8	0.1	4.7	10.5	16.1	22.1	22.4	17.2	11.1	4.5	-4.2	7.4
10	1921	-5.6	-5.3	-0.3	6.6	10.4	15.1	20.9	22.2	17.0	9.4	2.0	-3.3	7.4
11	1922	-11.6	-3.7	-0.8	7.1	10.5	16.2	20.2	22.1	17.1	10.5	0.4	-4.8	6.9
12	1923	-9.1	-5.1	0.4	6.1	10.6	14.6	19.4	22.8	16.5	10.3	2.4	-4.6	7.0
13	1924	-6.3	-8.2	-3.7	5.4	10.8	15.8	22.7	23.6	17.3	9.3	0.1	-4.0	6.3
14	1925	-6.9	-6.5	-1.4	6.3	10.4	16.9	20.0	22.5	17.2	11.7	5.0	-4.5	7.6
平均	Mean	-7.8	-5.6	-0.9	6.1	10.9	15.9	20.3	22.0	16.9	10.3	2.4	-4.6	7.2

平均氣溫

Mean Air Temperature

-195-

一月 二月 三月 四月 五月 六月 七月 八月 九月 十月 十一月 十二月 全年
 Jan. Feb. Mar. April May June July Aug. Sept. Oct. Nov. Dec. Annual

		富 寧 Hûnei													
大正	4	1915						...	20.9	21.7	15.9	10.0	2.3	-4.2	...
	5	1916	-5.7	-6.3	-4.0	5.6	13.1	18.2	20.1	22.0	16.8	10.4	2.2	-6.5	7.2
	6	1917	-10.5	...	-0.3	7.8	11.6	18.9	22.5	23.2	17.4	10.0	-0.7	-7.6	...
	7	1918	-9.2	-5.2	0.3	7.4	13.2	18.5	20.4	22.1	16.2	10.1	0.5	-7.4	7.2
	8	1919	-11.4	-5.5	-3.8	7.4	11.9	16.4	23.7	1.3	-6.9	...
	9	1920	-7.9	...	2.1	6.6	12.4	17.4	22.4	22.6	17.7	11.4	6.7	-4.5	...
	10	1921	-7.6	-4.1	-1.9	8.1	11.5	17.8	21.2	23.0	17.5	9.4	0.6	-3.8	7.6
	11	1922	-12.0	-5.0	0.1	7.7	10.7	18.4	22.1	22.5	17.1	11.1	0.6	-7.8	7.1
	12	1923	-10.2	-6.2	-1.6	...	13.0	17.2	20.8	23.7	16.6	8.9	0.7	-6.1	...
	13	1924	-6.1	-8.1	-3.3	7.2	13.6	17.7	24.0	24.4	17.4	9.6	0.2
	14	1925	...	-6.3	-3.0	8.6	12.9	18.0	21.5	21.7	16.8	11.4	4.3	-6.1	...
平均		Mean	-9.0	-5.8	-1.5	7.4	12.4	17.9	21.9	22.8	17.1	10.3	1.6	-6.3	7.4

		茂 山 Mosan													
大正	3	1914						17.5	19.0	19.7	13.4	6.1	-4.6	-13.5	
	4	1915	-16.0	-12.3	-5.3	4.8	10.9	18.0	22.0	21.9	15.0	8.3	0.0	-6.0	5.1
	5	1916	-8.9	-8.7	-5.7	6.0	13.2	18.7	21.7	23.0	14.9	8.2	-0.9	-11.0	5.9
	6	1917	-15.2	-8.9	-1.6	6.9	10.6	20.4	23.5	22.7	15.8	8.3	-3.4	-12.4	5.6
	7	1918	-12.3	-7.2	-0.2	7.5	12.5	18.1	21.1	22.0	15.1	8.1	-3.6	-11.5	5.8
	8	1919	-15.3	-7.2	-0.8	5.8	12.1	17.1	24.3	21.5	14.7	7.9	-0.4	-5.2	6.2
	9	1920
	10	1921	14.8	6.9	-3.2	-9.1	...
	11	1922	-19.7	-8.0	-2.9	7.7	12.5	19.4	22.1	22.8	15.2	9.9	-4.8	-9.9	5.4
	12	1923	-13.8	-9.3	0.3	5.2	13.1	17.7	20.6	22.8	15.7	7.6	-2.3	-11.0	5.6
	13	1924	-12.1	-12.4	-5.0	8.1	13.4	18.9	25.4	23.6	15.7	6.9	-3.9	-10.1	5.7
	14	1925	-12.3	-10.8	-5.4	7.8	13.2	19.2	21.7	21.4	15.5	9.3	1.2	-11.6	5.8
平均		Mean	-14.0	-9.4	-3.0	6.6	12.4	18.6	22.5	22.4	15.2	8.1	-2.1	-9.8	5.6

		會 寧 Kwainei													
大正	7	1918						8.5	-1.9	-10.2	
	8	1919	-14.9	-7.1	-0.6	6.4	12.3	17.5	24.6	22.5	16.0	8.8	1.0	-8.6	6.5
	9	1920	-10.7	-10.7	0.5	7.7	14.5	18.9	24.4	22.8	16.1	9.9	0.8	-7.9	7.2
	10	1921	-9.5	-8.2	-3.1	6.9	13.0	17.7	22.2	22.1	15.2	8.4	-2.1	-8.0	6.2
	11	1922	-17.2	-5.0	-2.2	7.7	12.8	19.2	22.4	22.6	15.3	8.9	-4.2	-8.2	6.0
	12	1923	-12.7	-7.6	0.2	6.4	13.2	17.6	21.8	23.7	16.5	8.6	-1.0	-8.9	6.5
	13	1924	-10.6	-10.2	-3.9	8.4	13.5	19.0	24.5	24.3	16.6	8.0	-2.4	-7.9	6.6
	14	1925	-10.5	-8.8	-3.3	9.1	14.1	20.1	22.6	22.5	16.4	10.5	1.5	-9.6	7.1
平均		Mean	-12.3	-8.2	-1.8	7.5	13.3	18.6	23.2	22.9	16.0	9.0	-0.9	-8.4	6.6

		鐘 城 Syôzyô													
大正	3	1914						...	22.6	22.2	17.1	9.7	-2.1	-10.4	
	4	1915	-16.5	-11.6	11.0	18.1	21.9	22.8	15.5	7.8	-0.3	-8.2	...
	5	1916	-10.0	-8.6	-4.8	5.6	12.9	19.1	21.8	22.7	15.1	8.7	-1.4	-11.3	5.8
	6	1917	-15.1	-8.4	-2.1	7.0	12.0	20.4	23.9	23.9	16.2	8.8	-4.4	-12.1	5.8
	7	1918	-13.2	-7.6	-0.6	7.4	13.3	18.4	21.1	22.3	16.7	8.1	-2.3	-11.3	6.0
	8	1919	-16.2	-8.0	-0.8	8.1	12.6	17.7	25.0	22.2	16.6	8.8	-0.2	-9.4	6.4
	9	1920	-11.0	-11.7	-2.9	8.0	13.6	18.3	24.2	22.7	17.3	...	-0.7	-10.3	...
	10	1921	-11.6	-8.9	-2.4	6.6	13.0	17.6	22.3	23.3	16.4	8.2	-3.6	-9.4	6.0
	11	1922	-17.8	-6.4	-2.8	7.6	10.1	-4.0	-10.8	...
	12	1923	-13.7	-8.5	-0.1	6.5	13.4	17.0	21.9	23.2	15.5	8.2	-2.1	-10.4	5.9
	13	1924	-12.6	-12.3	-4.1	7.7	13.5	18.9	25.5	25.1	16.5	6.7	-2.4	-9.5	6.1
	14	1925	-12.6	-10.0	-3.2	8.1	14.1	20.5	23.1	22.6	16.9	9.0	0.5	-10.5	6.5
平均		Mean	-13.7	-9.3	-2.4	7.3	12.9	18.6	23.1	23.1	16.3	8.4	-1.9	-10.3	6.0

平均氣溫 (六時、十四時)
(二十二時三回平均)

Mean Air Temperature at 6h, 14h, 22h

平均氣溫

Mean Air Temperature at 6h, 14h, 22h

一月 二月 三月 四月 五月 六月 七月 八月 九月 十月 十一月 十二月 全年
 Jan. Feb. Mar. April May June July Aug. Sept. Oct. Nov. Dec. Annual

全 羅 南 道

摩 羅 島 Mara-tô

		一月	二月	三月	四月	五月	六月	七月	八月	九月	十月	十一月	十二月	全年		
		Jan.	Feb.	Mar.	April	May	June	July	Aug.	Sept.	Oct.	Nov.	Dec.	Annual		
大正	5	1916	7.7	4.8	6.3	12.6	15.6	21.4	24.5	26.2	23.7	19.2	14.2	8.6	15.4	
	6	1917	3.4	4.4	7.1	11.9	14.6	18.4	24.9	26.8	24.4	20.0	11.7	6.0	14.5	
	7	1918	3.5	6.5	8.7	12.8	15.3	18.5	23.6	26.2	22.9	18.7	12.7	7.8	14.8	
	8	1919	5.4	6.0	9.2	13.2	16.1	20.2	23.8	26.4	22.1	19.3	13.8	7.6	15.3	
	9	1920	6.2	3.6	7.9	12.5	15.9	19.9	25.3	26.3	24.5	20.1	14.9	9.6	15.6	
	10	1921	6.7	6.7	8.4	12.9	16.4	19.0	24.3	26.7	22.6	18.0	12.3	8.7	15.2	
	11	1922	4.4	8.2	9.4	14.0	16.9	21.0	24.4	27.4	23.9	19.3	12.9	7.5	15.8	
	12	1923	5.5	5.2	10.0	12.7	17.0	19.9	23.2	27.2	23.5	18.3	13.0	8.5	15.3	
	13	1924	6.7	6.6	6.8	13.3	16.7	19.4	23.1	25.0	23.0	19.0	11.7	8.7	15.0	
	14	1925	6.0	5.3	8.5	11.9	16.4	19.3	23.6	26.5	22.4	18.3	14.6	8.1	15.1	
	平均	Mean		5.6	5.7	8.2	12.8	16.1	19.7	24.1	26.5	23.3	19.0	13.2	8.1	15.2

時 下 島 Zika-tô

明治	42	1909	2.7	1.9	4.5	11.0	15.2	18.8	23.5	26.3	22.7	17.4	11.2	3.7	13.2
	43	1910	2.9	1.5	4.9	10.7	15.4	19.0	22.9	26.1	21.2	17.2	10.9	3.1	13.0
	44	1911	1.6	3.0	5.6	10.3	16.0	19.5	23.0	26.3	23.1	15.9	10.5	3.1	13.2
大正	1	1912	1.4	4.3	5.7	10.4	14.8	19.7	22.6	25.5	20.9	14.6	6.5	2.9	12.4
	2	1913	1.6	1.4	3.8	11.1	15.3	19.6	23.1	25.4	22.1	17.1	10.6	4.8	13.0
	3	1914	3.0	3.7	7.9	11.3	16.8	20.6	26.2	26.7	23.4	17.8	11.8	5.9	14.6
	4	1915	2.2	2.8	4.5	10.8	16.1	20.6	25.2	25.8	21.3	18.1	11.2	6.4	13.8
	5	1916	4.6	2.9	3.6	10.7	15.2	19.5	22.4	25.6	22.2	16.5	11.6	5.2	13.3
	6	1917	-0.9	0.9	4.6	10.6	14.6	19.8	24.9	25.3	22.6	17.1	9.1	2.1	12.6
	7	1918	0.1	3.7	6.1	11.6	15.2	19.1	22.8	24.7	21.3	16.1	9.9	4.5	12.9
	8	1919	1.4	2.3	7.0	11.5	16.3	20.2	24.4	25.9	21.7	16.8	11.3	4.1	13.6
	9	1920	2.5	1.0	6.6	11.6	16.2	20.8	25.0	26.0	23.8	18.8	12.5	5.7	14.2
	10	1921	3.4	3.7	5.7	11.2	16.2	19.2	23.8	26.4	22.1	16.4	9.5	5.3	13.6
	11	1922	0.1	4.1	6.0	12.8	16.3	22.0	23.9	27.1	23.1	17.2	9.8	4.1	13.9
	12	1923	1.5	1.5	6.7	10.4	16.2	20.2	22.9	26.8	22.2	16.5	10.0	4.4	13.3
13	1924	3.2	2.7	3.9	12.2	15.7	20.1	24.5	25.7	22.2	16.6	9.1	3.7	13.3	
14	1925	2.1	1.8	4.8	10.0	15.9	19.3	23.1	25.6	21.9	16.7	12.2	4.9	13.2	
平均	Mean		2.0	2.5	5.4	11.1	15.7	19.9	23.8	26.0	22.2	16.9	10.5	4.3	13.4

所 里 島 Syori-tô

大正	1	1912	2.2	5.6	7.6	11.7	15.1	19.3	22.4	25.3	22.0	16.7	8.4	5.1	13.5
	2	1913	2.7	2.9	6.1	12.2	15.3	18.7	21.1	24.0	21.8	17.2	11.5	4.9	13.2
	3	1914	4.4	4.8	8.9	11.7	17.1	19.6	24.9	25.8	23.3	18.0	12.0	6.3	14.7
	4	1915	3.3	4.1	5.4	11.3	15.8	19.7	23.7	25.9	21.8	19.1	12.5	7.4	14.2
	5	1916	5.5	4.0	5.2	11.3	16.0	19.6	22.1	25.6	22.9	17.2	12.4	6.8	14.1
	6	1917	0.1	2.2	5.7	11.6	14.5	17.9	24.3	24.8	22.6	17.7	9.5	2.4	12.8
	7	1918	0.8	4.9	8.0	11.7	15.0	18.6	21.8	24.7	21.8	17.1	10.8	5.8	13.4
	8	1919	2.6	4.5	8.5	12.8	16.0	19.6	23.0	25.4	22.1	17.6	11.9	4.6	14.1
	9	1920	2.8	3.0	7.8	12.5	16.1	19.8	24.2	25.5	23.5	19.0	13.4	6.3	14.5
	10	1921	3.8	4.4	6.9	12.0	15.9	18.3	23.4	26.3	22.2	16.7	10.0	5.7	13.8
	11	1922	1.5	5.7	7.3	13.2	16.5	21.1	23.7	26.9	23.5	17.8	10.4	4.2	14.3
	12	1923	1.9	2.1	8.3	12.0	16.2	19.4	22.3	26.4	22.9	17.3	10.5	5.3	13.7
	13	1924	4.1	3.6	5.4	12.6	15.6	18.9	23.9	25.2	21.9	17.6	9.3	5.0	13.6
	14	1925	2.9	2.8	7.0	11.6	15.8	19.0	22.0	26.1	22.5	17.5	12.5	5.2	13.7
平均	Mean		2.8	3.9	7.0	12.0	15.8	19.3	23.1	25.6	22.5	17.6	11.1	5.4	13.8

巨 文 島 Kyobun-tô

明治	42	1909	5.0	4.1	7.2	13.1	16.4	20.0	24.9	27.1	24.3	18.3	11.3	5.5	14.8
	43	1910	5.0	2.4	6.3	11.5	16.0	18.6	23.1	26.2	22.6	18.4	11.9	4.3	13.9
	44	1911	3.6	5.2	8.4	12.0	16.8	19.6	23.3	26.0	24.0	17.0	12.0	5.3	14.4

平均氣溫

Mean Air Temperature at 6h, 14h, 22h

		一月	二月	三月	四月	五月	六月	七月	八月	九月	十月	十一月	十二月	全年	
		Jan.	Feb.	Mar.	April	May	June	July	Aug.	Sept.	Oct.	Nov.	Dec.	Annual	
大正	1	1912	3.3	6.8	8.2	12.2	15.3	19.8	22.9	25.8	22.8	16.8	8.9	5.8	14.1
	2	1913	3.5	3.7	6.8	12.7	15.3	18.3	22.0	24.6	22.3	17.5	11.7	5.7	13.7
	3	1914	5.3	5.6	9.4	12.6	17.1	19.8	25.9	26.3	24.1	18.4	13.2	7.2	15.5
	4	1915	4.7	4.9	6.4	12.1	16.3	19.8	24.9	26.4	22.2	19.6	13.2	8.3	14.9
	5	1916	6.4	4.9	5.9	12.2	16.5	19.5	22.4	26.3	23.3	17.7	12.7	7.3	14.6
	6	1917	1.1	2.5	6.0	11.8	14.1	17.9	24.1	24.9	22.9	17.8	9.8	3.6	13.0
	7	1918	1.4	5.6	8.2	12.1	14.7	17.5	21.9	24.6	22.1	17.2	11.2	6.4	13.6
	8	1919	3.3	5.0	8.6	12.8	16.0	19.3	23.2	25.2	21.7	17.5	12.0	5.5	14.2
	9	1920	4.3	3.4	7.8	12.1	15.5	19.1	24.1	25.3	23.7	19.2	13.4	7.1	14.6
	10	1921	4.5	5.0	7.2	12.4	15.3	13.2	23.2	26.2	22.0	16.9	10.4	6.4	14.0
	11	1922	2.1	6.2	7.9	13.4	16.3	20.5	23.4	27.2	23.5	17.8	10.4	4.9	14.5
	12	1923	3.0	3.1	9.2	11.8	15.9	19.2	22.3	25.9	22.7	16.7	10.7	6.0	13.9
	13	1924	5.0	4.4	5.7	12.7	14.9	18.4	23.1	24.7	21.9	17.6	9.6	5.9	13.7
	14	1925	3.6	3.5	7.3	11.3	15.6	18.7	22.3	26.1	22.5	17.3	12.8	6.3	13.9
平均	Mean	3.8	4.5	7.4	12.3	15.8	19.1	23.4	25.8	22.9	17.7	11.5	6.0	14.2	

黑 山 島 Kokusan-tô

大正	11	1922	1.8	4.9	6.1	12.5	14.9	21.4	24.0	27.4	22.4	17.5	10.8	6.2	14.2
	12	1923	3.7	3.3	8.0	10.4	15.7	20.2	23.2	26.4	22.0	16.6	11.2	6.3	13.9
	13	1924	5.1	4.3	5.1	12.0	15.3	20.1	24.6	25.5	22.4	17.1	10.1	6.4	14.0
	14	1925	4.2	3.5	6.2	10.0	15.7	18.8	22.7	25.7	21.8	17.1	13.0	6.2	13.7
平均	Mean	3.7	4.0	6.4	11.2	15.4	20.1	23.6	26.2	22.2	17.1	11.3	6.3	14.0	

港 門 島 Kômon-tô

明治	42	1909				14.7	18.4	23.1	25.5	22.5	16.7	10.6	4.5		
	43	1910	3.7	2.0	5.4	10.6	15.9	18.7	22.9	26.7	22.3	18.7	12.3	5.3	13.7
	44	1911	2.1	3.7	6.5	10.5	15.1	17.5	20.5	22.3	20.9	15.7	10.9	6.2	12.7
大正	1	1912	2.9	5.3	6.7	10.9	14.2	18.6	22.1	24.3	21.4	15.3	7.7	4.0	12.8
	2	1913	1.9	2.0	5.0	11.5	14.1	17.9	20.8	23.5	21.0	16.2	10.5	4.7	12.4
	3	1914	4.3	4.4	8.2	11.5	17.2	19.0	24.6	25.3	22.4	17.7	11.9	6.1	14.4
	4	1915	3.9	3.7	5.2	11.0	15.5	19.5	24.0	25.1	20.8	18.0	12.0	7.1	13.8
	5	1916	5.1	3.6	4.1	10.6	14.9	13.9	21.6	25.0	21.5	16.4	11.4	5.7	13.2
	6	1917	-0.1	1.4	4.9	10.8	12.9	17.7	23.6	24.3	21.8	16.9	9.0	2.8	12.2
	7	1918	0.5	4.5	5.8	11.3	14.2	17.8	21.8	23.9	21.1	16.1	10.0	4.9	12.7
	8	1919	2.1	3.2	7.2	11.7	15.0	18.7	23.5	24.9	20.9	16.6	11.1	4.2	13.3
	9	1920	3.2	1.9	6.8	11.6	15.3	19.0	23.8	24.6	22.9	18.3	12.4	5.9	13.8
	10	1921	3.5	3.7	6.0	11.3	14.9	18.0	22.5	25.6	21.3	16.0	9.5	5.5	13.2
	11	1922	0.4	5.0	6.7	12.3	15.3	20.0	22.8	25.9	22.5	16.8	9.6	4.2	13.5
	12	1923	1.9	1.9	7.6	10.9	15.5	18.8	21.8	25.7	21.8	16.3	9.9	4.9	13.1
	13	1924	3.4	2.9	4.2	12.0	14.6	18.1	23.4	24.5	21.1	16.3	9.0	4.4	12.8
	14	1925	2.2	2.1	5.9	10.0	14.9	18.2	21.7	24.9	21.4	16.4	11.9	5.2	12.9
平均	Mean	2.6	3.2	6.0	11.2	15.0	18.5	22.6	24.8	21.6	16.7	10.6	5.1	13.2	

竹 島 Tiku-tô

明治	42	1909				9.1	13.4	17.0	22.4	25.0	21.6	16.9	11.2	5.3	
	43	1910	4.0	2.5	5.2	9.5	13.7	17.2	21.6	24.8	20.9	17.2	11.3	4.4	12.7
	44	1911	3.0	3.9	5.9	9.9	14.8	17.9	21.9	24.7	22.6	16.1	11.5	5.1	13.1
大正	1	1912	3.2	5.8	6.8	10.5	13.7	18.2	21.5	23.8	20.7	15.9	7.6	5.2	12.7
	2	1913	3.4	2.9	5.1	10.6	13.6	17.9	21.0	23.6	20.8	17.6	11.2	3.1	12.6
	3	1914	1.9	5.4	8.7	11.7	15.6	19.6	...	25.3	22.2	16.3	12.2	7.2	...
	4	1915	3.8	3.8	4.9	9.9	14.2	18.6	23.7	24.2	20.4	18.4	12.2	8.0	13.5
	5	1916	6.1	4.3	4.5	10.0	13.7	17.9	21.2	24.5	21.1	16.8	12.1	6.7	13.2
	6	1917	0.9	2.3	5.1	10.4	13.6	17.6	23.3	23.5	21.6	17.0	10.0	3.9	12.4
	7	1918	2.0	4.8	6.6	10.7	13.7	17.1	21.2	23.9	20.8	16.1	10.8	5.7	12.8
	8	1919	2.9	3.1	6.7	10.1	14.7	18.4	22.3	24.6	20.3	17.1	11.6	5.4	13.1
	9	1920	4.1	2.0	6.7	10.8	14.2	19.1	23.4	24.7	24.1	18.8	12.5	6.7	13.9
	10	1921	4.3	4.3	6.2	10.4	14.2	17.6	22.5	25.4	21.2	16.1	10.3	6.4	13.2
	11	1922	1.6	5.3	6.7	10.9	14.5	19.9	22.0	25.4	22.1	16.9	10.5	5.6	13.5

平 均 氣 溫

Mean Air Temperature at 6h, 14h, 22h

		一 月	二 月	三 月	四 月	五 月	六 月	七 月	八 月	九 月	十 月	十一 月	十二 月	全 年
		Jan.	Feb.	Mar.	April	May	June	July	Aug.	Sept.	Oct.	Nov.	Dec.	Annual
12	1923	2.9	2.4	7.0	10.0	14.5	18.5	21.7	25.2	21.6	16.6	10.5	5.8	13.1
13	1924	4.3	3.5	4.4	11.1	14.2	18.4	22.4	23.9	21.3	16.5	9.7	5.6	12.9
14	1925	3.3	2.7	5.6	8.9	13.0	17.4	21.4	24.1	21.0	16.3	12.5	5.9	12.7
平 均	Mean	3.2	3.7	6.0	10.3	14.1	18.2	22.1	24.5	21.4	16.9	11.0	5.7	13.1
魚 龍 島 Gyoryû-tô														
明治 44	1911										16.0	10.6	2.9	
大正 1	1912	1.7	5.4	8.9	10.6	14.2	18.5	21.2	23.6	20.4	14.7	6.8	3.5	12.5
2	1913	1.4	1.3	4.0	10.8	13.8	17.7	20.2	22.9	20.4	16.5	9.7	4.1	11.9
3	1914	3.2	3.6	8.0	10.5	15.4	...	23.9	24.7	21.9	19.6	11.3	7.7	...
4	1915	6.0	4.7	6.0	...	11.2
5	1916	8.1	14.5	18.5	21.2	24.6	21.4	16.8	11.0	4.7	...
6	1917	-0.7	0.9	4.5	10.4	13.5	17.7	23.0	23.5	21.5	16.4	8.6	1.7	11.8
7	1918	-0.4	3.6	5.6	10.7	13.8	17.2	21.1	23.8	20.8	15.8	9.9	4.7	12.2
8	1919	3.0	4.5	5.9	9.9	14.1	17.6	21.7	24.0	19.7	15.5	9.7	2.6	12.4
9	1920	1.5	-0.3	5.3	9.8	14.0	17.7	22.3	23.2	21.9	16.9	11.1	4.0	12.3
10	1921	1.5	1.7	4.1	9.5	13.7	16.8	21.1	24.3	20.1	14.9	8.1	3.3	11.6
11	1922	-2.0	2.7	4.6	10.7	14.2	18.7	21.1	24.3	21.1	15.5	8.3	2.5	11.8
12	1923	0.1	0.3	5.3	9.3	13.9	17.6	20.6	24.2	20.2	14.9	8.3	2.9	11.5
13	1924	1.5	1.3	2.1	10.3	13.5	16.9	21.8	23.5	19.7	14.8	7.4	2.5	11.3
14	1925	0.3	0.0	3.6	9.1	13.9	16.8	20.4	23.3	20.0	14.5	10.2	3.4	11.3
平 均	Mean	0.9	2.1	5.2	10.1	14.0	16.1	21.5	23.8	20.6	15.6	9.1	3.6	11.9
下 鳥 島 Katyô-tô														
明治 42	1909			5.2	10.6	14.7	18.5	23.1	25.8	22.9	18.4	12.0	5.1	
43	1910	5.4	...	5.9	9.7	14.7	17.9	22.1	25.5	21.5	17.9	11.1	4.4	...
44	1911	2.6	4.4	...	10.7	15.6	...	22.0	24.8	22.8	16.3	11.3	4.6	...
大正 1	1912	2.6	5.5	6.8	11.0	14.6	18.9	21.9	24.3	21.4	15.7	8.1	4.7	13.0
2	1913	2.8	2.4	4.9	11.2	14.7	18.5	21.3	24.3	21.8	17.4	11.1	5.9	13.0
3	1914	1.5	4.9	8.4	11.1	16.0	18.6	24.2	25.7	23.0	17.8	12.4	7.0	14.2
4	1915	3.6	3.5	5.3	10.7	14.9	19.1	23.4	23.7	20.6	18.7	12.1	7.6	13.6
5	1916	5.6	3.9	4.3	11.4	14.7	18.7	21.5	24.5	21.6	16.7	11.8	6.4	13.4
6	1917	0.5	1.9	4.9	10.9	14.3	18.2	23.2	23.8	21.9	17.1	9.8	3.3	12.5
7	1918	1.4	4.4	6.2	11.2	14.4	17.8	21.5	23.4	20.7	16.3	10.5	5.1	12.7
8	1919	2.4	3.1	7.1	10.7	15.1	18.7	22.6	25.0	20.7	16.8	11.5	4.9	13.2
9	1920	3.6	1.7	6.8	11.3	14.9	19.5	23.5	24.4	23.1	18.7	12.6	6.2	13.9
10	1921	4.0	4.0	5.9	10.7	14.8	17.8	22.7	25.8	21.3	15.8	9.8	5.8	13.2
11	1922	0.6	4.7	6.0	11.6	15.0	19.9	22.6	24.9	22.1	16.6	9.9	4.5	13.2
12	1923	2.2	3.2	8.6	12.2	16.5	19.5	22.1	25.3	21.2	16.2	10.0	5.1	13.5
13	1924	3.8	3.0	3.9	11.4	14.8	18.1	22.9	24.4	21.2	16.3	9.2	4.8	12.8
14	1925	2.5	2.3	5.0	9.5	14.3	17.7	21.5	24.0	21.0	16.2	11.9	5.5	12.6
平 均	Mean	2.7	3.5	6.0	11.1	14.9	18.6	22.5	24.5	21.5	16.9	10.8	5.5	13.2
七 發 島 Sitihatu-tô														
明治 42	1909			4.6	10.0	13.6	17.9	22.5	26.2	23.1	17.8	11.6
43	1910	1.3	-0.3	2.5	6.9	11.9	16.9	20.9	25.3	21.0	17.4	10.8	3.1	11.5
44	1911	1.6	3.1	5.0	9.1	14.8	18.0	21.5	24.8	22.6	16.1	10.7	3.9	12.6
大正 1	1912	1.9	4.4	5.7	9.5	13.6	18.9	21.6	24.6	20.8	15.2	7.6	3.8	12.3
2	1913	1.8	1.5	3.9	9.5	13.0	17.3	20.7	24.0	21.1	16.6	10.7	4.7	12.1
3	1914	3.7	3.8	7.1	9.8	15.7	18.7	24.6	25.6	22.8	18.0	11.8	5.9	14.0
4	1915	2.4	2.2	3.6	8.9	13.7	18.7	23.0	24.6	20.7	18.0	11.6	6.8	12.9
5	1916	4.9	2.6	3.2	9.2	13.1	17.3	20.9	24.6	20.8	16.4	11.5	5.7	12.5
6	1917	-0.7	0.7	3.8	9.3	12.9	17.9	23.4	24.2	21.5	16.4	9.1	2.6	11.8
7	1918	0.4	3.6	5.4	10.1	13.8	17.7	21.5	23.8	20.9	16.2	10.1	4.8	12.4
8	1919	1.6	2.3	6.3	10.2	14.7	18.3	23.2	25.1	21.2	16.6	11.0	4.3	12.9
9	1920	2.4	0.9	5.8	10.7	15.1	19.5	23.6	24.8	22.5	18.6	12.2	5.7	13.5
10	1921	3.3	3.4	5.1	9.8	14.7	17.8	22.3	25.2	21.4	16.2	9.4	5.3	12.8
11	1922	0.2	3.8	5.2	10.9	14.9	20.0	21.9	25.9	22.4	17.0	9.7	4.2	13.0

平 均 氣 溫

Mean Air Temperature at 6h, 14h, 22h

		一 月 Jan.	二 月 Feb.	三 月 Mar.	四 月 April	五 月 May	六 月 June	七 月 July	八 月 Aug.	九 月 Sept.	十 月 Oct.	十一 月 Nov.	十二 月 Dec.	全 年 Annual
12	1923	1.3	1.9	5.3	8.8	14.3	18.7	21.5	25.6	21.6	16.1	9.7	4.8	12.5
13	1924	3.2	2.3	3.4	10.5	14.1	18.8	22.5	24.6	21.4	16.3	8.8	4.6	12.5
14	1925	2.3	1.8	4.5	5.6	14.2	17.7	21.6	24.1	21.1	16.5	11.9	4.8	12.2
平 均	Mean	2.0	2.4	4.7	9.3	14.0	18.3	22.2	24.8	21.5	16.7	10.4	4.7	12.6

慶 尙 南 道

絕 影 島 Zetuei-tô

明治	42	1909	5.7	4.8	7.1	12.5	16.0	20.0	23.6	25.4	23.1	17.4	11.5	4.8	14.3
	43	1910	4.7	2.3	6.9	11.7	16.2	18.9	21.5	24.7	20.8	16.6	11.1	3.2	13.2
	44	1911	2.6	5.0	8.4	23.3	25.2	23.7	16.7	11.4	4.3	...
大正	1	1912	2.9	7.2	8.6	12.7	15.7	19.9	23.3	25.8	21.5	16.7	8.6	5.5	14.0
	2	1913	3.3	3.4	6.7	12.9	15.9	19.3	21.5	23.7	21.9	16.8	11.4	4.5	13.4
	3	1914	4.6	5.4	9.1	11.6	17.2	19.7	25.0	25.0	22.6	17.7	11.6	5.9	12.6
	4	1915	3.0	3.9	5.8	11.5	16.0	19.9	23.9	25.6	21.5	18.5	12.7	7.2	14.1
	5	1916	6.0	4.7	5.5	11.8	16.3	19.9	22.3	25.4	22.5	17.1	12.5	6.8	14.2
	6	1917	-0.6	2.4	5.8	11.6	14.8	18.0	23.8	24.6	22.1	17.5	8.8	2.6	12.6
	7	1918	0.2	4.3	7.8	11.7	15.3	19.1	21.0	23.6	21.6	17.1	10.4	5.6	13.1
	8	1919	2.4	4.8	8.8	13.4	16.1	19.5	22.6	21.6	21.5	16.9	11.7	4.3	13.9
	9	1920	2.3	3.0	7.4	12.3	15.0	19.8	24.2	25.1	22.6	18.0	13.2	5.7	14.1
	10	1921	3.5	4.3	6.5	12.4	15.9	17.8	22.9	25.3	21.6	16.2	9.6	5.1	13.4
	11	1922	0.9	6.0	7.1	13.0	16.3	21.3	23.9	26.9	23.2	17.1	9.9	3.5	14.1
	12	1923	1.4	2.1	8.4	12.0	16.4	19.4	22.1	26.4	22.0	16.8	10.2	4.9	13.5
	13	1924	4.2	3.6	5.4	12.3	14.8	18.5	23.7	25.4	21.3	16.8	8.4	4.7	13.3
	14	1925	3.0	2.6	6.9	11.3	15.8	19.0	21.9	25.9	21.9	16.5	12.1	4.8	13.5
平 均	Mean	3.0	4.1	7.1	12.2	15.9	19.4	22.9	25.2	22.0	17.1	10.8	4.9	13.7	

蔚 崎 Urusaki

明治	42	1909						19.1	...	25.1	22.7	16.2	10.6	3.5	
	43	1910	5.1	1.5	6.7	12.0	17.3	18.7	20.3	23.0	19.8	16.2	10.4	1.8	12.7
	44	1911	2.3	4.3	7.6	11.5	15.6	19.1	20.9	24.6	22.5	15.5	11.1	2.9	13.2
大正	1	1912	1.5	5.7	7.8	12.1	14.8	18.2	21.4	24.1	21.0	15.9	7.3	4.1	12.8
	2	1913	1.1	2.3	5.9	11.9	14.8	18.2	20.3	22.5	20.9	15.9	10.2	3.3	12.3
	3	1914	3.5	4.3	8.2	10.7	16.0	18.6	22.4	23.0	21.4	16.2	10.5	4.7	13.3
	4	1915	1.8	3.3	5.1	10.9	14.7	18.4	21.2	24.0	19.7	16.8	10.8	5.6	12.7
	5	1916	4.1	3.0	3.9	10.7	14.6	17.9	19.9	24.1	20.6	15.4	10.4	4.5	12.4
	6	1917	-2.5	1.0	4.4	10.4	12.3	15.9	20.7	22.3	19.6	15.7	7.0	-0.5	10.5
	7	1918	-2.0	2.6	6.2	9.4	13.2	15.9	17.9	20.6	18.9	14.4	8.0	3.3	10.7
	8	1919	0.7	2.3	7.0	11.6	13.6	17.3	20.8	22.8	19.8	14.6	9.4	2.2	11.8
	9	1920	0.1	0.8	5.7	10.8	12.7	17.0	20.2	21.7	19.4	14.0	8.6	1.4	11.0
	10	1921	-0.7	1.2	4.5	10.2	13.2	15.8	20.2	23.0	19.7	13.8	7.1	3.1	10.9
	11	1922	-1.9	4.0	5.4	10.5	14.4	18.4	20.4	25.2	22.4	16.3	8.4	1.4	12.1
	12	1923	-0.8	0.4	7.1	10.3	14.7	17.7	20.2	23.9	20.8	15.4	8.5	3.1	11.8
	13	1924	2.2	2.0	3.9	10.8	14.0	17.1	21.9	23.7	20.1	15.1	7.2	3.0	11.8
	14	1925	0.8	0.9	5.4	10.2	14.3	17.6	20.4	24.1	20.1	15.0	10.6	2.6	11.8
平 均	Mean	1.0	2.5	5.9	10.9	14.4	17.6	20.6	23.2	20.4	15.4	9.1	2.9	12.0	

慶 尙 北 道

冬 外 串 Tôgwaikwan

明治	42	1909	3.8	2.0	6.4	13.0	17.5	17.4	23.0	24.2	21.2	14.3	8.0	0.2	12.6
	43	1910	2.3	-0.1	5.4	11.2	22.0	19.5	21.8	23.6	20.4	17.2	10.4	1.8	13.0
	44	1911	2.1	3.8	7.3	11.2	16.1	19.1	21.3	24.6	22.2	15.8	11.1	2.9	13.1
大正	1	1912	1.6	5.6	7.9	12.3	15.0	18.6	23.1	24.4	21.2	15.8	6.2	3.8	13.0
	2	1913	1.2	1.8	5.9	12.1	15.5	19.0	21.3	23.3	21.0	16.3	10.5	3.6	12.6
	3	1914	3.2	4.2	8.8	11.9	17.1	20.5	24.8	24.0	21.7	16.9	10.9	3.9	14.0

平 均 氣 溫

Mean Air Temperature at 6h, 14h, 22h

		一 月	二 月	三 月	四 月	五 月	六 月	七 月	八 月	九 月	十 月	十一 月	十二 月	全 年
		Jan.	Feb.	Mar.	April	May	June	July	Aug.	Sept.	Oct.	Nov.	Dec.	Annual
4	1915	1.6	3.2	5.4	11.7	15.3	19.3	23.6	24.8	20.6	17.8	11.7	6.4	13.5
5	1916	4.4	4.2	4.7	11.4	16.1	19.8	22.3	25.4	22.0	16.7	12.0	5.1	13.7
6	1917	-2.1	2.0	5.4	11.8	15.2	17.6	23.3	24.7	21.9	17.0	8.2	0.5	12.1
7	1918	-0.9	3.4	4.8	11.0	15.3	19.7	19.4	22.4	20.3	16.0	9.4	4.7	12.1
8	1919	1.2	3.6	8.3	12.5	15.9	18.8	23.1	24.5	21.1	16.2	11.0	3.7	13.3
9	1920	1.5	2.3	6.8	12.5	14.5	19.5	23.3	24.4	22.7	17.7	12.9	5.0	13.6
10	1921	3.2	3.3	5.7	11.8	15.3	18.0	22.5	25.2	21.7	15.7	8.6	4.8	13.0
11	1922	-0.2	5.5	6.6	12.9	15.9	20.6	23.9	26.2	22.4	17.1	8.9	2.4	13.5
12	1923	-0.8	1.0	7.8	11.9	16.3	19.2	22.4	25.0	21.6	16.2	9.0	3.5	12.8
13	1924	3.0	2.7	4.5	12.0	15.6	18.4	23.8	24.0	21.2	16.3	8.0	4.0	12.8
14	1925	2.1	2.1	6.2	11.4	15.4	19.8	21.3	24.5	21.3	16.3	11.6	3.6	13.0
平 均	Mean	1.6	3.0	6.3	11.9	16.1	19.1	22.6	24.4	21.4	16.4	9.9	3.5	13.0

忠 清 南 道

於 青 島 Osei-tô

大正 1	1912				9.1	13.3	19.3	22.8	25.4	19.8	14.0	6.1	2.6	
2	1913	0.1	-0.2	2.5	8.6	12.9	17.4	20.8	23.9	21.7	16.0	9.5	3.9	11.4
3	1914	2.3	2.7	5.8	9.0	25.5	22.2	17.2	10.8	4.7	...
4	1915	0.7	0.1	2.3	8.2	13.4	19.0	21.5	24.7	20.5	17.3	10.5	6.0	12.3
5	1916	3.5	1.8	1.8	8.5	13.2	17.6	21.4	24.4	20.6	15.7	10.3	3.8	11.9
6	1917	-2.5	-0.6	3.1	8.7	12.2	18.3	24.3	25.1	21.9	16.8	8.4	0.8	11.4
7	1918	-1.1	2.2	4.4	9.2	13.2	18.4	21.9	21.4	21.0	15.8	9.0	3.9	11.9
8	1919	-0.2	0.8	4.8	8.9	14.4	19.2	23.9	25.3	21.2	16.3	10.4	3.5	12.4
9	1920	1.2	-0.9	5.0	9.5	14.2	19.7	24.7	24.9	22.4	17.9	11.2	4.5	12.9
10	1921	2.0	1.4	3.7	8.7	14.0	17.6	23.4	25.4	21.4	15.8	8.0	4.4	12.2
11	1922	-1.7	2.4	5.8	10.2	14.0	20.3	22.8	26.5	22.5	16.9	8.9	2.8	12.6
12	1923	-0.4	0.0	4.7	7.6	13.6	18.9	22.2	25.9	20.9	15.5	7.3	3.2	11.6
13	1924	2.0	0.8	2.2	9.8	13.9	18.5	22.8	25.1	21.3	15.5	7.7	3.2	11.9
14	1925	0.7	0.4	3.0	8.0	14.2	18.3	22.4	24.4	20.6	15.7	10.9	3.6	11.9
平 均	Mean	0.5	0.8	3.8	8.8	13.6	18.6	22.9	25.0	21.4	16.3	9.4	3.7	12.1

登 島 Beika-tô

明治 42	1909	0.1	-0.8	2.2	8.4	12.7	17.5	21.7	24.4	21.1	15.7	9.7	1.9	11.2
43	1910	0.7	-0.8	2.6	7.1	12.3	16.7	20.4	24.0	20.4	16.9	9.6	0.4	10.9
44	1911	-0.6	0.9	3.2	7.4	13.1	17.1	21.2	24.1	22.1	15.0	9.5	1.9	11.2
大正 1	1912	-0.2	3.0	4.3	8.9	12.7	17.7	21.4	24.5	19.2	13.6	5.5	1.7	11.0
2	1913	-0.8	-1.3	1.5	8.1	11.6	15.9	19.1	21.7	19.4	15.3	9.1	2.5	10.2
3	1914	0.8	1.3	4.3	7.7	13.1	17.3	22.6	24.0	21.0	15.9	9.1	2.8	11.7
4	1915	-1.2	-0.8	1.9	7.7	12.1	17.5	23.3	23.7	19.4	16.2	9.4	4.6	11.2
5	1916	2.4	1.0	1.6	7.7	11.3	15.9	20.0	22.4	19.1	14.6	9.1	2.4	10.6
6	1917	-3.7	-2.0	1.7	6.9	10.5	16.4	22.3	23.7	20.7	15.9	7.1	-0.3	9.1
7	1918	-0.8	3.3	5.8	10.2	13.5	17.7	20.4	22.6	19.9	15.4	7.8	2.3	11.5
8	1919	-1.8	-0.7	3.2	7.0	12.3	17.1	22.9	23.7	20.4	15.2	9.3	1.7	10.9
9	1920	-0.8	-2.4	3.4	7.5	12.0	17.2	22.3	22.7	20.5	16.8	9.9	2.9	11.0
10	1921	0.3	0.3	2.5	7.1	12.2	15.3	21.0	23.5	19.8	14.5	6.7	3.0	10.5
11	1922	-3.6	0.8	2.2	7.9	11.4	17.6	21.1	24.1	20.6	15.3	7.2	1.1	10.5
12	1923	-2.5	-1.7	2.6	5.7	11.3	16.3	20.0	23.6	18.8	13.4	7.5	0.9	9.7
13	1924	2.2	-1.2	0.5	7.1	11.4	16.1	20.7	23.0	19.5	13.9	6.2	1.3	10.1
14	1925	-1.3	-1.3	1.1	5.5	12.1	15.5	20.1	21.8	18.6	14.5	9.9	1.1	9.8
平 均	Mean	-0.6	-0.1	2.6	7.5	12.1	16.8	21.2	23.4	20.0	15.2	8.4	1.9	10.7

格 列 飛 島 Kakuretuhitô

明治 43	1910	0.8	-0.4	2.5	7.1	12.3	17.3	21.2	24.6	20.5	16.3	9.2	0.3	11.0
44	1911	-0.5	1.0	3.1	7.5	13.8	18.6	21.1	24.3	21.5	14.2	8.3	1.4	11.2
大正 1	1912	-0.9	2.3	3.6	9.8	12.7	18.7	22.7	25.7	20.0	13.8	5.5	1.4	11.3
2	1913	-0.9	3.5	2.0	8.6	12.7	17.2	20.1	23.6	20.6	15.9	9.1	3.1	11.3

平均氣溫

Mean Air Temperature at 6h, 14h, 22h

		一月	二月	三月	四月	五月	六月	七月	八月	九月	十月	十一月	十二月	全年
		Jan.	Feb.	Mar.	April	May	June	July	Aug.	Sept.	Oct.	Nov.	Dec.	Annual
3	1914	1.7	2.2	5.0	8.5	15.0	19.3	24.5	23.7	21.9
4	1915	20.1	16.8	9.7	4.9	...
5	1916	2.4	0.7	1.2	7.5	12.0	16.6	21.4	23.3	19.8	14.9	9.4	2.8	11.0
6	1917	-3.6	-1.5	2.2	7.3	11.4	17.6	24.2	24.6	21.5	16.2	7.4	-0.3	10.6
7	1918	-1.6	1.1	3.3	7.8	11.9	17.3	20.5	23.5	20.2	14.8	7.6	1.9	10.7
8	1919	-1.7	0.1	3.6	7.3	12.1	17.3	22.8	24.6	19.7	14.8	9.2	1.9	11.0
9	1920	-0.1	-2.3	3.3	8.2	13.7	18.4	22.7	22.8	20.6	16.6	9.6	3.0	11.4
10	1921	3.0	4.4	7.5	12.3	16.8	19.2	23.6	24.5	20.1	14.6	6.6	3.0	13.0
11	1922	-3.3	1.2	2.4	8.8	12.9	18.8	22.0	25.1	20.9	15.7	6.8	1.0	11.0
12	1923	-2.3	2.0	2.7	5.8	11.9	17.7	21.3	24.5	19.2	13.8	6.9	1.2	10.4
13	1924	0.4	-1.1	0.9	7.5	12.6	17.6	20.9	23.6	20.3	14.1	5.7	1.2	10.3
14	1925	0.7	0.4	3.0	8.0	14.2	18.3	22.4	24.4	20.6	15.7	10.9	3.6	11.9
平均	Mean	-0.5	0.8	3.0	8.1	12.9	17.9	21.9	24.2	20.4	15.1	8.0	1.8	11.1

木 德 島 Mokutoku-tô

明治 43	1910	0.2	-0.8	2.4	7.2	13.2	16.8	21.2	24.9	21.5	17.2	10.0	1.5	11.3
44	1911	22.4	25.3	23.0	16.0	10.1	2.2	...
大正 1	1912	0.2	2.9	4.6	8.5	13.3	19.2	22.3	24.9	20.2	14.2	5.8	1.7	11.5
2	1913	-1.0	-1.3	2.2	8.6	12.2	16.8	19.4	22.9	15.7	16.7	9.1	2.4	10.3
3	1914	1.5	2.0	4.8	8.5	14.4	19.0	23.3	25.2	22.2	17.1	9.7	2.9	12.6
4	1915	-0.1	-1.3	1.5	7.5	12.3	17.5	22.9	23.9	20.1	16.7	9.7	4.5	11.3
5	1916	2.1	0.7	1.1	7.3	11.7	15.8	20.6	22.7	19.4	15.3	9.1	2.5	10.7
6	1917	-4.3	-2.2	2.1	7.1	10.6	16.9	22.1	23.6	21.2	16.6	7.4	-1.2	10.0
7	1918	-2.8	0.7	3.1	7.6	11.2	16.3	20.1	22.8	20.1	15.1	7.9	2.1	10.4
8	1919	-2.1	-0.6	3.4	7.3	11.9	17.1	22.3	24.2	21.0	15.6	9.8	1.9	11.0
9	1920	-0.7	-2.2	3.5	7.8	13.2	17.6	22.1	23.5	21.4	17.5	10.3	3.0	11.4
10	1921	0.5	0.4	2.8	7.5	12.0	15.8	20.8	23.7	20.6	15.2	7.0	3.1	10.8
11	1922	-3.8	0.9	2.4	8.2	12.1	17.6	21.1	24.6	21.6	16.3	7.6	0.8	10.8
12	1923	-2.3	-1.8	2.7	6.2	11.7	16.6	20.4	24.3	20.0	14.4	7.6	1.6	10.1
13	1924	0.2	-0.9	1.2	7.6	12.5	17.0	20.7	23.8	20.8	14.9	6.6	1.8	10.5
14	1925	-0.8	-1.0	1.9	6.5	12.1	16.2	20.0	22.7	20.1	15.3	10.2	1.5	10.4
平均	Mean	-0.9	-0.3	2.6	7.6	12.3	17.0	21.2	23.8	20.4	15.9	8.5	2.0	10.8

京 畿 道

鳥 島 Wôren-to

明治 42	1909	0.2	7.2	10.8	15.5	18.7	22.5
43	1910	...	-1.0	1.0	7.4	11.5	14.8	19.1	22.1	19.0	15.3	7.6	-2.1	...
44	1911	-2.1	20.5	23.8	22.1	15.4	9.4	0.9	...
大正 1	1912	-0.3	2.3	4.8	9.0	13.6	17.8	21.2	23.7	20.5	14.2	5.8	1.2	11.2
2	1913	-1.2	-1.6	2.5	8.7	12.3	16.2	19.1	21.9	20.3	15.9	9.0	2.4	10.5
3	1914	0.9	1.5	4.6	8.4	13.9	17.7	22.2	23.9	21.9	16.6	9.5	2.4	12.0
4	1915	-1.3	-1.5	1.4	7.8	12.7	17.1	21.8	23.7	20.5	17.0	9.7	4.3	11.1
5	1916	2.0	0.7	1.0	7.9	11.7	16.1	20.3	23.7	19.8	15.6	9.3	2.2	10.9
6	1917	-5.4	-2.4	2.3	8.0	11.2	16.9	22.1	23.7	21.2	16.6	7.3	-1.9	10.0
7	1918	-3.6	0.6	3.5	8.2	11.9	16.3	20.7	17.1	21.0	15.9	7.8	1.8	10.1
8	1919	-2.8	0.8	3.6	7.8	13.4	17.2	22.5	25.1	21.4	15.8	9.4	1.2	11.3
9	1920	-2.2	-2.3	3.5	8.1	13.0	17.6	22.4	24.4	21.8	17.8	10.4	2.5	11.4
10	1921	0.3	0.3	2.8	8.0	12.7	16.5	20.8	24.1	21.1	15.3	6.9	2.7	11.0
11	1922	-4.2	0.9	2.6	9.0	12.8	18.0	21.3	24.9	22.2	16.9	7.2	0.4	11.0
12	1923	-2.9	1.8	3.3	7.9	12.3	17.1	20.9	25.0	20.8	15.0	7.4	0.6	10.3
13	1924	-0.2	-1.0	1.1	7.9	12.5	17.1	21.7	24.5	21.5	15.2	6.6	4.6	11.0
14	1925	-1.2	-1.2	1.8	7.2	12.4	16.7	20.8	23.2	21.1	15.6	10.2	1.1	10.6
平均	Mean	-1.6	-0.1	2.8	8.1	12.6	17.0	21.3	23.5	21.1	16.0	8.3	1.8	10.9

平 均 氣 溫

Mean Air Temperature at 6h, 14h, 22h

一 月 二 月 三 月 四 月 五 月 六 月 七 月 八 月 九 月 十 月 十一 月 十二 月 全 年
 Jan. Feb. Mar. April May June July Aug. Sept. Oct. Nov. Dec. Annual

江 原 道

水 源 端 Suigentan

明治	42	1909				8.9	13.2	17.8	23.0	23.0	20.5	14.5	8.6	-0.4	
	43	1910	-1.3	-1.9	2.0	8.5	12.7	19.4	20.8	20.6	18.2	14.6	8.0	-0.7	10.1
	44	1911	-1.3	1.4	3.5	9.5	15.9	19.0	22.2	23.3	20.6	13.7	8.6	0.1	11.4
大正	1	1912	-1.4	2.3	4.4	11.5	13.6	17.6	22.4	24.2	18.9	14.1	5.7	0.9	11.2
	2	1913	-1.9	-0.4	4.5	11.0	15.2	19.4	20.0	22.8	20.3	14.8	8.9	1.3	11.3
	3	1914	1.0	1.0	5.7	11.0	18.0	19.6	25.3	23.8	20.8	15.1	8.3	2.5	12.7
	4	1915	-2.3	-1.4	2.0	8.0	13.1	19.2	23.1	23.4	18.6	14.5	8.5	4.4	10.9
	5	1916	1.7	0.0	1.7	8.6	14.7	19.6	22.3	23.7	19.6	14.5	8.1	2.1	11.4
	6	1917	-5.0	-1.5	2.8	9.3	13.3	18.6	23.6	24.6	19.8	14.7	6.3	-1.9	10.4
	7	1918	-2.7	0.7	3.1	8.0	13.4	18.6	19.5	22.6	19.6	14.3	6.5	1.1	10.4
	8	1919	-3.1	-0.5	4.5	9.5	13.9	17.5	23.0	23.7	19.4	14.5	8.5	0.1	10.9
	9	1920	-2.2	-2.6	3.5	9.4	12.9	18.3	24.5	23.3	20.1	16.0	9.6	1.5	11.2
	10	1921	0.4	5.6	3.6	9.4	12.6	16.6	22.8	24.3	18.4	13.3	6.4	1.9	11.3
	11	1922	-4.9	0.7	3.9	11.2	14.6	20.0	23.8	24.3	20.1	15.5	6.3	0.2	11.3
	12	1923	-3.1	-2.8	4.6	9.4	14.3	17.8	21.6	25.3	19.1	14.9	7.1	0.9	10.8
	13	1924	0.4	-1.5	1.5	8.7	14.0	16.7	24.4	25.5	20.6	14.1	6.1	1.2	11.0
	14	1925	-2.1	-1.8	1.7	8.6	12.5	17.7	21.0	24.0	19.7	14.8	9.3	0.5	10.5
平 均	Mean		-1.7	-0.2	3.3	9.5	14.0	18.5	22.5	23.7	19.6	14.6	7.6	1.0	11.0

注 文 津 Tyûmonsin

大正	8	1919	-1.9	0.3	5.1	10.3	14.8	17.4	22.0	23.5	19.1	14.7	9.3	1.5	11.3
	9	1920	-0.9	1.5	3.8	10.1	12.8	17.8	24.1	22.8	20.4	15.8	10.1	2.0	11.7
	10	1921	1.2	1.6	4.0	9.9	13.5	16.8	22.2	24.1	19.5	13.2	6.9	2.9	11.3
	11	1922	-3.5	1.5	4.5	11.5	14.5	19.5	23.6	24.4	20.2	15.3	6.6	1.0	11.6
	12	1923	-2.6	-2.1	5.0	11.6	14.3	18.1	21.2	25.1	18.8	14.7	7.4	2.0	11.1
	13	1924	0.7	-1.0	1.7	10.0	14.1	16.5	23.7	24.7	20.3	13.7	6.0	1.7	11.0
	14	1925	-1.4	-1.4	2.5	9.4	13.1	18.0	20.5	23.4	19.3	14.5	9.5	1.2	10.7
平 均	Mean		-1.2	0.1	3.8	10.4	13.9	17.7	22.5	24.0	19.7	14.6	8.0	1.8	11.3

竹 邊 灣 Tikuhen-wan

明治	44	1911	1.4	3.5	5.6	11.3	15.7	18.7	21.5	23.9	21.7	14.9	10.8	3.5	12.7
大正	1	1912	1.5	5.0	7.3	12.3	13.9	18.1	23.1	24.5	20.3	15.7	7.9	3.7	12.8
	2	1913	1.2	2.3	5.9	12.2	15.5	19.3	21.0	22.8	20.4	15.7	10.1	3.3	12.5
	3	1914	3.5	3.9	7.8	11.5	17.2	20.2	25.4	23.6	21.0	15.8	10.4	4.4	13.7
	4	1915	1.1	2.4	4.5	10.7	14.1	18.4	23.2	23.9	19.3	16.4	11.0	6.2	12.6
	5	1916	3.9	2.8	3.7	10.9	15.5	18.9	21.6	23.9	20.8	15.4	10.7	4.6	12.7
	6	1917	-2.1	0.4	4.3	10.3	14.0	17.1	22.2	24.3	20.5	15.7	7.2	-0.4	11.1
	7	1918	-1.1	1.8	5.1	9.7	14.7	18.8	18.7	22.1	19.6	15.0	8.1	3.2	11.3
	8	1919	-0.4	2.1	7.0	11.4	14.8	17.7	22.1	23.8	19.7	15.3	10.2	2.9	12.2
	9	1920	0.8	0.7	5.6	11.6	13.7	18.1	22.7	23.1	21.3	16.1	11.4	3.7	12.4
	10	1921	2.5	2.6	5.0	10.8	14.3	17.1	21.5	23.9	20.3	14.0	8.1	4.1	12.0
	11	1922	-1.5	3.9	5.9	12.0	15.3	19.6	23.3	25.2	21.2	16.2	7.9	2.0	12.6
	12	1923	-0.7	-0.3	6.8	10.9	15.2	18.1	21.5	24.7	19.8	14.9	8.4	3.5	11.9
	13	1924	2.4	1.3	3.3	11.1	14.5	16.8	21.6	24.2	20.7	15.2	7.6	3.6	11.9
	14	1925	0.7	0.8	4.8	10.5	14.2	18.9	19.9	23.6	20.4	15.3	11.0	3.0	11.9
平 均	Mean		0.9	2.2	5.5	11.1	14.8	18.4	22.0	23.8	20.5	15.4	9.4	3.4	12.3

黄 海 道

小 青 島 Syôsei-tô

明治	42	1909	...	-0.7	1.4	7.1	12.0	18.3	23.6	24.3	20.6	15.1	8.1	1.2	...
	43	1910	-0.1	-0.8	2.2	7.4	12.9	17.5	21.1	23.8	19.8	15.5	8.4	-0.6	10.6

平 均 氣 溫

Mean Air Temperature at 6h, 14h, 22h

		一 月	二 月	三 月	四 月	五 月	六 月	七 月	八 月	九 月	十 月	十一 月	十二 月	全 年	
		Jan.	Feb.	Mar.	April	May	June	July	Aug.	Sept.	Oct.	Nov.	Dec.	Annual	
大 正	44	1911	-1.7	-0.3	2.2	6.8	12.7	18.4	21.3	23.5	21.1	13.8	7.8	0.5	10.5
	1	1912	-1.4	1.9	3.3	7.4	11.8	17.8	21.9	23.8	18.2	12.5	4.7	0.5	10.2
	2	1913	-1.7	-2.2	1.3	8.0	11.7	16.0	18.9	21.6	16.9	14.0	7.6	1.0	9.4
	3	1914	0.4	7.9	14.2	18.0	23.3	24.1	20.9	15.4	7.4	1.5	...
	4	1915	-2.0	-2.2	1.1	7.1	11.6	17.9	22.3	24.0	19.1	15.4	8.3	4.2	10.5
	5	1916	1.3	-0.2	0.6	7.4	11.1	16.8	21.0	23.5	19.0	14.3	8.0	1.4	10.4
	6	1917	-4.8	-2.4	2.4	7.7	11.0	18.0	22.3	23.8	20.3	15.8	6.5	-2.0	9.9
	7	1918	-2.8	0.6	3.3	8.4	11.2	17.0	21.0	24.1	19.8	14.7	6.9	1.4	10.5
	8	1919	-2.9	-0.5	3.7	7.1	11.6	17.5	23.0	24.6	20.1	14.8	8.8	1.3	10.8
	9	1920	-1.1	-2.9	3.8	8.2	14.9	18.2	22.8	24.3	20.0	16.5	9.3	2.2	11.4
	10	1921	0.3	-0.1	2.5	7.5	12.2	17.3	21.7	24.1	20.0	14.7	6.2	2.5	10.7
	11	1922	-4.7	1.4	2.8	8.7	12.4	17.9	21.9	24.9	20.6	15.9	6.0	0.8	10.7
	12	1923	-2.9	-1.7	3.2	6.5	12.6	17.4	21.5	24.4	19.7	13.8	6.6	1.3	10.2
	13	1924	0.0	-1.1	1.0	7.1	13.1	18.4	21.4	24.8	20.4	13.9	5.9	1.5	10.5
	14	1925	-1.0	-1.1	1.9	6.9	12.6	17.2	20.9	22.6	19.8	14.5	9.2	0.8	10.4
平 均	Mean	-1.7	-0.8	2.4	7.5	12.2	17.5	21.5	23.9	19.7	14.7	7.3	1.1	10.4	

西 島 Sei-tô

明 治	42	1909			7.3	12.1	17.5	21.3	23.2	20.8	15.0	7.6	
	43	1910	-2.5	-2.5	1.2	7.2	13.0	16.7	21.4	23.3	20.1	16.2	7.9	-2.5	10.0
大 正	44	1911	-3.0	-1.2	1.6	7.1	12.9	18.0	21.1	23.4	21.1	13.9	7.4	-2.6	10.0
	1	1912	-2.9	0.3	2.5	8.0	12.2	18.0	21.8	23.2	19.3	12.6	3.9	-1.5	9.8
	2	1913	-4.8	-3.9	0.4	7.6	11.4	16.0	19.1	22.5	19.4	14.7	7.4	-0.2	9.1
	3	1914	-1.0	1.0	2.5	7.8	14.4	18.4	23.0	23.9	21.1	16.0	6.5	-1.1	11.0
	4	1915	-4.6	-4.3	-2.1	6.9	12.4	17.3	22.5	23.5	19.7	15.5	8.0	2.9	9.8
	5	1916	0.1	-1.4	-0.6	7.2	11.8	16.4	20.7	23.3	18.9	14.3	7.7	-0.4	9.8
	6	1917	-7.6	-4.2	1.1	6.9	10.6	17.3	22.3	23.3	19.8	15.5
	7	1918	-5.5	-1.2	2.4	7.5	11.1	16.3	20.2	23.2	19.7	14.7	5.7	-1.1	9.4
	8	1919	-5.6	-3.1	2.0	6.3	11.9	16.6	22.5	23.7	19.9	14.6	7.2
	9	1920	5.0	7.5	13.7	17.1	22.0	21.3	19.6	16.2	8.0	1.4	...
	10	1921	1.9	6.8	11.8	16.5	21.0	22.8	19.4	14.2	4.9
	11	1922	-7.8	-1.2	0.6	8.4	11.4	17.4	20.9	23.1	19.7	15.3	3.9	1.7	9.5
	12	1923	-5.7	-4.3	1.9	5.5	12.5	17.5	21.2	23.8	19.9	14.3	5.7	-0.2	9.3
	13	1923	-1.5	-2.8	0.0	7.7	13.1	18.3	21.7	24.1	20.9	14.0	5.1	0.4	10.1
14	1925	-2.3	-2.7	0.8	7.5	12.9	17.2	21.3	22.7	20.1	15.2	9.4	-0.3	10.2	
平 均	Mean	-3.6	-2.1	1.0	7.3	12.4	17.2	21.3	23.4	20.0	14.7	6.6	-0.4	9.8	

平 安 北 道

大 和 島 Daiwa-tô

明 治	42	1909			-0.3	8.4	13.4	
	43	1910	-5.8	-4.2	0.5	7.2	13.4	16.5	21.7	23.4	19.6	15.1	4.8	-6.1	8.8
大 正	44	1911	-6.2	-2.5	2.5	7.0	13.6	18.8	21.7	24.0	21.4	12.7	4.9	-3.9	9.5
	1	1912	-5.8	-0.4	2.4	8.1	13.0	18.9	22.2	23.3	18.2	11.4	0.8	-4.8	8.9
	2	1913	-7.0	-5.5	0.4	8.4	12.9	16.7	20.1	23.2	20.2	-2.9	...
	3	1914	-3.8	-1.1	-0.6	8.2	14.9	18.5	23.2	23.6	20.2	15.2	4.2	-3.6	9.9
	4	1915	-7.0	-6.2	-1.0	6.9	13.1	17.1	21.8	24.5	19.3	13.9	5.5	0.4	9.0
	5	1916	-2.8	-3.2	-1.4	7.3	12.0	17.0	21.5	24.6	19.1	13.4	5.6	-3.9	9.1
	6	1917	-10.1	-5.0	1.1	7.6	10.9	18.0	22.4	23.9	19.9	14.3	3.1
	7	1918	-7.7	-2.3	2.2	8.1	11.3	16.5	20.8	23.8	18.9	13.3	3.2	-4.2	8.7
	8	1919	-8.2	-3.7	2.5	6.7	12.2	17.6	23.6	24.8	19.9	12.9	5.2	-3.7	9.2
	9	1920	-5.9	-6.6	2.3	7.6	14.9	17.8	22.7	24.2	19.2	15.4	5.8	-2.9	9.5
	10	1921	-4.7	-4.1	0.4	6.6	12.5	17.3	21.6	23.2	19.0	12.8	2.4	-2.0	8.8
	11	1922	-11.1	-1.5	0.6	8.7	12.0	18.2	21.9	23.3	19.2	14.8	1.1	-4.4	8.6
	12	1923	-7.9	-5.1	1.7	5.7	12.4	16.5	21.0	23.3	18.9	12.3	3.1	-3.8	8.2
	13	1924	-5.0	-5.1	-1.1	6.7	13.2	18.2	21.4	25.1	19.9	12.1	2.2	-3.2	8.7
14	1925	-6.0	-5.0	-1.6	6.7	12.7	17.6	21.3	22.6	19.7	13.7	6.7	-4.4	8.7	
平 均	Mean	-6.5	-3.7	-0.7	7.3	12.8	17.6	21.9	23.8	19.5	13.6	3.9	-3.4	9.0	

平均氣溫 Mean Air Temperature at 6h, 14h, 22h

一月 二月 三月 四月 五月 六月 七月 八月 九月 十月 十一月 十二月 全年
Jan. Feb. Mar. April May June July Aug. Sept. Oct. Nov. Dec. Annual

咸鏡南道

馬 養 島 Bayô-tô

Year	Jan.	Feb.	Mar.	April	May	June	July	Aug.	Sept.	Oct.	Nov.	Dec.	Annual
大正 4 1915						16.9	13.1	6.8	1.7	
5 1916	0.0	-1.0	0.3	6.7	12.1	17.5	20.8	23.4	18.8	13.2	6.6	0.1	9.9
6 1917	-4.6	-1.6	1.6	7.7	11.2	17.6	21.5	23.4	19.0	13.4	4.5	-2.7	9.3
7 1918	-3.3	-0.6	1.6	7.0	11.8	16.9	18.1	21.8	18.5	13.0	4.9	-1.1	9.1
8 1919	-5.5	-1.9	2.1	7.6	11.7	16.0	22.4	22.3	18.7	12.7	6.4	-1.1	9.3
9 1920	-3.0	-4.1	0.7	7.4	11.3	16.5	22.9	22.8	18.6	15.2	7.7	-0.6	9.6
10 1921	-1.2	-1.1	1.8	7.3	10.9	15.4	20.4	22.5	18.2	12.5	4.5	0.3	9.2
11 1922	-6.7	-0.5	1.4	7.5	11.9	18.1	21.0	21.9	18.5	13.3	3.5	-1.3	9.1
12 1923	-4.9	-3.4	2.2	6.7	10.9	14.3	19.9	22.2	18.2	12.7	4.4	-1.2	8.5
13 1924	-2.4	-4.5	-0.6	6.0	10.8	14.9	22.4	23.4	19.0	12.4	3.7	-0.8	8.7
14 1925	-3.8	-3.1	-0.2	7.4	11.5	16.8	19.5	22.4	18.0	13.0	7.4	-1.5	9.0
平均 Mean	-3.5	-2.2	1.1	7.1	11.4	16.4	20.9	22.7	18.6	13.2	5.4	-1.0	9.2

麗 島 Rei-tô

明治 42 1909								22.4	22.6	16.1	8.9	0.5	
43 1910	-2.1	-1.6	2.8	10.0	14.5	19.6	20.8	22.3	19.3	15.5	7.1	-1.6	10.6
44 1911	-1.8	-0.1	2.9	8.7	15.9	20.8	22.5	23.0	21.1	14.9	7.9	-1.4	11.2
大正 1 1912	-1.0	2.5	4.7	10.2	14.2	18.3	22.5	23.9	19.2	13.5	4.7	-0.4	11.0
2 1913	-2.6	-1.1	3.4	11.2	15.6	19.2	19.9	23.9	20.3	14.9	9.2	0.7	11.2
3 1914	0.6	1.4	4.7	10.2	17.5	19.1	24.7	23.5	20.9	15.3	8.2	1.4	12.3
4 1915	-3.5	-2.6	1.4	8.4	13.4	20.0	22.7	23.8	18.1	14.0	7.6	2.9	10.5
5 1916	4.3	-1.3	0.8	7.6	12.3	18.8	21.7	22.8	18.9	13.9	7.1	-0.1	10.6
6 1917	-5.3	-1.7	2.1	9.3	13.0	20.1	23.8	24.1	18.9	13.8	5.4	-3.1	10.0
7 1918	-3.2	-0.1	2.9	8.5	13.8	18.9	19.0	22.5	18.8	13.7	5.9	0.1	10.1
8 1919	-4.4	-0.9	3.6	9.0	14.5	17.7	23.3	24.2	19.3	14.1	8.3	-0.1	10.8
9 1920	-2.9	-2.9	2.7	9.0	13.3	18.5	24.0	23.5	19.6	16.3	8.9	0.4	10.9
10 1921	-0.1	-0.3	2.5	9.0	12.8	16.8	22.4	23.7	19.3	13.6	5.9	1.3	10.6
11 1922	-5.4	0.0	2.7	9.7	14.1	20.3	23.7	24.0	19.5	15.3	4.8	-0.4	10.7
12 1923	-3.6	-2.6	3.6	8.3	13.3	17.5	21.5	24.0	19.2	14.4	6.0	-0.3	10.1
13 1924	-0.8	-2.8	1.1	8.1	13.8	17.1	24.4	24.9	20.4	14.2	5.1	0.6	10.5
14 1925	-2.5	-2.1	1.3	9.1	13.1	18.4	21.1	23.7	19.3	14.7	9.1	-6.4	9.9
平均 Mean	-2.1	-1.0	2.7	9.1	14.1	18.8	22.4	23.6	19.5	14.5	7.0	-0.4	10.7

咸鏡北道

清 津 Seisin

明治 44 1911								19.3	18.3	11.2	5.1	-3.0	
大正 1 1912	-4.4	-1.3	-0.1	5.3	8.9	14.3	18.7	20.8	16.1	9.6	1.0	-4.1	7.1
2 1913	-5.6	-3.7	0.5	7.2	12.2	15.7	16.0	20.1	17.1	11.1	4.9	-2.2	7.8
3 1914	-3.2	-2.8	1.3	7.5	11.9	14.9	21.0	21.2	18.9	13.1	3.5	-2.5	8.7
4 1915	-7.6	-5.5	-1.9	4.3	8.6	13.6	18.6	21.6	16.7	10.5	4.3	-1.3	6.8
5 1916	-3.2	-3.7	-1.8	4.7	8.5	14.2	19.0	22.3	17.6	12.0	4.8	-2.9	7.6
6 1917	-7.5	-4.0	-0.5	5.5	10.8	14.4	20.5	22.9	18.4	12.5	1.7	-1.6	7.5
7 1918	-5.3	-2.5	0.8	5.6	10.7	14.8	17.1	20.8	17.7	11.8	2.8	-3.8	7.5
8 1919	-7.9	-3.3	0.9	5.6	9.9	14.0	20.6	21.5	17.8	12.1	4.8	-2.7	7.8
9 1920	-4.4	-5.7	2.4	5.0	10.2	15.7	21.4	22.5	17.8	12.9	4.6	-2.9	8.3
10 1921	-2.9	-2.9	0.5	5.5	8.6	13.9	19.8	22.5	17.6	10.6	2.5	-2.4	7.8
11 1922	-9.3	-2.6	-0.4	7.0	9.0	14.3	19.0	21.5	17.3	12.5	1.6	-3.2	7.2
12 1923	-6.8	-4.7	0.4	5.2	9.0	13.0	18.9	22.5	17.3	11.2	3.1	-3.0	7.2
13 1924	-5.3	-6.3	-1.8	4.4	9.3	14.1	21.4	23.6	18.7	10.4	1.6	-2.4	7.3
14 1925	-5.3	-4.7	-1.6	6.0	9.1	16.0	19.5	22.1	18.2	12.6	6.0	-4.0	7.8
平均 Mean	-5.6	-3.8	-0.1	5.6	9.8	14.5	19.4	21.9	17.7	11.6	3.4	-3.0	7.6

平均氣溫 Mean Air Temperature at 6h, 14h, 22h

		一月	二月	三月	四月	五月	六月	七月	八月	九月	十月	十一月	十二月	全年
		Jan.	Feb.	Mar.	April	May	June	July	Aug.	Sept.	Oct.	Nov.	Dec.	Annual
		舞 水 端 Busuitan												
明治 44	1911								20.2	18.8	12.4	6.1	-1.5	
大正 1	1912	-3.1	-0.3	1.0	5.9	9.6	14.3	19.1	21.1	17.0	10.8	2.6	-2.2	8.0
2	1913	-4.2	-2.7	1.0	8.1	11.9	16.1	16.8	20.2	18.2	12.7	6.2	-0.3	8.7
3	1914	-1.0	-1.2	1.5	6.2	11.8	15.3	20.9	21.1	19.0	13.4	5.2	-1.2	9.3
4	1915	-5.5	-4.7	-1.7	4.4	8.8	14.1	16.2	18.5	14.2	8.9	3.1	-2.0	6.2
5	1916	-4.2	-4.8	-3.8	3.0	7.0	12.5	16.6	19.6	15.5	10.3	4.0	-3.4	6.0
6	1917	-8.6	-5.9	-1.8	5.7	9.7	15.3	20.3	23.0	18.6	12.8	3.2	-3.2	7.4
7	1918	-4.5	-1.7	1.0	5.5	10.4	14.8	16.8	20.3	18.0	12.4	3.6	-2.4	7.9
8	1919	-6.6	-2.5	1.1	6.3	10.0	14.4	20.6	21.7	18.3	12.7	6.2	-1.7	8.4
9	1920	-3.1	-4.7	1.1	5.6	10.1	15.4	21.6	22.4	18.6	14.3	6.4	-1.3	8.9
10	1921	-1.6	-1.8	0.9	6.6	10.0	14.4	19.7	22.5	18.7	11.5	3.6	-7.2	8.1
11	1922	-7.8	-1.0	0.6	6.6	9.5	15.2	19.3	21.4	18.4	13.4	2.7	-1.9	8.0
12	1923	-5.4	-3.7	1.5	5.3	9.7	13.6	18.9	22.6	18.2	12.6	4.2	-1.2	8.0
13	1924	-3.3	-5.4	-1.3	4.9	9.7	14.2	21.1	23.7	19.0	11.7	3.3	-2.0	8.0
14	1925	-4.3	-3.7	-1.2	6.6	9.5	15.6	19.2	22.6	18.9	13.4	7.3	-2.2	8.5
平均	Mean	-4.5	-3.2	0.0	5.8	9.8	14.7	19.1	21.5	17.9	12.2	4.4	-2.3	8.0

平均最高氣溫

Mean Daily Maximum Air Temperature

平均最高氣溫 Mean Max. Air Temperature

一月 二月 三月 四月 五月 六月 七月 八月 九月 十月 十一月 十二月 全年
Jan. Feb. Mar. April May June July Aug. Sept. Oct. Nov. Dec. Annual

全 羅 南 道

濟 州 Saisyû

大正	4	1915							29.6	29.8	24.9	23.0	16.3	12.5	
	5	1916	10.4	8.3	9.7	17.0	20.4	24.3	28.1	29.4	26.0	20.2	16.6
	6	1917	4.5	6.8	9.9	18.6	21.4	25.9	30.0	35.2	26.8	20.7	13.9
	7	1918	6.1	9.5	12.1	...	21.1	23.0	27.2	29.7	25.5	20.7	15.0	9.6	...
	8	1919	6.7	8.5	13.3	18.3	22.5	25.7	28.0	29.1	25.1	21.8	15.6	8.9	18.6
	9	1920	7.9	6.8	10.6	15.8	19.3	24.7	29.8	29.4	27.3	22.3	17.0	11.3	18.5
	10	1921	8.1	9.1	11.1	17.1	20.2	21.7	27.7	30.2	24.3	21.3	15.5	9.7	18.0
	11	1922	6.0	10.2	13.4	19.0	21.0	25.8	28.0	31.1	27.8	21.9	15.2	9.3	19.1
	12	1923	9.5	8.4	13.4	16.9	21.5	24.3	26.9	30.7	25.8	20.8	15.0	10.4	18.6
	平均	Mean	7.4	8.5	11.7	17.5	20.9	24.4	28.2	30.0	26.1	21.2	15.5	9.9	18.4

莞 島 Kwantô

大正	8	1919							...	29.4	25.6	21.2	14.7	7.4	...
	9	1920	5.9	4.9	10.6	16.7	22.1	24.8	28.5	29.5	27.2	23.1	17.2	9.0	18.3
	10	1921	7.1	8.0	11.0	16.6	21.2	23.0	26.5	30.0	25.2	21.0	14.3	8.3	17.7
	11	1922	3.1	8.5	11.3	18.6	22.1	27.4	28.2	31.1	28.4	23.4	16.1	12.2	19.2
	12	1923	9.3	9.4	12.9	18.9	20.4	26.5	20.1	17.0	9.6	...
	13	1924	7.3	6.6	8.3	18.4	21.4	24.5	28.0	30.6	26.3	21.0	13.2	6.9	17.7
	14	1925	4.6	5.4	9.8	13.8	21.4	22.7	26.4	28.9	24.5	20.2	15.8	7.7	16.8
	平均	Mean	6.2	7.1	10.7	17.2	21.4	24.5	27.5	30.0	26.4	21.5	15.6	9.0	18.1

海 南 Kainan

大正	4	1915							29.8	30.2	25.1	22.4	15.1	10.5	
	5	1916	8.2	6.5	8.5	16.5	21.5	24.9	27.0	29.6	26.4	20.7	15.9	8.7	17.9
	6	1917	2.4	4.9	9.6	17.6	21.4	25.3	30.4	29.3	26.6	21.7	12.5	4.5	17.2
	7	1918	3.3	8.6	12.0	16.6	20.3	24.7	27.7	29.5	25.6	21.0	13.6	8.0	17.6
	8	1919	4.5	6.6	12.5	18.3	22.1	25.7	29.0	30.5	25.7	21.2	15.5	6.9	18.2
	9	1920	6.1	4.9	11.2	18.5	22.2	26.2	28.5	29.5	26.3	21.8	15.3	7.7	18.2
	10	1921	4.9	7.5	11.0	16.2	21.0	23.5	27.4	30.2	24.7	20.3	13.3	8.1	17.3
	11	1922	3.1	8.5	11.3	19.5	22.1	27.4	28.3	31.1	26.8	21.4	13.7	6.3	18.3
	12	1923	3.9	22.0	24.4	26.8	30.9	27.0	20.5	13.0	7.1	...
	13	1924	6.8	6.4	8.8	18.7	21.7	26.2	28.6	30.7	25.4	21.1	12.4	7.4	17.9
	14	1925	5.8	6.1	10.8	16.4	22.1	...	28.3	...	26.0	20.7	15.5	8.0	...
	平均	Mean	4.9	6.7	10.6	17.6	21.6	25.4	28.2	30.1	26.1	21.0	14.1	7.3	17.8

高 興 Kôkô

大正	8	1919							...	29.8	25.9	21.5	15.8	7.1	
	9	1920	5.5	6.0	11.0	17.9	23.6	26.3	29.3	30.4	27.1	22.9	17.5	9.7	18.9
	10	1921	8.4	8.3	12.7	17.9	21.7	23.5	27.8	30.8	26.1	21.4	14.0	9.5	18.5
	11	1922	11.5	19.9	22.1	27.8	29.3	31.3	26.9	21.6	13.5	6.9	...
	12	1923	4.4	4.9	12.4	16.3	22.3	24.9	27.0	32.1	27.0	21.1	13.5	7.5	17.8
	13	1924	7.4	7.4	9.4	18.8	22.2	25.8	29.0	31.0	25.4	21.5	13.4	8.1	18.3
	14	1925	6.2	6.0	11.4	17.5	23.2	26.8	27.5	30.6	25.5	21.5	14.9	7.2	18.2
	平均	Mean	6.4	6.5	11.4	18.1	22.5	25.9	28.3	31.0	26.3	21.7	14.5	8.2	18.4

珍 島 Tintô

大正	8	1919							...	31.4	24.2	21.3	14.9	7.9	
	9	1920	7.1	4.6	10.7	17.4	21.5	25.7	29.2	29.9	27.9	22.5	17.2	9.9	18.6
	10	1921	8.4	7.5	11.7	18.0	20.9	23.2	28.1	30.5	25.8	20.4	13.2	9.5	18.1
	11	1922	4.9	8.9	10.1	17.4	21.6	26.2	27.5	31.2	27.8	21.2	13.3	7.5	18.1
	12	1923	24.9	27.1	31.3	27.4	20.9	13.8	7.4	...
	13	1924	7.1	...	8.3	17.6	20.3	24.8	28.3	30.1	25.6	20.7	13.2	8.6	...

平均最高氣溫 Mean Max. Air Temperature

		一月	二月	三月	四月	五月	六月	七月	八月	九月	十月	十一月	十二月	全年	
		Jan.	Feb.	Mar.	April	May	June	July	Aug.	Sept.	Oct.	Nov.	Dec.	Annual	
14	1925	6.9	7.8	10.1	27.8	...	25.4	20.7	15.7	8.8	...	
平均	Mean	6.9	7.2	10.2	17.6	21.1	25.0	28.0	30.6	26.7	21.1	14.4	8.6	18.1	
麗 水 Reisu															
大正	8	1919						...	29.7	15.1	
	9	1920	5.1	6.6	11.4	18.1	21.4	25.7	28.7	29.6	27.1	22.9	16.6	8.5	18.5
	10	1921	6.8	7.8	11.5	17.1	21.8	23.6	27.7	30.7	26.3	21.2	14.3	9.5	18.2
	11	1922	4.7	9.8	12.4	20.0	22.5	27.1	28.3	21.3	13.8	7.4	...
	12	1923	5.7	5.6	12.2	16.3	21.9	24.8	26.7	31.1	27.1	21.2	13.7	8.4	17.9
	13	1924	7.8	7.3	10.3	17.8	21.5	24.6	28.2	30.5	25.9	21.5	13.4	10.5	18.3
	14	1925	9.2	8.0	12.4	17.0	22.0	25.1	...	28.9	24.9	20.8	15.1	7.3	...
平均	Mean	6.6	7.5	11.7	17.7	21.9	25.2	27.9	30.2	26.3	21.5	14.5	8.6	18.3	
實 城 Hozyo															
大正	7	1918						19.6	12.2	6.3	...	
	8	1919	3.6	6.1	12.0	17.5	21.3	25.0	28.2	29.5	24.9	20.3	14.2	6.1	17.4
	9	1920	4.6	4.3	10.8	18.0	23.1	27.0	28.2	29.4	26.1	21.6	17.0	7.7	18.2
	10	1921	5.3	6.7	8.6	17.3	22.1	23.0	26.8	29.1	24.3	19.5	12.3	7.4	16.9
	11	1922	2.2	8.0	9.8	19.3	22.0	27.1	28.8	30.3	26.1	21.0	13.0	6.8	17.9
	12	1923	4.8	5.3	12.3	16.4	21.9	24.7	26.8	30.6	26.5	20.5	13.4	8.0	17.6
	13	1924	7.1	7.7	8.9	17.7	21.8	25.7	28.3	31.0	25.1	20.3	14.1	7.7	18.0
	14	1925	3.8	5.0	10.9	16.6	21.4	24.2	26.8	29.5	25.3	20.8	15.2
平均	Mean	4.5	6.2	10.5	17.5	21.9	25.2	27.7	29.9	25.5	20.6	14.2	7.3	17.6	
順 天 Zynten															
大正	3	1914					25.4	31.1	31.0	27.6	21.5	15.2	8.8	...	
	4	1915	5.9	8.0	9.6	17.1	22.7	26.8	30.6	31.4	26.1	24.7	...	11.2	...
	5	1916	...	7.2	9.1	17.0	23.2	25.8	27.6	30.7	27.3	21.0	16.1	10.5	...
	6	1917	2.6	6.1	10.5	18.8	23.0	26.6	29.9	29.7	26.8	22.4	12.3	6.0	17.9
	7	1918	4.5	8.2	13.3	17.2	21.8	25.7	27.7	29.1	26.0	21.1	13.2	7.7	18.0
	8	1919	4.6	7.2	13.7	19.0	22.5	26.1	29.2	30.8	26.3	21.1	15.3	6.9	18.6
	9	1920	5.8	5.8	11.6	18.8	23.2	26.4	28.8	29.3	26.7	22.7	16.6	7.9	18.6
	10	1921	3.9	7.6	11.2	19.1	24.0	25.3	27.8	31.0	25.9	20.8	10.8	8.6	18.0
	11	1922	4.6	10.0	12.4	21.1	24.0	26.8	29.9	32.9	27.8	22.3	12.8	7.0	19.3
	12	1923	4.3	5.1	14.9	19.9	24.4	28.5	30.0	33.0	28.2	21.8	12.6	3.9	18.9
	13	1924	3.3	2.7	9.5	20.7	25.3	28.6	30.5	32.2	27.3	23.2	12.1	5.2	18.4
	14	1925	5.2	5.6	11.8	17.9	23.7	30.4	26.5	22.1	16.4	6.8	...
平均	Mean	4.5	6.7	11.6	18.8	23.4	26.7	29.2	31.0	26.8	22.1	13.8	7.4	18.5	
羅 州 Rasyu															
大正	7	1918						20.5	13.0	6.4	...	
	8	1919	2.9	6.3	12.3	18.8	23.6	27.0	30.0	31.0	25.9	20.6	14.5	5.2	18.1
	9	1920	4.9	4.6	10.3	18.2	23.8	28.3	30.2	31.2	28.1	23.4	16.0	7.5	18.9
	10	1921	5.6	6.9	9.3	17.0	22.3	25.4	28.8	31.3	25.7	20.9	11.8	7.6	17.7
	11	1922	2.2	8.1	10.4	19.6	22.9	30.1	30.0	32.5	27.2	21.2	13.2	5.8	18.6
	12	1923	2.7	4.3	11.9	17.3	23.4	26.1	28.5	32.6	27.2	21.5	12.4	7.9	18.0
	13	1924	7.0	7.2	9.5	20.7	22.6	28.6	25.2	31.6	26.6	21.1	11.6	5.4	18.1
	14	1925	4.8	4.8	10.7	17.1	23.2	26.9	29.2	31.2	...	21.5	14.9	6.6	...
平均	Mean	4.3	6.0	10.6	18.4	23.1	27.5	28.8	31.6	26.8	21.5	13.5	6.6	18.2	
光 州 Kosyu															
大正	2	1913									26.4	21.3	13.8	6.3	...
	3	1914	5.3	7.1	13.0	17.9	23.6	27.0	31.4	32.1	27.2	21.5	14.3	7.2	19.0
	4	1915	4.6	6.1	9.2	16.6	22.2	...	30.4	30.4	25.6	23.0	14.8
	5	1916	7.1	6.2	8.8	17.4	22.9	26.7	27.9	30.9	26.6	20.5	15.1	9.3	18.3
	6	1917	0.5	4.3	10.3	19.5	22.8	28.2	30.7	30.2	27.3	22.1	12.5	4.4	17.7

平均最高氣溫 Mean Max. Air Temperature

		一月 Jan.	二月 Feb.	三月 Mar.	四月 April	五月 May	六月 June	七月 July	八月 Aug.	九月 Sept.	十月 Oct.	十一月 Nov.	十二月 Dec.	全年 Annual
7	1918	1.8	7.9	13.0	18.7	22.1	26.4	28.9	30.4	26.0	20.9	12.9	7.1	18.0
8	1919	4.4	6.3	13.5	19.7	24.0	27.5	30.6	31.8	26.0	21.5	13.9	5.9	18.8
9	1920	4.6	5.0	11.8	19.1	25.2	28.8	30.9	31.4	28.8	23.9	16.2	7.3	19.4
10	1921	5.4	7.2	10.7	18.3	24.2	25.5	29.2	31.4	26.5	20.9	12.0	7.9	18.3
11	1922	2.4	8.4	11.5	21.0	23.5	29.5	29.7	32.6	27.2	21.3	12.5	5.3	18.7
12	1923	2.7	3.9	11.8	16.8	23.9	27.2	28.8	32.4	27.9	20.2	11.7	6.6	17.8
13	1924	5.2	6.0	8.6	19.7	22.7	28.2	30.6	31.7	25.8	20.8	11.1	5.4	18.0
14	1925	3.9	4.7	10.5	16.2	22.5	25.9	28.4	30.4	26.2	20.6	14.4	5.9	17.5
平均	Mean	4.0	6.1	11.1	18.4	23.3	27.4	29.8	31.3	26.8	21.4	13.4	6.6	18.3

求 禮 Kyûrei

大正 7	1918
8	1919	5.4	7.2	14.1	19.8	23.8	27.8	30.0	31.0	26.5	20.9	14.6	5.8	18.9
9	1920	4.2	5.1	11.3	19.4	25.1	29.2	30.8	31.7	28.1	23.6	16.9	9.3	19.6
10	1921	7.4	9.2	11.7	19.2	22.5	26.8	29.0	31.4	26.3	19.7	11.8	7.6	18.6
11	1922	3.7	10.6	11.6	21.2	27.2	22.0	12.0	5.7	...
12	1923	2.6	4.6	12.6	17.3	24.1	27.0	29.0	32.3	28.2	21.1	11.8	7.4	18.2
13	1924	6.0	5.8	9.4	20.1	23.8	28.1	30.9	32.5	26.3	21.4	11.7	6.4	18.5
14	1925	4.8	5.6	11.8	17.7	23.5	27.6	28.6	31.2	26.9	22.0	14.6	6.2	18.4
平均	Mean	4.9	6.9	11.7	19.2	23.8	27.8	29.7	31.7	27.1	21.5	13.3	6.9	18.7

靈 光 Reikô

大正 3	1914	30.8	30.8	26.6	20.8	14.8	8.0	...
4	1915	4.5	6.3	8.3	15.7	21.6	26.4	30.4	29.7	25.6	23.3	15.2	9.8	18.1
5	1916	7.6	6.7	8.0	16.8	21.9	24.8	27.3	30.3	25.7	19.9	14.8	7.4	17.6
6	1917	0.2	3.4	8.0	17.0	21.2	25.9	30.2	29.4	26.3	20.5	11.1	2.5	16.3
7	1918	1.0	6.6	10.7	16.6	20.7	24.5	29.0	29.2	25.8	20.8	11.1	6.3	16.9
8	1919	3.3	5.5	11.6	18.6	22.5	26.6	30.8	32.1	25.3	21.0	15.1	5.5	18.2
9	1920	5.5	5.1	11.1	19.2	23.8	27.4	29.9	30.6	27.1	22.1	16.0	7.7	18.8
10	1921	6.2	7.2	9.1	17.5	22.6	24.3	28.7	30.9	25.5	19.9	12.4	7.5	17.7
11	1922	1.9	7.5	11.2	19.0	23.9	28.3	28.9	32.2	27.1	21.2	12.8	4.9	18.2
12	1923	3.5	22.1	25.8	27.8	30.9	26.1	20.8	11.9	7.0	...
13	1924	5.2	4.2	5.7	18.4	...	26.3	29.8	30.9	26.3	20.1	12.3	6.5	...
14	1925	5.8	16.1	21.9	25.4	28.8	30.3	25.3	20.4	14.3	7.2	...
平均	Mean	4.1	5.8	9.3	17.5	22.2	26.0	29.2	30.6	26.0	20.9	13.4	6.6	17.6

全 羅 北 道

南 原 Nangen

大正 4	1915	30.9	30.7	25.4	23.7	14.4	8.8	...
5	1916	6.3	6.0	8.6	18.0	23.6	26.2	28.7	30.6	27.4	20.6	15.0	7.7	18.2
6	1917	0.5	4.1	9.7	18.9	23.1	27.7	31.8	30.3	26.8	21.9	11.4	2.1	17.4
7	1918	1.9	7.5	12.9	18.1	21.7	26.3	28.9	30.0	25.8	20.9	12.2	6.7	17.7
8	1919	2.6	6.8	13.0	19.2	24.3	27.9	30.9	31.3	26.0	20.8	12.8	5.5	18.4
9	1920	3.1	4.7	11.4	19.2	24.9	28.0	31.0	31.3	28.3	23.0	15.8	6.9	19.0
10	1921	19.0	23.7	26.2	29.8	31.8	26.4	20.1	10.2	8.2	...
11	1922	1.8	9.3	12.6	...	24.3	30.4	30.3	32.6	27.7	20.1	12.4	3.9	...
12	1923	2.4	3.2	12.5	18.2	24.3	27.1	29.0	32.6	28.0	19.9	10.4	6.3	17.8
13	1924	4.8	4.6	8.4	20.3	23.9	28.2	31.6	31.5	26.9	21.0	10.4	5.1	18.1
14	1925	3.6	4.4	11.1	17.1	23.7	27.4	29.5	31.2	26.9	20.2	13.7	6.1	17.9
平均	Mean	3.0	5.6	11.1	18.7	23.8	27.5	30.2	31.3	27.0	20.9	12.4	5.9	18.1

高 敞 Kôsyô

大正 7	1918
8	1919	18.3	23.1	27.0	29.4	31.3	25.9	20.6
9	1920	18.7	22.7	27.4	29.8	30.0	26.2	20.7	14.0	6.9	...

平均最高氣溫 Mean Max. Air Temperature

		一月	二月	三月	四月	五月	六月	七月	八月	九月	十月	十一月	十二月	全年
		Jan.	Feb.	Mar.	April	May	June	July	Aug.	Sept.	Oct.	Nov.	Dec.	Annual
10	1921	4.9	5.3	9.0	19.2	22.8	25.3	28.0	30.0	25.4	18.7	11.4	7.2	17.3
11	1922	1.1	7.8	28.7	31.4	25.8	19.0	9.4
12	1923	2.4	3.7	12.6	17.5	23.5	25.5	27.7	30.6	25.8	21.9
13	1924	...	5.3	8.5	17.7	22.5	28.4	30.4	32.1	26.9	21.3	12.2	5.5	...
14	1925	5.0	4.0	10.9	16.4	24.3	26.0	29.1	30.7	24.4	20.6	14.6	7.0	17.8
平均	Mean	3.4	5.2	10.3	18.0	23.2	26.6	29.0	30.9	25.8	20.4	12.3	6.7	17.7
井 邑 Seiyû														
大正 8	1919							...	31.8	25.3	18.3	14.1	4.1	
9	1920	1.3	2.0	11.0	19.0	23.5	29.1	30.0	31.3	27.0	20.6	15.6	7.7	18.2
10	1921	3.4	6.5	9.2	17.3	23.4	26.4	28.7	30.8	25.6	19.7	11.2	8.0	17.5
11	1922	2.4	9.1	11.6	20.9	24.0	30.1	29.7	32.7	27.5	22.1	12.9	5.9	19.1
12	1923	7.2	3.9	12.7	17.1	24.0	27.7	28.7	32.8	26.3	21.0	15.2	6.6	18.6
13	1924	...	4.7	11.6	20.4	23.4	28.2	32.3	32.1	26.3	19.0	10.9	4.9	...
14	1925	3.1	4.5	9.8	15.6	22.9	26.4	28.7	30.4	26.3	20.3	14.3	6.7	17.4
平均	Mean	3.5	5.1	11.0	18.4	23.5	28.0	29.7	31.7	26.5	20.5	13.4	6.6	18.2
金 堤 Kintei														
大正 7	1918						
8	1919	...	6.2	12.2	19.3	24.5	27.6	31.3	31.7	25.7	21.9	13.4	3.7	...
9	1920	3.9	2.9	10.4	17.5	23.7	28.6	31.0	31.5	27.9	23.0	16.1	7.5	18.7
10	1921	5.1	8.3	10.3	18.4	24.2	25.2	29.1	31.4	26.4	19.2	11.1	7.4	18.0
11	1922	0.7	7.9	10.7	21.4	25.9	30.0	30.7	32.9	29.3	...	12.5	5.5	19.2
12	1923	2.8	4.6	11.6	16.6	22.4	26.7	28.9	31.5	25.8	19.6	10.8	5.6	17.2
13	1924	4.2	3.7	6.7	16.8	21.2	27.5	30.3	31.4	26.6	20.0	8.3	4.1	16.7
14	1925	1.6	4.6	6.6	14.5	22.3	25.5	28.7	30.0	25.8	20.5	14.0	6.3	16.7
平均	Mean	3.1	5.5	9.8	17.8	23.5	27.3	30.0	31.5	26.8	20.7	12.3	5.7	17.9
臨 陂 Rinpi														
明治 41	1908	3.1	2.6	8.8	15.5	21.2	25.7	27.6	29.7	25.9	21.4	11.4	7.6	16.7
42	1909	4.0	4.2	9.4	18.4	22.5	26.8	30.6	32.2	27.5	20.8	13.8	4.5	17.9
43	1910	4.2	3.9	9.8	17.9	23.9	26.4	28.2	30.9	25.4	22.1	12.9	3.3	17.4
44	1911	3.1	6.0	9.8	16.2	23.0	25.6	27.8	30.2	4.3	...
大正 1	1912	2.6	8.0	10.6	17.5	22.3	27.7	29.0	30.5	25.7	19.2	8.9	4.2	17.2
2	1913	2.2	3.8	9.2	18.7	21.4	25.5	27.4	29.7	26.6	20.8	13.4	5.3	17.0
3	1914	4.9	6.2	11.9	16.1	23.4	27.1	31.6	31.7	27.3	21.6	13.7	5.9	18.5
4	1915	2.8	4.7	7.4	15.9	22.0	26.8	31.1	30.4	25.7	22.2	13.8	8.1	17.6
5	1916	6.0	5.2	7.6	16.9	21.8	24.9	28.3	30.4	25.0	19.5	13.6	6.2	17.1
6	1917	-1.7	3.6	8.7	17.8	21.2	27.2	31.6	30.4	26.3	20.6	11.3	1.9	16.6
7	1918	-0.5	6.4	11.5	17.4	21.2	26.1	28.2	29.8	25.9	20.5	11.3	5.1	16.9
8	1919	1.4	5.3	12.1	18.0	23.6	27.1	30.7	31.5	25.5	20.6	13.1	3.7	17.7
9	1920	2.0	2.3	10.5	17.0	23.4	27.7	30.6	30.8	27.0	22.3	14.7	5.5	17.3
10	1921	3.6	6.0	9.9	17.6	23.2	26.2	29.3	31.7	26.5	20.0	11.0	6.0	17.6
11	1922	0.4	7.6	10.6	21.3	24.3	29.7	29.8	33.0	27.4	21.1	10.9	3.5	18.3
12	1923	0.6	2.6	10.9	15.8	24.1	28.4	29.7	31.8	26.6	20.0	10.8	4.5	17.2
13	1924	3.8	5.0	7.9	19.1	22.8	29.4	32.4	33.1	28.0	21.3	10.7	4.1	18.1
14	1925	3.0	4.2	9.4	16.0	22.4	26.5	29.0	30.5	26.4	20.3	12.9	5.2	17.2
平均	Mean	2.5	4.9	9.8	17.4	22.7	26.9	29.6	31.0	26.4	20.8	12.2	4.9	17.4
群 山 Kunsan														
大正 3	1914						25.7	27.0	27.5	23.3	17.0	9.4	2.8	
4	1915	2.6	3.5	6.0	14.2	19.5	25.2	29.8	29.2	25.1	22.0	13.8	8.1	16.6
5	1916	5.3	4.4	5.8	15.3	19.2	23.5	27.0	30.3	24.3	19.1	13.6	6.0	16.2
6	1917	-1.5	2.3	7.2	15.5	19.2	24.3	29.0	28.6	25.5	20.1	10.4	1.5	15.2
7	1918	0.3	5.6	9.6	15.5	19.0	24.0	26.8	29.1	25.7	19.9	11.8	5.8	16.1
8	1919	1.3	4.0	10.0	15.2	22.0	25.5	30.0	31.7	25.2	19.8	12.7	3.8	16.8
9	1920	1.8	...	10.3	15.2	23.1	27.3	29.6	30.7	27.7	22.0	15.1	6.0	17.6

平均最高氣溫 Mean Max. Air Temperature

		一月 Jan.	二月 Feb.	三月 Mar.	四月 April	五月 May	六月 June	七月 July	八月 Aug.	九月 Sept.	十月 Oct.	十一月 Nov.	十二月 Dec.	全年 Annual
10	1921	3.7	4.2	9.5	17.6	22.7	25.5	27.6	30.4	25.5	20.0	10.9	6.5	17.0
11	1922	0.0	7.6	...	20.6	22.8	28.0	28.0	30.9	27.0	20.3	11.6	3.9	16.7
12	1923	1.7	2.5	11.2	15.2	22.4	25.8	28.4	30.5	24.9	19.7	12.6	5.3	16.7
13	1924	4.6	4.1	7.6	18.4	21.9	27.9	30.5	31.5	25.5	20.1	10.5	4.3	17.2
14	1925	3.0	4.9	9.0	13.9	21.3	24.3	27.8	29.2	25.9	19.3	...	5.3	...
平均	Mean	2.1	4.3	8.6	16.1	21.2	25.6	28.6	30.2	25.7	20.2	12.3	5.1	16.7

錦 山 Kinsan

大正 4	1915							31.7	31.3	25.2	22.2	14.7	8.2	
5	1916	5.6	5.4	7.8	17.6	23.0	27.2	27.8	29.9	25.2	18.8	13.7	5.9	17.3
6	1917	-2.4	3.9	8.3	18.7	21.9	27.9	31.1	29.7	26.3	20.5	10.7	0.8	16.5
7	1918	0.3	6.9	12.1	17.9	22.5	27.7	27.6	30.1	26.7	20.5	15.8	10.0	18.2
8	1919	2.8	5.1	13.0	19.0	24.8	26.4	30.5	29.4	25.8	19.8	14.0	4.5	17.9
9	1920	1.8	3.8	11.2	18.8	23.8	29.3	31.0	30.6	26.3	22.6	14.4	4.6	18.2
10	1921	4.1	5.7	9.4	17.6	22.8	25.2	29.1	32.4	25.7	19.2	10.1
11	1922	...	8.1	10.0	21.5	24.3	29.6	30.1	33.0	27.2	21.3	13.3	3.7	...
12	1923	0.7	1.9	10.6	16.7	23.3	27.6	29.4	32.2	25.8	19.1	9.7	3.5	16.7
13	1924	4.0	4.7	7.1	19.5	23.6	28.0	31.2	31.6	25.8	19.3	10.0	4.3	17.4
14	1925	1.8	2.8	8.8	16.8	23.1	26.3	28.1	30.5	25.4	19.8	12.9	4.8	16.8
平均	Mean	2.1	4.8	9.8	18.4	23.3	27.5	29.6	30.9	26.0	20.1	12.5	4.7	17.5

慶 尙 南 道

統 營 Tôei

大正 8	1919							...	29.3	26.1	21.7	15.9	8.1	
9	1920	6.3	7.2	11.3	18.1	21.4	25.4	28.4	29.4	27.3	23.1	17.6	9.2	18.7
10	1921	7.9	8.5	11.2	17.7	21.1	23.0	26.9	29.9	25.8	20.9	15.0	9.7	18.1
11	1922	5.3	9.9	12.1	18.9	22.1	26.3	27.8	31.0	28.0	24.3	14.0	8.2	19.0
12	1923	6.5	6.5	13.8	18.2	22.1	25.2	27.2	31.6	26.9	21.7	14.2	9.5	18.6
13	1924	8.5	8.1	10.4	17.4	21.0	25.4	28.9	30.6	26.1	21.9	14.4	9.6	18.5
14	1925	6.7	6.7	11.8	16.8	22.1	24.5	26.9	30.6	...	21.3	16.2	8.7	...
平均	Mean	6.9	7.8	11.8	17.9	21.6	25.0	27.7	30.5	26.8	22.2	15.2	9.2	18.6

河 東 Katô

大正 4	1915							
5	1916	...	8.1	10.4	18.0	...	23.5	27.7	30.2	26.7	21.0	16.7	11.0	...
6	1917	3.7	6.8	10.4	18.8	...	26.2	30.2	29.2	26.4	22.3	14.1	6.8	18.1
7	1918	6.2	...	13.7	18.4	...	25.9	28.1	29.8	26.2	22.1	14.1
8	1919	6.1	10.9	15.0	19.9	23.1	26.8	29.3	30.6	26.7	22.7	16.1	8.3	19.6
9	1920	6.9	7.2	12.2	19.6	23.2	26.9	29.5	31.4	26.6	23.1	17.8	9.6	19.5
10	1921	8.1	7.4	11.3	18.9	22.0	23.5	27.4	30.1	25.3	20.7	12.9	9.3	18.1
11	1922	3.5	9.3	11.6	20.3	22.9	28.2	29.6	31.6	26.9	21.7	14.7	8.1	19.0
12	1923	6.9	6.2	13.5	17.2	23.5	25.6	27.8	32.8	28.8	22.8	16.2	11.7	19.4
13	1924	10.0	7.8	11.3	19.5	23.6	26.4	29.1	32.1	26.5	23.0	13.3	7.6	19.2
14	1925	6.3	6.0	11.8	18.1	22.9	25.5	28.0	30.5	25.7	21.3	15.9	8.1	18.3
平均	Mean	6.4	7.7	12.1	18.9	23.0	25.9	28.7	30.8	26.6	22.1	15.2	8.9	18.9

馬 山 Masan

大正 4	1915							29.3	30.6	25.1	23.2	16.0	10.4	
5	1916	9.2	7.5	9.5	16.6	23.2	25.5	27.1	30.0	26.8	20.3	15.2	9.3	18.4
6	1917	3.2	6.5	10.9	18.4	21.6	25.1	29.2	29.3	26.2	21.4	12.8	6.8	17.6
7	1918	5.0	8.1	13.3	16.9	20.9	25.2	27.4	29.3	26.2	21.3	13.7	9.3	18.1
8	1919	6.4	9.2	14.4	20.0	23.1	25.4	29.3	30.5	27.1	22.5	15.4	8.2	19.3
9	1920	5.5	6.4	12.5	18.6	22.6	17.3	8.8	...
10	1921	...	7.8	11.8	17.9	22.4	23.3	27.4	30.7	26.2	22.1	13.8	8.8	...
11	1922	8.0	10.9	13.3	21.9	24.5	28.1	30.5	31.0	27.9	22.9	15.0	6.7	20.1

平均最高氣溫 Mean Max. Air Temperature

		一月	二月	三月	四月	五月	六月	七月	八月	九月	十月	十一月	十二月	全年
		Jan.	Feb.	Mar.	April	May	June	July	Aug.	Sept.	Oct.	Nov.	Dec.	Annual
12	1923	5.5	5.7	13.0	16.9	21.9	24.8	27.1	31.0	26.3	21.1	13.0	8.1	17.9
13	1924	8.0	7.9	10.8	18.7	22.0	25.5	29.9	30.8	26.1	21.2	12.9	8.3	18.5
14	1925	5.2	7.1	11.9	17.3	22.3	25.4	27.6	30.1	25.7	21.6	15.6	8.8	18.2
平均	Mean	6.2	7.7	12.1	18.3	22.4	25.4	28.4	30.3	26.5	21.7	14.5	8.3	18.5
		晉州 Sinsyû												
大正	6	1917				18.7	22.0	26.5	30.4	29.7	26.6	21.5	13.1	5.1
	7	1918	4.6	8.9	13.7	17.8	22.2	26.2	28.0	29.9	26.5	22.0	13.2	8.8
	8	1919	4.3	8.7	14.7	20.2	22.5	26.4	29.7	30.5	26.5	21.9	15.5	7.3
	9	1920	5.5	6.0	11.5	19.2	24.0	27.6	30.0	30.9	27.9	23.2	17.2	7.9
	10	1921	6.7	8.2	11.1	18.2	23.1	24.3	28.5	30.3	26.1	20.5	13.4	8.5
	11	1922	3.6	9.5	12.1	20.9	23.5	23.0	29.8	31.8	27.3	22.4	13.7	8.2
	12	1923	4.1	5.5	13.1	17.3	23.3	26.2	27.9	31.9	27.4	21.5	12.7	7.7
	13	1924	7.6	6.6	10.3	19.2	23.3	27.4	30.7	31.6	26.1	22.0	13.3	7.9
	14	1925	6.2	6.2	12.3	17.6	23.0	26.2	28.1	30.7	25.8	21.1	15.1	7.3
平均	Mean	5.3	7.5	12.4	18.8	23.1	26.7	29.1	31.0	26.7	21.8	14.3	8.0	18.7
		咸陽 Kanyô												
大正	8	1919							...	29.5	25.6	20.1	13.3	5.5
	9	1920	2.7	4.2	10.2	18.6	23.6	27.5	29.5	29.9	26.4	21.3	15.4	7.9
	10	1921	6.2	7.3	11.0	17.9	23.6	24.9	29.0	30.1	25.4	20.9	12.0	7.4
	11	1922	1.5	8.3	11.0	20.5	24.0	30.9	30.6	31.3	27.5	21.1	12.3	6.0
	12	1923	1.8	3.3	11.9	17.5	24.2	26.5	28.4	31.5	26.6	19.6	11.5	6.6
	13	1924	5.8	5.7	8.2	19.5	22.3	27.4	31.3	31.0	25.3	20.9	10.7	6.4
	14	1925	4.2	4.3	9.2	15.8	22.2	26.5	28.4	30.4	25.0	20.3	13.0	4.9
平均	Mean	3.7	5.5	10.3	18.3	23.3	27.3	29.5	30.7	26.0	20.7	12.5	6.5	17.9
		昌寧 Syônei												
大正	3	1914						25.3	31.2	30.3	26.3	20.9	13.2	7.3
	4	1915	3.6	5.7	9.3	16.2	22.8	26.8	30.4	30.4	24.6	21.7	14.1	8.5
	5	1916	6.7	5.5	8.8	16.7	23.1	25.7	27.2	29.5	26.0	19.5	14.3	6.8
	6	1917	0.9	5.7	8.1	18.4	22.2	26.9	30.9	29.8	25.6	20.9	11.9	3.4
	7	1918	2.6	7.5	12.8	17.7	21.4	26.6	27.6	28.9	25.1	20.8	11.8	6.9
	8	1919	2.9	7.2	12.6	20.2	23.5	27.0	30.5	30.0	26.4	21.1	14.5	6.1
	9	1920	5.0	3.8	11.1	19.2	24.0	28.0	32.0	29.9	26.1	22.3	16.4	5.7
	10	1921	5.4	5.9	10.2	18.3	22.9	24.5	28.2	30.0	24.4	19.4	11.5	7.6
	11	1922	1.3	7.4	10.9	21.2	23.2	29.0	30.3	31.6	25.2	20.8	11.7	4.8
	12	1923	0.4	2.9	12.1	17.2	23.1	25.9	28.0	31.8	26.0	20.6	11.6	5.7
	13	1924	5.8	5.5	9.0	18.8	22.8	27.6	31.2	31.1	25.0	20.7	11.5	6.0
	14	1925	3.6	4.3	11.2	17.0	23.0	26.6	27.8	30.4	25.2	21.0	15.0	7.4
平均	Mean	3.5	5.6	10.6	18.3	22.9	26.8	29.5	30.3	25.5	20.8	13.1	6.3	17.8
		蔚山 Urusan												
大正	7	1918							22.4	13.9	9.0
	8	1919	5.0	8.1	14.1	20.4	23.6	25.3	28.6	29.5	25.7	21.2	15.3	8.4
	9	1920	5.7	6.0	10.7	19.4	22.1	26.3	30.4	30.0	27.3	22.5	18.0	8.3
	10	1921	7.1	9.2	10.8	18.0	23.3	23.7	27.8	31.5	25.8	20.9	15.0	8.4
	11	1922	4.7	9.7	11.5	19.3	23.7	28.5	30.7	33.6	28.2	22.3	14.2	7.7
	12	1923	5.1	6.1	12.5	17.4	22.2	27.0	28.5	32.7	28.0	21.5	14.6	9.8
	13	1924	7.9	8.6	10.5	19.4	22.3	25.5	31.8	31.4	27.7	24.6	17.3	9.6
	14	1925	9.5	7.5	12.1	19.3	23.9	27.0	28.3	...	26.0	21.5	17.7	9.6
平均	Mean	6.4	7.9	11.7	19.0	23.0	26.2	29.4	31.3	27.0	22.1	16.0	8.8	19.1
		陝川 Kyôsen												
大正	7	1918						
	8	1919	18.5	24.1	28.0	31.2	31.1	26.0	21.0	15.9	7.6

平均最高氣溫 Mean Max. Air Temperature

		一月 Jan.	二月 Feb.	三月 Mar.	四月 April	五月 May	六月 June	七月 July	八月 Aug.	九月 Sept.	十月 Oct.	十一月 Nov.	十二月 Dec.	全年 Annual
9	1920	3.4	4.7	11.7	19.5	24.7	29.6	31.6	31.7	27.9	23.6	17.3	8.3	19.5
10	1921	5.6	7.1	11.5	19.2	25.4	26.1	29.3	31.2	25.7	20.1	13.3	8.9	18.5
11	1922	3.6	8.0	10.7	21.3	24.3	29.9	30.8	32.2	26.9	21.6	13.9	7.0	19.4
12	1923	3.2	5.9	12.9	18.8	24.2	26.6	28.6	32.2	26.3	21.0	13.7	9.0	18.5
13	1924	6.9	6.5	8.9	19.9	23.6	28.8	31.1	31.2	26.2	21.1	12.6	7.4	18.7
14	1925	5.2	5.6	23.1	26.7	29.0	31.2	25.7	21.0	13.8	6.7	...
平均	Mean	4.7	6.3	11.1	19.5	24.2	28.0	30.2	31.5	26.4	21.3	14.4	7.8	18.8

居 昌 Kyosyô

大正 3	1914						25.9	31.9	30.8	26.0	20.7	13.7	7.1	
4	1915	2.8	5.7	9.0	16.7	23.4	27.5	30.8	30.3	24.8	21.9	14.1	9.4	18.0
5	1916	7.1	5.3	8.2	16.6	23.5	25.9	27.8	30.1	25.9	19.5	14.1	8.3	17.7
6	1917	0.6	4.8	8.2	18.5	22.7	27.0	31.3	29.5	25.9	20.7	11.4	2.6	16.9
7	1918	3.4	7.7	13.1	17.7	21.4	27.0	28.6	31.6	24.8	21.9	12.4	7.4	18.0
8	1919	2.4	7.5	13.8	20.3	23.7	27.8	30.6	30.5	25.4	20.6	14.0	5.3	18.5
9	1920	2.4	4.3	...	20.3	24.2	28.0	30.3	30.5	29.1	22.0	15.7	5.7	...
10	1921	4.7	6.8	10.5	18.7	23.6	25.1	28.5	30.4	25.0	19.8	11.9	6.6	17.6
11	1922	2.4	9.1	12.2	20.4	24.4	29.2	30.1	31.4	26.9	20.8	12.5	5.3	18.7
12	1923	3.3	3.1	13.0	17.5	23.6	26.5	28.4	32.2	26.2	21.1	11.7	6.8	17.8
13	1924	6.5	5.8	9.0	20.1	23.6	23.5	31.6	31.2	26.1	20.7	10.1	6.2	18.3
14	1925	4.7	3.7	10.4	18.5	24.7	26.8	28.6	...	25.2	20.8	13.1	6.1	...
平均	Mean	3.7	5.8	10.7	18.7	23.5	27.2	29.7	30.7	25.9	20.9	12.8	6.3	18.0

慶 尙 北 道

達 西 面 Tassei-men

大正 6	1917				18.7	22.3	27.3	31.7	30.8	26.3	21.9	10.8	2.8	
7	1918	2.1	8.2	12.9	17.3	20.9	27.7	28.1	29.9	25.5	20.6	11.1	5.7	17.5
8	1919	2.4	6.2	12.3	19.0	23.6	27.7	30.3	30.8	26.6	21.7	14.1	5.4	18.3
9	1920	3.0	3.0	11.0	19.4	23.0	28.5	31.0	30.3	26.2	22.2	15.4	5.8	18.2
10	1921	4.7	6.4	10.2	18.3	23.6	25.0	29.7	32.0	26.3	20.1	11.3	7.1	17.9
11	1922	1.4	7.5	11.2	21.6	23.4	30.0	31.5	32.7	26.9	21.6	11.9	4.8	18.7
12	1923	1.1	3.7	12.4	17.0	24.1	27.5	29.3	33.3	26.8	21.2	12.0	6.1	17.9
13	1924	6.4	5.4	9.6	20.1	23.3	23.7	33.3	31.4	26.3	20.7	11.3	6.1	18.6
14	1925	4.1	4.9	10.9	17.8	23.4	27.5	28.2	31.0	25.4	21.6	14.3	6.2	17.9
平均	Mean	3.2	5.7	11.3	18.8	23.2	27.8	30.2	31.4	26.3	21.2	12.7	5.9	18.1

慶 州 Keisyû

大正 3	1914						26.9	32.3	30.8	28.0	23.3	15.7	8.6	
4	1915	16.4	23.0	28.6	32.1	31.1	25.6	22.0	16.1	11.1	...
5	1916	8.4	6.9	9.9	18.6	23.4	26.2	27.2	28.4	26.2	19.8	15.1	7.5	18.1
6	1917	1.4	6.7	9.4	18.3	23.5	26.5	31.5	31.0	26.3	20.9	11.8	3.8	17.6
7	1918	3.5	8.1	13.7	18.9	23.7	29.0	28.6	30.1	26.8	24.3	12.6	3.8	18.6
8	1919	4.2	7.6	...	21.9	25.5	26.9	29.6	29.8	27.4	21.2	15.7	6.8	...
9	1920	4.2	6.3	11.9	20.3	23.7	27.6	31.1	29.8	25.9	22.0	17.0	7.0	18.9
10	1921	6.6	7.5	10.6	19.2	21.9	24.0	28.1	30.7	26.1	21.6	12.9	8.6	18.2
11	1922	2.7	9.0	11.9	22.0	22.7	28.9	32.3	33.2	27.6	21.7	13.0	6.1	19.3
12	1923	2.9	4.4	12.6	17.7	23.1	27.1	28.8	33.4	26.1	21.0	14.2	6.9	18.2
13	1924	6.8	5.8	9.9	19.6	22.9	26.5	32.4	31.0	25.5	20.6	12.0	7.4	18.4
14	1925	4.2	5.6	13.1	19.3	23.8	26.9	27.8	31.0	25.2	20.7	15.7	6.1	18.3
平均	Mean	4.5	6.8	11.4	19.3	23.4	27.1	30.0	30.9	26.2	21.4	14.2	6.8	18.5

永 川 Eisen

大正 8	1919						...	29.8	25.9	20.7	14.2	5.1		
9	1920	2.7	4.0	10.5	19.1	22.4	28.0	31.2	30.3	26.1	22.6	16.0	6.0	18.2
10	1921	4.8	7.0	10.4	18.1	22.5	23.4	29.0	31.0	25.3	19.9	11.9	7.0	17.5

平均最高氣溫

Mean Max. Air Temperature

		一月 Jan.	二月 Feb.	三月 Mar.	四月 April	五月 May	六月 June	七月 July	八月 Aug.	九月 Sept.	十月 Oct.	十一月 Nov.	十二月 Dec.	全年 Annual
8	1919	3.1	6.5	12.8	18.2	22.5	23.8	27.4	27.3	24.8	20.3	14.7	6.1	17.3
9	1920	3.8	5.8	10.4	18.1	20.4	24.5	27.6	26.4	25.2	22.5	16.7	7.3	17.4
10	1921	15.2	19.1	22.6	28.1	29.8	24.8	19.1	13.2	7.5	...
11	1922	2.5	9.0	11.1	19.1	22.0	28.0	30.4	32.1	26.6	21.7	13.0	5.0	18.3
12	1923	2.1	4.6	11.9	17.3	22.1	25.9	27.8	32.2	25.3	20.7
13	1924	7.4	7.7	8.7	18.1	22.2	25.5	32.1	31.6	26.6	22.0	12.0	7.2	18.4
14	1925	5.5	4.9	11.2	17.4	22.6	26.0	27.2	29.3	24.4	21.0	15.0	6.1	17.6
平均	Mean	4.1	6.4	11.0	17.6	21.6	25.2	28.7	29.8	25.4	21.0	14.1	6.5	17.6

青 松 Seisyô

大正 3	1914						...	31.7	30.2	26.4	19.8	12.9	5.4	
4	1915	1.6	4.1	7.3	15.6	21.3	27.8	30.8	30.2	24.0	21.4	13.5	7.0	17.1
5	1916	5.1	4.6	6.5	15.9	22.3	25.2	27.1	29.4	25.4	19.2	13.5	6.6	16.7
6	1917	-0.3	5.7	9.8	18.5	21.4	26.1	30.5	29.8	25.4	19.3	10.9	1.3	16.5
7	1918	0.7	6.3	11.7	16.4	20.4	26.1	27.0	29.4	25.0	20.7	11.9	7.0	16.9
8	1919	2.9	7.9	11.3	18.3	23.0	26.5	29.2	28.4	23.7	19.4	13.3	3.1	17.3
9	1920	1.1	2.4	8.5	16.9	22.1	27.1	29.7	29.2	25.0	20.8	15.3	3.8	16.8
10	1921	3.0	4.2	8.1	16.9	21.2	23.2	27.2	29.9	22.7	18.2	10.6	4.6	15.8
11	1922	-1.0	7.0	10.0	20.1	22.1	29.3	29.9	31.3	24.9	20.1	10.4	2.0	17.2
12	1923	-0.1	2.9	10.7	16.1	22.3	26.8	28.0	32.1	24.7	20.0	11.0	4.9	16.6
13	1924	3.9	3.6	7.2	19.0	22.4	26.3	32.0	30.6	24.7	19.3	10.1	4.8	17.0
14	1925	2.6	2.8	8.9	16.0	23.2	25.4	27.4	29.7	24.4	19.1	12.3	2.9	16.2
平均	Mean	1.8	4.7	9.1	17.2	22.0	26.3	29.0	30.0	24.5	19.8	12.1	4.4	16.7

榮 州 Eisyû

大正 3	1914						27.7	...	30.8	27.0	20.2	12.2	4.6	
4	1915	1.3	4.3	6.4	15.5	21.9	27.9	31.3	30.5	23.8	21.2	13.2	7.3	17.1
5	1916	5.2	4.8	6.1	15.9	22.8	25.7	27.4	29.8	24.1	19.2	13.2	5.5	16.6
6	1917	-2.8	3.7	8.7	17.8	21.5	28.2	31.0	30.2	25.3	20.6	9.8	0.4	16.2
7	1918	1.0	5.9	11.0	17.4	20.6	26.9	27.5	29.7	25.4	19.6	10.1	5.2	16.7
8	1919	0.8	7.2	12.3	18.7	...	26.4	30.2	30.7	25.2	19.4	13.4	3.0	...
9	1920	0.5	2.7	10.1	18.3	23.7	28.3	29.5	28.6	25.7	20.9	14.5	4.6	17.3
10	1921	3.4	6.0	9.1	17.3	22.0	24.6	27.9	30.8	24.9	18.9	11.1	5.7	16.8
11	1922	-0.5	6.5	9.2	20.5	22.4	28.7	29.0	31.5	26.7	20.4	10.2	2.4	17.3
12	1923	0.6	1.5	10.3	15.9	24.2	29.2	28.4	32.4	26.2	19.0	10.1	4.6	16.9
13	1924	4.6	5.1	7.5	19.9	23.0	27.1	31.2	32.0	26.6	20.4	10.5	4.6	17.7
14	1925	2.4	4.2	9.3	17.8	22.5	28.0	28.0	30.5	26.2	20.5	13.4	4.3	17.3
平均	Mean	1.5	4.7	9.1	17.7	22.5	27.4	29.2	30.6	25.5	20.0	11.8	4.3	17.0

鬱 陵 島 Uturyôtô

大正 8	1919						...	27.6	24.2	19.8	15.0	7.6		
9	1920	7.0	6.1	9.5	17.0	18.3	23.3	28.1	26.8	24.8	21.4	17.1	8.5	17.3
10	1921	6.6	5.1	8.1	15.0	18.0	20.5	25.9	28.6	24.5	19.0	12.5	8.7	16.0
11	1922	3.1	7.7	9.0	16.9	19.3	25.3	28.3	30.2	25.6	20.5	12.9	6.7	17.1
12	1923	3.5	3.7	10.7	14.8	19.6	23.4	25.6	30.4	23.9	19.8	14.1	8.3	16.5
13	1924	6.3	4.6	6.0	15.7	19.3	21.5	28.7	29.3	25.0	20.2	12.9	8.1	16.5
14	1925	4.5	4.5	9.3	14.2	20.0	23.6	25.0	28.5	24.2	20.3	14.8	7.7	16.4
平均	Mean	5.0	5.3	8.8	15.6	19.1	22.9	26.9	29.0	24.7	20.2	14.1	8.0	16.6

忠 清 南 道

論 山 Ronsan

大正 4	1915						...	32.1	28.0	22.2	13.8	9.0		
5	1916	7.5	5.5	7.7	...	22.0	26.5	29.2	32.0	29.2	20.3	13.9	5.8	...
6	1917	-1.2	3.2	8.9	18.4	21.2	28.0	31.9	31.3	26.6	20.2	...	1.8	...
7	1918	0.3	6.5	12.0	19.0	22.0	27.5	28.6	30.1	26.1	20.0	11.9	5.8	17.5

平均最高氣溫 Mean Max. Air Temperature

		一月	二月	三月	四月	五月	六月	七月	八月	九月	十月	十一月	十二月	全年	
		Jan.	Feb.	Mar.	April	May	June	July	Aug.	Sept.	Oct.	Nov.	Dec.	Annual	
8	1919	2.1	5.5	12.4	19.1	23.4	29.4	32.0	31.9	25.2	21.3	13.2	4.6	18.3	
9	1920	0.6	3.9	12.4	18.3	25.8	30.1	30.7	31.6	27.9	21.3	15.6	6.2	18.7	
10	1921	1.7	5.9	9.1	17.6	24.2	26.8	29.0	31.7	26.1	21.1	14.0	7.9	17.9	
11	1922	1.5	6.9	...	20.7	24.3	29.9	31.8	33.4	28.4	22.1	12.6	5.0	...	
12	1923	0.9	2.8	12.1	16.3	25.3	28.3	29.2	31.9	26.4	20.7	12.3	5.5	17.7	
13	1924	3.0	4.5	23.4	27.2	31.2	33.0	26.2	20.3	11.8	6.1	...	
14	1925	4.7	4.8	10.4	17.1	23.5	26.7	28.5	30.6	25.3	20.4	14.1	4.5	17.6	
平均	Mean	2.1	5.0	10.6	18.4	23.5	28.0	30.1	31.8	26.7	20.8	13.3	5.3	18.0	
大 田 Taiden															
大正	6	1917	-1.1	3.6	8.8	18.8	22.8	29.0	32.9	31.3	26.4	21.5	11.2	1.3	17.2
	7	1918	0.5	7.2	12.3	18.0	22.1	27.9	29.4	31.4	26.0	20.1	11.3	5.9	17.7
	8	1919	2.0	5.7	12.4	18.3	24.6	27.8	31.6	32.1	25.5	20.0	12.8	3.9	18.1
	9	1920	1.8	2.7	10.3	18.3	25.1	29.5	31.1	30.9	27.4	22.8	15.0	4.8	18.3
	10	1921	3.2	5.8	9.4	17.5	23.3	25.5	29.4	31.6	26.3	19.6	10.0	5.6	17.3
	11	1922	-0.6	6.8	10.5	21.8	23.3	29.9	30.9	32.8	27.0	21.3	11.0	3.2	18.2
	12	1923	0.5	1.6	11.7	16.2	24.0	28.8	29.3	32.4	26.2	19.9	11.0	4.4	17.2
	13	1924	3.5	3.8	8.1	19.6	23.1	28.8	32.6	32.8	26.4	20.1	10.0	4.9	17.8
	14	1925	3.7	4.1	9.6	17.4	22.8	27.3	28.6	31.4	25.5	20.5	13.5	4.5	17.4
平均	Mean	1.5	4.6	10.3	18.4	23.5	28.3	30.6	32.0	26.3	20.6	11.8	4.3	17.7	
保 寧 Honei															
大正	8	1919	30.0	24.6	19.3	12.2	5.7	...	
	9	1920	3.0	2.4	10.9	16.4	22.8	26.9	31.2	32.8	...	22.4	15.5	6.0	...
	10	1921	...	5.1	8.9	15.7	20.8	25.1	28.2	29.9	26.6	20.0	12.3	6.9	...
	11	1922	2.4	5.6	8.5	17.8	21.4	26.9	27.2	30.7	26.2	20.9	11.2	3.7	16.9
	12	1923	1.6	2.3	9.7	14.6	21.3	24.8	27.1	30.0	24.9	18.7	13.9	6.2	16.3
	13	1924	4.1	4.6	7.0	17.5	20.4	26.1	29.7	30.9	25.9	19.9	13.6
	14	1925	2.9	3.9	8.5	14.3	20.4	25.7	27.5	31.1	25.3	20.0	13.9	6.3	16.6
平均	Mean	2.8	4.0	8.9	16.1	21.2	25.9	28.3	30.7	25.8	20.3	13.4	5.8	16.9	
公 州 Kôsyû															
大正	2	1913	29.2	30.2	27.3	21.4	12.4	4.5	...	
	3	1914	4.0	5.9	11.3	16.1	24.0	27.5	31.8	31.4	27.3	20.8	12.7	5.8	18.2
	4	1915	2.5	4.9	7.5	16.9	22.8	27.3	30.6	29.5	24.7	21.5	13.9	8.0	17.5
	5	1916	5.6	4.4	7.1	16.4	21.6	25.2	27.9	29.8	26.6	19.4	13.4	5.7	16.9
	6	1917	-1.1	3.1	8.9	19.1	24.1	30.6	30.3	29.0	24.4	19.8	10.3	0.3	16.6
	7	1918	-0.3	5.7	11.0	16.9	21.3	27.2	28.7	30.3	26.0	20.4	11.2	4.4	16.9
	8	1919	1.2	3.5	12.5	18.2	23.7	26.9	30.9	31.9	25.6	19.7	12.5	3.8	17.5
	9	1920	-0.4	2.2	11.3	18.6	23.8	29.0	30.1	29.9	26.6	21.9	14.5	5.0	17.7
	10	1921	3.0	5.1	9.2	17.7	23.0	25.3	28.3	30.1	25.3	19.1	9.9	5.5	16.8
	11	1922	-0.5	6.5	9.9	20.7	22.7	29.1	29.6	32.0	26.3	20.9	10.2	3.0	17.5
	12	1923	-0.2	2.0	10.9	15.6	23.3	27.6	28.3	31.2	24.9	19.1	10.1	4.1	16.4
	13	1924	3.4	3.7	7.5	18.7	22.7	27.9	30.8	31.9	26.2	20.0	10.3	3.7	17.2
	14	1925	2.8	3.3	9.0	16.8	22.8	26.6	23.4	30.4	25.4	20.4	13.5	3.8	16.9
平均	Mean	1.7	4.2	9.7	17.6	23.0	27.5	29.6	30.6	25.8	20.3	11.9	4.4	17.2	
洪 州 Kôsyû															
大正	7	1918	26.3	19.9	11.5	5.1	...	
	8	1919	0.8	5.2	12.9	17.9	22.8	27.9	31.1	30.5	24.7	19.6	12.6	3.8	17.4
	9	1920	1.5	1.1	10.4	17.3	...	30.2	30.7	29.6	26.6	22.5	15.8	5.3	...
	10	1921	4.8	5.4	9.2	16.2	22.7	25.8	29.1	29.5	25.9	19.3	10.9	6.6	17.1
	11	1922	1.3	7.1	10.2	19.5	22.4	28.3	28.6	31.9	26.5	21.1	12.3	4.3	17.7
	12	1923	1.1	3.7	12.5	16.3	23.0	28.9	29.2	31.5	24.6	19.4	11.4	5.4	17.3
	13	1924	3.1	3.8	7.1	17.9	22.3	27.2	29.6	31.9	26.9	20.7	11.5	5.0	17.3
	14	1925	2.7	4.1	8.9	16.6	22.3	26.6	28.6	30.3	26.0	20.5	13.6	5.5	17.1
平均	Mean	2.2	4.3	10.2	17.4	22.6	27.8	29.4	30.6	25.9	20.4	12.6	5.1	17.4	

平均最高氣溫 Mean Max. Air Temperature

		一月 Jan.	二月 Feb.	三月 Mar.	四月 April	五月 May	六月 June	七月 July	八月 Aug.	九月 Sept.	十月 Oct.	十一月 Nov.	十二月 Dec.	全年 Annual	
		成 歡 Seikwan													
大正	5	1916	5.0	3.7	5.2	15.7	21.1	24.8	27.4	30.0	24.0	18.7	12.6	4.4	16.1
	6	1917	-3.1	1.8	7.7	17.4	20.7	26.1	30.0	30.0	25.1	20.2	9.6	-0.3	15.4
	7	1918	-0.6	5.6	10.2	16.4	20.7	25.8	27.8	29.8	25.5	19.6	11.3	4.3	16.4
	8	1919	-0.1	4.7	11.0	17.5	23.4	26.7	30.8	32.2	25.0	19.4	13.7	2.8	17.3
	9	1920	-1.2	1.1	10.2	17.6	23.8	27.8	30.4	29.5	26.0	21.4	14.3	3.9	17.1
	10	1921	1.7	3.7	8.4	17.1	22.4	25.9	28.1	30.4	25.6	18.4	9.2	4.7	16.3
	11	1922	-2.6	18.8	22.2	27.9	28.3	30.5	26.0	...	10.2	1.7	...
	12	1923	-1.8	2.6	9.8	15.8	25.2	27.7	29.4	31.3	25.2	19.6	13.0	4.8	16.9
	13	1924	4.5	3.5	6.6	18.5	22.6	27.2	30.6	32.5	22.6	19.7	10.3	3.2	16.8
	14	1925	1.3	1.8	8.1	16.1	21.7	25.4	27.8	30.1	24.7	20.5	13.1	4.2	16.2
	平均	Mean	0.3	3.2	8.6	17.1	22.4	26.5	29.1	30.6	25.0	19.7	11.7	3.4	16.5

		溫 泉 里 Onsenri													
大正	7	1918	19.6	10.8	4.5
	8	1919	2.1	5.2	13.3	18.3	24.1	27.0	30.9	31.8	24.9	18.5	12.5	3.1	17.6
	9	1920	0.0	1.5	10.5	18.0	24.1	28.2	32.0	29.9	26.8	22.1	13.9	6.2	17.8
	10	1921	2.9	5.7	11.1	18.0	24.7	26.2	28.7	31.5	25.8	16.8	12.1	8.2	17.6
	11	1922	1.9	7.4	8.6	20.5	22.4	28.9	29.2	31.4	26.2	21.0	10.6	2.9	17.6
	12	1923	0.8	2.2	11.4	16.0	24.1	28.3	23.8	31.3	25.8	19.3	10.5	4.1	16.9
	13	1924	3.6	3.2	7.4	18.1	23.0	28.2	30.9	32.6	26.8	20.3	9.5	4.0	17.3
	14	1925	2.3	3.2	8.7	16.7	22.9	27.3	29.0	30.9	25.3	20.4	13.3	5.0	17.1
	平均	Mean	1.9	4.1	10.1	17.9	23.6	27.7	29.9	31.3	25.9	19.8	11.8	4.8	17.4

		瑞 山 Zuisan													
大正	4	1915	29.1	28.6	24.4	21.1	12.9	8.0
	5	1916	4.8	4.4	5.4	15.1	19.9	23.3	26.7	29.9	23.5	18.8	13.3	5.6	15.9
	6	1917	-1.2	2.3	8.2	16.0	19.0	25.7	29.5	29.6	25.5	20.7	10.3	1.1	15.6
	7	1918	0.2	5.2	9.8	16.0	18.9	23.3	26.6	28.7	24.3	19.0	10.3	4.5	15.6
	8	1919	0.5	4.2	9.8	15.9	21.4	24.8	29.5	32.0	25.1	20.0	13.3	3.6	16.7
	9	1920	1.8	0.4	10.4	16.5	23.2	26.5	29.2	28.5	26.7	22.4	14.1	5.2	17.1
	10	1921	2.8	4.4	7.6	16.1	22.2	24.8	27.8	30.0	26.0	18.7	9.7	6.2	16.4
	11	1922	0.8	6.3	9.9	17.9	22.0	28.3	28.1	31.0	25.7	20.1	12.4	3.0	17.1
	12	1923	1.6	2.7	10.5	14.5	21.8	26.7	27.9	30.5	24.6	18.8	11.1	5.3	16.3
	13	1924	5.2	5.0	6.1	16.9	21.2	26.6	28.8	32.0	26.3	19.5	10.3	3.8	16.8
	14	1925	3.1	3.6	7.3	14.9	22.1	25.6	...	30.5	25.4	20.9	13.5	6.0	...
	平均	Mean	2.0	3.9	8.5	16.0	21.2	25.6	28.2	30.3	25.3	19.9	11.8	4.4	16.4

		唐 津 Tosin													
大正	8	1919	30.0	24.6	19.3	12.2
	9	1920	0.7	0.9	9.7	16.2	22.8	26.3	29.1	28.8	26.2	21.4	13.6	4.6	16.7
	10	1921	3.0	3.9	7.9	16.0	21.7	24.6	27.4	29.6	24.8	18.5	10.0	6.2	16.1
	11	1922	-0.6	5.9	8.2	18.4	21.1	27.1	27.4	30.0	25.4	20.4	10.3	2.5	16.3
	12	1923	-0.2	1.3	21.6	26.0	27.5	30.1	23.7	18.5	10.6	4.9	...
	13	1924	3.1	3.0	5.4	16.7	21.4	26.0	28.8	31.4	25.7	18.8	9.1	4.4	16.2
	14	1925	1.6	3.3	6.0	14.1	21.5	24.7	26.9	29.6	23.7	19.2	12.6	4.6	15.7
	平均	Mean	1.3	3.1	7.4	16.3	21.7	25.8	27.9	29.9	24.9	19.5	11.0	4.5	16.1

忠 清 北 道

		永 同 Eidô													
大正	8	1919
	9	1920	13.8	20.8	23.6	29.6	30.5	30.1	26.6	21.7	14.1	7.1	...
	10	1921	3.8	4.6	9.8	17.8	22.5	25.1	28.1	30.5	24.8	13.6	9.6	5.3	16.7
	11	1922	-0.9	6.8	9.8	20.4	23.7	29.3	30.2	31.3	27.0	20.8	11.2	2.5	17.7

平均最高氣溫 Mean Max. Air Temperature

		一月	二月	三月	四月	五月	六月	七月	八月	九月	十月	十一月	十二月	全年
		Jan.	Feb.	Mar.	April	May	June	July	Aug.	Sept.	Oct.	Nov.	Dec.	Annual
12	1923	1.3	2.5	11.0	17.0	24.4	28.2	28.9	31.7	26.3	19.5	10.1	4.4	17.1
13	1924	4.7	3.7	7.9	19.8	22.9	28.2	31.6	31.7	25.7	23.0	10.9	4.6	17.9
14	1925	12.3	21.9	24.5	27.8	28.1	30.6	25.1	20.3	13.8	5.6	...
平均	Mean	2.2	4.4	10.8	19.6	23.6	28.0	29.6	31.0	25.9	20.7	11.6	4.9	17.7
報 恩 Hōon														
大正 7	1918
8	1919	...	3.7	10.6	17.2	23.2	26.7	29.9	30.3	24.8	19.1	14.4	5.0	...
9	1920	-0.2	1.5	10.0	17.6	23.3	28.4	29.7	29.0	25.3	21.3	14.1	7.6	17.3
10	1921	6.0	4.1	9.0	17.5	22.9	25.6	28.0	30.1	24.6	18.0	9.6	5.7	16.8
11	1922	-0.5	6.6	7.4	19.6	21.8	27.8	29.3	31.3	25.8	20.4	9.9	2.3	16.8
12	1923	-0.1	0.9	9.1	15.7	23.2	27.8	28.4	31.8	25.1	19.4	10.3	5.2	16.4
13	1924	4.0	2.8	6.6	17.5	22.2	27.8	30.9	31.1	25.2	19.5	8.6	3.2	16.6
14	1925	3.0	3.9	9.1	15.9	22.1	25.6	27.8	30.0	24.9	19.8	13.0	3.9	16.6
平均	Mean	2.0	3.3	8.8	17.3	22.7	27.1	29.1	30.5	25.1	19.6	11.4	4.6	16.8
清 州 Seisyū														
大正 2	1913	27.0	29.8	26.6	20.3	11.7	4.1
3	1914	3.2	5.0	11.4	16.5	24.0	26.8	31.2	30.5	26.4	20.2	12.2	4.5	17.7
4	1915	1.1	3.1	6.7	16.4	21.8	27.0	30.8	29.6	24.1	21.2	12.8	7.5	16.8
5	1916	4.7	3.8	5.8	16.0	21.4	25.2	27.8	29.9	24.3	18.3	12.4	4.4	16.2
6	1917	-3.7	2.1	8.6	17.6	21.4	27.3	30.7	29.6	24.9	20.4	9.1	0.3	15.7
7	1918	-0.7	6.2	10.6	17.2	21.0	26.5	28.0	29.6	24.9	19.4	10.8	4.6	16.5
8	1919	0.0	4.6	11.5	18.4	23.5	27.5	30.9	31.6	25.4	19.8	12.6	3.2	17.4
9	1920	-1.0	1.3	10.7	18.3	24.6	28.8	30.5	29.8	27.1	21.4	13.5	4.6	17.5
10	1921	2.1	4.1	8.5	17.7	22.9	25.6	28.7	30.3	25.3	18.6	8.6	4.3	16.4
11	1922	-2.1	5.6	9.2	19.9	22.5	28.7	28.9	31.5	26.8	20.6	10.3	2.8	17.1
12	1923	-0.3	1.2	10.6	15.8	23.4	27.3	28.3	31.0	24.7	18.9	10.2	3.3	16.2
13	1924	3.3	3.0	6.7	18.7	22.5	27.8	31.0	32.8	25.9	19.9	9.4	2.7	16.9
14	1925	1.3	2.8	8.1	17.1	22.4	26.9	28.3	30.2	25.3	20.0	13.1	3.4	16.6
平均	Mean	0.7	3.6	9.0	17.5	22.6	27.1	29.6	30.5	25.4	19.9	11.3	3.8	16.8
鎮 川 Tinsen														
大正 4	1915	30.6	29.3	24.3	21.0	13.7	9.0
5	1916	6.2	4.9	7.0	18.5	23.4	27.4	31.7	...	24.3	17.7	12.6	4.9	...
6	1917	-1.6	2.5	9.0	17.6	21.0	27.8	31.2	29.6	24.8	20.7	10.4	1.1	16.2
7	1918	0.5	6.6	9.2	18.6	21.3	26.8	28.6	30.8	25.6	19.4	11.1	4.5	16.9
8	1919	0.7	5.1	11.9	18.5	23.3	26.6	29.8	29.9	25.2	19.5	11.4	2.3	17.0
9	1920	-0.2	1.6	10.9	17.1	25.5	28.8	30.7	31.2	27.3	22.2	14.5	2.0	17.6
10	1921	1.8	5.3	8.3	18.2	23.8	26.5	29.0	31.4	26.4	19.7	10.6	4.4	17.1
11	1922	-0.8	7.9	8.6	19.8	23.2	23.9	29.4	31.5	28.5	22.5	12.7	6.2	18.2
12	1923	-2.0	0.1	11.2	17.7	24.4	26.9	29.3	31.5	26.1	19.7	9.4	4.8	16.6
13	1924	3.9	3.2	5.5	18.6	23.0	23.0	31.5	32.5	27.0	20.4	9.3	3.2	17.2
14	1925	1.9	3.8	8.6	15.9	22.2	25.8	27.9	30.0	25.2	19.9	13.0	4.2	16.5
平均	Mean	1.0	4.1	9.0	18.1	23.1	27.4	29.9	30.8	26.0	20.2	11.5	3.8	17.1
丹 陽 Tanyō														
大正 7	1918	19.8	12.3	5.0	...
8	1919	0.7	5.9	12.0	17.9	23.4	28.2	31.3	31.8	25.7	20.0	13.3	3.1	17.8
9	1920	-1.6	2.1	10.2	18.4	24.6	28.8	30.5	29.6	28.0	21.8	14.9	4.9	17.7
10	1921	3.1	4.6	8.5	18.3	22.8	25.8	28.7	31.1	24.9	19.1	9.9	5.0	16.8
11	1922	-1.2	6.6	12.0	20.5	23.5	30.1	29.9	32.1	26.4	20.6	10.4	1.7	17.7
12	1923	-0.5	1.4	11.7	16.9	25.4	23.4	29.2	32.5	25.9	20.3	10.7	4.8	17.2
13	1924	4.1	4.6	8.4	20.1	24.0	28.8	32.0	33.4	27.1	21.1	10.1	5.7	18.3
14	1925	6.4	8.2	8.8	16.3	23.5	27.1	28.4	31.4	24.1	20.2	12.7	3.8	17.6
平均	Mean	1.6	4.9	10.2	18.3	23.9	28.2	30.0	31.7	28.0	20.4	11.7	4.1	17.6

平均最高氣溫

Mean Max. Air Temperature

一月 二月 三月 四月 五月 六月 七月 八月 九月 十月 十一月 十二月 全年
 Jan. Feb. Mar. April May June July Aug. Sept. Oct. Nov. Dec. Annual

		忠 州 Tyûsyû													
大正	6	1917	-2.0	3.2	8.8	19.2	21.9	29.1	32.3	31.1	25.9	21.0	10.1	0.2	16.7
	7	1918	-0.1	6.4	11.9	17.9	21.6	27.8	28.9	30.9	26.4	20.7	11.3	5.0	17.4
	8	1919	0.5	5.7	13.1	19.3	24.2	28.2	31.9	32.8	26.9	20.4	13.3	2.8	18.3
	9	1920	-0.7	2.0	10.8	19.1	25.6	29.7	31.9	30.9	27.7	22.5	15.2	2.5	18.1
	10	1921	2.4	3.8	9.8	18.4	24.3	27.2	30.2	32.0	26.7	20.0	9.5	5.4	17.5
	11	1922	-1.4	6.8	11.4	21.3	25.2	30.6	30.9	33.2	28.4	21.7	12.0	2.7	18.6
	12	1923	-0.7	1.2	11.8	17.0	25.4	30.6	30.5	33.0	25.9	19.9	12.5	7.0	17.8
	13	1924	5.8	5.4	6.5	19.5	24.1	28.9	32.3	33.5	27.6	20.6	10.1	5.3	18.3
	14	1925	6.4	5.1	9.3	17.9	24.0	26.7	29.2	32.1	26.4	...	12.7	3.0	...
	平均	Mean	1.1	4.4	10.4	18.8	24.0	28.8	30.9	32.2	26.9	20.9	11.9	3.8	17.8

		堤 川 Teisen													
大正	3	1914						...	30.6	29.5	25.5	18.7	11.0	5.7	
	4	1915	0.9	2.1	4.7	15.1	21.3	26.7	30.9	30.6	25.1	19.5	9.4	4.7	15.9
	5	1916	7.9	19.5	27.0	28.0	11.9	4.5	...
	6	1917	-4.8	-0.2	6.3	13.9	18.6	26.7	30.4	28.4	25.0	19.7	8.4	-0.1	14.4
	7	1918	-4.2	6.4	9.1	14.3	20.6	27.6	30.6	19.9
	8	1919	16.7	22.7	29.6	31.4	32.1	25.5	18.9	10.8	2.1	...
	9	1920	-3.3	0.1	10.0	17.6	24.6	26.6	28.1	28.1	25.1	20.7	12.6	3.9	16.2
	10	1921	2.2	2.0	7.3	15.8	23.3	24.6	27.2	29.1	24.3	19.5	9.0	4.8	15.8
	11	1922	0.5	3.4	6.6	15.1	21.1	27.0	28.5	29.5	25.2	17.4	6.9	-0.9	15.0
	12	1923	-4.7	-1.0	8.2	14.7	22.0	28.6	28.1	30.3	24.5	17.9	8.8	0.9	14.9
	13	1924	1.3	1.8	5.4	17.5	22.0	26.3	29.5	30.8	25.1	18.6	6.7	1.2	15.5
	14	1925	-1.8	0.9	5.7	14.8	21.7	26.3	27.9	30.2	24.5	19.5	11.7	3.1	15.4
	平均	Mean	-0.6	1.7	7.0	15.5	21.6	27.0	29.1	29.9	24.9	19.2	9.6	2.4	15.6

京 畿 道

		振 威 Sin-i													
大正	8	1919						...	32.0	24.5	20.4	13.4	...		
	9	1920	-1.5	1.4	10.0	16.6	22.9	27.6	30.1	29.9	26.2	22.0	13.1	4.2	16.9
	10	1921	4.7	4.3	7.7	16.2	22.8	25.9	28.4	30.2	25.3	19.0	9.6	4.8	16.6
	11	1922	-3.7	7.1	8.9	19.4	22.5	23.5	30.2	31.7	26.6	21.5	10.9	2.4	17.2
	12	1923	-0.8	1.5	9.3	14.7	22.4	27.0	28.6	31.0	24.7	19.4	11.2	4.4	16.1
	13	1924	2.8	2.7	5.6	16.9	21.7	27.0	30.5	31.5	27.5	20.9	8.7	3.9	16.6
	14	1925	1.9	2.2	7.5	16.7	22.4	26.8	28.3	30.1	25.9	20.4	13.4	4.7	16.7
平均	Mean	0.6	3.2	8.2	16.8	22.5	27.1	29.4	30.7	26.0	20.5	11.2	4.1	16.7	

		水 原 Suigen													
明治	41	1908						26.0	27.5	28.8	24.7	19.9	9.1	5.0	
	42	1909	2.2	2.2	7.0	16.1	20.9	25.6	28.6	29.2	25.1	18.1	11.7	1.1	15.7
	43	1910	1.4	1.3	7.2	15.6	22.6	24.5	27.1	28.6	23.7	20.9	10.8	-0.6	15.3
	44	1911	-0.2	3.7	8.2	14.9	22.1	25.5	27.4	29.8	25.4	17.6	10.6	1.5	15.5
大正	1	1912	0.2	5.8	8.9	15.4	20.3	26.0	27.7	29.1	24.2	17.8	6.7	1.8	15.3
	2	1913	-0.8	0.7	7.5	16.5	19.9	24.6	26.0	28.3	25.1	18.8	11.3	3.4	15.1
	3	1914	3.0	4.9	9.9	15.6	23.0	25.6	29.5	29.2	25.8	19.5	11.6	3.2	16.7
	4	1915	0.3	1.8	5.3	14.8	20.7	...	29.3	28.7	24.1	20.8	12.8	7.8	...
	5	1916	4.5	4.5	8.4	17.3	19.9	24.4	27.7	29.0	23.6	18.4	12.1	4.4	16.2
	6	1917	-3.1	1.9	8.3	16.6	19.7	26.9	29.9	28.7	24.7	19.9	8.9	-0.9	15.1
	7	1918	-1.6	5.1	10.0	16.5	19.9	24.8	27.1	28.8	24.1	19.5	10.1	3.8	15.7
	8	1919	-0.5	4.5	10.6	16.8	22.3	26.5	30.1	31.0	24.8	18.8	12.2	2.7	16.7
	9	1920	-1.3	1.1	10.2	16.6	23.6	26.9	29.2	29.0	26.1	21.5	13.6	3.9	16.7
	10	1921	2.3	3.8	8.2	17.2	22.1	25.3	28.2	29.9	24.7	18.7	9.2	4.7	16.2
	11	1922	-2.1	5.8	8.9	19.1	22.6	28.3	28.3	30.8	26.5	20.6	9.3	1.4	16.6
	12	1923	-1.5	1.3	9.9	14.5	22.5	27.1	28.3	30.8	24.5	18.3	9.7	2.4	15.7

平均最高氣溫 Mean Max. Air Temperature

		一月	二月	三月	四月	五月	六月	七月	八月	九月	十月	十一月	十二月	全年
		Jan.	Feb.	Mar.	April	May	June	July	Aug.	Sept.	Oct.	Nov.	Dec.	Annual
13	1924	2.3	2.6	5.2	16.4	21.3	26.5	29.5	31.5	26.2	19.2	8.8	2.6	16.0
14	1925	1.0	1.8	6.1	15.5	20.9	25.3	27.8	29.6	24.7	19.3	13.6	2.6	15.7
平均	Mean	0.4	3.1	8.2	16.2	21.4	25.9	28.3	29.5	24.9	19.3	10.8	2.7	15.9
楊 平 Yôhei														
大正	3	1914						30.4	29.6	25.7	19.7	11.3	3.0	
	4	1915	0.3	2.9	5.2	15.8	21.3	26.3	31.2	28.8	24.5	20.5	12.2	6.1
	5	1916	4.6	3.2	5.2	15.7	21.3	25.0	28.8	30.7	23.9	17.6	12.2	3.5
	6	1917	0.6	1.4	8.8	17.6	20.7	28.2	30.9	29.2	25.2	19.7	8.5	-1.9
	7	1918	-3.4	5.5	10.3	16.8	20.4	26.5	28.4	29.5	25.2	19.1	10.6	4.4
	8	1919	1.2	4.4	11.2	16.8	22.8	27.0	30.8	32.7	25.1	19.3	11.8	2.7
	9	1920	-3.4	1.9	10.3	17.4	24.5	28.1	30.2	29.7	26.9	21.6	13.0	2.7
	10	1921	1.0	4.8	8.1	17.7	23.4	27.5	30.5	33.2	26.3	21.6	8.8	3.4
	11	1922	-3.2	6.1	8.3	20.3	22.5	28.8	29.0	31.6	26.0	20.0	8.4	-0.5
	12	1923	-2.6	0.4	9.1	15.4	23.0	27.9	28.6	31.5	24.9	18.1	8.7	2.8
	13	1924	1.7	3.2	6.3	18.1	22.4	27.0	30.0	32.7	27.1	19.5	9.3	2.6
	14	1925	0.4	1.4	4.9	15.4	21.8	25.4	28.0	30.3	24.7	19.5	12.4	2.5
平均	Mean	-0.3	3.2	8.0	17.0	22.2	27.1	29.6	30.8	25.4	19.7	10.5	2.6	16.3
江 華 Kôkwa														
大正	7	1918						19.5	10.5	4.1	
	8	1919	-1.1	3.9	9.8	16.0	21.3	26.1	31.0	31.2	25.5	19.3	12.2	2.9
	9	1920	0.0	0.2	9.6	16.6	22.8	26.7	29.3	30.1	25.5	22.3	12.8	3.4
	10	1921	2.8	5.2	6.4	16.1	21.7	25.2	29.2	29.8	26.0	19.2	8.6	4.5
	11	1922	1.3	6.4	6.1	17.3	20.8	25.5	27.6	29.8	25.1	20.3	16.5	-2.3
	12	1923	-0.4	2.3	10.5	14.9	22.2	27.2	28.4	30.6	24.6	18.1	9.5	3.1
	13	1924	2.7	2.3	6.2	17.2	22.7	27.6	29.0	32.2	26.6	18.9	8.7	2.9
	14	1925	2.0	2.4	6.7	16.3	22.1	26.3	27.5	29.3	24.6	19.7	13.1	2.6
平均	Mean	1.0	3.2	7.9	16.3	21.9	26.4	28.9	30.4	25.4	19.7	11.6	2.4	16.3
加 平 Kahei														
大正	4	1915						...	28.9	24.2	20.0	12.5	3.0	
	5	1916	6.6	5.4	6.8	15.7	21.1	25.8	28.6	30.1	24.0	18.6	11.6	3.9
	6	1917	-3.9	2.1	8.1	17.8	20.3	27.8	30.4	30.1	24.4	19.1	8.6	-1.7
	7	1918	-2.1	5.4	11.0	16.9	20.2	27.0	26.7	29.4	24.4	19.9	10.8	4.3
	8	1919	1.3	4.8	10.9	17.1	21.9	27.8	31.5	32.0	25.5	19.7	12.8	3.2
	9	1920	-1.4	...	10.7	18.1	26.9	28.1	30.0	30.4	27.9	23.9	17.1	4.5
	10	1921	4.0	6.2	9.2	18.0	22.5	25.9	29.3	30.5	26.2	19.3	8.7	4.1
	11	1922	-2.3	6.9	9.1	19.5	23.3	27.1	28.4	30.6	25.7	20.3	13.2	1.7
	12	1923	-1.1	3.1	10.1	15.4	22.6	27.4	27.9	29.5	23.9	18.0	8.6	2.2
	13	1924	1.1	2.3	7.7	17.9	23.0	27.5	29.2	31.6	26.7	19.8	7.9	2.5
	14	1925	1.1	1.9	6.6	17.2	21.4	25.7	27.4	29.8	24.2	19.2	12.3	1.8
平均	Mean	0.3	4.2	9.0	17.4	22.3	27.0	28.9	30.4	25.3	19.8	11.2	2.7	16.5
開 城 Kaizyô														
大正	6	1917					27.8	30.7	31.7	26.7	21.8	10.4	-1.0	
	7	1918	0.8	4.2	9.3	15.4	20.0	24.8	27.8	29.2	24.7	18.0	12.6	5.4
	8	1919	0.5	3.7	9.6	15.9	20.2	25.0	...	28.0	23.5	18.4	12.8	0.1
	9	1920	-2.8	0.0	11.7	17.1	23.1	27.7	29.3	29.9	26.6	22.4	12.7	0.7
	10	1921	0.3	2.3	8.2	17.2	22.1	26.7	28.1	31.0	25.7	17.9	8.8	2.7
	11	1922	-3.5	5.0	7.8	19.5	23.5	28.2	29.1	30.2	26.3	20.6	10.5	1.8
	12	1923	-1.7	1.2	8.8	14.4	22.4	26.7	28.3	30.0	24.5	18.1	8.7	2.0
	13	1924	2.2	1.9	6.0	17.2	22.4	26.8	28.6	32.6	27.4	18.9	7.9	2.5
	14	1925	0.6	1.8	6.4	15.3	20.9	25.3	27.2	29.1	25.1	19.9	12.7	1.3
平均	Mean	-0.5	2.6	8.5	16.5	21.8	26.4	28.3	29.9	25.5	19.3	10.8	1.9	15.9

平均最高氣溫 Mean Max. Air Temperature

一月 二月 三月 四月 五月 六月 七月 八月 九月 十月 十一月 十二月 全年
Jan. Feb. Mar. April May June July Aug. Sept. Oct. Nov. Dec. Annual

江 原 道

蔚 珍 Urutin

大正 8	1919							...	27.0	23.3	20.1	13.8	5.9	
9	1920	3.9	2.4	8.5	16.8	17.8	23.0	23.1	26.6	24.2	20.3	15.1	6.5	16.1
10	1921	7.1	6.4	8.8	15.4	18.8	19.7	26.3	28.7	23.9	19.8	12.6	8.1	16.3
11	1922	2.5	8.1	9.5	16.3	22.8	26.1	29.1	30.4	25.8	20.5	12.6	6.6	17.5
12	1923	2.6	3.2	11.4	16.0	21.8	25.3	26.3	30.5	22.6	19.2	12.6	7.3	16.6
13	1924	5.3	4.3	6.4	16.9	20.7	23.9	30.1	28.2	24.3	20.1	12.1	7.1	16.6
14	1925	4.3	4.4	9.0	16.3	19.9	24.5	25.8	28.3	23.4	19.0	...	6.5	...
平均	Mean	4.3	4.8	8.9	16.3	20.3	23.8	27.6	28.8	24.3	19.8	13.0	7.0	16.6

寧 越 Neietu

大正 7	1918							10.1	5.4	
8	1919	-0.9	...	11.3	17.9	23.6	27.6	31.5	31.2	24.7	20.3	16.5	3.4	...
9	1920	-2.7	...	12.9	18.3	23.6	29.8	30.8	30.5	26.0	22.9
10	1921	0.5	...	11.5	19.6	22.4	28.2
11	1922	9.2	20.9	23.0	28.5	29.2	31.0	26.1	20.0	10.0	1.3	...
12	1923	-1.8	1.0	10.5	16.0	23.6	28.8	28.9	32.0	25.5	18.7	9.9	3.4	16.4
13	1924	3.0	3.7	6.3	19.2	22.9	28.0	31.5	32.8	26.1	19.7	9.5	3.3	17.2
14	1925	1.3	4.1	7.6	17.1	23.2	26.2	28.0	30.8	24.9	20.2	12.7	2.7	16.6
平均	Mean	-0.1	2.9	9.9	18.4	23.2	28.2	30.0	31.4	25.6	20.3	11.7	2.8	17.0

原 州 Gensyû

大正 3	1914						28.3	32.5	31.1	26.6	20.4	11.4	3.8	
4	1915	0.8	3.0	6.1	15.7	23.3	27.8	32.1	31.3	26.1	22.0	...	6.8	...
5	1916	5.1	4.3	7.4	17.0	24.0	27.3	29.3	31.2	24.7	19.4	14.0	4.3	17.3
6	1917	-1.7	4.0	6.8	17.9	22.6	30.0	33.3	31.1	25.8	20.1	8.0	0.1	16.5
7	1918	-2.8	6.2	12.0	20.2	21.3	27.9	28.8	30.9	25.1	18.7	9.2	3.4	16.8
8	1919	...	5.4	11.2	18.0	24.0	28.5	32.8	32.8	26.7	20.2	13.7	2.7	...
9	1920	-1.2	3.0	26.5	28.9	31.9	24.9	16.1	4.1	...
10	1921	5.1	6.5	9.8	18.5	23.7	27.0	28.9	30.4	26.3	20.3	11.5	3.7	17.6
11	1922	-2.1	6.4	10.2	20.7	24.1	30.2	29.9	32.1	27.2	20.9	9.9	0.7	17.5
12	1923	-0.8	2.1	11.9	17.9	25.5	29.6	30.8	32.0	25.4	18.0	8.3	2.6	16.9
13	1924	2.8	3.0	7.7	19.8	23.5	28.1	31.1	33.2	26.4	18.9	8.0	1.9	17.0
14	1925	-0.7	2.8	8.8	17.5	21.5	26.8	28.7	30.8	26.3	20.5	12.7	3.0	16.6
平均	Mean	0.5	4.2	9.2	18.3	23.6	28.4	30.7	31.6	26.0	20.4	11.1	3.0	17.3

平 昌 Heisyo

大正 8	1919							
9	1920	-2.7	0.8	8.5	17.0	23.6	26.8	28.5	26.9	24.1	19.2	12.4	2.7	15.7
10	1921	1.4	2.9	6.7	17.4	21.5	24.1	26.7	28.6	23.1	16.8	9.0	3.4	15.1
11	1922	-1.6	5.4	7.6	19.4	21.5	26.6	27.5	28.8	23.9	18.4	8.1	1.0	15.6
12	1923	-1.3	2.4	9.1	15.5	23.5	27.0	26.2	29.8	22.6	16.1	10.6	2.4	15.3
13	1924	2.2	2.6	5.4	19.4	22.5	27.3	30.2	31.1	24.4	19.3	8.5	3.5	16.4
14	1925	0.5	1.2	6.8	16.6	21.5	26.3	27.0	28.8	23.1	19.3	11.9	1.8	15.4
平均	Mean	-0.3	2.6	7.4	17.6	22.4	26.4	27.7	29.0	23.5	18.2	10.1	2.5	15.6

旌 善 Seizen

大正 4	1915							28.7	28.4	22.9	19.4	12.7	6.1	
5	1916	4.0	2.2	5.7	14.7	21.5	24.8	26.8	28.0	22.6	16.9	11.3	4.6	15.3
6	1917	-3.7	1.9	5.8	16.5	19.7	26.7	29.4	28.2	23.3	17.8	8.0	-1.6	14.3
7	1918	-2.1	4.1	10.1	15.6	19.5	25.9	27.3	28.2	22.9	18.5	9.1	3.5	15.2
8	1919	-1.0	4.4	10.4	18.2	21.9	25.7	28.9	28.5	23.0	17.4	11.1	2.5	15.9
9	1920	-2.8	0.6	8.2	17.0	22.1	26.3	28.8	27.1	24.3	19.7	13.4	2.4	15.6

平均最高氣溫 Mean Max. Air Temperature

		一月	二月	三月	四月	五月	六月	七月	八月	九月	十月	十一月	十二月	全年
		Jan.	Feb.	Mar.	April	May	June	July	Aug.	Sept.	Oct.	Nov.	Dec.	Annual
10	1921	1.8	3.4	7.9	16.8	21.2	23.7	27.5	28.9	23.4	17.0	8.5	3.5	15.3
11	1922	-1.8	5.3	7.6	18.9	21.4	27.2	28.6	30.1	25.1	18.1	8.7	0.9	15.8
12	1923	-1.9	0.0	9.7	15.4	22.3	27.9	27.4	30.9	22.7	17.0	8.7	3.8	15.3
13	1924	2.0	1.5	5.0	17.9	21.3	25.4	30.5	30.5	24.1	19.2	7.9	3.2	15.7
14	1925	-1.0	1.0	7.4	16.8	21.0	25.0	26.9	29.1	24.0	18.6	11.5	1.7	15.2
平均	Mean	-0.7	2.4	7.3	16.8	21.2	25.9	28.2	29.0	23.5	18.0	9.8	2.5	15.4
三 陟 Santyoku														
大正 8	1919							...	28.4	24.3	20.3	15.0	6.4	
9	1920	3.7	3.4	9.3	17.1	18.4	24.0	29.0	26.5	24.2	21.1	15.3	6.9	16.6
10	1921	6.3	7.3	10.0	16.2	19.5	21.6	26.8	29.0	24.5	18.9	13.3	9.1	16.9
11	1922	3.0	7.3	10.4	17.2	21.4	26.2	23.7	30.5	25.5	21.2	12.5	7.2	17.7
12	1923	3.8	3.9	11.7	16.0	21.2	25.6	26.5	31.1	24.0	20.4	14.1	8.6	17.2
13	1924	6.9	4.7	8.1	17.6	21.7	24.2	30.2	30.0	25.6	20.8	13.5	7.7	17.6
14	1925	4.9	5.7	9.9	17.4	20.6	24.8	26.0	29.0	24.3	20.7	15.0	7.3	17.1
平均	Mean	4.8	5.4	9.9	13.9	20.5	24.4	28.0	29.4	24.7	20.5	14.0	7.5	17.2
横 城 Ôzyô														
大正 8	1919							18.8	11.7	2.4	
9	1920	-1.9	1.5	9.3	17.6	24.0	27.5	29.9	30.9	26.9	21.9	14.9	2.5	17.1
10	1921	0.5	4.4	8.5	18.2	22.7	26.1	28.6	30.6	25.9	19.4	9.4	3.7	16.5
11	1922	-3.0	6.2	8.6	20.6	22.4	28.8	29.6	32.1	27.8	21.3	10.2	2.5	17.3
12	1923	-0.8	2.0	8.9	...	22.9	28.4	28.3	30.8	24.8	17.6	9.6	2.9	...
13	1924	2.6	2.4	6.2	19.7	22.0	28.3	30.2	32.0	25.8	19.3	9.4	3.5	16.8
14	1925	1.7	3.1	8.8	18.4	22.7	26.8	28.2	30.9	25.1	20.2	12.6	2.8	16.8
平均	Mean	-0.2	3.3	8.4	18.9	22.8	27.7	29.1	31.2	26.1	20.0	11.0	3.0	16.8
春 川 Syunsen														
大正 2	1913						26.9	28.1	29.7	26.9	20.7	12.8	3.8	
3	1914	2.5	5.4	11.2	18.0	26.8	29.4	32.1	31.1	27.3	20.7	12.5	4.0	18.4
4	1915	0.7	4.0	6.0	16.2	22.9	27.7	30.2	29.8	24.2	20.5	12.6	5.8	16.7
5	1916	4.9	4.1	7.4	16.3	21.8	26.4	29.0	30.5	23.9	19.2	12.9	3.7	16.7
6	1917	-3.2	3.9	9.8	19.2	21.6	30.5	31.7	30.8	24.7	20.4	9.6	-1.1	16.5
7	1918	-1.9	5.9	11.9	19.0	21.5	27.6	28.2	29.7	25.0	20.4	12.5	5.3	17.1
8	1919	0.6	6.9	12.6	19.2	23.8	28.4	33.6	...	26.2	19.9	12.1	3.9	...
9	1920	-3.9	1.2	10.9	17.4	24.3	27.9	30.9	31.3	26.9	21.7	12.2	2.4	16.9
10	1921	3.5	6.4	11.0	20.2	26.2	28.0	30.2	31.9	26.0	19.2	10.0	4.9	18.1
11	1922	-4.5	5.4	10.5	19.7	24.6	30.5	30.3	31.0	26.5	21.1	11.1	2.5	17.4
12	1923	-1.0	2.5	11.6	17.5	25.6	32.2	30.4	31.6	25.1	19.6	9.7	3.1	17.3
13	1924	3.1	4.2	9.0	21.6	24.5	30.5	31.9	34.1	29.3	21.4	9.7	2.8	18.5
14	1925	2.2	4.1	8.8	19.4	22.7	28.5	28.4	30.4	25.4	20.2	12.6	1.6	17.0
平均	Mean	0.3	4.5	10.1	18.6	23.9	29.0	30.5	31.1	25.9	20.4	11.5	3.2	17.4
麟 蹄 Rintei														
大正 3	1914						26.8	29.9	28.8	25.7	19.3	11.5	3.7	
4	1915	0.6	2.4	5.4	13.2	21.0	26.6	28.3	28.0	23.0	19.4	12.3	5.8	15.5
5	1916	3.9	2.9	5.4	14.9	21.9	25.5	27.4	29.0	22.8	18.3	12.1	4.2	15.7
6	1917	-3.5	2.6	8.3	18.0	20.4	28.5	30.8	29.5	24.7	19.4	8.2	-1.0	15.5
7	1918	-1.4	4.6	11.6	17.0	20.8	26.6	27.4	29.0	23.3	20.6	13.6	4.9	16.5
8	1919	1.7	5.1	10.5	17.0	22.5	26.0	30.4	30.0	24.1	18.1	11.0	1.1	16.5
9	1920	-3.1	0.4	8.5	16.9	22.5	26.1	28.9	28.2	24.4	20.2	13.3	2.1	15.7
10	1921	1.7	3.8	7.0	17.2	20.9	24.2	27.6	28.6	23.1	18.2	7.8	3.7	15.3
11	1922	-2.9	5.2	7.5	18.0	21.5	27.0	28.2	29.3	23.9	19.4	8.3	0.4	15.5
12	1923	-1.9	0.0	9.4	14.6	22.9	28.1	27.5	30.3	23.1	17.0	9.6	2.4	15.3
13	1924	1.9	1.3	5.3	17.8	21.4	24.6	29.3	30.6	24.9	19.1	8.8	2.3	15.6
14	1925	0.2	1.4	5.9	17.3	20.3	24.7	27.7	29.8	23.3	19.2	11.7	2.1	15.3
平均	Mean	-0.3	2.7	7.7	16.5	21.5	26.2	28.5	29.3	23.7	19.0	10.6	2.5	15.7

平均最高氣溫

Mean Max. Air Temperature

-223-

一月 二月 三月 四月 五月 六月 七月 八月 九月 十月 十一月 十二月 全年
 Jan. Feb. Mar. April May June July Aug. Sept. Oct. Nov. Dec. Annual

鐵 原 Tetugen

大正	年	一月	二月	三月	四月	五月	六月	七月	八月	九月	十月	十一月	十二月	全年
		Jan.	Feb.	Mar.	April	May	June	July	Aug.	Sept.	Oct.	Nov.	Dec.	Annual
	1915							28.2	27.9	23.5	18.8	11.7	3.1	
4	1916	...	1.4	3.1	13.7	19.2	24.5	26.5	29.1	22.7	16.9	9.9	1.3	14.2
5	1917	-5.0	-0.1	7.7	16.5	19.5	23.0	29.3	28.6	23.9	18.3	...	-3.3	14.9
6	1918	-2.5	4.6	9.1	16.2	19.1	24.7	25.6	27.4	22.6	18.1	9.7	4.1	14.9
7	1919	-2.4	2.3	8.4	15.3	21.4	25.3	31.0	31.2	24.0	19.7	13.8	1.5	16.0
8	1920	-2.6	-1.2	10.6	15.8	22.7	25.3	28.6	28.7	24.7	19.9	12.3	1.7	15.5
9	1921	1.7	2.9	7.0	16.9	21.6	24.8	27.6	29.3	24.3	18.7	9.4	3.7	15.7
10	1922	-3.4	5.6	5.1	17.0	21.8	27.3	28.2	30.3	26.3	20.5	9.9	0.9	15.8
11	1923	-1.5	0.2	8.8	14.6	22.6	25.6	26.9	23.7	23.3	16.7	9.0	0.3	14.6
12	1924	1.0	0.8	5.0	16.4	21.3	25.4	28.8	30.5	26.7	18.6	7.1	1.5	15.3
13	1925	1.1	1.0	4.4	15.7	20.5	25.1	26.7	28.7	24.4	17.0	11.6	0.3	14.7
14	1925	1.1	1.0	4.4	15.7	20.5	25.1	26.7	28.7	24.4	17.0	11.6	0.3	14.7
平均	Mean	-1.5	1.8	6.9	15.8	21.0	25.6	27.9	29.3	24.3	18.4	10.3	1.2	15.1

金 化 Kinkwa

大正	7	1918						19.2	9.1	3.6		
	8	1919	-3.5	2.7	8.5	15.2	20.5	25.5	30.5	30.4	23.8	17.2	10.0	0.2	15.1
	9	1920	-2.9	-0.6	8.6	16.9	23.4	26.2	28.9	28.3	24.6	20.1	11.7	1.1	15.5
	10	1921	1.2	2.6	6.4	16.0	21.1	24.2	27.5	28.6	23.0	17.1	7.2	3.2	14.8
	11	1922	-2.5	5.3	7.1	17.3	20.8	26.2	27.4	28.5	24.2	19.1	8.4	-0.1	15.1
	12	1923	-1.7	-0.7	7.8	14.4	22.5	26.4	27.6	29.2	22.9	16.3	8.6	2.0	14.6
	13	1924	3.2	1.1	5.0	18.3	22.6	26.9	29.1	31.6	25.5	17.3	...	1.2	...
	14	1925	-0.3	1.1	5.6	16.9	20.9	26.2	26.7	29.6	24.5	18.0	11.5	0.6	15.1
平均	Mean	-0.9	1.6	7.0	16.3	21.7	25.9	28.2	29.5	24.1	17.9	9.6	1.2	15.2	

伊 川 Isen

大正	8	1919						0.7		
	9	1920	-1.9	0.1	8.5	17.4	24.0	26.6	29.3	28.9	24.8	20.2	12.2	1.7	16.0
	10	1921	1.6	4.2	7.2	16.7	21.0	25.2	28.3	29.1	23.8	18.3	7.6	4.0	15.6
	11	1922	-4.2	4.6	7.6	17.7	21.9	27.1	28.7	29.7	24.4	19.9	7.5	-0.2	15.4
	12	1923	-2.6	1.3	7.8	14.3	22.3	27.5	28.4	29.9	24.1	18.3	8.5	0.4	15.0
	13	1924	0.2	2.9	5.4	15.7	22.0	27.0	30.0	30.4	25.9	18.5	8.0	-0.4	15.5
	14	1925	-0.2	1.1	5.0	16.4	20.9	25.9	26.9	28.8	24.3	19.5	11.7	0.4	15.1
平均	Mean	-1.2	2.4	6.9	16.4	22.0	26.6	28.6	29.5	24.6	19.1	9.3	1.0	15.4	

高 城 Kôzyô

大正	8	1919						28.5	27.6	22.9	18.9	11.8	...	
	9	1920	5.1	3.5	7.6	15.4	19.6	25.4	29.0	28.1	23.8	22.3	14.7	...
	10	1921	4.7	3.1	8.5	15.2	18.5	21.9	26.8	28.1	22.5	16.9	11.3	...
	11	1922	-0.5	4.4	7.8	15.8	20.5	25.4	29.0	29.0	25.4	21.9	11.3	5.6
	12	1923	2.9	2.3	10.2	15.4	19.7	24.8	25.5	29.8	22.5	19.7	11.8	5.9
	13	1924	...	2.9	6.2	16.9	21.3	22.8	29.3	28.9	24.9	18.9	11.0	5.3
	14	1925	2.0	2.2	5.8	17.3	18.6	23.8	24.9	27.4	23.0	19.8	13.4	5.6
平均	Mean	2.8	3.1	7.7	16.0	19.7	24.0	27.4	28.6	23.7	19.9	12.3	5.6	15.9

淮 陽 Waiyô

大正	3	1914						...	28.0	26.6	23.2	...	8.6	1.8
	4	1915	-3.6	-0.8	2.3	12.3	18.9	24.3	25.8	25.8	22.4	19.3	11.0	4.2
	5	1916	1.8	1.0	3.3	13.0	19.3	24.5	26.7	26.9	22.4	16.4	9.8	0.4
	6	1917	-7.7	1.3	7.5	15.7	19.5	27.4	28.9	27.8	22.3	16.8	7.0	-3.0
	7	1918	-2.8	3.1	8.7	14.7	18.5	25.2	26.0	27.8	22.1	16.9	7.8	1.5
	8	1919	-3.6	2.8	7.9	14.5	19.0	23.7	28.7	28.3	22.0	16.3	9.6	-0.3
	9	1920	-3.7	-1.2	7.1	15.2	20.6	24.6	27.8	26.4	22.0	18.6	10.1	1.1
	10	1921	...	2.2	5.8	15.9	19.6	22.8	26.3	26.8	21.0	16.4	7.2	2.5
	11	1922	-4.3	3.0	5.1	16.3	19.4	25.9	27.3	27.5	23.5	19.2	6.7	0.5
	12	1923	-2.9	-1.3	7.4	13.0	20.6	25.5	26.1	28.3	22.5	16.5	7.7	0.0

平均最高氣溫 Mean Max. Air Temperature

		一月 Jan.	二月 Feb.	三月 Mar.	四月 April	五月 May	六月 June	七月 July	八月 Aug.	九月 Sept.	十月 Oct.	十一月 Nov.	十二月 Dec.	全年 Annual
13	1924	0.0	-1.1	4.2	17.2	20.3	23.3	28.1	28.2	23.4	17.3	5.7	1.0	14.0
14	1925	-1.5	-0.1	4.1	14.4	18.8	23.4	24.6	27.2	22.4	18.1	10.2	0.0	13.5
平均	Mean	-2.8	0.8	5.8	14.7	19.5	21.6	26.9	27.4	22.4	17.4	8.4	0.7	13.8

洗 浦 Senpo

大正 8	1919	-6.0	-0.4	4.9	11.8	16.2	21.9	25.7	25.8	19.8	13.8	7.7	-2.9	11.4
9	1920	-5.1	-4.0	4.5	13.3	18.7	21.7	26.2	24.3	20.7	17.4	9.3	-2.2	12.1
10	1921	-2.4	-0.6	1.9	12.4	18.1	20.7	23.7	24.9	20.2	13.4	3.8	0.2	11.4
11	1922	-7.3	1.3	3.5	13.8	16.9	22.5	24.1	25.2	21.4	16.5	5.3	-3.5	11.6
12	1923	-5.8	-4.1	4.1	10.5	18.4	22.8	24.4	26.3	20.9	14.0	6.1	-3.0	11.2
13	1924	-3.1	-4.2	0.7	13.5	18.9	22.3	25.2	27.0	22.0	16.1	3.7
平均	Mean	-5.0	-2.0	3.3	12.6	17.9	22.0	24.9	25.6	20.8	15.2	6.0	-2.3	11.6

通 川 Tûsen

大正 7	1918	10.4	3.9	...
8	1919	-0.9	4.1	9.6	15.2	21.4	23.7	27.7	27.2	22.9	18.3	12.6	3.2	15.4
9	1920	0.6	0.1	6.7	15.0	19.6	24.0	28.3	26.4	22.6	20.2	12.8	4.0	15.0
10	1921	4.0	3.8	7.9	15.3	18.2	...	27.5	28.2	22.8	17.0
11	1922	21.1	26.2	29.4	29.2	24.2	20.4	10.3	4.9	...
12	1923	0.5	1.4	10.7	30.2	11.2	6.4	...
13	1924	4.3	2.6	5.0	19.2	23.2	22.9	30.4	29.5	23.3	...	10.3	5.7	...
14	1925	2.9	3.6	7.2	16.1	19.9	25.4	26.2	27.4	23.4	19.6	13.6	4.0	15.8
平均	Mean	1.9	2.6	7.9	16.2	20.6	24.4	28.3	28.3	23.2	19.1	11.8	4.7	15.8

黄 海 道

延 安 En-an

大正 8	1919	31.7	25.4	18.9	...	2.6	...
9	1920	-1.6	-0.2	9.9	15.9	23.4	25.9	29.2	29.5	26.3	21.4	13.1	2.4	16.3
10	1921	1.7	4.2	7.6	16.2	21.4	24.9	27.7	29.7	24.5	19.2	8.3	4.5	15.8
11	1922	-3.4	4.2	7.8	18.8	21.3	27.6	27.3	29.3	25.4	20.2	8.8	1.1	15.7
12	1923	-1.4	0.7	8.5	13.0	21.4	25.6	27.4	30.0	24.9	18.1	9.6	2.8	15.1
13	1924	1.7	...	6.1	16.3	22.3	26.3	27.9	31.6	26.5	19.7	8.5	2.8	...
14	1925	1.0	2.6	6.0	15.1	21.0	25.3	27.0	29.2	25.2	19.6	13.0	2.1	15.6
平均	Mean	-0.3	2.3	7.7	15.9	21.8	25.9	27.8	29.9	25.5	19.7	10.2	2.6	15.8

馬 山 Masan

大正 4	1915	28.5	24.4	19.7	11.6	6.9	...
5	1916	3.9	3.0	4.9	14.0	18.8	24.1	26.8	29.9	24.0	19.3	11.5	2.9	15.3
6	1917	-4.9	0.1	7.7	15.2	18.6	26.2	28.3	28.7	24.4	19.2	8.7	-1.3	14.2
7	1918	-2.1	4.1	8.8	15.3	18.3	24.0	26.7	29.1	24.3	19.4	8.7	4.2	15.1
8	1919	-1.9	4.0	8.6	14.7	20.0	25.6	29.7	31.6	25.1	19.0	11.7	2.1	15.9
9	1920	-0.5	0.6	10.4	15.5	22.8	25.4	28.0	29.2	25.0	21.3	12.9	3.1	16.1
10	1921	2.6	3.9	6.8	15.3	20.6	24.1	27.7	29.3	25.0	19.3	10.0	4.7	15.8
11	1922	-2.6	5.8	7.5	17.4	20.2	25.7	27.8	29.1	24.4	20.3	8.5	1.7	15.5
12	1923	-1.1	2.5	8.8	13.6	20.8	24.6	27.2	29.5	24.3	18.4	9.3	2.5	15.0
13	1924	1.9	2.9	6.4	15.2	21.7	26.6	27.0	31.4	26.1	18.5	8.5	1.9	15.7
14	1925	0.6	1.7	5.0	14.3	19.9	24.4	26.5	28.3	24.7	19.6	13.1	2.6	15.1
平均	Mean	-0.4	2.9	7.5	15.1	20.2	25.1	27.6	29.6	24.7	19.4	10.3	2.4	15.4

海 州 Kaisyû

大正 2	1913	23.3	25.7	28.4	25.1	18.9	10.7	3.1	...
3	1914	1.9	4.4	9.5	16.4	22.9	25.6	28.7	28.6	25.4	19.3	10.9	2.9	16.4
4	1915	-0.8	1.0	4.5	14.2	19.4	23.8	27.3	28.9	24.4	19.8	11.8	6.4	15.1
5	1916	3.9	3.2	4.4	14.3	19.2	24.0	26.9	29.8	23.5	18.9	11.2	3.2	15.2

平均最高氣溫 Mean Max. Air Temperature

		一月 Jan.	二月 Feb.	三月 Mar.	四月 April	五月 May	六月 June	七月 July	八月 Aug.	九月 Sept.	十月 Oct.	十一月 Nov.	十二月 Dec.	全年 Annual
6	1917	-4.5	0.4	7.9	15.3	18.4	26.1	28.0	28.4	23.8	19.1	...	-1.9	...
7	1918	-2.5	4.4	8.1	15.3	18.7	23.5	26.1	28.3	23.4	18.6	8.9	2.6	14.6
8	1919	-1.4	3.0	8.5	14.4	19.0	24.8	29.5	31.4	26.6	18.1	11.4	1.2	15.8
9	1920	-1.3	-0.1	8.8	15.1	22.9	25.3	28.5	28.5	24.4	20.8	11.9	2.3	15.6
10	1921	1.4	3.4	6.7	15.2	20.9	23.9	27.2	28.6	24.6	18.1	8.2	3.7	15.2
11	1922	-3.7	4.6	6.5	16.6	19.8	24.7	26.7	28.9	24.1	19.4	8.1	1.1	14.7
12	1923	1.3	1.0	2.6	13.0	20.2	24.5	26.8	29.0	24.2	17.4	9.2	2.5	14.3
13	1924	1.6	2.2	5.2	14.5	21.6	25.4	26.9	31.3	25.7	17.9	8.0	2.7	15.3
14	1925	0.5	1.9	5.8	13.4	20.2	24.3	25.9	27.7	24.0	18.3	12.4	1.9	14.7
平均	Mean	-0.3	2.5	6.5	14.8	20.3	24.7	27.4	29.1	21.5	18.8	10.2	2.4	15.1
長 淵 Tyôen														
大正 7	1918						
8	1919	-2.5	3.7	9.5	16.3	20.5	26.1	30.9	32.2	25.2	18.8	11.7	2.4	16.2
9	1920	-0.4	-0.1	9.8	16.9	24.2	26.9	29.5	29.6	24.8	21.7	12.5	2.7	16.5
10	1921	2.4	3.7	6.9	16.2	21.4	25.6	28.5	29.7	25.5	19.2	8.5	4.3	16.0
11	1922	-3.2	5.1	7.0	18.3	20.6	26.7	29.1	29.7	25.0	21.2	8.6	1.5	15.8
12	1923	-1.5	1.4	9.2	14.2	21.7	26.5	28.1	29.8	24.8	18.7	9.4	2.3	15.4
13	1924	1.0	2.7	5.2	16.8	23.1	28.2	29.4	32.2	26.9	19.0	9.0	3.3	16.4
14	1925	0.9	1.4	5.9	15.5	21.9	26.4	28.1	28.3	25.3	19.8	13.5	3.7	15.9
平均	Mean	-0.5	2.6	7.6	16.3	21.9	26.6	29.1	30.2	25.4	19.8	10.5	2.9	16.0
載 率 Sainei														
大正 3	1914						27.4	29.8	28.6	24.1	18.6	8.9	1.7	...
4	1915	-2.1	-1.8	3.8	13.9	20.6	25.1	29.4	28.6	23.9	19.2	10.2	4.9	14.6
5	1916	2.4	2.1	4.1	14.0	20.5	25.9	28.1	29.8	23.4	13.6	10.1	1.4	15.0
6	1917	-6.4	-0.6	8.0	16.4	20.5	29.1	29.9	29.7	24.0	19.1	7.2	-2.8	14.5
7	1918	-2.8	4.4	8.6	16.5	20.7	26.7	28.4	29.7	23.9	19.1	8.0	1.8	15.4
8	1919	-2.4	2.6	8.7	15.5	21.0	26.3	31.1	32.6	24.8	18.3	10.7	-0.4	15.7
9	1920	-1.5	...	10.0	16.9	24.6	27.2	29.4	29.4	24.7	20.8	10.7	-0.3	16.3
10	1921	1.3	2.4	7.4	16.2	22.5	25.7	28.7	29.6	25.2	20.2
11	1922	8.7	20.0	21.0	28.9	30.6	30.5	26.3	22.7	6.3	0.3	...
12	1923	-0.5	-0.5	9.1	14.3	24.4	28.3	31.4	31.0	26.0	19.4	7.5	1.0	16.0
13	1924	1.3	1.8	5.5	17.9	24.3	28.3	29.3	33.2	27.1	19.1	9.2	2.0	16.6
14	1925	-1.5	2.5	5.9	18.3	27.9	25.6	18.5	11.8	1.8	...
平均	Mean	-1.2	1.4	7.3	16.4	22.0	27.2	29.6	30.2	25.0	19.5	9.2	1.0	15.6
新 溪 Sinkei														
大正 3	1914						27.8	...	30.7	25.4	19.3	9.4	2.7	...
4	1915	-1.8	0.6	4.4	14.3	20.6	25.9	28.4	29.5	23.7	19.9	10.9	4.5	15.1
5	1916	3.8	2.5	4.0	15.4	20.7	25.8	29.4	31.1	24.0	19.0	11.5	5.2	16.0
6	1917	-4.9	1.2	...	17.2	20.6	28.9	30.7	30.2	22.9	19.9	8.7
7	1918	-2.5	5.0	12.5	18.9	21.1	26.9	27.7	30.4	24.2	19.8	8.9	2.3	16.3
8	1919	-0.9	4.0	10.0	15.7	20.7	26.2	32.1	32.2	25.4	18.0	10.6	1.3	16.3
9	1920	-1.8	-0.3	9.6	16.6	24.7	27.1	29.9	29.5	25.1	21.3	11.7	1.8	16.3
10	1921	1.3	3.9	7.7	17.0	22.3	26.0	28.9	29.8	24.6	19.2	7.5	4.0	16.0
11	1924	-4.4	5.4	7.9	19.5	22.3	26.0	21.2	6.5	-1.0	...
12	1923	-2.9	0.3	8.9	14.9	22.8	27.0	28.0	29.5	24.9	18.0	7.7	...	14.8
13	1924	0.9	1.4	7.2	15.9	23.5	28.8	28.5	31.8
14	1925	-1.9	1.4	5.4	17.7	22.3	25.7	27.4	29.0	25.3	19.3	11.7	-0.1	15.3
平均	Mean	-1.4	2.3	7.8	16.6	22.0	26.8	29.1	30.3	24.6	19.6	9.6	2.3	15.8
殷 栗 Inritu														
大正 8	1919							...	30.6	24.0	17.4	10.0	0.4	...
9	1920	-2.4	-2.0	8.2	15.2	22.7	25.5	28.9	29.4	24.3	20.1	9.8	1.2	15.1
10	1921	1.7	1.4	7.4	14.4	20.5	24.8	27.5	29.3	24.1	19.0	8.4	1.5	15.0
11	1922	-6.0	4.5	6.7	16.8	19.4	26.0	28.6	29.2	23.7	19.9	7.3	0.1	14.7

平均最高氣溫 Mean Max. Air Temperature

		一月 Jan.	二月 Feb.	三月 Mar.	四月 April	五月 May	六月 June	七月 July	八月 Aug.	九月 Sept.	十月 Oct.	十一月 Nov.	十二月 Dec.	全年 Annual
12	1923	-2.8	-0.2	8.1	12.8	20.6	25.6	27.6	17.9	8.1	1.8	...
13	1924	0.9	0.3	3.7	19.2	21.5	26.2	28.6	30.9	25.6	18.2	7.8	3.8	15.6
14	1925	1.4	0.2	6.5	15.7	20.9	25.4	27.3	27.3	23.8	18.7	11.9	3.3	15.2
平均	Mean	-1.2	0.7	6.8	15.7	20.9	25.6	28.1	29.2	24.3	19.0	8.9	2.0	15.0

谷 山 Kokusan

大正	4	1915						28.2	30.0	24.4	19.8	10.6	4.4	
	5	1916	3.0	2.3	4.0	15.6	21.8	25.7	28.8	30.7	23.6	18.7	11.4	2.3
	6	1917	-5.8	0.6	8.1	17.1	20.0	28.3	29.7	29.4	23.3	18.4	8.7	-4.1
	7	1918	-3.1	4.2	10.1	16.9	20.3	25.6	27.0	...	22.4	18.7	8.8	3.3
	8	1919	0.0	1.9	8.8	17.0	22.3	26.8	32.2	31.7	26.0	18.9	10.3	...
	9	1920	-1.9	1.2	11.7	18.8	25.1	26.0	31.7	30.6	25.1	22.9	14.3	1.2
	10	1921	-2.1	3.9	11.1	20.1	21.5	26.6	29.0	30.5	25.0	17.9	7.7	5.4
	11	1922	-5.0	4.3	8.9	18.3	21.4	27.0	28.3	...	24.1	20.0	8.0	-1.4
	12	1923	-2.3	3.6	10.1	14.5	22.3	26.0	26.7	28.8	24.0	17.3	9.0	0.5
	13	1924	0.6	1.3	7.3	16.7	22.8	27.0	28.6	31.8	26.0	18.4	7.2	1.0
	14	1925	0.2	0.8	5.0	17.3	21.7	26.3	27.5	28.6	24.7	19.1	11.4	0.1
平均	Mean	-1.2	2.4	8.5	17.2	21.9	26.5	29.0	30.3	24.4	19.0	9.7	0.9	15.7

平 安 南 道

廣 梁 灣 Kôryô-wan

明治	42	1909								23.9	17.0	9.7	-1.7	
	43	1910	-2.9	-0.7	3.8	13.6	20.5	23.8	28.4	28.2	23.6	19.6	9.9	...
	44	1911	-2.7	0.9	5.9	12.9	20.6	24.9	26.8	28.2	24.5	16.2	8.9	-0.6
大正	1	1912	-2.3	3.8	6.8	14.4	18.8	25.0	28.5	28.0	22.5	16.2	5.4	-0.8
	2	1913	-3.3	-0.5	5.5	15.3	20.2	24.5	26.9	27.8	24.2	18.0	9.8	2.3
	3	1914	2.1	3.3	9.5	17.7	24.1	27.9	28.7	28.2	23.9	18.5	9.0	0.9
	4	1915	-0.9	-1.4	2.8	12.8	18.3	24.0	29.0	28.7	23.9	19.2	9.9	5.4
	5	1916	3.4	14.3	19.4	24.4	27.3	30.0	23.4	16.9	10.0	1.5
	6	1917	-5.8	0.6	6.6	15.1	18.2	25.8	28.8	28.9	24.0	18.7	6.4	-4.0
	7	1918	-3.6	2.4	7.7	15.1	18.7	24.4	27.3	29.3	24.4	18.2	8.6	0.5
	8	1919	-4.3	0.6	8.3	13.0	19.3	24.7	29.8	31.2	24.1	17.4	11.1	0.2
	9	1920	-1.6	-2.6	8.4	14.5	22.4	25.8	28.6	28.9	24.4	20.1	10.5	1.9
	10	1921	0.5	1.2	5.4	14.2	20.0	25.0	28.5	29.2	24.5	17.9	7.0	2.9
	11	1922	-6.5	3.2	6.2	17.2	19.5	25.9	28.2	29.0	23.7	19.6	5.6	-0.9
	2	1923	-3.9	-1.2	7.0	12.2	20.2	24.5	27.1	28.7	24.0	17.7	7.8	0.2
	13	1924	-0.2	-0.4	3.6	14.9	20.8	26.2	28.5	31.6	26.2	17.8	7.3	0.7
	14	1925	-1.5	-0.6	3.3	14.0	20.3	25.0	27.5	28.2	24.2	19.2	11.2	2.3
平均	Mean	-2.5	0.6	5.9	14.5	20.1	25.1	28.1	29.0	24.1	18.2	8.7	0.8	14.4

鎮 南 浦 Tinnanpo

大正	3	1914					23.9	26.5	29.3	28.5	24.2	19.3	9.4	1.4
	4	1915	-2.8	-2.5	3.1	13.1	19.7	25.1	28.5	28.6	24.0	19.7	9.1	4.9
	5	1916	2.2	2.2	3.4	14.5	20.1	25.1	27.9	29.3	23.2	18.8	9.4	1.0
	6	1917	-6.0	-0.5	7.1	16.1	19.8	27.1	27.3	29.3	23.9	18.9	6.8	-3.7
	7	1918	-3.9	3.0	8.3	16.7	19.6	25.5	27.4	29.6	24.0	18.2	7.6	0.8
	8	1919	-4.7	1.6	8.3	14.8	19.6	25.0	30.2	31.2	24.9	17.6	...	-0.1
	9	1920	-3.6	-2.9	8.7	15.3	23.2	26.2	28.5	29.0	24.3	20.6	11.3	0.9
	10	1921	0.4	1.6	5.6	14.8	20.7	25.4	28.4	29.3	24.7	17.9	6.7	2.5
	11	1922	-6.1	3.2	6.5	17.5	19.9	26.8	28.3	28.8	23.3	19.7	5.6	-0.9
	12	1923	-4.2	-0.9	7.3	13.1	20.9	25.4	27.7	28.5	23.7	17.6	7.3	0.6
	13	1924	-0.3	-0.3	3.9	15.0	21.8	26.9	28.0	31.2	25.5	17.5	6.7	0.6
	14	1925	-1.5	-0.2	3.9	14.6	20.6	25.2	27.5	27.4	24.1	18.7	11.7	0.9
平均	Mean	-2.8	0.4	6.0	15.0	20.5	25.8	28.2	29.3	24.1	18.7	8.2	0.7	14.5

平均最高氣溫

Mean Max. Air Temperature

-227-

		一月	二月	三月	四月	五月	六月	七月	八月	九月	十月	十一月	十二月	全年	
		Jan.	Feb.	Mar.	April	May	June	July	Aug.	Sept.	Oct.	Nov.	Dec.	Annual	
		平 壤 Heizyô													
大正	7	1918	-3.2	4.4	10.2	17.8	21.0	27.5	28.0	30.8	24.2	19.5	7.7	-0.2	15.6
	8	1919	-4.7	1.3	9.1	15.7	20.7	26.7	32.7	32.0	25.2	17.6	10.1	-0.3	15.5
	9	1920	-3.5	-2.1	9.1	16.7	21.6	27.6	29.8	29.5	25.2	20.4	10.1	0.4	15.7
	10	1921	0.2	2.4	6.4	15.9	22.6	26.7	29.4	29.5	24.6	18.5	6.6	2.3	15.4
	11	1922	-7.1	4.0	6.5	17.2	20.9	27.8	29.2	29.6	24.6	20.2	6.1	-1.0	14.8
	12	1923	-4.4	-0.3	8.5	13.9	22.5	26.9	28.3	29.5	24.3	17.6	7.9	-0.2	14.7
	13	1924	0.1	0.2	4.4	16.1	22.9	27.8	29.1	32.1	25.7	17.5	7.1	0.6	15.3
	14	1925	-1.6	0.1	4.1	16.0	22.0	27.5	28.4	28.5	24.6	19.3	11.6	0.1	15.1
	平均	Mean	-3.0	1.3	7.3	16.2	22.2	27.3	29.4	30.2	24.8	18.8	8.4	0.2	15.3
		陽 德 Yôtoku													
大正	3	1914						25.5	28.4	26.5	23.0	17.3	8.3	1.2	
	4	1915	-3.3	-1.3	2.8	12.3	19.5	24.7	27.6	28.5	23.1	17.4	9.5	3.2	13.7
	5	1916	1.3	0.4	2.2	13.6	20.3	25.0	27.7	28.6	23.0	17.0	10.1	0.1	14.1
	6	1917	-6.8	0.3	6.4	15.8	20.4	28.2	29.2	28.6	22.5	18.2	6.7	-5.0	13.7
	7	1918	-3.1	2.6	8.9	15.7	18.9	26.1	26.2	28.5	22.0	18.0	7.4	0.1	14.3
	8	1919	-3.6	2.7	8.5	15.4	...	24.3	30.1	30.6	23.1	17.0	10.3	0.3	...
	9	1920	-2.5	-1.6	7.9	16.3	22.5	24.6	29.3	27.1	23.0	19.1	9.8	0.9	14.7
	10	1921	0.9	3.1	5.5	15.1	21.0	23.4	27.4	27.6	22.3	16.2	5.5	0.9	14.1
	11	1922	-7.3	3.4	5.1	16.3	19.4	26.0	28.3	27.7	22.0	16.1	3.3	-4.2	13.0
	12	1923	-8.2	-2.2	7.4	13.1	21.4	26.5	27.5	28.7	22.7	16.3	6.3	-3.5	13.0
	13	1924	-4.7	-2.0	3.6	15.5	21.9	26.4	28.7	31.2	25.0	17.3	5.4	-1.5	13.9
	14	1925	-6.7	-4.3	...	14.8	19.8	24.2	...	27.8	22.7	17.7	10.4	-1.9	...
	平均	Mean	-4.0	0.1	5.8	14.9	20.5	25.4	28.2	28.6	22.9	17.3	7.7	-1.0	13.9
		成 川 Seisen													
大正	4	1915							29.5	30.3	24.8	19.6	10.4	3.1	
	5	1916	1.2	1.4	2.5	15.6	21.7	28.4	31.3	32.7	26.8	20.2	12.8	2.2	16.4
	6	1917	-5.3	0.3	8.8	17.7	20.9	29.1	30.6	30.1	24.7	18.7	6.5	-5.7	14.7
	7	1918	-4.0	3.9	9.7	17.9	20.6	27.1	28.1	29.7	23.9	18.2	7.4	-1.0	15.1
	8	1919	-4.8	1.6	9.1	15.3	21.2	27.0	32.6	31.7	25.5	17.5	10.0	-2.0	15.4
	9	1920	-2.6	-1.0	9.0	17.2	25.2	27.5	30.5	29.3	24.7	20.8	11.1	-0.3	16.0
	10	1921	-0.2	2.5	6.3	16.7	22.1	26.2	29.1	29.6	24.1	14.9	6.3	1.6	14.9
	11	1922	-8.2	3.5	23.9	20.3	4.2	-2.2	...
	12	1923	-5.4	-1.2	7.7	14.6	22.6	27.7	28.7	29.7	24.5	17.8	6.4	-1.2	14.3
	13	1924	-0.5	-0.9	5.1	16.3	23.3	28.5	30.0	32.5	26.2	17.6	6.3	0.5	15.4
	14	1925	-1.3	0.2	4.6	16.8	22.4	27.4	28.8	28.9	24.7	19.2	12.5	-1.2	15.3
	平均	Mean	-3.1	1.0	7.0	16.5	22.2	27.7	30.0	30.5	25.0	18.5	8.4	-0.9	15.2
		永 柔 Eizyû													
大正	8	1919						...	30.7	24.4	16.8	10.3	0.0		
	9	1920	-2.6	-1.9	8.7	15.2	23.4	26.0	29.0	29.0	24.4	20.2	10.3	1.1	15.2
	10	1921	0.7	...	6.2	14.6	21.4	26.3	28.3	28.9	23.9	18.2	6.1	1.7	14.7
	11	1922	-6.9	3.4	6.2	17.3	20.2	26.5	27.8	28.0	23.4	19.3	5.3	-1.3	14.1
	12	1923	-3.4	-1.5	7.7	12.9	20.8	25.3	27.1	28.4	24.0	17.4	7.1	-0.9	13.7
	13	1924	0.0	-0.1	4.4	14.7	21.8	26.4	28.7	31.5	26.0	17.4	9.6	1.4	...
	14	1925	-0.3	-0.6	4.2	...	20.8	25.7	27.8	28.0	24.3	19.1	10.6
	平均	Mean	-2.1	-0.1	6.2	14.9	21.4	26.0	28.1	29.0	24.3	18.6	8.2	0.5	14.6
		順 川 Zunsen													
大正	7	1918						
	8	1919	...	-0.3	...	14.5	20.4	26.9	33.4	30.0	25.1	17.9	10.7	...	
	9	1920	0.0	-2.1	10.2	14.9	25.4	27.4	31.3	30.9	25.8	20.8	8.7	1.0	16.2
	10	1921	0.0	1.7	6.9	16.2	22.2	27.5	30.0	29.4	24.1	18.0	8.0	4.1	15.7
	11	1922	-6.1	4.5	6.7	19.4	20.8	28.0	30.4	29.9	24.5	19.9	4.6	-1.9	15.1

平均最高氣溫 Mean Max. Air Temperature

		一月	二月	三月	四月	五月	六月	七月	八月	九月	十月	十一月	十二月	全年	
		Jan.	Feb.	Mar.	April	May	June	July	Aug.	Sept.	Oct.	Nov.	Dec.	Annual	
12	1923	-3.8	-0.1	7.9	15.1	22.0	27.9	29.7	29.8	26.0	15.8	5.6	-3.3	14.4	
13	1924	-1.6	0.8	4.2	16.3	23.5	27.9	29.6	32.1	25.9	15.7	3.5	-1.3	14.7	
14	1925	6.5	27.9	27.7	24.3	18.5	12.6	-1.8	...	
平均	Mean	-2.3	0.8	7.1	16.1	22.4	27.6	30.3	30.0	25.1	18.1	7.7	-0.5	15.2	
安 州 Ansyû															
大正	3	1914					25.8	28.4	27.4	23.0	18.1	6.7	-1.7		
	4	1915	-6.1	-4.3	1.5	12.4	19.2	24.2	27.9	28.9	23.2	17.9	8.5	2.6	13.0
	5	1916	0.1	-0.2	2.3	14.2	19.9	24.4	28.0	29.9	23.2	17.2	10.5	-2.6	13.9
	6	1917	-10.2	-1.9	6.5	15.1	18.8	27.1	28.4	28.8	23.8	17.5	6.0	-5.0	12.9
	7	1918	-4.0	2.8	8.1	15.7	19.2	24.9	26.9	29.2	22.9	17.4	7.6	-2.4	14.0
	8	1919	-5.6	-0.6	8.5	13.6	19.1	25.2	31.8	31.5	24.7	16.7	9.4	-0.4	14.5
	9	1920	-3.9	-3.4	6.9	15.1	23.2	25.5	28.8	28.7	23.6	19.1	7.6	-0.9	14.2
	10	1921	-2.2	-0.6	8.3	15.2	21.2	27.1	29.3	29.1	25.2	16.3	6.1	1.3	14.7
	11	1922	-8.2	3.1	6.1	16.6	19.6	26.0	27.9	28.0	23.1	19.8	3.4	-3.4	13.5
	12	1923	-5.8	-1.7	7.1	12.4	20.6	25.3	27.2	28.4	24.2	17.4	6.6	-2.4	13.3
	13	1924	-2.1	-0.7	4.5	14.0	21.6	26.0	28.1	31.4	25.2	16.5	5.0	-0.8	14.1
	14	1925	-2.7	-1.5	3.9	14.3	19.7	25.6	27.8	27.5	23.5	17.8	10.5	-1.7	13.7
平均	Mean	-4.6	-0.8	5.8	14.4	20.2	25.6	28.4	29.2	23.9	17.6	7.4	-1.4	13.8	
德 川 Tokusen															
大正	4	1915						28.0	29.4	23.5	18.5	8.8	1.4		
	5	1916	0.0	0.9	2.7	15.3	20.8	26.5	29.7	30.5	23.5	17.7	9.9	-1.5	14.7
	6	1917	-9.6	-2.1	7.7	16.4	20.4	29.1	30.4	28.6	25.4	19.8	7.0	-7.0	13.8
	7	1918	-5.5	0.0	8.7	15.2	19.9	25.4	27.9	29.1	22.3	16.6	6.3	-2.6	13.6
	8	1919	-7.7	-2.0	8.0	14.8	21.3	25.9	32.5	32.1	25.6	17.0	8.4	-1.3	14.6
	9	1920	-6.8	-1.9	7.3	16.2	24.6	27.7	30.4	29.4	24.7	20.2	9.1	2.5	15.3
	10	1921	-0.4	1.1	4.6	14.8	22.3	26.0	29.0	28.4	24.3	18.2	5.2	1.3	14.6
	11	1922	-8.9	2.2	5.3	16.7	21.5	27.1	28.8	27.7	23.3	18.8	2.4	-3.4	13.7
	12	1923	-5.6	-2.5	6.6	12.8	21.5	25.8	27.9	29.5	24.5	17.4	6.2	-2.8	13.7
	13	1924	-4.3	-1.5	4.1	15.7	22.8	26.4	28.8	32.0	25.7	15.5	5.0	-1.4	14.1
	14	1925	-3.1	-1.0	2.4	15.3	20.9	27.1	27.9	27.9	23.9	18.6	10.1	-3.6	13.9
平均	Mean	-5.2	-0.7	5.7	15.3	21.6	26.7	29.3	29.5	24.3	18.0	7.0	-2.0	14.1	
寧 遠 Neien															
大正	8	1919						...	31.0	24.7	16.2	8.5	-0.4		
	9	1920	-4.6	-4.2	6.0	16.9	23.8	26.5	50.5	28.6	23.7	20.2	9.6	-3.9	14.4
	10	1921	-1.9	1.6	4.5	16.1	23.0	25.6	29.4	27.9	23.1	17.3	6.0	0.4	14.4
	11	1922	-9.2	2.5	5.4	16.3	20.4	27.2	28.8	28.2	23.0	19.6	3.5	-3.5	13.5
	12	1923	-5.0	-1.4	7.7	13.6	21.6	26.2	26.7	29.1	24.1	16.6	7.6	-1.9	13.7
	13	1924	-3.9	-1.6	3.6	15.4	22.9	27.2	29.5	32.1	26.2	15.8	4.8	-1.6	14.2
	14	1925	-1.9	-1.3	3.1	15.9	21.3	27.3	28.3	27.9	23.6	18.4	9.4	-2.8	14.1
平均	Mean	-4.4	-0.7	5.1	15.7	22.2	26.7	28.9	29.0	24.0	18.0	6.8	-2.2	14.1	
平 安 北 道															
定 州 Teisyû															
大正	3	1914					...	28.6	27.8	23.7	18.8	7.9	-0.2		
	4	1915	-4.2	-3.0	3.2	13.1	20.1	24.5	27.1	29.6	24.5	19.2	9.5	3.5	13.9
	5	1916	1.4	0.9	2.9	14.3	17.9	22.0	27.2	29.3	23.5	17.7	9.6	-0.6	13.8
	6	1917	-6.9	0.2	6.9	15.4	19.0	26.3	28.6	29.3	23.7	18.8	7.0	-4.1	13.7
	7	1918	-2.8	2.7	8.6	15.1	18.7	24.8	26.8	28.8	23.2	18.1	6.7	-1.2	14.1
	8	1919	-5.1	0.3	7.9	12.8	19.5	24.8	31.7	32.0	25.9	18.8	8.4	1.2	14.9
	9	1920	-5.0	-2.2	6.4	14.9	22.6	25.6	29.0	29.3	23.6	19.2	8.4	0.2	14.3
	10	1921	-1.7	1.1	4.8	14.5	20.9	25.0	27.9	28.3	22.7	16.9	5.7	1.0	13.9
	11	1922	-8.7	2.1	5.1	15.9	19.6	26.6	27.9	27.5	23.2	18.5	3.9	-2.3	13.3

平均最高氣溫

Mean Max. Air Temperature

		一月	二月	三月	四月	五月	六月	七月	八月	九月	十月	十一月	十二月	年
		Jan.	Feb.	Mar.	April	May	June	July	Aug.	Sept.	Oct.	Nov.	Dec.	Annual
12	1923	-4.9	-0.9	7.4	12.4	20.2	23.7	26.2	28.0	23.7	16.1	6.0	-2.5	13.0
13	1924	-2.6	-1.6	3.9	14.0	21.3	25.0	27.3	30.8	24.5	15.7	4.8	-0.5	13.6
14	1925	-2.9	-1.1	2.9	14.0	19.8	25.4	28.3	27.3	24.1	17.9	10.3	-2.5	13.6
平均	Mean	-3.9	-0.1	5.5	14.2	20.0	24.9	28.0	29.1	23.9	17.9	7.3	-0.7	13.8
鐵 山 Tetusan														
大正 8	1919							...	31.3	24.9	17.2	9.0	-0.3	
9	1920	-1.9	-2.4	7.7	15.3	23.5	25.5	29.2	29.5	23.8	20.3	9.1	-0.8	14.9
10	1921	-1.2	0.8	5.7	13.4	20.8	25.4	28.6	28.4	23.8	17.3	5.7	1.5	14.2
11	1922	-7.7	19.8	25.7	28.8	28.6	23.3	19.4	4.2	-2.5	...
12	1923	-4.3	0.2	7.7	13.0	20.8	24.6	27.8	28.7	23.8	16.5	5.7	0.3	13.7
13	1924	-1.8	-0.7	4.4	14.1	22.2	26.1	27.5	32.0	25.2	16.7	5.5	0.8	14.3
14	1925	-1.3	-0.1	4.1	14.9	20.6	26.2	29.0	28.2	24.8	18.1	10.7	-1.4	14.5
平均	Mean	-3.0	-0.4	5.9	14.1	21.3	25.6	28.5	29.2	24.1	18.1	6.8	-0.4	14.2
雲 山 Unsan														
大正 4	1915							27.8	29.4	23.2	18.1	8.4	2.4	
5	1916	0.7	0.1	2.5	14.3	20.0	25.9	28.8	29.7	23.2	17.8	9.4	-1.1	14.3
6	1917	-7.3	-0.8	7.2	15.8	19.3	27.6	28.9	29.4	23.8	17.9	5.5	-4.1	13.6
7	1918	-3.6	2.8	9.8	16.7	19.6	22.5	27.3	29.2	22.1	16.8	7.9	-1.2	14.2
8	1919	-4.7	-0.2	8.5	15.0	20.8	26.5	32.6	31.8	24.9	15.9	8.6	-0.3	15.0
9	1920	-3.7	-2.0	7.6	17.2	24.0	27.4	30.2	29.8	24.6	20.3	9.1	-0.9	15.3
10	1921	-2.3	1.8	5.5	15.3	22.4	26.8	29.1	28.3	23.9	17.5	5.1	1.3	14.6
11	1922	-7.4	3.7	5.5	17.1	21.0	27.1	29.1	28.6	23.9	19.9	3.4	-3.2	14.1
12	1923	-4.2	-0.3	8.0	14.0	22.5	25.8	27.5	29.6	25.1	17.2	6.9	-1.9	14.2
13	1924	-1.7	-1.2	4.4	16.0	23.1	27.4	28.8	32.0	26.0	16.1	5.5	-0.1	14.7
14	1925	-1.8	-0.6	3.8	15.6	21.9	26.8	29.0	28.6	24.2	18.6	11.0	-3.1	14.5
平均	Mean	-3.6	0.3	6.3	15.7	21.5	26.4	29.1	29.7	24.2	17.8	7.2	-1.5	14.4
龜 城 Kizyô														
大正 7	1918							22.4	16.6	5.9	-2.1	
8	1919	-6.0	0.6	8.1	14.4	19.4	25.7	32.7	31.6	24.5	16.4	7.7	-1.8	14.4
9	1920	-4.9	-2.9	7.8	16.8	24.9	26.3	29.3	28.6	23.4	19.7	7.5	-0.7	14.7
10	1921	-1.4	0.3	5.4	14.1	21.5	25.6	28.1	27.7	23.2	17.1	4.7	1.0	13.9
11	1922	-6.6	2.7	5.0	16.8	19.5	25.9	28.0	27.7	22.6	18.7	2.7	-2.5	13.4
12	1923	-5.3	-0.9	7.8	13.0	20.7	24.7	27.5	28.5	23.4	15.7	5.1	-2.8	13.1
13	1924	-2.9	-1.5	4.0	14.7	22.0	26.4	27.4	31.6	25.0	15.8	4.2	-0.4	13.9
14	1925	-2.0	-0.8	3.1	14.1	20.0	26.0	28.4	28.3	23.8	18.0	9.9	-3.7	13.8
均平	Mean	-4.2	-0.4	5.9	15.0	21.1	25.8	28.8	29.1	23.7	17.3	6.0	-1.6	13.9
新 義 州 Singisyû														
大正 8	1919							...	30.8	25.2	16.6	8.0	-1.5	
9	1920	-4.0	-3.3	7.7	16.4	24.8	25.9	29.4	29.3	22.7	19.9	6.5	-2.4	14.4
10	1921	-3.9	-0.3	5.7	13.6	21.5	25.8	28.3	29.0	23.4	17.4	4.1	-0.4	13.7
11	1922	-8.7	2.1	5.8	17.0	20.1	26.6	28.7	28.7	23.6	19.5	2.4	-2.6	13.6
12	1923	-4.9	-1.4	8.0	13.8	21.9	24.6	27.4	29.1	24.3	16.9	5.0	-2.8	13.5
13	1924	-3.3	-1.6	4.3	13.9	22.3	26.9	27.2	31.9	25.5	16.9	4.8	0.0	14.1
14	1925	-1.3	-0.5	3.8	14.3	20.7	26.4	29.0	28.4	25.0	18.7	10.2	-2.4	14.4
平均	Mean	-4.4	-0.8	5.9	14.8	21.9	26.0	28.3	29.4	24.1	18.2	5.5	-1.8	13.9
熙 川 Kisen														
大正 3	1914						...	29.0	28.0	23.5	17.9	6.0	-1.3	
4	1915	-5.8	-3.8	2.8	13.4	20.5	25.1	...	29.0	23.8	18.0	...	-1.1	...
5	1916	0.3	0.6	1.9	14.5	20.5	26.2	28.9	30.7	23.7	17.2	9.8	-1.3	14.4
6	1917	-7.6	-1.5	...	15.7	19.5	28.4	29.5	29.2	23.6	17.9	5.7	-6.2	...
7	1918	-4.0	2.1	9.6	16.6	20.0	25.4	28.2	29.6	23.0	16.8	6.0	-1.5	14.3

平均最高氣溫 Mean Max. Air Temperature

		一月	二月	三月	四月	五月	六月	七月	八月	九月	十月	十一月	十二月	全年	
		Jan.	Feb.	Mar.	April	May	June	July	Aug.	Sept.	Oct.	Nov.	Dec.	Annual	
8	1919	-5.6	0.5	8.2	14.5	20.1	26.7	33.1	31.0	24.6	16.3	8.7	-0.5	14.8	
9	1920	-2.8	0.1	8.7	17.2	23.9	26.4	30.6	29.5	23.9	20.5	8.1	-0.8	15.4	
10	1921	-1.0	2.3	8.5	15.2	22.4	26.8	29.3	28.9	22.8	18.0	4.8	1.4	15.0	
11	1922	-6.5	3.7	4.9	17.1	20.3	26.9	28.2	28.1	23.5	19.1	2.8	-3.4	13.7	
12	1923	-5.4	-1.0	8.0	13.8	22.2	25.5	27.7	29.9	24.6	16.3	6.5	-2.2	13.8	
13	1924	-2.5	-1.4	3.4	15.2	21.7	27.5	30.2	32.3	25.8	16.0	5.3	-1.4	14.3	
14	1925	-2.2	-1.0	2.1	14.0	21.9	26.8	28.6	28.8	24.1	17.4	10.0	-2.2	14.1	
平均	Mean	-3.9	0.1	5.8	15.2	21.2	26.5	29.4	29.7	23.9	17.6	6.8	-1.7	14.3	
義 州 Gisyû															
大正	2	1913						26.9	27.6	24.2	17.0	7.6	-2.7		
	3	1914	-2.6	2.0	6.1	13.0	21.1	23.7	28.2	27.0	23.0	17.2	5.0	-3.9	13.3
	4	1915	-8.3	-5.8	0.9	11.5	18.8	22.6	26.0	28.3	22.5	16.6	6.9	0.7	11.7
	5	1916	-0.8	-0.7	1.8	13.1	18.2	...	27.7	29.4	23.4	
	6	1917	5.7	...	18.1	24.8	27.7	...	23.9	17.4	
	7	1918	-4.5	2.8	7.9	15.7	19.2	24.4	27.6	29.2	23.2	17.9	5.3	-1.3	14.0
	8	1919	-5.7	0.9	7.9	14.8	19.0	25.5	31.2	30.9	25.1	17.2	8.2	-1.0	14.5
	9	1920	-3.8	-3.6	8.7	16.9	24.9	26.6	29.7	29.4	23.0	20.1	8.1	-1.6	14.9
	10	1921	-3.1	0.1	5.5	13.4	21.5	26.3	28.3	28.4	23.0	17.4	5.1	0.7	13.9
	11	1922	-8.5	3.0	5.6	17.1	19.4	25.7	28.4	28.4	23.5	19.0	2.8	-3.0	13.5
	12	1923	-4.9	-1.0	7.9	12.9	21.7	24.7	28.0	28.8	23.9	17.8	5.5	-1.5	13.7
	13	1924	-2.6	-1.6	4.7	15.6	22.9	27.5	28.4	31.3	25.7	17.5	4.9	-2.0	14.4
	14	1925	-2.4	0.4	3.6	15.3	21.3	27.1	28.4	27.0	24.0	17.5	10.2	-1.6	14.2
平均	Mean	-4.3	-0.3	5.5	14.5	20.5	25.4	28.3	28.9	23.7	17.8	6.2	-1.5	13.7	
昌 城 Syôzyô															
大正	4	1915						28.3	30.0	21.7	16.5	7.4	1.3		
	5	1916	-1.8	-1.6	2.2	14.0	21.1	26.0	28.7	29.2	22.6	16.8	7.2	-6.1	13.2
	6	1917	-9.3	-2.4	5.8	15.0	19.8	28.4	29.7	29.5	23.6	17.6	5.3	-6.9	13.0
	7	1918	-5.8	...	9.2	18.6	20.2	25.6	29.1	29.5	22.0	17.2	5.8	-3.5	...
	8	1919	-9.6	0.0	7.5	15.0	19.0	26.3	33.0	32.2	24.9	17.1	8.3	-3.0	14.2
	9	1920	-5.2	-4.2	8.4	15.6	25.5	27.7	32.2	29.7	23.0	20.3	6.9	-1.9	14.8
	10	1921	-4.3	-0.9	5.8	14.3	22.7	27.7	29.7	29.1	23.9	18.8	5.2	0.5	14.4
	11	1922	-9.6	3.4	6.2	17.9	20.9	27.5	29.7	29.2	24.0	19.4	2.9	-2.8	14.1
	12	1923	-6.2	-1.0	8.2	14.3	22.5	26.0	28.3	30.1	23.4	18.2	6.9	-2.5	14.0
	13	1924	-4.2	-2.8	4.0	15.5	22.5	27.3	29.4	32.6	25.8	17.3	3.4	-2.9	14.0
	14	1925	-3.9	-2.8	2.4	15.5	21.7	27.2	30.4	28.3	23.7	19.0	9.7	-3.2	14.0
平均	Mean	-6.0	-1.4	6.0	15.6	21.6	27.0	30.0	29.9	23.7	18.2	6.2	-3.2	14.0	
楚 山 Sosan															
大正	3	1914						...	28.1	27.3	22.2	17.6	4.1	-6.1	
	4	1915	-10.5	-9.2	0.0	13.1	20.9	26.5	29.7	29.5	23.1	16.4	5.2	0.8	12.1
	5	1916	-3.3	-2.1	0.6	14.1	22.6	26.6	29.9	30.2	21.4	13.5	4.5	-4.9	12.8
	6	1917	-13.6	-7.6	4.7	13.9	18.1	27.9	30.5	28.6	21.6	14.0	2.5	-11.6	10.8
	7	1918	-13.8	-6.6	5.3	14.8	19.8	26.7	29.5	30.0	22.4	16.9	3.9	-4.8	12.0
	8	1919	-10.6	-1.0	6.9	14.4	19.8	26.5	33.9	31.1	23.3	16.1	5.9	-4.2	13.5
	9	1920	-7.6	-5.6	6.9	17.3	25.1	27.5	31.5	29.5	22.4	19.6	5.8	-4.0	14.0
	10	1921	-6.4	-2.0	4.0	14.3	22.9	26.9	29.0	29.0	21.8	15.9	3.5	-2.1	13.0
	11	1922	-11.8	0.6	4.1	17.0	20.9	27.6	28.9	28.1	22.6	18.9	0.5	-6.1	12.6
	12	1923	-9.1	-3.2	6.3	13.3	22.7	26.1	27.0	29.6	22.6	16.1	1.0	-6.9	12.1
	13	1924	-7.2	-5.6	2.5	15.5	22.5	27.2	29.3	33.1	23.9	14.6	1.6	-5.3	12.7
	14	1925	-7.4	-4.3	2.0	15.5	21.8	27.3	29.8	27.7	23.2	16.3	7.7	-5.9	12.3
平均	Mean	-9.2	-4.2	3.9	14.8	21.6	27.0	29.9	29.7	22.6	16.2	3.8	-5.0	12.6	
江 界 Kôkai															
大正	7	1918						28.6	28.5	20.6	15.7	3.0	-6.2		
	8	1919	-12.5	-3.4	6.5	13.2	19.8	26.6	32.8	29.8	22.1	14.9	6.3	-4.1	12.7

平均最高氣溫 Mean Max. Air Temperature

		一月 Jan.	二月 Feb.	三月 Mar.	四月 April	五月 May	六月 June	七月 July	八月 Aug.	九月 Sept.	十月 Oct.	十一月 Nov.	十二月 Dec.	全年 Annual
9	1920	-7.1	-5.3	6.8	16.3	24.2	26.6	31.1	29.3	22.4	18.6	5.5	-4.1	13.7
10	1921	-6.7	-2.4	3.6	13.7	21.8	26.1	28.6	28.1	21.4	15.3	2.5	-3.2	12.4
11	1922	-13.9	-0.5	3.0	15.7	20.2	26.7	28.0	27.4	22.3	17.8	0.2	-7.4	11.6
12	1923	-9.5	-5.0	5.5	13.1	21.8	25.7	27.3	28.7	21.9	15.7	4.1	-5.7	12.0
13	1924	-6.7	-5.9	0.9	15.0	21.6	26.9	29.6	32.0	23.3	14.8	2.0	-5.9	12.3
14	1925	-8.2	-5.1	0.5	14.4	20.9	26.8	29.6	26.0	22.2	16.3	7.1	-7.4	11.9
平均	Mean	-9.2	-3.9	3.8	14.5	21.5	26.5	29.6	28.8	22.2	16.2	4.0	-5.4	12.4

厚 昌 Kôsyô

大正 4	1915							...	27.5	21.2	13.9	3.5	-4.0	
5	1916	11.9	18.9	24.1	27.6	29.4	21.8	14.6	6.5	-5.4	...
6	1917	-12.0	-5.4	1.6	...	18.7	29.8	31.8	31.9	23.1	15.3	1.2	-9.9	...
7	1918	-9.7	-3.0	4.0	14.8	18.6	23.7	26.3	27.3	18.8	14.6	0.1	-8.9	10.6
8	1919	-11.4	-0.3	4.7	11.4	18.5	24.8	32.6	28.8	20.9	12.3	4.0	-6.8	11.6
9	1920	-7.8	-7.5	...	13.3	21.5	24.3	29.4	26.9	20.9	15.5	4.1	-6.8	...
10	1921	-8.8	-4.9	3.3	11.0	19.8	24.7	26.8	26.7	19.9	13.5	0.6	-7.4	10.4
11	1922	-12.3	-3.3	-1.0	9.2	18.2	24.2	26.4	26.6	20.4	14.8	-1.7	-7.6	9.5
12	1923	-11.6	-6.7	3.3	11.7	20.1	23.7	26.5	27.9	18.6	11.9	2.0	-10.2	9.8
13	1924	-11.7	-10.5	-3.0	14.8	21.3	25.4	30.0	30.3	21.8	12.5	1.1	-9.2	10.2
14	1925	-10.5	-6.5	0.2	13.3	19.3	25.8	28.0	25.8	20.6	15.2	5.2	-9.0	10.6
平均	Mean	-10.6	-5.3	1.6	12.4	19.5	25.1	28.5	28.2	20.7	14.0	2.3	-8.1	10.7

慈 城 Zizyô

大正 3	1914							...	27.1	27.0	21.6	16.3	2.8	-8.4
4	1915	-10.8	-7.4	0.1	11.0	18.7	24.3	28.4	28.0	21.9	15.9	4.2	-1.7	11.1
5	1916	-5.8	-3.2	-0.9	12.0	20.4	26.6	29.6	30.4	23.3	14.8	5.1	-5.5	12.2
6	1917	-13.0	-5.0	4.7	14.4	18.2	28.3	29.9	29.8	22.1	15.6	1.9	-9.7	11.4
7	1918	-9.4	-2.1	6.9	15.1	20.0	25.1	28.3	28.6	21.0	15.8	2.4	-6.7	12.1
8	1919	-11.5	-2.0	...	12.8	20.0	26.2	34.3	29.6	22.6	14.5	5.7	-5.2	...
9	1920	-7.9	-5.7	6.5	16.3	23.7	26.2	31.2	28.5	21.2	18.0	4.5	-5.5	13.1
10	1921	-7.4	-3.0	3.3	13.2	22.1	26.9	28.6	27.9	20.9	14.3	1.8	-3.7	12.1
11	1922	-13.5	-0.6	3.2	16.0	20.4	27.0	28.2	27.6	21.2	18.2	-0.1	-6.9	11.7
12	1923	-11.0	-4.8	5.4	11.9	22.0	25.0	27.4	27.5	22.3	14.8	2.4	-7.4	11.3
13	1924	-7.6	-6.3	0.7	14.8	21.8	26.9	29.6	32.8	23.3	14.3	0.8	-9.1	11.8
14	1925	-8.3	-5.3	0.1	14.6	21.5	27.3	29.7	27.2	22.3	17.2	7.7	-7.9	12.2
平均	Mean	-9.7	-4.1	3.0	13.8	20.8	26.3	29.6	28.9	22.0	15.8	3.3	-6.3	12.0

咸 鏡 南 道

永 興 Eikô

大正 4	1915							26.7	28.9	23.2	17.9	10.9	6.2	
5	1916	4.5	2.5	4.3	13.6	20.5	26.0	27.5	27.0	22.4	18.6	10.7	3.5	15.1
6	1917	-2.3	2.8	7.1	16.8	21.2	28.6	29.4	29.1	22.8	18.8	9.1	-1.5	15.2
7	1918	0.1	5.0	9.2	16.8	20.8	27.4	25.8	28.8	24.4	19.8	9.1	3.5	15.9
8	1919	-2.0	4.0	10.7	15.1	21.4	25.0	33.0	29.6	25.6	18.9	12.9	4.1	16.5
9	1920	0.3	-0.3	8.9	16.4	21.8	26.5	30.0	28.2	22.9	21.3	14.0	4.4	16.2
10	1921	5.4	4.5	8.2	17.4	20.7	22.6	27.2	28.3	23.7	17.8	10.8	6.2	17.1
11	1922	-1.4	4.6	7.6	17.0	21.2	27.6	29.5	28.9	24.0	21.9	11.4	4.7	16.4
12	1923	1.7	3.9	11.4	14.9	21.9	26.3	26.7	30.1	24.1	20.2	11.5	3.1	16.3
13	1924	2.6	1.1	7.9	16.3	22.7	27.7	30.2	31.0	26.6	19.4	8.7	4.4	16.6
14	1925	1.2	1.9	6.5	17.3	20.7	26.9	27.3	27.8	24.6	19.5	12.7	2.7	15.8
平均	Mean	1.0	3.0	8.2	16.2	21.3	26.5	28.7	28.9	24.1	19.6	11.1	3.5	16.0

咸 興 Kankô

大正 43	1910	0.9	2.6	7.2	16.9	21.7	25.0	25.3	25.1	23.2	19.3	10.8	1.9	15.0
44	1911	2.3	3.5	6.4	14.4	23.6	25.4	26.1	27.1	25.8	19.4	12.0	4.3	15.9

平均最高氣溫 Mean Max. Air Temperature

			一月	二月	三月	四月	五月	六月	七月	八月	九月	十月	十一月	十二月	全年
			Jan.	Feb.	Mar.	April	May	June	July	Aug.	Sept.	Oct.	Nov.	Dec.	Annual
大正	1	1912	4.7	6.6	7.9	16.7	19.5	23.2	27.2	28.1	24.4	19.1	8.3	3.2	15.7
	2	1913	2.3	4.8	9.5	18.7	22.6	25.1	24.9	27.7	24.8
	3	1914	...	4.5	10.1	17.2	25.2	24.8	29.7	27.3	24.8	18.1	11.0	2.8	...
	4	1915	-2.9	-0.4	3.9	13.2	17.6	25.6	27.4	28.5	22.9	17.2	11.3	6.1	14.2
	5	1916	4.2	2.8	6.0	13.8	20.1	25.8	27.4	27.9	23.5	18.7	10.7	3.7	15.4
	6	1917	-2.0	2.7	7.3	16.2	19.7	27.5	29.1	28.6	23.2	18.9	9.0	0.0	15.0
	7	1918	1.1	4.2	7.9	15.2	20.9	26.0	24.6	28.0	24.4	18.8	8.7	2.6	15.2
	8	1919	-1.9	2.5	9.9	15.8	20.5	23.6	29.5	29.3	24.5	17.7	11.4	3.0	15.5
	9	1920	0.5	-0.1	7.9	15.9	20.5	25.7	29.8	27.9	23.6	21.0	12.2	2.9	15.7
	10	1921	3.8	4.7	7.6	16.3	19.1	23.4	28.1	28.5	23.7	18.0	9.1	4.7	15.6
	11	1922	-3.3	4.1	7.2	16.3	21.8	27.1	29.1	29.0	23.9	20.5	7.7	3.6	15.6
	12	1923	0.6	1.9	9.5	15.1	20.0	24.6	26.3	29.2	22.9	17.3	8.7	2.2	14.9
	13	1924	3.0	0.6	4.2	14.9	20.7	22.5	29.3	29.4	25.5	17.7	8.4	3.3	15.0
	14	1925	1.3	1.8	6.0	16.2	19.3	24.5	25.6	27.0	23.6	18.9	11.8	1.6	14.8
	平均	Mean	0.9	2.9	7.4	15.8	20.8	25.0	27.5	28.0	24.0	18.7	10.1	3.1	15.4

洪 原 Kôgen

大正	8	1919							...	27.5	23.4	17.6	10.9	3.4	
	9	1920	1.5	0.3	6.1	14.2	16.7	22.5	28.0	27.0	22.5	19.7	12.6	3.6	14.6
	10	1921	3.9	3.7	7.6	14.8	16.6	23.4	25.6	27.0	22.5	16.8	9.4	5.0	14.7
	11	1922	-1.9	4.0	7.8	14.1	19.2	25.6	27.6	27.4	22.8	19.1	7.9	3.2	14.7
	12	1923	0.0	1.4	8.1	13.0	17.3	21.0	24.6	28.1	22.7	18.0	9.5	3.5	13.9
	13	1924	2.9	0.6	4.6	13.1	18.0	20.3	27.9	28.3	24.1	17.7	8.3	3.4	14.1
	14	1925	1.3	2.6	4.7	16.5	19.9	23.3	25.8	27.3	23.2	18.6	12.3	4.3	15.0
	平均	Mean	1.3	2.1	6.5	14.3	18.0	22.7	26.6	27.5	23.0	18.3	10.0	3.8	14.5

北 青 Hokusei

大正	7	1918							19.0	9.0	3.1		
	8	1919	-2.1	3.2	8.6	16.4	21.3	23.2	29.6	29.0	24.7	18.4	11.4	3.1	15.5	
	9	1920	-0.6	-0.4	9.0	17.5	21.3	27.2	30.0	29.8	26.0	21.8	10.7	8.5	16.7	
	10	1921	4.8	5.5	8.8	17.6	19.6	25.0	29.1	28.8	25.4	18.5	9.9	7.1	16.7	
	11	1922	-0.6	5.1	6.8	16.7	23.8	29.1	31.0	30.0	24.0	21.2	8.4	3.1	16.6	
	12	1923	0.4	2.2	10.4	15.6	21.0	25.8	27.6	30.8	24.5	19.2	10.8	3.4	16.0	
	13	1924	3.3	1.3	6.3	16.9	21.7	23.7	30.9	31.0	26.1	18.5	8.5	4.3	16.0	
	14	1925	1.8	2.7	6.1	16.3	19.8	24.5	27.6	28.6	24.5	20.2	12.4	3.9	15.7	
		平均	Mean	1.0	2.8	8.0	16.7	21.2	25.5	29.4	29.7	25.0	19.7	10.3	4.8	16.2

端 川 Tansen

大正	4	1915							24.8	26.0	21.7	16.0	11.0	5.5		
	5	1916	3.3	2.6	4.4	12.1	18.0	23.1	3.0	...	
	6	1917	-2.4	1.3	5.5	13.2	17.0	23.7	26.8	28.5	22.8	17.9	8.2	1.3	13.7	
	7	1918	0.4	2.6	6.4	13.4	17.7	22.7	22.2	25.8	23.5	17.8	8.6	2.6	13.6	
	8	1919	-3.0	1.6	7.4	14.1	18.8	20.7	27.2	26.5	22.8	17.3	9.7	3.0	13.8	
	9	1920	1.3	0.4	6.3	12.2	17.2	22.3	28.2	26.7	22.3	19.3	10.8	2.8	14.2	
	10	1921	3.7	3.1	6.6	13.9	16.3	20.5	25.6	27.1	23.0	16.5	8.5	4.3	14.1	
	11	1922	-2.9	4.0	7.8	16.4	18.6	23.2	27.4	27.4	22.4	18.6	8.1	2.0	14.4	
	12	1923	0.1	0.9	8.7	12.5	17.3	20.8	24.2	28.7	22.9	17.4	8.8	3.5	13.8	
	13	1924	1.3	0.8	4.0	13.0	16.6	21.3	29.2	28.9	25.1	18.1	7.5	3.5	14.1	
	14	1925	1.0	1.7	5.7	15.6	17.8	22.3	24.3	26.7	23.0	18.2	11.1	2.2	14.1	
		平均	Mean	0.3	1.9	6.3	13.6	17.5	22.1	26.1	27.4	23.1	17.9	9.0	2.8	14.0

豊 山 Hôsan

大正	7	1918							11.9	-0.4	-7.8	
	8	1919	-11.6	-2.7	5.3	9.0	14.2	19.4	27.8	24.8	17.3	10.6	2.5	-7.4	9.1
	9	1920	-8.0	-8.2	2.4	10.3	17.1	20.1	26.5	22.9	17.4	13.7	5.2	-6.1	9.4
	10	1921	-4.6	-3.7	-0.5	9.9	16.5	20.0	22.9	23.8	17.5	10.6	-0.4	-5.0	8.9
	11	1922	-12.8	-0.7	-0.6	9.8	15.3	22.1	...	24.4	17.6	14.0	-0.6	-7.4	...

平均最高氣溫 Mean Max. Air Temperature

		一月	二月	三月	四月	五月	六月	七月	八月	九月	十月	十一月	十二月	全年	
		Jan.	Feb.	Mar.	April	May	June	July	Aug.	Sept.	Oct.	Nov.	Dec.	Annual	
12	1923	-9.2	-6.3	2.8	7.8	17.2	21.0	21.6	24.7	17.8	11.6	1.1	-5.9	8.7	
13	1924	-6.7	-7.8	-3.3	11.7	17.7	21.1	25.7	27.1	19.3	11.4	-2.7	-6.1	9.0	
14	1925	-8.6	-7.0	-2.6	...	15.8	22.3	23.5	22.2	17.5	12.1	4.7	-7.5	...	
平均	Mean	-8.8	-5.2	0.5	9.8	16.3	20.9	24.7	24.3	17.8	12.0	1.4	-6.5	8.9	
長 津 Tyôsin															
大正	3	1914					...	25.0	24.2	18.4	13.4	3.0	-7.5		
	4	1915	-11.3	-8.6	-3.5	8.1	15.2	22.8	24.7	24.4	18.7	13.8	-1.7	-4.3	8.2
	5	1916	-7.0	-5.3	-5.7	8.2	16.0	21.8	24.3	26.2	18.3	11.5	4.4	-5.4	8.9
	6	1917	-12.7	-5.4	2.1	10.0	13.5	23.6	25.9	24.7	17.8	11.2	-2.5	-12.1	8.0
	7	1918	-11.4	-4.9	1.5	10.3	15.3	21.1	23.3	25.1	17.8	12.0	-2.3	-7.6	8.4
	8	1919	-13.4	-4.1	0.2	8.3	15.3	22.0	28.6	25.5	18.4	11.5	3.5	-7.1	9.1
	9	1920	-8.4	-6.4	3.3	11.6	19.1	21.6	26.5	24.1	19.4	15.2	4.9	-6.5	10.4
	10	1921	-7.0	-4.2	-2.3	9.3	17.6	22.1	24.4	25.2	17.6	11.8	-0.3	-5.3	9.1
	11	1922	-13.0	-1.0	-1.5	10.6	15.9	23.2	24.1	23.5	18.2	13.1	-1.6	-7.9	8.6
	12	1923	-9.9	-7.1	2.2	8.1	17.5	21.6	22.8	24.8	18.4	13.0	0.7	-7.0	8.8
	13	1924	-7.5	-9.0	-2.9	11.1	17.1	22.7	26.9	28.5	20.6	12.7	-0.6	-6.7	9.4
	14	1925	-7.5	-7.3	-3.3	10.9	17.5	23.7	26.2	22.3	18.8	12.5	4.7	-8.4	9.2
平均	Mean	-9.9	-5.8	-0.9	9.7	16.4	22.4	25.2	24.8	18.6	12.6	0.8	-7.1	8.9	
甲 山 Kôsan															
大正	3	1914					...	25.5	24.8	19.2	13.1	2.5	-8.9		
	4	1915	-11.5	-8.9	-3.1	9.6	16.2	24.3	26.2	25.2	19.3	3.0	-6.0	9.0	
	5	1916	-7.1	-6.3	-2.8	10.0	17.5	23.4	25.6	27.7	19.3	12.0	3.6	-5.9	9.8
	6	1917	-13.9	-6.2	2.7	11.5	15.2	25.6	28.2	26.3	19.8	13.0	-1.4	-11.7	9.1
	7	1918	-10.9	-3.3	3.5	11.9	16.5	22.4	24.0	24.9	17.8	12.5	-0.8	-9.1	9.1
	8	1919	-12.4	-3.1	3.8	10.4	16.3	22.5	30.7	27.2	19.1	11.3	3.7	-8.0	10.1
	9	1920	-9.6	-7.4	4.3	11.6	20.9	23.3	28.8	25.3	20.4	15.4	3.5	-6.9	10.8
	10	1921	-7.7	-5.3	0.1	12.2	18.8	23.3	26.1	26.8	18.1	12.8	-0.9	-7.2	9.8
	11	1922	-0.2	11.9	17.2	25.0	26.5	25.4	19.6	14.3	-0.3	-9.2	...
	12	1923	-12.7	-6.4	4.4	10.5	19.3	23.5	24.7	27.2	19.9	12.2	0.4	-8.6	9.5
	13	1924	-10.2	-8.0	-1.9	13.9	19.1	22.9	28.5	30.3	22.1	12.2	-2.6	-10.0	9.7
	14	1925	-12.2	-8.3	-2.6	11.8	18.6	24.7	26.3	24.5	19.2	12.5	3.2	-9.6	9.1
平均	Mean	-10.8	-6.3	0.7	11.4	17.8	23.7	26.9	26.4	19.5	12.9	1.0	-8.4	9.6	
三 水 Sansui															
大正	8	1919						17.9	10.7	3.5	-8.9		
	9	1920	-10.7	-8.3	2.7	10.8	18.9	21.2	25.9	23.5	18.9	10.8	3.8	-7.8	9.1
	10	1921	-8.0	-6.5	-1.3	...	17.5	22.8	24.2	24.1	16.5	11.3	-3.9	-7.9	...
	11	1922	-16.1	-2.9	-0.5	10.4	15.1	22.1	23.3	23.4	17.6	12.7	-1.6	-8.2	7.9
	12	1923	-11.1	-4.9	0.8	7.4	15.5	20.3	22.2	24.3	17.6	13.7	2.8	-6.0	8.6
	13	1924	-7.1	-8.9	-4.4	10.7	
	14	1925	...	-7.0	-3.2	9.9	16.9	22.8	25.4	23.1	18.4	13.1	5.1	-7.3	...
平均	Mean	-10.6	-6.4	-1.0	9.8	16.8	21.8	24.2	23.7	17.8	12.3	1.2	-7.4	8.5	
惠 山 鎮 Keisantin															
明治	40	1907					18.9	24.7	27.9	28.7	23.8	15.9	0.6	-10.5	
	41	1908	-9.9	-5.3	0.8	13.6	17.7	24.7	25.3	26.5	20.8	15.7	1.6	-6.1	10.5
	42	1909	-8.9	-7.3	-1.4	9.6	19.9	22.6	26.7	26.9	20.9	11.3	2.9	-9.7	9.5
	43	1910	-8.8	-6.3	0.7	13.1	21.5	24.2	27.6	25.9	20.5	16.7	2.1	-9.6	10.6
	44	1911	-9.5	-2.5	2.5	12.8	21.2	23.4	26.7	26.8	22.8	11.4	2.9	-9.4	10.8
大正	1	1912	-11.8	-2.6	2.2	12.9	16.8	24.0	26.7	26.7	18.5	11.9	-4.6	-12.2	9.0
	2	1913	
	3	1914	-11.8	-5.7	3.2	14.1	22.2	23.9	26.6	26.4	21.0	14.4	3.6	-8.7	10.8
	4	1915	-12.2	-9.1	-1.9	10.8	16.7	24.3	28.0	28.5	22.2	15.7	2.2	-6.5	9.9
	5	1916	-8.1	-5.8	-2.5	10.3	19.5	25.5	28.4	29.3	23.0	13.8	4.3	-9.7	10.6
	6	1917	-13.7	-9.5	3.5	11.0	17.0	28.3	30.2	30.7	24.3	14.7	...	-7.8	...

平均最高氣溫 Mean Max. Air Temperature

		一月	二月	三月	四月	五月	六月	七月	八月	九月	十月	十一月	十二月	全年
		Jan.	Feb.	Mar.	April	May	June	July	Aug.	Sept.	Oct.	Nov.	Dec.	Annual
7	1918	-9.6	-1.2	1.8	11.0	17.9	23.8	28.1	30.1	23.0	15.6	0.8	-9.2	11.0
8	1919	-13.6	-3.4	7.1	11.7	18.7	24.6	33.5	30.1	20.3	13.1	4.1	-6.6	11.6
9	1920	-9.6	-6.8	5.3	14.1	22.6	23.8	29.5	27.8	23.4	13.9	4.2	-7.8	11.7
10	1921	14.2	20.7	25.2	26.7	27.7	20.3	12.7	-0.1	-8.6	...
11	1922	14.1	20.2	25.4	27.6	26.9	20.6	15.7	0.8	-8.1	...
12	1923	-11.3	-5.2	5.2	10.5	20.9	26.1	32.5	30.3	21.6	13.9	0.3	-8.5	11.4
13	1924	-9.2	-8.7	-1.6	14.1	20.9	25.4	30.0	31.8	22.8	11.8	-3.1	-12.0	13.2
14	1925	-14.0	-9.8	-2.3	12.9	19.6	24.1	27.7	25.6	20.5	13.9	4.1	-9.8	9.4
平均	Mean	-10.8	-5.9	1.5	12.4	19.6	24.7	28.3	28.1	21.6	13.9	1.6	-8.8	10.5

咸 鏡 北 道

吉 川 Kissyû

大正 8	1919							...	29.1	23.7	16.1	10.1	1.2	
9	1920	-0.1	-1.7	5.4	15.3	20.3	25.4	29.7	27.4	22.8	18.2	11.1	0.7	14.6
10	1921	1.6	2.9	6.3	14.5	18.1	22.0	26.3	28.0	22.5	15.9	6.0	2.3	13.9
11	1922	-4.9	3.8	5.7	14.3	19.2	25.4	26.4	27.6	21.7	17.9	5.6	-0.6	13.5
12	1923	-2.5	0.5	7.2	14.0	19.4	22.3	25.7	29.4	22.1	17.3	7.7	0.9	13.7
13	1924	0.0	-1.7	3.1	14.4	18.7	22.8	29.8	30.2	24.3	17.2	6.8	1.3	13.9
14	1925	-0.9	0.4	4.4	15.6	19.3	25.3	25.9	26.9	22.5	18.3	10.3	0.2	14.0
平均	Mean	-1.1	0.7	5.4	14.7	19.2	23.9	27.3	28.3	22.7	17.5	7.8	0.8	13.9

明 川 Meisen

大正 4	1915							21.2	14.4	8.5	1.9	
5	1916	-0.6	-0.5	1.7	11.7	19.4	24.9	25.9	16.9	8.1	-0.6	...
6	1917	...	-1.9	6.5	13.7	18.8	26.8	28.6	28.7	24.3	18.7	5.6	-1.8	...
7	1918	-2.4	1.3	7.5	15.0	18.7	23.8	23.5	26.8	23.2	18.1	5.8	0.0	13.4
8	1919	-4.0	1.2	8.9	14.7	20.5	23.3	31.2	28.6	25.5	17.2	10.2	1.8	14.8
9	1920	-1.0	-3.4	6.5	25.1	29.6	28.7	22.6	18.8	8.8	1.2	...
10	1921	4.5	14.5	17.9	22.2	26.5	23.0	22.5	15.9	6.8	0.6	...
11	1922	...	0.9	5.1	14.2	18.8	24.6
12	1923
13	1924	30.1	30.2	24.5	17.2	6.5	1.3	...
14	1925	-1.6	-0.7	4.0	15.0	18.8	25.5	26.6	26.7	22.9	19.4	10.1	-0.3	13.9
平均	Mean	-1.9	-0.4	5.6	14.1	19.0	24.5	27.6	28.2	23.6	17.8	7.7	0.3	13.8

鏡 城 Kyôzyô

明治 43	1910		-2.7	2.3	11.2	14.1	19.1	20.4	20.6	19.8	16.0	6.9	-2.6	
44	1911	-3.4	-0.7	1.9	10.2	17.5	18.5	21.5	22.8	21.3	14.8	7.1	-0.2	10.9
大正 1	1912	-1.9	0.9	3.2	10.7	14.1	19.0	22.9	24.1	20.1	13.5	3.8	-2.3	10.7
2	1913	-3.2	-0.5	3.8	12.6	17.9	19.1	19.0	24.6	22.0	15.2	8.9	1.6	11.8
3	1914	0.9	0.6	4.6	7.9	19.6	20.9	25.2	25.2	22.9	17.0	7.0	0.6	12.7
4	1915	-4.3	-2.0	1.3	8.6	13.1	18.1	23.4	25.2	20.2	14.0	8.1	1.9	10.6
5	1916	0.1	-0.6	1.4	10.1	14.4	20.3	22.8	25.8	21.7	16.3	8.3	0.4	11.8
6	1917	-4.7	-0.6	3.8	11.9	16.6	21.4	25.7	27.5	22.0	16.5	5.0	-1.3	12.0
7	1918	-2.4	0.8	4.7	11.8	17.2	22.0	22.7	24.3	22.0	17.1	5.7	-1.1	12.1
8	1919	-4.9	-0.9	4.3	11.6	16.9	19.9	24.7	26.5	22.3	16.1	9.4	0.9	12.2
9	1920	-1.2	-2.7	4.7	10.6	15.1	23.0	25.5	26.2	21.2	16.3	7.9	0.7	12.3
10	1921	-0.1	-0.3	4.2	11.6	14.2	19.1	24.3	26.1	20.4	14.6	6.5	1.4	11.8
11	1922	-6.4	0.7	3.3	11.3	14.7	20.1	23.6	25.1	20.6	16.4	4.4	-0.2	11.1
12	1923	-4.0	-1.7	4.9	10.9	15.2	17.4	22.3	25.9	21.2	15.6	7.0	0.1	11.2
13	1924	-2.0	-2.6	1.1	9.4	15.1	20.0	26.8	28.0	23.0	15.1	5.7	0.3	11.7
14	1925	-1.9	-1.4	2.6	12.2	13.8	21.1	22.9	25.6	21.6	18.0	9.0	-0.4	11.9
平均	Mean	-2.6	-0.7	3.3	10.8	15.7	20.0	23.6	25.5	21.5	15.8	6.9	0.2	11.7

平均最高氣溫 Mean Max. Air Temperature

		一月	二月	三月	四月	五月	六月	七月	八月	九月	十月	十一月	十二月	全年	
		Jan.	Feb.	Mar.	April	May	June	July	Aug.	Sept.	Oct.	Nov.	Dec.	Annual	
		富 率 Hûnei													
大正	4	1915					...	25.7	26.1	21.2	15.8	7.9	1.2		
	5	1916	-0.2	-1.5	2.4	12.1	20.5	24.3	26.3	27.3	22.4	17.0	8.4	-1.1	13.2
	6	1917	-6.2	...	5.2	13.9	17.6	26.5	27.7	28.8	22.0	16.4	3.8	-2.1	...
	7	1918	-3.4	2.3	7.7	14.8	21.0	25.1	25.2	27.2	23.6	19.3	6.4	0.0	14.1
	8	1919	-2.7	2.3	3.9	14.2	18.8	22.3	30.7	27.9	24.3	17.7	11.5	0.2	14.3
	9	1920	-0.8	...	9.5	15.4	20.7	24.4	27.5	28.5	23.2	18.4	12.0	2.8	...
	10	1921	-1.6	2.0	5.8	14.2	19.6	25.1	27.4	27.9	23.3	15.2	4.7	-0.4	13.6
	11	1922	-7.6	1.8	6.5	12.2	16.6	25.4	28.9	28.6	23.4	17.9	4.7	-0.6	13.2
	12	1923	-3.9	-0.9	4.9	11.1	19.7	23.4	25.6	29.1	22.6	17.2	6.0	-0.4	12.9
	13	1924	-2.0	-2.2	1.9	12.7	19.6	24.6	31.5	31.1	23.3	16.2	5.3
	14	1925	...	-0.7	1.8	15.7	19.7	25.0	26.6	26.8	22.5	18.5	9.8	0.7	...
	平均	Mean	-3.2	0.4	5.0	13.6	19.4	24.6	27.7	28.3	23.1	17.4	7.3	-0.1	13.6
		茂 山 Mosan													
大正	3	1914						25.0	27.3	28.6	22.4	16.2	3.3	-5.1	
	4	1915	-10.1	-5.6	0.2	10.4	17.2	24.3	27.6	27.2	20.9	14.6	6.2	-0.6	11.0
	5	1916	-2.7	-2.2	0.9	12.9	20.0	25.2	28.2	29.7	21.0	15.0	5.9	-4.8	12.4
	6	1917	-9.7	-2.3	4.7	13.8	16.6	28.4	29.7	29.4	22.0	15.4	2.1	-7.4	11.9
	7	1918	-6.4	0.0	6.4	14.2	18.7	24.2	26.4	27.6	21.4	15.6	1.4	-5.6	12.0
	8	1919	-10.1	0.5	5.3	12.1	18.6	23.6	32.5	27.8	21.3	13.7	6.0	-5.2	12.2
	9	1920
	10	1921	21.3	13.6	1.4	-3.2	...
	11	1922	-11.2	2.6	3.4	14.4	19.2	26.7	27.8	29.0	21.6	17.4	0.8	-5.1	12.2
	12	1923	-6.5	-3.3	6.9	11.1	20.6	24.7	27.5	28.5	22.8	15.6	3.5	-5.0	12.2
	13	1924	-5.3	-5.7	0.9	15.3	20.0	26.7	32.4	31.4	24.2	14.3	2.1	-4.2	12.7
	14	1925	-5.5	-4.0	-0.1	15.4	19.7	26.9	28.3	26.6	21.6	17.0	7.4	-6.2	12.3
	平均	Mean	-7.5	-2.2	3.2	13.3	19.0	25.6	28.9	28.6	21.9	15.4	3.9	-4.9	12.1
		會 率 Kwainei													
大正	7	1918						14.9	2.9	-4.2	
	8	1919	-9.5	0.3	6.3	12.8	18.9	23.3	32.1	29.0	22.3	14.0	6.6	-3.6	12.7
	9	1920	-4.9	-5.2	7.9	15.2	22.3	25.5	30.3	28.9	21.8	17.2	6.5	-3.8	13.5
	10	1921	-3.4	-2.2	2.4	13.4	19.6	25.3	28.8	29.9	21.4	15.4	2.0	-1.8	12.6
	11	1922	-12.4	2.1	3.8	14.5	19.6	26.1	28.4	28.6	22.6	17.6	2.0	-2.9	12.5
	12	1923	-6.1	-1.7	7.1	13.0	20.4	24.1	28.8	29.8	23.5	16.1	4.7	-3.0	13.1
	13	1924	-3.8	-3.4	2.8	15.5	20.1	26.6	30.6	31.3	24.7	15.9	3.4	-1.5	13.5
	14	1925	-3.6	-1.6	2.7	17.4	20.2	27.6	28.5	27.2	22.3	18.6	7.7	-4.7	13.5
	平均	Mean	-6.2	-1.7	4.7	14.5	20.2	25.5	29.6	29.2	22.7	16.4	4.7	-3.0	13.1
		鐘 城 Syôzyô													
大正	3	1914						...	27.7	26.6	22.6	15.8	2.0	-6.0	...
	4	1915	-11.3	-6.0	-0.9	9.1	16.6	23.8	26.8	27.3	21.1	13.2	5.7	-2.7	10.2
	5	1916	-4.3	-3.5	0.8	11.7	20.1	25.1	27.8	29.4	21.4	15.7	4.3	-5.6	11.9
	6	1917	-10.0	-2.9	4.2	13.7	18.2	27.7	29.4	29.6	22.2	15.6	0.6	-8.3	11.7
	7	1918	-8.4	-1.0	4.9	14.2	19.2	23.3	25.3	27.3	22.5	15.1	2.4	-5.6	11.6
	8	1919	-10.9	-1.0	5.8	12.3	19.3	23.3	31.5	28.3	22.8	14.3	5.5	-4.4	12.2
	9	1920	-5.9	-6.3	5.0	14.5	21.5	24.6	29.7	28.6	23.9	...	7.4	-3.4	...
	10	1921	-4.7	-2.5	4.3	15.0	20.9	24.8	28.4	28.9	22.9	15.2	1.3	-3.4	12.6
	11	1922	-11.9	0.4	3.6	14.5	21.6	17.1	1.0	-3.7	...
	12	1923	-7.4	-3.2	6.5	12.1	20.5	22.6	26.6	28.0	21.5	15.3	2.5	-5.4	11.6
	13	1924	-6.7	-5.9	1.8	14.7	20.4	25.6	31.1	31.5	24.6	13.5	2.6	-3.8	12.5
	14	1925	-6.2	-3.8	2.0	16.0	20.1	27.6	29.3	27.0	22.7	16.2	6.3	-5.8	12.6
	平均	Mean	-8.0	-3.2	3.5	13.4	19.7	24.8	28.6	28.6	22.5	17.1	3.6	-4.7	12.2

平均最高氣溫 Mean Max. Air Temperature

一月 二月 三月 四月 五月 六月 七月 八月 九月 十月 十一月 十二月 全年
Jan. Feb. Mar. April May June July Aug. Sept. Oct. Nov. Dec. Annual

慶 源 Keigen

大正	年	1918	1919	1920	1921	1922	1923	1924	1925	平均	Mean			
7	1918			
8	1919	4.9	11.0	18.0	21.2	29.1	28.1	22.4	14.6	5.4	-3.6	...
9	1920	-5.0	-5.6	6.3	13.8	20.2	23.2	27.9	27.4	21.4	16.6
10	1921	-5.2	-2.4	3.5	15.2	21.4	26.6	28.0	28.5	22.8	14.9	2.1	-2.8	12.7
11	1922	-12.2	-1.0	3.2	14.4	19.7	25.1	26.9	28.2	21.5	16.7	3.8	-2.7	12.0
12	1923	-8.0	-1.9	6.9	12.3	19.6	20.6	25.6	27.5	22.3	19.0	4.0	-1.0	12.0
13	1924	-5.4	-4.4	2.0	13.6	19.5	24.1	29.5	30.4	23.9	14.0	3.7	-3.0	12.3
14	1925	-5.4	-2.9	2.1	16.5	20.1	25.9	26.1	26.1	22.4	17.1	6.0	-5.8	12.4
平均	Mean	-6.9	-3.0	4.1	13.8	19.8	23.8	27.6	28.0	22.4	16.1	4.2	-3.7	12.2

穰 城 Onzyô

大正	年	1919	1920	1921	1922	1923	1924	1925	平均	Mean				
8	1919				
9	1920	-5.3	-5.8	6.9	14.0	21.5	23.2	28.8	27.7	22.0	17.1	4.5	-5.1	12.5
10	1921	-3.7	-1.4	4.2	14.1	20.1	24.9	28.9	29.0	22.5	14.8	1.4	-4.3	12.5
11	1922	-12.7	-0.4	3.3	13.9	18.5	24.7	27.3	27.9	21.0	16.6	0.7	-3.9	11.4
12	1923	-6.9	-2.7	5.1	12.2	19.3	21.0	25.7	27.9	21.6	16.7	2.2	-4.3	11.5
13	1924	-6.5	-5.5	1.7	13.9	19.8	25.0	31.1	31.1	25.1	13.8	3.7	-2.1	12.6
14	1925	-5.8	-3.1	1.7	16.0	20.5	26.6	28.0	26.0	23.0	17.2	6.1	-6.5	12.5
平均	Mean	-6.8	-3.2	3.8	14.0	20.0	24.2	28.3	28.3	22.5	16.0	3.1	-4.4	12.2

支 那

龍 井 村 Ryûseison

明治	大正	年	1907	1908	1909	1910	1911	1912	1913	1914	1915	1916	1917	1918	1919	1920	1921	1922	1923	1924	1925	平均	Mean
40		1907
41		1908	-10.4	-4.5	2.2	15.4	18.6	26.2	26.8	28.7	20.8	16.3	1.8	-4.8	11.4								
42		1909	-8.3	-3.7	2.6	9.9	19.6	23.7	27.6	26.4	21.7	12.2	5.8	-6.6	10.9								
43		1910	-10.8	-4.4	1.6	11.9	22.8	24.9	26.1	25.2	21.9	18.3	4.2	-5.9	11.3								
44		1911	-5.8	-0.9	2.6	12.7	23.3	25.7	27.2	26.9	23.8	12.9	4.8	-4.7	12.4								
1	1912	-6.0	-0.4	18.3	25.0	30.8	28.4	21.2	14.0	1.0	-8.3	...									
2	1913	-7.0	-2.1	6.7	16.3	21.6	23.7	23.7	28.2	22.0	12.8	3.9	-7.9	11.8									
3	1914	-5.4	-2.7	3.9	17.1	25.2	26.1	27.1	27.4	22.2	15.4	1.6	-6.6	12.6									
4	1915	-12.1	-7.2	-1.1	10.0	17.3	24.3	27.3	27.6	20.7	13.1	4.3	-3.1	10.1									
5	1916	-4.5	-4.0	0.6	11.7	20.8	25.5	28.0	30.2	21.2	15.0	3.4	-6.1	11.8									
6	1917	-10.4	-3.1	4.3	14.1	18.3	29.0	29.3	30.1	21.8	14.8	0.6	-8.0	11.7									
7	1918	-7.3	-1.3	4.8	14.5	19.2	23.2	25.4	26.6	21.9	...	1.7									
8	1919	-11.7	-0.2	5.6	12.2	18.6	23.2	...	28.7	21.7	14.2	4.6	-4.9	...									
9	1920	-5.7	-5.9	7.3	15.6	23.0	24.4	29.6	28.2	21.2	16.0	4.4	-5.8	12.7									
10	1921	-4.2	-2.7	3.2	13.9	20.9	26.6	28.5	...	21.8	13.7	0.0	-5.4	...									
11	1922	-13.5	26.5	27.5	28.0	21.1	16.6	0.7	-4.2	...									
12	1923									
13	1924									
14	1925	-6.1	-2.1	1.9	16.2	20.4	28.3	28.6	28.2	22.9	17.2	5.2	-7.1	12.8									
平均	Mean	-8.1	-3.0	3.1	13.7	20.5	25.4	27.6	27.9	21.9	14.9	3.0	-6.1	11.7									

平均最低氣溫

Mean Daily Minimum Air Temperature

平均最低氣溫

Mean Min. Air Temperature

-237-

一月 Jan. 二月 Feb. 三月 Mar. 四月 April 五月 May 六月 June 七月 July 八月 Aug. 九月 Sept. 十月 Oct. 十一月 Nov. 十二月 Dec. 全年 Annual

全 羅 南 道

濟 州 Saisyû

大正 4	1915							22.1	23.9	18.5	15.7	10.3	5.1	
5	1916	4.7	3.8	3.0	9.1	12.0	16.3	20.2	21.7	18.3	11.9	7.1	...	
6	1917	-4.2	-0.9	2.2	7.2	11.3	16.7	21.8	22.7	20.5	13.9	7.3
7	1918	0.8	3.2	3.8	...	12.0	15.5	21.4	22.2	18.8	13.6	8.9	4.6	...
8	1919	2.2	2.2	5.0	9.8	12.3	18.1	21.4	22.4	18.0	13.3	8.9	3.9	11.5
9	1920	3.2	2.0	5.3	9.2	12.4	17.0	23.0	23.0	20.7	14.5	10.0	5.9	12.2
10	1921	3.9	2.3	3.8	8.4	10.5	16.7	21.5	23.3	18.5	12.9	7.8	4.4	11.2
11	1922	1.2	5.0	8.8	12.4	13.6	16.9	20.6	24.1	20.1	12.2	8.1	4.6	12.3
12	1923	0.9	2.1	4.9	8.5	12.7	16.4	21.0	23.7	19.2	12.9	7.8	3.7	11.2
平均	Mean	1.6	2.5	4.6	9.2	12.1	16.7	21.4	22.9	19.3	13.2	8.2	4.5	11.4

莞 島 Kwantô

大正 8	1919							...	23.6	20.1	13.5	5.1	-2.0	
9	1920	-3.9	-4.6	2.1	7.0	11.6	17.1	22.3	22.6	21.0	15.0	8.9	2.5	10.1
10	1921	0.3	-0.1	2.2	7.8	12.6	15.8	21.1	23.9	19.1	12.1	6.5	0.0	10.1
11	1922	-3.4	-0.7	1.0	8.2	11.0	14.5	20.5	22.8	18.9	11.8	3.5	-0.2	9.0
12	1923	-4.1	-2.7	0.2	9.4	13.7	20.2	12.6	6.9	-2.7	...
13	1924	-2.6	-1.6	-0.2	...	12.6	16.3	22.2	21.4	17.6	10.8	3.5	0.1	...
14	1925*	-0.1	0.8	3.7	7.3	14.5	16.8	21.2	23.0	18.2	10.9	7.6	1.2	10.4
平均	Mean	-2.3	-1.5	1.5	7.9	12.7	16.1	21.5	22.7	19.2	12.2	6.2	0.2	9.7

海 南 Kainan

大正 4	1915							22.1	22.1	17.9	13.5	6.5	0.0	
5	1916	0.3	-0.6	-1.3	7.4	11.8	16.8	20.9	22.8	18.0	10.8	6.6	-1.8	9.3
6	1917	-5.7	-2.8	0.3	6.2	10.0	17.0	22.7	22.5	19.0	11.2	2.6	-2.6	8.4
7	1918	-4.8	-1.3	1.0	8.3	11.5	16.8	20.9	21.8	16.1	9.8	4.9	0.0	8.8
8	1919	-2.6	-2.0	2.1	7.3	12.1	18.2	21.3	22.5	16.7	10.9	4.6	-1.7	9.1
9	1920	-1.8	-2.8	2.3	7.0	12.2	16.5	22.6	22.3	20.3	11.0	6.4	1.1	9.8
10	1921	-1.4	-2.4	0.6	6.9	12.4	16.1	21.5	23.7	18.0	10.3	4.3	-0.1	10.0
11	1922	-3.4	-0.7	1.0	8.5	13.2	17.7	22.1	23.9	19.1	10.2	4.0	-0.9	9.6
12	1923	-4.1	20.9	23.2	19.3	11.5	4.1	-1.1	...
13	1924	-2.4	-2.3	-0.5	7.2	11.6	15.2	22.4	22.4	16.7	9.3	3.1	-2.0	8.4
14	1925	-2.0	-2.2	-0.2	4.9	12.7	...	19.3	...	17.5	9.5	6.9	0.1	...
平均	Mean	-2.8	-1.9	0.6	7.1	11.9	16.8	21.5	22.8	18.1	10.5	4.8	-0.9	9.0

高 興 Kôkô

大正 8	1919							...	22.8	16.0	9.7	2.4	-2.1	
9	1920	-2.5	-3.0	2.9	7.2	11.5	16.4	22.5	21.9	19.1	9.7	4.9	-0.2	9.2
10	1921	-3.2	-3.7	0.3	5.8	11.5	15.8	19.5	22.2	17.4	10.5	4.4	1.1	8.5
11	1922	-3.8	-0.1	1.5	7.6	12.2	17.8	21.3	24.0	19.3	11.1	3.4	-0.6	9.5
12	1923	-2.6	-2.1	2.0	6.9	12.1	17.2	20.2	23.3	16.9	10.7	5.2	-0.9	9.1
13	1924	-2.9	-2.2	-0.7	7.0	12.2	15.9	22.0	22.4	16.8	11.3	5.0	-0.1	8.9
14	1925	-2.1	-1.9	0.4	5.9	19.3	22.8	18.1	10.9	7.2	-1.2	...
平均	Mean	-2.9	-2.2	1.1	6.7	11.9	16.6	20.8	22.8	17.9	10.7	5.0	-0.3	9.0

珍 島 Tintô

大正 8	1919							15.8	11.2	4.6	0.9	
9	1920	-0.7	-0.2	3.5	7.0	12.0	15.7	23.1	22.8	19.6	13.3	7.0	1.5	10.4
10	1921	-0.5	-0.8	-0.6	5.6	12.3	15.8	19.6	21.5	18.6	11.8	5.1	2.6	9.3
11	1922	-1.8	0.4	1.9	8.4	12.9	17.5	21.8	24.0	19.3	11.0	4.7	1.3	10.1
12	1923	15.5	21.2	23.6	17.4	9.9	5.6	-0.3	...
13	1924	-3.0	-2.2	0.9	8.8	11.8	15.5	22.5	22.4	18.0	11.4	5.2	1.5	9.4

平均最低氣溫 Mean Min. Air Temperature

		一月 Jan.	二月 Feb.	三月 Mar.	四月 April	五月 May	六月 June	七月 July	八月 Aug.	九月 Sept.	十月 Oct.	十一月 Nov.	十二月 Dec.	全年 Annual
14	1925	1.0	1.4	4.0	19.4	...	19.0	10.6	7.9	-0.3	...
平均	Mean	-1.0	-0.3	1.9	7.5	12.3	16.0	21.3	22.9	18.7	11.3	5.9	1.1	9.8
麗 水 Reisui														
大正 8	1919							...	23.4	7.5	-0.7	
9	1920	-1.8	-1.9	3.3	9.3	12.6	18.0	23.0	23.0	20.5	14.3	9.0	2.3	11.0
10	1921	0.1	0.0	2.8	9.0	13.4	16.2	21.8	23.8	19.1	12.4	5.5	2.0	10.5
11	1922	-2.9	1.6	3.4	9.6	13.4	18.7	22.0	22.9	...	13.1	5.7	0.0	...
12	1923	-2.8	-2.0	3.7	8.2	13.0	16.8	21.0	24.0	18.4	10.9	5.2	-0.5	9.7
13	1924	-2.1	-1.9	-0.4	8.0	11.6	16.4	22.5	23.0	...	13.4	4.4	-0.1	...
14	1925	-4.2	-1.8	1.9	6.5	13.0	16.7	21.0	23.3	19.2	12.8	8.3	1.0	9.8
平均	Mean	-2.3	-1.0	2.5	8.4	12.8	17.1	21.9	23.3	19.3	12.8	6.4	0.8	10.2
寶 城 Hôzyô														
大正 7	1918							7.2	2.5	-1.9	
8	1919	-4.3	-4.3	0.5	6.4	10.9	17.8	20.7	21.3	14.8	7.6	2.1	-4.8	7.4
9	1920	-4.4	-3.7	2.1	5.2	11.1	15.8	22.1	21.3	17.4	7.9	2.3	-1.7	8.0
10	1921	-3.8	-3.8	-1.4	5.7	12.7	15.3	20.5	22.2	15.9	7.2	1.4	-1.0	7.6
11	1922	-5.9	-2.2	0.1	6.0	10.8	15.5	20.2	22.6	17.8	9.9	1.8	-1.5	7.9
12	1923	-5.7	-4.2	0.9	6.2	11.1	14.8	20.0	22.3	16.0	6.0	4.4	-3.7	7.3
13	1924	-4.4	-4.4	-3.2	6.5	10.0	13.7	20.9	20.8	15.6	7.7	2.3	-3.2	6.9
14	1925	-7.2	-6.2	-2.6	6.1	11.2	16.0	18.7	21.3	17.0	9.8	6.2
平均	Mean	-5.1	-4.1	-0.5	6.0	11.1	15.6	20.4	21.7	16.4	8.0	2.9	-2.7	7.4
順 天 ZYunten														
大正 3	1914						17.8	23.7	22.1	17.2	10.6	4.3	-1.5	
4	1915	-3.8	-2.5	-1.2	6.1	10.5	16.6	20.9	21.4	16.8	13.2	5.4	-0.5	8.6
5	1916	-0.4	-1.1	-0.9	7.1	12.1	17.7	21.1	22.6	18.6	11.1	6.2	-0.9	9.4
6	1917	-5.5	-2.6	1.0	6.5	10.3	16.1	23.1	22.1	18.9	10.5	2.6	-3.1	8.3
7	1918	-5.2	-1.0	2.3	7.4	12.8	17.8	21.9	22.3	16.5	10.9	4.4	-1.5	9.1
8	1919	-2.9	-2.0	1.1	7.5	12.1	19.2	22.1	22.8	16.9	11.0	5.6	-2.2	9.3
9	1920	-2.4	-1.3	3.6	8.2	13.5	17.9	21.8	22.4	18.5	11.7	6.9	0.3	10.1
10	1921	1.0	1.2	2.5	6.8	13.8	15.4	20.3	21.6	15.8	7.6	2.1	-2.4	8.8
11	1922	-5.2	-0.5	0.1	7.0	12.3	17.3	21.5	24.2	18.5	10.9	4.3	-1.7	9.1
12	1923	-2.9	-1.9	3.6	6.8	10.3	15.1	17.4	21.9	16.2	11.1	6.8	-1.2	8.6
13	1924	-2.7	-3.2	3.0	9.5	13.2	15.7	20.1	21.9	16.6	11.6	6.4	-1.1	9.3
14	1925	-1.7	-3.1	2.2	7.6	12.7	22.8	18.6	11.9	6.8	1.5	...
平均	Mean	-2.9	-1.6	1.6	7.3	12.1	16.9	21.0	22.4	17.4	11.0	5.2	-1.7	9.1
羅 州 Rasyû														
大正 7	1918						8.3	3.6	-1.3		
8	1919	-4.1	-3.3	1.5	4.9	10.8	17.7	21.5	22.1	15.8	11.7	3.5	-2.9	8.3
9	1920	-4.7	-3.3	11.7	16.3	22.4	22.1	20.7	9.0	4.3	0.3	...
10	1921	-2.5	-3.0	-0.7	5.6	10.3	15.8	21.3	22.8	16.1	7.9	2.8	-1.1	7.9
11	1922	-6.0	-1.3	1.1	6.3	11.2	17.4	22.3	23.8	18.3	9.2	3.5	-4.5	8.4
12	1923	-4.8	-3.4	0.2	7.3	11.7	16.0	21.3	23.2	16.5	7.9	2.5	-6.8	7.6
13	1924	-6.2	-3.3	-2.4	5.9	10.8	14.8	23.1	22.5	16.2	8.9	1.7	-3.7	7.4
14	1925	-4.2	-4.5	-1.1	4.4	12.3	16.4	20.6	22.5	3.3	-1.9	...
平均	Mean	-4.6	-3.2	-0.2	5.7	11.3	16.3	21.8	22.7	17.3	9.1	3.1	-2.8	8.0
光 州 Kôsyû														
大正 2	1913									212.5	6.9	0.7	-4.3	
3	1914	-5.9	-3.0	0.2	4.0	9.7	17.5	21.8	22.3	18.3	7.5	3.6	-3.7	7.7
4	1915	-4.2	-2.8	-1.0	6.4	11.2	...	22.6	22.0	18.2	9.2	1.4
5	1916	-2.0	-3.3	-2.4	6.3	8.4	14.7	21.4	21.3	16.2	9.4	3.9	-4.2	7.5
6	1917	-8.5	-5.5	-0.7	3.2	9.3	16.1	22.4	21.7	17.9	7.5	0.1	-4.9	6.6

平均最低氣溫

Mean Min. Air Temperature

		一月 Jan.	二月 Feb.	三月 Mar.	四月 April	五月 May	六月 June	七月 July	八月 Aug.	九月 Sept.	十月 Oct.	十一月 Nov.	十二月 Dec.	全年 Annual
7	1918	-9.0	-3.2	-0.9	6.2	11.3	16.2	21.3	21.4	14.5	7.2	1.1	-7.0	6.6
8	1919	-9.2	-5.9	0.7	3.7	10.8	18.6	21.7	21.5	14.2	7.1	0.9	-3.9	6.7
9	1920	-4.0	-3.6	1.1	3.6	12.4	15.6	22.2	21.5	17.2	6.5	2.5	-1.2	7.8
10	1921	-3.5	-4.8	-1.5	4.9	10.7	15.6	21.2	21.6	14.9	5.9	0.6	-2.6	6.9
11	1922	-6.6	-3.0	-0.8	4.9	10.6	15.3	20.5	22.6	17.1	6.0	0.8	-3.7	7.0
12	1923	-5.5	-4.6	0.2	4.9	10.2	14.6	19.9	22.4	14.2	5.4	2.0	-4.5	6.6
13	1924	-6.2	-3.7	-4.4	4.7	9.2	13.6	22.3	21.2	15.0	6.5	0.3	-4.7	6.2
14	1925	-4.7	-6.2	-2.7	2.9	11.7	16.3	20.8	22.0	17.1	5.5	1.9	-2.7	6.8
平均	Mean	-5.8	-4.1	-1.0	4.6	10.5	15.8	21.5	21.8	16.2	7.0	1.6	-3.9	7.0

求 禮 Kyûrei

大正 7	1918						
8	1919	-3.6	-4.3	0.4	5.7	11.4	18.6	21.3	21.9	14.9	9.4	1.1	-3.5	7.8
9	1920	-5.5	-3.7	2.0	6.0	12.1	16.3	20.8	22.7	17.9	8.8	4.0	-1.2	8.4
10	1921	-2.8	-2.2	-0.9	6.2	13.0	16.3	20.9	22.6	15.7	8.1	2.1	-0.3	8.2
11	1922	-5.5	-2.4	0.5	7.7	11.3	16.4	21.9	23.7	18.2	9.1	2.6	-1.3	8.5
12	1923	-4.8	-3.5	2.0	6.8	13.0	16.6	21.2	23.6	16.8	7.2	3.5	-2.6	8.3
13	1924	-4.1	-2.6	-1.2	7.4	11.9	16.3	23.4	22.2	16.6	9.8	0.8	-3.8	8.1
14	1925	-4.3	-4.3	-0.4	5.0	12.1	16.9	21.6	23.1	16.8	8.1	3.8	-0.5	8.2
平均	Mean	-4.4	-3.3	0.3	6.4	12.1	16.8	21.6	22.8	16.7	8.6	2.6	-1.9	8.2

靈 光 Reikô

大正 3	1914						...	23.7	22.6	16.7	10.1	4.5	-0.5	
4	1915	-4.2	-2.5	-1.5	5.1	10.5	16.9	21.8	20.9	16.0	10.4	3.0	-2.0	7.9
5	1916	-1.7	-2.2	-0.7	6.3	9.4	16.0	20.2	21.4	16.7	7.7	3.7	-3.1	7.8
6	1917	-8.9	-4.6	1.6	5.2	9.5	15.0	22.4	21.9	17.8	10.2	1.8	-4.2	7.3
7	1918	-7.8	-2.2	0.3	7.5	10.4	16.2	19.6	21.4	15.1	8.1	3.7	-0.5	7.7
8	1919	-4.2	-4.1	1.8	6.7	11.2	17.1	20.9	21.8	17.0	11.2	...	-0.3	...
9	1920	-2.5	-2.3	5.3	10.0	14.0	19.4	24.2	23.5	20.5	13.2	6.3	-0.3	10.9
10	1921	-1.2	-0.5	0.7	6.0	11.2	15.5	21.6	22.1	15.9	8.4	3.3	-1.5	8.5
11	1922	-6.3	-2.7	0.0	7.1	11.1	15.8	21.6	23.7	18.5	10.0	2.8	-1.6	8.3
12	1923	-3.5	-3.3	0.3	4.8	11.2	15.8	21.0	23.1	16.9	11.6	3.9	-1.5	8.4
13	1924	-2.7	-2.1	-0.7	6.6	...	15.6	-2.5	...
14	1925	-3.5	5.4	16.5	9.3	6.0	-0.3	...
平均	Mean	-4.2	-2.7	0.7	6.4	10.9	16.3	21.5	22.2	17.1	10.0	3.8	-1.6	8.4

全 羅 北 道

南 原 Nangen

大正 4	1915							22.0	21.8	16.3	11.5	3.0	-2.7	
5	1916	-2.0	-2.8	-2.6	6.4	10.6	16.4	21.1	21.8	17.1	8.7	4.5	-3.2	8.0
6	1917	-9.1	-5.6	-1.3	4.9	9.3	16.5	22.4	21.1	17.6	8.7	0.5	-4.8	6.7
7	1918	-8.8	-3.1	0.0	7.0	10.2	17.1	21.5	21.8	14.9	7.7	3.0	-2.2	7.4
8	1919	-5.2	-4.1	0.7	5.9	12.2	18.8	21.5	22.3	15.5	8.1	2.5	-4.9	7.8
9	1920	-7.8	-3.4	1.4	5.7	11.2	17.1	22.3	21.5	17.6	8.8	4.2	-1.7	8.1
10	1921	6.7	11.5	16.0	20.2	22.4	15.2	7.0	-1.8	-4.5	...
11	1922	-8.0	-4.2	-2.7	4.9	10.5	15.0	20.3	22.8	15.8
12	1923	-6.9	-4.8	0.5	...	11.2	14.9	...	23.0	17.4	9.6	5.3	3.6	...
13	1924	-3.6	-3.8	-2.6	9.9	14.3	17.8	23.9	23.3	16.6	8.1	0.7	-7.6	8.1
14	1925	-10.4	-8.9	-1.9	5.0	12.0	16.0	20.5	22.7	16.4	9.1	3.5	-3.4	7.3
平均	Mean	-6.9	-4.5	-0.9	6.3	11.3	16.6	21.5	22.3	16.4	8.4	2.5	-3.2	7.5

高 敞 Kôsyô

大正 7	1918							
8	1919	2.9	7.4	20.9
9	1920	5.2	11.5	15.9	19.6	20.9	15.2	9.5	4.4	-1.0	...

平均最低氣溫 Mean Min. Air Temperature

		一月	二月	三月	四月	五月	六月	七月	八月	九月	十月	十一月	十二月	全年
		Jan.	Feb.	Mar.	April	May	June	July	Aug.	Sept.	Oct.	Nov.	Dec.	Annual
10	1921	6.2	11.4	15.8	18.4	19.3	15.3	7.7	0.9	-3.0	...
11	1922	-5.8	-1.5	21.6	22.5	17.2	11.4	2.1
12	1923	-3.3	-3.0	1.7	9.9	15.1	15.5	18.9	23.5	16.0	11.1
13	1924	...	-2.3	-0.5	6.2	8.7	13.2	22.0	20.3	14.0	6.6	2.3	-5.2	...
14	1925	-5.2	-4.3	-3.0	2.2	10.4	15.4	19.7	23.1	...	6.7	3.5	-2.9	...
平均	Mean	-4.8	-2.8	-0.6	5.4	10.8	15.2	20.0	21.5	15.5	8.8	2.6	-3.0	7.4
井 邑 Seiyû														
大正 8	1919	23.7	15.9	12.0	3.1	-3.4	...
9	1920	-5.8	-4.7	1.4	5.1	11.0	14.8	22.0	21.7	18.0	10.3	5.4
10	1921	...	-4.1	...	5.6	8.5	14.9	...	21.1	15.6	8.0	0.8	-1.1	...
11	1922	-8.3	-1.8	0.5	6.2	11.0	15.9	21.1	23.6	18.0	9.4	1.9	-5.4	7.7
12	1923	-6.9	-5.4	0.4	5.3	8.5	13.8	20.4	22.3	14.7	8.1	1.7	-4.7	6.2
13	1924	...	-4.8	0.5	7.0	9.1	15.3	23.7	21.9	16.2	7.4	1.9	-4.3	...
14	1925	-4.3	-4.8	-1.0	3.8	12.4	16.1	21.6	22.5	15.4	8.7	4.8	-1.3	7.8
平均	Mean	-6.3	-4.3	0.4	5.5	10.1	15.1	21.8	22.2	16.3	8.7	2.8	-3.4	7.4
金 堤 Kintei														
大正 7	1918
8	1919	...	-4.9	0.4	5.1	11.2	18.2	20.8	20.8	15.2	8.0	2.5	-5.1	...
9	1920	-6.1	-4.1	1.6	5.4	12.0	16.7	22.7	22.2	18.0	9.1	3.7	-1.8	8.3
10	1921	-3.0	-3.6	-0.7	5.4	10.4	15.4	21.4	22.3	15.4	7.4	1.0	-2.4	7.4
11	1922	-7.4	-4.0	-0.5	5.1	10.7	15.9	19.9	21.9	16.2	7.9
12	1923	...	-8.6	0.1	3.1	10.6	11.9	18.2	23.2	16.6	9.9	2.6	-4.0	...
13	1924	-5.4	-3.5	-1.7	7.1	10.3	15.3	22.9	22.1	15.7	7.4	0.6	-5.0	7.2
14	1925	-5.8	-5.4	1.2	4.9	11.9	15.9	20.8	22.9	17.8	8.1	3.6	-3.0	7.7
平均	Mean	-5.5	-4.6	0.1	5.2	11.0	16.0	21.0	22.2	16.4	8.3	2.3	-3.6	7.4
臨 陂 Rinpi														
明治 41	1908	-3.8	-4.4	0.2	5.6	11.3	17.1	21.5	22.1	15.5	9.3	1.3	-3.3	7.7
42	1909	-4.7	-6.0	-2.2	5.1	10.8	16.5	21.9	23.2	17.3	8.0	1.8	-4.1	7.3
43	1910	-2.9	-6.1	-1.2	5.0	11.5	16.7	21.8	21.8	16.6	8.7	3.5	-4.9	7.5
44	1911	-5.5	-2.2	1.9	5.7	12.6	17.2	21.9	22.4	-4.0	...
大正 1	1912	-5.7	-0.9	0.5	5.3	10.6	16.5	20.2	21.4	13.8	5.5	-0.8	-3.5	6.9
2	1913	-6.2	-5.9	-2.8	5.3	9.7	16.0	19.7	20.4	13.9	8.4	1.1	-2.4	6.4
3	1914	-4.6	-2.1	2.9	6.6	12.0	17.3	22.9	22.0	16.0	9.2	3.7	-2.5	8.6
4	1915	-5.8	-3.9	-2.5	5.2	10.8	17.4	22.1	22.0	16.8	11.2	3.1	-2.1	7.9
5	1916	-2.0	-2.8	-2.5	6.6	11.4	16.7	21.0	22.4	17.3	9.1	4.3	-3.8	8.1
6	1917	-10.7	-6.1	-0.6	5.0	10.1	16.4	22.7	21.6	17.5	9.5	0.2	-7.1	6.5
7	1918	-12.1	-2.7	0.1	6.7	11.1	17.0	21.2	22.0	15.2	7.9	3.4	-2.3	7.3
8	1919	-5.3	-4.6	0.9	8.6	11.8	18.6	21.9	21.8	15.8	9.1	2.3	-3.8	8.1
9	1920	-6.5	-4.0	2.7	6.9	12.4	18.5	22.9	23.4	18.5	10.2	4.1	-1.9	8.9
10	1921	-3.8	...	-1.6	5.9	12.3	15.9	21.5	23.0	16.3	8.1	1.4	-1.2	...
11	1922	-6.8	-1.6	0.2	5.8	12.0	17.0	22.6	24.0	18.0	9.3	6.3	-3.5	8.6
12	1923	-7.1	-4.7	1.5	5.4	12.5	16.8	21.4	23.6	16.3	8.0	3.1	-2.8	7.8
13	1924	-4.7	-3.8	-2.5	6.5	10.6	15.7	23.8	23.4	16.1	8.8	2.0	-5.4	7.5
14	1925	-9.4	-5.4	-1.9	6.1	11.8	15.8	21.4	22.9	16.7	8.0	4.9	-2.5	7.4
平均	Mean	-6.0	-4.0	-0.4	6.0	11.4	16.8	21.8	22.4	16.3	8.7	2.7	-3.4	7.7
群 山 Kunsan														
大正 3	1914
4	1915	-5.0	-3.6	-1.7	5.5	11.1	17.1	21.8	21.6	16.7	12.3	4.9	-0.8	8.3
5	1916	-1.4	-2.3	-1.8	7.1	11.5	16.5	20.4	22.3	17.4	10.1	5.2	-2.5	8.5
6	1917	-8.9	-4.7	-0.3	5.9	10.8	16.1	22.6	21.9	17.9	10.5	2.5	-5.1	7.4
7	1918	-7.6	-1.7	1.3	7.2	11.4	16.8	20.6	21.6	16.1	9.5	3.8	-1.5	8.1
8	1919	-5.1	-3.7	1.4	5.4	11.6	17.1	21.4	21.5	15.7	9.7	2.9	-2.5	8.0
9	1920	-5.0	...	2.4	5.4	10.7	16.5	22.1	22.1	17.8	9.7	3.7	-1.8	8.3

平均最低氣溫 Mean Min. Air Temperature

		一月	二月	三月	四月	五月	六月	七月	八月	九月	十月	十一月	十二月	全年	
		Jan.	Feb.	Mar.	April	May	June	July	Aug.	Sept.	Oct.	Nov.	Dec.	Annual	
10	1921	-3.9	-3.4	0.0	5.8	10.7	15.6	21.5	21.9	14.1	6.8	2.5	-1.6	7.5	
11	1922	-6.8	-1.8	...	7.0	11.2	16.4	21.8	23.5	17.3	8.5	1.5	-3.4	...	
12	1923	-6.5	-4.6	0.8	4.8	10.9	15.0	20.3	23.7	14.9	7.6	1.6	-3.1	7.1	
13	1924	-5.5	-4.0	-2.5	5.2	9.9	14.9	22.6	22.2	15.2	7.0	1.6	-4.3	6.9	
14	1925	-4.8	-4.3	-1.2	4.3	12.3	16.1	20.0	22.0	16.7	8.4	5.6	-1.8	7.8	
平均	Mean	-5.5	-3.4	-0.2	5.8	11.1	16.2	21.4	22.2	16.3	9.1	3.3	-2.6	7.8	
錦 山 Kinsan															
大正	4	1915						
	5	1916	-3.3	-4.5	-4.7	5.4	10.8	16.0	20.1	21.1	17.1	7.3	2.7	-5.8	6.9
	6	1917	-12.1	-8.4	-2.2	3.5	7.8	15.1	21.6	19.8	15.7	6.5	-1.2	-8.6	4.8
	7	1918	-12.2	-5.3	-1.7	4.5	7.6	15.6	19.6	19.8	14.5	4.7	...	-3.7	...
	8	1919	-6.8	-5.7	1.8	4.5	7.2	16.7	20.3	20.1	13.8	6.6	0.2	-8.2	5.9
	9	1920	-11.5	-6.1	-0.7	5.4	10.8	16.1	21.5	20.8	16.1	6.4	2.1	-4.5	6.4
	10	1921	-6.7	-6.1	-2.9	4.0	10.6	14.4	20.5	22.5	15.0	8.2	0.3	-2.0	6.5
	11	1922	-6.2	-6.6	-2.8	4.8	10.2	14.6	19.9	22.1	16.6	6.5	3.5	-5.5	6.4
	12	1923	-8.9	-8.0	-1.3	3.3	10.7	15.1	20.1	22.4	14.8	6.4	1.7	-6.5	5.8
	13	1924	-8.6	-5.9	-4.1	5.7	9.4	13.7	22.4	21.2	13.5	5.4	-1.4	-7.5	5.3
	14	1925	-9.1	-8.3	-4.0	4.4	11.0	15.7	19.8	22.1	14.5	5.2	1.3	-4.5	5.7
平均	Mean	-8.5	-6.5	-2.3	4.6	9.9	15.3	20.6	21.2	15.2	6.3	1.0	-5.7	5.9	
慶 尙 南 道															
統 營 Tôei															
大正	8	1919						...	20.5	18.7	13.5	7.9	0.3	...	
	9	1920	-1.4	-0.4	4.9	9.7	13.8	18.2	23.3	23.2	20.7	14.4	9.5	1.9	11.5
	10	1921	0.3	-0.1	3.3	9.8	13.2	16.2	21.9	23.9	19.1	12.8	5.3	1.5	10.6
	11	1922	-2.4	1.6	3.4	10.4	13.7	18.8	22.2	24.3	20.8	13.7	6.9	0.0	11.1
	12	1923	-2.6	-0.9	4.5	9.1	13.6	15.5	21.1	24.9	20.5	11.8	7.2	1.1	10.5
	13	1924	0.2	0.1	1.5	9.4	13.3	16.9	23.4	24.2	18.8	13.2	4.4	0.9	10.5
	14	1925	-1.0	-1.9	2.3	7.4	13.7	18.1	21.3	24.4	19.8	13.6	9.0	0.8	10.6
平均	Mean	-1.2	-0.3	3.3	9.3	13.6	17.3	22.2	24.2	20.0	13.3	7.1	1.0	10.8	
河 東 Katô															
大正	4	1915						21.7	...	17.9	13.0	6.1	-0.9		
	5	1916	-2.4	-0.3	-0.7	7.0	12.5	17.5	21.5	22.9	19.3	12.1	6.7	p-0.9	9.6
	6	1917	-6.1	-3.4	1.5	7.4	...	16.7	22.2	21.7	18.5	11.1	1.9	-3.7	8.1
	7	1918	-7.0	...	2.7	8.3	...	17.1	21.4	21.9	15.7	9.1	4.0
	8	1919	-2.2	2.1	3.0	7.2	11.5	18.4	21.0	21.9	17.1	10.5	3.9	-2.3	9.3
	9	1920	-4.1	-2.4	2.6	6.7	11.7	16.4	22.6	22.7	16.7	7.0	5.3	1.2	8.9
	10	1921	-0.4	-2.1	1.9	8.0	12.5	16.1	21.3	23.2	17.2	9.5	3.0	0.0	9.2
	11	1922	-4.7	0.1	2.2	8.3	12.3	16.0	21.8	23.7	19.0	9.7	3.8	-2.4	9.2
	12	1923	-4.9	-4.2	2.0	6.8	12.2	16.2	20.3	23.2	18.1	9.9	3.8	0.1	8.6
	13	1924	-3.4	-4.0	-0.8	7.8	11.4	14.4	22.4	22.6	16.2	9.0	1.6	-3.0	7.9
	14	1925	-3.5	-3.1	0.4	6.1	11.8	17.8	20.7	22.2	18.8	9.8	5.0	-1.0	8.8
平均	Mean	-3.9	-1.9	1.5	7.4	12.0	16.7	21.5	22.6	17.7	9.8	3.9	-1.3	8.8	
馬 山 Masan															
大正	4	1915						21.6	22.7	18.5	13.9	6.4	0.5		
	5	1916	0.2	-0.5	-0.5	8.4	13.7	17.9	20.9	22.7	18.6	12.6	7.5	0.5	10.2
	6	1917	-6.2	-2.6	1.3	7.0	11.5	16.4	21.9	22.5	18.9	13.8	3.5	-4.1	8.7
	7	1918	-6.2	-0.8	3.2	7.6	12.3	16.9	20.6	21.9	16.8	11.7	4.6	0.3	9.1
	8	1919	-3.1	-1.7	0.9	8.2	11.3	17.0	20.3	22.3	17.2	10.6	5.4	-2.1	8.9
	9	1920	-4.5	-1.9	1.9	7.3	13.0	6.3	0.0	...
	10	1921	...	-2.6	1.8	8.0	12.8	16.0	21.9	23.7	19.0	13.4	2.7	0.0	...
	11	1922	-3.8	1.0	2.5	8.9	12.6	17.2	21.6	24.1	20.1	14.1	5.3	-1.8	10.2

平均最低氣溫 Mean Min. Air Temperature

			一月	二月	三月	四月	五月	六月	七月	八月	九月	十月	十一月	十二月	全年
			Jan.	Feb.	Mar.	April	May	June	July	Aug.	Sept.	Oct.	Nov.	Dec.	Annual
12	1923		-3.9	-3.0	4.0	7.8	13.1	16.7	20.9	24.2	19.1	10.7	4.8	-1.1	9.4
13	1924		-2.2	-1.5	0.5	7.7	12.0	16.1	23.3	23.3	17.5	12.0	3.0	0.0	9.3
14	1925		-2.3	-2.6	1.5	7.4	12.3	15.6	20.2	23.5	18.5	9.7	3.5	-1.3	8.8
平均	Mean		-3.6	-1.6	1.7	7.8	12.4	16.6	21.3	23.1	18.4	12.2	4.7	-1.0	9.3
晉 州 Sinsyû															
大正	6	1917			
	7	1918	-10.1	-3.3	0.7	6.7	11.5	16.4	21.2	21.9	15.5	8.8	2.7	-0.9	7.6
	8	1919	-3.4	-3.1	1.5	6.4	11.5	18.6	21.2	22.5	16.9	8.1	1.8	-4.0	8.2
	9	1920	-5.7	-2.7	2.7	6.8	12.5	17.7	23.1	22.5	18.9	9.9	4.1	-1.3	9.0
	10	1921	-3.3	-3.5	0.7	7.4	12.4	16.3	21.8	23.2	16.9	8.9	1.0	-2.9	8.2
	11	1922	-5.0	-1.2	1.4	7.4	12.1	17.1	22.0	23.8	19.7	9.5	2.5	-4.3	8.8
	12	1923	-5.5	-3.9	2.2	7.2	13.0	16.3	20.9	23.5	16.8	7.3	3.2	-2.5	8.3
	13	1924	-5.2	-3.2	-1.9	6.4	11.2	15.2	23.3	22.5	16.4	9.7	-0.1	-3.9	7.5
	14	1925	-5.0	-5.1	-0.9	4.5	11.9	17.3	20.9	23.1	17.3	7.2	3.1	-3.2	7.6
平均	Mean		-5.4	-3.3	0.8	6.6	12.0	16.9	21.8	22.9	17.3	8.7	2.3	-2.9	8.1
咸 陽 Kanyô															
大正	8	1919							...	21.3	14.0	6.4	0.9	-4.3	
	9	1920	-6.5	-4.5	-0.4	5.7	11.0	15.0	21.2	20.6	17.7	10.8	2.3	-2.3	7.6
	10	1921	-5.3	-5.5	-3.3	5.0	11.2	13.0	20.2	21.8	15.8	6.5	-0.6	-2.9	6.3
	11	1922	-7.7	-3.3	-1.2	5.3	10.0	14.2	20.5	21.9	17.7	7.0	-0.8	-2.7	6.7
	12	1923	-6.9	-4.7	-0.1	4.9	10.5	14.6	20.0	22.3	16.0	6.4	4.1	-2.0	7.1
	13	1924	-4.3	-3.7	-3.5	3.7	8.6	13.1	22.3	22.0	15.4	7.6	-2.7	-4.9	6.1
	14	1925	-7.8	-6.3	-1.5	3.8	9.1	15.1	19.3	22.1	14.3	7.2	3.7	-4.8	6.2
平均	Mean		-6.4	-4.7	-1.7	4.7	10.1	14.2	20.6	21.8	16.2	7.6	1.0	-3.3	6.7
昌 寧 Syônei															
大正	3	1914						17.8	23.6	22.6	18.1	11.7	3.7	-1.6	
	4	1915	-4.9	-2.5	-0.9	7.5	12.4	18.5	21.7	22.0	17.1	12.4	5.1	-1.4	8.9
	5	1916	-1.6	-2.2	-1.5	7.4	12.8	17.3	21.0	22.1	18.7	11.1	5.7	-1.9	9.1
	6	1917	-8.7	-5.4	-1.0	7.0	11.1	16.5	22.4	21.7	17.9	11.1	2.0	-6.0	7.4
	7	1918	-8.5	-3.1	2.1	7.0	12.0	17.8	21.2	21.4	16.2	9.8	3.6	-1.4	8.2
	8	1919	-4.5	-2.8	1.1	7.2	12.3	18.0	20.9	21.8	16.2	10.0	3.5	-3.4	8.4
	9	1920	-5.4	-3.5	2.3	7.8	12.5	17.3	23.7	21.8	18.2	11.1	5.1	-0.4	9.2
	10	1921	-2.1	-2.7	2.1	8.6	12.6	15.3	20.5	23.1	16.8	9.3	1.6	-1.9	8.6
	11	1922	-7.2	-1.5	1.4	8.3	12.1	17.6	21.4	23.5	18.7	10.3	2.7	-3.9	8.6
	12	1923	-8.7	-4.5	2.8	7.3	12.9	16.2	20.6	23.3	16.6	8.6	3.4	-2.8	8.0
	13	1924	-4.4	-3.1	-1.2	7.8	11.8	15.0	22.7	22.5	16.7	9.9	1.1	-3.1	8.0
	14	1925	-4.6	-4.6	-0.1	6.3	12.2	17.1	20.2	22.3	16.8	8.5	4.9	-1.5	8.1
平均	Mean		-5.5	-3.3	0.6	7.5	12.2	17.0	21.5	22.3	17.3	10.2	3.5	-2.5	8.4
蔚 山 Urusan															
大正	7	1918							10.2	4.1	20.3	
	8	1919	-3.3	-2.0	2.3	7.2	11.0	17.3	20.7	22.6	16.5	11.1	6.7	-2.1	9.0
	9	1920	-3.9	-1.8	2.4	7.1	10.9	16.3	21.7	22.0	19.0	10.6	4.4	-0.8	9.0
	10	1921	-1.5	-0.6	0.4	4.8	9.8	13.8	19.8	21.7	16.6	7.3	0.9	-1.5	7.6
	11	1922	-4.9	0.3	1.1	7.9	12.2	16.8	21.7	23.5	19.2	10.6	3.3	-2.5	9.1
	12	1923	-6.1	-2.5	1.0	5.3	12.4	15.2	20.4	23.2	18.9	7.7	3.3	-1.8	8.2
	13	1924	-4.1	-0.8	-1.4	7.6	10.5	15.6	21.9	22.3	16.9	9.0	-1.1	-4.3	7.7
	14	1925	-3.8	-4.9	-0.9	6.2	11.0	15.0	19.3	...	16.8	10.5	4.4	-1.0	...
平均	Mean		-3.8	-1.8	0.7	6.6	11.1	15.7	20.9	22.6	17.7	9.5	3.1	-2.0	8.5
陝 川 Kyôsen															
大正	7	1918						
	8	1919	26.7	11.1	18.1	21.1	21.9	15.1	8.0	3.3	-4.0	...

平均最低氣溫 Mean Min. Air Temperature

		一月 Jan.	二月 Feb.	三月 Mar.	四月 April	五月 May	六月 June	七月 July	八月 Aug.	九月 Sept.	十月 Oct.	十一月 Nov.	十二月 Dec.	全年 Annual
9	1920	-5.5	-4.0	0.8	6.1	11.1	16.9	22.6	21.5	17.3	8.5	2.9	-2.7	8.0
10	1921	-5.2	-6.3	-0.6	7.2	11.6	15.1	20.9	22.6	15.8	5.5	0.0	-4.3	6.9
11	1922	-8.0	-2.2	0.0	9.0	11.3	16.6	22.3	24.0	18.8	8.9	1.6	-3.3	8.3
12	1923	-7.9	-4.1	0.5	5.5	13.0	16.5	20.9	23.7	16.4	7.0	5.2	-1.2	8.0
13	1924	-5.7	-1.6	-1.6	5.6	11.3	15.7	23.4	22.4	16.7	8.6	-0.3	-4.2	7.5
14	1925	-6.1	-4.2	13.5	14.5	19.0	22.3	17.7	7.3	4.0	-6.5	...
平均	Mean	-6.4	-3.7	-0.2	6.7	11.8	16.2	21.5	22.6	16.8	7.7	2.4	-3.7	7.6

居 昌 Kyosyô

大正 3	1914						...	22.2	20.8	15.7	7.1	1.4	-4.3	
4	1915	-8.3	-4.4	-2.6	3.9	8.7	15.8	20.3	20.3	14.5	8.7	1.6	-4.3	6.2
5	1916	-4.4	-4.8	-4.8	4.8	9.8	15.4	20.2	21.1	16.6	7.6	2.9	-5.1	6.6
6	1917	-10.4	-6.5	-2.5	2.9	7.7	14.9	21.9	20.7	16.7	6.8	-1.3	-7.2	5.0
7	1918	-12.9	-7.0	-1.7	5.3	9.4	15.2	20.5	21.0	12.9	5.7	0.7	-2.9	5.5
8	1919	-6.8	-5.5	0.6	5.1	8.5	17.4	20.2	20.4	13.6	6.8	0.6	-6.0	6.2
9	1920	-9.2	-3.5	1.8	3.9	10.8	16.4	21.7	21.5	16.6	7.2	1.6	-4.2	7.1
10	1921	-6.2	-5.3	-1.3	4.6	10.0	15.2	19.5	22.2	15.0	6.9	-1.7	-4.4	6.2
11	1922	-12.9	-7.8	-5.3	-0.4	10.7	14.7	20.4	21.9	16.7	6.5	1.1	-6.6	4.9
12	1923	...	-10.4	-5.1	0.6	7.3	11.6	18.6	22.0	15.1	4.4	1.2	-6.2	...
13	1924	-7.6	-6.2	-5.0	1.9	6.4	13.5	22.4	21.0	14.7	6.5	-2.5	-6.8	4.9
14	1925	-12.4	-7.1	-3.0	3.7	11.7	16.3	20.3	...	15.0	5.8	4.4	-9.0	...
平均	Mean	-9.1	-6.2	-2.6	3.3	9.2	15.1	20.5	21.2	15.2	6.7	0.8	-5.7	5.7

慶 尙 北 道

達 西 面 Tassei-men

大正 6	1917				4.7	8.4	15.9	21.9	21.4	17.2	8.0	-1.1	-8.0	
7	1918	-11.1	-5.6	-0.5	3.6	9.1	...	-1.9	...
8	1919	-6.4	-5.3	-0.3	4.8	9.0	17.5	20.5	21.0	14.9	8.3	0.9	-5.3	6.6
9	1920	-8.2	...	1.3	5.7	11.0	16.1	22.4	21.7	17.9	8.0	3.3	-3.5	...
10	1921	-5.2	-4.9	-0.4	4.9	12.7	15.4	21.7	22.5	16.5	8.0	-0.6	-3.9	7.2
11	1922	-7.4	-2.1	0.4	7.0	11.6	16.9	22.2	23.3	18.7	7.9	1.8	-5.1	7.9
12	1923	-9.0	-4.8	1.8	6.4	12.0	15.8	20.4	23.5	15.6	7.0	3.6	-3.5	7.4
13	1924	-6.2	-3.7	-3.0	5.8	10.3	14.6	23.4	22.7	16.0	8.5	-0.5	-4.7	6.9
14	1925	-6.7	-5.8	-1.7	4.4	10.8	17.0	20.3	22.3	16.3	7.2	3.6	-3.9	7.0
平均	Mean	-7.5	-4.6	-0.3	5.3	11.1	16.2	21.6	22.4	16.6	8.0	1.7	-4.0	7.2

慶 州 Keisyû

大正 3	1914						17.0	23.1	22.0	17.6	7.3	3.0	-2.6	
4	1915	6.1	10.1	16.5	20.8	21.8	15.5	11.8	5.2	-1.9	...
5	1916	-1.3	-2.0	-2.4	5.5	11.5	16.8	18.6	21.4	17.7	9.6	5.5	-2.2	8.2
6	1917	-7.9	-4.8	0.5	6.5	9.2	15.9	21.9	21.1	17.8	10.3	0.2	-5.5	7.1
7	1918	-8.2	-2.7	1.3	6.0	11.0	17.8	19.4	20.9	15.3	9.0	1.6	-5.0	7.2
8	1919	-5.7	-2.7	1.0	5.1	10.2	17.2	20.1	20.5	15.5	8.3	3.0	-3.8	7.4
9	1920	-5.5	-3.6	2.0	8.6	10.8	15.2	21.8	21.9	18.6	9.5	3.9	-1.4	8.5
10	1921	-1.0	-3.2	1.0	8.2	12.2	15.4	20.1	22.3	18.3	10.6	1.3	-2.2	8.5
11	1922	-5.9	-1.3	0.2	7.1	11.3	17.0	21.6	22.8	18.1	10.7	3.0	-2.7	8.5
12	1923	-7.2	-4.5	1.1	6.0	11.9	14.4	19.7	23.1	14.8	8.9	3.6	-3.3	7.4
13	1924	-4.1	-2.5	1.2	6.1	11.2	14.5	23.1	22.2	15.5	9.9	2.1	-3.4	8.0
14	1925	-7.4	-7.4	-0.6	5.2	11.1	15.2	19.9	22.4	17.3	8.0	5.6	-2.7	7.2
平均	Mean	-5.4	-3.5	0.5	6.4	11.0	16.0	20.6	21.9	16.8	9.7	3.2	-3.1	7.8

永 川 Eisen

大正 8	1919						...	22.1	15.3	8.0	1.9	-4.6		
9	1920	-8.4	-4.2	1.2	5.8	10.5	16.2	22.3	21.8	18.2	8.0	3.5	-3.6	7.6
10	1921	-3.8	-4.9	-0.3	6.1	11.0	14.3	20.6	22.1	15.5	8.5	0.1	-3.4	7.2

平均最低氣溫

Mean Min. Air Temperaturure

		一月 Jan.	二月 Feb.	三月 Mar.	四月 April	五月 May	六月 June	七月 July	八月 Aug.	九月 Sept.	十月 Oct.	十一月 Nov.	十二月 Dec.	全年 Annual
8	1919	-4.6	-1.9	1.9	6.8	11.3	16.8	20.0	20.8	16.3	10.0	4.6	-1.7	8.4
9	1920	-5.2	-1.4	1.6	7.0	10.3	15.0	21.7	20.6	17.2	11.8	4.1	-1.8	8.4
10	1921	7.4	10.0	12.3	17.2	21.4	18.1	10.3	2.9	-1.2	...
11	1922	-5.6	1.0	0.6	7.9	13.3	17.4	21.6	23.3	18.5	10.0	3.6	-2.9	9.0
12	1923	-8.3	-1.7	2.4	5.4	9.9	14.4	17.8	22.6	17.0	9.0
13	1924	-3.6	-1.9	-1.2	6.4	10.6	13.4	21.8	21.5	14.6	8.7	1.6	-2.3	7.5
14	1925	-0.8	-2.2	0.0	6.0	10.4	14.0	18.1	21.4	17.0	8.4	2.2	-1.9	7.7
平均	Mean	-4.9	-1.4	0.9	6.7	10.8	14.8	19.7	21.7	17.0	...	3.2	-2.0	8.0

青 松 Seisyô

大正 3	1914						...	22.0	19.6	11.2	2.4	...	-5.0	
4	1915	-9.0	-5.6	-4.3	3.9	8.3	15.6	18.6	19.6	14.0	8.2	1.2	-6.1	5.4
5	1916	-5.1	-5.3	-4.4	3.9	8.8	15.4	18.3	18.6	15.4	5.1	2.2	-6.9	5.5
6	1917	-12.9	-9.7	-2.8	5.0	8.1	15.1	20.3	20.4	13.0	4.2	-3.2	-9.2	4.0
7	1918	-13.9	-6.4	-1.7	2.7	8.0	13.8	17.9	18.7	12.3	6.0	-1.7	-4.9	4.2
8	1919	-7.9	-7.7	-1.6	3.1	7.8	14.3	17.3	18.4	12.7	7.2	1.5	-7.5	4.8
9	1920	-7.8	-5.7	0.1	4.2	10.1	13.6	20.5	17.8	15.7	6.2	0.6	-4.7	5.9
10	1921	-5.8	-5.7	-1.6	4.3	9.6	13.5	19.0	20.4	14.8	6.1	-0.4	-5.1	5.8
11	1922	-9.5	-4.1	-2.2	6.1	10.1	14.7	19.1	21.1	15.0	6.8	-0.4	-9.0	5.6
12	1923	-11.8	-5.1	-1.3	3.5	10.0	13.7	18.1	21.0	14.1	4.0	0.1	-6.7	5.0
13	1924	-9.5	-6.6	-5.5	4.2	8.1	12.5	21.3	19.9	12.9	6.0	-1.0	-7.4	4.6
14	1925	-9.7	-9.0	-4.2	2.1	9.5	14.1	17.6	21.3	13.6	5.4	2.5	-6.1	4.8
平均	Mean	-9.4	-6.4	-2.7	3.9	8.9	14.2	18.9	19.7	14.0	5.9	0.1	-6.7	5.0

榮 州 Eisyû

大正 3	1914						16.2	22.2	21.1	15.1	7.9	1.6	-4.9	
4	1915	-8.5	-5.8	-4.1	4.6	10.1	16.4	20.3	19.7	14.6	9.1	1.8	-4.6	6.1
5	1916	-4.6	-4.2	-4.3	5.3	10.0	14.9	19.3	20.3	16.3	7.2	1.2	-5.1	6.4
6	1917	-13.0	-9.2	-2.6	3.6	8.8	13.8	21.2	19.2	15.0	7.6	-2.7	-8.8	4.4
7	1918	-13.6	-6.2	-1.8	4.8	9.4	14.6	19.6	20.1	12.8	5.7	-0.3	-4.7	5.0
8	1919	-7.9	-6.8	-0.5	4.4	10.0	15.5	18.6	20.1	13.4	6.4	0.2	-8.7	5.4
9	1920	-11.4	-8.4	-3.2	4.4	11.0	15.6	21.8	20.4	16.5	7.4	3.6	-9.0	5.7
10	1921	-5.8	-4.6	0.1	4.8	10.7	13.5	18.0	20.7	14.5	7.4	2.1	-3.7	6.5
11	1922	-3.7	-3.3	-1.8	5.2	10.6	16.0	20.7	22.3	16.7	7.8	-0.2	-9.2	6.3
12	1923	-12.5	-9.6	0.9	3.9	10.2	14.1	19.8	22.2	13.6	4.1	1.1	-7.2	5.1
13	1924	-7.3	-7.9	-5.0	4.2	9.4	14.2	22.0	19.1	13.4	5.1	-4.3	-6.9	4.7
14	1925	-10.5	-7.4	-3.9	2.6	10.4	14.0	19.5	21.4	15.1	4.5	0.6	-5.4	5.1
平均	Mean	-9.4	-6.7	-2.4	4.3	10.1	14.8	20.1	20.5	14.7	6.6	0.3	-6.7	5.5

鬱 陵 島 Uturyôto

大正 8	1919							...	23.9	20.5	15.7	211.0	5.0	
9	1920	3.4	8.3	11.3	16.5	23.6	21.7	19.2	13.0	9.8	2.8	...
10	1921	0.9	0.1	1.9	7.4	11.6	14.9	20.4	23.2	18.3	11.8	5.7	2.0	9.9
11	1922	-2.1	1.9	2.8	8.2	12.5	18.2	22.2	24.3	19.7	13.4	6.2	0.6	10.7
12	1923	-2.0	-1.4	3.9	7.3	12.4	16.6	20.7	24.0	18.2	13.1	7.3	1.9	10.2
13	1924	0.0	-0.8	-0.3	8.6	11.6	13.9	22.8	23.2	18.3	12.7	5.2	1.9	9.8
14	1925	-0.1	-1.3	1.6	7.6	13.0	16.4	19.8	22.7	18.9	13.2	8.4	2.6	10.2
平均	Mean	-0.7	-0.3	2.2	7.9	12.1	16.1	21.6	23.2	18.8	12.9	7.1	2.0	10.3

忠 清 南 道

論 山 Ronsan

大正 4	1915							22.1	21.8	16.0	9.6	2.4	-2.5	
5	1916	-2.0	-3.3	-3.4	...	11.6	16.4	21.3	23.1	16.1	8.3	2.9	-4.1	...
6	1917	-11.9	-6.9	-0.7	4.2	9.7	16.1	22.7	20.6	16.7	7.6	...	-7.7	...
7	1918	-11.0	-5.0	-1.1	4.5	11.7	15.3	19.6	20.1	14.7	6.8	2.2	-3.1	6.2

平均最低氣溫 Mean Min. Air Temperature

		一月	二月	三月	四月	五月	六月	七月	八月	九月	十月	十一月	十二月	全年
		Jan.	Feb.	Mar.	April	May	June	July	Aug.	Sept.	Oct.	Nov.	Dec.	Annual
8	1919	-5.9	-5.4	-0.3	3.9	10.0	15.8	20.9	20.7	13.2	6.6	1.5	-5.3	6.3
9	1920	-12.0	-8.1	0.5	6.9	10.9	15.2	19.4	20.8	16.7	7.1	0.6	-6.2	6.0
10	1921	-7.0	-1.8	-0.8	4.1	11.4	14.7	18.9	21.6	15.3	3.8	-2.7	-0.6	6.4
11	1922	-7.3	-2.9	...	5.8	10.7	15.1	21.5	22.4	16.4	7.0	-0.7	-5.8	...
12	1923	-11.1	-5.9	0.5	4.5	10.9	15.0	18.8	22.3	14.6	5.4	1.4	-4.8	6.0
13	1924	-7.6	-5.8	-2.7	2.4	10.7	12.3	19.4	18.5	13.5	4.4	-3.6	-8.6	4.4
14	1925	-9.7	-10.9	-2.2	2.7	12.2	17.5	20.2	21.7	15.9	7.3	3.7	-3.3	6.3
平均	Mean	-8.6	-5.6	-1.1	4.8	11.0	15.3	20.3	21.2	15.3	6.4	0.6	-5.0	6.2
大 田 Taiden														
大正 6	1917	-13.6	-8.6	-2.0	4.0	9.1	15.8	22.1	21.0	16.6	7.8	-1.0	-6.8	5.4
7	1918	-12.9	-4.4	-0.9	4.5	9.9	15.9	20.6	21.4	14.3	6.8	1.7	-3.6	6.1
8	1919	-6.8	-5.7	-0.4	3.4	9.9	18.7	21.1	21.2	14.0	6.4	-0.3	-7.1	6.2
9	1920	-10.0	-4.9	0.8	3.8	10.2	15.5	21.2	21.6	16.9	6.8	1.5	-3.5	6.7
10	1921	-5.2	-4.6	-1.8	4.8	10.6	15.2	20.8	21.9	15.0	5.1	-1.7	-4.2	6.3
11	1922	-10.3	-3.2	-1.4	4.4	10.0	15.0	21.2	22.8	17.6	7.2	0.0	-6.2	6.4
12	1923	-11.0	-6.2	-0.1	3.9	10.1	14.5	19.6	22.5	14.9	5.8	1.7	-5.1	5.9
13	1924	-6.6	-5.1	-4.2	4.6	9.6	14.0	22.9	21.5	14.9	5.3	-0.7	-5.4	5.9
14	1925	-8.4	-7.4	-2.9	2.3	11.1	16.4	20.5	21.5	14.1	4.4	1.6	-4.4	5.7
平均	Mean	-9.4	-5.6	-1.4	4.0	10.1	15.7	21.1	21.7	15.4	6.2	0.3	-5.1	6.1
保 寧 Honei														
大正 8	1919							...	20.3	14.8	9.0	3.6	-4.1	
9	1920	-5.3	-4.4	1.6	5.0	11.1	14.8	22.0	23.0	18.3	10.4	4.2	-0.4	8.4
10	1921	-2.6	...	0.5	4.7	9.7	15.5	20.9	21.8	16.9	9.0	1.6	-2.6	...
11	1922	-5.9	-3.4	-0.8	5.0	10.4	16.6	22.2	23.5	17.5	9.7	2.3	-3.6	7.8
12	1923	-7.0	-4.5	1.1	4.1	13.0	15.2	19.5	23.5	14.8	6.7	3.9	-3.3	7.3
13	1924	-4.7	-5.9	-2.3	4.9	9.8	15.8	22.6	22.2	15.0	8.9	1.3
14	1925	-4.7	-5.4	-2.3	2.8	11.4	17.1	20.9	22.0	16.2	8.6	4.8	-2.3	7.4
平均	Mean	-5.0	-4.7	-0.4	4.4	10.9	15.8	21.4	22.7	16.5	8.9	3.1	-2.4	7.6
公 州 Kôsyû														
大正 2	1913							19.3	19.4	12.7	6.9	-0.7	-4.5	
3	1914	-6.2	-3.7	1.0	5.6	11.2	16.8	23.2	22.5	16.2	8.2	2.3	-4.5	7.7
4	1915	-3.1	-5.3	-3.2	4.5	10.2	17.1	21.3	20.7	15.0	9.2	1.6	-3.3	7.1
5	1916	-3.2	-4.1	-4.0	5.8	10.0	16.0	20.7	21.9	16.1	7.1	2.4	-4.9	7.0
6	1917	-14.5	-8.2	-0.9	4.6	9.6	15.4	22.2	20.5	16.0	6.6	-1.1	-7.8	5.2
7	1918	-11.5	-4.7	-1.0	5.8	10.5	16.0	20.4	20.9	13.8	6.0	1.3	-5.4	6.0
8	1919	-8.6	-7.3	-1.1	4.5	10.3	17.9	21.2	21.2	14.8	7.1	0.7	-6.8	6.2
9	1920	-11.4	-5.2	0.8	4.6	11.4	15.5	21.9	20.8	16.9	7.4	2.3	-3.4	6.8
10	1921	-5.3	-4.6	-0.6	5.5	10.7	15.5	20.8	21.6	15.0	6.0	0.2	-3.3	6.8
11	1922	-10.0	-3.0	-1.6	6.4	10.7	16.0	21.5	22.9	16.5	7.6	0.1	-6.1	6.8
12	1923	-10.5	-6.4	0.4	4.2	10.6	14.9	20.3	22.8	15.1	6.7	2.0	-5.1	6.3
13	1924	-6.4	-5.0	-2.5	5.6	10.0	14.4	22.7	21.7	14.5	6.3	0.1	-5.7	6.3
14	1925	-7.8	-8.0	-2.6	3.5	11.4	15.7	20.4	21.9	15.1	6.8	2.9	-4.1	6.3
平均	Mean	-8.2	-5.5	-1.3	5.1	10.6	15.9	21.4	21.6	15.4	7.1	1.2	-5.0	6.5
洪 州 Kôsyû														
大正 7	1918							11.8	5.0	1.4	-4.5	
8	1919	-7.4	-7.9	-0.6	4.0	9.5	16.3	22.4	22.8	13.1	7.6	-1.6	-6.0	6.0
9	1920	-8.5	-5.3	-0.8	6.1	11.2	15.1	21.8	20.1	16.0	8.3	1.8	-4.5	6.8
10	1921	-4.7	-5.4	-0.3	5.8	10.5	14.8	20.4	21.5	14.1	5.2	-0.3	-3.9	6.5
11	1922	-7.2	-3.5	-1.2	6.3	10.8	15.5	21.0	23.0	15.3	7.6	-0.5	-6.0	6.8
12	1923	-10.6	-6.2	1.3	4.0	10.9	14.8	20.2	22.2	14.8	6.1	1.4	-5.6	6.1
13	1924	-7.5	-5.1	-3.9	4.9	10.3	12.5	21.3	20.4	14.1	6.3	0.3	-5.9	5.6
14	1925	-8.3	-7.3	-3.3	3.8	9.5	15.2	19.7	20.8	15.9	7.7	2.2	-4.0	6.0
平均	Mean	-7.7	-5.8	-1.3	5.0	10.4	14.9	21.0	21.5	14.9	7.0	0.5	-5.1	6.3

平均最低氣溫 Mean Min. Air Temperature

一月 二月 三月 四月 五月 六月 七月 八月 九月 十月 十一月 十二月 全年
Jan. Feb. Mar. April May June July Aug. Sept. Oct. Nov. Dec. Annual

		成 歡 Seikwan													
大正	5	1916	-3.5	-4.2	-4.4	6.2	10.4	16.2	20.5	21.8	16.0	8.1	2.6	-5.0	7.1
	6	1917	-14.3	-7.8	-3.3	4.2	9.1	16.1	22.0	21.0	16.1	8.2	-0.3	-8.8	5.2
	7	1918	-12.3	-4.6	-2.1	5.6	10.3	16.2	20.1	21.3	14.6	7.8	1.0	-4.8	6.1
	8	1919	-7.7	-6.9	-0.7	4.2	11.0	17.5	21.2	21.0	15.4	8.6	2.2	-6.6	6.6
	9	1920	-10.7	-6.7	0.7	5.3	11.5	16.5	22.2	21.6	16.9	9.6	3.4	-4.1	7.2
	10	1921	-5.8	-4.7	1.2	5.3	10.9	15.1	20.7	21.5	15.5	7.2	0.0	-3.5	7.0
	11	1922	-10.9	6.4	8.9	14.5	21.6	22.6	16.3	...	-0.8	-8.1	...
	12	1923	-10.9	-6.9	0.9	3.9	10.7	13.9	19.1	21.1	13.9	6.6	...	-6.4	...
	13	1924	-9.4	-6.1	-4.2	5.0	10.2	15.0	22.5	21.5	14.8	6.8	1.0	-6.6	5.9
	14	1925	-8.1	-8.0	-3.8	3.4	10.8	14.9	19.6	21.6	15.2	7.4	3.0	-5.4	5.9
	平均	Mean	-9.4	-6.2	-1.7	5.0	10.4	15.6	21.0	21.5	15.5	7.8	1.3	-5.9	6.2

		溫 泉 里 Onsenri													
大正	7	1918							4.4	-0.6	-5.7	
	8	1919	-7.4	-8.0	-1.8	1.8	9.7	17.4	20.9	20.4	14.4	5.8	0.3	-7.2	5.5
	9	1920	-13.0	-7.1	-0.8	4.2	10.8	16.1	21.5	21.0	16.1	6.2	0.1	-9.7	5.5
	10	1921	-10.9	-6.4	-2.4	3.6	10.3	14.8	20.1	20.2	13.4	5.4	-1.0	-6.1	5.1
	11	1922	-12.1	-5.8	-2.8	5.1	9.7	15.4	21.5	22.4	16.0	7.9	1.6	-6.0	6.1
	12	1923	-8.6	-6.5	-0.8	3.8	10.1	14.3	20.3	22.8	14.8	5.4	0.9	-5.3	5.9
	13	1924	-7.9	-5.6	-3.6	4.2	9.1	13.2	22.5	21.2	14.4	5.6	-1.0	-6.7	5.5
	14	1925	-8.7	-8.3	-3.9	2.4	10.0	15.4	19.8	21.7	14.0	6.3	2.0	-4.8	5.5
	平均	Mean	-9.8	-6.8	-2.3	3.6	10.0	15.2	20.9	21.4	14.9	6.1	0.4	-6.5	5.6

		瑞 山 Zuisan													
大正	4	1915							21.3	20.6	16.2	11.8	3.7	-2.1	
	5	1916	-2.5	-3.4	-2.6	6.3	10.0	15.5	19.9	21.9	15.4	9.1	3.7	-3.6	7.5
	6	1917	-9.5	-6.7	-1.5	4.8	9.3	15.0	21.2	20.7	17.1	10.1	2.4	-5.7	6.4
	7	1918	-8.7	-2.6	0.8	5.9	10.0	15.1	19.4	21.0	15.4	8.9	2.5	-2.9	7.1
	8	1919	-6.4	-5.9	0.7	4.7	10.7	16.9	20.8	21.6	16.0	10.0	4.9	-4.4	7.5
	9	1920	-7.3	-6.0	1.2	4.5	11.2	13.8	21.1	21.1	17.2	9.5	3.6	-3.2	7.2
	10	1921	-5.4	-4.7	-2.0	5.3	9.0	13.8	18.5	20.1	14.5	7.7	0.8	-2.3	6.3
	11	1922	-7.5	-2.7	-2.1	6.1	9.5	14.3	19.6	21.0	17.1	11.3	4.3	-0.8	7.5
	12	1923	-4.6	-4.1	1.8	1.6	7.1	13.7	19.9	22.6	15.5	8.8	2.5	-3.5	6.8
	13	1924	-6.9	-5.1	-4.1	5.8	9.9	14.4	21.6	21.4	16.0	7.6	1.6	-3.8	6.5
	14	1925	-4.7	-5.6	-2.5	7.8	12.8	14.9	...	21.5	14.6	8.6	4.7	-4.1	...
	平均	Mean	-6.4	-4.7	-1.0	5.3	10.0	14.7	20.2	21.3	15.9	9.2	3.1	-3.4	7.0

		唐 津 Tôsin													
大正	8	1919							...	20.5	14.4	8.2	0.1	-5.1	
	9	1920	-9.6	-5.9	0.6	3.9	10.5	15.4	21.7	20.9	16.3	7.9	2.9	-2.9	6.8
	10	1921	-4.9	-4.8	1.0	4.7	10.4	14.6	20.4	21.5	14.7	6.1	0.3	-3.0	6.7
	11	1922	-8.7	-3.9	-2.2	4.9	10.6	16.0	21.3	22.7	16.9	8.7	0.7	-5.7	6.8
	12	1923	-8.7	-6.5	11.0	14.4	20.1	22.6	15.0	5.8	2.3	-3.8	...
	13	1924	-5.9	-4.6	-3.5	5.4	9.9	15.2	22.0	21.2	14.7	7.1	0.9	-3.7	6.6
	14	1925	-6.5	-6.0	-0.4	4.3	10.8	15.1	19.7	21.3	15.1	7.9	4.3	-3.6	6.8
	平均	Mean	-7.4	-5.3	-0.9	4.6	10.5	15.1	20.9	21.7	15.5	7.3	1.9	-3.8	6.7

忠 清 北 道

		永 同 Eidô													
大正	8	1919							
	9	1920	5.4	10.2	13.6	21.6	20.9	16.0	6.7	-0.7	-7.5	...
	10	1921	-10.6	-6.3	-3.2	4.8	10.5	12.7	20.3	21.0	14.4	4.8	-0.3	-5.4	5.2
	11	1922	-10.3	-5.0	-2.0	5.1	8.9	14.4	20.7	22.2	16.7	7.0	-0.2	-6.1	6.0

平均最低氣溫 Mean Min. Air Temperature

		一月 Jan.	二月 Feb.	三月 Mar.	四月 April	五月 May	六月 June	七月 July	八月 Aug.	九月 Sept.	十月 Oct.	十一月 Nov.	十二月 Dec.	全年 Annual
12	1923	-10.1	-6.2	0.2	3.8	10.7	14.9	20.4	23.0	15.8	6.3	2.4	-4.7	6.4
13	1924	-9.6	-5.9	-4.2	3.7	9.4	13.6	21.0	19.8	13.2	4.5	-1.8	-6.8	4.7
14	1925	-11.2	-7.8	-3.8	4.4	9.6	14.3	19.9	21.5	16.4	4.9	0.9	-5.1	5.3
平均	Mean	-10.4	-6.2	-2.6	4.5	9.9	13.9	20.7	21.4	15.4	5.7	0.1	-5.9	5.5
報 恩 Hôon														
大正 7	1918						
8	1919	...	-9.7	-1.9	1.3	7.2	14.9	18.0	18.2	11.8	4.7	-2.7	-10.5	...
9	1920	-14.0	-8.5	-2.9	1.3	8.1	13.5	19.7	18.4	14.2	5.0	-2.5	-5.6	3.9
10	1921	-6.6	-8.0	-4.1	4.2	8.5	14.2	19.8	20.9	14.3	5.6	-1.2	-3.2	5.4
11	1922	-8.8	-4.4	-1.5	6.0	10.1	14.4	20.1	21.8	15.9	6.4	-0.6	-7.2	6.0
12	1923	-11.9	-9.6	-1.6	3.9	14.6	4.4	0.4	-6.0	...
13	1924	-8.1	-6.6	-3.3	3.1	8.7	14.6	22.6	21.1	13.6	5.5	-2.0	-7.8	5.1
14	1925	-8.6	-8.3	-4.7	3.4	10.2	15.5	19.5	21.4	16.3	5.8	1.9	-5.2	5.6
平均	Mean	-9.8	-7.9	-2.9	3.3	8.8	14.5	20.0	20.3	14.4	5.3	-1.0	-6.5	4.9
清 州 Seisyû														
大正 2	1913							19.2	18.5	12.0	6.5	-0.4	-4.9	
3	1914	-6.1	-4.3	0.7	4.8	12.3	16.4	22.4	21.3	15.8	7.2	1.5	-4.7	7.3
4	1915	-8.2	-5.9	-3.8	3.1	9.1	15.8	20.3	20.1	14.6	8.7	0.6	-4.2	5.9
5	1916	-3.7	-4.9	-5.0	5.2	9.8	15.7	20.2	20.8	15.6	6.5	1.7	-6.0	6.3
6	1917	-16.1	-9.3	-2.2	3.0	8.2	14.6	21.7	20.4	15.8	6.5	-1.9	-8.4	4.4
7	1918	-13.8	-5.2	-0.7	5.4	9.7	15.7	20.1	20.9	13.0	5.6	1.0	-4.9	5.6
8	1919	-7.8	-6.3	-1.6	3.5	10.0	17.6	20.4	20.6	13.4	6.2	0.0	-7.2	5.7
9	1920	-12.9	-5.8	0.2	4.1	10.3	15.8	21.8	20.9	15.5	6.7	1.4	-4.5	6.1
10	1921	-6.2	-5.2	-1.7	5.1	10.4	14.7	20.3	20.8	14.8	5.3	-1.2	-3.8	6.1
11	1922	-10.6	-3.6	-1.0	4.4	10.2	15.1	20.7	22.6	16.1	7.4	-0.9	-7.0	6.1
12	1923	-12.1	-7.8	0.4	4.4	10.7	14.8	19.8	22.5	14.4	5.9	1.4	-5.1	5.8
13	1924	-6.4	-6.1	-3.8	5.1	9.0	14.4	22.8	20.4	13.5	5.0	-1.4	-6.5	5.5
14	1925	-8.1	-7.6	-3.2	2.5	11.4	15.7	20.0	21.6	14.6	6.2	2.0	-4.6	5.9
平均	Mean	-9.3	-6.0	-1.8	4.2	10.1	15.5	20.9	21.1	14.8	6.4	0.4	-5.6	5.9
鎮 川 Tinsen														
大正 4	1915							20.9	20.6	14.5	9.2	-0.1	-3.6	
5	1916	-3.3	-5.0	-5.9	4.0	9.4	15.8	18.6	20.7	14.4	7.1	0.8	-7.1	5.5
6	1917	?-16.0	-10.3	...	2.8	7.3	14.4	21.7	19.7	15.7	6.5	-3.3	-8.8	...
7	1918	-14.4	-6.0	-2.8	5.5	9.5	15.4	19.8	19.7	13.1	5.1	0.2	-4.7	5.0
8	1919	-8.3	-6.9	-1.8	4.3	?4.3	15.7	17.7	16.8	14.5	6.5	1.6	-7.5	4.7
9	1920	-15.7	-7.1	-0.1	4.8	8.3	11.2	16.2	16.3	11.4	2.0	-3.6	?-14.6	2.4
10	1921	-15.2	-10.4	-2.5	5.3	6.2	10.9	15.3	16.9	9.4	-0.1	-3.3	-10.9	1.8
11	1922	-17.2	-10.2	-3.9	4.5	6.9	10.6	15.9	18.2	17.8	11.7	-6.2	-8.4	3.3
12	1923	-18.4	-9.9	-0.6	4.8	11.0	12.8	16.5	17.8	10.9	5.1	-0.4	-5.2	3.7
13	1924	-6.5	-6.2	-4.2	5.4	10.5	14.5	22.6	21.6	14.0	5.4	-1.0	-6.9	5.8
14	1925	-8.5	-7.6	-4.1	2.4	11.1	14.7	19.7	21.9	14.5	5.8	1.5	-6.0	5.5
平均	Mean	-12.4	-8.0	-2.9	4.4	8.5	13.6	18.4	19.0	13.6	5.5	-1.4	-8.0	4.2
丹 陽 Tanyô														
大正 7	1918							5.8	1.7	-4.4	
8	1919	-7.4	-6.6	-0.2	4.8	10.2	16.5	19.1	19.7	14.3	7.5	-0.1	-7.4	5.9
9	1920	-14.0	-6.8	0.2	6.2	10.8	15.7	21.8	20.4	16.8	7.3	2.3	-4.5	6.4
10	1921	-5.9	-5.7	-0.6	5.6	10.8	14.3	20.2	20.7	14.1	6.2	-1.3	-4.0	6.2
11	1922	-10.6	-3.3	0.2	4.9	11.1	15.8	20.5	22.2	17.0	8.3	0.0	-9.4	6.4
12	1923	-12.8	-10.3	0.5	4.3	11.2	14.2	17.9	22.1	14.5	5.0	0.8	-5.4	5.2
13	1924	-10.2	-7.2	-3.7	5.3	10.0	13.2	21.6	19.7	12.4	3.9	-5.0	-8.5	4.3
14	1925	-11.3	-11.7	...	3.3	11.5	15.1	19.4	21.8	14.1	5.4	1.5	-5.9	...
平均	Mean	-10.3	-7.4	-0.6	4.9	10.8	15.0	20.1	20.9	14.9	6.2	-0.3	-6.4	5.7

平均最低氣溫 Mean Min. Air Temperature

一月 二月 三月 四月 五月 六月 七月 八月 九月 十月 十一月 十二月 全年
Jan. Feb. Mar. April May June July Aug. Sept. Oct. Nov. Dec. Annual

忠 州 Tyûsyû

大正 6	1917	-17.5	-9.9	-3.3	3.0	7.7	14.5	20.7	19.2	14.9	5.6	-2.9	-11.0	3.4
7	1918	-16.1	-6.8	-2.0	4.6	8.7	14.7	18.9	19.9	12.0	5.0	0.4	-6.2	4.4
8	1919	-9.7	-7.9	-1.4	2.9	9.1	16.7	20.0	20.2	13.5	6.2	-1.4	-9.1	4.9
9	1920	-15.1	-6.1	0.2	4.2	10.4	16.0	21.9	21.3	16.6	7.2	0.8	-5.0	6.0
10	1921	-7.0	-5.7	-2.1	4.8	10.8	13.7	20.6	21.8	15.1	8.5	-1.5	-5.0	6.2
11	1922	-12.7	-4.7	0.2	5.7	10.7	17.6	20.8	24.3	17.5	8.5	-0.3	-7.3	6.7
12	1923	-14.7	-9.3	-0.2	4.9	11.3	15.0	20.2	22.9	14.4	5.8	-1.7	-10.7	4.8
13	1924	-13.6	-7.1	-3.3	5.2	10.5	14.9	23.0	20.5	14.0	5.6	-5.6	-9.2	4.6
14	1925	-11.0	-8.4	-4.6	4.2	10.0	14.9	19.4	21.6	14.2	5.5	1.3	-6.2	5.1
平均	Mean	-13.0	-7.3	-1.8	4.4	9.9	15.3	20.6	21.3	14.7	6.4	-1.2	-7.7	5.1

堤 川 Teisen

大正 3	1914						15.1	22.0	21.8	18.0	11.0	4.1	-0.1	
4	1915	-9.2	-7.3	-2.2	4.5	10.8	16.2	21.8	19.6	15.7	7.7	-0.4	-4.9	6.0
5	1916	-2.9	10.7	15.9	16.3	...	13.9	5.3	0.8	-5.5	...
6	1917	-16.2	-11.2	-2.7	2.2	6.8	13.2	20.1	18.4	13.6	4.1	-4.0	-14.1	2.5
7	1918	-17.3	-6.4	-1.4	1.7	6.2	13.4	20.3	20.1
8	1919	14.6	...	23.9	21.8	14.8	6.2	-2.7	-9.8	...
9	1920	-17.1	-8.5	-2.1	3.8	11.6	14.4	20.6	19.4	14.8	4.0	-2.1	-7.7	4.3
10	1921	-7.6	-7.5	-3.2	3.7	10.1	12.4	18.6	20.0	16.8	3.2	-3.5	-5.4	4.8
11	1922	-6.9	-6.4	-1.9	4.9	9.4	13.9	20.9	22.2	15.9	6.3	...	-14.0	...
12	1923	-18.2	-14.1	-4.8	3.3	9.0	11.1	17.4	20.9	12.6	2.4	-1.6	-9.6	2.4
13	1924	-10.8	-9.4	-5.9	2.5	7.4	12.4	21.1	19.4	11.6	3.7	-4.1	-9.9	3.2
14	1925	-15.3	-12.9	-5.9	2.2	10.8	14.4	18.6	20.9	15.0	5.1	1.2	-8.2	3.8
平均	Mean	-12.2	-9.3	-3.3	3.2	9.8	13.7	20.0	20.3	14.5	4.8	-1.8	-8.9	4.2

京 畿 道

振 威 Sin-i

大正 8	1919							...	21.0	14.7	2.6	2.3	...	
9	1920	-11.6	-6.2	0.5	5.7	11.7	16.2	22.0	22.4	17.4	8.3	4.0	-6.9	7.0
10	1921	-4.5	-6.1	-2.8	4.7	10.8	14.9	21.0	21.0	14.7	4.8	-0.5	-3.3	6.2
11	1922	-12.5	-4.8	-0.9	5.0	10.5	15.7	21.7	22.8	15.6	7.4	0.4	-9.2	6.0
12	1923	-11.5	-6.7	1.2	4.5	11.7	...	20.9	23.1	15.0	6.3	2.0	-5.1	...
13	1924	-7.8	-5.8	-3.5	4.6	10.3	15.5	22.6	21.1	14.5	6.6	-2.9	-6.0	5.8
14	1925	-9.5	-7.4	-3.1	4.2	10.9	15.5	20.7	22.6	15.5	7.0	2.6	-5.7	6.1
平均	Mean	-9.6	-6.2	-1.4	4.8	11.0	15.6	21.5	22.2	15.5	6.7	0.9	-6.0	6.3

水 原 Suigen

明治 41	1908						15.1	19.8	20.7	14.0	7.3	-1.3	-5.8	
42	1909	-7.2	-8.6	-3.4	4.4	9.7	14.6	20.8	22.0	15.2	6.2	-0.4	-8.0	5.4
43	1910	-5.7	-8.3	-2.6	3.4	8.7	15.3	20.3	20.2	14.4	7.1	0.6	-8.5	5.4
44	1911	-9.9	-4.3	0.3	4.6	10.5	15.7	20.4	20.9	17.0	6.4	2.1	-6.3	6.5
大正 1	1912	-10.1	-3.1	-0.7	4.5	10.3	16.6	20.6	21.7	12.5	5.7	3.0	-7.0	6.2
2	1913	-10.1	-8.9	-3.2	4.7	9.8	16.1	19.1	19.0	12.7	7.1	-0.2	-5.7	5.0
3	1914	-6.7	-4.3	0.9	5.4	11.3	16.1	22.6	21.7	15.6	8.5	2.1	-2.9	7.5
4	1915	-8.7	-6.4	-3.4	3.9	10.3	...	21.4	20.7	15.1	9.9	1.0	-3.5	...
5	1916	-3.6	-4.6	-4.4	5.9	10.2	16.1	20.1	21.7	15.8	7.1	3.3	-5.5	6.8
6	1917	-14.2	-9.3	-2.1	3.7	8.8	15.1	21.6	20.8	15.9	7.5	-1.2	-10.2	4.7
7	1918	-14.2	-4.9	-0.8	5.2	10.1	15.4	19.7	21.1	13.8	6.5	0.0	-5.7	5.5
8	1919	-8.7	-8.1	-1.4	3.4	9.5	16.6	21.0	21.2	14.8	7.5	0.6	-7.2	5.8
9	1920	-12.2	-7.1	0.5	4.4	10.9	15.5	21.8	21.2	16.7	8.1	2.5	-5.9	6.4
10	1921	-7.3	-5.8	-1.3	5.2	10.6	15.4	20.5	21.5	14.9	6.3	-1.4	-4.7	6.2
11	1922	-12.3	-3.9	-1.9	5.7	10.4	15.4	20.7	22.7	16.2	8.1	-0.9	-9.2	5.9
12	1923	-11.2	-7.4	0.3	4.2	11.2	14.3	20.2	22.6	14.5	6.8	0.5	-6.5	5.8

平均最低氣溫 Mean Min. Air Temperature

		一月	二月	三月	四月	五月	六月	七月	八月	九月	十月	十一月	十二月	全年
		Jan.	Feb.	Mar.	April	May	June	July	Aug.	Sept.	Oct.	Nov.	Dec.	Annual
13	1924	-7.3	-6.3	-3.9	5.3	10.0	15.3	22.4	21.8	14.5	5.1	-1.5	-6.8	5.7
14	1925	-10.0	-8.6	-3.7	3.1	10.7	15.1	19.2	21.6	15.2	7.4	2.2	-5.5	5.6
平均	Mean	-9.4	-6.5	-1.8	4.5	10.2	15.5	20.7	21.3	15.0	7.1	0.7	-6.4	5.9
楊 平 Yôhei														
大正 3	1914						...	22.7	21.4	14.9	7.1	1.8	-6.4	
4	1915	-9.2	-7.0	-4.5	2.7	9.3	15.6	20.3	19.9	14.0	8.5	-1.1	-4.9	5.3
5	1916	-5.2	-5.9	-5.5	5.0	8.1	15.4	19.6	5.3	1.3	-6.7	...
6	1917	-15.0	-10.4	...	4.3	8.2	14.2	21.4	20.8	14.7	5.8	-2.2	-10.9	...
7	1918	-17.5	-6.1	-1.2	5.6	9.8	15.5	19.1	20.1	12.7	4.1	-0.3	-6.7	4.6
8	1919	-9.6	-10.8	-1.7	2.9	9.4	16.4	18.5	19.7	13.5	5.9	-1.8	-10.4	4.3
9	1920	-15.8	-7.5	0.5	3.7	10.2	15.1	20.8	20.7	15.6	6.1	1.3	-8.0	5.2
10	1921	-7.8	-5.3	-0.5	4.3	9.5	16.0	19.8	20.3	15.8	5.1	-0.8	-5.7	5.9
11	1922	-14.4	-5.1	-2.8	4.1	9.8	15.3	20.4	22.1	14.6	7.6	-2.1	-11.1	4.9
12	1923	-14.9	-10.2	-1.2	3.6	10.6	13.7	20.2	22.6	14.3	6.5	0.9	-7.3	4.9
13	1924	-9.2	-6.9	-3.8	5.0	10.1	14.6	22.7	22.2	14.6	4.2	-3.5	-6.7	5.3
14	1925	-10.9	-9.1	-5.3	4.3	10.1	14.2	19.2	21.4	14.7	6.5	1.7	-5.9	5.1
平均	Mean	-11.8	-7.7	-2.6	4.1	9.6	15.1	20.2	21.0	14.5	6.0	-0.6	-7.7	5.0
江 華 Kôkwa														
大正 7	1918						8.5	4.7	-5.8		
8	1919	-8.9	-5.6	0.2	5.2	11.2	16.8	21.6	22.1	16.3	10.3	...	-6.1	
9	1920	-8.8	-7.9	3.9	7.8	13.0	16.7	20.4	22.0	16.8	11.1	4.0	-4.9	7.8
10	1921	-6.4	-3.5	0.7	6.5	12.4	15.7	20.0	22.1	16.3	9.7	0.3	-5.6	7.4
11	1922	-7.8	-3.6	-1.8	7.1	11.4	15.3	21.4	23.3	16.1	9.3	-4.0	-8.6	6.5
12	1923	-9.2	-5.7	...	5.2	11.2	15.7	20.6	22.8	14.8	8.3	1.5	-4.2	6.9
13	1924	-7.0	-5.7	-2.9	6.3	11.2	14.9	21.6	21.9	15.5	8.2	1.2	-5.0	6.7
14	1925	-6.4	-7.1	-2.0	5.4	11.3	13.9	19.1	20.7	15.6	8.2	3.1	-4.9	6.4
平均	Mean	-7.8	-5.7	-0.3	6.2	11.7	15.6	20.7	22.1	15.9	9.3	1.0	-5.6	6.9
加 平 Kahei														
大正 4	1915						...	19.4	13.9	8.5	...	-7.9		
5	1916	-9.4	-12.4	-7.0	1.6	8.2	13.0	16.8	20.5	12.7	4.2	-0.3	-7.4	3.4
6	1917	-17.7	-10.9	-2.0	2.6	7.1	14.1	20.5	19.4	14.8	5.9	-1.6	-11.4	3.4
7	1918	-15.9	-5.8	-0.6	4.0	9.2	14.4	18.0	19.8	13.0	4.7	0.2	-7.1	4.5
8	1919	-8.9	-9.8	-1.9	3.4	9.0	15.2	20.6	19.6	13.1	5.6	-0.8	-9.0	4.7
9	1920	-16.0	...	-2.2	1.9	8.2	13.5	19.2	19.7	12.3	4.4	-0.5	-10.4	...
10	1921	-12.5	-10.7	-4.5	4.0	8.0	14.7	19.5	21.7	11.4	3.0	-3.1	-8.0	3.6
11	1922	-17.8	-6.4	-3.5	3.9	9.2	15.7	20.4	21.7	14.2	6.9	-3.0	-11.7	4.1
12	1923	-15.1	-10.0	-2.5	2.9	9.9	13.2	19.6	22.2	14.3	5.7	-1.8	-9.9	4.0
13	1924	-10.5	-7.9	-3.7	4.9	9.4	13.1	21.8	20.1	12.6	4.0	-2.8	-8.9	4.3
14	1925	-11.7	-9.7	-4.6	2.6	9.0	14.7	19.1	20.8	13.5	5.3	-0.2	-6.9	4.3
平均	Mean	-13.6	-9.3	-3.3	3.2	8.7	14.2	19.6	20.6	13.2	5.0	-1.4	-9.1	4.1
開 城 Kaizyô														
大正 6	1917						12.2	19.4	18.2	12.7	4.2	
7	1918	-14.7	-7.1	-3.9	0.8	5.2	12.1	15.9	18.4	13.3	5.6	-1.2	-12.0	2.3
8	1919	-13.2	-9.4	-2.8	1.3	5.1	12.7	...	18.2	10.6	5.4	-2.2	-11.0	...
9	1920	-14.6	-9.1	-0.1	5.1	9.1	14.6	20.0	20.2	15.6	8.1	0.2	-9.8	4.9
10	1921	-9.3	-7.6	-3.2	4.0	9.3	13.3	17.7	20.3	14.7	6.9	-2.8	-7.8	4.6
11	1922	-14.0	-4.9	-3.5	4.8	11.5	14.9	19.6	21.4	13.6	6.4	-2.4	-10.4	4.8
12	1923	-11.8	-8.7	-1.2	3.1	10.1	13.8	20.1	22.2	14.4	6.6	-1.1	-8.2	4.9
13	1924	-8.9	-7.6	-4.7	4.8	10.2	15.0	21.7	21.7	14.2	5.4	-2.9	-7.3	5.1
14	1925	-10.4	-9.6	-4.1	3.3	10.5	15.5	19.2	20.9	15.1	6.4	1.3	-7.6	5.0
平均	Mean	-12.1	-8.0	-2.9	3.4	8.9	14.0	19.2	20.4	13.9	6.4	-1.4	-9.3	4.4

平均最低氣溫

Mean Min. Air Temperature

一月 二月 三月 四月 五月 六月 七月 八月 九月 十月 十一月 十二月 全年
 Jan. Feb. Mar. April May June July Aug. Sept. Oct. Nov. Dec. Annual

江 原 道

蕨 珍 Urutin

大正 8	1919													
9	1920	...	-2.5	0.6	6.6	10.2	14.1	21.7	21.0	18.0	10.9	5.8	-0.6	...
10	1921	-1.9	-1.0	1.2	6.5	10.8	13.8	19.7	21.7	17.1	8.8	2.4	-0.4	8.2
11	1922	-5.9	0.0	1.2	7.5	7.8	16.9	21.5	23.0	18.3	11.2	3.5	-2.4	8.6
12	1923	-5.6	-4.8	2.5	6.6	10.9	14.6	19.7	22.6	16.3	9.4	5.4	-2.4	7.9
13	1924	-2.9	-2.2	-2.5	7.3	10.7	13.8	20.7	21.9	16.6	9.0	4.2	-1.2	8.0
14	1925	-2.7	-2.5	1.5	5.3	10.9	15.2	19.1	21.9	15.9	9.3	...	-1.4	...
平均	Mean	-3.8	-2.2	0.8	6.6	10.2	14.7	20.4	22.0	17.0	9.8	4.3	-1.4	8.2

寧 越 Neietu

大正 7	1918												-1.0	-6.5	
8	1919	-8.6	-9.2	-1.9	3.5	9.1	14.6	19.5	18.9	12.9	6.3	-2.4	-9.8	4.4	
9	1920	-14.7	...	-6.7	4.0	8.5	14.4	19.0	20.6	15.0	2.5	
10	1921	-13.9	
11	1922	-3.5	3.1	4.9	...	15.8	18.4	15.8	6.4	-2.5	-12.2	...	
12	1923	-15.7	-12.1	-0.6	2.6	9.0	12.9	18.5	21.1	12.7	3.8	0.3	-8.8	3.6	
13	1924	-10.9	-8.5	-5.4	2.6	7.4	12.2	20.3	19.0	12.0	3.7	-5.6	-10.0	2.9	
14	1925	-13.3	-11.5	-4.1	1.4	...	13.6	18.7	20.8	14.0	4.4	0.7	-6.4	...	
平均	Mean	-12.9	-10.3	-3.7	2.9	7.8	13.5	18.6	19.8	13.7	4.5	-1.9	-9.4	3.6	

原 州 Gensyû

大正 3	1914						16.1	23.0	21.7	14.6	6.3	-1.6	-5.8		
4	1915	-9.4	-6.4	-4.2	2.7	10.5	16.5	20.7	21.6	16.3	9.6	...	-4.6	...	
5	1916	-6.0	-6.3	-5.1	5.8	10.4	15.8	20.5	22.7	16.7	7.9	22.9	-5.7	6.6	
6	1917	-15.5	-9.8	-4.0	3.5	8.5	16.1	21.6	20.0	15.3	6.7	-3.6	-11.1	4.0	
7	1918	-16.1	-7.2	-2.6	5.2	8.7	15.2	19.1	20.5	12.8	3.7	-0.3	-6.2	4.4	
8	1919	-9.3	-9.7	-4.3	2.1	9.0	16.2	20.1	19.5	13.3	3.5	-1.1	-9.6	4.1	
9	1920	-17.3	-8.9	11.2	14.6	19.9	5.9	0.9	-9.1	...	
10	1921	-11.7	-6.7	-2.2	4.2	10.0	13.8	19.1	19.8	12.5	5.6	-2.7	-6.5	4.6	
11	1922	-15.2	-5.9	-1.9	4.7	10.0	15.2	22.1	22.3	16.0	6.3	-2.3	-11.8	5.0	
12	1923	-16.3	-11.9	-1.3	4.8	9.8	12.7	19.4	22.7	15.0	7.9	-1.2	-7.5	4.5	
13	1924	-10.0	-8.0	-4.1	4.5	10.3	14.8	22.5	21.2	13.6	4.0	-4.3	-8.4	4.7	
14	1925	-12.1	-11.0	-2.6	4.7	9.7	14.0	18.5	20.7	14.8	4.4	1.2	-7.0	4.6	
平均	Mean	-12.6	-8.3	-3.2	4.2	9.8	15.0	20.3	21.1	14.6	6.0	-1.1	-8.0	4.8	

平 昌 Heisyô

大正 8	1919														
9	1920	-16.1	-8.7	-0.9	3.8	9.4	14.5	20.5	19.1	15.2	5.9	0.6	-7.4	4.7	
10	1921	-7.9	-7.2	-3.7	4.4	9.5	13.3	18.9	19.7	13.2	4.6	-2.3	-6.1	4.7	
11	1922	-14.1	-5.5	-3.1	5.3	10.1	14.6	20.1	20.6	16.7	8.2	-1.9	-10.9	5.0	
12	1923	-11.2	-8.1	-0.5	3.3	11.1	13.6	18.6	21.4	14.7	5.5	0.1	-7.5	5.1	
13	1924	-9.9	-7.6	-5.2	5.2	8.4	11.5	20.9	19.8	12.7	4.0	-4.4	-8.8	3.9	
14	1925	-12.7	-10.0	-4.6	2.9	9.5	14.0	18.2	20.6	13.2	4.7	0.7	-7.5	4.1	
平均	Mean	-12.0	-7.9	-3.0	4.1	9.7	13.6	19.5	20.2	14.3	5.5	-1.2	-8.0	4.6	

旌 善 Seizen

大正 4	1915														
5	1916	-6.0	-6.1	-4.6	4.3	8.6	15.1	17.9	19.5	15.1	5.9	1.3	-6.8	5.4	
6	1917	-13.8	-10.0	-3.0	3.4	7.8	13.9	18.8	17.3	13.9	6.0	-2.3	-9.9	3.5	
7	1918	-14.6	-6.8	-2.3	4.1	8.2	14.3	18.2	18.5	12.3	4.8	-0.4	-5.3	4.3	
8	1919	-8.0	-8.4	-3.8	4.3	8.7	15.0	18.4	18.4	13.7	6.4	-0.2	-8.6	4.7	
9	1920	-14.2	-8.4	-2.6	4.1	8.8	13.8	20.6	19.0	15.6	6.1	2.0	-6.8	4.8	

平均最低氣溫 Mean Min. Air Temperature

		一月	二月	三月	四月	五月	六月	七月	八月	九月	十月	十一月	十二月	全年
		Jan.	Feb.	Mar.	April	May	June	July	Aug.	Sept.	Oct.	Nov.	Dec.	Annual
10	1921	-6.3	-6.7	-1.9	4.3	9.1	13.0	19.2	19.5	13.9	4.8	-1.4	-5.6	5.2
11	1922	-11.1	-5.1	-3.4	5.0	9.6	14.3	19.6	20.9	15.1	6.8	-1.4	-10.4	5.0
12	1923	-13.1	-10.9	-1.1	3.4	9.5	13.3	18.4	21.5	13.0	5.0	-0.4	-6.6	4.3
13	1924	-8.2	-7.3	-4.7	4.5	8.7	12.3	20.7	19.5	13.1	4.6	-2.4	-7.7	4.4
14	1925	-12.9	-11.4	-5.8	3.4	8.7	13.4	18.0	20.8	13.4	5.2	0.1	-8.4	3.7
平均	Mean	-10.8	-8.1	-3.3	4.1	8.8	13.8	19.0	19.5	13.9	5.6	-0.5	-7.6	4.5
三 陟 Santyoku														
大正 8	1919							...	20.3	15.6	10.6	5.2	-1.5	
9	1920	-5.0	-3.7	10.0	15.3	21.6	19.9	17.9	11.2	5.7	-1.5	...
10	1921	-2.3	-1.9	0.4	5.4	9.4	13.3	18.8	19.2	15.3	8.5	1.4	-1.8	7.1
11	1922	-6.2	-1.5	0.8	7.3	11.0	13.7	21.6	22.8	17.6	11.4	3.3	-2.3	8.3
12	1923	-5.6	-5.6	1.4	6.3	10.6	14.2	19.5	22.3	16.1	9.8	2.8	-1.9	7.5
13	1924	-4.4	-3.5	-1.4	6.5	9.8	13.8	21.4	21.7	16.1	8.7	1.5	-1.3	7.4
14	1925	-3.9	-4.7	-1.6	5.3	9.5	15.0	18.4	21.0	15.3	8.7	5.6	-3.2	7.1
平均	Mean	-4.6	-3.5	-0.1	6.2	10.1	14.2	20.2	21.2	16.4	9.7	3.4	-2.0	7.6
横 城 Ôzyô														
大正 8	1919							5.2	-1.0	-10.2	
9	1920	-14.5	-7.9	0.3	3.9	9.8	14.9	21.2	20.3	15.6	6.4	3.0	-7.5	5.5
10	1921	-8.6	-7.3	-0.6	6.7	9.8	13.6	19.1	20.4	13.9	4.1	-2.4	-6.2	5.2
11	1922	-15.2	-5.2	-2.7	4.8	9.8	14.2	19.9	21.5	15.7	6.7	-1.9	-11.4	4.7
12	1923	-15.2	-12.1	-0.8	3.7	9.9	12.8	18.5	22.1	14.0	5.5	-0.6	-8.1	...
13	1924	-10.6	-8.0	-5.2	3.2	8.6	15.0	20.6	17.6	10.9	2.0	-3.2	-8.0	3.6
14	1925	-11.5	-10.4	-4.7	2.5	9.4	15.2	18.1	20.7	13.5	4.5	1.0	-6.7	4.3
平均	Mean	-12.6	-8.5	-2.3	4.1	9.6	14.3	19.6	20.4	13.9	4.9	-0.7	-8.0	4.6
春 川 Syunsen														
大正 2	1913						15.0	18.2	17.6	10.8	4.9	-1.0	-10.7	
3	1914	-10.2	-6.6	-2.2	3.8	9.5	15.4	21.7	20.6	14.5	6.1	-0.6	-7.2	5.4
4	1915	-10.9	-7.4	-4.7	2.7	9.3	15.6	20.1	19.5	13.4	8.1	-1.2	-7.2	4.8
5	1916	-6.5	-7.2	-6.0	4.8	8.4	15.3	19.2	20.4	14.9	5.5	0.0	-8.3	5.0
6	1917	-17.2	-10.8	-4.0	2.1	7.4	14.5	21.1	19.6	14.8	5.8	-3.1	-12.7	3.1
7	1918	-18.4	-6.8	-2.5	3.4	9.4	13.7	19.1	20.1	12.6	4.2	-1.9	-7.3	3.8
8	1919	-10.7	-9.5	-1.9	2.3	8.0	15.4	20.7	...	13.0	4.8	-1.5	-11.0	...
9	1920	-20.5	-10.6	-2.3	3.1	9.7	14.8	21.2	19.8	14.4	3.7	-1.4	-9.2	3.6
10	1921	-10.1	-8.5	-3.6	3.5	8.8	14.3	19.2	20.0	13.4	3.8	-4.3	-8.5	4.0
11	1922	-16.9	-7.1	-5.0	2.6	9.0	14.5	20.0	21.0	15.2	6.9	-3.6	-13.1	3.5
12	1923	-15.3	-13.1	-3.4	2.3	9.9	13.7	18.4	21.5	13.2	3.9	-2.0	-9.6	3.3
13	1924	-11.3	-8.5	-5.1	3.7	8.4	13.9	21.8	20.0	13.1	3.1	-4.0	-10.5	3.7
14	1925	-12.9	-11.4	-5.9	2.5	9.0	13.2	18.4	20.5	13.4	4.3	-0.3	-8.6	3.5
平均	Mean	-13.4	-9.0	-3.9	3.1	8.9	14.5	20.1	20.3	13.8	5.0	-2.0	-9.4	4.0
麟 蹄 Rintei														
大正 3	1914						14.9	21.3	19.7	14.0	6.2	0.5	-6.5	
4	1915	-9.9	-7.4	-3.9	2.9	8.8	14.8	19.7	18.4	13.2	8.2	-0.6	-5.6	4.9
5	1916	-5.9	-7.2	-6.0	3.9	8.2	14.7	18.0	18.9	14.0	5.2	0.3	-7.9	4.7
6	1917	-15.0	-10.9	-4.0	2.2	6.9	13.5	19.3	18.2	13.7	6.1	-2.7	-10.2	3.1
7	1918	-15.7	-7.6	-2.7	4.1	8.5	14.4	17.3	19.6	14.2	6.6	-2.0	-7.7	4.1
8	1919	-8.3	-9.7	-0.5	2.7	9.8	14.3	18.4	17.8	11.9	3.7	-2.4	-10.2	4.0
9	1920	-16.4	-3.2	-2.4	3.5	9.5	14.1	20.7	19.1	14.6	6.5	2.4	-5.9	4.7
10	1921	-8.5	-7.9	-2.4	2.7	10.0	13.8	18.4	19.7	13.3	4.2	-2.1	-6.3	4.6
11	1922	-15.7	-6.5	-4.3	3.9	9.6	15.0	19.9	20.7	15.2	7.3	-2.1	-10.1	4.4
12	1923	-14.0	-11.3	-0.8	3.3	9.7	13.2	18.9	22.1	13.4	5.2	-0.9	-10.2	4.1
13	1924	-10.0	-9.6	-7.4	2.6	7.8	12.1	20.5	19.7	13.0	3.3	-3.3	-10.0	3.2
14	1925	-11.8	-8.0	-2.5	3.5	9.4	16.8	18.6	20.0	14.6	5.8	-0.3	-6.7	5.0
平均	Mean	-11.9	-8.7	-3.4	3.2	8.9	14.2	19.1	19.5	13.7	5.6	-1.2	-8.3	4.2

平均最低氣溫

Mean Min. Air Temperature

一月 二月 三月 四月 五月 六月 七月 八月 九月 十月 十一月 十二月 全年
 Jan. Feb. Mar. April May June July Aug. Sept. Oct. Nov. Dec. Annual

		鐵 原 Tetugen													
大正	4	1915							20.2	...	12.2	8.5	-1.7	-11.4	
	5	1916	-10.1	-13.7	-7.9	3.0	8.5	14.7	18.3	19.0	14.7	5.6	-0.6	2-8.9	3.6
	6	1917	-16.6	-11.6	-4.1	-0.2	6.6	14.4	19.3	18.6	14.2	5.1	...	-12.2	...
	7	1918	-17.0	-6.4	-3.1	3.1	8.0	13.8	17.8	18.3	11.5	6.5	...	-7.8	...
	8	1919	-13.1	-9.6	-2.0	1.2	9.3	14.7	17.9	19.3	12.4	-9.2	...
	9	1920	-15.1	-11.8	-2.8	3.1	9.7	14.4	21.0	19.4	15.5	6.9	0.8	-7.6	4.5
	10	1921	-8.0	-8.4	-3.5	4.1	9.2	13.3	19.0	19.9	12.8	5.1	-2.3	-7.4	4.5
	11	1922	-17.2	-7.0	-3.1	2.7	8.3	13.8	19.6	20.6	14.8	6.3	-4.1	-11.7	3.6
	12	1923	-13.6	-11.1	-1.7	3.4	9.4	13.2	18.7	21.1	12.5	4.2	-1.3	-8.8	3.8
	13	1924	-10.5	-9.6	-6.7	3.3	9.5	13.6	21.1	20.0	13.7	3.5	-4.6	-12.0	3.4
	14	1925	-11.8	-9.8	-5.7	2.7	9.8	15.1	18.2	20.0	12.4	4.6	1.0	-9.9	3.9
平均		Mean	-13.3	-9.9	-4.1	2.6	8.8	14.1	19.1	19.6	13.5	5.3	-1.6	-9.6	3.7

		金 化 Kinkwa													
大正	7	1918							3.6	...	-8.7	
	8	1919	-12.3	-10.6	-2.5	2.0	8.6	14.7	21.1	19.6	11.6	6.0	-1.6	-11.4	3.8
	9	1920	-15.9	-10.9	-2.4	2.2	9.0	13.6	20.8	19.3	14.8	5.5	-1.4	-8.3	3.9
	10	1921	-9.5	-9.4	-3.2	1.9	9.2	12.7	18.9	20.1	13.3	4.1	-4.1	-8.4	3.8
	11	1922	-18.5	-8.2	-4.2	2.9	8.6	12.9	19.7	20.4	13.6	5.6	-2.1	-11.5	3.3
	12	1923	-12.1	-11.5	-1.9	1.6	8.4	12.0	18.8	20.9	11.4	3.1	-2.2	-8.5	3.4
	13	1924	-8.0	-10.4	-7.4	2.4	7.3	13.8	21.4	19.4	11.9	3.0	...	-9.7	...
	14	1925	-13.7	-13.3	-9.9	1.7	8.8	14.0	18.2	19.4	11.7	4.5	0.8	-10.2	2.7
平均		Mean	-12.9	-10.6	-4.5	2.1	8.6	13.4	19.8	19.9	12.6	4.5	-1.8	-9.7	3.5

		伊 川 Isen													
大正	8	1919							-11.9	
	9	1920	-16.9	-11.5	-2.4	2.7	9.1	14.0	20.7	19.4	13.8	5.3	0.5	-8.9	3.8
	10	1921	-10.0	-10.4	-3.4	2.9	8.5	12.0	18.9	19.3	11.9	3.9	-4.3	-7.4	3.0
	11	1922	-19.0	-5.9	-2.1	5.5	8.8	14.2	20.4	20.7	13.8	5.5	-5.1	-12.8	3.7
	12	1923	-16.4	-16.2	-5.1	3.0	10.2	12.6	18.9	21.7	11.4	2.9	-3.0	-12.1	2.3
	13	1924	-9.4	-7.5	-5.6	6.3	11.8	15.0	16.4	19.2	12.9	4.7	-1.4	-8.9	4.5
	14	1925	-11.0	-11.3	-4.1	2.6	9.6	14.4	18.4	19.7	12.2	4.5	-1.8	-10.8	3.7
平均		Mean	-13.8	-10.5	-3.8	2.9	9.7	13.7	19.0	20.0	12.7	4.5	-2.5	-10.2	3.5

		高 城 Kôzyô													
大正	8	1919							18.5	19.1	14.1	7.0	-0.5	...	
	9	1920	-12.8	-4.9	-1.3	5.4	11.5	19.1	22.9	22.3	19.6	10.0	5.3	-5.4	7.6
	10	1921	-5.0	-5.3	-1.8	4.2	9.8	15.1	21.0	20.7	14.4	7.8	2.1
	11	1922	-8.8	-4.4	-0.7	7.0	12.0	16.2	20.2	21.3	17.7	9.8	1.9	-4.3	7.3
	12	1923	-6.7	-7.6	-0.3	5.6	10.6	12.9	18.3	22.1	14.5	8.2	1.9	-5.7	6.2
	13	1924	-6.4	-6.6	...	5.3	9.7	16.0	22.0	21.5	15.1	8.2	0.8	-3.6	...
	14	1925	-7.5	-6.9	-1.8	5.5	9.1	12.4	18.6	21.3	14.6	8.3	2.6	-4.1	6.0
平均		Mean	-7.9	-6.0	-1.2	5.5	10.5	15.3	20.5	21.5	16.0	8.7	2.4	-4.6	6.7

		准 陽 Waiyô													
大正	3	1914						...	21.2	17.2	8.1	...	-2.0	-6.5	
	4	1915	-13.7	-9.9	-6.5	1.2	4.8	13.5	18.3	17.8	10.4	6.9	-1.8	-6.0	2.9
	5	1916	-7.6	-10.6	-7.9	2.2	6.8	13.7	17.2	17.7	12.6	3.8	-2.4	-13.3	2.7
	6	1917	-19.7	-14.5	-4.9	-1.0	5.9	12.1	19.0	17.0	12.0	4.1	-4.1	-14.3	1.0
	7	1918	-18.5	-9.8	-4.6	1.7	7.3	12.9	16.9	17.4	10.8	0.4	-5.9	-9.3	1.6
	8	1919	-17.1	-15.3	-4.7	-1.3	8.7	13.6	17.6	17.5	10.6	4.7	-2.7	-13.1	1.5
	9	1920	-19.1	-16.9	-5.4	1.1	7.4	10.5	16.7	15.3	11.1	2.6	-2.0	-11.3	0.8
	10	1921	...	-13.3	-6.0	-0.6	5.8	10.1	16.2	15.8	10.4	2.7	...	-10.5	...
	11	1922	-20.6	-9.3	-5.7	2.1	7.0	13.3	18.2	19.4	13.0	5.9	-4.3	-12.0	2.3
	12	1923	-16.1	-13.9	-2.7	0.5	7.3	10.0	16.9	19.4	12.0	3.4	-4.0	-11.8	1.8

平均最低氣溫 Mean Min. Air Temperature

		一月 Jan.	二月 Feb.	三月 Mar.	四月 April	五月 May	六月 June	七月 July	八月 Aug.	九月 Sept.	十月 Oct.	十一月 Nov.	十二月 Dec.	全年 Annual
13	1924	-11.1	-10.6	-5.9	1.5	6.1	11.9	19.2	17.9	10.6	1.7	-4.8	-9.5	2.3
14	1925	-15.6	-14.7	-7.0	1.0	7.8	12.0	16.0	18.9	13.2	4.1	0.2	-11.2	2.1
平均	Mean	-15.9	-12.6	-5.6	0.8	6.8	12.1	17.5	17.6	11.5	3.7	-3.2	-11.1	1.8
洗 浦 Senpô														
大正 8	1919	-18.4	-16.2	-5.2	-2.5	6.8	12.1	17.0	14.5	7.7	2.6	-4.8	-16.2	-0.1
9	1920	-18.7	-16.7	-6.5	-0.5	5.9	11.0	18.5	16.0	10.6	2.9	-2.9	-13.0	0.6
10	1921	-12.8	-13.4	-6.8	-0.4	6.4	9.2	16.5	17.0	11.5	2.4	-8.3	-11.0	0.9
11	1922	-23.3	-10.8	-8.4	1.2	6.0	11.6	16.6	18.3	10.9	4.5	-8.6	-16.9	0.1
12	1923	-18.5	-17.0	-5.6	-1.3	5.7	9.6	16.2	18.6	10.2	0.8	-5.2	-15.3	-0.2
13	1924	-16.3	-14.8	-11.7	-0.5	5.6	10.7	18.0	17.5	8.2	-0.3	-7.5
平均	Mean	-18.0	-14.8	-7.4	-0.7	6.1	10.7	17.1	17.0	9.9	2.2	-6.2	-14.5	0.1
通 川 Tôsen														
大正 7	1918							-0.3	-7.9	
8	1919	-7.4	-4.4	0.4	4.5	9.9	14.6	20.2	20.4	13.9	8.9	2.4	-5.2	6.5
9	1920	-7.6	-7.8	-1.8	5.0	9.3	14.9	22.0	20.0	15.3	9.1	4.0	-4.4	6.5
10	1921	-5.2	-5.0	-0.7	5.0	10.0	...	19.1	20.5	14.1	9.7
11	1922	7.1	9.7	15.3	20.1	20.4	18.1	9.0	0.1	-5.9	...
12	1923	-9.0	-7.1	0.1	21.7	1.6	-4.7	...
13	1924	-7.7	-10.0	-3.4	5.9	7.3	11.6	20.5	19.8	15.8	...	0.8	-5.1	...
14	1925	-8.0	-8.5	-4.3	2.9	10.2	14.5	18.0	20.4	14.7	7.3	2.7	-5.8	5.3
平均	Mean	-7.5	-7.1	-1.6	5.1	9.4	14.2	20.0	20.5	15.3	8.8	1.9	-5.2	6.2
黄 海 道														
延 安 En-an														
大正 8	1919							...	22.0	15.2	9.9	...	-8.3	
9	1920	-10.8	-8.2	0.6	5.7	12.3	16.9	21.9	21.4	16.4	10.5	-0.3	-8.5	6.5
10	1921	-8.2	-6.5	-1.4	5.3	10.7	16.0	19.6	21.8	14.6	8.5	-0.4	-4.3	6.3
11	1922	-13.1	-3.8	-1.9	5.5	11.1	16.6	21.0	18.1	15.8	9.2	-1.8	-8.0	5.7
12	1923	-10.9	-7.6	-1.1	4.3	11.8	...	20.7	22.6	14.9	6.4	-1.4	-6.8	...
13	1924	-7.9	-8.0	-5.3	3.9	10.7	14.3	21.7	22.1	15.0	6.1	-2.1	-6.8	5.3
14	1925	-9.4	-8.2	-3.7	4.7	11.6	15.9	19.6	21.3	15.7	8.3	3.7	-7.1	6.0
平均	Mean	-10.1	-7.1	-2.1	4.9	11.4	15.9	20.8	21.2	15.4	8.2	-0.4	-6.9	5.9
馬 山 Masan														
大正 4	1915							20.6	19.9	13.5	9.7	1.1	-3.2	
5	1916	-4.3	-5.3	-4.6	4.2	8.5	14.9	19.4	21.2	15.0	6.7	1.3	-5.8	5.9
6	1917	-13.9	-8.0	-2.4	3.5	7.7	14.7	20.7	20.4	15.7	7.6	-0.1	-7.7	4.9
7	1918	-10.0	-4.8	-0.9	5.2	9.7	13.3	19.0	20.9	13.6	6.7	1.1	-4.9	5.7
8	1919	-8.9	-6.5	-0.6	2.7	9.9	15.4	19.8	21.9	14.1	7.9	1.1	-5.7	5.9
9	1920	-9.1	-7.3	-2.1	3.6	10.4	14.7	21.3	20.8	16.3	8.4	2.2	-4.5	6.2
10	1921	-7.1	-6.2	-2.0	4.2	9.8	13.7	19.0	21.4	14.4	6.9	-1.5	-4.4	5.7
11	1922	-13.1	-3.6	-1.9	5.6	10.7	14.9	20.6	22.7	16.4	9.4	-0.7	-6.2	6.2
12	1923	-10.0	-7.4	-1.0	3.7	10.0	14.8	19.8	22.2	14.6	7.0	0.3	-6.0	5.7
13	1924	-7.5	-7.0	-4.4	4.3	10.4	14.0	21.1	21.2	14.5	6.6	0.3	-5.3	5.7
14	1925	-9.0	-8.0	-2.9	3.7	10.9	13.3	19.4	19.9	14.8	7.8	3.5	-5.5	5.7
平均	Mean	-9.3	-6.4	-2.4	4.1	9.8	14.4	20.0	21.3	14.9	7.5	0.8	-5.6	5.8
海 州 Kaisyû														
大正 2	1913							15.5	18.3	20.6	13.2	8.2	0.7	-5.8
3	1914	-6.8	-4.3	-0.2	5.4	11.1	16.2	22.1	21.6	16.2	9.4	2.1	-5.5	7.3
4	1915	-8.7	-7.0	-3.5	4.5	10.1	15.5	20.9	20.2	14.2	10.5	2.1	-2.9	6.3
5	1916	-4.2	-5.1	-4.5	5.6	9.2	14.9	19.5	22.2	15.1	8.3	2.1	-5.3	6.5

平均最低氣溫 Mean Min. Air Temperature

		一月 Jan.	二月 Feb.	三月 Mar.	四月 April	五月 May	六月 June	七月 July	八月 Aug.	九月 Sept.	十月 Oct.	十一月 Nov.	十二月 Dec.	全年 Annual
6	1917	-13.2	-8.5	-1.7	4.9	8.7	16.1	21.3	21.1	16.0	9.3	...	-8.6	...
7	1918	-14.4	-6.6	-0.2	6.1	10.9	13.2	19.6	20.8	14.6	8.2	1.3	-5.4	5.7
8	1919	-8.7	-6.8	-0.4	3.9	10.8	16.4	21.0	22.8	14.2	8.9	2.0	-6.5	6.5
9	1920	-8.7	-7.7	0.9	4.8	12.1	16.1	21.8	21.3	16.6	10.1	3.1	-4.6	7.2
10	1921	-7.2	-6.2	-2.0	5.0	10.2	14.0	20.2	22.6	15.8	8.2	0.2	-4.1	6.4
11	1922	-12.8	-3.9	-1.6	6.3	10.9	16.1	20.6	22.4	16.7	9.6	-0.5	-6.9	6.4
12	1923	-9.9	-7.8	-1.0	3.6	10.2	13.8	19.6	21.9	14.3	7.2	0.4	-6.6	5.5
13	1924	-7.9	-7.1	-4.8	4.6	10.4	14.7	20.4	21.0	14.9	6.8	-1.2	-6.3	5.5
14	1925	-9.2	-8.2	-3.1	4.2	11.7	16.5	19.8	20.9	15.6	8.0	2.6	-4.7	6.2
平均	Mean	-9.3	-6.6	-1.8	4.9	10.5	15.3	20.6	21.6	15.4	8.7	1.3	-5.6	6.3

長 淵 Tyôen

大正 7	1918
8	1919	2.3	10.0	15.1	20.7	19.4	13.5	2.0	0.4	-7.7	...
9	1920	-11.1	-8.9	-1.0	2.6	9.0	14.1	20.5	19.4	14.6	7.2	1.8	-5.5	5.2
10	1921	-7.4	-7.6	-2.9	4.2	8.3	12.6	19.0	21.0	12.6	6.5	-1.2	-4.8	5.0
11	1922	-15.0	-5.3	-3.0	4.3	8.6	14.6	20.1	21.6	14.5	7.5	-1.8	-7.3	4.9
12	1923	-11.7	-7.9	0.9	3.0	9.2	12.4	19.5	21.6	12.7	4.8	0.0	-7.2	4.8
13	1924	-8.5	-8.0	-5.2	4.0	7.5	12.3	20.8	19.5	12.6	6.0	0.1	-7.1	4.5
14	1925	-11.9	-10.0	-2.2	5.5	9.5	14.6	17.7	19.3	13.6	8.2	2.0	-6.8	5.0
平均	Mean	-10.9	-8.0	-2.2	3.7	8.9	13.7	19.8	20.3	13.4	6.0	0.2	-6.6	4.9

載 寧 Sainei

大正 3	1914	17.0	22.2	21.2	15.9	8.8	0.9	-6.9	...
4	1915	-10.4	-8.9	-3.8	4.3	10.6	16.0	21.4	20.1	13.9	9.2	0.5	-5.4	5.6
5	1916	-5.3	-6.3	-4.7	5.3	9.6	15.7	19.9	21.1	14.8	6.8	0.3	-7.2	5.8
6	1917	-16.2	-10.3	-1.7	5.0	8.7	15.5	21.2	20.9	15.7	7.8	-0.9	-11.2	4.5
7	1918	-13.1	-5.7	-1.1	5.8	11.1	15.6	20.1	20.9	14.2	6.9	-0.8	-7.4	5.5
8	1919	-10.9	-7.8	0.7	4.6	11.8	16.3	20.8	20.9	14.7	8.8	1.1	-8.4	6.1
9	1920	-14.8	-11.1	0.0	6.0	14.3	16.2	21.7	19.9	15.2	8.3	3.4	-7.8	5.9
10	1921	-8.4	-7.2	-0.5	5.2	10.1	13.9	19.8	21.1	14.4	7.8	-0.1	-7.0	5.8
11	1922	-15.5	-5.9	-2.6	8.2	10.9	15.8	20.8	22.1	15.3	8.6	-1.9	-8.0	5.7
12	1923	-11.3	-7.8	-0.6	4.2	11.3	14.2	19.8	21.6	13.5	5.8	-0.9	-8.8	5.1
13	1924	-9.2	-7.4	-3.7	3.8	10.8	16.2	20.9	21.4	13.4	4.6	-3.7	-8.3	4.9
14	1925	-14.7	-11.0	-2.4	7.6	18.8	14.1	7.6	0.5	-10.7	...
平均	Mean	-11.8	-8.1	-1.8	5.2	10.9	15.5	20.6	20.8	14.5	7.5	-0.2	-8.2	5.4

新 溪 Sinkei

大正 3	1914	22.7	20.1	14.2	6.6	-0.6	-8.5	...
4	1915	-12.6	-9.3	-6.3	2.5	8.9	15.3	20.2	19.0	12.1	8.2	-1.3	-6.5	4.2
5	1916	-7.0	-8.0	-6.9	4.5	8.0	15.2	18.9	21.2	12.7	...	-5.0	-13.2	...
6	1917	-18.3	-14.0	7.9	14.1	19.5	18.4	16.1	6.5	-2.8
7	1918	-16.3	-10.4	-2.7	2.6	8.5	14.0	19.8	19.6	12.1	4.9	3.8	-9.9	3.8
8	1919	-15.1	-12.9	-2.6	1.5	8.9	12.2	20.3	19.4	13.3	6.0	-3.0	-11.7	3.0
9	1920	-15.6	-11.1	-2.1	2.5	9.0	14.7	21.0	19.6	14.1	6.0	1.3	-8.5	4.2
10	1921	-10.5	-8.6	-3.0	4.1	9.4	13.2	19.4	19.8	12.7	5.4	-3.9	-8.8	4.3
11	1922	-18.1	-6.5	-3.3	4.5	9.3	14.5	20.5	21.2	14.5	7.7	-5.5	-10.9	4.0
12	1923	-13.4	-10.0	-0.9	2.9	9.3	13.7	17.3	17.0	11.9	5.4	-4.2	-10.8	3.2
13	1924	-9.8	-6.5	-3.2	3.6	11.3	13.4	17.1	19.3
14	1925	-8.7	-8.9	-2.6	3.4	10.8	16.0	18.4	19.7	12.7	5.1	-0.6	-10.4	4.6
平均	Mean	-13.2	-9.7	-3.4	3.2	9.2	14.2	19.3	19.5	13.2	6.1	-2.1	-9.9	3.9

殷 栗 Inritu

大正 8	1919	20.4	14.1	9.0	1.7	-7.2	...
9	1920	-10.8	-9.5	-2.2	3.7	9.6	13.3	19.6	19.3	14.2	6.6	0.9	-7.6	4.8
10	1921	-8.7	-8.5	-0.8	5.5	9.9	13.3	20.0	20.9	13.3	7.5	-0.7	-3.1	5.7
11	1922	-15.3	-4.0	-1.9	5.3	8.8	15.3	20.4	21.6	14.6	8.5	-1.7	-7.2	5.4

平均最低氣溫 Mean Min. Air Temperature

		一月	二月	三月	四月	五月	六月	七月	八月	九月	十月	十一月	十二月	全年	
		Jan.	Feb.	Mar.	April	May	June	July	Aug.	Sept.	Oct.	Nov.	Dec.	Annual	
12	1923	-11.6	-8.6	-1.3	2.9	10.5	14.5	19.5	7.5	0.6	-5.9	...	
13	1924	-7.5	-7.7	-4.8	4.8	9.8	13.8	16.4	20.2	13.3	5.2	-3.9	-6.8	4.4	
14	1925	-11.2	-9.2	-1.9	4.1	10.2	14.8	19.1	19.8	13.6	7.9	1.0	-8.7	5.0	
平均	Mean	-10.9	-7.9	-2.2	4.4	9.8	14.2	19.2	20.4	13.8	7.2	-0.6	-6.6	5.1	
谷 山 Kokusan															
大正	4	1915						20.2	17.2	11.3	7.1	-1.8	-6.4		
	5	1916	-7.2	-9.7	-8.1	3.2	7.6	15.1	18.6	19.5	12.8	4.8	0.0	-10.8	3.8
	6	1917	-19.9	-14.3	-6.4	2.6	7.2	15.0	20.3	21.1	13.9	4.4	-2.5	-16.9	2.0
	7	1918	-19.6	-8.1	-2.5	1.1	7.5	13.6	19.2	...	12.7	3.6	-2.7	-10.0	...
	8	1919	-20.7	-11.5	-2.1	1.2	7.0	13.8	20.1	19.7	11.9	4.4	-1.3	-12.9	2.5
	9	1920	-22.2	-13.7	-2.9	-0.9	9.4	12.3	19.8	18.6	14.2	5.6	-0.2	-13.2	2.2
	10	1921	-13.1	-9.7	-8.3	0.7	8.0	13.1	18.7	19.9	11.7	3.9	-3.9	-10.5	2.5
	11	1922	-22.1	-11.5	-4.4	5.6	8.8	15.5	19.8	...	13.7	6.4	-3.7	-13.9	3.0
	12	1923	-17.5	-13.1	-3.2	1.2	9.7	12.3	19.0	20.7	12.1	4.7	-3.8	-12.8	2.4
	13	1924	-13.1	-12.6	-4.9	3.3	9.2	12.5	20.5	19.2	11.9	4.5	-4.7	-10.8	2.9
	14	1925	-16.7	-14.0	-5.5	2.5	9.9	14.8	18.7	19.5	14.0	3.7	-1.0	-11.1	2.9
平均	Mean	-17.2	-11.8	-4.8	2.1	8.4	13.8	19.5	19.8	12.9	4.6	-2.4	-12.3	2.7	
平 安 南 道															
廣 梁 灣 Kôryôwan															
明治	42	1909								16.1	8.8	1.6	-7.0		
	43	1910	-9.8	-9.1	-2.8	4.0	10.3	15.8	20.7	21.1	15.3	9.9	2.2
	44	1911	-11.4	-6.4	-1.5	4.6	10.4	16.3	20.3	21.2	17.3	7.6	1.9	-7.9	6.0
大正	1	1912	-10.3	-4.0	-1.0	5.1	10.1	16.1	20.5	21.1	13.2	6.3	-2.4	-9.0	5.5
	2	1913	-12.5	-10.6	-5.6	4.8	10.2	15.3	18.2	19.7	14.2	7.9	-0.2	-7.2	4.5
	3	1914	-7.9	-4.8	-0.7	4.9	11.3	16.6	22.1	21.7	15.9	9.8	1.1	-7.3	6.9
	4	1915	-11.5	-10.3	-4.1	3.8	10.6	15.8	21.3	20.8	15.0	10.1	1.3	-4.1	5.7
	5	1916	-5.6	-5.7	-4.4	4.7	10.0	15.6	19.8	21.3	15.2	8.4	1.2	-6.7	6.2
	6	1917	-14.1	-9.5	-2.0	4.4	8.6	15.9	21.5	21.1	15.9	9.2	-0.3	-10.9	5.0
	7	1918	-12.6	-5.2	-0.8	6.2	10.8	15.8	20.2	21.1	13.5	8.6	0.0	-7.7	5.8
	8	1919	-11.3	-8.4	-1.0	4.3	11.2	16.1	21.4	21.3	15.5	9.1	1.4	-6.7	6.1
	9	1920	-11.5	-10.1	-0.6	5.3	12.1	15.9	21.7	21.0	16.0	10.4	2.7	-6.0	6.4
	10	1921	-7.3	-7.7	-2.0	4.3	10.5	15.4	19.9	21.6	14.9	8.3	-0.9	-4.7	6.0
	11	1922	-14.1	-5.1	-1.1	6.2	10.4	16.0	20.9	22.2	16.0	9.7	-1.8	-7.7	6.0
	12	1923	-12.7	-8.4	-0.8	4.5	11.3	15.3	20.0	21.9	15.2	8.1	0.8	-6.5	5.7
	13	1924	-7.9	-7.4	-3.7	5.3	10.8	15.9	21.5	21.2	15.5	7.5	-0.7	-6.3	6.0
	14	1925	-9.8	-9.0	-4.0	4.6	11.2	16.0	19.6	20.9	15.0	8.6	2.9	-6.7	5.8
平均	Mean	-10.6	-7.6	-2.3	4.8	10.6	15.9	20.6	21.2	15.2	8.7	0.6	-7.0	5.8	
鎮 南 浦 Tinnanpo															
大正	3	1914				11.6	16.3	22.6	21.3	16.7	10.0	1.3	-6.4		
	4	1915	-10.5	-8.6	-3.9	4.1	10.2	16.3	20.6	20.8	14.3	12.7	1.4	-3.6	6.2
	5	1916	-5.9	-6.1	-4.7	4.8	9.8	15.3	19.6	21.1	14.6	8.3	1.3	-6.9	5.9
	6	1917	-14.9	-9.1	-2.6	4.5	8.8	16.2	21.3	21.3	16.3	9.5	-0.4	-10.8	5.0
	7	1918	-13.3	-5.0	0.8	6.0	10.7	15.8	19.9	21.2	14.7	8.5	0.2	-7.6	6.0
	8	1919	-11.3	-7.9	-0.7	4.1	10.9	16.2	21.3	21.5	15.4	8.9	0.2	-9.8	5.7
	9	1920	-12.6	-10.5	-1.1	4.4	11.3	15.2	21.8	19.6	14.3	8.7	1.5	-6.7	5.5
	10	1921	-8.2	-8.0	-2.8	4.3	10.8	15.2	20.1	21.6	15.2	8.6	-0.9	-5.0	5.9
	11	1922	-13.4	-4.9	-1.7	6.2	10.7	16.3	21.1	22.2	16.2	8.8	-2.4	-7.8	5.2
	12	1923	-12.3	-8.2	-1.8	4.0	10.7	15.1	19.7	21.5	14.8	7.6	-1.1	-7.5	5.7
	13	1924	-8.0	-7.8	-4.1	4.6	10.5	15.5	21.2	20.9	15.1	7.6	-0.8	-6.3	5.5
	14	1925	-9.7	-8.9	-3.8	4.3	10.9	15.6	19.2	20.4	14.5	8.2	2.6	-7.8	5.7
平均	Mean	-10.9	-7.7	-2.4	4.7	10.5	15.7	20.5	21.1	15.0	8.9	0.1	-7.3		

平均最低氣溫

Mean Min. Air Temperature

-257-

一月 Jan. 二月 Feb. 三月 Mar. 四月 April 五月 May 六月 June 七月 July 八月 Aug. 九月 Sept. 十月 Oct. 十一月 Nov. 十二月 Dec. 全年 Annual

平 壤 Heizyô

大正	7	1918	-17.5	-6.7	-1.8	3.9	9.2	14.8	20.4	19.2	13.6	6.4	-2.7	-10.8	4.0
	8	1919	-14.4	-10.9	-1.3	2.2	9.0	15.4	20.9	18.6	13.2	6.4	-0.1	-10.0	4.1
	9	1920	-17.3	-11.8	-1.3	2.8	10.3	14.8	21.1	19.5	14.2	7.0	1.5	-8.0	4.4
	10	1921	-8.8	-9.8	-2.8	3.9	10.0	14.1	19.5	20.9	13.4	5.4	-3.7	-7.5	4.6
	11	1922	-19.9	-6.1	-3.0	4.0	9.6	15.4	20.9	21.8	14.7	7.0	-4.2	-11.3	4.1
	12	1923	-14.8	-9.8	-2.3	3.2	10.3	14.1	19.7	21.6	13.6	5.9	-1.4	-9.7	4.2
	13	1924	-9.7	-8.5	-6.8	2.8	9.3	14.5	21.2	20.3	13.0	4.5	-3.3	-9.1	4.0
	14	1925	-13.6	-12.5	-5.0	2.8	9.9	15.8	19.3	20.4	12.9	5.4	-0.2	-9.2	3.8
平均		Mean	-14.5	-9.5	-3.0	3.1	9.7	14.9	20.4	20.3	13.6	6.0	-1.8	-9.5	4.1

陽 德 Yôtoku

大正	3	1914						13.9	20.0	18.8	-1.9	-9.8	
	4	1915	-15.4	-13.0	-6.1	4.7	6.6	12.2	18.5	17.4	8.9	7.1	-2.4	-7.1	2.6
	5	1916	-9.0	-11.6	-9.0	2.8	6.7	12.0	16.8	17.6	11.8	3.2	3.0	-13.0	2.6
	6	1917	-21.2	-14.8	-4.6	1.5	5.0	11.7	19.0	20.8	14.4	3.4	-5.1	-18.9	0.9
	7	1918	-21.6	-8.8	-3.5	0.6	7.5	11.7	16.6	18.7	10.3	2.3	-3.5	-11.9	1.5
	8	1919	-16.9	-13.7	-1.9	1.2	...	13.7	17.9	18.2	9.7	4.8	-1.4	-13.2	...
	9	1920	-19.1	-14.8	-4.7	2.4	7.7	13.0	20.1	18.5	12.8	4.9	1.2	-11.0	2.6
	10	1921	-13.3	-11.1	-4.7	2.2	8.9	11.2	17.6	19.1	11.4	2.6	-7.4	-10.8	2.1
	11	1922	-25.3	-10.3	-6.2	1.5	6.2	11.3	18.7	19.4	11.4	2.8	-7.2	-15.6	0.6
	12	1923	-20.6	-13.6	-3.5	1.4	9.7	13.6	18.0	20.4	11.6	4.9	-4.3	-14.4	1.9
	13	1924	-15.4	-17.0	-10.2	1.7	5.0	12.3	19.1	18.5	9.4	1.3	-7.1	-15.9	0.1
	14	1925	-19.1	-17.8	-9.6	-1.1	6.1	12.4	...	18.5	12.9	2.4	-2.6	-14.7	...
平均		Mean	-17.9	-13.3	-5.8	1.7	6.9	12.3	18.2	18.8	11.3	3.6	-3.3	-13.3	1.6

成 川 Seisen

大正	4	1915							20.8	18.9	9.8	-6.7	
	5	1916	-9.2	-11.3	-7.6	2.3	8.7	13.7	18.2	18.8	11.9	3.5	-3.7	-11.3	2.8
	6	1917	-21.0	-15.0	-4.7	2.5	6.5	14.6	20.2	19.5	14.5	5.1	-4.2	-16.7	1.8
	7	1918	-19.8	-8.4	-2.4	3.8	9.0	14.6	19.5	20.0	12.0	4.8	-2.4	-13.6	3.1
	8	1919	-16.6	-13.0	-2.5	2.1	8.9	15.0	20.4	19.1	12.8	7.7	-1.9	-11.7	3.4
	9	1920	-16.8	-12.2	-3.0	1.8	10.8	14.3	20.6	20.3	13.6	6.0	1.0	-9.1	3.9
	10	1921	-10.8	-9.9	-3.9	3.4	9.2	13.5	19.5	20.3	12.7	5.7	-4.8	-8.6	3.9
	11	1922	-25.0	-7.9	13.0	5.3	-8.0	-14.6	...
	12	1923	-18.4	-13.2	-2.2	1.8	8.6	12.9	19.6	21.5	12.3	3.4	-2.6	-11.3	2.7
	13	1924	-11.4	-10.7	-6.7	3.3	8.7	14.0	21.2	...	11.8	4.0	-3.2	-10.2	...
	14	1925	-16.5	-14.7	-3.4	-0.3	9.1	15.3	19.2	20.2	12.2	4.2	-3.1	-13.5	2.4
平均		Mean	-16.6	-11.6	-4.0	2.3	8.8	14.2	19.8	20.0	12.7	5.0	-3.3	-12.1	2.9

永 柔 Eizyû

大正	8	1919							...	21.5	14.3	7.7	1.7	-8.7	
	9	1920	-11.1	-10.2	-0.4	5.3	12.1	14.9	21.5	20.6	15.0	9.6	1.4	-7.7	5.9
	10	1921	-8.2	-9.1	-2.5	4.5	9.9	14.8	19.7	21.2	14.8	7.9	-1.2	-5.4	5.5
	11	1922	-16.6	-5.3	-2.0	5.9	10.2	16.2	20.8	22.0	16.1	9.7	-2.8	-8.9	5.4
	12	1923	-11.7	-8.9	-0.3	4.6	11.8	15.0	19.7	21.9	14.6	7.9	-0.2	-8.6	5.5
	13	1924	-8.8	-3.5	-3.9	4.6	10.7	15.9	21.6	22.4	14.9	8.2	-0.7	-10.0	5.5
	14	1925	?-11.6	-11.7	-3.7	16.0	19.4	20.5	14.7	5.7
平均		Mean	-11.3	-9.0	-2.1	5.0	10.9	15.5	20.5	21.4	15.0	8.2	-0.7	-8.1	5.4

順 川 Zunsen

大正	7	1918							
	8	1919	-14.4	-11.8	-2.2	1.9	9.6	15.2	20.8	20.4	13.6	7.2	0.3	-3.6	4.3
	9	1920	-18.2	-14.4	-3.6	2.7	10.2	15.1	20.5	20.6	15.4	6.2	-2.8	-11.1	3.4
	10	1921	-13.3	-12.7	-5.4	4.6	9.0	13.9	18.0	17.6	12.8	6.4	-6.0	-7.3	3.1
	11	1922	-21.5	-7.8	-5.2	4.4	9.0	14.7	18.1	19.5	13.4	7.0	-3.8	-12.4	3.0

平均最低氣溫 Mean Min. Air Temperature

		一月	二月	三月	四月	五月	六月	七月	八月	九月	十月	十一月	十二月	全年
		Jan.	Feb.	Mar.	April	May	June	July	Aug.	Sept.	Oct.	Nov.	Dec.	Annual
12	1923	-19.3	-16.2	-2.3	2.8	9.7	14.1	19.2	18.6	12.7	2.7	-3.3	-14.8	2.0
13	1924	-12.9	-10.6	-5.4	5.1	6.8	14.6	20.3	19.9	12.6	3.7	-5.6	-11.3	3.1
14	1925	-2.3	19.6	19.6	13.3	4.9
平均	Mean	-16.6	-12.3	-3.8	3.6	9.1	14.6	19.5	19.5	13.4	5.4	-3.5	-10.9	3.2
安 州 Ansyû														
大正 3	1914						15.9	21.5	19.8	14.3	6.8	-1.6	-11.5	
4	1915	-15.4	-14.9	-5.9	2.4	9.5	14.9	20.0	20.1	12.3	7.9	-0.9	-6.2	3.7
5	1916	-8.7	-9.2	-6.4	3.4	9.1	14.6	19.5	20.8	13.7	5.7	-2.2	-12.8	4.0
6	1917	-20.3	-14.3	-3.3	2.5	7.7	15.6	21.0	19.6	15.3	6.3	-4.7	-15.2	2.5
7	1918	-16.3	-9.6	-1.9	3.4	9.5	13.8	19.7	20.3	13.1	6.0	-0.4	-12.4	3.8
8	1919	-17.4	-12.4	-1.3	2.1	10.2	15.0	21.8	19.7	13.5	6.1	-0.3	-10.9	3.8
9	1920	-17.3	-14.2	-5.6	3.0	10.7	15.1	21.3	19.9	14.6	7.6	3.2	-9.8	4.0
10	1921	-12.0	-11.4	-5.0	3.5	9.8	16.0	18.7	19.8	15.3	5.0	-4.8	-8.8	3.8
11	1922	-23.1	-10.3	-7.8	3.4	9.8	15.2	20.9	21.3	14.7	7.5	-7.5	-15.8	2.4
12	1923	-17.3	-12.4	-2.4	3.2	10.4	14.8	19.9	21.8	13.4	5.8	-1.9	-12.0	3.6
13	1924	-12.5	-10.5	-6.0	2.5	10.3	14.6	21.4	20.8	12.7	5.0	-3.8	-9.5	3.8
14	1925	-15.2	-14.0	-5.9	2.7	10.4	15.6	19.8	20.4	13.5	6.0	0.2	-12.5	3.4
平均	Mean	-16.0	-12.1	-4.7	2.9	9.8	15.0	20.4	20.4	13.7	6.3	-2.1	-11.4	3.5
德 川 Tokusen														
大正 4	1915							19.5	18.7	11.3	7.3	-2.5	-9.7	
5	1916	-11.6	-11.8	-8.2	1.4	8.2	13.8	18.8	19.4	12.5	3.6	-1.9	-15.5	2.4
6	1917	-25.2	-18.3	-5.8	1.8	6.9	13.0	19.8	17.5	14.6	4.9	-4.3	-21.4	0.3
7	1918	-19.2	-13.5	-6.1	0.9	7.5	13.7	19.2	19.1	10.8	3.3	-3.2	-18.2	1.2
8	1919	-25.0	-19.9	-2.6	...	8.3	14.4	19.6	20.0	9.3	3.8	-2.6	-13.9	...
9	1920	-23.2	-19.7	-7.0	1.9	7.5	11.0	19.7	17.8	12.2	4.6	-1.2	-12.9	0.9
10	1921	-16.7	-19.6	-9.1	0.9	8.1	12.1	18.1	18.7	10.6	4.1	-5.3	-9.9	1.0
11	1922	-25.6	-13.4	-6.3	3.5	7.7	13.6	19.4	19.8	13.4	6.7	-7.1	-18.6	1.1
12	1923	-21.3	-17.8	-5.7	2.6	10.1	12.1	17.2	20.1	10.0	2.9	-2.5	-15.1	1.1
13	1924	-18.0	-16.2	-8.2	3.8	6.7	13.6	19.7	19.4	12.5	2.4	-5.1	-13.2	1.5
14	1925	-18.7	-18.9	-8.0	2.0	8.4	15.2	18.2	19.1	11.9	3.0	-1.7	-14.7	1.3
平均	Mean	-20.5	-16.9	-6.7	2.1	7.9	13.3	19.0	19.1	11.8	3.9	-3.5	-15.3	1.2
寧 遠 Neien														
大正 8	1919							...	19.0	10.4	4.7	-2.2	-11.7	
9	1920	-17.9	-15.7	-4.0	2.3	10.4	14.2	19.9	20.2	14.0	6.2	-3.8	-11.2	2.9
10	1921	-13.9	-11.0	-5.0	2.3	7.6	12.4	18.2	18.3	10.6	4.8	-4.7	-10.6	2.4
11	1922	-24.3	-11.4	-6.1	3.3	8.3	13.9	19.1	19.9	13.2	5.9	-7.9	-17.3	1.4
12	1923	-19.3	-15.1	-3.6	2.0	9.2	12.9	18.2	20.5	12.2	4.4	-0.7	-14.8	2.2
13	1924	-16.5	-15.4	-8.7	0.1	8.2	13.9	20.6	18.5	11.4	3.2	-6.6	-15.4	1.1
14	1925	-19.5	-16.2	-6.9	2.4	9.2	15.4	18.9	18.6	12.1	2.9	-2.3	-14.3	1.7
平均	Mean	-18.6	-14.1	-5.7	2.1	8.8	13.8	19.2	19.3	12.3	4.6	-4.3	-13.9	2.0
平 安 北 道														
定 州 Teisyû														
大正 3	1914						...	22.4	21.1	14.6	7.5	-1.0	-10.1	
4	1915	-14.8	-14.2	-5.1	3.1	9.5	14.8	20.5	17.0	9.5	5.1	-2.0	-10.8	2.7
5	1916	-16.4	-15.2	-3.0	8.3	8.4	14.7	19.8	20.7	13.8	6.3	-0.4	-10.9	3.4
6	1917	-17.6	-10.0	-3.4	3.2	6.7	15.5	21.0	20.4	14.8	6.3	-2.3	-13.2	3.5
7	1918	-13.8	-7.7	-2.1	2.6	9.8	13.8	18.9	19.8	11.6	4.8	-3.2	-11.5	3.6
8	1919	-16.9	-12.8	-4.3	0.0	8.1	11.8	19.7	19.8	12.9	6.0	-2.0	-10.2	2.7
9	1920	-15.4	-10.4	-2.9	4.0	9.3	14.3	21.6	19.5	12.9	7.6	-1.4	-9.8	4.1
10	1921	-11.5	-9.0	-3.6	3.1	9.5	14.4	18.9	20.2	12.4	6.4	-4.1	-8.8	4.0
11	1922	-22.0	-8.0	-4.0	5.5	9.5	15.1	20.1	20.8	13.2	7.7	-7.3	-13.8	3.1

平均最低氣溫

Mean Min. Air Temperature

-259-

		一月	二月	三月	四月	五月	六月	七月	八月	九月	十月	十一月	十二月	全年
		Jan.	Feb.	Mar.	April	May	June	July	Aug.	Sept.	Oct.	Nov.	Dec.	Annual
12	1923	-15.5	-10.9	-2.4	3.6	10.9	14.7	19.3	21.8	13.3	6.7	-1.7	-12.3	4.0
13	1924	-11.8	-10.2	-5.4	4.3	10.8	15.0	21.0	19.2	12.8	4.7	-3.4	-9.6	4.0
14	1925	-14.8	-13.4	-5.5	3.3	10.8	15.6	19.5	19.7	12.5	5.4	-0.1	-10.4	3.6
平均	Mean	-15.5	-11.1	-4.2	3.7	9.4	14.5	20.0	19.9	12.7	6.1	-2.5	-11.0	3.5
鐵 山 Tetusan														
大正 8	1919							...	20.5	13.7	6.9	-1.1	-9.5	
9	1920	-12.6	-11.3	-1.7	4.3	11.7	15.4	21.6	20.0	15.3	7.0	-0.9	-9.1	5.0
10	1921	-11.4	-9.9	-3.3	4.4	10.5	15.1	19.8	21.0	12.6	5.5	-4.1	-7.2	4.4
11	1922	-18.2	-7.1	-2.7	5.8	9.9	15.6	20.6	20.8	14.7	7.5	-5.2	-10.9	4.2
12	1923	-14.0	-10.7	-3.4	3.9	10.8	15.1	19.8	22.0	13.4	6.6	-1.6	-8.3	4.5
13	1924	-11.3	-9.5	-4.7	3.6	11.5	15.4	20.9	20.9	13.4	5.8	-3.1	-8.3	4.6
14	1925	-12.7	-11.3	-4.2	3.9	11.4	15.4	20.2	20.1	13.7	6.7	-0.8	-11.0	4.3
平均	Mean	-13.4	-10.0	-3.3	4.3	11.0	15.3	20.5	20.8	13.9	6.5	-2.6	-9.1	4.5
雲 山 Unsan														
大正 4	1915							19.2	18.5	9.1	5.9	3.4	-8.5	
5	1916	-11.5	-11.2	-9.5	1.0	6.2	10.4	16.5	16.7	7.7	1.6	-4.3	-15.1	0.7
6	1917	-25.0	-16.9	-6.8	-0.1	6.1	14.1	19.5	17.3	12.9	3.4	-6.2	-17.7	0.1
7	1918	-19.0	-11.6	-4.0	2.9	8.4	13.0	18.5	18.1	8.6	3.4	-5.3	-15.4	1.5
8	1919	-22.4	-17.1	-1.1	3.1	8.0	14.4	20.2	17.9	10.3	3.5	-3.6	-15.1	1.5
9	1920	-20.0	-17.1	-5.8	5.2	8.7	14.2	19.7	17.8	12.0	4.5	-1.6	-11.8	2.2
10	1921	-15.2	-14.2	-5.6	2.2	7.7	12.6	18.3	18.8	10.2	2.8	-7.0	-10.7	1.7
11	1922	-25.6	-11.0	-4.8	3.0	8.1	13.8	19.9	20.2	13.3	4.4	-9.9	-19.5	1.0
12	1923	-20.2	-13.9	-4.4	1.7	8.5	11.9	18.5	20.4	10.5	2.7	-4.0	-16.7	1.3
13	1924	-17.4	-14.6	-7.0	2.0	7.9	13.2	20.8	18.9	9.3	2.1	-6.2	-13.4	1.3
14	1925	-19.4	-18.1	-8.8	0.8	8.7	13.7	17.6	18.4	10.4	2.8	-2.9	-16.1	0.6
平均	Mean	-19.6	-14.6	-5.8	2.2	7.8	13.1	19.0	18.5	10.5	3.1	-5.1	-15.2	1.2
龜 城 Kizyô														
大正 7	1918							12.3	5.0	-4.2	-12.5	
8	1919	-16.1	-10.8	-3.1	0.1	8.5	15.1	19.7	19.0	12.8	5.2	-1.9	-11.6	3.1
9	1920	-16.1	-12.6	-2.7	1.9	9.7	13.5	20.8	18.6	12.9	7.0	-0.6	-10.1	3.5
10	1921	-12.2	-10.7	-4.1	1.4	8.9	13.2	18.8	19.7	11.4	4.7	-5.7	-8.8	3.1
11	1922	-18.7	-8.5	-4.2	2.9	8.4	14.0	19.9	20.2	13.8	6.6	-6.5	-14.0	2.8
12	1923	-15.7	-11.1	-3.4	2.1	8.9	13.5	18.4	21.0	12.8	5.2	-3.1	-13.8	2.9
13	1924	-15.3	-12.1	-6.1	1.9	9.2	14.0	20.5	19.6	11.2	4.8	-4.5	-10.5	2.7
14	1925	-13.2	-13.0	-6.3	1.8	10.1	14.7	18.5	19.6	13.4	5.7	-1.2	-12.7	3.1
平均	Mean	-15.3	-11.3	-4.3	1.7	9.1	14.0	19.5	19.7	12.6	5.6	-3.4	-11.6	3.0
新 義 州 Singisyû														
大正 8	1919							...	22.5	13.5	-6.2	-1.7	-11.2	
9	1920	-13.0	-13.0	-2.3	3.7	11.3	15.1	21.9	20.1	13.6	8.2	-0.5	-10.1	4.6
10	1921	-13.4	-11.0	-3.6	3.7	10.4	14.3	19.9	20.8	12.8	5.9	-5.4	-8.7	3.9
11	1922	-20.1	-6.8	-3.3	4.7	9.9	15.5	20.9	21.2	15.0	8.1	-5.5	-12.7	3.9
12	1923	-15.3	-12.5	-3.5	3.1	10.4	15.5	19.6	21.7	13.4	6.3	-2.8	-11.2	3.7
13	1924	-12.6	-11.5	-4.9	3.7	10.8	15.7	21.0	21.4	12.9	5.7	-4.7	-9.6	4.0
14	1925	-13.1	-13.2	-5.3	3.4	10.9	15.9	20.4	20.2	13.9	7.0	-0.7	-12.2	3.9
平均	Mean	-14.6	-11.4	-3.8	3.7	10.6	15.4	20.6	20.9	13.6	6.8	-3.3	-10.3	4.0
熙 川 Kisen														
大正 3	1914							-11.5	
4	1915	14.2	19.3	18.5	10.4	6.4	-3.8	-9.3	...
5	1916	-12.5	-12.7	-9.2	3.5	7.9	13.9	...	19.3	11.3	2.8	-4.3	-14.7	...
6	1917	-24.1	-19.0	-6.8	1.6	5.9	13.1	19.5	17.9	13.5	4.0	-5.2	-20.4	0.0
7	1918	-21.3	-12.1	-3.3	2.0	8.6	13.0	19.4	19.4	10.8	4.2	-4.5	-16.0	1.7

平均最低氣溫 Mean Min. Air Temperature

		一月 Jan.	二月 Feb.	三月 Mar.	四月 April	五月 May	六月 June	七月 July	八月 Aug.	九月 Sept.	十月 Oct.	十一月 Nov.	十二月 Dec.	全年 Annual
8	1919	-22.3	-15.4	-3.6	0.4	8.4	15.1	21.1	18.0	10.6	1.8	-3.9	-13.5	1.4
9	1920	-17.1	-16.3	-5.2	1.7	7.1	14.1	20.4	17.8	13.0	4.5	-1.0	-12.2	2.2
10	1921	-15.8	-12.4	-3.7	2.1	9.0	12.6	17.3	18.2	10.2	3.3	-6.7	-10.0	2.0
11	1922	-24.7	-10.8	-6.5	2.8	7.8	13.3	19.3	19.7	12.0	3.9	-8.5	-17.9	0.9
12	1923	-20.3	-15.5	-3.6	4.1	7.4	10.0	17.8	20.2	10.6	3.4	-4.3	-15.6	1.1
13	1924	-17.9	-15.1	-9.1	0.4	7.4	12.6	18.3	19.0	9.4	1.5	-6.4	-14.8	0.4
14	1925	-20.8	-18.2	-8.8	1.6	8.8	14.4	18.3	18.7	10.8	2.7	-2.7	-15.3	0.8
平均	Mean	-19.7	-14.8	-6.0	2.0	7.8	13.3	19.1	18.8	11.1	3.5	-4.7	-14.5	1.3

義 州 Gisyû

大正 2	1913							17.5	18.3	11.5	6.1	-2.6	-12.1	
3	1914	-13.2	-7.9	-3.4	2.4	19.9	13.0	7.3	-5.2	-14.2	...
4	1915	-15.8	-16.9	-6.9	1.4	9.9	14.9	19.0	19.5	12.2	6.4	-2.6	-7.1	2.8
5	1916	-11.6	-10.0	-7.1	2.4	8.5	...	19.0	19.8	11.9
6	1917	-4.2	...	7.8	14.6	20.6	...	14.5	5.3
7	1918	-15.9	-9.9	-2.9	...	9.4	14.0	19.8	20.3	11.4	5.3	-3.1	-12.8	...
8	1919	-18.8	-11.3	-3.2	0.5	8.3	15.5	21.0	19.4	12.3	5.1	-1.1	-12.2	3.0
9	1920	-15.0	-13.6	-3.4	2.6	10.9	14.3	21.8	19.1	12.9	6.4	-1.1	-10.9	3.7
10	1921	-14.9	-12.5	-4.5	3.0	9.5	13.7	18.9	19.9	11.4	4.8	-5.7	-10.3	2.8
11	1922	-22.4	-7.2	-3.8	3.6	8.7	14.6	20.2	20.5	14.4	7.5	-7.1	-14.3	2.9
12	1923	-16.3	-12.1	-3.9	3.6	9.2	13.6	18.4	21.3	11.9	3.2	-4.5	-12.4	2.7
13	1924	-13.1	-13.1	-5.1	2.6	17.8	19.4	11.8	3.7	-6.0	-10.4	...
14	1925	-12.4	-11.8	-5.5	1.2	8.7	16.4	18.0	19.3	13.1	...	-1.6	-11.8	...
平均	Mean	-15.4	-11.5	-4.5	2.3	9.1	14.6	19.5	19.9	12.6	5.5	-3.8	-11.6	3.1

昌 城 Syôzyô

大正 4	1915							19.4	17.6	10.2	5.8	-3.2	-9.3	
5	1916	-14.0	-12.7	-9.4	2.3	9.1	15.0	18.9	20.0	12.4	4.1	-2.9	-14.3	2.4
6	1917	-21.4	-15.1	-4.8	2.2	6.2	12.3	21.2	18.6	10.0	2.5	-6.2	-17.5	0.7
7	1918	-18.6	...	-3.3	0.8	9.3	13.7	19.5	19.9	11.3	4.6	-4.9	-14.9	...
8	1919	-21.7	-14.5	-3.1	1.8	8.9	15.7	18.9	18.9	11.0	5.0	-2.5	-13.2	2.1
9	1920	-17.7	-16.9	-8.6	3.1	10.7	14.1	19.6	17.6	11.3	4.9	-2.3	-13.6	1.9
10	1921	-18.3	-15.8	-6.2	2.5	9.3	14.5	18.4	19.5	11.5	3.8	-7.0	-11.6	1.7
11	1922	-23.6	-9.5	-6.4	3.5	8.2	14.7	19.8	19.8	13.3	5.6	-8.0	-17.5	1.7
12	1923	-20.3	-15.2	-4.7	2.3	9.3	14.1	18.6	20.8	11.8	4.4	-3.0	-15.8	1.9
13	1924	-16.8	-16.4	-7.2	3.8	9.6	14.2	20.8	19.9	9.9	4.1	-5.7	-12.9	1.9
14	1925	-17.7	-17.2	-7.2	3.0	9.9	15.2	19.1	19.2	12.3	4.9	-2.1	-15.3	2.0
平均	Mean	-19.0	-14.8	-6.1	2.5	9.1	14.4	19.5	19.4	11.5	4.4	-4.6	-14.7	1.8

楚 山 Sosan

大正 3	1914						...	20.2	19.4	11.8	4.4	-4.3	-18.9	
4	1915	-24.3	-21.8	-11.4	0.4	6.1	13.6	20.0	18.3	9.9	4.3	-3.9	-9.9	0.1
5	1916	-17.2	-17.5	-12.6	0.7	8.2	13.6	18.1	18.1	9.5	3.4	-6.1	-17.7	0.0
6	1917	-26.4	-19.9	-9.7	1.4	5.8	15.8	18.2	16.7	10.3	2.2	-9.9	-24.6	-1.7
7	1918	-26.8	-18.7	-7.6	2.6	9.2	13.9	18.6	19.1	9.6	2.4	-6.4	-18.8	-0.2
8	1919	-25.5	-16.7	-4.8	0.1	7.5	14.6	20.8	17.7	9.2	2.7	-5.9	-16.5	0.3
9	1920	-21.2	-21.0	-7.2	2.2	9.5	13.1	19.9	17.0	9.8	2.4	-4.3	-15.1	0.4
10	1921	-22.0	-17.9	-7.4	0.7	8.8	13.7	17.9	18.6	10.0	1.9	-7.7	-14.9	0.2
11	1922	-28.6	-13.8	-7.3	2.5	6.9	13.6	18.6	19.0	11.6	3.2	-10.9	-20.4	-0.5
12	1923	-23.8	-18.5	-7.2	0.3	8.8	13.4	16.6	20.1	9.5	0.2	...	-19.0	...
13	1924	-19.7	-19.9	-12.4	-0.5	9.1	13.8	19.9	18.9	9.2	0.6	-11.4	-18.3	-0.9
14	1925	-22.3	-19.5	-9.5	2.5	10.4	14.8	18.8	17.8	11.4	3.2	-3.9	-18.7	0.3
平均	Mean	-23.4	-18.7	-8.8	1.2	8.2	14.0	18.9	18.3	10.0	2.4	-7.0	-17.6	-0.2

江 界 Kôkai

大正 7	1918							18.7	18.5	8.5	1.5	-7.7	-21.2	
8	1919	-28.8	-21.4	-5.5	-0.9	6.4	13.2	19.3	17.1	8.3	1.2	-6.1	-17.5	-1.2

平均最低氣溫

Mean Min. Air Temperature

-261-

		一月 Jan.	二月 Feb.	三月 Mar.	四月 April	五月 May	六月 June	七月 July	八月 Aug.	九月 Sept.	十月 Oct.	十一月 Nov.	十二月 Dec.	全年 Annual
9	1920	-24.0	-22.7	-7.8	0.9	8.5	12.4	18.9	16.2	9.7	1.5	-3.9	-16.0	-0.5
10	1921	-23.6	-19.6	-8.5	0.2	7.7	12.8	17.7	17.8	10.0	0.6	-9.3	-16.9	-0.9
11	1922	-33.0	-17.9	-9.5	0.9	6.2	13.3	18.3	16.4	10.7	1.7	-11.5	-21.1	-2.1
12	1923	-27.7	-22.4	-9.7	-1.5	6.6	12.1	16.3	17.6	8.2	0.6	-7.2	-21.7	-2.4
13	1924	-24.3	-25.5	-15.7	0.8	7.7	12.6	19.0	18.1	8.0	0.5	-9.2	-20.1	-2.3
14	1925	-26.8	-26.1	-12.9	0.3	8.3	13.7	18.0	17.3	10.1	1.3	-4.7	-21.1	-1.9
平均	Mean	-26.9	-22.2	-9.9	0.1	7.3	12.9	18.2	17.2	9.3	1.1	-7.4	-19.2	-1.6

厚 昌 Kōsyō

大正 4	1915							...	14.7	5.0	...	-9.5	-18.4	
5	1916	-22.0	-23.4	-18.6	-4.8	3.6	12.1	14.6	15.1	5.8	-3.1	-11.7	-21.5	-4.5
6	1917	-28.6	-23.8	-13.1	...	0.7	9.6	16.1	13.2	7.1	-0.8	-11.3	-27.6	...
7	1918	-28.3	-20.5	-11.2	-2.4	4.7	9.8	14.4	15.9	6.4	-0.8	-12.1	-25.7	-4.2
8	1919	-28.6	-22.6	-9.6	-4.5	3.9	9.9	16.4	13.6	5.8	-0.3	-10.1	-22.1	-4.0
9	1920	-23.9	-23.3	...	0.5	3.8	8.7	15.8	13.8	8.8	-2.0	-9.7	-22.2	...
10	1921	-24.4	-22.0	-13.4	0.1	5.1	9.1	16.0	14.8	7.7	-0.5	-9.6	-20.7	-3.2
11	1922	-28.7	-22.1	-13.3	0.1	5.8	14.3	17.9	17.0	9.7	1.9	-13.0	-22.2	-2.7
12	1923	-27.8	-21.8	-8.7	0.8	6.7	13.5	17.2	18.0	8.0	0.1	-9.3	-23.5	-2.2
13	1924	-24.5	-23.5	-16.3	3.2	9.5	12.8	17.3	15.5	4.9	0.2	-14.0	-30.3	-3.8
14	1925	-29.2	-25.6	-15.6	-1.8	6.0	14.4	16.1	15.0	8.3	-0.6	-8.3	-22.6	-3.7
平均	Mean	-26.6	-22.9	-13.3	-0.9	5.0	11.4	16.2	15.2	7.3	-0.6	-10.9	-23.8	-3.7

惹 城 Zizyō

大正 3	1914							...	14.4	13.8	5.6	-1.1	...	-22.9
4	1915	-27.4	-23.2	-13.8	-0.7	6.0	12.2	15.8	15.5	8.3	1.9	-6.4	-15.5	-2.3
5	1916	-22.0	-20.4	-15.5	-0.5	6.1	12.4	14.5	14.4	7.0	-0.3	-10.5	-20.7	-3.0
6	1917	-29.1	-21.2	-10.6	-2.2	2.6	12.4	18.3	16.5	10.6	2.1	-8.9	-22.5	-2.7
7	1918	-24.3	-17.0	-6.2	1.4	7.3	13.2	17.7	18.3	9.6	0.9	-7.9	-20.2	-0.6
8	1919	-25.3	-18.4	...	-0.5	5.7	14.0	19.8	15.4	8.5	2.4	-7.4	-17.8	...
9	1920	-25.6	-24.3	-7.6	1.8	8.4	12.2	18.9	15.9	8.6	1.5	-5.4	-18.5	-1.2
10	1921	-22.6	-19.1	-8.4	0.3	7.9	13.0	17.8	17.3	10.1	1.1	-8.6	-17.3	-0.7
11	1922	-29.3	-14.6	-9.4	2.1	6.2	13.3	17.9	18.4	10.6	2.2	-10.5	-19.5	-1.1
12	1923	-25.8	-19.7	-8.0	-1.0	7.6	12.1	17.3	18.8	9.3	0.6	-7.3	-19.9	-1.3
13	1924	-22.2	-21.9	-13.1	1.6	7.8	12.4	19.4	18.0	8.2	0.9	-10.0	-21.5	-1.7
14	1925	-26.9	-22.5	-13.1	1.2	7.7	13.4	17.4	17.4	10.2	1.6	-4.7	-21.0	-1.6
平均	Mean	-25.5	-20.2	-10.6	0.3	6.7	12.8	17.7	16.9	9.2	1.4	-8.0	-19.5	-1.6

咸 鏡 南 道

永 興 Eikō

大正 4	1915							18.9	19.8	12.9	8.9	2.0	-2.8	
5	1916	-4.0	-5.4	-3.6	4.0	10.0	...	18.7	19.4	14.8	7.4	1.7	-5.5	...
6	1917	-11.4	-6.5	2.2	3.8	8.7	15.7	20.4	19.5	15.3	7.4	-1.0	-8.3	5.5
7	1918	-8.7	-6.2	-1.7	4.3	10.1	13.1	17.8	18.8	13.6	7.5	1.0	-7.5	5.2
8	1919	-10.1	-7.1	0.5	3.9	10.4	14.7	21.7	21.0	14.4	8.0	1.7	-4.3	6.2
9	1920	-8.5	-8.1	-1.5	4.3	8.8	14.1	21.6	19.6	14.1	9.3	2.5	-5.6	5.9
10	1921	-5.0	-5.5	-0.8	5.5	9.4	11.4	18.8	19.8	11.6	6.4	2.7	-4.0	5.9
11	1922	-10.9	-5.4	-1.8	5.5	9.8	14.8	19.9	20.6	14.0	8.2	-0.6	-5.9	5.7
12	1923	-9.5	-7.0	-0.2	3.7	9.7	14.3	18.1	20.9	13.0	7.9	0.0	-5.9	5.4
13	1924	-8.6	-7.6	-1.9	3.7	10.4	15.6	21.2	20.7	14.1	6.1	-1.9	-5.6	5.5
14	1925	-8.3	-8.1	-4.9	3.4	9.3	14.3	18.2	19.2	14.2	7.5	1.6	-7.3	4.9
平均	Mean	-8.5	-6.7	-1.4	4.2	9.7	14.2	19.6	20.0	13.9	7.6	0.8	-6.0	5.6

咸 興 Kankō

明治 43	1910	-14.4	-12.0	-4.2	3.0	9.3	14.5	16.7	18.2	13.2	7.5	-0.4	-13.2	3.2
44	1911	-12.7	-10.5	-1.8	2.4	9.4	14.8	18.9	20.3	15.0	6.3	1.0	-7.6	4.6

平均最低氣溫 Mean Min. Air Temperature

			一月	二月	三月	四月	五月	六月	七月	八月	九月	十月	十一月	十二月	全年
			Jan.	Feb.	Mar.	April	May	June	July	Aug.	Sept.	Oct.	Nov.	Dec.	Annual
大正	1	1912	-10.7	-6.8	-2.1	1.9	6.9	12.9	16.4	18.0	10.9	2.6	-4.7	-11.8	2.8
	2	1913	-15.7	-12.0	-6.9	1.9	7.6	13.6	16.1	17.7	10.3	5.5	-2.7	-12.0	2.0
	3	1914	-14.8	-9.1	-2.4	2.7	9.1	14.2	20.3	18.9	14.1	7.6	0.5	-7.9	4.4
	4	1915	-12.4	-13.2	-5.8	1.6	7.7	13.5	18.1	18.7	12.5	8.5	-1.0	-5.6	3.6
	5	1916	-7.5	-7.1	-6.0	2.5	8.4	14.7	18.9	20.0	14.1	5.5	0.0	-7.9	4.6
	6	1917	-15.6	-8.3	-4.2	1.9	7.4	14.4	19.8	18.5	14.8	5.4	-3.0	-11.5	3.3
	7	1918	-12.8	-8.2	-3.0	2.4	8.9	14.4	18.0	19.4	12.4	5.5	-1.9	-9.3	3.8
	8	1919	-14.2	-10.6	-1.8	2.6	9.1	14.3	20.1	18.6	14.1	5.9	-0.3	-8.4	4.1
	9	1920	-12.9	-10.4	-3.1	1.2	9.0	14.0	21.3	19.8	14.4	8.7	1.4	-7.4	4.7
	10	1921	-8.9	-8.3	-2.6	2.4	8.5	12.2	19.4	19.0	13.5	5.8	-2.9	-6.8	4.3
	11	1922	-15.5	-7.7	-4.1	3.7	8.7	14.9	18.7	20.7	14.1	6.2	-2.7	-9.2	4.0
	12	1923	-12.0	-9.4	-2.3	3.0	8.9	13.3	15.6	20.6	12.6	4.5	-3.4	-9.8	3.5
	13	1924	-11.5	-11.6	-5.0	1.1	8.8	13.9	20.4	19.8	11.3	4.0	-2.9	-8.5	3.3
	14	1925	-12.5	-11.1	-5.8	3.4	9.0	14.5	18.8	20.3	13.8	5.4	1.3	-7.8	4.1
平均	Msan		-12.8	-9.8	-3.8	2.4	8.5	14.0	18.6	19.3	13.2	5.9	-1.4	-9.0	3.8

洪 原 Kôgen

大正	8	1919							...	19.4	14.4	6.9	0.9	-7.4	
	9	1920	-12.9	-9.6	-2.5	3.3	9.5	14.5	21.4	20.4	15.4	8.5	2.7	-6.1	5.4
	10	1921	-7.2	-6.2	-2.1	3.0	8.7	12.9	18.0	20.5	15.3	6.1	-3.2	-6.6	4.9
	11	1922	-14.8	-6.1	-2.3	3.9	8.8	15.1	19.6	20.6	15.0	7.3	1.2	-7.2	5.1
	12	1923	-10.8	-8.1	-2.3	2.7	9.0	12.9	19.2	20.5	13.4	5.5	-1.0	-6.8	4.5
	13	1924	-9.6	-11.4	-5.3	2.8	8.4	13.7	20.8	20.4	13.1	5.3	-1.4	-6.3	4.2
	14	1925	-10.3	-9.6	-6.2	0.9	7.5	13.3	17.5	19.0	12.6	7.3	0.1	-7.9	3.7
平均	Mean		-10.9	-8.5	-3.5	2.8	8.7	13.7	19.4	20.2	14.1	6.7	-0.3	-6.8	4.6

北 青 Hokusei

大正	7	1918							0.1	-9.6	
	8	1919	-13.8	-9.5	-2.1	2.1	8.6	14.0	18.7	19.6	13.0	7.4	2.6	-8.9	4.3
	9	1920	-11.4	-10.1	-3.9	2.5	9.0	14.8	16.6	18.3	14.3	4.8	1.4	-8.8	4.0
	10	1921	-8.9	-6.8	-5.3	2.0	7.2	11.4	17.2	18.0	11.0	6.0	-2.0	-5.7	3.7
	11	1922	-11.4	-4.8	-1.6	2.9	10.8	14.7	16.1	19.9	14.3	5.6	-1.9	-10.0	4.6
	12	1923	-11.9	-8.6	-3.7	2.8	8.3	13.8	18.5	20.2	12.2	5.4	-2.3	-8.7	3.8
	13	1924	-11.0	-10.9	-6.3	2.2	8.0	13.7	20.2	20.2	12.2	5.6	-2.7	-7.6	3.6
	14	1925	-11.8	-9.3	-5.0	2.8	9.4	14.3	18.2	20.1	12.8	5.9	0.8	-8.1	4.1
平均	Mean		-11.5	-8.6	-4.0	2.5	8.7	13.8	17.9	19.4	12.8	5.8	-0.6	-8.2	4.0

端 川 Tansen

大正	4	1915							15.5	18.5	12.2	8.2	1.2	-4.5		
	5	1916	-6.1	-5.9	-4.5	2.3	8.2	13.5	17.0	20.0	15.6	7.0	1.3	-7.4	5.1	
	6	1917	-10.2	-7.4	-2.8	2.4	7.0	12.8	18.9	18.9	14.4	7.1	-1.8	-8.9	4.2	
	7	1918	-9.5	-6.8	-1.7	2.6	7.9	13.0	15.9	18.6	12.7	5.8	-0.8	-8.5	4.1	
	8	1919	-12.0	-8.6	-2.3	1.9	7.8	13.8	18.1	18.9	13.2	6.2	0.9	-5.6	4.3	
	9	1920	-8.7	-8.9	-1.8	2.5	8.0	13.4	19.5	19.4	14.0	7.0	1.8	-7.1	4.9	
	10	1921	-8.2	-7.5	-2.8	3.7	7.2	11.1	17.3	18.5	12.8	6.0	-1.7	-6.1	4.2	
	11	1922	-11.2	-5.2	-5.0	3.9	7.9	13.0	17.9	18.3	13.7	6.7	-1.6	-9.1	4.1	
	12	1923	-10.9	-8.2	-2.9	1.8	6.8	10.9	17.5	19.2	12.1	6.1	-1.1	-7.4	3.7	
	13	1924	-9.0	-8.4	-5.1	2.2	7.1	12.5	19.6	19.5	11.9	5.7	-2.0	-6.1	4.0	
	14	1925	-9.8	-8.2	-5.2	3.7	7.8	13.6	17.9	19.9	13.8	7.1	0.9	-5.8	4.6	
	平均	Mean		-9.6	-7.5	-3.4	2.7	7.6	12.7	18.0	19.1	13.4	6.5	-0.4	-7.2	4.3

豐 山 Hôsan

大正	7	1918							-1.9	-11.4	-22.0	
	8	1919	-26.2	-21.1	-12.9	-4.7	0.7	7.0	11.2	10.3	3.6	-1.1	-11.1	-20.9	-5.4
	9	1920	-22.3	-23.4	-10.1	-3.3	2.1	6.1	12.5	10.2	5.5	-2.9	-10.7	-19.5	-4.7
	10	1921	-19.7	-20.4	-13.7	-2.1	1.0	5.1	10.5	11.1	3.2	-2.1	-12.6	-20.2	-5.0
	11	1922	-26.7	-18.4	-13.6	-2.7	1.7	6.6	11.6	12.0	7.4	-3.7	-13.4	-20.6	-5.0

平均最低氣溫 Mean Min. Air Temperature

		一月 Jan.	二月 Feb.	三月 Mar.	四月 April	五月 May	六月 June	七月 July	八月 Aug.	九月 Sept.	十月 Oct.	十一月 Nov.	十二月 Dec.	全年 Annual
7	1918	-29.9	-22.8	-10.2	-2.9	4.3	9.4	14.3	14.1	4.6	-1.0	-11.6	-25.3	-4.8
8	1919	-31.7	-25.6	-10.5	-5.4	0.2	8.0	12.6	10.8	3.4	-2.1	-13.8	-22.1	-6.4
9	1920	-28.2	-25.6	-11.5	-3.2	3.6	7.9	13.4	10.4	3.3	...	-13.0	-22.3	...
10	1921	2.2	3.7	8.9	14.2	11.7	4.1	-1.0	-17.7	-23.9	...
11	1922	-0.8	4.2	10.3	15.4	15.3	7.0	-3.1	-12.2	-22.5	...
12	1923	-29.3	-21.2	-9.9	-3.2	4.6	8.6	12.9	16.1	5.1	-2.6	-12.2	-23.2	-4.5
13	1924	-26.2	-26.8	-18.1	-1.1	5.4	10.4	16.6	14.8	3.7	-5.4	-14.8	-26.6	-5.7
14	1925	-30.3	-26.8	-17.4	-2.3	5.5	10.1	15.0	14.2	6.9	-1.3	-8.2	-23.0	-4.8
平均	Mean	-28.4	-24.6	-13.8	-2.2	3.5	8.9	14.1	13.5	5.1	-2.5	-12.4	-24.1	-5.2

咸鏡北道

吉 州 Kissyû

大正 8	1919							...	18.0	11.6	4.6	-1.7	-10.2	
9	1920	-11.9	-10.9	-4.8	1.3	7.4	13.0	19.7	18.4	12.9	5.1	-0.3	-8.9	3.4
10	1921	-9.6	-11.0	-5.6	0.6	6.1	11.3	17.6	17.9	11.8	4.1	-4.2	-9.5	2.5
11	1922	-16.9	-7.5	-5.8	0.9	6.4	12.7	17.4	18.8	12.6	5.2	-4.6	-12.9	2.2
12	1923	-14.8	-10.8	-3.8	0.9	6.9	11.4	17.8	19.7	11.2	5.3	-3.4	-10.4	2.5
13	1924	-11.9	-13.5	-7.8	1.1	7.0	12.6	19.5	19.1	10.9	2.4	-4.6	-11.6	1.9
14	1925	-12.8	-13.1	-7.9	0.6	7.8	13.0	17.3	19.3	12.2	5.0	0.4	-10.9	2.6
平均	Mean	-13.0	-11.1	-6.0	0.9	6.9	12.2	18.2	18.9	11.9	4.5	-2.8	-10.7	2.5

明 川 Meisen

大正 4	1915							16.4	17.9	11.8	6.4	-2.7	-8.6	
5	1916	-9.8	-12.0	-9.5	1.0	6.8	12.4	16.7	18.4	12.4	4.7	-2.5	-10.5	2.3
6	1917	-16.0	-11.9	-6.0	1.5	6.3	12.6	18.3	18.3	13.8	6.1	-5.5	-15.5	1.8
7	1918	-15.7	-9.9	-5.1	1.6	6.7	11.6	14.1	17.7	-6.5	-13.2	...
8	1919	-18.3	-12.1	-3.0	2.5	6.7	11.6	17.3	16.6	12.4	5.8	-1.8	-8.7	2.4
9	1920	-14.3	-14.2	-5.5	1.6	6.8	13.4	18.7	18.3	13.3	5.7	-2.6	-13.8	2.3
10	1921	-11.8	-12.0	-8.6	-1.8	6.7	10.6	15.9	19.2	12.0	3.8	-3.4	-10.2	1.7
11	1922	...	-8.9	-5.6	3.0	5.6
12	1923
13	1924	18.9	19.2	10.7	2.2	-6.4	-9.6	...
14	1925	-13.6	-13.1	-8.8	0.4	6.3	12.0	16.8	19.0	11.9	4.3	-0.4	-12.6	1.9
平均	Mean	-14.2	-11.8	-6.5	1.2	6.5	12.0	17.1	18.3	12.4	4.7	-3.6	-11.8	2.0

鏡 城 Kyôzyô

明治 43	1910		-14.6	-7.3	0.1	5.7	11.0	15.4	16.3	11.3	4.8	-1.8	-13.0	
44	1911	-13.8	-11.5	-4.4	2.2	6.3	12.3	16.8	17.3	14.1	4.9	0.0	-12.5	2.6
大正 1	1912	-13.5	-8.8	-4.2	0.5	5.0	11.7	15.7	18.6	9.3	2.9	-6.5	-11.3	1.6
2	1913	-15.3	-11.9	-5.9	1.7	7.6	13.1	14.5	15.7	10.1	3.7	-2.6	-8.3	1.9
3	1914	-10.0	-9.4	-3.7	1.8	6.8	12.5	18.2	18.4	13.1	5.3	-1.2	-8.9	3.7
4	1915	-13.2	-13.1	-8.0	0.1	5.2	11.4	16.8	18.6	11.6	5.4	-1.4	-7.2	2.2
5	1916	-8.5	-10.6	-7.3	1.0	5.2	12.5	17.1	18.9	12.4	5.5	-1.5	-8.1	3.1
6	1917	-14.8	-10.2	-4.6	1.5	5.9	12.0	18.1	18.7	13.0	5.6	-2.9	-10.7	2.6
7	1918	-12.6	-8.1	-3.4	1.5	6.5	12.0	15.1	17.6	12.2	3.6	-3.4	-10.8	2.5
8	1919	-15.2	-9.3	-3.4	-1.0	5.5	11.7	17.7	17.9	12.2	5.4	1.4	-9.8	2.8
9	1920	-13.6	-12.8	-4.5	-1.3	5.8	11.7	18.6	18.5	13.1	5.9	1.1	-9.0	2.3
10	1921	-11.0	-10.2	-4.8	1.6	6.5	11.0	17.4	18.2	12.3	4.2	-2.6	-8.0	2.9
11	1922	-16.7	-8.1	-4.8	2.9	6.2	12.3	16.7	19.0	13.6	4.6	-3.7	-9.4	2.7
12	1923	-14.1	-8.4	-4.1	1.2	5.9	11.7	16.5	19.6	11.7	4.9	-2.2	-9.2	2.8
13	1924	-10.6	-13.8	-8.5	1.4	6.4	11.5	18.6	19.2	11.6	3.4	-4.1	-8.3	2.2
14	1925	-11.9	-11.6	-5.5	0.3	6.9	12.8	17.0	19.4	12.8	5.3	1.0	-8.6	3.2
平均	Mean	-13.0	-10.5	-5.1	1.0	6.1	12.0	17.0	18.4	12.2	4.7	-1.9	-9.3	2.6

平均最低氣溫

Mean Min. Air Temperature

		一月	二月	三月	四月	五月	六月	七月	八月	九月	十月	十一月	十二月	全年	
		Jan.	Feb.	Mar.	April	May	June	July	Aug.	Sept.	Oct.	Nov.	Dec.	Annual	
		富 率 Hûnei													
大正	4	1915						16.1	17.2	10.6	4.1	-3.3	-9.5		
	5	1916	-11.2	-11.1	-10.3	-0.3	5.6	12.0	13.8	16.6	11.1	3.8	-4.0	-11.8	1.2
	6	1917	-14.7	-9.3	-5.7	1.7	5.6	11.4	17.3	17.5	12.7	3.5	-5.1	-13.0	1.8
	7	1918	-14.9	-12.6	-7.2	0.0	5.4	11.9	15.6	17.0	8.7	0.8	-5.5	-14.8	0.4
	8	1919	-20.0	-13.2	-11.4	0.6	5.0	10.5	16.6	-8.2	-13.9	...
	9	1920	-15.0	...	-5.4	-2.2	5.0	10.4	17.2	16.7	12.2	4.3	-1.3	-11.7	...
	10	1921	-13.5	-12.1	-9.5	1.9	3.4	10.4	15.0	16.1	11.7	3.5	-3.5	-7.2	1.4
	11	1922	-16.3	-12.8	-6.3	3.2	4.8	11.4	15.2	16.3	10.7	4.2	-5.9	-14.5	0.8
	12	1923	-16.5	-11.5	-8.2	...	6.2	10.9	15.9	18.3	10.7	0.6	-4.7	-11.8	...
	13	1924	-14.1	-13.9	-8.5	1.7	7.6	10.7	16.5	17.7	11.4	2.9	-5.7
	14	1925	...	-11.9	-7.8	1.5	6.0	10.9	16.4	16.6	11.0	4.3	-1.2	-12.8	...
	平均	Mean	-15.1	-12.0	-8.0	0.9	5.5	11.1	16.0	17.0	11.1	3.1	-4.5	-12.4	1.1

		茂 山 Mosan													
大正	3	1914						9.9	10.7	10.7	4.3	-4.0	-12.4	-21.8	
	4	1915	-21.8	-19.0	-10.7	-0.8	4.6	11.7	16.3	16.5	9.1	2.0	-6.2	-12.6	-0.9
	5	1916	-15.1	-15.1	-12.2	-1.0	6.4	12.1	15.2	16.3	8.7	1.3	-7.6	-17.1	-0.7
	6	1917	-20.6	-15.5	-7.9	-0.1	4.5	12.4	17.3	15.9	9.6	1.2	-8.9	-17.3	-0.8
	7	1918	-18.1	-14.4	-6.7	0.7	6.3	11.9	15.7	16.3	8.7	0.6	-8.5	-17.3	-0.4
	8	1919	-20.4	-14.9	-6.8	-0.5	5.5	10.5	16.0	15.1	8.0	2.1	-6.7	-15.5	-0.6
	9	1920
	10	1921	8.2	0.2	-7.8	-15.0	...
	11	1922	-28.2	-18.5	-9.1	1.0	5.7	12.0	16.4	16.6	8.7	2.4	-10.6	-14.6	-1.5
	12	1923	-21.0	-15.2	-6.4	-0.8	5.5	10.6	13.7	17.1	8.5	0.4	-8.0	-17.0	-1.1
	13	1924	-18.9	-19.0	-10.9	0.8	6.7	11.0	18.4	16.3	7.1	-0.6	-9.9	-16.0	-1.3
	14	1925	-19.1	-17.5	-10.6	0.2	6.6	11.4	15.1	16.1	9.4	1.5	-5.1	-16.9	-0.7
	平均	Mean	-20.4	-16.6	-9.0	-0.1	5.8	11.5	16.0	16.2	8.6	1.1	-7.9	-15.9	-0.9

		會 率 Kwainei													
大正	7	1918						2.1	-6.6	-16.2		
	8	1919	-20.2	-14.5	-7.4	-0.1	5.7	11.7	17.0	16.0	9.7	3.5	-4.7	-13.5	0.3
	9	1920	-16.5	-16.1	-6.9	0.2	6.7	12.2	18.5	16.6	10.3	2.6	-4.9	-12.0	0.9
	10	1921	-15.6	-14.1	-8.5	0.3	6.3	10.0	15.5	14.3	9.0	1.3	-6.1	-14.2	-0.2
	11	1922	-21.9	-12.0	-8.2	0.9	6.0	12.2	16.4	16.6	8.0	0.1	-10.3	-13.4	-0.5
	12	1923	-19.3	-13.4	-6.7	-0.2	5.9	11.0	14.7	17.6	9.5	1.1	-6.7	-14.7	-0.1
	13	1924	-17.4	-17.0	-10.5	1.2	6.8	11.3	18.4	17.3	8.4	0.0	-8.2	-14.4	-0.3
	14	1925	-17.4	-16.0	-9.3	0.8	7.9	12.5	16.6	17.8	10.4	2.3	-4.8	-14.7	0.5
	平均	Mean	-18.3	-14.7	-8.2	0.4	6.5	11.6	16.7	16.6	9.4	1.6	-6.5	-13.8	0.1

		鐘 城 Syôzyô													
大正	3	1914						...	17.5	17.7	11.6	3.5	-6.1	-14.7	
	4	1915	-21.6	-17.2	5.3	12.3	17.0	18.3	9.8	2.4	-6.2	-13.6	...
	5	1916	-15.6	-13.7	-10.3	-0.6	5.7	13.1	15.8	16.0	8.7	1.6	-7.1	-16.9	-0.3
	6	1917	-20.1	-13.9	-8.4	0.4	5.7	13.1	18.4	18.2	10.1	2.0	-9.4	-15.8	0.0
	7	1918	-17.9	-14.2	-6.1	0.5	7.4	13.5	16.8	17.2	10.9	1.0	-6.9	-16.9	0.4
	8	1919	-21.5	-14.9	-7.3	-0.1	5.9	12.0	18.4	16.0	10.4	3.3	-5.9	-14.4	0.2
	9	1920	?-16.1	-17.0	-10.7	0.5	5.7	12.0	18.7	16.7	10.6	...	-8.8	-17.1	...
	10	1921	-18.5	-15.2	-9.0	-1.9	5.1	10.3	16.2	18.0	9.9	1.1	-8.5	-15.3	-0.7
	11	1922	-23.6	-13.1	-9.1	0.7	4.7	11.1	16.0	3.0	-9.0	-17.8	...
	12	1923	-19.9	-13.8	-6.6	0.8	6.3	11.4	17.1	18.4	9.4	1.1	-6.5	-15.3	0.2
	13	1924	-18.5	-18.7	-10.0	0.6	6.6	12.1	19.8	18.6	8.3	-0.1	-7.3	-15.2	-0.3
	14	1925	-18.9	-16.1	-8.3	0.1	8.0	13.4	16.9	18.2	11.0	1.7	-5.4	-15.1	0.5
	平均	Mean	-19.3	-15.3	-8.6	0.1	6.0	12.2	17.4	17.6	9.9	1.7	-7.4	-15.8	-0.1

平均最低氣溫 Mean Min. Air Temperature

一月 二月 三月 四月 五月 六月 七月 八月 九月 十月 十一月 十二月 全年
Jan. Feb. Mar. April May June July Aug. Sept. Oct. Nov. Dec. Annual

慶 源 Keigen

大正	7	1918													
	8	1919	13.8	16.9	17.0	11.6	4.5	-5.5	-12.9	...	
	9	1920	-13.0	-14.8	-6.2	0.8	6.8	11.8	18.3	17.5	10.9	3.2	-4.8	-10.7	1.7
	10	1921	-13.0	-12.8	-6.5	1.0	6.4	11.2	16.4	17.2	10.5	4.8	-6.1	-13.0	1.3
	11	1922	-19.5	-11.4	-7.6	1.9	6.0	8.1	17.3	18.2	10.5	3.1	-8.5
	12	1923	-3.5	0.9	5.8	11.3	16.7	18.4	9.9	2.4	-5.8	-13.5	...
	13	1924	-16.4	-15.5	-8.7	0.1	6.3	11.5	18.5	18.6	9.9	0.5	-6.1	-12.0	0.6
	14	1925	-15.0	-13.5	-5.0	2.2	6.2	11.8	12.1	2.8	-3.5	-15.5	...
平均		Mean	-15.4	-13.6	-6.3	1.2	6.3	11.4	17.4	17.8	10.8	3.0	-5.8	-12.9	1.2

穗 城 Onzyô

大正	8	1919						9.0	2.3	-7.1	-14.8		
	9	1920	-16.2	-18.4	-6.9	-0.3	6.1	11.2	17.1	16.5	9.4	2.0	-6.5	-16.1	-0.2
	10	1921	-16.2	-15.3	-10.2	-1.5	5.2	11.6	15.1	16.7	10.2	0.3	-7.8	-15.7	-0.6
	11	1922	-19.6	-10.9	-4.8	-0.7	2.7	7.8	12.5	13.9	7.1	-1.0	-12.1	-17.2	-1.9
	12	1923	-23.7	-18.1	-8.4	-1.2	6.4	11.2	13.7	14.4	6.6	1.8	-5.8	-14.8	-1.5
	13	1924	-17.9	-18.0	-11.9	0.6	6.3	11.6	18.8	18.6	8.0	-0.2	-7.2	-14.9	-0.5
	14	1925	-16.9	-16.4	-9.0	-1.5	6.8	12.2	16.2	17.9	11.0	2.1	-5.9	-14.8	0.1
平均		Mean	-18.4	-16.2	-8.5	-0.8	5.6	10.9	15.6	16.3	8.7	0.8	-7.6	-15.6	-0.8

支 那

龍 井 村 Ryûseison

明治	40	1907								10.1	1.1	-13.1	-22.9		
	41	1908	-24.3	-20.3	-11.2	-2.3	4.2	10.3	13.4	15.7	9.5	1.8	-11.2	-17.8	-2.7
	42	1909	-23.7	-17.0	-11.6	-2.1	4.7	10.6	15.6	16.0	6.8	-0.8	-8.8	-18.0	-2.4
	43	1910	-24.2	-18.1	-11.2	-1.4	4.7	10.8	15.5	13.8	8.5	3.4	-7.4	-21.4	-2.3
	44	1911	-21.4	-18.9	-11.0	-0.4	3.6	8.6	14.3	14.3	9.5	-0.4	-7.1	-18.4	-2.3
大正	1	1912	-20.7	-15.8	-8.2	-1.3	3.9	10.1	13.5	14.8	3.1	-4.2	-13.7	-22.0	-3.4
	2	1913	-22.7	-19.4	-10.6	-0.9	4.7	10.7	13.2	12.7	6.0	-2.6	-11.0	-18.7	-3.2
	3	1914	-19.9	-18.8	-9.2	-0.7	6.2	11.9	16.0	15.6	9.2	1.1	-8.2	-19.9	-1.4
	4	1915	-25.4	-20.9	-11.6	-2.1	4.7	11.9	17.0	17.8	9.0	1.6	-7.2	-14.2	-1.6
	5	1916	-16.4	-15.7	-11.5	-1.4	5.9	13.0	15.9	16.8	9.2	1.6	-7.8	-17.7	-0.7
	6	1917	-21.4	-14.8	-8.2	-0.5	4.7	13.3	18.3	17.3	10.0	1.4	-9.7	-18.2	-0.7
	7	1918	-19.6	-15.3	-7.4	0.9	7.6	13.3	16.9	17.3	10.4	...	-7.7
	8	1919	-23.1	-17.1	-6.9	-0.2	5.8	12.2	...	16.3	9.3	3.0	-7.0	-15.4	...
	9	1920	-17.4	-18.4	-7.0	1.0	7.4	12.5	18.8	16.5	8.8	1.3	-5.3	-15.8	0.2
	10	1921	-16.6	-15.5	-7.7	0.6	6.9	11.2	17.0	...	10.0	3.0	-7.1	-14.5	...
	11	1922	-24.2	12.8	17.5	17.4	9.1	1.6	-10.9	-18.3	...
	12	1923
	13	1924	7.1	-1.0	-7.4	-14.9	...
	14	1925	-19.4	-15.9	-7.8	1.3	8.2	14.1	16.9	18.0	10.6	2.1	-5.0	-16.9	0.5
平均		Mean	-21.3	-17.5	-9.4	-0.6	5.5	11.7	16.0	16.0	8.6	0.8	-8.4	-17.6	-1.4

高 極 氣 溫

Absolute Maximum Air Temperature

高 極 氣 溫

Absolute Max. Air Temperature

-267-

一 月 二 月 三 月 四 月 五 月 六 月 七 月 八 月 九 月 十 月 十一 月 十二 月 極 月 日
 Jan. Feb. Mar. April May June July Aug. Sept. Oct. Nov. Dec. Max. Month Day

全 羅 南 道

濟 州 Saisyû

大正	4	1915							35.5	32.5	28.0	23.5	22.1	17.4	35.5	Ⅷ	13
	5	1916	18.5	13.8	17.0	25.2	26.0	31.5	31.5	32.6	32.0	24.2	24.0	...	32.6	Ⅷ	3
	6	1917	14.9	13.5	18.0	25.2	29.0	32.6	33.1	33.2	33.0	23.2	22.7	...	33.2	Ⅷ	9
	7	1918	10.0	19.8	18.7	...	28.0	30.7	34.0	32.0	34.2	22.5	23.0	14.9	34.2	Ⅸ	4
	8	1919	17.7	15.3	19.0	25.1	27.0	29.5	31.0	32.5	32.0	26.0	19.9	13.0	32.5	Ⅷ	29
	9	1920	14.1	14.0	16.0	20.5	22.5	30.5	33.5	33.3	33.4	25.0	25.1	16.7	33.5	Ⅷ	8
	10	1921	15.1	20.4	23.5	23.7	24.5	27.0	31.5	33.5	32.2	28.0	23.0	21.0	33.5	Ⅷ	8
	11	1922	12.1	19.4	23.0	29.3	26.5	30.0	33.0	34.5	33.5	27.0	22.5	14.0	34.5	Ⅷ	6, 14
	12	1923	21.4	21.9	21.9	26.9	27.0	31.2	33.0	34.6	30.4	25.7	19.2	17.5	34.6	Ⅷ	9
高極	Max.		21.4	21.9	23.5	29.3	29.0	32.6	35.5	34.6	34.2	23.5	25.1	21.0	35.5		
日	Date		21	1	19	27	31	30	13	9	4	1	4	16	13	Ⅷ	1915

莞 島 Kwan-tò

大正	8	1919							...	32.6	29.0	25.0	20.0	12.0			
	9	1920	12.9	9.5	17.0	23.5	27.0	27.5	32.6	32.9	30.0	27.7	23.7	16.1	32.9	Ⅷ	3
	10	1921	11.6	19.2	15.8	20.7	25.0	26.4	30.2	32.8	28.7	24.7	18.6	11.3	32.8	Ⅷ	17
	11	1922	9.0	15.1	15.7	24.7	25.2	29.2	31.2	32.2	30.7	25.8	23.3	15.7	32.2	Ⅷ	5, 6, 9, 10, 11, 12, 13, 14
	12	1923	16.5	12.1	16.6	21.3	21.2	32.7	23.5	20.0	13.5
	13	1924	12.5	16.0	19.0	24.5	26.0	30.0	33.0	35.0	29.5	26.0	20.0	14.0	35.0	Ⅷ	18
	14	1925	9.0	9.0	14.0	22.0	27.0	27.0	32.0	30.5	27.5	23.0	20.5	16.0	32.0	Ⅷ	25, 26
高極	Max.		16.5	19.2	19.0	24.7	27.0	30.0	33.0	35.0	32.7	27.7	23.7	16.1	35.0		
日	Date		20	26	31	28	24 5	20	11	18	2	2	3 7	1	18	Ⅷ	1924

海 南 Kainan

大正	4	1915							34.3	34.5	28.1	23.0	22.2	16.8			
	5	1916	16.0	12.2	16.5	23.0	28.0	29.2	30.7	32.0	30.0	24.6	23.4	15.7	32.0	Ⅷ	18
	6	1917	9.2	14.5	18.5	21.9	27.3	30.5	36.5	35.0	30.5	25.0	17.6	14.6	36.5	Ⅷ	29
	7	1918	9.5	17.0	18.4	22.2	25.5	28.7	32.8	34.4	31.0	25.6	19.4	13.3	34.4	Ⅷ	7
	8	1919	17.0	14.9	24.3	22.5	28.9	30.0	32.7	34.0	30.1	27.2	22.8	11.9	34.0	Ⅷ	13
	9	1920	13.6	11.5	17.0	24.5	27.6	31.0	32.0	33.8	31.0	30.0	24.7	17.0	33.8	Ⅷ	3
	10	1921	10.0	16.0	17.0	23.4	29.0	29.0	31.0	34.0	27.8	24.5	19.7	15.2	34.0	Ⅷ	23
	11	1922	9.0	13.6	15.7	26.1	27.5	32.2	33.0	34.6	30.0	25.6	20.6	11.0	34.6	Ⅷ	15
	12	1923	15.1	25.7	29.0	30.0	34.0	30.0	25.6	20.6	15.6	34.0	Ⅷ	22
	13	1924	13.1	17.1	17.6	24.1	25.1	28.5	33.0	36.0	29.5	27.5	19.6	14.1	36.0	Ⅷ	10
	14	1925	11.0	14.0	14.1	23.1	26.1	...	31.0	...	29.5	23.6	22.1	17.1
高極	Max.		17.0	17.1	24.3	26.1	29.0	32.2	36.5	36.0	31.0	30.0	24.7	17.1	36.5		
日	Date		8	6	22	19	30	13	29	10	1 6	13	8	8	29	Ⅷ	1917

高 興 Kôkô

大正	8	1919							...	33.1	29.7	25.0	22.0	13.0			
	9	1920	12.1	10.1	19.0	25.0	28.5	31.5	34.0	34.5	30.5	28.0	26.0	13.5	34.5	Ⅷ	3
	10	1921	13.0	12.0	17.0	23.0	24.5	31.5	31.0	35.0	30.7	26.0	22.0	18.0	35.0	Ⅷ	26
	11	1922	16.0	26.0	26.5	33.0	34.5	34.0	31.0	25.0	20.0	11.1	34.5	Ⅷ	24
	12	1923	16.1	14.0	21.0	26.0	27.5	29.0	34.0	35.0	31.0	25.0	19.0	14.0	35.0	Ⅷ	7, 9
	13	1924	13.0	16.9	17.0	25.0	28.0	29.0	33.6	36.0	30.0	26.0	21.0	14.5	36.0	Ⅷ	18
	14	1925	11.0	11.0	18.0	22.5	26.0	32.0	32.0	33.0	29.5	24.0	21.5	15.5	33.0	Ⅷ	11, 12
高極	Max.		16.1	16.9	21.0	26.0	28.5	33.0	34.5	36.0	31.0	23.0	26.0	18.0	36.0		
日	Date		21	7	25	27, 23 30	23	13	24	18	13, 12 2	1	8	16	18	Ⅷ	1924

珍 島 Tin-tò

大正	8	1919							...	34.0	29.0	25.0	22.5	11.6			
	9	1920	12.0	11.0	17.0	22.0	26.5	30.0	32.5	32.5	31.5	26.0	24.5	17.5	32.5	Ⅷ	29

高 極 氣 溫

Absolute Max. Air Temperature

		一月	二月	三月	四月	五月	六月	七月	八月	九月	十月	十一月	十二月	極	月	日
		Jan.	Feb.	Mar.	April	May	June	July	Aug.	Sept.	Oct.	Nov.	Dec.	Max.	Month	Day
10	1921	12.0	11.0	16.5	21.5	26.5	29.0	30.5	33.0	30.0	24.5	19.5	18.5	33.0	Ⅳ	13
11	1922	9.0	14.0	14.5	24.5	26.5	30.0	31.5	34.0	30.5	25.0	21.5	14.0	34.0	Ⅳ	15
12	1923	29.0	30.0	34.5	31.0	26.0	19.0	13.5	34.5	Ⅳ	22
13	1924	13.0	...	16.0	23.0	25.0	28.0	31.5	33.5	29.5	26.0	20.0	14.0	33.5	Ⅳ	⁹ / ₁₃
14	1925	11.5	11.0	14.0	34.5	...	29.0	23.0	20.5	17.0
高極	Max.	13.0	14.0	17.0	24.5	26.5	30.0	34.5	34.5	31.5	26.0	24.5	18.5	34.5		
日	Date	⁷ / ₁₃	¹⁰ / ₂₃	19	27	²³ / ₂₉ ²⁹ / ₂₆	²³ / _{13,20}	29	22	¹ / ₁₁	¹ / _{3,7}	8	¹⁵ / ₁₆	¹² / ₂₉ ¹¹ / ₂₉		¹⁹²³ / ₁₉₂₅

麗 水 Reisui

大正	8	1919						...	32.7	21.7	...			
	9	1920	10.9	11.9	18.9	25.8	27.8	28.0	34.2	33.9	30.4	26.0	23.8	15.6	34.2	Ⅳ 23
	10	1921	12.5	15.1	16.6	21.8	27.0	28.8	30.6	33.8	29.8	27.0	20.8	19.2	33.8	Ⅳ 23
	11	1922	8.1	16.1	19.2	26.2	27.1	30.4	32.4	24.7	20.3	11.6
	12	1923	15.8	12.5	19.0	23.7	25.1	28.8	30.7	33.9	30.5	25.4	18.9	14.4	33.9	Ⅳ 9
	13	1924	14.3	17.6	17.3	23.5	26.4	27.8	33.8	33.5	31.2	26.4	21.7	14.6	33.8	Ⅳ 31
	14	1925	12.4	14.4	20.9	21.0	26.4	28.4	...	30.9	29.9	27.0	20.3	14.6
高極	Max.	15.8	17.6	20.9	26.2	27.8	30.4	34.2	33.9	31.2	27.0	23.8	19.2	34.2		
日	Date	21	7	14	22	24	13	28	⁴ / ₉	4	⁴ / ₁	4	16	28	Ⅳ	1920

寶 城 Hōzyō

大正	7	1918						25.5	19.0	12.0			
	8	1919	13.0	13.6	21.4	24.7	27.0	30.0	32.5	32.9	29.5	27.5	22.0	11.9	32.9	Ⅳ 13
	9	1920	10.0	9.9	19.4	25.4	28.9	31.4	32.9	33.0	29.7	27.4	23.8	15.3	33.0	Ⅳ 3
	10	1921	10.3	16.8	16.2	23.2	27.8	28.7	29.5	33.3	28.6	25.2	19.6	17.9	33.3	Ⅳ 23
	11	1922	6.4	14.5	16.0	27.1	27.3	34.9	32.7	33.3	30.1	29.4	20.0	10.1	34.9	Ⅳ 13
	12	1923	16.9	13.0	21.5	24.7	25.9	29.9	31.8	34.3	30.4	24.6	18.0	12.5	34.3	Ⅳ 5
	13	1924	13.1	15.9	16.5	21.8	25.9	28.2	34.5	34.2	28.7	25.1	20.5	16.6	34.5	Ⅳ 31
	14	1925	9.1	8.9	15.2	24.5	25.5	29.2	32.1	32.3	29.3	25.2	19.7	...	32.3	Ⅳ 26
高極	Max.	16.9	16.8	21.5	27.1	28.9	34.9	34.5	31.3	30.4	29.4	23.8	17.9	34.9		
日	Date	21	26	25	27	23	13	31	5	2	8	2	16	13	Ⅳ	1922

順 天 Zynten

大正	3	1914					29.6	35.6	35.1	32.6	25.1	22.2	17.3			
	4	1915	13.0	19.6	17.5	23.2	27.7	31.0	34.8	35.7	28.6	29.1	...	17.3	35.7	Ⅳ 5
	5	1916	...	13.7	17.0	22.4	30.1	33.5	31.0	34.0	30.5	25.1	23.5	17.0	34.0	Ⅳ 19
	6	1917	9.0	14.5	16.9	23.5	29.6	30.0	34.9	35.7	31.2	25.2	17.9	19.1	35.7	Ⅳ 2
	7	1918	9.9	13.5	20.5	25.5	26.8	28.6	32.5	34.5	30.2	25.7	20.0	14.3	34.5	Ⅳ 7
	8	1919	11.8	16.6	22.0	24.2	27.1	32.3	34.0	33.9	29.9	25.7	21.7	13.0	34.0	Ⅳ 23
	9	1920	11.3	10.5	18.8	25.5	28.0	31.0	32.5	33.5	30.2	25.5	24.3	16.8	33.5	Ⅳ 3
	10	1921	12.0	17.3	18.0	24.2	29.3	29.3	30.5	35.9	29.8	25.6	18.0	13.2	35.9	Ⅳ 14
	11	1922	8.5	14.6	18.6	24.6	29.0	32.0	34.7	35.5	33.4	25.5	23.0	11.0	35.5	Ⅳ 15
	12	1923	13.5	11.0	22.0	24.5	27.0	33.0	34.0	36.5	34.6	25.8	18.0	11.0	36.5	Ⅳ 4
	13	1924	8.7	12.8	20.1	27.5	29.4	31.3	35.5	35.5	33.5	28.5	21.5	10.0	35.5	Ⅳ ³¹ / ₁₄
	14	1925	10.5	11.5	17.6	25.0	28.7	34.0	30.5	26.0	20.5	14.7
高極	Max.	13.5	19.6	22.0	27.5	30.1	33.5	35.6	36.5	34.6	29.1	24.3	19.1	36.5		
日	Date	21	19	²³ / ₂₅	30	12	3	17	4	3	2	2	6	4	Ⅳ	1923

羅 州 Rasyū

大正	7	1918						25.8	20.0	11.5			
	8	1919	12.7	14.3	21.5	24.5	29.5	31.9	33.0	33.9	30.2	26.2	21.7	10.5	33.9	Ⅳ 20
	9	1920	11.5	14.3	19.0	23.4	29.3	34.0	33.9	34.9	33.4	28.0	25.5	16.8	34.9	Ⅳ 21
	10	1921	11.2	17.7	18.4	24.2	29.7	31.5	31.7	34.3	30.0	25.5	19.6	19.2	34.3	Ⅳ 21
	11	1922	8.2	15.3	16.5	25.5	30.0	35.9	34.2	35.6	32.9	25.2	22.8	10.0	35.9	Ⅳ 2
	12	1923	14.0	12.7	22.0	24.8	27.5	30.8	31.5	36.4	33.2	26.9	18.6	13.5	36.4	Ⅳ 9
	13	1924	12.4	16.6	20.5	25.7	27.0	32.5	34.9	35.3	31.0	27.5	19.9	13.1	35.3	Ⅳ 9
	14	1925	16.4	11.5	17.0	24.2	28.3	31.5	34.3	33.5	...	23.7	21.8	16.0	34.3	Ⅳ 28

高 極 氣 溫 Absolute Max. Air Temperature

		一 月 Jan.	二 月 Feb.	三 月 Mar.	四 月 April	五 月 May	六 月 June	七 月 July	八 月 Aug.	九 月 Sept.	十 月 Oct.	十一 月 Nov.	十二 月 Dec.	極 Max.	月 日 Month Day
高極 日	Max. Date	16.4 22	17.7 27	22.0 25	25.7 11	30.0 25	35.9 2	34.9 29	36.4 8	33.4 2	28.0 1	25.5 2	19.2 9	36.4 8	1923

光 州 Kōsyū

大正	2	1913								31.0	28.5	18.5	13.5		
	3	1914	10.0	16.0	22.0	24.5	27.5	31.5	35.5	35.0	34.5	26.5	23.5	18.0	35.5 Ⅴ 25
	4	1915	14.0	16.0	18.0	23.0	29.0	...	34.0	35.5	29.0	29.5	22.0	...	35.5 Ⅴ 3
	5	1916	15.5	14.0	17.5	29.0	29.5	31.5	32.0	34.0	31.5	25.0	23.0	17.0	34.0 Ⅴ 25
	6	1917	7.5	15.0	19.0	23.5	28.7	32.7	36.7	36.0	31.0	29.6	17.6	15.0	36.7 Ⅴ 30
	7	1918	11.8	16.2	20.9	25.0	27.2	31.3	32.5	35.0	31.0	25.5	21.5	12.2	35.0 Ⅴ 7
	8	1919	16.0	15.6	22.6	25.5	29.8	33.0	35.0	35.7	30.1	27.0	22.5	12.1	35.7 Ⅴ 13
	9	1920	12.5	12.7	18.5	25.6	33.5	34.3	35.8	34.5	34.2	33.0	26.5	17.0	35.8 Ⅴ 30
	10	1921	12.4	17.8	20.1	26.0	31.6	32.0	32.3	35.2	30.0	26.1	18.7	17.4	35.2 Ⅴ 21
	11	1922	8.0	15.3	17.8	26.4	30.2	34.5	35.0	36.0	32.9	26.0	21.6	10.0	36.0 Ⅴ 15
	12	1923	12.6	12.7	22.3	25.3	27.7	31.7	31.5	36.0	32.5	26.4	18.3	13.6	35.0 Ⅴ 7
	13	1924	12.1	20.5	20.5	28.6	27.9	31.4	34.6	37.6	29.7	27.3	20.0	13.9	37.6 Ⅴ 14
	14	1925	11.6	11.3	18.8	23.5	27.9	30.2	32.7	32.8	30.4	24.9	19.8	15.4	32.8 Ⅴ 27
高極 日	Max. Date	16.0 8	20.5 8	22.6 24	23.0 27	33.5 24	34.5 18	36.7 30	37.6 14	34.5 9	33.0 1	26.5 8	18.0 1	37.6 14	1924

求 禮 Kyūrei

大正	7	1918							
	8	1919	14.0	15.5	23.0	26.5	30.9	32.4	34.2	33.8	29.8	26.5	23.0	11.5	34.2 Ⅴ 22
	9	1920	12.0	11.5	18.5	26.5	31.9	35.0	34.9	35.0	33.0	28.9	26.0	16.0	35.0 Ⅴ 9
	10	1921	13.0	19.0	20.2	25.0	30.9	31.9	31.9	36.0	29.5	25.5	18.7	16.4	36.0 Ⅴ 17
	11	1922	8.7	15.2	16.9	30.0	31.0	26.0	22.2	10.4	...
	12	1923	10.2	13.0	22.4	25.5	28.5	31.2	33.8	35.5	32.1	27.6	19.7	14.1	35.5 Ⅴ 21
	13	1924	13.8	14.7	20.7	25.5	29.0	31.2	36.8	38.0	31.0	28.2	20.9	15.2	38.0 Ⅴ 8
	14	1925	10.3	11.5	16.5	25.7	28.5	31.5	33.2	34.4	31.5	25.5	20.7	16.5	34.4 Ⅴ 25
高極 日	Max. Date	14.0 11	19.0 26	23.0 24	30.0 27	31.9 23	35.0 9	36.8 8	38.0 8	33.0 5	28.9 2	26.0 8	16.5 14	38.0 8	1924

靈 光 Reikō

大正	3	1914					...	35.5	33.9	33.6	25.8	24.4	17.8		
	4	1915	15.6	13.4	16.4	22.3	27.6	30.7	34.6	33.0	29.0	28.9	21.9	17.7	34.6 Ⅴ 26
	5	1916	16.5	12.9	16.5	24.2	29.0	23.9	29.8	33.0	30.9	23.5	24.4	17.5	33.0 Ⅴ 18
	6	1917	7.5	12.4	15.1	21.8	27.4	30.8	34.0	33.7	31.3	24.0	16.9	13.0	34.0 Ⅴ 31
	7	1918	5.7	15.0	18.1	23.0	25.4	27.8	33.4	33.9	29.8	25.3	22.0	12.1	33.9 Ⅴ 7
	8	1919	19.2	15.6	16.6	23.0	28.5	32.2	34.6	36.4	31.1	29.5	22.0	10.9	36.4 Ⅴ 13
	9	1920	12.3	12.0	19.6	25.5	27.8	31.7	32.7	33.5	33.0	25.2	25.0	15.2	33.5 Ⅴ 1
	10	1921	11.5	17.0	18.3	26.5	28.7	28.0	31.5	33.9	30.4	25.2	19.0	15.0	33.9 Ⅴ 21
	11	1922	8.7	14.5	17.0	27.3	23.1	33.6	33.0	34.1	32.2	25.0	22.7	10.0	34.1 Ⅴ 15
	12	1923	14.0	26.2	30.3	32.1	34.7	30.6	24.5	17.0	12.8	34.7 Ⅴ 7
	13	1924	10.7	12.5	19.6	23.4	...	30.6	33.9	34.9	30.1	28.7	21.5	12.8	34.9 Ⅴ 7
	14	1925	10.0	21.9	27.8	29.3	34.1	34.4	29.1	25.5	21.7	15.0	34.4 Ⅴ 24
高極 日	Max. Date.	19.2 8	17.0 28	19.6 20 31	27.3 27	29.0 13	33.6 20	35.5 26	36.4 13	33.6 9	29.5 15	25.0 8	17.8 1	36.4 13	1919

全 羅 南 道

南 原 Nangen

大正	4	1915						33.7	35.8	29.9	29.1	21.7	16.0		
	5	1916	12.9	14.5	18.6	25.0	31.8	34.9	36.4	33.9	31.4	25.6	25.3	15.8	36.4 Ⅴ 11
	6	1917	6.7	15.1	17.9	24.2	29.5	32.5	36.5	36.0	32.1	29.9	18.2	13.0	36.5 Ⅴ 31
	7	1918	7.4	14.7	19.9	26.9	27.5	31.8	33.5	35.8	30.9	26.1	22.1	14.3	35.8 Ⅴ 6
	8	1919	13.0	16.1	22.5	23.9	30.6	33.4	35.5	33.7	30.3	28.1	21.1	10.7	35.5 Ⅴ 16

高 極 氣 溫

Absolute Max. Air Temperature

		一月	二月	三月	四月	五月	六月	七月	八月	九月	十月	十一月	十二月	極	月 日	
		Jan.	Feb.	Mar.	April	May	June	July	Aug.	Sept.	Oct.	Nov.	Dec.	Max.	Month Day	
9	1920	11.6	11.1	19.1	25.4	31.3	35.4	35.0	34.0	33.5	27.7	26.1	16.6	35.4	Ⅴ 30	
10	1921	25.6	28.6	32.1	32.5	35.0	29.6	24.6	17.1	13.6	35.0	Ⅴ 14	
11	1922	8.1	14.6	18.1	...	30.2	33.1	33.6	35.6	31.2	23.1	20.1	8.1	35.6	Ⅴ 5	
12	1923	13.6	12.6	22.6	25.1	28.2	30.7	32.2	35.6	34.1	26.1	17.1	11.1	35.6	Ⅴ 6 ⁷	
13	1924	11.1	16.6	20.6	26.6	31.0	31.7	36.1	35.6	31.7	26.6	20.1	12.1	36.1	Ⅴ 29	
14	1925	8.6	10.1	16.6	23.6	29.2	31.7	33.7	34.1	31.7	23.6	21.1	14.6	34.1	Ⅴ 25	
高極	Max.	13.6	16.6	22.6	26.9	31.8	35.4	36.5	36.0	34.1	29.9	26.1	16.6	36.5		
日	Date	12	7	25	18	12	30	31	² / ₃	1	6	8	11	31Ⅴ	1917	
高 敵 Kōsyo																
大正	7	1918								
	8	1919	24.4	32.9	31.9	32.2	34.9	31.0	25.0	...	34.9	Ⅴ 14	
	9	1920	23.0	28.0	32.0	34.5	33.0	32.0	26.0	22.5	15.0	34.5	Ⅴ 30
	10	1921	8.4	14.0	17.0	27.5	28.5	32.0	33.0	33.5	30.5	23.5	17.0	14.0	33.5	Ⅴ 13
	11	1922	7.0	14.0	33.5	33.5	31.0	23.0	21.9	...	33.5	Ⅴ 7, 9, 10, 14 ³¹
	12	1923	10.0	11.0	23.5	23.5	26.5	28.0	32.0	34.5	31.5	26.5	34.5	Ⅴ 6
	13	1924	...	14.5	20.5	25.5	28.0	31.5	35.0	35.5	31.0	28.5	19.0	13.5	35.5	Ⅴ 10
	14	1925	9.0	10.0	15.0	24.0	31.5	30.0	33.0	31.5	24.0	19.5	16.0	33.0	Ⅴ 24 ²⁶	
高極	Max.	10.0	14.5	23.5	27.5	32.9	32.0	35.0	35.5	32.0	28.5	22.5	16.0	35.5		
日	Date	21	7	25	30	31	³⁰ / ₁₈	11	10	4	2	3	⁸ / ₁₃	10Ⅴ	1924	
井 邑 Seiyû																
大正	8	1919						...	36.0	28.9	26.0	20.9	12.6			
	9	1920	11.0	7.0	17.9	23.0	27.0	35.9	33.9	32.9	34.9	27.4	27.0	13.0	35.9	Ⅴ 18
	10	1921	9.0	17.0	18.9	25.0	28.9	32.9	31.5	34.4	29.9	25.0	18.4	15.0	34.4	Ⅴ 9
	11	1922	8.0	15.0	19.0	27.9	29.9	35.4	33.4	34.9	33.1	25.0	21.4	10.5	35.4	Ⅴ 20
	12	1923	17.0	11.0	20.0	25.0	28.4	31.4	32.9	34.9	31.9	25.0	20.0	13.5	34.9	Ⅴ 6 ⁷
	13	1924	...	17.0	19.0	27.9	29.2	32.8	37.2	37.3	32.4	28.8	18.9	12.7	37.3	Ⅴ 10
	14	1925	9.4	9.1	16.5	23.3	29.8	31.3	33.5	32.4	30.3	24.7	19.9	16.2	33.5	Ⅴ 24
高極	Max.	17.0	17.0	20.0	27.9	29.9	35.9	37.2	37.3	34.9	28.8	27.0	16.2	37.3		
日	Date	16	²⁷ / _{12, 13}	30	^{27, 28} / _{19, 27, 28}	26	18	¹¹ / ₁₃	10	7	3	7	14	10Ⅴ	1924	
金 堤 Kintei																
大正	7	1918								
	8	1919	...	15.0	20.9	25.0	30.4	32.0	34.9	36.9	31.4	27.0	20.5	12.0	36.9	Ⅴ 14
	9	1920	10.9	10.3	18.5	23.3	23.0	33.8	34.8	35.2	33.7	27.7	25.0	13.4	35.2	Ⅴ 22
	10	1921	11.2	17.4	19.1	25.7	30.5	29.5	32.4	35.8	30.7	24.5	17.9	17.1	35.8	Ⅴ 20
	11	1922	7.1	13.3	16.4	29.4	30.5	36.3	37.7	36.7	35.7	...	20.4	11.1	37.7	Ⅴ 20
	12	1923	12.5	11.7	22.2	23.2	25.7	32.0	32.5	34.6	31.5	23.5	16.5	11.0	34.6	Ⅴ 8
	13	1924	10.0	14.0	23.5	24.5	27.1	32.5	33.0	36.0	31.6	28.4	20.0	11.0	36.0	Ⅴ 14
	14	1925	4.5	8.0	16.0	22.0	29.5	30.0	33.5	32.5	30.0	25.0	22.0	14.5	33.5	Ⅴ 23
高極	Max.	12.5	17.4	22.2	29.4	30.5	36.3	37.7	36.9	35.7	28.4	25.0	17.1	37.7		
日	Date	19	28	26	20	³⁰ / ₂₆	24	20	14	15	2	3	16	20Ⅴ	1922	
臨 陂 Rinpi																
明治	41	1908	11.8	10.0	19.6	25.3	26.4	30.5	32.5	34.7	30.6	27.0	22.0	13.6	34.7	Ⅴ 18
	42	1909	8.0	12.3	17.1	27.5	30.7	31.7	35.6	37.0	30.7	26.4	22.5	11.9	37.0	Ⅴ 9
	43	1910	10.8	9.1	17.9	25.6	32.0	32.6	35.4	34.4	29.6	25.4	19.0	9.0	35.4	Ⅴ 30
	44	1911	12.7	13.4	19.9	25.5	31.1	29.7	31.7	33.9	12.5	33.9	Ⅴ 12
大正	1	1912	8.4	17.6	19.0	25.7	30.8	32.2	33.4	34.5	31.9	26.2	20.4	10.3	34.5	Ⅴ 9
	2	1913	9.2	13.5	19.4	25.0	28.0	30.0	32.3	32.3	31.5	27.9	21.6	13.0	32.3	Ⅴ 25 ¹⁷
	3	1914	15.3	14.8	20.7	24.5	29.1	31.0	37.3	35.5	33.6	27.3	24.5	17.0	37.3	Ⅴ 25
	4	1915	14.9	14.5	17.7	24.9	28.8	31.7	35.2	35.5	30.2	29.3	20.0	14.9	35.5	Ⅴ 3
	5	1916	12.2	14.4	18.0	24.4	27.6	30.2	32.5	34.1	31.4	23.4	21.2	15.8	34.1	Ⅴ 3
	6	1917	5.8	13.7	18.9	22.4	29.8	33.5	35.0	36.1	30.9	24.2	22.5	13.0	36.1	Ⅴ 2
	7	1918	4.2	15.4	20.5	25.4	28.1	29.9	33.6	33.8	31.1	25.5	20.2	9.9	33.8	Ⅴ 4

高 極 氣 溫 Absolute Max. Air Temperature

	一 月 Jan.	二 月 Feb.	三 月 Mar.	四 月 April	五 月 May	六 月 June	七 月 July	八 月 Aug.	九 月 Sept.	十 月 Oct.	十一 月 Nov.	十二 月 Dec.	極 Max.	月 日 Month Day
8 1919	10.5	14.3	21.7	24.1	21.6	32.4	35.0	35.0	30.0	26.3	21.0	8.5	35.0	Ⅴ 31 Ⅵ 12
9 1920	9.0	8.6	20.0	22.9	28.5	34.0	35.0	34.0	33.9	27.5	24.9	13.0	35.0	Ⅴ 15 Ⅵ 16
10 1921	9.0	14.0	18.7	28.5	29.7	34.2	34.2	37.1	31.6	26.0	17.1	12.9	37.1	Ⅴ 18
11 1922	6.5	14.0	16.5	27.7	32.1	36.4	34.0	36.3	34.7	26.0	21.0	8.8	36.4	Ⅵ 21
12 1923	5.5	11.5	21.5	24.5	29.3	33.0	33.0	34.7	31.2	27.5	16.0	10.4	34.7	Ⅴ 6 Ⅵ 7
13 1924	11.0	12.7	21.7	27.2	28.5	35.1	38.8	38.2	34.3	29.0	19.5	9.9	38.8	Ⅴ 11
14 1925	9.0	11.5	16.1	23.4	30.7	31.0	34.5	34.0	30.7	24.6	19.1	13.9	34.5	Ⅴ 26
高極 日 Max. Date	15.3 13	17.6 27	21.7 22 31	27.7 28	32.1 26	36.4 21	38.8 11	38.2 14	34.7 2	29.3 3	24.9 2	17.0 1	38.8 11	1924

群 山 Kunsan

大正 3 1914						29.3	36.2	33.8	32.2	25.0	24.3	11.5	36.2	Ⅴ 26
4 1915	14.4	13.6	15.1	24.2	25.8	30.2	34.6	34.0	28.7	28.5	19.7	15.6	34.6	Ⅴ 26
5 1916	12.7	11.5	15.4	23.2	23.2	27.7	30.6	33.0	29.1	24.1	21.7	14.1	33.0	Ⅴ 25
6 1917	5.9	12.3	14.4	21.0	25.0	30.5	31.3	33.0	29.2	23.7	17.9	12.6	33.0	Ⅴ 2
7 1918	5.6	14.0	18.8	22.4	26.0	29.5	32.0	33.5	31.2	24.0	19.5	10.2	33.5	Ⅴ 7
8 1919	9.9	13.6	17.0	20.6	29.5	30.5	35.4	37.0	30.0	27.0	21.0	9.1	37.0	Ⅴ 13 Ⅵ 14
9 1920	8.2	...	16.8	21.0	29.0	33.0	33.0	34.0	33.5	27.0	27.0	14.0	34.0	Ⅴ 10
10 1921	9.0	17.0	20.0	27.5	29.5	34.5	31.8	34.5	30.0	24.5	17.0	17.0	34.5	Ⅴ 18 Ⅵ 14 Ⅶ 21
11 1922	7.0	14.5	...	29.0	29.0	34.5	32.0	34.0	32.5	25.5	20.0	9.5	34.0	Ⅴ 14 Ⅵ 15
12 1923	9.5	12.0	19.5	24.0	28.5	31.5	32.9	34.0	30.5	26.0	18.0	11.0	34.0	Ⅴ 12
13 1924	12.0	19.0	22.0	27.0	28.0	34.5	35.0	38.5	30.0	27.0	19.5	11.0	38.5	Ⅴ 14
14 1925	10.5	9.0	14.0	21.0	27.0	23.0	32.5	32.5	31.0	26.0	18.5	14.5	32.5	Ⅴ 23 Ⅵ 23
高極 日 Max. Date	14.4 27	19.0 7	22.0 31	29.0 27	29.5 31	34.5 16 14 20	36.2 26	38.5 14	33.5 5 6	28.5 7	27.0 8	17.0 16	38.5 14	1924

錦 山 Kinsan

大正 4 1915							36.0	37.0	29.0	29.0	21.1	15.1		
5 1916	10.0	14.0	18.8	25.8	31.0	33.5	31.0	33.0	30.0	23.5	22.0	14.8	33.5	Ⅴ 3
6 1917	5.4	13.5	15.0	27.8	28.2	33.5	36.0	35.2	30.5	24.2	17.0	13.0	36.0	Ⅴ 31
7 1918	6.0	16.0	22.0	26.5	28.0	35.0	33.5	34.5	33.0	27.5	20.5	17.5	34.5	Ⅴ 7
8 1919	14.5	15.5	17.0	26.0	30.5	34.0	36.0	35.0	30.0	26.0	22.5	12.5	36.0	Ⅴ 24
9 1920	10.0	9.5	20.0	27.5	28.6	36.0	35.0	34.5	34.0	28.0	25.5	13.5	36.0	Ⅵ 30
10 1921	9.5	17.0	16.5	25.5	29.8	30.7	32.0	35.5	30.5	25.0	17.1	...	35.5	Ⅴ 23
11 1922	...	12.5	15.0	27.5	30.0	35.0	34.5	35.0	34.0	29.0	20.5	10.0	35.0	Ⅴ 8, 9, 10 Ⅵ 11, 12 Ⅶ 15
12 1923	8.4	9.0	19.0	24.9	28.5	33.8	34.0	35.0	32.0	24.5	16.0	9.5	35.0	Ⅴ 6, 7, 10
13 1924	10.5	15.0	20.5	27.5	29.5	32.0	35.0	37.0	31.0	26.5	18.5	13.0	37.0	Ⅴ 14
14 1925	7.0	8.5	15.2	24.1	30.5	30.0	33.0	33.0	29.5	23.5	19.5	14.0	33.0	Ⅴ 5, 25, 26
高極 日 Max. Date	14.5 8	17.0 26	22.0 18	27.8 17	31.0 13	36.0 30	36.0 23 31 24	37.0 1, 3 14	34.0 4 1	29.0 3, 5 6	25.5 8	17.5 2 3	37.0 1, 3 14	1915 1924

慶 尙 南 道

統 營 T'ei

大正 8 1919							...	33.5	29.1	26.2	22.1	12.5		
9 1920	11.5	12.5	18.8	23.7	27.0	29.6	32.5	34.2	31.1	26.5	24.6	17.4	34.2	Ⅴ 4
10 1921	12.3	15.5	17.2	22.4	26.1	27.3	30.2	32.8	29.5	25.9	21.2	18.2	32.8	Ⅴ 23
11 1922	9.3	15.2	16.5	23.7	26.8	30.2	32.2	33.2	31.4	29.7	21.1	11.9	33.2	Ⅴ 15
12 1923	15.0	12.2	23.5	25.0	25.5	29.7	30.7	34.4	31.0	24.8	19.8	15.5	34.4	Ⅴ 10
13 1924	14.0	16.5	15.7	22.1	25.2	29.2	33.2	33.8	28.8	26.2	21.1	15.2	33.8	Ⅴ 14
14 1925	10.7	9.9	17.3	22.1	26.4	27.1	30.5	32.4	...	24.5	21.3	16.0	32.4	Ⅴ 1
高極 日 Max. Date	15.0 21	16.5 7	23.5 27	25.0 3	27.0 22	30.2 13	33.2 31	34.4 10	31.4 18	29.7 17	24.6 2	18.2 16	34.4 10	1923

高 極 氣 溫

Absolute Max. Air Temperature

		一月	二月	三月	四月	五月	六月	七月	八月	九月	十月	十一月	十二月	極	月	日
		Jan.	Feb.	Mar.	April	May	June	July	Aug.	Sept.	Oct.	Nov.	Dec.	Max.	Month	Day
河 東 Katô																
大正	4	1915														
	5	1916	...	12.2	17.5	24.0	...	30.2	30.8	34.0	30.2	25.0	24.5	18.1	34.0	Ⅳ 19
	6	1917	10.5	13.7	16.3	24.7	...	31.0	35.0	36.3	30.5	25.7	20.0	14.8	36.3	Ⅳ 2
	7	1918	10.7	...	22.3	25.2	...	29.2	33.4	35.7	29.0	26.5	21.8	17.5	35.7	Ⅳ 6
	8	1919	13.0	19.0	24.0	24.0	28.6	20.7	34.2	34.0	31.0	26.4	22.4	14.4	34.2	Ⅳ 23
	9	1920	13.0	11.4	20.5	29.4	29.1	30.9	34.1	34.4	30.5	24.4	24.4	17.8	34.4	Ⅳ 7
	10	1921	13.6	18.0	21.4	23.9	26.0	27.4	30.9	33.3	28.4	25.9	20.0	17.0	33.3	Ⅳ 12
	11	1922	9.7	14.5	19.0	27.4	27.9	31.9	32.9	34.9	30.3	25.4	21.0	12.0	34.9	Ⅳ 15
	12	1923	14.0	12.5	21.5	26.9	26.3	29.9	33.1	35.9	32.4	25.9	21.0	16.0	35.9	Ⅳ 6
	13	1924	15.0	13.0	19.0	24.4	26.9	28.9	34.5	34.5	30.3	26.9	18.8	13.4	34.5	Ⅳ 14
	14	1925	13.5	13.5	15.0	24.5	29.5	31.1	33.4	33.6	30.5	24.0	23.4	15.6	33.6	Ⅳ 26
高極	Max.	15.0	19.0	24.0	29.4	29.5	31.9	35.0	36.3	32.4	26.9	24.5	18.1	36.3		
日	Date	4 12 18	17	24	19	5	13	31	2	1 2 3	1	7	6	2	Ⅳ	1917
馬 山 Masan																
大正	4	1915						34.8	34.6	28.4	27.7	21.4	15.7			
	5	1916	14.0	13.3	16.5	20.8	30.2	32.7	30.1	33.4	30.5	24.6	24.0	15.8	33.4	Ⅳ 19
	6	1917	9.2	14.9	15.8	21.6	28.5	30.5	34.4	33.3	30.5	26.0	22.0	14.2	34.4	Ⅳ 31
	7	1918	10.1	15.5	23.3	22.5	24.2	27.7	31.6	34.9	29.8	25.6	21.5	17.1	34.9	Ⅳ 27
	8	1919	18.0	15.9	21.6	24.2	26.8	30.2	34.4	30.0	31.2	26.0	22.0	13.2	34.4	Ⅳ 28
	9	1920	10.5	12.0	19.2	26.3	26.5	24.3	15.9
	10	1921	...	14.0	23.7	28.4	29.7	30.0	30.5	36.1	30.0	27.9	19.2	18.5	36.1	Ⅳ 20
	11	1922	9.8	15.3	16.5	28.0	29.8	33.1	35.1	33.0	34.0	26.0	23.0	15.0	35.1	Ⅳ 21
	12	1923	12.0	11.6	21.5	24.0	25.5	28.3	31.0	35.0	30.5	25.5	20.0	15.5	35.0	Ⅳ 5
	13	1924	14.0	16.5	16.0	23.5	25.0	29.5	33.5	33.7	31.7	26.0	19.5	14.5	33.7	Ⅳ 15
	14	1925	10.0	12.0	18.0	24.5	28.0	30.0	32.5	32.0	29.5	26.0	22.5	16.0	32.5	Ⅳ 24
高極	Max.	18.0	16.5	23.7	28.4	30.2	33.1	35.1	36.1	34.0	27.9	24.3	18.5	36.1		
日	Date	8	7	19	19	12	19	21	20	15	4	2 3	8	20	Ⅳ	1921
晉 州 Sinsyû																
大正	6	1917				22.9	28.6	30.6	35.7	35.5	31.0	26.0	18.2	13.0	35.7	Ⅳ 31
	7	1918	10.6	15.8	20.9	28.8	27.6	30.2	33.0	35.6	31.6	26.8	23.4	15.0	35.6	Ⅳ 6
	8	1919	11.8	17.0	22.8	24.4	27.9	31.2	33.8	34.2	31.0	26.2	23.0	13.6	34.2	Ⅳ 10
	9	1920	11.0	10.8	19.6	26.6	32.0	32.8	34.5	34.4	32.6	27.6	25.0	16.1	34.5	Ⅳ 29
	10	1921	12.2	16.8	18.2	23.8	30.4	31.0	31.6	34.0	29.5	26.6	19.2	17.2	34.0	Ⅳ 23
	11	1922	8.4	14.6	19.6	27.0	29.6	33.3	34.6	34.8	32.6	26.9	21.6	12.6	34.8	Ⅳ 15
	12	1923	10.4	13.0	22.0	26.5	27.2	30.4	31.5	35.5	31.8	26.4	19.9	14.2	35.5	Ⅳ 7
	13	1924	13.7	17.4	19.6	26.6	26.6	31.2	36.2	35.2	30.2	27.2	22.9	14.7	36.2	Ⅳ 7
	14	1925	9.6	11.7	17.5	23.7	27.4	31.2	32.6	33.3	31.5	23.5	21.5	14.9	33.3	Ⅳ 2
高極	Max.	13.7	17.4	22.8	28.8	32.0	33.3	36.2	35.6	32.6	27.6	25.0	17.2	36.2		
日	Date	14	7	24	21	23	13	7	6	5 18	1	1 2	16	7	Ⅳ	1924
咸 陽 Kanyô																
大正	8	1919						...	33.5	29.4	24.5	20.5	11.6			
	9	1920	8.5	9.4	18.0	24.5	30.5	33.0	33.5	33.8	31.3	24.2	24.0	15.0	33.8	Ⅳ 22
	10	1921	10.6	16.5	18.0	24.5	29.0	32.0	35.0	33.7	29.0	27.5	17.5	16.5	35.0	Ⅳ 13
	11	1922	7.0	15.5	15.5	28.0	30.8	35.6	36.6	34.0	32.6	25.7	23.1	14.5	36.6	Ⅳ 7
	12	1923	8.7	11.8	22.8	24.6	28.1	31.0	33.3	34.4	31.3	24.5	18.8	13.0	34.4	Ⅳ 9
	13	1924	12.2	11.8	12.2	25.1	25.7	31.7	36.1	35.4	29.6	27.1	20.3	14.6	36.1	Ⅳ 8
	14	1925	8.3	9.2	15.3	24.6	26.9	30.2	34.3	34.5	29.9	23.6	19.6	13.2	34.5	Ⅳ 23
高極	Max.	12.2	16.5	22.8	28.0	30.8	35.6	36.6	35.4	32.6	27.5	24.0	16.5	36.6		
日	Date	13	26	23	28	29	1	7	2	1 2 5	9 10	2 8	16	7	Ⅳ	1922

高 極 氣 溫

Absolute Max. Air Temperature

		一月	二月	三月	四月	五月	六月	七月	八月	九月	十月	十一月	十二月	極	月	日
		Jan.	Feb.	Mar.	April	May	June	July	Aug.	Sept.	Oct.	Nov.	Dec.	Max.	Month	Day
		昌 寧 Syonei														
大正	3	1914					30.5	35.6	34.1	32.4	25.8	22.8	16.1			
	4	1915	12.9	14.3	19.1	23.3	28.8	30.8	35.5	35.9	28.4	28.2	21.0	14.5	35.9	Ⅷ 5
	5	1916	15.5	13.9	16.8	22.5	30.7	31.5	29.9	32.8	30.2	23.7	23.0	15.8	34.5	Ⅷ 4
	6	1917	7.1	15.1	13.5	24.5	29.8	32.3	37.6	36.3	30.7	25.3	17.3	12.8	37.6	Ⅷ 30
	7	1918	9.0	16.0	20.8	24.7	27.7	32.5	32.9	34.4	30.1	24.7	20.1	13.6	34.4	Ⅷ 4
	8	1919	9.9	15.4	22.8	24.8	29.3	31.6	34.9	33.7	32.3	24.9	21.2	16.0	34.9	Ⅷ 21
	9	1920	10.4	8.7	19.1	26.6	30.7	32.6	34.9	34.1	31.6	27.1	24.1	14.6	34.9	Ⅷ 23
	10	1921	12.6	14.9	18.6	24.6	29.3	31.1	34.6	34.6	31.6	28.3	19.1	16.7	34.6	Ⅷ 24
	11	1922	6.3	14.0	20.1	28.6	30.6	34.6	34.1	35.1	31.1	25.1	20.1	8.6	35.1	Ⅷ 4,10
	12	1923	8.1	10.1	22.0	27.1	27.1	30.0	35.1	35.1	31.3	25.0	18.0	13.3	35.1	Ⅷ 31
	13	1924	12.5	16.1	19.1	25.1	27.4	32.7	37.4	34.4	31.5	26.6	20.5	12.6	37.4	Ⅷ 22
	14	1925	8.1	10.4	17.6	23.6	28.8	32.7	32.9	34.0	29.5	27.4	22.1	14.3	34.0	Ⅷ 8
高極	Max.		15.5	16.1	22.8	28.6	30.7	34.6	37.6	36.3	32.4	28.3	24.1	16.7	37.6	
日	Date		9	7	24	28	12 23	13	30 31	1	4 7	5	2	16	30 31	1917
		蔚 山 Urusan														
大正	7	1918							27.9	22.5	17.6		
	8	1919	14.3	16.0	22.0	24.5	29.9	32.5	35.5	33.5	30.4	24.5	22.0	16.0	35.5	Ⅷ 25
	9	1920	12.0	12.0	17.5	27.6	29.0	29.4	35.0	35.5	33.9	26.0	25.0	17.0	35.5	Ⅷ 4
	10	1921	13.2	13.8	18.0	24.5	30.5	30.0	32.5	34.7	29.0	25.5	24.5	18.3	34.7	Ⅷ 9
	11	1922	12.2	15.0	17.5	29.4	33.5	33.1	34.5	36.7	33.0	27.0	21.1	13.0	36.7	Ⅷ 6
	12	1923	12.0	12.0	17.4	29.0	28.5	31.0	34.0	37.4	32.0	25.0	21.9	16.0	37.4	Ⅷ 8
	13	1924	15.5	17.0	17.5	25.0	29.0	29.0	36.5	34.5	31.5	27.5	22.5	14.9	36.5	Ⅷ 6
	14	1925	13.5	12.5	19.9	26.0	28.2	33.0	34.5	...	29.0	25.0	20.5	16.0
高極	Max.		15.5	17.0	22.0	29.4	33.5	33.1	36.5	37.4	33.9	27.9	25.0	18.3	37.4	
日	Date		4	7	21	27	31	15	6	8	2	5	3	16	8	1923
		陝 川 Kyosen														
大正	7	1918								
	8	1919	27.0	31.1	33.4	35.9	33.9	30.0	24.9	21.2	12.1	35.9	Ⅷ 25
	9	1920	9.2	8.6	19.4	26.6	31.7	35.1	34.7	34.5	32.8	28.0	25.0	15.7	35.1	Ⅷ 30
	10	1921	11.2	17.8	18.4	25.7	30.9	33.1	31.6	34.5	29.5	25.0	19.8	16.5	34.5	Ⅷ 14
	11	1922	8.5	14.5	20.4	28.6	32.0	35.4	35.2	36.1	32.0	26.5	22.5	12.0	36.1	Ⅷ 10
	12	1923	9.0	11.0	24.0	25.5	28.5	30.5	34.0	36.5	31.4	27.0	19.5	18.4	36.5	Ⅷ 22
	13	1924	12.0	19.6	20.0	26.0	28.5	32.0	37.4	35.4	30.5	27.0	21.4	13.0	37.4	Ⅷ 8
	14	1925	8.0	12.0	29.0	34.0	34.0	35.0	31.0	27.5	20.0	16.0	35.0	Ⅷ 1/2
高極	Max.		12.0	19.6	24.0	28.6	32.0	35.4	37.4	36.5	32.8	28.0	25.0	18.4	37.4	
日	Date		6	6	30	28	26	13	8	22	7 13	2	8	1	8	1924
		居 昌 Kyosyo														
大正	3	1914					30.7	37.4	34.5	33.1	25.8	22.1	16.8	37.4	Ⅷ 16	
	4	1915	12.2	13.1	18.3	28.9	32.2	32.0	35.0	35.3	28.3	28.6	21.8	16.7	35.3	Ⅷ 1
	5	1916	14.1	13.8	18.9	23.6	32.1	34.6	31.0	35.0	30.6	23.9	22.1	17.2	35.0	Ⅷ 21
	6	1917	6.2	16.2	16.0	25.0	30.6	33.1	37.1	36.5	30.7	24.4	17.3	12.5	37.1	Ⅷ 26
	7	1918	8.9	15.2	20.8	26.7	28.5	32.7	33.0	36.5	29.8	28.1	19.5	13.3	36.5	Ⅷ 6
	8	1919	9.6	15.3	22.2	26.2	31.8	33.4	35.0	33.8	29.4	26.1	21.4	10.4	35.0	Ⅷ 25
	9	1920	8.9	10.4	...	25.6	30.2	32.4	34.4	32.7	32.3	27.2	25.1	13.1	34.4	Ⅷ 1
	10	1921	11.2	15.6	18.7	26.2	29.9	32.1	33.3	34.0	28.6	24.4	21.3	14.4	34.0	Ⅷ 10
	11	1922	6.0	13.6	18.1	28.3	30.3	34.9	55.5	35.0	32.1	25.0	20.2	10.7	35.5	Ⅷ 19
	12	1923	9.1	9.9	22.0	25.0	27.0	31.0	33.0	36.1	32.0	26.0	19.5	14.0	36.1	Ⅷ 7
	13	1924	13.0	12.0	16.0	25.6	28.0	32.0	37.5	55.0	31.0	27.0	20.0	11.0	37.5	Ⅷ 8
	14	1925	8.0	10.0	16.0	27.4	28.0	32.0	33.4	...	30.0	26.5	20.0	15.0
高極	Max.		14.1	16.2	22.2	28.9	32.2	34.9	37.5	36.5	33.1	28.6	25.1	17.2	37.5	
日	Date		9	25	24	9	30	14	8	2 6	6	2	10	7	8	1924

高 極 氣 溫

Absolute Max. Air Temperature

		一月	二月	三月	四月	五月	六月	七月	八月	九月	十月	十一月	十二月	極	月	日
		Jan.	Feb.	Mar.	April	May	June	July	Aug.	Sept.	Oct.	Nov.	Dec.	Max.	Month	day
浦 項 Hokô (ミツワ農場)																
大正	8	1919	10.0	13.0	21.0	26.4	32.1	31.9	36.5	32.0	30.6	23.5	21.0	13.0	36.5	Ⅷ 23
	9	1920	10.8	9.4	17.3	29.0	29.2	30.7	34.0	33.8	31.0	24.2	25.8	14.8	34.0	Ⅷ 29
	10	1921	10.6	19.2	18.0	25.3	29.7	29.0	31.8	34.6	28.2	24.2	20.0	16.2	34.6	Ⅷ 9
	11	1922	8.0	14.6	19.8	29.6	28.2	33.5	33.6	35.4	32.0	25.2	21.0	10.4	35.4	Ⅷ 6
	12	1923	12.0	9.0	24.0	27.0	27.0	31.2	34.0	35.8	28.0	25.0	19.4	15.0	35.8	Ⅷ 8
	13	1924	15.0	18.2	16.8	24.2	29.6	29.2	37.0	33.8	30.0	25.0	21.0	14.6	37.0	Ⅷ 8
	14	1925	6.8	10.0	17.4	26.0	29.6	33.2	33.6	33.2	27.0	23.6	19.0	15.0	33.6	Ⅷ 29
高極	Max.	15.0	19.2	24.0	29.6	32.1	33.5	37.0	35.8	32.0	25.2	25.8	16.2	37.0		
日	Date	13	26	26	27	30	14	8	8	1	23	8	17	8	Ⅷ	1924
金 泉 Kinsen																
大正	5	1916			22.6	24.5	31.5	32.5	31.1	32.9	31.0	23.7	19.5	15.1	32.9	Ⅷ 18
	6	1917	9.4	13.6	15.0	27.0	30.0	34.4	38.6	38.6	32.9	25.5	23.0	14.5	38.6	Ⅷ 31 ²
	7	1918	7.1	15.5	21.0	28.0	28.0	32.5	36.4	38.0	38.0	Ⅷ 4
	8	1919	21.5	11.2
	9	1920	10.1	8.7	19.5	26.0	32.0	33.0	35.5	34.0	34.0	27.0	25.3	15.3	35.5	Ⅷ 2
	10	1921	9.0	16.5	20.0	25.5	28.5
	11	1922	9.2
	12	1923	6.5	8.7	24.0	25.8	28.5	32.1	33.5	36.5	32.5	25.0	18.1	11.7	36.5	Ⅷ 7
	13	1924	12.7	15.1	23.8	26.8	32.0	32.8	36.8	37.0	32.0	28.8	21.8	14.0	37.0	Ⅷ 14
	14	1925	9.5	14.0	15.8	27.2	30.5	32.4	35.0	34.5	30.8	25.0	23.1	14.0	35.0	Ⅷ 28
高極	Max.	12.7	16.5	24.0	28.0	32.0	34.4	38.6	38.6	34.0	28.8	25.3	15.3	38.6		
日	Date	13	27	25	18	23 ³¹	26	31	2	5	7	3	17	31 ²	2 ^Ⅷ	1917
善 山 Zensan																
大正	4	1915							36.0	37.4	28.4	28.5	22.0	14.0		
	5	1916	15.0	14.5	20.0	24.5	30.5	34.0	30.9	33.0	31.0	25.8	21.0	15.5	34.0	Ⅷ 9 ⁷
	6	1917	6.6	15.7	15.6	26.0	29.4	33.0	36.7	36.5	30.1	25.5	17.6	13.1	36.7	Ⅷ 31
	7	1918	8.4	15.1	20.0	28.8	28.6	31.6	35.0	35.0	31.7	26.0	22.0	...	35.0	Ⅷ 26 ²⁴
	8	1919	9.0	14.8	23.1	26.3	31.6	32.7	36.0	35.6	31.1	26.7	21.1	11.2	36.0	Ⅷ 17
	9	1920	7.5	9.0	19.1	25.5	31.3	35.0	36.0	33.3	34.0	28.0	25.9	15.0	36.0	Ⅷ 1
	10	1921	10.1	12.3	19.1	25.7	29.7	33.0	33.0	36.6	30.3	25.4	17.7	15.1	36.6	Ⅷ 21
	11	1922	6.9	12.6	16.6	29.8	32.3	36.4	35.5	35.7	33.0	25.0	20.2	10.0	36.4	Ⅷ 14
	12	1923	6.5	9.0	23.0	25.4	28.6	32.5	33.5	36.5	33.0	25.3	18.0	10.7	36.5	Ⅷ 7
	13	1924	11.0	14.5	20.4	26.2	31.6	33.0	36.5	36.6	31.6	29.6	21.0	13.1	36.6	Ⅷ 14
	14	1925	9.0	9.5	18.7	27.0	29.9	31.9	35.0	34.0	32.1	24.0	20.8	14.0	35.0	Ⅷ 28
高極	Max.	15.0	15.7	23.1	29.8	32.3	36.4	36.7	37.4	34.0	29.6	25.9	15.5	37.4		
日	Date	1	27	24	27 ²⁸	26	14	31	1	5	1	8	6	1	Ⅷ	1915
盈 德 Eitokû																
大正	7	1918								
	8	1919	14.2	15.6	22.8	26.2	32.5	31.6	36.1	33.0	31.1	23.4	22.1	12.9	36.1	Ⅷ 25
	9	1920	10.7	9.6	18.6	25.7	29.7	29.3	32.9	32.0	29.2	25.3	25.3	17.0	32.9	Ⅷ 29
	10	1921	22.1	24.2	29.1	32.3	35.5	29.3	25.4	20.9	16.7	35.5	Ⅷ 7
	11	1922	9.6	14.5	19.6	23.3	30.0	33.5	34.3	37.5	33.4	26.1	20.0	10.7	37.5	Ⅷ 6
	12	1923	9.9	9.6	21.4	27.0	28.1	31.1	34.5	37.5	29.9	25.0	37.5	Ⅷ 8
	13	1924	12.5	13.0	15.0	25.0	30.0	30.5	38.0	35.5	29.6	25.1	22.5	14.6	38.0	Ⅷ 7
	14	1925	9.6	10.7	16.6	27.3	28.8	33.0	34.3	33.0	27.9	24.0	19.8	15.8	34.3	Ⅷ 29
高極	Max.	14.2	15.6	22.8	27.3	32.5	33.5	38.0	37.5	33.4	26.1	25.3	17.0	38.0		
日	Date	8	28	24	19	30	13	7	8 ⁹	2	23	3	1	7	Ⅷ	1924
青 松 Seisyô																
大正	3	1914						...	37.8	36.7	32.0	29.0	22.8	14.4	37.8	Ⅷ 22
	4	1915	13.5	12.3	17.9	24.6	30.4	33.7	36.3	35.4	28.2	26.8	20.0	14.2	36.3	Ⅷ 17
	5	1916	12.3	11.2	15.2	23.4	30.6	34.2	29.6	32.7	31.2	23.7	23.4	14.5	34.2	Ⅷ 4

高 極 氣 溫 Absolute Max. Air Temperature

		一月	二月	三月	四月	五月	六月	七月	八月	九月	十月	十一月	十二月	極	月	日
		Jan.	Feb.	Mar.	April	May	June	July	Aug.	Sept.	Oct.	Nov.	Dec.	Max.	Month	Day
6	1917	5.1	17.4	16.0	24.4	28.0	32.1	37.0	33.4	30.4	26.2	17.4	11.8	37.0	Ⅷ	31
7	1918	5.4	16.7	18.1	23.5	26.8	30.2	31.9	33.8	28.9	24.8	19.3	15.0	33.8	Ⅷ	6
8	1919	9.0	14.2	18.0	23.7	29.5	30.0	35.0	33.0	29.0	23.0	21.0	10.1	35.0	Ⅷ	26
9	1920	7.1	9.1	18.0	24.0	29.0	35.0	35.0	32.5	30.5	26.0	25.0	15.0	35.0	Ⅷ	30
10	1921	9.1	15.0	17.5	24.5	29.5	33.0	32.5	34.5	28.1	24.1	18.0	15.1	34.5	Ⅷ	21
11	1922	4.0	12.1	18.0	28.0	30.5	35.0	34.0	35.0	31.8	24.0	20.0	8.1	35.0	Ⅷ	14
12	1923	7.6	9.5	20.5	24.0	26.5	32.1	32.4	35.6	31.0	24.3	17.0	16.5	35.6	Ⅷ	10,15
13	1924	12.5	16.0	20.0	25.5	30.5	30.6	36.9	36.5	30.0	27.0	19.1	11.3	36.9	Ⅷ	9
14	1925	8.2	8.4	15.0	24.6	30.0	30.8	33.3	34.1	28.6	22.0	20.0	12.6	34.1	Ⅷ	8
高極	Max.	13.5	17.4	20.5	28.0	30.6	35.0	37.8	36.7	32.0	29.0	25.0	16.5	37.8		
日	Date	27	25	25	28	12	30 14	22	20	5	4	8	9	22	Ⅷ	1914

榮 州 Eisyû

大正	3	1914					30.8	...	35.1	33.3	25.0	20.9	14.2				
	4	1915	11.4	12.0	15.6	24.4	29.0	33.0	35.5	36.8	29.0	23.1	20.4	13.0	36.8	Ⅷ	1
	5	1916	13.3	11.9	14.8	23.0	30.1	33.7	31.1	33.1	29.1	27.0	20.5	15.3	33.7	Ⅷ	4
	6	1917	4.7	12.6	15.4	24.7	29.1	33.3	36.2	36.3	28.6	24.8	15.3	10.2	36.3	Ⅷ	1
	7	1918	6.7	12.1	18.6	26.6	26.6	30.1	33.6	33.6	30.1	25.0	18.4	10.1	33.6	Ⅷ	25
	8	1919	7.9	14.6	20.1	25.6	...	31.4	34.4	35.4	29.4	26.0	20.7	10.1	35.4	Ⅷ	13
	9	1920	8.0	7.0	18.9	24.0	30.9	34.4	34.9	31.9	32.4	26.0	23.0	16.0	34.9	Ⅷ	1
	10	1921	9.0	13.5	18.0	24.9	27.4	30.4	33.4	34.4	29.0	25.0	17.0	13.0	34.4	Ⅷ	14
	11	1922	6.0	13.0	16.0	29.5	29.9	35.9	34.4	34.9	32.4	24.4	19.9	9.5	35.9	Ⅷ	14
	12	1923	5.0	7.5	21.9	24.5	28.9	34.4	33.9	35.4	30.9	26.0	17.0	11.0	35.4	Ⅷ	22
	13	1924	10.0	14.5	20.0	25.5	27.9	30.9	35.9	35.9	30.9	26.0	20.4	12.5	36.9	Ⅷ	11 13
	14	1925	9.0	10.0	14.5	24.0	30.9	31.9	33.4	33.6	30.4	23.0	21.9	12.0	33.6	Ⅷ	26
高極	Max.	13.3	14.6	21.9	29.5	30.9	35.9	36.2	36.9	33.3	28.1	23.0	16.0	36.9			
日	Date	9	28	26	27	23 29	14	31	11 13	1	2	1	1	11 13	Ⅷ	1924	

鬱 陵 島 Uturyô-tô

大正	8	1919						...	31.5	28.5	22.5	20.5	14.5				
	9	1920	11.0	10.0	18.0	25.5	23.5	30.9	33.9	31.4	29.4	24.9	22.9	16.8	33.9	Ⅷ	15
	10	1921	11.2	13.9	19.5	19.4	23.9	26.9	29.2	34.4	26.6	23.6	18.5	16.2	34.4	Ⅷ	5
	11	1922	7.9	13.5	13.6	28.2	26.0	29.6	32.6	34.0	31.9	24.0	19.2	11.7	34.0	Ⅷ	7
	12	1923	13.3	7.9	16.7	23.1	25.4	28.5	31.3	35.0	29.3	22.3	19.0	15.0	35.0	Ⅷ	8
	13	1924	12.4	14.8	14.3	20.7	23.6	27.4	32.3	31.5	28.0	27.1	20.5	13.6	32.3	Ⅷ	9
	14	1925	7.8	10.2	18.6	22.1	26.9	29.7	29.9	30.5	27.8	23.8	22.5	14.0	30.5	Ⅷ	1
高極	Max.	13.3	14.8	19.5	28.2	26.9	30.9	33.9	35.0	31.9	27.1	22.9	16.8	35.0			
日	Date	21	7	31	28	6	24	15	8	2	5	1	1	8	Ⅷ	1923	

忠 清 南 道

論 山 Ronsan

大正	4	1915						...	35.0	32.5	29.0	22.5	16.2				
	5	1916	16.0	13.8	17.2	...	28.9	31.9	34.5	35.2	30.4	25.3	23.1	14.1	35.2	Ⅷ	16
	6	1917	5.0	12.0	15.0	23.3	27.5	33.4	35.6	37.1	30.1	23.7	...	12.7	37.1	Ⅷ	4
	7	1918	9.4	16.0	22.0	26.0	27.8	32.4	34.0	33.5	31.1	24.9	20.0	11.0	34.0	Ⅷ	20 31
	8	1919	10.0	14.4	21.1	24.5	31.2	34.0	36.3	36.0	32.7	24.0	21.0	11.2	36.3	Ⅷ	12 13
	9	1920	8.2	9.0	20.0	25.0	30.9	35.1	35.0	34.0	33.5	27.3	21.2	13.1	35.1	Ⅷ	30
	10	1921	8.3	9.7	18.0	25.2	29.3	35.6	32.1	35.0	30.1	24.1	17.1	14.0	35.6	Ⅷ	1
	11	1922	12.5	13.0	...	28.1	29.9	36.5	35.2	35.8	35.0	25.5	21.0	12.3	36.5	Ⅷ	14
	12	1923	9.3	10.0	22.5	22.0	29.1	34.5	31.5	35.0	31.6	23.7	18.7	12.1	35.0	Ⅷ	6 7
	13	1924	10.0	18.5	29.7	33.0	35.5	37.0	31.0	26.5	20.5	13.0	37.0	Ⅷ	11
	14	1925	13.5	13.5	15.0	24.5	29.5	31.4	33.3	33.5	30.1	23.7	20.6	14.6	33.5	Ⅷ	27
高極	Max.	16.0	18.5	22.5	28.1	31.2	36.5	36.3	37.1	35.0	29.0	23.1	16.2	37.1			
日	Date	2	6	25	28	8	14	31	4	1	1 2	6	5	4	Ⅷ	1917	

高 極 氣 溫

Absolute Max. Air Temperature

		一月	二月	三月	四月	五月	六月	七月	八月	九月	十月	十一月	十二月	極	月	日	
		Jan.	Feb.	Mar.	April	May	June	July	Aug.	Sept.	Oct.	Nov.	Dec.	Max.	Month	Day	
大 田 Taiden																	
大正	6	1917	5.0	13.0	15.5	25.0	29.0	34.0	37.7	38.6	32.0	25.8	20.5	13.5	38.6	Ⅷ	1
	7	1918	7.0	15.5	22.0	25.0	28.5	32.0	34.0	35.0	31.0	25.1	19.5	13.5	35.0	Ⅷ	4,7 8,9
	8	1919	13.0	13.5	21.5	25.0	31.5	32.0	35.5	36.0	30.0	26.0	21.0	12.5	36.0	Ⅷ	6,11
	9	1920	13.0	8.5	20.5	24.0	31.0	37.0	36.5	34.0	33.0	30.0	25.0	14.0	37.0	Ⅷ	30
	10	1921	9.5	16.5	20.0	28.5	23.5	33.5	32.0	36.0	31.0	25.0	17.5	12.0	36.0	Ⅷ	21,24
	11	1922	4.0	12.5	15.5	28.5	31.0	35.0	35.8	35.6	31.0	25.4	20.2	9.5	35.8	Ⅷ	21
	12	1923	5.2	8.9	23.0	24.0	29.4	34.0	32.5	36.5	32.0	25.5	17.0	10.0	36.5	Ⅷ	27
	13	1924	9.8	16.3	21.5	27.6	29.0	33.5	37.4	37.5	30.9	27.0	19.1	13.0	37.5	Ⅷ	11,14
	14	1925	8.4	9.8	15.5	24.3	29.2	30.9	34.1	34.8	30.3	25.6	20.3	15.0	34.8	Ⅷ	27
高極	Max.	13.0	16.5	23.0	28.5	31.5	37.0	37.7	38.6	34.0	30.0	25.0	15.0	38.6			
日	Date	9 13	26	26	26 28 29	9	30	28	1	2	31	7	9	1	Ⅷ	1917	
保 寧 Honei																	
大正	8	1919						...	35.0	30.5	25.5	22.5	11.5				
	9	1920	10.0	12.0	21.0	21.3	28.4	32.9	34.0	35.0	...	26.0	24.5	14.5	35.0	Ⅷ	2,3 6,7
	10	1921	...	14.5	18.1	22.7	28.1	33.1	31.5	33.2	32.6	26.3	17.6	15.6	33.2	Ⅷ	20
	11	1922	7.7	13.1	14.1	25.6	29.6	34.1	31.1	34.1	32.1	25.1	21.1	9.1	34.1	Ⅷ	20 16
	12	1923	11.1	10.1	19.1	19.1	25.1	30.6	30.1	34.1	32.1	23.1	23.1	12.6	34.1	Ⅷ	4
	13	1924	10.4	16.1	17.6	22.1	25.1	31.1	33.6	36.1	30.1	26.1	19.6	...	33.1	Ⅷ	14
	14	1925	9.8	9.1	14.1	20.1	25.6	31.9	33.1	32.2	29.7	23.2	18.2	14.4	33.1	Ⅷ	26
高極	Max.	11.1	16.1	21.0	25.6	29.6	34.1	34.0	36.1	32.6	26.3	24.5	15.6	36.1			
日	Date	21	7	21	21	28	20	25	14	1	13	8	30	14	Ⅷ	1924	
公 州 Kōsyū																	
大正	2	1913							32.5	32.5	32.1	29.5	19.2	13.1			
	3	1914	13.5	14.3	19.5	25.5	29.3	32.3	37.0	35.4	33.0	25.5	24.5	15.6	37.0	Ⅷ	25
	4	1915	13.5	13.9	18.1	24.3	28.5	32.2	34.1	34.4	28.2	27.8	19.6	15.3	34.4	Ⅷ	3
	5	1916	10.7	10.5	16.7	21.9	28.5	31.0	32.0	33.3	30.1	23.6	21.0	15.1	33.3	Ⅷ	13
	6	1917	8.6	11.7	14.7	26.6	30.0	35.4	34.0	35.0	32.8	22.8	18.3	11.7	35.4	Ⅷ	17
	7	1918	6.5	14.2	20.0	25.5	25.6	33.7	34.3	34.8	30.0	24.9	20.7	9.8	34.8	Ⅷ	12
	8	1919	8.6	13.8	21.1	23.7	30.6	32.3	36.5	37.0	30.3	25.8	20.6	10.4	37.0	Ⅷ	13
	9	1920	7.1	9.1	18.9	24.0	29.5	35.2	34.0	33.0	32.3	26.2	25.1	14.9	35.2	Ⅷ	30
	10	1921	8.9	13.7	20.0	27.8	28.0	32.0	31.8	34.0	29.5	24.8	16.9	15.7	34.0	Ⅷ	21
	11	1922	4.7	12.2	15.4	27.5	30.3	34.3	34.9	34.3	32.8	24.6	19.8	8.9	34.9	Ⅷ	21
	12	1923	4.2	10.1	21.0	24.1	27.6	32.1	31.3	34.6	31.3	23.6	16.2	10.7	34.6	Ⅷ	7
	13	1924	10.1	15.2	20.0	26.2	28.8	31.8	36.8	36.1	30.1	26.5	18.1	9.2	36.8	Ⅷ	29
	14	1925	9.2	8.9	14.2	24.3	28.1	30.8	33.6	34.0	29.2	25.0	20.1	14.2	34.0	Ⅷ	27
高極	Max.	13.5	15.2	21.1	27.8	30.6	35.4	37.0	37.0	33.0	29.5	25.1	15.7	37.0			
日	Date	13 27	7	24	26	9	17	25	13	6	9	8	16	25 13	Ⅷ	1914 1919	
洪 州 Kōsyū																	
大正	7	1918						33.1	24.9	21.2	11.0				
	8	1919	12.8	12.5	21.0	22.5	31.1	31.1	33.6	35.1	29.6	25.5	20.0	11.5	35.1	Ⅷ	12
	9	1920	7.6	8.5	22.0	23.0	...	35.1	35.1	32.1	33.1	30.1	25.0	13.0	35.1	Ⅷ	30 11
	10	1921	11.0	13.5	19.0	26.0	29.0	30.0	33.0	34.1	30.6	25.0	17.5	15.0	34.1	Ⅷ	22,23
	11	1922	6.5	14.0	16.0	26.0	30.1	35.1	35.1	35.1	32.5	25.0	23.5	9.5	35.1	Ⅷ	20 22 15
	12	1923	9.5	9.5	20.0	23.0	27.5	35.1	36.0	36.1	29.1	23.5	18.5	10.0	36.1	Ⅷ	4
	13	1924	9.0	15.5	14.5	24.0	27.0	32.5	34.0	36.5	31.5	27.0	20.0	13.5	36.5	Ⅷ	10
	14	1925	9.5	9.0	15.0	23.5	28.5	30.5	33.5	33.5	30.0	24.5	21.0	14.0	33.5	Ⅷ	24,22
高極	Max.	12.8	15.5	22.0	26.0	31.1	35.1	35.1	36.0	36.5	33.1	30.1	25.0	15.0	36.5		
日	Date	8	7	22	30 21	4	30 20 25,26,27	31	10	21 1,2,4	3	4	16	10	Ⅷ	1924	
成 歡 Seikwan																	
大正	5	1916	13.6	11.4	15.8	22.8	27.2	29.7	31.7	32.9	27.7	22.5	21.6	12.3	32.9	Ⅷ	19

高 極 氣 溫 Absolute Max. Air Temperature

		一月	二月	三月	四月	五月	六月	七月	八月	九月	十月	十一月	十二月	極	月	日
		Jan.	Feb.	Mar.	April	May	June	July	Aug.	Sept.	Oct.	Nov.	Dec.	Max.	Month	Day
6	1917	3.6	10.8	13.7	23.9	28.1	31.0	33.5	35.0	28.8	23.8	17.9	13.0	35.0	V	2 ³
7	1918	7.0	14.4	20.0	25.9	27.1	31.0	35.0	34.3	30.4	23.9	20.4	10.4	35.0	V	26
8	1919	9.5	12.6	21.2	23.7	30.7	31.1	35.2	36.8	30.5	29.9	20.7	11.2	36.8	V	1
9	1920	7.1	7.9	20.5	22.1	27.6	33.9	34.2	32.8	33.5	24.9	24.6	13.2	34.2	V	22
10	1921	8.7	10.7	17.8	27.1	27.1	32.3	32.0	34.3	29.6	24.1	17.2	14.3	34.3	V	22
11	1922	5.3	27.0	29.7	33.2	33.3	34.8	31.9	...	19.9	8.9	34.8	V	16
12	1923	5.7	9.8	20.7	22.0	28.5	32.6	33.5	35.1	30.2	23.5	18.8	16.9	35.1	V	7
13	1924	10.9	13.7	20.5	25.7	28.0	32.0	34.0	37.4	30.9	26.2	20.0	10.8	37.4	V	8
14	1925	6.2	7.2	13.8	24.2	23.8	29.8	33.0	32.0	28.9	25.8	18.2	13.8	33.0	V	26
高極	Max.	13.6	14.4	21.2	27.1	30.7	33.9	35.2	37.4	33.5	29.9	24.6	14.3	37.4		
日	Date	1	26	23	26	9	10	31	7	5	2	8	16	8	V	1924

溫 泉 里 Onsen-ri

大正	7	1918						24.2	20.3	11.1				
	8	1919	12.8	13.2	20.5	24.7	30.2	31.3	34.4	36.7	30.3	26.4	20.4	11.6	36.7	V	12
	9	1920	7.0	9.9	20.9	22.9	27.9	34.2	33.4	33.1	32.6	26.8	25.2	14.9	34.2	VI	30
	10	1921	8.9	14.0	15.3	26.5	28.5	33.0	32.0	35.9	29.8	24.8	18.1	16.0	35.9	V	30
	11	1922	5.0	11.4	14.5	23.0	29.9	34.0	34.2	34.2	32.0	25.0	20.0	8.0	34.2	V	23 ¹⁷
	12	1923	9.0	9.0	20.4	25.2	29.9	32.9	31.8	35.4	32.4	23.5	16.8	10.1	35.4	V	6
	13	1924	13.8	15.5	20.6	24.2	27.0	32.2	35.2	36.8	30.9	26.7	17.4	11.5	36.8	V	14
	14	1925	9.0	9.5	15.1	24.0	29.6	31.3	33.8	33.9	31.0	25.0	20.4	14.6	33.9	V	27
高極	Max.	12.8	15.5	20.9	28.0	30.2	34.2	35.2	36.8	32.6	26.8	25.2	16.0	36.8			
日	Date	8	7	21	24	9	30	16	14	5	1	8	17	14	V	1924	

瑞 山 Zuisan

大正	4	1915						34.7	34.5	28.1	27.0	19.4	14.1				
	5	1916	11.5	11.7	13.2	22.1	25.9	27.5	30.8	33.7	27.9	23.1	22.0	13.2	33.7	V	5
	6	1917	6.1	12.3	18.3	21.2	23.6	34.5	32.6	34.9	29.5	24.0	18.6	16.1	34.9	V	2
	7	1918	10.1	13.4	18.8	24.6	24.1	29.1	33.1	33.1	29.1	24.0	20.5	10.3	33.1	V	25 ⁷
	8	1919	14.4	12.1	21.5	20.5	29.5	30.1	34.6	36.6	28.6	27.0	21.4	11.0	36.6	V	13
	9	1920	8.1	8.8	18.5	22.0	28.1	33.0	32.9	32.1	33.3	25.2	23.0	12.9	33.3	K	5
	10	1921	6.8	8.9	20.6	23.1	29.5	33.2	32.8	36.6	32.9	24.1	17.6	14.1	36.6	V	18
	11	1922	9.5	13.1	15.1	27.1	29.6	34.1	34.1	35.1	31.1	25.1	23.1	9.1	35.1	V	16
	12	1923	10.1	10.1	17.6	22.1	25.2	30.2	32.4	35.1	29.6	23.8	19.0	12.8	35.1	V	6
	13	1924	12.6	16.1	19.1	22.4	26.0	31.1	32.9	36.3	30.8	26.1	18.6	11.1	36.3	V	14
	14	1925	10.1	8.9	14.4	22.6	27.6	29.6	...	33.1	29.6	24.8	19.6	14.6	
高極	Max.	14.4	16.1	21.5	27.1	29.6	34.5	34.7	36.6	33.3	27.0	23.1	16.1	36.6			
日	Date	9	6	23	22	28	16	26	18 ¹³	5	2 ²	2	1	18 ¹³	V	18 ¹³ 1921	

唐 津 Tôsin

大正	8	1919						...	35.6	29.5	25.5	20.0	...				
	9	1920	9.0	9.0	20.0	21.3	29.7	33.0	32.8	32.4	33.1	24.5	23.0	12.2	33.1	K	5
	10	1921	9.7	11.5	17.1	24.5	28.2	31.2	30.8	33.8	29.5	23.7	17.5	13.7	33.8	V	22
	11	1922	10.2	12.0	14.2	25.0	29.5	33.8	32.5	33.5	31.3	24.4	20.5	9.7	33.8	V	20
	12	1923	7.7	10.2	25.9	30.4	30.5	34.2	28.6	22.8	19.7	9.5	34.2	V	6
	13	1924	11.9	14.0	18.2	23.2	25.4	31.5	33.0	35.3	29.8	25.0	17.5	10.7	35.3	V	17
	14	1925	7.0	8.4	13.7	22.5	27.0	28.8	31.5	32.0	27.2	27.8	18.5	13.0	32.0	V	19
高極	Max.	11.9	14.0	20.0	25.0	29.7	33.8	33.0	35.6	33.1	27.8	23.0	13.7	35.6			
日	Date	13	7	21	23	26	20	16	3	5	1	2	16	8	V	1919	

忠 清 北 道

永 同 Eidô

大正	8	1919									
	9	1920	20.0	24.5	31.0	33.9	35.0	33.1	32.3	27.0	24.0	14.3	35.0	V	31
	10	1921	12.6	16.0	19.3	26.8	27.6	33.0	31.8	34.5	28.8	24.4	20.9	16.6	34.5	V	8

高 極 氣 溫

Absolute Max. Air Temperature

		一月	二月	三月	四月	五月	六月	七月	八月	九月	十月	十一月	十二月	極	月	日
		Jan.	Feb.	Mar.	April	May	June	July	Aug.	Sept.	Oct.	Nov.	Dec.	Max.	Month	Day
11	1922	4.4	12.4	16.0	28.0	31.0	35.1	34.5	34.5	32.7	24.5	19.2	9.3	35.1	Ⅷ	18
12	1923	5.8	9.5	20.6	25.0	29.3	33.0	32.4	34.0	31.5	24.0	15.5	11.0	34.0	Ⅷ	10
13	1924	11.5	13.0	20.5	27.0	31.0	31.4	35.0	36.0	29.0	27.0	20.8	17.0	36.0	Ⅷ	13
14	1925	19.5	25.7	30.6	31.5	33.5	33.5	29.8	25.3	21.5	14.6	33.5	Ⅷ	23
高極	Max.	12.6	16.0	20.6	28.0	31.0	35.1	35.0	36.0	32.7	27.0	24.0	17.0	36.0		
日	Date	26	26	25	28	21 26 31	18	31 10	13	2	1 2	2	8	13	Ⅷ	1924

報 恩 Hōon

大正	7	1918								
	8	1919	...	14.4	20.2	23.4	28.7	30.5	33.6	34.7	29.0	25.1	22.2	10.6	34.7	Ⅷ 11
	9	1920	7.1	7.4	17.6	24.4	29.6	35.1	34.9	32.6	32.7	26.0	24.0	13.3	35.1	Ⅷ 30
	10	1921	9.1	13.3	14.9	26.5	27.3	31.9	31.7	34.7	29.3	23.7	16.7	13.4	34.7	Ⅷ 22
	11	1922	5.3	12.0	17.9	29.0	26.6	33.7	34.4	33.8	31.5	24.9	19.2	8.3	34.4	Ⅷ 21
	12	1923	9.7	8.0	21.4	24.5	28.8	32.9	33.2	35.8	31.6	28.1	15.9	11.5	35.8	Ⅷ 7
	13	1924	9.4	13.4	19.9	24.9	28.6	31.9	34.2	36.6	29.8	25.8	16.6	12.4	36.6	Ⅷ 14
	14	1925	9.0	8.8	14.6	23.9	29.1	29.9	33.4	34.4	29.4	24.9	18.4	15.4	34.4	Ⅷ 27
高極	Max.	9.7	14.4	21.4	29.0	29.6	35.1	34.9	36.6	32.7	28.1	24.0	15.4	36.6		
日	Date	7	17	27	27	22	30	1	14	6	3	8	9	14	Ⅷ	1924

清 州 Seisyū

大正	2	1913						32.0	33.0	30.5	28.5	18.8	13.0			
	3	1914	13.0	13.5	19.0	24.5	28.5	31.6	35.0	34.0	32.2	25.8	23.0	15.5	35.0	Ⅷ 25
	4	1915	13.5	12.5	18.4	22.0	27.5	32.5	33.5	36.5	27.5	28.0	19.5	15.5	36.5	Ⅷ 7
	5	1916	13.0	12.5	16.5	22.8	29.0	31.0	32.0	33.2	30.0	22.6	21.0	12.8	33.2	Ⅷ 18
	6	1917	2.3	11.7	14.0	23.0	27.5	33.2	34.9	35.6	29.1	23.9	17.2	13.0	35.6	Ⅷ 1
	7	1918	7.0	14.5	20.5	25.2	26.5	32.0	34.0	33.4	29.6	24.0	21.5	10.1	34.0	Ⅷ 23
	8	1919	7.5	12.6	18.5	23.5	29.5	31.9	35.0	36.8	30.1	26.1	20.6	10.9	36.8	Ⅷ 13
	9	1920	7.0	8.0	19.8	25.6	30.2	35.2	35.4	33.0	34.0	26.2	25.0	15.0	35.4	Ⅷ 1
	10	1921	9.0	10.0	18.0	28.0	27.4	33.0	31.5	34.6	29.0	24.3	16.2	15.0	34.6	Ⅷ 9
	11	1922	3.7	10.8	14.6	27.5	29.0	33.7	33.8	33.6	32.7	26.1	19.7	11.0	33.8	Ⅷ 21
	12	1923	6.0	9.9	20.5	23.2	28.2	33.0	31.2	34.5	30.5	24.1	15.8	10.4	34.5	Ⅷ 7
	13	1924	9.8	15.0	19.8	26.3	28.0	32.0	34.9	36.5	30.0	26.0	19.1	12.4	36.5	Ⅷ 10
	14	1925	9.6	8.3	14.3	25.0	28.2	31.0	33.8	33.9	30.0	24.8	19.1	14.0	33.9	Ⅷ 11
高極	Max.	13.5	15.0	20.5	28.0	30.2	35.2	35.4	36.8	34.0	28.5	25.0	15.5	36.8		
日	Date	26	7	18 26	26	22	30	1	13	5	1	8	1 6	13	Ⅷ	1919

鎮 川 Tinsen

大正	4	1915						34.2	33.7	27.8	27.0	20.0	18.6			
	5	1916	13.3	10.7	18.0	24.3	32.9	33.4	34.9	...	29.5	22.5	22.1	12.4
	6	1917	5.0	12.3	12.5	23.1	26.3	34.7	35.9	35.5	28.8	23.2	16.4	10.6	35.9	Ⅷ 27
	7	1918	6.5	14.4	15.1	27.6	26.9	31.4	33.9	33.9	29.7	24.2	21.7	10.0	33.9	Ⅷ 11, 15
	8	1919	7.2	13.8	18.4	24.1	28.1	31.0	34.7	35.2	30.1	25.4	21.7	9.5	35.2	Ⅷ 18
	9	1920	5.5	7.4	17.1	21.5	30.1	33.0	34.5	34.0	33.5	26.5	25.0	14.1	36.0	Ⅷ 30
	10	1921	9.1	13.6	14.1	29.1	28.1	32.5	32.1	35.5	30.6	25.0	17.1	13.6	35.5	Ⅷ 14
	11	1922	3.5	12.1	16.5	27.6	31.1	34.0	34.5	35.0	33.0	26.5	20.1	8.0	35.0	Ⅷ 30
	12	1923	9.2	8.1	20.5	24.5	29.5	33.5	32.5	35.1	30.9	23.5	16.8	9.9	35.1	Ⅷ 11
	13	1924	12.1	10.8	19.5	27.6	27.1	32.4	35.1	37.8	31.1	27.1	18.3	11.8	37.8	Ⅷ 14
	14	1925	8.8	8.6	22.0	23.1	29.4	30.0	33.7	32.8	30.0	24.5	20.2	14.1	33.7	Ⅷ 27
高極	Max.	13.3	14.4	22.0	29.1	32.9	36.0	35.9	37.8	33.5	27.1	25.0	18.6	37.8		
日	Date	2	27	20	26	13	30	27	14	3	7	8	4	14	Ⅷ	1924

丹 陽 Tanyō

大正	7	1918						24.7	20.1	12.3			
	8	1919	6.2	14.0	20.5	25.0	30.3	34.0	35.5	36.0	29.2	26.8	21.1	11.8	36.0	Ⅷ 13
	9	1920	7.6	8.5	19.8	24.4	31.9	36.2	36.3	32.3	32.7	28.0	25.7	15.7	36.3	Ⅷ 1
	10	1921	8.7	12.3	14.3	28.3	28.0	33.5	33.7	35.9	29.8	24.7	17.8	12.7	35.9	Ⅷ 22

高 極 氣 溫 Absolute Max. Air Temperature

		一月	二月	三月	四月	五月	六月	七月	八月	九月	十月	十一月	十二月	極	月	日
		Jan.	Feb.	Mar.	April	May	June	July	Aug.	Sept.	Oct.	Nov.	Dec.	Max.	Month	Day
11	1922	4.3	12.0	20.0	29.6	31.1	34.6	35.9	36.8	33.4	26.1	19.8	8.9	36.8	VII	15
12	1923	4.9	9.8	23.6	25.0	29.9	34.3	34.0	36.2	31.8	29.3	16.1	12.0	36.2	VII	6
13	1924	11.4	15.0	21.9	26.6	31.7	33.4	36.2	37.7	33.2	27.7	19.6	13.0	37.7	VII	11
14	1925	10.5	12.8	12.0	25.0	31.2	31.5	33.7	34.4	31.3	24.0	20.5	14.6	34.4	VII	25
高極	Max.	11.4	15.0	23.6	29.6	31.9	36.2	36.3	37.7	33.4	29.3	25.7	15.7	37.7		
日	Date	13	7	26	27	22	30	1	11	2	31	8	1	11	VII	1924

忠 州 Tyûsyû

大正	6	1917	3.8	13.6	15.8	28.1	28.8	35.5	36.8	37.2	30.6	24.9	16.1	13.8	37.2	VII	2
	7	1918	7.5	16.6	21.7	26.6	27.1	33.9	34.1	35.0	26.1	26.6	21.1	11.1	35.0	VII	4
	8	1919	7.5	13.6	22.8	25.1	31.6	33.6	37.3	37.9	32.5	26.1	22.6	11.6	37.9	VII	13
	9	1920	7.0	8.9	21.5	27.0	31.5	38.0	34.8	35.2	29.7	24.4	16.1	38.0	VII	12	
	10	1921	9.8	13.5	18.8	30.5	29.0	34.3	36.1	37.1	31.5	29.4	18.4	14.4	37.1	VII	14
	11	1922	5.9	13.0	15.9	29.5	32.0	35.5	37.0	36.9	34.0	26.8	20.9	9.5	37.0	VII	21
	12	1923	5.0	7.9	19.9	23.9	30.5	36.0	34.5	37.5	33.9	24.5	20.4	11.4	37.5	VII	6,7
	13	1924	10.4	14.9	19.9	25.2	29.5	33.0	35.4	37.9	31.5	27.5	18.4	12.4	37.9	VII	10,11
	14	1925	8.9	8.9	14.9	24.8	30.5	31.5	34.5	34.9	31.5	...	19.5	15.3	34.9	VII	21,27,28
高極	Max.	10.4	16.6	22.8	30.5	32.0	38.0	38.0	37.9	35.2	29.7	24.4	16.1	38.0			
日	Date	13	25	29	26	30	31	30	12	10,11	6	7	2	10	30	VII	1922

堤 川 Teisen

大正	3	1914					...	35.9	33.4	31.4	23.5	19.2	12.5				
	4	1915	12.2	11.2	15.3	24.6	27.6	31.5	35.5	33.0	31.1	24.3	12.6	9.8	35.5	VII	29
	5	1916	11.7	22.9	28.5	31.9	20.1	13.3	...		31
	6	1917	2.5	11.0	13.7	21.5	24.6	33.1	35.3	35.1	27.1	23.1	19.6	7.5	35.3	VII	31
	7	1918	1.3	11.5	16.1	23.5	28.9	33.0	31.8	23.5
	8	1919	25.4	27.0	31.0	33.9	36.1	28.5	25.0	18.9	10.0	36.1	VII	1
	9	1920	4.6	6.0	19.9	27.3	30.0	34.3	33.3	30.7	32.0	25.0	23.0	9.2	34.3	VII	30
	10	1921	7.0	10.0	17.0	27.5	26.0	30.0	31.0	34.9	28.0	24.5	17.9	11.5	34.9	VII	21
	11	1922	3.1	8.0	12.5	24.0	27.3	32.5	32.0	32.4	32.5	22.5	12.5	6.0	32.5	VII	1
	12	1923	7.0	7.5	19.4	21.9	26.5	31.5	31.0	34.4	29.0	21.9	15.5	7.5	34.4	VII	6
	13	1924	8.5	12.7	18.9	25.5	27.5	31.2	33.5	33.1	29.5	25.0	16.5	8.6	36.1	VII	10
	14	1925	5.1	6.0	12.0	22.7	28.0	32.4	33.9	32.9	30.0	25.0	19.9	15.0	33.9	VII	20
高極	Max.	12.2	12.7	19.9	27.5	30.0	34.3	35.9	36.1	32.5	25.0	23.0	15.0	36.1			
日	Date	27	7	23	26	27	30	17	10	1	1	12	2	9	10	VII	1919 1924

京 畿 道

振 威 Sin-i

大正	8	1919						...	35.4	28.0	27.5	21.5	...				
	9	1920	7.0	8.5	19.5	20.5	26.5	33.5	35.0	32.5	32.5	28.0	24.5	11.5	35.0	VII	17
	10	1921	9.2	12.5	17.0	23.0	30.5	32.0	31.5	34.5	30.0	24.0	17.5	11.5	34.5	VII	14
	11	1922	3.0	11.5	14.0	26.0	29.5	34.0	35.0	34.5	32.0	28.0	20.0	9.0	35.0	VII	8
	12	1923	6.5	9.0	21.5	22.0	27.0	32.0	30.5	36.5	29.5	23.0	18.0	10.0	36.5	VII	7
	13	1924	10.0	12.5	19.5	24.0	25.0	32.0	34.5	36.5	32.0	26.0	16.5	11.0	36.5	VII	10
	14	1925	8.5	7.5	17.0	23.5	28.0	23.0	33.5	33.5	30.0	24.0	20.0	14.0	33.5	VII	26
高極	Max.	10.0	12.5	21.5	26.0	30.5	34.0	35.0	36.5	32.5	28.0	24.5	14.0	36.5			
日	Date	13	23	26	30	29	20	17	10	8,5,6	15	8	9	10	VII	1923 1924	

水 原 Suigen

明治	41	1908					29.4	30.9	32.7	28.5	25.2	18.9	11.3				
	42	1909	7.4	9.5	15.0	23.4	27.7	29.9	32.4	33.7	29.0	25.3	19.1	10.0	33.7	VII	5
	43	1910	8.2	8.2	15.0	22.8	29.0	30.2	33.4	31.2	27.1	23.8	20.3	4.4	33.4	VII	28
	44	1911	8.0	12.0	19.2	22.1	29.8	29.5	30.7	33.2	31.8	22.2	14.8	9.6	33.2	VII	12
大正	1	1912	4.9	14.5	16.6	21.9	29.5	30.0	31.3	33.7	30.5	25.1	18.1	9.4	33.7	VII	5

高 極 氣 溫 Absolute Max. Air Temperature

		一月	二月	三月	四月	五月	六月	七月	八月	九月	十月	十一月	十二月	極	月	日
		Jan.	Feb.	Mar.	April	May	June	July	Aug.	Sept.	Oct.	Nov.	Dec.	Max.	Month	Day
2	1913	5.7	11.6	18.0	24.5	27.4	29.1	30.5	31.2	28.6	27.8	17.5	10.3	31.2	VII	15
3	1914	11.1	13.5	17.2	25.0	28.7	33.5	34.2	33.5	31.0	24.5	22.5	13.6	34.2	VII	25
4	1915	13.0	11.4	15.7	22.7	27.8	...	33.0	34.5	28.2	26.6	18.9	14.5	34.5	VII	3
5	1916	11.3	12.5	19.0	25.5	27.0	29.4	32.2	31.8	28.2	22.5	21.2	12.3	32.2	VII	25
6	1917	3.2	10.3	18.0	21.2	26.1	34.3	33.9	35.2	28.4	23.2	17.9	11.5	35.2	VII	2
7	1918	5.5	13.8	19.5	24.8	25.3	30.5	33.6	33.4	28.5	24.2	20.7	10.0	33.6	VII	25
8	1919	8.0	13.0	20.7	22.7	28.9	30.1	33.6	34.2	29.0	26.6	20.7	10.2	34.2	VII	14
9	1920	6.4	9.5	21.6	21.6	27.0	34.2	32.6	32.6	33.2	24.9	23.2	12.8	34.2	VI	30
10	1921	8.5	10.9	17.0	26.4	27.0	31.7	32.0	35.0	30.0	24.0	18.0	12.8	35.0	VII	14
11	1922	5.9	11.7	15.5	26.3	30.0	33.9	34.2	35.0	31.9	24.6	20.3	9.0	35.0	VII	16
12	1923	4.5	9.3	19.8	21.8	27.7	31.8	31.3	35.5	30.3	22.2	16.0	10.0	35.5	VII	6 7
13	1924	8.5	10.0	18.7	24.1	25.1	31.9	34.0	36.0	30.8	25.8	16.8	10.8	36.0	VII	9
14	1925	6.3	8.4	12.0	22.1	28.0	28.8	31.7	32.6	29.5	24.5	22.5	14.0	32.6	VII	27
高極	Max.	13.0	14.5	21.6	26.4	30.0	34.3	34.2	36.0	33.2	27.8	23.2	14.5	36.0		
日	Date	26	26	21	26	28	16	25 22	9	4	3	2	6	9	VII	1924

楊 平 Yôhei

大正	3	1914					...	34.7	33.9	32.5	23.9	21.8	13.0				
	4	1915	11.8	10.0	17.5	22.0	29.6	31.7	35.6	33.9	30.3	29.5	19.3	15.0	35.6	VII	27
	5	1916	10.5	9.0	14.7	25.4	27.4	31.0	32.9	35.1	28.5	22.5	20.0	13.2	35.1	VII	21
	6	1917	11.0	12.0	17.0	22.9	26.9	32.4	34.9	34.9	30.2	24.9	18.0	10.8	34.9	VII	26 2
	7	1918	3.5	18.0	19.0	23.9	26.4	31.0	34.9	33.9	32.9	24.9	22.0	9.0	34.9	VII	25
	8	1919	9.0	14.0	20.0	23.9	30.0	30.5	35.1	35.9	32.4	26.9	21.0	9.5	35.9	VII	12 13
	9	1920	9.0	9.5	21.5	22.9	30.0	34.9	34.0	32.9	32.4	25.9	22.6	10.5	34.9	VI	30
	10	1921	4.9	12.0	16.5	26.4	30.5	32.0	33.9	37.3	32.0	27.6	18.0	12.0	37.3	VII	20
	11	1922	3.0	12.5	15.0	27.7	31.1	34.1	34.6	35.1	32.1	24.1	20.1	8.3	35.1	VII	16
	12	1923	4.0	9.1	19.6	23.1	28.1	33.1	31.6	36.1	29.6	22.6	15.1	10.1	36.1	VII	6
	13	1924	7.6	11.1	16.1	26.1	26.5	31.6	34.5	37.5	31.1	26.0	15.1	10.5	37.5	VII	9
	14	1925	5.0	8.5	15.0	22.0	29.0	30.0	32.5	33.0	29.5	23.5	19.5	13.0	33.0	VII	23 27
高極	Max.	11.8	18.0	21.5	27.7	31.1	34.9	35.6	37.5	32.9	29.5	22.6	15.0	37.5			
日	Date	26	26	21	27	28	30	27	9	7	7	8	3	9	VII	1924	

江 華 Kôkwa

大正	7	1918						25.0	21.0	10.5				
	8	1919	7.5	13.5	19.0	24.0	28.0	29.5	35.0	36.4	29.5	27.0	19.5	9.6	36.4	VII	13
	9	1920	6.0	8.5	19.5	21.5	28.5	35.0	35.0	34.0	33.0	27.5	21.0	13.0	35.0	VI	30 3,15
	10	1921	9.5	9.5	16.5	22.0	25.5	32.8	32.0	35.0	32.0	25.0	15.5	10.5	35.0	VII	14
	11	1922	7.0	12.0	12.0	24.0	25.0	31.5	34.5	34.5	32.0	25.0	19.5	9.0	34.5	VII	21 15
	12	1923	4.0	10.0	19.0	22.0	27.0	32.0	32.0	35.0	30.0	21.0	17.0	9.0	35.0	VII	10 23
	13	1924	9.0	9.0	17.5	23.0	28.0	32.0	35.5	36.0	31.0	25.0	17.0	10.0	36.0	VII	9 11
	14	1925	7.0	8.0	13.0	24.0	27.5	30.0	33.0	32.5	29.0	25.0	19.5	12.5	33.0	VI	24 26
高極	Max.	9.5	13.5	19.5	24.0	28.5	35.0	35.5	36.4	33.0	27.5	21.0	13.0	36.4			
日	Date	5	27	21	28 28,23 23	21	30	17	13	4 12	1	5 1,2	1	13	VII	1919	

加 平 Kahei

大正	4	1915						...	34.9	29.5	25.5	18.0	10.9				
	5	1916	17.0	10.5	15.0	23.5	26.5	31.2	33.0	33.5	28.0	23.0	20.5	13.0	33.5	VII	1 4
	6	1917	3.0	10.0	18.5	23.4	25.0	35.0	36.0	36.0	30.0	23.0	16.0	9.0	36.0	VII	31 2
	7	1918	5.0	12.0	19.5	25.0	26.0	33.0	33.0	33.0	29.5	25.0	20.0	10.0	33.0	VII	4 24
	8	1919	5.7	13.0	21.0	23.0	27.0	31.0	35.0	37.0	29.0	26.0	20.0	10.0	37.0	VII	4,5,6,7
	9	1920	6.0	7.0	19.0	24.0	30.0	34.0	35.0	34.0	32.5	28.0	24.0	14.0	35.0	VI	1
	10	1921	8.1	10.0	18.0	28.0	27.5	30.0	33.0	35.0	30.0	25.0	17.0	12.5	35.0	VII	14 15
	11	1922	4.0	15.5	14.5	27.6	30.6	32.0	33.5	35.8	32.0	25.0	20.0	9.0	35.8	VII	16
	12	1923	4.0	9.0	20.0	23.0	25.5	35.0	31.5	35.0	28.0	22.0	15.0	9.5	35.0	VII	27 6
	13	1924	8.0	7.0	19.5	26.0	29.5	32.0	34.0	35.9	31.5	29.5	22.5	11.0	35.9	VII	9
	14	1925	5.5	7.6	13.0	25.5	29.0	30.5	34.0	33.0	29.0	23.0	19.5	12.0	34.0	VII	27

高 極 氣 溫 Absolute Max. Air Temperature

		一月	二月	三月	四月	五月	六月	七月	八月	九月	十月	十一月	十二月	極	月	日
		Jan.	Feb.	Mar.	April	May	June	July	Aug.	Sept.	Oct.	Nov.	Dec.	Max.	Month	Day
高極	Max.	17.0	15.5	21.0	28.0	30.6	35.0	36.0	37.0	32.5	29.5	24.0	14.0	37.0		
日	Date	7	23	23	²⁶ / ₂₇	30	¹⁶ / ₂₇	31	13	² / ₃	4	³ / ₁₀	1	13	Ⅳ	1919
開 城 Kaizyô																
大正	6	1917					33.0	36.0	33.0	30.0	26.5	17.0	10.0			
	7	1918	4.0	12.2	17.4	25.0	25.0	31.0	34.0	35.0	28.5	24.0	21.0	9.8	35.0	Ⅳ 7
	8	1919	7.0	13.0	19.5	24.0	24.5	27.3	...	33.0	26.2	27.4	20.0	7.0
	9	1920	6.0	6.0	18.0	19.5	27.5	34.0	34.0	33.0	30.5	25.0	21.5	11.0	34.0	Ⅳ ³⁰ / ₂₃
	10	1921	7.0	8.3	14.0	27.8	27.7	31.4	32.7	35.4	30.5	23.0	19.0	9.0	35.4	Ⅳ 22
	11	1922	4.2	13.0	13.5	26.0	32.0	35.0	34.0	35.5	30.5	26.5	20.0	9.2	35.5	Ⅳ 16
	12	1923	4.5	9.5	17.0	23.5	27.5	32.5	32.9	34.1	29.5	21.8	18.1	9.1	34.1	Ⅳ 23
	13	1924	9.8	11.5	17.5	23.6	26.5	32.2	33.5	36.7	32.1	26.5	15.7	9.1	36.7	Ⅳ 24
	14	1925	6.5	7.7	11.2	21.3	28.2	29.8	32.6	32.7	29.8	23.8	19.6	11.8	32.7	Ⅳ 22
高極	Max.	9.8	13.0	19.5	27.8	32.0	35.0	36.0	38.0	32.1	27.4	21.5	11.8	38.0		
日	Date	12	27	23	26	28	24	31	1	14	2	2	9	1	Ⅳ	1917
江 原 道																
蔚 珍 Urutin																
大正	8	1919						...	30.0	30.0	22.0	20.5	12.0			
	9	1920	11.0	7.5	16.4	27.0	28.0	29.5	35.0	32.0	28.0	24.0	24.5	15.4	35.0	Ⅳ 27
	10	1921	11.0	17.0	15.0	21.0	27.0	24.0	31.0	36.5	29.0	23.0	19.0	15.4	36.5	Ⅳ 9
	11	1922	6.5	12.9	17.5	32.5	28.0	32.5	35.0	36.5	32.0	24.5	23.5	12.4	36.5	Ⅳ 6
	12	1923	12.0	8.5	23.0	24.5	29.0	32.0	34.5	36.5	29.0	23.5	19.0	16.9	36.5	Ⅳ ⁸ / ₉
	13	1924	12.4	13.9	13.9	20.8	23.0	31.0	34.5	33.0	31.5	23.5	19.5	15.4	34.5	Ⅳ 8
	14	1925	7.6	10.1	15.0	25.0	26.5	32.0	32.0	32.5	29.0	25.0	...	13.4	32.5	Ⅳ 25
高極	Max.	12.4	17.0	23.0	32.5	29.0	32.5	35.0	36.5	32.0	25.0	24.5	16.9	36.5		
日	Date	12	26	27	27	12	2	²⁷ / ₂₀	⁹ / _{8,9}	1	8	3	7	⁹ / _{8,9}	Ⅳ	¹⁹²¹ / ₁₉₂₂ ¹⁹²³
寧 越 Neietu																
大正	7	1918						19.5	9.6			
	8	1919	6.7	...	21.5	25.0	30.4	35.0	36.9	37.0	29.5	27.0	21.5	14.8	37.0	Ⅳ 11
	9	1920	5.2	...	21.0	25.6	28.1	35.9	34.9	33.5	33.4	28.8	35.9	Ⅳ 30
	10	1921	9.5	...	25.5	29.0	27.0	30.9
	11	1922	15.6	29.2	32.0	35.0	34.9	35.4	32.4	25.1	20.0	8.8	35.4	Ⅳ 15
	12	1923	5.3	9.5	22.0	24.0	29.0	34.1	31.5	36.9	31.0	24.0	17.5	12.2	36.9	Ⅳ 6
	13	1924	8.5	14.7	11.0	28.0	32.0	32.3	35.6	38.6	31.0	29.0	18.5	10.5	38.6	Ⅳ 9
	14	1925	8.5	11.0	13.0	24.5	30.1	30.5	35.3	34.4	31.5	25.0	20.5	13.3	35.3	Ⅳ 27
高極	Max.	9.5	14.7	25.5	29.2	32.0	35.9	36.9	38.6	33.4	29.0	21.5	14.8	38.6		
日	Date	24	8	13	29	²⁴ / ₃₁	30	31	9	³ / ₆	7	4	4	9	Ⅳ	1924
原 州 Gensyû																
大正	3	1914					35.1	37.2	35.6	32.5	25.0	21.6	14.8			
	4	1915	12.0	12.0	17.3	22.1	30.5	33.4	35.6	36.6	33.0	29.0	...	14.8	36.6	Ⅳ 4
	5	1916	12.5	10.0	16.0	25.0	30.0	33.0	33.9	34.2	29.0	23.3	22.0	12.5	34.2	Ⅳ 18
	6	1917	5.0	12.5	16.0	23.0	30.0	36.0	37.5	37.5	30.0	23.0	16.0	11.4	37.5	Ⅳ ³¹ / ₁
	7	1918	5.0	14.5	16.0	27.0	27.0	33.0	37.0	36.0	31.0	24.0	19.5	9.0	37.0	Ⅳ 25
	8	1919	...	13.5	21.5	22.0	30.0	33.5	37.0	38.1	31.0	28.0	19.0	10.5	38.1	Ⅳ ¹² / ₁₃
	9	1920	10.0	7.5	31.2	36.5	36.0	29.9	25.3	12.0
	10	1921	12.2	13.7	18.8	30.0	30.0	33.0	33.5	36.0	31.0	28.0	19.0	13.5	36.0	Ⅳ 15
	11	1922	4.0	12.3	18.0	29.2	32.0	35.0	33.5	36.8	33.0	24.5	19.5	7.0	36.8	Ⅳ 16
	12	1923	5.5	10.0	23.0	25.0	30.5	33.1	34.5	36.5	30.5	22.0	15.0	15.0	36.5	Ⅳ 6
	13	1924	9.0	9.5	18.5	25.2	28.5	33.5	35.0	37.1	30.7	26.5	15.5	9.5	37.1	Ⅳ 9
	14	1925	4.5	11.0	15.5	24.5	29.0	31.0	34.0	34.0	31.0	25.0	21.0	14.5	34.0	Ⅳ ^{25,27} / _{20,27}
高極	Max.	12.5	14.5	23.0	30.0	32.0	36.5	37.5	38.1	33.0	29.9	25.3	15.0	38.1		
日	Date	8	25	26	26	23	30	31	¹² / ₁₃	¹¹ / ₁₃	13	5	5	¹² / ₁₃	Ⅳ	1919

高 極 氣 溫 Absolute Max. Air Temperature

		一月	二月	三月	四月	五月	六月	七月	八月	九月	十月	十一月	十二月	極	月	日
		Jan.	Feb.	Mar.	April	May	June	July	Aug.	Sept.	Oct.	Nov.	Dec.	Max.	Month	Day
平 昌 Heisyô																
大正	8	1919								
	9	1920	7.0	8.0	20.2	23.4	30.2	34.3	34.1	30.5	30.3	22.5	20.8	12.7	34.3	Ⅷ 30
	10	1921	7.7	9.0	17.0	26.6	26.0	30.0	31.2	33.5	27.0	21.1	15.8	11.0	33.5	Ⅷ 22
	11	1922	10.5	13.0	14.8	27.3	30.0	32.8	32.5	33.0	31.0	25.0	18.0	7.6	33.0	Ⅷ 16
	12	1923	9.5	14.1	20.5	23.6	29.5	32.5	29.1	35.0	28.2	21.0	19.9	11.0	35.0	Ⅷ 17
	13	1924	9.3	13.0	14.2	27.3	27.2	32.1	34.9	35.5	28.2	24.6	18.4	11.8	35.5	Ⅷ 11
	14	1925	6.8	6.7	13.5	23.5	28.5	30.6	32.7	31.5	27.5	22.0	20.0	12.0	32.7	Ⅷ 28
高極	Max.	10.5	14.1	20.5	27.3	30.2	34.3	34.9	35.5	31.0	25.0	20.8	12.7	35.5		
日	Date	19	24	26	27 25	22	30	11	11	3	22	1	1	11	Ⅷ	1924
旗 善 Seizen																
大正	4	1915						33.5	35.0	28.0	25.5	19.0	12.5			
	5	1916	10.0	6.5	16.0	23.5	30.0	33.0	31.0	32.6	27.0	22.0	19.1	12.8	33.0	Ⅷ 4
	6	1917	3.1	12.6	16.0	22.0	25.5	34.0	34.9	35.0	28.6	22.6	15.9	10.0	35.0	Ⅷ 1
	7	1918	3.5	13.5	19.0	25.0	26.4	29.7	33.5	34.6	28.8	24.3	18.7	8.5	34.6	Ⅷ 6
	8	1919	4.7	12.9	20.5	26.6	28.4	31.6	34.1	34.6	28.4	23.1	19.5	11.1	34.6	Ⅷ 13
	9	1920	4.0	6.2	20.7	23.1	29.5	34.2	33.8	31.0	32.1	24.5	23.1	12.5	34.2	Ⅷ 30
	10	1921	7.9	13.6	17.3	26.8	26.8	31.2	32.2	34.6	29.0	22.5	15.7	11.4	34.6	Ⅷ 21
	11	1922	6.9	12.7	14.5	27.0	28.6	34.0	34.9	35.1	31.4	23.7	19.0	7.8	35.1	Ⅷ 15
	12	1923	8.2	8.0	21.1	23.7	28.7	32.9	30.6	36.0	30.0	22.9	15.0	11.6	36.0	Ⅷ 6
	13	1924	9.2	13.2	14.2	25.4	30.6	31.9	35.2	37.0	29.4	25.5	17.0	8.4	37.0	Ⅷ 10
	14	1925	3.9	5.5	14.2	24.0	28.1	28.9	34.0	33.0	27.9	26.5	19.0	11.0	34.0	Ⅷ 28
高極	Max.	10.0	13.6	21.1	27.0	30.6	34.2	35.2	37.0	32.1	26.5	23.1	12.8	37.0		
日	Date	8	27	26	30	31	30	11	10	3	1	8	7	10	Ⅷ	1924
三 陟 Santyoku																
大正	8	1919						...	37.8	32.0	29.0	21.5	13.0			
	9	1920	10.5	8.6	19.5	27.5	24.0	28.7	33.5	32.0	28.0	25.2	24.8	13.1	33.5	Ⅷ 25 26
	10	1921	13.2	17.7	17.6	21.2	27.6	28.7	31.7	33.5	27.3	24.3	22.9	16.1	33.5	Ⅷ 13
	11	1922	9.2	12.2	19.9	31.9	30.2	33.4	33.2	36.8	33.2	24.4	19.1	12.4	36.8	Ⅷ 6
	12	1923	11.2	10.1	22.2	24.6	28.6	31.1	33.2	35.7	29.2	25.1	21.1	16.1	35.7	Ⅷ 8
	13	1924	14.6	9.6	18.1	25.1	31.1	29.1	34.2	35.1	32.1	24.3	22.6	15.3	35.1	Ⅷ 11
	14	1925	8.7	10.6	15.6	26.6	29.6	32.7	34.7	32.7	27.6	24.1	20.1	15.1	34.7	Ⅷ 30
高極	Max.	14.6	17.7	22.2	31.9	31.1	33.4	34.7	37.8	33.2	29.0	24.8	16.1	37.8		
日	Date	12	26	27	27	30	2	30	10	1	9	8	15 7	10	Ⅷ	1919
横 城 Ôzyô																
大正	8	1919						26.2	21.7	10.0			
	9	1920	5.7	6.4	19.5	24.1	30.9	37.0	34.6	35.1	34.2	26.0	25.3	10.0	37.0	Ⅷ 30
	10	1921	7.5	10.5	13.6	28.9	27.6	32.8	33.1	36.6	31.0	24.7	19.9	11.4	36.6	Ⅷ 13
	11	1922	4.0	14.0	15.5	27.5	31.0	33.9	37.5	37.6	34.5	26.0	21.5	12.2	37.6	Ⅷ 16
	12	1923	10.5	10.8	20.1	...	28.8	33.0	31.5	35.5	29.1	22.0	15.7	10.5	35.5	Ⅷ 6
	13	1924	10.8	13.0	22.5	28.5	26.5	33.0	35.0	37.0	30.5	26.5	16.0	10.5	37.0	Ⅷ 9
	14	1925	8.5	8.5	18.5	24.5	29.5	30.5	34.5	34.0	30.5	24.5	21.0	13.2	34.5	Ⅷ 27
高極	Max.	10.8	14.0	22.5	28.9	31.0	37.0	37.5	37.6	34.5	26.5	25.3	13.2	37.6		
日	Date	5	21	31	26	28	30	26	16	3	6	8	9	16	Ⅷ	1922
春 川 Syunsen																
大正	2	1913					31.5	34.0	34.5	30.5	28.0	19.0	10.5			
	3	1914	6.5	14.4	17.7	27.2	31.5	35.8	35.9	36.0	34.5	27.7	21.5	15.0	36.0	Ⅷ 21
	4	1915	6.0	12.4	15.8	22.4	29.0	31.8	34.4	34.7	27.8	26.5	19.2	13.0	34.7	Ⅷ 1
	5	1916	10.3	11.2	16.1	25.3	30.0	32.4	33.4	33.4	27.9	23.4	23.9	15.1	33.4	Ⅷ 30 4
	6	1917	4.5	13.1	20.2	24.4	28.0	37.9	36.7	37.2	30.4	24.0	18.9	10.8	37.9	Ⅷ 16
	7	1918	5.5	13.7	22.0	28.3	28.7	32.8	34.8	34.0	29.4	24.9	20.5	14.2	34.8	Ⅷ 25
	8	1919	5.8	16.2	22.3	27.0	30.5	33.0	37.4	...	30.6	27.0	20.6	12.0

高 極 氣 溫 Absolute Max. Air Temperature

		一月	二月	三月	四月	五月	六月	七月	八月	九月	十月	十一月	十二月	極	月	日
		Jan.	Feb.	Mar.	April	May	June	July	Aug.	Sept.	Oct.	Nov.	Dec.	Max.	Month	Day
9	1920	7.5	8.7	22.7	24.9	28.7	35.9	37.0	34.4	34.2	25.6	21.2	13.1	37.0	Ⅶ	1
10	1921	11.2	13.0	20.5	29.8	31.0	34.0	35.5	37.3	35.0	25.4	19.1	15.1	37.3	Ⅶ	21
11	1922	3.5	14.5	18.1	28.0	33.8	36.1	36.4	37.0	33.4	26.1	21.7	8.7	37.0	Ⅶ	16
12	1923	4.1	9.7	23.1	26.7	29.3	37.9	34.3	36.3	31.2	24.5	19.2	8.8	37.9	Ⅶ	27
13	1924	9.2	8.5	22.0	29.0	31.6	35.0	36.5	39.5	33.3	28.9	17.0	12.3	39.5	Ⅶ	9
14	1925	7.5	9.5	16.0	27.5	31.5	33.0	35.6	34.8	30.2	25.2	20.2	12.2	35.6	Ⅶ	27
高極	Max.	11.2	16.2	22.7	29.8	33.6	37.9	37.4	39.5	35.0	28.9	23.9	15.1	39.5		
日	Date	25	28	21	26	28	¹⁶ / ₂₇	29	9	13	1	6	⁷ / ₁₅	9Ⅶ		1924

麟 蹄 Rintei

大正	3	1914					33.7	33.9	34.4	33.8	25.2	20.9	13.2			
	4	1915	10.1	11.5	15.0	21.2	29.1	30.8	33.9	32.0	27.7	26.3	19.2	12.5	33.9	Ⅶ 23
	5	1916	10.6	11.0	14.6	24.5	30.4	33.3	30.9	33.0	27.5	23.0	19.5	13.0	33.3	Ⅶ 29
	6	1917	3.6	13.8	18.6	23.6	28.1	35.4	37.4	36.4	29.9	27.6	16.8	9.6	37.4	Ⅶ 31
	7	1918	3.9	14.1	20.5	27.9	28.6	31.9	35.4	34.9	29.9	25.6	23.5	10.5	35.4	Ⅶ 24
	8	1919	7.1	14.0	21.0	23.5	29.1	32.3	36.9	36.8	28.8	25.2	19.8	11.0	36.9	Ⅶ 31
	9	1920	5.6	5.7	19.7	23.5	29.1	36.2	34.6	33.4	33.0	24.5	22.9	12.5	36.2	Ⅶ 30
	10	1921	8.1	9.5	16.9	26.4	27.5	32.2	34.6	35.1	29.1	26.1	14.6	11.2	35.1	Ⅶ 21
	11	1922	3.3	11.7	15.1	28.1	29.6	34.1	34.1	33.5	29.4	24.9	18.6	6.6	34.1	Ⅶ ²⁰ / ₂₁
	12	1923	5.2	9.2	19.5	23.7	27.1	34.0	32.3	35.9	29.1	23.4	18.0	10.4	35.9	Ⅶ 6
	13	1924	9.2	11.7	13.6	26.7	28.9	30.1	33.3	35.5	31.1	26.3	17.1	9.3	35.5	Ⅶ 13
	14	1925	5.1	6.1	11.2	23.1	29.1	29.3	34.6	33.6	29.1	23.1	20.1	11.0	34.6	Ⅶ 27
高極	Max.	10.6	14.1	21.0	28.1	30.4	36.2	37.4	36.8	33.8	27.6	23.5	13.2	37.4		
日	Date	8	25	23	27	5	30	31	13	2	2	2	1	31Ⅶ		1917

鐵 原 Tetugen

大正	4	1915						33.0	33.0	28.9	26.0	17.5	11.5			
	5	1916	...	9.0	10.4	21.5	27.0	29.0	31.5	32.0	28.0	22.0	21.5	9.9	32.0	Ⅶ 15
	6	1917	1.5	9.5	16.5	21.5	26.0	32.5	33.5	33.5	29.0	22.5	...	9.0	33.5	Ⅶ 31
	7	1918	4.9	13.0	13.5	26.5	24.0	32.0	30.0	31.0	27.0	26.0	21.0	15.0	32.0	Ⅶ 6
	8	1919	10.2	11.2	18.0	24.0	27.0	30.0	35.0	35.0	27.0	25.0	20.0	9.0	35.0	Ⅶ ^{1,11,12} / _{13,16}
	9	1920	3.5	5.0	20.0	21.5	28.0	32.5	32.0	32.0	32.0	25.0	22.0	12.0	32.5	Ⅶ 30
	10	1921	7.0	9.0	15.0	25.0	28.0	31.0	33.5	34.5	31.0	28.0	16.0	12.0	34.5	Ⅶ 14
	11	1922	5.0	13.0	13.5	26.0	30.5	34.0	33.5	35.0	32.5	23.0	19.5	6.0	35.0	Ⅶ 16
	12	1923	4.0	8.5	19.5	24.5	27.5	31.5	30.5	33.0	28.0	21.5	19.0	8.5	33.0	Ⅶ 6
	13	1924	8.0	7.5	17.5	23.5	25.5	30.5	32.5	36.0	34.0	26.0	18.0	9.0	36.0	Ⅶ 10
	14	1925	6.0	6.0	11.5	22.5	27.5	34.0	33.0	31.5	29.0	26.0	20.0	10.5	34.0	Ⅶ 16
高極	Max.	10.2	13.0	20.0	26.5	30.5	34.0	35.0	36.0	34.0	28.0	22.0	15.0	35.0		
日	Date	25	²⁵ / _{20,28}	21	29	28	²⁰ / ₁₆	17	10	10	²² / ₇	3	2	10Ⅶ		1924

金 化 Kinkwa

大正	7	1918						24.8	19.0	8.0			
	8	1919	5.3	12.0	19.0	23.2	25.6	30.2	36.2	36.0	27.1	25.0	18.2	9.2	36.2	Ⅶ 30
	9	1920	6.6	5.1	21.5	23.2	29.0	35.0	33.2	32.1	30.5	25.2	21.4	12.3	35.0	Ⅶ 30
	10	1921	7.2	8.1	15.4	25.4	26.1	31.8	32.7	34.7	29.8	24.2	15.7	10.4	34.7	Ⅶ ²¹ / ₂₂
	11	1922	3.9	12.8	13.6	26.6	29.5	35.0	32.5	34.3	30.0	24.0	17.5	4.7	35.0	Ⅶ 21
	12	1923	5.1	8.0	17.0	23.5	27.4	32.6	31.3	33.4	29.0	22.0	19.0	7.7	33.4	Ⅶ 6
	13	1924	7.1	6.8	18.1	25.0	30.5	31.1	33.0	36.5	30.5	25.5	...	8.8	36.5	Ⅶ 10
	14	1925	5.5	7.0	12.7	23.4	29.5	31.7	34.7	32.5	29.0	25.0	21.3	10.0	34.7	Ⅶ 27
高極	Max.	7.2	12.8	21.5	26.6	30.5	35.0	36.2	36.5	36.5	30.5	25.5	21.4	12.3	36.5	
日	Date	¹⁷ / ₂₄	20	21	27	31	³⁰ / ₂₁	30	10	^{3,8} / ₈	1,6	3	1	10Ⅶ		1924

伊 川 Isen

大正	8	1919						8.7			
	9	1920	9.4	5.5	21.1	24.2	29.9	34.3	34.1	32.7	30.7	24.9	16.7	13.0	34.3	Ⅶ 30

高 極 氣 溫

Absolute Max. Air Temperature

-285-

		一月	二月	三月	四月	五月	六月	七月	八月	九月	十月	十一月	十二月	極	月	日
		Jan.	Feb.	Mar.	April	May	June	July	Aug.	Sept.	Oct.	Nov.	Dec.	Max.	Month	Day
10	1921	8.6	9.3	15.6	25.6	26.4	32.9	33.2	34.7	29.9	23.0	16.9	11.2	34.7	Ⅶ	15
11	1922	0.7	14.1	13.3	26.2	30.2	34.4	33.9	37.4	29.9	25.0	21.0	7.0	37.4	Ⅶ	3
12	1923	2.0	10.0	17.0	22.4	27.4	32.9	31.9	34.4	28.9	22.9	18.2	7.5	34.4	Ⅶ	12 ²³
13	1924	7.0	9.5	16.0	27.6	25.9	33.9	32.9	35.9	29.9	28.9	17.0	9.0	35.9	Ⅶ	11
14	1925	4.5	6.6	12.0	22.8	28.3	32.3	33.4	32.4	29.4	25.6	19.0	11.0	33.4	Ⅶ	27
高極	Max.	9.4	14.1	21.1	27.6	30.2	34.4	34.1	37.4	30.7	28.9	21.0	13.0	37.4		
日	Date	31	21	21	12	28	20	23	3	1	5	5	1	3Ⅶ		1922

高 城 Kôzyô

大正	8	1919						36.3	31.8	29.6	22.2	19.7	...			
	9	1920	9.8	9.3	11.6	28.5	27.5	29.8	35.0	32.7	29.5	26.4	24.9	...	35.0	Ⅶ 25 ²⁷
	10	1921	10.6	12.6	15.6	24.8	25.8	28.3	32.5	33.6	29.6	23.3	19.3	...	33.6	Ⅶ 10
	11	1922	5.6	13.9	16.3	31.0	32.8	34.3	35.3	34.8	29.9	29.2	19.0	11.0	35.3	Ⅶ 29
	12	1923	10.6	10.8	21.5	27.3	27.5	34.1	32.6	35.4	26.5	23.5	19.5	14.7	35.4	Ⅶ 7
	13	1924	...	9.6	16.0	26.3	29.9	32.1	33.1	34.1	29.6	24.1	21.7	13.2	34.1	Ⅶ 13
	14	1925	6.9	8.0	10.9	25.1	27.1	31.1	31.9	32.1	26.1	23.1	19.6	14.0	32.1	Ⅶ 20
高極	Max.	10.6	13.9	21.5	31.0	32.8	34.3	36.3	35.4	29.9	29.2	24.9	14.7	36.3		
日	Date	24 ²⁵ ₂₄	23	26	21	26	16	25	7	16	15	2	6	25Ⅶ		1919

淮 陽 Waiyô

大正	3	1914						...	32.6	31.5	31.1	...	17.9	10.0		
	4	1915	3.0	5.0	9.0	20.5	25.5	27.9	32.4	30.9	26.9	25.9	18.9	15.9	32.4	Ⅶ 28
	5	1916	11.0	8.0	10.5	22.9	27.9	30.9	31.9	30.9	30.0	21.9	17.2	10.0	31.9	Ⅶ 17 ²⁰
	6	1917	-3.1	10.0	12.0	20.9	26.2	33.9	34.6	35.7	26.9	21.4	15.9	7.5	35.7	Ⅶ 1
	7	1918	3.0	11.0	16.7	23.4	23.9	30.5	31.9	35.4	27.9	24.4	15.4	8.0	35.4	Ⅶ 5
	8	1919	4.5	11.0	19.7	22.9	25.9	29.9	36.9	34.4	26.9	22.9	18.2	8.5	36.9	Ⅶ 31
	9	1920	5.0	4.5	19.4	24.0	28.9	33.5	33.4	31.6	27.5	23.3	21.1	9.7	33.5	Ⅶ 30
	10	1921	...	7.9	15.0	25.4	27.2	31.6	31.9	32.1	28.2	23.8	16.6	13.3	32.1	Ⅶ 21
	11	1922	3.5	11.1	12.2	25.5	27.1	33.1	34.1	33.1	28.9	23.6	16.6	8.6	34.1	Ⅶ 22
	12	1923	4.1	7.6	19.1	23.1	25.8	31.4	31.2	34.3	28.8	22.2	17.7	7.1	34.3	Ⅶ 6
	13	1924	6.1	8.8	16.4	23.6	25.5	29.6	32.1	35.2	28.3	24.9	14.5	7.7	35.2	Ⅶ 10
	14	1925	2.6	5.6	9.2	22.1	27.6	28.6	32.1	31.6	25.6	23.2	18.1	9.2	32.1	Ⅶ 29
高極	Max.	11.0	11.1	19.7	25.5	28.9	33.9	36.9	35.7	31.1	25.9	21.1	15.9	36.9		
日	Date	8	18	23	27	22	15	31	1	2	16,17	2	2	31Ⅶ		1919

洗 浦 Senpo

大正	8	1919	5.0	8.5	13.5	20.0	22.0	26.0	31.0	31.0	25.8	21.0	14.5	5.0	31.0	Ⅶ 31 ¹⁹
	9	1920	2.5	1.0	15.0	21.0	26.0	30.5	30.5	28.0	25.0	21.5	18.0	7.0	30.5	Ⅶ 30 ²
	10	1921	4.5	5.5	9.5	23.0	24.0	28.0	29.5	31.0	27.5	21.8	13.0	8.0	31.0	Ⅶ 22
	11	1922	-0.5	8.5	8.5	23.5	24.0	31.0	30.0	29.0	28.0	23.0	18.0	2.0	31.0	Ⅶ 21
	12	1923	2.0	3.0	15.0	19.0	23.0	28.0	27.0	32.0	27.0	18.0	15.0	6.0	32.0	Ⅶ 8 ¹⁹
	13	1924	6.0	2.0	9.0	21.5	25.0	27.0	30.0	32.0	27.0	23.0	12.5	...	32.0	Ⅶ 10
高極	Max.	6.0	8.5	15.0	23.5	26.0	31.0	31.0	32.0	28.0	23.0	18.0	8.0	32.0		
日	Date	14	27	19 ²¹	28	22	21	31	8,10 ¹⁰	2	13,20 ²	4	14	8,10 ¹⁰ Ⅶ		1923 ¹⁹²⁴

通 川 Tôsen

大正	7	1918						17.5	10.0			
	8	1919	4.7	14.6	19.5	29.4	29.4	32.4	35.9	33.4	29.9	28.5	22.0	11.0	35.9	Ⅶ 22 ²³
	9	1920	7.0	4.2	11.5	23.5	28.9	29.9	35.9	30.4	28.4	24.5	22.0	13.5	35.9	Ⅶ 1
	10	1921	10.5	11.5	17.5	21.5	26.5	...	32.9	34.4	29.6	25.3	34.4	Ⅶ 11
	11	1922	30.4	32.9	34.2	34.9	31.0	25.0	18.8	9.1	34.9	Ⅶ 4
	12	1923	5.0	6.0	19.5	38.4	22.1	12.5
	13	1924	11.5	8.0	17.5	28.9	28.6	31.9	34.9	34.9	28.9	...	26.8	12.5	34.9	Ⅶ 8,31 ¹¹ 4,11
	14	1925	5.5	8.1	12.5	25.5	27.0	33.4	33.4	31.9	28.4	23.0	19.5	12.5	33.4	Ⅶ 26 ²⁹
高極	Max.	11.5	14.6	19.5	29.4	30.4	33.4	35.9	38.4	31.0	28.5	26.8	13.5	38.4		

高 極 氣 溫

Absolute Max. Air Temperature

		一月	二月	三月	四月	五月	六月	七月	八月	九月	十月	十一月	十二月	極	月	日
		Jan.	Feb.	Mar.	April	May	June	July	Aug.	Sept.	Oct.	Nov.	Dec.	Max.	Month	Day
日	Date	13	17	15 26, 30	30	26	26	22, 23 1	11	8	2	1	3	11	Ⅳ	1923
黃 海 道																
延 安 En-an																
大正	8	1919						...	36.6	29.0	26.0	...	11.5			
	9	1920	5.5	5.0	21.0	21.5	28.0	33.9	33.5	32.4	31.5	26.0	21.5	12.0	33.9	Ⅴ 30
	10	1921	8.0	10.0	13.0	26.0	24.5	30.5	32.5	35.9	30.0	24.0	16.0	12.5	35.9	Ⅴ 21
	11	1922	1.9	10.0	14.5	28.0	31.0	34.0	33.4	33.9	30.5	24.5	19.0	9.0	33.9	Ⅴ 16
	12	1923	3.0	8.0	15.5	21.5	26.7	30.5	31.4	34.9	29.5	22.0	17.0	7.8	34.9	Ⅴ 23
	13	1924	7.7	...	16.7	22.9	25.4	31.8	33.1	35.2	31.5	26.7	16.4	8.2	35.2	Ⅴ 11
	14	1925	5.7	7.7	11.0	21.8	28.3	29.5	33.2	32.8	29.5	22.9	19.9	12.1	33.2	Ⅴ 25
高極	Max.	8.0	10.0	21.0	28.0	31.0	34.0	33.5	36.6	31.5	26.7	21.5	12.5	36.6		
日	Date	24	27 20	21	30	23	20	29	1	4 5	1	1	9	1	Ⅳ	1919
馬 山 Masan																
大正	4	1915						...	32.7	28.3	26.4	19.3	14.1			
	5	1916	9.4	8.2	11.0	23.2	23.3	28.9	31.1	34.0	27.4	24.0	20.0	12.3	34.0	Ⅴ 24
	6	1917	1.6	9.7	15.2	19.9	24.1	33.8	31.9	33.5	27.7	23.9	17.2	10.2	33.8	Ⅴ 16
	7	1918	4.5	10.1	15.5	23.6	22.5	28.4	33.8	35.2	29.7	24.0	18.2	10.4	35.2	Ⅴ 7
	8	1919	7.3	13.5	14.5	21.9	25.4	29.8	34.4	36.6	28.0	26.3	19.3	12.5	36.6	Ⅴ 1
	9	1920	6.0	6.5	21.4	20.9	27.7	32.3	31.6	33.1	30.1	27.9	21.2	12.5	33.1	Ⅴ 21
	10	1921	8.8	11.0	13.0	25.6	24.9	28.9	30.4	36.0	30.6	24.9	19.0	12.7	36.0	Ⅴ 22
	11	1922	3.9	12.7	12.7	23.9	29.8	30.9	32.5	35.2	29.9	24.1	18.7	8.5	35.2	Ⅴ 16
	12	1923	4.1	14.0	15.6	20.9	25.1	30.4	30.3	32.8	29.3	21.7	16.7	8.5	32.8	Ⅴ 23
	13	1924	8.5	9.5	13.2	21.0	25.7	31.3	31.6	34.6	30.4	24.8	15.4	8.3	34.6	Ⅴ 14
	14	1925	4.8	5.3	10.7	22.8	26.7	31.7	32.0	31.5	28.2	23.2	19.0	12.3	32.0	Ⅴ 25
高極	Max.	9.4	14.0	21.4	25.6	29.8	33.8	34.4	36.6	30.6	27.9	21.2	14.1	36.6		
日	Date	2	28	21	26	28	16	31	1	12	6	8	6	1	Ⅳ	1919
海 州 Kaisyû																
大正	2	1913					28.0	30.8	31.2	29.4	25.5	17.0	9.6	31.2	Ⅴ 21	
	3	1914	12.4	10.9	17.5	24.0	27.8	34.1	34.2	32.5	30.7	24.2	18.8	10.9	34.2	Ⅴ 27
	4	1915	9.2	13.1	13.8	19.1	23.2	29.1	31.8	33.4	28.5	25.9	19.6	14.8	33.4	Ⅴ 2
	5	1916	10.2	9.1	11.3	24.0	25.2	29.5	31.4	34.2	27.1	23.6	20.6	12.3	34.2	Ⅴ 23
	6	1917	1.6	10.1	15.2	20.6	25.1	33.0	33.5	32.7	27.5	23.8	...	8.2	33.5	Ⅴ 31
	7	1918	4.4	10.4	15.1	23.6	22.4	28.2	33.3	35.7	28.8	23.9	18.5	9.7	35.7	Ⅴ 7
	8	1919	9.2	12.0	16.3	22.0	24.5	28.4	34.3	37.2	31.0	25.3	18.0	11.0	37.2	Ⅴ 1
	9	1920	7.7	7.7	15.0	23.5	29.5	32.1	33.4	32.3	29.5	24.7	21.5	11.5	33.4	Ⅴ 29
	10	1921	8.2	11.2	12.5	25.3	24.6	28.2	31.5	34.5	31.2	23.0	15.6	11.5	34.5	Ⅴ 22
	11	1922	1.7	12.3	13.0	25.1	29.5	30.8	31.9	34.3	33.2	24.0	18.2	8.0	34.3	Ⅴ 16
	12	1923	4.4	9.5	14.5	19.8	25.3	30.0	29.7	33.2	29.0	22.2	15.8	12.5	33.2	Ⅴ 23
	13	1924	7.8	9.8	14.0	22.5	25.8	31.0	31.8	34.6	29.9	23.8	14.5	8.5	34.6	Ⅴ 14
	14	1925	4.7	7.2	9.7	21.0	26.2	30.8	33.0	31.3	28.0	22.6	18.2	11.2	33.0	Ⅴ 25
高極	Max.	12.4	13.1	17.5	25.3	29.5	34.1	34.3	37.2	33.2	25.9	21.5	14.8	37.2		
日	Date	13	23	23	26	19, 22 23	24	31	1	1	3	8	6	1	Ⅳ	1919
長 淵 Tyôen																
大正	7	1913								
	8	1919	4.6	13.0	18.5	23.0	24.7	31.1	36.0	37.4	28.0	26.7	20.4	16.0	37.4	Ⅴ 1
	9	1920	5.6	4.8	18.5	20.5	27.4	34.5	32.5	33.5	31.0	27.5	23.0	13.5	34.5	Ⅴ 30
	10	1921	9.0	10.0	15.4	25.0	26.0	29.9	33.0	34.5	32.0	24.0	18.5	12.0	34.5	Ⅴ 20
	11	1922	3.5	12.0	12.0	28.0	29.9	32.5	36.0	34.0	33.5	25.0	19.9	8.5	36.0	Ⅴ 8
	12	1923	4.5	8.5	16.5	22.0	26.0	29.9	31.5	34.0	29.5	23.0	18.5	10.0	34.0	Ⅴ 11
	13	1924	11.0	11.0	13.5	25.5	26.9	32.4	33.0	34.5	32.0	26.5	15.5	9.5	34.5	Ⅴ 19

高 極 氣 温 Absolute Max. Air Temperature

		一月	二月	三月	四月	五月	六月	七月	八月	九月	十月	十一月	十二月	極	月	日
		Jan.	Feb.	Mar.	April	May	June	July	Aug.	Sept.	Oct.	Nov.	Dec.	Max.	Month	Day
14	1925	5.0	7.5	12.5	22.5	28.5	31.0	34.0	32.5	29.0	24.5	19.0	13.0	34.0	VII	25
高極	Max.	11.0	13.0	18.5	28.0	29.9	34.5	36.0	37.4	33.5	27.5	23.0	16.0	37.4		
日	Date	14	27	23 19	27	28	30	31 8	1	8	25	2	2	1	VIII	1919

載 寧 Sainei

大正	3	1914					34.0	34.3	32.0	31.0	24.5	20.4	11.5			
	4	1915	9.0	8.8	13.0	19.1	25.4	30.0	33.0	33.2	28.6	27.5	18.0	13.5	33.2	VII 3
	5	1916	9.4	10.3	11.7	22.6	27.8	31.2	31.4	33.3	27.7	24.7	19.5	12.4	33.3	VII 24
	6	1917	2.5	6.4	14.4	22.0	26.0	34.9	33.2	35.2	29.5	23.8	16.0	9.5	35.2	VII 2
	7	1918	3.1	11.0	15.5	24.0	25.5	30.6	33.5	34.0	28.0	25.2	19.0	9.9	34.0	VII 7
	8	1919	4.4	12.0	14.0	22.1	25.7	29.7	35.0	37.2	27.5	27.2	20.0	12.0	37.2	VII 1
	9	1920	6.4	...	18.5	25.4	27.9	34.0	34.0	32.0	31.1	26.5	22.7	10.4	34.0	VII 30 1
	10	1921	9.5	11.2	15.0	29.6	29.0	32.0	32.0	36.0	31.2	28.0	36.0	VII 1
	11	1922	15.7	25.6	31.0	33.7	34.1	34.6	33.5	29.0	19.1	5.0	34.6	VII 17
	12	1923	6.8	7.5	19.6	22.9	31.8	32.5	34.0	34.0	32.6	24.8	14.1	9.1	34.0	VII 27 11
	13	1924	9.9	10.6	18.3	23.1	28.9	32.1	34.0	34.5	31.6	26.4	15.6	13.9	34.5	VII 22
	14	1925	3.6	10.8	13.6	26.6	31.5	28.2	21.4	19.0	12.3
高極	Max.	9.9	12.0	19.6	29.6	31.8	34.9	35.0	37.2	33.5	29.0	22.7	13.9	37.2		
日	Date	13	28	25	25	31	26	19	1	5	23	2	1	1	VIII	1919

新 溪 Sinkei

大正	3	1914					34.7	...	34.2	31.8	24.2	22.8	9.6			
	4	1915	11.5	11.3	10.8	21.0	27.5	30.0	33.0	35.0	29.5	27.0	19.9	11.5	35.0	VII 3
	5	1916	10.0	10.1	11.0	24.0	29.0	32.0	35.0	35.0	28.3	24.5	23.0	21.0	35.0	VII 30 23 31
	6	1917	13.5	11.5	...	24.5	26.5	36.0	36.5	36.5	29.4	24.7	18.0	...	36.5	VII 31 1
	7	1918	7.5	9.2	19.2	27.0	26.0	32.2	35.1	35.1	29.6	25.0	20.0	8.5	35.1	VII 25 6
	8	1919	6.0	12.5	18.5	22.1	27.0	31.3	37.3	37.6	29.6	27.6	19.0	9.1	37.6	VII 12
	9	1920	9.8	4.2	19.5	24.0	29.1	35.5	34.5	32.5	32.1	25.8	21.3	14.0	35.5	VI 30
	10	1921	10.0	9.4	16.5	26.9	26.7	34.3	34.1	35.3	30.9	24.4	17.0	12.2	35.8	VII 15
	11	1922	3.3	14.3	14.5	26.5	31.5	29.7	29.0	19.0	4.4
	12	1923	4.3	7.5	18.1	23.6	29.0	32.7	32.4	34.4	30.0	25.0	18.5	...	34.4	VII 7
	13	1924	13.0	10.0	18.0	24.0	26.8	33.9	32.4	35.9	35.9	VII 9
	14	1925	3.7	6.9	11.9	23.3	29.2	32.7	34.2	32.9	29.4	25.0	18.9	10.7	34.2	VII 27
高極	Max.	13.5	14.3	19.5	27.0	31.5	36.0	37.3	37.6	32.1	29.0	23.0	21.0	37.6		
日	Date	16	20	18 25, 26	29	28	16	31	12	4	24	6	15	12	VIII	1919

殷 栗 Inritu

大正	8	1919						...	35.5	26.6	25.4	18.4	6.0			
	9	1920	6.5	3.5	17.4	22.4	25.9	32.9	31.9	32.0	31.9	25.4	22.4	10.5	32.9	VI 30
	10	1921	7.0	7.5	16.8	23.9	25.9	29.5	30.0	36.5	32.0	22.4	17.9	13.4	36.5	VII 2
	11	1922	2.5	11.0	12.4	25.9	28.0	32.5	31.5	33.0	30.5	23.9	18.4	6.5	33.0	VII 17
	12	1923	5.0	6.5	17.5	22.0	25.5	29.5	31.5	22.0	15.0	8.0
	13	1924	8.3	9.5	12.5	25.0	25.5	32.5	35.0	34.0	31.5	25.5	17.5	10.5	35.0	VII 15
	14	1925	5.5	7.0	10.0	22.0	25.0	29.0	33.0	31.5	28.0	23.5	19.0	13.0	33.0	VII 26
高極	Max.	8.3	11.0	17.5	25.9	28.0	32.9	35.0	36.5	32.0	25.5	22.4	13.4	36.5		
日	Date	11	21	25, 26	28	29	30	15	2	16	1	2	1, 2	2	VIII	1921

谷 山 Kokusan

大正	4	1915						33.4	35.0	28.8	27.6	19.4	11.9			
	5	1916	11.5	8.4	12.2	23.7	29.5	32.1	34.3	35.8	28.2	24.5	21.1	11.0	35.8	VII 27
	6	1917	-0.5	10.2	14.5	25.5	26.4	35.8	35.5	36.1	27.4	22.6	17.3	8.5	36.1	VII 1
	7	1918	2.5	11.5	15.9	22.6	25.5	30.7	33.0	...	28.9	25.0	19.6	16.4
	8	1919	6.0	11.6	17.4	21.9	25.9	30.0	36.0	36.0	28.0	27.7	18.4	...	36.0	VII 19 13
	9	1920	3.8	4.0	20.9	24.9	29.6	33.9	37.6	34.9	31.4	25.4	23.9	12.9	37.6	VII 15
	10	1921	9.1	9.4	14.9	25.9	27.9	29.9	33.4	34.9	32.4	24.4	16.4	11.4	34.9	VII 17
	11	1922	1.0	13.5	13.1	25.4	30.1	33.6	33.7	...	30.6	24.1	20.2	5.1
	12	1923	4.2	14.4	18.4	20.9	27.0	31.9	30.9	33.4	29.3	22.5	18.4	11.7	33.4	VII 7

高 極 氣 溫

Absolute Max. Air Temperature

		一月	二月	三月	四月	五月	六月	七月	八月	九月	十月	十一月	十二月	極	月	日
		Jan.	Feb.	Mar.	April	May	June	July	Aug.	Sept.	Oct.	Nov.	Dec.	Max.	Month	Day
13	1924	4.7	9.9	17.5	24.3	30.6	31.9	34.5	36.9	30.8	26.4	18.7	8.9	36.9	VII	9
14	1925	9.4	6.6	11.4	23.3	27.9	32.8	35.7	32.4	29.4	24.9	19.2	10.6	35.7	VII	24
高極	Max.	11.5	14.4	20.9	25.9	30.6	35.8	37.6	36.9	32.4	27.7	23.9	16.4	37.6		
日	Date	8	28, 27	21	26	31	16	15	9	6	2	2	19	15 VII		1920

平 安 南 道

廣 梁 灣 Kōryō-wan

明治	42	1909								28.5	22.8	18.8	5.5			
	43	1910	5.9	6.3	13.2	19.6	26.2	27.7	31.5	32.4	26.8	25.4	18.7	...	32.4	VII 5
	44	1911	5.6	8.6	14.6	20.8	28.4	29.8	29.4	33.2	30.4	20.0	13.5	8.9	33.2	VII 10
大正	1	1912	3.0	12.5	14.4	24.2	28.0	28.6	32.4	33.7	28.0	26.1	17.8	7.8	33.7	VII 6
	2	1913	3.5	7.4	17.1	24.7	25.7	28.5	32.2	31.5	28.3	25.8	15.2	8.9	32.2	VII 27
	3	1914	8.3	12.5	16.0	26.1	30.1	34.6	34.0	31.6	29.5	22.9	19.5	10.4	34.6	VI 21
	4	1915	7.5	8.0	10.2	18.2	25.5	29.0	33.0	33.0	28.5	26.5	17.5	11.5	33.0	VII 27 ₃
	5	1916	11.0	24.1	28.4	29.5	31.3	34.3	28.5	23.4	22.0	11.8	34.3	VII 24
	6	1917	2.5	8.5	14.7	19.5	25.5	34.1	32.4	33.7	28.5	23.0	15.0	9.6	34.1	VI 16
	7	1918	0.4	10.1	18.2	22.4	23.2	29.2	33.2	35.0	29.3	27.5	18.0	6.0	35.0	VII 7
	8	1919	6.1	10.4	14.4	20.6	30.9	28.6	33.3	35.7	27.5	25.2	19.4	11.2	35.7	VII 1
	9	1920	7.0	6.1	18.7	21.0	25.4	31.0	32.6	33.0	30.1	25.1	22.3	11.5	33.0	VII 10
	10	1921	7.4	7.8	14.0	23.0	28.5	29.0	32.0	34.0	31.0	23.5	17.4	10.4	34.0	VII 15, 16, 17, 21
	11	1922	0.8	11.0	10.5	26.1	28.0	32.4	32.1	32.5	29.5	24.3	16.7	5.2	32.5	VII 17
	12	1923	2.8	4.8	17.4	21.9	27.4	28.3	30.7	32.2	29.5	22.6	17.9	6.3	32.2	VII 23
	13	1924	8.3	8.8	15.0	22.0	25.7	31.0	34.7	34.7	31.8	24.5	16.0	9.0	34.7	VII 12 ₈
	14	1925	5.0	4.4	10.0	20.7	26.0	29.2	32.8	32.0	29.0	23.5	18.3	13.3	32.8	VII 26
高極	Max.	8.3	12.5	18.7	26.1	30.9	34.6	34.7	35.7	31.8	27.5	22.3	13.3	35.7		
日	Date	12 ₂	19 ₂₁	21	27 ₂	29	21	12	1	4	15	2	9	1 VII		1919

鎮 南 浦 Tinnanpo

大正	3	1914				27.9	35.2	34.0	31.6	30.6	24.0	19.4	11.2	35.2	VI 24	
	4	1915	7.9	7.4	11.8	17.4	24.2	28.9	32.9	32.9	28.1	27.0	18.0	11.9	32.9	VII 23 ₂₀
	5	1916	7.8	8.0	12.5	23.0	26.4	30.4	31.8	34.5	27.7	23.0	20.0	11.8	34.5	VII 24
	6	1917	4.0	9.0	14.5	20.5	27.8	35.5	32.0	34.8	29.4	23.2	15.2	9.7	35.5	VI 16
	7	1918	2.6	10.4	17.5	22.9	23.5	28.8	33.4	35.2	28.9	24.0	17.8	9.8	35.2	VII 7
	8	1919	4.4	10.0	15.6	21.9	24.5	29.6	34.4	37.0	27.5	26.4	...	11.6	37.0	VII 1
	9	1920	4.0	2.7	18.3	21.8	28.3	33.0	32.8	32.7	30.0	24.6	23.4	10.6	33.0	VI 30
	10	1921	7.6	9.5	15.5	22.7	25.6	29.1	31.5	34.3	30.7	23.1	17.8	10.1	34.3	VII 16
	11	1922	-0.4	9.8	12.7	28.3	30.5	32.5	32.4	34.1	29.5	24.5	17.7	5.2	34.1	VII 21
	12	1923	2.1	5.7	16.7	21.1	27.0	29.5	31.4	32.1	28.6	21.8	14.3	7.0	32.1	VII 23
	13	1924	9.9	8.4	15.5	23.2	29.4	31.5	34.4	35.0	31.2	24.9	15.1	7.0	35.0	VII 9
	14	1925	3.0	6.9	9.4	21.0	26.9	29.8	32.4	31.0	28.8	23.0	18.2	12.7	32.4	VII 26
高極	Max.	9.9	10.4	18.3	28.3	30.5	35.5	34.4	37.0	31.2	27.0	23.4	12.7	37.0		
日	Date	12	25	21	27	27	16	27 ₁₂	1	4	3	2	9	1 VII		1919

平 壤 Heizyô

大正	7	1918	1.5	10.5	19.5	24.6	26.8	32.0	34.0	34.0	28.6	25.0	20.0	7.6	34.0	VII 25 ₄
	8	1919	4.0	10.6	17.9	23.3	26.0	31.0	36.0	37.8	27.3	27.0	18.7	10.6	37.8	VII 12
	9	1920	5.4	6.0	18.0	23.6	27.7	35.3	35.0	32.8	31.2	23.6	22.1	11.6	35.3	VI 30
	10	1921	7.9	9.5	14.9	23.9	26.5	34.8	33.9	35.0	32.3	23.9	16.8	10.3	35.0	VII 15
	11	1922	0.4	10.6	12.6	28.7	29.7	34.0	33.5	33.5	30.1	26.5	19.0	5.0	34.0	VI 20
	12	1923	3.5	7.0	19.1	22.5	27.6	31.0	32.5	33.0	28.8	22.1	17.3	5.3	33.0	VII 24
	13	1924	8.0	9.0	16.7	23.0	27.2	33.2	36.0	35.5	32.6	25.8	15.6	7.2	36.0	VII 12
	14	1925	4.0	6.6	11.2	25.0	29.7	32.0	33.0	32.6	29.0	23.5	19.0	13.0	33.0	VII 27
高極	Max.	8.0	10.6	19.5	28.7	29.7	35.3	36.0	37.8	32.6	27.0	22.1	13.0	37.8		
日	Date	12	27 ₂₉	23	27	28 ₁₄	30	12 ₁₂	1	4	1	2	8	12 VII		1919

高 極 氣 溫

Absolute Max. Air Temperature

		一月	二月	三月	四月	五月	六月	七月	八月	九月	十月	十一月	十二月	極	月	日
		Jan.	Feb.	Mar.	April	May	June	July	Aug.	Sept.	Oct.	Nov.	Dec.	Max.	Month	Day
		陽 德 Yôtoku														
大正	3	1914					33.5	33.4	32.4	29.1	22.8	19.4	6.5			
	4	1915	5.0	9.4	10.0	20.1	26.4	30.0	34.9	32.5	28.5	25.0	17.6	11.1	34.9	Ⅷ 1
	5	1916	7.5	6.5	10.0	29.0	32.9	32.0	31.3	34.8	28.5	22.2	16.5	10.5	34.8	Ⅷ 27
	6	1917	2.0	10.3	15.5	23.0	30.4	35.1	36.6	35.4	29.1	24.5	14.7	8.5	36.6	Ⅷ 27
	7	1918	2.7	7.6	17.0	24.0	25.0	32.4	32.0	35.4	26.7	24.0	15.0	6.5	35.4	Ⅷ 6
	8	1919	3.5	11.0	15.5	22.6	...	29.9	35.9	35.4	26.9	24.9	18.4	8.0	35.9	Ⅷ 31
	9	1920	4.8	4.9	19.9	25.4	29.4	33.1	34.5	32.8	28.3	24.8	21.3	8.1	34.5	Ⅷ 1
	10	1921	9.0	12.0	15.1	25.8	27.6	31.4	32.8	32.9	29.0	22.4	15.4	8.5	32.9	Ⅷ 15
	11	1922	0.7	12.8	12.1	28.0	27.7	33.0	33.4	31.5	29.9	21.7	12.5	4.0	33.4	Ⅷ 24
	12	1923	1.0	6.0	18.0	23.7	27.0	31.3	33.6	32.6	28.5	22.5	17.5	4.0	33.6	Ⅷ 5
	13	1924	2.5	7.0	16.0	24.9	27.5	32.6	35.0	35.7	31.8	26.2	13.4	7.5	35.7	Ⅷ 10
	14	1925	-0.2	3.5	...	22.8	27.4	33.5	...	31.5	26.9	23.0	18.2	9.9
高極	Max.		9.0	12.8	19.9	29.0	32.9	35.1	36.6	35.7	31.8	26.2	21.3	11.1	36.6	
日	Date		29	23	21	29	12	16	27	10	6	1	2	29	27	Ⅷ 1917
		成 川 Seisen														
大正	4	1915						33.1	34.0	29.7	27.4	18.6	10.3			
	5	1916	7.3	7.8	11.3	25.9	29.9	33.4	36.8	35.9	30.9	24.9	22.6	11.7	36.8	Ⅷ 30
	6	1917	5.0	10.5	14.9	21.6	28.6	36.1	34.4	36.0	30.1	24.2	15.9	8.6	36.1	Ⅷ 16
	7	1918	1.6	9.6	20.4	26.9	27.0	31.6	34.9	33.1	28.9	23.9	20.0	7.0	34.9	Ⅷ 25
	8	1919	4.9	11.1	17.5	21.5	28.1	31.5	37.0	37.5	28.1	27.6	19.0	2.7	37.5	Ⅷ 7
	9	1920	7.7	6.6	19.5	25.4	28.9	36.1	36.5	33.0	29.5	26.6	23.0	12.1	36.5	Ⅷ 1
	10	1921	7.0	7.5	15.7	25.1	28.1	32.3	34.1	34.3	33.5	24.7	17.2	9.4	34.3	Ⅷ 15
	11	1922	-1.6	12.5	29.2	25.2	18.6	4.9
	12	1923	1.8	5.8	19.0	23.5	26.9	32.5	33.7	34.4	29.9	22.6	18.2	5.1	34.4	Ⅷ 7
	13	1924	8.0	7.6	16.9	25.8	28.6	34.8	35.6	37.8	32.3	26.8	14.9	15.4	37.8	Ⅷ 9
	14	1925	5.1	5.7	10.9	23.4	30.4	33.5	35.2	33.0	28.1	23.0	20.1	10.8	35.2	Ⅷ 27
高極	Max.		8.0	12.5	20.4	26.9	30.4	36.1	37.0	37.8	33.5	27.6	23.0	15.4	37.8	
日	Date		12	20	23	29	14	¹⁶ / ₃₀	19	9	17	2	2	17	9	Ⅷ 1924
		永 柔 Eizyû														
大正	8	1919						...	35.0	27.0	27.0	19.0	10.0			
	9	1920	9.0	4.0	18.0	20.8	27.0	33.0	33.0	32.5	30.0	24.0	23.7	12.4	33.0	Ⅷ ³⁰ / ₁
	10	1921	7.5	...	14.4	22.6	28.0	30.8	32.5	34.2	32.5	23.2	16.9	10.0	34.2	Ⅷ 23
	11	1922	0.0	10.5	10.7	27.0	29.0	32.0	31.5	32.0	29.0	24.8	17.1	4.0	32.0	Ⅷ ²⁹ / ₁₆
	12	1923	0.0	3.2	16.9	21.0	26.0	29.3	31.2	32.6	29.0	21.6	17.2	5.6	32.6	Ⅷ 23
	13	1924	6.9	8.5	11.6	23.2	27.5	30.9	32.5	35.0	32.0	25.7	20.0	13.5	35.0	Ⅷ 12
	14	1925	3.3	4.5	11.0	...	26.5	30.3	32.5	31.5	28.5	23.5	18.5	...	32.5	Ⅷ 26
高極	Max.		9.0	10.5	18.0	27.0	29.0	33.0	33.0	35.0	32.5	27.0	23.7	13.5	35.0	
日	Date		31	21	19	28	29	30	1	^{1,2} / ₁₂	16	1	2	1	^{1,2} / ₁₂	¹⁹¹⁹ / ₁₉₂₄
		順 川 Zyunsen														
大正	7	1918								
	8	1919	...	8.6	...	21.5	26.6	30.6	36.1	34.1	28.6	25.1	20.0	...	36.1	Ⅷ 22
	9	1920	4.5	14.0	13.4	23.9	27.9	33.9	34.4	33.3	29.9	25.4	21.9	10.1	34.4	Ⅷ 9
	10	1921	7.3	7.7	15.2	28.9	29.4	32.9	34.9	34.0	32.4	24.4	17.9	11.1	34.9	Ⅷ 14
	11	1922	7.6	12.1	13.9	29.9	30.4	33.9	35.4	32.9	29.5	25.1	17.9	4.1	36.4	Ⅷ 18
	12	1923	2.2	6.1	16.5	23.4	26.9	33.9	32.9	32.9	29.4	22.9	14.1	5.1	33.9	Ⅷ 23
	13	1924	5.6	12.1	11.0	23.4	27.9	33.9	34.6	36.9	29.9	24.4	13.0	6.5	36.9	Ⅷ 10
	14	1925	16.6	33.9	31.2	28.9	23.4	18.4	11.6
高極	Max.		7.6	14.0	18.4	29.9	30.4	33.9	36.4	36.9	32.4	25.4	21.9	11.6	36.9	
日	Date		3	29	^{18,19} / ₂₅	28	²⁹ / ₂₂	²² / ₂₃	18	10	11	1	2	14	10	Ⅷ 1924

高 極 氣 溫 Absolute Max. Air Temperature

		一月	二月	三月	四月	五月	六月	七月	八月	九月	十月	十一月	十二月	極	月	日
		Jan.	Feb.	Mar.	April	May	June	July	Aug.	Sept.	Oct.	Nov.	Dec.	Max.	Month	Day
安 州 Ansyû																
大正	3	1914					32.5	33.0	31.0	28.5	24.2	22.0	4.5			
	4	1915	4.0	6.5	8.5	18.3	26.0	27.5	32.0	33.1	28.8	24.3	16.3	9.0	33.1	Ⅴ 4
	5	1916	6.2	6.7	9.5	23.8	29.2	31.0	32.5	34.8	28.5	22.4	19.9	10.2	34.8	Ⅴ 24
	6	1917	1.0	7.3	12.5	20.0	26.6	31.5	32.4	34.5	28.7	23.0	13.5	6.5	34.5	Ⅴ 1
	7	1918	0.0	8.7	16.5	22.0	23.0	28.5	31.0	33.7	27.6	22.5	17.0	6.5	33.7	Ⅴ 7
	8	1919	5.3	8.0	14.8	20.7	25.6	27.9	34.9	27.9	27.3	25.5	18.4	9.5	34.9	Ⅴ 27
	9	1920	4.0	2.5	16.5	23.9	26.6	31.1	32.4	31.8	29.1	25.0	21.2	11.0	32.4	Ⅴ 26
	10	1921	5.5	5.5	13.0	21.0	25.5	31.1	32.1	34.9	29.4	21.9	15.5	17.5	34.9	Ⅴ 14
	11	1922	-1.7	11.0	12.0	25.2	29.5	30.8	31.5	31.9	28.9	24.0	16.3	1.5	31.9	Ⅴ 16
	12	1923	1.4	4.2	16.6	20.1	25.6	29.9	32.1	32.6	29.4	21.4	12.7	4.7	32.6	Ⅴ 23
	13	1924	7.1	13.2	15.6	19.9	26.5	31.1	35.0	35.1	30.9	25.0	12.0	5.0	35.1	Ⅴ 9
	14	1925	1.2	5.0	9.5	19.9	26.0	31.6	32.6	30.9	27.9	22.3	16.5	10.8	32.6	Ⅴ 27
高極	Max.		7.1	13.2	16.6	25.2	29.5	32.5	35.0	35.1	30.9	25.5	22.0	17.5	35.1	
日	Date		12	7	26	22	25	22	12	9	4.5	1	2	9	9Ⅴ	1924
德 川 Tokusen																
大正	4	1915						33.5	34.4	29.5	27.5	17.6	7.6			
	5	1916	5.4	8.0	11.7	26.5	30.5	32.0	34.0	35.4	29.0	24.0	21.4	8.0	35.4	Ⅴ 24
	6	1917	-0.5	6.9	14.0	21.4	27.3	36.2	33.2	33.6	30.1	23.0	16.2	5.2	36.2	Ⅴ 16
	7	1918	2.1	5.5	16.3	21.1	25.1	30.6	33.1	33.5	27.1	24.1	16.2	5.2	33.5	Ⅴ 6
	8	1919	0.0	8.0	16.0	26.1	23.8	30.6	36.3	38.0	28.1	27.8	17.9	5.5	38.0	Ⅴ 5
	9	1920	4.5	4.0	13.1	29.1	23.1	34.3	36.8	33.5	29.3	24.1	21.1	12.0	36.8	Ⅴ 23
	10	1921	6.0	7.4	19.1	22.1	27.6	31.7	34.2	35.2	32.1	25.3	15.5	9.7	35.2	Ⅴ 15
	11	1922	-3.1	10.1	11.8	27.4	31.1	32.8	34.4	30.9	31.3	23.3	15.0	4.0	34.4	Ⅴ 22 24
	12	1923	2.0	7.2	16.9	22.8	29.5	31.0	32.6	34.9	29.2	22.3	18.4	5.4	34.9	Ⅴ 6
	13	1924	3.8	4.9	15.5	23.9	27.9	32.0	32.7	36.9	31.1	26.0	15.7	4.7	36.9	Ⅴ 9
	14	1925	3.7	5.0	9.9	22.0	26.9	32.2	34.4	32.0	28.6	23.7	17.9	7.0	34.4	Ⅴ 26
高極	Max.		6.0	10.1	19.1	29.1	31.1	36.2	36.8	38.0	32.1	27.8	21.4	12.0	38.0	
日	Date		24	20	27	30	29	16	28	5	4	2	6	1	5Ⅴ	1919
寧 遠 Neien																
大正	8	1919						...	36.3	28.0	26.0	18.2	6.0			
	9	1920	2.5	3.5	18.0	27.7	29.2	34.0	34.9	32.5	29.0	24.5	21.0	12.0	34.9	Ⅴ 16
	10	1921	4.5	11.5	14.0	25.5	26.5	31.5	35.0	34.5	29.5	23.5	14.0	9.0	35.0	Ⅴ 13
	11	1922	-2.1	11.5	11.0	28.5	30.0	33.0	34.0	32.5	29.0	24.0	17.5	1.4	34.0	Ⅴ 21 24
	12	1923	-0.6	7.5	20.0	24.5	26.5	31.0	33.0	34.0	29.5	22.0	18.5	8.0	34.0	Ⅴ 6
	13	1924	4.0	5.0	10.0	24.0	29.0	32.5	34.0	36.0	32.5	25.0	15.0	5.0	36.0	Ⅴ 11 9
	14	1925	4.0	4.5	11.0	22.5	27.5	33.8	35.0	33.0	29.0	23.0	18.0	5.0	35.0	Ⅴ 27
高極	Max.		4.5	11.5	20.0	28.5	30.0	34.0	35.0	36.3	32.5	26.0	21.0	12.0	36.3	
日	Date		18,25	22	25	28	28,29	29	13 27	7	7.8	1	2	1	7Ⅴ	1919

平 安 北 道

定 州 Teisyû																
大正	3	1914						...	34.4	31.5	28.9	23.8	19.5	5.2		
	4	1915	4.6	6.5	8.7	17.7	25.1	28.2	31.6	33.1	29.6	25.7	17.7	10.0	33.1	Ⅴ 3
	5	1916	4.8	8.6	10.1	23.1	24.9	25.5	31.0	34.4	28.5	22.0	20.6	10.5	34.4	Ⅴ 23
	6	1917	0.5	8.5	14.4	23.0	25.4	30.0	32.2	33.8	29.3	24.0	13.8	6.0	33.8	Ⅴ 1
	7	1918	3.0	7.1	17.5	23.4	22.0	28.3	32.4	33.0	29.9	23.4	17.5	6.5	33.0	Ⅴ 7
	8	1919	5.5	9.2	14.4	19.1	28.0	30.0	34.5	36.0	30.0	27.0	18.2	14.0	36.0	Ⅴ 8
	9	1920	-0.5	2.5	13.0	18.5	27.5	31.5	32.5	33.5	29.0	24.6	17.5	11.5	33.5	Ⅴ 3
	10	1921	7.0	7.5	11.5	18.7	29.2	31.2	31.7	35.0	30.2	23.3	21.2	8.7	35.0	Ⅴ 15
	11	1922	-1.0	1.0	10.7	24.4	26.3	31.7	31.2	32.2	29.2	23.3	15.5	4.6	32.2	Ⅴ 16
	12	1923	4.6	6.3	16.7	18.7	24.5	29.7	30.1	32.5	28.0	20.5	15.7	4.7	32.5	Ⅴ 23

高 極 氣 溫

Absolute Max. Air Temperature

		一 月	二 月	三 月	四 月	五 月	六 月	七 月	八 月	九 月	十 月	十一月	十二月	極	月 日	
		Jan.	Feb.	Mar.	April	May	June	July	Aug.	Sept.	Oct.	Nov.	Dec.	Max.	Month Day	
高極 日	13 1924	6.0	5.5	12.3	21.0	25.5	30.5	34.0	34.5	30.5	23.5	12.5	5.4	34.5	Ⅷ 7	
	14 1925	2.3	4.5	9.5	19.0	25.0	32.5	33.5	31.0	28.6	22.0	16.4	8.9	33.5	Ⅷ 28	
	Max.	7.0	9.2	17.5	24.4	29.2	32.5	34.5	36.0	30.5	27.0	21.2	14.0	36.0		
	Date	24	27	23	21	6	21	22	8	4	12	16	3	8Ⅷ	1919	
	鐵 山 Tetusan															
	大正	8 1919							...	36.6	29.1	25.6	19.1	9.8		
		9 1920	5.1	4.0	16.3	22.6	28.1	33.2	32.1	33.1	29.6	24.6	22.3	12.6	33.2	Ⅵ 30
		10 1921	6.5	7.5	13.5	22.1	25.6	28.1	32.1	34.4	30.7	22.2	15.5	10.0	34.4	Ⅷ 18
		11 1922	-1.8	27.5	32.6	31.7	31.8	29.7	23.2	16.2	2.7	32.6	Ⅵ 21
		12 1923	2.1	7.9	15.7	21.3	25.7	29.9	31.4	31.5	29.2	20.6	15.7	6.6	31.5	Ⅷ 25
	13 1924	6.6	8.9	9.8	20.5	27.2	30.8	34.1	37.1	31.5	23.7	18.9	9.3	37.1	Ⅷ 4	
	14 1925	3.1	4.6	10.0	21.1	27.2	30.7	34.7	31.7	29.2	22.3	15.9	9.6	34.7	Ⅶ 24	
高極 日	Max. Date	6.6 12	8.9 6	16.3 19	22.6 28	28.1 13	33.2 30	34.7 24	37.1 4	31.5 4	25.6 1	22.3 2	12.6 2	37.1 4Ⅷ	1924	
雲 山 Unsan																
大正	4 1915							31.8	33.9	29.1	24.9	16.8	9.5			
	5 1916	8.0	7.5	9.6	25.5	27.6	30.9	32.6	34.4	27.6	22.4	20.9	10.7	34.4	Ⅷ 24	
	6 1917	0.8	7.7	12.7	20.9	25.3	32.1	32.3	34.5	28.3	24.2	14.2	7.6	34.5	Ⅷ 1/2	
	7 1918	1.8	9.1	16.6	24.3	25.1	29.7	32.2	34.2	27.9	24.5	17.6	6.4	34.2	Ⅷ 7	
	8 1919	4.7	8.5	18.0	23.6	31.5	31.0	36.0	35.5	28.5	26.5	18.6	9.0	36.0	Ⅶ 19	
	9 1920	7.0	3.5	13.6	23.6	26.5	36.1	34.9	33.0	30.5	26.5	20.0	13.0	36.1	Ⅵ 30	
	10 1921	4.6	7.4	12.9	21.1	26.6	31.1	33.5	35.6	32.5	24.6	15.6	9.5	35.6	Ⅷ 16	
	11 1922	-0.2	11.8	12.3	26.7	30.4	32.8	33.4	33.5	29.0	26.0	16.3	3.2	33.5	Ⅷ 16	
	12 1923	1.9	8.3	23.2	24.0	27.3	31.2	31.3	34.0	30.0	21.7	18.2	5.8	34.0	Ⅷ 6	
	13 1924	6.8	7.0	15.2	24.2	27.5	32.7	32.5	37.4	32.4	25.2	12.2	5.5	37.4	Ⅷ 9	
	14 1925	2.3	4.8	10.7	23.0	26.6	33.2	35.0	31.6	29.5	23.4	19.4	8.5	35.0	Ⅶ 27	
高極 日	Max. Date	8.0 2	11.8 20	23.2 25	26.7 28	31.5 7	36.1 30	36.0 19	37.4 9	32.5 16	26.5 1/2	20.9 6	13.0 1	37.4 9Ⅷ	1924	
龜 城 Kizyô																
大正	7 1918							29.9	23.0	16.5	6.6			
	8 1919	6.0	9.8	14.5	20.5	24.2	31.9	36.1	35.9	28.9	26.4	18.4	10.0	36.1	Ⅶ 31	
	9 1920	5.5	3.1	18.1	23.4	27.7	36.5	34.5	31.4	28.9	24.2	18.6	11.7	36.5	Ⅵ 30	
	10 1921	7.5	7.4	11.0	20.9	25.9	29.9	33.4	34.9	30.4	24.2	15.4	9.5	34.9	Ⅷ 15/17	
	11 1922	3.5	12.0	11.5	25.4	28.4	31.9	32.2	31.9	28.2	24.0	15.5	3.7	32.2	Ⅶ 24	
	12 1923	2.5	7.5	17.0	22.1	26.4	30.4	31.7	32.2	28.6	19.9	16.2	4.2	32.2	Ⅷ 23	
	13 1924	6.5	9.0	14.0	25.3	28.3	31.4	33.9	35.4	31.4	23.9	13.0	4.5	35.4	Ⅷ 9	
	14 1925	3.0	5.0	9.5	22.6	25.9	32.4	33.9	31.4	29.9	24.4	18.4	8.5	33.9	Ⅶ 27	
高極 日	Max. Date	7.5 24	12.0 20	18.1 19	25.4 25	28.4 28	36.5 30	36.1 31	35.9 1	31.4 4	26.4 2	18.6 2	11.7 1	36.5 30Ⅶ	1920	
新 義 州 Singisyû																
大正	8 1919							...	35.6	29.7	25.3	18.5	8.0			
	9 1920	3.5	3.3	15.7	21.0	29.9	31.3	33.7	34.6	29.5	24.4	20.2	10.5	34.6	Ⅷ 22	
	10 1921	3.5	6.0	11.6	23.5	26.5	29.7	32.1	36.2	30.5	25.3	14.5	7.0	36.2	Ⅷ 17	
	11 1922	4.0	10.0	11.3	27.4	27.7	33.5	33.2	33.2	29.6	25.0	15.8	3.4	33.5	Ⅵ 21	
	12 1923	0.2	7.8	17.6	19.5	26.5	32.0	32.0	33.2	29.3	20.7	15.2	5.2	33.2	Ⅷ 26	
	13 1924	5.8	4.0	10.5	19.6	28.2	33.2	33.5	35.5	32.2	23.7	12.4	6.0	35.5	Ⅷ 22	
	14 1925	1.9	5.5	8.9	22.5	27.0	33.1	35.2	31.9	30.5	23.1	18.9	9.0	35.2	Ⅶ 24	
高極 日	Max. Date	5.8 12	10.0 20	17.6 30	27.4 25	29.9 18	33.5 21	35.2 24	36.2 17	32.2 4	25.3 1/21	20.2 1	10.5 2	36.2 17Ⅷ	1921	
熙 川 Kisen																
大正	3 1914						...	33.6	33.5	29.9	24.3	19.0	3.9			

高 極 氣 溫

Absolute Max. Air Temperature

		一月	二月	三月	四月	五月	六月	七月	八月	九月	十月	十一月	十二月	極	月	日
		Jan.	Feb.	Mar.	April	May	June	July	Aug.	Sept.	Oct.	Nov.	Dec.	Max.	Month	Day
4	1915	2.3	5.5	15.9	20.2	26.1	28.8	...	34.2	28.7	25.5	...	8.9
5	1916	7.8	6.9	8.4	25.5	29.0	32.2	33.5	35.9	28.4	23.8	21.0	9.0	35.9	Ⅷ	24
6	1917	2.1	3.8	...	21.2	25.8	35.7	33.2	35.0	28.8	23.6	14.3	2.7	35.7	Ⅷ	17
7	1918	1.0	7.4	18.4	25.1	25.0	29.8	32.0	35.5	28.5	23.0	19.0	5.9	35.5	Ⅷ	7
8	1919	5.7	9.7	16.2	21.8	27.3	30.2	37.0	36.0	28.0	26.0	17.8	5.4	37.0	Ⅷ	19
9	1920	4.1	7.8	18.2	25.6	27.6	36.2	35.7	33.1	29.7	29.7	19.5	12.1	36.2	Ⅷ	30
10	1921	5.7	7.3	16.0	22.0	28.0	32.2	33.7	35.4	33.0	24.3	15.5	9.9	35.4	Ⅷ	15
11	1922	-0.7	13.0	11.4	27.0	30.5	32.5	32.6	33.2	29.8	24.6	13.5	1.8	33.2	Ⅷ	16
12	1923	-0.5	7.9	18.0	24.0	30.0	29.5	31.3	34.5	29.7	22.0	15.2	7.1	31.5	Ⅷ	12
13	1924	5.9	9.4	9.2	21.9	26.5	32.8	35.8	36.2	32.5	25.8	12.6	10.0	36.2	Ⅷ	7
14	1925	2.0	4.2	8.0	22.7	27.2	32.5	35.0	33.0	29.0	23.5	17.5	7.5	35.0	Ⅷ	27
高極	Max.	7.8	13.0	18.4	27.0	30.5	36.2	37.0	36.2	33.0	29.7	21.0	12.1	37.0		
日	Date	2	20	23	28	28	30	19	7	16	16	6	2	19	Ⅷ	1919

義 州 Gisyû

大正	2	1913						30.0	31.5	30.0	24.5	17.5	7.0			
	3	1914	4.0	9.0	15.7	21.5	24.5	30.5	31.5	33.5	28.5	23.0	19.0	1.0	33.5	Ⅷ 3
	4	1915	0.2	4.0	6.5	17.5	24.0	30.0	29.0	33.5	27.5	26.5	18.0	10.5	33.5	Ⅷ 25
	5	1916	4.0	6.0	10.0	20.0	26.5	...	32.0	34.0	30.0	34.0	Ⅷ 23	
	6	1917	14.0	...	24.0	32.0	33.0	...	29.0	23.0
	7	1918	2.1	9.0	15.0	21.3	24.0	29.3	32.8	33.1	30.0	23.0	17.0	7.0	33.1	Ⅷ 7
	8	1919	4.0	11.2	15.0	21.5	24.9	30.1	34.0	35.9	30.6	26.0	19.0	8.5	35.9	Ⅷ 1
	9	1920	3.8	4.0	17.0	23.1	29.5	33.4	33.0	33.0	28.9	24.9	21.0	12.7	33.4	Ⅷ 30
	10	1921	5.8	5.7	11.4	28.5	28.6	30.5	32.6	36.5	30.6	23.2	15.6	8.8	35.5	Ⅷ 18
	11	1922	-4.2	8.5	11.0	27.5	27.0	32.0	32.1	32.1	29.8	24.2	16.0	4.5	32.1	Ⅷ 11 1/2
	12	1923	0.0	8.0	17.0	19.3	28.0	31.0	31.7	33.5	29.0	22.0	15.5	6.0	33.5	Ⅷ 25
	13	1924	7.3	5.0	11.0	20.0	28.0	32.0	34.0	35.5	32.0	25.0	13.0	7.0	35.5	Ⅷ 11
	14	1925	2.0	9.0	13.0	22.0	26.0	33.5	34.0	32.5	28.5	24.0	17.0	10.0	34.0	Ⅷ 23
高極	Max.	7.3	11.2	17.0	28.5	29.5	33.5	34.0	36.5	32.0	26.5	21.0	12.7	36.5		
日	Date	12	27	31 30	24	16	22	27 11 23	18	4	9	1	2	18	Ⅷ	1921

昌 城 Syôzyô

大正	4	1915						32.5	34.5	28.0	26.3	19.0	8.7			
	5	1916	4.8	3.5	16.6	23.0	30.0	31.0	33.5	34.0	27.8	22.5	18.4	-0.1	34.0	Ⅷ 15
	6	1917	0.4	8.0	15.5	20.0	28.5	35.0	34.0	35.5	29.0	24.5	14.0	5.5	35.5	Ⅷ 4
	7	1918	-0.6	...	20.0	28.4	26.0	30.0	33.2	35.2	28.2	23.5	12.1	4.8	35.2	Ⅷ 7
	8	1919	2.0	11.0	18.4	26.2	27.5	30.7	35.0	37.7	30.2	26.8	19.8	9.5	37.7	Ⅷ 1
	9	1920	8.4	4.0	18.7	26.0	32.0	37.4	37.5	32.9	29.1	25.2	20.4	10.8	37.5	Ⅷ 1
	10	1921	5.0	5.6	12.4	24.1	28.4	32.1	33.4	34.6	31.5	25.2	16.4	9.3	34.6	Ⅷ 21
	11	1922	-4.8	9.8	13.4	28.2	29.8	34.1	33.9	32.9	29.5	25.0	16.2	2.8	34.1	Ⅷ 21
	12	1923	-0.1	7.8	17.6	24.9	27.5	30.8	31.7	32.9	29.6	22.9	18.2	5.2	32.9	Ⅷ 26 4
	13	1924	5.0	3.7	15.0	24.3	26.4	32.5	34.4	35.9	31.0	27.4	12.7	5.7	35.9	Ⅷ 12
	14	1925	-0.1	0.0	11.3	22.8	28.4	33.4	34.8	34.2	27.2	23.8	17.7	4.9	34.8	Ⅷ 26
高極	Max.	8.4	11.0	20.0	28.4	32.0	37.4	37.5	37.7	31.5	27.4	20.4	10.8	37.7		
日	Date	27	28	23	2	15	30	1	1	16	1	2	1	1	Ⅷ	1919

楚 山 Sosan

大正	3	1914						...	35.4	32.1	28.3	27.6	14.1	1.4		
	4	1915	-0.6	4.0	8.5	19.7	27.4	32.5	33.1	34.4	28.0	24.4	17.0	8.0	34.4	Ⅷ 3
	5	1916	4.5	3.0	8.0	22.9	31.0	32.0	33.4	35.0	28.5	19.9	13.2	4.8	35.0	Ⅷ 16
	6	1917	-0.3	4.9	12.0	19.2	24.0	32.1	35.9	33.4	28.0	18.7	9.5	5.1	35.9	Ⅷ 31
	7	1918	-3.4	-0.1	11.7	23.0	27.4	32.4	33.0	35.3	28.6	22.8	15.0	6.8	35.3	Ⅷ 7
	8	1919	1.9	11.2	17.8	21.8	26.4	31.0	37.6	35.4	29.2	25.8	19.3	7.8	37.6	Ⅷ 19
	9	1920	3.0	4.0	17.8	27.2	28.4	36.7	37.3	33.3	30.2	24.5	21.5	8.7	37.3	Ⅷ 1
	10	1921	1.4	5.2	13.1	22.5	28.4	32.2	32.8	35.5	29.6	23.4	15.3	6.9	35.5	Ⅷ 21
	11	1922	-5.4	9.2	12.2	29.0	31.5	34.5	33.3	33.3	28.4	24.4	13.9	1.3	34.5	Ⅷ 21
	12	1923	-1.4	5.2	16.3	24.9	27.3	30.3	30.6	33.5	29.1	21.1	14.6	0.0	33.5	Ⅷ 7
	13	1924	-1.0	-0.3	15.2	23.3	29.0	32.7	34.4	37.1	31.5	25.1	10.5	0.0	37.1	Ⅷ 9

高 極 氣 温 Absolute Max. Air Temperature

		一月 Jan.	二月 Feb.	三月 Mar.	四月 April	五月 May	六月 June	七月 July	八月 Aug.	九月 Sept.	十月 Oct.	十一月 Nov.	十二月 Dec.	極 Max.	月 日 Month Day
14	1925	-2.8	0.7	11.0	24.0	28.8	33.6	36.7	32.5	29.5	22.6	15.7	4.5	36.7	Ⅷ 28
高極	Max.	4.5	11.2	17.8	29.0	31.5	36.7	37.6	37.1	31.5	27.6	21.5	8.7	37.6	
日	Date	7	28	²³ / ₃₁	28	29	30	19	9	4	17	2	2	19Ⅷ	1919

江 界 Kōkai

大正	7	1918						31.8	34.0	26.5	21.4	14.4	5.5		
	8	1919	-0.3	9.3	18.3	20.4	26.7	29.9	36.1	35.1	27.8	25.8	19.0	6.9	36.1 Ⅷ 19
	9	1920	3.4	3.0	17.0	26.5	28.0	36.5	37.1	33.3	29.9	23.1	20.0	8.6	37.1 Ⅷ 1
	10	1921	1.7	5.2	13.1	22.5	28.4	32.0	32.4	34.5	29.3	24.0	14.9	6.7	34.5 Ⅷ 21
	11	1922	-6.2	7.9	9.9	29.5	30.5	33.8	32.3	32.4	27.5	25.3	12.2	-0.6	33.8 Ⅷ 21
	12	1923	-2.0	4.7	17.2	23.4	28.3	29.8	30.9	33.0	28.0	22.5	16.3	4.1	33.0 Ⅷ 6
	13	1924	5.4	1.2	9.8	23.4	28.8	32.3	35.3	36.2	30.7	24.5	11.0	2.5	36.2 Ⅷ 6
	14	1925	-4.0	0.5	10.0	23.8	28.2	32.5	36.2	32.8	29.8	21.4	15.4	3.7	36.2 Ⅷ 24
高極	Max.	5.4	9.3	18.3	29.5	30.5	33.5	37.1	36.2	30.7	25.8	20.0	8.6	37.1	
日	Date	12	28	23	27	29	30	1	6	5	3	2	2	1Ⅷ	1920

厚 昌 Kōsyō

大正	4	1915						...	32.9	26.4	23.3	18.0	9.3		
	5	1916	24.2	29.0	29.7	36.6	34.2	28.8	21.9	16.5	7.7	36.6 Ⅷ 30
	6	1917	-0.9	3.6	9.4	...	29.3	34.3	35.1	36.3	31.9	21.6	10.5	-3.6	36.3 Ⅷ 2
	7	1918	-3.7	4.0	11.5	25.4	24.9	27.9	31.2	32.5	25.6	23.2	12.6	3.0	32.5 Ⅷ 8
	8	1919	-0.2	10.0	17.0	19.6	26.1	30.0	37.0	33.0	28.8	24.0	15.6	-1.0	37.0 Ⅷ 21
	9	1920	0.0	1.0	...	24.1	26.0	33.6	37.9	31.6	26.1	22.0	21.0	-0.5	37.9 Ⅷ 1
	10	1921	-1.5	3.0	7.0	20.0	25.1	31.1	30.1	33.0	27.1	20.5	11.5	2.5	33.0 Ⅷ 21
	11	1922	-2.5	3.0	4.5	21.0	27.0	31.1	32.1	31.6	26.6	21.5	8.5	-1.5	32.1 Ⅷ 21
	12	1923	-5.0	-0.5	19.0	22.0	24.1	30.1	30.1	32.5	28.1	19.5	12.5	5.5	32.5 Ⅷ 6
	13	1924	-1.4	-1.6	5.0	24.9	29.5	31.5	32.9	34.9	29.0	23.0	12.0	1.1	34.9 Ⅷ ⁶ / ₇
	14	1925	-3.9	1.1	8.0	23.0	25.4	33.0	33.9	31.0	26.4	20.0	11.5	3.9	33.9 Ⅷ 26
高極	Max.	0.0	10.0	19.0	25.4	29.5	34.3	37.9	36.3	31.9	24.0	21.0	9.3	37.9	
日	Date	26,27,30	16	25	29	29	17	1	2	1	1	2	5	1Ⅷ	1920

慈 城 Zizyō

大正	3	1914						...	32.7	31.0	27.4	23.2	16.6	-1.8	
	4	1915	-0.4	2.6	10.6	18.3	26.0	29.5	31.5	34.0	25.9	24.6	15.8	5.8	34.0 Ⅷ 3
	5	1916	4.2	3.9	7.6	23.2	30.9	31.4	35.4	36.3	28.4	22.4	15.4	6.5	36.3 Ⅷ 16
	6	1917	-6.0	5.5	12.8	22.0	27.5	33.0	33.5	35.5	28.0	22.9	12.5	-0.1	35.5 Ⅷ 2
	7	1918	-4.5	5.3	17.2	26.5	27.0	32.0	34.2	32.0	27.0	23.0	16.0	4.8	34.2 Ⅷ 8
	8	1919	1.5	8.5	...	21.0	27.5	30.5	38.5	34.5	31.0	26.0	18.0	7.0	38.5 Ⅷ 19
	9	1920	0.5	3.5	17.5	25.5	27.7	35.5	33.0	33.1	28.4	23.3	22.5	7.5	38.0 Ⅷ 4
	10	1921	2.3	4.7	12.5	22.0	27.4	32.3	33.0	34.7	29.9	23.3	13.8	4.5	34.7 Ⅷ 16
	11	1922	-7.6	9.5	9.0	29.0	32.0	35.5	32.6	32.6	29.2	23.5	14.8	-0.6	35.5 Ⅷ 21
	12	1923	-0.2	5.0	17.5	23.5	27.5	30.0	33.5	33.2	33.2	21.8	11.2	6.4	33.5 Ⅷ 4
	13	1924	-0.2	0.2	13.5	24.2	28.6	32.9	33.9	36.8	32.1	24.4	10.6	-1.7	36.8 Ⅷ 8
	14	1925	-4.2	2.3	10.0	23.5	28.1	31.5	36.0	33.5	28.5	22.0	16.0	5.0	36.0 Ⅷ 27
高極	Max.	4.2	9.5	17.5	29.0	32.0	35.5	38.5	36.8	33.2	26.0	22.5	7.5	38.5	
日	Date	2	20	³¹ / ₂₆	27	29	³⁰ / ₂₁	19	8	2	2	2	1	19Ⅷ	1919

咸 鏡 南 道

永 興 Eikō

大正	4	1915						31.8	31.9	29.5	26.4	20.5	13.0		
	5	1916	11.5	9.9	13.7	20.8	30.4	32.5	31.9	31.7	29.2	24.3	19.3	12.5	32.5 Ⅷ 18
	6	1917	4.4	10.7	15.4	24.3	29.9	34.5	35.9	35.4	27.2	24.4	16.2	8.1	35.9 Ⅷ 31
	7	1918	4.9	10.0	16.8	26.1	28.8	33.1	34.5	35.9	29.5	23.5	18.6	9.8	35.9 Ⅷ 4
	8	1919	8.4	14.2	18.0	24.6	30.4	32.4	38.5	35.1	31.5	24.5	20.9	13.5	38.5 Ⅷ 12
	9	1920	7.4	4.1	18.3	29.3	30.9	31.6	36.6	33.9	29.4	25.1	22.8	10.4	36.6 Ⅷ 1

高 極 氣 溫 Absolute Max. Air Temperature

		一 月	二 月	三 月	四 月	五 月	六 月	七 月	八 月	九 月	十 月	十一 月	十二 月	極	月	日	
		Jan.	Feb.	Mar.	April	May	June	July	Aug.	Sept.	Oct.	Nov.	Dec.	Max.	Month	Day	
10	1921	6.7	10.9	21.8	23.8	28.4	33.3	34.2	32.7	29.9	24.9	19.4	12.3	34.2	Ⅶ	15	
11	1922	8.5	11.5	15.8	31.4	29.9	33.5	35.6	33.9	29.3	26.8	19.9	8.4	35.6	Ⅶ	24	
12	1923	9.9	11.8	20.5	26.8	28.9	33.1	34.5	35.0	31.0	26.3	25.5	11.4	35.0	Ⅶ	7	
13	1924	4.4	7.1	16.2	24.0	33.0	32.9	35.6	35.5	30.9	27.5	15.2	9.5	35.6	Ⅶ	8	
14	1925	4.1	8.4	14.5	25.9	30.6	33.2	34.6	32.1	28.6	24.5	21.1	12.5	34.6	Ⅶ	²³ ₂₃	
高極	Max.	11.5	14.2	21.8	31.4	33.0	34.5	38.5	35.9	31.5	27.5	25.5	13.5	38.5			
日	Date	4	17	31	27	30	30	12	4	6	14	1	1	12	Ⅶ	1919	
咸 興 Kankô																	
明治	43	1910	7.0	8.0	14.0	27.0	32.0	33.0	37.0	32.0	27.0	25.0	19.0	8.0	37.0	Ⅶ	31
	44	1911	7.0	10.5	17.0	26.0	32.0	29.0	31.5	31.0	34.0	24.2	16.5	12.0	34.0	Ⅳ	2
大正	1	1912	9.0	13.0	14.0	26.0	28.0	31.0	35.0	33.0	32.0	26.0	21.5	9.4	35.0	Ⅶ	²⁶ ₂₇
	2	1913	7.5	10.0	23.5	26.3	31.5	29.2	35.7	34.5	30.2	35.7	Ⅶ	26
	3	1914	...	10.5	18.5	28.5	32.0	35.6	37.3	35.3	29.8	22.6	17.8	7.3	37.3	Ⅶ	15
	4	1915	0.0	4.9	13.1	22.8	27.5	33.2	36.5	36.8	29.0	29.0	21.0	13.1	36.8	Ⅳ	10
	5	1916	12.8	9.8	13.7	21.3	32.7	34.5	32.0	33.0	30.1	23.6	16.9	11.7	34.5	Ⅱ	3
	6	1917	4.4	10.5	15.8	24.2	28.0	34.9	35.0	33.2	28.8	24.9	14.9	9.9	35.0	Ⅶ	30
	7	1918	8.2	12.3	19.5	26.0	28.4	34.2	34.0	33.1	29.8	23.0	22.7	9.7	34.2	Ⅶ	28
	8	1919	7.6	12.5	18.2	25.2	31.0	31.3	38.2	34.9	31.0	25.1	20.7	10.6	38.2	Ⅶ	25
	9	1920	8.4	3.5	14.0	29.9	30.8	34.0	36.7	32.7	29.5	25.5	24.8	12.0	36.7	Ⅶ	27
	10	1921	12.2	12.0	17.0	23.5	25.8	31.6	35.1	32.5	30.0	24.6	19.1	13.5	35.1	Ⅶ	15
	11	1922	2.5	11.2	15.0	31.0	31.4	36.0	34.5	35.1	29.9	25.1	21.0	9.5	36.0	Ⅱ	14
	12	1923	9.0	8.3	20.2	29.5	28.2	34.0	32.7	35.5	29.5	24.1	15.7	11.0	35.5	Ⅳ	7
	13	1924	11.2	9.0	18.0	23.2	30.0	29.5	35.2	34.0	30.5	24.4	18.7	8.8	35.2	Ⅶ	8
	14	1925	3.5	9.0	10.5	27.2	29.0	33.8	33.4	30.0	27.5	23.5	19.7	11.8	33.8	Ⅱ	26
高極	Max.	12.8	13.0	23.5	31.0	32.7	36.0	38.2	36.8	34.0	29.0	24.8	13.5	38.2			
日	Date	9	24	31	27	11	14	25	10	2	2	2	15	25	Ⅶ	1919	
洪 原 Kôgen																	
大正	8	1919						...	31.5	31.7	22.2	20.3	12.7				
	9	1920	8.0	3.9	10.0	24.1	22.0	29.3	36.0	30.8	27.9	23.9	22.2	13.7	36.0	Ⅶ	27
	10	1921	10.1	9.2	18.0	22.4	25.3	31.2	33.3	32.6	27.2	21.9	17.5	12.8	33.3	Ⅶ	4
	11	1922	2.0	11.0	16.0	28.0	28.6	34.3	34.0	35.7	30.0	24.7	16.3	6.8	35.7	Ⅳ	5
	12	1923	7.2	8.0	19.1	23.0	27.6	31.6	30.0	36.7	28.3	24.3	15.7	9.2	36.7	Ⅳ	8
	13	1924	11.9	6.5	14.8	22.8	25.2	26.0	32.8	31.0	29.0	25.5	20.0	11.0	32.8	Ⅶ	8
	14	1925	4.2	9.2	10.7	27.0	28.0	34.0	34.0	31.2	29.5	21.0	19.5	14.0	34.0	Ⅳ	²⁶ _{29,30}
高極	Max.	11.9	11.0	19.1	28.0	28.6	34.3	36.0	36.7	31.7	25.5	22.2	14.0	36.7			
日	Date	12	23	26	26	27	15	27	8	4	4	3	14	8	Ⅳ	1923	
北 青 Hokusei																	
大正	7	1918						25.4	18.5	10.0				
	8	1919	4.5	12.2	16.7	25.2	28.5	30.3	38.2	32.5	32.4	23.5	24.0	19.9	38.2	Ⅶ	25
	9	1920	2.0	4.0	15.0	31.0	25.7	32.3	34.9	35.9	31.0	27.0	19.2	14.0	35.9	Ⅳ	8
	10	1921	11.0	11.0	18.4	28.0	25.0	33.4	35.4	33.9	32.9	26.5	19.9	10.0	35.4	Ⅶ	4
	11	1922	6.9	12.5	17.0	30.5	33.9	35.9	34.9	35.9	29.0	26.9	17.2	8.0	35.9	Ⅳ	¹³ _{13,28}
	12	1923	6.5	8.8	18.9	27.0	29.5	31.5	32.0	37.9	31.4	25.5	17.4	10.5	37.9	Ⅳ	8
	13	1924	11.8	8.5	18.4	27.0	26.0	31.3	36.4	34.9	30.0	26.0	15.5	11.0	36.4	Ⅶ	8
	14	1925	5.5	8.0	15.5	25.0	28.8	34.7	33.9	32.9	28.5	23.5	19.4	14.0	34.7	Ⅱ	26
高極	Max.	11.8	12.5	18.9	31.0	33.9	35.9	38.2	37.9	32.9	27.0	24.0	14.0	38.2			
日	Date	13	20	31	^{29,30}	27	18	25	8	16	1	4	³ ₁₄	25	Ⅶ	1919	
端 川 Tansen																	
大正	4	1915						29.9	30.6	27.2	28.2	20.6	14.0				
	5	1916	8.5	8.9	11.6	20.1	27.1	34.1	13.0	
	6	1917	3.5	6.6	17.2	22.2	29.7	33.8	35.4	33.0	28.4	24.2	13.8	11.8	35.4	Ⅶ	23
	7	1918	6.4	9.4	12.3	20.1	27.2	33.6	26.3	31.3	28.7	24.1	17.2	11.2	33.6	Ⅱ	28
	8	1919	2.5	10.5	17.1	22.4	28.7	29.5	36.6	30.9	30.6	22.9	20.5	11.0	36.6	Ⅶ	25

高 極 氣 溫

Absolute Max. Air Temperature

		一月	二月	三月	四月	五月	六月	七月	八月	九月	十月	十一月	十二月	極	月	日
		Jan.	Feb.	Mar.	April	May	June	July	Aug.	Sept.	Oct.	Nov.	Dec.	Max.	Month	Day
9	1920	8.0	3.5	11.2	18.4	22.9	28.4	33.1	31.5	28.4	22.9	22.4	12.0	33.1	VII	27
10	1921	8.5	9.0	15.0	19.9	20.9	26.9	32.0	31.6	28.4	20.9	16.0	11.0	32.0	VII	4
11	1922	1.5	11.0	14.0	24.9	27.9	29.9	32.5	34.6	28.9	23.4	21.9	5.6	34.6	VIII	7
12	1923	7.0	5.1	17.0	21.1	24.9	27.9	30.9	36.6	26.9	22.9	16.0	10.3	36.6	VIII	8
13	1924	8.5	6.5	11.0	19.9	22.4	27.9	35.1	35.2	28.9	24.9	20.0	10.0	35.2	VIII	9
14	1925	4.0	7.4	10.0	23.5	27.0	32.9	32.0	29.5	27.0	21.0	16.5	12.4	32.9	VI	26
高極	Max.	8.5	11.0	17.2	24.9	29.7	34.1	36.6	36.6	30.6	28.2	22.4	14.0	36.6		
日	Date	³ ₂₄ 12	23	31	26	18	3	25	8	4	17	2	28	8	VIII	1922

豊 山 Hōsan

大正	7	1918						18.4	13.0	0.9				
	8	1919	-1.1	8.0	16.4	15.9	23.9	24.0	32.0	30.2	24.7	17.6	14.9	2.2	32.0	VII	25
	9	1920	0.4	-1.2	14.4	20.5	22.8	28.6	31.0	27.2	23.0	18.4	19.7	5.8	31.0	VII	3
	10	1921	3.8	3.5	9.3	19.2	21.9	27.5	29.2	30.1	25.2	19.4	12.1	5.0	30.1	VIII	21
	11	1922	-6.0	8.0	8.0	20.6	24.9	28.0	...	31.0	21.9	19.4	12.9	-0.5	
	12	1923	0.5	4.5	16.9	17.9	21.4	27.9	27.4	29.9	23.4	18.4	9.5	2.5	29.9	VIII	7
	13	1924	-0.9	0.6	11.0	20.9	26.9	28.4	30.4	34.5	24.4	18.9	9.5	-0.9	34.5	VIII	12
	14	1925	-1.4	-1.4	10.0	...	23.9	29.9	30.9	28.4	22.4	15.5	10.5	3.0	30.9	VII	²⁹ 30
高極	Max.	3.8	8.0	16.9	20.9	26.9	29.9	32.0	34.5	25.2	19.4	19.7	5.8	34.5			
日	Date	27	²¹ 8,9,12	27	30	30	18	25	12	3	¹⁶ 4	3	2	12	VIII	1924	

長 津 Tyōsin

大正	3	1914					...	29.0	29.4	24.9	20.2	20.3	1.7				
	4	1915	2.4	1.6	8.0	15.3	21.4	29.0	28.0	30.9	23.9	22.4	13.5	3.9	30.9	VIII	3
	5	1916	0.4	9.6	3.9	21.0	26.4	28.8	29.7	31.2	25.2	13.5	14.2	6.7	31.2	VIII	24
	6	1917	-2.2	7.5	11.3	18.2	23.9	27.4	34.0	30.3	24.9	17.8	8.4	1.4	34.0	VII	2
	7	1918	-4.2	3.5	13.0	22.2	22.9	28.3	26.9	29.9	24.7	21.7	12.5	1.4	29.9	VIII	7
	8	1919	-4.5	7.3	15.1	17.2	23.8	25.9	31.3	29.1	23.5	21.8	15.1	2.6	31.3	VII	10
	9	1920	-0.7	0.4	13.1	21.4	22.9	30.8	31.9	28.0	25.9	20.7	17.7	10.3	31.9	VII	1
	10	1921	1.1	4.7	10.5	18.2	24.3	29.8	30.1	31.8	25.6	21.7	10.6	3.4	31.8	VIII	17
	11	1922	-5.5	7.5	7.0	24.9	28.0	31.5	30.0	29.0	24.9	21.2	11.2	-1.2	31.5	VI	22
	12	1923	-0.5	-0.8	13.2	19.7	22.5	32.0	26.7	30.1	26.8	21.7	12.6	5.0	32.0	VI	17
	13	1924	1.5	-0.3	10.1	21.2	25.1	29.6	31.6	34.8	27.4	22.1	12.3	-0.4	34.8	VIII	1f
	14	1925	-2.9	1.0	4.0	20.0	25.0	29.5	34.1	26.3	24.7	16.0	12.0	2.0	34.1	VII	27
高極	Max.	2.4	9.6	15.1	24.9	28.0	32.0	34.1	34.8	27.4	22.4	20.3	10.3	34.8			
日	Date	26	23	23	27	29	17	27	11	5	1	1	3	11	VIII	1924	

甲 山 Kōsan

大正	3	1914					...	30.8	31.0	24.9	21.5	14.1	2.4				
	4	1915	0.4	2.9	9.8	18.4	23.0	29.5	31.5	32.6	24.5	23.5	14.6	-0.6	32.6	VIII	5
	5	1916	0.2	2.6	6.6	24.0	26.7	30.8	31.1	33.1	26.0	19.5	15.4	5.3	33.1	VIII	15
	6	1917	-4.5	4.6	13.5	20.0	28.0	30.5	33.2	32.5	27.3	19.2	7.1	5.1	33.2	VII	29
	7	1918	-4.9	7.1	13.0	22.5	24.0	29.5	30.0	29.0	24.3	22.0	14.1	0.3	30.0	VII	25
	8	1919	-1.0	8.9	18.2	19.2	30.2	28.6	34.4	33.4	25.2	21.9	16.9	2.9	34.4	VII	19
	9	1920	-2.4	1.0	15.9	24.5	24.9	32.9	32.9	29.4	27.0	21.9	18.9	6.9	32.9	VII	³⁰ 12
	10	1921	-1.0	-2.0	14.9	22.9	25.8	30.4	31.9	33.1	27.2	20.2	11.7	1.5	33.1	VIII	20,21
	11	1922	9.7	27.2	30.2	32.2	31.2	31.7	26.6	21.8	12.2	-4.0	32.2	VI	23
	12	1923	-7.0	-0.4	18.4	21.7	24.6	29.2	29.2	32.4	25.2	17.2	13.8	-0.4	32.4	VIII	6
	13	1924	-3.3	0.1	9.3	22.8	28.7	30.4	33.3	36.2	29.3	22.0	4.8	-2.7	36.2	VIII	8
	14	1925	-7.6	-1.4	9.2	23.2	24.3	30.7	35.1	31.2	26.2	17.2	11.2	2.7	35.1	VII	28
高極	Max.	0.4	8.9	18.4	27.2	30.2	32.9	35.1	36.2	29.3	23.5	18.9	6.9	36.2			
日	Date	10	18	26	27	⁹ 26	30	28	8	4	1	3	1	8	VIII	1924	

三 水 Sansui

大正	8	1919					33.2	20.3	14.0	2.5					
	9	1920	-1.2	0.5	14.0	22.3	23.0	31.1	32.1	27.6	29.5	19.4	13.2	4.7	32.1	VII	1
	10	1921	-2.6	-0.3	13.0	...	25.0	28.6	29.6	30.1	25.0	18.5	9.7	3.0	30.1	VIII	20

高 極 氣 溫

Absolute Max. Air Temperature

		一 月	二 月	三 月	四 月	五 月	六 月	七 月	八 月	九 月	十 月	十一 月	十二 月	極	月 日
		Jan.	Feb.	Mar.	April	May	June	July	Aug.	Sept.	Oct.	Nov.	Dec.	Max.	Month Day
11	1922	-7.7	5.5	6.5	24.5	26.0	29.6	27.8	28.5	23.0	19.5	10.0	-2.1	29.6	II 14
12	1923	-2.3	5.5	10.6	17.7	20.2	26.1	27.7	28.6	25.0	23.5	14.2	2.7	28.6	VI 6
13	1924	2.5	1.5	6.5	19.6
14	1925	...	1.0	7.2	21.5	24.0	28.9	33.5	29.5	25.5	17.5	14.3	3.6	33.5	VI 26
高極	Max.	2.5	5.5	14.0	24.5	26.0	31.1	33.5	30.1	29.5	23.5	14.3	4.7	33.5	
日	Date	15	²⁰ / ₁₇	28	27	^{26,29} / _{26,29}	30	26	20	1	18	1	3	26 VI	1925

惠 山 鎮 Keisantin

明治	40	1907				29.3	32.5	37.5	34.0	31.0	23.0	14.1	-0.6		
	41	1908	-0.6	8.5	13.2	26.0	27.1	30.5	32.0	27.5	21.0	7.3	0.0	32.0	VI 8
	42	1909	-2.0	0.0	9.0	25.0	33.0	30.0	32.0	25.5	22.0	16.0	-4.0	33.0	V 30
	43	1910	-3.0	1.5	10.3	18.3	29.8	30.0	32.0	30.7	26.0	21.5	14.0	-6.0	32.0
	44	1911	2.5	6.5	11.5	23.0	29.5	29.5	31.0	32.0	30.5	18.0	10.0	1.5	32.0
大正	1	1912	-5.0	7.0	10.0	22.0	28.0	29.0	32.0	32.0	26.0	24.0	3.5	-6.0	32.0
	2	1913
	3	1914	-2.5	3.5	14.5	27.0	29.5	30.0	32.0	32.0	25.7	22.0	17.0	2.0	32.0
	4	1915	-2.5	2.5	10.0	20.0	24.0	31.0	32.5	34.5	26.0	26.0	14.5	2.5	34.5
	5	1916	-2.0	0.5	3.0	25.0	28.5	32.0	33.5	35.5	28.0	21.0	12.6	5.0	35.5
	6	1917	-5.0	5.0	12.0	14.5	26.5	32.5	33.0	33.5	30.4	20.3	...	-1.5	33.5
	7	1918	-6.4	1.3	8.0	19.0	26.5	31.0	32.8	33.4	27.1	22.4	14.0	3.3	33.4
	8	1919	-2.9	8.0	14.3	19.4	30.0	29.5	38.0	37.0	26.0	23.5	20.5	4.2	38.0
	9	1920	-2.5	6.0	15.5	25.0	27.5	29.0	35.0	34.0	28.0	23.5	16.0	-0.5	35.0
	10	1921	23.2	27.0	32.5	33.0	35.0	29.0	21.0	12.0	-0.5	35.0
	11	1922	27.0	32.0	35.0	38.0	33.0	26.0	24.0	14.2	0.0	38.0
	12	1923	-4.4	4.6	18.8	27.0	28.0	32.0	38.0	36.0	30.0	22.0	11.0	0.5	38.0
	13	1924	1.0	-1.5	11.0	23.0	31.0	32.0	36.0	37.5	31.0	22.0	5.5	-4.0	37.5
	14	1925	-10.0	-1.5	7.5	24.0	27.0	32.0	33.5	30.0	26.0	19.5	14.0	4.0	33.5
高極	Max.	2.5	8.5	18.8	27.0	33.0	35.0	38.0	37.5	31.0	24.0	20.5	5.0	38.0	
日	Date	31	28	26	²¹ / ₂₅₋₂₉ ²¹ / ₂₇	30	22	¹⁴ / ₂₁ ³ / ₃	8	⁷ / ₄	² / ₄	7	5	¹⁴ / ₂₁ ³ / ₃	1919 1922 1923

咸 鏡 北 道

吉 州 Kissyû

大正	8	1919						...	34.0	30.0	29.3	21.6	10.3		
	9	1920	5.5	2.6	10.0	25.5	25.2	33.5	35.8	30.4	29.5	22.5	29.0	10.6	35.8
	10	1921	9.5	8.5	17.1	17.8	22.5	30.0	32.9	36.8	30.5	24.0	15.7	8.0	36.8
	11	1922	-0.4	11.0	15.4	25.5	29.0	31.5	34.0	35.0	25.5	25.0	15.1	4.0	35.0
	12	1923	4.6	6.2	13.6	25.0	26.8	30.0	34.0	37.4	26.4	24.3	16.7	7.5	37.4
	13	1924	9.0	6.9	11.0	22.2	24.0	29.7	37.3	35.0	27.7	24.0	18.1	8.5	37.3
	14	1925	3.0	8.3	11.5	23.1	29.8	36.5	32.9	32.0	27.4	23.1	16.8	10.6	36.5
高極	Max.	9.5	11.0	17.1	25.5	29.8	36.5	37.3	37.4	30.5	29.3	29.0	10.6	37.4	
日	Date	16	23	31	²³ / ₁₂	4	26	8	8	16	3	2	¹ / ₁₄	8 VI	1923

明 川 Meisen

大正	4	1915						27.5	25.0	17.2	10.9		
	5	1916	5.4	6.1	8.4	22.3	27.9	32.4	31.3	21.9	15.8	11.7	...
	6	1917	...	5.0	17.2	22.4	31.2	35.7	35.6	35.3	34.8	26.1	18.1	10.1	35.7
	7	1918	2.0	7.8	13.4	22.5	29.5	31.9	31.3	32.0	27.6	23.3	17.0	7.3	32.0
	8	1919	0.5	10.0	14.5	21.5	30.0	32.6	38.2	35.0	30.5	24.3	23.6	10.6	38.2
	9	1920	4.6	1.3	17.0	30.0	36.0	33.6	30.2	23.1	28.4	8.4	36.0
	10	1921	17.6	18.9	23.4	30.1	34.1	32.6	32.0	20.3	19.2	7.9	34.1
	11	1922	...	9.1	15.5	27.7	28.3	33.2
	12	1923
	13	1924
	14	1925	3.2	4.0	12.6	26.7	31.4	35.3	34.3	31.3	24.6	24.0	17.0	10.0	35.3
高極	Max.	5.4	10.0	17.6	27.7	31.4	35.7	38.2	36.2	34.8	26.1	28.4	11.7	38.2	
日	Date	30	17	30	26	4	27	25	10	1	3	1	4	25 VI	1919

高 極 氣 溫

Absolute Max. Air Temperature

-297-

		一月	二月	三月	四月	五月	六月	七月	八月	九月	十月	十一月	十二月	極	月	日
		Jan.	Feb.	Mar.	April	May	June	July	Aug.	Sept.	Oct.	Nov.	Dec.	Max.	Month	Day
		鏡 城 Kyôzyô														
明治	43	1910		0.0	7.8	19.4	23.9	27.2	27.8	23.6	23.3	21.1	14.2	2.2	27.8	Ⅷ 21
	44	1911	1.1	3.3	7.8	23.4	28.3	24.2	27.8	27.3	26.2	20.6	12.4	12.2	28.3	Ⅴ 8
大正	1	1912	2.5	5.5	8.5	22.5	20.5	26.0	31.0	28.0	25.0	21.5	15.0	-4.5	31.0	Ⅷ 27
	2	1913	0.5	4.0	15.0	18.5	29.0	26.5	29.0	30.0	25.2	20.0	17.7	10.5	30.0	Ⅷ 11
	3	1914	6.4	6.9	12.7	28.2	29.0	27.0	31.0	30.2	27.4	21.6	15.0	5.4	31.0	Ⅷ 6
	4	1915	2.1	3.6	6.4	16.4	19.2	26.5	30.3	30.6	24.9	19.9	17.8	7.6	30.6	Ⅷ 1
	5	1916	5.3	6.4	6.1	20.6	24.5	26.0	28.1	30.0	25.4	20.1	13.3	11.5	30.0	Ⅷ 24
	6	1917	1.7	4.5	13.4	18.5	28.0	29.5	31.8	32.1	26.7	23.7	10.8	7.1	32.1	Ⅷ 12
	7	1918	2.7	3.8	9.7	23.3	27.1	26.6	29.0	28.3	26.8	21.5	13.0	7.7	29.0	Ⅷ 27
	8	1919	0.1	4.4	12.6	21.8	28.0	28.0	36.6	32.1	27.4	21.6	19.2	9.4	36.6	Ⅷ 25
	9	1920	2.0	2.0	11.0	17.7	23.0	26.2	34.4	29.2	26.1	23.0	16.8	8.6	34.4	Ⅷ 27
	10	1921	6.4	6.2	12.2	17.9	22.2	22.2	31.6	31.5	27.6	21.6	12.1	6.0	31.6	Ⅷ 21
	11	1922	-0.4	9.3	10.6	19.6	25.1	28.8	31.0	30.8	25.3	21.5	13.7	4.8	31.0	Ⅷ 15
	12	1923	2.3	3.8	10.8	22.8	21.1	28.0	30.7	28.7	26.7	22.0	11.4	6.6	30.7	Ⅷ 14
	13	1924	1.2	3.2	6.9	17.0	19.9	26.9	33.2	31.0	26.2	21.0	11.8	5.4	33.2	Ⅷ 9
	14	1925	1.3	2.6	8.6	19.2	20.8	31.0	30.2	31.0	26.0	20.4	14.8	7.6	31.0	Ⅷ 25
高極	Max.	6.4	9.3	15.0	28.2	29.0	31.0	36.6	32.1	27.6	23.7	19.2	12.2	36.6		
日	Date	7 24	23	31	21	4 24	25	25	12 26	11	2	3	2	25	Ⅷ	1919
		富 寧 Hûnei														
大正	4	1915							31.4	33.5	26.5	24.5	18.6	12.0		
	5	1916	3.5	5.0	16.0	22.8	29.8	32.0	33.5	32.4	28.0	24.0	15.5	10.0	33.5	Ⅷ 21
	6	1917	3.0	...	15.1	22.9	27.2	33.0	34.3	33.0	28.8	21.0	12.0	7.0	34.3	Ⅷ 24
	7	1918	5.4	7.2	13.3	22.6	29.1	30.1	29.9	31.5	28.2	22.6	17.8	4.8	31.5	Ⅷ 8
	8	1919	2.0	6.0	7.0	21.1	29.7	30.1	40.9	34.6	27.9	27.8	23.6	6.7	40.9	Ⅷ 25
	9	1920	7.9	...	16.9	22.4	27.4	31.1	33.9	31.4	33.4	19.9	19.7	15.1	33.9	Ⅷ 29
	10	1921	4.8	9.5	14.1	19.0	26.0	31.1	36.7	32.8	32.0	20.0	10.5	7.2	36.7	Ⅷ 14
	11	1922	-3.8	9.0	11.1	18.5	29.9	30.7	36.8	35.0	31.5	25.8	13.7	6.2	36.8	Ⅷ 13
	12	1923	-0.5	3.6	10.4	25.4	27.2	30.5	32.5	35.8	27.8	21.3	15.2	8.2	35.8	Ⅷ 16
	13	1924	5.2	5.2	12.5	22.5	27.2	32.4	35.8	37.2	30.5	23.0	16.0	...	37.2	Ⅷ 10
	14	1925	...	4.5	6.4	23.2	31.5	29.4	34.2	34.2	26.4	22.6	15.6	9.5	34.2	Ⅷ 30
高極	Max.	7.9	9.5	16.9	25.4	31.5	33.0	40.9	37.2	33.4	27.8	23.6	15.1	40.9		
日	Date	5	28	18 19	30	4	27	25	10	2	2	3	1	25	Ⅷ	1919
		茂 山 Mosan														
大正	3	1914							33.4	31.5	32.5	28.0	23.2	16.4	1.9	
	4	1915	2.3	1.5	11.0	20.7	25.9	33.2	33.8	34.5	26.2	25.6	20.0	11.1	34.5	Ⅷ 2
	5	1916	4.3	5.9	11.2	26.5	29.8	32.5	34.5	36.9	29.0	21.0	17.0	8.1	36.9	Ⅷ 23
	6	1917	2.7	9.7	16.2	23.7	29.4	34.8	34.0	33.8	30.2	23.8	12.9	7.0	34.8	Ⅷ 7
	7	1918	1.8	7.2	14.8	21.5	27.9	32.5	35.5	33.6	29.6	23.1	13.2	3.2	35.5	Ⅷ 8
	8	1919	0.6	12.4	15.0	22.4	30.7	29.0	33.7	34.7	28.7	23.8	25.1	6.3	38.7	Ⅷ 24
	9	1920
	10	1921	31.9	25.0	12.6	7.7
	11	1922	-4.7	10.5	11.8	25.6	29.6	35.7	35.1	35.0	28.9	25.5	15.6	2.9	35.7	Ⅷ 14
	12	1923	3.1	8.9	24.4	25.3	27.0	32.0	35.0	34.7	30.0	23.5	12.7	2.8	35.0	Ⅷ 1
	13	1924	6.2	-0.2	9.6	25.1	29.0	33.2	36.4	35.4	31.4	23.2	14.1	1.3	36.4	Ⅷ 9
	14	1925	-1.5	2.5	13.0	27.0	29.7	36.1	37.5	32.5	26.8	22.3	15.6	4.9	37.5	Ⅷ 28
高極	Max.	6.2	12.4	24.4	27.0	30.7	36.1	33.7	36.9	31.9	25.6	25.1	11.1	38.7		
日	Date	12	17	26	18,19	9	18	24	23	16	18	3	27	24	Ⅷ	1919
		會 寧 Kwainei														
大正	7	1918							22.9	12.8	5.2		
	8	1919	-0.8	12.0	14.2	23.3	31.5	29.2	39.7	35.6	26.1	25.0	21.1	7.2	39.7	Ⅷ 25
	9	1920	0.7	2.4	19.9	29.6	29.1	34.6	33.6	32.0	29.9	24.2	25.1	8.4	36.6	Ⅷ 26
	10	1921	5.0	4.0	14.9	19.9	27.4	32.4	36.4	37.4	32.9	25.5	12.4	4.5	37.4	Ⅷ 21
	11	1922	-8.4	10.5	11.0	27.0	30.9	37.4	37.0	34.5	27.9	25.0	19.4	4.5	37.4	Ⅷ 14

高 極 氣 溫 Absolute Max. Air Temperature

		一月	二月	三月	四月	五月	六月	七月	八月	九月	十月	十一月	十二月	極	月	日
		Jan.	Feb.	Mar.	April	May	June	July	Aug.	Sept.	Oct.	Nov.	Dec.	Max.	Month	Day
12	1923	2.0	5.0	20.9	27.0	25.0	31.6	37.4	36.4	31.0	23.0	14.4	5.0	37.4	Ⅷ	13
13	1924	6.4	2.5	11.8	25.0	27.9	34.4	35.1	34.9	31.2	24.0	15.9	4.0	35.1	Ⅷ	30
14	1925	1.0	5.0	14.4	28.9	31.1	34.9	38.9	33.9	28.9	21.7	17.9	6.0	38.9	Ⅷ	30
高極	Max.	6.4	12.0	20.9	29.6	31.5	37.4	39.7	37.4	32.9	25.5	25.1	8.4	39.7		
日	Date	12	21	26	28	5	14	25	21	16	15	3	1	25	Ⅷ	1919

鐘 城 Syôzyô

大正	3	1914					...	34.5	35.0	27.0	22.0	8.7	-0.5			
	4	1915	-1.8	1.5	5.8	17.4	27.2	30.8	32.5	35.5	27.0	25.7	18.7	8.7	35.5	Ⅷ 2
	5	1916	1.0	3.0	10.0	26.4	29.7	34.5	34.4	36.9	28.9	21.9	14.2	5.0	33.9	Ⅷ 23
	6	1917	0.1	8.4	15.1	24.2	33.1	34.6	35.5	34.5	29.8	24.5	6.9	5.0	35.5	Ⅷ 31
	7	1918	-2.5	5.0	11.5	22.3	30.2	31.4	30.0	32.0	29.6	22.6	13.9	3.9	32.0	Ⅷ 6
	8	1919	-2.0	11.0	15.5	23.0	35.0	30.1	40.0	34.7	31.8	25.0	19.7	7.1	40.0	Ⅷ 24
	9	1920	-1.3	4.5	13.0	29.2	27.7	34.5	36.5	30.0	30.0	...	18.0	6.2	36.0	Ⅷ 3
	10	1921	-0.3	-0.5	15.8	22.3	27.6	32.1	36.0	34.1	33.0	23.4	9.1	5.0	36.0	Ⅷ 14
	11	1922	-6.5	10.0	11.2	25.3	27.5	25.5	19.0	8.0
	12	1923	2.6	4.0	13.0	28.0	26.4	30.5	34.9	33.4	28.5	25.5	12.0	2.0	34.9	Ⅷ 29
	13	1924	-1.0	1.0	9.0	25.2	28.5	34.7	36.0	36.0	30.5	25.5	12.5	1.5	36.0	Ⅷ 29
	14	1925	-1.0	2.6	13.0	28.0	31.0	35.0	38.5	33.5	27.2	21.0	15.3	0.5	38.5	Ⅷ 28
高極	Max.	2.6	11.0	18.0	29.2	35.0	35.0	40.0	36.9	33.0	25.7	19.7	8.7	40.0		
日	Date	11	17	31	29	31	21	24	23	16	16	3	4	24	Ⅷ	1919

慶 源 Keigen

大正	7	1918								
	8	1919	10.5	20.5	28.5	29.0	39.4	34.5	27.5	25.0	20.5	7.5	39.4	Ⅷ 24
	9	1920	1.1	2.1	16.5	23.0	28.0	31.5	35.5	31.0	27.5	22.5	35.5	Ⅷ 26
	10	1921	1.5	4.0	11.5	23.0	23.0	31.0	35.0	34.0	28.5	22.0	11.5	7.0	35.0	Ⅷ 14
	11	1922	-7.4	10.5	10.5	22.0	30.5	32.5	35.0	34.0	28.0	25.5	14.0	4.4	35.0	Ⅷ 19
	12	1923	-0.5	4.9	15.5	25.1	25.1	34.8	34.8	34.0	27.0	22.5	10.5	4.9	34.8	Ⅷ 3
	13	1924	-1.0	2.0	11.0	23.5	29.0	33.0	36.5	36.0	29.4	25.1	12.3	3.0	36.5	Ⅷ 31
	14	1925	-0.5	3.5	10.5	27.7	32.0	35.5	36.8	35.0	28.2	20.5	15.5	0.5	36.8	Ⅷ 30
高極	Max.	1.5	10.5	16.5	27.7	32.0	35.5	39.4	36.0	29.4	25.5	20.5	7.5	39.4		
日	Date	23	20	1.9	19	4	20	24,25	10	4	4	3	2.3	24	Ⅷ	1919

穩 城 Onzyô

大正	8	1919						27.6	25.1	20.1	7.0			
	9	1920	3.0	1.0	18.1	22.6	28.1	33.5	35.0	31.6	29.6	23.6	16.6	7.6	35.0	Ⅷ 26
	10	1921	5.5	3.5	15.6	20.6	25.6	34.5	36.5	36.0	33.0	24.6	12.1	7.0	36.5	Ⅷ 18
	11	1922	-4.5	10.6	11.1	24.6	26.1	32.1	35.0	34.0	27.6	25.7	12.6	4.0	35.0	Ⅷ 22
	12	1923	-1.5	8.6	15.1	26.1	24.6	31.6	35.0	34.0	27.1	23.1	9.6	2.5	35.0	Ⅷ 29
	13	1924	0.0	2.0	8.6	24.6	28.1	34.5	37.0	35.0	30.6	22.6	13.1	10.5	37.0	Ⅷ 29
	14	1925	-2.0	3.5	11.1	28.6	33.0	35.0	38.5	31.0	28.6	21.6	16.6	0.0	38.5	Ⅷ 23
高極	Max.	5.5	10.6	18.1	28.6	33.0	35.0	38.5	36.0	33.0	25.7	20.1	10.5	38.5		
日	Date	25	21	19	30	4	21	27,28	20,21	9	16	4	3	27	23	Ⅷ

支 那

龍 井 村 Ryûseison

明治	40	1907								30.0	22.0	14.5	2.0			
	41	1908	-2.5	4.0	16.0	27.7	27.0	36.0	35.5	34.0	25.5	22.5	11.5	4.5	36.0	Ⅷ 22
	42	1909	2.2	4.0	11.0	20.5	30.0	32.0	34.0	30.7	28.0	18.3	19.0	3.3	34.0	Ⅷ 16
	43	1910	-2.0	2.0	12.5	24.0	31.0	29.5	30.0	29.5	15.7	23.5	15.4	-0.3	31.0	Ⅷ 28
	44	1911	-0.5	10.5	14.1	27.3	31.7	34.2	32.0	32.0	31.0	18.5	16.0	5.6	34.2	Ⅷ 24
大正	1	1912	2.0	6.0	28.0	30.0	33.0	31.0	28.8	24.0	13.0	2.0	33.0	Ⅷ 13
	2	1913	-2.0	7.5	25.3	27.2	31.6	28.9	34.3	35.8	27.3	24.8	15.0	3.2	35.8	Ⅷ 7,8

高 極 氣 溫

Absolute Max. Air Temperature

		一 月	二 月	三 月	四 月	五 月	六 月	七 月	八 月	九 月	十 月	十一 月	十二 月	極	月	日
		Jan.	Feb.	Mar.	April	May	June	July	Aug.	Sept.	Oct.	Nov.	Dec.	Max.	Month	Day
3	1914	0.0	3.5	12.8	29.5	33.9	32.5	31.0	31.7	29.3	22.3	10.2	0.0	32.5	IV	23
4	1915	-3.3	1.1	8.9	18.7	27.2	32.8	32.4	35.0	26.4	25.1	17.4	7.5	35.0	V	3
5	1916	0.2	2.2	9.9	27.7	30.2	33.8	33.0	37.2	28.6	20.7	13.6	5.0	37.2	V	23
6	1917	-0.5	8.2	14.8	24.8	31.4	34.8	35.2	35.2	28.9	23.8	7.2	4.0	35.2	V	29
7	1918	0.7	4.2	12.5	23.4	29.8	30.5	30.2	30.8	29.0	...	13.5	...	30.8	V	6
8	1919	-3.0	10.5	18.5	23.6	31.7	28.8	...	34.8	28.4	23.8	19.2	6.6
9	1920	-0.6	1.5	18.9	24.9	28.9	36.6	36.8	31.4	29.2	22.2	22.8	5.7	36.8	V	1
10	1921	4.8	5.3	15.3	21.4	23.5	33.3	37.2	...	32.4	24.8	11.3	5.0
11	1922	-8.5	36.5	34.7	34.2	27.5	24.8	16.1	2.9	36.5	IV	14
12	1923
13	1924	21.4	11.0	-1.5
14	1925	-1.0	4.0	9.0	28.8	31.0	34.8	38.5	33.5	27.1	23.5	15.2	4.0	38.5	V	28
高極	Max.	4.8	10.5	25.3	29.5	33.9	36.6	38.5	37.2	32.4	25.1	22.8	7.5	38.5		
日	Date	25	27	31	21	26	1	28	23	16	2	3	28	28	V	1925

低 極 氣 溫

Absolute Minimm Air Tuemperature

低 極 氣 溫

Absolute Min. Air Temperature

一 月 二 月 三 月 四 月 五 月 六 月 七 月 八 月 九 月 十 月 十一 月 十二 月 極 月 日
 Jan. Feb. Mar. April May June July Aug. Sept. Oct. Nov. Dec. Min. Month Day

全 羅 南 道

			濟 州 Saisyû													
大正	4	1915							15.5	21.5	13.5	10.1	5.8	0.5		
	5	1916	-1.6	-1.6	-0.6	-0.6	6.7	11.0	16.0	18.5	10.2	5.1	-2.1
	6	1917	-11.0	-9.0	-2.5	1.6	6.7	12.0	18.1	19.5	16.6	9.6	0.5
	7	1918	-1.4	-1.6	0.2	...	6.5	11.1	19.2	19.9	13.0	6.7	1.9	-2.2	-2.2	Ⅹ 30
	8	1919	-2.0	-3.7	-0.5	1.5	7.0	13.8	15.0	19.0	12.5	8.5	4.0	0.1	-3.7	Ⅱ 4
	9	1920	-1.5	-3.0	-0.2	4.2	9.5	11.7	19.5	20.2	17.5	9.5	3.5	-0.5	-3.0	Ⅱ 10
	10	1921	-0.6	-1.6	-1.4	2.5	3.5	13.0	16.0	20.5	12.0	9.7	-0.7	0.1	-1.6	Ⅱ 17
	11	1922	-1.9	-0.6	0.0	9.0	10.5	11.0	12.5	22.0	11.0	7.0	0.0	1.6	-1.9	Ⅰ 27
	12	1923	-2.9	-3.0	0.6	2.5	8.3	10.4	17.1	20.2	13.4	5.5	2.5	-1.7	-3.0	Ⅲ ²³ / ₂₃
低極	Min.		-11.0	-9.0	-2.5	-0.6	3.5	10.4	12.5	18.5	10.2	5.1	-2.1	-2.2	-11.0	
日	Date		8	4	7	6	18	2	4	21	29	26	30	30	8 Ⅰ	1917

			莞 島 Kwan-tô													
大正	8	1919							...	19.5	16.0	7.1	-2.0	-7.3		
	9	1920	-7.8	-12.4	-6.7	-2.0	8.1	14.0	20.0	20.0	17.0	10.1	4.1	-2.0	-12.4	Ⅱ 12
	10	1921	-4.6	-3.0	-3.4	2.0	10.1	10.6	17.0	22.0	14.0	8.1	2.5	-2.0	-4.6	Ⅰ 10
	11	1922	-9.9	-6.9	-5.5	3.6	9.1	12.1	18.0	20.0	14.5	7.6	-2.0	-1.7	-9.9	Ⅰ 20
	12	1923	-8.0	-6.8	-6.2	5.3	12.0	13.0	6.0	1.0	-6.5	-8.0	Ⅰ ¹ / ₃ / ₄
	13	1924	-10.5	-7.0	-5.0	...	8.5	12.0	20.0	17.0	13.0	2.5	-1.5	-2.5	-10.5	Ⅰ 28
	14	1925	-4.0	-3.0	-1.0	1.0	10.0	14.0	17.5	19.0	15.0	3.0	2.0	-5.0	-5.0	Ⅹ 29
低極	Min.		-10.5	-12.4	-6.7	-2.0	8.1	10.6	17.0	17.0	13.0	2.5	-2.0	-7.3	-12.4	
日	Date		28	12	3	6	23	7	2,4	30	²³ / ₂₃	24	²⁹ / _{26,30}	29	12 Ⅱ	1920

			海 南 Kainan													
大正	4	1915							14.0	15.7	12.5	5.6	-2.5	-9.1		
	5	1916	-6.0	-5.6	-5.7	-3.4	5.6	11.1	17.4	19.3	10.2	5.0	-0.7	-10.5	-10.5	Ⅹ 27
	6	1917	-11.4	-6.9	-7.9	-0.5	4.1	11.5	18.9	18.4	12.4	4.9	-4.9	-9.1	-11.4	Ⅰ 9
	7	1918	-11.9	-6.7	-4.4	1.4	4.6	11.6	17.7	18.1	10.9	2.1	-1.5	-5.4	-11.9	Ⅰ 26
	8	1919	-11.4	-8.4	-5.9	1.5	5.6	15.9	17.4	17.4	10.3	2.1	-1.5	-5.5	-11.4	Ⅰ 20
	9	1920	-6.7	-12.0	-5.9	1.0	6.6	11.0	19.9	18.4	16.0	6.0	-1.0	-5.1	-12.0	Ⅱ 12
	10	1921	-5.0	-6.1	-5.1	-0.5	5.4	12.1	16.0	20.0	12.1	5.1	-6.4	-4.4	-6.4	Ⅱ 26
	11	1922	-9.9	-6.9	-5.5	0.5	6.6	12.0	14.8	20.9	11.1	5.1	-3.4	-6.4	-9.9	Ⅰ 20
	12	1923	-12.9	17.0	19.9	12.5	6.1	-2.0	-6.9	-12.9	Ⅰ 2
	13	1924	-6.9	-8.4	-6.9	-2.9	9.1	11.1	18.9	18.9	11.5	1.0	-2.0	-6.4	-3.4	Ⅱ 26
	14	1925	-5.9	-5.9	-5.9	-1.0	7.1	...	16.0	...	13.0	4.1	3.0	-9.4	-9.4	Ⅹ 30
低極	Min.		-12.9	-12.0	-7.9	-3.4	4.1	11.0	14.0	15.7	10.2	1.0	-6.4	-10.5	-12.9	
日	Date		2	12	7	6	2	5	1	30	28	^{26,27} / ₂₆	26	27	2 Ⅰ	1923

			高 興 Kôkô													
大正	8	1919							...	18.0	9.5	0.6	-3.0	-8.5		
	9	1920	-9.2	-11.8	-5.5	0.5	6.0	11.5	19.0	18.0	13.5	3.0	-2.4	-6.9	-11.8	Ⅱ 12
	10	1921	-8.0	-7.8	-6.4	1.0	8.1	11.5	13.0	18.0	12.1	6.5	-3.6	-4.1	-8.0	Ⅰ 11
	11	1922	-10.5	-4.8	-3.6	1.0	5.1	13.1	17.0	21.7	10.1	5.1	-3.6	-2.4	-10.5	Ⅰ 20
	12	1923	-12.0	-8.6	-4.4	2.0	7.0	12.0	13.0	20.0	11.3	3.1	-3.8	-8.3	-12.0	Ⅰ 2
	13	1924	-11.4	-10.7	-6.2	0.2	5.1	13.1	14.0	15.0	12.1	4.1	-1.0	-4.5	-11.4	Ⅰ 27
	14	1925	-5.5	-7.0	-4.0	0.2	17.0	20.0	12.0	4.0	1.0	-8.0	-8.0	Ⅹ 30
低極	Min.		-12.0	-11.8	-6.4	0.2	5.1	11.5	13.0	15.0	9.5	0.6	-3.8	-8.5	-12.0	
日	Date		2	12	4	⁴ / ₅	⁵ / ₉	⁷ / ₅	⁷ / ₁	30	^{17,18} / ₁₇	24	30	23	2 Ⅰ	1923

			珍 島 Tin-tô													
大正	8	1919							11.0	5.0	0.2	-3.0		

低 極 氣 溫 Absolute Min. Air Temperature

		一 月	二 月	三 月	四 月	五 月	六 月	七 月	八 月	九 月	十 月	十一 月	十二 月	極 低	月	日
		Jan.	Feb.	Mar.	April	May	June	July	Aug.	Sept.	Oct.	Nov.	Dec.	Min.	Month	Day
9	1920	-5.1	-9.0	-4.2	2.0	8.0	11.0	20.5	19.5	14.0	10.0	0.5	-4.5	-9.0	II	10
10	1921	-5.0	-4.0	-4.5	-0.4	8.5	10.0	15.0	15.0	13.0	6.0	-2.0	-1.0	-5.0	I	13
11	1922	-9.5	-5.5	-2.5	2.5	7.5	11.5	17.5	21.0	12.0	5.0	-2.5	-3.5	-9.5	I	20
12	1923	8.5	15.5	21.0	13.0	4.0	0.5	-8.0
13	1924	-12.5	-5.5	-3.0	-1.0	9.0	10.5	19.0	19.0	12.0	1.5	0.0	-4.0	-12.5	I	25
14	1925	-4.5	-5.0	-1.0	15.0	...	16.0	3.5	0.4	-9.9	-9.9	III	30
低極	Min.	-12.5	-9.0	-4.5	-1.0	7.5	8.5	15.0	15.0	11.0	1.5	-2.5	-9.9	-12.5		
日	Date	25	10	8	5	13	1	13	29	13,14,15	25	26	30	25 I	1924	

麗 水 Reisui

大正	8	1919						...	20.5	-0.3	-9.9				
	9	1920	-7.6	-10.1	-3.6	3.9	8.1	14.1	20.0	19.8	16.3	10.1	3.9	-3.7	-10.1	II	11
	10	1921	-5.3	-4.3	-1.8	1.7	10.1	12.3	18.4	19.7	14.7	6.1	-1.8	-4.2	-5.3	I	9
	11	1922	-9.0	-6.5	-2.8	2.6	9.9	14.4	18.7	20.3	...	7.0	-2.2	-2.7	-9.0	I	20
	12	1923	-12.0	-9.2	-3.7	2.5	5.8	12.4	17.2	21.8	12.3	3.9	-2.9	-9.7	-12.0	I	2
	13	1924	-11.2	-8.6	-4.9	0.7	8.7	13.2	19.7	20.3	...	3.7	-1.5	-3.5	-11.2	I	27
	14	1925	-11.1	-7.0	-7.1	1.0	9.9	10.9	16.6	18.9	14.4	6.2	2.0	-8.2	-11.1	I	30
低極	Min.	-12.0	-10.1	-7.1	0.7	5.8	10.9	16.6	18.9	12.3	3.7	-2.9	-9.9	-12.0			
日	Date	2	11	8	5	6	4,3	14	29	28	25	30	9	2 I	1923		

寶 城 Hôzyô

大正	7	1918						-0.5	-4.8	-7.6				
	8	1919	-12.0	-12.7	-5.4	-1.5	4.2	15.7	16.5	16.9	8.1	-4.9	-8.8	-8.2	-12.7	II	6
	9	1920	-10.2	-12.4	-4.9	-2.1	1.2	10.8	13.6	16.7	8.4	2.7	-8.0	-7.4	-12.4	II	11
	10	1921	-12.1	-9.2	-7.5	-2.8	8.7	10.7	12.2	18.0	7.7	1.6	-7.7	-7.0	-12.1	I	9
	11	1922	-11.3	-9.8	-7.7	-1.7	4.7	7.6	17.2	17.6	8.6	0.7	-6.3	-6.2	-11.3	I	19
	12	1923	-13.5	-8.8	-4.6	-3.2	6.3	8.7	15.2	19.0	11.1	1.7	-6.7	-10.8	-13.5	I	1
	13	1924	-12.1	-10.6	-7.1	-4.8	5.3	10.3	15.1	12.7	10.1	1.1	-3.1	-9.2	-12.1	I	26
	14	1925	-16.1	-11.6	-7.9	0.4	5.3	8.7	14.4	18.2	13.4	3.1	2.9	
低極	Min.	-16.1	-12.7	-7.9	-4.8	1.2	7.6	12.2	12.7	7.7	-4.9	-8.8	-10.8	-16.1			
日	Date	1	6	6	4	29	1	6	30	28	24	25	23	1 I	1925		

順 天 Zyuntan

大正	3	1914						12.7	19.7	16.8	12.5	2.7	-5.0	-5.9			
	4	1915	-16.2	-9.1	-9.7	-2.2	4.4	10.9	14.0	16.1	12.4	2.2	-1.3	-11.6	-16.2	I	13
	5	1916	-6.7	-6.4	-7.4	-2.5	6.4	12.1	17.5	16.5	12.5	4.5	-1.1	-10.2	-10.2	III	27
	6	1917	-13.8	-6.0	-5.2	-0.6	5.0	10.6	19.6	18.0	12.0	1.9	-0.1	-10.5	-13.8	I	8
	7	1918	-11.0	-6.7	-5.7	2.5	5.9	12.6	18.8	19.0	11.1	2.9	-0.9	-11.0	-11.0	II	29,30
	8	1919	-10.0	-8.5	-6.1	1.9	5.6	14.6	15.5	17.0	12.9	4.7	-4.3	-9.5	-10.0	I	20
	9	1920	-8.0	-10.0	-3.0	3.0	6.5	9.3	17.5	18.0	11.5	7.5	0.9	-8.5	-10.0	II	11
	10	1921	-5.3	-5.1	-5.3	0.5	8.9	10.1	12.5	18.0	8.9	4.8	-0.6	-8.6	-8.6	III	22
	11	1922	-11.3	-9.0	-7.5	2.5	9.3	12.0	15.8	21.0	11.0	5.0	-1.4	-8.0	-11.3	I	20
	12	1923	-16.0	-15.5	-3.0	2.0	6.0	9.0	13.2	19.0	10.0	7.0	2.0	-5.8	-16.0	I	2
	13	1924	-13.2	-9.0	-1.2	3.9	9.0	12.5	17.0	19.5	8.0	6.0	2.0	-4.5	-13.2	I	26
	14	1925	-5.0	-7.0	-3.5	0.5	7.0	18.9	14.0	6.2	1.1	-4.4	-7.0	II	4
低極	Min.	-16.2	-15.5	-9.7	-2.5	4.4	9.0	12.5	16.1	8.0	1.9	-5.0	-11.6	-16.2			
日	Date	13	27	1	6	3	9	14	30	21	30	29	18	13 I	1915		

羅 州 Rasyû

大正	7	1918						0.9	-2.7	-9.1				
	8	1919	-12.1	-10.4	-7.0	-1.9	1.2	10.0	12.1	17.5	8.8	3.2	-3.7	-8.2	-12.1	I	20
	9	1920	-12.1	-12.0	5.2	11.1	19.5	17.5	11.5	3.0	-2.0	-6.0	-12.1	I	31
	10	1921	-6.0	-8.9	-9.6	-0.9	6.5	10.6	16.0	20.5	10.1	2.5	-4.2	-7.9	-9.6	III	3
	11	1922	-12.4	-8.5	-6.0	-1.0	5.9	10.1	18.5	20.0	9.7	3.2	-6.1	-11.7	-12.4	I	31
	12	1923	-13.6	-11.1	-10.4	1.2	6.2	9.2	16.5	21.4	8.2	4.1	-7.8	-10.1	-13.6	I	1
	13	1924	-14.5	-8.2	-6.6	-3.1	7.1	8.2	20.4	18.5	10.2	0.2	-2.1	-10.4	-14.5	I	27
	14	1925	-7.2	-9.5	-6.5	-2.1	6.7	10.6	16.9	19.1	-0.3	-9.8	-9.8	III	31

低 極 氣 溫

Absolute Min. Air Temperature

		一月	二月	三月	四月	五月	六月	七月	八月	九月	十月	十一月	十二月	極	月	日
		Jan.	Feb.	Mar.	April	May	June	July	Aug.	Sept.	Oct.	Nov.	Dec.	Min.	Month	Day
低極	Min.	-14.5	-12.0	-10.4	-3.1	1.2	8.2	12.1	17.5	8.2	0.2	-7.8	-11.7	-14.5		
日	Date	27	1	13	5	1	23	10	8 ¹ / ₆	29	26	30	26	27 I		1924

光 州 Kôsyû

大正	2	1913								6.5	-1.5	-4.5	-9.5			
	3	1914	-13.5	-11.0	-6.0	-4.0	3.5	9.0	18.0	16.0	11.5	0.5	-7.5	-9.0	-13.5	I 8
	4	1915	-18.0	-12.0	-7.0	-2.0	4.0	...	16.0	18.0	14.0	2.5	-7.0	...	-18.0	I 13
	5	1916	-11.0	-9.0	-7.0	-5.5	3.6	9.0	17.0	16.5	8.0	2.5	-4.0	-14.0	-14.0	II 27
	6	1917	-19.5	-12.0	-8.0	-2.0	1.5	10.1	20.0	17.7	11.6	0.5	-6.4	-17.9	-19.5	I 10
	7	1918	-19.5	-9.1	-6.2	0.4	4.0	9.9	17.9	12.6	9.1	-2.0	-9.2	-11.6	-19.5	I 4
	8	1919	-17.0	-12.2	-5.3	-2.7	3.0	10.5	16.5	16.0	7.4	-1.7	-5.6	-8.7	-17.0	I 21
	9	1920	-14.3	-12.1	-6.6	-1.6	6.5	9.5	18.7	17.0	9.6	0.5	-4.5	-6.1	-14.3	I 16
	10	1921	-9.5	-11.5	-8.0	-2.6	5.2	10.5	16.4	17.5	8.1	-0.5	-6.1	-9.6	-11.5	II 4
	11	1922	-13.8	-9.2	-7.0	-3.6	5.0	8.6	17.5	19.5	7.5	-0.1	-6.5	-9.0	-13.8	I 31
	12	1923	-16.4	-13.9	-7.9	-2.6	4.6	7.2	12.2	19.7	5.0	-0.5	-4.2	-12.2	-16.4	I 2
	13	1924	-12.6	-10.8	-9.5	-3.7	4.2	9.6	18.6	16.0	7.9	-4.0	-4.7	-14.0	-14.0	II 13
	14	1925	-9.0	-14.5	-7.0	-3.2	5.0	9.3	16.9	19.3	12.5	0.4	-1.4	-11.4	-14.5	II 24
低極	Min.	-19.5	-14.5	-9.5	-5.5	1.5	7.2	12.2	12.6	5.0	-4.0	-9.2	-17.9	-19.5		
日	Date	10 ¹ / ₄	24	19	4.5	2	4	8	6	29	25	29	27	10 ¹ / ₄ I		1917 1918

求 禮 Kyûrei

大正	7	1918								
	8	1919	-9.0	-12.0	-5.0	0.0	3.1	14.6	15.6	16.6	10.1	0.0	-3.0	-9.6	-12.0	II 5
	9	1920	-13.1	-14.3	-3.5	1.0	7.1	13.1	16.0	17.8	11.1	5.1	-4.0	-6.2	-14.3	II 11
	10	1921	-7.7	-6.7	-5.8	-1.4	8.1	11.1	13.0	20.0	8.6	4.1	-3.1	-5.5	-7.7	I 10 ⁹ / ₁₀
	11	1922	-9.7	-7.8	-6.6	2.3	6.3	8.1	18.6	20.0	4.4	3.6	-5.8	-7.9	-9.7	I 22
	12	1923	-13.0	-9.9	-7.3	0.1	8.6	10.7	16.5	20.4	8.2	2.0	-3.2	-9.1	-13.0	I 2
	13	1924	-11.1	-9.0	-6.4	-2.8	7.6	11.4	19.9	18.0	10.1	-0.1	-9.6	-9.9	-11.1	I 27
	14	1925	-8.5	-10.2	-7.0	-1.3	7.6	10.6	16.7	19.8	10.6	1.3	0.0	-8.5	-10.2	II 4
低極	Min.	-13.1	-14.3	-7.3	-2.8	3.1	8.1	13.0	16.6	4.4	-0.1	-9.6	-9.9	-14.3		
日	Date	22	11	1	4	4	1	2	18	28	26	21	3	11 II		1920

靈 光 Reikô

大正	3	1914					...	20.0	19.0	10.6	3.1	-5.6	-5.6			
	4	1915	-17.7	-10.3	-7.6	-1.4	1.6	12.1	13.2	16.3	10.1	0.0	-4.3	-14.9	-17.7	I 13
	5	1916	-7.6	-7.6	-5.1	-2.6	3.3	11.0	13.6	16.0	9.5	4.1	-3.8	-15.2	-15.2	II 27
	6	1917	-17.2	-10.2	-7.7	-1.0	2.0	10.6	19.0	18.0	12.1	2.0	-4.5	-13.9	-17.2	I 9
	7	1918	-15.9	-6.6	-5.0	1.0	4.6	10.1	14.1	17.8	10.7	0.5	-0.2	-11.3	-15.9	I 10
	8	1919	-14.4	-11.0	-4.2	2.5	5.6	12.5	15.1	15.5	11.1	2.0	...	-10.8	-14.4	I 20
	9	1920	-10.6	-10.9	-3.0	5.1	11.1	14.0	20.0	21.0	10.3	8.5	0.0	-7.9	-10.9	II 12
	10	1921	-7.1	-5.0	-4.5	-0.3	5.9	11.1	16.2	15.8	10.2	2.6	-4.8	-8.7	-3.7	II 25
	11	1922	-11.0	-9.7	-6.6	2.6	5.6	11.6	13.7	19.8	9.6	5.6	-7.6	-5.5	-11.0	I 20
	12	1923	-15.1	-15.8	-5.4	-0.9	4.9	8.2	16.5	20.8	7.6	9.1	-5.4	-7.6	-15.8	II 28
	13	1924	-9.1	-7.8	-5.5	-2.7	...	9.8	-12.9	-12.9	II 11
	14	1925	-11.2	-1.8	9.6	2.6	0.0	-9.2
低極	Min.	-17.7	-15.8	-7.7	-2.7	1.6	8.2	13.2	15.5	7.6	0.0	-7.6	-15.2	-17.7		
日	Date	13	28	7	4	4	2	1	18	29	29	27	27	13 I		1915

全 羅 北 道

南 原 Nangen

大正	4	1915						16.5	16.0	10.6	4.5	-3.9	-13.2			
	5	1916	-8.0	-7.5	-7.0	-4.3	3.4	9.7	17.0	13.5	9.8	3.0	-6.0	-12.1	-12.1	II 27
	6	1917	-20.5	-13.8	-6.2	-1.6	2.4	9.1	18.9	16.9	11.1	0.9	-5.5	-16.7	-20.5	I 8
	7	1918	-16.2	-9.1	-4.7	0.7	3.1	10.3	15.5	18.5	10.0	0.0	-3.5	-8.7	-16.2	I 7
	8	1919	-13.3	-15.3	-4.5	0.2	7.1	14.5	16.9	16.3	10.3	0.2	-3.8	-15.1	-15.3	II 5

低 極 氣 溫

Absolute Min. Air Temperature

		一月	二月	三月	四月	五月	六月	七月	八月	九月	十月	十一月	十二月	極	月	日
		Jan.	Feb.	Mar.	April	May	June	July	Aug.	Sept.	Oct.	Nov.	Dec.	Min.	Month	Day
9	1920	-15.8	-10.8	-6.9	-0.3	4.1	11.6	18.9	17.3	11.1	3.3	0.1	-7.2	-15.8	I	9
10	1921	0.0	7.0	10.1	17.0	19.9	9.1	1.0	-9.4	-9.8
11	1922	-14.9	-10.4	-7.9	-1.4	5.0	11.0	17.6	20.0	8.5
12	1923	-18.0	-11.5	-6.0	...	7.5	10.0	...	20.0	10.0	1.5	-3.5	-8.0	-18.0	I	12
13	1924	-12.0	-10.0	-7.0	0.5	6.0	12.5	21.0	18.0	9.0	-1.5	-5.0	-16.0	-16.0	Ⅲ	13
14	1925	-15.0	-15.0	-6.5	-2.5	7.0	9.0	17.5	19.5	9.5	0.0	0.0	-15.5	-15.5	Ⅲ	31
低極	Min.	-20.5	-15.3	-7.9	-4.3	2.4	9.0	15.5	13.5	8.5	-1.5	-9.4	-16.7	-20.5		
日	Date	8	5	2	6	2	10	14	23	21	27	26	26	8 I		1917

高 敷 Kôsyô

大正	7	1918
	8	1919	-4.0	1.0	15.0
	9	1920	2.1	7.0	11.0	16.5	16.5	10.5	6.5	-0.5	-5.6
	10	1921	0.1	6.5	10.0	14.0	16.5	9.0	1.4	-6.5	-9.0
	11	1922	-13.0	-9.0	18.0	18.5	9.5	4.5	-6.5
	12	1923	-15.0	-15.0	-5.5	3.5	6.5	10.5	12.0	21.0	6.5	4.0
	13	1924	...	-8.0	-4.0	-2.5	5.0	9.5	13.5	14.0	10.0	1.0	-5.0	-13.0
	14	1925	-11.0	-9.0	-3.0	-3.0	4.5	8.0	16.5	20.0	...	1.0	0.5	-11.5	-11.5	Ⅲ 30
低極	Min.	-15.0	-15.0	-8.0	-4.0	1.0	8.0	12.0	14.0	6.5	1.0	-3.5	-13.0	-15.0		
日	Date	17	26	14	17	3	17	17	31	28	24, 25 24	4 21	13	17 29	1 II	1923

井 邑 Seiyû

大正	8	1919	17.7	10.1	7.1	-5.7	-5.9
	9	1920	-13.2	-13.2	-7.0	2.0	3.1	12.1	19.0	18.0	11.1	5.1	-3.5
	10	1921	...	-10.0	...	0.0	4.1	9.1	...	17.0	11.0	3.6	-7.0	-8.3
	11	1922	-13.2	-9.3	-6.4	-1.0	5.5	11.0	17.0	19.0	9.1	4.6	-4.1	-8.2	-13.2	I 20
	12	1923	-14.2	-13.2	-5.1	0.0	3.6	8.1	16.1	19.0	7.1	2.1	-6.0	-11.2	-14.2	I 10
	13	1924	...	-11.8	-6.6	-1.9	4.5	10.9	20.9	16.8	10.2	-1.1	-5.7	-13.3
	14	1925	-8.3	-10.7	-5.8	-2.3	7.0	10.5	17.2	20.1	10.6	0.7	0.5	-12.8	-12.8	Ⅲ 30
低極	Min.	-14.2	-13.2	-7.0	-2.3	3.1	8.1	16.1	16.8	7.1	-1.1	-7.0	-13.3	-14.2		
日	Date	10	11 28	4 6	6	6	2 3	1 9	30	27	25	26	12	10 I		1923

金 堤 Kintei

大正	7	1918
	8	1919	...	-17.0	-5.0	0.0	4.1	14.0	17.0	16.5	9.1	2.0	-3.8	-12.3
	9	1920	-15.3	-13.7	-6.1	0.0	7.4	12.5	20.0	18.3	10.7	4.4	-1.8	-6.6	-15.3	I 4
	10	1921	-8.5	-7.1	-4.9	0.0	7.1	10.4	16.3	19.0	9.5	2.0	-5.7	-8.7	-8.7	Ⅲ 25
	11	1922	-14.0	-12.5	-6.1	-1.3	5.6	12.3	16.0	19.0	9.6	4.2
	12	1923	...	-13.5	-6.0	0.0	4.0	10.5	16.0	20.0	10.7	2.5	-5.0	-10.0
	13	1924	-13.0	-9.0	-7.0	-0.5	6.5	11.5	18.9	16.5	10.5	-2.1	-5.5	-15.0	-15.0	Ⅲ 12
	14	1925	-8.5	-12.5	-4.0	0.8	5.5	11.4	17.5	20.5	12.5	1.0	-0.2	-13.5	-13.5	Ⅲ 30
低極	Min.	-15.3	-17.0	-7.0	-1.3	4.0	10.4	16.0	16.5	9.1	-2.1	-5.7	-15.0	-17.0		
日	Date	4	5	3	1	1	11	4	18 30	22	26	26	12	5 II		1919

臨 陂 Rinpi

明治	41	1908	-8.9	-9.2	-4.9	1.0	5.7	12.9	16.2	18.1	8.9	2.0	-4.4	-7.9	-9.2	II 6
	42	1909	-11.2	-11.4	-7.7	-3.4	5.3	11.6	15.3	18.8	11.5	1.7	-3.2	-11.5	-11.5	Ⅲ 26
	43	1910	-16.4	-14.1	-7.6	-1.0	7.6	14.1	17.8	18.5	12.2	3.1	-2.9	-14.0	-16.4	I 31
	44	1911	-13.4	-7.1	-3.7	2.8	4.8	13.1	16.9	20.2	-11.0
大正	1	1912	-11.4	-7.3	-5.7	-2.8	3.7	12.0	15.1	18.3	6.6	-0.7	-5.4	-8.7	-11.4	I 3
	2	1913	-14.4	-17.9	-9.5	-1.5	2.7	12.0	14.3	14.2	6.6	0.2	-4.3	-9.9	-17.9	II 9
	3	1914	-14.1	-8.7	-3.3	0.2	6.7	13.1	18.4	16.3	8.9	2.6	-5.0	-8.2	-14.1	I 8
	4	1915	-19.5	-10.7	-14.9	-2.2	4.5	13.9	15.2	16.3	10.6	-1.0	-4.0	-12.1	-19.5	I 13
	5	1916	-9.0	-8.6	-9.5	-3.5	6.0	12.0	15.5	16.7	7.5	3.4	-6.7	-19.4	-19.4	Ⅲ 27
	6	1917	-20.6	-12.0	-7.6	-1.0	4.8	11.2	19.8	18.5	11.2	4.0	-6.4	-19.1	-20.6	I 11
	7	1918	-20.3	-8.1	-4.6	1.0	5.4	11.0	17.5	17.9	9.2	1.0	-3.0	-8.6	-20.3	I 3
	8	1919	-12.8	-14.1	-4.5	-0.2	5.0	15.3	17.3	15.0	9.6	1.9	-6.0	-13.0	-14.1	II 5

低 極 氣 溫 Absolute Min. Air Temperature

		一月	二月	三月	四月	五月	六月	七月	八月	九月	十月	十一月	十二月	極	月	日
		Jan.	Feb.	Mar.	April	May	June	July	Aug.	Sept.	Oct.	Nov.	Dec.	Min.	Month	Day
9	1920	-15.0	-13.7	-6.0	0.5	9.1	14.0	19.5	20.0	11.4	5.2	-2.0	-7.0	-15.0	I	23
10	1921	-9.2	...	-4.6	-2.0	7.0	11.6	13.0	20.0	15.2	2.0	-6.2	-9.0	-9.2	I	12
11	1922	-12.6	-9.7	-5.3	-2.2	5.4	12.6	18.3	20.7	9.6	4.3	-6.5	-8.1	-12.6	I	31
12	1923	-18.5	-12.0	-6.0	0.0	8.0	11.0	16.5	20.5	7.1	1.4	-5.4	-10.6	-18.5	I	17
13	1924	-12.7	-9.5	-6.5	-3.0	6.3	12.4	20.7	16.9	10.1	-0.2	-4.5	-17.5	-17.5	Ⅱ	12
14	1925	-14.2	-10.8	-6.6	-3.3	6.9	11.2	16.9	20.2	9.5	1.1	0.4	-13.8	-14.2	I	2
低極	Min.	-20.6	-17.9	-14.9	-3.5	2.7	11.0	13.0	14.2	6.6	-1.0	-6.7	-19.4	-20.6		
日	Date	11	9	1	6	10	2, 3, 4	4	31	28	28	30	27	11	I	1917

群 山 Kunsan

大正	3	1914					10.8	17.9	18.9	11.7	5.5	-3.8	-5.8			
	4	1915	-19.1	-10.3	-13.1	1.1	4.0	13.8	16.1	16.5	11.0	3.3	-2.7	-11.2	-19.1	I 13
	5	1916	-12.1	-7.6	-4.7	-1.7	5.5	12.6	17.7	17.5	9.5	5.0	-4.0	-17.6	-17.6	Ⅱ 27
	6	1917	-17.1	-10.0	-7.1	1.5	5.2	11.1	19.5	19.1	13.1	3.6	-2.5	-15.0	-17.1	I 8
	7	1918	-14.3	-7.0	-3.4	3.1	7.3	12.3	17.5	18.5	11.0	2.9	-1.6	-8.3	-14.3	I 3
	8	1919	-12.6	-12.9	-3.1	0.5	4.6	11.3	16.4	11.5	9.1	2.1	-4.9	-12.9	-12.9	Ⅱ 5 Ⅲ 30
	9	1920	-12.4	...	-5.0	2.0	5.1	11.6	18.0	18.0	8.0	2.0	-4.0	-9.0	-12.4	I 23
	10	1921	-11.0	-9.0	-5.0	0.0	6.0	8.0	18.2	17.0	7.1	1.0	-6.7	-11.6	-11.6	Ⅱ 25
	11	1922	-12.5	-10.0	...	-1.0	2.5	11.0	16.0	19.0	7.0	1.0	-5.5	-8.0	-12.5	I 19
	12	1923	-18.0	-11.5	-6.0	-0.4	3.0	7.0	17.0	20.0	5.0	1.0	-7.5	-11.0	-18.0	I 17
	13	1924	-16.0	-9.5	-7.0	-2.5	6.0	9.0	17.0	15.0	8.0	-0.8	-3.9	-13.5	-16.0	I 28
	14	1925	-11.4	-7.8	-8.1	-1.5	8.1	11.1	15.0	20.0	10.6	1.1	-1.0	-14.6	-14.6	Ⅱ 30
低極	Min.	-19.1	-12.9	-13.1	-2.5	2.5	7.0	15.0	11.5	5.0	-0.8	-7.5	-17.6	-19.1		
日	Date	13	5	1	5	10	1, 2, 4	14	18	29	25	30	27	13	I	1915

錦 山 Kinsan

大正	4	1915								
	5	1916	-10.5	-10.0	-8.5	-6.3	6.0	8.6	14.4	13.3	7.7	-0.7	-7.5	-18.0	-18.0	Ⅱ 27
	6	1917	-19.8	-17.2	-8.7	0.3	0.7	8.0	17.5	15.5	6.7	-1.7	-8.0	-21.0	-21.0	Ⅱ 27
	7	1918	-19.0	-12.5	-5.5	0.0	3.5	10.0	12.0	12.0	6.0	-6.5	...	-9.0	-19.0	I 8
	8	1919	-17.5	-15.0	-9.5	-1.5	0.3	11.0	14.5	14.0	9.0	-2.0	-7.5	-18.2	-18.2	Ⅱ 20
	9	1920	-20.0	-14.5	-10.0	-2.5	4.0	7.5	13.5	16.0	8.5	-3.3	-4.5	-14.5	-20.0	I 26
	10	1921	-13.5	-13.5	-9.0	-3.5	4.0	7.7	15.0	20.0	10.0	0.3	-5.5	-11.7	-13.5	I 15 Ⅱ 31
	11	1922	-15.6	-12.5	-8.0	-2.0	1.0	9.5	12.0	20.0	8.0	0.5	-7.0	-13.5	-15.6	I 31
	12	1923	-22.0	-14.6	-8.0	-1.5	5.6	9.5	10.5	20.0	4.5	2.0	-7.5	-16.0	-22.0	I 17
	13	1924	-20.0	-13.0	-9.0	-4.5	4.5	10.0	16.7	16.5	6.5	-5.0	-9.0	-17.5	-20.0	I 27
	14	1925	-17.0	-16.5	-9.0	-2.0	5.0	11.0	14.5	19.5	9.0	-2.5	-5.0	-15.0	-17.0	I 25
低極	Min.	-22.0	-17.2	-10.0	-6.3	0.3	7.5	10.5	12.0	4.5	-6.5	-9.0	-21.0	-22.0		
日	Date	17	14	4	2	24	1	8	30	28	26	25	27	17	I	1923

慶 尙 南 道

統 營 T'oei

大正	8	1919						...	20.1	13.1	8.0	-2.6	-4.2			
	9	1920	-6.8	-9.2	-2.9	4.6	10.2	13.5	20.5	16.7	17.4	13.2	3.3	-4.0	-9.2	Ⅱ 11
	10	1921	-4.7	-4.3	-3.9	2.1	10.5	12.0	18.1	20.5	14.5	6.0	-3.0	-4.9	-4.9	Ⅱ 24
	11	1922	-8.4	-4.9	-3.1	5.5	10.1	14.5	19.0	20.0	11.4	8.4	-2.0	-6.0	-8.4	I 20
	12	1923	-12.2	-8.1	-2.5	4.0	11.3	11.3	16.8	22.2	14.9	7.3	-0.6	6.6	-12.2	I 2
	13	1924	-6.6	-7.2	-1.7	0.2	10.8	11.4	17.3	19.7	13.5	4.6	0.2	-3.9	-7.2	Ⅱ 24
	14	1925	-5.6	-5.7	-2.8	2.9	8.0	16.0	17.0	21.6	15.2	6.5	3.6	-11.5	-11.5	Ⅱ 30
低極	Min.	-12.2	-9.2	-3.9	0.2	8.0	11.3	16.8	16.7	11.4	4.6	-3.0	-11.5	-12.2		
日	Date	2	11	15	4	1	20	9	9	30	25	22	30	2	I	1923

河 東 Katô

大正	4	1915						16.5	...	13.0	8.5	-2.6	-5.0			
	5	1916	-5.7	-5.8	-4.9	-2.3	7.9	11.8	19.4	18.4	11.9	4.8	-3.5	-9.0	-9.0	Ⅱ 26

低 極 氣 溫

Absolute Min. Air Temperature

		一月	二月	三月	四月	五月	六月	七月	八月	九月	十月	十一月	十二月	極	月	日
		Jan.	Feb.	Mar.	April	May	June	July	Aug.	Sept.	Oct.	Nov.	Dec.	Min.	Month	Day
6	1917	-12.3	-8.0	-5.3	1.5	...	11.1	18.6	17.0	12.4	2.0	-3.3	-10.8	-12.3	I	8
7	1918	-11.3	...	-2.2	2.7	...	13.0	17.9	19.0	10.3	1.0	-1.5	-6.1	-11.3	I	³ / ₅
8	1919	-9.3	-8.7	-1.7	-1.4	6.3	11.6	16.0	19.1	10.6	3.6	-5.4	-5.9	-9.3	I	7
9	1920	-8.9	-11.0	-4.9	2.0	6.1	12.1	18.9	19.9	10.9	8.5	2.4	-4.9	-11.0	II	11
10	1921	-5.4	-5.4	-3.4	1.2	8.6	11.1	17.4	19.9	12.1	4.1	-1.0	-5.1	-5.4	I	¹⁵ / ₆
11	1922	-9.3	-5.4	-4.1	3.6	7.6	10.1	17.2	19.9	12.5	4.6	-5.1	-7.3	-9.3	I	9
12	1923	-12.3	-11.3	-8.2	1.0	3.5	11.6	15.0	19.9	8.1	7.6	-1.0	-4.6	-12.3	I	1
13	1924	-11.3	-10.3	-9.8	-3.1	7.6	10.1	18.9	20.1	11.3	1.0	-1.7	-6.6	-11.3	I	²³ / ₂₉
14	1925	-7.9	-7.4	-5.7	1.0	6.6	14.0	16.3	18.2	12.0	2.1	-1.5	-9.5	-9.5	III	31
低極	Min.	-12.3	-11.3	-9.8	-3.1	3.5	10.1	15.0	17.0	8.1	1.0	-5.4	-10.8	-12.3		
日	Date	⁸ / ₁	1	5	5	9	¹² / ₂₇	9	15	28	²³ / ₂₅	25	26	⁸ / ₁	I	1917 1923

馬 山 Masan

大正	4	1915						14.4	19.2	15.7	4.6	-1.2	-7.5				
	5	1916	-4.6	-5.7	-4.2	0.0	9.1	12.5	18.0	19.8	14.2	8.4	-2.6	-11.5	-11.5	III	27
	6	1917	-13.6	-8.6	-6.0	1.2	6.6	9.9	17.8	18.5	14.0	11.0	-1.4	-12.5	-13.6	I	8
	7	1918	-10.8	-5.0	-1.3	3.1	8.2	12.3	17.0	18.6	11.6	4.3	-1.3	-5.2	-10.8	I	8
	8	1919	-12.0	-12.4	-2.2	-0.4	7.4	13.2	15.3	18.2	13.3	5.4	-3.2	-6.2	-12.4	II	5
	9	1920	-10.6	-10.5	-6.9	4.3	9.8	2.7	-5.6	-10.6	I	23	
	10	1921	...	-6.4	-5.3	-2.7	10.3	9.2	15.2	17.5	12.3	5.3	-1.6	-5.6
	11	1922	-7.9	-4.5	-3.5	5.6	10.4	12.1	18.0	20.5	14.9	8.0	-2.5	-5.3	-7.9	I	27
	12	1923	-12.0	-9.8	-4.3	3.5	9.5	12.0	16.4	21.9	8.4	5.5	-2.7	-11.3	-12.0	I	¹ / ₃
	13	1924	-10.3	-8.8	-6.8	-1.6	8.0	12.9	20.4	21.2	11.5	4.0	-3.3	-6.3	-10.3	I	²⁷ / ₄
	14	1925	-7.3	-6.8	-2.7	2.4	10.0	11.0	14.9	21.4	13.9	2.0	-0.6	-9.8	-9.8	III	30
低極	Min.	-13.6	-12.4	-6.9	-2.7	6.6	9.2	14.4	17.5	8.4	2.0	-3.3	-12.5	-13.6			
日	Date	8	5	5	20	7	3	6	4	28	23	30	27	8	I	1917	

晉 州 Sinsyû

大正	6	1917							
	7	1918	-15.4	-9.4	-3.0	1.8	4.8	12.0	17.2	12.8	9.8	0.0	-2.6	-8.5	-15.4	I	6
	8	1919	-11.3	-13.2	-4.0	-0.4	4.0	12.8	15.4	18.6	9.8	1.0	-5.4	-9.2	-13.2	II	5
	9	1920	-10.6	-11.8	-5.4	2.0	6.0	12.6	20.0	17.8	14.0	4.0	-1.8	-7.1	-11.8	II	11
	10	1921	-9.3	-11.9	-5.6	-1.2	8.7	11.0	17.0	19.6	9.0	1.6	-6.0	-9.6	-11.9	II	5
	11	1922	-11.0	-8.3	-4.8	1.6	6.3	9.4	18.6	20.6	13.0	3.2	-5.4	-8.4	-11.0	I	²⁰ / ₃₁
	12	1923	-12.7	-10.2	-5.7	1.8	8.0	11.0	15.4	20.1	7.4	0.0	-2.8	-7.8	-12.7	I	2
	13	1924	-11.5	-10.0	-5.4	-2.6	5.5	11.5	20.6	19.4	8.5	0.7	-6.1	-9.0	-11.5	I	27
	14	1925	-9.8	-11.2	-8.2	-0.4	7.3	14.0	16.3	20.2	10.3	-0.2	-3.4	-9.0	-11.2	II	4
低極	Min.	-15.4	-13.2	-8.2	-2.6	4.0	9.4	15.4	12.8	7.4	-0.2	-6.1	-9.6	-15.4			
日	Date	6	5	6	5	4	1	³⁰ / ₉	22	29	23	25	26	6	I	1918	

咸 陽 Kanyô

大正	8	1919						...	15.8	8.0	-2.0	-9.3	-11.8				
	9	1920	-15.7	-14.4	-6.0	-1.5	4.1	6.1	18.0	12.4	12.9	3.0	0.7	-8.2	-15.7	I	23
	10	1921	-7.7	-10.7	-6.7	-1.4	6.2	7.0	13.5	19.5	8.1	0.9	-5.2	-8.8	-10.7	II	7
	11	1922	-13.7	-9.8	-7.7	-1.0	3.6	8.5	13.0	13.0	8.6	1.2	-9.7	-8.0	-13.7	I	5
	12	1923	-18.5	-11.0	-6.9	-1.5	5.6	9.1	13.5	19.7	10.3	0.7	-5.0	-10.4	-18.5	I	13
	13	1924	-14.7	-9.6	-5.9	-3.4	4.6	7.1	18.4	17.1	8.5	2.1	-9.7	-12.4	-14.7	I	27
	14	1925	-14.5	-13.1	-6.4	-2.1	6.3	8.5	14.5	18.0	8.4	4.2	-3.8	-13.5	-14.5	I	20
低極	Min.	-18.5	-14.4	-7.7	-3.4	3.6	6.1	13.0	12.4	8.0	-2.0	-9.7	-13.5	-18.5			
日	Date	18	11	2	5	⁵ / ₆	12	10	6	17	25	²² / ₂₅	31	18	I	1923	

昌 寧 Syônei

大正	3	1914						13.2	19.3	16.3	13.2	4.1	-5.2	-6.5			
	4	1915	-16.5	-10.1	-11.0	0.1	7.1	12.4	12.4	17.4	13.1	4.8	-2.1	-9.4	-16.5	I	13
	5	1916	-7.9	-7.6	-6.0	-2.8	7.2	13.0	17.6	17.6	11.4	4.6	-1.8	-9.7	-9.7	III	²³ / ₈
	6	1917	-15.3	-10.0	-7.4	3.3	7.4	11.2	17.4	17.4	11.7	4.4	-2.5	-13.9	-15.3	I	8
	7	1918	-12.7	-8.3	-3.4	2.0	7.1	13.7	12.2	18.1	11.4	1.0	-2.5	-8.1	-12.7	I	8

低 極 氣 溫

Absolute Min. Air Temperature

-307-

		一月	二月	三月	四月	五月	六月	七月	八月	九月	十月	十一月	十二月	極	月	日
		Jan.	Feb.	Mar.	April	May	June	July	Aug.	Sept.	Oct.	Nov.	Dec.	Min.	Month	Day
8	1919	-12.3	-14.2	-5.1	4.0	5.4	10.2	15.7	18.7	11.1	2.5	-6.5	-8.2	-14.2	II	5
9	1920	-11.5	-12.8	-5.1	3.0	9.3	13.0	20.1	19.4	11.9	6.0	0.0	-6.8	-12.8	II	11
10	1921	-8.2	-8.3	-5.9	0.5	9.6	10.1	13.2	19.4	12.5	3.5	-6.2	-8.7	-8.7	III	24
11	1922	-11.9	-8.7	-5.8	1.5	7.7	13.4	11.9	19.4	11.6	5.0	-5.1	-6.6	-11.9	I	20
12	1923	-15.2	-10.7	-6.1	1.4	9.1	11.1	15.7	22.0	9.6	3.6	-4.8	-10.7	-15.2	I	17,21
13	1924	-11.8	-9.9	-6.5	-2.0	6.5	11.3	13.5	18.6	11.7	0.5	-5.4	-8.5	-11.8	I	27
14	1925	-8.7	-10.2	-7.3	0.4	5.8	13.7	14.5	19.9	11.9	2.3	-2.3	-11.0	-11.0	III	31
低極	Min.	-16.5	-14.2	-11.0	-2.8	5.4	10.1	11.9	16.3	9.6	0.5	-6.5	-13.9	-16.5		
日	Date	13	5	1	6	3	2	7	30	28	25	25	27	13 I	1915	

蔚 山 Urusan

大正	7	1918						1.9	-3.6	-7.6			
8	1919	-10.7	-13.3	-3.0	1.6	5.2	10.6	16.0	19.5	11.1	5.1	-1.9	-8.2	-13.3	II	5
9	1920	-9.2	-12.2	-5.5	2.1	6.2	9.1	17.0	19.0	14.5	5.0	-1.5	-6.0	-12.2	II	11
10	1921	-7.4	-6.5	-4.0	-2.5	7.0	9.5	15.5	18.3	9.5	3.3	-3.0	-6.5	-7.4	I	9
11	1922	-10.0	-7.5	-4.0	1.7	5.5	11.1	17.5	20.0	11.6	4.7	-4.5	-6.0	-10.0	I	20
12	1923	-16.3	-9.2	-4.5	-1.4	6.7	9.1	15.5	21.0	9.1	3.2	-3.5	-9.7	-16.3	I	2
13	1924	-13.3	-8.2	-5.1	-1.5	6.1	10.8	16.0	18.7	11.7	2.0	-4.9	-7.1	-13.3	I	26
14	1925	-6.4	-9.7	-7.7	-1.5	8.1	9.1	15.0	...	13.0	3.1	-1.0	-10.6	-10.6	III	30
低極	Min.	-16.3	-13.3	-7.7	-2.5	5.2	9.1	15.0	18.3	9.1	1.9	-4.9	-10.6	-16.3		
日	Date	2	5	2	6	14	$\frac{1}{2}$ 8	14,15,16	18	28	$\frac{25}{26}$	30	30	2 I	1923	

陝 川 Kyôsen

大正	7	1918								
8	1919	0.4	5.6	13.5	14.4	18.0	9.6	1.2	-5.8	-11.8
9	1920	-11.4	-11.7	-6.0	2.2	6.3	11.7	20.0	17.8	10.7	3.7	-3.6	-10.6	-11.7	II	11
10	1921	-9.3	-12.0	-5.1	3.2	8.3	10.2	13.5	19.4	9.7	-2.9	-5.5	-11.4	-12.0	II	4
11	1922	-12.2	-10.2	-4.8	0.5	1.4	7.5	17.0	19.1	11.6	3.9	-5.8	-8.7	-12.2	I	$\frac{19}{31}$
12	1923	-21.3	-10.9	-6.6	0.2	8.2	11.8	16.0	21.0	6.5	4.0	1.0	-7.9	-21.3	I	18
13	1924	-15.3	-9.2	-6.6	-3.6	5.7	11.7	21.0	18.5	11.2	-0.2	-8.7	-8.8	-15.3	I	26
14	1925	-11.3	-12.0	9.5	10.0	14.0	19.5	15.0	3.5	-6.9	-14.5	-14.5	III	30
低極	Min.	-21.3	-12.0	-6.6	-3.6	1.4	7.5	13.5	17.8	6.5	-2.9	-8.7	-14.5	-21.3		
日	Date	18	$\frac{4}{3}$	$\frac{2}{5}$	5	5	21	4	5	28	17	22	30	18 I	1923	

居 昌 Kyosyô

大正	3	1914						...	18.1	13.0	9.5	-0.9	-8.0	-9.6		
4	1915	-19.3	-11.1	-9.7	-3.9	-0.8	11.5	13.0	13.6	9.0	-1.7	-5.1	-12.7	-19.3	I	13
5	1916	-10.0	-10.0	-11.4	-7.1	2.5	7.0	15.0	14.0	7.0	0.9	-6.0	-13.2	-13.2	III	26
6	1917	-16.3	-13.9	-10.7	-3.7	1.2	8.7	18.3	13.7	8.9	-1.3	-8.4	-15.3	-16.3	I	11
7	1918	-16.7	-13.8	-8.3	-0.2	2.9	8.2	15.3	16.4	5.7	-0.8	-5.1	-9.7	-16.7	I	5
8	1919	-14.2	-17.6	-3.9	-5.1	1.1	12.7	13.4	16.2	7.0	-1.3	-8.7	-12.4	-17.6	II	5
9	1920	-17.7	-13.7	-6.0	-0.5	1.1	10.0	18.2	18.0	11.2	2.5	-4.2	-12.6	-17.7	I	4
10	1921	-13.9	-14.5	-11.0	-6.9	1.9	7.7	17.3	19.2	7.0	-2.2	-10.4	-13.8	-14.5	II	4
11	1922	-17.4	-14.4	-10.0	-5.7	3.7	3.7	14.5	17.1	8.4	0.8	-9.5	-12.1	-17.4	I	20
12	1923	...	-16.8	-13.4	-4.3	3.6	5.1	13.0	20.0	6.1	0.5	-7.3	-16.0	
13	1924	-14.8	-11.3	-7.4	-7.4	0.0	10.1	20.0	17.0	9.1	-2.2	-8.3	-14.3	-14.8	I	27
14	1925	-18.3	-11.3	-8.3	-2.7	5.9	12.1	15.0	...	9.9	0.0	-2.7	-15.3	-18.3	I	31
低極	Min.	-19.3	-17.6	-13.4	-7.4	-0.8	3.7	13.0	13.0	5.7	-2.2	-10.4	-16.0	-19.3		
日	Date	13	5	1	4	4	1	$\frac{9}{17}$	26	19	$\frac{31}{25}$	26	29	13 I	1915	

慶 尙 北 道

達 西 面 Tassei-men

大正	6	1917			-0.9	3.7	7.2	16.7	15.5	8.2	-0.8	-7.8	-15.3			
7	1918	-15.4	-11.2	-5.4	-2.5	-0.6	...	-9.5	-15.4	I	21
8	1919	-13.5	-14.0	-5.2	0.5	4.0	9.5	15.1	10.2	8.6	-2.5	-8.6	-12.4	-14.0	II	5

低 極 氣 溫 Absolute Min. Air Temperature

		一月	二月	三月	四月	五月	六月	七月	八月	九月	十月	十一月	十二月	極	月	日
		Jan.	Feb.	Mar.	April	May	June	July	Aug.	Sept.	Oct.	Nov.	Dec.	Min.	Month	Day
9	1920	-17.4	...	-6.0	1.6	5.8	9.5	10.5	17.6	10.2	2.7	0.1	-8.6	-17.4	I	26
10	1921	-10.3	-13.7	-6.0	-0.5	6.4	5.2	17.0	19.1	7.0	0.3	-7.0	-10.0	-13.7	II	4
11	1922	-13.0	-13.5	-6.0	0.0	5.8	8.0	16.8	18.0	10.8	2.6	-6.5	-10.4	-13.5	II	1
12	1923	-21.8	-10.5	-6.9	0.5	6.1	10.5	12.0	20.8	7.2	2.3	-4.5	-12.5	-21.8	I	19
13	1924	-12.0	-11.2	-7.2	-3.2	4.3	10.1	20.4	17.5	9.5	0.8	-6.6	-9.6	-12.0	I	27
14	1925	-10.3	-12.8	-8.1	-1.2	4.1	12.1	12.9	19.8	10.2	0.1	-4.2	-12.5	-12.8	II	3
低極	Min.	-21.8	-14.0	-8.1	-3.2	3.7	5.2	10.5	10.2	7.0	-2.5	-8.6	-15.3	-21.8		
日	Date	19	5	3	$\frac{4}{6}$	1	3	17	22	28	25	25	27	19 I		1919

慶 州 Keisyû

大正	3	1914					11.7	19.0	13.5	10.0	0.6	-5.0	-8.2			
	4	1915	0.0	5.0	9.6	13.0	18.0	10.6	4.0	-3.0	-10.0
	5	1916	-8.0	-7.0	-6.0	-3.0	6.5	9.0	13.0	19.5	11.0	4.5	-3.2	-11.8	-11.8	III 26
	6	1917	-14.8	-8.5	-6.0	0.0	5.1	8.6	19.0	15.5	11.6	4.0	-5.5	-14.0	-14.8	I $\frac{7}{8}$
	7	1918	-14.0	-9.0	-4.0	0.5	5.1	12.5	11.6	17.0	8.1	5.1	-3.5	-12.0	-14.0	I 4
	8	1919	-13.2	-13.2	-3.0	-3.5	2.5	10.6	13.6	13.5	9.1	1.0	-4.6	-10.0	-13.2	I $\frac{3}{6}$
	9	1920	-9.5	-12.6	-4.6	2.0	7.0	7.0	16.5	13.7	14.8	5.1	...	-6.6	-12.6	II 11
	10	1921	-5.8	-9.6	-3.9	1.5	7.6	7.6	13.0	19.4	12.1	5.1	-6.6	-8.7	-9.6	II 7
	11	1922	-10.7	-10.6	-5.0	2.0	5.1	10.6	17.9	17.0	10.6	4.0	-3.4	-7.6	-10.7	I $\frac{20}{22}$
	12	1923	-16.2	-11.2	-6.0	-1.0	6.1	7.1	11.0	20.9	7.1	3.7	-4.0	-10.2	-16.2	I 2
	13	1924	-11.3	-9.3	-5.0	-1.6	6.1	10.1	20.9	18.9	9.1	1.5	-6.0	-7.4	-11.3	I 27
	14	1925	-13.2	-13.7	-5.5	0.0	6.1	10.1	13.5	19.1	10.6	1.1	-1.3	-11.9	-13.7	II 24
低極	Min.	-16.2	-13.7	-6.0	-3.5	2.5	7.0	11.0	13.5	7.1	0.6	-6.6	-14.0	-16.2		
日	Date	2	24	$\frac{1}{4}$	5	4	1	2	$\frac{30}{4}$	28	23	26	$\frac{27}{28}$	2 I		1923

永 川 Eisen

大正	8	1919						...	17.0	8.1	0.0	-6.7	-12.1			
	9	1920	-16.0	-14.0	-7.1	0.5	5.4	9.1	18.6	18.8	12.7	2.6	-2.8	-8.6	-16.0	I 23
	10	1921	-11.1	-10.4	-5.6	-0.4	6.8	5.3	16.4	19.1	8.5	2.6	-9.3	-9.8	-11.1	I 9
	11	1922	-12.5	-13.5	-6.7	1.9	4.6	8.8	16.5	17.0	10.7	1.6	-4.6	-10.6	-13.5	II 1
	12	1923	-19.2	-11.5	-7.3	-0.6	5.5	9.1	11.5	21.2	9.0	1.5	-5.6	-11.6	-19.2	I 19
	13	1924	-12.7	-11.4	-8.3	-0.5	4.4	10.3	14.5	18.7	10.7	-1.1	-7.1	-7.1	-12.7	I 27
	14	1925	-11.1	-13.5	-7.1	-1.0	5.1	11.1	13.0	19.2	9.2	1.0	-3.4	-12.1	-13.5	II $\frac{2}{3}$
低極	Min.	-19.2	-14.0	-8.3	-1.0	4.4	5.3	11.5	17.0	8.1	-1.1	-9.3	-12.1	-19.2		
日	Date	19	11	3	1	$\frac{6}{11}$	3	2	$\frac{20}{25}$	28	25	26	$\frac{20}{30}$	19 I		1923

浦 項 Hokô

大正	7	1918								
	8	1919	...	-14.0	-2.3	0.5	3.2	6.2	15.5	12.2	5.7	4.2	-1.5	-8.6
	9	1920	-10.0	-11.7	-7.1	3.1	5.2	6.2	12.1	13.5	11.1	0.5	0.0	-6.7	-11.7	II 11
	10	1921	-7.1	-11.2	-7.3	0.5	7.4	7.2	10.6	18.5	9.1	4.2	-3.0	-8.1	-11.2	II 23, 24, 25
	11	1922	-12.3	-10.7	-5.5	2.1	4.0	13.0	11.6	13.5	10.1	1.6	-3.5	-7.6	-12.3	I 22
	12	1923	-15.4	-11.2	-6.0	1.8	6.7	10.6	12.1	20.0	10.1	4.7	-2.5	-8.1	-15.4	I 2
	13	1924	-12.3	-9.2	-4.0	4.2	3.1	7.6	19.5	17.0	9.1	0.5	-4.5	-5.0	-12.3	I 27
	14	1925	-7.0	-9.5	...	1.5	9.5	10.0	12.0	19.0	9.5	0.8	-1.5	-12.0	-12.0	III 30
低極	Min.	-15.4	-14.0	-7.3	0.5	3.1	6.2	10.6	12.2	5.7	0.5	-4.5	-12.0	-15.4		
日	Date	2	4	4	$\frac{21}{10}$	13	$\frac{2}{1}$	1	5	4	$\frac{18}{21}$	14	30	2 I		1923

浦 項 Hokô (ミツワ農場)

大正	8	1919	-9.0	-14.0	-2.0	-1.0	3.6	10.8	12.6	15.1	10.8	2.8	-3.6	-6.3	-14.0	II 5
	9	1920	-10.8	-11.8	-5.4	1.6	6.8	7.8	16.7	17.4	11.1	5.8	-0.5	-5.8	-11.8	II 11
	10	1921	-6.5	-7.0	-5.8	1.1	7.2	9.8	15.8	18.5	10.0	5.0	-3.8	-6.8	-7.0	II 13
	11	1922	-9.9	-8.8	-4.2	1.2	5.0	13.5	16.3	13.0	11.1	4.6	-3.5	-9.0	-9.9	I 22
	12	1923	-18.5	-17.5	-10.0	0.5	5.5	8.5	13.7	13.0	7.5	3.5	-3.0	-12.5	-18.5	I 3
	13	1924	-13.5	-11.5	-6.5	-3.0	6.5	9.5	16.0	15.5	10.0	0.5	-4.0	-8.5	-13.5	I 27
	14	1925	-8.0	-10.0	-6.0	-1.5	8.0	12.2	12.5	19.0	12.0	2.5	-1.0	-10.6	-10.6	III 29
低極	Min.	-18.5	-17.5	-10.0	-3.0	3.6	7.3	12.5	15.1	7.5	0.5	-4.0	-12.5	-18.5		

低 極 氣 溫 Absolute Min. Air Temperature

		一月	二月	三月	四月	五月	六月	七月	八月	九月	十月	十一月	十二月	極	月	日
		Jan.	Feb.	Mar.	April	May	June	July	Aug	Sept.	Oct.	Nov.	Dec.	Min.	Month	D-y
日	Date	³ 27	26	1	4	4	1	14	²¹ 22	28	29	25	²⁹ ³⁰ 31	3 I		1923
		金 泉 Kinsen														
大正	5	1916	-8.8	-4.3	5.1	9.2	17.0	17.6	9.6	2.2	-5.0	-14.8		
	6	1917	-16.3	-11.7	-6.5	0.6	4.6	8.8	17.5	14.5	9.1	-0.6	-8.6	-14.2	-16.3	I 8
	7	1918	-13.3	-8.8	-4.5	0.1	5.6	11.1	15.5	16.5	6.6	-0.4	-5.5	-11.5	-13.3	I 26
	8	1919	-14.5	-14.0	-5.0	0.0	3.5	16.2	9.0	-1.0	-9.0	-11.8	-14.5	I 20
	9	1920	-15.5	-15.3	-6.5	0.4	6.9	11.8	19.0	17.0	11.8	3.0	-3.5	-13.0	-15.5	I 9
	10	1921	-14.2	-12.0	-6.0	-1.0	7.0
	11	1922	5.8	8.5	16.3	17.2	9.5	3.0	-6.5	-12.2
	12	1923	-19.5	-11.5	-7.1	1.0	7.0	8.5	15.0	21.0	8.4	-1.0	-6.0	-12.0	-19.5	I 18
	13	1924	-12.7	-11.0	-5.6	-3.0	5.7	11.8	21.5	17.5	9.5	-2.1	-6.5	-10.4	-12.7	I 27
	14	1925	-13.5	-14.0	-8.2	-2.3	6.4	11.6	12.2	20.8	9.3	3.5	-2.6	-13.2	-14.0	II ³ 4
低極	Min.	-19.5	-15.3	-8.8	-4.3	3.5	8.5	12.2	14.5	6.6	-2.1	-9.0	-14.8	-19.5		
日	Date	18	11	2	6	4	¹ 2	14	26	25	25	25	28	18 I		1923
		善 山 Zensan														
大正	4	1915							15.5	17.0	15.5	0.5	-3.3	-11.8		
	5	1916	-5.5	-7.4	-6.6	-2.3	7.3	10.5	18.5	13.5	10.1	4.1	-5.3	-14.2	-14.2	III 28
	6	1917	-18.0	-11.8	-7.9	0.6	4.1	9.4	18.0	16.9	10.0	0.9	-8.8	-16.4	-18.0	I 29
	7	1918	-13.0	-8.4	-4.0	2.1	6.6	11.6	18.0	18.4	9.7	-1.6	-4.0
	8	1919	-13.4	-13.7	-4.0	-0.1	3.5	13.8	17.1	16.7	9.7	2.6	-7.8	-11.5	-13.7	II 5
	9	1920	-15.8	-15.0	-5.3	1.2	7.6	12.7	20.2	18.3	13.4	4.1	-2.9	-8.2	-15.8	I 23
	10	1921	-10.1	-8.8	-4.9	-0.4	8.1	7.8	17.7	18.9	10.0	2.4	-8.0	-12.5	-12.5	III 23
	11	1922	-12.9	-11.9	-6.6	1.9	6.2	10.6	16.5	16.4	10.1	4.6	-6.0	-8.7	-12.9	I 20
	12	1923	-15.2	-11.7	-5.0	2.1	7.1	11.6	14.5	21.0	8.1	0.6	-5.5	-8.4	-15.2	I ¹⁷ ¹⁸ 19
	13	1924	-12.4	-9.9	-6.9	-2.8	5.6	11.6	21.5	18.5	9.9	-1.7	-4.5	-14.7	-14.7	III 17
	14	1925	-10.2	-12.2	-7.9	-1.4	7.1	11.1	13.0	20.3	10.5	3.1	-2.9	-12.4	-12.4	III 30
低極	Min.	-18.0	-15.0	-7.9	-2.8	3.5	7.8	13.0	13.5	8.1	-1.7	-8.8	-16.4	-18.0		
日	Date	29	11	⁶ 8	5	4	3	¹⁴ 15	7	29	25	23	27	29 I		1917
		盈 德 Eitoku														
大正	7	1918								
	8	1919	-12.2	-12.2	-1.8	-1.5	3.3	10.8	10.3	15.3	9.8	3.0	-1.9	-7.6	-12.2	I ² 5
	9	1920	-10.9	-9.0	-5.8	1.8	4.6	8.5	15.3	15.3	13.0	5.1	-0.2	-8.6	-10.9	I 15
	10	1921	-1.1	7.3	7.3	10.1	13.0	11.5	4.8	-1.5	-7.9
	11	1922	-11.7	-5.5	-5.0	3.6	9.1	10.7	17.7	17.0	12.2	0.9	-4.0	-11.7	-11.7	I ¹⁸ 31
	12	1923	-16.0	-11.2	-5.1	-0.5	3.6	9.3	11.6	19.5	9.5	5.1
	13	1924	-10.0	-9.0	-8.9	-2.0	4.1	10.6	18.5	17.0	9.6	1.1	-3.2	-11.5	-11.5	III 18
	14	1925	-8.7	-8.7	-5.0	0.2	5.6	8.2	12.5	19.3	15.6	3.2	-5.0	-12.2	-12.2	III 30
低極	Min.	-16.0	-12.2	-8.9	-2.0	3.3	7.3	10.1	13.0	9.5	0.9	-5.0	-12.2	-16.0		
日	Date	1	5	3	4	4	4	1	3	28	10	30	30	1 I		1923
		青 松 Seisyô														
大正	3	1914						...	17.6	11.8	3.9	-5.1	...	-11.6		
	4	1915	-21.5	-13.0	-12.9	-2.9	3.1	8.6	9.9	15.0	8.5	-2.1	-7.4	-14.1	-21.5	I 13
	5	1916	-10.9	-11.4	-11.9	-5.2	4.3	7.2	14.5	13.9	9.5	0.1	-8.2	-15.2	-15.2	III 27
	6	1917	-18.4	-15.0	-10.3	-1.6	2.2	9.4	16.4	14.4	6.5	-3.4	-8.5	-19.9	-19.9	III 27
	7	1918	-18.6	-13.8	-6.7	-1.9	4.1	7.1	9.6	10.1	5.9	-3.6	-11.4	-12.6	-18.6	I 8
	8	1919	-14.4	-15.8	-6.7	-1.1	0.6	10.0	10.1	10.1	5.1	-2.4	-8.9	-15.3	-15.8	II 5
	9	1920	-17.3	-18.3	-9.4	-1.1	2.6	6.6	16.1	12.6	11.0	2.7	-5.2	-11.4	-18.3	II 13
	10	1921	-12.9	-12.8	-7.9	-3.2	5.1	4.0	15.1	16.1	8.1	-2.7	-10.4	-13.8	-13.8	III 25
	11	1922	-17.8	-15.3	-9.9	-0.9	4.1	11.1	11.6	14.0	8.1	0.1	-9.4	-13.7	-17.8	I 31
	12	1923	-20.8	-11.1	-8.9	-2.4	3.6	6.6	11.0	19.0	4.0	-0.9	-7.2	-13.3	-20.8	I 18
	13	1924	-14.8	-13.0	-10.5	-3.3	2.2	6.6	18.0	16.0	7.1	-1.8	-8.2	-13.2	-14.8	I 27
	14	1925	-15.4	-17.0	-10.2	-4.2	5.1	8.4	11.1	18.5	7.1	-2.9	-5.7	-14.8	-17.0	II 2
低極	Min.	-21.5	-18.3	-12.9	-5.2	0.6	4.0	9.6	10.1	3.9	-5.1	-11.4	-19.9	-21.5		

低 極 氣 溫

Absolute Min. Air Temperature

		一月	二月	三月	四月	五月	六月	七月	八月	九月	十月	十一月	十二月	極	月	日
		Jan.	Feb.	Mar.	April	May	June	July	Aug.	Sept.	Oct.	Nov.	Dec.	Min.	Month	Day
	日 Date	13	13	1	6	5	3	5	15 ₅	28	23	24	27	13	I	1915
榮 州 Eisyû																
大正	3 1914						10.0	16.6	14.2	8.5	-1.5	-7.6	-10.8			
	4 1915	-20.0	-13.7	-13.0	-9.0	2.5	12.2	12.3	11.0	9.2	0.2	-7.1	-11.2	-20.0	I	13
	5 1916	-11.4	-10.2	-8.7	-5.0	4.7	9.0	16.0	13.0	11.1	0.1	-8.1	-16.3	-16.3	Ⅷ	27
	6 1917	-20.1	-16.4	-9.7	-0.7	4.2	6.5	17.9	15.2	7.4	0.0	-7.8	-19.5	-20.1	I	8
	7 1918	-20.0	-11.3	-5.0	-0.5	4.4	10.1	16.0	16.5	7.0	-2.9	-7.6	-12.2	-20.0	I	3
	8 1919	-15.6	-17.1	-5.0	-3.0	3.0	10.5	11.5	14.5	7.5	-1.5	-10.2	-14.6	-17.1	Ⅱ	5
	9 1920	-20.1	-17.6	-11.5	0.0	4.5	10.5	19.7	16.5	9.0	2.5	-10.5	-17.0	-20.1	I	23
	10 1921	-13.1	-11.7	-5.5	-3.0	6.5	5.0	11.5	14.5	9.0	-0.5	-5.5	-7.2	-13.1	I	15
	11 1922	-14.1	-10.2	-8.9	-2.0	4.6	8.3	14.5	15.0	9.0	2.0	-8.1	-14.1	-14.1	I	20 ₂₇
	12 1923	-21.5	-18.5	-7.6	0.0	5.0	10.0	12.5	17.0	6.0	2.3	-7.4	-17.1	-21.5	I	2,16
	13 1924	-19.0	-13.1	-12.2	-2.5	4.0	8.5	14.0	14.5	8.0	-1.5	-9.2	-11.7	-19.0	I	27
	14 1925	-16.0	-14.6	-10.2	-3.0	4.0	9.0	14.5	17.0	10.0	-2.0	-5.5	-14.1	-16.0	I	11
低極	Min.	-21.5	-18.5	-13.0	-9.0	2.5	5.0	11.5	11.0	6.0	-2.9	-10.5	-19.5	-21.5		
日	Date	16 ²	11	1	8	4	3	15 ₃	29	28	26	30	27	16 ²	I	1923

鬱 陵 島 Uturyô-tô																
大正	8 1919							...	20.0	15.0	11.0	4.5	0.2			
	9 1920	-3.5	4.0	7.6	9.9	19.5	19.2	15.0	9.8	5.0	-1.0
	10 1921	-2.5	-3.8	-5.0	1.6	8.1	8.6	16.5	19.7	12.5	6.9	0.5	-3.6	-5.0	Ⅲ	5
	11 1922	-5.9	-3.4	-2.3	3.5	5.0	12.8	17.0	19.5	12.5	8.6	-0.5	-1.9	-5.9	I	21
	12 1923	-11.3	-9.1	-4.3	1.2	8.4	11.1	16.2	22.5	12.5	6.0	0.1	-5.8	-11.3	I	2
	13 1924	-5.4	-6.7	-2.9	0.4	7.0	10.7	20.0	19.6	13.7	6.5	-0.7	-4.3	-6.7	Ⅱ	16
	14 1925	-4.0	-5.4	-2.5	1.2	8.7	11.7	15.4	20.0	13.2	8.1	3.9	-7.1	-7.1	Ⅷ	30
低極	Min.	-11.3	-9.1	-5.0	0.4	5.0	8.6	15.4	19.2	12.5	6.0	-0.7	-7.1	-11.3		
日	Date	2	26	5	4	4	4	14	28	30 ₃₀ ₂₉	20	10	30	2	I	1923

忠 清 南 道

論 山 Ronsan																
大正	4 1915							16.1	15.7	9.5	-2.4	-4.9	-8.1			
	5 1916	-8.1	-9.2	-7.8	...	1.6	9.7	18.2	17.5	7.8	3.2	-7.1	-15.4	-15.4	Ⅷ	26
	6 1917	-23.5	-12.9	-7.3	-1.0	1.5	11.1	19.5	11.6	10.6	0.2	...	-19.5	-23.5	I	8 ₁₁
	7 1918	-20.0	-9.2	-4.3	-1.3	5.1	10.6	17.0	14.0	9.3	-2.0	-3.5	-11.3	-20.0	I	9
	8 1919	-18.0	-15.4	-5.1	-2.8	3.9	11.8	15.2	16.3	8.6	0.0	-5.6	-12.4	-18.0	I	21
	9 1920	-18.6	-16.7	-7.1	0.0	4.3	11.3	18.0	18.0	10.1	2.0	-2.0	-9.4	-18.6	I	23
	10 1921	-10.3	-7.2	-6.7	-3.1	6.5	8.8	14.0	13.5	9.1	0.3	-4.6	-9.2	-10.3	I	10
	11 1922	-14.0	-11.0	...	-2.0	5.1	8.3	17.5	15.0	7.6	1.5	-9.8	-10.4	-14.0	I	20 ₂₃
	12 1923	-19.7	-11.6	-6.7	0.4	4.6	10.1	14.0	20.2	4.7	-0.7	-7.4	-13.4	-19.7	I	17
	13 1924	-16.2	-12.1	-8.1	-3.1	5.0	10.0	17.0	16.0	8.0	-3.5	-7.5	-17.0	-17.0	Ⅷ	12
	14 1925	-16.0	-17.0	-7.0	-4.0	8.0	13.2	16.0	16.5	8.2	-0.7	-2.2	-13.5	-17.0	Ⅱ	2
低極	Min.	-23.5	-17.0	-8.1	-4.0	1.5	8.3	14.0	11.6	4.7	-3.5	-9.8	-19.5	-23.5		
日	Date	11 ⁸	2	3	3	2	1	24 ₁₂	10	28	25	27	26	11 ⁸	I	1917

大 田 Taiden																
大正	6 1917	-25.5	-16.5	-9.5	-1.0	3.0	10.0	18.5	17.5	8.6	-1.2	-7.5	-14.5	-25.5	I	8
	7 1918	-22.0	-11.5	-5.0	0.0	4.5	10.0	17.5	18.0	7.0	0.1	-5.5	-11.0	-22.0	I	8
	8 1919	-16.0	-16.0	-5.5	-2.0	2.0	14.5	15.0	15.5	8.5	-2.0	-9.5	-16.0	-16.0	I	4 ₃₉
	9 1920	-19.5	-15.5	-7.0	-1.5	3.0	10.0	16.0	18.5	8.5	1.5	-4.5	-9.5	-19.5	I	25
	10 1921	-13.0	-10.0	-6.5	-1.5	5.0	8.0	16.5	19.0	9.0	-1.0	-9.5	-11.0	-13.0	I	12
	11 1922	-17.0	-14.0	-7.5	-3.0	5.0	8.5	18.0	20.0	7.2	0.7	-9.0	-14.0	-17.0	I	13 ₂₃
	12 1923	-22.9	-12.9	-6.3	-1.7	5.0	8.5	14.0	20.1	4.0	-0.5	-8.0	-15.0	-22.9	I	17
	13 1924	-15.2	-13.5	-8.7	-4.1	5.4	10.5	21.0	16.4	6.5	-4.8	-7.0	-16.0	-16.0	Ⅷ	12
	14 1925	-12.6	-15.0	-8.2	-3.6	4.9	11.5	15.5	18.5	6.0	-2.8	-5.1	-16.5	-16.5	Ⅷ	31

低 極 氣 溫

Absolute Min. Air Temperature

		一月	二月	三月	四月	五月	六月	七月	八月	九月	十月	十一月	十二月	極	月	日
		Jan.	Feb.	Mar.	April	May	June	July	Aug.	Sept.	Oct.	Nov.	Dec.	Min.	Month	Day
低極	Min.	-25.5	-16.5	-9.5	-4.1	2.0	8.0	14.0	15.5	4.0	-4.8	-9.5	-16.5	-25.5		
日	Date	8	14	⁶ / ₇ / ₁₂	5	4	3	8	18	28	25	²⁵ / ₂₆	31	8	I	1917
保 寧 Honei																
大正	8	1919						...	15.0	9.6	3.3	-4.6	-12.0			
	9	1920	-13.3	-13.9	-7.0	0.6	5.9	9.1	18.0	19.5	10.1	5.6	-5.1	-7.3	-13.9	II 11
	10	1921	-8.5	...	-5.2	-2.1	5.0	10.1	17.0	12.5	10.6	2.6	-7.5	-12.1	-12.1	III 16
	11	1922	-9.8	-10.6	-10.1	0.5	4.0	11.1	18.0	20.0	9.1	3.1	-6.7	-7.2	-10.6	II 26
	12	1923	-15.3	-10.8	-5.7	-1.0	6.5	8.6	16.0	21.5	11.0	2.6	-6.2	-11.8	-15.3	I ⁴ / ₁₇
	13	1924	-14.8	-13.8	-7.8	-1.8	5.6	12.1	19.5	16.0	9.6	1.0	-5.2
	14	1925	-8.5	-10.8	-6.9	-4.2	6.1	12.4	17.4	19.0	9.1	0.6	0.5	-13.5	-13.5	III 30
低極	Min.	-15.3	-13.9	-10.1	-4.2	4.0	8.6	16.0	12.5	9.1	0.6	-7.5	-13.5	-15.3		
日	Date	4,17	11	20	5	6	2,3,4	2	15	²⁹ / ₂₁	22	21	30	⁴ / ₁₇	I	1923
公 州 Kôsyû																
大正	2	1913							14.3	14.0	6.5	-1.1	-6.2	-12.5		
	3	1914	-18.3	-11.1	-5.5	0.0	5.5	10.9	18.5	18.8	8.5	1.6	-5.4	-9.6	-18.3	I 8
	4	1915	-21.3	-12.9	-13.0	-3.1	2.5	12.7	12.9	14.5	8.7	-3.5	-6.6	-13.4	-21.3	I 13
	5	1916	-11.5	-9.3	-8.2	-4.6	3.0	9.7	18.0	15.4	6.4	2.0	-8.7	-18.4	-18.4	III 27
	6	1917	-23.6	-17.7	-7.7	-0.7	2.3	7.7	19.0	16.2	10.0	-0.4	-7.3	-21.7	-23.6	I 10
	7	1918	-19.9	-11.3	-8.4	0.5	4.3	9.5	16.3	16.1	7.6	-3.0	-5.3	-13.0	-19.9	I 9
	8	1919	-17.8	-17.4	-6.5	-2.7	3.6	11.3	16.2	14.0	8.3	-1.3	-8.8	-18.6	-18.6	III 30
	9	1920	-21.2	-15.6	-6.8	-1.0	4.6	8.6	19.7	17.0	9.2	3.1	-3.8	-9.8	-21.2	I 23
	10	1921	-12.4	-10.6	-5.6	-1.3	5.5	8.5	16.6	19.0	9.6	-0.3	-9.1	-11.3	-12.4	I 12
	11	1922	-15.9	-12.8	-8.9	-1.6	4.9	10.4	18.2	17.8	7.4	0.5	-7.4	-13.7	-15.9	I 20
	12	1923	-24.6	-12.3	-7.8	-1.7	5.9	8.3	15.3	20.7	4.7	0.2	-7.6	-14.2	-24.6	I 17
	13	1924	-14.3	-14.1	-9.0	-4.0	6.4	10.3	20.3	16.3	7.6	-3.7	-7.4	-15.1	-15.1	III 11
	14	1925	-11.2	-14.1	-7.8	-3.5	5.7	10.9	15.3	18.8	7.3	-2.3	-4.0	-19.5	-19.5	III 30
低極	Min.	-24.6	-17.7	-13.0	-4.6	2.3	7.7	12.9	14.0	4.7	-3.7	-8.8	-21.7	-24.6		
日	Date	17	2	1	6	2	5	1	³¹ / ₁₈	28	25	25	27	17	I	1923
洪 州 Kôsyû																
大正	7	1918						6.2	-3.4	-6.4	-12.2			
	8	1919	-17.3	-17.8	-6.2	-2.6	2.6	11.1	16.5	17.0	5.1	4.1	-7.9	-11.2	-17.8	II 5
	9	1920	-14.9	-14.9	-8.8	-1.1	6.6	9.6	19.0	16.0	9.1	3.1	-3.1	-9.8	-14.9	I ¹⁶ / ₁₁
	10	1921	-12.2	-12.0	-6.8	-0.6	5.1	9.1	16.5	17.0	9.1	1.4	-8.4	-11.6	-12.2	I 9
	11	1922	-14.0	-11.0	-9.1	-1.9	4.6	9.6	18.5	19.5	6.1	-0.5	-7.2	-11.5	-14.0	I 19
	12	1923	-17.0	-11.5	-7.2	-2.1	5.6	8.1	15.5	18.0	5.1	-0.5	-7.6	-13.6	-17.0	I 17
	13	1924	-15.1	-14.6	-9.1	-5.5	6.5	9.5	19.0	15.0	9.5	-3.0	-8.5	-15.0	-15.1	I 26
	14	1925	-17.0	-14.1	-7.5	-1.0	7.0	10.0	16.0	16.5	6.0	-2.0	-4.5	-13.0	-17.0	I ¹ / ₂
低極	Min.	-17.3	-17.8	-9.1	-5.5	2.6	8.1	15.5	15.0	5.1	-3.4	-8.5	-15.0	-17.8		
日	Date	4	5	² / ₃	5	4	1,4	1	30	²⁹ / ₂₈	25	25	12	5	II	1919
成 歡 Seikwan																
大正	5	1916	-11.0	-8.5	-8.6	-3.7	5.6	10.1	16.4	17.5	6.7	1.8	-8.5	-17.7	-17.7	III 26
	6	1917	-21.5	-15.7	-13.8	-0.4	3.0	9.4	18.5	17.5	10.3	0.4	-6.3	-20.0	-21.5	I ²¹ / ₂₂
	7	1918	-18.0	-11.4	-5.2	0.4	5.5	10.9	15.8	17.5	8.9	-3.6	-4.6	-12.7	-18.0	I 8
	8	1919	-16.0	-17.3	-5.6	-2.7	3.6	13.3	16.0	15.8	9.8	-1.6	-9.1	-19.5	-19.5	III 30
	9	1920	-19.8	-19.0	-6.3	0.4	8.3	11.0	20.2	18.4	10.4	4.3	-4.0	-12.4	-19.8	I 4
	10	1921	-13.8	-10.8	-8.4	-1.2	6.3	8.8	16.5	17.2	10.8	0.5	-8.8	-11.4	-13.8	I 12
	11	1922	-17.0	-1.1	3.6	7.4	17.0	16.1	6.4	...	-9.7	-10.4	-17.0	I 20
	12	1923	-19.4	-12.1	-9.5	0.3	6.3	11.3	16.1	18.4	7.4	2.1	...	-14.3	-19.4	I 9
	13	1924	-19.4	-11.3	-8.4	-2.4	8.0	10.4	19.1	15.4	8.4	-4.0	-11.3	-15.8	-19.4	I 25
	14	1925	-13.8	-13.0	-8.8	-3.2	5.8	11.0	14.8	18.4	8.2	-2.7	-5.1	-15.8	-15.8	III 31
低極	Min.	-21.5	-19.0	-13.8	-3.7	3.0	7.4	14.8	15.4	6.4	-4.0	-11.3	-20.0	-21.5		
日	Date	²¹ / ₂₂	11	1	2	2	5	15	²⁹ / ₃₀	29	22	10	23	²¹ / ₂₂	I	1917

低 極 氣 溫

Absolute Min. Air Temperature

		一月	二月	三月	四月	五月	六月	七月	八月	九月	十月	十一月	十二月	極	月	日
		Jan.	Feb.	Mar.	April	May	June	July	Aug.	Sept.	Oct.	Nov.	Dec.	Min.	Month	Day
溫 泉 里 Onsen-ri																
大正	7	1918						-4.5	-9.2	-13.4			
	8	1919	-16.0	-18.5	-5.4	-4.1	2.0	13.5	16.5	13.4	7.7	-1.5	-8.9	-15.1	II	5
	9	1920	-21.3	-17.3	-6.5	-1.0	4.2	9.2	19.3	18.2	8.4	0.5	-4.8	-17.8	I	³ / ₄
	10	1921	-20.1	-13.5	-8.2	-2.5	4.6	8.5	15.2	12.2	7.5	-1.2	-9.0	-11.0	I	12
	11	1922	-17.2	-12.2	-8.1	-2.2	4.1	9.5	16.8	18.5	7.5	0.2	-9.5	-12.5	I	31
	12	1923	-18.5	-15.1	-12.0	-2.0	2.6	10.0	11.4	20.5	7.1	2.0	-10.1	-15.5	I	1
	13	1924	-17.3	-12.8	-8.8	-3.9	6.1	8.8	18.5	16.5	7.1	-4.5	-7.5	-18.6	III	11
	14	1925	-12.6	-15.5	-11.5	-5.5	5.1	10.5	15.0	17.0	7.0	-2.0	-5.4	-14.2	II	¹ / ₂
低極	Min.	-21.3	-18.5	-12.0	-5.5	2.0	8.5	11.4	12.2	7.0	-4.5	-10.1	-18.6	-21.3		
日	Date	³ / ₄	5	4	6	1	2	9	27	21	²⁵ / ₂₅	30	11	³ / ₄	I	1920

瑞 山 Zuisan																
大正	4	1915						15.0	15.8	10.7	0.5	-2.5	-10.5			
	5	1916	-9.1	-8.5	-6.8	-2.3	2.3	8.6	17.0	17.3	8.1	3.1	-6.5	-17.6	III	26
	6	1917	-14.9	-13.3	-8.8	-1.2	2.0	9.9	18.0	13.0	12.6	5.1	-4.0	-16.6	III	27
	7	1918	-15.1	-6.8	-4.8	1.0	4.7	10.3	15.8	18.7	9.6	0.4	-3.8	-10.3	I	8
	8	1919	-14.7	-13.7	-5.3	-0.4	4.4	12.0	16.5	15.0	9.7	2.7	-6.0	-13.8	I	4
	9	1920	-14.7	-15.7	-6.5	-3.2	7.4	9.5	19.0	17.5	10.8	5.2	-0.6	-9.4	II	11
	10	1921	-11.9	-9.7	-9.3	0.5	4.2	7.5	14.8	16.0	8.4	1.6	-9.0	-9.9	I	13
	11	1922	-15.2	-10.1	-8.9	-2.0	3.4	10.1	15.0	20.0	6.1	3.0	-7.0	-8.1	I	¹⁹ / ₂₀
	12	1923	-15.2	-12.1	-5.0	-4.1	2.6	4.7	15.5	20.5	10.1	3.7	-7.4	-11.1	I	1
	13	1924	-14.7	-10.7	-7.6	-2.0	8.1	7.2	18.0	16.2	9.4	-2.5	-5.0	-9.6	I	28
	14	1925	-9.1	-12.1	-7.4	0.1	6.2	10.3	...	17.5	9.5	2.1	0.5	-13.4	III	31
低極	Min.	-15.2	-15.7	-9.3	-4.1	2.0	4.7	14.8	13.0	6.1	-2.5	-9.0	-17.6	-17.6		
日	Date	¹⁹ / ₂₀	11	3	8	2	2	1	21	29	27	26	26	26	III	1916

唐 津 Tôsin																	
大正	8	1919						...	13.7	7.3	1.1	-7.2	-17.5				
	9	1920	-20.5	-16.5	-7.2	-0.3	5.4	9.7	18.2	17.6	10.6	2.7	-3.9	-9.9	-20.5	I	23
	10	1921	-12.5	-12.0	-5.9	-2.0	5.0	8.1	16.2	17.2	9.3	1.3	-8.0	-14.4	-14.4	III	26
	11	1922	-15.9	-14.6	-8.7	-1.8	5.3	9.3	17.0	19.4	7.2	1.0	-7.1	-14.7	-15.9	I	²⁹ / ₃₁
	12	1923	-19.9	-11.8	5.1	10.3	15.5	20.0	5.0	1.5	-6.2	-13.5	-19.9	I	10
	13	1924	-13.1	-10.4	-8.0	-2.0	5.5	10.0	18.5	16.4	8.4	1.7	-4.5	-9.6	-13.1	I	28
	14	1925	-9.5	-13.4	-6.0	-1.2	5.5	11.8	16.3	18.8	7.6	-0.5	-0.5	-14.3	-14.3	III	30
低極	Min.	-20.5	-16.5	-8.7	-2.0	5.0	8.1	15.5	13.7	5.0	-0.5	-8.0	-17.5	-20.5			
日	Date	23	11	25	⁹ / ₄	15	3	¹ / ₈	18	28	²² / ₂₄	26	31	23	I	1920	

忠 清 北 道

永 同 Eidô																	
大正	8	1919									
	9	1920	1.7	3.6	7.6	19.0	16.7	11.4	1.8	-10.1	-14.3
	10	1921	-18.3	-14.8	-8.9	-2.5	3.5	7.5	17.1	17.9	5.2	-1.8	-6.2	-13.2	-18.3	I	14
	11	1922	-15.5	-15.5	-10.0	-2.7	3.1	7.6	17.0	18.5	8.1	2.5	-9.3	-13.8	-15.5	I	¹⁹ / ₁
	12	1923	-20.0	-15.0	-8.1	-2.0	7.1	10.1	15.9	20.5	7.1	0.0	-7.6	-15.0	-20.0	I	17
	13	1924	-19.6	-15.0	-9.0	-4.6	5.1	8.5	14.0	15.8	7.1	-5.6	-7.1	-15.0	-19.6	I	27
	14	1925	-13.9	-16.5	-9.4	0.1	3.8	11.1	14.5	19.1	12.1	-4.3	-5.1	-16.0	-16.5	III	1
低極	Min.	-20.0	-16.5	-10.0	-4.6	3.1	7.5	14.0	15.8	5.2	-5.6	-10.1	-16.0	-20.0			
日	Date	17	1	2	5	5	3	1	30	22	30	30	31	17	I	1923	

報 恩 Hôon																	
大正	7	1918									
	8	1919	...	-19.5	-7.3	-3.7	-0.8	10.6	11.5	12.5	5.0	-2.4	-12.0	-20.5

低 極 氣 溫

Absolute Min. Air Temperature

		一月	二月	三月	四月	五月	六月	七月	八月	九月	十月	十一月	十二月	極	月	日
		Jan.	Feb.	Mar.	April	May	June	July	Aug.	Sept.	Oct.	Nov.	Dec.	Min.	Month	Day
9	1920	-25.0	-18.0	-14.6	-3.4	2.4	8.1	16.1	13.9	7.0	-0.1	-7.1	-15.7	-27.5	I	2
10	1921	-12.4	-15.1	-10.3	-0.7	0.5	7.6	16.0	17.6	7.8	0.2	-6.7	-10.5	-15.1	II	20
11	1922	-13.1	-13.7	-13.4	1.9	4.9	9.4	12.5	15.8	7.5	0.2	-9.0	-13.9	-13.9	III	16
12	1923	-20.0	-19.9	-10.1	-6.2	3.9	-2.0	-8.6	-12.5	-20.0	I	17
13	1924	-20.5	-12.1	-7.6	-3.6	5.2	10.0	15.0	16.3	6.8	-4.7	-9.8	-17.8	-20.5	I	26
14	1925	-15.0	-14.7	-11.1	-3.5	3.0	10.2	13.0	17.9	12.0	-3.0	-5.0	-14.7	-15.0	I	11
低極	Min.	-25.0	-19.9	-14.6	-6.2	-0.8	7.6	11.5	12.5	3.9	-4.7	-12.0	-20.5	-25.0		
日	Date	23	10	4	16	4	2	9	18	23	25	26	20	23 I		1920

清 州 Seisyû

大正	2	1913						12.0	14.0	6.0	-0.8	-7.0	-15.0			
	3	1914	-15.0	-10.5	-5.4	-1.0	5.0	11.5	18.0	18.0	7.0	0.6	-8.4	-12.5	-15.0	I 8
	4	1915	-21.5	-14.0	-13.0	-4.2	1.5	11.5	12.0	15.5	7.8	-3.6	-7.0	-14.0	-21.5	I 13
	5	1916	-10.0	-10.0	-8.4	-5.0	3.0	7.3	16.5	14.0	6.0	0.8	-8.5	-21.3	-21.3	III 26
	6	1917	-21.7	-20.0	-8.5	-3.3	1.5	6.0	18.4	14.4	7.6	-1.0	-7.5	-19.0	-21.7	I 24
	7	1918	-22.5	-12.2	-4.5	-0.3	4.5	10.0	17.0	17.0	7.0	-3.5	-5.5	-12.0	-22.5	I 8
	8	1919	-15.0	-16.7	-6.0	-3.9	3.0	13.5	14.2	14.9	7.5	-0.7	-9.8	-17.3	-17.3	III 30
	9	1920	-23.0	-15.8	-7.0	-1.3	4.9	10.4	19.5	17.0	8.0	1.6	-5.0	-11.4	-23.0	I 23
	10	1921	-13.6	-13.3	-5.8	-1.4	4.8	6.1	15.5	17.0	8.5	0.0	-9.4	-11.2	-13.6	I 12
	11	1922	-17.0	-14.6	-11.6	-1.2	5.2	4.6	14.2	17.0	6.8	0.8	-10.0	-13.4	-17.0	I 19
	12	1923	-28.0	-14.1	-6.3	-1.1	6.2	8.9	11.5	20.7	4.1	-0.6	-8.4	-15.2	-28.0	I 17
	13	1924	-19.0	-15.0	-7.4	-4.0	2.0	10.0	18.9	16.0	6.5	-4.1	-3.5	-16.0	-19.0	I 27
	14	1925	-12.4	-14.2	-7.5	-3.6	5.5	8.6	13.0	18.9	7.0	-3.0	-4.5	-13.8	-14.2	II 2
低極	Min.	-28.0	-20.0	-13.0	-5.0	1.5	4.6	11.5	14.0	4.1	-4.1	-10.0	-21.3	-28.0		
日	Date	17	2	1	2.6	2	2	2	23	23	25	27	26	17 I		1923

鎮 川 Tinsen

大正	4	1915						13.4	15.5	8.2	-1.2	-6.8	-13.6			
	5	1916	-10.9	-18.1	-16.5	-5.4	2.4	9.5	15.8	11.3	6.1	0.5	-6.2	-17.0	-17.0	III 26
	6	1917	-22.4	-20.5	...	-4.1	1.2	7.6	18.7	17.1	9.9	-1.2	-8.2	-19.6	-22.4	I 24
	7	1918	-22.7	-12.4	-4.9	0.2	3.0	9.7	16.6	16.3	8.3	-4.0	-5.9	-12.1	-22.7	I 8
	8	1919	-15.0	-16.8	-5.1	-2.5	0.5	8.6	13.0	12.1	9.9	-1.8	-3.9	-20.4	-20.4	III 30
	9	1920	-22.9	-16.6	-5.2	0.2	5.4	5.1	11.1	19.9	4.1	-2.6	-10.4	-22.5	-22.9	I 3
	10	1921	-21.4	-19.4	-6.4	-2.3	1.9	4.9	10.6	12.9	4.1	-5.2	-10.9	-16.5	-21.4	I 1
	11	1922	-23.9	-21.4	-11.3	1.0	0.5	5.1	12.5	11.6	11.6	1.5	-13.2	-13.3	-23.9	I 20
	12	1923	-25.4	-18.9	-9.2	1.1	4.5	7.6	14.9	15.7	4.1	3.1	-12.9	-11.4	-25.4	I 17
	13	1924	-18.4	-14.6	-8.9	-4.1	6.1	10.1	20.4	17.0	7.8	-4.4	-8.8	-19.4	-19.4	III 11
	14	1925	-13.0	-14.4	-9.3	-3.1	5.2	10.1	13.5	17.7	9.6	-4.5	-5.2	-14.6	-14.6	III 30
低極	Min.	-25.4	-21.4	-16.5	-5.4	0.5	4.9	10.6	11.3	4.1	-5.2	-13.2	-22.5	-25.4		
日	Date	17	1	1	4	25	7	2	21	27	30	23	30	17 I		1923

丹 陽 Tanyô

大正	7	1918						-3.3	-5.9	-12.5			
	8	1919	-15.8	-17.8	-5.2	-0.3	2.0	12.0	12.5	11.6	8.3	0.1	-9.7	-17.5	-17.8	II 5
	9	1920	-23.4	-20.2	-8.3	1.0	6.1	11.2	18.9	16.4	9.1	1.7	-5.1	-13.3	-23.4	I 15
	10	1921	-13.9	-13.3	-6.3	-1.4	5.4	5.5	14.8	16.8	5.5	-0.5	-10.0	-13.2	-13.9	I 13
	11	1922	-16.5	-14.6	-8.8	-0.3	4.7	8.5	14.7	15.4	8.8	0.7	-10.2	-15.0	-16.5	I 31
	12	1923	-26.3	-17.0	-8.8	-1.5	4.1	9.7	9.3	18.0	8.8	-0.8	-8.7	-15.1	-26.3	I 18
	13	1924	-22.9	-15.6	-8.5	-4.2	5.3	9.0	18.2	14.0	2.0	-5.7	-13.4	-15.7	-22.9	I 26
	14	1925	-19.4	-14.4	...	-0.8	5.7	10.1	14.6	17.5	7.7	-4.9	-5.6	-20.4	-20.4	III 24
低極	Min.	-26.3	-20.2	-8.8	-4.2	2.0	5.5	9.3	11.6	2.0	-5.7	-13.4	-20.4	-26.3		
日	Date	18	10	2	5	5	3	17	5	30	26	30	24	18 I		1923

忠 州 Tyûsyû

大正	6	1917	-26.4	-19.9	-10.9	-2.0	1.5	5.5	16.9	15.1	7.3	-2.6	-9.5	-21.5	-26.4	I 20
	7	1918	-23.2	-13.8	-6.1	-1.0	2.9	8.4	15.4	15.9	5.4	-5.0	-6.4	-12.9	-23.2	I 8
	8	1919	-17.9	-20.9	-7.4	-2.5	0.5	11.9	12.4	14.9	7.4	-2.0	-12.6	-19.5	-20.9	II 5

低 極 氣 溫

Absolute Min. Air Temperature

		一月	二月	三月	四月	五月	六月	七月	八月	九月	十月	十一月	十二月	極	月	日
		Jan.	Feb.	Mar.	April	May	June	July	Aug.	Sept.	Oct.	Nov.	Dec.	Min.	Month	Day
9	1920	-24.0	-17.5	-8.0	-1.0	4.9	10.9	18.5	17.5	9.3	1.4	-5.4	-16.5	-24.0	I	23
10	1921	-15.6	-12.0	-7.5	-1.4	5.4	6.9	16.1	15.9	8.0	-0.1	-10.0	-13.0	-15.6	I	12
11	1922	-21.0	-17.5	-4.6	-1.1	5.4	9.9	17.0	20.5	8.0	-0.1	-9.0	-16.2	-21.0	I	20
12	1923	-27.2	-18.5	-15.0	-1.6	1.9	7.9	14.1	21.5	4.9	-4.0	-12.0	-17.5	-27.2	I	3
13	1924	-21.0	-16.0	-8.5	-4.4	7.1	9.9	20.0	11.4	6.4	-4.6	-12.0	-16.0	-21.0	I	26
14	1925	-16.5	-15.0	-11.5	-3.6	1.4	8.6	13.0	18.0	8.4	-3.8	-6.5	-19.9	-19.9	Ⅲ	24
低極	Min.	-27.2	-20.9	-15.0	-4.4	0.5	5.5	12.4	11.4	4.9	-5.0	-12.6	-21.5	-27.2		
日	Date	3	5	1	5	4	5	2	31	28	25	24	27	3 I		1923

堤 川 Teisen

大正	3	1914					10.1	18.0	19.0	11.6	5.5	-4.7	-15.4			
	4	1915	-22.8	-19.3	-9.8	-1.6	7.3	9.0	16.1	14.1	9.8	-2.5	-5.5	-10.6	-22.8	I 14
	5	1916	-6.9	8.6	10.9	12.8	...	9.1	0.0	-9.8	-19.5
	6	1917	-25.0	-21.9	-10.5	-2.0	0.3	6.6	17.6	14.8	8.1	0.5	-9.6	-22.0	-25.0	I 24
	7	1918	-25.5	-15.6	-7.4	-1.1	1.1	9.0	15.0	16.0
	8	1919	7.5	..	18.0	18.0	6.0	-5.5	-11.5	-24.4
	9	1920	-26.9	-21.1	-13.4	-2.0	3.3	9.1	18.0	12.0	7.1	-1.5	-9.6	-14.4	-26.9	I 4
	10	1921	-15.1	-12.5	-9.1	-2.5	4.1	5.1	22.0	16.5	11.0	-0.5	-8.1	-11.1	-15.1	I ¹² / ₁₃ / ₁₄
	11	1922	-13.0	-10.6	-6.2	0.5	4.6	8.5	17.0	17.5	7.1	-1.5	...	-22.0	-22.0	Ⅲ 16
	12	1923	-28.0	-23.5	-12.5	-4.6	3.5	8.0	12.0	18.0	5.5	-3.0	-11.5	-17.5	-28.0	I 17
	13	1924	-22.5	-19.0	-13.5	-6.0	4.4	7.2	17.0	14.0	5.3	-5.5	-13.5	-21.0	-22.5	I 26
	14	1925	-23.0	-20.0	-12.1	-7.0	6.2	8.0	13.3	17.0	9.0	-4.0	-5.0	-18.5	-23.0	I 6
低極	Min.	-28.0	-23.5	-13.5	-7.0	0.3	5.1	12.0	12.0	5.3	-5.5	-13.5	-24.4	-28.0		
日	Date	17	6	7	6	2	3	1	18	30	³¹ / _{25,26}	27	30	17 I		1923

京 畿 道

振 威 Sin-i

大正	8	1919						...	18.0	8.5	0.8	0.0	...			
	9	1920	-21.5	-16.5	-5.5	0.5	9.5	11.0	19.5	18.0	9.0	2.0	-4.0	-20.0	-21.5	I 4
	10	1921	-14.7	-13.5	-5.0	-3.5	6.5	9.5	18.0	12.0	10.5	-0.5	-8.5	-11.5	-14.7	I 21
	11	1922	-17.5	-14.5	-7.0	-1.0	5.0	11.0	17.0	18.5	6.0	1.0	-6.5	-17.5	-17.5	I ^{1,2} / _{4,5,6} / ₃₀
	12	1923	-21.0	-13.0	-7.0	-0.5	7.5	...	16.0	21.0	9.5	1.5	-10.0	-15.0	-21.0	I 1
	13	1924	-17.0	-12.0	-8.0	-2.0	8.0	10.0	21.0	15.0	7.0	-1.0	-11.5	-17.0	-17.0	I ^{26,27} / ₁₂
	14	1925	-18.0	-14.5	-10.0	-1.0	7.0	10.0	15.0	18.0	8.5	-2.0	-4.0	-16.0	-18.0	I 4
低極	Min.	-21.5	-16.5	-10.0	-3.5	5.0	9.5	15.0	12.0	6.0	-2.0	-11.5	-20.0	-21.5		
日	Date	4	11	7	1	10	2	14	29	30	22	25	26	4 I		1920

水 原 Suigen

明治	41	1908					10.0	14.1	17.0	8.3	-0.2	-8.4	-12.9			
	42	1909	-13.2	-13.5	-8.4	-3.5	4.7	10.2	13.8	19.7	10.2	-1.5	-7.5	-16.8	-16.8	Ⅲ 26
	43	1910	-20.0	-19.0	-12.4	-2.2	4.1	12.6	15.7	15.7	9.4	0.3	-8.1	-16.0	-20.0	I 31
	44	1911	-20.3	-10.4	-6.2	0.3	5.6	10.8	16.5	17.3	13.1	1.3	-3.6	-13.0	-20.3	I 2
大正	1	1912	-14.5	-9.5	-7.6	-2.5	4.9	12.4	16.4	18.0	6.5	-1.1	-8.7	-16.5	-16.5	Ⅲ 24
	2	1913	-20.5	-20.7	-11.2	0.0	5.4	13.0	14.0	13.0	7.5	-2.3	-9.0	-14.2	-20.5	I 12
	3	1914	-14.7	-12.1	-5.2	-0.8	6.3	9.5	18.5	18.5	8.7	2.0	-7.5	-12.5	-14.7	I 8
	4	1915	-22.4	-16.2	-14.0	-2.5	3.0	...	14.4	15.8	9.0	-3.0	-6.5	-13.5	-22.4	I 13
	5	1916	-12.3	-10.5	-10.0	-4.3	5.0	9.8	16.8	16.8	5.9	1.1	-8.5	-18.6	-18.6	Ⅲ 26
	6	1917	-21.8	-18.1	-9.6	-1.1	2.9	8.9	17.9	17.1	10.7	-0.6	-7.6	-24.1	-24.1	Ⅲ 27
	7	1918	-22.7	-11.8	-5.2	-0.5	4.6	10.5	12.0	17.1	8.4	-3.7	-5.2	-12.8	-22.7	I 8
	8	1919	-16.8	-18.8	-5.5	-4.3	0.9	12.0	17.0	16.6	8.5	-1.1	-8.7	-17.7	-18.8	Ⅱ 5
	9	1920	-23.7	-17.7	-7.2	-0.3	7.5	11.0	20.0	17.7	9.3	2.5	-4.3	-17.6	-23.7	I 4
	10	1921	-16.5	-13.4	-6.2	-1.3	5.0	9.9	16.7	16.5	10.5	-0.6	-9.6	-12.4	-16.5	I 9
	11	1922	-19.6	-15.5	-8.3	-1.4	5.3	10.4	16.5	17.5	5.9	-0.2	-13.5	-18.9	-19.6	I 20
	12	1923	-23.8	-14.0	-7.7	-0.4	7.3	8.6	15.7	19.8	4.6	-0.8	-11.0	-16.0	-23.8	I 10
	13	1924	-18.3	-13.4	-8.6	-2.7	5.5	11.0	18.5	16.3	6.5	-5.3	-9.5	-15.8	-18.3	I 27
	14	1925	-17.3	-17.6	-11.4	-1.7	6.0	9.5	13.8	17.0	7.2	-0.8	-5.5	-16.4	-17.6	Ⅱ 25

低 極 氣 溫

Absolute Min. Air Temperature

		一月	二月	三月	四月	五月	六月	七月	八月	九月	十月	十一月	十二月	極	月	日
		Jan.	Feb.	Mar.	April	May	June	July	Aug.	Sept.	Oct.	Nov.	Dec.	Min.	Month	Day
低極	Min.	-23.8	-20.7	-14.0	-4.3	0.9	8.6	12.0	13.0	4.6	-5.3	-13.5	-24.1	-24.1		
日	Date	10	9	1	7	12	3	2	31	28	25	27	27	27	Ⅹ	1917

楊 平 Yôhei

大正	3	1914					...	19.7	16.7	8.0	1.5	-5.3	-12.1			
	4	1915	-23.1	-16.2	-15.3	-3.4	1.0	11.2	10.8	14.7	7.6	-7.6	-8.9	-14.6	-23.1	I 15
	5	1916	-13.0	-15.1	-11.6	-4.5	2.3	9.3	16.0	0.0	-11.1	-20.6	-20.6	Ⅹ 26
	6	1917	-25.5	-21.5	...	0.0	3.6	9.6	17.0	17.0	8.6	0.5	-9.1	-22.5	-25.5	I 25
	7	1918	-25.0	-12.1	-6.1	-1.2	2.6	9.6	12.1	15.5	6.1	-3.6	-7.4	-14.0	-25.0	I 8
	8	1919	-18.0	-20.5	-7.0	-3.4	1.0	10.1	12.6	17.1	6.8	-1.5	-10.6	-22.0	-22.0	Ⅹ 30
	9	1920	-25.5	-17.5	-6.5	1.0	4.6	9.1	11.6	16.0	8.3	1.0	-4.4	-21.0	-25.5	I 15
	10	1921	-16.5	-12.1	-6.5	-3.9	3.6	10.1	16.5	16.0	10.1	-1.5	-9.9	-14.0	-16.5	I 9
	11	1922	-22.0	-20.5	-11.6	-1.5	6.0	9.5	17.0	16.0	7.5	0.0	-11.3	-20.8	-22.0	I 31
	12	1923	-26.3	-17.3	-9.2	-2.1	5.5	7.4	16.9	19.9	4.5	-1.2	-10.0	-15.8	-26.3	I 17
	13	1924	-19.3	-14.3	-8.9	-4.1	6.5	6.3	17.9	13.0	8.0	-5.4	-11.8	-16.7	-19.3	I 27
	14	1925	-18.2	-17.0	-11.3	1.0	5.5	8.5	13.5	17.0	8.0	-0.5	-6.5	-16.4	-18.2	I 12
低極	Min.	-26.3	-21.5	-15.3	-4.5	1.0	6.3	10.8	13.0	4.5	-7.6	-11.8	-22.5	-26.3		
日	Date	17	1	1	2	11	4	6	23	28	29	27	27	17	I	1923

江 華 Kôkwa

大正	7	1918						-0.1	-6.5	-14.7			
	8	1919	-16.7	-15.2	-4.5	-2.5	3.5	13.5	17.5	20.0	10.1	0.9	...	-15.2	-16.7	I 21
	9	1920	-16.0	-17.7	-5.6	3.5	9.6	12.0	15.0	18.0	12.0	8.6	-2.6	-11.4	-17.7	Ⅹ 11
	10	1921	-12.7	-9.7	-6.2	1.8	9.1	10.1	14.0	18.0	10.0	2.0	-8.5	-11.5	-12.7	I 30
	11	1922	-13.5	-8.0	-7.5	0.5	6.0	9.0	17.0	18.5	6.5	1.5	-9.0	-16.5	-16.5	Ⅹ 31
	12	1923	-20.0	-15.2	...	1.0	3.5	11.0	17.0	20.0	8.0	0.0	-10.8	-16.3	-20.0	I 2
	13	1924	-17.5	-13.0	-8.0	0.0	7.5	9.0	18.0	17.0	11.0	0.0	-8.5	-11.5	-17.5	I 27
	14	1925	-11.5	-13.0	-9.0	0.5	8.5	10.5	14.5	16.0	10.5	2.0	-4.6	-15.0	-15.0	Ⅹ 29
低極	Min.	-20.0	-17.7	-9.0	-2.5	3.5	9.0	14.0	16.0	6.5	0.1	-10.8	-16.5	-20.0		
日	Date	2	11	7	1	2 ² / ₂	11	6	31	29	19	30	31	2	I	1923

加 平 Kahei

大正	4	1915						...	11.1	8.8	1.1	...	-18.1			
	5	1916	-13.7	-17.7	-11.7	-6.3	4.2	6.7	12.5	12.3	7.4	0.0	-10.4	-18.0	-18.0	Ⅹ 27
	6	1917	-26.0	-20.5	-11.1	-2.0	3.0	6.9	16.1	15.1	7.7	0.0	-8.1	-22.0	-26.0	I 8
	7	1918	-25.0	-12.1	-7.0	-1.5	4.2	10.2	11.2	14.1	7.2	-4.0	-8.1	-14.0	-25.0	I 3
	8	1919	-18.0	-20.0	-6.5	0.0	2.1	6.2	13.1	11.2	7.2	0.0	-7.0	-20.3	-20.3	Ⅹ 30
	9	1920	-23.0	-22.0	-16.0	-3.0	3.7	8.2	15.1	14.6	3.0	1.0	-7.0	-19.0	-23.0	I 4
	10	1921	-20.0	-14.0	-8.6	-4.5	2.6	5.2	12.2	17.1	8.2	-4.0	-13.0	-16.0	-20.0	I 11
	11	1922	-27.0	-23.5	-9.9	-2.0	5.7	9.1	16.1	15.6	5.2	-1.5	-11.1	-20.0	-27.0	I 20
	12	1923	-26.0	-17.0	-13.0	-2.0	5.2	7.7	15.1	18.5	4.2	-2.5	-10.6	-19.0	-26.0	I 18
	13	1924	-23.0	-14.0	-11.1	-3.5	4.7	10.7	18.5	14.6	5.7	-6.0	-13.5	-20.0	-23.0	I 27
	14	1925	-21.0	-17.0	-11.1	-5.5	3.1	8.2	15.6	16.1	7.2	-4.5	-8.1	-15.5	-21.0	I 12
低極	Min.	-27.0	-23.5	-16.0	-6.3	2.1	5.2	11.2	11.1	3.0	-6.0	-13.5	-22.0	-27.0		
日	Date	20	1	9	2	5	3	16	29	15	25	9	27	20	I	1922

開 城 Kaizyô

大正	6	1917					7.0	15.0	14.0	8.5	1.0	-16.0	-23.0			
	7	1918	-23.0	-12.0	-8.2	-2.0	0.5	8.0	13.5	15.0	4.0	-2.0	-7.0	-20.5	-23.0	I 1
	8	1919	-24.5	-17.0	7.5	-6.5	1.5	7.0	...	14.0	6.0	-2.0	-12.0	-18.5	-24.5	I 2
	9	1920	-23.8	-22.0	-11.0	3.0	6.0	9.0	14.0	17.0	10.5	3.0	-3.2	-17.0	-23.8	I 15
	10	1921	-16.0	-14.0	-8.9	-2.5	5.0	9.0	13.7	14.5	8.0	0.0	-10.5	-13.5	-18.5	Ⅹ 25
	11	1922	-21.0	-15.9	-11.0	-2.0	5.0	8.0	16.0	18.0	4.0	0.2	-11.0	-17.0	-21.0	I 20
	12	1923	-24.2	-15.0	-10.0	-2.0	7.0	7.4	16.1	19.5	7.9	0.1	-12.2	-17.3	-24.2	I 1
	13	1924	-21.2	-15.2	-11.0	-3.5	6.5	11.0	20.0	17.0	7.4	-5.7	-13.2	-13.7	-21.2	I 26
	14	1925	-17.5	-16.6	-11.4	-3.1	6.5	9.8	14.2	16.2	9.4	-2.2	-7.3	-19.0	-19.0	Ⅹ 30
低極	Min.	-24.5	-22.0	-11.4	-6.5	0.5	7.0	13.5	14.0	4.0	-5.7	-16.0	-23.0	-24.5		

低 極 氣 溫 Absolute Min. Air Temperature

	一月 Jan.	二月 Feb.	三月 Mar.	四月 April	五月 May	六月 June	七月 July	八月 Aug.	九月 Sept.	十月 Oct.	十一月 Nov.	十二月 Dec.	極 Min.	月 日 Month Day
日 Date	2	10	8	1	6,9	4,5 7	1	30 29	30 29	25	21	27	2 I	1919

江 原 道

蔚 珍 Urutin

大正 8	1919							
9	1920	...	-12.5	-5.6	2.0	4.6	7.6	19.0	19.0	11.1	6.1	1.5	-6.1	...
10	1921	-8.6	-7.1	-5.1	1.0	7.6	11.1	16.5	18.0	10.6	4.6	-3.6	-8.2	-8.6 I 9
11	1922	-12.2	-9.2	-5.1	2.6	2.6	11.6	17.5	19.0	10.6	4.6	-4.6	-6.6	-12.2 I 20
12	1923	-15.2	-12.2	-4.1	1.0	6.3	9.1	12.1	19.0	9.6	4.6	-3.6	-10.9	-15.2 I 2
13	1924	-10.2	-9.7	-9.7	-0.7	5.6	8.6	16.6	18.0	12.5	0.5	-3.6	-7.7	-10.2 I 27 23
14	1925	-9.7	-9.2	-4.6	-2.0	7.4	8.1	15.0	19.0	11.1	3.6	...	-9.8	-9.8 I 30
低極	Min.	-15.2	-12.5	-9.7	-2.0	2.6	7.6	12.1	18.0	9.6	0.5	-4.6	-10.9	-15.2
日 Date		2	11	14	6	1,2,3	1	3,9	3,29,30	28	29	30	29	2 I 1923

寧 越 Neietû

大正 7	1918							-7.5	-14.3	
8	1919	-19.5	-19.5	-11.7	-2.1	0.5	9.9	13.5	10.1	6.2	-2.1	-15.4	-20.6	-20.6 I 30
9	1920	-30.0	...	-15.1	-2.7	0.7	9.6	12.1	16.5	5.9	-9.7
10	1921	-26.5
11	1922	-13.7	-6.4	-1.1	...	10.3	12.9	7.4	-1.0	-14.7	-20.0	...
12	1923	-30.0	-20.5	-11.2	-4.1	2.0	6.5	11.9	18.8	2.5	-2.6	-11.7	-17.5	-30.0 I 17
13	1924	-17.5	-16.5	-11.2	-5.6	2.5	7.0	14.9	13.5	6.0	-4.1	-14.7	-18.5	-13.5 I 13
14	1925	-20.0	-18.0	-13.2	-5.6	...	6.5	11.5	15.0	6.5	-4.0	-7.7	-18.5	-20.0 I 2
低極	Min.	-30.0	-20.5	-15.1	-6.4	-1.1	6.5	10.3	10.1	2.5	-9.7	-15.4	-20.6	-30.0
日 Date		22 17	6	3,4	11,13	5	13	10	15	23,29	28	27	30	22 17 I 1920 1923

原 州 Gensyû

大正 3	1914						11.5	19.0	17.1	6.9	-6.4	-14.6	-12.0	
4	1915	-23.8	-15.4	-13.9	-3.0	4.5	11.5	12.6	17.0	7.9	2.0	...	-19.2	-23.8 I 15
5	1916	-13.2	-13.2	-12.0	-5.1	4.7	9.0	16.5	14.5	11.1	0.5	-8.6	-17.1	-17.1 I 26
6	1917	-21.7	-19.6	-11.1	-3.5	2.5	12.1	19.5	15.5	9.1	-1.6	-7.7	-21.6	-21.7 I 22
7	1918	-24.1	-14.4	-6.7	1.0	3.1	9.6	14.5	16.0	5.6	-3.6	-6.8	-13.3	-24.1 I 3
8	1919	-18.4	-19.4	-8.8	-3.1	1.0	10.6	14.0	15.0	8.1	-2.0	-10.0	-23.5	-23.5 I 30
9	1920	-25.4	-19.9	5.0	10.1	17.3	1.0	-6.5	-23.4	-25.4 I 4
10	1921	-17.7	-14.3	-7.0	-2.3	2.1	5.1	11.1	11.5	8.0	2.1	-11.8	-17.9	-17.9 I 3
11	1922	-27.7	-19.6	-8.3	-2.1	4.6	9.0	17.0	15.6	7.3	-0.5	-12.3	-20.9	-27.7 I 20
12	1923	-29.9	-19.9	-9.8	-8.3	0.3	7.1	10.6	19.5	10.1	0.7	-9.0	-16.6	-29.9 I 17
13	1924	-20.0	-15.0	-10.8	-4.6	5.1	9.6	18.4	15.5	6.3	-7.7	-12.8	-16.0	-20.0 I 27
14	1925	-18.6	-17.4	-10.6	-3.7	3.6	8.6	12.5	16.5	6.6	-4.8	-6.8	-21.6	-21.6 I 24
低極	Min.	-29.9	-19.9	-13.9	-8.3	0.3	5.1	10.6	11.5	5.6	-7.7	-14.6	-23.5	-29.9
日 Date		17	11 6	1	13	8	3	6	29	25	28	28	30	17 I 1923

平 昌 Heisyô

大正 8	1919							
9	1920	-26.1	-20.0	-10.8	-1.7	4.3	9.5	17.4	14.8	7.3	0.2	-6.0	-21.9	-26.1 I 15
10	1921	-15.5	-13.4	-11.3	-1.5	3.2	3.7	13.6	16.1	8.0	-1.6	-11.2	-14.3	-15.5 I 15
11	1922	-23.5	-17.4	-13.0	-1.0	4.6	7.7	14.6	19.0	9.5	3.1	-12.7	-18.5	-23.5 I 10
12	1923	-22.5	-16.3	-11.8	-2.1	5.0	7.5	12.1	12.2	9.6	-1.5	-10.6	-17.7	-22.5 I 17
13	1924	-17.3	-16.7	-10.1	-4.9	2.0	8.1	17.5	15.1	7.5	-3.8	-15.6	-16.5	-17.3 I 27
14	1925	-19.7	-16.7	-14.7	-4.7	2.6	7.1	10.7	15.0	6.6	-3.7	-7.7	-18.1	-19.7 I 12
低極	Min.	-26.1	-20.0	-14.7	-4.9	2.0	3.7	10.7	12.2	6.6	-3.8	-15.6	-21.9	-26.1
日 Date		15	11	10	5	1	3	14	4	21	25,26	27	28	15 I 1920

低 極 氣 溫

Absolute Min. Air Temperature

一月 二月 三月 四月 五月 六月 七月 八月 九月 十月 十一月 十二月 極 月 日
 Jan. Feb. Mar. April May June July Aug. Sept. Oct. Nov. Dec. Min. Month Day

旗 善 Seizen

大正	4	1915																
	5	1916	-13.0	-12.5	-10.0	-5.5	2.5	7.0	13.0	12.5	7.5	-0.4	-9.1	-17.6	-17.6	Ⅹ	27	
	6	1917	-20.0	-17.0	-10.1	-0.6	2.2	4.5	11.0	10.5	7.4	-3.0	-9.0	-21.5	-21.5	Ⅹ	27	
	7	1918	-23.6	-17.9	-7.5	-0.2	2.5	8.3	13.5	14.5	4.8	-4.9	-7.0	-13.5	-23.6	I	3	
	8	1919	-17.0	-20.0	-5.8	-3.0	1.5	8.0	11.0	11.7	6.4	-2.0	-10.1	-22.1	-22.1	Ⅹ	31	
	9	1920	-22.5	-21.0	-11.5	-1.0	3.4	6.7	17.4	14.1	9.5	0.3	-5.2	-20.0	-22.5	I	5	
	10	1921	-14.5	-13.4	-10.8	-2.8	6.2	2.5	14.0	12.0	8.8	-1.6	-11.2	-13.8	-14.5	I	9	
	11	1922	-19.2	-18.2	-14.6	-1.0	3.6	8.2	14.1	12.7	7.1	-0.7	-12.3	-15.8	-19.2	I	31	
	12	1923	-27.1	-18.3	-8.0	-2.4	2.6	5.6	11.1	19.9	6.5	-0.1	-9.5	-16.6	-27.1	I	17	
	13	1924	-16.1	-13.5	-11.2	-4.1	2.8	8.0	11.4	13.1	7.4	-4.1	-11.2	-16.0	-16.1	I	27	
	14	1925	-17.8	-18.5	-18.5	-6.1	1.0	8.2	10.9	16.4	8.5	-3.9	-7.7	-18.4	-18.5	Ⅹ	5	
低極	Min.		-27.1	-21.0	-18.5	-6.1	1.0	2.5	10.9	10.5	4.8	-4.9	-12.3	-22.1	-27.1			
日	Date		17	10	5	5	1	3	14	22	25	25	27	31	17 I	1923		

三 陟 Santyoku

大正	8	1919								11.6	10.6	5.0	0.0	-6.6			
	9	1920	-11.7	-13.1	5.1	7.6	19.4	15.5	12.7	7.1	0.4	-6.4	-13.1	Ⅱ	11
	10	1921	-8.7	-8.8	-6.6	0.5	4.8	6.1	14.6	15.5	9.1	2.3	-5.9	-8.7	-8.8	Ⅱ	22
	11	1922	-13.1	-7.5	-4.4	2.3	5.0	8.8	14.4	19.4	10.6	1.9	-8.8	-6.8	-13.1	I	21
	12	1923	-16.3	-14.5	-7.3	0.5	6.9	8.5	15.4	18.9	9.4	5.0	-6.1	-10.8	-16.3	I	1
	13	1924	-10.4	-10.8	-5.2	-1.1	5.0	9.0	15.2	17.4	10.9	1.1	-4.4	-9.2	-10.8	Ⅱ	23
	14	1925	-10.7	-10.2	-5.9	-3.5	3.5	9.9	13.4	16.9	10.5	2.0	-0.5	-11.2	-11.2	Ⅹ	30
低極	Min.		-16.3	-14.5	-7.3	-3.5	3.5	6.1	13.4	11.6	9.1	1.1	-8.8	-11.2	-16.3		
日	Date		1	27	1	6	3	3	15	20	23	29	10	30	1 I	1923	

横 城 ôzyô

大正	8	1919								-1.7	-10.9	-20.8	...	
	9	1920	-23.5	-16.7	-9.8	-1.2	4.6	10.7	18.5	15.5	8.5	0.4	-4.9	-22.3	-23.5	I	21
	10	1921	-15.9	-12.7	-7.3	1.0	4.6	5.1	12.1	16.9	9.0	-2.5	-11.4	-14.8	-15.9	I	12
	11	1922	-24.6	-19.2	-10.8	-2.6	5.2	7.1	16.0	15.0	6.1	-1.6	-13.2	-21.7	-24.6	I	20
	12	1923	-29.2	-20.0	-8.9	-2.0	4.1	6.9	11.6	19.0	8.0	-1.5	-11.0	-17.0	-29.2	I	17
	13	1924	-19.5	-17.5	-11.3	-5.5	5.6	10.0	16.0	10.5	4.5	-8.0	-13.0	-16.0	-19.5	I	28
	14	1925	-18.5	-18.0	-14.5	-5.0	5.0	8.0	11.6	16.0	6.5	-4.5	-7.6	-20.0	-20.0	Ⅹ	23
低極	Min.		-29.2	-20.0	-14.5	-5.5	4.1	5.1	11.6	10.5	4.5	-8.0	-13.2	-22.3	-29.2		
日	Date		17	5	9	2	4	3	6	25-31	27	25	27	28	17 I	1923	

春 川 Syunsen

大正	2	1913						10.0	10.5	7.5	5.0	-2.0	-11.0	-26.0			
	3	1914	-20.0	-13.0	-9.0	-3.6	4.2	11.4	18.0	15.0	5.5	-1.2	-10.4	-13.1	-20.0	I	7
	4	1915	-23.1	-16.0	-15.8	-2.1	2.6	11.6	11.0	14.0	7.6	-4.5	-9.2	-18.5	-23.1	I	14
	5	1916	-13.5	-14.8	-12.0	-6.0	0.5	7.4	15.1	11.8	5.9	-1.6	-11.5	-18.7	-18.7	Ⅹ	26
	6	1917	-26.1	-20.6	-11.4	-2.7	1.2	6.0	17.8	15.4	8.2	-2.8	-9.3	-22.9	-26.1	I	22
	7	1918	-26.2	-14.4	-7.1	-1.9	2.2	8.7	11.4	15.2	7.0	-5.7	-8.6	-15.1	-26.2	I	3
	8	1919	-19.0	-20.2	-7.2	-4.3	1.0	9.0	18.0	...	8.0	-3.0	-11.5	-17.2	-20.2	Ⅱ	5
	9	1920	-28.5	-22.0	-12.4	-8.0	2.8	7.0	16.0	16.0	6.0	-6.0	-12.5	-24.0	-28.5	I	17
	10	1921	-18.0	-14.5	-9.5	-4.5	0.5	8.5	14.5	11.0	7.0	-4.0	-13.5	-17.0	-18.0	I	9
	11	1922	-25.0	-20.0	-17.5	-4.0	4.5	8.5	12.0	15.6	6.7	-1.1	-12.2	-21.6	-25.0	I	20
	12	1923	-26.0	-21.0	-14.0	-3.5	5.0	9.0	13.0	19.0	3.0	-3.0	-12.0	-19.0	-26.0	I	17
	13	1924	-22.0	-16.5	-11.0	-3.5	2.0	8.5	15.0	12.3	5.5	-7.0	-12.6	-20.0	-22.0	I	27
	14	1925	-19.0	-18.0	-15.1	-6.3	5.4	7.8	14.3	15.5	6.5	-4.9	-8.6	-20.6	-20.6	Ⅹ	23
低極	Min.		-28.5	-22.0	-17.5	-8.5	0.5	6.0	10.5	7.5	3.0	-7.0	-13.5	-26.0	-28.5		
日	Date		17	10	25	13	7	5	8	31	23	26	26	18	17 I	1920	

低 極 氣 溫 Absolute Min. Air Temperature

		一月	二月	三月	四月	五月	六月	七月	八月	九月	十月	十一月	十二月	極	月	日	
		Jan.	Feb.	Mar.	April	May	June	July	Aug.	Sept.	Oct.	Nov.	Dec.	Min.	Month	Day	
		麟 蹄 Rintei															
大正	3	1914					9.8	16.4	12.5	5.2	-1.1	-10.2	-12.4				
	4	1915	-23.3	-16.4	-16.0	-1.0	2.2	10.1	12.2	14.2	8.2	-3.6	-9.2	-14.6	-23.3	I 13	
	5	1916	-14.0	-15.0	-15.0	-5.7	0.7	8.2	15.3	12.9	4.2	-0.7	-10.6	-19.0	-19.0	Ⅹ 26	
	6	1917	-21.3	-21.0	-13.0	-1.3	1.1	6.2	11.2	13.7	7.7	-3.0	-9.4	-21.7	-21.7	Ⅹ 27	
	7	1918	-27.0	-15.5	-8.3	0.0	3.5	10.0	13.9	13.9	10.0	0.9	-9.5	-14.4	-27.0	I 3	
	8	1919	-18.0	-20.3	-10.2	-9.4	1.9	7.6	9.4	12.6	8.5	-5.7	-13.1	-22.2	-22.2	Ⅹ 31	
	9	1920	-25.7	-20.4	-13.1	-2.4	4.3	8.0	17.4	10.2	8.2	0.9	-5.1	-15.9	-25.7	I 3	
	10	1921	-18.4	-12.8	-6.7	-5.2	6.5	9.2	12.0	11.2	7.9	-2.1	-12.3	-20.4	-20.4	Ⅹ 23	
	11	1922	-21.9	-20.9	-12.3	-2.1	4.0	8.0	14.7	13.2	5.1	1.4	-12.3	-16.0	-21.9	I 31	
	12	1923	-25.9	-18.9	-13.4	-3.1	3.6	6.5	13.4	17.8	3.5	-0.9	-12.0	-18.4	-25.9	I 17	
	13	1924	-21.4	-18.4	-13.9	-5.3	3.4	8.2	16.6	13.9	6.5	-5.6	-11.6	-19.4	-21.4	I 26	
	14	1925	-20.4	-15.4	-12.2	-7.5	2.0	9.0	13.9	15.2	9.9	0.0	-8.1	-17.4	-20.4	I 7	
低極	Min.	-27.0	-21.0	-16.0	-9.4	0.7	6.2	9.4	10.2	3.5	-5.7	-13.1	-22.2	-27.0			
日	Date	3	1	1	5	7	6	9	18	28	22	25	31	3 I	1918		
		鐵 原 Tetugen															
大正	4	1915						10.1	...	5.6	-0.6	-14.1	-22.1				
	5	1916	-20.6	-22.6	-13.1	-9.9	3.9	8.1	11.1	14.1	4.4	-0.6	-12.1	-21.6	-22.6	Ⅱ 9	
	6	1917	-25.1	-20.6	-11.6	-7.9	0.9	8.1	14.1	15.0	9.1	-1.2	...	-23.1	-25.1	I 22	
	7	1918	-23.1	-15.1	-7.0	-1.7	2.4	5.5	11.0	13.0	7.0	2.0	...	-15.4	-23.1	I 8	
	8	1919	-24.6	-23.4	-7.1	-5.0	0.0	10.0	11.0	15.0	5.0	-22.0	-24.6	I 22	
	9	1920	-22.0	-24.0	-10.5	0.5	5.5	10.0	18.5	15.5	10.0	1.0	-6.5	-17.0	-24.0	Ⅱ 11	
	10	1921	-17.0	-19.0	-9.0	-2.5	2.0	6.0	15.0	12.0	8.5	-0.5	-12.0	-16.0	-19.0	Ⅱ 15	
	11	1922	-25.0	-20.0	-12.5	-2.5	3.5	9.0	15.0	15.0	3.5	0.5	-17.0	-19.5	-25.0	I 20	
	12	1923	-25.0	-22.0	-14.0	-5.0	0.8	8.0	13.0	16.5	5.0	-2.0	-13.5	-18.5	-25.0	I 17	
	13	1924	-23.0	-15.0	-13.5	-6.5	5.0	9.5	18.0	14.5	5.5	-6.0	-16.0	-18.0	-23.0	I 28	
	14	1925	-22.0	-17.0	-15.5	-8.5	3.0	10.0	12.5	15.0	6.0	-3.5	-7.5	-20.0	-22.0	I 8	
低極	Min.	-25.1	-24.0	-15.5	-9.9	0.0	5.5	10.1	12.0	3.5	-6.0	-17.0	-23.1	-25.1			
日	Date	22	11	8	4	25	7	1	31	29	29	26	27	22 I	1917		
		金 化 Kinkwa															
大正	7	1918						-2.2	...	-21.0				
	8	1919	-22.7	-23.8	-7.9	-5.1	0.4	8.7	12.7	15.3	4.5	-3.1	-11.7	-24.4	-24.4	Ⅹ 30	
	9	1920	-25.0	-24.8	-13.8	-3.1	3.4	9.2	18.2	12.3	7.7	-0.6	-9.0	-18.8	-25.0	I 4	
	10	1921	-18.1	-15.8	-9.3	-3.2	3.0	6.2	11.9	15.0	7.3	-3.9	-13.4	-17.5	-18.1	I 15	
	11	1922	-25.7	-21.0	-14.3	-3.7	3.1	8.4	9.7	10.6	3.1	-3.2	-15.4	-17.0	-25.7	I 20	
	12	1923	-26.0	-21.5	-13.5	-3.1	3.5	6.0	14.5	17.5	4.2	-3.7	-12.8	-19.0	-26.0	I 17	
	13	1924	-23.0	-17.0	-11.0	-0.1	0.0	7.5	17.4	11.9	5.0	-7.9	...	-19.1	-23.0	I 27	
	14	1925	-22.3	-20.0	-15.8	-6.9	5.0	6.6	11.9	14.4	5.0	-4.4	-10.4	-20.0	-22.3	I 12	
低極	Min.	-26.0	-24.8	-15.8	-6.9	0.0	6.0	6.0	9.7	10.6	3.1	-7.9	-15.4	-24.4	-26.0		
日	Date	17	11	8	6	13	2	3	25	29	25	26	30	17 I	1923		
		伊 川 Isen															
大正	8	1919						-25.0			...	
	9	1920	-26.3	-23.3	-11.3	-2.0	3.6	4.6	14.2	13.0	5.9	-1.3	-7.1	-17.2	-26.3	I 4	
	10	1921	-18.5	-16.1	-9.0	-4.3	-0.5	5.9	13.9	14.5	6.1	-3.5	-12.8	-16.4	-18.5	I 12	
	11	1922	-27.0	-23.1	-11.7	1.6	0.4	8.2	16.0	15.0	3.1	-3.0	-11.7	-17.0	-27.0	I 20	
	12	1923	-26.0	-24.0	-13.5	-1.0	5.1	8.1	15.5	18.5	1.5	-4.5	-14.8	-21.1	-26.0	I 17	
	13	1924	-18.0	-15.2	-11.2	-4.5	9.5	10.0	10.6	11.1	7.1	-3.5	-12.1	-16.3	-18.0	I 28	
	14	1925	-21.2	-22.2	-10.2	-5.5	3.3	8.3	12.5	14.1	5.3	-4.5	-10.1	-21.2	-22.2	Ⅱ 13	
低極	Min.	-27.0	-24.0	-13.5	-5.5	-0.5	4.6	10.6	11.1	1.5	-4.5	-14.8	-25.0	-27.0			
日	Date	20	6	3	6	7	10	23	23	28	22	29	30	20 I	1922		

低 極 氣 溫 Absolute Min. Air Temperature

		一月	二月	三月	四月	五月	六月	七月	八月	九月	十月	十一月	十二月	極	月	日
		Jan.	Feb.	Mar.	April	May	June	July	Aug.	Sept.	Oct	Nov.	Dec.	Min.	Month	Day
		高 城 Kôzyô														
大正	8	1919						9.7	12.5	10.0	-1.2	-3.8	...			
	9	1920	-21.5	-11.3	-9.8	-3.5	5.9	9.3	18.5	14.0	13.8	5.9	-0.4	-10.5	-21.5	I 14
	10	1921	-13.0	-10.4	-7.5	-2.0	2.1	6.1	15.5	12.3	10.6	3.3	-6.0
	11	1922	-15.4	-11.7	-7.6	1.5	9.0	9.0	13.5	14.0	8.2	0.5	-5.2	-13.0	-15.4	I 19
	12	1923	-15.2	-15.9	-8.0	-1.0	6.2	8.4	10.9	17.9	8.6	4.6	-10.2	-15.3	-15.9	II 27
	13	1924	-11.8	-13.5	...	-3.9	4.7	7.7	13.0	16.9	10.1	1.5	-9.0	-14.5	-14.5	II 13
	14	1925	-13.8	-12.2	-7.2	-2.8	5.6	6.0	12.1	18.5	10.6	0.5	-3.5	-15.2	-15.2	III 30
低極	Min.		-21.5	-15.9	-9.8	-3.9	2.1	6.0	9.7	12.3	8.2	-1.2	-10.2	-15.3	-21.5	
日	Date		14	27	7	4	1	15	5	30	30	31	30	29	14 I	1920

		淮 陽 Waiyô														
大正	3	1914						...	14.5	8.0	0.1	...	-12.3	-16.1		
	4	1915	-26.9	-20.6	-20.1	-4.7	-3.0	7.5	6.9	11.1	0.8	0.3	-14.0	-16.6	-26.9	I 12
	5	1916	-16.6	-19.1	-15.1	-7.7	-1.3	1.6	12.0	10.4	0.5	-4.1	-15.9	-27.1	-27.1	III 28
	6	1917	-30.1	-21.1	-14.1	-9.7	-3.1	3.9	15.2	11.1	4.6	-4.1	-13.0	-25.6	-30.1	I 23
	7	1918	-29.6	-20.1	-10.4	-4.6	1.5	7.1	10.7	11.1	4.3	-14.1	-15.6	-17.4	-29.6	I 3
	8	1919	-30.6	-28.6	-13.5	-9.9	-2.6	7.4	7.4	12.1	2.8	-5.1	-13.5	-30.6	-30.6	I 30
	9	1920	-30.6	-30.1	-17.6	-3.7	1.0	5.6	9.1	7.1	3.7	-5.0	-10.5	-20.2	-30.6	I 22
	10	1921	...	-26.6	-13.5	-8.5	-6.9	3.1	12.3	7.6	3.6	-5.1	...	-20.1
	11	1922	-30.4	-26.4	-16.9	-5.1	2.5	5.0	11.0	11.0	5.0	-5.4	-17.4	-18.4	-30.4	I 18
	12	1923	-29.9	-22.9	-12.9	-9.3	0.9	3.0	12.0	15.5	5.9	-5.3	-19.0	-21.9	-29.9	I 1
	13	1924	-21.4	-19.9	-9.9	-4.1	0.9	7.0	14.9	10.3	1.4	-8.4	-14.1	-17.9	-21.4	I 27
	14	1925	-24.6	-23.6	-18.6	-5.4	0.1	4.5	10.4	16.2	7.9	-5.6	-7.8	-21.9	-24.6	I 12
低極	Min.		-30.6	-30.1	-20.1	-9.9	-6.9	1.6	6.9	7.1	0.1	-14.1	-19.0	-30.6	-30.6	
日	Date		18	10	1	1	11	1	6	20	24	25	30	30	18 I	1919 22 I 30 III 1919

		洗 浦 Senpo														
大正	8	1919	-33.0	-28.0	-15.5	-9.1	-3.5	8.5	8.0	5.0	-3.8	-10.0	-16.0	-31.0	-33.0	I 16
	9	1920	-31.0	-28.0	-22.0	-7.5	0.1	3.0	15.0	10.0	2.0	-6.0	-12.0	-24.0	-31.0	I 4
	10	1921	-26.0	-21.0	-14.5	-10.0	-1.5	4.5	12.0	10.0	5.5	-7.5	-18.5	-24.0	-26.0	I 12
	11	1922	-34.5	-29.5	-22.5	-8.5	0.5	6.5	10.0	12.0	0.0	-5.0	-27.0	-23.0	-34.5	I 18
	12	1923	-32.0	-28.5	-18.0	-8.0	2.0	2.0	12.0	14.0	-3.0	-8.0	-17.5	-29.0	-32.0	I 7
	13	1924	-27.5	-25.5	-24.0	-6.5	1.0	5.0	11.0	12.5	0.0	-13.5	-22.0
低極	Min.		-34.5	-29.5	-24.0	-10.0	-3.5	2.0	8.0	5.0	-3.8	-13.5	-27.0	-31.0	-34.5	
日	Date		18	1	7	6	3	2	10	20	17	24	26	30	18 I	1922

		通 川 Tôsen														
大正	7	1918						-9.8	-14.6			
	8	1919	-17.5	-12.1	-4.0	-2.6	1.0	10.0	11.6	13.0	9.1	-0.1	-5.6	-13.6	-17.5	I 20
	9	1920	-16.0	-17.6	-10.8	0.1	5.1	9.6	19.0	13.0	10.3	4.6	-3.7	-12.5	-17.6	II 11
	10	1921	-13.2	-13.5	-6.8	-1.0	6.1	...	14.0	15.1	9.0	4.5
	11	1922	-1.3	2.6	9.3	13.5	13.5	6.1	1.1	-12.3	-14.6	-14.6	...
	12	1923	-18.5	-16.0	-7.9	16.5	-9.2	-13.8	-18.5	I 3
	13	1924	-15.3	-14.7	-9.8	-5.6	4.1	6.6	10.4	16.0	6.1	...	-5.1	-12.4	-15.3	I 11
	14	1925	-12.3	-14.9	-9.8	-3.9	5.6	10.2	12.1	17.0	10.0	-1.0	-4.1	-15.3	-15.3	III 30
低極	Min.		-18.5	-17.6	-10.8	-5.6	1.0	6.6	10.4	13.0	6.1	-1.0	-12.3	-15.3	-18.5	
日	Date		3	11	6	2	3	2,4	4	19 30	30 25	22	27	30	3 I	1923

黃 海 道

		延 安 En-an														
大正	8	1919						...	17.0	10.1	2.1	...	-14.7			
	9	1920	-15.2	-15.2	-8.3	1.5	6.6	14.0	19.8	17.0	8.1	5.1	-7.6	-15.2	-15.2	I 14 II 11 III 25,27,29

低 極 氣 溫

Absolute Min. Air Temperature

		一月	二月	三月	四月	五月	六月	七月	八月	九月	十月	十一月	十二月	極	月	日
		Jan.	Feb.	Mar.	April	May	June	July	Aug.	Sept.	Oct.	Nov.	Dec.	Min.	Month	Day
10	1921	-15.0	-12.0	-6.2	-1.0	7.5	9.1	14.0	14.0	6.0	0.1	-8.5	-12.0	-15.0	I	9
11	1922	-22.7	-14.2	-8.2	-1.0	6.5	11.1	16.5	14.5	5.5	0.1	-10.2	-14.7	-22.7	I	19
12	1923	-21.1	-13.7	-10.1	-1.6	5.7	...	17.2	19.9	5.2	1.0	-11.4	-16.2	-21.1	I	2
13	1924	-17.4	-13.5	-9.8	-1.1	5.3	9.4	19.2	15.1	7.0	-1.0	-9.9	-12.8	-17.4	I	27
14	1925	-17.6	-14.7	-8.8	-2.0	7.1	11.5	15.1	16.6	9.8	0.5	-4.9	-15.5	-17.6	I	31
低極	Min.	-22.7	-15.2	-10.1	-2.0	5.3	9.1	14.0	14.0	5.2	-1.0	-11.4	-16.2	-22.7		
日	Date	19	11	11	6	15	2	5	29	28	29	30	²⁹ / ₃₀	19 I		1922

馬 山 Masan

六正	4	1915						12.5	14.2	9.0	-2.3	-6.0	-11.5			
	5	1916	-11.0	-11.2	-9.7	-6.4	3.4	9.1	16.4	17.4	7.6	-1.5	-7.8	-18.9	-18.9	Ⅱ 26
	6	1917	-22.7	-16.2	-9.2	-2.5	1.4	7.7	16.5	17.4	11.4	0.6	-5.0	-16.7	-22.7	I 22
	7	1918	-14.5	-13.4	-5.5	-0.2	4.1	8.6	12.5	17.4	8.2	-1.5	-5.5	-11.2	-14.5	I 21
	8	1919	-19.9	-15.2	-6.2	-1.5	3.1	9.4	11.3	13.7	7.3	0.5	-5.9	-11.8	-19.9	I 5
	9	1920	-18.7	-16.2	-7.3	-0.2	4.1	9.9	19.1	16.5	8.4	2.3	-3.2	-14.2	-18.7	I 23
	10	1921	-15.2	-11.0	-6.7	-3.6	4.6	8.1	11.1	17.9	10.2	2.1	-6.2	-13.5	-15.2	I 3
	11	1922	-18.2	-17.2	-8.8	-1.2	3.6	10.6	15.5	17.8	6.7	2.3	-9.7	-14.2	-18.2	I 23
	12	1923	-17.3	-16.3	-14.7	-2.0	6.6	8.1	14.9	19.7	5.5	1.4	-12.4	-14.7	-17.3	I 2
	13	1924	-19.5	-12.7	-8.1	-2.5	6.4	10.1	18.9	13.0	9.9	0.0	-8.5	-12.3	-19.5	I 27
	14	1925	-13.5	-18.6	-7.6	-1.9	6.8	9.4	15.3	15.7	9.5	0.4	-3.0	-16.0	-18.6	Ⅱ 25
低極	Min.	-22.7	-18.6	-14.7	-6.4	1.4	7.7	11.1	13.0	5.5	-2.3	-12.4	-18.9	-22.7		
日	Date	22	25	2	2	2	5	4	23	28	29	30	26	22 I		1917

海 州 Kaisyû

大正	2	1913						13.3	12.9	14.0	10.0	1.6	-8.2	-12.1		
	3	1914	-14.6	-10.5	-7.9	-1.1	7.3	11.1	18.8	18.5	9.9	1.9	-7.5	-10.7	-14.6	I 8
	4	1915	-20.4	-16.0	-15.8	-2.2	4.1	11.6	14.1	14.6	10.2	-1.6	-5.8	-12.4	-20.4	I 13
	5	1916	-11.8	-9.9	-10.6	-4.0	3.8	8.9	16.9	17.5	6.4	-2.5	-8.4	-18.0	-18.0	I 26
	6	1917	-20.1	-15.1	-9.9	0.0	3.7	10.9	18.4	17.1	11.0	1.0	...	-17.6	-20.1	I 8
	7	1918	-20.4	-14.3	-5.5	1.8	6.1	9.6	15.9	17.1	8.5	-0.5	-5.3	-11.9	-20.4	I 3
	8	1919	-20.2	-16.6	-6.1	-4.7	6.9	11.0	18.4	16.1	7.5	-2.8	-7.6	-13.8	-20.2	I 20
	9	1920	-15.4	-16.7	-7.5	0.7	5.4	11.8	18.9	17.0	8.8	3.4	-3.6	-11.5	-16.7	Ⅱ 10
	10	1921	-12.9	-11.4	-6.8	-2.4	5.2	9.7	15.5	17.5	9.5	1.9	-8.0	-12.4	-12.9	I 9
	11	1922	-17.5	-14.2	-7.5	-0.5	4.3	11.9	11.4	18.0	7.5	0.9	-8.4	-12.0	-17.5	I 18
	12	1923	-18.0	-14.1	-9.2	-0.1	5.1	8.0	12.1	19.0	5.4	0.4	-11.0	-15.2	-18.0	I 2
	13	1924	-17.0	-14.8	-8.8	-3.3	7.4	10.0	15.5	15.0	10.1	-2.4	-10.7	-11.6	-17.0	I 27
	14	1925	-13.2	-13.3	-8.1	-2.0	8.3	11.4	14.4	16.2	9.5	-0.3	-5.0	-16.0	-16.0	Ⅱ 30
低極	Min.	-20.4	-16.7	-15.8	-4.7	3.7	8.0	11.4	14.0	5.4	-2.8	-11.0	-18.0	-20.4		
日	Date	¹³ / ₃	16	1	1	2	3	16	31	28	31	30	26	¹³ / ₃ I		1915 1918

長 淵 Tyôen

大正	7	1918								
	8	1919	-6.4	1.4	7.0	15.5	12.5	6.6	2.0	-7.6	-19.0
	9	1920	-20.0	-18.0	-8.6	-2.0	3.1	8.4	13.0	12.5	4.1	1.5	-4.5	-16.0	-20.0	I 16
	10	1921	-15.2	-12.7	-8.6	-3.5	0.5	7.1	13.5	15.5	6.0	1.0	-10.3	-11.7	-15.2	I 8
	11	1922	-23.0	-18.5	-10.2	-4.0	2.5	6.1	12.0	13.5	3.0	-0.1	-8.6	-15.2	-23.0	I 21
	12	1923	-18.0	-15.2	-9.7	-2.5	2.5	5.1	14.0	18.0	3.1	0.0	-9.3	-19.7	-19.7	Ⅱ 31
	13	1924	-20.2	-15.5	-9.7	-3.0	3.1	9.0	11.0	14.0	6.5	-3.5	-7.4	-15.8	-20.2	I 28
	14	1925	-19.8	-16.2	-5.8	-1.5	4.1	8.0	15.0	16.0	8.0	3.0	-5.0	-18.4	-19.8	I 5
低極	Min.	-23.0	-18.5	-10.2	-6.4	0.5	5.1	11.0	12.5	3.0	-3.5	-10.3	-19.7	-23.0		
日	Date	21	1	1	1	8	24	1	¹⁹ / ₁₉	20	21, 25	26	31	21 I		1922

載 寧 Sainei

大正	3	1914						12.7	17.8	15.9	9.1	2.2	-8.6	-12.7		
	4	1915	-21.8	-17.0	-12.3	-1.0	3.7	12.6	14.5	15.1	9.0	-2.7	-7.0	-17.3	-21.8	I 13
	5	1916	-13.6	-10.2	-11.1	-2.2	5.3	10.8	17.0	14.9	5.1	-3.9	-8.2	-20.4	-20.4	Ⅱ 26
	6	1917	-25.3	-20.6	-8.9	0.0	3.3	10.1	18.8	17.5	11.4	0.4	-7.1	-23.0	-25.3	I 22 Ⅱ 24

低 極 氣 溫 Absolute Min. Air Temperature

		一月 Jan.	二月 Feb.	三月 Mar.	四月 April	五月 May	六月 June	七月 July	八月 Aug.	九月 Sept.	十月 Oct.	十一月 Nov.	十二月 Dec.	極 Min.	月 日 Month Day
7	1918	-18.8	-10.9	-10.4	1.5	5.5	11.5	16.0	17.1	9.8	-1.6	-6.5	-13.8	-18.8	I 1
8	1919	-20.4	-17.5	-5.1	-4.2	2.7	9.6	18.0	15.5	10.0	-1.0	-8.3	-21.3	-21.3	Ⅲ 30
9	1920	-21.0	-20.5	-9.7	1.4	11.2	12.3	19.0	15.5	5.5	2.4	-8.8	-14.7	-21.0	I 17
10	1921	-17.0	-10.8	-6.5	-1.5	5.0	8.0	16.5	16.2	9.0	1.0	-8.8	-13.7	-17.0	I 4
11	1922	-22.0	-18.6	-9.1	0.5	5.1	10.2	15.6	17.5	6.1	0.1	-12.1	-17.7	-22.0	I 20
12	1923	-19.7	-14.3	-10.1	0.1	6.1	9.1	11.1	18.0	4.9	-1.5	-10.1	-15.9	-19.7	I 29
13	1924	-18.9	-15.9	-11.4	-3.7	4.5	13.1	17.0	16.5	8.8	-2.2	-11.6	-14.4	-18.9	I 27
14	1925	-19.4	-16.0	-7.9	-2.6	15.0	11.0	0.2	-7.6	-19.4	-19.4	I 16 Ⅲ 30
低極	Min.	-25.3	-20.6	-12.3	-4.2	2.7	8.0	11.1	14.9	4.9	-3.9	-12.1	-23.0	-25.3	
日	Date	22	3	1	1	3	2	19	21	28	28	26	25	22 I	1917

新 溪 Sinkei

大正	3	1914						18.5	14.8	6.0	-1.0	-11.4	-16.2		
	4	1915	-22.6	-19.1	-16.6	-4.4	0.7	10.2	10.5	11.0	7.1	-3.6	-9.8	-15.8	-22.6 I 13
	5	1916	-15.6	-13.0	-13.0	-3.6	3.6	10.0	12.1	15.0	1.9	...	-18.4	-24.4	-24.4 Ⅲ 28
	6	1917	-31.4	-24.4	0.1	7.3	12.0	8.6	8.3	-3.5	-10.1
	7	1918	-22.9	-15.2	-6.6	-3.7	0.5	8.7	15.2	13.2	7.1	-1.1	-13.2	-20.2	-22.9 I 8
	8	1919	-27.2	-23.7	-9.7	-4.5	3.5	7.6	11.1	12.7	7.3	-1.8	11.8	-21.7	-27.2 I 22
	9	1920	-24.5	-20.5	-11.1	-2.7	1.4	10.6	19.0	15.5	6.3	0.2	-5.7	-17.1	-24.5 I 15
	10	1921	-18.4	-16.1	-9.6	-4.1	2.8	5.3	14.5	13.3	7.4	-2.0	-12.9	-16.2	-18.4 I 12
	11	1922	-26.6	-21.1	-12.9	-3.8	2.8	9.1	13.1	16.0	6.1	2.5	-19.0	-16.1	-26.6 I 20
	12	1923	-23.6	-17.6	-12.5	-2.4	5.9	5.5	14.2	13.5	3.6	0.5	-14.5	-16.2	-23.6 I 2
	13	1924	-20.1	-13.6	-10.4	-4.4	6.0	8.6	14.2	13.5
	14	1925	-19.2	-14.7	-7.2	-3.7	6.1	10.7	13.9	12.5	6.7	-5.5	-9.0	-20.8	-20.8 Ⅲ 30
低極	Min.	-31.4	-24.4	-16.6	-4.5	0.1	5.3	10.5	8.6	1.9	-5.5	-19.0	-24.4	-31.4	
日	Date	22	2	2	1	4	2	5	14	23 29	22	10	28	22 I	1917

殷 栗 Inritu

大正	8	1919						...	12.5	10.1	-1.0	-7.4	-22.0		
	9	1920	-20.5	-18.5	-9.2	0.0	5.0	9.1	17.0	15.0	6.1	1.5	-6.0	-14.8	-20.5 I 15
	10	1921	-13.5	-12.5	-10.2	-2.0	4.1	8.6	15.0	15.0	8.1	1.0	-11.2	-13.3	-13.5 I 8 9 11
	11	1922	-20.5	-18.0	-10.0	-3.5	2.0	7.6	15.5	14.0	4.1	-2.5	-9.7	-12.7	-20.5 I 21
	12	1923	-18.0	-15.2	-9.7	-2.0	3.1	7.1	15.0	-1.0	-10.7	-17.2	-18.0 I 2
	13	1924	-16.7	-16.2	-9.7	-0.5	2.0	10.0	10.1	15.5	7.6	-4.7	-10.7	-14.2	-16.7 I 29
	14	1925	-21.7	-16.7	-10.7	-1.5	5.6	10.6	15.5	14.5	9.0	0.6	-5.5	-20.7	-21.7 I 7
低極	Min.	-21.7	-18.5	-10.7	-3.5	2.0	7.1	10.1	12.5	4.1	-4.7	-11.2	-22.0	-22.0	
日	Date	7	10	6	1 7	3 1,4	1	5	20	30	25	26	30	30 Ⅲ	1919

谷 山 Kokusan

大正	4	1915						13.6	11.0	5.0	-5.2	-9.9	-16.3		
	5	1916	-16.4	-19.4	-18.5	-8.5	2.6	9.0	15.1	13.2	2.2	-4.2	-12.7	-23.4	-23.4 Ⅲ 27
	6	1917	-30.6	-25.2	-19.0	-4.0	0.2	8.6	17.3	14.9	8.8	-3.5	-11.6	-26.5	-30.6 I 22
	7	1918	-25.0	-14.7	-7.0	-7.3	2.5	8.7	15.4	...	6.1	-4.8	-12.5	-17.0	-25.0 I 8
	8	1919	-28.5	-25.0	-7.9	-7.6	3.0	6.5	12.0	13.4	7.5	-2.1	-10.8	-27.0	-28.5 I 17
	9	1920	-32.0	-25.0	-9.4	-5.0	-1.2	7.0	14.7	12.4	5.6	-0.3	-5.5	-20.0	-32.0 I 5
	10	1921	-19.8	-15.8	-15.0	-4.0	-1.0	7.0	13.9	9.3	6.4	-2.7	-13.0	-18.2	-19.8 I 2
	11	1922	-30.0	-21.3	-12.5	-2.0	2.5	11.0	13.5	...	6.0	-0.8	-13.1	-19.9	-30.0 I 20
	12	1923	-29.0	-22.0	-12.5	-7.7	5.7	8.0	12.4	14.9	4.0	-0.4	-15.9	-27.8	-29.0 I 1
	13	1924	-20.5	-22.8	-13.9	-5.0	4.9	9.0	11.3	10.5	5.4	-6.5	-15.1	-19.0	-22.8 Ⅲ 16
	14	1925	-26.3	-22.0	-14.0	-5.0	5.5	8.5	13.8	14.1	5.6	-5.4	-9.4	-23.0	-26.3 I 31
低極	Min.	-32.0	-25.2	-19.0	-8.5	-1.2	6.5	11.3	9.3	2.2	-6.5	-15.9	-27.8	-32.0	
日	Date	5	2	1	5	1	7	3	30	28	25	21	24	5 I	1920

低 極 氣 溫

Absolute Min. Air Temperature

一月 二月 三月 四月 五月 六月 七月 八月 九月 十月 十一月 十二月 極 月 日
 Jan. Feb. Mar. April May June July Aug. Sept. Oct. Nov. Dec. Min. Month Day

平 安 南 道

廣 梁 灣 Kôryô-wan

年次	一月	二月	三月	四月	五月	六月	七月	八月	九月	十月	十一月	十二月	極	月	日
	Jan.	Feb.	Mar.	April	May	June	July	Aug.	Sept.	Oct.	Nov.	Dec.	Min.	Month	Day
明治 42	1909								9.5	1.4	-8.4	-15.3			
43	1910	-21.2	-19.6	-12.3	-2.8	3.9	13.7	17.0	17.3	13.8	2.6	-5.5	...	-21.2	I 31
44	1911	-19.4	-11.5	-9.7	-0.5	6.0	13.2	17.8	18.7	14.2	3.3	-7.3	-16.4	-19.4	I 13
大正 1	1912	-14.4	-8.6	-5.0	-1.2	6.9	13.4	16.7	16.0	7.5	-2.6	-12.3	-17.3	-17.3	Ⅱ 22
2	1913	-26.5	-19.3	-19.7	2.0	7.2	13.3	13.6	16.0	8.5	1.5	-9.2	-16.4	-26.5	I 25
3	1914	-19.7	-11.4	-7.4	-2.1	4.3	12.6	18.6	19.4	10.5	3.7	-8.2	-14.8	-19.7	I 25
4	1915	-25.9	-17.2	-15.2	-1.0	3.9	12.0	14.6	17.0	10.5	-0.6	-5.3	-12.7	-25.9	I 13
5	1916	-12.5	-9.5	-10.5	-3.0	4.2	11.2	17.2	16.5	5.7	-2.5	-8.0	-19.5	-19.5	Ⅱ 25
6	1917	-21.2	-17.5	-8.0	0.5	4.0	10.7	19.0	17.5	11.8	1.2	-5.7	-19.7	-21.2	I 21
7	1918	-19.5	-10.0	-6.7	2.0	5.5	11.8	16.0	17.0	8.8	0.8	-5.6	-12.9	-19.5	I 3
8	1919	-22.6	-17.5	-11.1	-3.5	3.0	11.9	18.0	16.8	11.1	1.6	-8.1	-14.7	-22.6	I 19
9	1920	-18.6	-18.0	-8.5	1.0	7.1	12.0	18.7	19.0	7.7	6.7	-7.0	-12.0	-18.6	I 15
10	1921	-17.5	-17.9	-6.5	-2.0	6.5	10.5	17.5	16.5	8.0	2.5	-10.8	-12.0	-17.9	Ⅱ 10
11	1922	-19.5	-16.2	-14.5	-1.0	5.6	10.9	17.2	18.9	5.5	3.0	-11.5	-11.5	-19.5	I 18,19,20
12	1923	-18.1	-14.0	-8.7	0.5	6.5	10.4	16.0	19.4	7.5	-0.5	-10.5	-15.0	-18.1	I 2
13	1924	-17.4	-13.5	-9.0	-1.7	7.5	12.5	19.0	16.0	11.0	-2.0	-8.0	-12.5	-17.4	I 27
14	1925	-12.6	-13.0	-10.5	-2.0	8.0	12.0	16.5	17.5	11.4	-0.2	-5.1	-18.5	-18.5	Ⅱ 30
低極	Min.	-26.5	-19.6	-19.7	-3.5	3.0	10.4	13.6	16.0	5.5	-2.6	-12.3	-19.7	-26.5	
日	Date	25	2	21	1	3	2	9	²⁰ _{30,31} ₂₈	29	22	14	27	25 I	1913

鎮 南 浦 Tinnanpo

大正 3	1914					5.4	12.5	17.4	16.1	11.5	3.9	-8.7	-12.5		
4	1915	-21.0	-16.6	-15.2	-1.3	5.1	12.1	13.8	17.5	10.1	-1.2	-6.0	-13.2	-21.0	I 13
5	1916	-13.5	-10.0	-10.5	-2.0	5.4	9.6	17.5	17.9	6.2	-1.2	-8.4	-20.3	-20.3	Ⅱ 26
6	1917	-23.0	-16.0	-10.7	1.0	4.9	10.6	18.2	17.7	12.5	1.5	-7.4	-18.5	-23.0	I 22
7	1918	-20.0	-10.5	-5.7	2.7	6.8	12.1	15.9	17.0	10.2	1.8	-5.5	-13.0	-20.0	I 3
8	1919	-21.1	-16.2	-7.5	-2.8	4.6	11.7	17.4	16.9	11.1	-2.3	-9.4	-18.5	-21.1	I 21
9	1920	-20.7	-21.0	-9.0	0.7	6.4	12.0	19.1	15.2	6.3	4.3	-9.0	-13.6	-21.0	Ⅱ 10
10	1921	-18.5	-15.3	-7.5	0.1	7.5	8.6	13.0	17.0	9.5	3.6	-10.5	-12.6	-18.5	I 12
11	1922	-18.8	-15.4	-9.5	0.0	7.0	11.0	17.0	18.7	3.6	2.5	-12.4	-11.8	-18.8	I 18
12	1923	-18.6	-14.5	-12.0	0.4	6.2	11.0	16.5	19.0	7.0	-2.0	-11.0	-16.6	-18.6	I 2
13	1924	-16.6	-14.5	-3.4	-3.0	6.8	12.2	17.1	17.1	10.1	-3.1	-9.1	-10.7	-16.6	I 26
14	1925	-13.3	-13.4	-10.6	-1.9	7.9	11.3	16.5	17.0	10.5	2.0	-6.5	-18.5	-18.5	Ⅱ 30
低極	Min.	-23.0	-21.0	-15.2	-3.0	4.6	8.6	13.0	15.2	3.6	-3.1	-12.4	-20.3	-23.0	
日	Date	22	10	1	4	3	2	4	¹⁸ ₁₈	30	20	28	26	22 I	1917

平 壤 Heizyô

大正 7	1918	-27.0	-13.5	-7.2	-1.5	3.0	9.5	16.0	14.0	8.0	-2.2	-11.6	-20.8	-27.0	I 3
8	1919	-25.8	-23.4	-8.8	-4.8	3.0	9.3	14.8	9.2	8.6	-2.6	-9.5	-23.0	-25.8	I 21
9	1920	-26.2	-22.5	-8.8	-0.9	4.0	10.0	17.5	15.7	3.7	0.2	-5.9	-15.6	-26.2	I 4
10	1921	-17.6	-14.5	-11.8	-2.0	4.3	7.3	16.2	13.8	6.0	-1.8	-15.5	-15.5	-17.6	I 12
11	1922	-27.2	-21.5	-10.7	-2.5	3.6	8.9	15.0	17.7	2.8	-1.5	-16.5	-16.0	-27.2	I 19
12	1923	-24.8	-16.4	-10.0	-1.5	5.6	8.5	15.6	18.4	3.3	-2.3	-12.6	-19.0	-24.8	I 17
13	1924	-18.5	-16.2	-11.6	-5.1	5.4	11.0	17.5	16.0	6.2	-4.8	-13.6	-13.8	-18.5	I 10
14	1925	-24.2	-18.7	-14.6	-3.9	4.0	11.1	15.2	15.9	7.9	-3.5	-7.7	-20.5	-24.2	I 12
低極	Min.	-27.2	-23.4	-14.6	-5.1	3.0	7.3	14.8	9.2	2.8	-4.8	-16.5	-23.0	-27.2	
日	Date	19	5	7	13	⁵ ₃	2	19	15	30	24	26	30	19 I	1922

陽 德 Yôtoku

大正 3	1914						7.8	16.3	14.8	-12.1	-17.2		
4	1915	-26.5	-28.1	-20.3	-4.0	-1.0	6.1	8.7	9.6	2.5	-0.6	-10.8	-16.8	-23.1	Ⅱ 5
5	1916	-18.8	-20.4	-16.6	-7.4	-0.5	2.0	11.9	10.9	-0.4	-5.9	-15.3	-25.3	-25.3	Ⅱ 28

低 極 氣 溫

Absolute Min. Air Temperature

		一月	二月	三月	四月	五月	六月	七月	八月	九月	十月	十一月	十二月	極	月	日
		Jan.	Feb.	Mar.	April	May	June	July	Aug.	Sept.	Oct.	Nov.	Dec.	Min.	Month	Day
6	1917	-27.6	-25.8	-12.8	-3.5	-2.4	3.3	12.0	16.2	7.0	-5.0	-11.6	-30.8	-30.8	Ⅹ	27
7	1918	-28.8	-17.0	-9.4	-5.0	0.5	7.4	10.4	14.0	4.9	-0.5	-10.9	-18.7	-28.8	I	20
8	1919	-30.0	-27.7	-11.3	-5.4	...	5.0	7.3	10.3	4.2	-2.9	-12.5	-27.7	-30.0	I	2
9	1920	-28.6	-28.2	-18.0	-3.6	1.5	8.4	11.5	11.5	5.0	-2.8	-7.8	-20.7	-28.6	I	15
10	1921	-23.8	-18.0	-11.6	-5.8	-1.5	4.7	11.1	11.0	3.5	-4.7	-20.1	-22.7	-23.8	I	12
11	1922	-33.6	-26.7	-18.6	-5.6	0.0	5.6	12.0	13.5	0.3	-1.9	-20.5	-23.0	-33.6	I	19
12	1923	-28.8	-24.7	-18.0	-6.5	1.3	5.5	12.7	16.5	3.0	-6.6	-20.6	-29.8	-29.8	Ⅹ	29 30
13	1924	-28.3	-26.6	-18.3	-6.4	1.5	7.1	14.5	12.6	0.9	-9.7	-20.5	-27.0	-28.3	I	26
14	1925	-27.8	-25.8	-20.5	-8.3	0.2	8.5	...	15.4	8.0	-7.5	-12.3	-26.0	-27.8	I	12
低極	Min.	-33.6	-28.2	-20.5	-8.3	-2.4	2.0	7.3	9.6	-0.4	-9.7	-20.6	-30.8	-33.6		
日	Date	19	12	7	6	9	6	10	29	28	25	30	27	19 I		1922

成 川 Seisen

大正	4	1915						11.0	12.8	5.1	-16.6	...		
	5	1916	-17.3	-19.5	-14.6	-6.4	1.7	8.5	12.0	12.5	1.0	-5.6	-13.1	-27.3	-27.3	Ⅹ 26
	6	1917	-31.5	-26.9	-13.4	-3.6	0.1	9.0	17.6	14.0	9.6	-2.9	-10.2	-25.5	-31.5	I 22
	7	1918	-26.0	-17.0	-8.0	-1.7	2.6	9.0	13.0	12.1	6.4	-3.9	-9.8	-25.0	-26.0	I 3)
	8	1919	-30.1	-26.6	-7.3	-6.4	2.0	7.7	16.0	14.8	8.3	-6.3	-9.9	-21.7	-30.1	I 21
	9	1920	-24.2	-23.5	-15.0	-1.9	4.3	9.8	17.3	15.1	3.7	-2.0	-3.9	-17.3	-24.2	I 15 22
	10	1921	-22.0	-15.7	-9.0	-4.2	3.1	8.0	14.8	12.5	6.5	-2.7	-13.9	-17.7	-22.0	I 12
	11	1922	-34.8	-26.5	1.9	-2.3	-23.9	-21.5	-34.8	I 19
	12	1923	-27.6	-20.9	-11.9	-3.9	4.4	6.5	9.9	18.1	1.5	-3.2	-13.8	-20.5	-27.6	I 17
	13	1924	-24.3	-18.7	-13.5	-6.2	4.2	9.4	16.3	...	4.5	-5.2	-11.7	-16.6	-24.3	I 10
	14	1925	-26.6	-21.8	-12.6	-8.1	2.0	10.1	12.5	15.4	6.2	-1.0	-8.4	-22.5	-26.6	I 12
低極	Min.	-34.8	-26.9	-15.0	-8.1	0.1	6.5	9.9	12.1	1.0	-6.3	-23.9	-27.3	-34.8		
日	Date	19	1	5	8	2	1	3	22	28	31	27	26	19 I		1922

永 柔 Eizyû

大正	8	1919						...	18.0	9.1	1.0	-10.5	-18.5	...		
	9	1920	-22.0	-21.0	-8.8	1.2	7.1	10.9	15.0	16.5	6.7	3.6	-6.9	-14.5	-22.0	I 15
	10	1921	-16.7	-15.6	-7.7	-2.0	2.6	7.1	17.0	13.0	6.1	1.5	-8.3	-15.0	-16.7	I 12
	11	1922	-24.2	-16.7	-11.7	-2.1	6.1	10.5	12.0	17.0	7.1	2.0	-12.7	-13.2	-24.2	I 18
	12	1923	-19.2	-15.7	-9.2	1.0	7.5	10.9	14.8	19.3	4.7	2.0	-12.7	-18.7	-19.2	I 2
	13	1924	-18.8	-15.9	-10.6	-3.8	5.8	10.5	16.9	18.0	5.0	-2.5	-12.5	-18.0	-18.8	I 26
	14	1925	-17.0	-16.0	-14.0	10.0	16.5	16.0	7.5	1.5
低極	Min.	-24.2	-21.0	-14.0	-3.8	2.6	7.1	12.0	13.0	4.7	-2.5	-12.7	-18.7	-24.2		
日	Date	18	10	7	4	13	2	2	28	28	21	27 30	29	18 I		1922

順 川 Zyunsen

大正	7	1918							
	8	1919	-28.7	-21.7	-6.6	-5.6	1.5	9.1	16.0	15.4	7.1	-0.8	-9.1	-13.2	-28.7	I 28
	9	1920	-24.3	-22.2	-14.2	-4.0	4.1	10.1	18.0	19.0	5.1	1.1	-9.1	-20.2	-24.3	I 15
	10	1921	-19.3	-18.5	-9.1	-3.5	3.1	8.1	14.6	11.4	6.1	-1.5	-12.8	-17.6	-19.3	I 12
	11	1922	-33.2	-26.5	-13.2	-2.0	4.6	7.1	13.6	17.0	2.5	-1.5	-17.7	-19.2	-33.2	I 18 19
	12	1923	-26.2	-23.2	-9.1	-2.0	5.6	8.1	12.1	14.1	5.0	-2.5	-14.8	-22.8	-26.2	I 10
	13	1924	-23.7	-21.2	-12.6	-1.6	2.6	10.1	16.1	13.1	6.6	-5.6	-12.0	-20.0	-23.7	I 11
	14	1925	-16.5	13.0	16.0	8.6	-1.6
低極	Min.	-33.2	-26.5	-16.5	-5.6	1.5	7.1	12.1	11.4	2.5	-5.6	-17.7	-22.8	-33.2		
日	Date	18,19	1	4	1	3	5	1,3,6,10	10	30	25	27	20	18 I		1922

安 州 Ansyû

大正	3	1914						11.1	16.5	10.6	7.3	-1.6	-11.2	-19.0		
	4	1915	-26.5	-27.0	-20.0	-3.0	2.0	10.1	12.1	14.0	7.3	-3.7	-8.1	-15.0	-27.0	II 6
	5	1916	-16.6	-16.5	-13.7	-3.0	2.2	9.7	12.1	15.5	4.8	-3.2	-11.0	-30.0	-30.0	Ⅹ 26
	6	1917	-30.3	-23.2	-12.9	-2.5	1.2	10.3	16.5	14.6	10.1	-3.5	-8.3	-24.0	-30.3	I 22
	7	1918	-20.5	-18.4	-7.6	-0.2	2.0	10.8	13.5	15.5	6.5	-3.3	-8.8	-20.7	-20.7	Ⅹ 19
	8	1919	-30.0	-24.2	-6.6	-5.7	1.5	9.1	15.7	10.3	10.3	-4.3	-9.8	-21.0	-30.0	I 21

低 極 氣 溫 Absolute Min. Air Temperature

		一月	二月	三月	四月	五月	六月	七月	八月	九月	十月	十一月	十二月	極	月	日
		Jan.	Feb.	Mar.	April	May	June	July	Aug.	Spet.	Oct.	Nov.	Dec.	Min.	Month	Day
9	1920	-25.5	-24.0	-16.2	-4.0	-1.0	12.2	18.0	16.0	5.1	2.0	-4.0	-15.5	-25.5	I	16
10	1921	-21.2	-16.2	-10.7	-3.0	3.1	6.6	11.1	11.8	5.6	0.5	-16.6	-17.0	-21.2	I	12
11	1922	-32.5	-28.6	-14.2	-3.0	5.7	8.5	16.6	17.0	4.0	-1.2	-23.5	-21.6	-32.5	I	19
12	1923	-26.1	-17.5	-13.9	-0.8	5.8	9.0	15.6	18.9	5.4	-2.5	-12.9	-22.0	-26.1	I	2
13	1924	-20.3	-18.7	-12.2	-5.1	7.1	11.1	17.0	16.0	7.1	-3.5	-15.5	-14.4	-20.3	I	27
14	1925	-22.0	-22.5	-17.0	-3.5	6.6	11.0	15.0	16.0	7.6	-2.0	-7.4	-24.5	-24.5	Ⅲ	30
低極	Min.	-32.5	-28.6	-20.0	-5.7	-1.0	6.6	11.1	10.3	4.0	-4.3	-23.5	-30.0	-32.5		
日	Date	19	1	1	4	1	6	2	16	30	31	27	26	19 I		1922

德 川 Tokusen

大正	4	1915						9.8	11.9	5.5	-4.1	-9.5	-23.2			
	5	1916	-23.7	-21.2	-18.7	-8.1	3.1	8.1	16.0	13.0	0.9	-4.2	-12.8	-32.2	Ⅲ	26
	6	1917	-32.2	-28.5	-17.2	-2.5	0.0	7.1	15.2	11.6	9.3	0.7	-9.7	-31.4	I	8
	7	1918	-27.7	-22.2	-16.0	-2.3	1.2	8.1	15.0	11.1	5.1	-4.0	-9.0	-29.5	Ⅲ	16
	8	1919	-35.0	-30.6	-10.9	...	1.0	10.1	11.1	11.1	5.1	-1.8	-11.2	-20.4	I	3
	9	1920	-29.8	-31.6	-23.1	-7.1	1.0	4.9	14.5	13.5	1.4	0.5	-8.6	-20.8	Ⅱ	13
	10	1921	-25.3	-26.0	-18.3	-4.6	1.1	4.6	14.2	9.5	-5.5	-2.4	-19.2	-20.7	Ⅱ	13
	11	1922	-36.1	-29.5	-19.8	-2.3	2.7	7.9	13.1	15.7	0.7	-2.7	-18.0	-25.7	I	19
	12	1923	-31.1	-25.5	-17.1	-3.4	3.3	5.1	11.2	11.0	0.2	-6.2	-13.2	-31.1	I	10 30
	13	1924	-29.8	-26.8	-18.9	-5.5	0.6	9.1	13.6	14.3	3.7	-7.7	-22.0	-23.1	I	27
	14	1925	-27.0	-26.5	-19.3	-3.1	2.4	9.2	14.0	14.1	5.5	-2.3	-8.8	-26.9	I	12
低極	Min.	-36.1	-31.6	-23.1	-8.1	0.0	4.6	9.8	9.5	0.2	-7.7	-22.0	-32.2	-36.1		
日	Date	19	13	4	6	3	2	5	28	28	24	27	26	19 I		1922

寧 遠 Neien

大正	8	1919						...	15.0	4.6	-4.9	-11.2	-24.0				
	9	1920	-29.0	-26.5	-15.2	-1.0	5.1	10.1	11.2	11.5	6.5	1.5	-5.5	-21.5	-29.0	I	14
	10	1921	-25.0	-18.0	-11.7	-4.1	2.7	4.6	10.6	10.6	5.1	-2.6	-12.2	-21.5	-25.0	I	12
	11	1922	-30.0	-25.2	-16.5	-3.1	2.6	9.1	13.0	15.5	-2.0	-2.6	-22.0	-23.5	-30.0	I	18,19,20
	12	1923	-28.5	-22.5	-15.7	-3.6	3.6	6.6	14.5	17.0	3.1	-3.2	-8.2	-30.0	-30.0	Ⅲ	29 30
	13	1924	-24.5	-26.0	-17.0	-5.6	0.5	9.1	12.5	12.0	4.5	-5.5	-19.0	-25.0	-26.0	Ⅱ	24
	14	1925	-26.0	-22.0	-19.0	-4.9	4.0	10.0	13.5	15.0	6.5	-3.5	-8.5	-26.0	-26.0	I	5,6 29,30
低極	Min.	-30.0	-26.5	-19.0	-5.6	0.5	4.6	10.6	10.6	2.0	-5.5	-22.0	-30.0	-30.0			
日	Date	18,19,20	11	7	6	3	2	6	28	30	25	26	29 30	18,19,20 I 29,30 Ⅲ		1922 1923	

平 安 北 道

定 州 Teisyû

大正	3	1914						...	14.5	15.7	6.8	-0.7	-11.1	-16.9	...		
	4	1915	-27.4	-25.1	-19.0	-2.0	3.4	10.6	13.0	10.8	4.1	-6.1	-10.5	-19.5	-27.4	I	14
	5	1916	-23.0	-23.0	-19.0	1.5	2.5	10.0	15.7	17.0	4.0	-1.5	-11.5	-29.0	-29.0	Ⅲ	26
	6	1917	-25.5	-18.5	-13.5	-3.0	1.0	10.0	18.4	12.2	9.3	-1.5	-8.1	-22.5	-25.5	I	3
	7	1918	-19.9	-17.5	-9.0	-0.6	3.1	9.0	14.9	13.5	5.5	-2.8	-9.7	-20.6	-20.6	Ⅲ	12
	8	1919	-30.5	-26.0	-12.4	-8.5	0.0	5.0	15.0	12.0	7.0	-9.0	-10.8	-19.0	-30.5	I	21
	9	1920	-21.0	-20.0	-10.2	-2.0	0.5	10.1	13.5	14.5	6.2	2.7	-6.2	-16.0	-21.0	I	13 14
	10	1921	-18.0	-12.5	-12.7	-4.8	3.5	8.5	11.2	9.9	4.5	-2.8	-12.0	-17.7	-18.0	I	9
	11	1922	-33.0	-23.5	-13.5	-3.8	4.5	11.0	12.1	16.4	2.7	-3.1	-20.6	-21.1	-33.0	I	19
	12	1923	-24.9	-17.9	-14.2	-1.5	5.0	8.2	14.9	18.3	2.0	-3.7	-14.0	-24.5	-24.9	I	17
	13	1924	-20.0	-17.0	-12.9	-4.6	6.5	10.0	16.3	15.6	5.0	-5.0	-18.0	-15.2	-20.0	I	8
	14	1925	-24.5	-23.0	-17.5	-4.0	5.6	9.8	16.2	14.2	8.3	-3.2	-7.9	-22.5	-24.5	I	12
低極	Min.	-33.0	-26.0	-19.0	-8.5	0.0	5.0	11.2	9.9	2.0	-9.0	-20.6	-29.0	-33.0			
日	Date	19	5	1 3	1	2,3	8	3	27	29	23	26	26	19 I		1922	

鐵 山 Tetusan

大正	8	1919						...	15.0	9.5	0.6	-14.7	-15.3				
	9	1920	-22.5	-21.5	-10.6	0.0	7.5	10.5	18.0	15.0	5.7	0.3	-8.8	-15.8	-22.5	I	15

低 極 氣 溫

Absolute Min. Air Temperature

		一月	二月	三月	四月	五月	六月	七月	八月	九月	十月	十一月	十二月	極	月	日
		Jan.	Feb.	Mar.	April	May	June	July	Aug.	Sept.	Oct.	Nov.	Dec.	Min.	Month	Day
10	1921	-18.3	-18.0	-12.8	-2.6	5.8	9.8	12.0	13.5	5.6	-1.0	-16.3	-16.4	-18.3	I	9
11	1922	-26.8	-18.7	-12.3	-2.2	6.6	9.3	16.2	11.7	0.2	-1.5	-13.8	-15.5	-26.8	I	19
12	1923	-22.3	-17.3	-12.8	-0.2	5.6	9.0	15.4	19.1	4.3	-3.9	-14.1	-19.5	-22.3	I	3
13	1924	-18.3	-17.3	-10.1	-3.6	7.9	11.0	18.0	14.3	7.6	-5.1	-11.9	-13.0	-18.3	I	27
14	1925	-15.8	-22.3	-13.3	-3.3	8.0	11.0	17.0	15.0	8.1	-2.0	-8.7	-23.0	-23.0	Ⅱ	30
低極	Min.	-26.8	-22.3	-13.3	-3.6	5.6	9.0	12.0	11.7	0.2	-5.1	-16.3	-23.0	-26.8		
日	Date	19	25	7	4	1	2	4	24	30	20	26	30	19 I		1922

雲 山 Unsan

大正	4	1915						12.1	12.7	4.6	-5.6	-10.2	-20.9				
	5	1916	-22.4	-23.0	-21.1	-6.4	-1.6	0.9	9.5	8.4	0.2	-6.1	-14.6	-37.6	Ⅱ	26	
	6	1917	-36.0	-30.3	-19.9	-6.5	-2.8	7.8	14.2	12.4	7.5	-4.4	-11.8	-29.1	-36.0	I	22
	7	1918	-19.9	-17.5	-9.0	-0.6	3.1	9.0	14.9	13.5	5.5	-2.8	-9.7	-27.0	-27.0	Ⅱ	12
	8	1919	-37.0	-30.2	-9.0	-8.9	-0.5	6.5	14.5	11.4	3.8	-4.5	-12.5	-25.5	-37.0	I	4
	9	1920	-32.5	-29.0	-18.0	-0.7	2.5	9.0	15.7	11.0	2.1	-3.6	-10.4	-18.7	-32.5	I	15
	10	1921	-25.5	-21.7	-16.5	-5.4	1.1	6.5	14.3	9.0	4.3	-4.3	-20.9	-21.1	-25.5	I	12
	11	1922	-36.0	-27.7	-19.8	-5.0	2.5	7.3	10.6	15.5	0.0	-4.2	-25.8	-24.9	-36.0	I	19
	12	1923	-29.0	-21.2	-16.4	-4.3	2.5	5.5	12.4	16.0	0.4	-4.2	-16.2	-32.2	-32.2	Ⅱ	29
	13	1924	-26.3	-21.8	-15.7	-4.3	3.2	8.2	15.9	12.0	2.8	-3.1	-21.3	-22.4	-26.3	I	8
	14	1925	-26.8	-29.0	-22.6	-6.2	4.1	9.3	12.0	13.6	5.3	-4.7	-10.5	-26.5	-29.0	Ⅱ	25
低極	Min.	-37.0	-30.3	-22.6	-3.9	-2.8	0.9	9.5	8.4	0.0	-8.1	-25.8	-37.6	-37.6			
日	Date	4	1	7	4	2	11	22	31	30	25	26	26	26 Ⅱ		1916	

龜 城 Kizyô

大正	7	1918						6.4	-4.8	-12.4	-22.7				
	8	1919	-28.2	-23.9	-9.3	-5.6	0.1	8.1	12.1	13.4	5.1	-5.6	-11.7	-17.4	-28.2	I	21
	9	1920	-25.5	-20.9	-14.0	-2.0	3.6	8.1	17.5	14.5	5.6	-1.8	-8.3	-15.7	-25.5	I	14 15
	10	1921	-22.1	-21.7	-14.2	-5.1	3.1	8.1	14.5	11.9	5.6	-2.0	-19.8	-19.3	-22.1	I	12
	11	1922	-28.2	-23.6	-13.7	-4.1	4.6	8.6	15.4	15.5	2.2	-3.5	-17.7	-21.7	-28.2	I	19
	12	1923	-24.9	-20.1	-15.2	-3.5	3.4	7.6	12.7	17.5	4.5	-3.3	-15.7	-27.3	-27.3	Ⅱ	30
	13	1924	-24.6	-20.6	-12.5	-6.3	5.1	10.0	17.5	12.5	5.0	-6.3	-16.0	-18.0	-24.6	I	8
	14	1925	-21.5	-23.0	-17.5	-4.6	5.1	8.6	14.6	15.5	7.6	-1.5	-9.2	-25.5	-25.5	Ⅱ	30
低極	Min.	-28.2	-23.9	-17.5	-6.3	0.1	7.6	12.1	11.9	2.2	-6.3	-19.8	-27.3	-28.2			
日	Date	21 19	5	5	4	2	3	2	27	30	29	25	30	21 19 I		1919 1922	

新 義 州 Singisyû

大正	8	1919						...	17.0	8.1	-4.2	-12.1	-16.3				
	9	1920	-20.0	-22.5	-10.2	-0.5	6.0	10.9	18.0	12.4	5.4	0.6	-9.4	-17.8	-22.5	Ⅱ	3
	10	1921	-22.3	-20.9	-11.1	-2.6	4.5	10.6	17.0	11.6	6.6	-1.0	-19.0	-17.5	-22.3	I	12
	11	1922	-27.3	-17.0	-14.1	-2.2	5.4	7.0	17.0	15.2	4.6	-0.5	-13.8	-19.0	-27.3	I	19
	12	1923	-22.7	-20.0	-14.1	-9.6	5.1	10.1	12.5	18.3	5.6	-4.0	-14.1	-20.3	-22.7	I	4
	13	1924	-20.0	-20.0	-12.5	-4.5	7.2	10.6	18.4	14.4	7.5	-4.1	-16.0	-14.1	-20.0	I Ⅱ	23 13
	14	1925	-19.2	-20.1	-17.5	-3.6	7.7	10.7	17.0	15.8	9.1	-1.7	-7.6	-26.0	-26.0	Ⅱ	30
低極	Min.	-27.3	-22.5	-17.5	-9.6	4.5	7.0	12.5	11.6	4.6	-4.2	-19.0	-26.0	-27.3			
日	Date	19	3	2	10	14	8	10	27	29	31	25	30	19 I		1922	

熙 川 Kisen

大正	3	1914						-19.3				
	4	1915	8.1	11.4	11.6	4.7	-5.5	-16.3	-21.5	
	5	1916	-22.0	-21.0	-17.5	-2.5	-1.1	9.0	...	12.5	-0.7	-5.7	-14.3	-35.2	-35.2	Ⅱ	26
	6	1917	-31.4	-26.8	-20.3	-1.2	-1.0	1.4	11.6	14.0	8.3	-4.2	-11.5	-30.5	-31.4	I	8
	7	1918	-16.0	-21.5	-11.2	-2.4	0.0	7.6	16.1	11.0	4.6	-5.6	-13.3	-25.6	-25.6	Ⅱ	12
	8	1919	-36.0	-28.7	-13.3	-8.4	0.5	7.1	14.5	13.5	4.4	-9.8	-12.3	-20.4	-36.0	I	5
	9	1920	-27.5	-24.6	-15.4	-5.4	0.8	8.8	16.8	13.0	1.2	-2.2	-6.3	-19.0	-27.5	I	15
	10	1921	-26.0	-18.0	-15.4	-11.3	2.1	7.0	11.7	8.4	3.8	-2.2	-18.0	-18.2	-26.0	I	12
	11	1922	-33.0	-24.5	-18.0	-4.0	0.8	7.9	13.0	14.9	0.2	-4.2	-21.5	-23.0	-33.0	I	19
	12	1923	-28.5	-22.5	-14.3	0.6	1.0	5.4	13.2	11.8	1.0	-4.6	-18.7	-31.5	-31.5	Ⅱ	29

低 極 氣 溫 Absolute Min. Air Temperature

		一月	二月	三月	四月	五月	六月	七月	八月	九月	十月	十一月	十二月	極	月	日
		Jan.	Feb.	Mar.	April	May	June	July	Aug.	Sept.	Oct.	Nov.	Dec.	Min.	Month	Day
13	1924	-25.9	-23.0	-17.1	-12.0	2.0	8.0	14.0	13.9	3.0	-7.4	-16.8	-22.7	-25.9	I	6
14	1925	-24.8	-25.0	-20.5	-5.6	3.5	10.0	14.0	12.0	5.0	-6.0	-11.5	-26.5	-26.5	Ⅹ	17
低極	Min.	-36.0	-28.7	-20.5	-12.0	-1.1	1.4	11.4	8.4	-0.7	-9.8	-21.5	-35.2	-36.0		
日	Date	5	5	7	4	8	1	5	29	29	16	27	26	5 I		1919
義 州 Gisyû																
大正	2	1913						12.0	11.5	5.0	-2.0	-13.0	-19.4			
	3	1914	-25.0	-20.0	-12.5	-3.7	15.0	6.5	-2.5	-18.0	-23.0	-25.0	I 8
	4	1915	-28.0	-27.5	-19.0	-5.0	3.0	10.5	13.5	13.0	7.0	-3.5	-10.0	-18.0	-28.0	I 15
	5	1916	-20.0	-16.5	-13.5	-6.0	2.0	...	14.5	14.0	0.0
	6	1917	-14.5	...	1.0	9.5	16.0	...	8.0	-3.8
	7	1918	-21.2	-19.7	-10.5	...	2.5	7.5	16.7	16.0	4.3	-4.0	-10.0	-20.5	-21.2	I 17
	8	1919	-29.0	-23.5	-9.6	-9.0	0.0	9.5	17.6	11.5	4.0	-5.5	-12.0	-17.0	-29.0	I 20
	9	1920	-25.4	-24.2	-12.0	-1.4	3.5	10.0	16.5	13.3	3.0	-5.1	-8.6	-17.5	-25.4	I 15
	10	1921	-26.7	-24.1	-11.8	-2.8	2.5	9.0	16.0	8.5	4.5	-2.0	-23.6	-22.0	-26.7	I 12
	11	1922	-30.0	-18.0	-14.0	-3.0	4.5	8.0	16.1	16.5	0.6	-2.9	-18.5	-23.5	-30.0	I 19
	12	1923	-23.5	-21.0	-18.0	0.5	3.1	7.4	14.3	18.0	2.5	-5.6	-16.0	-23.0	-23.5	I 2
	13	1924	-21.0	-20.5	-14.0	-4.0	10.0	13.0	5.0	-5.0	-20.0	-15.0	-21.0	I 25
	14	1925	-17.0	-24.0	-12.0	-4.5	1.5	10.5	13.5	16.5	6.0	...	-6.5	-25.0	-25.0	Ⅹ 30
低極	Min.	-30.0	-27.5	-19.0	-9.0	0.0	7.4	10.0	8.5	0.0	-5.6	-23.6	-25.0	-30.0		
日	Date	19	5	1	1,3,4,8	3	2	9	27	28	23	25	30	19 I		1922
昌 城 Syôzyô																
大正	4	1915						14.0	9.9	7.4	-5.0	-11.2	-19.8			
	5	1916	-24.7	-20.5	-19.5	-6.5	0.1	9.5	14.5	12.7	3.3	-5.0	-12.9	-31.0	-31.0	Ⅹ 26
	6	1917	-30.5	-29.0	-17.5	-2.4	-0.2	2.8	16.6	15.1	1.6	-10.5	-12.4	-27.8	-30.5	I 8
	7	1918	-23.5	...	-9.8	-3.8	2.1	9.1	17.0	12.4	5.6	-3.9	-12.0	-23.5	-23.5	Ⅹ 12
	8	1919	-32.0	-25.0	-10.2	-6.6	0.0	3.9	8.6	12.5	5.1	-1.5	-13.1	-18.6	-32.0	I 4
	9	1920	-28.3	-28.6	-16.2	-2.1	5.6	6.3	10.2	11.1	7.6	-2.1	-9.8	-24.4	-23.6	Ⅱ 10
	10	1921	-26.8	-21.7	-14.9	-4.6	3.2	10.1	10.6	8.9	5.9	-3.6	-19.7	-19.1	-26.8	I 12
	11	1922	-31.6	-23.8	-21.5	-3.6	4.0	7.1	14.5	15.4	1.4	-1.6	-18.4	-22.3	-31.6	I 19
	12	1923	-27.2	-22.5	-17.6	-1.9	3.5	6.3	14.2	18.0	3.6	0.5	-13.7	-23.2	-23.2	Ⅹ 29
	13	1924	-22.2	-26.2	-17.3	-5.6	4.4	9.2	17.2	12.7	3.3	-6.3	-19.7	-19.2	-26.2	Ⅱ 13
	14	1925	-22.3	-23.2	-20.7	-6.0	5.3	10.5	14.9	14.0	6.6	-3.9	-16.8	-30.5	-30.5	Ⅹ 30
低極	Min.	-32.0	-29.0	-21.5	-6.6	-0.2	2.8	8.6	8.9	1.4	-10.5	-19.7	-31.0	-32.0		
日	Date	4	2	2	6	3	6	5	27	29	30	25 28	26	4 I		1919
楚 山 Sosan																
大正	3	1914						...	14.9	12.1	3.7	-3.3	-15.1	-25.3		
	4	1915	-34.1	-34.1	-23.1	-8.9	-1.9	8.1	13.0	11.6	5.1	-4.8	-11.4	-20.1	-34.1	I 30
	5	1916	-27.1	-29.1	-23.1	-5.8	1.1	9.6	15.0	11.4	-1.4	-3.3	-15.1	-35.1	-35.1	Ⅹ 26
	6	1917	-35.1	-30.1	-24.7	-5.1	-3.2	9.2	11.1	12.1	3.5	-7.4	-19.8	-36.7	-36.7	Ⅹ 31
	7	1918	-30.4	-26.2	-16.2	-3.8	1.5	8.2	15.0	13.2	3.2	-6.2	-13.7	-27.0	-30.4	I 14
	8	1919	-35.8	-31.2	-12.1	-8.7	0.0	6.0	15.3	11.5	3.6	-7.7	-17.0	-25.4	-35.8	I 21
	9	1920	-34.3	-33.0	-21.0	-3.2	4.9	8.9	15.5	11.0	0.1	-3.5	-14.0	-24.2	-34.3	I 15
	10	1921	-31.1	-24.0	-17.5	-6.0	0.5	8.9	14.4	7.0	5.0	-3.9	-19.4	-25.5	-31.1	I 3
	11	1922	-36.1	-27.7	-20.2	-5.1	1.8	5.9	12.2	13.2	-0.1	-4.5	-22.2	-25.3	-36.1	I 19
	12	1923	-30.6	-25.0	-18.7	-5.5	0.4	4.9	11.8	14.2	1.3	-6.7	...	-31.0	-31.0	Ⅹ 29
	13	1924	-28.2	-29.5	-20.0	-9.2	2.5	8.3	12.2	11.9	3.1	-9.3	-20.8	-28.6	-29.5	Ⅱ 13
	14	1925	-25.7	-24.8	-23.5	-5.6	4.2	7.8	12.2	13.0	5.2	-5.2	-15.9	-32.5	-32.5	Ⅹ 30
低極	Min.	-36.1	-34.1	-24.7	-9.2	-3.2	4.9	11.1	7.0	-1.4	-9.3	-22.2	-36.7	-36.7		
日	Date	3	5	1	3	2	1	11	27	29	25	20	31	31 Ⅹ		1917
江 界 Kôkai																
大正	7	1918						14.5	12.3	1.9	-7.5	-14.9	-31.0			
	8	1919	-38.7	-36.0	-19.8	-8.3	-0.2	5.4	11.1	11.0	3.2	-7.8	-22.1	-27.4	-38.7	I 5
	9	1920	-36.4	-34.3	-24.2	-5.0	2.0	7.7	12.2	11.6	-0.7	-3.5	-15.6	-27.6	-36.4	I 15

低 極 氣 溫

Absolute Min. Air Temperature

-327-

		一月	二月	三月	四月	五月	六月	七月	八月	九月	十月	十一月	十二月	極	月	日
		Jan.	Feb.	Mar.	April	May	June	July	Aug.	Sept.	Oct.	Nov.	Dec.	Min.	Month	Day
10	1921	-32.7	-27.5	-17.0	-6.9	-1.0	8.3	13.9	6.6	5.2	-4.6	-20.8	-26.4	-32.7	I	3
11	1922	-41.5	-32.5	-26.5	-5.0	-1.9	6.4	13.0	12.6	-1.0	-5.1	-24.0	-28.4	-41.5	I	18
12	1923	-36.6	-30.3	-28.3	-6.9	0.4	5.7	9.1	11.9	-0.8	-8.4	-24.0	-34.5	-36.6	I	10
13	1924	-32.5	-36.2	-24.3	-5.7	0.0	8.5	10.6	10.9	0.4	-9.5	-26.7	-27.6	-36.2	II	13
14	1925	-31.5	-32.5	-30.2	-7.3	0.7	7.0	13.8	11.0	2.1	-8.6	-18.0	-37.6	-37.6	IX	30
低極	Min.	-41.5	-36.2	-30.2	-8.3	-1.9	5.4	9.1	6.6	-1.0	-9.5	-26.7	-37.6	-41.5		
日	Date	18	13	7	1	14	6	16	28	30	25	24	30	18 I		1922

厚 昌 Kôsyô

大正	4	1915						...	10.2	0.3	...	-25.4	-32.8			
	5	1916	-35.2	-29.4	-26.8	-16.2	-6.5	7.2	10.1	8.2	-6.7	-9.6	-21.0	-35.7	-35.7	IX 26
	6	1917	-35.8	-34.9	-26.8	...	-7.4	1.8	10.4	9.5	-1.3	-8.3	-19.9	-35.9	-35.9	IX 26
	7	1918	-36.2	-31.4	-26.4	-14.2	-1.3	3.3	10.4	10.1	-0.6	-9.2	-24.6	-32.9	-36.2	I 17
	8	1919	-36.9	-35.2	-21.9	-13.0	-4.0	1.0	9.5	7.5	-0.1	-8.4	-25.9	-25.9	-36.9	I 5
	9	1920	-36.4	-34.9	...	-6.9	-5.0	1.9	7.5	8.0	-4.3	-7.9	-21.4	-32.4	-36.4	I 15
	10	1921	-34.4	-28.6	-22.0	-10.3	0.4	4.5	11.5	2.0	2.5	-13.9	-23.9	-33.5	-34.4	I 4
	11	1922	-37.4	-29.9	-25.4	-9.3	3.0	7.5	11.5	13.0	1.0	-4.5	-28.0	-28.0	-37.4	I 19
	12	1923	-35.0	-29.5	-20.5	-6.5	2.0	8.0	14.0	14.5	1.0	-4.5	-26.5	-35.0	-35.0	I 30
	13	1924	-32.0	-32.0	-26.5	-8.0	3.0	6.5	13.0	7.5	-2.0	-8.5	-27.0	-36.0	-36.0	IX 15,17,21,22,23
	14	1925	-35.0	-32.0	-28.0	-14.0	-0.3	6.5	10.0	9.0	1.1	-9.0	-19.0	-35.5	-35.5	IX 30
低極	Min.	-37.4	-35.2	-28.0	-16.2	-7.4	1.0	7.5	2.0	-6.7	-13.9	-28.0	-36.0	-37.4		
日	Date.	19	1	7	2	2	6	4	27	29	25	23	15,17,21,22,23	19 I		1922

惹 城 Zizyô

大正	3	1914						...	10.5	9.5	-2.8	-6.5	-22.0	-33.5		
	4	1915	-37.8	-35.0	-23.0	-10.8	0.3	7.8	8.6	10.2	3.2	-8.5	-14.1	-25.0	-37.8	I 14
	5	1916	-34.4	-29.8	-26.5	-10.0	-2.2	7.4	11.0	9.0	-6.0	-11.0	-21.2	-35.0	-35.0	IX 26
	6	1917	-36.0	-31.0	-23.0	-7.5	-3.0	0.0	13.8	12.4	3.0	-6.0	-17.0	-32.0	-36.0	I 8
	7	1918	-29.8	-24.0	-19.0	-4.4	0.1	7.5	13.9	13.9	2.7	-6.7	-15.2	-27.0	-29.8	I 3
	8	1919	-34.5	-31.0	...	-9.8	0.4	10.5	11.0	10.4	3.0	-8.7	-19.5	-25.6	-34.5	I 2
	9	1920	-37.5	-36.0	-21.7	-4.2	3.8	8.0	11.9	10.4	-0.8	-4.2	-18.6	-23.5	-37.5	I 15
	10	1921	-31.6	-25.0	-18.7	-6.7	-1.4	7.8	14.1	5.8	5.6	-6.0	-19.6	-30.5	-31.6	I 3
	11	1922	-36.0	-28.5	-22.5	-4.7	1.5	6.0	11.5	11.4	0.0	-3.8	-23.2	-25.0	-36.0	I 13
	12	1923	-32.0	-27.0	-21.0	-7.5	-1.0	5.6	12.5	12.5	2.1	-8.6	-23.7	-31.6	-32.0	I 25
	13	1924	-29.3	-28.8	-23.7	-5.6	0.0	8.9	13.6	11.6	1.4	-9.6	-25.5	-27.7	-29.3	I 28
	14	1925	-31.1	-27.0	-24.6	-9.0	1.0	6.8	12.0	12.5	3.6	-6.0	-19.0	-34.5	-34.5	IX 30
低極	Min.	-37.8	-36.0	-26.5	-10.8	-3.0	0.0	8.6	5.8	-6.0	-11.0	-25.5	-35.0	-37.8		
日	Date	14	3	1	6	4	1	1	28	29	27	24	26	14 I		1915

咸 鏡 南 道

永 興 Eikô

大正	4	1915							9.5	15.4	7.5	-0.8	-5.0	-10.5		
	5	1916	-11.5	-11.5	-11.6	-3.2	1.5	...	15.0	16.0	4.8	-2.4	-6.6	-20.2	-20.2	IX 26
	6	1917	-19.2	-18.8	-11.3	0.0	1.6	8.6	15.6	15.0	10.5	-0.6	-6.0	-15.9	-19.2	I 8
	7	1918	-18.9	-14.3	-8.0	0.0	2.1	4.1	14.5	13.4	8.4	-2.3	-7.9	-18.1	-18.9	I 7
	8	1919	-18.5	-17.5	-7.9	-4.4	2.1	11.0	18.5	16.0	10.1	-0.6	-6.0	-16.0	-18.5	I 20
	9	1920	-17.9	-17.8	-10.8	0.6	3.3	10.7	18.2	15.4	8.1	2.1	-2.6	-11.2	-17.9	I 4
	10	1921	-10.4	-11.9	-4.7	-2.6	1.0	4.6	11.8	9.5	2.3	4.1	-6.6	-9.9	-11.9	II 6
	11	1922	-21.8	-16.3	-13.1	-0.5	4.1	9.7	14.8	17.5	5.4	2.0	-13.6	-10.3	-21.8	I 18
	12	1923	-18.1	-14.3	-9.4	-3.3	3.6	6.0	9.9	16.5	7.0	2.0	-11.1	-16.9	-18.1	I 6
	13	1924	-13.5	-13.5	-10.9	-3.0	3.5	8.5	10.5	16.0	10.1	0.0	-11.5	-12.2	-13.5	I 13
	14	1925	-16.0	-15.6	-10.0	-4.5	2.9	6.2	13.4	14.6	11.1	2.1	-3.3	-18.4	-18.4	IX 30
低極	Min.	-21.8	-18.8	-13.1	-4.5	1.0	4.1	9.5	9.5	2.3	-2.4	-13.6	-20.2	-21.8		
日	Date	18	10	22	5	7	2	4	27	28	27	27	26	18 I		1922

低 極 氣 溫

Absolute Min. Air Temperature

		一月	二月	三月	四月	五月	六月	七月	八月	九月	十月	十一月	十二月	極	月	日
		Jan.	Feb.	Mar.	April	May	June	July	Aug.	Sept.	Oct.	Nov.	Dec.	Min.	Month	Day
		咸 興 Kankô														
明治	43	1910	-27.0	-25.0	-10.0	-5.0	2.0	11.0	11.0	12.0	6.0	0.0	-9.0	-25.5	-27.0	I 30
	44	1911	-20.5	-20.0	-6.0	-6.0	2.0	10.0	11.0	18.0	10.5	1.5	-6.0	-16.5	-20.5	I 1
大正	1	1912	-17.5	-12.0	-7.0	-4.5	1.5	9.5	11.2	14.0	6.5	-2.2	-15.0	-24.5	-24.5	Ⅱ 30
	2	1913	-25.0	-19.0	-16.2	-2.8	4.5	9.8	11.5	8.5	5.0	0.0	-8.0	-26.0	-26.0	Ⅱ 19
	3	1914	-23.5	-17.0	-7.8	-2.6	2.1	10.2	16.1	12.0	3.8	1.3	-9.0	-15.4	-23.5	I 8
	4	1915	-28.7	-27.5	-18.5	-1.6	1.0	8.5	10.2	14.5	7.1	0.0	-8.0	-12.4	-28.7	I 30
	5	1916	-14.3	-13.8	-12.0	-5.1	0.5	8.6	16.5	15.1	3.9	-2.5	-9.7	-25.0	-25.0	Ⅱ 26
	6	1917	-25.1	-16.2	-15.6	-3.3	1.0	7.6	16.1	10.6	9.1	-2.2	-7.2	-19.5	-25.1	I 22
	7	1918	-20.4	-16.9	-9.4	-2.5	3.3	10.0	15.5	15.0	7.2	-2.1	-10.3	-20.5	-20.5	Ⅱ 24
	8	1919	-25.3	-23.6	-7.5	-5.5	0.7	8.0	14.5	11.6	8.5	-1.5	-11.5	-20.2	-25.3	I 2
	9	1920	-20.5	-23.5	-11.0	-5.5	3.7	9.5	18.0	13.0	6.5	3.4	-5.3	-17.5	-23.5	Ⅱ 9
	10	1921	-15.5	-12.2	-8.8	-3.5	2.7	4.7	14.2	6.7	8.0	-0.5	-11.5	-13.0	-15.5	I 12
	11	1922	-26.0	-17.0	-14.2	-2.7	4.0	8.4	12.0	16.8	7.5	-2.3	-18.6	-14.2	-26.0	I 18
	12	1923	-19.0	-15.7	-13.0	-3.0	4.3	6.0	10.0	16.0	4.3	-1.0	-12.0	-21.5	-21.5	I 31
	13	1924	-19.0	-22.5	-11.5	-8.5	3.5	11.0	15.4	14.0	6.1	-4.3	-12.8	-12.8	-22.5	Ⅱ 13
	14	1925	-15.7	-15.8	-13.0	-2.9	4.2	9.4	14.5	15.8	8.4	-2.8	-4.5	-17.5	-17.5	Ⅱ 30
低極	Min.		-28.7	-27.5	-18.5	-8.5	0.5	4.7	10.0	6.7	3.8	-4.3	-18.6	-26.0	-28.7	
日	Date		30	6	1	8	3	2	9	30	26	25	26	19	30	I 1915
		洪 原 Kôgen														
大正	8	1919							...	15.5	11.2	-1.8	-9.2	-17.2		
	9	1920	-24.0	-19.6	-13.2	0.5	4.3	10.6	17.5	17.0	7.9	3.7	-5.1	-13.6	-24.0	I 15
	10	1921	-15.1	-12.6	-7.4	-3.0	3.0	7.4	12.6	15.4	7.1	3.5	-10.0	-13.4	-15.1	I 12
	11	1922	-24.3	-15.0	-11.5	-2.0	1.4	11.3	16.0	17.2	4.7	-2.0	-13.4	-11.8	-24.3	I 28
	12	1923	-19.5	-14.2	-9.9	-10.6	4.2	7.1	14.7	16.2	5.5	-0.1	-8.8	-16.2	-19.5	I 2
	13	1924	-16.4	-20.8	-11.1	-3.1	3.5	10.4	14.2	11.3	6.5	-2.7	-8.5	-11.7	-20.8	Ⅱ 13
	14	1925	-14.0	-16.1	-11.0	-4.8	2.5	7.0	14.0	14.0	7.7	-2.5	-4.0	-16.1	-16.1	Ⅱ 25
低極	Min.		-24.3	-20.8	-13.2	-10.6	1.4	7.0	12.6	11.3	4.7	-2.7	-13.4	-17.2	-24.3	
日	Date		28	13	6	5	12	15	7	31	30	20	26	30	28	I 1922
		北 青 Hokusei														
大正	7	1918							-11.8	-17.5		
	8	1919	-23.5	-21.5	-8.2	-7.7	1.0	10.6	14.5	15.0	8.5	-5.0	-9.8	-14.0	-23.5	I 21
	9	1920	-15.0	-17.6	-10.2	0.5	3.6	9.6	11.0	14.1	6.1	-1.5	-4.6	-11.7	-17.6	Ⅱ 11
	10	1921	-14.6	-12.6	-11.2	-3.2	0.5	5.6	10.1	10.1	4.9	0.3	-11.2	-10.7	-14.6	I 9
	11	1922	-20.5	-11.2	-7.0	-1.0	6.3	8.4	11.1	16.5	8.6	-1.5	-12.2	-19.5	-20.5	I 22
	12	1923	-20.3	-17.5	-10.2	-1.5	2.6	6.6	10.1	15.0	6.1	-1.0	-11.2	-16.5	-20.3	I 1
	13	1924	-17.0	-19.0	-10.7	-4.1	3.1	11.1	10.9	15.2	8.1	-3.4	-9.7	-13.1	-19.0	Ⅱ 17
	14	1925	-20.0	-14.6	-12.2	-3.6	4.1	9.1	14.5	12.5	7.0	-2.4	-5.1	-16.0	-20.0	I 3
低極	Min.		-23.5	-21.5	-12.2	-7.7	0.5	5.6	10.1	10.1	4.9	-5.0	-12.2	-19.5	-23.5	
日	Date		4 ²¹	5	6	4	11	2	3 ¹	28	27 ³⁰	24	27	31	21 ⁴	I 1919
		端 川 Tansen														
大正	4	1915							6.9	12.7	8.9	0.6	-5.1	-12.2		
	5	1916	-14.7	-11.0	-10.4	-4.6	0.7	7.5	11.0	12.6	6.6	-0.3	-8.2	-22.7	-22.7	Ⅱ 26
	6	1917	-18.4	-12.8	-9.2	-1.3	2.0	6.9	14.1	15.0	9.1	3.5	-6.4	-16.2	-18.4	I 8
	7	1918	-15.7	-11.4	-8.7	-1.7	3.0	9.0	11.1	13.9	6.6	0.0	-8.7	-16.2	-16.2	Ⅱ 31
	8	1919	-22.7	-17.2	-8.2	-8.0	1.8	9.1	11.0	14.5	8.6	1.0	-10.7	-10.7	-22.7	I 5
	9	1920	-16.7	-16.2	-8.7	-0.5	3.1	8.6	13.3	15.0	6.1	3.6	0.0	-11.4	-16.7	I 15
	10	1921	-11.8	-13.3	-8.6	-3.0	2.1	5.1	9.7	11.1	7.1	1.0	-7.5	-11.8	-13.3	Ⅱ 2
	11	1922	-18.2	-12.2	-13.3	-2.0	3.6	8.6	13.2	10.2	6.1	0.0	-8.6	-19.2	-19.2	Ⅱ 11
	12	1923	-19.4	-20.5	-15.5	-3.5	1.5	6.1	12.6	10.6	6.1	-0.1	-10.3	-14.9	-20.5	Ⅱ 26
	13	1924	-15.7	-13.7	-8.2	-3.5	2.5	9.1	14.0	14.5	7.6	-3.0	-7.0	-11.5	-15.7	I 8
	14	1925	-15.0	-13.5	-13.0	-2.2	1.4	8.0	14.0	13.0	9.0	-1.0	-3.6	-16.6	-16.6	Ⅱ 31
低極	Min.		-22.7	-20.5	-15.5	-8.0	0.7	5.1	6.9	10.2	6.1	-3.0	-10.7	-22.7	-22.7	

低 極 氣 溫

Absolute Min. Air Temperature

		一月	二月	三月	四月	五月	六月	七月	八月	九月	十月	十一月	十二月	極	月	日
		Jan.	Feb.	Mar.	April	May	June	July	Aug.	Sept.	Oct.	Nov.	Dec.	Min.	Month	Day
		5	26	1	5	2	2	4	3	²⁶ _{27,28}	29	25	26	²⁶ ₅	I	1916 1919
豊 山 Hōsan																
大正	7	1918						-11.4	-20.5	-30.0			
	8	1919	-40.0	-32.5	-29.0	-15.5	-6.0	-1.3	3.1	4.2	-1.4	-10.0	-26.7	-28.3	-40.0	I 2
	9	1920	-30.4	-32.0	-20.0	-9.1	-0.2	1.0	7.3	4.2	-0.5	-11.6	-20.0	-27.3	-32.0	II 9
	10	1921	-27.0	-27.0	-26.4	-13.5	-6.5	-1.9	5.7	1.7	-4.5	-9.0	-22.1	-32.5	-32.5	III 22
	11	1922	-36.0	-29.0	-27.0	-12.6	-4.0	-1.0	5.1	8.5	0.3	-13.1	-23.5	-25.5	-36.0	I 18
	12	1923	-37.0	-28.5	-22.5	-11.1	-6.0	0.5	4.7	9.6	0.3	-15.0	-25.0	-30.0	-37.0	I 1
	13	1924	-30.5	-34.0	-24.0	-13.6	-5.5	0.7	7.7	0.6	-1.6	-13.5	-27.0	-31.5	-34.0	II 23
	14	1925	-33.0	-28.5	-25.0	...	-2.5	0.5	5.7	6.2	-2.5	-7.3	-21.0	-31.0	-33.0	I 8
低極	Min.		-40.0	-34.0	-29.0	-15.5	-6.5	-1.9	3.1	0.6	-4.5	-15.0	-27.0	-32.5	-40.0	
日	Date		2	23	10	1	12	2	12	19	28	26	23,27	22	2 I	1919
長 津 Tyōsin																
大正	3	1914					...	10.1	2.0	-2.1	-9.5	-24.1	-36.0			
	4	1915	-42.0	-39.0	-30.5	-12.1	-7.8	2.3	6.6	4.1	-2.0	-13.6	-26.8	-34.6	-42.0	I 30
	5	1916	-37.0	-30.5	-30.5	-17.6	-9.8	1.5	6.7	4.5	-9.2	-14.5	-24.8	-37.0	-37.0	I 5 29
	6	1917	-37.5	-34.6	-29.3	-11.8	-8.0	-1.2	6.5	6.9	-0.3	-9.5	-21.6	-36.6	-37.5	I 8
	7	1918	-35.0	-29.8	-30.1	-8.8	-7.0	0.9	7.9	7.5	-3.3	-12.3	-23.8	-32.9	-35.0	I 17
	8	1919	-40.1	-36.6	-28.1	-16.6	-7.3	-1.8	7.7	4.9	-1.1	-10.5	-26.6	-30.7	-40.1	I 2 4
	9	1920	-39.1	-34.3	-28.4	-10.0	-5.5	1.3	4.3	6.3	-5.2	-13.6	-20.5	-32.1	-39.1	I 15
	10	1921	-34.1	-30.1	-25.6	-13.7	-6.8	1.5	9.0	1.3	-0.5	-10.2	-26.6	-38.1	-38.1	III 22
	11	1922	-41.1	-33.3	-30.6	-15.1	-4.8	1.3	5.4	6.8	-6.9	-11.4	-27.6	-32.2	-41.1	I 23
	12	1923	-38.1	-33.8	-33.6	-17.0	-8.5	-3.5	4.0	10.1	-8.7	-17.2	-34.0	-43.3	-43.3	III 29
	13	1924	-34.5	-39.7	-31.0	-11.5	-5.3	2.5	10.0	4.0	-5.0	-16.0	-27.6	-30.9	-39.7	II 13
	14	1925	-38.0	-35.8	-30.0	-14.0	-5.0	0.5	6.0	6.5	2.0	-6.0	-21.0	-39.0	-39.0	III 30
低極	Min.		-42.0	-39.7	-33.6	-17.6	-9.8	-3.5	4.0	1.3	-9.2	-17.2	-34.0	-43.3	-43.3	
日	Date		30	13	13	4	8	1	5	28	29	24	20	29	29 III	1923
甲 山 Kōsan																
大正	3	1914					...	12.3	7.0	-0.7	-8.5	-17.5	-28.2			
	4	1915	-36.0	-32.0	-28.2	-8.6	-5.6	7.1	6.0	6.9	1.5	-5.4	-24.5	-34.0	-36.0	I 30
	5	1916	-35.5	-28.0	-28.2	-14.0	-4.0	2.0	9.9	5.3	-5.9	-13.1	-22.6	-30.3	-35.5	I 24
	6	1917	-32.5	-31.0	-23.2	-10.1	-8.1	2.5	10.0	8.5	1.5	-6.8	-19.5	-32.0	-32.5	I 8
	7	1918	-32.0	-29.0	-21.5	-5.5	-3.1	1.5	10.0	9.9	0.5	-7.7	-21.5	-27.0	-32.0	I 26
	8	1919	-33.5	-30.5	-20.3	-15.1	-2.5	2.5	6.0	8.0	0.0	-11.1	-27.0	-30.0	-33.5	I 2
	9	1920	-30.0	-30.0	-22.5	-6.6	1.0	4.0	10.0	8.0	1.0	-7.5	-16.1	-27.5	-30.0	I 4,15,23 II 3, 6, 9
	10	1921	-29.0	-29.5	-21.0	-12.4	-4.5	0.5	9.5	2.5	4.1	-7.5	-21.5	-29.5	-29.5	II 3 22
	11	1922	-25.0	-8.9	-2.0	3.1	10.0	11.0	-2.9	-4.9	-21.8	-26.1
	12	1923	-30.1	-27.0	-20.8	-9.0	-3.1	1.9	8.0	10.8	-3.3	-8.1	-21.8	-30.0	-30.1	I 1,4,5
	13	1924	-30.0	-30.4	-23.5	-10.7	-0.5	7.0	9.9	7.0	-1.1	-13.8	-25.6	-31.5	-31.5	III 20
	14	1925	-32.5	-29.7	-24.5	-9.9	0.0	1.5	9.9	9.5	-0.5	-8.5	-22.3	-33.5	-33.5	III 30
低極	Min.		-36.0	-32.0	-28.2	-15.1	-8.1	0.5	6.0	2.5	-5.9	-13.8	-27.0	-34.0	-36.0	
日	Date		30	15	1/2	1	4	2	4	28	29	25	25	19	30 I	1915
三 水 Sansui																
大正	8	1919						-1.1	-12.3	-26.7	-29.5			
	9	1920	-30.3	-32.0	-22.4	-6.7	0.3	3.1	9.3	4.4	-3.7	-7.2	-17.2	-27.7	-32.0	II 3
	10	1921	-29.7	-26.0	-22.5	...	-1.0	0.5	8.6	3.5	-5.5	-13.6	-25.0	-34.0	-34.0	III 22
	11	1922	-38.5	-29.5	-25.0	-12.0	-3.4	0.7	2.8	3.0	-4.8	-8.3	-24.0	-29.5	-38.5	I 18
	12	1923	-39.0	-30.5	-24.0	-13.3	-4.0	-0.1	5.2	10.1	-7.4	-10.5	-27.0	-31.2	-39.0	I 2
	13	1924	-26.0	-30.0	-24.7	-9.1	-3.7	3.6	9.6	9.6	-4.7	-11.0	-25.5	-27.6	-30.0	II 13
	14	1925	-29.9	-29.0	-26.6	-11.7	-4.0	1.1	8.0	8.5	-0.7	-7.4	-21.0	-35.5	-35.5	III 30
低極	Min.		-39.0	-32.0	-26.6	-13.3	-4.0	-0.1	2.8	3.0	-7.4	-13.6	-27.0	-35.5	-39.0	
日	Date		2	3	16	9	1/10	1	4	24	28	22	29	30	2 I	1923

低 極 氣 溫 Absolute Min. Air Temperature

		一月	二月	三月	四月	五月	六月	七月	八月	九月	十月	十一月	十二月	極	月	日	
		Jan.	Feb.	Mar.	April	May	June	July	Aug.	Sept.	Oct.	Nov.	Dec.	Min.	Month	Day	
		惠 山 鎮 Keisantin															
明治	40	1907				-2.5	1.5	8.0	5.3	-1.5	-9.2	-31.4	-39.0				
	41	1908	-38.8	-34.0	-29.5	-12.0	2.0	-9.5	-21.0	-32.5	-38.8	I	22	
	42	1909	-34.5	-35.0	-28.0	-10.0	-2.0	5.0	9.0	11.0	0.0	-9.0	-20.5	-30.5	II	23	
	43	1910	-36.0	-40.0	-26.7	-15.6	-4.7	3.5	7.5	10.0	-2.5	-8.0	-22.5	-35.5	II	1	
	44	1911	-36.0	-30.0	-22.0	-8.0	-3.5	4.0	8.0	9.0	1.5	-8.0	-20.5	-35.5	I	13,23	
大正	1	1912	-37.0	-33.0	-20.0	-15.0	-4.0	2.0	9.0	8.0	-4.0	-10.0	-24.5	-37.0	I	29	
	2	1913	
	3	1914	-41.0	-37.5	-23.5	-13.0	-5.0	5.0	7.0	3.0	-2.7	-8.5	-22.0	-33.5	-41.0	I	21
	4	1915	-42.0	-41.0	-28.0	-11.0	-6.0	1.0	6.5	4.0	-0.5	-12.0	-27.5	-32.5	-42.0	I	30
	5	1916	-35.6	-32.5	-28.0	-17.0	-5.0	2.0	5.0	6.5	-7.5	-11.5	-25.0	-31.5	-35.6	I	6
	6	1917	-36.5	-32.5	-28.0	-8.5	
	7	1918	-36.3	-31.2	-19.0	-10.1	-3.5	2.5	10.5	8.0	-1.6	-10.0	-21.2	-33.2	-36.3	I	8
	8	1919	-40.5	-35.6	-26.1	-15.3	-4.0	-0.5	7.5	5.0	-2.0	-11.0	-26.0	-31.0	-40.5	I	21
	9	1920	-39.0	-36.5	-27.5	-8.0	-4.5	3.0	7.5	3.0	-5.0	...	-25.0	-33.0	-39.0	I	15
	10	1921	-11.5	-0.5	1.0	11.5	-0.2	-1.5	-1.6	-28.0	-40.0	
	11	1922	-6.0	0.0	4.0	10.0	9.0	-4.0	-7.0	-22.7	-28.7	
	12	1923	-36.2	-28.7	-22.2	-12.5	1.0	2.0	7.5	11.0	-2.0	-11.0	-27.0	-33.5	-36.2	I	2
	13	1924	-33.0	-35.0	-29.0	-10.0	-3.0	7.0	9.0	6.0	-3.0	-16.0	-30.5	-34.0	-35.0	II	22
	14	1925	-36.5	-33.0	-28.5	-12.5	-1.5	1.5	9.0	9.0	-1.0	-9.0	-22.0	-36.5	-36.5	I	7
低極	Min.	-42.0	-41.0	-29.5	-17.0	-6.0	-0.5	5.0	-0.2	-7.5	-16.0	-31.4	-40.0	-42.0	I	30	
日	Date	30	5	8	4,6	2	1,6	5	27	27,28	24,29	26	22	30	I	1915	

咸 鏡 北 道

		吉 州 Kisyû															
大正	8	1919						...	11.5	7.4	-1.4	-15.6	-15.5				
	9	1920	-20.5	-18.8	-11.4	-1.5	1.5	7.9	14.0	11.3	5.6	-1.1	-8.6	-16.3	-20.5	I	15
	10	1921	-17.2	-17.7	-15.4	-6.2	-4.2	5.4	12.0	9.6	6.6	-1.5	-13.4	-16.1	-17.7	II	18
	11	1922	-23.0	-16.8	-14.6	-2.4	-1.4	7.3	12.1	14.0	2.6	-1.7	-14.4	-16.5	-23.0	I	20
	12	1923	-20.7	-16.0	-12.9	-5.1	0.5	5.3	12.4	14.5	2.9	-5.0	-11.7	-18.0	-20.7	I	1
	13	1924	-17.4	-22.5	-13.9	-5.2	3.2	8.6	13.8	12.1	5.4	-6.7	-14.1	-14.9	-22.5	II	13
	14	1925	-17.4	-19.8	-15.5	-7.3	1.0	5.8	12.7	14.3	5.1	-3.0	-4.3	-19.5	-19.8	II	27
低極	Min.	-23.0	-22.5	-15.5	-7.3	-4.2	5.3	12.0	9.6	2.6	-6.7	-15.6	-19.5	-23.0			
日	Date	20	13	6,8	5	7	1	1	28	30	30	25	30	20	I	1922	

		明 川 Meisen															
大正	4	1915						11.6	14.0	6.7	-4.2	-13.2	-19.2				
	5	1916	-16.2	-16.8	-17.8	-9.3	-0.3	7.3	13.0	12.6	1.3	-4.8	-12.0	-21.7	-21.7	III	27
	6	1917	-23.4	-19.4	-14.6	-1.2	0.2	6.2	11.3	11.3	8.1	1.4	-11.1	-24.9	-24.9	III	26
	7	1918	-23.0	-15.0	-17.1	-4.0	2.2	7.9	9.1	14.5	-16.8	-23.4	-23.4	III	31
	8	1919	-25.1	-24.7	-8.0	-7.5	1.3	5.1	11.2	13.6	6.7	-1.6	-15.6	-13.1	-25.1	I	20
	9	1920	-22.6	-21.7	-16.0	-1.2	1.2	10.1	16.1	14.1	8.6	0.2	-10.5	-17.6	-22.6	I	15
	10	1921	-17.7	-20.5	-12.8	-10.9	1.7	1.2	5.2	9.2	7.2	0.1	-13.5	-21.5	-21.5	III	21
	11	1922	-25.1	-17.7	-17.5	-2.5	1.2	
	12	1923	
	13	1924	14.0	12.6	5.7	-8.2	-15.6	-14.6	
	14	1925	-19.0	-19.0	-16.5	-5.7	2.2	6.9	12.6	13.7	5.5	-2.5	-6.4	-23.6	-23.6	III	30
低極	Min.	-25.1	-24.7	-17.8	-10.9	-0.3	1.2	5.2	9.2	1.3	-8.2	-16.8	-24.9	-25.1			
日	Date	20	5	2	8	2	2	10	29	29	18	24	26	20	I	1919 1922	

		鏡 城 Kyôzyô															
明治	43	1910		-20.6	-16.1	-7.8	0.0	7.3	11.1	11.1	6.7	0.0	-8.9	-22.8			
	44	1911	-24.4	-18.9	-10.0	-6.1	0.0	8.9	13.4	15.0	9.5	-0.5	-6.6	-21.5	-24.4	I	23
大正	1	1912	-23.5	-14.5	-9.0	-5.5	1.5	8.5	10.5	14.0	4.0	-4.0	-18.5	-24.0	-24.0	III	23
	2	1913	-22.5	-23.0	-18.5	-4.5	1.0	8.0	9.5	11.0	5.0	-2.5	-13.5	-15.6	-23.0	II	9

低 極 氣 溫

Absolute Min. Air Temperature

		一月	二月	三月	四月	五月	六月	七月	八月	九月	十月	十一月	十二月	極	月	日
		Jan.	Feb.	Mar.	April	May	June	July	Aug.	Sept.	Oct.	Nov.	Dec.	Min.	Month	Day
3	1914	-17.6	-14.4	-11.5	-4.0	1.0	9.5	14.5	11.8	6.6	-0.2	-13.5	-16.7	-17.6	I	3
4	1915	-23.8	-24.9	-18.8	-3.8	0.9	4.0	11.4	13.1	5.9	-6.0	-10.4	-14.7	-24.9	II	6
5	1916	-15.4	-17.0	-16.2	-4.8	0.3	6.5	12.7	13.0	0.5	-4.4	-11.3	-22.5	-22.5	III	27
6	1917	-24.2	-17.7	-12.1	-2.1	1.2	6.2	12.0	14.8	7.1	2.8	-9.6	-17.8	-24.2	I	1
7	1918	-21.0	-13.8	-10.8	-2.8	3.8	7.8	10.8	11.3	7.3	-2.4	-10.7	-22.0	-22.0	III	30
8	1919	-27.3	-20.0	-10.2	-7.0	1.8	8.0	12.0	14.0	8.4	0.0	-11.5	-11.5	-27.3	I	20
9	1920	-23.0	-23.2	-12.0	-4.2	0.2	7.4	11.3	10.2	3.8	0.0	-5.2	-17.5	-23.2	II	15
10	1921	-21.5	-16.0	-12.0	-3.0	2.0	3.2	12.8	9.0	8.5	-1.0	-10.9	-17.2	-21.5	I	9
11	1922	-23.8	-14.5	-15.0	-0.8	2.5	7.8	10.6	15.2	4.0	-0.8	-13.8	-15.3	-23.8	I	17
12	1923	-20.4	-16.1	-14.8	-4.5	1.8	7.6	8.7	14.7	4.6	-4.8	-13.3	-17.8	-20.4	I	9
13	1924	-16.7	-23.0	-16.0	-3.8	0.4	7.0	10.2	13.0	6.3	-6.8	-15.3	-12.2	-23.0	II	13
14	1925	-20.0	-17.1	-16.0	-10.0	2.0	7.6	11.4	15.0	6.8	-2.4	-5.2	-21.8	-21.8	III	30
低極	Min.	-27.3	-24.9	-18.8	-10.0	0.0	3.2	8.7	9.0	0.5	-6.8	-18.5	-24.0	-27.3		
日	Date	20	6	1	7	$\frac{4}{6}$	2	2	27	29	24	19	23	20 I		1919

富 寧 Hûnei

大正	4	1915						11.3	11.5	4.5	-3.6	-8.9	-17.1			
	5	1916	-17.1	-19.0	-17.1	-10.7	-0.5	7.4	10.9	11.0	0.0	-5.1	-10.9	-23.6	-23.6	III 26
	6	1917	-21.0	-14.2	-12.1	-4.4	-2.0	6.0	13.5	12.0	3.6	-0.7	-11.2	-19.7	-21.0	I 8
	7	1918	-19.1	-16.6	-15.4	-5.4	0.6	8.0	11.0	11.8	2.9	-3.6	-14.7	-19.0	-19.1	I 5
	8	1919	-23.0	-19.0	-15.1	-12.7	-0.6	6.2	10.0	-17.5	-19.2	-23.0	I 11
	9	1920	-21.9	...	-14.8	-5.6	-1.9	3.6	10.1	12.0	8.0	1.3	-6.0	-19.1	-21.9	I 15
	10	1921	-21.9	-19.8	-18.3	-1.9	-0.5	5.0	10.6	8.5	5.5	-2.2	-11.6	-15.0	-21.9	I 8
	11	1922	-22.5	-19.5	-12.6	-5.4	-1.0	4.0	10.1	8.0	1.5	-0.2	-14.1	-24.8	-24.8	III 31
	12	1923	-27.8	-18.6	-13.6	...	0.5	6.5	9.5	12.1	2.5	-5.2	-15.5	-19.8	-27.8	I 1
	13	1924	-20.5	-22.4	-15.2	-3.2	1.2	2.2	8.4	9.2	9.4	-5.3	-16.5
	14	1925	...	-17.5	-17.3	-4.5	0.5	7.2	9.5	12.2	5.5	-0.8	-7.0	-24.4
低極	Min.	-27.8	-22.4	-18.3	-12.7	-2.0	2.2	8.4	8.0	0.0	-5.3	-17.5	-24.8	-27.8		
日	Date	1	23	13	3	1	28	3	13	30	29	2	31	1 I		1923

茂 山 Mosan

大正	3	1914						1.6	7.2	2.3	-5.9	-12.5	-22.3	-27.6		
	4	1915	-28.1	-25.9	-24.1	-6.2	0.4	3.5	8.2	10.1	1.5	-7.9	-14.7	-22.6	-28.1	I 13
	5	1916	-22.4	-21.3	-18.6	-11.0	-1.4	6.0	10.7	9.5	-0.8	-7.6	-17.1	-27.6	-27.6	III 26
	6	1917	-27.1	-22.3	-16.8	-8.9	-2.0	4.2	13.1	10.4	1.8	-4.1	-15.7	-26.3	-27.1	I 1
	7	1918	-23.4	-20.6	-16.0	-4.4	0.1	6.8	12.0	11.3	2.8	7.0	-17.6	-24.0	-24.0	III 22
	8	1919	-27.5	-25.4	-14.1	-14.2	-0.8	4.8	9.0	10.7	3.1	-7.3	-18.2	-22.3	-27.5	I 6
	9	1920
	10	1921	4.6	-6.9	-17.3	-25.2
	11	1922	-34.1	-29.0	-27.2	-2.6	0.3	5.2	10.4	9.1	-0.2	-3.0	-19.4	-20.9	-34.1	I 14
	12	1923	-30.2	-24.1	-13.9	-9.5	0.2	4.7	7.6	9.2	-2.0	-5.9	-20.2	-24.2	-30.2	I 5
	13	1924	-27.2	-28.0	-18.3	-6.9	0.4	7.5	12.1	10.6	0.3	-11.2	-23.2	-21.2	-28.0	II 11
	14	1925	-25.2	-22.1	-20.3	-6.7	1.9	3.2	10.8	12.0	2.3	-2.7	-18.3	-30.1	-30.1	III 30
低極	Min.	-34.1	-29.0	-27.2	-14.2	-2.0	1.6	7.2	2.3	-5.9	-12.5	-23.2	-30.1	-34.1		
日	Date	14	5	$\frac{1}{2}$	1	4	11	7	27	30	22	25	30	14 I		1922

會 寧 Kwainei

大正	7	1918						-4.4	-14.5	-22.0			
	8	1919	-28.7	-24.4	-18.6	-12.8	-2.0	6.3	9.8	11.6	4.0	-4.1	-15.3	-18.6	-28.7	I 6
	9	1920	-26.5	-20.5	-12.9	-6.6	1.3	8.8	12.6	11.8	3.0	-5.1	-10.2	-23.0	-26.5	I 15
	10	1921	-24.7	-18.2	-15.8	-6.5	1.2	0.5	9.6	8.1	6.1	-4.5	-17.5	-23.7	-24.7	I 15
	11	1922	-29.0	-21.0	-19.0	-5.6	0.5	6.1	10.1	9.1	2.0	-6.1	-20.5	-18.5	-29.0	I 13
	12	1923	-28.0	-22.0	-16.5	-8.7	0.6	7.1	10.6	11.4	4.1	-5.1	-17.5	-21.5	-28.0	I 1
	13	1924	-24.0	-25.5	-17.5	-7.1	0.0	8.1	12.0	10.9	2.0	-10.1	-20.0	-20.5	-25.5	II 12
	14	1925	-23.0	-20.5	-18.2	-6.1	4.1	5.1	10.9	13.9	5.9	-2.9	-12.8	-25.0	-25.0	III 30
低極	Min.	-29.0	-25.5	-19.0	-12.8	-2.0	0.5	9.6	8.1	2.0	-10.1	-20.5	-25.0	-29.0		
日	Date	13	12	2	1	17	2	1	29	$\frac{21,22}{30}$	30	29	30	13 I		1922

低 極 氣 溫 Absolute Min. Air Temperature

		一月	二月	三月	四月	五月	六月	七月	八月	九月	十月	十一月	十二月	極	月	日
		Jan.	Feb.	Mar.	April	May	June	July	Aug.	Sept.	Oct.	Nov.	Dec.	Min.	Month	Day
		鐘 城 Syôzyô														
大正	3	1914					...	13.4	10.6	2.3	-6.5	-15.3	-21.9			
	4	1915	-29.0	-23.7	-0.5	5.6	10.5	12.0	2.5	-6.1	-13.6	-20.5	-29.0	I 27
	5	1916	-21.5	-22.1	-18.8	-7.6	-1.0	7.7	10.6	10.0	-1.4	-7.1	-15.5	-27.4	-27.4	Ⅱ 26
	6	1917	-25.9	-25.1	-16.9	-7.5	-1.7	5.9	10.5	12.6	3.4	-5.3	-19.5	-23.4	-25.9	I 8
	7	1918	-22.8	-20.0	-16.9	-4.5	1.9	8.1	13.3	13.1	4.4	-6.0	-15.8	-21.5	-22.8	I 3
	8	1919	-28.0	-25.0	-15.0	-12.5	0.0	7.5	11.5	11.5	5.0	-7.0	-16.5	-20.0	-28.0	I 2
	9	1920	-22.0	-27.5	-20.0	-2.5	0.5	7.5	11.0	10.0	6.0	...	-14.8	-23.0	-27.5	Ⅱ 9
	10	1921	-24.3	-20.4	-15.1	-10.5	0.8	5.0	9.5	13.3	2.3	-5.9	-18.0	-23.5	-24.3	I 10
	11	1922	-29.7	-24.6	-21.2	-7.5	-0.4	5.4	10.9	-3.5	-18.0	-21.3	-29.7	I 13
	12	1923	-26.0	-22.0	-17.0	-7.0	-1.0	7.0	10.0	11.7	-0.2	-6.5	-18.2	-22.5	-26.0	I 23
	13	1924	-25.0	-28.5	-15.5	-5.0	0.2	8.5	13.5	11.5	2.5	-11.0	-19.0	-20.5	-28.5	Ⅱ 12
	14	1925	-23.3	-22.5	-20.0	-7.0	4.0	6.0	8.5	14.5	5.0	-2.5	-12.2	-25.0	-25.0	Ⅲ 30
低極	Min.	-29.7	-28.5	-21.2	-12.5	-1.7	5.0	8.5	10.0	-1.4	-11.0	-19.5	-27.4	-29.7		
日	Date	13	12	2	1	4	2	14	19	30	30	1	26	13 I		1922

		慶 源 Keigen														
大正	7	1918							
	8	1919	9.1	10.1	11.4	5.1	-8.6	-16.0	-20.0
	9	1920	-21.0	-23.0	-14.5	-2.4	1.0	8.9	10.9	13.5	1.5	-4.2	-14.0	-18.5	-23.0	Ⅱ 4
	10	1921	-18.0	-18.0	-12.4	-4.7	1.0	6.6	9.6	4.6	5.1	-5.2	-15.5	-20.5	-20.5	Ⅲ 22
	11	1922	-27.0	-20.5	-20.0	-6.2	1.0	5.1	11.0	11.6	2.0	-3.1	-15.5
	12	1923	-13.5	-3.8	-1.0	7.0	11.5	13.0	0.5	-5.0	-17.0	-17.0
	13	1924	-22.0	-21.5	-14.0	-7.0	-1.0	8.0	12.0	13.0	3.0	-10.0	-15.2	-18.5	-22.0	I 8
	14	1925	-20.5	-18.5	-15.0	-1.5	2.5	7.1	6.0	-1.8	-10.5	-24.9	-24.9	Ⅲ 30
低極	Min.	-27.0	-23.0	-20.0	-7.0	-1.0	5.1	9.6	4.6	0.5	-10.0	-17.0	-24.9	-27.0		
日	Date	14	4	1	8	1.4	15.22	10	30	22	30	30	30	14 I		1922

		穩 城 Onzyô														
大正	8	1919						3.1	-9.2	-17.0	-19.5			
	9	1920	-22.0	-28.5	-17.0	-4.1	0.0	5.6	11.1	11.6	0.0	-6.1	-14.7	-20.0	-28.5	Ⅱ 8
	10	1921	-21.5	-20.0	-19.5	-7.1	0.2	6.6	9.1	3.6	4.6	-5.6	-19.5	-24.5	-24.5	Ⅲ 23
	11	1922	-26.5	-20.5	-14.2	-12.7	-3.6	4.6	7.1	10.1	-0.5	-9.2	-22.0	-25.0	-26.5	I 18
	12	1923	-29.0	-26.5	-17.5	-8.2	-2.6	6.1	5.6	8.6	0.5	-6.6	-18.5	-22.0	-29.0	I 14
	13	1924	-25.0	-25.5	-17.0	-5.6	-1.0	8.1	12.5	11.1	1.5	-10.7	-16.0	-21.0	-25.5	Ⅱ 13
	14	1925	-23.0	-21.5	-15.2	-9.2	2.3	5.1	7.1	13.5	4.6	-1.4	-13.2	-25.0	-25.0	Ⅲ 30
低極	Min.	-29.0	-28.5	-19.5	-12.7	-3.6	4.6	5.6	3.6	-0.5	-10.7	-22.0	-25.0	-29.0		
日	Date	14	8	3	8	10	1	13	28	21,22,30	30	24	21	14 I		1923

支 那

		龍 井 村 Ryûseison														
明治	40	1907								4.5	-6.0	-23.0	-30.5			
	41	1908	-31.5	-26.5	-24.0	-7.5	-2.5	5.5	8.5	8.0	0.3	-8.5	-25.0	-27.5	-31.5	I 7
	42	1909	-32.5	-22.0	-18.0	-8.0	1.1	5.5	7.5	10.5	0.3	-11.8	-24.9	-28.0	-32.5	I 16
	43	1910	-32.5	-32.0	-17.5	-13.4	-1.2	1.0	11.0	6.8	4.6	0.9	-20.5	-28.0	-32.5	I 19
	44	1911	-27.0	-28.0	-21.1	-7.9	-2.3	6.0	11.0	9.0	1.0	-8.0	-15.0	-27.0	-28.0	Ⅱ 14
大正	1	1912	-25.0	-27.0	-20.0	-10.0	0.1	4.0	9.0	10.0	-2.0	-12.0	-20.0	-30.0	-30.0	Ⅲ 14
	2	1913	-29.0	-28.0	-21.0	-8.0	-0.5	5.5	7.9	5.2	1.0	-9.5	-20.0	-25.4	-29.0	I 14
	3	1914	-27.0	-27.2	-25.0	-10.0	-3.0	8.4	12.3	8.4	0.0	-8.0	-20.0	-26.0	-27.2	Ⅱ 9
	4	1915	-33.0	-30.4	-22.4	-5.8	-2.3	4.5	11.1	11.7	2.0	-6.8	-14.9	-22.9	-33.0	I 21
	5	1916	-23.0	-22.6	-17.8	-9.7	-1.5	6.6	11.0	10.3	-1.0	-6.7	-18.1	-30.0	-30.0	Ⅲ 28
	6	1917	-27.4	-23.6	-16.9	-8.0	-2.4	6.3	13.6	13.6	3.0	-7.0	-17.4	-26.9	-27.4	I 7,9
	7	1918	-25.6	-21.7	-17.6	-4.9	1.5	8.0	14.1	13.1	4.3	...	-15.7
	8	1919	-28.6	-27.4	-13.9	-12.2	0.3	6.9	...	11.7	4.7	-6.2	-16.9	-21.7	-28.6	I 14,15

低 極 氣 溫 Absolute Min. Air Temperature

		一 月 Jan.	二 月 Feb.	三 月 Mar.	四 月 April	五 月 May	六 月 June	七 月 July	八 月 Aug.	九 月 Sept.	十 月 Oct.	十一 月 Nov.	十二 月 Dec.	極 Min.	月 日 Month Day
9	1920	-22.7	-27.2	-16.9	-3.0	1.6	10.5	13.6	12.7	0.0	-4.9	-15.5	-22.5	-27.2	II 4
10	1921	-24.6	-22.0	-15.3	-4.5	1.7	4.1	11.1	...	5.8	0.2	-18.7	-24.0	-24.6	I 3
11	1922	-37.0	5.0	11.9	9.9	1.5	-3.7	-20.6	-22.7	-37.0	I 14
12	1923
13	1924	3.0	-10.2	-16.7	-20.0
14	1925	-26.0	-20.0	-15.0	-8.0	3.4	7.3	10.5	13.8	5.0	-2.8	-12.5	-27.0	-27.0	III 30
低極 日	Min. Date	-37.0 14	-32.0 1	-25.0 10	-13.4 2	-3.0 3	1.0 2	7.5 3	5.2 27	-2.0 14.15	-12.0 31	-25.0 27	-30.5 19	-37.0 14 I	1922

季 節

Season

雪 Snow

霜 Hoar Frost

冰 Ice

季 節

Season

地 名 Locality			雪 Snow										
			初 日 First Date					終 日 Last Date					
			月 Month	日 Day	最 早 Absolute			月 Month	日 Day	最 晚 Absolute			
					年 Year	月 Month	日 Day			年 Year	月 Month	日 Day	
全 羅 南 道 Zenra-nandō	濟州	Saisyū	Ⅲ	4	1921	X	7	Ⅲ	7	1916	Ⅲ	26	
	莞島	Kwan-tō	X	27	1923	X	9	Ⅲ	4	1922	Ⅲ	24	
	海南	Kainan	X	24	1917	X	5	Ⅲ	4	1916	Ⅲ	23	
	高興	Kōkō	X	30	1921	X	8	Ⅲ	9	1922	Ⅲ	25	
	珍島	Tin-tō	X	24	1924	X	8	Ⅲ	1	1922	Ⅲ	20	
	麗水	Reisui	X	24	1924	X	9	Ⅲ	9	1922	Ⅲ	24	
	寶城	Hōzyō	X	20	1917	X	5	Ⅲ	9	1919	Ⅲ	31	
	順天	Zyuntan	X	26	1921	X	8	Ⅲ	13	1925	V	6	
	羅州	Rasyū	X	19	1917	X	4	Ⅲ	10	1919	Ⅲ	30	
	咸平	Kanpei	X	20	1917	X	5	Ⅲ	12	1919	Ⅲ	30	
	光州	Kōsyū	X	23	1917	X	5	Ⅲ	14	1919	Ⅲ	30	
	求禮	Kyūrei	X	16	1917	X	29	Ⅲ	9	1917	Ⅲ	25	
	靈光	Reikō	X	17	1921	X	3	Ⅲ	16	1917 1921	Ⅲ	28	
	長城	Tyōzyō	X	17	1917	X	5	Ⅲ	18	1924	V	4	
潭陽	Tanyō	X	17	1917	X	4	Ⅲ	24	1921	V	7		
全 羅 北 道 Zenra-hokudō	南原	Nangen	X	16	1917	X	5	Ⅲ	15	1924	V	28	
	高敞	Kōsyō	X	10	1924	X	23	Ⅲ	9	1924	V	4	
	任實	Ninzitu	X	19	1921	X	3	Ⅲ	24	1925	V	9	
	鎮安	Tin-An	X	16	1921	X	3	Ⅲ	29	1925	V	25	
	金堤	Kintei	X	16	1921	X	3	Ⅲ	11	1924	V	4	
	高山	Kōsan-men	X	14	1917	X	4	Ⅲ	9	1921	Ⅲ	28	
	東上面	Tōzyō-men	X	16	1917	X	5	Ⅲ	19	1925	V	9	
	井邑	Seiyū	X	12	1917	X	29	Ⅲ	8	1919	Ⅲ	30	
	群山	Kunsan	X	16	1921	X	2	Ⅲ	14	1916	V	4	
	臨陂	Rinpi	X	20	1917	X	4	Ⅲ	17	1909	V	26	
	茂朱	Mosyu	X	13	1921	X	3	Ⅲ	25	1923	V	12	
	錦山	Kinsan	X	15	1921	X	3	Ⅲ	21	1924	V	4	
	慶 尙 南 道 Keisyō-nandō	統營	Tōei	Ⅲ	6	1924	X	9	Ⅱ	21	1922	Ⅲ	20
		河東	Katō	X	27	1917 1921	X	8	Ⅲ	5	1916	V	3
馬山		Masan	Ⅲ	5	1917	X	6	Ⅱ	20	1918	V	9	
晉州		Sinsyū	X	28	1921	X	8	Ⅱ	25	1922	Ⅲ	25	
宜寧		Ginei	X	30	1917	X	6	Ⅱ	27	1922	Ⅲ	23	
梁山		Ryōsan	X	30	1917	X	6	Ⅱ	22	1922	Ⅲ	23	
山淸		Sansei	X	20	1921	X	3	Ⅲ	5	1916	Ⅲ	24	
密陽		Mituyō	Ⅲ	2	1921	X	7	Ⅲ	3	1917	Ⅲ	28	
咸陽		Kanyō	X	19	1921	X	3	Ⅲ	23	1923	V	12	
昌寧		Syōnei	Ⅲ	1	1917	X	6	Ⅲ	4	1922	Ⅲ	23	
蔚山		Urusan	Ⅲ	7	1924	X	9	Ⅱ	7	1922	Ⅱ	26	
陝川		Kyōsen	X	21	1917	X	6	Ⅱ	28	1922	Ⅲ	20	
居昌		Kyosyō	X	19	1917	X	6	Ⅲ	13	1919	Ⅲ	30	
慶 尙 北 道 Keisyō-hokudō		達西面	Tassei-men	X	12	1924	X	24	Ⅲ	22	1918	V	9
	慶州	Keisyū	Ⅲ	12	1921	X	7	Ⅲ	10	1921	Ⅲ	29	
	星州	Seisyū	X	25	1917	X	5	Ⅲ	12	1919	Ⅲ	31	
	永川	Eisen	Ⅲ	3	1921	X	7	Ⅲ	6	1919	Ⅲ	30	
	浦項	Hokō	Ⅲ	16	1919	X	19	Ⅱ	24	1922	Ⅲ	23	
	金泉	Kinsen	X	18	1921	X	3	Ⅲ	17	1917,1919	Ⅲ	31	
	善山	Zensan	X	25	1921	X	6	Ⅲ	17	1917,1921	Ⅲ	28	
	義城	Gizyō	X	23	1921	X	3	Ⅲ	16	1919	V	1	
	尙州	Syōsyū	X	25	1917	X	3	Ⅲ	20	1918	V	10	
	盈德	Eitoku	X	17	1921	X	8	Ⅲ	3	1922	Ⅲ	20	
	青松	Seisyō	X	14	1924	X	24	V	1	1923	V	13	
	安東	Antō	X	29	1921	X	4	Ⅲ	16	1918	V	10	
	英陽	Eiyō	X	16	1924	X	24	V	3	1923	V	12	
	聞慶	Bunkei	X	19	1917	X	29	Ⅲ	24	1918	V	10	
開州	Eisyū	X	20	1921	X	3	Ⅲ	24	1918	V	10		
鬱陵島	Uturyō-tō	X	14	1921	X	3	Ⅲ	24	1925	V	13		

季 節

Season

雪 Snow

地 名 Locality	初 日 First Date					終 日 Last Date						
	月 Month	日 Day	最 早 Absolute			月 Month	日 Day	最 晚 Absolute				
			年 Year	月 Month	日 Day			年 Year	月 Month	日 Day		
忠 清 南 道 Tyusei-nandō	論山	Ronsan	X	17	1917	X	5	■	22	1925	W	17
	大田	Taiden	X	15	1921	X	3	■	26	1923	W	12
	保寧	Honei	X	16	1921	X	3	■	20	1921	W	7
	公州	Kōsyū	X	17	1917	X	5	■	18	1914	W	7
	鳥致院	Tyōti-in	X	22	1921	X	3	■	14	1919	■	30
	洪州	Kōsyū	X	18	1921	X	3	■	15	1924	W	3
	溫泉里	Onsenri	X	18	1921	X	3	■	21	1924	W	4
	瑞山	Zuisan	X	14	1917	X	5	■	17	1924	W	4
	唐津	Tōsin	X	24	1921	X	3	■	10	1921	■	28
	鴻山	Kōsan	X	16	1921	X	3	■	17	1925	W	8
成歡	Seikwan	■	17	1921	■	28	
忠 清 北 道 Tyusei-hokudō	永同	Eidō	X	20	1921	X	3	■	10	1919	■	30
	報恩	Hōon	X	17	1921	X	3	■	24	1919	V	2
	清州	Seisyū	X	17	1921	X	3	■	30	1918	W	10
	槐山	Kwaisan	X	19	1921	X	3	■	25	1924	W	26
	鎮川	Tinsen	X	17	1921	X	3	■	26	1918	W	10
	丹陽	Tanyō	X	19	1921	X	3	■	22	1925	W	10
	忠州	Tyūsū	X	16	1921	X	3	■	13	1918	W	10
堤川	Teisen	X	16	1921	X	3	■	29	1923	W	11	
京 畿 道 Keiki-dō	振威	Sin-i	X	12	1922	X	11	■	13	1924	W	5
	利川	Risen	X	22	1917	X	6	■	25	1918	W	10
	長湖院	Tyōkoin	X	22	1917	X	8	■	21	1918	W	9
	驪州	Reisyū	X	27	1917	X	8	■	24	1918	W	10
	水原	Suigen	X	17	1922	X	31	■	24	1911	W	19
	廣州	Kōsyū	X	27	1921	X	3	■	16	1916	W	5
	楊平	Yōhei	X	21	1921	X	5	■	19	1916	W	5
	議政府	Giseihu	X	19	1921	X	3	■	20	1925	W	8
	江華	Kōkwa	X	18	1921	X	3	■	15	1919	■	30
	加平	Kahei	X	19	1917 1921	X	4	■	27	1923	W	20
	長湍	Tyōtan	X	21	1921	X	3	■	23	1918	W	22
	開城	Kaizyō	X	21	1917	X	10	■	22	1924	W	4
連川	Rensen	X	22	1917	X	10	■	22	1916	W	5	
江 原 道 Kōgen-dō	蔚珍	Urutin	W	9	1924	X	9	■	25	1923	W	12
	寧越	Neietu	X	8	1918	X	19	■	20	1918	■	31
	原州	Gensyū	X	18	1922	X	2	■	27	1919	V	1
	平昌	Heisyō	X	16	1924	X	2	■	29	1916	W	10
	旌善	Seizen	X	21	1921	X	3	W	2	1923	W	12
	三陟	Sant'yoku	W	2	1924	X	9	■	19	1925	W	4
	橫城	Ōzyō	X	21	1921	X	3	■	25	1918	W	10
	洪川	Kōsen	X	17	1916	X	26	■	30	1923	W	11
	春川	Syunsen	X	24	1924	X	9	■	27	1918	W	10
	麟蹄	Rintei	X	18	1921 1924	X	7	W	2	1919	V	2
	華川	Kwasen	X	22	1917	X	29	■	28	1917	W	28
	鐵原	Tetugen	X	18	1917	X	29	■	16	1916	W	7
	金化	Kinkwa	X	13	1917	X	29	W	5	1919	V	2
	伊川	Isen	X	21	1921	X	2	■	28	1923	W	9
	洗浦	Senpo	W	16	1924	W	25
	高城	Kōzyō	X	30	1924	X	24	■	31	1919	V	1
淮陽	Waiyō	X	13	1922	X	1	W	11	1919	V	2	
通川	Tōsen	X	14	1919	X	20	■	30	1922	W	15	
馬 山 延 安 銀 川 海 州	馬山	Masan	X	13	1921	X	2	■	13	1924	W	4
	延安	En-an	X	21	1921	X	3	■	17	1917	V	9
	銀川	Ginsen-men	X	21	1921	X	8	■	19	1925	■	29
	海州	Kaisyū	X	12	1918	X	24	■	21	1919	V	3

季 節

Season

雪 Snow

地 名 Locality	初 日 First Date					終 日 Last Date					
	月 Month	日 Day	最 早 Absolute			月 Month	日 Day	最 晚 Absolute			
			年 Year	月 Month	日 Day			年 Year	月 Month	日 Day	
黃 海 道 Kokurōdo	長淵 Tyōen	X	8	1922	X	2	■	10	1922	■	27
	平山 Heisan	X	19	1921	X	2	■	24	1924	■	4
	載寧 Sainei	X	11	1922	x	10	■	19	1919	■	14
	瑞興 Zuikō	X	15	1921	X	2	■	16	1916	■	4
	新院 Sin-in	X	17	1921	X	3	■	22	1919	■	2
	新溪 Sinkei	X	18	1921	X	2	■	25	1919	■	19
	殷栗 Inritu	X	9	1923	X	14	■	21	1925	■	13
	黃州 Kōsyū	X	17	1921	X	2	■	17	1916	■	4
平 安 南 道 Heian-nandō	谷山 Kokusan	X	7	1916	x	15	■	20	1917	■	9
	鎮南 Tinnanpo	X	16	1917	X	4	■	17	1916	■	7
	廣梁 Kōryō-wan	X	20	1917	X	5	■	19	1916	■	6
	平壤 Heizyō	X	23	1923	X	14	■	17	1924	■	4
	陽德 Yōtoku	X	4	1922 1923	X	1	■	15	1916	■	6
	成川 Seisen	X	16	1922	X	1	■	26	1923	■	19
	永柔 Eizyū	X	18	1922	X	1	■	24	1917	■	25
	順川 Zyunsen	X	18	1922	X	1	■	29	1919	■	2
	安州 Ansyū	X	15	1922	X	1	■	23	1923	■	18
	德川 Tokusen	X	10	1919	x	17	■	6	1917	■	2
平 安 北 道 Heianhokudō	寧遠 Neien	X	13	1922	X	1	■	6	1917	■	2
	三登 Santō	X	13	1922	X	1	■	21	1924	■	4
	北院 Hokuin	X	16	1922	X	1	■	3	1922	■	9
	定州 Teisyū	X	20	1922	X	1	■	27	1919	■	4
	鐵山 Tetusan	X	12	1922	x	31	■	20	1924	■	4
	奉天 Taisen	X	10	1916	x	15	■	22	1916	■	5
	雲山 Unsan	X	11	1922	X	1	■	3	1919	■	2
	龜城 Kizyō	X	14	1922	x	31	■	1	1919	■	2
	新義 Singisyū	X	12	1920	X	4	■	22	1924	■	4
	義州 Gisyū	X	6	1918	x	18	■	22	1925	■	8
咸 鏡 南 道 Kankyō-nandō	熙川 Kisen	X	3	1919	x	17	■	1	1919	■	2
	昌城 Syōzyō	X	5	1918	x	18	■	9	1919	■	2
	楚山 Sosan	x	26	1922	x	10	■	12	1916	■	7
	江界 Kōkai	x	31	1919	x	21	■	12	1919	■	2
	厚昌 Kōsyō	x	19	1918	■	30	■	23	1917	■	21
	慈城 Zizyō	x	22	1922	x	10	■	22	1916	■	7
	法洞 Hōdō	X	8	1921	x	22	■	9	1925	■	25
	館里 Kwanpyōri	x	31	1922	x	9	■	11	1919	■	2
	永興 Eikō	X	13	1917	x	29	■	30	1919	■	2
	咸興 Kankō	X	23	1921	X	7	■	31	1923	■	19
咸 鏡 北 道 Kankyō-hokudō	洪原 Kōgen	X	22	1924	X	8	■	5	1924	■	8
	北青 Hokusei	X	3	1924	x	28	■	31	1919	■	2
	新興 Sinkō	X	26	1924	X	8	■	4	1919	■	2
	端川 Tansen	X	8	1923	x	31	■	26	1923	■	19
	豐山 Hōsan	x	22	1921	■	24	■	10	1924	■	12
	長津 Tyōsin	x	17	1921	■	25	■	12	1923	■	27
	甲山 Kōsan	x	16	1921	■	25	■	28	1917	■	21
	三水 Sansui	x	6	1921	■	25	■	13	1923	■	27
	惠山 Keisantō	x	12	1922	■	24	■	24	1919	■	22
	咸 鏡 北 道 Kankyō-hokudō	吉州 Kissyū	X	8	1923	X	1	■	2	1923	■
明川 Meisen		X	8	1917 1921	x	28	■	8	1917	■	6
鏡城 Kyōzyō		X	12	1921	X	3	■	2	1923	■	19
富寧 Hūnei		X	1	1916	x	15	■	17	1916	■	7
茂山 Mosan		x	19	1922	x	8	■	24	1916	■	7
會寧 Kwainei		x	25	1920	x	7	■	9	1919	■	3
鐘城 Syōzyō		x	28	1916	x	15	■	14	1916	■	7
源慶 Keigen		x	25	1922	x	8	■	13	1925	■	25
穩城 Onzyō	x	27	1919	x	7	■	11	1923	■	19	

季 節

Season

地 名 Locality		霜 Frost										
		初 日 First Date					終 日 Last Date					
		月 Month	日 Day	最 早 Absolute			月 Month	日 Day	最 晚 Absolute			
年 Year	月 Month			日 Day	年 Year	月 Month			日 Day			
忠 清 南 道 Tyūsei-nandō	論山	Ronsan	X	9	1923	K	28	N	14	1917	V	2
	大田	Taiden	X	10	1918	X	2	N	24	1919	V	15
	保寧	Honei	X	30	1925	X	20	N	15	1923 1924	N	20
	公州	Kōsyū	X	12	1923	K	28	N	17	1919	V	3
	鳥致院	Tyōti-in	X	9	1923	K	28	N	8	1923	N	26
	洪州	Kōsyū	X	11	1918	X	2	N	9	1922	V	11
	溫泉里	Onsenri	X	13	1918	X	2	N	12	1919	N	28
	瑞山	Zuisan	X	17	1918	X	2	N	15	1920	N	28
	唐津	Tōsin	X	15	1921	X	9	N	11	1921	N	29
	鴻山	Kōsan	X	18	1918	X	2	N	8	1921	N	18
成歡	Seikwan	N	13	1919	N	18	
忠 清 北 道 Tyūsei-hokudō	永報	Eidō	X	10	1923	K	29	N	25	1921	N	10
	恩州	Hōon	X	5	1916	K	12	N	21	1919	V	21
	清州	Seisyū	X	10	1923	K	28	N	21	1917	N	30
	槐山	Kwaisan	X	12	1918	X	1	N	22	1918	V	14
	鎮川	Tinsen	X	10	1918	X	2	N	13	1923	N	26
	丹陽	Tanyō	X	12	1918	X	1	N	18	1916	N	5
	忠州	Tyūsyū	X	13	1920	X	8	N	20	1919	V	12
堤川	Teisen	X	10	1918	K	25	N	19	1925	V	9	
京 畿 道 Keiki-dō	振威	Sin-i	X	9	1924	X	5	N	8	1924	N	28
	利川	Risen	X	5	1922	K	20	N	14	1918	V	14
	長湖院	Tyōko-in	X	9	1918	X	2	N	8	1923	V	22
	驪州	Reisyū	X	13	1916	X	4	N	8	1919	V	12
	水原	Suigen	X	10	1923	K	28	N	24	1919	V	12
	廣州	Kōsyū	X	12	1923	K	28	N	11	1919 1923	N	20
	楊平	Yōhei	X	12	1923	K	28	N	13	1920	N	26
	議政府	Giseihu	X	9	1918	X	1	N	18	1918	V	14
	江華	Kōkwa	X	11	1924	K	19	N	3	1922	N	18
	加平	Kahei	X	14	1923	K	28	N	10	1919	N	23
	長湍	Tyōtan	X	5	1923	K	28	N	25	1918	V	14
	開城	Kaizyo	X	2	1923	K	28	N	16	1924	N	29
	連川	Rensen	X	4	1916 1923	K	28	N	13	1922	V	10
江 原 道 Kōgen-dō	蔚珍	Urutin	N	1	1922	X	11	N	7	1919	N	20
	寧越	Neietu	X	14	1920	X	8	N	19	1925	N	17
	原州	Gensyū	X	11	1917	X	2	N	22	1919	V	17
	平昌	Heisyō	X	8	1923	K	28	N	1	1917	V	2
	旌善	Seizen	X	15	1916	X	5	N	20	1919	V	4
	三陟	Sant'yoku	X	30	1922	X	10	N	23	1920	N	6
	橫城	Ōzyō	X	14	1916	X	4	N	13	1922	N	31
	洪川	Kōsen	X	15	1923	X	3	N	13	1919	V	12
	春川	Syunsen	X	11	1923	K	21	N	21	1917	V	10
	麟蹄	Rintei	X	12	1923	K	28	N	13	1921	V	5
	華川	Kwasen	X	12	1923	K	28	N	22	1917	V	2
	鐵原	Tetugen	X	6	1923	K	22	N	6	1925	N	10
	金化	Kinkwa	X	5	1922	K	20	N	17	1923 1924	N	21
	伊川	Isen	X	8	1923	X	3	N	10	1923	N	21
	洗浦	Senpo	N	30	1922	V	10
高城	Kōzyō	X	19	1922	X	11	N	29	1921	N	8	
淮陽	Waiyō	X	5	1924	K	19	N	21	1919	V	15	
通川	Tūsen	X	18	1921 1922	X	11	N	27	1919	V	12	
道	馬山	Masan	X	12	1923	K	21	N	4	1917	N	30
	延安	En-an	X	17	1922	X	2	N	10	1922	N	21
	銀川	Ginsen-men	X	25	1922	X	11	N	7	1925	N	22
	海州	Kaisyū	X	12	1918	X	1	N	25	1917 1922	V	10
	長淵	Tyōen	X	8	1923	K	28	N	13	1920	N	22

季 節
Season

霜 Frost

地 名 Locality	初 日 First Date					終 日 Last Date							
	月 Month	日 Day	最 早 Absolute			月 Month	日 Day	最 晚 Absolute					
			年 Year	月 Month	日 Day			年 Year	月 Month	日 Day			
黃 海 道 Kokai-dō	平山	Heisan	X	9	1923	K	28	N	15	1922	V	10	
	載寧	Sainei	X	6	1923	K	28	N	8	1918	N	27	
	瑞興	Zuikō	X	4	1923	K	3	N	12	1919	N	24	
	新院	Sin-in	X	16	1922	X	3	N	23	1923	N	25	
	新溪	Sinkei	X	10	1916	K	28	N	18	1919	V	4	
	殷栗	Inritu	X	9	1920	X	5	N	17	1920	N	20	
	黃州	Kōsyū	X	3	1920	K	15	N	29	1918	N	8	
谷山	Kokusen	X	6	1923	K	27	N	17	1922	V	9		
平 安 南 道 Heian-nandō	鎮南浦	Tinnanpo	X	14	1920	X	5	N	11	1919	N	18	
	廣梁灣	Kōryō-wan	X	26	1924	X	17	N	7	1923	N	23	
	平壤	Heizyō	X	5	1923	K	27	N	13	1921	N	18	
	陽德	Yōtoku	X	10	1923	K	27	V	2	1919	V	15	
	成川	Seisen	X	8	1923	K	28	N	13	1918	N	27	
	永柔	Eizyū	X	9	1922	K	29	N	14	1924	V	9	
	順川	Zyunsen	X	2	1920	K	26	N	8	1917	V	3	
	安州	Ansyū	X	7	1916	K	27	N	14	1915	V	4	
	安德	Tokusen	X	4	1920	K	25	N	16	1923	N	25	
	寧遠	Neien	X	12	1920	X	5	N	24	1925	N	26	
平 安 北 道 Heian-hokudō	三登	Santō	X	15	1920	X	8	N	2	1922	N	14	
	北院	Hokuin	X	8	1922	K	18	N	29	1918	V	30	
	定州	Teisyū	X	10	1916	K	18	N	21	1919	N	28	
	鐵山	Tetsusan	X	5	1922	K	19	N	9	1924	N	28	
	泰川	Taisen	K	30	1922	K	18	N	17	1921	N	14	
	雲山	Unsan	X	1	1918	K	12	N	21	1918	V	14	
	龜城	Kizyō	K	27	1918	K	12	N	29	1919	N	15	
	新義州	Singisyū	X	13	1923	X	3	N	12	1919	V	3	
	義州	Gisyū	X	3	1922	K	29	N	11	1921	N	28	
	熙川	Kisen	X	7	1923	K	21	N	18	1919	N	27	
咸 鏡 南 道 Kankyō-nandō	昌城	Syōzyō	X	6	1924	K	27	N	16	1919	N	27	
	楚山	Sosan	K	29	1918	K	12	V	1	1918	V	15	
	江界	Kōkai	K	23	1918	K	12	V	11	1919	V	25	
	厚昌	Kōsyō	K	17	1921	N	27	V	11	1917	V	23	
	慈城	Zizyō	K	27	1924	K	14	N	28	1919	V	8	
	法洞	Hōdō	X	10	1923	K	27	N	19	1921	V	7	
	館坪里	Kwanpyōri	X	3	1922	K	19	N	15	1920	N	26	
	永興	Eikō	X	17	1922	K	29	N	1	1919	N	20	
	咸興	Kankō	X	15	1924	X	9	N	26	1912	V	10	
	洪原	Kōgen	X	23	1922	X	11	N	16	1916	V	7	
咸 鏡 北 道 Kankyō-hokudō	北青	Hokusei	X	15	1923	X	3	N	7	1923	V	2	
	新興	Sinkō	X	24	1920	X	8	N	24	1917	N	31	
	端川	Tansen	X	11	1915	K	28	N	1	1923	N	30	
	豐山	Hōsan	K	9	1921	N	28	V	29	1921	N	22	
	長津	Tyōsin	K	11	1916	N	21	V	31	1915	N	30	
	甲山	Kōsan	K	9	1916	N	21	V	12	1923	V	26	
	三水	Sansui	K	5	1921	N	26	V	19	1925	N	15	
	惠山	Keisantin	K	8	1922	N	22	N	28	1923	V	17	
	咸 鏡 北 道 Kankyō-hokudō	吉州	Kissyū	X	8	1923	K	21	N	14	1923	V	1
		明川	Meisen	X	9	1923	K	27	N	15	1916	N	27
鏡城		Kyōzyō	X	6	1923	K	22	N	24	1925	V	9	
富寧		Hūnei	X	6	1923	K	22	N	19	1925	V	18	
茂山		Mosan	X	3	1923	K	21	N	9	1919	V	15	
會寧		Kwainei	K	29	1921	K	19	N	23	1924	N	8	
鏡城		Syōzyō	K	22	1919	K	16	N	21	1922	V	19	
慶源		Keigen	X	2	1923	K	21	N	11	1919	N	25	
穩城	Onzyō	K	23	1923	K	18	N	20	1923	V	1		

季 節

season

氷 Ice

地 名 Locality	初 日 First Date					終 日 Last Date					
	月 Month	日 Day	最 早 Absolute			月 Month	日 Day	最 晚 Absolute			
			年 Year	月 Month	日 Day			年 Year	月 Month	日 Day	
忠 清 南 道 Tyūsei-nandō	論山 Ronsan	X	1	1918	X	19	N	4	1916	N	30
	大田 Taiden	X	26	1921	X	13	N	15	1924	N	28
	保寧 Honei	X	15	1909 1923	X	9	N	9	1923 1924	N	20
	公州 Kōsyū	X	4	1918	X	19	N	7	1923	N	20
	鳥致院 Tyōti-in	X	6	1924	X	24	■	20	1922	■	31
	洪州 Kōsyū	X	30	1918	X	19	N	3	1925	N	9
	溫泉 Onsenri	X	27	1918	X	19	■	26	1924	N	5
	瑞山 Zuisan	X	11	1915	X	28	■	27	1916	N	6
	唐津 Tōsin	X	6	1924	X	20	■	22	1921	■	31
	鴻山 Kōsan	X	13	1924	X	21	■	22	1919	■	29
成歡 Seikwan	
忠 清 北 道 Tyūsei-hokudō	永同 Eidō	X	30	1921	X	13
	報恩 Hōon	X	3	1918	X	17	N	3	1921	N	7
	清州 Seisyū	X	4	1924	X	20	N	6	1923	N	20
	槐山 Kwaisan	X	3	1923 1924	X	25	N	7	1922	N	11
	鑽川 Tinsan	X	30	1921	X	12	N	3	1925	N	11
	丹陽 Tanyō	X	4	1923	X	25	■	20	1925	N	5
	忠州 Tyūsyū	X	30	1918	X	19	N	6	1923	N	20
堤川 Teisan	X	22	1922	X	10	N	10	1922	N	20	
京 畿 道 Keiki-dō	振威 Sin-i	X	18	1922	X	11	■	25	1925	■	27
	利川 Risen	X	30	1918	X	19	N	9	1922	N	11
	長湖院 Tyōko-in	X	5	1923	X	24	N	6	1925	N	9
	驪州 Reisyū	X	19	1924	X	20	■	29	1917	N	5
	水原 Suigen	X	22	1922	X	11	N	4	1923	N	15
	廣州 Kōsyū	X	24	1922	X	11
	楊平 Yōhei	X	28	1918	X	19	N	9	1915	N	24
	議政府 Giseihu	X	1	1918	X	19	■	28	1923	N	10
	江華 Kōkwa	X	29	1924	X	19	N	2	1925	N	6
	加平 Kahei	X	1	1924	X	21	N	3	1923	N	20
原 道 Kōgen-dō	長湍 Tyōtan	X	24	1921	X	12	N	1	1921	N	22
	開城 Kaizyō	X	25	1924	X	20	N	7	1923	N	20
	連川 Rensen	X	28	1918	X	19	■	29	1916	N	24
	蔚珍 Urutin	X	12	1918	X	25	■	21	1924	N	3
	寧越 Neietu	X	29	1918	X	19	■	22	1925	N	11
	原州 Gensyū	X	31	1918	X	19	■	27	1915	N	8
	平昌 Heisyō	X	28	1918	X	19	N	4	1925	N	15
	旌善 Seizen	X	4	1924	X	20	■	30	1925	N	12
	三陟 Santyoku	X	10	1922	X	9	■	23	1922	■	26
	橫城 Ōzyō	X	28	1922	X	10	N	5	1922	N	10
道 Kōgen-dō	洪川 Kōsen	X	28	1922	X	10	N	2	1917	N	24
	春川 Syunsan	X	28	1918	X	19	N	7	1918	N	11
	麟蹄 Rintei	X	30	1922	X	11	N	8	1919	N	12
	華川 Kwasan	X	22	1917	X	20	N	8	1917	N	24
	鐵原 Tetugen	X	28	1921 1923	X	24	N	4	1916	N	20
	金化 Kinkwa	X	2	1922	X	10	■	22	1925	N	9
	伊川 Isen	X	23	1922	X	11	■	27	1922	■	31
	洗浦 Senpo
	高城 Kōzyō	X	25	1922	X	9	■	29	1925	■	31
	淮陽 Waiyō	X	24	1922	X	11	N	5	1919	N	3
道 Kōgen-dō	通川 Tōsen	X	2	1923	X	24	■	15	1925	■	23
	馬山 Masan	X	31	1924	X	20	N	3	1917	N	17
	延安 En-an	X	31	1924	X	20	■	31	1921	N	6
	銀川 Ginsen-men	X	19	1921	X	3	■	29	1925	N	4
	海州 Kaisyū	X	29	1918	X	19	N	10	1925	N	11
長淵 Tyōen	X	5	1919	X	31	■	31	1922	N	2	

Season

地名 Locality		氷 Ice									
		初 日 First Date					終 日 Last Date				
		月 Month	日 Day	最 早 Absolute			月 Month	日 Day	最 晚 Absolute		
年 Year	月 Month			日 Day	年 Year	月 Month			日 Day		
黄 海 道 Kokai-dō	平山 Heisan	X	21	1922	X	10	■	25	1921	■	6
	載寧 Sainei	X	25	1922	X	11	■	21	1916	■	5
	瑞興 Zuikō	X	25	1921	X	2	■	2	1917	■	17
	新院 Sin-in	■	23	1923	■	20
	新溪 Sinkei	X	23	1922	X	10	■	7	1915	■	25
	股栗 Inritu	X	25	1920	X	5	■	3	1923	■	13
	黄州 Kōsyū	X	24	1922	X	11
平 安 南 道 Heian-nandō	谷山 Kokusan	X	23	1922	X	11	■	2	1916 1917	■	11
	鎮南 Tinnanpo	X	23	1924	X	20	■	21	1925	■	16
	廣梁 Kōryō-wan	■	4	1918	X	24	■	4	1922 1925	■	5
	平壤 Heizyō	■	10	1922	■	11
	平陽 Yōtoku	X	23	1922	X	10	■	19	1918	■	22
	成川 Seisen	X	25	1922	X	2	■	31	1923	■	28
	永柔 Eizyū	X	25	1916	X	9	■	26	1919	■	5
	順川 Zyunsen	X	29	1922	X	11	■	13	1925	■	4
	安州 Ansyū	X	25	1922	X	10	■	3	1923	■	21
	德川 Tokusen	X	21	1922	X	11	■	9	1923	■	21
平 安 北 道 Heian-hokudō	寧遠 Neien	X	29	1922	X	11	■	6	1923	■	20
	三登 Santō	X	30	1918	X	19
	北院 Hokuin	■	31	1922	■	7
	定州 Teisyū	X	22	1922	X	11	■	14	1916, 1923	■	21
	鐵山 Tetusan	X	21	1923	X	10	■	5	1921, 1925	■	9
	泰川 Taisen	X	21	1922	X	10	■	1	1925	■	12
	雲山 Unsan	X	22	1922	X	11	■	13	1919	■	6
	龜城 Kizyō	X	20	1922	X	10	■	13	1923	■	24
	新義州 Singisyū	X	20	1922	X	10
	義州 Gisyū	X	18	1922	X	10	■	29	1925	■	6
咸 鏡 南 道 Kankyō-nandō	熙川 Kisen	X	14	1916	■	29	■	14	1917	■	30
	昌城 Syōzyō	X	21	1922	X	10	■	6	1920	■	21
	楚山 Sosan	X	12	1916	■	29	■	17	1919	■	4
	江界 Kōkai	X	9	1920	■	26	■	18	1919	■	27
	厚昌 Kōsyō	X	4	1916	■	12	■	30	1917	■	22
	慈城 Zizyō	X	6	1920	■	26	■	29	1921	■	12
	法洞 Hōdō	X	22	1922	X	10	■	9	1925	■	29
	館坪 Kwanpyōri	■	1	1917	X	21	■	31	1919	■	8
	永興 Eikō	■	1	1924	X	19	■	30	1925	■	3
	咸興 Kankō	X	23	1922	X	11	■	3	1925	■	7
咸 鏡 北 道 Kankyō-hokudō	洪原 Kōgen	X	28	1919	X	14	■	5	1923	■	19
	北青 Hokusei	X	28	1922	X	11	■	28	1925	■	9
	新興 Sinkō	■	10	1924	X	17	■	25	1925	■	30
	新端川 Tansen	■	7	1918	X	25	■	30	1922	■	30
	豐山 Hōsan	■	23	1924	■	13	■	5	1925	■	18
	長津 Tyōsin	■	19	1916 1918	■	12	■	17	1921	■	21
	甲山 Kōsan	■	30	1924	■	14	■	28	1925	■	16
	三水 Sansui	■	23	1919	■	17	■	30	1925	■	15
	惠山 Keisantin	X	4	1920	■	18
	吉州 Kissyū	X	30	1919	X	20	■	3	1923	■	20
咸 鏡 北 道 Kankyō-hokudō	明川 Meisen	X	20	1922	X	9	■	11	1916	■	27
	鏡城 Kyōzyō	X	23	1924	X	17
	富寧 Hūnei	X	18	1921	X	10	■	7	1917	■	13
	茂山 Mosan	X	14	1923	■	22	■	20	1918	■	6
	會寧 Kwainei	X	16	1921	X	7	■	18	1922	■	26
	鐘城 Syōzyō	X	16	1915	X	6	■	6	1915	■	2
	慶源 Keigen	X	17	1922	X	11	■	5	1924	■	4
穩城 Onzyō	X	18	1923	X	11	■	26	1924	■	10	

昭和三年三月二十八日印刷

昭和三年三月三十一日發行

朝鮮總督府觀測所

(在仁川)

京城府蓬萊町三丁目六十二・三番地

印刷者 羽田茂一

京城府蓬萊町三丁目六十二・三番地

印刷所 朝鮮印刷株式會社