

12002435

1980

인구및주택센서스보고

제 1 권 전수조사

12-12 제주도

1980 Population and Housing Census Report

Vol. 1 Complete Enumeration


12-12 Jeju Do

경제기획원조사통계국

National Bureau of Statistics

Economic Planning Board

Republic of Korea





346743

국민 교육 헌장

우리는 민족 중흥의 역사적 사명을 띠고 이 땅에 태어났다. 조상의 빛난 얼을 오늘에 되살려, 안으로 자주 독립의 자세를 확립하고, 밖으로 인류 공영에 이바지할 때다. 이에, 우리의 나아갈 바를 밝혀 교육의 지표로 삼는다.

성실한 마음과 튼튼한 몸으로, 학문과 기술을 배우고 익히며, 타고난 저마다의 소질을 계발하고, 우리의 처지를 약진의 발판으로 삼아, 창조의 힘과 개척의 정신을 기른다. 공익과 질서를 앞세우며 능률과 실질을 숭상하고, 경애와 신의에 뿌리박은 상부 상조의 전통을 이어받아, 명랑하고 따뜻한 협동 정신을 북돋운다. 우리의 창의와 협력을 바탕으로 나라가 발전하며, 나라의 융성이 나의 발전의 근본임을 깨달아 자유와 권리에 따르는 책임과 의무를 다하며, 스스로 국가 건설에 참여하고 봉사하는 국민 정신을 드높인다.

반공 민주 정신에 투철한 애국 애족이 우리의 삶의 길이며, 자유 세계의 이상을 실현하는 기반이다. 길이 후손에 물려줄 영광된 통일 조국의 앞날을 내다보며, 신념과 긍지를 지닌 근면한 국민으로서, 민족의 슬기를 모아 줄기찬 노력으로, 새 역사를 창조하자.

머 리 말

이 보고서는 1980년 11월 1일 0시를 기준으로 실시한 제 12차 「인구 및 주택 센서스」의 최종 집계결과를 담은 것입니다. 동 센서스는 우리나라 인구의 성별, 연령별, 교육정도별, 혼인상태등 기본 특성과, 가구 및 주택에 관한 사항을 전수를 대상으로 조사하였고, 이와함께 15% 표본에 대하여, 인구의 경제적, 사회적 속성인 경제활동, 출산력 및 인구이동에 관하여 조사하였는 바, 본 보고서는 그중 전수조사에 의한 인구, 가구 및 주택에 관한 조사내용을 집계한 것입니다.

인구 및 주택센서스는 국가의 가장 기본이 되는 통계조사로서, 그 결과는 모든 정책수립에 있어서는 물론 여러가지 학술연구에 기초자료로 이용되고 있습니다. 정부는 이용자에게 가능한 한 빨리 조사결과를 제공하기 위하여 1981년 3월에 인구 및 주택수에 관한 잠정 집계결과를, 1981년 12월에 주요 특성별 조사항목에 대한 2% 표본집계결과를 각각 보고서로 발간한 바 있고, 이번에 이의 최종집계결과를 공표하기에 이르렀습니다.

본 센서스 조사에 적극적으로 호응 협조하여 주신 국민여러분께 이기회를 빌어 감사드리며, 또한 이의 기획, 조사, 결과처리 과정에 참여한 관계자 여러분의 그동안의 노고를 치하하고자 합니다.

1982년 12월

부총리겸 경제기획원장관 김 준 성

PREFACE

This report presents the results of the 1980 Population and Housing Census of the Republic of Korea, conducted as of November 1, 1980. Statistical information on the basic characteristics of the population, households and housing, was collected through a complete enumeration; further, data on economic activity, fertility and migration, on the basis of a 15% sample enumeration. Among them, this publication contains the final results of the complete enumeration on population, households and housing.

The population and housing census provides the most extensive and concrete information on the characteristics of the population and living conditions of all the people.

For earlier use of tentative census data, the Economic Planning Board already released a preliminary report on the number of persons and housing units and an advance report based on a 2% sample tabulation in March and December of 1981, respectively.

On this occasion, I would like to express my deepest appreciation to those who cooperated in the enumeration and to those engaged in the planning, execution, tabulation and publication of the Census.

December 1982

Kim, Joon Sung
Deputy Prime Minister and
Minister of Economic Planning Board

1980년 인구 및 주택센서스 보고

제1권 전수조사

12-12 제주도

차 례

조사개요	4	통 계 표	19
1. 연 령	4	1. 인구에 관한 통계표	19
2. 조사의 법적근거	4	제 1 표 행정구역별 가구 및 인구	20
3. 조사기준 시점	4	제 2 표 연령(각세) 및 성별인구	22
4. 조사지역	5	제 3 표 연령 및 혼인상태별 인구(15세이상)	40
5. 조사대상	5	제 4 표 연령 및 교육정도별 인구(6세이상)	50
6. 조사항목	5	2. 가구에 관한 통계표	79
7. 조사구	6	제 1 표 점유형태 및 거처의 종류별 가구	
8. 조사방법	6	(일반가구)	80
9. 센서스 수행조직	6	제 2 표 거처의 종류, 가구원수 및 사용방수별	
10. 집계 및 보고서 발간	7	가구(일반가구)	81
용어해설	7	제 3 표 거처의 종류, 사용식수별 가구 및	
1. 인구에 관한 사항	7	가구원(일반가구)	88
가. 연 령	7	제 4 표 거처의 종류 및 취사연료, 난방연료	
나. 혼인상태	7	별 가구(일반가구)	90
다. 교육정도	7	제 5 표 행정구역별 문화시설 보유가구(일반	
2. 가구에 관한 사항	7	가구)	92
가. 가 구	7	3. 주택에 관한 통계표	93
나. 핵 가족	8	제 1 표 거처의 종류별 거처, 가구, 핵가족	
다. 세대별가구	8	및 가구원	94
라. 사용방수	8	제 2 표 주택의 종류, 건축재료 및 건축연도	
마. 사용식수	8	별 주택	95
바. 취사연료	8	제 3 표 주택의 종류, 외벽재료 및 지붕재료	
사. 난방연료	8	별 주택	102
3. 주택에 관한 사항	8	제 4 표 주택의 종류 및 점유형태별 주택	106
가. 거 처	8	제 5 표 주택의 종류, 거주가구 및 총방수별	
나. 주 택	8	주택	107
다. 주택이외의 거처	8	제 6 표 주택의 종류 및 주택의 부대시설별	
라. 방	9	주택	110
마. 주택의 소유관계	9	제 7 표 주택의 종류, 건축연도 및 난방시설	
바. 주택의 외벽재료	9	별 주택	112
사. 주택의 지붕재료	9	부 록	117
아. 전평 및 대지면적	9	1. 1980년 인구 및 주택센서스 결과 보고 수록	
자. 부대시설	9	통계표 일람	118
		2. 조사표	123

1980 Population and Housing Census Report
Vol. 1 Complete Enumeration
12-12 Jeju Do

Contents

Outline of the 1980 Census	11	h. Total area of floor space and Total area of housing site	17
1. History.....	11	i. Main facilities of housing unit	17
2. Legal Basis.....	11	Statistical Tables	19
3. Reference Date.....	12	1. Tables on Population	19
4. Area covered by Census.....	12	Table 1. Households and Population by Administrative Districts.....	20
5. Population and Housing Units Enumerated in the census.....	12	Table 2. Population by Single-Year Age Groups and Sex.....	22
6. Survey Items.....	12	Table 3. Population 15 Years of Age and Over by Age and Marital Status.....	40
7. Enumeration Districts.....	13	Table 4. Population 6 Years of Age and Over by Age, School Attendance and Educational Attainment.....	50
8. Enumeration Procedures.....	13	2. Tables on Households	79
9. Census Organization.....	14	Table 1. Ordinary Households by Type of Occupation and Living Quarters.....	80
10. Tabulation and Publication.....	14	Table 2. Ordinary Households by Type of Living Quarters, Number of Household Members and Rooms Used.....	81
Explanation of terms	15	Table 3. Ordinary Households and Household Members by Type of Living Quarters and Source of Drinking Water.....	88
1. Population.....	15	Table 4. Ordinary Households by Type of Living Quarters, Fuel Used for Cooking and Heating.....	90
a. Age.....	15	Table 5. Ordinary Households by Kind of Household Appliances and Administra-	
b. Marital status.....	15		
c. School attendance.....	15		
2. Household.....	15		
a. Household.....	15		
b. Conjugal family nucleus.....	15		
c. Number of generations in a house hold.....	15		
d. Number of rooms used.....	16		
e. Source of drinking water.....	16		
f. Cooking fuel.....	16		
g. Heating fuel.....	16		
3. Housing.....	16		
a. Living quarters.....	16		
b. Housing units.....	16		
c. Living quarters other than housing Units.....	16		
d. Room.....	16		
e. Type of Occupation.....	17		
f. Construction materials used for outer wall.....	17		
g. Construction materials used for roof.....	17		

tive Districts	92	Table 5. Housing Units by Type of Occupation and Housing Units, Number of Households Occupied, and Total Rooms	107
3. Tables on Housing	93	Table 6. Housing Units by Type of Housing Units and Number of Household Occupied per Housing Units	110
Table 1. Living Quarters, Households, Family Nuclei and Household Members by Type of Living Quarters ...	94	Table 7. Housing Units by Type of Housing Units, Total Area of Floor Space and Number of Occupants	112
Table 2. Housing Units by Type of Housing Units, Construction Materials Used and Year of Construction	95	Appendix	117
Table 3. Housing Units by Type of Housing Units, Construction Materials Used for Outer Wall and Roof	102	1. Statistical tables presented in the 1980 Population and Housing Census	118
Table 4. Housing Units by Type of Occupation and Housing Units	106	2. Questionnaire	123

조 사 개 요

1. 연 령

우리나라의 인구조사는 삼한시대부터 시작하여 삼국시대, 고려 및 조선시대에 이르기까지 소위 호구조사라는 명칭으로 실시되어 왔다. 그러나 현대적 의미의 인구조사인 인구 센서스는 1925년에 처음으로 실시된 후 매 5년 간격으로 그간 12차례에 걸쳐 실시되었으며, 주택에 관한 조사가 함께 시행된 것은 1960년 제 8회 조사때 부터이다.

초기의 센서스는 주로 인구의 기본 현상에 한해서 조사되어 왔으나 점차 조사 범위가 넓어져 60년대에 접어들어서는 인구에 관한 제반 경제, 사회, 문화적

속성까지도 파악될 수 있도록 조사 내용이 크게 늘어나게 되었고, 이에 발맞추어 조사방법과 기술면에 있어서도 발전을 보아 1960년 센서스때부터 표본이론이 도입됨과 동시에 자료처리에 있어서 현대적인 전산처리 방식이 이용되었다.

80년 인구 및 주택센서스에서는 전공과목, 통근(학) 주택시설 등에 관한 조사항목이 새로이 추가 되었으며 경제활동, 출산력 및 인구이동에 관한 사항 이 15%표본조사로 실시 되었다.

〈 실시연도별 인구 및 주택센서스 〉

회수	조사기준일	명 칭	특 징
1	1925. 10. 1	간이국세조사	최초의 인구 센서스
2	1930. 10. 1	조선국세조사	최초로 직업 등 경제활동 사항 포함
3	1935. 10. 1	조선국세조사	
4	1940. 10. 1	국세조사	
5	1944. 5. 1	간이국세조사	
6	1949. 5. 1	총인구조사	최초로 인구 이동 사항 포함
7	1955. 9. 1	간이 총인구조사	
8	1960. 12. 1	인구 주택국세조사	1) 최초로 주택에 관한 조사실시 2) 노동력개념 설정 3) 경제활동 및 출산력 사항의 20% 표본 집계
9	1966. 10. 1	인구센서스	10% 표본조사병행(경제활동 및 출산력)
10	1970. 10. 1	총인구 및 주택조사	10% 표본조사병행(경제활동, 출산력, 인구이동 및 일부 주택에 관한 사항)
11	1975. 10. 1	총인구 및 주택조사	5% 표본조사병행(경제활동, 출산력, 인구이동 및 일부 주택에 관한 사항)
12	1980. 11. 1	인구 및 주택센서스	15% 표본조사병행(경제활동, 출산력, 인구이동)

2. 조사의 법적근거

인구 및 주택센서스는 통계법 제 3조에 근거하여 동법시행령 제 5조의 규정에 의한 지정통계 제 111-11-01호 및 제 111-11-02호로 실시되며, 시행에 관한 규정으로 인구 및 주택센서스 시행규칙(경제기획원령 제

52호)이 있다.

3. 조사기준 시점

1980년 11월 1일 0시 현재

4 조사지역

대한민국 영토중 행정권이 미치는 전영역에 걸쳐 실시하였다.

5. 조사대상

가. 인구

- 1) 조사기준시점에 대한민국에 거주하는 한국인과 외국인을 상주지에서 조사하였다. 그러나 일정한 상주지가 없는 사람은 조사 당일에 발견된 장소에서 조사하였다.
- 2) 다음과 같은 부재중인 자는 본가에서 조사하였다.
 - 가) 국내에 출장, 여행, 행사등으로 잠시 출타 중인 자
 - 나) 경찰서보호실, 구치소에 들어가 있는 자
 - 다) 예비군, 민방위 또는 방위소집 근무자
 - 라) 병원에 입원중인 환자와 그 보호자 (요양원에서 요양중인 자는 요양원에서 조사 됨)
 - 마) 해외에 여행중인 민간인 (취업, 취학등으로 해외에 머무르고 있는 자는 제외됨)
 - 바) 해외에 출장 및 교육중인 공무원
 - 사) 선박, 항공기, 철도의 탑승승무원
- 3) 전"2)"항에 해당되지 않는 부재자로서 그 부재 이유가 분명하지 않고 부재기간이 1개월 미만인 경우에는 이를 본가에서 조사하였다.
- 4) 다음과 같은 경우는 현거주지에서 조사하여 본가 소재지 인구에 포함 시켰다.
 - 가) 교도소, 소년원에 수감중인 형이 확정된 자
 - 나) 영내 거주군인 또는 전투경찰
 - 다) 해외공관원 및 그 가족
- 5) 다만 외국군인, 군속 및 그 가족, 주한외교관과 국제연합 또는 외국정부의 공무로 체류중인 자와 그 가족(수행원 포함)은 제외하였다.

나. 주택

조사지역내의 모든 주택을 조사하였다. 주택에는 단독주택, 아파트, 연립주택 및 비거주용 건물내의 주택이 포함된다. 다만 외국군인 및 군속과 외교관들이 살고 있는 주택은 제외하였다.

6. 조사항목

인구, 가구 및 주택에 관한 총 42개 항목을 조사하였다. 그중 전수조사로는 26개 항목에 대하여 실시되었으며, 인구에 관한 사항중 "7) - 22)"의 16개 항목은 15% 표본 지역에서만 적용되었다.

가. 인구에 관한 사항

- 1) 성명
- 2) 가구주와의 관계
- 3) 성별
- 4) 연령
- 5) 혼인상태
- 6) 교육정도
- 7) 전공과목
- 8) 출생지
- 9) 1년전거주지
- 10) 5년전거주지
- 11) 통근·통학여부
- 12) 통근통학지
- 13) 이용교통수단
- 14) 경제활동상태
- 15) 취업여부
- 16) 구직활동
- 17) 경제활동의 종류
- 18) 종사상의 지위
- 19) 직업
- 20) 산업
- 21) 혼인연령
- 22) 총출생아수 : 동거자녀수, 별거자녀수, 사망자녀수

나. 가구에 관한 사항

- 1) 처치의 종류
- 2) 점유형태
- 3) 사용방수
- 4) 사용식수
- 5) 취사연료
- 6) 난방연료
- 7) 문화시설 : 신문, TV세트, 전화, 냉장고, 세탁기
피아노 또는 오르간, 물 에어컨
- 8) 심신장애자

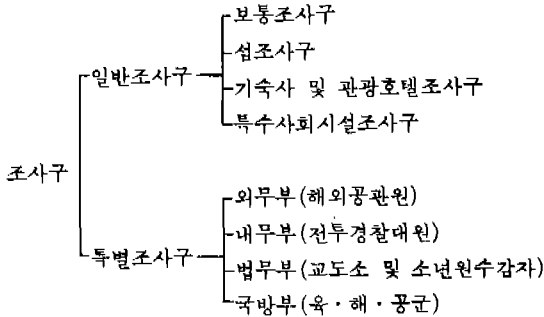
다. 주택에 관한 사항

- 1) 외벽재료

- 2) 지붕재료
- 3) 건평
- 4) 대지면적
- 5) 거주가구수
- 6) 총방수
- 7) 건축시기
- 8) 부대시설
 - 부엌형태, -화장실형태, -목욕시설,
 - 상수도시설, -난방시설

7. 조사구

조사원의 담당지역을 명확히 하여 조사대상의 중복과 누락을 방지하기 위하여 조사구를 다음과 같이 나누어 설정하였다.



가. 일반조사구

일반인이 거주하는 곳으로 조사원이 자유롭게 활동할 수 있는 지역에 설정된 조사구를 말한다.

- 1) 보통조사구와 섬조사구는 동읍면 단위에서 평균 75가구를 기준으로 지역을 분할하여 설정
- 2) 기숙사 및 관광호텔조사구와 고아원 같은 특수 사회시설 조사구는 개별 시설단위로 설정

일 반 조 사 구

	총 수	전수조사구	표본조사구
계	107,763	90,020	17,743
보통 조사구	101,513	88,787	12,726
섬 조사구	1,400	1,233	167
기숙사및관광 호텔조사구	3,999	-	3,999
특수사회시설 조사구	851	-	851

나. 특별조사구

거주형태가 특별하여 일반인이 자유로이 출입할 수 없는 지역에 설정된 조사구를 말하며, 군부대와 함선, 교도소, 소년원, 경찰서 등 기관 단위별로 조사구를 설정하였고, 해외공관원과 그 가족에 대해서는 주재국별로 조사구를 설정하였다.

8. 조사방법

1980년 센서스에서는 전수조사표와 표본조사표 2가지가 사용 되었다. 전수조사표는 전조사구의 15%에 해당하는 표본조사구를 제외한 전수조사구에서 사용되었으며 표본조사표는 전수조사표의 조사항목 외에 경제활동출산력 및 인구이동에 관한 조사항목이 추가된 조사표로서 표본조사구에서 사용되었다.

실사기간은 10일로서 2일간은 준비조사기간이고, 나머지 8일간은 본조사 기간이었으며, 조사원이 개별 가구를 방문하여 적합한 응답자에게 조사사항을 질의하여 조사표를 기록하는 면접타계식 조사 방법을 택하였다.

조사원은 조사를 완료한 후 조사표, 총합표 및 요도를 관할 동읍면에 제출하고 조사표를 접수한 동읍면에서는 요계표를 작성하여 이를 각종 표류와 함께 구시군, 시도를 거쳐 경제기획원 조사통계국에 제출하였다.

9. 센서스 수행조직

인구 및 주택센서스는 경제기획원 조사통계국 주관하에서 기획되고 수행되었다.

센서스의 시행은 조사구 종류 즉 일반조사구와 특별조사구로 구분하여 이루어졌는데 일반조사구에서는 경제기획원장관의 지휘하에 시·도지사가 그의 관할 구역 내의 센서스 업무를 수행하였다. 일반 조사구에서는 17,000명의 지방기관 공무원으로 구성된 순회지도원의 감독하에 시·도지사의 추천을 받아 경제기획원장관이 임명한 약63,800명의 조사원이 업무를 담당하였고, 특별조사구에서는 실사업무가 각시설의 장의 책임하에 시설 자체에서 수행되었다.

본 센서스의 기획 및 조사에 관한 자문기구로서 상설 통계 자문기구인 통계위원회외에 80년 센서스를 위하여 주로 대학과 연구 기관의 인구학자, 경제학자 및 통계학자들로 구성된 센서스 자문위원회와, 이용 기관인 정부기관은 물론 연구기관, 경제단체 등이 참여한 센서스 자료 이용자회의가 설치 운영되었다.

10. 집계 및 보고서발간

가. 잠정보고 및 속보발간

1) "1980인구 및 주택센서스 잠정보고"

조사원이 작성한 종합표를 기초로 동읍면에서작성한 요계표를 이용하여 행정단위(동·읍·면까지)별로 성별인구, 가구 및 거처수를 집계한 것으로 81년 3월에 발간하였다.

2) "1980 인구 및 주택센서스 속보"

표본조사표 중에서 전체의 2%에 해당하는 가구를 추출하여 주요 조사항목만을 우선 집계한 것으로 81년 12월에 발간하였다.

나. 최종보고서 발간

1) "1980 인구 및 주택센서스 보고(전수조사)"

가) 전국편

1980년 인구 및 주택센서스의 전수조사 항목을 집계한 것으로 인구에 관한 사항 8표, 가구에 관한 사항 9표, 주택에 관한 사항 10표 등 총 27표를 수록하였다.

나) 시·도편

전 가)항에 준하여 시도별 별책으로 행정구역을 세분하여 인구, 가구 및 주택에 관한 주요 결과표를 수록 하였다.

2) "1980 인구 및 주택센서스 보고(표본조사)"

전수조사보고에 이어 15% 표본조사 항목을 집계한 것으로 경제활동편(14표), 출산력편(7표) 및 인구가동편(18표)으로 구분하여 각각 발간하였다.

용 어 해 설

1. 인구에 관한 사항

가. 연 령

1980. 11. 1 현재의 만나이로서 호적상의 연령과는 관계없이 실제 출생한 날을 기준으로 하였다.

나. 혼인상태

15세 이상자에 대하여 호적과 관계없는 사실상의 혼인상태를 말하며 다음과 같이 구분한다.

- 1) 유배우 : 조사당시 결혼하여 배우자가 있는 사람
- 2) 사 별 : 배우자중 한쪽이 사망하여 현재 재혼하지 않고 혼자 살고 있는 사람
- 3) 이 혼 : 배우자가 서로 헤어져서 현재 재혼하지 않고 혼자 살고 있는 사람
- 4) 미 혼 : 아직 결혼한 사실이 없는 사람

다. 교육정도

조사일 현재 만6세이상의 자로서 각급 정규학교에서 교육을 받은 정도를 말한다. 정규학교란 문교부장관이 인정한 국민학교(공민학교 포함), 중학교(고등공민학교 포함), 고등학교(구제중학교 포함), 초급대학, 전문학교(구제 전문학교 포함) 대학이상등을 말하며, 정규학교에 취학하지 않았더라도 검정고시등에 합격한 사람은 해당학력을 인정하였으나 이와 다른 양재, 이(미)용, 요리, 자동차, 타자, 재수생을 위한 학원등은 여기에 포함되지 않는다. 재학생은 본조사 당시 실제로 학교에 다니고 있는

사람이며 1학기 이상의 장기 휴학자는 중퇴로 보았다.

2. 가구에 관한 사항

가. 가 구

가구란 1인 또는 2인 이상이 모여서 취침, 취사 및 생계를 같이하는 단위를 말한다. 이는 일반가구와 집단가구로 구분된다.

1) 일반가구

1인 또는 2인 이상의 사람들이 가구주를 중심으로 모여 취침, 취사등 생계를 같이하는 단위를 말하며 다음과 같은 가구를 포함한다.

- 가) 가구주와 그 가족만이 살고 있는 가구
- 나) 가구주 및 그 가족과 친족 또는 그밖의 사람(하숙생, 가정부, 종업원등의 동거인)이 같이 살고 있는 가구, 단, 동거인이 6인 이상인 경우는 별도의 가구(집단가구)로 보았다.

다) 혈연관계가 없는 5명이하의 사람들이 집단시설이외의거처에서 가구주를 중심으로 같이 살고있는 가구

라) 혼자 살고 있는 가구(단독가구)

2) 집단가구

통상 혈연관계가 없는 2인 이상의 사람들이 모여 기숙사, 교아원등 시설에서 기거를 같이하고 있는 경우와 6인 이상이 동일 거처에서 집단

하숙 또는 자취를 하고 있는 생활단위를 말한다.

나. 핵가족

한가구내의 가족중 다음과 같은 결합을 말한다.

- 1) 자녀가 없는 부부
- 2) 양친과 미혼자녀
- 3) 편친과 미혼자녀

다. 세대별 가구

일반가구에 대하여 가구주와 그 가족의 친족관계에 따라서 다음과 같이 구분하였다.

- 1) 1세대가구 : 가구주와 동일세대에 속하는 친족만이 같이 사는 가구
- 2) 2세대가구 : 가구주와 그 직제 또는 방제의 친족이 2세대에 걸쳐 같이 사는가구
- 3) 3세대가구 : 가구주와 그 직제 또는 방제의 친족이 3세대에 걸쳐 같이 사는가구
- 4) 4세대이상 가구 : 가구주와 직제 또는 방제의 친족이 4세대이상에 걸쳐 사는 가구

라. 사용방수

주택의 총 방수와는 상관없이 조사대상 가구에서 실제로 주거용으로 사용하고 있는 방수를 말한다.

마. 사용식수

거처내에 식수시설이 설치되었는지의 여부를 불문하고, 조사 대상가구가 실제로 이용하고 있는 식수를 말한다.

바. 취사연료

취사용 연료로서 일년평균하여 시간적으로 가장 많이 사용하는 연료를 말한다. 다만 취사시설이나 도구를 바꾸어서 다른 연료를 사용하게 되는 경우는 기간에 관계없이 그 연료를 조사하였다.

사. 난방연료

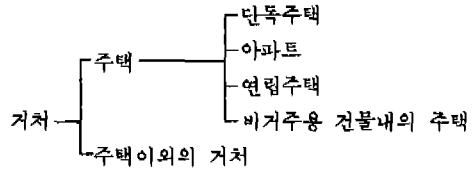
겨울에 주로 사용하는 난방연료를 말한다.

3. 주택에 관한 사항

가. 거 처

사람이 거주하고 있는 모든 장소를 통칭하는 말로서 구조적으로 분리되고 독립된 하나의 거주단위를

말하며 다음과 같이 구분하였다



나. 주 택

한가구가 살 수 있도록 지어진 집으로서 다음의 요건을 갖춘 단독주택, 아파트, 연립주택, 비거주용 건물내의 주택을 말한다.

- 첫째 : 영구건물
- 둘째 : 한개 이상의 방과 부엌
- 셋째 : 독립된 출입구
- 넷째 : 관습상 소유 또는 매매상의 1단위

- 1) 단독주택
원칙적으로 한가구만이 생활할 수 있도록 건축 또는 개축된 건물을 말한다.
- 2) 아파트
하나의 건물내에 다수의 가구가 거주할 수 있도록 건축되어진 4층 이상의 영구건물의 일부로서 원칙적으로 한 가구가 살 수 있도록 구조적으로 분리되고 독립된 주택을 말한다. 단 3층이라도 거주자가 아파트로 알고 있으면 조사하였다.
- 3) 연립주택
하나의 건물에 두 가구 이상이 거주할 수 있도록 연립하여 건축한 3층이내의 영구 건물내의 일부로서 원칙적으로 한 가구가 살수 있도록 구조적으로 분리되고 독립된 주택을 말한다.
- 4) 비거주용 건물내의 주택
영업 및 기타 비거주 목적인 건물내에 사람이 거주할 수 있도록 구획되었거나 개조된 부분으로서 주택의 요건을 갖추고 있는 것을 말한다.

다. 주택이외의 거처

주택의 요건을 갖추지 못하고 있는 거주단위를 통칭하는 말로서 다음과 같은 곳에 한가구가 거주하는 장소를 말한다.

- 1) 호텔, 여관등 숙박업소
- 2) 병원, 기숙사, 수녀원, 사찰(암자는 주택에 포함), 영육아원, 양로원등 공공목적용 위하여 세운 집

- 3) 토목공사 현장등 사업목적용 위하여 임시로 세운 집
- 4) 기타(천막, 선박, 토굴, 다리밑, 판자집등)

라. 방

방이란 침실, 서재, 식당방, 응접실, 한옥의 대청마루와 같이 사면이 벽으로 차단되어 있는 거주용 공간을 말한다. 그러나 부엌, 통로로 사용되는 복도, 현관, 베란다, 로비, 목욕실, 변소, 다락방, 그리고 점포, 사무실등은 방으로 보지 않는다.

마. 주택의 소유관계

1) 자기집

법률상 소유여하를 불문하고 실제 자기 소유로 되어 있는 집을 말하며, 법률상 등기가 되어 있지 않거나 집을 구입한 후 대금이 완불되지 않았더라도 이에 포함된다.

2) 전 세

자기집이 아닌 주택에서 일정액의 현금 또는 기타방법으로 전세금을 내고 일정 계약기간 동안 사용하는 경우이다.

3) 월 세

보증금 유무에 관계없이 매월 집세를 내거나 보증금을 내고 매월 집세를 공제하는 경우를 말한다.

4) 기 타

정부기관, 기업체등에서 소유 또는 관리하면서 무상으로 대여 받았거나 친지로부터 세없이 빌려서 살고 있는 주택을 말한다.

바. 주택의 외벽재료

주택의 외벽에 주로 사용된 건축재료를 말한다.

- 1) 나무: 기둥이 나무로 되어 있는 집을 말한다.
- 2) 적벽돌, 돌: 구운 벽돌(적색, 흙색), 오지벽돌(적색, 흙색) 또는 돌로 쌓거나 치장을 한 집을 말한다.
- 3) 시멘트제품: 시멘트 벽돌, 시멘트 블록(굽지 않은것)등으로 벽을 쌓거나 타일등으로 치장한 집을 말한다.
- 4) 철근 콘크리트: 벽에 사용된 재료와 관계없이 기둥이 철근 콘크리트로 된 집을 말한다.
- 5) 흙·흙벽돌: 토담집을 말한다.
- 6) 기타: 상기 어느 항에도 속하지 않은 집

사. 주택의 지붕재료

주택의 지붕에 주로 사용된 건축재료를 말한다.

- 1) 기와: 시멘트 또는 구운 기와로 덮힌 집을 말한다.
- 2) 슬레이트: 각종 형태의 석면, 시멘트 제품의 지붕재료로 덮힌 집을 말한다.
- 3) 슬라브(슬라브기와): 평슬라브와 경슬라브에 기와를 덮은 집을 말한다.
- 4) 합석: 양철, 합석판, 알루미늄판 또는 금속판으로 덮힌 집을 말한다.
- 5) 짚·갈대: 초가집을 말한다.

아. 건평 및 대지면적

건평은 주거로 사용되는 부분만을 말한다. 따라서 창고, 외양간, 차고등은 제외한다. 그러나 지하실이라도 사람이 거주하면 이 면적은 포함된다. 대지면적은 텃밭을 제외한 담내의 전면적을 말한다.

자. 부대시설

주택내의 주건물에 설치된 시설물을 말한다.

1) 부엌시설

부엌은 음식을 요리할 수 있는 시설을 갖추고 취사 목적으로 사용되는 공간을 말하며 입식부엌은 조리, 취사, 싱크대등 입식시설을 갖춘 부엌을 말한다.

2) 변소시설

정화조를 갖추고 수도시설에 의해 배설물을 씻어내는 시설을 수세식이라고 하며 수세식을 제외한 변소시설을 재래식이라고 한다.

3) 난방시설

주택의 주건물에 설치된 난방시설을 말하며 재래식 아궁이, 연탄아궁이, 연탄보일러, 단독기름보일러, 중앙난방보일러, 기타로 구분된다.

가) 재래식아궁이: 짚, 나무등을 태워 생기는 열이 직접 온돌장치를 통하게 함으로써 방의 온도를 높이도록 되어 있는 난방시설을 말한다.

나) 연탄아궁이: 연탄을 태워 생기는 열이 직접 온돌장치를 통하게 함으로써 방의 온도를 높이도록 되어 있는 난방시설을 말한다.


다) 연탄보일러: 연탄으로 물을 데워서 그것이

백관을 통과하면서 방의 온도를 높이도록 되어 있는 난방시설을 말한다.

- 라) 단독기름보일러 : 석유(경유, 발카 C유등)를 사용하여 물을 데워서 그것이 백관을 통과하면서 방의 온도를 높이도록 되어 있는 난방시설을 말한다.

마) 중앙난방보일러 : 개별 주택을 위한 난방시설이 아니라 다수의 주택을 동시에 난방시키기 위하여 설치한 대규모의 연탄 또는 기름보일러를 말한다.

바) 기타 : 태양열, 실내난로등 위에 열거되지 아니한 다른 방법에 의한 난방시설을 말한다.



Outline of the 1980 Census

1. History

The performance of population census in Korea dates back to as far as the Sam Han era over two thousand years ago and subsequently to the Koryo and Chosen dynasties. In a modern sense, however, census taking began in 1925. Since then twelve rounds of population censuses have been taken almost every five years, and four housing censuses starting 1960 have also been conducted together with the population censuses.

The early censuses covered only the basic characteristics of the population, such as age, sex and marital status. From 1960 onwards, however, the scope and content of the censuses have gradually broadened and diversified to meet the increasingly growing demand for information on the ever-changing

socioeconomic and cultural characteristics of the population.

In this context, sampling theory and the computer data processing have been utilized since the 1960 census. The introduction of these modern survey methodology and techniques has enabled us to save the time and costs for census operation and provide more detailed and higher quality statistical information.

In the 1980 Population and Housing Census, questions on commuting pattern and more detailed items on education and housing were added in comparison to the previous censuses. Meanwhile, the items on economic activity, fertility and internal migration were surveyed on the basis of 15% sample enumeration.

The following table gives a broad description of Korean censuses chronologically.

Census Year	Reference Date	Census Features	Remarks
1925	Oct. 1	Simplified Population Census	First population census in a modern sense
1930	Oct. 1	Population Census	Included items on economic activity for the first time
1935	Oct. 1	Population Census	
1940	Oct. 1	Population Census	
1944	May. 1	Simplified Population Census	
1949	May. 1	Population Census	Included items on migration for the first time
1955	Sep. 1	Population Census	
1960	Dec. 1	Population & Housing Census	1) First use of sampling theory for 20% sample tabulation on economic activity 2) Established the definition of labor force 3) First housing census
1966	Oct. 1	Population Census	10% sample enumeration on economic activity and fertility
1970	Oct. 1	Population & Housing Census	10% sample enumeration on economic activity, fertility, migration and some items on housing
1975	Oct. 1	Population & Housing Census	5% sample enumeration on economic activity, fertility, migration and some items on housing
1980	Nov. 1	Population & Housing Census	15% sample enumeration on economic activity, fertility and migration

2. Legal Basis

The 1980 Population and Housing Census was taken

in accordance with the Statistics Law, Article 3 and its Enforcement Decree, Article 5 which provide the population census and the housing census as

Designated Statistics Nov. 1 and 2 respectively. In addition, Population and Housing Census Enforcement Regulation, Economic Planning Board Order No. 52, was established for the execution of the Population and housing census.

3. Reference Date

The 1980 population and Housing Census was taken as of 0:00 a.m. November 1, 1980.

4. Area Covered by Census

The census covered the whole area under the administrative jurisdiction of the Republic of Korea, excluding the northern part of the territory of Korea.

5. Population and Housing Units Enumerated in the Census

a. Population

- 1) The population was counted on the basis of the de jure concept. In the census the de jure population refers to those persons who usually live in an area at the date of census. Persons who had no usual residence were enumerated at the place where they were found at the time of the census.
- 2) Although the following persons were away from home at the time of the census they were enumerated at the usual residence of their family.
 - a) Civilians who were away from home for business or travel.
 - b) Those who were in a police station detention house (not a penitentiary).
 - c) Those who were involved in military reserve corps or civilian defence exercise.
 - d) Those who were travelling abroad at the time of the census (workers and students who were living abroad at the time of the census were excluded).
 - e) Hospital patients and their attendants.
 - f) Government officials abroad for trip or training purposes.
 - g) Crew members in vessels, airplanes and locomotives.
- 3) Those who could not be definitely classified in one of the above categories due to vague reasons for

their absence were enumerated at the usual residence of their family in cases where the duration of their absence was less than one month.

- 4) The following persons were enumerated exceptionally at the following places, but were allocated to the usual residence of their family.
 - a) Persons in a penitentiary or a juvenile detention house
 - b) Military personnel residing in their camps
 - c) Those in police forces residing in their camps
 - d) Korean diplomats and their dependents abroad
- 5) Excluded are foreign military personnel, military civilians and their dependents, foreign diplomatic corps, their suites and their dependents.

b. Housing

All housing units within the area defined by the census were canvassed excluding housing units where foreign diplomats and their dependents were living. Housing units were classified into detached dwellings, apartments, town houses and dwelling units in permanent buildings not intended for human habitation.


6. Survey Items

Two types of questionnaires were used in the census: a short form including 26 items for the non-sample households and a long form including these same 26 items and 16 additional items for the 15% sample households. The 26 complete count and 16 sample count items (items 7 to 22 in a) are listed below.

a. Population

- 1) Name
- 2) Relationship to head of household
- 3) Sex
- 4) Age
- 5) Marital status
- 6) School attendance and educational attainment
- 7) Major field of study
- 8) Place of birth
- 9) Place of residence one year ago
- 10) Place of residence 5 years ago
- 11) Commuting status
- 12) Place of work or schooling
- 13) Means of transportation
- 14) Economic activity status

- 15) Employment status
- 16) Seeking job activity
- 17) Type of activity
- 18) Status of workers
- 19) Occupation
- 20) Industry
- 21) Age at first marriage
- 22) Number of children even born:
 Children born and living together,
 Children born living away,
 Children born but dead



b. Household

- 1) Type of living quarters
- 2) Tenure or ownership
- 3) Number of rooms occupied
- 4) Source of drinking water
- 5) Cooking fuel
- 6) Heating fuel
- 7) Kind of household appliances; Newspaper, T.V. set, Telephone, Refrigerator, Washing machine, Piano or organ, Room air-conditioner
- 8) Disability or handicapped

c. Housing Units

- 1) Construction material of outer walls
- 2) Construction material of roof
- 3) Total area of floor space
- 4) Total area of housing site
- 5) Number of households in housing unit.
- 6) Total number of rooms
- 7) Year of construction
- 8) Facilities installed
 - Kitchen
 - Toilet
 - Bath room
 - Piped water
 - Type of heating system

a. General EDs

The general EDs covered all areas where free access was permitted.

- 1) The ordinary EDs were set up to cover the whole area of the territory excluding islands and to comprise, on the average, 75 households in each ED.
- 2) EDs on islands were set up with special consideration for the workload of enumerators and availability of transportation to comprise, on the average, 75 households in each ED.
- 3) Each dormitory and social welfare institution (e.g. orphanage) was designated as a single ED.

Number of General EDs

	Total	Complete EDs	Sample EDs
Total	107,763	90,020	17,743
Ordinary EDs	101,513	88,787	12,726
Island EDs	1,400	1,233	167
Dormitory EDs	3,999	-	3,999
Social welfare institution EDs	851	-	851

b. Special EDs

Special EDs were composed of military camps and fleets, police camps and stations, prisons, juvenile detention house and Korean diplomatic and consular offices in foreign countries.

7. Enumeration Districts

The census defined two types of enumeration district(EDs), namely, General EDs and Special EDs which were broken down into sub-groups as follows;

8. Enumeration Procedures

In the 1980 census, two kinds of questionnaires were employed, a long form and a short form. The long form questionnaire included items on economic activity, fertility and migration in addition to the items

in short form. The long form was used in 15% of the sample enumeration districts and the short form was used in the remaining 85% of the complete enumeration districts.

During the two days prior to the main enumeration period which extended from November 1 to 8 each enumerator canvassed, made a map of his enumeration district and prepared a list of all households.

In the main enumeration, the enumerator called at the household again and completed a questionnaire by interviewing the responsible member of the household.

After completing and examining the questionnaires, the enumerator was requested to compare them with the household list for consistency. The completed questionnaires, household lists and ED maps were then submitted to the Dong, Eub and Myeon offices where they were checked by the census supervisors, and then forwarded to the National Bureau of Statistics through each level of the local government.

9. Census Organization

The Census was planned and executed under the authority of the National Bureau of Statistics of the Economic Planning Board. With regard to advisory functions for the 1980 census, two special committees, namely, the Technical Advisory Committee for Census and the Census Data User's Committee were organized to supplement function of the Statistical Council which is the regular statistical advisory body. The Technical Advisory Committee was composed mainly of demographers, economists and statisticians from universities and research institutes. The main function of the Committee was to review the census plan and make recommendations on the subject content of the census. The Census Data User's Committee included representatives of government agencies, research institutes and business associations.

The system of fieldwork for the census taking was divided into two parts in accordance with the type of EDs. In general EDs the governors of the provinces appointed census officials from their staffs and supervised the census operation under the direct supervision of the Minister of the Economic Planning Board.

Fieldwork for the 1980 census in the general EDs was carried out by approximately 63,800 census

enumerators who were temporarily recruited under the supervision of approximately 17,000 crew leaders who were appointed as census officials from among the permanent staff members of each level of the local administrative hierarchy.

For special EDs, the Census enumeration was carried by the staff members of each institution under the direction of the head of the institution.

10. Tabulation and Publication

. Preliminary and Advance Reports

1) Preliminary Count of 1980 Population and Housing Census

This report, released in March 1981, was based on the summary sheets prepared by enumerators and contained preliminary counts of population, households and housing units by minor administrative unit (i.e. Dong, Eub, Myeon).

2) Advance Report of 1980 Population and Housing Census

To meet the urgent demand for census data, this report was released in December 1981 based on a 2 percent sample tabulation of the main characteristics on population size and its structure, internal migration, fertility, households and housing units.

b. Final reports

1) 1980 Population and Housing Census Report (Complete enumeration)

a) Report for Whole Country

The report for the whole country contains 9 population tables, 9 household tables and 10 housing tables based on the complete enumeration of the 1980 Population and Housing Census.

b) Provincial Report for the Seoul and Busan cities and each of the nine provinces contains the corresponding characteristics as shown in the report for the whole country with more details of each administrative division.

2) 1980 Population and Housing Census Report (Sample enumeration)

Final reports on the 15 percent sample enumeration items are published after the complete count items. These are reports on economic activity (14 tables), on fertility (7 tables) and on internal migration (18 tables).

Explanation of Terms

1. Population

a. Age

Age is the calculated interval of time between the date of birth and date of the census, expressed in the completed solar years as of November 1, 1980 regardless of one's age of civil registration.

b. Marital status

Marital status is based on de facto (concensual) unions for persons 15 years old and over, whether or not the marriage has been registered. The categories of marital status are;

- 1) Married : Person who has a spouse (wife or husband) whether or not the spouse is living in the same household
- 2) Widowed : Person whose spouse has died and who has not remarried.
- 3) Divorced : Person who is divorced and has not remarried
- 4) Never married : Person who has never been married.

c. School attendance

All persons 6 years old and over are classified according to the school attendance categories of persons attending school, graduated from school and never attended school. Schools mentioned here refer to any regular educational institutions for systematic education at any level including elementary, junior and senior high schools, colleges and universities and the like approved by the Minister of Education irrespective of whether they are public or private. Those who passed the qualification examination for high school or college entrance are regarded as graduates from junior or high school respectively. However, such organizations for training in particular skills as typing, cooking, dress-making or drivers school, etc. are not included in schools.

2. Household

a. Household

A household is defined as a person who makes

provision for his own food or other essentials for living, or a group of two or more persons who make common provision for food or other essentials for living. They are divided into ordinary and institutional households.

1) Ordinary household

Ordinary households are defined as households which fall into one of the four following categories.

- a) Head and his/her family
- b) Head, his/her family and persons who have no bloodrelationship to the head (boarder, housemaid, inmate, etc.).
If more than six boarders are in the same household, the groups of boarders is a separate institutional household.
- c) Head and 5 persons or less who have no bloodrelationship to the head
- d) Persons who live alone (one-person household)

2) Institutional household

An institutional household is defined as a group of two or more persons who are accommodated in a social welfare institution or dormitory for common cause or benefit and a group of more than six boarders who have no bloodrelationship to the head.

b. Conjugal family nucleus

A conjugal family nucleus consists of the following combinations:

- 1) A married couple without children
- 2) A married couple with one or more never-married children
- 3) One parent (either father or mother) with one or more never-married children

c. Number of generations in a household

Ordinary households are classified on the basis of relationship as follows:

- 1) One generation households
 - a) Married couple only
 - b) Other types of one generation.
- 2) Two generation households
 - a) Married couple with their child (ren)
 - b) One parent with his (her) child (ren)
 - c) Married couple with their parent only

- d) Married couple with one parent only
- e) Married couple with their child(ren) and brothers or sisters
- f) Other types of two generations
- 3) Three generation households
 - a) Married couple with their child (ren) and parents
 - b) Married couple with their child (ren) and one parent
 - c) Other types of three generations
- 4) More than three generation households

d. Number of rooms used

This refers to the actual number of rooms used by the household for living regardless of the total number of rooms in the housing unit.

e. Source of drinking water

This refers to the actual source of drinking water used in a household regardless of whether it is located within the living quarters or not.

f. Cooking fuel

This refers to the cooking fuel most often used in a household. In cases where a household is using a new cooking fuel due to conversion of cooking tools, the new cooking fuel was enumerated regardless of the duration of use.


g. Heating fuel

This refers to heating fuel mainly used in a household during the winter season.

3. Housing

a. Living quarters

Living quarters are structurally separate and independent places of abode for human habitation. The types of living quarters are classified as follows:



b. Housing units

A housing unit is a separate and independent place of abode intended for human habitation by one household. The four basic characteristics of housing units are:

- a) Permanent structure
 - b) One or more rooms and kitchens
 - c) Independent entrance
 - d) One unit for selling or ownership
- 1) A detached dwelling refers to a separate and independent place of abode intended for human habitation by one household.
 - 2) An apartment refers to a dwelling unit intended for human habitation by one household in a four-storeyed building or more consisting of two or more separate and independent abodes. Dwelling units in three-storeyed buildings were counted as apartments, if residents regard the building as an apartment.
 - 3) Dwelling units in buildings not intended for human habitation refers to places of abode which meet the basic characteristics of conventional housing units but are located in buildings mostly used for other business purposes than habitation.

C. Living quarters other than housing units

Living quarters other than housing unit are structurally separate and independent places of abode which do not meet the basic requirements described above in "b" that were occupied at the time of the census.

They are further classified as follows:

- 1) Hotels, inns and other lodging houses.
- 2) Hospitals, boarding schools, convents, orphanages, homes for the aged, etc.
- 3) Camps established for the housing of workers in mining, agriculture, public works, and other types of enterprises.
- 4) Living quarters not otherwise classifiable (tents, boats, makeshift huts, etc.)

d. Room

A room is a space which is enclosed by walls and is designed for human habitation, such as bedrooms, dining rooms, living rooms and floors in traditional Korean house. But kitchens, entrances, verandas, lobbies, bath rooms, toilet rooms, attics, shops and offices are not regarded as rooms.

e. Type of occupation

1) Owned

- a) Housing units which are actually owned in the name of a member of the household regardless of the legal ownership of the housing unit.
- b) Housing units which are owned by a member of the household but not yet registered, or housing units which are not yet fully paid for are also included in this category.

2) Tenement

Housing unit rented for a specified period in exchange for a certain amount of money or goods.

3) Monthly rent

Housing unit rented for which payment is made each month during the rental period

4) Others

- a) Rent free housing units which are free of charge such as an official residence or company housing quarters for employees.
- b) Housing units which are borrowed from relatives or friends are all included in this category.

f. Construction materials used for outer wall

This refers to materials mainly used for the outer walls in a housing unit.

- 1) Wood: Where the pillars are made of wood
- 2) Brick or stone : Where the outer wall is constructed of or decorated by fired bricks (red or brown), earthenware bricks (red or brown) or stone.
- 3) Cement bricks : Where the outer wall is made of cement bricks or blocks, or is decorated by tiles.
- 4) Ferror-concrete : Where the pillars are made of ferror-concrete, regardless of the materials used for the outer wall
- 5) Earth or earth bricks : "Mud-walled huts" are included in this category
- 6) Others : Houses not otherwise classifiable

g. Construction materials used for roof

This refers to materials mainly used in the roof of a housing unit.

- 1) Roofing tile : Where the roof is made of cement or fired tiles
- 2) Slate : Where the roof is made of various

type of slates or cement products.

- 3) Slab(tiled slab) : Where the roof is made of tiled flat slabs or light slabs.
- 4) Tinplate : Where the roof is made of tinplates, galvanized iron, aluminum or metal sheets.
- 5) Straw, etc. : Thatched houses are included in this category

h. Total area of floor space and total area of housing site.

The total area of floor space refers to the portion of the housing unit being utilized for human habitation excluding storage, cowsheds, garrages, etc. Total area of housing site refers to the outdoor space measured inside the fence of the housing unit.

i. Main facilities of housing unit

1) Kitchen facilities

Kitchen refers to the space which is equipped for preparation of principal meals. Kitchens are divided into two types: modern type, equipped with cooking and dishwashing facilities of western style, and traditional type.

2) Toilet facilities

Toilet facilities are divided into two categories, flush toilets and conventional toilets.

A flush toilet is an installation connected to piped-water into which humans discharge their wastes and from which the wastes are flushed by water.

3) Heating system

Heating system refers to the facilities installed within the main housing unit for space heating and is divided according to the type of fuel and heating equipment used as follows.

- a) Traditional fuel hole system: This refers to kitchen fire using wood or straw as fuel for heating the floor of the housing unit carrying heat from the kitchen fire through stone pipes running under the floors.
- b) Coal-briquette fuel hole system: This refers to the same system as the traditional fuel hole system but uses coal-briquettes as fuel.
- c) Piped coal-briquette boiler system: This refers to a boiler installed to heat the housing unit using coal-briquettes as fuel.

- d) **Piped oil boiler system:** This refers to a boiler system which uses petroleum as fuel.
- e) **Central heating system:** This refers to a boiler system installed for heating more than one housing unit through pipes connected to a common boiler.
- f) **Others:** Others include heating systems which are not included in the above categories such as stoves and solar heatings.

인구에 관한 통계표

Tables on population

제 1 표 행정구역별

Table 1. Households and Population

행정구역	총인구 Total Population			한 국 인			
	남 Male	여 Female	인 구 Population			일반가 가 구 Household	
			남 Male	여 Female	가 구 Household		
제주도 Jeju Do	462 941	226 522	236 419	462 609	226 319	236 290	105 166
시							
부	167 719	83 499	84 220	167 474	83 345	84 129	38 942
읍							
부	112 076	54 715	57 361	112 003	54 674	57 329	25 086
면							
부	183 146	88 308	94 838	183 132	88 300	94 832	41 138
제주시	167 719	83 499	84 220	167 474	83 345	84 129	38 942
일도 1 동	11 808	5 694	6 114	11 760	5 671	6 089	2 626
일도 2 동	17 583	8 743	8 840	17 579	8 740	8 839	4 077
이도 1 동	12 417	6 160	6 257	12 315	6 074	6 241	2 935
이도 2 동	15 427	7 752	7 675	15 409	7 742	7 667	3 475
삼도 동	25 712	12 744	12 968	25 700	12 737	12 963	5 980
용담 동	26 867	13 728	13 139	26 850	13 723	13 127	6 376
건일 동	13 664	6 792	6 872	13 643	6 784	6 859	3 246
화북 동	5 324	2 615	2 709	5 320	2 613	2 707	1 294
삼양 동	6 219	3 005	3 214	6 219	3 005	3 214	1 432
봉개 동	2 853	1 405	1 448	2 853	1 405	1 448	617
아라 동	5 674	2 848	2 826	5 668	2 844	2 824	1 245
오라 동	4 095	2 039	2 056	4 095	2 039	2 056	998
연동 동	6 467	3 255	3 212	6 454	3 249	3 205	1 528
노령 동	3 669	1 886	1 783	3 669	1 886	1 783	805
의도 동	4 382	2 101	2 281	4 382	2 101	2 281	970
이호 동	2 241	1 094	1 147	2 241	1 094	1 147	558
도부 동	3 317	1 638	1 679	3 317	1 638	1 679	780
북제주군	122 397	58 518	63 879	122 361	58 502	63 859	28 310
한림 읍	27 115	12 990	14 129	27 088	12 976	14 112	6 382
애월 면	25 910	12 434	13 476	25 910	12 434	13 476	6 293
한경 면	16 300	7 709	8 591	16 295	7 707	8 588	4 052
조천 면	20 152	9 535	10 617	20 152	9 535	10 617	4 534
구좌 면	26 615	12 603	14 012	26 615	12 603	14 012	5 872
추자 면	6 301	3 247	3 054	6 301	3 247	3 054	1 177
남제주군	172 825	84 505	88 320	172 774	84 472	88 302	37 914
시귀 읍	58 865	29 155	29 710	58 837	29 137	29 700	12 861
대정 읍	26 092	12 570	13 522	26 078	12 561	13 517	5 844
안덕 면	13 040	6 320	6 720	13 040	6 320	6 720	3 020
중문 면	18 410	9 090	9 320	18 410	9 090	9 320	4 149
남원 면	23 486	11 452	12 034	23 486	11 452	12 034	4 905
표선 면	12 519	6 094	6 425	12 519	6 094	6 425	2 673
성산 면	20 413	9 824	10 589	20 404	9 818	10 586	4 462

가 구 및 인 구

by Administrative Districts

Korean						외 국 인 Foreigner				Administrative Districts
Ordinary household			집단가구 Institutional household			가 구 Household	가 구 원 Household members			
가 구 원 Household members			가 구 원 Household members				남 Male	여 Female		
남 Male	여 Female		남 Male	여 Female						
460 162	224 939	235 223	2 447	1 380	1 067	116	332	203	129	Jeju Do
166 016	82 516	83 500	1 458	829	629	90	245	154	91	Total for Sis
111 287	54 286	57 001	716	348	328	23	73	41	32	Total for Eubs
182 859	88 137	94 722	273	163	110	3	14	8	6	Total for Myeons
166 016	82 516	83 500	1 458	829	629	90	245	154	91	Jeju Si
11 541	5 572	5 969	219	99	120	8	48	23	25	Ildo 1 Dong
17 573	8 739	8 834	6	1	5	2	4	3	1	Ildo 2 Dong
12 105	5 959	6 146	210	115	95	58	102	86	16	Ido 1 Dong
15 224	7 607	7 617	185	135	50	4	18	10	8	Ido 2 Dong
25 588	12 669	12 919	112	68	44	3	12	7	5	Samdo Dong
26 796	13 684	13 112	54	39	15	5	17	5	12	Yongdam Dong
13 622	6 774	6 848	21	10	11	4	21	8	13	Geonib Dong
5 297	2 596	2 701	23	17	6	1	4	2	2	Hwabug Dong
6 185	3 003	3 182	34	2	32	-	-	-	-	Samyang Dong
2 847	1 404	1 443	6	1	5	-	-	-	-	Bonggae Dong
5 564	2 777	2 787	104	67	37	2	6	4	2	Ara Dong
4 089	2 033	2 056	6	6	-	-	-	-	-	Ora Dong
6 320	3 202	3 118	134	47	87	3	13	6	7	Yeon Dong
3 669	1 886	1 783	-	-	-	-	-	-	-	Nohyeong Dong
4 177	1 982	2 195	205	119	86	-	-	-	-	Oedo Dong
2 241	1 094	1 147	-	-	-	-	-	-	-	Iho Dong
3 178	1 535	1 643	139	103	36	-	-	-	-	Dotu Dong
122 232	58 420	63 812	129	82	47	9	36	16	20	Bugjeju Gun
27 031	12 933	14 098	57	43	14	8	31	14	17	Hanlim Eub
25 902	12 428	13 474	8	6	2	-	-	-	-	Aewol Myeon
16 295	7 707	8 588	-	-	-	1	5	2	3	Hangyeong Myeon
20 110	9 513	10 597	42	22	20	-	-	-	-	Jochon Myeon
26 601	12 600	14 001	14	3	11	-	-	-	-	Gujwa Myeon
6 293	3 239	3 054	8	8	-	-	-	-	-	Chuja Myeon
171 914	84 093	87 911	860	469	391	17	51	33	18	Namjeju Gun
58 270	28 849	29 421	567	288	279	12	28	18	10	Seogwi Eub
25 986	12 504	13 482	92	57	35	3	14	9	5	Daejeong Eub
13 040	6 320	6 720	-	-	-	-	-	-	-	Andeog Myeon
18 380	9 061	9 319	30	29	1	-	-	-	-	Jungmun Myeon
23 474	11 444	12 030	12	8	4	-	-	-	-	Namweon Myeon
12 519	6 094	6 425	-	-	-	-	-	-	-	Pyoseon Myeon
20 245	9 731	10 514	159	87	72	2	9	6	3	Seongsan Myeon

제 2 표 연령 (각세) 및 성별인구

Table 2. Population by Single-Year Age and Sex

연령 Age	인구 Population		구성비 Percentage distribution		성비 Sex ratio		
	남 Male	여 Female	남 Male	여 Female			
제주도 Jeju Do	462 609	226 319	236 290	100.00	100.00	100.00	95.78
0~4	48 629	25 020	23 609	10.51	11.06	9.99	105.98
0	9 257	4 765	4 492	2.00	2.11	1.90	106.08
1	9 862	5 075	4 787	2.13	2.24	2.03	106.02
2	9 289	4 785	4 504	2.01	2.11	1.91	106.24
3	10 091	5 149	4 942	2.18	2.28	2.09	106.19
4	10 130	5 246	4 884	2.19	2.32	2.07	107.41
5~9	61 580	31 579	30 401	13.40	13.95	12.87	103.87
5	10 978	5 647	5 331	2.37	2.50	2.26	105.93
6	11 898	6 137	5 761	2.57	2.71	2.44	106.53
7	12 396	6 243	6 153	2.68	2.76	2.60	101.46
8	13 179	6 660	6 519	2.85	2.94	2.76	102.16
9	13 529	6 892	6 637	2.92	3.05	2.81	103.84
10~14	63 354	32 297	31 057	13.69	14.27	13.14	103.99
10	13 152	6 702	6 450	2.84	2.96	2.73	103.91
11	13 286	6 770	6 516	2.87	2.99	2.76	103.90
12	12 547	6 359	6 188	2.71	2.81	2.62	102.76
13	11 531	6 180	5 751	2.58	2.73	2.43	107.46
14	12 438	6 286	6 152	2.69	2.78	2.60	102.18
15~19	52 759	27 538	25 221	11.40	12.17	10.67	109.19
15	11 573	6 012	5 561	2.50	2.66	2.35	108.11
16	11 399	5 914	5 485	2.46	2.61	2.32	107.82
17	11 205	5 861	5 344	2.42	2.59	2.26	109.67
18	9 672	5 165	4 507	2.09	2.28	1.91	114.60
19	8 510	4 586	4 324	1.93	2.03	1.83	106.06
20~24	42 593	22 766	19 827	9.21	10.06	8.39	114.82
20	8 937	4 850	4 087	1.93	2.14	1.73	118.67
21	9 333	5 142	4 191	2.02	2.27	1.77	122.69
22	8 616	4 659	3 957	1.86	2.06	1.67	117.74
23	7 807	4 052	3 755	1.69	1.79	1.59	107.91
24	7 900	4 063	3 837	1.71	1.80	1.62	105.89
25~29	31 318	15 850	15 468	6.77	7.00	6.55	102.47
25	7 850	3 936	3 914	1.70	1.74	1.66	100.56
26	6 696	3 463	3 233	1.45	1.53	1.37	107.11
27	5 491	2 718	2 773	1.19	1.19	1.17	98.02
28	5 776	2 936	2 840	1.25	1.20	1.20	103.38
29	5 505	2 797	2 708	1.19	1.24	1.15	103.29
30~34	28 479	14 707	13 772	6.16	6.50	5.83	106.79
30	5 320	2 748	2 572	1.15	1.21	1.09	106.84
31	5 551	2 831	2 720	1.20	1.25	1.15	104.08
32	5 818	3 078	2 740	1.26	1.36	1.16	112.34
33	5 748	2 925	2 823	1.24	1.29	1.19	103.61
34	6 042	3 125	2 917	1.31	1.38	1.23	107.13
35~39	26 983	13 849	13 134	5.83	6.12	5.56	105.44
35	5 216	2 691	2 525	1.13	1.19	1.07	106.57
36	5 453	2 800	2 655	1.18	1.24	1.12	105.46
37	5 104	2 679	2 425	1.10	1.18	1.03	110.47
38	5 493	2 779	2 714	1.19	1.23	1.15	102.39
39	5 715	2 900	2 815	1.24	1.28	1.19	103.02
40~44	25 516	12 803	12 713	5.52	5.66	5.38	100.71
40	5 502	2 795	2 707	1.19	1.23	1.15	103.25
41	5 421	2 687	2 734	1.17	1.19	1.16	98.28
42	5 072	2 609	2 463	1.10	1.15	1.04	105.93
43	4 827	2 411	2 416	1.04	1.07	1.02	99.79
44	4 694	2 301	2 393	1.01	1.02	1.01	96.16

주: 외국인 제외

Note: Excludes foreigners

제 2 표 연령 (각세) 및 성별인구 (계속)

Table 2. Population by Single-Year Age and Sex (continued)

연령 Age	인구 Population		구성비 Percentage distribution		성비 Sex ratio		
	남 Male	여 Female	남 Male	여 Female			
45~49	22 029	10 174	11 855	4.76	4.50	5.02	85.82
45	4 652	2 240	2 412	1.01	.99	1.02	92.87
46	4 715	2 258	2 457	1.02	1.00	1.04	91.90
47	4 517	2 198	2 319	.98	.97	.98	94.78
48	4 186	1 852	2 334	.90	.82	.99	79.35
49	3 959	1 626	2 333	.86	.72	.99	69.70
50~54	14 319	5 678	8 641	3.10	2.51	3.66	65.71
50	3 529	1 450	2 079	.76	.64	.88	69.75
51	3 119	1 252	1 867	.67	.59	.79	67.06
52	2 676	1 053	1 623	.58	.47	.69	64.88
53	2 502	996	1 506	.54	.44	.64	66.14
54	2 453	927	1 566	.54	.41	.66	59.20
55~59	12 226	4 371	7 855	2.64	1.93	3.32	55.65
55	2 194	839	1 355	.47	.37	.57	61.92
56	2 435	844	1 591	.53	.37	.67	53.05
57	2 760	943	1 817	.60	.42	.77	51.90
58	2 516	930	1 586	.54	.41	.67	58.64
59	2 321	815	1 506	.50	.36	.64	54.12
60~64	8 722	3 098	5 624	1.89	1.37	2.38	55.09
60	1 938	714	1 224	.42	.32	.52	58.33
61	1 655	589	1 066	.36	.26	.45	55.25
62	1 656	579	1 077	.36	.26	.45	53.76
63	1 850	666	1 184	.40	.29	.50	56.25
64	1 623	550	1 073	.35	.24	.45	51.26
65~69	7 983	2 495	5 488	1.73	1.10	2.32	45.46
65	1 533	507	1 026	.33	.22	.43	49.42
66	1 777	582	1 195	.38	.26	.51	48.70
67	1 628	490	1 138	.35	.22	.48	43.06
68	1 504	461	1 043	.33	.20	.44	44.20
69	1 541	455	1 086	.33	.20	.46	41.90
70~74	6 563	1 931	4 632	1.42	.85	1.96	41.69
70	1 526	478	1 048	.33	.21	.44	45.61
71	1 403	413	990	.30	.18	.42	41.72
72	1 382	398	984	.30	.18	.42	40.45
73	1 064	310	754	.23	.14	.32	41.11
74	1 188	332	856	.26	.15	.36	38.79
75~79	4 369	1 135	3 234	.94	.50	1.37	35.10
75	1 130	320	810	.24	.14	.34	39.51
76	823	210	613	.18	.09	.26	34.26
77	726	180	546	.16	.08	.23	32.97
78	853	219	634	.18	.10	.27	34.54
79	837	206	631	.18	.09	.27	32.65
80~84	3 135	723	2 412	.68	.32	1.02	29.98
80	745	183	562	.16	.08	.24	32.56
81	727	186	541	.16	.08	.23	34.38
82	650	132	518	.14	.06	.22	25.48
83	605	127	478	.13	.06	.20	26.57
84	406	95	313	.09	.04	.13	30.35
85이상 and over	1 652	305	1 347	.36	.13	.57	22.64
미상 Unknown	-	-	-	-	-	-	-

제 2 표 연령 (각세) 및 성별인구 (계속)
 Table 2. Population by Single-Year Age and Sex (continued)

연령 Age	인구 Population		구성비 Percentage distribution			성비 Sex ratio	
	남 Male	여 Female	100.00	남 Male	여 Female		
시 부 Total for Sis	167 474	83 345	84 129	100.00	100.00	100.00	99.07
0-4	19 325	10 027	9 298	11.54	12.03	11.05	107.84
0	3 904	2 028	1 876	2.33	2.43	2.23	108.10
1	4 017	2 129	1 888	2.40	2.55	2.24	112.76
2	3 675	1 915	1 760	2.19	2.30	2.09	108.61
3	3 930	2 004	1 926	2.35	2.40	2.29	104.05
4	3 799	1 951	1 848	2.27	2.34	2.20	105.57
5-9	22 184	11 413	10 771	13.25	13.69	12.80	105.96
5	4 007	2 109	1 898	2.39	2.93	2.26	111.12
6	4 270	2 192	2 078	2.55	2.63	2.47	105.49
7	4 538	2 332	2 206	2.71	2.80	2.62	105.71
8	4 684	2 349	2 335	2.80	2.82	2.78	100.60
9	4 685	2 431	2 254	2.80	2.92	2.68	107.85
10-14	20 817	10 983	9 834	12.43	13.18	11.69	111.68
10	4 528	2 392	2 136	2.70	2.87	2.94	111.99
11	4 444	2 324	2 120	2.65	2.79	2.52	109.62
12	4 047	2 123	1 924	2.42	2.55	2.29	110.34
13	3 518	2 100	1 818	2.34	2.52	2.16	115.51
14	3 880	2 044	1 836	2.32	2.45	2.18	111.33
15-19	19 793	10 359	9 434	11.82	12.43	11.21	109.80
15	3 515	2 057	1 858	2.34	2.47	2.21	110.71
16	4 318	2 283	2 035	2.58	2.74	2.42	112.19
17	4 256	2 216	2 040	2.54	2.66	2.42	108.63
18	3 724	2 009	1 715	2.22	2.41	2.04	117.14
19	3 580	1 794	1 786	2.14	2.15	2.12	100.45
20-24	16 932	8 502	8 430	10.11	10.20	10.02	100.85
20	3 572	1 873	1 699	2.13	2.25	2.02	110.24
21	3 622	1 841	1 781	2.16	2.21	2.12	103.37
22	3 315	1 653	1 662	1.98	1.98	1.98	99.46
23	3 192	1 551	1 641	1.91	1.86	1.95	94.52
24	3 231	1 584	1 647	1.93	1.90	1.96	96.17
25-29	13 792	6 764	7 028	8.24	8.12	8.35	96.24
25	3 337	1 580	1 757	1.99	1.90	2.09	89.93
26	2 890	1 438	1 452	1.73	1.73	1.73	99.04
27	2 526	1 207	1 319	1.51	1.45	1.57	91.51
28	2 573	1 288	1 285	1.54	1.55	1.53	100.23
29	2 466	1 251	1 215	1.47	1.50	1.44	102.96
30-34	12 091	6 233	5 858	7.22	7.48	6.96	106.40
30	2 349	1 212	1 137	1.40	1.45	1.35	106.60
31	2 368	1 202	1 166	1.41	1.44	1.39	103.09
32	2 512	1 342	1 170	1.50	1.61	1.39	114.70
33	2 434	1 244	1 190	1.45	1.49	1.41	104.54
34	2 428	1 233	1 195	1.45	1.48	1.42	103.18
35-39	10 598	5 495	5 103	6.33	6.59	6.07	107.68
35	2 131	1 094	1 037	1.27	1.31	1.23	105.50
36	2 177	1 155	1 022	1.30	1.39	1.21	113.01
37	1 995	1 050	945	1.19	1.26	1.12	111.11
38	2 123	1 086	1 037	1.27	1.30	1.23	104.73
39	2 172	1 110	1 062	1.30	1.33	1.26	104.52
40-44	8 999	4 686	4 313	5.37	5.62	5.13	108.65
40	1 981	1 033	948	1.18	1.24	1.13	108.97
41	1 896	972	924	1.13	1.17	1.10	105.19
42	1 763	947	816	1.05	1.14	.97	116.05
43	1 728	900	828	1.03	1.08	.98	108.70
44	1 631	834	797	.97	1.00	.95	104.64

제 2 표 연령 (각세) 및 성별인구 (계속)

Table 2. Population by Single-Year Age and Sex (continued)

연령 Age	인구 Population		구성비 Percentage distribution			성비 Sex ratio	
	남 Male	여 Female	남 Male	여 Female	성비 Sex ratio		
45~49	6 877	3 352	3 525	4.11	4.02	4.19	95.09
45	1 536	776	760	.92	.93	.90	102.11
46	1 512	747	765	.90	.90	.91	97.65
47	1 387	717	670	.83	.86	.80	107.01
48	1 262	611	651	.75	.73	.77	93.86
49	1 180	501	679	.70	.60	.81	73.78
50~54	4 276	1 743	2 533	2.55	2.09	3.01	68.81
50	1 069	448	621	.64	.54	.74	72.14
51	517	382	535	.55	.46	.64	71.40
52	812	327	485	.48	.39	.58	67.42
53	753	311	442	.45	.37	.53	70.36
54	725	275	450	.43	.33	.53	61.11
55~59	3 571	1 346	2 225	2.13	1.61	2.64	60.49
55	665	280	385	.40	.34	.46	72.73
56	733	271	462	.44	.33	.55	58.66
57	759	283	476	.45	.34	.57	59.45
58	738	274	464	.44	.33	.55	59.05
59	676	238	438	.40	.29	.52	54.34
60~64	2 335	841	1 494	1.39	1.01	1.78	56.29
60	526	203	323	.31	.24	.38	62.85
61	422	149	273	.25	.18	.32	54.58
62	434	146	288	.26	.18	.34	50.69
63	503	178	325	.30	.21	.39	54.77
64	450	165	285	.27	.20	.34	57.89
65~69	2 075	676	1 399	1.24	.81	1.66	48.32
65	412	149	263	.25	.18	.31	56.65
66	445	158	291	.27	.19	.35	54.30
67	447	138	309	.27	.17	.37	44.66
68	383	109	274	.23	.13	.33	39.78
69	384	122	262	.23	.15	.31	46.56
70~74	1 615	447	1 168	.96	.54	1.39	38.27
70	340	104	236	.20	.12	.28	44.07
71	351	95	256	.21	.11	.30	37.11
72	372	100	272	.22	.12	.32	36.76
73	256	68	188	.15	.08	.22	36.17
74	296	80	216	.18	.10	.26	37.04
75~79	1 056	263	793	.63	.32	.94	33.17
75	251	64	187	.15	.08	.22	34.22
76	206	54	152	.12	.06	.18	35.53
77	200	53	147	.12	.06	.17	36.05
78	211	45	166	.13	.05	.20	27.11
79	188	47	141	.11	.06	.17	33.33
80~84	754	155	599	.45	.19	.71	29.88
80	176	35	141	.11	.04	.17	24.82
81	153	41	112	.09	.05	.13	36.61
82	173	32	141	.10	.04	.17	22.70
83	150	25	125	.09	.03	.15	20.00
84	102	22	80	.06	.03	.10	27.50
85이상 and over	384	60	324	.23	.07	.39	18.52
비상 Unknown	-	-	-	-	-	-	-

제 2 표 연령 (각세) 및 성별인구 (계속)

Table 2. Population by Single-Year Age and Sex (continued)

연령 Age	인구 Population		구성비 Percentage distribution			성비 Sex ratio	
	남 Male	여 Female	남 Male	여 Female	성비 Sex ratio		
음부 Total for Eubs	112 003	54 674	57 329	100.00	100.00	100.00	95.37
0-4	11 795	5 960	5 835	10.53	10.90	10.18	102.14
0	2 319	1 176	1 143	2.07	2.15	1.99	102.89
1	2 407	1 193	1 214	2.15	2.18	2.12	98.27
2	2 231	1 108	1 123	1.99	2.03	1.96	98.66
3	2 411	1 222	1 189	2.15	2.24	2.07	102.78
4	2 427	1 261	1 166	2.17	2.31	2.03	108.15
5-9	15 107	7 719	7 388	13.49	14.12	12.89	104.48
5	2 651	1 360	1 291	2.37	2.49	2.25	105.34
6	2 956	1 524	1 432	2.64	2.79	2.50	106.42
7	3 041	1 499	1 542	2.72	2.74	2.69	97.21
8	3 139	1 611	1 528	2.80	2.95	2.67	105.43
9	3 320	1 725	1 595	2.96	3.16	2.78	108.15
10-14	15 009	7 560	7 449	13.40	13.83	12.99	101.49
10	3 202	1 654	1 548	2.86	3.03	2.70	106.85
11	3 131	1 542	1 589	2.80	2.82	2.77	97.04
12	3 021	1 545	1 476	2.70	2.83	2.57	104.67
13	2 783	1 393	1 390	2.48	2.55	2.42	100.22
14	2 872	1 426	1 446	2.56	2.61	2.52	98.62
15-19	12 674	6 632	6 042	11.32	12.13	10.54	109.76
15	2 772	1 413	1 359	2.47	2.58	2.37	103.97
16	2 704	1 401	1 303	2.41	2.56	2.27	107.52
17	2 800	1 498	1 302	2.50	2.74	2.27	115.05
18	2 340	1 249	1 091	2.09	2.28	1.90	114.48
19	2 058	1 071	987	1.84	1.96	1.72	108.51
20-24	10 248	5 409	4 839	9.15	9.89	8.44	111.78
20	2 140	1 114	1 026	1.91	2.04	1.79	108.58
21	2 182	1 217	965	1.95	2.23	1.68	126.11
22	2 071	1 114	957	1.85	2.04	1.67	116.41
23	1 864	950	914	1.66	1.74	1.59	103.94
24	1 991	1 014	977	1.78	1.85	1.70	103.79
25-29	7 733	3 854	3 879	6.90	7.05	6.77	99.36
25	1 935	953	982	1.73	1.74	1.71	97.05
26	1 653	830	823	1.48	1.52	1.44	100.85
27	1 315	652	663	1.17	1.19	1.16	98.34
28	1 461	743	718	1.30	1.36	1.25	103.48
29	1 369	676	693	1.22	1.24	1.21	97.55
30-34	7 229	3 676	3 553	6.45	6.72	6.20	103.46
30	1 347	688	659	1.20	1.26	1.15	104.40
31	1 413	717	696	1.24	1.31	1.21	103.02
32	1 440	764	694	1.30	1.40	1.21	109.77
33	1 437	704	733	1.28	1.29	1.28	96.04
34	1 572	803	769	1.40	1.47	1.34	104.42
35-39	6 852	3 558	3 334	6.15	6.51	5.82	106.72
35	1 321	695	626	1.18	1.27	1.09	111.02
36	1 479	755	724	1.32	1.38	1.26	104.28
37	1 281	685	596	1.14	1.25	1.04	114.93
38	1 408	692	716	1.26	1.27	1.25	96.65
39	1 403	731	672	1.25	1.34	1.17	108.78
40-44	6 084	3 073	3 011	5.43	5.62	5.25	102.06
40	1 302	671	631	1.16	1.23	1.10	106.34
41	1 333	665	668	1.19	1.22	1.17	99.55
42	1 225	651	574	1.09	1.19	1.00	113.41
43	1 143	577	566	1.02	1.06	.99	101.94
44	1 081	509	572	.97	.93	1.00	88.99

제 2 표 연령 (각세) 및 성별인구 (계속)

Table 2. Population by Single-Year Age and Sex (continued)

연 령 Age	인 구 Population		구 성 비 Percentage distribution			성 비 Sex ratio	
	남 Male	여 Female		남 Male	여 Female		
45~49.....	5 321	2 456	2 865	4.75	4.49	5.00	85.72
45	1 119	523	596	1.00	.96	1.04	87.75
46	1 141	556	585	1.02	1.02	1.02	95.04
47	1 066	521	545	.95	.95	.95	95.60
48	1 043	447	596	.93	.82	1.04	75.00
49	952	409	543	.85	.75	.95	75.32
50~54.....	3 374	1 376	1 998	3.01	2.52	3.49	68.87
50	842	344	498	.75	.63	.87	69.08
51	715	305	410	.64	.56	.72	74.39
52	624	267	357	.56	.49	.62	74.79
53	600	242	358	.54	.44	.62	67.60
54	593	218	375	.53	.40	.65	58.13
55~59.....	2 882	1 052	1 830	2.57	1.92	3.19	57.49
55	501	197	304	.45	.36	.53	64.80
56	580	198	382	.52	.36	.67	51.83
57	683	224	459	.61	.41	.80	48.80
58	579	218	361	.52	.40	.63	60.39
59	539	215	324	.48	.39	.57	66.36
60~64.....	2 106	757	1 349	1.88	1.38	2.35	56.12
60	453	163	290	.40	.30	.51	56.21
61	411	145	266	.37	.27	.46	54.51
62	382	140	242	.34	.26	.42	57.85
63	456	166	290	.41	.30	.51	57.24
64	404	143	261	.36	.26	.46	54.79
65~69.....	1 855	591	1 264	1.66	1.08	2.20	46.76
65	359	109	250	.32	.20	.44	43.60
66	402	137	265	.36	.25	.46	51.70
67	380	119	261	.34	.22	.46	45.59
68	350	114	236	.31	.21	.41	48.31
69	364	112	252	.32	.20	.44	44.44
70~74.....	1 581	486	1 095	1.41	.89	1.91	44.38
70	400	128	272	.36	.23	.47	47.06
71	335	107	228	.30	.20	.40	46.93
72	367	95	212	.27	.17	.37	44.81
73	247	66	181	.22	.12	.32	36.46
74	292	90	202	.26	.16	.35	44.55
75~79.....	999	261	738	.89	.48	1.29	35.37
75	254	90	164	.23	.16	.29	54.88
76	185	40	145	.17	.07	.25	27.59
77	154	37	117	.14	.07	.20	31.62
78	201	52	149	.18	.10	.26	34.90
79	205	42	163	.18	.08	.28	25.77
80~84.....	736	180	556	.66	.33	.97	32.37
80	191	56	135	.17	.10	.24	41.48
81	178	48	130	.16	.09	.23	36.92
82	135	23	112	.12	.04	.20	20.54
83	153	32	121	.14	.06	.21	26.45
84	79	21	58	.07	.04	.10	36.21
85이상 and over	378	74	304	.34	.14	.53	24.34
미 상 Unknown	-	-	-	-	-	-	-

제 2 표 연령 (각세) 및 성별인구 (계속)

Table 2. Population by Single-Year Age and Sex (continued)

연령 Age	인구 Population		구성비 Percentage distribution			성비 Sex ratio	
	남 Male	여 Female	남 Male	여 Female	성비 Sex ratio		
면 부 Total for Myeons ..	183 132	88 300	94 832	100.00	100.00	100.00	93.11
0~4	17 509	9 033	8 476	9.56	10.23	8.94	106.57
0	3 034	1 561	1 473	1.66	1.77	1.55	105.97
1	3 438	1 753	1 685	1.88	1.99	1.78	104.04
2	3 383	1 762	1 621	1.85	2.00	1.71	108.70
3	3 750	1 923	1 827	2.05	2.18	1.93	105.25
4	3 904	2 034	1 870	2.13	2.30	1.97	108.77
5~9	24 689	12 447	12 242	13.48	14.10	12.91	101.67
5	4 320	2 178	2 142	2.36	2.47	2.26	101.68
6	4 672	2 421	2 251	2.55	2.74	2.37	107.55
7	4 817	2 412	2 405	2.63	2.73	2.54	100.29
8	5 356	2 700	2 656	2.92	3.06	2.80	101.66
9	5 524	2 736	2 788	3.02	3.10	2.94	98.13
10~14	27 528	13 754	13 774	15.03	15.58	14.52	99.85
10	5 422	2 656	2 766	2.96	3.01	2.92	96.02
11	5 711	2 904	2 807	3.12	3.29	2.96	103.46
12	5 479	2 691	2 788	2.99	3.05	2.94	96.52
13	5 230	2 687	2 543	2.46	3.04	2.68	105.66
14	5 686	2 816	2 870	3.10	3.19	3.03	98.12
15~19	20 292	10 547	9 745	11.08	11.94	10.28	108.23
15	4 886	2 542	2 344	2.67	2.88	2.47	108.45
16	4 377	2 230	2 147	2.39	2.53	2.26	103.87
17	4 149	2 147	2 002	2.27	2.43	2.11	107.24
18	3 608	1 907	1 701	1.97	2.16	1.79	112.11
19	3 272	1 721	1 551	1.79	1.95	1.64	110.96
20~24	15 413	8 855	6 558	8.42	10.03	6.92	135.03
20	3 225	1 863	1 362	1.76	2.11	1.44	136.78
21	3 529	2 084	1 445	1.93	2.36	1.52	144.22
22	3 230	1 892	1 338	1.76	2.14	1.41	141.41
23	2 751	1 551	1 200	1.50	1.76	1.27	129.25
24	2 678	1 465	1 213	1.46	1.66	1.28	120.77
25~29	9 793	5 232	4 561	5.35	5.93	4.81	114.71
25	2 578	1 403	1 175	1.41	1.59	1.24	119.40
26	2 153	1 195	958	1.18	1.35	1.01	124.74
27	1 650	859	791	.90	.97	.83	108.60
28	1 742	905	837	.95	1.02	.88	108.12
29	1 670	870	800	.91	.99	.84	108.75
30~34	9 159	4 798	4 361	5.00	5.43	4.60	110.02
30	1 624	848	776	.89	.96	.82	109.28
31	1 770	912	858	.97	1.03	.90	106.29
32	1 846	972	874	1.01	1.10	.92	111.21
33	1 877	977	900	1.02	1.11	.95	108.56
34	2 042	1 089	953	1.12	1.23	1.00	114.27
35~39	9 493	4 796	4 697	5.18	5.43	4.95	102.11
35	1 764	902	862	.96	1.02	.91	104.64
36	1 799	890	909	.98	1.01	.96	97.91
37	1 828	944	884	1.00	1.07	.93	106.79
38	1 962	1 001	961	1.07	1.13	1.01	104.16
39	2 140	1 059	1 081	1.17	1.20	1.14	97.96
40~44	10 433	5 044	5 389	5.70	5.71	5.68	93.60
40	2 219	1 091	1 128	1.21	1.24	1.19	96.72
41	2 192	1 050	1 142	1.20	1.19	1.20	91.94
42	2 084	1 011	1 073	1.14	1.14	1.13	94.22
43	1 956	934	1 022	1.07	1.06	1.08	91.39
44	1 582	958	1 024	1.08	1.08	1.08	93.55

제 2 표 연령 (각세) 및 성별인구 (계속)

Table 2. Population by Single-Year Age and Sex (continued)

연령 Age	인구 Population		구성비 Percentage distribution		성비 Sex ratio		
	남 Male	여 Female	남 Male	여 Female			
45~49	9 831	4 366	5 465	5.37	4.94	5.76	79.89
45	1 997	941	1 056	1.09	1.07	1.11	89.11
46	2 062	955	1 107	1.13	1.08	1.17	86.27
47	2 064	960	1 104	1.13	1.09	1.16	86.96
48	1 881	794	1 087	1.03	.90	1.15	73.05
49	1 827	716	1 111	1.00	.81	1.17	64.45
50~54	6 669	2 559	4 110	3.64	2.90	4.33	62.26
50	1 618	658	960	.88	.75	1.01	68.54
51	1 487	565	922	.81	.64	.97	61.28
52	1 240	459	781	.68	.52	.82	58.77
53	1 149	443	706	.63	.50	.74	62.75
54	1 175	434	741	.64	.49	.78	58.57
55~59	5 773	1 973	3 800	3.15	2.23	4.01	51.92
55	1 028	362	666	.56	.41	.70	54.35
56	1 122	375	747	.61	.42	.79	50.20
57	1 318	436	882	.72	.49	.93	49.43
58	1 199	438	761	.65	.50	.80	57.56
59	1 106	362	744	.60	.41	.78	48.66
60~64	4 281	1 500	2 781	2.34	1.70	2.93	53.94
60	959	348	611	.52	.39	.64	56.96
61	822	295	527	.45	.33	.56	55.98
62	840	293	547	.46	.33	.58	53.56
63	891	322	569	.49	.36	.60	56.59
64	769	242	527	.42	.27	.56	45.92
65~69	4 053	1 224	2 829	2.21	1.39	2.98	43.47
65	762	249	513	.42	.28	.54	48.54
66	926	287	639	.51	.33	.67	44.91
67	801	233	568	.44	.26	.60	41.02
68	771	238	533	.42	.27	.56	44.65
69	793	221	572	.43	.25	.60	38.64
70~74	3 367	998	2 369	1.84	1.13	2.50	42.13
70	786	246	540	.43	.28	.57	45.56
71	717	211	506	.39	.24	.53	41.70
72	703	203	500	.38	.23	.53	40.60
73	561	176	385	.31	.20	.41	45.71
74	600	162	438	.33	.18	.46	36.99
75~79	2 314	611	1 703	1.26	.69	1.80	35.88
75	625	166	459	.34	.19	.48	36.17
76	432	116	316	.24	.13	.33	36.71
77	372	90	282	.20	.10	.30	31.91
78	441	122	319	.24	.14	.34	38.24
79	444	117	327	.24	.13	.34	35.78
80~84	1 645	388	1 257	.90	.44	1.33	30.87
80	378	92	286	.21	.10	.30	32.17
81	396	97	299	.22	.11	.32	32.44
82	342	77	265	.19	.09	.28	29.06
83	302	70	232	.16	.08	.24	30.17
84	227	52	175	.12	.06	.18	29.71
85이상 and over	690	171	719	.49	.19	.76	23.78
미상 Unknown	-	-	-	-	-	-	-

제 2 표 연령 (5세계급) 및 성별인구 (계속)

Table 2. Population by Five-Year Age Groups and Sex (continued)

연령 Age	인구 Population			구성비 Percentage distribution			성비 Sex ratio
	남 Male	여 Female		남 Male	여 Female		
제주시 jeju Si	167 474	83 345	84 129	100.00	100.00	100.00	99.07
0~4	19 325	10 027	9 298	11.54	12.03	11.05	107.84
5~9	22 184	11 413	10 771	13.25	13.69	12.80	105.96
10~14	20 817	10 983	9 834	12.43	13.18	11.69	111.66
15~19	19 793	10 359	9 434	11.82	12.43	11.21	109.80
20~24	16 932	8 502	6 430	10.11	10.20	10.02	100.85
25~29	13 792	6 764	7 028	8.24	8.12	8.35	96.24
30~34	12 091	6 233	5 858	7.22	7.48	6.96	106.40
35~39	10 598	5 495	5 103	6.33	6.59	6.07	107.68
40~44	8 999	4 686	4 313	5.37	5.62	5.13	108.65
45~49	6 877	3 352	3 525	4.11	4.02	4.19	95.09
50~54	4 276	1 743	2 533	2.59	2.09	3.01	68.81
55~59	3 571	1 346	2 225	2.13	1.61	2.64	60.49
60~64	2 335	841	1 494	1.39	1.01	1.78	56.29
65~69	2 075	676	1 399	1.24	.81	1.66	48.32
70~74	1 615	447	1 168	.96	.54	1.39	38.27
75~79	1 056	263	793	.63	.32	.94	33.17
80~84	754	155	599	.45	.19	.71	25.88
85이상 and over	384	60	324	.23	.07	.39	18.52
일도 1 동 Ildo 1 Dong	11 760	5 671	6 089	100.00	100.00	100.00	93.14
0~4	1 452	703	749	12.35	12.40	12.30	93.86
5~9	1 503	777	726	12.78	13.70	11.92	107.02
10~14	1 277	673	604	10.86	11.87	9.92	111.42
15~19	1 406	651	755	11.96	11.48	12.40	86.23
20~24	1 533	734	799	13.04	12.94	13.12	91.86
25~29	1 118	538	580	9.51	9.49	9.53	92.76
30~34	805	411	394	6.85	7.25	6.47	104.31
35~39	699	350	349	5.94	5.73	6.47	100.29
40~44	554	276	278	4.71	4.87	4.57	99.28
45~49	415	190	225	3.53	3.35	3.70	84.44
50~54	313	119	194	2.66	2.10	3.19	61.34
55~59	275	108	167	2.34	1.90	2.74	64.67
60~64	142	61	81	1.21	1.08	1.33	75.31
65~69	107	39	68	.91	.69	1.12	57.35
70~74	63	18	45	.54	.32	.74	40.00
75~79	47	13	34	.40	.23	.56	38.24
80~84	37	8	29	.31	.14	.48	27.59
85이상 and over	14	2	12	.12	.04	.20	16.67
일도 2 동 Ildo 2 Dong	17 579	8 740	8 839	100.00	100.00	100.00	98.88
0~4	2 094	1 095	999	11.91	12.53	11.30	109.61
5~9	2 403	1 247	1 156	13.67	14.27	13.08	107.87
10~14	2 241	1 172	1 069	12.75	13.41	12.09	109.64
15~19	2 129	1 055	1 074	12.11	12.07	12.15	98.23
20~24	1 692	825	867	9.63	9.44	9.81	95.16
25~29	1 500	726	774	8.53	8.31	8.76	93.80
30~34	1 312	678	634	7.46	7.76	7.17	106.94
35~39	1 167	604	563	6.64	6.91	6.37	107.28
40~44	940	498	442	5.35	5.70	5.00	112.67
45~49	657	313	344	3.74	3.58	3.89	80.99
50~54	460	193	267	2.62	2.21	3.02	72.28
55~59	333	125	208	1.89	1.43	2.35	60.10
60~64	204	74	130	1.16	.85	1.47	56.92
65~69	170	64	106	.97	.73	1.20	60.38
70~74	117	33	84	.67	.38	.95	39.29
75~79	86	20	66	.49	.23	.75	30.30
80~84	51	13	38	.29	.15	.43	34.21
85이상 and over	23	5	18	.13	.06	.20	27.78
이도 1 동 Ido 1 Dong	12 315	6 074	6 241	100.00	100.00	100.00	97.32
0~4	1 278	642	636	10.38	10.57	10.19	100.94
5~9	1 531	750	781	12.43	12.35	12.51	96.03
10~14	1 458	807	651	11.84	13.29	10.43	123.96
15~19	1 617	870	747	13.13	14.32	11.97	116.47
20~24	1 465	691	774	11.90	11.38	12.40	89.28
25~29	1 082	487	595	8.79	8.02	9.53	81.85
30~34	917	471	446	7.45	7.75	7.15	105.61
35~39	790	384	406	6.41	6.32	6.51	94.58
40~44	702	354	348	5.70	5.83	5.58	101.72
45~49	495	259	236	4.02	4.26	3.78	109.75
50~54	278	110	168	2.26	1.81	2.69	65.48
55~59	245	106	139	1.99	1.75	2.23	76.26
60~64	158	59	99	1.28	.97	1.59	59.60
65~69	115	47	68	.93	.77	1.09	69.12
70~74	79	20	59	.64	.33	.95	33.90
75~79	54	9	45	.44	.15	.72	20.00
80~84	29	6	23	.24	.10	.37	26.09
85이상 and over	22	2	20	.18	.03	.32	10.00

제 2 표 연령 (5세계급) 및 성별인구 (계속)

Table 2. Population by Five-Year Age Groups and Sex (continued)

연령 Age	인구 Population		구성비 Percentage distribution		성비 Sex ratio		
	남 Male	여 Female	남 Male	여 Female			
이도 2 동 Ido 2 Dong	15 409	7 742	7 667	100.00	100.00	100.00	100.98
0~4	1 875	948	927	12.17	12.24	12.09	102.27
5~9	2 158	1 104	1 054	14.00	14.26	13.75	104.74
10~14	1 949	997	952	12.65	12.88	12.42	104.73
15~19	1 871	971	900	12.14	12.54	11.74	107.89
20~24	1 491	766	745	9.68	9.64	9.72	100.13
25~29	1 242	644	598	8.06	8.32	7.80	107.69
30~34	1 196	607	589	7.76	7.84	7.68	103.06
35~39	1 007	528	479	6.54	6.82	6.25	110.23
40~44	834	432	402	5.41	5.58	5.24	107.46
45~49	637	342	295	4.13	4.42	3.85	115.93
50~54	346	145	201	2.25	1.87	2.62	72.14
55~59	287	113	174	1.86	1.46	2.27	64.94
60~64	149	57	92	.97	.74	1.20	61.96
65~69	138	49	89	.90	.63	1.16	55.06
70~74	108	31	77	.70	.40	1.00	40.26
75~79	59	15	44	.38	.19	.57	34.09
80~84	44	10	34	.29	.13	.44	29.41
85이상 and over	18	3	15	.12	.04	.20	20.00
삼도 동 Samdo Dong	25 700	12 737	12 963	100.00	100.00	100.00	98.26
0~4	2 951	1 596	1 395	11.64	12.53	10.76	114.41
5~9	3 321	1 730	1 591	12.92	13.58	12.27	108.74
10~14	3 011	1 604	1 407	11.72	12.59	10.85	114.00
15~19	3 214	1 645	1 569	12.51	12.92	12.10	104.84
20~24	2 718	1 249	1 469	10.58	9.81	11.33	85.02
25~29	2 237	1 037	1 200	8.70	8.14	9.26	86.42
30~34	2 039	1 014	1 025	7.93	7.96	7.91	98.93
35~39	1 708	890	818	6.65	6.99	6.31	108.80
40~44	1 372	724	648	5.34	5.68	5.00	111.73
45~49	1 053	526	527	4.10	4.13	4.07	99.81
50~54	610	255	355	2.37	2.00	2.74	71.83
55~59	475	189	290	1.86	1.48	2.24	65.17
60~64	273	99	174	1.06	.78	1.34	56.90
65~69	250	74	176	.97	.58	1.36	42.05
70~74	193	60	133	.75	.47	1.03	45.11
75~79	109	23	86	.42	.18	.66	26.74
80~84	84	18	66	.33	.14	.51	27.27
85이상 and over	38	4	34	.15	.03	.26	11.76
용담동 Yongdam Dong	26 850	13 723	13 127	100.00	100.00	100.00	104.54
0~4	3 348	1 778	1 570	12.47	12.96	11.96	113.25
5~9	3 430	1 740	1 490	12.77	12.68	12.87	102.96
10~14	3 133	1 664	1 469	11.67	12.13	11.19	113.27
15~19	3 184	1 769	1 415	11.86	12.89	10.78	125.02
20~24	2 954	1 567	1 387	11.00	11.42	10.57	112.98
25~29	2 516	1 269	1 247	9.37	9.25	9.50	101.76
30~34	1 964	1 069	895	7.31	7.79	6.82	119.44
35~39	1 605	867	738	5.98	6.32	5.62	117.48
40~44	1 287	670	617	4.79	4.88	4.70	108.59
45~49	1 050	481	569	3.91	3.51	4.33	84.59
50~54	688	296	392	2.56	2.16	2.99	75.51
55~59	576	218	358	2.15	1.59	2.73	60.89
60~64	343	125	218	1.28	.91	1.66	57.34
65~69	302	103	199	1.12	.75	1.52	51.76
70~74	201	56	145	.75	.41	1.10	38.62
75~79	131	26	105	.49	.19	.80	24.76
80~84	91	18	73	.34	.13	.56	24.66
85이상 and over	47	7	40	.18	.05	.30	17.50
건익동 Geonib Dong	13 643	6 784	6 859	100.00	100.00	100.00	98.91
0~4	1 617	826	791	11.85	12.18	11.53	104.42
5~9	1 836	939	897	13.46	13.84	13.08	104.68
10~14	1 660	904	756	12.17	13.33	11.02	114.58
15~19	1 477	743	734	10.83	10.95	10.70	101.23
20~24	1 323	655	668	9.70	9.66	9.74	98.05
25~29	1 188	580	608	8.71	8.55	8.86	95.34
30~34	1 078	545	533	7.90	8.03	7.77	102.25
35~39	917	482	435	6.72	7.10	6.34	110.80
40~44	750	395	355	5.50	5.82	5.18	111.27
45~49	537	257	280	3.94	3.79	4.08	91.79
50~54	368	145	223	2.70	2.14	3.25	65.02
55~59	280	110	170	2.05	1.62	2.48	64.71
60~64	198	82	116	1.45	1.21	1.69	70.69
65~69	166	63	103	1.22	.93	1.50	61.17
70~74	119	33	86	.87	.49	1.25	38.37
75~79	59	14	45	.43	.21	.66	31.11
80~84	45	7	38	.33	.10	.55	18.42
85이상 and over	25	4	21	.18	.06	.31	19.05

제 2 표 연령 (5세계급) 및 성별인구 (계속)

Table 2. Population by Five-Year Age Groups and Sex (continued)

연령 Age	인구 Population		구성비 Percentage distribution		성비 Sex ratio		
	남 Male	여 Female	남 Male	여 Female			
화북동 Hwabug Dong	5 320	2 613	2 707	100.00	100.00	100.00	96.53
0-4	557	295	262	10.47	11.29	9.68	112.60
5-9	694	364	330	13.05	13.93	12.19	110.30
10-14	715	359	356	13.44	13.74	13.15	100.84
15-19	597	332	265	11.22	12.71	9.79	125.28
20-24	524	281	243	9.85	10.75	8.98	115.64
25-29	312	160	152	5.86	6.12	5.62	105.26
30-34	310	161	149	5.83	6.16	5.50	108.05
35-39	326	171	155	6.13	6.54	5.73	110.32
40-44	315	164	151	5.92	6.28	5.58	108.61
45-49	248	129	119	4.66	4.94	4.40	108.40
50-54	113	40	73	2.12	1.53	2.70	54.79
55-59	123	34	89	2.31	1.30	3.29	38.20
60-64	117	24	93	2.20	.92	3.44	25.81
65-69	100	24	76	1.88	.92	2.81	31.58
70-74	113	28	85	2.12	1.07	3.14	32.94
75-79	77	33	44	1.45	1.26	1.63	75.00
80-84	50	10	40	.94	.38	1.48	25.00
85이상 and over	29	4	25	.55	.15	.92	16.00
삼양동 Samyang Dong	6 215	3 005	3 214	100.00	100.00	100.00	93.50
0-4	647	331	316	10.40	11.01	9.83	104.75
5-9	838	434	404	13.47	14.44	12.57	107.43
10-14	845	440	405	13.59	14.64	12.60	108.64
15-19	714	383	331	11.48	12.75	10.30	115.71
20-24	546	277	269	8.78	9.22	8.37	102.97
25-29	369	208	161	5.93	6.92	5.01	129.19
30-34	373	193	180	6.00	6.42	5.60	107.22
35-39	324	143	181	5.21	4.76	5.63	79.01
40-44	337	176	161	5.42	5.86	5.01	109.32
45-49	265	126	139	4.26	4.19	4.32	90.65
50-54	144	67	127	2.32	3.92	3.99	52.76
55-59	199	69	130	3.20	2.30	4.04	53.08
60-64	135	51	84	2.17	1.70	2.61	60.71
65-69	130	38	92	2.09	1.26	2.86	41.30
70-74	111	27	84	1.78	.90	2.61	32.14
75-79	87	23	64	1.40	.77	1.99	35.94
80-84	49	10	49	.95	.33	1.52	20.41
85이상 and over	46	9	37	.74	.30	1.15	24.32
봉개동 Bonggae Dong	2 853	1 405	1 448	100.00	100.00	100.00	97.03
0-4	263	134	129	9.22	9.54	8.91	103.88
5-9	408	203	205	14.30	14.45	14.16	99.02
10-14	459	242	217	16.09	17.22	14.99	111.52
15-19	372	205	187	13.04	14.59	11.53	122.75
20-24	197	119	78	6.91	8.47	5.39	152.56
25-29	111	54	57	3.89	3.84	3.94	94.74
30-34	121	56	65	4.24	3.99	4.49	86.15
35-39	172	87	85	6.03	6.19	5.87	102.35
40-44	163	81	82	5.71	5.77	5.66	98.78
45-49	146	73	75	5.19	5.20	5.18	97.33
50-54	99	35	64	3.47	2.49	4.42	54.69
55-59	80	28	52	2.80	1.99	3.59	53.89
60-64	59	26	33	2.07	1.85	2.28	78.79
65-69	72	29	43	2.52	2.06	2.97	67.44
70-74	52	19	33	1.82	1.35	2.28	57.58
75-79	33	5	28	1.16	.36	1.93	17.86
80-84	27	7	20	.95	.50	1.38	35.00
85이상 and over	17	2	15	.60	.14	1.04	13.33
아라동 Ara Dong	5 668	2 844	2 824	100.00	100.00	100.00	100.71
0-4	561	291	270	9.90	10.23	9.56	107.78
5-9	862	461	401	15.21	16.21	14.20	114.96
10-14	853	439	414	15.05	15.44	14.66	106.04
15-19	587	302	285	10.36	10.62	10.09	105.96
20-24	407	241	166	7.18	8.47	5.88	145.18
25-29	299	161	138	5.28	5.66	4.89	116.67
30-34	342	159	183	6.03	5.59	6.48	86.89
35-39	406	203	203	7.16	7.14	7.19	100.00
40-44	348	202	146	6.14	7.10	5.17	138.36
45-49	305	141	164	5.38	4.96	5.81	85.98
50-54	143	65	78	2.52	2.29	2.76	83.33
55-59	135	52	83	2.38	1.83	2.94	62.65
60-64	110	43	67	1.94	1.51	2.37	64.18
65-69	87	29	58	1.53	1.02	2.05	50.00
70-74	97	29	68	1.71	1.02	2.41	42.65
75-79	62	16	46	1.09	.56	1.63	34.78
80-84	43	7	36	.76	.25	1.27	19.44
85이상 and over	21	3	18	.37	.11	.64	16.67

제 2 표 연령 (5세계급) 및 성별인구 (계속)

Table 2. Population by Five-Year Age Groups and Sex (continued)

연령 Age	인구 Population		구성비 Percentage distribution			성비 Sex ratio	
	남 Male	여 Female	남 Male	여 Female	성비 Sex ratio		
오라동 Ora Dong	4 095	2 039	2 056	100.00	100.00	100.00	99.17
0~4	426	227	199	10.40	11.13	9.68	114.07
5~9	537	258	279	13.11	12.65	13.57	92.47
10~14	553	290	263	13.50	14.22	12.79	110.27
15~19	463	245	218	11.31	12.02	10.60	112.39
20~24	366	198	168	8.94	9.71	8.17	117.86
25~29	307	173	134	7.50	8.48	6.52	129.10
30~34	226	134	92	5.52	6.57	4.47	145.65
35~39	241	130	111	5.89	6.38	5.40	117.12
40~44	240	122	118	5.86	5.98	5.74	103.39
45~49	169	80	89	4.13	3.92	4.33	89.89
50~54	115	47	68	2.81	2.31	3.31	69.12
55~59	115	44	71	2.81	2.16	3.45	61.97
60~64	99	27	72	2.42	1.32	3.50	37.50
65~69	84	26	58	2.05	1.28	2.82	44.83
70~74	67	19	48	1.64	.93	2.33	39.58
75~79	27	7	20	.66	.34	.97	35.00
80~84	46	10	36	1.12	.49	1.75	27.78
85이상 and over	14	2	12	.34	.10	.58	16.67
연동 Yeon Dong	6 454	3 249	3 205	100.00	100.00	100.00	101.37
0~4	930	480	450	14.41	14.77	14.04	106.67
5~9	889	485	404	13.77	14.93	12.61	120.05
10~14	601	325	276	9.31	10.00	8.61	117.75
15~19	527	272	255	8.17	8.37	7.96	106.67
20~24	527	243	284	8.17	7.48	8.86	85.56
25~29	714	284	430	11.06	8.74	13.42	66.05
30~34	746	392	354	11.56	12.07	11.05	110.73
35~39	518	299	219	8.03	9.20	6.83	136.53
40~44	353	192	161	5.47	5.91	5.02	119.25
45~49	240	125	115	3.72	3.85	3.59	108.70
50~54	125	62	63	1.94	1.91	1.97	98.41
55~59	84	28	56	1.30	.86	1.75	50.00
60~64	52	21	31	.81	.65	.97	67.74
65~69	50	15	35	.77	.46	1.09	42.86
70~74	46	10	36	.71	.31	1.12	27.78
75~79	31	7	24	.48	.22	.75	29.17
80~84	14	6	8	.22	.18	.25	75.00
85이상 and over	7	3	4	.11	.09	.12	75.00
노형동 Nohyeong Dong	3 669	1 886	1 783	100.00	100.00	100.00	105.78
0~4	351	195	156	9.57	10.34	8.75	125.00
5~9	528	291	237	14.39	15.43	13.29	122.78
10~14	575	281	294	15.67	14.90	16.49	95.58
15~19	427	256	171	11.64	13.57	9.59	149.71
20~24	278	167	111	7.58	8.85	6.23	150.45
25~29	203	110	93	5.53	5.83	5.22	118.28
30~34	190	95	95	5.18	5.04	5.33	100.00
35~39	203	104	99	5.53	5.51	5.55	105.05
40~44	225	119	106	6.13	6.31	5.95	112.26
45~49	193	96	97	5.26	5.09	5.44	98.97
50~54	113	49	64	3.08	2.60	3.59	76.56
55~59	89	36	53	2.43	1.91	2.97	67.92
60~64	77	25	52	2.10	1.33	2.92	48.08
65~69	73	21	52	1.99	1.11	2.92	40.38
70~74	69	18	51	1.88	.95	2.86	35.29
75~79	42	13	29	1.14	.69	1.63	44.83
80~84	21	9	12	.57	.48	.67	75.00
85이상 and over	12	1	11	.33	.05	.62	94.09

제 2 표 연령 (5세계급) 및 성별인구 (계속)

Table 2. Population by Five-Year Age Groups and Sex (continued)

연령 Age	인구 Population		구성비 Percentage distribution		성비 Sex ratio		
	남 Male	여 Female	남 Male	여 Female			
외도동 Oedo Dong	4 382	2 101	2 281	100.00	100.00	100.00	92.11
0~4	388	194	194	8.85	9.23	8.51	100.00
5~9	544	274	270	12.41	13.04	11.84	101.48
10~14	695	364	331	15.86	17.33	14.51	109.97
15~19	576	308	260	13.14	14.66	11.75	114.93
20~24	408	227	181	9.31	10.80	7.94	125.41
25~29	222	124	98	5.07	5.90	4.30	126.53
30~34	196	99	97	4.47	4.71	4.25	102.06
35~39	207	99	108	4.72	4.71	4.73	91.67
40~44	268	128	140	6.12	6.09	6.14	91.43
45~49	211	96	115	4.82	4.57	5.04	83.48
50~54	137	55	82	3.13	2.62	3.59	67.07
55~59	123	36	87	2.81	1.71	3.81	41.38
60~64	93	25	68	2.12	1.19	2.98	36.76
65~69	96	20	76	2.19	.95	3.33	26.32
70~74	83	25	58	1.89	1.19	2.54	43.10
75~79	66	18	48	1.51	.86	2.10	37.50
80~84	49	6	43	1.12	.29	1.89	13.95
85이상 and over	20	3	17	.46	.14	.75	17.65
이호동 Iho Dong	2 241	1 094	1 147	100.00	100.00	100.00	95.38
0~4	211	110	101	9.42	10.05	8.81	108.91
5~9	281	141	140	12.54	12.89	12.21	100.71
10~14	326	188	138	14.55	17.18	12.03	136.23
15~19	254	139	115	11.33	12.71	10.03	120.87
20~24	208	132	76	9.28	12.07	6.63	173.68
25~29	112	59	53	5.00	5.39	4.62	111.32
30~34	93	46	47	4.15	4.20	4.10	97.87
35~39	131	64	67	5.85	5.85	5.84	95.52
40~44	128	56	72	5.71	5.12	6.28	77.78
45~49	109	52	57	4.86	4.75	4.97	91.23
50~54	63	21	42	2.81	1.92	3.66	50.00
55~59	61	17	44	2.72	1.55	3.84	38.64
60~64	63	22	41	2.81	2.01	3.57	53.66
65~69	68	17	51	3.03	1.55	4.45	33.33
70~74	46	12	34	2.05	1.10	2.96	35.29
75~79	50	15	35	2.23	1.37	3.05	42.86
80~84	29	3	26	1.29	.27	2.27	11.54
85이상 and over	8	-	8	.36	-	.70	-
암사세1동 Amsa 1 Dong	3 317	1 638	1 679	100.00	100.00	100.00	97.56
0~4	336	182	154	10.13	11.11	9.17	118.18
5~9	421	215	206	12.69	13.13	12.27	104.37
10~14	466	234	232	14.05	14.29	13.82	100.86
15~19	378	213	165	11.40	13.00	9.83	129.09
20~24	295	150	145	8.89	9.16	8.64	103.45
25~29	260	150	110	7.84	9.16	6.55	136.36
30~34	183	103	80	5.52	6.29	4.76	128.75
35~39	177	90	87	5.34	5.49	5.18	103.45
40~44	183	97	86	5.52	5.92	5.12	112.79
45~49	145	66	79	4.37	4.03	4.71	83.54
50~54	111	39	72	3.35	2.38	4.29	54.17
55~59	87	33	54	2.62	2.01	3.22	61.11
60~64	63	20	43	1.90	1.22	2.56	46.51
65~69	67	18	49	2.02	1.10	2.92	36.73
70~74	51	9	42	1.54	.55	2.50	21.43
75~79	36	6	30	1.09	.37	1.79	20.00
80~84	35	7	28	1.06	.43	1.67	25.00
85이상 and over	23	6	17	.69	.37	1.01	35.29

제 2 표 연령 (5세계급) 및 성별인구 (계속)

Table 2. Population by Five-Year Age Groups and Sex (continued)

연령 Age	인구 Population		구성비 Percentage distribution		성비 Sex ratio		
	남 Male	여 Female	남 Male	여 Female			
북제주군 Bugjeju Gun	122 361	58 502	63 859	100.00	100.00	100.00	91.61
0~4	11 016	5 600	5 416	9.00	9.57	8.48	103.40
5~9	16 358	8 268	8 090	13.37	14.13	12.67	102.20
10~14	18 229	9 081	9 148	14.90	15.52	14.33	99.27
15~19	13 563	7 171	6 392	11.08	12.26	10.01	112.19
20~24	10 099	5 969	4 130	8.25	10.20	6.47	144.53
25~29	6 180	3 253	2 927	5.05	5.56	4.58	111.14
30~34	5 827	3 018	2 809	4.76	5.16	4.40	107.44
35~39	6 162	3 116	3 046	5.04	5.33	4.77	102.30
40~44	6 827	3 244	3 583	5.58	5.55	5.61	90.54
45~49	6 810	3 004	3 806	5.57	5.13	5.96	78.93
50~54	4 600	1 761	2 839	3.76	2.98	4.48	60.90
55~59	4 205	1 433	2 772	3.44	2.45	4.34	51.70
60~64	3 081	1 070	2 011	2.52	1.83	3.15	53.21
65~69	3 021	895	2 126	2.47	1.53	3.33	42.10
70~74	2 588	769	1 819	2.12	1.31	2.85	42.28
75~79	1 775	456	1 319	1.45	.78	2.07	34.57
80~84	1 302	284	1 018	1.06	.49	1.59	27.90
85이상 and over	718	130	588	.59	.22	.92	22.11
한림읍 Hanlim Eub	27 088	12 976	14 112	100.00	100.00	100.00	91.95
0~4	2 455	1 262	1 193	9.06	9.73	8.45	105.78
5~9	3 921	1 794	1 727	13.00	13.83	12.24	103.88
10~14	3 891	1 940	1 951	14.36	14.95	13.83	99.44
15~19	3 211	1 793	1 418	11.85	13.82	10.05	126.45
20~24	2 145	1 220	925	7.92	9.40	6.55	131.89
25~29	1 480	759	721	5.46	5.85	5.11	105.27
30~34	1 398	717	681	5.16	5.53	4.83	105.29
35~39	1 495	736	759	5.52	5.67	5.38	96.97
40~44	1 452	686	766	5.36	5.29	5.43	89.56
45~49	1 424	628	796	5.26	4.84	5.64	78.89
50~54	921	349	572	3.40	2.69	4.05	61.01
55~59	886	307	579	3.27	2.37	4.10	53.02
60~64	693	234	459	2.56	1.80	3.25	50.98
65~69	658	183	475	2.43	1.41	3.37	38.53
70~74	613	180	433	2.26	1.39	3.07	41.57
75~79	404	97	307	1.49	.75	2.18	31.60
80~84	288	65	223	1.06	.50	1.58	29.15
85이상 and over	153	26	127	.56	.20	.90	20.47
애월면 Aewool Myeon	25 910	12 434	13 476	100.00	100.00	100.00	92.27
0~4	2 207	1 128	1 079	8.52	9.07	8.01	104.54
5~9	3 498	1 785	1 713	13.50	14.36	12.71	104.20
10~14	3 938	1 936	2 002	15.20	15.57	14.86	96.70
15~19	2 607	1 389	1 218	10.06	11.17	9.04	114.04
20~24	1 852	1 202	650	7.15	9.67	4.82	184.92
25~29	1 129	579	550	4.36	4.66	4.08	105.27
30~34	1 168	608	560	4.51	4.89	4.16	108.57
35~39	1 326	675	651	5.12	5.43	4.83	103.69
40~44	1 535	753	782	5.92	6.06	5.80	96.29
45~49	1 551	705	846	5.99	5.67	6.28	83.33
50~54	1 064	382	682	4.11	3.07	5.06	56.01
55~59	1 096	388	708	4.23	3.12	5.25	54.80
60~64	710	264	446	2.74	2.12	3.31	59.19
65~69	669	200	469	2.58	1.61	3.48	42.64
70~74	630	203	427	2.43	1.63	3.17	47.54
75~79	419	121	298	1.62	.97	2.21	40.60
80~84	335	84	251	1.29	.68	1.86	33.47
85이상 and over	176	32	144	.68	.26	1.07	22.22

제 2 표 연령 (5세계급) 및 성별인구 (계속)

Table 2. Population by Five-Year Age Groups and Sex (continued)

연령 Age	인구 Population		구성비 Percentage distribution			성비 Sex ratio	
	남 Male	여 Female	남 Male	여 Female	성비 Sex ratio		
한 경 면 Hangyeong Myeon	16 295	7 707	8 588	100.00	100.00	100.00	89.74
0~4	1 437	744	693	8.82	9.65	8.07	107.36
5~9	2 236	1 122	1 114	13.72	14.56	12.97	100.72
10~14	2 397	1 158	1 239	14.71	15.03	14.43	93.46
15~19	1 619	796	823	9.94	10.33	9.58	96.72
20~24	1 419	826	593	8.71	10.72	6.90	139.29
25~29	820	461	359	5.03	6.24	3.95	141.89
30~34	683	348	335	4.19	4.52	3.90	103.88
35~39	806	421	385	4.95	5.46	4.48	109.35
40~44	842	403	439	5.17	5.23	5.11	91.80
45~49	967	409	558	5.93	5.31	6.50	73.30
50~54	659	251	408	4.04	3.26	4.75	61.52
55~59	629	215	414	3.86	2.79	4.82	51.93
60~64	474	167	307	2.91	2.17	3.57	54.40
65~69	473	150	323	2.90	1.95	3.76	46.44
70~74	352	113	239	2.16	1.47	2.78	47.28
75~79	219	56	163	1.34	.73	1.90	34.36
80~84	178	35	143	1.09	.45	1.67	24.48
85이상 and over	85	12	73	.52	.16	.85	16.44
조 치 면 Jochon Myeon	20 152	9 535	10 617	100.00	100.00	100.00	89.81
0~4	1 920	955	965	9.53	10.02	9.09	98.96
5~9	2 575	1 270	1 305	12.78	13.32	12.29	97.32
10~14	2 917	1 492	1 425	14.47	15.65	13.42	104.70
15~19	2 434	1 252	1 182	12.08	13.13	11.13	105.92
20~24	1 804	1 024	780	8.95	10.74	7.35	131.28
25~29	1 100	576	524	5.46	6.04	4.94	109.92
30~34	975	479	496	4.84	5.02	4.67	96.57
35~39	1 039	536	503	5.16	5.62	4.74	106.56
40~44	1 108	530	578	5.50	5.56	5.44	91.70
45~49	1 046	468	578	5.19	4.91	5.44	80.97
50~54	666	254	412	3.30	2.66	3.88	61.65
55~59	557	172	385	2.76	1.80	3.63	44.68
60~64	465	154	311	2.31	1.62	2.93	49.52
65~69	485	133	352	2.41	1.39	3.32	37.78
70~74	436	125	311	2.16	1.31	2.93	40.19
75~79	295	65	230	1.46	.68	2.17	28.26
80~84	200	29	171	.99	.30	1.61	16.96
85이상 and over	130	21	109	.65	.22	1.03	19.27
구 자 면 Gujwa Myeon	26 615	12 603	14 012	100.00	100.00	100.00	89.94
0~4	2 246	1 128	1 118	8.44	8.95	7.98	100.89
5~9	3 585	1 787	1 798	13.47	14.18	12.83	99.39
10~14	4 178	2 093	2 085	15.70	16.61	14.88	100.38
15~19	3 116	1 616	1 500	11.71	12.82	10.71	107.73
20~24	2 322	1 350	972	8.72	10.71	6.94	138.89
25~29	1 245	642	603	4.68	5.09	4.30	106.47
30~34	1 250	659	591	4.70	5.23	4.22	111.51
35~39	1 179	601	578	4.43	4.77	4.13	103.98
40~44	1 533	692	841	5.76	5.49	6.00	82.28
45~49	1 536	655	881	5.77	5.20	6.29	74.35
50~54	1 020	385	635	3.83	3.05	4.53	60.63
55~59	824	257	567	3.10	2.04	4.05	45.33
60~64	619	207	412	2.33	1.64	2.94	50.24
65~69	654	200	454	2.46	1.59	3.24	44.05
70~74	475	119	356	1.78	.94	2.54	33.43
75~79	403	110	293	1.51	.87	2.09	37.54
80~84	269	66	203	1.01	.52	1.45	32.51
85이상 and over	161	36	125	.60	.29	.89	28.80

제 2 표 연령 (5세제급) 및 성별인구 (계속)

Table 2. Population by Five-Year Age Groups and Sex (continued)

연령 Age	인구 Population		구성비 Percentage distribution		성비 Sex ratio		
	남 Male	여 Female	남 Male	여 Female			
추 자 면 Chuja Myeon	6 301	3 247	3 054	100.00	100.00	100.00	106.32
0~4	751	383	368	11.92	11.80	12.05	104.08
5~9	943	510	433	14.97	15.71	14.18	117.78
10~14	908	462	446	14.41	14.23	14.60	103.59
15~19	576	325	251	9.14	10.01	8.22	129.48
20~24	557	347	210	8.84	10.69	6.88	165.24
25~29	406	216	190	6.44	6.65	6.22	113.68
30~34	353	207	146	5.60	6.38	4.78	141.78
35~39	317	147	170	5.03	4.53	5.57	86.47
40~44	357	180	177	5.67	5.54	5.80	101.69
45~49	286	139	147	4.54	4.28	4.81	94.56
50~54	270	120	150	4.29	3.70	4.91	80.00
55~59	213	94	119	3.38	2.89	3.90	78.99
60~64	120	44	76	1.90	1.36	2.49	57.89
65~69	82	29	53	1.30	.89	1.74	54.72
70~74	82	29	53	1.30	.89	1.74	54.72
75~79	35	7	28	.56	.22	.92	25.00
80~84	32	5	27	.51	.15	.88	18.52
85이상 and over	13	3	10	.21	.09	.33	30.00
남 제 주 군 Namjeju Gun	172 174	84 472	88 302	100.00	100.00	100.00	95.66
0~4	18 288	9 393	8 895	10.58	11.12	10.07	105.60
5~9	23 438	11 898	11 540	13.57	14.09	13.07	103.10
10~14	24 308	12 233	12 075	14.07	14.48	13.67	101.31
15~19	19 403	10 008	9 395	11.23	11.85	10.64	106.52
20~24	15 562	8 295	7 267	9.01	9.82	8.23	114.15
25~29	11 346	5 833	5 513	6.57	6.91	6.24	105.80
30~34	10 561	5 456	5 105	6.11	6.46	5.78	106.88
35~39	10 223	5 238	4 985	5.92	6.20	5.65	105.08
40~44	9 690	4 873	4 817	5.61	5.77	5.46	101.16
45~49	8 342	3 818	4 524	4.83	4.52	5.12	84.39
50~54	5 443	2 194	3 249	3.15	2.60	3.68	67.53
55~59	4 450	1 592	2 858	2.58	1.88	3.24	55.70
60~64	3 306	1 187	2 119	1.91	1.41	2.40	56.02
65~69	2 887	924	1 963	1.67	1.09	2.22	47.07
70~74	2 360	715	1 645	1.37	.85	1.86	43.47
75~79	1 538	416	1 122	.89	.49	1.27	37.08
80~84	1 079	284	795	.62	.34	.90	35.72
85이상 and over	550	115	435	.32	.14	.49	26.44
서 귀 읍 Seogwi Eub	58 837	29 137	29 700	100.00	100.00	100.00	98.10
0~4	6 537	3 250	3 287	11.11	11.15	11.07	98.87
5~9	8 126	4 238	3 888	13.81	14.55	13.09	109.00
10~14	7 538	3 826	3 712	12.81	13.13	12.50	103.07
15~19	6 471	3 314	3 157	11.00	11.37	10.63	104.97
20~24	5 603	2 813	2 790	9.52	9.65	9.39	100.82
25~29	4 622	2 257	2 365	7.86	7.75	7.96	95.43
30~34	4 410	2 209	2 201	7.50	7.58	7.41	100.36
35~39	3 971	2 108	1 863	6.75	7.23	6.27	113.15
40~44	3 257	1 705	1 552	5.54	5.85	5.23	109.86
45~49	2 584	1 236	1 348	4.39	4.24	4.54	91.69
50~54	1 620	708	912	2.75	2.43	3.07	77.63
55~59	1 253	497	756	2.13	1.71	2.55	65.74
60~64	888	336	552	1.51	1.15	1.86	60.87
65~69	720	259	461	1.22	.89	1.55	56.18
70~74	565	192	373	.96	.66	1.26	51.47
75~79	332	100	232	.56	.34	.78	43.10
80~84	226	68	158	.38	.23	.53	43.04
85이상 and over	114	21	93	.19	.07	.31	22.58

제 2 표 연령 (5세계급) 및 성별인구 (계속)

Table 2. Population by Five-Year Age Groups and Sex (continued)

연령 Age	인구 Population		구성비 Percentage distribution		성비 Sex ratio		
	남 Male	여 Female	남 Male	여 Female			
대정읍 Daejeong Eub	26 078	12 961	13 517	100.00	100.00	100.00	92.93
0~4	2 803	1 448	1 355	10.75	11.53	10.02	106.86
5~9	3 460	1 687	1 773	13.27	13.43	13.12	95.15
10~14	3 980	1 794	1 786	13.73	14.28	13.21	100.45
15~19	2 992	1 525	1 467	11.47	12.14	10.85	103.95
20~24	2 500	1 376	1 124	9.59	10.95	8.32	122.42
25~29	1 631	838	793	6.25	6.67	5.87	105.67
30~34	1 421	750	671	5.45	5.97	4.96	111.77
35~39	1 426	714	712	5.47	5.68	5.27	100.28
40~44	1 375	682	693	5.27	5.43	5.13	98.41
45~49	1 313	592	721	5.03	4.71	5.33	82.11
50~54	833	319	514	3.19	2.54	3.80	62.06
55~59	743	248	495	2.85	1.97	3.66	50.10
60~64	525	187	338	2.01	1.49	2.50	55.33
65~69	477	149	328	1.83	1.19	2.43	45.43
70~74	403	114	289	1.55	.91	2.14	39.45
75~79	263	64	199	1.01	.51	1.47	32.16
80~84	222	47	175	.85	.37	1.29	26.86
85이상 and over	111	27	84	.43	.21	.62	32.14
안덕면 Andeog Myeon	13 040	6 320	6 720	100.00	100.00	100.00	94.05
0~4	1 332	665	667	10.21	10.52	9.93	99.70
5~9	1 687	841	846	12.94	13.31	12.59	99.41
10~14	1 520	977	943	14.72	15.46	14.03	103.61
15~19	1 285	685	600	9.85	10.84	8.93	114.17
20~24	1 103	639	464	8.46	10.11	6.90	137.72
25~29	791	428	363	6.07	6.77	5.40	117.91
30~34	691	364	327	5.30	5.76	4.87	111.31
35~39	661	330	331	5.07	5.22	4.93	99.70
40~44	782	386	396	6.00	6.11	5.89	97.47
45~49	695	309	386	5.33	4.89	5.74	80.05
50~54	485	203	282	3.72	3.21	4.20	71.99
55~59	419	150	269	3.21	2.37	4.00	55.76
60~64	343	108	235	2.63	1.71	3.50	45.96
65~69	259	79	180	1.99	1.25	2.68	43.89
70~74	263	78	185	2.02	1.23	2.75	42.16
75~79	171	41	130	1.31	.65	1.93	31.56
80~84	105	25	80	.81	.40	1.19	31.25
85이상 and over	48	12	36	.37	.19	.54	33.33
중문면 Jungmun Myeon	18 410	9 090	9 320	100.00	100.00	100.00	97.53
0~4	1 631	889	742	8.86	9.78	7.96	119.81
5~9	2 317	1 182	1 135	12.59	13.00	12.18	104.14
10~14	2 689	1 384	1 305	14.61	15.23	14.00	106.05
15~19	2 321	1 217	1 104	12.61	13.39	11.85	110.24
20~24	1 619	940	679	8.79	10.34	7.29	138.44
25~29	977	516	461	5.31	5.68	4.95	111.93
30~34	1 020	516	504	5.54	5.68	5.41	102.38
35~39	1 053	528	525	5.72	5.81	5.63	100.57
40~44	1 081	540	541	5.87	5.94	5.80	99.82
45~49	976	446	530	5.30	4.91	5.69	84.15
50~54	689	266	423	3.74	2.93	4.54	62.88
55~59	530	188	342	2.88	2.07	3.67	54.97
60~64	409	148	261	2.22	1.63	2.80	56.70
65~69	397	134	263	2.16	1.47	2.82	50.95
70~74	304	86	218	1.65	.95	2.34	39.45
75~79	197	54	143	1.07	.59	1.53	37.76
80~84	141	42	99	.77	.46	1.06	42.42
85이상 and over	59	14	45	.32	.15	.48	31.11

제 2 표 연령 (5세계급) 및 성별인구 (계속)

Table 2. Population by Five-Year Age Groups and Sex (continued)

연령 Age	인구 Population		구성비 Percentage distribution			성비 Sex ratio	
	남 Male	여 Female	남 Male	여 Female	성비 Sex ratio		
남원면 Namweon Myeon	23 486	11 452	12 034	100.00	100.00	100.00	95.16
0~4	2 531	1 313	1 218	10.78	11.47	10.12	107.80
5~9	3 381	1 687	1 694	14.40	14.73	14.08	99.59
10~14	3 693	1 845	1 848	15.72	16.11	15.36	99.84
15~19	2 564	1 289	1 275	10.92	11.26	10.59	101.10
20~24	1 957	1 062	895	8.33	9.27	7.44	118.66
25~29	1 360	691	669	5.79	6.03	5.56	103.29
30~34	1 221	657	564	5.20	5.74	4.69	116.49
35~39	1 367	679	688	5.82	5.93	5.72	98.69
40~44	1 366	681	685	5.82	5.95	5.69	99.42
45~49	1 146	533	613	4.88	4.65	5.09	86.95
50~54	723	281	442	3.08	2.45	3.67	63.57
55~59	577	212	365	2.46	1.85	3.03	58.08
60~64	456	178	278	1.94	1.55	2.31	64.03
65~69	408	123	283	1.74	1.09	2.35	44.17
70~74	301	99	202	1.28	.86	1.68	49.01
75~79	184	56	128	.78	.49	1.06	43.75
80~84	156	45	111	.66	.39	.92	40.54
85이상 and over	95	19	76	.40	.17	.63	25.00
포선면 Pyonseon Myeon	12 519	6 094	6 425	100.00	100.00	100.00	94.85
0~4	1 427	762	665	11.40	12.50	10.35	114.59
5~9	1 746	899	847	13.95	14.75	13.18	106.14
10~14	1 986	983	1 003	15.86	16.13	15.61	98.01
15~19	1 311	665	646	10.47	10.91	10.05	102.94
20~24	1 067	584	483	8.52	9.58	7.52	120.91
25~29	713	398	315	5.70	6.53	4.90	126.35
30~34	680	368	312	5.43	6.04	4.86	117.95
35~39	655	317	338	5.23	5.20	5.26	93.79
40~44	705	340	365	5.63	5.58	5.68	93.15
45~49	605	267	338	4.83	4.38	5.26	78.99
50~54	381	144	237	3.04	2.36	3.69	60.76
55~59	317	100	217	2.53	1.64	3.38	46.08
60~64	234	73	161	1.87	1.20	2.51	45.34
65~69	224	58	166	1.79	.95	2.58	34.94
70~74	193	65	128	1.54	1.07	1.99	50.78
75~79	153	41	112	1.22	.67	1.74	36.61
80~84	74	21	53	.59	.34	.82	39.62
85이상 and over	48	9	39	.38	.15	.61	23.08
성산면 Seongsan Myeon	20 404	9 818	10 586	100.00	100.00	100.00	92.75
0~4	2 027	1 066	961	9.93	10.86	9.08	110.93
5~9	2 721	1 364	1 357	13.34	13.89	12.82	100.52
10~14	2 902	1 424	1 478	14.22	14.50	13.96	96.35
15~19	2 459	1 313	1 146	12.05	13.37	10.83	114.57
20~24	1 713	881	832	8.40	8.97	7.86	105.89
25~29	1 252	705	547	6.14	7.18	5.17	128.88
30~34	1 118	592	526	5.48	6.03	4.97	112.55
35~39	1 090	562	528	5.34	5.72	4.99	106.44
40~44	1 124	539	585	5.51	5.49	5.53	92.14
45~49	1 023	435	588	5.01	4.43	5.55	73.98
50~54	712	273	439	3.49	2.78	4.15	62.19
55~59	611	197	414	2.99	2.01	3.91	47.58
60~64	451	157	294	2.21	1.60	2.78	53.40
65~69	402	120	282	1.97	1.22	2.66	42.55
70~74	331	81	250	1.62	.83	2.36	32.40
75~79	238	60	178	1.17	.61	1.68	33.71
80~84	155	36	119	.76	.37	1.12	30.25
85이상 and over	75	13	62	.37	.13	.59	20.97

제 3 표 연령 및 혼인

Table 3. Population 15 Years of Age

연령	계 Both Sexes					남 자	
	유배우 Married	사별 Widowed	이혼 Divorced	미혼 Never married	미상 Unknown	유배우 Married	
시 부	105 148	58 893	8 362	1 325	36 568	-	50 922 28 909
15~19	19 793	254	-	1	19 538	-	10 359 15
15	3 915	2	-	-	3 913	-	2 057 1
16	4 318	3	-	-	4 315	-	2 283 -
17	4 256	24	-	-	4 232	-	2 216 2
18	3 724	65	-	-	3 659	-	2 009 -
19	3 580	160	-	1	3 419	-	1 794 12
20~24	16 932	4 174	17	30	12 711	-	8 502 895
20	3 572	319	1	-	3 252	-	1 873 47
21	3 622	551	-	3	3 068	-	1 841 87
22	3 315	742	3	5	2 565	-	1 653 135
23	3 192	1 067	7	11	2 107	-	1 551 227
24	3 231	1 495	6	11	1 719	-	1 584 399
25~29	13 792	10 070	55	117	3 550	-	6 764 4 201
25	3 337	1 939	5	14	1 379	-	1 580 597
26	2 890	1 894	10	17	969	-	1 438 746
27	2 526	1 963	7	24	532	-	1 207 820
28	2 573	2 121	14	28	410	-	1 288 987
29	2 466	2 153	19	34	260	-	1 251 1 051
30~34	12 091	11 190	133	246	522	-	6 233 5 774
30	2 349	2 146	13	29	161	-	1 212 1 097
31	2 368	2 168	18	46	136	-	1 202 1 092
32	2 512	2 331	29	44	108	-	1 342 1 246
33	2 434	2 275	35	60	64	-	1 244 1 170
34	2 428	2 270	38	67	53	-	1 233 1 169
35~39	10 598	9 907	280	276	135	-	5 495 5 300
35	2 131	2 017	38	50	26	-	1 094 1 057
36	2 177	2 032	55	55	35	-	1 155 1 116
37	1 955	1 867	47	55	26	-	1 050 1 012
38	2 123	1 978	61	56	28	-	1 086 1 048
39	2 172	2 013	79	60	20	-	1 110 1 067
40~44	8 999	8 233	468	240	58	-	4 686 4 529
40	1 981	1 851	65	50	15	-	1 033 993
41	1 896	1 749	85	52	10	-	972 948
42	1 763	1 597	101	51	14	-	947 908
43	1 728	1 571	105	44	8	-	900 876
44	1 631	1 465	112	43	11	-	834 804
45~49	6 877	6 002	672	180	23	-	3 352 3 238
45	1 536	1 392	104	36	4	-	776 752
46	1 512	1 325	128	50	9	-	747 719
47	1 387	1 220	127	34	6	-	717 700
48	1 262	1 083	145	31	3	-	611 587
49	1 180	982	168	29	1	-	501 480
50~54	4 276	3 244	901	116	15	-	1 743 1 649
50	1 069	850	181	35	3	-	448 419
51	917	715	164	32	6	-	382 363
52	812	609	183	17	3	-	327 314
53	753	559	176	15	3	-	311 296
54	725	511	197	17	-	-	275 257
55~59	3 571	2 329	1 169	65	8	-	1 346 1 257
55	665	473	179	12	1	-	280 263
56	733	495	220	16	2	-	271 254
57	759	487	251	19	2	-	283 259
58	738	469	254	12	3	-	274 262
59	676	405	265	6	-	-	238 219
60~64	2 335	1 408	899	25	3	-	841 768
65~69	2 075	995	1 061	17	2	-	676 599
70~74	1 615	596	1 011	6	2	-	447 371
75~79	1 056	293	757	5	1	-	263 193
80~84	754	140	613	1	-	-	155 86
85이상	384	58	326	-	-	-	60 34
미 상	-	-	-	-	-	-	-

제 3 표 연령 및 혼인
Table 3. Population 15 Years of Age

연령	계 Both Sexes					남 자		
	유배우 Married	사별 Widowed	이혼 Divorced	미혼 Never married	미상 Unknown	유배우 Married		
제주시	105 148	58 893	8 362	1 325	36 568	-	50 922	28 909
15~19	19 793	254	-	1	19 538	-	10 359	15
20~24	16 932	4 174	17	30	12 711	-	8 502	895
25~29	13 792	10 070	55	117	3 550	-	6 764	4 201
30~34	12 091	11 190	133	246	522	-	6 233	5 774
35~39	10 598	9 907	280	276	135	-	5 495	5 300
40~44	8 959	8 233	468	240	58	-	4 686	4 529
45~49	6 877	6 002	672	180	23	-	3 352	3 238
50~54	4 276	3 244	901	116	15	-	1 743	1 649
55~59	3 571	2 329	1 169	65	8	-	1 346	1 257
60~64	2 335	1 408	899	25	3	-	841	768
65~69	2 075	995	1 061	17	2	-	676	599
70~74	1 615	596	1 011	6	2	-	447	371
75~79	1 056	293	757	5	1	-	263	193
80~84	754	140	613	1	-	-	155	86
85이상	384	58	326	-	-	-	60	34
북제주군	76 758	40 976	11 037	791	23 953	1	35 553	19 782
15~19	13 563	94	1	2	13 465	1	7 171	9
20~24	10 099	1 862	12	17	8 208	-	5 969	449
25~29	6 180	4 208	54	70	1 848	-	3 253	1 751
30~34	5 627	5 344	121	111	251	-	3 018	2 702
35~39	6 162	5 686	252	145	79	-	3 116	2 935
40~44	6 827	6 199	437	140	51	-	3 244	3 104
45~49	6 810	5 903	753	130	24	-	3 004	2 876
50~54	4 600	3 497	1 025	70	8	-	1 741	1 645
55~59	4 205	2 761	1 388	48	8	-	1 433	1 324
60~64	3 081	1 819	1 240	16	6	-	1 070	973
65~69	3 021	1 492	1 509	18	2	-	895	771
70~74	2 588	1 110	1 467	10	1	-	769	650
75~79	1 775	586	1 178	9	2	-	456	349
80~84	1 302	314	985	3	-	-	284	180
85이상	718	101	615	2	-	-	130	64
남제주군	106 740	59 798	11 107	1 182	34 653	-	50 948	29 349
15~19	19 403	203	-	3	19 197	-	10 008	27
20~24	15 562	3 576	18	35	11 933	-	8 295	868
25~29	11 346	8 219	60	140	2 927	-	5 833	3 509
30~34	10 561	9 749	177	238	397	-	5 456	5 005
35~39	10 223	9 582	343	198	100	-	5 238	5 040
40~44	9 650	8 897	553	205	35	-	4 873	4 689
45~49	8 342	7 221	930	166	25	-	3 818	3 673
50~54	5 443	4 173	1 156	95	19	-	2 194	2 088
55~59	4 450	2 901	1 495	47	7	-	1 592	1 462
60~64	3 306	1 945	1 336	21	4	-	1 187	1 071
65~69	2 887	1 465	1 401	17	4	-	924	803
70~74	2 360	999	1 352	9	-	-	715	592
75~79	1 538	505	1 024	5	4	-	416	294
80~84	1 079	288	788	3	-	-	284	185
85이상	550	75	474	-	1	-	115	43

상태별 인구 (15세이상) (계속)
and Over by Age and Marital Status (continued)

Male				여 자 Female					Age
사 비 Widowed	이 혼 Divorced	미 혼 Never married	미 상 Unknown	유 배 우 married	사 비 Widowed	이 혼 Divorced	미 혼 Never married	미 상 Unknown	
692	369	20 952	-	54 226	29 984	7 670	956	15 616	Jeju Si
-	1	10 343	-	9 434	239	-	-	9 195	15~19
2	9	7 596	-	8 430	3 279	15	21	5 115	20~24
9	27	2 527	-	7 028	5 869	46	90	1 023	25~29
19	83	357	-	5 858	5 416	114	163	165	30~34
28	87	80	-	5 103	4 607	252	189	55	35~39
56	72	29	-	4 313	3 704	412	168	29	40~44
65	37	12	-	3 525	2 764	607	143	11	45~49
64	26	4	-	2 533	1 595	837	90	11	50~54
77	12	-	-	2 225	1 072	1 092	53	8	55~59
62	9	2	-	1 494	640	837	16	1	60~64
72	4	1	-	1 399	396	989	13	1	65~69
74	1	1	-	1 168	225	937	5	1	70~74
69	1	-	-	793	100	688	4	1	75~79
69	-	-	-	599	54	544	1	-	80~84
26	-	-	-	324	24	300	-	-	85 and over
973	316	14 482	-	41 205	21 194	10 064	475	9 471	1 Bugjeju Gun
-	1	7 161	-	6 392	85	1	1	6 304	15~19
2	6	5 512	-	4 130	1 413	10	11	2 696	20~24
11	27	1 464	-	2 927	2 457	43	43	384	25~29
26	67	223	-	2 809	2 642	95	44	28	30~34
40	73	68	-	3 046	2 751	212	72	11	35~39
52	56	32	-	3 583	3 095	385	84	19	40~44
82	33	13	-	3 806	3 027	671	97	11	45~49
71	21	4	-	2 859	1 852	954	49	4	50~54
93	14	2	-	2 772	1 437	1 295	34	6	55~59
90	4	3	-	2 011	846	1 150	12	3	60~64
118	6	-	-	2 126	721	1 391	12	2	65~69
116	3	-	-	1 819	460	1 351	7	1	70~74
103	4	-	-	1 319	237	1 075	5	2	75~79
104	-	-	-	1 018	134	881	3	-	80~84
65	1	-	-	588	37	550	1	-	85 and over
1 066	457	20 076	-	55 792	30 449	10 041	725	14 577	Namjeju Gun
-	1	9 980	-	9 395	176	-	2	9 217	15~19
2	13	7 412	-	7 267	2 708	16	22	4 521	20~24
13	59	2 252	-	5 513	4 710	47	81	675	25~29
29	121	301	-	5 105	4 744	148	117	96	30~34
41	83	74	-	4 985	4 542	302	115	26	35~39
76	84	24	-	4 817	4 208	477	121	11	40~44
86	42	17	-	4 524	3 548	844	124	8	45~49
75	24	7	-	3 249	2 085	1 081	71	12	50~54
112	13	5	-	2 858	1 439	1 383	34	2	55~59
105	8	3	-	2 119	874	1 231	13	1	60~64
116	5	-	-	1 963	662	1 285	12	4	65~69
122	1	-	-	1 645	407	1 230	8	-	70~74
121	1	-	-	1 122	211	903	4	4	75~79
97	2	-	-	795	103	691	1	-	80~84
71	-	1	-	435	32	403	-	-	85 and over

제 4 표 연령 및 교육

Table 4. Population 6 Years of Age and Over by Age,

연령	계 Total	재학 School attendance							출업		
		국 Primary school	민 중 Middle school	인 문 고 학 인 문 고 high school	실 업 고 학 실 업 고 high school	우 대 전 문 우 대 전 문 college	대 학 이 상 대 학 이 상 or higher	국 Primary school	민 중 Middle school	학	
제주시	144 142	52 475	27 077	11 087	6 140	4 257	938	2 976	72 071	22 500	18 511
6~9	18 177	15 385	15 385	-	-	-	-	-	-	-	-
10~14	20 817	20 378	11 682	8 593	69	34	-	-	314	282	32
15~19	19 793	14 080	10	2 492	6 032	4 191	383	972	5 138	1 263	1 819
20~24	16 932	2 349	-	2	39	32	522	1 754	13 197	2 138	3 434
25~29	13 792	248	-	-	-	-	30	218	12 726	2 452	3 590
30~34	12 091	35	-	-	-	-	3	32	11 231	3 013	3 003
35~39	10 598	-	-	-	-	-	-	-	9 528	3 361	2 514
40~44	8 999	-	-	-	-	-	-	-	7 718	3 161	1 779
45~49	6 877	-	-	-	-	-	-	-	5 524	2 697	1 151
50~54	4 276	-	-	-	-	-	-	-	2 906	1 655	568
55~59	3 571	-	-	-	-	-	-	-	1 902	1 190	330
60이상	8 219	-	-	-	-	-	-	-	1 867	1 288	291
남	71 209	28 347	14 010	5 928	3 374	2 404	554	2 077	35 587	7 506	8 537
6~9	9 304	7 894	7 894	-	-	-	-	-	-	-	-
10~14	10 983	10 790	6 108	4 631	27	24	-	-	126	110	16
15~19	10 359	7 734	8	1 296	3 323	2 359	192	556	2 244	470	805
20~24	8 502	1 662	-	1	24	21	333	1 283	5 785	726	1 342
25~29	6 764	234	-	-	-	-	26	208	6 045	754	1 437
30~34	6 233	33	-	-	-	-	3	30	5 735	898	1 330
35~39	5 495	-	-	-	-	-	-	-	4 974	1 006	1 206
40~44	4 686	-	-	-	-	-	-	-	4 105	980	919
45~49	3 352	-	-	-	-	-	-	-	2 905	881	651
50~54	1 743	-	-	-	-	-	-	-	1 461	550	359
55~59	1 346	-	-	-	-	-	-	-	1 033	469	232
60이상	2 442	-	-	-	-	-	-	-	1 174	662	240
여	72 933	24 128	13 067	5 159	2 766	1 853	384	899	36 484	14 994	9 974
6~9	8 873	7 491	7 491	-	-	-	-	-	-	-	-
10~14	9 834	9 588	5 574	3 962	42	10	-	-	188	172	16
15~19	9 434	6 346	2	1 196	2 709	1 832	191	416	2 894	793	1 014
20~24	8 430	687	-	1	15	11	189	471	7 412	1 412	2 092
25~29	7 028	14	-	-	-	-	4	10	6 681	1 698	2 153
30~34	5 858	2	-	-	-	-	-	2	5 496	2 115	1 673
35~39	5 103	-	-	-	-	-	-	-	4 594	2 355	1 308
40~44	4 313	-	-	-	-	-	-	-	3 613	2 181	860
45~49	3 525	-	-	-	-	-	-	-	2 619	1 816	500
50~54	2 533	-	-	-	-	-	-	-	1 445	1 105	209
55~59	2 225	-	-	-	-	-	-	-	869	721	98
60이상	5 777	-	-	-	-	-	-	-	713	626	51
북제주군	108 532	38 491	21 397	10 217	1 697	4 537	217	426	47 611	22 513	12 785
6~9	13 545	11 359	11 359	-	-	-	-	-	-	-	-
10~14	18 229	17 828	10 028	7 743	19	38	-	-	311	270	41
15~19	13 563	8 846	10	2 474	1 662	4 472	102	126	4 354	1 005	1 889
20~24	10 099	418	-	-	16	27	107	268	9 065	1 588	2 807
25~29	6 180	38	-	-	-	-	8	30	5 891	1 803	1 934
30~34	5 827	2	-	-	-	-	-	2	5 489	2 464	1 694
35~39	6 162	-	-	-	-	-	-	-	5 621	3 116	1 595
40~44	6 827	-	-	-	-	-	-	-	5 786	3 670	1 263
45~49	6 810	-	-	-	-	-	-	-	5 101	3 620	926
50~54	4 600	-	-	-	-	-	-	-	2 589	2 105	305
55~59	4 205	-	-	-	-	-	-	-	1 609	1 344	163
60이상	12 485	-	-	-	-	-	-	-	1 795	1 528	168
남	51 478	19 938	10 689	5 140	953	2 630	171	355	25 217	8 312	7 633
6~9	6 844	5 722	5 722	-	-	-	-	-	-	-	-
10~14	9 081	8 903	4 963	3 911	9	20	-	-	130	108	22
15~19	7 171	4 927	4	1 229	936	2 595	75	88	1 997	357	810
20~24	5 969	347	-	-	8	15	88	236	5 100	439	1 337
25~29	3 253	37	-	-	-	-	8	29	3 074	486	1 005
30~34	3 018	2	-	-	-	-	-	2	2 861	714	1 058
35~39	3 116	-	-	-	-	-	-	-	2 916	986	1 136
40~44	3 244	-	-	-	-	-	-	-	2 955	1 193	970
45~49	3 006	-	-	-	-	-	-	-	2 642	1 352	734
50~54	1 741	-	-	-	-	-	-	-	1 380	952	205
55~59	1 433	-	-	-	-	-	-	-	919	681	145
60이상	3 604	-	-	-	-	-	-	-	1 243	1 003	151
여	57 054	18 553	10 708	5 077	744	1 907	46	71	22 394	14 201	5 152
6~9	6 701	5 637	5 637	-	-	-	-	-	-	-	-
10~14	9 148	8 925	5 065	3 832	10	18	-	-	181	162	19
15~19	6 392	3 919	6	1 245	726	1 877	27	38	2 357	648	1 079
20~24	4 130	71	-	-	8	12	19	32	3 965	1 149	1 470
25~29	2 927	1	-	-	-	-	-	1	2 817	1 317	929
30~34	2 809	-	-	-	-	-	-	-	2 628	1 750	636
35~39	3 046	-	-	-	-	-	-	-	2 705	2 130	459
40~44	3 583	-	-	-	-	-	-	-	2 831	2 477	293
45~49	3 806	-	-	-	-	-	-	-	2 459	2 227	192
50~54	2 859	-	-	-	-	-	-	-	1 209	1 153	40
55~59	2 772	-	-	-	-	-	-	-	690	663	18
60이상	8 881	-	-	-	-	-	-	-	552	525	17

정도별 인구 (6 세이상) (계속)
School Attendance and Educational Attainment (continued)

Graduated				중 비 Not Completed						분 위 학 Never attending	미 상 Unknown	Age	
인 문 고 General high school	신 업 고 Vocational high school	초 내 진 문 Junior college	대 학 이 상 College or higher	국 민 Primary school	중 학 Middle school	인 문 고 General high school	실 업 고 Vocational high school	초 내 진 문 Junior college	대 학 이 상 College or higher				
13 660	10 669	1 966	4 765	4 643	606	1 306	705	621	182	1 223	14 951	2	Jeju Si
-	-	-	-	3	3	-	-	-	-	-	2 788	1	6~ 9
803	1 238	15	-	43	26	37	-	-	-	-	62	-	10~14
3 074	3 331	793	427	483	51	235	65	102	17	13	92	-	15~19
3 107	2 186	488	903	1 244	47	276	181	182	117	443	140	-	20~24
2 560	1 483	241	931	625	37	196	160	110	19	103	193	-	25~29
-	-	-	-	541	49	146	102	85	11	148	284	-	30~34
1 644	1 034	136	839	538	62	153	101	62	8	152	532	-	35~39
1 241	702	88	747	465	98	112	54	47	1	183	786	-	40~44
701	364	54	553	338	84	91	37	21	3	102	1 015	-	45~49
297	157	51	178	147	48	33	2	7	3	54	1 223	-	50~54
134	97	45	106	76	41	14	1	2	2	16	1 592	1	55~59
99	77	51	81	88	60	13	2	3	1	9	6 244	-	60 and over
7 032	7 296	1 315	3 901	3 350	230	853	488	515	163	1 101	3 924	1	Male
-	-	-	-	2	2	-	-	-	-	-	1 407	1	6~ 9
-	-	-	-	38	14	24	-	-	-	-	29	-	10~14
369	588	12	-	337	32	147	48	84	16	10	44	-	15~19
1 150	1 800	535	232	994	23	187	107	141	110	426	61	-	20~24
1 433	1 483	307	431	424	18	128	105	85	16	72	61	-	25~29
1 409	1 215	153	730	388	21	84	74	79	9	121	77	-	30~34
1 021	923	90	728	388	18	102	77	53	6	132	133	-	35~39
799	645	60	702	364	36	73	41	43	1	170	217	-	40~44
467	336	35	535	235	26	63	32	18	2	94	212	-	45~49
204	138	42	168	95	9	24	2	7	2	51	187	-	50~54
99	93	39	101	40	12	10	-	2	-	16	273	-	55~59
81	75	42	74	45	19	11	2	3	1	9	1 223	-	60 and over
6 628	3 373	651	864	1 293	376	453	217	106	19	122	11 027	1	Female
-	-	-	-	1	1	-	-	-	-	-	1 381	-	6~ 9
-	-	-	-	25	13	-	-	-	-	-	33	-	10~14
434	650	3	-	146	19	88	17	18	1	3	48	-	15~19
1 924	1 531	258	195	252	24	89	74	41	7	17	79	-	20~24
1 474	703	181	272	201	19	68	55	25	3	31	132	-	25~29
1 151	268	88	201	153	28	62	28	6	2	27	207	-	30~34
623	111	46	111	150	44	51	24	9	2	20	399	-	35~39
442	57	28	45	131	62	39	13	4	-	13	569	-	40~44
234	28	23	18	103	58	28	5	3	1	8	803	-	45~49
93	19	9	10	52	39	9	-	-	1	3	1 036	-	50~54
35	4	4	5	36	29	4	1	-	2	-	1 319	1	55~59
18	2	9	7	43	41	2	-	-	-	-	5 021	-	60 and over
3 644	7 288	641	740	1 905	430	475	167	433	83	317	20 525	-	Bugjeju Gun
-	-	-	-	6	6	-	-	-	-	-	2 180	-	6~ 9
-	-	-	-	33	14	19	-	-	-	-	57	-	10~14
421	1 033	6	-	281	16	77	42	135	6	5	82	-	15~19
1 246	2 986	323	115	550	24	90	49	145	62	180	66	-	20~24
621	1 281	122	130	145	12	55	13	48	2	15	106	-	25~29
442	725	45	119	141	19	52	19	29	2	20	195	-	30~34
302	475	35	98	148	39	56	11	21	-	21	393	-	35~39
275	442	26	110	189	56	51	18	28	2	34	852	-	40~44
206	233	30	86	181	77	43	11	20	2	28	1 528	-	45~49
68	50	26	35	59	58	20	2	5	3	11	1 912	-	50~54
36	34	12	20	55	49	4	-	-	1	1	2 541	-	55~59
27	29	16	27	77	60	8	2	2	3	2	10 613	-	60 and over
2 558	5 516	547	651	1 428	170	352	135	379	80	312	4 895	-	Male
-	-	-	-	2	2	-	-	-	-	-	1 120	-	6~ 9
-	-	-	-	21	9	12	-	-	-	-	27	-	10~14
234	590	6	-	211	10	49	29	112	6	5	36	-	15~19
828	2 118	280	98	491	18	65	43	128	59	178	31	-	20~24
415	972	97	95	111	4	41	9	40	2	15	31	-	25~29
309	643	35	102	110	8	41	16	25	2	18	45	-	30~34
236	439	28	91	100	9	41	9	20	-	21	100	-	35~39
245	423	25	99	136	17	40	16	28	2	33	153	-	40~44
178	228	26	83	115	19	36	10	20	2	28	247	-	45~49
58	46	24	35	57	20	17	2	4	3	11	304	-	50~54
32	32	11	18	21	16	3	-	-	1	1	493	-	55~59
23	25	15	26	53	38	7	1	2	3	2	2 308	-	60 and over
1 086	1 772	94	89	477	260	123	32	54	3	5	15 630	-	Female
-	-	-	-	4	4	-	-	-	-	-	1 060	-	6~ 9
-	-	-	-	12	5	7	-	-	-	-	30	-	10~14
187	443	-	-	70	6	28	13	23	-	-	46	-	15~19
418	868	43	17	59	6	25	6	17	3	2	35	-	20~24
206	309	25	31	34	8	14	4	8	-	-	75	-	25~29
133	82	10	17	31	11	11	3	4	-	2	150	-	30~34
66	36	7	7	48	30	15	2	1	-	-	293	-	35~39
30	19	1	11	53	39	11	2	-	-	1	699	-	40~44
28	5	4	3	66	58	7	1	-	-	-	1 281	-	45~49
10	4	2	-	42	38	3	-	1	-	-	1 608	-	50~54
4	2	1	2	34	33	1	-	-	-	-	2 048	-	55~59
4	4	1	1	24	22	1	1	-	-	-	8 305	-	60 and over

제 4 표 연 령 및 교 육

Table 4. Population 6 Years of Age and Over by Age,

연 령	계 Total	재 학 School attendance							출 업		
		국 Primary school	민 중 Middle school	인 문 고 General high school	실 업 고 Vocational high school	포 대 전 문 Junior college	대 학 이 상 College or higher	국 Primary school	민 중 Middle school	학	
남 제 주 군	150 328	53 147	29 661	13 598	5 410	3 616	194	668	71 164	30 435	18 826
6~9.....	19 280	16 169	16 169	-	-	-	-	-	-	-	-
10~14.....	24 308	23 789	13 476	10 231	52	30	-	-	420	366	54
15~19.....	19 403	12 556	16	3 367	5 316	3 561	64	232	6 301	1 617	2 396
20~24.....	15 562	599	-	-	42	25	127	405	13 941	2 680	4 171
25~29.....	11 346	32	-	-	-	-	3	29	10 776	3 243	3 252
30~34.....	10 561	2	-	-	-	-	-	2	9 919	4 202	2 822
35~39.....	10 223	-	-	-	-	-	-	-	9 253	4 756	2 489
40~44.....	9 690	-	-	-	-	-	-	-	8 158	4 643	1 812
45~49.....	8 342	-	-	-	-	-	-	-	6 086	4 119	981
50~54.....	5 443	-	-	-	-	-	-	-	2 956	2 213	423
55~59.....	4 450	-	-	-	-	-	-	-	1 643	1 262	204
60이상.....	11 720	-	-	-	-	-	-	-	1 711	1 334	222
남 자...	72 965	27 528	14 916	6 951	3 132	1 858	133	538	37 241	11 184	10 369
6~9.....	9 784	8 192	8 192	-	-	-	-	-	-	-	-
10~14.....	12 233	12 020	6 717	5 261	26	16	-	-	158	128	30
15~19.....	10 008	6 811	7	1 690	3 077	1 826	41	170	2 827	573	982
20~24.....	8 295	471	-	-	29	16	89	337	7 003	830	1 819
25~29.....	5 833	32	-	-	-	-	3	29	5 503	910	1 576
30~34.....	5 456	2	-	-	-	-	-	2	5 133	1 290	1 560
35~39.....	5 238	-	-	-	-	-	-	-	4 873	1 549	1 610
40~44.....	4 873	-	-	-	-	-	-	-	4 608	1 551	1 315
45~49.....	3 818	-	-	-	-	-	-	-	3 327	1 651	761
50~54.....	2 194	-	-	-	-	-	-	-	1 736	1 094	348
55~59.....	1 592	-	-	-	-	-	-	-	1 016	691	171
60이상.....	3 641	-	-	-	-	-	-	-	1 257	917	197
여 자...	77 363	25 619	14 745	6 647	2 278	1 758	61	130	33 923	19 251	8 457
6~9.....	9 496	7 977	7 977	-	-	-	-	-	-	-	-
10~14.....	12 075	11 769	6 759	4 970	26	14	-	-	262	238	24
15~19.....	9 395	5 745	9	1 677	2 239	1 735	23	62	3 474	1 044	1 414
20~24.....	7 267	128	-	-	13	9	38	68	6 938	1 850	2 352
25~29.....	5 513	-	-	-	-	-	-	-	5 273	2 333	1 676
30~34.....	5 105	-	-	-	-	-	-	-	4 786	2 912	1 262
35~39.....	4 985	-	-	-	-	-	-	-	4 380	3 207	879
40~44.....	4 817	-	-	-	-	-	-	-	3 750	3 092	497
45~49.....	4 524	-	-	-	-	-	-	-	2 759	2 468	220
50~54.....	3 249	-	-	-	-	-	-	-	1 220	1 119	75
55~59.....	2 858	-	-	-	-	-	-	-	627	571	33
60이상.....	8 079	-	-	-	-	-	-	-	454	417	25

정도별 인구 (6세이상) (계속)

School Attendance and Educational Attainment (continued)

Graduated				중 비 Not Completed								부 귀 학 Never attending	비 상 Unknown	Age
인 문 고 General high school	실 업 고 Vocational high school	초 대 진 분 Junior college	대 학 이 상 College or higher	국 민 Primary school	중 학 Middle school	인 문 고 General high school	실 업 고 Vocational high school	초 대 진 분 Junior college	대 학 이 상 College or higher					
11 748	7 412	910	1 833	3 355	628	1 020	598	419	132	558	22 662	-	Namjeju Gun	
-	-	-	-	4	4	-	-	-	-	-	3 107	-	6~ 9	
-	-	-	-	47	23	22	1	1	-	-	52	-	10~14	
1 286	999	3	-	474	31	203	114	106	5	15	72	-	15~19	
3 836	2 619	427	208	921	29	200	185	136	92	279	101	-	20~24	
2 216	1 500	204	361	347	40	109	92	63	9	34	191	-	25~29	
1 597	904	77	317	325	39	113	70	44	4	55	315	-	30~34	
1 140	514	68	286	346	74	145	56	21	1	49	624	-	35~39	
893	475	42	293	364	103	115	53	30	8	55	1 168	-	40~44	
469	257	37	223	253	98	66	19	17	6	51	1 999	-	45~49	
167	70	22	61	112	67	22	6	-	3	14	2 375	-	50~54	
83	37	15	42	69	44	15	2	-	2	6	2 738	-	55~59	
61	37	15	42	89	76	10	-	1	2	-	9 920	-	60 and over	
7 581	5 794	718	1 595	2 421	245	709	462	358	124	523	5 775	-	Male	
-	-	-	-	1	1	-	-	-	-	-	1 591	-	6~ 9	
-	-	-	-	28	14	13	1	-	-	-	27	-	10~14	
724	547	1	-	336	24	120	88	85	5	14	34	-	15~19	
2 042	1 843	323	146	777	17	142	138	117	89	274	44	-	20~24	
1 317	1 255	154	289	233	22	69	59	51	5	27	65	-	25~29	
1 137	817	58	271	242	17	81	57	61	6	42	79	-	30~34	
916	482	58	258	232	26	96	46	19	1	44	133	-	35~39	
772	460	38	272	265	33	94	49	29	7	53	200	-	40~44	
409	252	34	220	172	31	52	18	15	6	50	319	-	45~49	
145	67	22	60	53	15	18	4	-	3	13	405	-	50~54	
66	36	13	39	39	14	15	2	-	2	6	537	-	55~59	
53	35	15	40	43	31	9	-	1	2	-	2 341	-	60 and over	
4 167	1 618	192	238	934	383	311	136	61	8	35	16 887	-	Female	
-	-	-	-	3	3	-	-	-	-	-	1 516	-	6~ 9	
-	-	-	-	19	9	9	-	1	-	-	25	-	10~14	
562	452	2	-	138	7	83	26	21	-	1	38	-	15~19	
1 794	776	104	62	144	12	58	47	19	3	5	57	-	20~24	
899	245	48	72	114	18	40	33	12	4	7	126	-	25~29	
460	87	19	46	83	22	32	13	3	-	13	236	-	30~34	
224	32	10	28	114	48	49	10	2	-	5	491	-	35~39	
121	15	4	21	99	70	21	4	1	1	2	968	-	40~44	
60	5	3	3	85	67	14	1	2	-	1	1 680	-	45~49	
22	3	-	1	59	52	4	2	-	-	1	1 970	-	50~54	
17	1	2	3	30	30	-	-	-	-	-	2 201	-	55~59	
8	2	-	2	46	45	1	-	-	-	-	7 579	-	60 and over	

여 백

가구에 관한 통계표

Tables on household

제 1 표 점유형태 및 거처의 종류별 가구 (일반가구)

Table 1. Ordinary Households by Type of Occupation and Living Quarters

점유형태 Type of occupation	계 Total	거처의 종류 Type of living quarters								
		주택 Housing units				Living quarters other than housing units				
		단독주택 Detached dwelling	아파트 Apartment	연립주택 Town house	비서부용전용 내의주택 Dwelling units in the building not intended for human habitation	주내 이외의 거처	숙박업소 Hotel	거주사 및 독주사·회식선 Dormitories and institutions	기 타 Others	
제주도 Jeju Do	105 166	104 373	99 889	674	205	3 609	793	202	84	507
자 가 Owned	67 039	66 793	65 641	283	41	828	246	43	3	200
전 세 Tenement	16 230	16 083	14 612	273	100	1 098	147	66	2	79
월 세 Monthly rent	18 450	18 282	16 854	38	21	1 369	168	84	5	79
기 타 Others	3 447	3 215	2 778	80	43	314	232	9	74	149
시 부 Total for Sis	38 942	38 471	35 582	640	141	2 108	471	161	57	253
자 가 Owned	16 677	16 595	15 956	281	25	433	82	30	-	52
전 세 Tenement	8 636	8 520	7 532	272	81	635	116	55	1	60
월 세 Monthly rent	12 435	12 313	11 373	37	5	898	122	71	4	47
기 타 Others	1 194	1 043	821	50	30	142	151	5	52	94
읍 부 Total for Eubs	25 086	24 843	23 719	-	54	1 070	243	28	16	199
자 가 Owned	15 663	15 535	15 294	-	15	276	128	8	2	118
전 세 Tenement	4 429	4 406	4 019	-	17	370	23	8	-	15
월 세 Monthly rent	4 024	3 984	3 576	-	15	393	40	9	1	30
기 타 Others	970	918	830	-	7	81	52	3	13	36
면 부 Total for Myeons	41 138	41 059	40 584	34	10	431	79	13	11	55
자 가 Owned	34 699	34 663	34 491	2	1	169	36	5	1	30
전 세 Tenement	3 165	3 157	3 061	1	2	93	8	3	1	4
월 세 Monthly rent	1 991	1 985	1 905	1	1	78	6	4	-	2
기 타 Others	1 283	1 254	1 127	30	6	91	29	1	9	19
제주시 Jeju Si	38 942	38 471	35 582	640	141	2 108	471	161	57	253
자 가 Owned	16 677	16 595	15 956	281	25	433	82	30	-	52
전 세 Tenement	8 636	8 520	7 532	272	81	635	116	55	1	60
월 세 Monthly rent	12 435	12 313	11 373	37	5	898	122	71	4	47
기 타 Others	1 194	1 043	821	50	30	142	151	5	52	94
북제주군 Bugjeju Gun	28 310	28 281	27 960	-	13	308	29	10	6	13
자 가 Owned	23 589	23 577	23 474	-	-	103	12	4	-	8
전 세 Tenement	2 748	2 742	2 675	-	6	61	6	3	1	2
월 세 Monthly rent	1 281	1 277	1 217	-	-	60	4	3	-	1
기 타 Others	692	685	594	-	7	84	7	-	5	2
남제주군 Namjeju Gun	37 914	37 621	36 343	34	51	1 193	293	31	21	241
자 가 Owned	26 773	26 621	26 311	2	16	292	152	9	3	140
전 세 Tenement	4 846	4 821	4 405	1	13	402	25	8	-	17
월 세 Monthly rent	4 734	4 692	4 264	1	16	411	42	10	1	31
기 타 Others	1 561	1 487	1 363	30	6	88	74	4	17	53

제 2 표 거처의 종류, 가구원수 및 사용방수별 가구 (일반가구)

Table 2. Ordinary Households by Type of Living Quarters, Number of Household Members and Rooms Used

가 구 원 수 Number of household members	계 Total	사 용 방 수 Number of rooms Used							
		1	2	3	4	5	6	7	8 이 상 And over
제 주 도 Jeju Do	105 166	24 940	33 937	28 755	11 566	4 253	1 158	272	275
1 인 Person	11 745	6 737	3 246	1 341	310	81	17	-	13
2	12 060	4 976	4 214	2 080	579	144	42	11	14
3	13 697	4 570	4 867	3 005	862	295	68	14	16
4	17 270	4 284	6 384	4 465	1 451	502	118	26	40
5	18 651	2 695	6 723	5 903	2 277	774	186	37	55
6	15 510	1 118	4 895	5 735	2 508	935	220	60	39
7 인이상 Persons and over	16 233	559	3 608	6 236	3 579	1 522	507	124	98
주 택 Housing units	104 373	24 502	33 731	28 703	11 550	4 246	1 150	271	220
1 인 Person	11 629	6 640	3 238	1 338	309	81	17	-	6
2	11 941	4 891	4 192	2 077	578	142	41	11	9
3	13 620	4 508	4 845	3 001	859	294	68	14	11
4	17 138	4 215	6 346	4 453	1 450	501	118	25	30
5	18 493	2 623	6 672	5 890	2 274	773	184	37	40
6	15 416	1 081	4 856	5 727	2 505	935	220	60	32
7 인이상 Persons and over	16 156	544	3 582	6 217	3 575	1 520	502	124	92
단 독 주 택 Detached dwelling	99 885	22 789	32 299	27 857	11 244	4 130	1 113	259	194
1 인 Person	11 135	6 288	3 151	1 301	297	79	15	-	4
2	11 466	4 619	4 057	2 028	566	137	40	10	9
3	12 962	4 196	4 654	2 917	828	281	63	14	9
4	16 199	3 878	6 001	4 274	1 398	482	115	23	26
5	17 596	2 355	6 342	5 695	2 215	744	178	36	31
6	14 863	975	4 661	5 560	2 445	920	214	57	31
7 인이상 Persons and over	15 664	478	3 433	6 080	3 495	1 487	488	119	84
아 파 트 Apartment	674	46	265	239	104	20	-	-	-
1 인 Person	85	16	43	20	5	1	-	-	-
2	70	8	38	19	4	1	-	-	-
3	108	12	43	37	12	4	-	-	-
4	194	8	67	77	33	9	-	-	-
5	133	2	54	46	27	4	-	-	-
6	61	-	12	33	15	1	-	-	-
7 인이상 Persons and over	23	-	8	7	8	-	-	-	-
연 립 주 택 Town house	205	36	59	84	11	15	-	-	-
1 인 Person	20	13	1	6	-	-	-	-	-
2	13	6	4	3	-	-	-	-	-
3	37	8	8	13	4	4	-	-	-
4	59	4	28	21	3	3	-	-	-
5	42	2	8	26	2	4	-	-	-
6	25	3	8	12	2	-	-	-	-
7 인이상 Persons and over	9	-	2	3	-	4	-	-	-
비거주용건물내의주택 Dwelling units in the building not intended for human habitation	3 609	1 631	1 108	523	191	81	37	12	26
1 인 Person	389	323	43	11	7	1	2	-	2
2	392	250	93	27	8	4	1	1	-
3	493	292	140	34	15	5	-	-	2
4	686	325	250	79	16	7	3	2	4
5	722	264	268	123	30	21	6	1	9
6	467	103	175	122	43	14	6	3	1
7 인이상 Persons and over	460	66	139	127	72	29	14	5	8
주 택 이외의거처 Living quarters other than housing units	793	438	206	62	16	7	8	1	55
1 인 Person	116	97	8	3	1	-	-	-	7
2	119	85	22	3	1	2	1	-	5
3	97	62	22	4	3	1	-	-	5
4	132	69	38	12	1	1	-	1	10
5	150	73	51	13	3	1	2	-	15
6	94	37	39	8	3	-	-	-	7
7 인이상 Persons and over	77	15	26	19	4	2	5	-	6

제 2 표 거처의 종류, 가구원수 및 사용방수별 가구 (일반가구) (계속)

Table 2. Ordinary Households by Type of Living Quarters, Number of Household Members and Rooms Used (continued)

가 구 원 수 Number of household members	계 Total	사 용 방 수 Number of rooms Used							
		1	2	3	4	5	6	7	8 이 상 And over
시 부 Total for Sis	38 942	12 770	11 526	8 128	4 060	1 618	551	130	159
1 인 Person	4 424	3 181	798	334	75	21	6	-	9
2	4 794	2 846	1 245	496	143	33	21	3	7
3	5 460	2 522	1 714	786	296	101	23	8	10
4	6 721	2 163	2 392	1 327	559	197	47	12	24
5	7 082	1 341	2 561	1 822	873	335	102	18	30
6	5 296	497	1 688	1 682	912	356	107	29	25
7 인이상 Persons and over	5 165	220	1 128	1 681	1 202	575	245	60	54
주 택 Housing units	38 471	12 505	11 421	8 091	4 051	1 615	545	130	113
1 인 Person	4 341	3 109	794	333	74	21	6	-	4
2	4 719	2 789	1 232	495	143	33	21	3	3
3	5 408	2 487	1 704	784	294	101	23	8	7
4	6 644	2 128	2 369	1 320	558	196	47	12	14
5	6 990	1 302	2 537	1 810	871	335	100	18	17
6	5 246	475	1 671	1 677	912	356	107	29	19
7 인이상 Persons and over	5 123	215	1 114	1 672	1 199	573	241	60	49
단 독 주 택 Detached dwelling	35 582	11 510	10 510	7 456	3 823	1 540	522	124	97
1 인 Person	4 014	2 894	729	300	66	19	4	-	2
2	4 428	2 623	1 151	464	133	31	20	3	3
3	4 992	2 305	1 577	715	270	92	19	8	6
4	6 031	1 940	2 151	1 171	518	181	46	11	13
5	6 397	1 146	2 324	1 667	823	312	97	17	11
6	4 892	421	1 549	1 557	867	349	104	27	18
7 인이상 Persons and over	4 828	181	1 029	1 582	1 146	556	232	58	44
아 파 트 Apartment	640	45	234	237	104	20	-	-	-
1 인 Person	81	16	39	20	5	1	-	-	-
2	60	8	28	19	4	1	-	-	-
3	104	12	39	37	12	4	-	-	-
4	186	7	61	76	33	9	-	-	-
5	127	2	48	46	27	4	-	-	-
6	59	-	11	32	15	1	-	-	-
7 인이상 Persons and over	23	-	8	7	8	-	-	-	-
연 립 주 택 Town house	141	19	31	73	7	11	-	-	-
1 인 Person	17	11	-	6	-	-	-	-	-
2	6	3	1	2	-	-	-	-	-
3	25	2	6	11	3	3	-	-	-
4	43	2	16	20	2	3	-	-	-
5	33	1	4	24	1	3	-	-	-
6	12	-	4	7	1	-	-	-	-
7 인이상 Persons and over	5	-	-	3	-	2	-	-	-
비거주용건물내의주택 Dwelling units in the building not intended for human habitation	2 109	931	646	325	117	44	23	6	16
1 인 Person	229	188	26	7	3	1	2	-	2
2	225	155	52	10	6	1	1	-	-
3	287	168	82	21	9	2	4	-	1
4	394	179	141	53	5	3	1	1	1
5	433	153	161	73	20	16	3	1	6
6	283	54	107	81	29	6	3	2	1
7 인이상 Persons and over	267	34	77	80	45	15	9	2	5
주 택이 외의 거처 Living quarters other than housing units	471	265	105	37	9	3	6	-	46
1 인 Person	83	72	4	1	1	-	-	-	5
2	75	57	13	1	-	-	-	-	4
3	52	35	10	2	-	-	-	-	3
4	77	35	23	7	1	1	-	-	10
5	92	39	24	12	2	-	2	-	13
6	50	22	17	5	-	-	-	-	6
7 인이상 Persons and over	42	5	14	9	3	2	4	-	5

제 2 표 거처의 종류, 가구원수 및 사용방수별 가구 (일반가구) (계속)

Table 2. Ordinary Households by Type of Living Quarters, Number of Household Members and Rooms Used (continued)

가 구 원 수 Number of household members	계 Total	사 용 방 수 Number of rooms Used							
		1	2	3	4	5	6	7	8 이 상 And over
읍 부 Total for Eubs	25 086	5 962	8 363	6 457	2 801	1 102	267	67	67
1 인 Person	2 560	1 363	780	305	88	22	-	-	2
2	2 613	1 015	925	474	140	45	7	2	5
3	3 300	1 126	1 196	691	188	78	15	2	4
4	4 332	1 196	1 668	999	298	124	33	6	8
5	4 593	789	1 711	1 334	529	177	34	9	10
6	3 707	311	1 190	1 266	635	237	44	17	7
7 인이상 Persons and over	3 981	162	893	1 388	923	419	134	31	31
주 택 Housing units	24 843	5 823	8 282	6 448	2 797	1 101	265	66	61
1 인 Person	2 544	1 350	778	305	88	22	-	-	1
2	2 583	993	920	473	140	45	6	2	4
3	3 265	1 099	1 189	691	188	78	15	2	3
4	4 291	1 168	1 657	998	298	124	33	5	8
5	4 536	759	1 688	1 333	529	176	34	9	8
6	3 669	299	1 168	1 265	632	237	44	17	7
7 인이상 Persons and over	3 955	155	882	1 383	922	419	133	31	30
단 독 주 택 Detached dwelling	23 719	5 275	7 930	6 311	2 745	1 080	259	63	56
1 인 Person	2 433	1 253	768	304	85	22	-	-	1
2	2 469	918	894	463	139	43	6	2	4
3	3 106	1 001	1 147	681	183	75	15	2	2
4	4 064	1 050	1 573	981	294	121	33	5	7
5	4 314	668	1 604	1 298	521	174	33	9	7
6	3 527	259	1 114	1 235	619	236	41	16	7
7 인이상 Persons and over	3 806	126	830	1 349	904	409	131	29	28
아 파 트 Apartment	-	-	-	-	-	-	-	-	-
1 인 Person	-	-	-	-	-	-	-	-	-
2	-	-	-	-	-	-	-	-	-
3	-	-	-	-	-	-	-	-	-
4	-	-	-	-	-	-	-	-	-
5	-	-	-	-	-	-	-	-	-
6	-	-	-	-	-	-	-	-	-
7 인이상 Persons and over	-	-	-	-	-	-	-	-	-
연 립 주 택 Town house	54	12	23	11	4	4	-	-	-
1 인 Person	3	2	1	-	-	-	-	-	-
2	6	2	3	1	-	-	-	-	-
3	11	5	2	2	1	1	-	-	-
4	12	1	9	1	1	-	-	-	-
5	8	1	3	2	1	1	-	-	-
6	11	1	4	5	1	-	-	-	-
7 인이상 Persons and over	3	-	1	-	-	2	-	-	-
비거주용건물내의주택 Dwelling units in the building not intended for human habitation	1 070	536	329	126	48	17	6	3	5
1 인 Person	108	95	9	1	3	-	-	-	-
2	108	73	23	9	1	2	-	-	-
3	148	93	40	8	4	2	-	-	1
4	215	117	75	16	3	3	-	-	1
5	214	90	81	33	7	1	1	-	1
6	131	39	50	25	12	1	3	1	-
7 인이상 Persons and over	146	29	51	34	18	8	2	2	2
주 택 이외의 거처 Living quarters other than housing units	243	139	81	9	4	1	2	1	6
1 인 Person	16	13	2	-	-	-	-	-	1
2	30	22	5	1	-	-	1	-	1
3	35	27	7	-	-	-	-	-	1
4	41	28	11	1	-	-	-	1	-
5	57	30	23	1	-	1	-	-	2
6	38	12	22	1	3	-	-	-	-
7 인이상 Persons and over	26	7	11	5	1	-	1	-	1

제 2 표 거처의 종류, 가구원수 및 사용방수별 가구 (일반가구) (계속)

Table 2. Ordinary Households by Type of Living Quarters, Number of Household Members and Rooms Used (continued)

가 구 원 수 Number of household members	계 Total	사 용 방 수 Number of rooms Used							
		1	2	3	4	5	6	7	8 이 상 And over
면 부 Total for Myeons	41 138	6 208	14 048	14 180	4 705	1 533	340	75	49
1 인 Person	4 761	2 193	1 668	702	147	38	11	-	2
2	4 653	1 115	2 044	1 110	296	66	14	6	2
3	4 937	922	1 957	1 528	378	116	30	4	2
4	6 217	925	2 324	2 139	594	181	38	8	8
5	6 976	566	2 451	2 747	875	262	50	10	15
6	6 507	310	2 017	2 787	961	342	69	14	7
7 인이상 Persons and over	7 087	177	1 587	3 167	1 454	528	128	33	13
주 택 Housing units	41 059	6 174	14 028	14 164	4 702	1 530	340	75	46
1 인 Person	4 744	2 181	1 666	700	147	38	11	-	1
2	4 639	1 109	2 040	1 109	295	64	14	6	2
3	4 927	922	1 952	1 526	377	115	30	4	1
4	6 203	919	2 320	2 135	594	181	38	8	8
5	6 967	562	2 447	2 747	874	262	50	10	15
6	6 501	307	2 017	2 785	961	342	69	14	6
7 인이상 Persons and over	7 078	174	1 586	3 162	1 454	528	128	33	13
단 독 주 택 Detached dwelling	40 584	6 004	13 859	14 090	4 676	1 510	332	72	41
1 인 Person	4 688	2 141	1 654	697	146	38	11	-	1
2	4 569	1 078	2 012	1 101	294	63	14	5	2
3	4 864	890	1 930	1 521	375	114	29	4	1
4	6 104	883	2 277	2 124	586	180	36	7	6
5	6 885	541	2 414	2 730	871	258	48	10	13
6	6 444	295	1 998	2 768	959	335	69	14	6
7 인이상 Persons and over	7 030	171	1 574	3 149	1 445	522	125	32	12
아 파 트 Apartment	34	1	31	2	-	-	-	-	-
1 인 Person	4	-	4	-	-	-	-	-	-
2	10	-	10	-	-	-	-	-	-
3	4	-	4	-	-	-	-	-	-
4	8	1	6	1	-	-	-	-	-
5	6	-	6	-	-	-	-	-	-
6	2	-	1	1	-	-	-	-	-
7 인이상 Persons and over	-	-	-	-	-	-	-	-	-
연 립 주 택 Town house	10	5	5	-	-	-	-	-	-
1 인 Person	-	-	-	-	-	-	-	-	-
2	1	1	-	-	-	-	-	-	-
3	1	1	-	-	-	-	-	-	-
4	4	1	3	-	-	-	-	-	-
5	1	-	1	-	-	-	-	-	-
6	2	2	-	-	-	-	-	-	-
7 인이상 Persons and over	1	-	1	-	-	-	-	-	-
비거주용건물내의주택 Dwelling units in the building not intended for human habitation	431	164	133	72	26	20	8	3	5
1 인 Person	52	40	8	3	1	-	-	-	-
2	59	30	18	8	1	1	-	1	-
3	58	31	18	5	2	1	1	-	-
4	87	29	34	10	8	1	2	1	2
5	75	21	26	17	3	4	2	-	2
6	53	13	18	16	2	7	-	-	-
7 인이상 Persons and over	47	3	11	13	9	6	3	1	1
주 택 이외의 거처 Living quarters other than housing units	79	34	20	16	3	3	-	-	3
1 인 Person	17	12	2	2	-	-	-	-	1
2	14	6	4	1	1	2	-	-	-
3	10	-	5	2	1	1	-	-	1
4	14	5	4	4	-	-	-	-	-
5	9	4	4	-	1	-	-	-	-
6	6	3	-	2	-	-	-	-	1
7 인이상 Persons and over	9	3	1	5	-	-	-	-	-

제 2 표 거처의 종류, 가구원수 및 사용방수별 가구 (일반가구) (계속)

Table 2. Ordinary Households by Type of Living Quarters, Number of Household Members and Rooms Used (continued)

가 구 원 수 Number of household members	계 Total	사 용 방 수 Number of rooms Used							
		1	2	3	4	5	6	7	8 이 상 And over
제 주 시 Jeju Si	38 942	12 770	11 526	8 128	4 060	1 618	551	130	199
1 인 Person	4 424	3 181	798	334	75	21	6	-	9
2	4 794	2 846	1 245	496	143	33	21	3	7
3	5 460	2 522	1 714	786	296	101	23	8	10
4	6 721	2 163	2 392	1 327	559	197	47	12	24
5	7 082	1 361	2 561	1 822	873	335	102	18	30
6	5 296	497	1 688	1 682	912	356	107	29	25
7 인이상 Persons and over	5 165	220	1 128	1 661	1 202	575	245	60	54
주 택 Housing units	38 471	12 505	11 421	8 091	4 051	1 615	545	130	113
1 인 Person	4 341	3 109	794	333	74	21	6	-	4
2	4 719	2 789	1 232	495	143	33	21	3	3
3	5 408	2 487	1 704	784	294	101	23	8	7
4	6 644	2 128	2 369	1 320	558	196	47	12	14
5	6 990	1 302	2 537	1 810	871	335	100	18	17
6	5 246	475	1 671	1 677	912	356	107	29	19
7 인이상 Persons and over	5 123	215	1 114	1 672	1 199	573	241	60	49
단 독 주 택 Detached dwelling	35 582	11 510	10 510	7 456	3 823	1 540	522	124	97
1 인 Person	4 014	2 894	729	300	66	19	4	-	2
2	4 428	2 623	1 151	464	133	31	20	3	3
3	4 982	2 305	1 577	715	270	92	19	8	6
4	6 031	1 940	2 151	1 171	518	181	46	11	13
5	6 397	1 155	2 324	1 667	823	312	97	17	11
6	4 892	421	1 549	1 557	867	349	104	27	18
7 인이상 Persons and over	4 828	181	1 029	1 582	1 146	656	232	58	44
아 파 트 Apartment	640	45	234	237	104	20	-	-	-
1 인 Person	81	16	39	20	5	1	-	-	-
2	60	8	28	19	4	1	-	-	-
3	104	12	39	37	12	4	-	-	-
4	186	7	61	76	33	9	-	-	-
5	127	2	48	46	27	4	-	-	-
6	59	-	11	32	15	1	-	-	-
7 인이상 Persons and over	23	-	8	7	8	-	-	-	-
연 립 주 택 Town house	141	19	31	73	7	11	-	-	-
1 인 Person	17	11	-	6	-	-	-	-	-
2	6	3	1	2	-	-	-	-	-
3	25	2	6	11	3	3	-	-	-
4	43	2	16	20	2	3	-	-	-
5	33	1	4	24	1	3	-	-	-
6	12	-	4	7	1	-	-	-	-
7 인이상 Persons and over	5	-	-	3	-	2	-	-	-
비거주용건물내의주택 Dwelling units in the building not intended for human habitation	2 108	931	646	325	117	44	23	6	16
1 인 Person	229	188	26	7	3	1	2	-	2
2	225	155	52	10	6	1	1	-	-
3	287	168	82	21	9	2	4	-	1
4	384	179	141	53	5	3	1	1	1
5	433	153	161	73	20	16	3	1	6
6	283	54	107	81	29	6	3	2	1
7 인이상 Persons and over	267	34	77	80	45	15	9	2	5
주 택 이 외 외 거 처 Living quarters other than housing units	471	265	105	37	9	3	6	-	46
1 인 Person	83	72	4	1	1	-	-	-	5
2	75	57	13	1	-	-	-	-	4
3	52	35	10	2	2	-	-	-	3
4	77	35	23	7	1	1	-	-	10
5	92	39	24	12	2	-	2	-	13
6	50	22	17	5	-	-	-	-	6
7 인이상 Persons and over	42	5	14	9	3	2	4	-	5

제 2 표 거처의 종류, 가구원수 및 사용방수별 가구 (일반가구) (계속)

Table 2. Ordinary Households by Type of Living Quarters, Number of Household Members and Rooms Used (continued)

가 구 원 수 Number of household members	계 Total	사 용 방 수 Number of rooms Used							
		1	2	3	4	5	6	7	8 이 상 And over
북 제 주 군 Bugjeju Gun	28 310	4 210	9 119	9 461	3 662	1 389	342	75	52
1 인 Person	3 876	1 733	1 344	596	154	40	5	-	4
2	3 387	731	1 413	876	276	72	10	5	4
3	3 444	546	1 306	1 114	319	124	29	5	1
4	4 187	532	1 441	1 483	487	178	50	9	7
5	4 537	359	1 424	1 792	663	233	48	9	9
6	4 185	184	1 165	1 724	726	298	68	16	4
7 인이상 Persons and over	4 694	125	1 026	1 876	1 037	444	132	31	23
주 택 Housing units	28 281	4 195	9 117	9 454	3 662	1 387	342	75	49
1 인 Person	3 868	1 727	1 344	596	154	40	5	-	2
2	3 383	729	1 413	875	276	71	10	5	4
3	3 441	546	1 305	1 114	319	123	29	5	-
4	4 183	531	1 440	1 481	487	178	50	9	7
5	4 535	357	1 424	1 792	663	233	48	9	9
6	4 183	183	1 165	1 723	726	298	68	16	4
7 인이상 Persons and over	4 688	122	1 026	1 873	1 037	444	132	31	23
단 독 주 택 Detached dwelling	27 960	4 073	9 025	9 395	3 642	1 371	335	73	46
1 인 Person	3 805	1 672	1 339	593	154	40	5	-	2
2	3 345	711	1 401	869	275	70	10	5	4
3	3 404	527	1 294	1 110	319	121	28	5	-
4	4 119	515	1 410	1 473	481	177	49	8	6
5	4 490	348	1 409	1 780	659	230	47	9	8
6	4 146	180	1 151	1 708	725	295	67	16	4
7 인이상 Persons and over	4 651	120	1 021	1 862	1 029	438	129	30	22
아 파 트 Apartment	-	-	-	-	-	-	-	-	-
1 인 Person	-	-	-	-	-	-	-	-	-
2	-	-	-	-	-	-	-	-	-
3	-	-	-	-	-	-	-	-	-
4	-	-	-	-	-	-	-	-	-
5	-	-	-	-	-	-	-	-	-
6	-	-	-	-	-	-	-	-	-
7 인이상 Persons and over	-	-	-	-	-	-	-	-	-
연 립 주 택 Town house	13	1	9	2	1	-	-	-	-
1 인 Person	-	-	-	-	-	-	-	-	-
2	-	-	-	-	-	-	-	-	-
3	-	-	-	-	-	-	-	-	-
4	6	-	6	-	-	-	-	-	-
5	2	1	-	-	1	-	-	-	-
6	5	-	3	2	-	-	-	-	-
7 인이상 Persons and over	-	-	-	-	-	-	-	-	-
비거주용건물내의주택 Dwelling units in the building not intended for human habitation	308	121	83	57	19	16	7	2	3
1 인 Person	63	55	5	3	-	-	-	-	-
2	38	18	12	6	1	1	-	-	-
3	37	19	11	4	-	2	1	-	-
4	58	15	24	8	6	1	1	1	1
5	43	8	15	12	3	3	1	-	1
6	32	3	11	13	1	3	1	-	-
7 인이상 Persons and over	37	2	5	11	8	6	3	1	1
주 택 이 외 의 거 처 Living quarters other than housing units	29	15	2	7	-	2	-	-	3
1 인 Person	8	6	-	-	-	-	-	-	2
2	4	2	-	1	-	1	-	-	-
3	3	-	1	-	-	1	-	-	1
4	4	1	1	2	-	-	-	-	-
5	2	2	-	-	-	-	-	-	-
6	2	1	-	1	-	-	-	-	-
7 인이상 Persons and over	6	3	-	3	-	-	-	-	-

제 2 표 거처의 종류, 가구원수 및 사용방수별 가구 (일반가구) (계속)

Table 2. Ordinary Households by Type of Living Quarters, Number of Household Members and Rooms Used (continued)

가 구 원 수 Number of household members	계 Total	사 용 방 수 Number of rooms Used							
		1	2	3	4	5	6	7	8 이 상 And over
남 제 주 군 Namjeju Gun.....	37 914	7 960	13 292	11 176	3 844	1 246	265	67	64
1 인 Person	3 445	1 823	1 104	411	81	20	6	-	-
2	3 879	1 399	1 556	708	160	39	11	3	3
3	4 793	1 502	1 847	1 105	247	70	16	1	5
4	6 362	1 589	2 551	1 655	405	127	21	5	9
5	7 032	994	2 738	2 289	741	206	36	10	16
6	6 029	437	2 042	2 329	870	281	45	15	10
7 인이상 Persons and over	6 374	214	1 454	2 679	1 340	503	130	33	21
주 택 Housing units	37 621	7 802	13 193	11 158	3 837	1 244	263	66	58
1 인 Person	3 420	1 804	1 100	409	81	20	6	-	-
2	3 839	1 373	1 547	707	159	38	10	3	2
3	4 751	1 475	1 836	1 103	246	70	16	1	4
4	6 311	1 556	2 537	1 652	405	127	21	4	9
5	6 968	964	2 711	2 288	740	205	36	10	14
6	5 987	423	2 020	2 327	867	281	45	15	9
7 인이상 Persons and over	6 345	207	1 442	2 672	1 339	503	129	33	20
단 독 주 택 Detached dwelling	36 343	7 206	12 764	11 006	3 779	1 219	256	62	51
1 인 Person	3 316	1 722	1 083	408	77	20	6	-	-
2	3 693	1 285	1 505	695	158	36	10	2	2
3	4 566	1 364	1 783	1 092	239	68	16	1	3
4	6 049	1 423	2 440	1 632	399	124	20	4	7
5	6 709	861	2 609	2 248	733	202	34	10	12
6	5 825	374	1 961	2 295	853	276	43	14	9
7 인이상 Persons and over	6 185	177	1 383	2 636	1 320	493	127	31	18
아 파 트 Apartment	34	1	31	2	-	-	-	-	-
1 인 Person	4	-	4	-	-	-	-	-	-
2	10	-	10	-	-	-	-	-	-
3	4	-	4	-	-	-	-	-	-
4	8	1	6	1	-	-	-	-	-
5	6	-	6	-	-	-	-	-	-
6	2	-	1	1	-	-	-	-	-
7 인이상 Persons and over	-	-	-	-	-	-	-	-	-
연 립 주 택 Town house	51	16	19	9	3	4	-	-	-
1 인 Person	3	2	1	-	-	-	-	-	-
2	7	3	3	1	-	-	-	-	-
3	12	6	2	2	1	1	-	-	-
4	10	2	6	1	1	-	-	-	-
5	7	-	4	2	-	1	-	-	-
6	8	3	1	3	1	-	-	-	-
7 인이상 Persons and over	4	-	2	-	-	2	-	-	-
비거주용건물내의주택 Dwelling units in the building not intended for human habitation	1 193	579	379	141	55	21	7	4	7
1 인 Person	97	80	12	1	4	-	-	-	-
2	129	85	29	11	1	2	-	1	-
3	169	105	47	9	6	1	-	-	1
4	244	130	85	18	5	3	1	-	2
5	246	103	92	38	7	2	2	-	2
6	152	46	57	28	13	5	2	1	-
7 인이상 Persons and over	156	30	57	36	19	8	2	2	2
주 택 이외의거처 Living quarters other than housing units	293	158	99	18	7	2	2	1	6
1 인 Person	25	19	4	2	-	-	-	-	-
2	40	26	9	1	1	1	1	-	1
3	42	27	11	2	1	-	-	-	1
4	51	33	14	3	-	-	-	1	-
5	64	32	27	1	1	1	-	-	2
6	42	14	22	2	3	-	-	-	1
7 인이상 Persons and over	29	7	12	7	1	-	1	-	1

제 3 표 거처의 종류, 사용
Table 3. Ordinary Households and Household Members

거 처 의 종 류	계 Total		사 용 식 수				
	가 구 Households	가 구 원 Household members	상 수 도 Piped water		간 이 수 도 Small water supply system		자 가 수 도 Households
			가 구 Households	가 구 원 Household members	가 구 Households	가 구 원 Household members	
제 주 도	105 166	454 300	96 950	419 463	2 246	8 976	2 193
주	104 373	451 187	96 296	416 897	2 196	8 787	2 175
단 독 주 택	99 885	432 817	91 950	398 814	2 168	8 669	2 114
아 연 과 립 주 택	674	2 524	664	2 494	3	11	7
비거주용건물내의주택	205	819	206	815	14	4	-
비거주용건물내의주택	3 609	15 327	3 478	14 774	24	103	54
주택 이외의거처	793	3 113	654	2 566	50	189	18
시 부	38 942	163 710	37 094	155 949	873	3 596	530
주	38 471	161 932	36 703	154 471	840	3 468	521
단 독 주 택	35 582	149 988	33 865	142 770	823	3 391	494
아 연 과 립 주 택	640	2 414	635	2 394	3	11	2
비거주용건물내의주택	141	549	141	549	-	-	-
비거주용건물내의주택	2 108	8 981	2 062	8 758	14	66	25
주택 이외의거처	471	1 778	391	1 478	33	128	9
읍 부	25 086	110 014	22 899	100 901	578	2 213	666
주	24 843	108 957	22 695	100 017	565	2 158	658
단 독 주 택	23 719	104 132	21 624	95 411	559	2 134	632
아 연 과 립 주 택	54	225	53	221	1	4	-
비거주용건물내의주택	1 070	4 600	1 018	4 385	5	20	26
주택 이외의거처	243	1 057	204	884	13	55	8
면 부	41 138	180 576	36 957	162 613	795	3 167	997
주	41 059	180 298	36 898	162 409	791	3 161	996
단 독 주 택	40 584	178 397	36 461	160 633	786	3 144	988
아 연 과 립 주 택	34	110	29	100	-	-	5
비거주용건물내의주택	10	45	10	45	-	-	-
비거주용건물내의주택	431	1 746	398	1 631	5	17	3
주택 이외의거처	79	278	59	204	4	6	1
제 주 시	38 942	163 710	37 094	155 949	873	3 596	530
주	38 471	161 932	36 703	154 471	840	3 468	521
단 독 주 택	35 582	149 988	33 865	142 770	823	3 391	494
아 연 과 립 주 택	640	2 414	635	2 394	3	11	2
비거주용건물내의주택	141	549	141	549	-	-	-
비거주용건물내의주택	2 108	8 981	2 062	8 758	14	66	25
주택 이외의거처	471	1 778	391	1 478	33	128	9
북 제 주 군	28 310	120 463	25 599	109 036	573	1 895	592
주	28 281	120 358	25 521	108 974	570	1 890	592
단 독 주 택	27 960	119 122	25 219	107 801	569	1 886	591
아 연 과 립 주 택	13	64	13	64	-	-	-
비거주용건물내의주택	308	1 172	289	1 109	1	4	1
주택 이외의거처	29	105	18	62	3	5	-
남 제 주 군	37 914	170 127	34 317	154 478	800	3 485	1 071
주	37 621	168 897	34 072	153 452	786	3 429	1 062
단 독 주 택	36 343	163 407	32 866	148 243	776	3 392	1 029
아 연 과 립 주 택	34	110	29	100	-	-	5
비거주용건물내의주택	51	206	50	202	1	4	-
비거주용건물내의주택	1 193	5 174	1 127	4 907	9	33	28
주택 이외의거처	293	1 230	245	1 026	14	56	9

주: 특별조사구 인구 제외

Note: Excludes those in special enumeration districts

식수별 가구 및 가구원 (일반가구)

by Type of Living Quarters and Source of Drinking Water

Domestic water system	Source of drinking water						Type of living quarters
	수동펌프 Hand pump		우물 Well		기타 Others		
	가 구 Household members	가 구 Household members	가 구 Household members	가 구 Household members	가 구 Household members	가 구 Household members	
10 285	52	196	1 917	8 501	1 808	6 879	Jeju Do
10 210	52	196	1 900	8 426	1 754	6 671	Housing units
9 948	50	182	1 885	8 360	1 718	6 544	Detached dwelling
19	-	-	-	-	-	-	Apartment
-	-	-	-	-	-	-	Town house
243	2	14	15	66	36	127	Dwelling units in the building not intended for human habitation
75	-	-	17	75	54	208	Living quarters other than housing units
2 413	7	26	214	863	224	863	Total for Sis
2 370	7	26	208	839	192	758	Housing units
2 248	6	17	207	834	187	728	Detached dwelling
9	-	-	-	-	-	-	Apartment
-	-	-	-	-	-	-	Town house
113	1	9	1	5	5	30	Dwelling units in the building not intended for human habitation
43	-	-	6	24	32	105	Living quarters other than housing units
3 119	15	61	343	1 443	585	2 277	Total for Eubs
3 091	15	61	340	1 423	570	2 207	Housing units
2 969	14	56	338	1 414	552	2 148	Detached dwelling
-	-	-	-	-	-	-	Apartment
-	-	-	-	-	-	-	Town house
122	1	5	2	9	18	59	Dwelling units in the building not intended for human habitation
28	-	-	3	20	15	70	Living quarters other than housing units
4 753	30	109	1 360	6 195	999	3 739	Total for Myeons
4 749	30	109	1 352	6 164	992	3 706	Housing units
4 731	30	109	1 340	6 112	979	3 668	Detached dwelling
10	-	-	-	-	-	-	Apartment
-	-	-	-	-	-	-	Town house
8	-	-	12	52	13	38	Dwelling units in the building not intended for human habitation
4	-	-	8	31	7	33	Living quarters other than housing units
2 413	7	26	214	863	224	863	Jeju Si
2 370	7	26	208	839	192	758	Housing units
2 248	6	17	207	834	187	728	Detached dwelling
9	-	-	-	-	-	-	Apartment
-	-	-	-	-	-	-	Town house
113	1	9	1	5	5	30	Dwelling units in the building not intended for human habitation
43	-	-	6	24	32	105	Living quarters other than housing units
2 728	25	82	1 018	4 762	563	1 960	Bugjeju Gun
2 728	25	82	1 013	4 739	560	1 945	Housing units
2 726	25	82	1 004	4 702	552	1 925	Detached dwelling
-	-	-	-	-	-	-	Apartment
-	-	-	-	-	-	-	Town house
2	-	-	9	37	8	20	Dwelling units in the building not intended for human habitation
-	-	-	5	23	3	15	Living quarters other than housing units
5 144	20	88	685	2 876	1 021	4 056	Namjeju Gun
5 112	20	88	679	2 848	1 002	3 968	Housing units
4 974	19	83	674	2 824	979	3 891	Detached dwelling
10	-	-	-	-	-	-	Apartment
-	-	-	-	-	-	-	Town house
128	1	5	5	24	23	77	Dwelling units in the building not intended for human habitation
32	-	-	6	28	19	86	Living quarters other than housing units

제 4 표 거처의 종류 및 취사연료
Table 4. Ordinary Households by Type of Living Quarters,

거 처 의 종 류	취 사 연 료 Fuel used for cooking						
	연 탄 Coal briquet	유 류 Oil	개 스 Gas	전 기 Electricity	임 산 연 료 Fire wood	기 타 Others	
제 주 도	105 166	41 459	10 500	4 253	290	47 103	1 561
주 택	104 373	41 046	10 344	4 196	287	46 953	1 547
단 두 주 택	99 885	38 645	9 440	3 256	253	46 772	1 519
안 과 트	674	114	136	418	-	-	-
연 립 주 택	205	55	41	103	6	6	-
비거주용건물내의주택	3 609	2 232	727	419	28	175	28
주 택 이 외 의 거 처	793	413	156	57	3	150	14
시 부	38 942	23 623	6 501	3 339	157	5 155	167
주 택	38 471	23 355	6 401	3 283	154	5 117	161
단 두 주 택	35 582	21 890	5 854	2 457	133	5 099	149
안 과 트	640	111	105	418	6	-	-
연 립 주 택	141	17	22	102	-	-	-
비거주용건물내의주택	2 108	1 337	420	306	15	18	12
주 택 이 외 의 거 처	471	268	100	56	3	38	6
읍 부	25 086	11 018	2 249	618	62	10 589	550
주 택	24 843	10 896	2 201	617	62	10 523	544
단 두 주 택	23 719	10 222	1 924	516	53	10 465	539
안 과 트	-	-	-	-	-	-	-
연 립 주 택	56	34	19	1	-	-	-
비거주용건물내의주택	1 070	640	258	100	9	58	5
주 택 이 외 의 거 처	243	122	48	1	-	66	6
면 부	41 138	6 818	1 750	296	71	31 359	844
주 택	41 059	6 795	1 742	296	71	31 313	842
단 두 주 택	40 584	6 533	1 662	283	67	31 208	831
안 과 트	34	3	31	-	-	-	-
연 립 주 택	10	4	-	-	-	6	-
비거주용건물내의주택	431	255	49	13	4	99	11
주 택 이 외 의 거 처	79	23	8	-	-	46	2
제 주 시	38 942	23 623	6 501	3 339	157	5 155	167
주 택	38 471	23 355	6 401	3 283	154	5 117	161
단 두 주 택	35 582	21 890	5 854	2 457	133	5 099	149
안 과 트	640	111	105	418	6	-	-
연 립 주 택	141	17	22	102	-	-	-
비거주용건물내의주택	2 108	1 337	420	306	15	18	12
주 택 이 외 의 거 처	471	268	100	56	3	38	6
북 제 주 군	28 310	4 909	1 293	157	54	21 271	626
주 택	28 281	4 896	1 292	157	54	21 256	626
단 두 주 택	27 960	4 718	1 239	146	54	21 184	619
안 과 트	-	-	-	-	-	-	-
연 립 주 택	13	5	8	-	-	-	-
비거주용건물내의주택	308	173	45	11	-	72	7
주 택 이 외 의 거 처	29	13	1	-	-	15	-
남 제 주 군	37 914	12 927	2 706	757	79	20 677	768
주 택	37 621	12 795	2 651	756	79	20 580	760
단 두 주 택	36 343	12 037	2 347	653	66	20 489	751
안 과 트	34	3	31	-	-	-	-
연 립 주 택	51	33	11	1	-	6	-
비거주용건물내의주택	1 193	722	262	102	13	85	9
주 택 이 외 의 거 처	293	132	55	1	-	97	8

난방연료별 가구 (일반가구) (계속)
 Fuel Used for Cooking and Heating (continued)

난 방 연 료 Fuel used for heating							Type of living quarters
연 탄 Coal briquet	유 류 Oil	임 산 연 료 Fire wood	전 기 Electricity	중 앙 난 방 Central heating system	기 타 Others		
105 166	48 700	3 372	48 208	917	447	3 522	Jeju Do
104 373	48 247	3 265	48 062	934	439	3 456	Housing units
99 885	45 270	2 805	47 870	677	-	3 263	Detached dwelling
674	217	26	-	7	420	4	Apartment
205	69	121	6	8	-	1	Town house
3 609	2 691	313	186	212	19	188	Dwelling units in the building not intended for human habitation
793	453	107	146	13	8	66	Living quarters other than housing units
38 942	29 609	1 744	5 728	486	408	967	Total for Sis
38 471	29 299	1 672	5 691	478	400	931	Housing units
35 582	27 407	1 335	5 672	333	-	835	Detached dwelling
640	214	26	-	7	389	4	Apartment
141	22	119	-	-	-	-	Town house
2 108	1 656	192	19	138	11	92	Dwelling units in the building not intended for human habitation
471	310	72	37	8	8	36	Living quarters other than housing units
25 086	11 987	1 074	10 640	252	8	1 125	Total for Eubs
24 843	11 867	1 040	10 574	250	8	1 104	Housing units
23 719	11 061	928	10 512	185	-	1 033	Detached dwelling
54	42	2	-	-	-	-	Apartment
1 070	764	110	61	57	8	70	Town house
243	120	34	66	2	-	21	Dwelling units in the building not intended for human habitation
41 138	7 104	554	31 840	179	31	1 430	Total for Myeons
41 059	7 081	553	31 797	176	31	1 421	Housing units
40 586	6 802	542	31 686	159	-	1 395	Detached dwelling
34	3	-	-	-	31	-	Apartment
10	5	-	5	-	-	-	Town house
431	271	11	106	17	-	26	Dwelling units in the building not intended for human habitation
79	23	1	43	3	-	9	Living quarters other than housing units
38 942	29 609	1 744	5 728	486	408	967	Jeju Si
38 471	29 299	1 672	5 691	478	400	931	Housing units
35 582	27 407	1 335	5 672	333	-	835	Detached dwelling
640	214	26	-	7	389	4	Apartment
141	22	119	-	-	-	-	Town house
2 108	1 656	192	19	138	11	92	Dwelling units in the building not intended for human habitation
471	310	72	37	8	8	36	Living quarters other than housing units
28 310	4 957	347	22 061	113	-	832	Bugjeju Gun
28 281	4 945	346	22 047	113	-	830	Housing units
27 960	4 751	332	21 967	97	-	813	Detached dwelling
13	5	1	-	7	-	-	Apartment
308	189	13	80	9	-	17	Town house
29	12	1	14	-	-	2	Dwelling units in the building not intended for human habitation
37 914	14 134	1 281	20 419	318	39	1 723	Namjeju Gun
37 621	14 003	1 247	20 324	313	39	1 695	Housing units
36 343	13 112	1 138	20 231	247	-	1 615	Detached dwelling
34	3	-	-	-	31	-	Apartment
51	42	1	6	1	-	1	Town house
1 193	846	108	87	65	8	79	Dwelling units in the building not intended for human habitation
293	131	34	95	5	-	28	Living quarters other than housing units

제 5 표 행정구역별 문화시설 보유가구 (일반가구)

Table 5. Ordinary Households by Kind of Household Appliances and Administrative Districts

행정구역 Administrative districts	문화시설 Kind of household appliances						
	신문 Newspaper	T V set	전화 Telephone	전기냉장고 Refrigerator	전기세탁기 Washing machine	피아노, 오르간 Piano or organ	물에어본 Room air- conditioner
제주도 Jeju Do	30 069	75 670	24 966	24 774	3 782	859	165
시 부 Total for Sis	15 336	30 550	12 710	14 253	2 703	654	120
읍 부 Total for Eubs	7 430	18 600	6 401	5 689	741	133	26
면 부 Total for Myeons	7 303	26 520	5 775	4 832	338	72	19
제주시 Jeju Si	15 336	30 550	12 710	14 253	2 703	654	120
북제주군 Bugjeju Gun	4 316	17 790	3 935	3 587	261	52	4
남제주군 Namjeju Gun	10 417	27 330	8 321	6 934	818	153	41

주택에 관한 통계표

Tables on housing

제 1 표 거처의 종류별 거처, 가구, 핵가족수 및 가구원

Table 1. Living Quarters, Households, Family Nuclei and Household Members by Type of Living Quarters

행정구역 Administrative districts	계 Total	거 처 의 종 류 Type of living quarters								
		주 택 Housing units			Living quarters other than housing units					
		단독주택 Detached dwelling	아파트 Apartment	연립주택 Town house	비거주용 건물 내의 주택 Dwelling units in the building not intended for human habitation	주택 이외의 거처	숙박업소 Hotel	기숙사 및 독주사회 시설 Dormitories and institutions	기타 Others	
제 주 도 Jeju Do										
거 처 Living quarters.....	77 652	77 095	74 418	672	147	1 858	557	81	51	425
가 구 Households.....	105 372	104 515	99 968	674	205	3 668	857	216	118	523
핵가족수 Family nuclei.....	92 238	91 630	87 918	567	181	2 964	608	137	62	409
가 구 원 Household members...	456 747	452 323	433 145	2 524	819	15 835	4 424	911	1 305	2 208
시 부 Total for Sis										
거 처 Living quarters.....	21 529	21 254	19 472	639	108	1 035	275	60	25	190
가 구 Households.....	39 063	38 556	35 636	640	141	2 139	507	173	77	257
핵가족수 Family nuclei.....	33 135	32 795	30 426	540	122	1 707	340	109	42	189
가 구 원 Household members...	165 168	162 597	150 408	2 414	549	9 226	2 571	728	820	1 023
읍 부 Total for Eubs										
거 처 Living quarters.....	18 584	18 376	17 853	-	33	490	208	14	15	179
가 구 Households.....	25 145	24 887	23 744	-	54	1 089	258	29	26	203
핵가족수 Family nuclei.....	22 455	22 242	21 293	-	49	900	213	19	14	180
가 구 원 Household members...	110 730	109 310	104 313	-	225	4 772	1 420	117	382	921
면 부 Total for Myeons										
거 처 Living quarters.....	37 539	37 465	37 093	33	6	333	74	7	11	56
가 구 Households.....	41 164	41 072	40 588	34	10	440	92	14	15	63
핵가족수 Family nuclei.....	36 648	36 593	36 199	27	10	357	55	9	6	40
가 구 원 Household members...	180 849	180 416	178 424	110	45	1 837	433	66	103	264
제 주 시 Jeju Si										
거 처 Living quarters.....	21 529	21 254	19 472	639	108	1 035	275	60	25	190
가 구 Households.....	39 063	38 556	35 636	640	141	2 139	507	173	77	257
핵가족수 Family nuclei.....	33 135	32 795	30 426	540	122	1 707	340	109	42	189
가 구 원 household members...	165 168	162 597	150 408	2 414	549	9 226	2 571	728	820	1 023
북 제 주 군 Bugjeju Gun										
거 처 Living quarters.....	25 422	25 398	25 162	-	10	226	24	6	5	13
가 구 Households.....	28 321	28 288	27 965	-	13	310	33	10	9	14
핵가족수 Family nuclei.....	24 471	24 453	24 208	-	13	232	18	5	3	10
가 구 원 Household members...	120 592	120 412	119 156	-	64	1 192	180	29	84	67
남 제 주 군 Namjeju Gun										
거 처 Living quarters.....	30 701	30 443	29 784	33	29	597	258	15	21	222
가 구 Households.....	37 988	37 671	36 367	34	51	1 219	317	33	32	252
핵가족수 Family nuclei.....	34 632	34 382	33 284	27	46	1 025	250	23	17	210
가 구 원 Household members...	170 987	169 314	163 581	110	206	5 417	1 673	154	401	1 118

주: 1) 주택에는 빈집(전국총수 115,296) 제외
 2) 집단가구 포함
 3) 특별조사구 인구 제외

Note: 1) Excludes vacant housing units of 115,296
 2) Includes institutional households
 3) Excludes those in special-enumeration districts

제 2 표 주택의 종류, 건축재료 및 건축연도별 주택

Table 2. Housing Units by Type of Housing Units, Construction Materials Used and Year of Construction

건 주 재 료 Construction materials	계 Total	건 축 연 도 Year of construction								
		1950년 이전	50~59	60~69	70~75	76	77	78	79	80
		Before								
제 주 도 Jeju Do	77 095	16 944	12 839	16 106	17 297	4 242	2 501	3 239	2 650	1 277
(외벽재료) Construction materials used for outer wall										
나 직 벽 돌, 부 Wood	3 885	1 634	884	820	378	71	31	33	28	6
시 멘 트 제 품 돌 Brick or stone	28 201	7 726	6 328	6 994	4 740	876	482	529	351	175
철 근 콘 크 리 트 Cement bricks	30 661	2 728	2 905	6 175	9 952	2 719	1 657	1 998	1 696	831
흙, 흙 벽 돌 Ferror-concrete	4 172	67	44	435	1 429	455	286	649	553	254
기 타 Others	9 835	4 628	2 627	1 630	754	104	39	25	22	6
(지붕재료) Construction materials used for roof										
기 름 레 이 트 와 Roofing tile	3 044	917	471	713	188	106	36	277	178	158
슬라브(→기) 와 Slate	47 071	7 056	7 433	11 086	13 325	3 010	1 776	1 699	1 193	493
합판, 널 석 Tinplate	9 134	153	170	998	3 007	1 036	665	1 240	1 257	608
짚, 갈 대 Straw, etc	2 508	458	550	1 268	193	16	6	3	10	4
기 타 Others	14 415	7 776	4 033	1 951	539	64	15	17	11	9
단 독 주 택 Detached dwelling	74 418	16 719	12 667	15 614	16 532	4 053	2 410	2 813	2 399	1 211
(외벽재료) Construction materials used for outer wall										
나 직 벽 돌, 부 Wood	3 746	1 565	864	790	364	70	31	33	25	4
시 멘 트 제 품 돌 Brick or stone	27 974	7 685	6 282	6 915	4 700	867	481	526	347	171
철 근 콘 크 리 트 Cement bricks	29 740	2 657	2 830	5 961	9 679	2 656	1 613	1 899	1 642	803
흙, 흙 벽 돌 Ferror-concrete	2 948	43	31	277	1 000	341	243	326	363	224
기 타 Others	9 779	4 608	2 609	1 620	748	104	38	24	22	6
(지붕재료) Construction materials used for roof										
기 름 레 이 트 와 Roofing tile	2 930	866	451	684	179	106	36	275	176	157
슬라브(→기) 와 Slate	46 257	6 951	7 330	10 866	13 078	2 955	1 748	1 665	1 181	483
합판, 널 석 Tinplate	7 497	122	148	784	2 504	905	604	851	1 022	557
짚, 갈 대 Straw, etc	2 436	433	534	1 247	189	15	5	3	8	2
기 타 Others	14 381	7 763	4 023	1 944	537	63	15	16	11	9
아 파 트 Apartment	672	-	-	55	153	21	18	261	164	-
(외벽재료) Construction materials used for outer wall										
나 직 벽 돌, 부 Wood	-	-	-	-	-	-	-	-	-	-
시 멘 트 제 품 돌 Brick or stone	-	-	-	-	-	-	-	-	-	-
철 근 콘 크 리 트 Cement bricks	672	-	-	55	153	21	18	261	164	-
흙, 흙 벽 돌 Ferror-concrete	-	-	-	-	-	-	-	-	-	-
기 타 Others	-	-	-	-	-	-	-	-	-	-
(지붕재료) Construction materials used for roof										
기 름 레 이 트 와 Roofing tile	-	-	-	-	-	-	-	-	-	-
슬라브(→기) 와 Slate	672	-	-	55	153	21	18	261	164	-
합판, 널 석 Tinplate	-	-	-	-	-	-	-	-	-	-
짚, 갈 대 Straw, etc	-	-	-	-	-	-	-	-	-	-
기 타 Others	-	-	-	-	-	-	-	-	-	-
연 립 주 택 Town house	147	10	4	11	10	3	2	65	37	5
(외벽재료) Construction materials used for outer wall										
나 직 벽 돌, 부 Wood	1	-	-	1	-	-	-	-	-	-
시 멘 트 제 품 돌 Brick or stone	10	2	-	5	-	-	-	-	3	-
철 근 콘 크 리 트 Cement bricks	121	5	2	5	10	3	2	56	33	5
흙, 흙 벽 돌 Ferror-concrete	10	-	-	-	-	-	-	9	1	-
기 타 Others	5	3	2	-	-	-	-	-	-	-
(지붕재료) Construction materials used for roof										
기 름 레 이 트 와 Roofing tile	6	2	2	-	2	-	-	-	-	-
슬라브(→기) 와 Slate	36	7	2	5	8	3	1	9	-	1
합판, 널 석 Tinplate	103	-	-	5	-	-	1	56	37	4
짚, 갈 대 Straw, etc	1	-	-	1	-	-	-	-	-	-
기 타 Others	1	1	-	-	-	-	-	-	-	-
비거주용건물내의주택 Dwelling units in the building not intended for human habitation	1 058	215	168	426	602	165	71	100	50	61
(외벽재료) Construction materials used for roof										
나 직 벽 돌, 부 Wood	138	69	20	29	14	1	-	-	3	2
시 멘 트 제 품 돌 Brick or stone	217	39	46	74	40	9	1	3	1	4
철 근 콘 크 리 트 Cement bricks	800	66	73	209	263	60	42	43	21	23
흙, 흙 벽 돌 Ferror-concrete	642	24	13	103	274	93	25	53	25	30
기 타 Others	51	17	16	10	6	-	1	1	-	-
(지붕재료) Construction materials used for outer wall										
기 름 레 이 트 와 Roofing tile	108	49	18	29	7	-	-	2	2	1
슬라브(→기) 와 Slate	778	98	101	215	239	52	27	25	12	9
합판, 널 석 Tinplate	862	31	22	154	350	110	42	72	34	47
짚, 갈 대 Straw, etc	71	25	16	20	4	1	1	-	2	2
기 타 Others	33	12	10	7	2	1	-	1	-	-

제 2 표 주택의 종류, 건축재료 및 건축연도별 주택 (계속)

Table 2. Housing Units by Type of Housing Units, Construction Materials Used and Year of Construction (continued)

면 부	건축재료 Construction materials	계 Total	건축연도 Year of construction								
			1950년 이전 Before	50~59	60~69	70~75	76	77	78	79	80
면 부	Total for Myeons	37 465	9 177	7 266	7 720	7 368	1 971	1 132	1 302	1 000	529
(외벽재료)	Construction materials used for outer wall										
나지	목	1 923	727	533	401	185	44	17	10	5	1
시멘트	돌	17 215	5 056	4 085	4 034	2 648	573	279	293	155	92
철근콘크리트	벽돌	13 231	1 160	1 393	2 533	4 075	1 249	787	907	739	388
흙벽돌	벽돌	376	8	1	23	55	54	26	73	89	47
기타	타	4 518	2 155	1 208	684	381	41	20	16	12	1
	타	202	71	46	45	24	10	3	3	-	-
(지붕재료)	Construction materials used for roof										
기슬라브	와	921	206	111	143	46	59	15	128	93	120
슬라브(~기와)	레이트	24 522	3 685	4 008	5 414	6 623	1 741	1 014	1 044	701	292
합판	슬라브	972	30	15	99	209	109	87	115	197	111
기타	석	1 330	237	280	696	100	10	3	-	4	-
	짚	8 935	4 491	2 696	1 293	373	47	12	12	5	6
	타	785	528	156	75	17	5	1	3	-	-
단독주택	Detached dwelling	37 093	9 148	7 234	7 644	7 280	1 942	1 107	1 268	951	519
(외벽재료)	Construction materials used for outer wall										
나지	목	1 911	720	533	398	184	44	17	10	4	1
시멘트	돌	17 139	5 046	4 073	4 004	2 635	568	278	290	154	91
철근콘크리트	벽돌	13 024	1 150	1 378	2 498	4 009	1 229	765	880	732	383
흙벽돌	벽돌	315	8	1	20	49	51	24	70	49	43
기타	타	4 505	2 153	1 203	680	380	41	20	15	12	1
	타	199	71	46	44	23	9	3	3	-	-
(지붕재료)	Construction materials used for roof										
기슬라브	와	911	201	109	142	46	59	15	126	93	120
슬라브(~기와)	레이트	24 286	3 668	3 987	5 356	6 549	1 719	999	1 023	695	290
합판	슬라브	872	30	14	89	196	104	77	105	154	103
기타	석	1 318	234	277	691	100	9	3	-	4	-
	짚	8 922	4 487	2 692	1 291	372	46	12	11	5	6
	타	784	528	155	75	17	5	1	3	-	-
아파트	Apartment	33	-	-	-	-	-	-	-	33	-
(외벽재료)	Construction materials used for outer wall										
나지	목	-	-	-	-	-	-	-	-	-	-
시멘트	돌	-	-	-	-	-	-	-	-	-	-
철근콘크리트	벽돌	-	-	-	-	-	-	-	-	-	-
흙벽돌	벽돌	33	-	-	-	-	-	-	-	33	-
기타	타	-	-	-	-	-	-	-	-	-	-
	타	-	-	-	-	-	-	-	-	-	-
(지붕재료)	Construction materials used for roof										
기슬라브	와	-	-	-	-	-	-	-	-	-	-
슬라브(~기와)	레이트	-	-	-	-	-	-	-	-	-	-
합판	슬라브	33	-	-	-	-	-	-	-	33	-
기타	석	-	-	-	-	-	-	-	-	-	-
	짚	-	-	-	-	-	-	-	-	-	-
	타	-	-	-	-	-	-	-	-	-	-
연립주택	Town house	6	-	-	3	-	3	-	-	-	-
(외벽재료)	Construction materials used for outer wall										
나지	목	-	-	-	-	-	-	-	-	-	-
시멘트	돌	3	-	-	3	-	-	-	-	-	-
철근콘크리트	벽돌	3	-	-	-	-	3	-	-	-	-
흙벽돌	벽돌	-	-	-	-	-	-	-	-	-	-
기타	타	-	-	-	-	-	-	-	-	-	-
	타	-	-	-	-	-	-	-	-	-	-
(지붕재료)	Construction materials used for roof										
기슬라브	와	-	-	-	-	-	-	-	-	-	-
슬라브(~기와)	레이트	6	-	-	3	-	3	-	-	-	-
합판	슬라브	-	-	-	-	-	-	-	-	-	-
기타	석	-	-	-	-	-	-	-	-	-	-
	짚	-	-	-	-	-	-	-	-	-	-
	타	-	-	-	-	-	-	-	-	-	-
비거주용건물내의주택	Dwelling units in the building not intended for human habitation	333	29	32	73	88	26	25	34	16	10
(외벽재료)	Construction materials used for roof										
나지	목	12	7	-	3	1	-	-	-	1	-
시멘트	돌	73	10	12	27	13	5	1	3	1	1
철근콘크리트	벽돌	204	10	15	35	66	17	22	27	7	5
흙벽돌	벽돌	28	-	-	3	6	3	2	3	7	4
기타	타	13	2	5	1	1	-	1	1	-	-
	타	3	-	-	1	1	1	-	-	-	-
(지붕재료)	Construction materials used for outer wall										
기슬라브	와	10	5	2	1	-	-	-	2	-	-
슬라브(~기와)	레이트	230	17	21	55	74	19	15	21	6	2
합판	슬라브	67	-	1	10	13	5	10	10	10	8
기타	석	12	3	3	5	-	1	-	-	-	-
	짚	13	4	4	2	1	1	-	1	-	-
	타	1	-	1	-	-	-	-	-	-	-

제 2 표 주택의 종류, 건축재료 및 건축연도별 주택 (계속)

Table 2. Housing Units by Type of Housing Units, Construction Materials Used and Year of Construction (continued)

건축재료 Construction materials	계 Total	건축연도 Year of construction								
		1950년이전 Before	50~59	60~69	70~75	76	77	78	79	80
제주시 Jeju Si	21 254	3 357	3 034	4 251	5 453	1 228	861	1 434	1 176	460
(외벽재료) Construction materials used for outer wall										
나무돌 Wood	968	495	158	177	76	13	9	20	17	3
석벽돌 Brick or stone	5 317	954	1 258	1 464	1 063	145	127	128	134	44
시멘트제품 Cement bricks	9 477	791	795	1 807	3 085	769	521	779	652	278
철근콘크리트 Ferror-concrete	2 806	41	31	282	993	274	190	502	365	128
흙벽돌 Earth or earth bricks	2 632	1 061	790	519	227	25	13	5	8	4
기타 Others	34	15	2	2	9	2	1	-	-	3
(지붕재료) Construction materials used for roof										
기와 Roofing tile	1 415	464	250	407	81	24	16	105	53	15
슬레이트 Slate	11 131	1 647	2 001	2 731	3 141	561	377	343	239	91
슬라브(~기와) Slab	6 222	77	114	597	2 123	632	466	984	880	349
합판 Tinplate	329	39	68	197	18	1	1	1	2	2
짚, 갈대 Straw, etc	2 132	1 122	600	316	83	8	-	1	1	1
기타 Others	25	8	1	3	7	2	1	-	1	2
단독주택 Detached dwelling	19 472	3 210	2 934	3 966	4 966	1 107	813	1 060	990	426
(외벽재료) Construction materials used for outer wall										
나무돌 Wood	871	436	142	165	70	12	9	20	15	2
석벽돌 Brick or stone	5 223	941	1 235	1 430	1 047	142	127	128	131	42
시멘트제품 Cement bricks	8 991	744	755	1 695	2 966	737	506	714	610	264
철근콘크리트 Ferror-concrete	1 737	23	21	159	653	190	159	193	226	113
흙벽돌 Earth or earth bricks	2 622	1 051	779	515	223	25	12	5	8	4
기타 Others	28	15	2	2	7	1	-	-	-	1
(지붕재료) Construction materials used for roof										
기와 Roofing tile	1 333	427	238	382	75	24	16	105	51	15
슬레이트 Slate	10 756	1 578	1 939	2 633	3 048	537	368	332	235	86
슬라브(~기와) Slab	4 935	52	96	441	1 737	536	428	621	701	323
합판 Tinplate	302	26	63	193	16	1	1	1	1	1
짚, 갈대 Straw, etc	2 125	1 119	597	315	83	8	-	1	1	1
기타 Others	21	8	1	2	7	1	-	-	1	1
아파트 Apartment	639	-	-	55	153	21	18	261	131	-
(외벽재료) Construction materials used for outer wall										
나무돌 Wood	-	-	-	-	-	-	-	-	-	-
석벽돌 Brick or stone	-	-	-	-	-	-	-	-	-	-
시멘트제품 Cement bricks	-	-	-	-	-	-	-	-	-	-
철근콘크리트 Ferror-concrete	639	-	-	55	153	21	18	261	131	-
흙벽돌 Earth or earth bricks	-	-	-	-	-	-	-	-	-	-
기타 Others	-	-	-	-	-	-	-	-	-	-
(지붕재료) Construction materials used for roof										
기와 Roofing tile	-	-	-	-	-	-	-	-	-	-
슬레이트 Slate	-	-	-	-	-	-	-	-	-	-
슬라브(~기와) Slab	639	-	-	55	153	21	18	261	131	-
합판 Tinplate	-	-	-	-	-	-	-	-	-	-
짚, 갈대 Straw, etc	-	-	-	-	-	-	-	-	-	-
기타 Others	-	-	-	-	-	-	-	-	-	-
연립주택 Town house	108	-	4	-	2	-	-	65	37	-
(외벽재료) Construction materials used for outer wall										
나무돌 Wood	-	-	-	-	-	-	-	-	-	-
석벽돌 Brick or stone	3	-	-	-	-	-	-	-	-	3
시멘트제품 Cement bricks	93	-	2	-	2	-	-	-	56	33
철근콘크리트 Ferror-concrete	10	-	-	-	-	-	-	9	1	-
흙벽돌 Earth or earth bricks	2	-	2	-	-	-	-	-	-	-
기타 Others	-	-	-	-	-	-	-	-	-	-
(지붕재료) Construction materials used for roof										
기와 Roofing tile	2	-	2	-	-	-	-	-	-	-
슬레이트 Slate	13	-	2	-	2	-	-	9	-	-
슬라브(~기와) Slab	93	-	-	-	-	-	-	56	37	-
합판 Tinplate	-	-	-	-	-	-	-	-	-	-
짚, 갈대 Straw, etc	-	-	-	-	-	-	-	-	-	-
기타 Others	-	-	-	-	-	-	-	-	-	-
비거주용건물내의주택 Dwelling units in the building not intended for human habitation	1 035	147	96	230	332	100	30	48	18	34
(외벽재료) Construction materials used for outer wall										
나무돌 Wood	97	59	16	12	6	1	-	-	2	1
석벽돌 Brick or stone	91	13	23	34	16	3	-	-	-	2
시멘트제품 Cement bricks	393	47	38	112	117	32	15	9	9	14
철근콘크리트 Ferror-concrete	420	18	10	68	187	63	13	39	7	15
흙벽돌 Earth or earth bricks	28	10	9	4	4	-	1	-	-	-
기타 Others	6	-	-	-	2	1	1	-	-	2
(지붕재료) Construction materials used for outer wall										
기와 Roofing tile	80	37	10	25	6	-	-	-	2	-
슬레이트 Slate	362	69	60	98	91	24	9	2	4	5
슬라브(~기와) Slab	555	25	18	101	233	75	20	46	11	26
합판 Tinplate	27	13	5	4	2	-	-	-	1	2
짚, 갈대 Straw, etc	7	3	3	1	-	-	-	-	-	-
기타 Others	4	-	-	1	-	1	1	-	-	1

제 2 표 주택의 종류, 건축재료 및 건축연도별 주택 (계속)

Table 2. Housing Units by Type of Housing Units, Construction Materials Used and Year of Construction (continued)

건축재료 Construction materials	계 Total	건축연도 Year of construction								
		1950년이전 Before	50~59	60~69	70~75	76	77	78	79	80
북제주군 Bugjeju Gun	25 398	8 681	4 794	4 279	4 263	1 411	553	689	488	240
(외벽재료) Construction materials used for outer wall										
나지 벽돌, 흙벽돌 Wood	1 463	696	405	195	110	36	11	6	4	-
시멘트제품 Brick or stone	11 631	4 491	2 373	2 275	1 557	422	147	202	102	62
철근콘크리트 Cement bricks	8 049	1 357	988	1 330	2 221	862	356	434	338	163
흙, 흙벽돌 Ferror-concrete	251	6	2	22	69	47	24	33	34	14
기타 Earth or earth bricks	3 835	2 046	988	440	288	35	15	12	10	1
	169	85	38	17	18	9	-	2	-	-
(지붕재료) Construction materials used for roof										
기와 Roofing tile	875	308	124	156	54	51	8	74	51	49
슬레이트 Slate	16 900	4 009	3 115	3 192	3 841	1 224	490	534	347	148
합판, 갈대 Slab	642	37	11	91	160	95	49	73	84	42
기타 Tinplate	823	240	168	349	56	6	2	-	2	-
	5 362	3 545	1 219	420	135	29	3	6	4	1
	796	542	157	71	17	6	1	2	-	-
단독주택 Detached dwelling	25 162	8 649	4 778	4 233	4 196	1 391	537	667	475	236
(외벽재료) Construction materials used for outer wall										
나지 벽돌, 흙벽돌 Wood	1 459	690	405	195	109	36	11	6	3	-
시멘트제품 Brick or stone	11 574	4 476	2 367	2 254	1 546	419	147	201	102	62
철근콘크리트 Cement bricks	7 916	1 349	981	1 310	2 180	849	340	415	331	161
흙, 흙벽돌 Ferror-concrete	225	6	2	20	57	43	24	32	29	12
기타 Earth or earth bricks	3 824	2 043	985	437	287	35	15	11	10	1
	168	85	38	17	17	9	-	2	-	-
(지붕재료) Construction materials used for roof										
기와 Roofing tile	861	302	122	155	51	51	8	72	51	49
슬레이트 Slate	16 756	3 992	3 104	3 159	3 798	1 210	480	523	342	148
합판, 갈대 Slab	581	37	11	82	141	89	43	64	76	38
기타 Tinplate	815	235	167	347	56	6	2	-	2	-
	5 354	3 541	1 218	419	133	29	3	6	4	1
	795	542	156	71	17	6	1	2	-	-
아파트 Apartment	-	-	-	-	-	-	-	-	-	-
(외벽재료) Construction materials used for outer wall										
나지 벽돌, 흙벽돌 Wood	-	-	-	-	-	-	-	-	-	-
시멘트제품 Brick or stone	-	-	-	-	-	-	-	-	-	-
철근콘크리트 Cement bricks	-	-	-	-	-	-	-	-	-	-
흙, 흙벽돌 Ferror-concrete	-	-	-	-	-	-	-	-	-	-
기타 Earth or earth bricks	-	-	-	-	-	-	-	-	-	-
	-	-	-	-	-	-	-	-	-	-
(지붕재료) Construction materials used for roof										
기와 Roofing tile	-	-	-	-	-	-	-	-	-	-
슬레이트 Slate	-	-	-	-	-	-	-	-	-	-
합판, 갈대 Slab	-	-	-	-	-	-	-	-	-	-
기타 Tinplate	-	-	-	-	-	-	-	-	-	-
	-	-	-	-	-	-	-	-	-	-
	-	-	-	-	-	-	-	-	-	-
	-	-	-	-	-	-	-	-	-	-
연립주택 Town house	10	-	-	5	5	-	-	-	-	-
(외벽재료) Construction materials used for outer wall										
나지 벽돌, 흙벽돌 Wood	-	-	-	-	-	-	-	-	-	-
시멘트제품 Brick or stone	-	-	-	-	-	-	-	-	-	-
철근콘크리트 Cement bricks	10	-	-	5	5	-	-	-	-	-
흙, 흙벽돌 Ferror-concrete	-	-	-	-	-	-	-	-	-	-
기타 Earth or earth bricks	-	-	-	-	-	-	-	-	-	-
	-	-	-	-	-	-	-	-	-	-
(지붕재료) Construction materials used for roof										
기와 Roofing tile	2	-	-	-	2	-	-	-	-	-
슬레이트 Slate	3	-	-	-	3	-	-	-	-	-
합판, 갈대 Slab	5	-	-	9	-	-	-	-	-	-
기타 Tinplate	-	-	-	-	-	-	-	-	-	-
	-	-	-	-	-	-	-	-	-	-
	-	-	-	-	-	-	-	-	-	-
	-	-	-	-	-	-	-	-	-	-
비거주용건물내의주택 Dwelling units in the building not intended for human habitation	226	32	16	41	62	20	16	22	13	4
(외벽재료) Construction materials used for outer wall										
나지 벽돌, 흙벽돌 Wood	8	6	-	-	1	-	-	-	1	-
시멘트제품 Brick or stone	57	15	6	21	11	3	-	1	-	-
철근콘크리트 Cement bricks	123	8	7	15	36	13	16	19	7	2
흙, 흙벽돌 Ferror-concrete	26	-	-	2	12	4	-	1	5	2
기타 Earth or earth bricks	11	3	3	3	1	-	-	1	-	-
	1	-	-	-	1	-	-	-	-	-
(지붕재료) Construction materials used for outer wall										
기와 Roofing tile	142	6	2	1	1	-	-	2	-	-
슬레이트 Slate	141	17	11	33	40	14	10	11	5	-
합판, 갈대 Slab	56	-	-	4	19	6	6	9	8	4
기타 Tinplate	8	5	1	2	-	-	-	-	-	-
	8	4	1	1	2	-	-	-	-	-
	1	-	1	-	-	-	-	-	-	-

제 3 표 주택의 종류, 외벽재료 및 지붕재료별 주택
Table 3. Housing Units by Type of Housing Units, Construction Materials Used for Outer Wall and Roof

외 벽 재 료 Construction materials used for outer wall	계 Total	지 붕 재 료 Construction materials used for roof					
		기 와 Roofing tile	슬 레 이 트 Slate	슬라브(~기와) Slab	합 석 Tinplate	짚, 갈래 Straw, etc	기 타 Others
제 주 도 Jeju Do	77 095	3 044	47 071	9 134	2 508	14 415	923
나 적 시 천 공 관 공 민 기	3 885 28 201 30 661 4 172 9 835 341	412 1 245 1 112 64 201 10	1 977 16 459 24 734 - 3 757 144	- 1 061 3 965 4 108 - -	271 1 271 904 - 418 44	1 184 7 663 286 - 5 204 78	41 502 60 - 255 65
단 독 주 택	74 418	2 930	46 257	7 497	2 436	14 381	917
나 적 시 천 공 관 공 민 기	3 746 27 974 29 740 2 848 9 779 331	381 1 208 1 078 62 191 10	1 894 16 329 24 162 - 3 731 141	- 1 035 3 476 2 786 - -	251 1 253 479 - 412 41	1 180 7 648 286 - 5 190 77	40 501 59 - 255 62
아 파 트	672	-	-	672	-	-	-
나 적 시 천 공 관 공 민 기	- - - 672 - -	- - - - - -	- - - - - -	- - 672 - - -	- - - - - -	- - - - - -	- - - - - -
연 립 주 택	147	6	36	103	1	1	-
나 적 시 천 공 관 공 민 기	1 10 121 10 5 -	- 1 3 - 2 -	- 6 28 - 2 -	- 3 90 10 - -	1 - - - - -	- - - - 1 -	- - - - - -
비 거 주 용 건 물 내 의 주 택	1 858	108	778	862	71	33	6
나 적 시 천 공 관 공 민 기	138 217 800 642 51 10	31 36 31 2 8 -	83 124 544 - 24 3	- 23 199 640 - -	19 18 25 - 6 3	4 15 - - 13 1	1 1 1 - - 3
시 부 Total for Sis	21 254	1 415	11 131	6 222	329	2 132	25
나 적 시 천 공 관 공 민 기	968 5 317 9 477 2 806 2 652 34	336 409 907 20 143 -	447 3 199 6 119 - 1 354 12	- 741 2 695 2 786 - -	32 178 48 - 64 2	152 788 106 - 1 076 10	1 2 2 - 10 10
단 독 주 택	19 472	1 333	10 756	4 935	302	2 125	21
나 적 시 천 공 관 공 민 기	871 5 223 8 991 1 737 2 622 28	309 386 486 19 133 -	388 3 153 5 866 - 1 339 10	- 723 2 494 1 718 - -	21 175 38 - 67 1	152 784 106 - 1 073 10	1 2 1 - 10 7
아 파 트	639	-	-	639	-	-	-
나 적 시 천 공 관 공 민 기	- - - 639 - -	- - - - - -	- - - - - -	- - 639 - - -	- - - - - -	- - - - - -	- - - - - -
연 립 주 택	108	2	13	93	-	-	-
나 적 시 천 공 관 공 민 기	- 3 93 10 2 -	- - - - 2 -	- - 13 - - -	- 3 80 10 - -	- - - - - -	- - - - - -	- - - - - -
비 거 주 용 건 물 내 의 주 택	1 035	80	362	555	27	7	4
나 적 시 천 공 관 공 민 기	97 91 393 420 28 6	27 23 21 1 8 -	59 46 240 - 15 2	- 15 419 - - -	11 3 10 - 2 1	4 - - - 3 -	- - 1 - - 3

제 3 표 주택의 종류, 외벽재료 및 지붕재료별 주택 (계속)

Table 3. Housing Units by Type of Housing Units, Construction Materials Used for Outer Wall and Roof (continued)

외 벽 재 료 Construction materials used for outer wall	계 Total	지 붓 재 료 Construction materials used for roof					
		기 와 Roofing tile	슬 레 이 트 Slate	슬라브(~기와) Slab	합 석 Tinplate	짚, 갈대 Straw, etc	기 타 Others
남 제 주 군 Namjeju Gun.....	30 443	754	19 040	2 270	1 356	6 921	102
나 적 벽 돌 Wood	1 454	26	757	-	130	510	31
시 멘 트 벽 돌 Brick or stone	11 253	345	5 843	231	689	4 125	20
시 멘 트 제 품 Cement bricks	13 135	306	11 446	962	317	99	5
철 콘 크 리 트 Ferror-concrete	1 115	38	-	1 077	-	-	-
흙 흙 벽 돌 Earth or earth bricks	3 348	33	937	-	167	2 151	40
기 타 Others	138	6	57	-	33	36	6
단 독 주 택 Detached dwelling	29 784	736	18 745	1 981	1 319	6 902	101
나 적 벽 돌 Wood	1 420	24	737	-	122	507	30
시 멘 트 벽 돌 Brick or stone	11 177	336	5 799	225	679	4 118	20
시 멘 트 제 품 Cement bricks	12 833	300	11 220	907	302	99	5
철 콘 크 리 트 Ferror-concrete	886	37	-	849	-	-	-
흙 흙 벽 돌 Earth or earth bricks	3 333	33	933	-	185	2 142	40
기 타 Others	135	6	56	-	31	36	6
아 파 트 Apartment	33	-	-	33	-	-	-
나 적 벽 돌 Wood	-	-	-	-	-	-	-
시 멘 트 벽 돌 Brick or stone	-	-	-	-	-	-	-
시 멘 트 제 품 Cement bricks	-	-	-	-	-	-	-
철 콘 크 리 트 Ferror-concrete	33	-	-	33	-	-	-
흙 흙 벽 돌 Earth or earth bricks	-	-	-	-	-	-	-
기 타 Others	-	-	-	-	-	-	-
연 립 주 택 Town house	29	2	20	5	1	1	-
나 적 벽 돌 Wood	1	-	-	-	1	-	-
시 멘 트 벽 돌 Brick or stone	7	1	6	-	-	-	-
시 멘 트 제 품 Cement bricks	14	1	12	5	-	-	-
철 콘 크 리 트 Ferror-concrete	-	-	-	-	-	-	-
흙 흙 벽 돌 Earth or earth bricks	3	-	2	-	-	1	-
기 타 Others	-	-	-	-	-	-	-
비거주용건물내의주택 Dwelling units in the building not intended for human habitation	597	16	275	251	36	18	1
나 적 벽 돌 Wood	33	2	20	-	7	3	1
시 멘 트 벽 돌 Brick or stone	69	8	38	6	10	7	-
시 멘 트 제 품 Cement bricks	284	5	214	50	15	-	-
철 콘 크 리 트 Ferror-concrete	196	1	-	195	-	-	-
흙 흙 벽 돌 Earth or earth bricks	12	-	2	-	2	8	-
기 타 Others	3	-	1	-	2	-	-

제 4 표 주택의 종류 및 점유형태별 주택

Table 4. Housing Units by Type of Occupation and Type of Housing Units

주 택 의 종 류 Type of housing units	계 Total	점 유 형 태 Tenure			
		자 가 Owned	전 세 Tenement	월 세 Monthly rent	기 타 Others
제 주 도 Jeju Do	77 095	65 753	5 987	3 521	1 834
단 독 주 택 Detached dwelling	74 418	64 632	5 176	3 090	1 520
아 파 트 Apartment	672	282	271	38	81
연 립 주 택 Town house	147	41	84	5	17
비거주용건물내의주택 Dwelling units in the building not intended for human habitation	1 858	798	456	388	216
시 부 Total for Sis	21 254	16 215	2 586	1 909	544
단 독 주 택 Detached dwelling	19 472	15 492	1 959	1 615	406
아 파 트 Apartment	639	281	271	37	50
연 립 주 택 Town house	108	25	72	3	8
비거주용건물내의주택 Dwelling units in the building not intended for human habitation	1 035	417	284	254	80
읍 부 Total for Eubs	18 376	15 232	1 661	964	519
단 독 주 택 Detached dwelling	17 853	14 997	1 526	874	456
아 파 트 Apartment	-	-	-	-	-
연 립 주 택 Town house	33	15	10	2	6
비거주용건물내의주택 Dwelling units in the building not intended for human habitation	490	220	125	88	57
면 부 Total for Myeons	37 465	34 306	1 740	648	771
단 독 주 택 Detached dwelling	37 093	34 143	1 691	601	658
아 파 트 Apartment	33	1	-	1	31
연 립 주 택 Town house	6	1	2	-	3
비거주용건물내의주택 Dwelling units in the building not intended for human habitation	333	161	47	46	79
제 주 시 Jeju Si	21 254	16 215	2 586	1 909	544
단 독 주 택 Detached dwelling	19 472	15 492	1 959	1 615	406
아 파 트 Apartment	639	281	271	37	50
연 립 주 택 Town house	108	25	72	3	8
비거주용건물내의주택 Dwelling units in the building not intended for human habitation	1 035	417	284	254	80
북 제 주 군 Bugjeju Gun	25 398	23 316	1 300	376	406
단 독 주 택 Detached dwelling	25 162	23 219	1 261	348	334
아 파 트 Apartment	-	-	-	-	-
연 립 주 택 Town house	10	-	4	-	6
비거주용건물내의주택 Dwelling units in the building not intended for human habitation	226	97	35	28	66
남 제 주 군 Namjeju Gun	30 443	26 222	2 101	1 236	884
단 독 주 택 Detached dwelling	29 784	25 921	1 956	1 127	780
아 파 트 Apartment	33	1	-	1	31
연 립 주 택 Town house	29	16	8	2	3
비거주용건물내의주택 Dwelling units in the building not intended for human habitation	597	284	137	106	70

제 5 표 주택의 종류, 거주가구 및 총방수별 주택 (계속)

Table 5. Housing Units by Type of Housing Units, Number of Households Occupied and Total Rooms (continued)

거주가구 Number of household occupied	가구원수 Number of household members	계 Total	주택당총방수 Number of total rooms per housing units							
			1	2	3	4	5	6	7	8 이상 And over
연립주택 Town house	225	33	2	8	4	11	3	1	2	2
1 가구 Household	77	17	2	8	3	3	1	-	-	-
2	106	13	-	-	1	7	2	-	2	1
3	10	1	-	-	-	1	-	-	-	-
4 가구이상 Households and over	32	2	-	-	-	-	-	1	-	1
비거주용건물내의주택 Dwelling units in the building not intended for human habitation	4 772	490	55	104	104	59	49	36	19	64
1 가구 Household	1 287	249	55	84	58	25	15	4	2	6
2	971	111	-	20	38	21	14	12	1	5
3	676	53	-	-	8	12	14	5	8	6
4 가구이상 Households and over	1 838	77	-	-	-	1	6	15	8	47
면 부 Total for Myeons	180 416	37 465	2 381	11 297	14 080	5 970	2 373	776	283	305
1 가구 Household	156 474	34 439	2 381	11 123	13 392	5 060	1 759	434	137	153
2	18 872	2 593	-	174	651	830	512	245	101	80
3	3 642	341	-	-	37	69	87	77	30	41
4 가구이상 Households and over	1 428	92	-	-	-	11	15	20	15	31
단독주택 Detached dwelling	178 424	37 093	2 319	11 170	14 013	5 925	2 339	760	275	292
1 가구 Household	155 201	34 141	2 319	11 002	13 338	5 036	1 741	426	133	146
2	18 507	2 547	-	168	643	816	502	241	98	79
3	3 439	322	-	-	32	62	85	75	29	39
4 가구이상 Households and over	1 277	83	-	-	-	11	11	18	15	28
아 파트 Apartment	110	33	-	31	1	1	-	-	-	-
1 가구 Household	100	32	-	31	1	-	-	-	-	-
2	10	1	-	-	-	1	-	-	-	-
3	-	-	-	-	-	-	-	-	-	-
4 가구이상 Households and over	-	-	-	-	-	-	-	-	-	-
연립주택 Town house	45	6	4	1	1	-	-	-	-	-
1 가구 Household	34	5	4	1	-	-	-	-	-	-
2	11	1	-	-	1	-	-	-	-	-
3	-	-	-	-	-	-	-	-	-	-
4 가구이상 Households and over	-	-	-	-	-	-	-	-	-	-
비거주용건물내의주택 Dwelling units in the building not intended for human habitation	1 937	333	58	95	65	44	34	16	8	13
1 가구 Household	1 139	261	58	89	53	24	18	8	4	7
2	344	44	-	6	7	13	10	4	3	1
3	203	19	-	-	5	7	2	2	1	2
4 가구이상 Households and over	151	9	-	-	-	-	4	2	-	3
제주시 Jeju Si	162 597	21 254	790	2 852	5 149	4 642	3 254	1 852	1 046	1 669
1 가구 Household	56 601	11 471	790	2 627	3 984	2 369	1 108	360	108	125
2	46 208	5 541	-	225	1 010	1 789	1 307	668	295	247
3	27 958	2 418	-	-	155	420	643	501	337	362
4 가구이상 Households and over	31 830	1 824	-	-	-	64	196	323	306	935
단독주택 Detached dwelling	150 408	19 472	620	2 453	4 667	4 367	3 087	1 762	989	1 527
1 가구 Household	51 338	10 264	620	2 258	3 576	2 201	1 051	351	100	107
2	44 025	5 291	-	195	954	1 716	1 267	647	282	230
3	25 996	2 251	-	-	137	394	596	466	320	338
4 가구이상 Households and over	29 049	1 666	-	-	-	56	173	298	287	852
아 파트 Apartment	2 414	639	44	232	237	105	20	-	1	-
1 가구 Household	2 406	638	44	232	236	105	20	-	1	-
2	8	1	-	-	1	-	-	-	-	-
3	-	-	-	-	-	-	-	-	-	-
4 가구이상 Households and over	-	-	-	-	-	-	-	-	-	-
연립주택 Town house	549	108	1	3	74	9	13	1	1	6
1 가구 Household	389	92	1	2	71	7	11	-	-	-
2	45	7	-	1	3	2	-	1	-	-
3	10	1	-	-	-	-	1	-	-	-
4 가구이상 Households and over	105	8	-	-	-	-	1	-	1	6
비거주용건물내의주택 Dwelling units in the building not intended for human habitation	9 224	1 035	125	164	171	161	134	89	55	136
1 가구 Household	2 468	477	125	135	101	56	26	9	7	18
2	2 130	242	-	29	52	71	40	20	13	17
3	1 952	166	-	-	18	26	46	35	17	24
4 가구이상 Households and over	2 676	150	-	-	-	8	22	25	18	77
북제주군 Bugjeju Gun	120 412	25 398	1 189	6 658	9 295	4 701	2 095	777	316	367
1 가구 Household	101 397	23 009	1 189	6 545	8 830	4 086	1 606	438	148	167
2	14 744	2 011	-	113	444	565	412	252	116	109
3	3 099	298	-	-	21	44	68	69	42	54
4 가구이상 Households and over	1 172	80	-	-	-	6	9	18	10	37

제 5 표 주택의 종류, 거주가구 및 총방수별 주택 (계속)

Table 5. Housing Units by Type of Housing Units, Number of Households Occupied and Total Rooms (continued)

거주가구 Number of household occupied	가구원수 Number of household members	계 Total	주택당총방수 Number of total rooms per housing units							
			1	2	3	4	5	6	7	8 이상 And over
단독주택 Detached dwelling	119 156	25 162	1 162	6 598	9 237	4 664	2 072	760	311	358
1 가구 Household	100 630	22 831	1 162	6 490	8 785	4 063	1 591	431	147	162
2	14 445	1 972	-	108	436	552	408	247	113	108
3	3 010	287	-	-	16	43	66	67	41	54
4 가구이상 Households and over..	1 071	72	-	-	-	6	7	15	10	34
아파트 Apartment	-	-	-	-	-	-	-	-	-	-
1 가구 Household	-	-	-	-	-	-	-	-	-	-
2	-	-	-	-	-	-	-	-	-	-
3	-	-	-	-	-	-	-	-	-	-
4 가구이상 Households and over..	-	-	-	-	-	-	-	-	-	-
연립주택 Town house	64	10	-	5	1	4	-	-	-	-
1 가구 Household	31	7	-	5	1	1	-	-	-	-
2	33	3	-	-	-	3	-	-	-	-
3	-	-	-	-	-	-	-	-	-	-
4 가구이상 Households and over..	-	-	-	-	-	-	-	-	-	-
비거주용건물내의주택 Dwelling units in the building not intended for human habitation	1 192	226	27	55	57	33	23	17	5	9
1 가구 Household	736	171	27	50	44	22	15	7	1	5
2	266	36	-	5	8	10	4	5	3	1
3	89	11	-	-	5	1	2	2	1	-
4 가구이상 Households and over..	101	8	-	-	-	-	2	3	-	3
남제주군 Namjeju Gun	169 314	30 443	2 133	8 811	10 379	4 976	2 299	955	409	481
1 가구 Household	121 444	25 668	2 133	8 591	9 450	3 625	1 305	355	110	99
2	26 312	3 313	-	220	838	1 096	665	291	121	82
3	10 618	898	-	-	91	215	253	185	86	68
4 가구이상 Households and over..	10 940	564	-	-	-	40	76	124	92	232
단독주택 Detached dwelling	163 591	29 784	2 041	8 632	10 262	4 898	2 236	919	385	411
1 가구 Household	119 574	25 282	2 041	8 433	9 380	3 596	1 286	350	105	91
2	25 169	3 192	-	199	799	1 067	643	280	118	76
3	9 818	836	-	-	83	196	239	180	78	60
4 가구이상 Households and over..	9 020	484	-	-	-	39	68	109	84	184
아파트 Apartment	110	33	-	31	1	1	-	-	-	-
1 가구 Household	100	32	-	31	1	-	-	-	-	-
2	10	1	-	-	-	1	-	-	-	-
3	-	-	-	-	-	-	-	-	-	-
4 가구이상 Households and over..	-	-	-	-	-	-	-	-	-	-
연립주택 Town house	206	29	6	4	4	7	3	1	2	2
1 가구 Household	80	15	6	4	2	2	1	-	-	-
2	84	11	-	-	2	4	2	-	2	1
3	10	1	-	-	-	1	-	-	-	-
4 가구이상 Households and over	32	2	-	-	-	-	-	1	-	1
비거주용건물내의주택 Dwelling units in the building not intended for human habitation	5 417	597	86	144	112	70	60	35	22	68
1 가구 Household	1 690	339	86	123	67	27	18	5	5	8
2	1 049	119	-	21	37	24	20	11	1	5
3	790	61	-	-	8	18	14	5	8	8
4 가구이상 Households and over..	1 988	78	-	-	-	1	8	14	8	47

제 6 표 주택의 종류 및

Table 6. Housing Units by Type of Housing Units

주 택 의 종 류	계 Total	부 역 시 설 Kitchen		상수도시설 Public piped water system	
		재 패 식 Conventional	입 식 Modern	있 음 Equipped	없 음 None
제 주 도	77 095	69 340	7 755	64 984	12 111
단 독 주 택.....	74 418	67 813	6 605	62 453	11 965
아 과 트.....	672	157	515	672	-
연 립 주 택.....	147	35	112	147	-
비거주용건물내외주택.....	1 858	1 335	523	1 712	146
시 부	21 254	16 061	5 193	18 480	2 774
단 독 주 택.....	19 472	15 213	4 259	16 742	2 730
아 과 트.....	639	156	483	639	-
연 립 주 택.....	108	5	103	108	-
비거주용건물내외주택.....	1 033	687	348	991	44
읍 부	18 376	17 084	1 292	15 502	2 874
단 독 주 택.....	17 853	16 693	1 160	15 015	2 838
아 과 트.....	-	-	-	-	-
연 립 주 택.....	33	24	9	33	-
비거주용건물내외주택.....	490	367	123	454	36
면 부	37 465	36 195	1 270	31 002	6 463
단 독 주 택.....	37 093	35 907	1 186	30 696	6 397
아 과 트.....	33	1	32	33	-
연 립 주 택.....	6	6	-	6	-
비거주용건물내외주택.....	333	281	52	267	66
제 주 시	21 254	16 061	5 193	18 480	2 774
단 독 주 택.....	19 472	15 213	4 259	16 742	2 730
아 과 트.....	639	156	483	639	-
연 립 주 택.....	108	5	103	108	-
비거주용건물내외주택.....	1 035	687	348	991	44
북 제 주 군	25 398	24 645	753	22 037	3 361
단 독 주 택.....	25 162	24 457	705	21 827	3 335
아 과 트.....	-	-	-	-	-
연 립 주 택.....	10	5	5	10	-
비거주용건물내외주택.....	226	183	43	200	26
남 제 주 군	30 443	28 634	1 809	24 467	5 976
단 독 주 택.....	29 784	28 143	1 641	23 884	5 900
아 과 트.....	33	1	32	33	-
연 립 주 택.....	29	25	4	29	-
비거주용건물내외주택.....	597	465	132	521	-

주택의 부대시설별 주택 and Kind of Facilities of Housing Units

변소시설 Toilet facilities			목욕시설 Bath facilities			Type of housing units
재래식 Conventional	수세식 Flush	없음 None	온수 Hot and cold Water	비온수 Cold water only	없음 None	
70 365	5 836	894	3 329	6 786	66 980	Jeju Do
69 256	4 356	806	2 625	6 437	65 356	Detached dwelling
8	664	-	446	99	127	Apartment
39	106	2	95	19	33	Town house
1 062	710	86	163	231	1 464	Dwelling units in the building not intended for human habitation
16 790	4 156	308	2 180	3 592	15 482	Total for Sis
15 298	2 911	263	1 576	3 334	14 562	Detached dwelling
7	632	-	414	99	126	Apartment
4	104	-	94	10	4	Town house
481	509	45	96	149	790	Dwelling units in the building not intended for human habitation
17 079	1 116	181	525	1 348	16 503	Total for Eubs
16 758	937	158	468	1 284	16 101	Detached dwelling
-	-	-	-	-	-	Apartment
31	2	-	1	9	23	Town house
290	177	23	56	95	379	Dwelling units in the building not intended for human habitation
36 496	564	405	624	1 846	34 995	Total for Myeons
36 200	508	385	581	1 819	34 693	Detached dwelling
1	32	-	32	-	1	Apartment
4	-	2	-	-	6	Town house
291	24	18	11	27	295	Dwelling units in the building not intended for human habitation
16 790	4 156	308	2 180	3 592	15 482	Jeju Si
16 298	2 911	263	1 576	3 334	14 562	Detached dwelling
7	632	-	414	99	126	Apartment
4	104	-	94	10	4	Town house
481	509	45	96	149	790	Dwelling units in the building not intended for human habitation
24 844	331	223	324	1 220	23 854	Bugjeju Gun
24 443	311	208	318	1 193	23 651	Detached dwelling
-	-	-	-	-	-	Apartment
9	1	-	-	7	3	Town house
192	19	15	6	20	200	Dwelling units in the building not intended for human habitation
28 731	1 349	363	825	1 974	27 644	Namjeju Gun
28 315	1 134	335	731	1 910	27 143	Detached dwelling
1	32	-	32	-	1	Apartment
26	1	2	1	2	26	Town house
389	182	26	61	62	474	Dwelling units in the building not intended for human habitation

제 7 표 주택의 종류, 건축연도 및 난방시설별 주택

Table 7. Housing Units by Type of Housing Units, Year of Construction and Heating Facilities

건 수 연 도 Year of Construction	계 Total	난 방 시 설 Heating facilities					기 Others
		연탄아궁이 Coal-briquet fuel hole system	연탄보일러 Piped coal-briquet boiler system	탄독기립보일러 Piped oil boiler system	중앙난방보일러 Central heating system	재래식아궁이 Traditional fuel hole system	
제 주 도 Jeju Do	77 095	23 330	4 613	1 319	443	45 837	1 553
50년이전 Before	16 944	3 541	207	20	-	12 707	449
50 ~ 59	12 839	2 723	159	14	-	9 633	310
60 ~ 69	16 106	5 020	431	61	-	10 276	318
70 ~ 75	17 297	7 103	1 100	238	9	8 555	292
76 ~ 80	13 909	4 943	2 716	986	434	4 666	164
단 독 주 택 Detached dwelling	74 418	22 027	4 256	1 118	-	45 633	1 384
50년이전 Before	16 719	3 374	183	17	-	12 686	459
50 ~ 59	12 667	2 591	147	13	-	9 614	302
60 ~ 69	15 614	4 714	379	45	-	10 211	265
70 ~ 75	16 532	6 657	943	214	-	8 488	230
76 ~ 80	12 886	4 691	2 604	829	-	4 634	128
아 파 트 Apartment	672	169	64	18	421	-	-
50년이전 Before	-	-	-	-	-	-	-
50 ~ 59	-	-	-	-	-	-	-
60 ~ 69	55	40	15	-	-	-	-
70 ~ 75	153	106	47	-	-	-	-
76 ~ 80	464	23	2	18	421	-	-
연 립 주 택 Town house	147	26	19	92	-	5	5
50년이전 Before	10	9	1	-	-	-	-
50 ~ 59	4	4	-	-	-	-	-
60 ~ 69	11	4	-	-	-	2	5
70 ~ 75	10	5	5	-	-	-	-
76 ~ 80	112	4	13	92	-	3	-
비거주용건물내의주택 Dwelling units in the building not intended for human habitation	1 858	1 108	274	91	22	199	164
50년이전 Before	215	158	23	3	-	21	10
50 ~ 59	168	128	12	1	-	19	8
60 ~ 69	426	262	37	16	-	63	48
70 ~ 75	602	335	105	24	9	67	62
76 ~ 80	447	225	97	47	13	29	36
시 부 Total for Sis	21 254	12 037	2 684	818	403	4 819	493
50년이전 Before	3 357	1 930	108	8	-	1 148	163
50 ~ 59	3 034	1 440	79	6	-	1 423	86
60 ~ 69	4 251	2 617	227	35	-	1 278	94
70 ~ 75	5 453	3 895	648	109	5	692	104
76 ~ 80	5 159	2 155	1 622	660	398	278	46
단 독 주 택 Detached dwelling	19 472	11 188	2 443	656	-	4 799	386
50년이전 Before	3 210	1 816	88	5	-	1 147	154
50 ~ 59	2 934	1 356	72	6	-	1 419	81
60 ~ 69	3 966	2 422	187	26	-	1 270	61
70 ~ 75	4 966	3 584	535	95	-	686	66
76 ~ 80	4 396	2 010	1 561	524	-	277	24
아 파 트 Apartment	639	167	64	18	390	-	-
50년이전 Before	-	-	-	-	-	-	-
50 ~ 59	-	-	-	-	-	-	-
60 ~ 69	55	40	15	-	-	-	-
70 ~ 75	153	106	47	-	-	-	-
76 ~ 80	431	21	2	18	390	-	-
연 립 주 택 Town house	108	6	10	92	-	-	-
50년이전 Before	4	4	-	-	-	-	-
50 ~ 59	-	-	-	-	-	-	-
60 ~ 69	-	-	-	-	-	-	-
70 ~ 75	2	2	-	-	-	-	-
76 ~ 80	102	-	10	92	-	-	-
비거주용건물내의주택 Dwelling units in the building not intended for human habitation	1 035	676	167	52	13	20	107
50년이전 Before	147	114	20	3	-	1	9
50 ~ 59	96	80	7	-	-	4	5
60 ~ 69	230	155	25	9	-	8	33
70 ~ 75	332	203	66	14	5	6	38
76 ~ 80	230	124	49	26	8	1	22

제 7 표 주택의 종류, 건축연도 및 난방시설별 주택 (계속)

Table 7. Housing Units by Type of Housing Units, Year of Construction and Heating Facilities (continued)

건축연도 Year of Construction	계 Total	난방시설 Heating facilities					기타 Others
		연탄아궁이 Coal-briquet fuel hole system	연탄보일러 Piped coal-briquet boiler system	난독기공보일러 Piped oil boiler system	중앙난방보일러 Central heating system	채래석아궁이 Traditional fuel hole system	
읍 부 Total for Eubs	18 376	6 287	1 143	277	9	10 222	438
50년이전 Before	4 410	1 006	59	6	-	3 224	115
50 ~ 59	2 539	766	56	4	-	1 645	68
60 ~ 69	4 135	1 556	144	18	-	2 303	114
70 ~ 75	4 476	1 842	345	61	4	2 124	100
76 ~ 80	2 816	1 117	539	188	5	926	41
단 독 주 택 Detached dwelling	17 853	6 001	1 055	243	-	10 161	393
50년이전 Before	4 361	969	56	6	-	3 216	114
50 ~ 59	2 499	737	51	3	-	1 642	66
60 ~ 69	4 004	1 474	134	12	-	2 286	98
70 ~ 75	4 286	1 748	306	51	-	2 100	81
76 ~ 80	2 703	1 073	508	171	-	917	34
아 파 트 Apartment	-	-	-	-	-	-	-
50년이전 Before	-	-	-	-	-	-	-
50 ~ 59	-	-	-	-	-	-	-
60 ~ 69	-	-	-	-	-	-	-
70 ~ 75	-	-	-	-	-	-	-
76 ~ 80	-	-	-	-	-	-	-
연 립 주 택 Town house	33	18	9	-	-	1	5
50년이전 Before	10	9	1	-	-	-	-
50 ~ 59	-	-	-	-	-	-	-
60 ~ 69	8	2	-	-	-	1	5
70 ~ 75	8	3	5	-	-	-	-
76 ~ 80	7	4	3	-	-	-	-
비거주용건물내의주택 Dwelling units in the building not intended for human habitation	490	268	79	34	9	60	40
50년이전 Before	39	28	2	-	-	8	1
50 ~ 59	40	29	5	1	-	3	2
60 ~ 69	123	80	10	6	-	16	11
70 ~ 75	182	91	34	10	4	24	19
76 ~ 80	106	40	28	17	5	9	7
면 부 Total for Myeons	37 465	5 006	786	224	31	30 796	622
50년이전 Before	9 177	605	40	6	-	8 335	191
50 ~ 59	7 266	517	24	4	-	6 565	156
60 ~ 69	7 720	847	60	8	-	6 695	110
70 ~ 75	7 368	1 366	107	68	-	5 739	88
76 ~ 80	5 934	1 671	555	138	31	3 462	77
단 독 주 택 Detached dwelling	37 093	4 838	758	219	-	30 673	605
50년이전 Before	9 148	589	39	6	-	8 323	191
50 ~ 59	7 234	498	24	4	-	6 553	155
60 ~ 69	7 644	818	58	7	-	6 655	106
70 ~ 75	7 280	1 325	102	68	-	5 702	83
76 ~ 80	5 787	1 608	535	134	-	3 440	70
아 파 트 Apartment	33	2	-	-	31	-	-
50년이전 Before	-	-	-	-	-	-	-
50 ~ 59	-	-	-	-	-	-	-
60 ~ 69	-	-	-	-	-	-	-
70 ~ 75	-	-	-	-	-	-	-
76 ~ 80	33	2	-	-	31	-	-
연 립 주 택 Town house	6	2	-	-	-	4	-
50년이전 Before	-	-	-	-	-	-	-
50 ~ 59	-	-	-	-	-	-	-
60 ~ 69	3	2	-	-	-	1	-
70 ~ 75	-	-	-	-	-	-	-
76 ~ 80	3	-	-	-	-	3	-
비거주용건물내의주택 Dwelling units in the building not intended for human habitation	333	164	28	5	-	119	17
50년이전 Before	29	16	1	-	-	12	-
50 ~ 59	32	19	-	-	-	12	1
60 ~ 69	73	27	2	1	-	39	4
70 ~ 75	88	41	5	-	-	37	5
76 ~ 80	111	61	20	4	-	19	7

제 7 표 주택의 종류, 건축연도 및 난방시설별 주택 (계속)

Table 7. Housing Units by Type of Housing Units, Year of Construction and Heating Facilities (continued)

건축연도 Year of Construction	계 Total	난방시설 Heating facilities					기타 Others
		연탄아궁이 Coal-briquet fuel hole system	연탄보일러 Piped coal-briquet boiler system	단독기름보일러 Piped oil boiler system	중앙난방보일러 Central heating system	재래식아궁이 Traditional fuel hole system	
제주시 Jeju Si	21 254	12 037	2 684	818	403	4 819	493
50년이전 Before	3 357	1 930	108	8	-	1 148	163
50 ~ 59	3 034	1 440	79	6	-	1 423	86
60 ~ 69	4 251	2 617	227	35	-	1 278	94
70 ~ 75	5 453	3 895	648	109	5	692	104
76 ~ 80	5 159	2 155	1 622	660	398	278	46
단독주택 Detached dwelling	19 472	11 188	2 443	656	-	4 799	386
50년이전 Before	3 210	1 816	88	5	-	1 147	154
50 ~ 59	2 934	1 356	72	6	-	1 419	81
60 ~ 69	3 966	2 422	187	26	-	1 270	61
70 ~ 75	4 966	3 584	535	95	-	686	66
76 ~ 80	4 396	2 010	1 561	524	-	277	24
아파트 Apartment	639	167	64	18	390	-	-
50년이전 Before	-	-	-	-	-	-	-
50 ~ 59	-	-	-	-	-	-	-
60 ~ 69	55	40	15	-	-	-	-
70 ~ 75	153	106	47	-	-	-	-
76 ~ 80	431	21	2	18	390	-	-
연립주택 Town house	108	6	10	92	-	-	-
50년이전 Before	-	-	-	-	-	-	-
50 ~ 59	4	4	-	-	-	-	-
60 ~ 69	-	-	-	-	-	-	-
70 ~ 75	2	2	-	-	-	-	-
76 ~ 80	102	-	10	92	-	-	-
비거주용건물내의주택 Dwelling units in the building not intended for human habitation	1 035	676	167	52	13	20	107
50년이전 Before	147	114	20	3	-	1	9
50 ~ 59	96	80	7	-	-	4	5
60 ~ 69	230	155	25	9	-	8	33
70 ~ 75	332	203	66	14	5	6	38
76 ~ 80	230	124	49	26	8	1	22
북제주군 Bugjeju Gun	25 398	3 232	531	103	-	21 170	362
50년이전 Before	8 681	661	48	5	-	7 816	151
50 ~ 59	4 794	311	26	2	-	4 357	98
60 ~ 69	4 279	482	32	8	-	3 706	51
70 ~ 75	4 263	796	97	30	-	3 305	35
76 ~ 80	3 381	982	328	58	-	1 986	27
단독주택 Detached dwelling	25 162	3 122	504	100	-	21 087	349
50년이전 Before	8 649	648	46	5	-	7 799	151
50 ~ 59	4 778	304	26	2	-	4 349	97
60 ~ 69	4 233	472	32	6	-	3 678	45
70 ~ 75	4 196	762	86	30	-	3 286	32
76 ~ 80	3 306	936	314	57	-	1 917	24
아파트 Apartment	-	-	-	-	-	-	-
50년이전 Before	-	-	-	-	-	-	-
50 ~ 59	-	-	-	-	-	-	-
60 ~ 69	-	-	-	-	-	-	-
70 ~ 75	-	-	-	-	-	-	-
76 ~ 80	-	-	-	-	-	-	-
연립주택 Town house	10	1	4	-	-	-	5
50년이전 Before	-	-	-	-	-	-	-
50 ~ 59	-	-	-	-	-	-	-
60 ~ 69	5	-	-	-	-	-	5
70 ~ 75	5	1	4	-	-	-	-
76 ~ 80	-	-	-	-	-	-	-
비거주용건물내의주택 Dwelling units in the building not intended for human habitation	226	109	23	3	-	83	8
50년이전 Before	32	13	2	-	-	17	-
50 ~ 59	16	7	-	-	-	8	1
60 ~ 69	41	10	-	2	-	28	1
70 ~ 75	62	33	7	-	-	19	3
76 ~ 80	75	46	14	1	-	11	3

제 7 표 주택의 종류, 건축연도 및 난방시설별 주택 (계속)

Table 7. Housing Units by Type of Housing Units, Year of Construction and Heating Facilities (continued)

건축연도 Year of Construction	계 Total	난방시설 Heating facilities						기 Others
		연탄아궁이 Coal-briquet fuel hole system	연탄보일러 Piped coal-briquet boiler system	단독기름보일러 Piped oil boiler system	중앙난방보일러 Central heating system	재래식아궁이 Traditional fuel hole system	기 Others	
남제주군 Namjeju Gun.....	30 443	8 061	1 398	398	40	19 848	698	
50년이전 Before	4 906	950	51	7	-	3 743	155	
50 ~ 59.....	5 011	972	54	6	-	3 853	126	
60 ~ 69.....	7 576	1 921	172	18	-	5 292	173	
70 ~ 75.....	7 581	2 412	355	99	4	4 538	153	
76 ~ 80.....	5 369	1 806	766	268	36	2 402	91	
단독주택 Detached dwelling...	29 784	7 717	1 309	362	-	19 747	649	
50년이전 Before	4 860	910	49	7	-	3 740	154	
50 ~ 59.....	4 955	931	49	5	-	3 846	124	
60 ~ 69.....	7 415	1 820	160	13	-	5 263	159	
70 ~ 75.....	7 370	2 311	322	89	-	4 516	132	
76 ~ 80.....	5 184	1 745	729	248	-	2 382	80	
아파트 Apartment.....	33	2	-	-	31	-	-	
50년이전 Before	-	-	-	-	-	-	-	
50 ~ 59.....	-	-	-	-	-	-	-	
60 ~ 69.....	-	-	-	-	-	-	-	
70 ~ 75.....	-	-	-	-	-	-	-	
76 ~ 80.....	33	2	-	-	31	-	-	
연립주택 Town house.....	29	19	5	-	-	5	-	
50년이전 Before	10	9	1	-	-	-	-	
50 ~ 59.....	-	-	-	-	-	-	-	
60 ~ 69.....	6	4	-	-	-	2	-	
70 ~ 75.....	3	2	1	-	-	-	-	
76 ~ 80.....	10	4	3	-	-	3	-	
비거주용건물내의주택 Dwelling units in the building not intended for human habitation	597	323	84	36	9	96	49	
50년이전 Before	36	31	1	-	-	3	1	
50 ~ 59.....	56	41	5	1	-	7	2	
60 ~ 69.....	155	97	12	5	-	27	14	
70 ~ 75.....	208	99	32	10	4	42	21	
76 ~ 80.....	142	55	34	20	5	17	11	

여 백

부 록

Appendix

부록 1

1980년 인구 및 주택센서스결과보고 수록 통계표 일람

I. 전수조사 보고

가. 전국편

(인구에 관한 통계표)

1. 행정구역별 가구 및 인구
2. 연령(각세) 및 성별인구
3. 연령 및 혼인상태별 인구(15세이상)
4. 연령 및 교육정도별 인구(6세이상)
5. 가구주와의 관계 및 혼인상태별 인구
6. 인구 규모별 행정구역수 및 성별 인구
7. 행정구역 및 연령(5세계급)별 외국인
8. 국적 및 연령(5세계급)별 외국인

(가구에 관한 통계표)

1. 가구주의 연령 및 혼인상태별 가구
2. 가구의 크기 및 핵가족수별 가구
3. 세대구성 및 가구원수별 가구
4. 점유형태 및 거처의 종류별 가구
5. 거처의 종류, 가구원수 및 사용방수별 가구
6. 거처의 종류, 사용식수별 가구 및 가구원
7. 거처의 종류, 취사연료 및 난방연료별 가구
8. 가구주의 연령 및 거처의 종류별 가구
9. 행정구역별 문화시설 보유 가구

(주택에 관한 통계표)

1. 거처의 종류별 거처, 가구, 핵가족수 및 가구원
2. 주택의 종류, 건축재료, 건축연도별 주택...
3. 주택의 종류, 외벽재료 및 지붕재료별 주택
4. 주택의 종류 및 점유형태별 주택
5. 주택의 종류, 거주 가구 및 총방수별 주택
6. 주택의 종류 및 거주 가구수별 주택
7. 주택의 종류, 건평 및 거주인수별 주택
8. 주택의 종류 및 주택의 부대시설별 주택
9. 주택의 종류, 건축연도 및 난방시설별 주택

10. 전평 및 대지면적별 단독주택

나. 시도편

(인구에 관한 통계표)

1. 행정구역별 가구 및 인구
2. 연령(각세) 및 성별인구
3. 연령 및 혼인상태별 인구(15세이상)
4. 연령 및 교육정도별 인구(6세이상)

(가구에 관한 통계표)

1. 점유형태 및 거처의 종류별 가구
2. 거처의 종류, 가구원수 및 사용방수별 가구
3. 거처의 종류, 사용식수별 가구 및 가구원
4. 거처의 종류 및 취사연료, 난방연료별 가구
5. 행정구역별 문화시설 보유 가구

(주택에 관한 통계표)

1. 거처의 종류별 거처, 가구, 핵가족수 및 가구원
2. 주택의 종류, 건축재료 및 건축연도별 주택
3. 주택의 종류, 외벽재료 및 지붕재료별 주택
4. 주택의 종류 및 점유형태별 주택
5. 주택의 종류, 거주가구 및 총방수별 주택
6. 주택의 종류 및 주택의 부대시설별 주택
7. 주택의 종류, 건축연도 및 난방시설별 주택

II. 표본조사 보고

가. 경제활동편

1. 연령 및 경제활동상태별 인구
2. 산업(대분류), 직업(대분류) 및 취업상태별 취업자
3. 산업(대분류) 및 직업(대분류)별 취업자
4. 산업(중분류) 및 연령별 취업자
5. 직업(중분류) 및 연령별 취업자
6. 연령 및 종사상의 지위별 취업자
7. 산업(대분류) 및 종사상의 지위별 취업자

- 8. 직업(대분류) 및 종사상의 지위별 취업자
- 9. 연령, 혼인상태 및 직업(대분류)별 취업자
- 10. 산업(대분류), 직업(대분류) 및 교육정도별 취업자
- 11. 산업(중분류) 및 전공과목별 취업자
- 12. 직업(중분류) 및 전공과목별 취업자
- 13. 가구원수 및 경제활동인구수별 가구(일반가구)
- 14. 가구의 직업(대분류) 및 가구원수별 가구(일반가구)

나. 출산력편

- 1. 연령 및 출생아수별 부인
- 2. 연령 및 생존아수별 부인
- 3. 모의 교육정도 및 출생아수별 부인
- 4. 연령 및 초혼 연령별 기혼자
- 5. 모의 연령 및 초혼연령별 출생아
- 6. 모의 연령별 적생아
- 7. 모의 연령 및 혼인상태별 적생아

다. 인구이동편

- 1. 현거주지 및 출생지별 이동인구
- 2. 연령, 현거주지 및 출생지별 이동인구
- 3. 현거주지 및 5년전 거주지별 이동인구(5세이상)
- 4. 연령, 현거주지 및 5년전 거주지별 이동인구
- 5. 연령, 현거주지 및 1년전 거주지별

이동인구

- 6. 산업(대분류), 현거주지 및 5년전 거주지별 이동인구(14세이상)
- 7. 산업(대분류), 현거주지 및 1년전 거주지별 이동인구(14세이상)
- 8. 직업(대분류), 현거주지 및 5년전 거주지별 이동인구(14세이상)
- 9. 직업(대분류), 현거주지 및 1년전 거주지별 이동인구(14세이상)
- 10. 교육정도, 현거주지 및 5년전 거주지별 이동인구(6세이상)
- 11. 교육정도, 현거주지 및 1년전 거주지별 이동인구(6세이상)
- 12. 연령, 혼인상태, 현거주지 및 5년전 거주지별 이동인구(15세이상)
- 13. 연령, 혼인상태, 현거주지 및 1년전 거주지별 이동인구(15세이상)
- 14. 대도시 및 이용교통수단별 통근·통학인구(12세이상)
- 15. 현거주지 및 목적지별 통근·통학인구(12세이상) - 서울특별시, 경기도
- 16. 현거주지 및 목적지별 통근·통학인구(12세이상) - 부산직할시, 경상남도
- 17. 현거주지 및 목적지별 통근·통학인구(12세이상) - 경상북도
- 18. 현거주지 및 목적지별 통근·통학인구(12세이상) - 전라남도

Appendix 1

Statistical tables presented in the 1980 Population and Housing Census

I. Reports on Complete Enumeration

A. Whole Country

(Tables on Population)

1. Households and Population by Administrative Districts
2. Population by Single-Year Age Groups and Sex
3. Population 15 Years of Age and Over by Age and Marital Status
4. Population 6 Years of Age and Over by Age and School Attendance and Educational Attainment
5. Population by Relationship to Head of Household and Marital Status
6. Population by Sex and Number of Administrative Districts by Size of Population
7. Foreigners by Administrative Districts and Five-Year Age Groups
8. Foreigners by Nationalities and Five-Year Age Groups

(Tables on Households)

1. Ordinary Households by Age and Marital Status of Head of Household
2. Ordinary Households by Size of Household and Number of Family Nuclei
3. Ordinary Households by Generations in Household and Number of Household Members
4. Ordinary Households by Type of Occupation and Living Quarters
5. Ordinary Households by Type of Living Quarters, Number of Household Members and Rooms Used
6. Ordinary Households and Household Members by Type of Living Quarters and Source of Drinking Water
7. Ordinary Households by Type of Living Quarters, Fuel Used for Cooking and Heating
8. Ordinary Households by Age of Head of Household and Type of Living Quarters

9. Ordinary Households by Kind of Household Appliances and Administrative Districts

(Tables on Housing)

1. Living Quarters, Households, Family Nuclei and Household Members by Type of Living Quarters
2. Housing Units by Type of Housing Units, Construction Materials Used and Year of Construction
3. Housing Units by Type of Housing Units, Construction Materials Used for Outer Wall and Roof
4. Housing Units by Type of Occupation and Housing Units
5. Housing Units by Type of Housing Units, Number of Households Occupied and Total Rooms
6. Housing Units by Type of Housing Units and Number of Households Occupied per Housing Units
7. Housing Units by Type of Housing Units, Total Area of Floor Space and Number of Occupants
8. Housing Units by Type of Housing Units and Kind of Facilities of Housing Units
9. Housing Units by Type of Housing Units, Year of Construction and Heating Facilities
10. Detached Dwelling by Total Area of Floor Space and Area of Housing Site

B. Provinces

(Tables on Population)

1. Households and Population by Administrative Districts
2. Population by Single-Year Age Groups and Sex
3. Population 15 Years of Age and Over by Age and Marital Status
4. Population 6 Years of Age and Over by Age, School Attendance and Educational Attainment

(Tables on Households)

1. Ordinary Households by Type of Occupation and Living Quarters
2. Ordinary Households by Type of Living Quarters, Number of Household Members and Rooms Used
3. Ordinary Households and Household Members by Type of Living Quarters and Source of Drinking Water
4. Ordinary Households by Type of Living Quarters, Fuel Used for Cooking and Heating
5. Ordinary Households by Kind of Household Appliances and Administrative Districts

(Tables on Housing)

1. Living Quarters, Households, Family Nuclei and Household Numbers by Type of Living Quarters
2. Housing Units by Type of Housing Units, Construction Materials Used and Year of Construction
3. Housing Units by Type of Housing Units, Construction Materials Used for Outer Wall and Roof
4. Housing Units by Type of Occupation and Housing Units
5. Housing Units by Type of Housing Units, Number of Households Occupied and Total Rooms
6. Housing Units by Type of Housing Units and Kind of Facilities of Housing Units
7. Housing Units by Type of Housing Units, Year of Construction and Heating Facilities

II. Reports on 15% Sample Survey

A. Economic Activity

1. Population by Age and Economically Active Status
2. Employed Persons by Industry (major division), Occupation (major group) and Employed Status
3. Employed Persons by Industry (major division), and Occupation (major group)
4. Employed Persons by Industry (division) and Age

5. Employed Persons by Occupation (minor group) and Age
6. Employed Persons by Age and Status of Workers
7. Employed Persons by Industry (major division) and Status of Workers
8. Employed Persons by Occupation (major group) and Status of Workers
9. Employed Persons by Age, Marital Status and Occupation (major group)
10. Employed Persons by Industry (major division), Occupation (major group) and Educational Attainment
11. Employed Persons by Industry (division) and Major Field of Study
12. Employed Persons by Occupation (minor group) and Major Field of Study
13. Ordinary Households by Number of Household Members and Economically Active Population
14. Household by Occupation (major group) of Head of Household and Number of Household Members

B. Fertility

1. Ever-married Women by Age and Parity
2. Ever-married Women by Age and Number of Children Surviving
3. Ever-married Women by Educational Attainment of Mother and Parity
4. Ever-married Men by Current Age and Age at First Marriage
5. Children Ever-born by Age of Mother and Age at First Marriage
6. Own Children by Age of Mother
7. Own Children by Age of Mother and Marital Status

C. Internal Migration

1. Migrants by Usual Place of Residence and Place of Birth
2. Migrants by Age, Usual Place of Residence and Place of Birth
3. Migrants 5 Years of Age and Over by Usual Place of Residence and Residence Five Years Ago

4. Migrants by Age, Usual Place of Residence and Residence Five Years Ago
5. Migrants by Age, Usual Place of Residence and Residence One Year Ago
6. Migrants 14 Years of Age and Over by Industry (major division), Usual Place of Residence and Residence Five Years Ago
7. Migrants 14 Years of Age and Over by Industry (major division), Usual Place of Residence and Residence One Year Ago
8. Migrants 14 Years of Age and Over by Occupation (major group), Usual Place of Residence and Residence Five Years Ago
9. Migrants 14 Years of Age and Over by Occupation (major group), Usual Place of Residence and Residence One Year Ago
10. Migrants 6 Years of Age and Over by School Attendance and Educational Attainment, Usual Place of Residence and Residence Five Years Ago
11. Migrants 6 Years of Age and Over by School Attendance and Educational Attainment, Usual Place of Residence and Residence One Year Ago
12. Migrants 15 Years of Age and Over by Age, Marital Status, Usual Place of Residence and Residence Five Years Ago
13. Migrants 15 Years of Age and Over by Age, Marital Status, Usual Place of Residence and Residence One Year Ago
14. Population 12 Years of Age and Over by Means of Transportation and Place of Work or Schooling
15. Commuting Population 12 Years of Age and Over by Origin and Destination-City of Seoul, Gyeonggi Do
16. Commuting Population 12 Years of Age and Over by Origin and Destination-Busan City, Gyeongsangnam Do
17. Commuting Population 12 Years of Age and Over by Origin and Destination-Gyeongsang-bug Do
18. Commuting Population 12 Years of Age and Over by Origin and Destination-Jeonlanam Do

지정 통계 제 1 호 및 제 2 호 1980년 인구 및 주택 센서스 (전수조사구용)

인구에 관한사항

시 도	구 시 군	동 읍 면	동리(아파트)	번지

가구에 관한사항

조사구번호	거처번호	가구번호	매종
			대

주택에 관한사항

가구 구분	가족 구성	
	핵가족	세대구성

※ 조사통계국기입란

모 든 사 람		5 세 이 상		15세이상		심 신 장 애		모 든 가 구		주택의 주가구	
이름	가구주와의 관계	성 별	이름	이름	이름	이름	이름	이름	이름	이름	이름
현재 이택에 살고 계시는 분들의 이름을 빠짐없이 말 쓰하여 주십시오. 택에서 함께 생활 하시는 분이든 가정부, 집원이나 친척같은 분도 포함 됩니다.	이분은 가구주와 어떠한 관계에 있습니까?	이분은 남자입니까? 여자입니까?	이분은 세는나이로 몇 살입니까? ※ 출생연도를 모를 경우 미를 기입한다.	몇연도에 출생하였습니까? ※ 출생연도를 모를 경우 미를 기입한다.	실제 생업은 무엇입니까? ※ 환산표준조사원이 판독할 수 있는 것만 기입한다.	학교를 어디까지 다녔습니까?	학교를 어디까지 다녔습니까?	실제 생업은 무엇입니까? ※ 환산표준조사원이 판독할 수 있는 것만 기입한다.	가구에 관한사항 ⑨년의 해당번호를 기입한다.	① 택에서는 어떠한 종류의 집에서 살고 있습니까? 1 단독주택 2 아파트 3 연립주택 4 비거주용건물내의주택 5 여관등 숙박업소 6 기숙사, 특수사회시설 7 임시막사 8 기타(음막, 관자집등)	① 이집의 외벽재료는 주로 무엇으로 되어 있습니까? 1 나무 2 적벽돌, 돌 3 시멘트제품 4 철근콘크리트 5 흙, 흙벽돌 6 기타
①	②	③	④	⑤	⑥	⑦	⑧	⑨	⑩	⑪	⑫
01		1 남	살	년도	월 일	1 안다녔음 2 국민 3 중학 4 인문고 5 실업고 6 초대 7 대학	1 총 입학 2 재학 3 중퇴	1 유배 2 사별 3 이혼 4 미혼		1 자기집 2 전세 3 월세 ※ 5 해당 집단가구는 ④-⑥까지 사설 기입한다.	② 이집의 지붕재료는 주로 무엇으로 되어 있습니까? 1 기와 2 스테이트 3 스라브(~기와) 4 함석 5 짚, 갈대 6 기타
02		1 남	살	년도	월 일	1 안다녔음 2 국민 3 중학 4 인문고 5 실업고 6 초대 7 대학	1 총 입학 2 재학 3 중퇴	1 유배 2 사별 3 이혼 4 미혼		1 주가구 2 동거가구	③ 이집의 전평과 대지면적은 얼마입니까? 1 연건평 2 대지면적 평
03		1 남	살	년도	월 일	1 안다녔음 2 국민 3 중학 4 인문고 5 실업고 6 초대 7 대학	1 총 입학 2 재학 3 중퇴	1 유배 2 사별 3 이혼 4 미혼		1 1 2 2 3 3 4 4 5 5 6 이상(개)	④ 이집에는 방이 몇 개 있으며 몇 가구가 살고 있습니까? 1 총 방 수 개 2 거주가구수 가구
04		1 남	살	년도	월 일	1 안다녔음 2 국민 3 중학 4 인문고 5 실업고 6 초대 7 대학	1 총 입학 2 재학 3 중퇴	1 유배 2 사별 3 이혼 4 미혼		1 상수도 2 간이수도 3 자가수도 4 수도없음 5 우물 6 기타	⑤ 이집에는 언제 지었습니까? 1 1950년 이전 2 1950~1959 3 1960~1969 4 1970~1975 5 1976년 이후 (년도)
05		1 남	살	년도	월 일	1 안다녔음 2 국민 3 중학 4 인문고 5 실업고 6 초대 7 대학	1 총 입학 2 재학 3 중퇴	1 유배 2 사별 3 이혼 4 미혼		1 연탄 2 유류 3 개스 4 전기 5 임산연료 6 기타	⑥ 이집의 부대시설은 어떻게 되어 있습니까? 1. 부엌시설: 1 재래식 2 입식 3. 목욕시설: 1 온수시설 2 비온수시설 3 없음 4. 상수도시설: 1 있음 2 없음
06		1 남	살	년도	월 일	1 안다녔음 2 국민 3 중학 4 인문고 5 실업고 6 초대 7 대학	1 총 입학 2 재학 3 중퇴	1 유배 2 사별 3 이혼 4 미혼		1 연탄 2 유류 3 임산연료 4 전기 5 중앙난방 6 기타	⑦ 이집의 주된 난방시설은 무엇입니까? 1 연탄아궁이 2 연탄보일러 3 단독기름보일러 4 중앙난방보일러 5 재래식 아궁이 6 기타
07		1 남	살	년도	월 일	1 안다녔음 2 국민 3 중학 4 인문고 5 실업고 6 초대 7 대학	1 총 입학 2 재학 3 중퇴	1 유배 2 사별 3 이혼 4 미혼		1 문화시설 및 가재에는 어떠한 것이 있습니까? 1 신문구독 2 텔레비전 3 전화 4 전기냉장고 5 전기세탁기 6 피아노, 율건 7 불에어른	

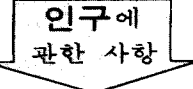
1. 조사해야 할 사람

- 가. 처지 방문이나 사업상 잠시 출타한 사람
- 나. 병원에 입원한 환자나 보호자
- 다. 선박, 항공기 등 탑승 승무원
- 라. 영회 거주 직업 군인
- 마. 일정한 기간 없이 행상으로 돌아다니는 사람

2. 조사해서는 아니 될 사람

- 가. 가족 중 영내 거주 군인 및 선두 경찰
- 나. 가족 중 취업, 취학 등으로 외지에서 상주하고 있는 사람
- 다. 가족 중 요양소 등에서 정양중인 사람
- 라. 가족 중 교도소, 소년원에 재소 중인 사람
- 마. 가족 중 기숙사, 사회시설 등에 들어 있는 사람

응답자 성명	①	조사자 성명	②
--------	---	--------	---



시 도	구 시 군	동 읍 면	통 리(아파트)	번 지 호 (전화 -)
-----	-------	-------	----------	------------------

지정 통계 제 1 호 및 제 2 호

1980년 인구 및 주택 센서스 (표본조사구용)

조사구번호	거 처 번호	가 구 번호	매 층 매
-------	--------	--------	----------

* 조사통계국
기 입 란

가 구 구 분	가 족 구 성
핵 가 족	세 대 구 성

이 름	가구주와의 관계	모 든 사 람					5 세 이 상				12 세 이 상			14 세 이 상						
		성 별	나	이	출 생 지	1년전거주지	5년전거주지	교 육 정 도	통근여부	직장 또는 학교원주소	이용교통수단	경제활동상태	취업 여부	구 직 활 동	사 업 내 용	종사상의 지위	직 업 내 용			
01	1	남	살	년도	월 일	1 같은 구, 시, 군 2 다른 구, 시, 군 3 시도(국) 4 구시군	1 같은 집 2 같은 구, 시, 군 3 다른 구, 시, 군 4 시도(국) 5 구시군	1 같은 집 2 같은 구, 시, 군 3 다른 구, 시, 군 4 시도(국) 5 구시군	1 안 다녔음 2 국 민 5 실업고 3 중 학 6 초 대 4 인문고 7 대 학	1 졸업 2 재학 3 중퇴	1 한 다. 2 안 한다.	1 같은 동, 읍, 면 2 다른 동, 읍, 면 3 시도 4 구시군 5 동읍면	1 시내버스 5 승용차 2 철 도 6 자전거 3 통근버스 7 도 보 4 택 시 8 기 타	1 돈벌이 또는 생업 에 종사했다. 2 높고 있었다. 3 학교(원)에 다녔다 4 집안일을 돌보았다 5 기타	1 있 다 2 없 다	1 구해 보았다. 2 특별한 사유로 구해보지 못했다. 3 구하지 않았다	직장이름 주된 사업 내용	1 고용원용 둔 사업주 2 고용원 없는 자영자 3 무급 가족 종사자 4 임금·봉급 근로자	부서 직책	말은 일 또는 한 일의 내용 을 자세히 말 씀하여 주십 시오.
02	1	남	살	년도	월 일	1 같은 구, 시, 군 2 다른 구, 시, 군 3 시도(국) 4 구시군	1 같은 집 2 같은 구, 시, 군 3 다른 구, 시, 군 4 시도(국) 5 구시군	1 같은 집 2 같은 구, 시, 군 3 다른 구, 시, 군 4 시도(국) 5 구시군	1 안 다녔음 2 국 민 5 실업고 3 중 학 6 초 대 4 인문고 7 대 학	1 졸업 2 재학 3 중퇴	1 한 다. 2 안 한다.	1 같은 동, 읍, 면 2 다른 동, 읍, 면 3 시도 4 구시군 5 동읍면	1 시내버스 5 승용차 2 철 도 6 자전거 3 통근버스 7 도 보 4 택 시 8 기 타	1 돈벌이 또는 생업 에 종사했다. 2 높고 있었다. 3 학교(원)에 다녔다 4 집안일을 돌보았다 5 기타	1 있 다 2 없 다	1 구해 보았다. 2 특별한 사유로 구해보지 못했다. 3 구하지 않았다	직장이름 주된 사업 내용	1 고용원용 둔 사업주 2 고용원 없는 자영자 3 무급 가족 종사자 4 임금·봉급 근로자	부서 직책	말은 일 또는 한 일의 내용 을 자세히 말 씀하여 주십 시오.
03	1	남	살	년도	월 일	1 같은 구, 시, 군 2 다른 구, 시, 군 3 시도(국) 4 구시군	1 같은 집 2 같은 구, 시, 군 3 다른 구, 시, 군 4 시도(국) 5 구시군	1 같은 집 2 같은 구, 시, 군 3 다른 구, 시, 군 4 시도(국) 5 구시군	1 안 다녔음 2 국 민 5 실업고 3 중 학 6 초 대 4 인문고 7 대 학	1 졸업 2 재학 3 중퇴	1 한 다. 2 안 한다.	1 같은 동, 읍, 면 2 다른 동, 읍, 면 3 시도 4 구시군 5 동읍면	1 시내버스 5 승용차 2 철 도 6 자전거 3 통근버스 7 도 보 4 택 시 8 기 타	1 돈벌이 또는 생업 에 종사했다. 2 높고 있었다. 3 학교(원)에 다녔다 4 집안일을 돌보았다 5 기타	1 있 다 2 없 다	1 구해 보았다. 2 특별한 사유로 구해보지 못했다. 3 구하지 않았다	직장이름 주된 사업 내용	1 고용원용 둔 사업주 2 고용원 없는 자영자 3 무급 가족 종사자 4 임금·봉급 근로자	부서 직책	말은 일 또는 한 일의 내용 을 자세히 말 씀하여 주십 시오.
04	1	남	살	년도	월 일	1 같은 구, 시, 군 2 다른 구, 시, 군 3 시도(국) 4 구시군	1 같은 집 2 같은 구, 시, 군 3 다른 구, 시, 군 4 시도(국) 5 구시군	1 같은 집 2 같은 구, 시, 군 3 다른 구, 시, 군 4 시도(국) 5 구시군	1 안 다녔음 2 국 민 5 실업고 3 중 학 6 초 대 4 인문고 7 대 학	1 졸업 2 재학 3 중퇴	1 한 다. 2 안 한다.	1 같은 동, 읍, 면 2 다른 동, 읍, 면 3 시도 4 구시군 5 동읍면	1 시내버스 5 승용차 2 철 도 6 자전거 3 통근버스 7 도 보 4 택 시 8 기 타	1 돈벌이 또는 생업 에 종사했다. 2 높고 있었다. 3 학교(원)에 다녔다 4 집안일을 돌보았다 5 기타	1 있 다 2 없 다	1 구해 보았다. 2 특별한 사유로 구해보지 못했다. 3 구하지 않았다	직장이름 주된 사업 내용	1 고용원용 둔 사업주 2 고용원 없는 자영자 3 무급 가족 종사자 4 임금·봉급 근로자	부서 직책	말은 일 또는 한 일의 내용 을 자세히 말 씀하여 주십 시오.
05	1	남	살	년도	월 일	1 같은 구, 시, 군 2 다른 구, 시, 군 3 시도(국) 4 구시군	1 같은 집 2 같은 구, 시, 군 3 다른 구, 시, 군 4 시도(국) 5 구시군	1 같은 집 2 같은 구, 시, 군 3 다른 구, 시, 군 4 시도(국) 5 구시군	1 안 다녔음 2 국 민 5 실업고 3 중 학 6 초 대 4 인문고 7 대 학	1 졸업 2 재학 3 중퇴	1 한 다. 2 안 한다.	1 같은 동, 읍, 면 2 다른 동, 읍, 면 3 시도 4 구시군 5 동읍면	1 시내버스 5 승용차 2 철 도 6 자전거 3 통근버스 7 도 보 4 택 시 8 기 타	1 돈벌이 또는 생업 에 종사했다. 2 높고 있었다. 3 학교(원)에 다녔다 4 집안일을 돌보았다 5 기타	1 있 다 2 없 다	1 구해 보았다. 2 특별한 사유로 구해보지 못했다. 3 구하지 않았다	직장이름 주된 사업 내용	1 고용원용 둔 사업주 2 고용원 없는 자영자 3 무급 가족 종사자 4 임금·봉급 근로자	부서 직책	말은 일 또는 한 일의 내용 을 자세히 말 씀하여 주십 시오.
06	1	남	살	년도	월 일	1 같은 구, 시, 군 2 다른 구, 시, 군 3 시도(국) 4 구시군	1 같은 집 2 같은 구, 시, 군 3 다른 구, 시, 군 4 시도(국) 5 구시군	1 같은 집 2 같은 구, 시, 군 3 다른 구, 시, 군 4 시도(국) 5 구시군	1 안 다녔음 2 국 민 5 실업고 3 중 학 6 초 대 4 인문고 7 대 학	1 졸업 2 재학 3 중퇴	1 한 다. 2 안 한다.	1 같은 동, 읍, 면 2 다른 동, 읍, 면 3 시도 4 구시군 5 동읍면	1 시내버스 5 승용차 2 철 도 6 자전거 3 통근버스 7 도 보 4 택 시 8 기 타	1 돈벌이 또는 생업 에 종사했다. 2 높고 있었다. 3 학교(원)에 다녔다 4 집안일을 돌보았다 5 기타	1 있 다 2 없 다	1 구해 보았다. 2 특별한 사유로 구해보지 못했다. 3 구하지 않았다	직장이름 주된 사업 내용	1 고용원용 둔 사업주 2 고용원 없는 자영자 3 무급 가족 종사자 4 임금·봉급 근로자	부서 직책	말은 일 또는 한 일의 내용 을 자세히 말 씀하여 주십 시오.
07	1	남	살	년도	월 일	1 같은 구, 시, 군 2 다른 구, 시, 군 3 시도(국) 4 구시군	1 같은 집 2 같은 구, 시, 군 3 다른 구, 시, 군 4 시도(국) 5 구시군	1 같은 집 2 같은 구, 시, 군 3 다른 구, 시, 군 4 시도(국) 5 구시군	1 안 다녔음 2 국 민 5 실업고 3 중 학 6 초 대 4 인문고 7 대 학	1 졸업 2 재학 3 중퇴	1 한 다. 2 안 한다.	1 같은 동, 읍, 면 2 다른 동, 읍, 면 3 시도 4 구시군 5 동읍면	1 시내버스 5 승용차 2 철 도 6 자전거 3 통근버스 7 도 보 4 택 시 8 기 타	1 돈벌이 또는 생업 에 종사했다. 2 높고 있었다. 3 학교(원)에 다녔다 4 집안일을 돌보았다 5 기타	1 있 다 2 없 다	1 구해 보았다. 2 특별한 사유로 구해보지 못했다. 3 구하지 않았다	직장이름 주된 사업 내용	1 고용원용 둔 사업주 2 고용원 없는 자영자 3 무급 가족 종사자 4 임금·봉급 근로자	부서 직책	말은 일 또는 한 일의 내용 을 자세히 말 씀하여 주십 시오.

1. 조사해야 할 사람

- 가. 친지 방문이나 사업상 잠시 출타한 사람
- 나. 병원에 입원한 환자나 보호자
- 다. 선박, 항공기, 동 탑승 승무원
- 라. 영외 거주 직업 군인
- 마. 일정한 기간 없이 행상으로 돌아다니는 사람

2. 조사해서는 안 될 사람

- 가. 가족 중 영내 거주 군인 및 전투경찰
- 나. 가족 중 취업, 취학 등으로 외지에서 상주하고 있는 사람
- 다. 가족 중 요양수 등에서 영양 중인 사람
- 라. 가족 중 교도소, 소년원에 재소 중인 사람
- 마. 가족 중 기숙사 사회시설 등에 들어 있는 사람

Please read before filling in

Persons who usually live in your household refer to those who have been living, or are going to live continuously in your household regardless of duration of residence but exclude Korean nationals not related to the head of household.

- 1. The following persons should be included in your household. Persons who usually live here but are temporarily away for travel or business. Family members who are currently hospitalized. Boarders partaking of food with your household (excluding Korean nationals). Servants or hired hands living here (excluding Korean nationals).
2. The following persons should not be included in your household. Family members, who reside somewhere else for school or work. Lodgers in your household who do not partake of food with your household. Any persons staying or visiting here temporarily but having a usual residence elsewhere.
3. The topics for the housing unit of the questionnaire should be filled in by the owner or the main tenant of the house.

注 意 事 項

※ 調査対象者、其長住、或短期不拘、只要同在一戸居住、有長住之目的者、均為調査之対象、但韓國籍不在此限。

- (1) 下記各項之居住者、均為調査家口人數之対象。
○ 雖是同住住宅、但因事業(就職)或者旅行、暫時不在者。
○ 病患入院者。
○ 臨時住宿之住宿學生(韓國人不在此限)。
○ 戸内之雇傭人或者女傭人(韓國人不在此限)。
(2) 有下列事項の家口、不必填報。
○ 求學、就職在他地居住者。
○ 雖同住一戸内而不在一起就食者。
(3) 調査表中有關住宅之調査事項應詳加填報並請戸主直接填報為要。

調査票に記入する前にお読み下さい。

あなたの世帯に常住している人とはあなたの世帯にいままで住んでいる人又はこれから継続して住むことになっている人をいいます。但し韓國人でも親戚で同居している場合はその人も記入して下さい。

- 1. 次の人たちはあなたの世帯に含めて下さい。
○ ふだん住んでいる人、一時不在の人や出かせぎの人も含めて下さい。
○ 入院した家族員。
○ あなたの世帯に寄宿している人。
○ 住んでいる家政婦や雇傭人(韓國人を除く)。
2. 次の人たちはあなたの世帯に含めないで下さい。
○ 学校や勤務のため他所に住んでいる人。
○ 間借りの人。
○ 他所に住みながら一時宿り客又は訪問客。
3. 住宅に関しては所有主か又は借り主が記入して下さい。

1980 POPULATION AND HOUSING CENSUS

(Conducted as of Nov. 1, 1980)

On the Population and Housing Census

The Population and Housing Census is to be taken concurrently throughout Korea as of November, 1, 1980, in accordance with the provisions of the Statistics Law. The Population and Housing Census is the most important statistical survey, and enumerates all persons residing in the country in order to collect information on the characteristics of the population, households and housing units. Statistical information compiled from the census returns is widely used by governmental agencies, research institutions and business circles to carry out planning, administration, research and business activities.

You are kindly requested to fill in the census questionnaire for all persons living in your household as of Nov. 1, 1980. The Statistics Law stipulates that all of the information in the questionnaire is kept confidential and used only for statistical purposes.

Your kind cooperation is greatly appreciated.

Director-General
National Bureau of Statistics
Economic Planning Board

1980年人口、住宅統計調査実行案

1980年11月1日基準

本院所 實行的、此項調査統計案、將由 1980年 11月 1日 起實行的 此次人口、家戸、住宅的、調査 特性、是要明瞭 現在 居住 韓國內的、外國人 居留、及住宅實況 所以 此番工作要詳盡 同時 相當重要 爲了把握時機希多予合作、以早速 達成任務。

在此項工作 所得之成果及資料 具備將來爲政府 機構的研究資料、以統計方面、策劃研究事業、之用 希望各位 亦能對此番業務 多予協助 在1980年 11月 1日前 將人口、住宅(租用或者 自家房)記清 協助此一調查事務。

有關 台端所 填報之此次統計調查表 本院決予 保障秘密 決不隨意外涉務請放心 謝謝。

經濟企劃院 調査統計局長

国 勢 調 査

(1980年 11月 1日 基準)

人口及び住宅センサス実施に際して

大韓民国政府では統計法の規定に依り1980年11月1日を基準にして全国一齊に人口及び住宅センサスを実施します。人口及び住宅センサスは人口の諸特性と住宅の実態を把握するため実施する最も基本的な調査で、調査結果は政府・研究機関・経済団体等が計劃樹立・行政遂行・研究事業・業務等のために使用します。

1980年11月1日現在 各世帯に常住する総ての家族員を洩れなく調査表に記入して下さい。統計法の規定に依り提供して頂いた総ての事項は絶対秘密が保障され、統計目的以外には絶対使用されないことになって いますので、本事業に積極的に協力して下さいようお願い申し上げます。

經濟企劃院 調査統計局長

Individual
人口

시	도	구·시·군	동·읍·면	통·리·아파트	전화번호	조사구번호	거처번호	가구번호

All household
戸口

Name 姓名氏 ①	Sex 性 ②	Date of Birth 生年月日 ③	Country of Birth 出生地 ④	Nationality 國籍 ⑤	Purpose of Stay 滯留目的 ⑥	Duration of Stay 滯留期間 ⑦	Occupation 職業 ⑧
01	① Male 男 ② Female 女	Day Month Year			① Permanent immigration 永住 ② Religious or educational mission 宗教活動及教育目的, 宗教又は教育活動 ③ Employment 雇傭 ④ Visit for sight seeing or business 觀光及事業訪問, 觀光又は業務 ⑤ Other purpose 其他	Date of entry Date Month Year Date of departure Date Month Year	
02	① Male 男 ② Female 女	Day Month Year			① Permanent immigration 永住 ② Religious or educational mission 宗教活動及教育目的, 宗教又は教育活動 ③ Employment 雇傭 ④ Visit for sight seeing or business 觀光及事業訪問, 觀光又は業務 ⑤ Other purpose 其他	Date of entry Date Month Year Date of departure Date Month Year	
03	① Male 男 ② Female 女	Day Month Year			① Permanent immigration 永住 ② Religious or educational mission 宗教活動及教育目的, 宗教又は教育活動 ③ Employment 雇傭 ④ Visit for sight seeing or business 觀光及事業訪問, 觀光又は業務 ⑤ Other purpose 其他	Date of entry Date Month Year Date of departure Date Month Year	
04	① Male 男 ② Female 女	Day Month Year			① Permanent immigration 永住 ② Religious or educational mission 宗教活動及教育目的, 宗教又は教育活動 ③ Employment 雇傭 ④ Visit for sight seeing or business 觀光及事業訪問, 觀光又は業務 ⑤ Other purpose 其他	Date of entry Date Month Year Date of departure Date Month Year	
05	① Male 男 ② Female 女	Day Month Year			① Permanent immigration 永住 ② Religious or educational mission 宗教活動及教育目的, 宗教又は教育活動 ③ Employment 雇傭 ④ Visit for sight seeing or business 觀光及事業訪問, 觀光又は業務 ⑤ Other purpose 其他	Date of entry Date Month Year Date of departure Date Month Year	
06	① Male 男 ② Female 女	Day Month Year			① Permanent immigration 永住 ② Religious or educational mission 宗教活動及教育目的, 宗教又は教育活動 ③ Employment 雇傭 ④ Visit for sight seeing or business 觀光及事業訪問, 觀光又は業務 ⑤ Other purpose 其他	Date of entry Date Month Year Date of departure Date Month Year	
07	① Male 男 ② Female 女	Day Month Year			① Permanent immigration 永住 ② Religious or educational mission 宗教活動及教育目的, 宗教又は教育活動 ③ Employment 雇傭 ④ Visit for sight seeing or business 觀光及事業訪問, 觀光又は業務 ⑤ Other purpose 其他	Date of entry Date Month Year Date of departure Date Month Year	

I. Type of living quarters 住宅類型, 住宅の種類
 ① Detached house 單獨住宅
 ② Town house 聯立住宅, 連棟住宅
 ③ Apartment 公寓, アパートメント
 ④ Attached house for dual purpose 非居住用建物之住宅, 非居住用建物
 ⑤ Hotel 旅社, ホテル
 ⑥ Other 其他

II. Is this house owned or rented?
住宅所有關係, 自家或借家
 ① Owned 自家
 ② Rented 租家, 借家
 ③ Other arrangement 其他

Housing units
住宅

I. Construction material of outer walls 住宅之外壁建築材料, 外壁の建築資材
 ① Wood 木造
 ② Brick (baked) or stone 磚石, 赤煉瓦或は石造
 ③ Cement brick or block 洋灰, セメント製品
 ④ Reinforced concrete 鐵筋, 鐵筋コンクリート
 ⑤ Other 其他

질서의식의 내면화는 사회를 구성하고 있는 모든 사람의
자발적인 인식과 노력에 의해서만 가능할 것입니다.

-1982년 전두환대통령 각하 새해 국정연설문 중에서-

1982년 12월 일 펴냄

1980 인구및주택센서스보고

제 1 권 전수조사
12-12 제주도

펴낸곳 : 경제기획원 조사통계국

1980 Population and Housing Census Report

Vol. 1 Complete Enumeration

12-12 Jeju Do

Published by: National Bureau of Statistics,
Economic Planning Board, Republic of Korea

박은곳 : 전광산업사

5 - 6 - 48 정간위심의회