

33819318  
又 3380

GOVP1198005685


昭和十四年

道府郡島邑面別米實收高調査及  
道府郡島別米品種別實收高調査成績

---

朝鮮總督府農林局

昭和十五年七月刊行



# 目 次

## I 圖 表

- (イ) 米品種別收穫高圖
- (ロ) 水稻獎勵品種別作付反別及收穫高圖

## II 道府郡島邑面別米實收高調査成績

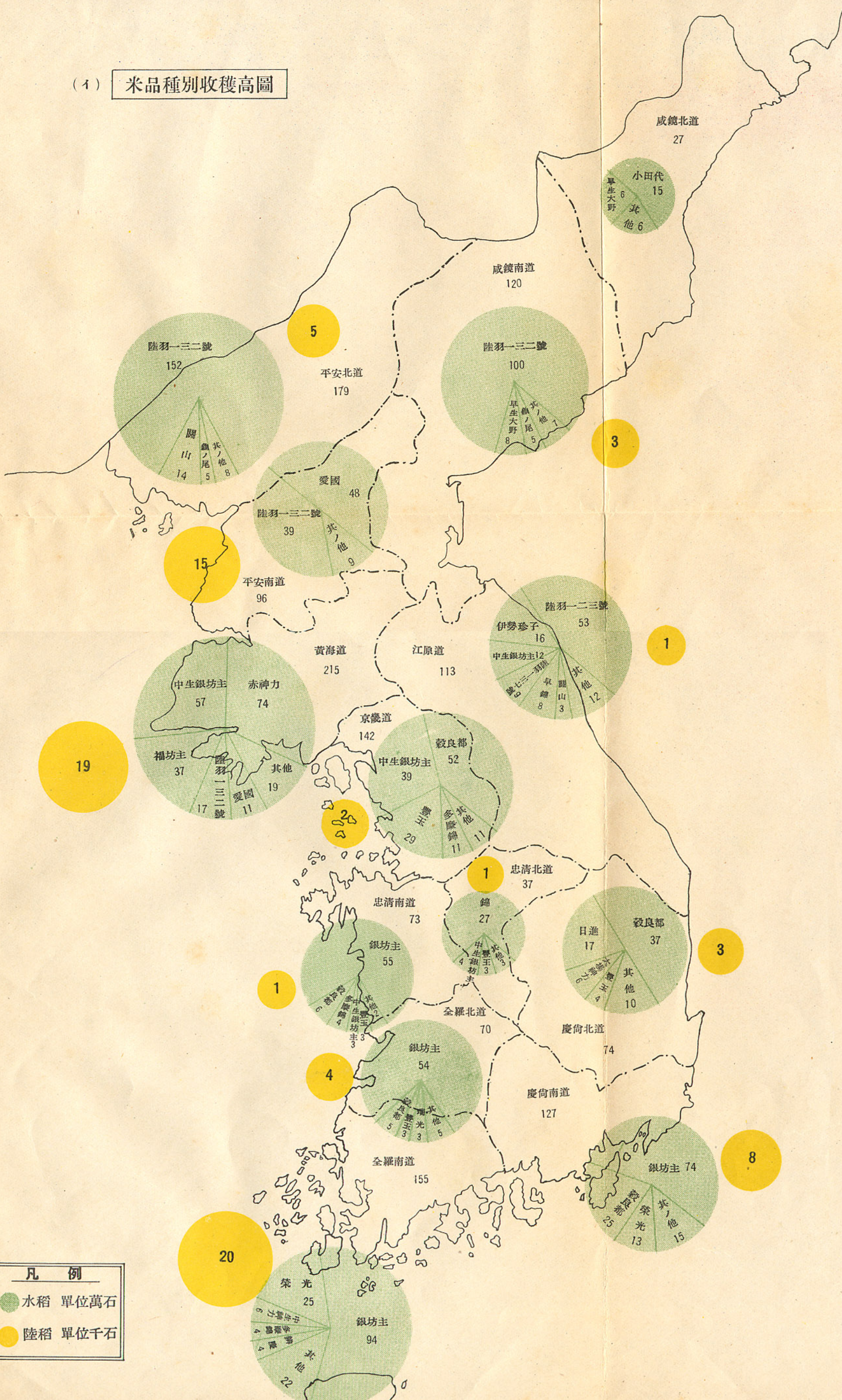
1. 調査成績ノ概要	1
2. 作付反別收穫高及反當收穫高表	3
(イ) 道 別	3
(ロ) 府 郡 島 別	3
(ハ) 邑 面 別	8
京 畿 道	8
忠 清 北 道	12
忠 清 南 道	15
全 羅 北 道	18
全 羅 南 道	22
慶 尙 北 道	27
慶 尙 南 道	32
黃 海 道	37
平 安 南 道	41
平 安 北 道	44
江 原 道	48
咸 鏡 南 道	51
咸 鏡 北 道	55

## III 道府郡島別米品種別實收高調査成績

1. 調査成績ノ概要.....	57
2. 最近五ヶ年ニ於ケル米ノ主要品種別作付反別收穫高表.....	58
(i) 水                    稻.....	58
(ii) 陸                   稻.....	58
3. 昭和十四年米奨励品種別作付反別收穫高表.....	60
(i) 水                    稻.....	60
(ii) 陸                   稻.....	62
4. 道府郡島別水稻品種別作付反別收穫高及反當收穫高表.....	64
京        畿        道.....	64
忠    清    北    道.....	64
忠    清    南    道.....	66
全    羅    北    道.....	66
全    羅    南    道.....	66
慶    尙    北    道.....	68
慶    尙    南    道.....	70
黄        海        道.....	70
平    安    南    道.....	72
平    安    北    道.....	72
江        原        道.....	74
咸    鏡    南    道.....	74
咸    鏡    北    道.....	76

# I 圖 表

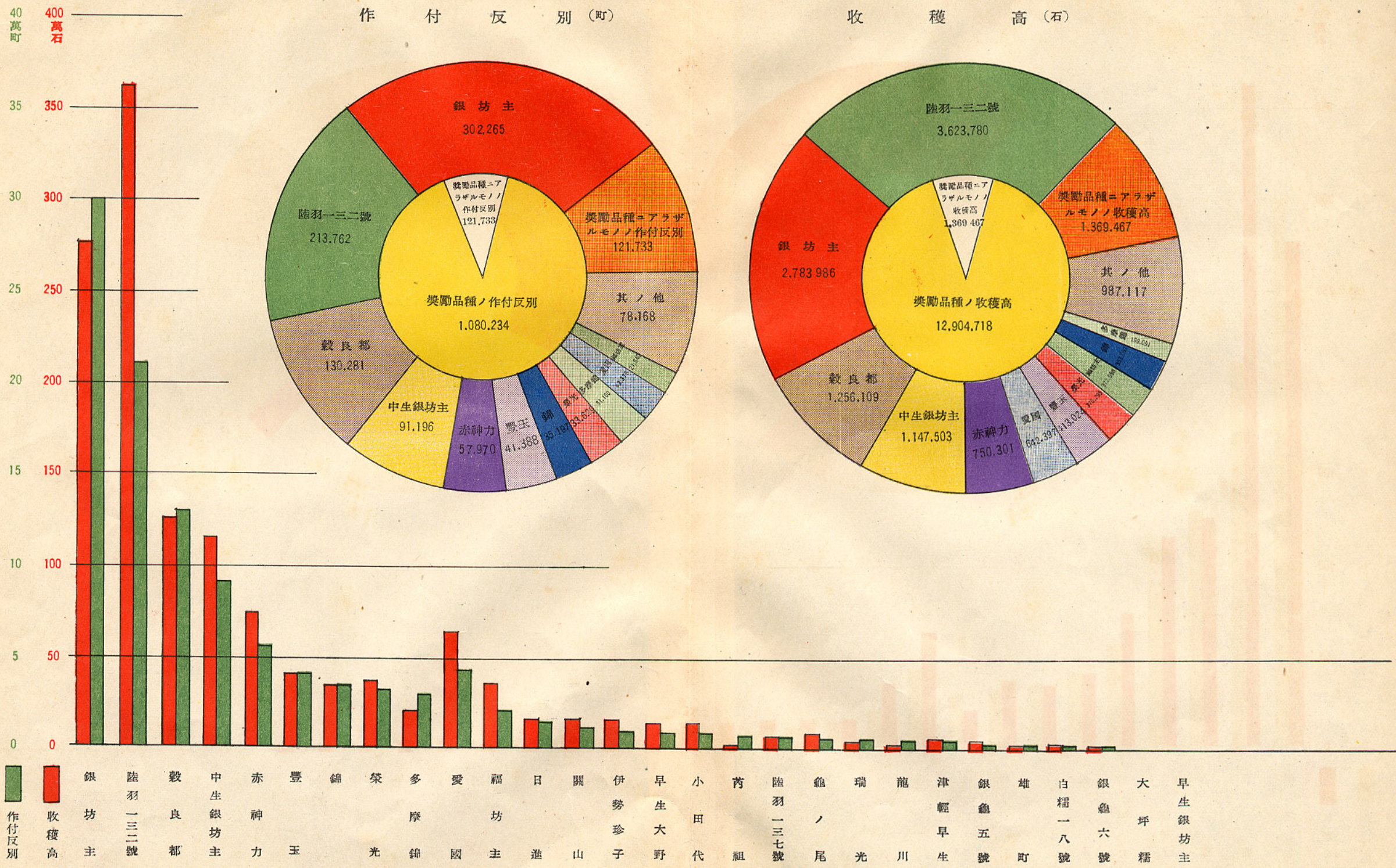
(1) 米品種別收穫高圖



凡例

- 水稻 單位萬石
- 陸稻 單位千石

(口) 水稻獎勵品種別作付反別及收穫高圖



## Ⅱ 道府郡島邑面別米實收高調査成績



# 1. 調査成績ノ概要 (昭和十五年一月二十三日發表セ ルモノナルガ參考ノ爲收録セリ)

昭和十四年米實收高ヲ調査スルニ作付反別ハ水稻、粳米 1,184,686.3町、糯米 17,280.6町、陸稻粳米 24,360.1町、糯米 8,478.7町、合計 1,234,805.7町ニシテ收穫高ハ水稻粳米 14,078,842石、糯米 195,343石、陸稻粳米 61,483石、糯米 20,125石、合計 14,355,793石ニシテ之ヲ第二回豫想收穫高 14,323,347石ニ比スレバ 32,446石 (2厘)ノ増加トナレリ。

## 附 記

(イ) 八月十五日現在水稻作況 (昭和十四年八月二十八日發表)

八月十五日現在ノ水稻作況ヲ調査スルニ次ノ如シ。

道 名	作 況	道 名	作 況
京 畿 道	不 良	黃 海 道	普 通
忠 清 北 道	不 良	平 安 南 道	不 良
忠 清 南 道	不 良	平 安 北 道	稍 良
全 羅 北 道	不 良	江 原 道	稍不良
全 羅 南 道	稍不良	咸 鏡 南 道	稍 良
慶 尙 北 道	不 良	咸 鏡 北 道	稍 良
慶 尙 南 道	不 良		

### 備 考

1. 作況ハ前五ケ年間ノ中庸ノ作柄ヲ基準トシ左ノ標準ニ依リ決定セルモノトス。

- 良 增收一割以上ノ見込ノ場合
- 稍良 增收三分以上一割未滿ノ見込ノ場合
- 普通 増減收三分未滿ノ見込ノ場合
- 稍不良 減收三分以上一割未滿ノ見込ノ場合
- 不良 減收一割以上ノ見込ノ場合

2. 作況トハ作付反別ノ増減ニ關セズ單ニ作柄ノ良否ヲ謂フ

(ロ) 米第一回豫想收穫高 (昭和十四年十月三日發表)

九月二十日現在ノ米第一回豫想收穫高ヲ調査スルニ作付反別ハ水稻1,201,982.5町、陸稻 34,403.1町、合計 1,236,385.6町ニシテ豫想收穫高ハ水稻 13,912,857石、陸稻 86,395石、合計 13,999,252石トナレリ。

(イ) 米第二回豫想收穫高 (昭和十四年十一月十三日發表)

十月三十一日現在ノ米第二回豫想收穫高ヲ調査スルニ作付反別ハ水稻 1,201,639.2町、陸稻 32,960.1町、合計 1,234,599.3町ニシテ豫想收穫高ハ水稻 14,244,956石、陸稻 78,391石、合計 14,323,347石ニシテ第一回豫想收穫高ニ比シ 324,095石(2分3厘)ノ増加トナレリ。

## 2. 作付反別、收穫高及反當收穫高表

### (1) 道 別

道 名	水 稻			陸 稻			合 計		
	作付反別	收 穫 高	反當收穫高	作付反別	收 穫 高	反當收穫高	作付反別	收 穫 高	反當收穫高
京 畿 道	164,262.1	1,424,191	0.867	2,170.9	1,765	0.081	166,433.0	1,425,956	0.857
清 水 道	36,718.7	370,197	1.008	647.6	910	0.141	37,366.3	371,107	0.993
全 北 道	99,354.5	728,424	0.733	1,344.5	992	0.074	100,699.0	729,416	0.724
全 北 道	90,621.2	701,235	0.774	2,444.0	3,689	0.151	93,065.2	704,924	0.757
全 北 道	136,219.9	1,546,747	1.135	3,614.8	20,292	0.561	139,834.7	1,567,039	1.121
全 北 道	65,408.4	740,421	1.132	1,314.2	3,098	0.236	66,722.6	743,519	1.114
全 北 道	123,578.7	1,270,421	1.028	4,249.1	8,422	0.198	127,827.8	1,278,843	1.000
全 北 道	142,936.6	2,150,396	1.504	7,510.7	18,622	0.248	150,447.3	2,169,018	1.442
平 安 道	79,422.5	959,195	1.208	7,975.0	14,562	0.183	87,397.5	973,757	1.114
平 安 道	94,954.1	1,778,757	1.873	696.2	4,625	0.664	95,650.3	1,783,382	1.864
平 安 道	83,794.0	1,131,703	1.351	443.7	1,354	0.305	84,237.7	1,133,057	1.345
江 原 道	66,687.9	1,198,796	1.798	428.1	3,277	0.765	67,116.0	1,202,073	1.791
江 原 道	18,008.3	273,702	1.520	—	—	—	18,008.3	273,702	1.520
合 計	1,201,966.9	14,274,185	1.188	32,838.8	81,608	0.249	1,234,805.7	14,355,793	1.163

### (口) 府 郡 道 別

道府郡島別	水 稻			陸 稻			合 計		
	作付反別	收 穫 高	反當收穫高	作付反別	收 穫 高	反當收穫高	作付反別	收 穫 高	反當收穫高
京 畿 道	164,262.1	1,424,191	0.867	2,170.9	1,765	0.081	166,433.0	1,425,956	0.857
京 城 府	684.9	6,779	0.990	17.0	—	—	701.9	6,779	0.966
京 川 府	444.7	3,166	0.712	—	—	—	444.7	3,166	0.712
京 高 郡	297.9	4,387	1.473	5.0	3	0.060	302.9	4,390	1.449
京 陽 郡	8,614.9	83,693	0.971	14.7	54	0.367	8,629.6	83,747	0.970
京 廣 郡	8,390.9	53,118	0.633	257.3	113	0.044	8,648.2	53,231	0.616
楊 州 郡	11,419.3	123,031	1.077	36.8	52	0.141	11,456.1	123,083	1.074
楊 漣 郡	6,174.8	70,698	1.145	144.2	380	0.264	6,319.0	71,078	1.125
楊 抱 川 郡	5,289.3	56,429	1.067	13.5	19	0.141	5,302.8	56,448	1.064
楊 加 平 郡	2,016.2	24,248	1.203	9	1	0.111	2,017.1	24,249	1.202
楊 平 郡	6,778.8	46,804	0.690	14.7	9	0.061	6,793.5	46,813	0.689
驪 州 郡	7,224.2	70,289	0.943	159.0	25	0.016	7,383.2	70,314	0.952
驪 川 郡	7,917.6	75,012	0.947	186.9	41	0.022	8,104.5	75,053	0.926
驪 仁 郡	8,265.1	74,170	0.897	85.0	1	0.001	8,350.1	74,171	0.888
驪 城 郡	7,276.4	54,456	0.748	57.0	2	0.003	7,333.4	54,458	0.743
驪 安 郡	5,280.5	20,268	0.384	265.7	5	0.002	5,546.2	20,273	0.366
水 原 郡	15,130.9	78,152	0.517	204.5	18	0.009	15,335.4	78,170	0.510
水 始 郡	5,677.5	47,417	0.835	147.3	13	0.009	5,824.8	47,430	0.814
水 富 郡	8,901.5	99,150	1.114	16.8	17	0.101	8,918.3	99,167	1.112
水 浦 郡	10,198.6	112,102	1.099	10.9	24	0.220	10,209.5	112,126	1.098
江 華 郡	11,400.0	57,865	0.508	37.3	156	0.418	11,437.3	58,021	0.507
江 州 郡	8,936.9	83,017	0.929	17.5	104	0.594	8,954.4	83,121	0.928
江 瀟 郡	7,190.2	81,262	1.130	220.2	666	0.302	7,410.4	81,928	1.106
江 開 郡	10,751.0	98,678	0.918	258.7	62	0.024	11,009.7	98,740	0.897
忠 清 北 道	36,718.7	370,197	1.008	647.6	910	0.141	37,366.3	371,107	0.993
清 州 郡	9,075.5	95,627	—	337.0	410	—	9,412.5	96,037	—
清 恩 郡	2,116.6	17,667	0.835	77.9	112	0.144	2,194.5	17,779	0.810
清 沃 郡	1,347.6	13,929	1.034	52.8	24	0.241	1,400.4	13,953	0.860
清 永 郡	1,656.2	15,539	0.938	6.5	14	0.215	1,662.7	15,553	0.935
清 鎮 郡	3,897.7	29,813	0.765	29.5	36	0.122	3,927.2	29,849	0.760

(口) 府 郡 島 別 (續)

道府郡島別	水			稻			陸			稻			合			計		
	作付	反別	收	穫	高	反當收穫高	作付	反別	收	穫	高	反當收穫高	作付	反別	收	穫	高	反當收穫高
		町反		石		石	町反		石		石	町反		石		石		石
槐山郡	4,656.7			47,014		1,010	48.4		185		0.382	4,705.1		47,199				1,003
陰州郡	4,053.3			51,554		1,272	26.2		43		0.164	4,079.5		51,597				1,265
忠堤郡	4,345.7			44,509		1,024	57.2		76		0.133	4,402.9		44,585				1,013
丹川郡	3,866.3			38,013		0.983	12.1		10		0.083	3,878.4		38,023				0,983
丹陽郡	1,703.1			16,532		0.971	—		—		—	1,703.1		16,532				0,971
<b>忠清南道</b>	<b>99,354.5</b>			<b>728,424</b>		<b>0.733</b>	<b>1,344.5</b>		<b>992</b>		<b>0.074</b>	<b>100,699.0</b>		<b>729,416</b>				<b>0.724</b>
大田府	256.7			1,336		0.520	.6		—		—	257.3		1,336				0.519
大德郡	4,418.2			30,321		0.686	77.0		62		0.081	4,495.2		30,383				0.676
大燕郡	3,069.0			30,707		1,001	87.0		148		0.170	3,156.0		30,855				0.978
公論郡	6,161.4			50,257		1,014	100.2		13		0.013	6,261.6		50,270				0.863
論山郡	7,851.2			51,404		0.655	249.8		77		0.031	8,101.0		51,481				0.635
扶舒郡	8,434.7			50,780		0.602	340.6		45		0.013	8,775.3		50,825				0.579
保寧郡	8,623.3			55,533		0.644	58.3		69		0.118	8,681.6		55,602				0.640
保陽郡	6,459.1			37,496		0.581	32.7		19		0.058	6,491.8		37,515				0.578
洪城郡	5,223.0			56,682		1,085	40.5		56		0.138	5,263.5		56,738				1.078
	6,541.0			52,913		0.809	20.7		34		0.164	6,561.7		52,947				0.667
禮山郡	8,692.6			75,289		0.866	109.0		127		0.117	8,801.6		75,416				0.837
瑞唐郡	11,871.4			86,618		0.730	30.2		84		0.278	11,901.6		86,702				0.728
牙山郡	7,613.4			44,940		0.590	2.0		3		0.150	7,615.4		44,943				0.590
天安郡	6,719.1			45,184		0.672	166.0		250		0.151	6,885.1		45,434				0.660
	7,420.4			58,964		0.795	29.9		5		0.017	7,450.3		58,969				0.791
<b>全羅北道</b>	<b>90,621.2</b>			<b>701,235</b>		<b>0.774</b>	<b>2,444.0</b>		<b>3,689</b>		<b>0.151</b>	<b>93,065.2</b>		<b>704,924</b>				<b>0.757</b>
群山府	5.2			29		0.558	—		—		—	5.2		29				0.558
全完郡	42.9			325		0.758	.2		1		0.500	43.1		326				0.756
鎮安郡	7,868.4			87,021		1,106	416.1		377		0.091	8,284.5		87,398				1,055
	3,497.6			27,560		0.788	166.3		728		0.438	3,663.9		28,288				0.772
錦山郡	2,049.9			21,891		1,068	20.4		42		0.206	2,070.3		21,933				1,059
茂長郡	1,794.5			20,793		1,159	8.1		13		0.160	1,802.6		20,806				1,154
任長郡	2,184.4			23,428		1,073	9.5		52		0.547	2,193.9		23,480				1,070
任實郡	2,657.5			24,489		0.922	85.1		161		0.189	2,742.6		24,650				0.899
南原郡	6,879.5			66,091		0.961	5.0		26		0.520	6,884.5		66,117				0.960
淳昌郡	3,382.0			37,557		1,110	105.4		681		0.646	3,487.4		38,238				1,096
井邑郡	13,027.3			148,117		1,137	108.7		427		0.393	13,136.0		148,544				1,131
邑倣郡	8,588.3			75,430		0.878	137.0		547		0.399	8,725.3		75,977				0.871
扶安郡	4,827.6			9,695		0.201	40.8		18		0.044	4,868.4		9,713				0.200
金沃郡	15,209.0			78,533		0.516	368.8		32		0.009	15,577.8		78,565				0.504
沃盆郡	9,372.1			21,160		0.226	124.2		16		0.013	9,496.3		21,176				0.223
益山郡	9,235.0			59,116		0.640	848.4		568		0.067	10,083.4		59,684				0.592
<b>全羅南道</b>	<b>136,219.9</b>			<b>1,546,747</b>		<b>1.135</b>	<b>3,614.8</b>		<b>20,292</b>		<b>0.561</b>	<b>139,834.7</b>		<b>1,567,039</b>				<b>1.121</b>
木浦府	16.9			90		0.533	—		—		—	16.9		90				0.533
光山郡	274.1			2,800		1,022	—		—		—	274.1		2,800				1,022
光潭郡	7,251.0			84,463		1,165	193.2		653		0.338	7,444.2		85,116				1,143
	4,057.7			46,072		1.135	72.7		188		0.259	4,130.4		46,260				1,118
谷城郡	3,322.5			28,680		0.863	41.6		110		0.265	3,364.1		28,790				0.856
求禮郡	1,830.5			17,504		0.956	22.3		25		0.112	1,852.8		17,529				0.946
光陽郡	4,176.6			47,286		1.132	8.0		43		0.538	4,184.6		47,329				1.131
麗水郡	4,317.0			53,684		1.244	.2		2		1.000	4,317.2		53,686				1.244
順天郡	7,622.3			82,487		1.082	31.1		223		0.717	7,653.4		82,710				1.080
高興郡	8,837.1			111,682		1,264	.9		10		1.111	8,838.0		111,692				1,264
賢和郡	9,083.3			94,890		1,045	46.3		376		0.812	9,129.6		95,266				1,043
	3,282.5			33,472		1.020	39.2		142		0.362	3,321.7		33,614				1,012
長興郡	7,625.6			100,605		1.319	103.7		692		0.667	7,729.3		101,297				1,311
康津郡	8,653.7			107,549		1,243	40.2		273		0.679	8,693.9		107,822				1,241
海靈郡	13,173.4			126,663		0.962	66.3		382		0.576	13,239.7		127,045				0.960
	4,711.6			69,550		1,476	122.2		542		0.444	4,833.8		70,692				1,450

## (口) 府 郡 島 別 (續)

道府郡島別	水			稻			陸			稻			合 計			
	作付	反別	收穫高	反當收穫高	作付	反別	收穫高	反當收穫高	作付	反別	收穫高	反當收穫高	作付	反別	收穫高	反當收穫高
務 安 郡	10,010.0		91,850	0.918	18.5		73	0.395	10,028.5		91,923	0.917				
繹 州 郡	13,041.1		184,547	1.415	186.7		827	0.443	13,227.8		185,374	1.401				
咸 平 郡	4,791.5		46,047	0.961	96.2		476	0.495	4,887.7		46,523	0.952				
靈 光 郡	7,405.6		71,982	0.972	53.0		179	0.338	7,458.6		72,161	0.968				
長 城 郡	4,675.3		54,327	1.162	88.7		556	0.627	4,764.0		54,883	1.152				
堯 島 郡	3,060.1		33,305	1.088	.4		—	—	3,060.5		33,305	1.088				
珍 州 郡	4,257.4		49,832	1.170	.2		—	—	4,257.6		49,832	1.170				
濟 州 島	743.1		7,380	0.993	2,383.2		14,520	0.609	3,126.3		21,900	0.701				
<b>慶 尚 北 道</b>	<b>65,408.4</b>		<b>740,421</b>	<b>1.132</b>	<b>1,314.2</b>		<b>3,098</b>	<b>0.236</b>	<b>66,722.6</b>		<b>743,519</b>	<b>1.114</b>				
大 邱 府	628.6		6,368	1.013	2.7		39	1.444	631.3		6,407	1.015				
達 軍 郡	2,724.4		21,450	0.787	396.6		546	0.138	3,121.0		21,996	0.705				
咸 威 郡	812.2		11,497	1.416	1.9		11	0.579	814.1		11,508	1.414				
義 城 郡	1,483.6		18,831	1.269	7.0		26	0.371	1,490.6		18,857	1.265				
安 東 郡	2,158.5		21,962	1.017	13.1		39	0.298	2,171.6		22,001	1.013				
青 松 郡	915.4		8,961	0.979	0.3		2	0.667	915.7		8,963	0.979				
英 陽 郡	869.7		9,719	1.117	—		—	—	869.7		9,719	1.117				
盈 德 郡	1,760.9		28,336	1.609	—		—	—	1,760.9		28,336	1.609				
迎 日 郡	2,485.8		27,101	1.090	0.2		2	1.000	2,486.0		27,103	0.918				
慶 州 郡	5,013.7		56,387	1.125	3.9		42	1.077	5,017.6		56,429	1.125				
永 川 郡	2,301.3		22,145	0.962	2.8		3	0.107	2,304.1		22,148	0.961				
慶 清 郡	2,638.2		27,438	1.040	6.2		34	0.548	2,644.4		27,472	1.039				
高 靈 郡	3,049.6		30,241	0.714	0.7		5	0.714	3,050.3		30,246	0.992				
星 州 郡	4,059.6		24,987	1.113	579.1		951	0.164	2,824.3		25,938	0.920				
			43,391	1.616	113.2		598	0.528	4,172.8		43,989	1.054				
漆 谷 郡	1,218.4		11,895	0.976	96.0		611	0.636	1,314.4		12,506	0.951				
泉 泉 郡	4,792.7		64,865	1.355	—		—	—	4,792.7		64,865	1.355				
華 山 郡	2,276.9		29,722	1.305	84.5		170	0.201	2,361.4		29,892	1.266				
尙 州 郡	6,267.0		72,300	1.154	2.3		6	0.261	6,269.3		72,306	1.154				
開 州 郡	3,867.0		55,559	1.437	—		—	—	3,867.0		55,559	1.437				
醴 泉 郡	3,920.2		42,778	1.091	3.7		13	0.351	3,923.9		42,791	1.091				
榮 州 郡	6,531.5		69,773	1.068	—		—	—	6,531.5		69,773	1.068				
奉 化 郡	3,332.2		33,806	1.015	—		—	—	3,332.2		33,806	1.015				
鬱 陵 島	55.8		909	1.629	—		—	—	55.8		909	1.629				
<b>慶 尚 南 道</b>	<b>123,578.7</b>		<b>1,270,421</b>	<b>1.028</b>	<b>4,249.1</b>		<b>8,422</b>	<b>0.198</b>	<b>127,827.8</b>		<b>1,278,843</b>	<b>1.000</b>				
釜 山 府	960.0		7,490	0.780	—		—	—	960.0		7,490	0.780				
馬 山 府	111.1		1,433	1.290	—		—	—	111.1		1,433	1.290				
晉 州 府	441.8		2,907	0.658	278.1		56	0.020	719.9		2,963	0.412				
宜 寧 郡	6,861.7		46,177	0.673	346.5		660	0.190	7,208.2		46,837	0.650				
	3,261.2		26,164	0.802	452.0		2,104	0.465	3,713.2		28,268	0.761				
咸 安 郡	5,999.3		51,152	0.853	354.5		1,895	0.535	6,353.8		53,047	0.835				
昌 寧 郡	4,204.6		29,412	0.700	850.5		347	0.041	5,055.1		29,759	0.589				
密 陽 郡	9,982.9		117,502	1.177	596.8		1,045	0.175	10,579.7		118,547	1.121				
梁 蔚 郡	4,732.2		60,391	1.276	105.4		331	0.314	4,837.6		60,722	1.255				
	8,315.8		61,832	0.744	50.5		54	0.107	8,366.3		61,886	0.740				
東 萊 郡	6,260.4		56,918	0.909	7.0		15	0.214	6,267.4		56,933	0.908				
金 海 郡	14,603.0		177,397	1.215	332.2		197	0.059	14,935.2		177,594	1.189				
昌 統 郡	12,898.0		137,169	1.063	185.5		718	0.387	13,083.5		137,887	1.054				
	6,205.8		64,336	1.037	—		—	—	6,205.8		64,336	1.037				
固 城 郡	8,880.1		117,017	1.318	—		—	—	8,880.1		117,017	1.318				
泗 川 郡	5,024.7		52,223	1.039	21.7		152	0.700	5,046.4		52,375	1.038				
海 東 郡	4,793.6		72,015	1.502	—		—	—	4,793.6		72,015	1.502				
南 河 郡	6,040.4		58,819	0.974	26.7		121	0.453	6,067.1		58,940	0.971				
山 清 郡	4,659.8		48,192	1.034	47.5		288	0.606	4,707.3		48,480	1.030				
咸 陽 郡	3,232.5		21,267	0.658	4.0		20	0.500	3,236.5		21,287	0.658				
居 昌 郡	3,084.5		31,509	1.022	16.8		84	0.500	3,101.3		31,593	1.019				
陝 川 郡	3,025.3		29,099	0.962	573.4		335	0.058	3,598.7		29,434	0.818				

## (口) 府 郡 島 別 (續)

道府郡島別	水 稻			陸 稻			合 計		
	作付反別	收穫高	反當收穫高	作付反別	收穫高	反當收穫高	作付反別	收穫高	反當收穫高
<b>黃 海 道</b>	<b>142,936.6</b>	<b>2,150,396</b>	<b>1,504</b>	<b>7,510.7</b>	<b>18,622</b>	<b>0.248</b>	<b>150,447.3</b>	<b>2,169,018</b>	<b>1,442</b>
海州府	377.1	7,042	1,867	2.8	16	571	379.9	7,058	1,858
海城郡	20,267.5	279,385	1,378	806.3	1,910	0.237	21,073.8	281,295	1,335
延白川郡	34,002.4	521,430	1,534	175.0	399	0.228	34,177.4	521,829	1,527
金平山郡	3,164.9	36,673	1,159	752.9	770	0.102	3,917.8	37,443	0,956
新瀧郡	6,770.9	80,276	1,186	1,071.3	2,325	0.217	7,842.2	82,601	1,053
新瀧郡	1,454.2	26,037	1,790	792.2	404	0.059	2,246.4	26,441	1,177
長津郡	10,741.5	92,604	0,862	268.7	289	0.108	11,010.2	92,893	0,844
松木郡	4,998.8	74,174	1,484	332.9	2,562	0.770	5,331.7	76,736	1,439
長松郡	5,026.8	87,608	1,743	78.4	450	0.574	5,105.2	88,058	1,725
股栗郡	2,907.6	50,738	1,745	38.2	401	0.105	2,945.8	51,139	1,736
安岳郡	14,000.9	187,601	1,340	284.0	521	0.183	14,284.9	188,122	1,317
信寧郡	14,207.3	235,306	1,797	649.8	4,124	0.635	14,857.1	259,430	1,746
戴州郡	9,355.3	203,128	2,171	367.0	1,459	0.398	9,722.3	204,587	2,104
黃州郡	6,280.5	83,665	1,332	853.2	2,447	0.287	7,133.7	86,112	1,207
鳳山郡	6,027.2	111,195	1,745	434.3	64	0.015	6,461.5	111,259	1,722
瑞興郡	1,209.2	17,167	1,420	223.0	267	0.120	1,432.2	17,434	1,217
途安郡	851.0	15,511	1,823	133.7	146	0:109	984.7	15,657	1,590
谷山郡	1,293.5	20,856	1,612	247.0	68	0.028	1,540.5	20,924	1,358
<b>平 安 南 道</b>	<b>79,422.5</b>	<b>959,195</b>	<b>1,208</b>	<b>7,975.0</b>	<b>14,562</b>	<b>0.183</b>	<b>87,397.5</b>	<b>973,757</b>	<b>1,114</b>
平壤府	550.7	9,200	1,671	325.4	1,635	0.502	876.1	10,835	1,237
南浦府	117.8	2,536	2,135	2.8	12	0.429	120.6	2,548	2,113
大川郡	11,216.1	209,438	1,867	3,137.8	4,292	0.137	14,353.9	213,730	1,489
順川郡	4,823.5	62,395	1,294	569.2	2,485	0.437	5,392.7	64,880	1,203
孟山郡	488.8	9,241	1,891	—	—	—	488.8	9,241	1,891
陽德郡	312.4	4,232	1,355	8.4	29	0.345	320.8	4,261	1,328
成川郡	503.5	8,105	1,610	108.9	436	0.400	612.4	8,541	1,395
江東郡	520.2	7,604	1,462	393.1	340	0.087	913.3	7,944	0,870
中龍郡	3,512.2	75,454	2,148	948.8	364	0.038	4,461.0	75,818	1,700
龍江郡	8,178.6	101,382	1,240	1,045.7	2,258	0.216	9,224.3	103,640	1,124
江平郡	12,328.5	181,668	1,240	747.7	875	0.117	13,076.2	182,543	1,396
西原郡	21,859.5	149,435	0,684	592.4	1,079	0.182	22,451.9	150,514	0,670
安州郡	12,756.0	103,302	0,810	61.1	408	0.668	12,817.1	103,710	0,809
价川郡	1,547.3	25,320	1,636	33.1	345	1.042	1,580.4	25,665	1,624
德寧郡	592.6	8,676	1,464	0.6	4	0.667	593.2	8,680	1,436
寧遠郡	114.8	1,207	1,051	—	—	—	114.8	1,207	1,051
<b>平 安 北 道</b>	<b>94,954.1</b>	<b>1,778,757</b>	<b>1,873</b>	<b>696.2</b>	<b>4,625</b>	<b>0.664</b>	<b>95,650.3</b>	<b>1,783,382</b>	<b>1,864</b>
新義州府	50.4	1,061	2,105	0.1	1	1.000	50.5	1,062	1,864
義州郡	6,240.5	120,319	1,928	183.2	849	0.463	6,423.7	121,168	1,886
咸興郡	5,182.6	74,589	1,439	3.6	14	0.389	5,186.2	74,603	1,438
龜城郡	3,960.9	66,937	1,690	73.4	519	0.707	4,034.3	67,456	1,672
泰昌山郡	2,113.9	29,506	1,396	2.6	23	0.885	2,116.5	29,529	1,395
熙川郡	761.3	12,712	1,670	—	—	—	761.3	12,712	1,670
寧邊郡	6,081.4	78,127	1,285	103.4	730	0.706	6,184.8	78,857	1,275
博定郡	9,523.0	191,693	2,013	211.6	1,541	0.728	9,734.6	193,234	1,985
定宣川郡	17,811.5	387,380	2,175	44.6	448	1.004	17,856.1	387,828	2,172
宣川郡	7,744.6	116,106	1,499	—	—	—	7,744.6	116,106	1,499
鐵山郡	5,930.2	94,104	1,587	1.9	22	1.158	5,932.1	94,126	1,587
龍川郡	18,360.4	436,429	2,377	71.8	478	0.666	18,432.2	436,907	2,370
朔昌郡	1,008.5	13,146	1,304	—	—	—	1,008.5	13,146	1,304
湖川郡	808.0	14,350	1,776	—	—	—	808.0	14,350	1,776
鎭邊郡	615.0	11,740	1,909	—	—	—	615.0	11,740	1,909
楚山郡	1,202.2	22,992	1,912	—	—	—	1,202.2	22,992	1,912
渭原郡	935.0	18,466	1,975	—	—	—	935.0	18,466	1,975
江界郡	4,540.0	53,721	1,183	—	—	—	4,540.0	53,721	1,183

## (口) 府 郡 島 別 (續)

道府郡島別	水 稻			陸 稻			合 計		
	作付反別	收穫高	反當收穫高	作付反別	收穫高	反當收穫高	作付反別	收穫高	反當收穫高
慈厚 城 郡	1,416.4	27,107	1,914	—	—	—	1,416.4	27,107	1,914
厚 昌 郡	668.3	8,272	1,238	—	—	—	668.3	8,272	1,238
<b>江 原 道</b>	<b>83,794.0</b>	<b>1,131,703</b>	<b>1,351</b>	<b>443.7</b>	<b>1,354</b>	<b>0.305</b>	<b>84,237.7</b>	<b>1,133,057</b>	<b>1,345</b>
春 川 郡	4,288.9	44,166	1,030	32.2	29	0.090	4,321.1	44,195	1,023
麟 蹄 郡	2,488.5	31,656	1,272	4.2	24	0.571	2,492.7	31,680	1,271
楊 口 郡	2,489.5	35,809	1,438	1.5	13	0.867	2,491.0	35,822	1,438
淮 陽 郡	2,635.3	32,011	1,215	2.3	—	—	2,637.6	32,011	1,214
通 川 郡	6,107.6	107,714	1,764	76.3	331	0.434	6,183.9	108,045	1,747
高 城 郡	4,292.1	69,120	1,601	3.3	39	1.182	4,295.4	69,159	1,610
襄 陽 郡	5,213.4	84,584	1,622	—	—	—	5,213.4	84,584	1,622
江 陵 郡	6,629.4	102,686	1,549	1.8	21	1.167	6,631.2	102,707	1,549
三 陟 郡	1,941.8	20,612	1,061	1.9	15	0.789	1,943.7	20,627	1,061
蔚 珍 郡	3,324.9	61,586	1,852	—	—	—	3,324.9	61,586	1,852
旌 善 郡	831.8	10,975	1,319	3.8	34	0.895	835.6	11,009	1,317
平 昌 郡	2,375.0	36,177	1,523	—	—	—	2,375.0	36,177	1,523
寧 越 郡	1,763.4	27,248	1,566	1.4	2	0.143	1,764.8	27,250	1,544
原 州 郡	5,423.6	36,598	0,675	136.7	156	0.114	5,560.3	36,754	0,661
橫 城 郡	4,767.8	68,628	1,439	2.3	17	0.739	4,770.1	68,645	1,439
洪 川 郡	5,150.1	51,940	1,009	12.5	46	0.369	5,162.6	51,986	1,007
華 川 郡	1,788.9	24,720	1,382	—	—	—	1,788.9	24,720	1,382
金 化 郡	4,223.2	70,700	1,674	68.7	30	0.056	4,291.9	70,730	1,648
鐵 原 郡	12,385.4	135,316	1,093	50.7	237	0.456	12,436.1	135,553	1,090
平 康 郡	3,412.0	41,073	1,204	5.6	25	0.446	3,417.6	41,098	1,203
伊 川 郡	2,261.4	38,384	1,697	38.5	335	0.870	2,299.9	38,719	1,684
<b>咸 鏡 南 道</b>	<b>66,687.9</b>	<b>1,198,796</b>	<b>1,798</b>	<b>428.1</b>	<b>3,277</b>	<b>0.765</b>	<b>67,116.0</b>	<b>1,202,073</b>	<b>1,791</b>
咸 興 府	275.0	5,454	1,983	3.5	32	0.914	278.5	5,486	1,970
元 山 府	37.1	710	1,914	1.2	16	1.333	38.3	726	1,895
咸 平 郡	15,682.2	300,725	1,918	135.9	1,123	0.826	15,818.1	301,848	1,908
定 州 郡	9,169.4	167,483	1,826	37.0	221	0.597	9,206.4	167,704	1,821
永 興 郡	6,623.5	103,254	1,559	30.8	184	0.597	6,654.3	103,438	1,554
高 原 郡	2,515.4	40,877	1,625	3.7	32	0.865	2,519.1	40,909	1,624
文 德 郡	2,437.4	33,938	1,392	5.6	48	0.857	2,443.0	33,986	1,350
德 安 郡	2,612.2	46,299	1,772	26.4	301	1.140	2,638.6	46,600	1,766
洪 原 郡	8,538.4	180,068	2,109	49.0	368	1.508	8,587.4	180,436	2,101
北 利 郡	2,786.2	54,615	1,560	46.2	276	0.597	2,832.4	54,891	1,938
利 川 郡	7,269.2	120,729	1,661	40.8	242	0.509	7,310.0	120,971	1,655
端 川 郡	1,731.4	25,820	1,491	4.2	26	0.619	1,735.6	25,846	1,489
新 興 郡	3,232.9	53,461	1,654	1.5	12	0.800	3,234.4	53,473	1,653
長 津 郡	2,046.6	45,483	2,222	42.3	396	0.936	2,088.9	45,873	2,196
豐 山 郡	31.1	370	1,190	—	—	—	31.1	370	1,190
三 水 郡	38.0	281	0,749	—	—	—	38.0	281	0,749
甲 山 郡	522.5	4,997	0,956	—	—	—	522.5	4,997	0,956
	1,139.4	14,232	1,249	—	—	—	1,139.4	14,232	1,249
<b>咸 鏡 北 道</b>	<b>18,008.3</b>	<b>273,702</b>	<b>1,520</b>	<b>—</b>	<b>—</b>	<b>—</b>	<b>18,008.3</b>	<b>273,702</b>	<b>1,520</b>
清 津 府	—	—	—	—	—	—	—	—	—
鏡 城 郡	—	—	—	—	—	—	—	—	—
明 吉 郡	3,948.2	63,174	1,600	—	—	—	3,948.2	63,174	1,600
州 郡	3,525.1	55,443	1,642	—	—	—	3,525.1	55,443	1,642
	1,742.9	26,920	1,545	—	—	—	1,742.9	26,920	1,545
城 津 郡	2,703.5	39,675	1,468	—	—	—	2,703.5	39,675	1,468
窩 山 郡	746.0	11,791	1,581	—	—	—	746.0	11,791	1,581
茂 山 郡	143.1	2,208	1,543	—	—	—	143.1	2,208	1,543
會 寧 郡	617.0	10,739	1,741	—	—	—	617.0	10,739	1,741
鍾 城 郡	684.6	10,152	1,483	—	—	—	684.6	10,152	1,483
穩 源 郡	1,181.0	17,153	1,452	—	—	—	1,181.0	17,153	1,452
慶 興 郡	1,456.4	18,572	1,275	—	—	—	1,456.4	18,572	1,275
	1,260.5	17,875	1,418	—	—	—	1,260.5	17,875	1,418

## (八) 邑 面 別

道 府 郡 邑	面 名	水 稻			陸 稻			合 計		
		作付反別	收 穫 高	反當收穫高	作付反別	收 穫 高	反當收穫高	作付反別	收 穫 高	反當收穫高
京 畿 道		164,262.1	1,424,191	0.867	2,170.9	1,765	0.081	166,433.0	1,425,956	0.857
京 城 府		684.9	6,779	0.990	17.0	—	—	701.9	6,779	0.966
仁 川 府		444.7	3,166	0.712	—	—	—	444.7	3,166	0.712
關 城 府		297.9	4,387	1.473	5.0	3	0.060	302.9	4,390	1.449
高 陽 郡		8,614.9	83,693	0.971	14.7	54	0.367	8,629.6	83,747	0.970
恩 平 道	面	486.6	4,459	0.916	—	—	—	486.6	4,459	0.916
神 元 道	面	958.9	10,466	1.091	6.0	36	0.600	964.9	10,502	1.088
知 堂 道	面	842.4	8,206	0.974	—	—	—	842.4	8,206	0.974
中 道	面	1,057.1	9,791	0.926	—	—	—	1,057.1	9,791	0.926
	面	1,222.1	10,222	0.836	—	—	—	1,222.1	10,222	0.836
松 浦 面	面	1,830.4	12,829	0.701	—	—	—	1,830.4	12,829	0.701
碧 蹄 面	面	1,284.5	12,871	1.002	2.5	9	0.360	1,287.0	12,880	1.001
崇 仁 面	面	419.0	8,198	1.957	—	—	—	419.0	8,198	1.957
霧 島 面	面	513.9	6,651	1.294	6.2	9	0.145	520.1	6,660	1.281
廣 州 郡		8,390.9	53,118	0.633	257.3	113	0.044	8,648.2	53,231	0.616
廣 州 面	面	417.7	1,898	0.454	4.5	—	—	422.2	1,898	0.450
五 浦 面	面	614.6	2,494	0.406	8.1	8	0.099	622.7	2,502	0.402
草 月 面	面	613.9	2,917	0.475	—	—	—	613.9	2,917	0.475
都 天 面	面	540.1	2,803	0.519	6.4	4	0.063	546.5	2,807	0.514
實 村 面	面	523.1	2,897	0.554	—	—	—	523.1	2,897	0.554
退 村 面	面	509.5	1,889	0.371	5.8	—	—	515.3	1,889	0.367
南 終 面	面	241.9	1,417	0.586	3.8	2	0.053	245.7	1,419	0.578
中 部 面	面	375.2	2,608	0.695	—	—	—	375.2	2,608	0.695
東 部 面	面	696.3	10,062	1.445	73.0	96	0.132	769.3	10,158	1.320
西 部 面	面	455.0	1,681	0.369	.6	—	—	455.6	1,681	0.369
九 川 面	面	567.1	3,642	0.642	11.8	—	—	578.9	3,642	0.629
中 壑 面	面	385.4	2,219	0.576	51.9	—	—	437.3	2,219	0.507
大 旺 面	面	788.3	4,754	0.603	79.9	—	—	868.2	4,754	0.548
彥 州 面	面	612.9	8,347	1.362	1.3	3	231	614.2	8,350	1.359
樂 生 面	面	501.6	2,237	0.446	10.2	—	—	511.8	2,237	0.437
突 馬 面	面	548.3	1,253	0.229	—	—	—	548.3	1,253	0.229
福 州 郡		11,419.3	123,031	1.077	36.8	52	141	11,456.1	123,083	1.074
楊 州 面	面	877.3	11,900	1.356	1.0	9	900	878.3	11,909	1.356
內 泉 面	面	666.5	9,043	1.357	1.1	1	91	667.6	9,044	1.355
淡 伊 面	面	658.1	8,546	1.299	14.5	7	48	672.6	8,553	1.272
	面	476.6	4,730	0.992	.4	—	—	477.0	4,730	0.992
隱 縣 面	面	652.9	7,913	1.212	—	—	—	652.9	7,913	1.212
廣 寶 面	面	632.8	10,655	1.684	—	—	—	632.8	10,655	1.684
石 石 面	面	701.2	8,591	1.225	1.0	16	1.600	702.2	8,607	1.226
長 興 面	面	390.7	3,220	0.824	—	—	—	390.7	3,220	0.824
別 內 面	面	620.1	6,024	0.971	1.5	4	267	621.6	6,028	0.970
榛 乾 面	面	721.6	5,662	0.785	—	—	—	721.6	5,662	0.785
真 乾 面	面	962.0	8,554	0.889	—	—	—	962.0	8,554	0.889
和 逢 面	面	733.2	7,313	0.997	5.5	7	127	738.7	7,320	0.991
瓦 阜 面	面	634.4	2,448	0.386	9.2	3	326	643.6	2,451	0.381
漢 金 面	面	748.3	6,834	0.913	1.2	—	—	749.5	6,834	0.912
九 里 面	面	879.3	8,962	1.019	1.4	5	357	880.7	8,967	1.018
嵐 海 面	面	1,064.3	12,636	1.187	—	—	—	1,064.3	12,636	1.187
澁 川 郡		6,174.8	70,698	1.145	144.2	380	264	6,319.0	71,078	1.125
澁 川 面	面	329.2	4,540	1.379	3.3	9	273	332.5	4,549	1.368
郡 南 面	面	375.7	2,128	0.566	8.9	10	112	384.6	2,138	0.556



## (八) 邑 面 別 (續)

道 府 郡 島 邑 面 名	水			稻			陸			計		
	作付	反別	收 穫 高	反當收穫高	作付	反別	收 穫 高	反當收穫高	作付	反別	收 穫 高	反當收穫高
中官 郡 仁寧 南	町反		石	石	町反		石	町反		石	石	石
	361.6		3,272	0.905	.8	3	0.375	362.4		3,275	0.904	
	596.2		7,387	1.239	.4	2	0.500	596.6		7,389	1.239	
	319.8		3,048	0.953	18.0	231	1.283	337.8		3,279	0.971	
	603.5		5,820	0.964	14.5	90	0.621	618.0		5,910	0.956	
536.2		7,595	1.416	.8	2	0.250	537.0		7,597	1.415		
穰 嶺 旺 百 嶺	826.3		7,867	0.952	25.1	18	0.072	851.4		7,885	0.926	
	544.3		4,823	0.886	5.0	—	—	549.3		4,823	0.878	
	824.2		13,408	1.627	2.5	8	0.320	826.7		13,416	1.623	
	547.0		6,685	1.222	60.4	7	0.012	607.4		6,692	1.102	
	310.8		4,125	1.327	4.5	—	—	315.3		4,125	1.308	
<b>抱 川 郡</b>	<b>5,289.3</b>		<b>56,429</b>	<b>1.067</b>	<b>13.5</b>	<b>19</b>	<b>0.141</b>	<b>5,302.8</b>		<b>56,448</b>	<b>1.064</b>	
抱 郡 內 加	405.7		4,270	1.053	1.3	6	0.462	407.0		4,276	1.051	
	459.8		4,338	0.943	2.7	—	—	462.5		4,338	0.938	
	537.1		4,979	0.927	—	—	—	537.1		4,979	0.927	
	635.0		7,150	1.126	2.2	3	0.136	637.2		7,153	1.123	
蘇 新 青 蒼	624.1		8,317	1.333	.2	1	0.500	624.3		8,318	1.332	
	365.0		2,237	0.613	.3	2	0.667	365.3		2,239	0.613	
	257.7		1,603	0.622	1.4	—	—	259.1		1,603	0.619	
	326.5		3,892	1.192	2.7	—	—	329.2		3,892	1.182	
永 永 二 一	370.2		5,927	1.601	.4	—	—	370.6		5,927	1.599	
	586.6		4,061	0.692	2.1	4	0.190	588.7		4,065	0.691	
	262.9		3,507	1.334	.2	3	1.500	263.1		3,510	1.334	
	458.7		6,148	1.340	—	—	—	458.7		6,148	1.340	
<b>加 平 郡</b>	<b>2,016.2</b>		<b>24,248</b>	<b>1.203</b>	<b>.9</b>	<b>1</b>	<b>111</b>	<b>2,017.1</b>		<b>24,249</b>	<b>1.202</b>	
加 南 外	451.1		7,028	1.558	—	—	—	451.1		7,028	1.558	
	181.5		1,511	0.833	.8	—	—	182.3		1,511	0.829	
	362.7		3,724	1.027	—	—	—	362.7		3,724	1.027	
上 下 北	376.1		4,005	1.065	—	—	—	376.1		4,005	1.065	
	278.9		3,656	1.311	.1	1	1.000	279.0		3,657	1.311	
	365.9		4,324	1.182	—	—	—	365.9		4,324	1.182	
<b>楊 平 郡</b>	<b>6,778.8</b>		<b>46,804</b>	<b>0.690</b>	<b>14.7</b>	<b>9</b>	<b>0.061</b>	<b>6,793.5</b>		<b>46,813</b>	<b>0.689</b>	
楊 江 西	671.0		2,844	0.424	6.5	3	0.046	677.5		2,847	0.420	
	309.5		1,445	0.467	1.3	—	—	310.8		1,445	0.465	
	381.9		1,640	0.429	.3	1	0.333	382.2		1,641	0.429	
	472.3		1,795	0.380	3.0	—	—	475.3		1,795	0.378	
玉 西 雪 丹	407.8		3,116	0.764	—	—	—	407.8		3,116	0.764	
	485.8		4,231	0.871	—	—	—	485.8		4,231	0.871	
	818.9		4,303	0.525	—	—	—	818.9		4,303	0.525	
	542.7		4,863	0.896	—	—	—	542.7		4,863	0.896	
青 楊 祗 龍	475.9		4,085	0.858	—	—	—	475.9		4,085	0.858	
	680.3		5,439	0.799	—	—	—	680.3		5,439	0.799	
	741.3		6,875	0.927	3.6	5	0.139	744.9		6,880	0.924	
	791.4		6,168	0.779	—	—	—	791.4		6,168	—	
<b>鹽 州 郡</b>	<b>7,224.2</b>		<b>70,289</b>	<b>0.943</b>	<b>159.0</b>	<b>25</b>	<b>0.016</b>	<b>7,383.2</b>		<b>70,314</b>	<b>0.952</b>	
鹽 占 加 陵 興	807.7		10,268	1.271	23.4	—	—	831.1		10,268	—	
	486.1		4,051	0.833	17.8	22	0.124	503.9		4,073	0.808	
	1,342.2		12,058	0.898	11.8	—	—	1,354.0		12,058	—	
	820.1		8,451	1.030	24.7	2	0.008	844.8		8,453	1.001	
	631.2		3,794	0.601	52.2	1	0.002	683.4		3,795	0.555	
金 介 大 北 康	560.4		5,511	0.983	0.9	—	—	561.3		5,511	—	
	418.3		2,578	0.616	5.6	—	—	423.9		2,578	—	
	940.8		12,442	1.322	11.1	—	—	951.9		12,442	1.322	
	888.0		7,863	0.885	8.1	—	—	896.1		7,863	0.885	
	329.4		3,273	0.994	3.4	—	—	332.8		3,273	0.994	

(八) 邑 面 別 (續)

道 邑	府 面	郡 名	水				稻				合							
			作	反	別	別	收	獲	高	反當收獲高	作	反	別	別	收	獲	高	反當收獲高
利	川	郡	7,917.6	75,012	0.947	186.9	41	0.022	8,104.5	75,053	0.926							
	利	川	456.9	3,835	0.939	23.4	24	0.103	480.3	3,859	0.803							
	利	川	533.2	2,584	0.485	32.2	—	—	565.4	2,584	0.457							
	利	川	674.2	3,832	0.577	36.0	—	—	700.2	3,832	0.547							
	利	川	784.3	6,112	0.779	52.3	—	—	836.6	6,112	0.731							
	利	川	864.6	8,991	1.040	.1	—	—	864.7	8,991	1.040							
	利	川	681.6	6,186	0.908	13.7	—	—	695.3	6,186	0.890							
	利	川	944.1	9,149	0.969	11.9	—	—	956.0	9,149	0.957							
	利	川	847.2	6,901	1.066	5.9	7	0.119	653.1	6,908	1.058							
	利	川	833.3	7,989	0.959	4.5	—	—	837.8	7,989	0.954							
	利	川	576.6	7,044	1.222	2.1	5	0.238	578.7	7,049	1.218							
	利	川	931.6	12,389	1.330	4.8	5	1.042	936.4	12,394	1.323							
龍	仁	郡	8,265.1	74,170	0.897	85.0	1	0.001	8,350.1	74,171	0.888							
	龍	仁	759.6	7,256	0.955	5.2	—	—	764.8	7,256	0.949							
	龍	仁	599.8	4,957	0.826	18.7	—	—	618.5	4,957	0.801							
	龍	仁	515.9	3,703	0.718	7.5	—	—	523.4	3,703	0.707							
	龍	仁	473.1	790	0.167	3.5	—	—	476.6	790	0.166							
	龍	仁	580.5	3,449	0.594	25.5	—	—	606.0	3,449	0.569							
	龍	仁	699.7	4,515	0.685	1.2	—	—	659.9	4,515	0.684							
	龍	仁	197.7	3,940	0.590	4.2	—	—	671.9	3,940	0.586							
	龍	仁	708.8	4,495	0.636	5.8	—	—	712.6	4,495	0.631							
	龍	仁	489.9	6,089	1.243	—	—	—	489.9	6,089	1.243							
	龍	仁	1,105.5	13,351	1.213	5.3	1	0.019	1,105.8	13,352	1.207							
	龍	仁	518.1	5,188	1.001	7.7	—	—	525.8	5,188	0.987							
	龍	仁	1,194.5	16,437	1.376	.4	—	—	1,194.9	16,437	1.376							
安	城	郡	7,276.4	54,456	0.748	57.0	2	3	7,333.4	54,458	0.743							
	安	城	255.7	3,644	1.275	7.0	—	—	292.7	3,644	1.245							
	安	城	623.4	6,134	0.984	—	—	—	623.4	6,134	0.984							
	安	城	433.1	2,021	0.467	1.2	—	—	434.3	2,021	0.465							
	安	城	368.3	2,870	0.779	.9	1	0.111	369.2	2,871	0.778							
	安	城	741.0	5,592	0.754	2.6	1	0.038	744.5	5,593	0.751							
	安	城	537.7	4,334	0.806	7.3	—	—	545.0	4,334	0.795							
	安	城	648.1	1,752	0.270	15.8	—	—	663.9	1,752	0.264							
	安	城	874.9	5,940	0.679	10.2	—	—	885.1	5,940	0.671							
	安	城	378.7	775	0.205	7.1	—	—	385.8	775	0.201							
	安	城	1,061.9	9,807	0.924	2.6	—	—	1,064.5	9,807	0.921							
	安	城	65.6	7,268	1.060	2.3	—	—	687.9	7,268	1.057							
	安	城	637.1	4,319	0.678	—	—	—	637.1	4,319	0.678							
平	澤	郡	5,280.5	20,268	0.384	265.7	5	0.002	5,546.2	20,273	0.366							
	平	澤	555.2	2,369	0.405	18.9	—	—	604.1	2,369	0.392							
	平	澤	161.0	1,862	0.332	16.2	—	—	577.2	1,862	0.523							
	平	澤	648.0	4,558	0.703	52.6	—	—	700.6	4,558	0.651							
	平	澤	757.5	4,407	0.582	110.9	5	0.005	868.4	4,412	0.508							
	平	澤	371.7	999	0.269	20.0	—	—	391.7	999	0.255							
	平	澤	631.5	968	0.153	5.3	—	—	639.8	968	0.151							
	平	澤	735.6	2,966	0.395	15.6	—	—	752.2	2,966	0.386							
	平	澤	366.5	1,265	0.413	3.6	—	—	310.1	1,265	0.408							
	平	澤	245.2	96	0.039	9.5	—	—	254.7	96	0.377							
	平	澤	434.3	838	0.193	13.1	—	—	447.4	838	0.187							
水	原	郡	15,130.9	78,152	0.517	204.5	18	0.009	15,335.4	78,170	0.510							
	水	原	666.3	3,663	0.474	7.4	—	—	653.7	3,663	0.469							
	水	原	1,162.2	5,275	0.479	19.2	—	—	1,121.4	5,275	0.470							
	水	原	1,093.9	4,317	0.395	16.4	—	—	1,110.3	4,317	0.389							

(八) 邑 面 別 (續)

道府郡邑	水	稻		陸 稻				合 計		
		作付反別	收 穫 高	反當收穫高	作付反別	收 穫 高	反當收穫高	作付反別	收 穫 高	反當收穫高
松澤	960.1	5,465	0.569	18.0	—	—	978.1	5,465	0.551	
飛鳳	673.6	3,577	0.531	19.5	—	—	693.1	3,577	0.511	
陰德	740.9	4,377	0.591	.3	—	—	741.2	4,377	0.59	
道	878.7	4,316	0.491	.5	—	—	879.2	4,316	0.49	
麻	409.6	2,399	0.586	.5	—	—	410.1	2,399	0.58	
松西	442.7	1,609	0.363	.9	—	—	443.6	1,609	0.36	
入灘	316.2	1,459	0.461	.3	—	—	316.5	1,459	0.46	
長安	828.6	3,233	0.390	3.8	—	—	832.4	3,233	0.38	
	698.9	1,885	0.270	3.7	—	—	702.6	1,885	0.26	
雨鄉	430.1	1,346	0.313	10.9	—	—	441.0	1,346	0.30	
楊	710.5	3,749	0.528	7.6	—	—	718.1	3,749	0.52	
正	455.2	1,780	0.391	2.5	—	—	457.7	1,780	0.38	
	950.3	5,992	0.631	24.5	14	0.057	974.8	6,006	0.61	
城東	786.0	2,766	0.352	18.3	—	—	804.3	2,766	0.34	
台	664.2	1,929	0.290	10.5	4	0.038	674.7	1,933	0.28	
安	1,185.2	8,656	0.730	18.8	—	—	1,204.0	8,656	0.71	
	1,157.7	10,959	0.947	20.9	—	—	1,178.6	10,959	0.93	
<b>始 興 郡</b>	<b>5,677.5</b>	<b>47,417</b>	<b>0.835</b>	<b>147.3</b>	<b>13</b>	<b>0.009</b>	<b>5,824.8</b>	<b>47,430</b>	<b>0.81</b>	
東	974.1	11,036	1.133	40.8	—	—	1,014.9	11,036	1.08	
西	930.5	7,003	0.753	11.0	—	—	941.5	7,003	0.74	
新	733.0	6,928	0.945	.4	1	0.222	733.4	6,929	0.94	
果	411.4	3,515	0.854	34.0	—	—	445.4	3,515	0.78	
西	679.6	4,930	0.725	49.5	12	0.024	729.1	4,942	0.67	
南	357.1	2,136	0.598	10.2	—	—	367.3	2,136	0.58	
秀	1,040.0	7,336	0.705	1.0	—	—	1,041.0	7,336	0.70	
君	551.8	4,533	0.821	.4	—	—	552.2	4,533	0.82	
<b>富 川 郡</b>	<b>8,901.5</b>	<b>99,150</b>	<b>1.114</b>	<b>16.8</b>	<b>17</b>	<b>0.101</b>	<b>8,918.3</b>	<b>99,167</b>	<b>1.11</b>	
文	467.6	4,701	1.005	2.9	—	—	470.5	4,701	0.99	
南	455.0	3,960	0.870	—	—	—	455.0	3,960	0.87	
蘇	1,017.3	4,272	0.420	—	—	—	1,017.3	4,272	0.42	
茶	1,174.6	15,949	1.358	1.1	2	0.182	1,175.7	15,951	1.35	
砂	1,166.1	18,218	1.562	1.3	5	0.385	1,167.4	18,223	1.56	
丁										
桂	1,372.5	24,635	1.795	—	—	—	1,372.5	24,635	1.79	
富	1,257.2	17,226	1.370	10.6	10	0.094	1,267.8	17,236	1.36	
西	607.9	4,233	0.696	.9	—	—	608.8	4,233	0.69	
永	588.2	2,543	0.432	—	—	—	588.2	2,543	0.43	
北	94.1	588	0.625	—	—	—	94.1	588	0.62	
島										
龍	138.5	604	0.436	—	—	—	138.5	604	0.43	
遊	57.9	177	0.306	—	—	—	57.9	177	0.30	
積	192.0	795	0.414	—	—	—	192.0	795	0.41	
嶺										
大	312.6	1,249	0.399	—	—	—	312.6	1,249	0.39	
<b>金 浦 郡</b>	<b>10,198.6</b>	<b>112,102</b>	<b>1.099</b>	<b>10.9</b>	<b>24</b>	<b>0.220</b>	<b>10,209.5</b>	<b>112,126</b>	<b>1.09</b>	
金	1,327.9	15,234	1.147	—	—	—	1,327.9	15,234	1.14	
高	929.7	12,202	1.312	2.8	21	0.750	932.5	12,223	1.31	
陽	842.8	13,239	1.571	7.5	—	—	850.3	13,239	1.55	
陽	1,259.1	18,694	1.485	—	—	—	1,259.1	18,694	1.48	
陽	911.3	10,643	1.168	—	—	—	911.3	10,643	1.16	
陽	1,244.4	10,021	0.805	.2	1	0.500	1,244.6	10,022	0.80	
大	1,002.4	10,608	1.058	.2	—	—	1,002.6	10,608	1.05	
月	1,310.2	12,318	0.940	—	—	—	1,310.2	12,318	0.94	
復	1,370.8	9,143	0.667	.2	2	1.000	1,371.0	9,145	0.66	
<b>江 華 郡</b>	<b>11,400.0</b>	<b>57,865</b>	<b>0.508</b>	<b>37.3</b>	<b>156</b>	<b>0.418</b>	<b>11,437.3</b>	<b>58,021</b>	<b>0.50</b>	
江	772.8	7,545	0.975	—	—	—	772.8	7,545	0.97	
仙	789.9	6,792	0.860	3.1	—	—	793.0	6,792	0.85	

## (八) 邑 面 別 (續)

道 府 郡 邑	面 名	水 稻			陸 稻			合 計			
		作付反別	收 穫 高	反當收穫高	作付反別	收 穫 高	反當收穫高	作付反別	收 穫 高	反當收穫高	
佛 吉 華 良	恩 祥 道	710.2	8,346	1.175	11.9	126	1.058	722.1	8,472	1.173	
	面	536.8	4,493	0.837	8.2	24	0.293	545.0	4,517	0.829	
	面	778.9	2,297	0.295	—	—	—	778.9	2,297	0.295	
	面	946.6	5,609	0.593	3.0	—	—	946.6	5,609	0.591	
內 河 兩 松	可 帖 寺 海	687.4	8,609	1.252	.5	2	0.400	687.9	8,611	1.252	
	面	1,192.5	5,271	0.442	1.0	1	0.100	1,193.5	5,272	0.442	
	面	632.3	3,096	0.490	—	—	—	632.3	3,096	0.490	
	面	759.0	1,946	0.256	—	—	—	759.0	1,946	0.256	
喬 三 西	洞 山 島	2,430.2	1,048	0.431	1.3	—	—	2,431.5	1,048	0.431	
	面	981.5	2,324	0.237	.5	3	0.750	982.0	2,327	0.237	
	面	181.9	489	0.269	7.8	—	—	183.7	489	0.269	
<b>坡 州 郡</b>	<b>8,936.9</b>	<b>83,017</b>	<b>0.929</b>	<b>17.5</b>	<b>104</b>	<b>0.594</b>	<b>8,954.4</b>	<b>83,121</b>	<b>0.928</b>		
臨 月 炭 交 衙	津 龍 縣 河 洞	749.6	8,010	1.069	.6	—	—	750.2	8,010	1.069	
	面	752.3	9,321	1.239	3.5	17	0.496	755.8	9,333	1.239	
	面	1,465.7	11,647	0.795	.7	1	0.142	1,466.4	11,649	0.794	
	面	2,079.1	14,336	0.689	—	—	—	2,079.1	14,336	0.689	
條 廣 州 泉 坡	里 灘 內 峴 平	713.4	8,440	1.183	2.9	24	0.828	716.3	8,464	1.182	
	面	599.1	5,070	0.846	.2	—	—	599.3	5,070	0.846	
	面	751.6	7,967	1.060	.8	10	1.250	752.4	7,977	1.061	
	面	613.5	5,642	0.920	6.9	52	0.754	620.4	5,694	0.918	
長 湍 郡	湍 內 東 南 江	430.1	4,623	1.075	1.9	—	—	432.0	4,623	1.075	
	面	719.8	8,440	1.183	2.9	24	0.828	716.3	8,464	1.182	
	面	599.1	5,070	0.846	.2	—	—	599.3	5,070	0.846	
	面	751.6	7,967	1.060	.8	10	1.250	752.4	7,977	1.061	
<b>長 湍 郡</b>	<b>7,190.2</b>	<b>81,262</b>	<b>1.130</b>	<b>220.2</b>	<b>666</b>	<b>0.302</b>	<b>7,410.4</b>	<b>81,928</b>	<b>1.106</b>		
長 郡 津 長 大	湍 內 東 南 江	1,102.8	11,512	1.044	35.2	54	0.153	1,139.0	11,566	1.047	
	面	922.5	12,055	1.307	6.4	15	0.234	928.9	12,070	1.299	
	面	522.2	4,302	0.824	15.6	25	0.160	537.8	4,327	0.805	
	面	498.9	3,929	0.788	93.2	163	0.175	532.1	4,642	0.691	
江 大 小 長 津	上 南 道 西	516.8	3,928	0.760	7.9	8	0.101	524.7	3,936	0.760	
	面	719.8	8,704	1.209	5.9	26	0.441	725.7	8,730	1.203	
	面	451.3	5,862	1.299	43.9	296	0.674	495.2	6,158	1.244	
	面	534.0	6,408	1.200	3.4	33	0.971	537.4	6,441	1.199	
開 豐 郡	江 大 小 長 津	902.5	10,950	1.213	7.9	43	0.544	910.4	10,993	1.217	
	面	1,019.4	13,612	1.335	.8	3	0.375	1,020.2	13,615	1.335	
	面	719.8	8,704	1.209	5.9	26	0.441	725.7	8,730	1.203	
	面	451.3	5,862	1.299	43.9	296	0.674	495.2	6,158	1.244	
<b>開 豐 郡</b>	<b>10,751.0</b>	<b>98,678</b>	<b>0.918</b>	<b>258.7</b>	<b>62</b>	<b>0.024</b>	<b>11,009.7</b>	<b>98,740</b>	<b>0.897</b>		
中 南 西 北 嶺	西 面	525.2	3,735	0.711	137.6	—	—	662.8	3,735	0.564	
	面	767.0	5,565	0.726	14.4	—	—	781.4	5,565	0.712	
	面	528.8	4,048	0.766	10.3	—	—	539.1	4,048	0.751	
	面	992.1	11,016	1.110	20.6	22	0.107	1,012.7	11,038	1.090	
嶺 南 東 中 上	北 面	124.8	1,225	0.982	7.2	28	0.389	132.0	1,253	0.949	
	面	241.2	3,222	1.336	2.5	1	0.040	243.7	3,223	1.323	
	面	626.2	5,034	0.804	51.3	—	—	677.5	5,034	0.743	
	面	1,202.5	11,546	0.960	.7	5	0.714	1,203.2	11,551	0.960	
臨 興 大 光	漢 教 聖 德	1,086.4	10,669	0.982	6.2	5	0.081	1,092.6	10,674	0.977	
	道	592.8	6,487	1.094	4.5	—	—	597.3	6,487	1.056	
	面	1,039.5	10,881	1.047	—	—	—	1,039.5	10,881	1.047	
	面	781.4	5,548	0.710	.1	1	1.000	781.5	5,549	0.710	
忠 清 北 道	漢 教 聖 德	1,306.3	10,905	0.835	—	—	—	1,306.3	10,905	0.835	
	面	936.8	8,797	0.939	3.3	—	—	940.1	8,797	0.936	
	面	1,039.5	10,881	1.047	—	—	—	1,039.5	10,881	1.047	
	面	781.4	5,548	0.710	.1	1	1.000	781.5	5,549	0.710	
<b>忠 清 北 道</b>	<b>36,718.7</b>	<b>370,197</b>	<b>1.008</b>	<b>647.6</b>	<b>910</b>	<b>0.141</b>	<b>37,366.3</b>	<b>371,107</b>	<b>0.993</b>		
清 州 郡	清 州 城 院	9,075.5	95,627	1.055	337.0	410	0.122	9,412.5	96,037	1.020	
	面	270.7	3,560	1.315	—	—	—	270.7	3,560	1.315	
	面	392.6	3,780	0.963	2.3	9	0.091	394.9	3,789	0.959	
	面	494.8	4,852	0.981	13.1	—	—	507.9	4,852	0.955	
清 州 郡	清 州 城 院	722.4	8,168	1.312	98.8	192	0.194	821.2	8,360	1.018	

## (八) 邑 面 別 (續)

道 府 郡 邑	水			稻			陸 稻			合 計		
	作付	反別	收穫高	反當收穫高	作付	反別	收穫高	反當收穫高	作付	反別	收穫高	反當收穫高
加南南文賢	町反		石	石	町反		石	石	町反		石	石
	326.9		3,403	1.041	.1		2	0.200	327.0		3,405	1.041
	656.1		5,386	0.821	—		—	—	656.1		5,386	0.821
	414.1		3,071	0.742	2.7		—	—	416.8		3,071	0.737
芙蓉江江	372.7		2,868	0.770	1.2		4	0.333	373.9		2,872	0.768
	221.5		1,366	0.617	—		—	—	221.5		1,366	0.617
	82.3		1,297	1.576	—		—	—	82.3		1,297	1.576
	731.9		8,263	1.129	17.3		—	—	749.2		8,263	1.103
玉梧北	426.2		3,520	0.826	16.7		6	0.036	442.9		3,526	0.796
	872.3		6,033	0.692	124.3		—	—	996.6		6,033	0.605
	441.8		5,391	1.220	5.8		23	0.397	447.6		5,414	1.210
	942.5		12,661	1.343	34.5		80	0.232	977.0		12,741	1.304
報恩郡	992.8		14,232	1.434	10.3		94	0.913	1,003.1		14,326	1.428
	713.9		7,776	1.089	9.9		—	—	723.8		7,776	1.074
	<b>2,116.6</b>		<b>17,667</b>	<b>0.835</b>	<b>77.9</b>		<b>112</b>	<b>0.144</b>	<b>2,194.5</b>		<b>17,779</b>	<b>0.810</b>
	512.0		3,763	0.735	.7		1	0.143	512.7		3,764	0.912
報恩郡	112.7		778	0.590	—		—	—	112.7		778	0.690
	72.6		684	0.942	—		—	—	72.6		684	0.942
	226.3		1,380	0.610	2.0		—	—	228.3		1,380	0.604
	347.7		3,634	1.045	3.5		20	0.571	351.2		3,654	1.040
水懷山	128.4		655	0.510	2.8		5	0.179	131.2		660	0.503
	63.8		320	0.502	2.2		—	—	66.0		320	0.485
	170.3		2,487	1.460	18.8		1	5	189.1		2,488	1.316
	231.6		1,586	0.685	12.6		—	—	244.2		1,586	0.649
沃川郡	251.2		2,380	0.947	35.3		85	0.241	286.5		2,465	0.860
	<b>1,347.6</b>		<b>13,929</b>	<b>1.034</b>	<b>52.8</b>		<b>24</b>	<b>0.046</b>	<b>1,400.4</b>		<b>13,953</b>	<b>0.996</b>
	190.4		2,796	1.468	7.4		21	0.284	197.8		2,817	1.424
	107.1		799	0.746	2.2		—	—	109.3		799	0.731
沃川郡	87.0		448	0.515	2.1		1	0.048	89.1		449	0.504
	28.5		196	0.688	15.2		1	0.007	43.7		197	0.451
	188.4		2,276	1.208	—		—	—	188.4		2,276	1.208
	323.9		3,649	1.127	—		—	—	323.9		3,649	1.127
沃川郡	187.4		1,370	0.731	14.3		—	—	201.7		1,370	0.679
	160.1		1,686	0.532	.8		1	0.125	160.9		1,687	1.048
	74.8		709	0.948	10.8		—	—	85.6		709	0.828
	<b>1,656.2</b>		<b>15,539</b>	<b>0.938</b>	<b>6.5</b>		<b>14</b>	<b>0.215</b>	<b>1,662.7</b>		<b>15,553</b>	<b>0.935</b>
永同郡	184.8		1,339	0.725	—		—	—	184.8		1,339	0.725
	127.5		1,356	1.064	.3		2	0.667	127.8		1,358	1.062
	171.9		2,033	1.183	.8		—	—	172.7		2,033	1.177
	160.6		553	0.344	—		—	—	160.6		553	0.344
梅上龍	234.8		2,596	1.106	—		—	—	234.8		2,596	1.106
	227.6		1,865	0.819	—		—	—	227.6		1,865	0.819
	183.4		1,458	0.795	—		—	—	183.4		1,458	0.795
	106.9		539	0.504	—		—	—	106.9		539	0.504
鶴陽深	55.6		343	0.617	.5		3	0.600	56.1		346	0.617
	112.8		2,942	2.608	.1		1	1.000	112.9		2,943	2.607
	90.3		515	0.570	4.8		8	0.167	95.1		523	0.539
	<b>3,897.7</b>		<b>29,813</b>	<b>0.765</b>	<b>29.5</b>		<b>36</b>	<b>0.122</b>	<b>3,927.2</b>		<b>29,849</b>	<b>0.760</b>
鎮川郡	728.3		6,407	0.880	1.2		1	0.083	729.5		6,408	0.878
	907.7		7,217	0.790	11.5		10	0.087	919.2		7,227	0.786
	231.3		2,130	0.921	3.1		—	—	234.4		2,130	0.909
	402.4		3,269	0.812	5.9		20	0.339	408.3		3,289	0.806
栢梨萬	407.7		2,376	0.583	—		—	—	407.7		2,376	0.583
	845.2		5,998	0.710	5.7		—	—	850.9		5,998	0.705
	375.1		2,416	0.644	2.1		5	0.238	377.2		2,421	0.642

(八) 邑 面 別 (續)

道 邑	府 面	郡 面	島 名	水 稻			陸 稻			合 計										
				作付	反別	收 穫 高	反當收穫高	作付	反別	收 穫 高	反當收穫高	作付	反別	收 穫 高	反當收穫高					
		<b>檜 山 郡</b>		<b>4,656.7</b>		<b>47,014</b>		<b>1,010</b>		<b>48.4</b>		<b>185</b>		<b>0.382</b>		<b>4,705.1</b>		<b>47,199</b>		<b>1,003</b>
		魏山	面	162.4		1,340		0.825		7.7		8		0.104		170.1		1,348		0.792
		山	面	223.9		1,670		0.746		2.2		3		0.136		226.1		1,673		0.740
		長	面	211.5		1,411		0.667		—		—		—		211.5		1,411		0.667
		上	面	208.2		2,565		1.232		—		—		—		208.2		2,565		1.232
		延	面	237.7		3,464		1.457		—		—		—		237.7		3,464		1.457
		七	面	141.2		1,518		1.075		1.5		3		0.200		142.7		1,521		1.066
		文	面	217.5		1,539		0.708		—		—		—		217.5		1,539		0.708
		青	面	761.5		9,275		1.218		28.3		145		0.512		789.8		9,420		1.193
		清	面	560.5		5,691		1.015		8.0		26		0.325		568.5		5,717		1.006
		會	面	511.2		5,684		1.112		—		—		—		511.2		5,684		1.112
		道	面	321.8		3,830		1.190		—		—		—		321.8		3,830		1.190
		沙	面	379.5		3,451		0.909		.2		—		—		379.7		3,451		0.909
		沼	面	256.8		2,360		0.919		—		—		—		256.8		2,360		0.915
		佛	面	463.0		3,216		0.695		.5		—		—		463.5		3,216		0.694
		<b>籠 城 郡</b>		<b>4,053.3</b>		<b>51,554</b>		<b>1,272</b>		<b>26.2</b>		<b>43</b>		<b>0.164</b>		<b>4,079.5</b>		<b>51,597</b>		<b>1,265</b>
		陰	面	333.7		5,134		1.539		—		—		—		333.7		5,134		1.539
		蘇	面	262.5		1,534		0.584		—		—		—		262.5		1,534		0.584
		遠	面	367.5		5,178		1.409		—		—		—		367.5		5,178		1.409
		孟	面	251.2		3,598		1.396		1.2		8		0.667		252.4		3,516		1.393
		六	面	793.3		13,002		1.639		15.7		28		0.178		809.0		13,030		1.611
		三	面	503.6		5,599		1.112		5.0		—		—		508.6		5,599		1.101
		金	面	449.8		5,385		1.099		1.9		7		368		491.7		5,392		1.096
		笹	面	623.5		9,048		1.451		—		—		—		623.5		9,048		1.451
		甘	面	428.2		3,166		0.739		2.4		—		—		430.6		3,166		0.735
		<b>忠 州 郡</b>		<b>4,345.7</b>		<b>44,509</b>		<b>1,024</b>		<b>57.2</b>		<b>76</b>		<b>0.133</b>		<b>4,402.9</b>		<b>44,585</b>		<b>1,013</b>
		忠	面	769.0		11,075		1.440		24.5		2		0.008		793.5		11,077		1.396
		沙	面	192.6		1,344		0.698		—		—		—		192.6		1,344		0.698
		利	面	272.4		3,935		1.445		4.4		17		0.159		276.8		3,952		1.428
		周	面	538.4		6,176		1.147		.1		1		1.000		538.5		6,177		1.204
		新	面	398.7		2,500		0.627		—		—		—		398.7		2,500		0.627
		老	面	315.3		3,233		1.025		—		—		—		315.3		3,233		1.025
		仰	面	282.4		2,067		0.732		1.3		4		0.308		283.7		2,071		0.730
		可	面	181.2		1,167		0.644		5.8		10		0.172		187.0		1,177		0.629
		金	面	176.2		1,997		1.133		9.9		22		0.232		186.1		2,019		1.085
		東	面	157.1		1,637		1.042		3.6		3		0.083		160.7		1,640		1.021
		山	面	336.6		2,291		0.681		3.3		3		0.091		339.9		2,294		0.675
		殿	面	482.5		4,826		1.000		4.3		14		0.217		486.8		4,840		0.994
		下	面	243.3		2,261		0.929		—		—		—		243.3		2,261		0.929
		<b>堀 川 郡</b>		<b>3,866.3</b>		<b>38,013</b>		<b>0.983</b>		<b>12.1</b>		<b>10</b>		<b>0.083</b>		<b>3,878.4</b>		<b>38,023</b>		<b>0.980</b>
		堀	面	796.7		6,835		0.858		7.8		1		13		804.5		6,836		0.850
		川	面	468.8		4,238		0.904		—		—		—		468.8		4,238		0.904
		高	面	194.2		1,297		0.668		1.5		—		—		195.7		1,297		0.668
		水	面	128.6		1,167		0.907		—		—		—		128.6		1,167		0.907
		池	面	373.9		2,809		0.751		—		—		—		373.9		2,809		0.751
		寒	面	143.5		1,012		0.705		—		—		—		143.5		1,012		0.705
		白	面	467.8		5,536		1.183		1.8		—		—		469.6		5,536		1.179
		鳳	面	930.0		11,175		1.202		.2		—		—		930.2		11,175		1.201
		松	面	362.8		3,944		1.087		.8		9		1.125		363.6		3,953		1.087
		<b>丹 關 郡</b>		<b>1,703.1</b>		<b>16,532</b>		<b>0.971</b>		<b>—</b>		<b>—</b>		<b>—</b>		<b>1,703.1</b>		<b>16,532</b>		<b>0.971</b>
		丹	面	182.1		1,730		0.950		—		—		—		182.1		1,730		0.950
		大	面	321.4		2,775		0.863		—		—		—		321.4		2,775		0.863
		佳	面	175.9		1,590		0.904		—		—		—		175.9		1,590		0.904
		永	面	294.8		2,192		0.744		—		—		—		294.8		2,192		0.744

(八) 邑 面 別 (續)

道 府 郡 邑	水 稻			陸 稻			合 計		
	作付反別	收 穫 高	反當收穫高	作付反別	收 穫 高	反當收穫高	作付反別	收 穫 高	反當收穫高
魚上川	232.6	3,321	1,428	—	—	—	232.6	3,321	1,428
梅浦	278.5	3,008	1,080	—	—	—	278.5	3,008	1,080
赤城	217.8	1,916	0.880	—	—	—	217.8	1,916	0.880
<b>忠清南道</b>	<b>99,354.5</b>	<b>728,424</b>	<b>0.733</b>	<b>1,344.5</b>	<b>992</b>	<b>0.074</b>	<b>100,699.0</b>	<b>729,416</b>	<b>0.724</b>
<b>大田府</b>	<b>256.7</b>	<b>1,336</b>	<b>0.520</b>	<b>.6</b>	<b>—</b>	<b>—</b>	<b>257.3</b>	<b>1,336</b>	<b>0.519</b>
<b>大德郡</b>	<b>4,418.2</b>	<b>30,321</b>	<b>0.686</b>	<b>77.0</b>	<b>62</b>	<b>0.081</b>	<b>4,495.2</b>	<b>30,383</b>	<b>0.676</b>
外山	302.2	1,679	0.556	7.3	—	—	309.5	1,679	0.542
南內	137.5	699	0.508	3.0	—	—	140.5	699	0.498
東懷	378.7	2,015	0.532	1.3	—	—	380.0	2,015	0.530
懷德	368.9	2,327	0.631	4.0	—	—	372.9	2,327	0.624
北九炭	294.3	2,054	0.698	13.3	—	—	307.6	2,054	0.668
炭則	433.1	2,330	0.538	10.4	5	0.048	443.5	2,335	0.526
備洞	418.1	3,077	0.736	5.8	8	0.138	423.9	3,085	0.728
備城	580.2	4,180	0.720	5.6	3	0.054	585.8	4,183	0.714
嶺杷	377.9	2,605	0.689	8.3	—	—	386.2	2,605	0.675
柳川	513.5	4,251	0.828	7.9	8	0.101	521.4	4,259	0.817
	613.8	5,104	0.832	10.1	38	0.376	623.9	5,142	0.824
<b>燕岐郡</b>	<b>3,069.0</b>	<b>30,707</b>	<b>1.001</b>	<b>87.0</b>	<b>148</b>	<b>0.170</b>	<b>3,156.0</b>	<b>30,855</b>	<b>0.978</b>
鳥致院	51.7	706	1.366	.9	8	0.889	52.6	714	1.357
東院	185.8	1,609	0.866	19.0	60	0.316	204.8	1,669	0.815
西南	638.9	6,220	0.974	.7	—	—	639.6	6,220	0.972
南	658.8	9,778	1.484	3.9	3	0.077	662.7	9,781	1.476
錦南	455.0	2,570	0.565	61.5	73	0.119	516.5	2,643	0.512
全義	445.6	4,416	0.991	1.0	4	0.400	446.6	4,420	0.990
東	633.2	5,408	0.854	—	—	—	633.2	5,408	0.854
<b>公州郡</b>	<b>6,161.4</b>	<b>50,257</b>	<b>0.816</b>	<b>100.2</b>	<b>13</b>	<b>0.013</b>	<b>6,261.6</b>	<b>50,270</b>	<b>0.803</b>
公州	42.5	587	1.381	5.5	—	—	48.0	587	1.223
木洞	503.7	5,935	1.178	3.4	—	—	507.1	5,935	1.170
灘川	570.7	3,962	0.694	27.4	—	—	598.1	3,962	0.662
鷄龍	476.4	1,821	0.382	12.6	5	0.040	489.0	1,826	0.373
反浦	368.1	2,592	0.704	8.5	—	—	376.6	2,592	0.688
長岐	482.2	3,165	0.656	12.5	8	0.064	494.7	3,173	0.641
正堂	675.1	5,294	0.784	—	—	—	675.1	5,294	0.784
安	750.6	7,629	1.016	—	—	—	750.6	7,629	1.016
牛城	751.7	6,221	0.828	29.3	—	—	781.0	6,221	0.797
寺谷	512.0	4,882	0.954	1.0	—	—	513.0	4,882	0.952
新下	656.2	5,858	0.893	—	—	—	656.2	5,858	0.893
新上	372.2	2,311	0.621	—	—	—	372.2	2,311	0.621
<b>論山郡</b>	<b>7,851.2</b>	<b>51,404</b>	<b>0.655</b>	<b>249.8</b>	<b>77</b>	<b>31</b>	<b>8,101.0</b>	<b>51,481</b>	<b>0.635</b>
論山	547.6	5,445	0.994	7.7	34	0.442	555.3	5,479	0.987
江城	133.5	559	0.419	1.5	—	—	135.0	559	0.414
光東	979.5	940	0.960	11.4	—	—	990.9	940	0.949
魯東	447.9	2,011	0.449	31.7	3	0.009	479.6	2,014	0.420
魯城	281.2	2,753	0.979	6.2	—	—	287.4	2,753	0.958
上月	572.6	3,795	0.663	34.1	9	0.026	606.7	3,804	0.627
赤赤	912.2	13,103	1.436	9.6	7	0.073	921.8	13,110	1.422
連連	573.0	6,245	1.090	23.8	—	—	596.8	6,245	1.046
豆磨	309.8	3,057	0.987	3.2	1	0.031	313.0	3,058	0.977
伐谷	189.2	968	0.512	4.6	—	—	193.8	968	0.499
陽村	541.5	3,792	0.700	11.8	18	0.153	553.3	3,810	0.689
可也	668.6	3,909	0.585	25.3	5	0.020	693.9	3,914	0.564
九子	382.7	3,062	0.800	47.0	—	—	429.7	3,062	0.713

(八) 邑 面 別 (續)

道 府 郡 邑 面 名	水 稻			陸 稻				合 計			
	作 付	反 別	收 穫 高	作 付	反 別	收 穫 高	反 當 收 穫 高	作 付	反 別	收 穫 高	反 當 收 穫 高
恩 津 面	町反 423.9		石 522	町反 21.0		石 —		町反 444.9		石 522	石 0.117
恩 津 面	888.0		1,243	10.9		—		898.9		1,243	0.138
<b>扶 餘 郡</b>	<b>8,434.7</b>		<b>50,780</b>	<b>340.6</b>		<b>45</b>	<b>0.013</b>	<b>8,775.3</b>		<b>50,825</b>	<b>0.579</b>
扶 餘 面	396.9		2,516	97.0		—		493.9		2,516	0.509
扶 餘 面	506.2		2,839	84.3		—		590.5		2,839	0.481
恩 山 面	773.6		4,689	1.9		—		775.5		4,689	0.605
恩 山 面	487.1		4,318	2.5		2	0.080	489.6		4,320	0.882
內 山 面	477.3		3,513	32.3		—		509.6		3,513	0.689
九 龍 山 面	289.4		2,290	2.0		—		291.4		2,290	0.786
鴻 山 面	464.6		4,135	12.5		—		477.1		4,135	0.867
玉 山 面	488.2		3,090	2.8		—		491.0		3,090	0.629
南 忠 化 面	633.7		3,200	.5		—		634.2		3,200	0.505
良 林 面	533.9		2,200	26.0		—		559.9		2,200	0.333
良 林 面	492.9		1,996	2.5		6	0.240	495.4		2,602	0.404
良 林 面	1,074.9		7,512	2.8		6	0.214	1,077.7		7,518	0.698
場 世 岩 面	654.2		3,323	25.4		16	0.063	679.6		3,339	0.491
石 草 村 面	595.7		3,280	27.8		—		623.5		3,280	0.526
石 草 村 面	264.9		620	16.1		14	0.087	281.0		634	0.226
石 草 村 面	301.2		1,259	4.2		1	0.024	305.4		1,260	0.413
<b>舒 川 郡</b>	<b>8,623.3</b>		<b>55,533</b>	<b>58.3</b>		<b>69</b>	<b>0.118</b>	<b>8,681.6</b>		<b>55,602</b>	<b>0.640</b>
長 舒 項 邑 面	803.9		4,495	.9		3	0.333	804.8		4,498	0.559
舒 馬 西 面	1,116.2		9,060	12.6		6	0.048	1,128.8		9,066	0.803
華 陽 山 面	1,306.9		12,731	6.7		14	0.209	1,313.6		12,745	0.970
華 陽 山 面	1,171.9		6,663	3.9		3	0.077	1,175.8		6,666	0.567
華 陽 山 面	923.8		10,483	2.4		6	0.250	926.2		10,489	1.132
韓 山 面	742.1		1,968	4.7		2	0.043	746.8		1,970	0.264
馬 山 面	431.1		798	5.4		6	0.111	436.5		804	0.184
時 草 山 面	442.0		1,431	3.5		6	0.171	445.5		1,437	0.323
時 草 山 面	514.8		2,384	3.5		—		518.3		2,384	0.460
東 鎮 川 面	397.2		1,987	2.6		6	0.231	399.8		1,993	0.498
鹿 仁 面	392.5		2,209	11.4		16	0.140	403.9		2,225	0.551
鹿 仁 面	223.2		1,000	.4		—		223.6		1,000	0.447
鹿 仁 面	157.7		324	.3		1	0.333	158.0		325	0.206
<b>保 羣 郡</b>	<b>6,459.1</b>		<b>37,496</b>	<b>32.7</b>		<b>19</b>	<b>0.058</b>	<b>6,491.8</b>		<b>37,515</b>	<b>0.578</b>
大 川 面	900.5		4,807	6.6		—		907.1		4,807	0.530
周 浦 面	456.7		1,521	—		—		456.7		1,521	0.333
鰲 川 面	505.1		2,007	—		—		505.1		2,007	0.397
青 北 面	423.2		2,359	—		—		423.2		2,359	0.557
青 北 面	555.0		2,727	—		—		555.0		2,727	0.491
青 藍 蕪 面	940.0		6,735	4.9		13	0.265	944.9		6,748	0.714
藍 蕪 面	622.5		2,739	9.7		—		632.2		2,739	0.433
熊 珠 川 面	937.6		5,860	.9		4	0.440	938.5		5,864	0.625
珠 嶺 山 面	436.3		3,792	2.2		2	0.091	438.5		3,794	0.865
珠 嶺 山 面	682.2		4,949	8.4		—		690.6		4,949	0.717
<b>青 陽 郡</b>	<b>5,223.0</b>		<b>56,682</b>	<b>40.5</b>		<b>56</b>	<b>0.138</b>	<b>5,263.5</b>		<b>56,738</b>	<b>1.078</b>
青 陽 陽 谷 面	562.1		7,641	.6		4	0.667	562.7		7,645	1.359
陽 谷 面	341.9		2,430	.6		—		342.5		2,430	0.709
大 定 山 面	442.6		4,471	.8		—		443.4		4,471	1.008
大 定 山 面	473.6		3,104	.3		—		473.9		3,104	0.655
大 定 山 面	212.5		2,376	1.118		40	0.404	222.4		2,416	1.086
青 陽 陽 谷 面	269.4		1,659	14.4		—		283.8		1,659	0.585
陽 谷 面	485.7		5,010	9.5		6	0.063	495.2		5,016	1.013
陽 谷 面	857.7		10,667	.6		2	0.333	858.3		10,669	1.243
陽 谷 面	755.3		9,067	2.4		1	0.042	757.7		9,068	1.197



## (八) 邑 面 別 (續)

道 府 郡 邑 面 名	水			稻			陸 稻			合 計		
	作 付 反 別	收 穫 高	反 當 收 穫 高	作 付 反 別	收 穫 高	反 當 收 穫 高	作 付 反 別	收 穫 高	反 當 收 穫 高	作 付 反 別	收 穫 高	反 當 收 穫 高
飛 鳳 面	822.2	10,257	1.248	1.4	3	0.214	823.6	10,260	1.246			
<b>洪 城 郡</b>	<b>6,541.0</b>	<b>52,913</b>	<b>0.809</b>	<b>20.7</b>	<b>34</b>	<b>0.164</b>	<b>6,561.7</b>	<b>52,947</b>	<b>0.807</b>			
洪 州 面	438.4	4,576	1.044	2.9	27	0.931	441.3	4,603	1.043			
洪 北 面	979.3	11,353	1.159	6.2	—	—	985.5	11,353	1.152			
金 馬 面	615.9	4,140	0.672	1.2	3	0.250	617.1	4,143	0.671			
洪 東 面	828.0	6,300	0.761	4.9	4	0.082	832.9	6,304	0.757			
長 谷 面	1,009.4	8,522	0.844	2.2	—	—	1,011.6	8,522	0.842			
廣 川 面	519.7	3,854	0.742	.8	—	—	520.5	3,854	0.740			
銀 河 面	376.8	2,659	0.706	.8	—	—	377.6	2,659	0.704			
結 城 面	532.2	4,133	0.777	.5	—	—	532.7	4,133	0.776			
西 部 面	279.0	2,167	0.777	—	—	—	279.0	2,167	0.777			
高 道 面	474.1	2,715	0.573	.6	—	—	474.7	2,715	0.572			
龜 項 面	488.2	2,494	0.511	.6	—	—	488.8	2,494	0.510			
<b>禮 山 郡</b>	<b>8,692.6</b>	<b>75,289</b>	<b>0.866</b>	<b>109.0</b>	<b>127</b>	<b>0.117</b>	<b>8,801.6</b>	<b>75,416</b>	<b>0.857</b>			
禮 山 面	580.0	4,039	0.696	9.9	1	0.010	589.9	4,040	0.685			
大 山 面	278.4	2,148	0.772	3.6	1	0.028	282.0	2,149	0.762			
新 陽 面	578.2	4,733	0.819	1.0	—	—	579.2	4,733	0.817			
光 時 面	849.0	8,677	1.022	—	—	—	849.0	8,677	1.022			
大 興 面	363.8	3,594	0.988	7.9	15	0.190	371.7	3,609	0.971			
鷹 峰 面	443.7	5,056	1.140	1.1	9	0.818	444.8	5,065	1.139			
揆 橋 面	1,608.8	16,414	1.020	52.7	86	0.163	1,661.5	16,500	0.993			
德 山 面	701.4	4,993	0.712	3.3	3	0.091	704.7	4,996	0.709			
鳳 山 面	673.2	4,171	0.620	.9	—	—	674.1	4,171	0.619			
古 德 面	1,003.0	7,835	0.781	2.4	—	—	1,005.4	7,835	0.779			
新 岩 面	658.6	4,551	0.690	12.6	12	0.095	671.2	4,563	0.680			
香 可 面	954.5	9,078	0.951	13.6	—	—	968.1	9,078	0.938			
<b>瑞 山 郡</b>	<b>11,871.4</b>	<b>86,618</b>	<b>0.730</b>	<b>30.2</b>	<b>84</b>	<b>0.278</b>	<b>11,901.6</b>	<b>86,702</b>	<b>0.728</b>			
瑞 山 面	627.1	3,705	0.591	3.3	8	0.242	630.4	3,713	0.589			
仁 山 面	516.6	4,481	0.867	2.9	5	0.172	519.5	4,486	0.864			
浮 石 面	521.4	1,235	0.237	—	—	—	521.4	1,235	0.237			
八 峰 面	482.5	3,418	0.708	.6	—	—	483.1	3,418	0.708			
地 谷 面	486.6	4,001	0.822	.4	—	—	487.0	4,001	0.822			
大 山 面	399.1	2,212	0.554	—	—	—	399.1	2,212	0.554			
聖 淵 面	476.1	4,411	0.926	1.6	5	0.313	477.7	4,416	0.924			
普 岩 面	940.9	10,946	1.163	2.4	20	0.833	943.3	10,966	1.163			
大 湖 面	505.8	3,137	0.620	—	—	—	505.8	3,137	0.620			
貞 美 面	888.7	8,028	0.903	—	—	—	888.7	8,028	0.903			
雲 山 面	1,020.4	8,554	0.838	4.1	13	0.317	1,024.5	8,567	0.836			
海 美 面	1,067.8	9,218	0.863	4.4	12	0.273	1,072.2	9,230	0.861			
高 北 面	537.0	2,950	0.549	7.7	6	0.078	544.7	2,956	0.543			
安 眠 面	622.2	2,791	0.449	—	—	—	622.2	2,791	0.449			
南 面	302.7	1,566	0.517	—	—	—	302.7	1,566	0.517			
泰 安 面	725.1	6,520	0.899	2.7	14	0.519	727.8	6,534	0.898			
近 興 面	415.0	2,095	0.505	—	—	—	415.0	2,095	0.505			
所 遠 面	489.5	2,354	0.481	—	—	—	489.5	2,354	0.481			
遠 北 面	584.2	3,375	0.578	—	—	—	584.2	3,375	0.578			
梨 北 面	262.7	1,621	0.617	.1	1	1.000	262.8	1,622	0.617			
<b>唐 津 郡</b>	<b>7,613.4</b>	<b>44,940</b>	<b>0.590</b>	<b>2.0</b>	<b>3</b>	<b>0.150</b>	<b>7,615.4</b>	<b>44,943</b>	<b>0.590</b>			
唐 津 面	886.8	7,437	0.839	.6	3	0.500	887.4	7,440	0.838			
高 大 面	695.7	7,485	1.076	—	—	—	695.7	7,485	1.076			
石 門 面	243.9	1,907	0.782	—	—	—	243.9	1,907	0.782			
沔 川 面	585.2	2,731	0.467	—	—	—	585.2	2,731	0.467			
順 城 面	760.9	4,659	0.612	—	—	—	760.9	4,659	0.612			

## (八) 邑 面 別 (續)

道 府 郡 邑	面 名	水			稻			陸			稻			合			計							
		作	反	別	收	穫	高	反	當	收	穫	高	作	反	別	收	穫	高	反	當	收	穫	高	
合 德 面	泛 川 面	1,804.0	反	9,733	石	0.540	—	—	—	—	—	1,804.0	反	9,733	石	0.540	—	—	—	—	—	—	—	—
		739.5		1,102		0.149		.5		—	—	740.0		1,102		0.149		.5		—	—	—	—	—
		603.3		2,993		0.496		.9		—	—	604.2		2,993		0.496		.9		—	—	—	—	—
		781.1		5,395		0.691		—		—	—	781.1		5,395		0.691		—		—	—	—	—	—
		513.0		1,498		0.292		—		—	—	513.0		1,498		0.292		—		—	—	—	—	—
<b>牙 山 郡</b>		<b>6,719.1</b>		<b>45,184</b>		<b>0.672</b>		<b>166.0</b>		<b>250</b>		<b>0.151</b>		<b>6,885.1</b>		<b>45,434</b>		<b>0.660</b>						
溫 松 面	岳 岳 面	350.6		2,024		0.577		18.5		—	—	369.1		2,024		0.543		—	—	—	—	—	—	
		370.1		2,036		0.550		—		—	—	370.1		2,036		0.550		—	—	—	—	—	—	
		461.7		3,372		0.730		8.9		—	—	470.6		3,372		0.717		—	—	—	—	—	—	
		789.1		9,168		1.162		63.7		98		852.8		9,266		1.587		0.154		—	—	—	—	
鹽 嶺 面	陰 浦 面	363.0		1,612		0.444		65.1		152		0.233		428.1		1,764		0.412		—	—	—	—	
		464.5		764		0.164		1.5		—	—	466.0		764		0.164		—	—	—	—	—		
		463.6		821		0.177		1.6		—	—	465.2		821		0.176		—	—	—	—	—	—	
		142.2		570		0.401		.2		—	—	142.4		570		0.400		—	—	—	—	—	—	
仁 州 面	仙 掌 面	76.6		479		0.625		.4		—	—	77.0		479		0.622		—	—	—	—	—	—	
		1,268.7		14,102		1.112		2.0		—	—	1,270.7		14,102		1.110		—	—	—	—	—	—	
		571.9		7,853		1.373		.2		—	—	572.1		7,853		1.373		—	—	—	—	—	—	
		1,397.1		2,383		0.171		3.9		—	—	1,401.0		2,383		0.170		—	—	—	—	—	—	
<b>天 安 郡</b>		<b>7,420.4</b>		<b>58,964</b>		<b>0.795</b>		<b>29.9</b>		<b>5</b>		<b>0.017</b>		<b>7,450.3</b>		<b>58,969</b>		<b>0.791</b>						
天 安 邑	歡 慶 面	214.1		1,923		0.898		.5		—	—	214.6		1,923		0.896		—	—	—	—	—	—	
		606.9		4,254		0.701		.1		—	—	607.0		4,254		0.701		—	—	—	—	—	—	
		729.9		5,666		0.776		.7		—	—	730.6		5,666		0.776		—	—	—	—	—	—	
		471.5		2,365		0.502		—		—	—	471.5		2,365		0.502		—	—	—	—	—	—	
		683.3		4,851		0.710		.6		—	—	683.9		4,851		0.709		—	—	—	—	—	—	
北 南 面	城 修 面	552.2		5,191		0.940		.6		—	—	552.8		5,191		0.939		—	—	—	—	—	—	
		484.0		6,838		1.413		8.1		—	—	492.1		6,838		1.390		—	—	—	—	—	—	
		454.6		6,143		1.351		10.3		—	—	464.9		6,143		1.321		—	—	—	—	—	—	
		413.0		4,001		0.969		.2		—	—	413.2		4,001		0.969		—	—	—	—	—	—	
		393.9		4,101		1.041		2.7		2		396.6		4,103		1.535		0.074		—	—	—	—	
成 歡 面	稷 山 面	1,136.9		5,425		0.477		4.2		3		0.071		1,141.1		5,428		0.476		—	—	—	—	
		416.2		3,003		0.722		1.0		—	—	417.2		3,003		0.720		—	—	—	—	—	—	
		401.0		1,251		0.312		.9		—	—	401.9		1,251		0.311		—	—	—	—	—	—	
		462.9		3,952		0.854		—		—	—	462.9		3,952		0.854		—	—	—	—	—	—	
<b>全 羅 北 道</b>		<b>90,621.2</b>		<b>701,235</b>		<b>0.774</b>		<b>2,444.0</b>		<b>3,689</b>		<b>0.151</b>		<b>93,065.2</b>		<b>704,924</b>		<b>0.757</b>						
<b>群 山 府</b>		<b>5.2</b>		<b>29</b>		<b>0.558</b>		<b>—</b>		<b>—</b>		<b>—</b>		<b>5.2</b>		<b>29</b>		<b>0.558</b>						
<b>全 州 府</b>		<b>42.9</b>		<b>325</b>		<b>0.758</b>		<b>.2</b>		<b>1</b>		<b>0.500</b>		<b>43.1</b>		<b>326</b>		<b>0.756</b>						
<b>亮 州 郡</b>		<b>7,868.4</b>		<b>87,021</b>		<b>1.106</b>		<b>416.1</b>		<b>377</b>		<b>0.091</b>		<b>8,284.5</b>		<b>87,398</b>		<b>1.055</b>						
草 浦 面	菴 進 面	681.3		10,974		1.611		58.9		139		0.236		740.2		11,113		1.501		—	—	—	—	
		530.9		3,114		0.587		60.5		—	—	591.4		3,114		0.527		—	—	—	—	—	—	
		96.6		822		0.850		1.4		—	—	98.0		822		0.839		—	—	—	—	—	—	
伊 東 面	助 村 面	513.4		8,039		1.566		6.2		19		0.306		519.6		8,058		1.551		—	—	—	—	
		396.8		3,402		0.857		3.8		—	—	400.6		3,402		0.849		—	—	—	—	—	—	
		798.4		13,406		1.679		57.1		38		855.5		13,444		1.571		0.067		—	—	—	—	
伊 東 面	助 村 面	1,003.0		10,510		1.048		84.0		6		0.007		1,087.0		10,516		0.967		—	—	—	—	
		364.3		6,898		1.893		77.7		21		442.0		6,919		1.565		0.027		—	—	—	—	
		1,328.6		14,588		1.098		30.8		—	—	1,359.4		14,598		1.073		—	—	—	—	—	—	
參 所 面	九 高 面	194.9		1,049		0.538		7.1		9		0.127		202.0		1,058		0.524		—	—	—	—	
		307.4		4,284		1.394		4.8		45		312.2		4,329		1.387		0.938		—	—	—	—	
		795.2		3,774		0.475		.9		1		796.1		3,775		0.474		0.111		—	—	—	—	
飛 鳳 面	雲 洲 面	146.1		1,396		0.956		4.7		45		0.957		150.8		1,441		0.956		—	—	—	—	
		238.0		1,014		0.426		4.9		28		0.571		242.9		1,042		0.429		—	—	—	—	
		329.1		1,899		0.577		8.3		9		0.108		1,908		0.566		—	—	—	—	—	—	
		144.4		1,852		1.283		5.0		17		0.340		1,869		1.251		0.111		—	—	—	—	

## (八) 邑 面 別 (續)

道 府 郡 邑 面 名	水			稻			陸			稻			合			計			
	作付	反別	高	收	穫	高	反當	收	穫	高	反當	收	穫	高	反當		收	穫	高
<b>鎮 安 郡</b>	<b>3,497.6</b>		<b>27,560</b>		<b>0.788</b>		<b>166.3</b>		<b>728</b>		<b>0.438</b>		<b>3,663.9</b>		<b>28,288</b>		<b>0.</b>		
鎮安 面	436.4		6,613		1.515		15.4		108		0.701		451.8		6,721		1.		
安田 面	191.5		2,315		1.209		24.0		18		0.075		215.5		2,333		1.		
白雲 面	453.5		3,656		0.806		6.2		37		0.597		459.7		3,693		0.		
壽壽 面	389.7		2,722		0.698		24.8		36		0.145		414.5		2,758		0.		
馬富 面	581.3		3,841		0.661		27.2		168		0.618		608.5		4,009		0.		
龍潭 面	540.7		3,871		0.716		39.8		214		0.538		560.5		4,085		0.		
朱川 面	125.7		720		0.573		1.8		3		0.167		127.5		723		0.		
銅瀨 面	238.4		466		0.195		11.2		132		1.179		249.6		598		0.		
鄉川 面	171.5		1,224		0.714		1.0		8		0.800		172.5		1,232		0.		
瀨川 面	87.3		332		0.380		12.8		—		—		100.1		332		0.		
程川 面	281.6		1,800		0.639		2.1		4		0.190		283.7		1,804		0.		
<b>錦 山 郡</b>	<b>2,049.9</b>		<b>21,891</b>		<b>1.068</b>		<b>20.4</b>		<b>42</b>		<b>0.206</b>		<b>2,070.3</b>		<b>21,933</b>		<b>1.</b>		
錦山 面	94.2		1,039		1.103		.2		1		0.500		94.4		1,040		1.		
山城 面	207.8		2,441		1.175		5.8		—		—		213.6		2,441		1.		
原利 面	298.2		4,136		1.387		4.3		—		—		302.5		4,136		1.		
富利 面	175.1		2,200		1.256		.9		1		0.111		176.0		2,201		1.		
北山 面	188.7		1,476		0.782		.1		—		—		188.8		1,476		0.		
南南 面	298.3		3,057		1.025		—		—		—		298.3		3,057		1.		
山壽 面	240.7		2,347		0.975		—		—		—		240.7		2,347		0.		
珍福 面	131.7		1,456		1.106		2.3		28		1.217		134.0		1,484		1.		
福富 面	214.7		2,363		1.101		6.5		11		0.169		221.2		2,374		1.		
秋富 面	200.5		1,376		0.686		.3		1		0.333		200.8		1,377		0.		
<b>茂 朱 郡</b>	<b>1,794.5</b>		<b>20,793</b>		<b>1.159</b>		<b>8.1</b>		<b>13</b>		<b>0.160</b>		<b>1,802.6</b>		<b>20,806</b>		<b>1.</b>		
茂朱 面	175.0		2,176		1.243		4.6		—		—		179.6		2,176		1.		
豐川 面	192.3		1,489		0.774		.9		6		0.667		193.2		1,495		0.		
雪川 面	565.2		5,770		1.021		—		—		—		565.2		5,770		1.		
赤安 面	132.2		1,269		0.960		.9		—		—		133.1		1,269		0.		
裳城 面	696.9		9,787		1.404		1.2		4		0.333		698.1		9,791		1.		
富南 面	32.9		302		0.918		.5		3		0.600		33.4		305		0.		
<b>長 水 郡</b>	<b>2,184.4</b>		<b>23,428</b>		<b>1.073</b>		<b>9.5</b>		<b>52</b>		<b>0.547</b>		<b>2,193.9</b>		<b>23,480</b>		<b>1.</b>		
長水 面	628.1		6,971		1.110		2.4		13		0.542		630.5		6,984		1.		
山西 面	301.5		2,875		0.954		1.0		5		0.500		302.5		2,880		0.		
蟠岩 面	368.8		3,364		0.912		—		—		—		368.8		3,364		0.		
溪內 面	194.5		1,834		0.943		—		—		—		194.5		1,834		0.		
天溪 面	388.1		5,078		1.308		3.2		20		0.625		391.3		5,098		1.		
溪北 面	166.8		1,696		1.016		1.7		2		0.118		168.5		1,698		1.		
溪南 面	136.6		1,610		1.179		1.2		12		1.000		137.8		1,622		1.		
<b>任 實 郡</b>	<b>2,657.5</b>		<b>24,489</b>		<b>0.922</b>		<b>85.1</b>		<b>161</b>		<b>0.189</b>		<b>2,742.6</b>		<b>24,650</b>		<b>0.</b>		
任實 面	343.9		1,762		0.512		6.5		15		0.231		350.4		1,777		0.		
青巖 面	127.2		630		0.495		—		—		—		127.2		630		0.		
雲平 面	108.4		530		0.489		13.2		8		0.061		121.6		538		0.		
新平 面	158.5		2,152		1.358		11.2		27		0.241		169.7		2,179		1.		
聖壽 面	203.2		1,381		0.680		9.6		4		0.042		212.8		1,385		0.		
屯南 面	605.3		6,908		1.141		7.3		43		0.589		612.6		6,951		1.		
德德 面	30.8		56		0.182		10.8		5		0.046		41.6		61		0.		
三溪 面	351.2		2,614		0.744		2.0		3		0.150		353.2		2,617		0.		
館村 面	272.7		2,652		0.972		18.4		38		0.207		291.1		2,690		0.		
江津 面	80.3		1,213		1.511		4.7		4		0.085		85.0		1,217		1.		
德峙 面	126.0		1,809		1.436		.3		4		1.333		126.3		1,813		1.		
只沙 面	250.0		2,782		1.113		1.1		10		0.909		251.1		2,792		1.		
<b>南 原 郡</b>	<b>6,879.5</b>		<b>66,091</b>		<b>0.961</b>		<b>5.0</b>		<b>26</b>		<b>0.520</b>		<b>6,884.5</b>		<b>66,117</b>		<b>0.</b>		

(八) 邑 面 別 (續)

道 府 郡 邑 名	水 稻			陸 稻			合 計		
	作 付	反 別	收 穫 高	作 付	反 別	收 穫 高	作 付	反 別	收 穫 高
南 原 邑	440.0	205.3	4,443	—	—	1,010	440.0	205.3	4,443
二 白 川 面	343.6	579.3	1,390	—	—	0.677	344.0	579.3	1,390
朱 洞 面	343.6	579.3	3,253	.4	2	0.947	344.0	579.3	3,255
松 生 面	579.3	547.2	6,641	—	—	1,464	579.3	6,641	1,464
周 生 面	547.2	547.2	5,690	—	—	1,040	547.2	5,690	1,040
大 山 面	362.8	280.0	4,471	—	—	1.232	362.8	4,471	1.232
帶 江 面	280.0	390.5	2,566	1.5	2	0.916	281.5	2,568	0.912
已 梅 面	390.5	325.4	3,167	—	—	0.811	390.5	3,167	0.811
德 果 面	325.4	249.0	2,596	1.4	8	0.798	326.8	2,604	0.797
賢 節 面	249.0	249.0	1,866	—	—	0.749	249.0	1,866	0.749
王 峙 面	377.5	622.5	4,711	—	—	1.248	377.5	4,711	1.248
金 池 面	622.5	156.5	6,032	1.7	14	0.969	624.2	6,046	0.969
山 東 面	156.5	463.5	2,537	—	—	1.621	156.5	2,537	1.621
水 旨 面	463.5	463.5	3,864	—	—	0.834	463.5	3,864	0.834
雲 峰 面	611.2	410.3	4,426	—	—	0.724	611.2	4,426	0.724
阿 英 面	410.3	216.0	3,685	—	—	0.898	410.3	3,685	0.898
山 內 面	216.0	298.9	2,378	—	—	1.101	216.0	2,378	1.101
東 面	298.9	298.9	2,375	—	—	0.795	298.9	2,375	0.795
<b>淳 昌 郡</b>	<b>3,382.0</b>	<b>37,557</b>	<b>1,110</b>	<b>105.4</b>	<b>681</b>	<b>0.646</b>	<b>3,487.4</b>	<b>38,238</b>	<b>1,096</b>
淳 昌 面	298.7	201.1	2,241	1.6	14	0.750	300.3	2,255	1.084
仁 溪 面	201.1	179.6	2,356	.4	3	1.172	201.5	2,359	1.171
東 溪 面	179.6	359.7	1,713	5.1	43	0.954	184.7	1,756	0.951
豐 山 面	359.7	359.7	5,572	—	—	1.550	359.7	5,572	1.549
金 果 面	356.9	391.2	5,804	.9	8	1.626	357.8	5,812	1.624
八 德 面	391.2	408.1	3,148	1.5	10	0.805	392.7	3,158	0.804
雙 置 面	408.1	324.0	3,621	65.9	412	0.642	474.0	4,033	0.851
福 興 面	324.0	269.4	2,375	25.4	148	0.733	349.4	2,523	0.722
赤 城 面	269.4	272.1	4,188	1.4	14	1.554	270.8	4,202	1.552
柳 等 面	272.1	321.2	3,179	1.0	6	1.168	273.1	3,185	1.156
龜 林 面	321.2	321.2	3,360	2.2	23	1.046	323.4	3,383	1.046
<b>井 邑 郡</b>	<b>13,027.3</b>	<b>148,117</b>	<b>1,137</b>	<b>108.7</b>	<b>427</b>	<b>0.393</b>	<b>13,136.0</b>	<b>148,544</b>	<b>1,131</b>
井 州 邑	716.6	964.1	9,176	—	—	1.280	716.6	9,176	1.281
北 藏 面	964.1	131.8	15,464	9.1	129	1.604	973.2	15,593	1.602
內 岩 面	131.8	344.8	1,645	1.0	15	1.248	132.8	1,660	1.250
笠 所 面	344.8	745.1	4,086	8.4	60	1.185	353.2	4,146	1.174
所 聲 面	745.1	745.1	6,721	5.6	40	0.902	750.7	6,761	0.901
古 阜 面	1,339.9	918.7	4,249	13.0	8	0.317	1,352.9	4,257	0.315
永 元 面	918.7	618.5	8,578	3.7	13	0.934	922.4	8,591	0.931
德 川 面	618.5	770.3	7,010	2.4	—	1.133	620.9	7,010	1.129
梨 坪 面	770.3	770.3	1,640	3.7	—	0.213	774.0	1,640	0.212
浮 雨 面	1,545.5	1,422.9	24,080	8.5	30	1.558	1,554.0	24,110	1.551
泰 仁 面	1,422.9	911.3	24,451	13.8	11	1.718	1,436.7	24,462	1.702
新 仁 面	911.3	990.2	10,826	7.5	—	1.188	918.8	10,826	1.178
甘 谷 面	990.2	990.2	6,090	15.9	—	0.615	1,006.1	6,090	0.605
瓮 東 面	560.6	465.1	7,562	5.3	26	1.349	565.9	7,588	1.341
七 寶 面	465.1	208.8	7,765	2.3	—	1.670	467.4	7,765	1.661
山 內 面	208.8	373.1	2,832	8.4	95	1.356	217.2	2,927	1.348
山 外 面	373.1	373.1	5,942	.1	—	1.592	373.2	5,942	1.592
<b>高 敞 郡</b>	<b>8,588.3</b>	<b>75,430</b>	<b>0.878</b>	<b>137.0</b>	<b>547</b>	<b>0.399</b>	<b>8,725.3</b>	<b>75,977</b>	<b>0.871</b>
高 敞 面	699.4	825.1	6,369	8.0	53	0.911	707.4	6,422	0.908
古 水 面	825.1	654.5	4,833	24.4	144	0.586	849.5	4,977	0.586
雅 山 面	654.5	893.5	5,111	9.3	—	0.781	663.8	5,111	0.770
茂 長 面	893.5	1,303.9	9,720	11.1	114	1.088	904.6	9,834	1.087
孔 香 面	1,303.9	1,303.9	10,398	9.6	27	0.797	1,313.5	10,425	0.794

(八) 邑 面 別 (續)

道 府 郡 邑	面 名	水 稻			陸 稻			合 計			
		作 付 反 別	收 穫 高	反 當 收 穫 高	作 付 反 別	收 穫 高	反 當 收 穫 高	作 付 反 別	收 穫 高	反 當 收 穫 高	
上 海 星 大 心	面	町反 250.3	石 2,106	石 0.841	町反 4.3	石 2	石 0.047	町反 254.6	石 2,108	石 0.8	
	面	426.4	4,258	0.999	4.2	5	0.119	430.6	4,263	0.9	
	面	670.7	6,106	0.910	8.9	61	0.685	679.6	6,167	0.9	
	面	894.6	10,096	1.129	20.5	97	0.473	915.1	10,193	1.1	
	面	99.7	786	0.788	1.5	—	—	101.2	786	0.7	
	興 星 新 富	面	504.1	5,550	1.101	13.7	23	0.168	517.8	5,573	1.0
		面	585.8	3,403	0.581	4.8	8	0.167	590.6	3,411	0.5
		面	511.0	4,409	0.862	12.2	—	—	523.2	4,409	0.8
		面	269.3	2,285	0.848	4.5	13	0.289	273.8	2,298	0.8
	<b>扶 安 郡</b>	<b>4,827.6</b>	<b>9,695</b>	<b>0.201</b>	<b>40.8</b>	<b>18</b>	<b>0.044</b>	<b>4,868.4</b>	<b>9,713</b>	<b>0.2</b>	
扶 舟 東 幸 保	面	655.1	1,299	0.198	2.4	1	0.042	657.5	1,300	0.1	
	面	570.9	58	0.010	4.8	—	—	575.7	58	0.0	
	面	84.2	218	0.259	7	—	—	84.9	218	0.2	
	面	199.3	576	0.289	3.7	2	0.054	203.0	578	0.2	
山 白 上 下 苗	面	140.2	474	0.338	5.6	—	—	145.8	474	0.3	
	面	136.1	170	0.125	4.1	6	0.146	140.2	176	0.1	
	面	329.3	558	0.169	7.7	—	—	337.0	558	0.1	
	面	193.1	582	0.301	8.0	9	0.113	201.1	591	0.2	
金 堤 郡	面	298.6	1,277	0.428	2.4	—	—	301.0	1,277	0.4	
	面	2,220.8	4,483	0.202	1.4	—	—	2,222.2	4,483	0.2	
	<b>15,209.0</b>	<b>78,533</b>	<b>0.516</b>	<b>368.8</b>	<b>32</b>	<b>0.009</b>	<b>15,577.8</b>	<b>78,565</b>	<b>0.5</b>		
	金 月 竹 白	邑 面	399.1	3,400	0.852	13.9	2	0.013	413.0	3,402	0.8
面		1,114.6	9,681	0.869	29.5	—	—	1,144.1	9,681	0.8	
面		2,225.2	6,332	0.285	12.8	—	—	2,238.0	6,332	0.2	
面		390.1	1,925	0.493	22.5	3	0.013	412.6	1,928	0.4	
龍 白 扶 萬	面	499.4	3,545	0.710	139.6	8	0.006	639.0	3,553	0.7	
	面	712.7	3,334	0.468	7.3	8	0.110	720.0	3,342	0.4	
	面	1,554.1	9,998	0.644	—	—	—	1,554.1	9,998	0.6	
	面	759.4	2,135	0.281	11.8	—	—	771.2	2,135	0.2	
孔 青 聖 進	面	539.8	2,980	0.552	8.9	—	—	548.7	2,980	0.5	
	面	801.4	2,641	0.330	20.0	—	—	821.4	2,641	0.3	
	面	1,050.7	2,826	0.269	47.5	—	—	1,098.2	2,826	0.2	
	面	3,147.4	18,582	0.590	3.4	—	—	3,150.8	18,582	0.5	
金 鳳 鳳 金	面	404.7	3,656	0.903	15.0	3	0.020	419.7	3,659	0.9	
	面	1,074.3	4,146	0.386	12.4	—	—	1,086.7	4,146	0.3	
	面	344.4	2,474	0.718	18.4	8	0.043	362.8	2,482	0.7	
	面	191.7	878	0.458	5.8	—	—	197.5	878	0.4	
<b>沃 溝 郡</b>	<b>9,372.1</b>	<b>21,160</b>	<b>0.226</b>	<b>124.2</b>	<b>16</b>	<b>0.013</b>	<b>9,496.3</b>	<b>21,176</b>	<b>0.2</b>		
米 沃 玉 澗 臨	面	1,557.6	6,207	0.398	19.9	2	0.010	1,577.5	6,209	0.3	
	面	1,579.9	5,891	0.373	2.8	—	—	1,582.7	5,891	0.3	
	面	956.8	2,381	0.249	1.8	—	—	958.6	2,381	0.2	
	面	277.1	602	0.217	4.5	—	—	281.6	602	0.2	
瑞 大 開 聖 羅	面	597.8	1,192	0.199	54.3	—	—	652.1	1,192	0.1	
	面	890.3	2,056	0.231	8.6	7	0.081	898.9	2,063	0.2	
	面	2,196.9	156	0.071	5.5	—	—	2,202.4	156	0.0	
	面	840.1	529	0.063	3.8	—	—	843.9	529	0.0	
益 山 郡	面	276.8	1,839	0.654	10.8	7	0.065	287.6	1,816	0.6	
	面	198.8	337	0.170	12.2	—	—	211.0	337	0.1	
	<b>9,235.0</b>	<b>59,116</b>	<b>0.640</b>	<b>848.4</b>	<b>568</b>	<b>0.067</b>	<b>10,083.4</b>	<b>59,684</b>	<b>0.6</b>		
	裡 五 北 蕪 咸	邑 面	238.2	3,337	1.401	24.2	—	—	262.4	3,337	1.4
面		1,911.5	8,964	0.469	23.6	—	—	1,935.1	8,964	0.4	
面		848.1	4,416	0.521	89.1	6	0.007	937.2	4,422	0.5	
面		499.1	3,311	0.663	23.5	—	—	522.6	3,311	0.6	
面	130.4	1,275	0.978	34.7	1	0.003	165.1	1,276	0.9		

## (八) 邑 面 別 (續)

道 府 郡 邑 名	水 稻			陸 稻			合 計			
	作 付 反 別	收 穫 高	反 當 收 穫 高	作 付 反 別	收 穫 高	反 當 收 穫 高	作 付 反 別	收 穫 高	反 當 收 穫 高	
熊 浦 面	町反	石	石	町反	石	石	町反	石	石	
	328.0	1,379	0.420	10.1	1	0.009	338.1	1,380	0.408	
	264.8	690	0.261	40.1	20	0.050	304.9	710	0.233	
	640.4	940	0.147	26.0	8	0.031	666.4	948	0.142	
龍 安 悅 山 面	253.1	1,225	0.484	46.6	—	—	299.7	1,225	0.409	
	488.9	3,786	0.774	58.5	48	0.082	547.4	3,834	0.701	
	301.0	1,792	0.595	32.8	—	—	333.8	1,792	0.537	
	237.2	935	0.394	20.0	—	—	257.2	935	0.364	
望 株 華 山 面	193.8	609	0.314	27.0	5	0.019	220.8	614	0.278	
	128.0	1,263	0.987	42.9	—	—	170.9	1,263	0.739	
	592.7	2,875	0.485	124.1	19	0.015	716.8	2,894	0.464	
	1,400.5	14,255	1.018	146.1	443	0.303	1,546.6	14,698	0.950	
王 宮 浦 峰 箕 面	431.1	6,112	1.418	45.1	—	—	476.2	6,112	1.283	
	348.2	1,952	0.561	34.0	17	0.050	382.2	1,969	0.515	
	<b>全 羅 南 道</b>	<b>136,219.9</b>	<b>1,546,747</b>	<b>1.136</b>	<b>3,614.8</b>	<b>20,292</b>	<b>0.561</b>	<b>139,834.7</b>	<b>1,567,039</b>	<b>1.121</b>
	<b>木 浦 府</b>	<b>16.9</b>	<b>90</b>	<b>0.533</b>	<b>—</b>	<b>—</b>	<b>—</b>	<b>16.9</b>	<b>90</b>	<b>0.533</b>
<b>光 州 府</b>	<b>274.1</b>	<b>2,800</b>	<b>1.022</b>	<b>—</b>	<b>—</b>	<b>—</b>	<b>274.1</b>	<b>2,800</b>	<b>1.022</b>	
<b>光 山 郡</b>	<b>7,251.0</b>	<b>84,463</b>	<b>1.165</b>	<b>193.2</b>	<b>653</b>	<b>0.338</b>	<b>7,444.2</b>	<b>85,116</b>	<b>1.143</b>	
松 汀 邑 面	818.6	11,155	1.363	13.0	18	0.138	831.6	11,173	1.344	
	409.9	3,833	0.935	.4	1	0.250	410.3	3,834	0.934	
	219.3	2,029	0.925	1.3	—	—	220.6	2,029	0.920	
	986.3	9,558	0.969	32.4	138	0.426	1,018.7	9,696	0.952	
飛 鴉 南 谷 面	406.5	3,710	0.913	53.2	181	0.340	459.7	3,891	0.847	
	326.1	3,820	1.171	29.8	131	0.440	355.9	3,951	1.110	
	484.3	4,443	0.917	14.9	38	0.255	499.2	4,481	0.896	
	530.0	5,649	1.066	14.0	13	0.093	544.0	5,662	1.041	
大 村 倉 樂 坊 面	1,405.3	19,811	1.410	13.2	74	0.561	1,418.5	19,885	1.402	
	715.2	8,437	1.180	13.5	27	0.200	728.7	8,464	1.162	
	712.6	9,392	1.318	6.1	31	0.508	718.7	9,423	1.311	
	236.9	2,626	1.109	1.4	1	0.071	238.3	2,627	1.102	
<b>潭 陽 郡</b>	<b>4,057.7</b>	<b>46,072</b>	<b>1.135</b>	<b>72.7</b>	<b>188</b>	<b>0.259</b>	<b>4,130.4</b>	<b>46,260</b>	<b>1.118</b>	
潭 陽 山 面	189.9	2,267	1.194	.3	3	1.000	190.2	2,270	1.193	
	747.9	11,267	1.507	5.4	39	0.722	753.3	11,306	1.521	
	436.4	3,925	0.900	5.9	39	0.661	442.3	3,964	0.896	
	441.3	5,293	1.199	.8	8	1.000	442.1	5,301	1.199	
龍 武 貞 平 西 面	222.8	1,285	0.577	4.1	32	0.780	226.9	1,317	0.580	
	310.2	4,032	1.299	2.6	29	1.115	312.8	4,061	1.298	
	92.9	1,068	1.150	—	—	—	92.9	1,068	1.150	
	539.9	4,482	0.830	.3	—	—	540.2	4,482	0.830	
南 大 德 北 田 面	259.7	2,818	1.085	—	—	—	259.7	2,818	1.085	
	158.0	1,191	0.754	—	—	—	158.0	1,191	0.754	
	362.6	4,944	1.364	1.6	9	0.563	364.2	4,953	1.358	
	296.1	3,500	1.182	51.7	29	0.056	347.8	3,529	1.215	
<b>谷 城 郡</b>	<b>3,322.5</b>	<b>28,680</b>	<b>0.863</b>	<b>41.6</b>	<b>110</b>	<b>0.265</b>	<b>3,364.1</b>	<b>28,790</b>	<b>0.856</b>	
谷 梧 城 谷 岐 谷 石 木 寺 洞 面	652.3	5,540	0.849	10.1	35	0.346	662.4	5,575	0.842	
	492.6	3,345	0.679	1.6	—	—	494.2	3,345	0.677	
	267.3	2,207	0.826	.1	—	—	267.4	2,207	0.826	
	313.6	3,087	0.984	.1	—	—	313.7	3,087	0.984	
竹 古 玉 立 兼 面	140.4	1,362	0.970	1.3	6	0.462	141.7	1,368	0.965	
	210.9	2,234	1.059	1.2	2	0.167	212.1	2,236	1.054	
	342.9	2,984	0.870	7.9	41	0.519	350.8	3,025	0.862	
	240.5	2,164	0.900	1.4	7	0.500	241.9	2,171	0.897	
立 兼 面	150.4	1,278	0.850	13.7	—	—	164.1	1,278	0.779	
	326.1	2,881	0.884	2.4	14	0.583	328.5	2,895	0.881	

(八) 邑 面 別 (續)

道 府 郡 邑 面 名	水			稻			陸			稻			合 計										
	作	付	反	別	收	穫	高	反	當	收	穫	高	作	付	反	別	收	穫	高	反	當	收	穫
火 面	町反	185.5	石	1,598	石	0.862	町反	1.8	石	5	0.278	町反	187.3	石	1,603	石	0.8						
<b>求 禮 郡</b>	<b>1,830.5</b>	<b>17,504</b>	<b>0.956</b>	<b>22.3</b>	<b>25</b>	<b>0.112</b>	<b>1,852.8</b>	<b>17,529</b>	<b>0.9</b>														
求 禮 面	114.6	1,123	0.978	.8	5	0.625	115.4	1,128	0.9														
求 禮 面	301.8	2,690	0.891	6.5	1	0.015	308.3	2,691	0.8														
求 禮 面	292.0	3,226	1.105	1.7	4	0.235	293.7	3,230	1.1														
求 禮 面	311.9	2,519	0.808	9.6	5	0.052	321.5	2,524	0.7														
光 龍 面	211.1	1,677	0.794	2.7	2	0.074	213.8	1,679	0.7														
光 龍 面	233.7	2,374	1.016	.3	4	1.333	234.0	2,378	1.0														
光 龍 面	365.4	3,895	1.066	.7	4	0.571	366.1	3,899	1.0														
<b>光 陽 郡</b>	<b>4,176.6</b>	<b>47,286</b>	<b>1.132</b>	<b>8.0</b>	<b>43</b>	<b>0.538</b>	<b>4,184.6</b>	<b>47,329</b>	<b>1.1</b>														
光 陽 面	858.5	10,405	1.212	1.4	9	0.643	859.9	10,414	1.2														
光 陽 面	368.2	4,098	1.113	—	—	—	368.2	4,098	1.1														
光 陽 面	634.1	8,231	1.298	.4	7	1.750	634.5	8,238	1.2														
光 陽 面	378.6	3,751	0.991	—	—	—	378.6	3,751	0.9														
玉 津 面	397.1	4,307	1.085	.8	4	0.500	397.9	4,311	1.0														
玉 津 面	564.6	7,947	1.408	.2	—	—	564.8	7,947	1.4														
玉 津 面	560.7	4,979	0.888	1.3	4	0.308	562.0	4,983	0.8														
玉 津 面	414.8	3,568	0.860	3.9	19	0.487	418.7	3,587	0.8														
<b>麗 水 郡</b>	<b>4,317.0</b>	<b>53,684</b>	<b>1.244</b>	<b>.2</b>	<b>2</b>	<b>1.000</b>	<b>4,317.2</b>	<b>53,686</b>	<b>1.2</b>														
麗 水 面	432.9	5,806	1.341	—	—	—	432.9	5,806	1.3														
麗 水 面	500.9	4,020	0.803	—	—	—	500.9	4,020	0.8														
麗 水 面	685.4	9,760	1.424	—	—	—	685.4	9,760	1.4														
麗 水 面	772.7	9,893	1.280	—	—	—	772.7	9,893	1.2														
麗 水 面	632.8	6,721	1.062	—	—	—	632.8	6,721	1.0														
華 陽 面	523.4	6,946	1.327	—	—	—	523.4	6,946	1.3														
華 陽 面	536.8	8,023	1.495	.2	2	1.000	537.0	8,025	1.4														
華 陽 面	140.2	1,731	1.235	—	—	—	140.2	1,731	1.2														
華 陽 面	61.6	661	1.073	—	—	—	61.6	661	1.0														
華 陽 面	30.3	123	0.406	—	—	—	30.3	123	0.4														
<b>順 天 郡</b>	<b>7,622.3</b>	<b>82,487</b>	<b>1.082</b>	<b>31.1</b>	<b>223</b>	<b>0.717</b>	<b>7,653.4</b>	<b>82,710</b>	<b>1.0</b>														
順 天 面	609.6	7,356	1.207	.1	1	1.000	609.7	7,357	1.2														
順 天 面	1,156.5	11,864	1.026	6.9	43	0.623	1,163.4	11,907	1.0														
順 天 面	545.3	4,320	0.792	3.5	34	0.971	548.8	4,354	0.7														
順 天 面	261.5	2,848	1.089	—	—	—	261.5	2,848	1.0														
順 天 面	142.8	1,539	1.078	—	—	—	142.8	1,539	1.0														
雙 佳 面	555.4	6,107	1.100	.7	1	0.143	556.1	6,108	1.0														
雙 佳 面	521.3	3,783	0.726	4.0	11	0.275	525.3	3,794	0.7														
雙 佳 面	401.3	4,511	1.124	1.4	11	0.786	402.7	4,522	1.1														
雙 佳 面	337.3	4,382	1.299	1.8	7	0.389	339.1	4,389	1.2														
樂 別 面	484.0	5,081	1.050	.2	2	1.000	484.2	5,083	1.0														
樂 別 面	1,080.5	11,027	1.021	—	—	—	1,080.5	11,027	1.0														
樂 別 面	882.0	11,350	1.287	3.9	42	1.077	885.9	11,392	1.2														
樂 別 面	644.8	8,319	1.290	8.6	71	0.826	653.4	8,390	1.2														
<b>高 興 郡</b>	<b>8,837.1</b>	<b>111,682</b>	<b>1.264</b>	<b>0.9</b>	<b>10</b>	<b>1.111</b>	<b>8,838.0</b>	<b>111,692</b>	<b>1.2</b>														
高 興 面	435.5	6,791	1.559	—	—	—	435.5	6,791	1.5														
高 興 面	876.5	10,798	1.597	—	—	—	876.5	10,798	1.5														
高 興 面	1,018.1	12,336	1.212	—	—	—	1,018.1	12,336	1.2														
高 興 面	394.1	6,149	1.560	—	—	—	394.1	6,149	1.5														
高 興 面	735.1	10,877	1.480	—	—	—	735.1	10,877	1.4														
浦 蓬 面	877.2	10,527	1.260	.4	7	1.750	877.6	10,534	1.2														
浦 蓬 面	268.0	2,091	0.780	—	—	—	268.0	2,091	0.7														
浦 蓬 面	988.8	11,616	1.175	.1	—	—	988.9	11,616	1.1														
浦 蓬 面	756.8	8,151	1.077	—	—	—	756.8	8,151	1.0														

## (八) 邑 面 別 (續)

道 邑	府 面	郡 面	島 名	水			陸			計				
				作付	反別	收穫高	反當收穫高	作付	反別	收穫高	反當收穫高	作付	反別	收穫高
				町反	町反	石	石	町反	町反	石	町反	町反	石	石
				690.3	8,144	1.180	1.180	—	—	—	690.4	8,144	1.180	1.180
				691.7	7,958	1.150	1.150	.3	3	1.000	692.0	7,961	1.150	1.150
				515.4	6,108	1.185	1.185	—	—	—	515.4	6,108	1.185	1.185
				789.6	10,136	1.285	1.285	—	—	—	789.6	10,136	1.285	1.285
				<b>9.083.3</b>	<b>94.890</b>	<b>1.045</b>	<b>1.045</b>	<b>46.3</b>	<b>376</b>	<b>0.812</b>	<b>9.129.6</b>	<b>95.266</b>	<b>1.043</b>	<b>1.043</b>
				1,088.7	12,632	1.160	1.160	5.0	50	1.000	1,093.7	12,682	1.160	1.160
				545.3	5,572	1.022	1.022	18.4	153	0.832	563.7	5,725	1.016	1.016
				518.9	6,701	1.291	1.291	1.9	11	0.579	520.8	6,712	1.289	1.289
				457.7	5,714	1.249	1.249	3.9	31	0.795	461.6	5,745	1.245	1.245
				508.2	5,081	1.000	1.000	—	—	—	508.2	5,081	1.000	1.000
				524.8	3,340	0.636	0.636	.4	—	—	525.2	3,340	0.636	0.636
				316.9	2,055	0.649	0.649	5.2	40	0.769	322.1	2,095	0.650	0.650
				1,540.4	15,617	1.014	1.014	1.2	16	1.333	1,541.6	15,633	1.014	1.014
				828.0	6,686	0.808	0.808	—	—	—	828.0	6,686	0.808	0.808
				1,250.5	11,480	0.918	0.918	2.2	6	0.273	1,252.7	11,486	0.917	0.917
				799.0	11,800	1.478	1.478	2.4	20	0.833	801.4	11,820	1.475	1.475
				704.9	8,212	1.165	1.165	5.7	49	0.860	710.6	8,261	1.163	1.163
				<b>3.282.5</b>	<b>33.472</b>	<b>1.020</b>	<b>1.020</b>	<b>39.2</b>	<b>142</b>	<b>0.362</b>	<b>3.321.7</b>	<b>33.614</b>	<b>1.012</b>	<b>1.012</b>
				282.1	2,111	0.748	0.748	4.4	12	0.273	286.5	2,123	0.741	0.741
				80.2	1,027	1.281	1.281	—	—	—	80.2	1,027	1.281	1.281
				129.9	1,688	1.299	1.299	3.1	23	0.742	133.0	1,711	1.287	1.287
				255.8	3,854	1.507	1.507	6.2	14	0.226	262.0	3,868	1.476	1.476
				489.7	4,273	0.873	0.873	3.0	12	0.400	492.7	4,265	0.870	0.870
				157.9	2,500	1.583	1.583	7.2	7	0.097	165.1	2,507	1.510	1.510
				134.4	1,172	0.872	0.872	.4	3	0.750	134.8	1,175	0.872	0.872
				79.2	1,132	1.429	1.429	8.5	37	0.435	87.7	1,169	1.333	1.333
				522.2	6,271	1.201	1.201	.9	8	0.889	523.1	6,279	1.200	1.200
				550.7	3,639	0.661	0.661	.8	4	0.500	551.5	3,643	0.661	0.661
				185.3	2,209	1.192	1.192	1.3	12	0.923	186.6	2,221	1.130	1.130
				215.0	1,303	0.606	0.606	.8	4	0.500	215.8	1,307	0.606	0.606
				200.1	2,293	1.146	1.146	2.6	6	0.231	202.7	2,299	1.134	1.134
				<b>7.625.6</b>	<b>100.605</b>	<b>1.319</b>	<b>1.319</b>	<b>103.7</b>	<b>692</b>	<b>0.667</b>	<b>7.729.3</b>	<b>101.297</b>	<b>1.311</b>	<b>1.311</b>
				1,051.0	12,892	1.227	1.227	11.5	83	0.722	1,062.5	12,975	1.221	1.221
				962.0	13,327	1.386	1.386	3.8	25	0.658	965.8	13,352	1.382	1.382
				1,307.5	13,797	1.055	1.055	6.5	46	0.708	1,314.0	13,843	1.054	1.054
				985.8	14,515	1.473	1.473	4.7	13	0.277	990.5	14,528	1.467	1.467
				737.3	11,361	1.541	1.541	2.6	24	0.923	739.9	11,385	1.533	1.533
				721.9	11,681	1.618	1.618	15.7	190	1.210	737.6	11,871	1.609	1.609
				951.7	13,068	1.373	1.373	23.8	118	0.496	975.5	13,186	1.352	1.352
				470.8	3,716	0.789	0.789	29.5	127	0.431	500.3	3,843	0.763	0.763
				437.6	6,248	1.428	1.428	5.6	66	1.178	443.2	6,314	1.425	1.425
				<b>8.653.7</b>	<b>107.549</b>	<b>1.243</b>	<b>1.243</b>	<b>40.2</b>	<b>273</b>	<b>0.679</b>	<b>8.693.9</b>	<b>107.822</b>	<b>1.241</b>	<b>1.241</b>
				1,377.8	17,653	1.281	1.281	1.3	12	0.923	1,379.1	17,665	1.281	1.281
				1,225.9	16,076	1.311	1.311	11.2	88	0.786	1,237.1	16,164	1.307	1.307
				746.4	8,765	1.174	1.174	1.9	8	0.421	748.3	8,773	1.172	1.172
				569.4	5,515	0.969	0.969	.8	4	0.500	570.2	5,519	0.968	0.968
				1,969.0	25,270	1.284	1.284	3.1	27	0.871	1,972.1	25,297	1.283	1.283
				1,216.3	15,222	1.252	1.252	11.7	89	0.761	1,228.0	15,311	1.247	1.247
				966.0	11,743	1.216	1.216	4.0	18	0.450	970.0	11,761	1.213	1.213
				305.2	3,231	1.059	1.059	5.2	21	0.404	310.4	3,252	1.043	1.043
				277.7	4,074	1.467	1.467	1.0	6	0.600	278.7	4,080	1.464	1.464
				<b>13.173.4</b>	<b>126.663</b>	<b>0.962</b>	<b>0.962</b>	<b>66.3</b>	<b>382</b>	<b>0.576</b>	<b>13.239.7</b>	<b>127.045</b>	<b>0.960</b>	<b>0.960</b>
				797.6	8,216	1.030	1.030	1.5	8	0.533	799.1	8,224	1.029	1.029



## (八) 邑 面 別 (續)

道 府 郡 邑	面 名	水 稻			陸 稻			合 計			
		作付反別	收 穫 高	反當收穫高	作付反別	收 穫 高	反當收穫高	作付反別	收 穫 高	反當收穫	
三 花 縣	山 面	町反 1,046.8	石 11,950	石 1,142	町反 7.4	石 31	石 0.419	町反 1,054.2	石 11,981	石 1.1	
	山 面	1,031.5	9,652	0.937	0.5	—	—	1,032.0	9,652	0.9	
	山 面	1,174.1	13,836	1.179	3.8	32	0.842	1,177.9	13,868	1.1	
北 玉 溪 馬	山 面	1,589.6	10,439	0.657	0.1	—	—	1,589.7	10,439	0.6	
	平 面	1,685.4	11,057	0.656	0.7	5	0.714	1,686.1	11,062	0.6	
	泉 面	1,587.3	18,660	1.176	1.8	11	0.611	1,589.1	18,671	1.1	
黃 山 門 花	山 面	1,160.4	11,849	1.021	4.3	17	0.395	1,164.7	11,866	1.0	
	二 面	935.9	8,335	0.891	9.5	26	0.274	945.4	8,361	0.8	
	內 面	803.1	8,066	1.004	12.1	88	0.727	815.2	8,154	1.0	
靈 岩 郡	面 面	349.2	3,811	1.091	20.8	130	0.625	370.0	3,941	1.0	
	面 面	417.8	4,553	1.090	3.8	34	0.895	421.6	4,587	1.0	
	面 面	594.7	6,239	1.049	—	—	—	594.7	6,239	1.0	
<b>靈 岩 郡</b>		<b>4,711.6</b>	<b>69,550</b>	<b>1.476</b>	<b>122.2</b>	<b>542</b>	<b>0.444</b>	<b>4,833.8</b>	<b>70,092</b>	<b>1.4</b>	
靈 德 金 新	岩 面	779.3	12,124	1.557	17.3	134	0.775	796.6	12,258	1.5	
	津 面	379.5	6,230	1.642	17.2	51	0.297	396.7	6,281	1.5	
	井 面	378.5	5,509	1.456	28.5	106	0.372	407.0	5,615	1.3	
始 都 郡	光 面	624.6	8,387	1.343	12.3	39	0.317	636.9	8,426	1.3	
	終 面	734.0	8,709	1.187	11.3	42	0.372	745.3	8,751	1.1	
	西 面	460.3	7,391	1.606	9.6	45	0.469	469.9	7,436	1.5	
鶴 美 三	湖 面	431.4	7,879	1.826	11.8	67	0.568	443.2	7,946	1.7	
	山 面	226.3	4,916	2.172	3.2	34	1.063	229.5	4,950	2.1	
	岩 面	384.3	5,796	1.508	0.3	1	0.333	384.6	5,797	1.5	
務 安 郡	面 面	229.2	2,159	0.942	1.2	1	0.083	230.4	2,160	0.9	
	面 面	84.2	450	0.534	9.5	22	0.232	93.7	472	0.5	
	<b>務 安 郡</b>		<b>10,010.0</b>	<b>91,850</b>	<b>0.918</b>	<b>18.5</b>	<b>73</b>	<b>0.395</b>	<b>10,028.5</b>	<b>91,923</b>	<b>0.9</b>
二 三 一 夢 清	老 面	201.2	1,464	0.728	—	—	—	201.2	1,464	0.7	
	鄉 面	669.3	7,201	1.076	—	—	—	669.3	7,201	1.0	
	灘 面	541.9	6,072	1.121	0.2	1	0.500	542.1	6,073	1.1	
綿 玄 望 海 智	溪 面	889.8	12,896	1.450	0.2	—	—	890.0	12,896	1.4	
	城 面	751.3	9,132	1.216	1.9	14	0.737	753.2	9,146	1.2	
	慶 面	477.3	6,920	1.450	—	—	—	477.3	6,920	1.4	
荏 慈 飛 都 黑	面 面	623.8	7,185	1.152	5.0	22	0.440	628.8	7,207	1.1	
	面 面	469.4	4,003	0.853	8.8	29	0.330	478.2	4,032	0.8	
	面 面	256.3	2,154	0.840	—	—	—	256.3	2,154	0.8	
荷 長 安 岩 押	面 面	333.7	3,047	0.913	0.2	2	1.000	333.9	3,049	0.9	
	子 面	311.4	1,821	0.585	—	—	—	311.4	1,821	0.5	
	面 面	586.1	4,251	0.725	1.2	3	0.250	587.3	4,254	0.7	
羅 州 郡	面 面	658.8	6,480	0.984	—	—	—	658.8	6,480	0.9	
	面 面	573.0	3,040	0.531	—	—	—	573.0	3,040	0.5	
	面 面	5.7	69	1.211	—	—	—	5.7	69	1.2	
羅 榮 細 旺 潘	面 面	508.2	2,740	0.539	—	—	—	508.2	2,740	0.5	
	面 面	255.3	807	0.316	—	—	—	255.3	807	0.3	
	面 面	869.2	6,556	0.754	—	—	—	869.2	6,556	0.7	
公 洞 多 文	面 面	333.0	2,180	0.655	0.3	1	0.333	333.3	2,181	0.6	
	面 面	895.3	3,832	0.551	0.7	1	0.143	896.0	3,833	0.5	
	<b>羅 州 郡</b>		<b>13,041.1</b>	<b>184,547</b>	<b>1.415</b>	<b>186.7</b>	<b>827</b>	<b>0.443</b>	<b>13,227.8</b>	<b>185,374</b>	<b>1.4</b>
羅 榮 細 旺 潘	州 面	489.9	8,889	1.815	8.1	74	0.914	498.0	8,963	1.8	
	山 面	926.2	14,264	1.540	31.6	239	0.756	957.8	14,503	1.5	
	面 面	607.6	6,515	1.072	7.7	22	0.286	615.3	6,537	1.0	
公 洞 多 文	面 面	811.0	12,890	1.590	14.7	91	0.619	825.7	12,981	1.5	
	面 面	440.2	6,364	1.446	24.4	1	0.004	464.6	6,365	1.3	
	面 面	801.3	10,275	1.282	3.0	3	0.100	804.3	10,278	1.2	
羅 榮 細 旺 潘	面 面	1,048.0	15,527	1.482	21.0	82	0.390	1,069.0	15,609	1.4	
	面 面	1,422.7	26,581	1.868	5.6	25	0.446	1,428.3	26,606	1.8	
	面 面	693.1	10,684	1.542	0.7	7	1.000	693.8	10,691	1.5	

(八) 邑 面 別 (續)

道 府 郡 邑 面 名	水			稻			陸 稻			合 計		
	作付	反別	收穫高	反當收穫高	作付	反別	收穫高	反當收穫高	作付	反別	收穫高	反當收穫高
三本平老金	401.9		5,222	1,299	2.8	21	0.750		404.7		5,243	1,296
	494.9		5,918	1,196	2.7	15	0.556		497.6		5,933	1,182
	799.9		8,924	1,116	3.7	15	0.405		803.6		8,939	1,112
	1,033.9		10,344	1,000	17.1	83	0.485		1,051.0		10,427	0,952
1,011.8		15,334	1,516	6.0	19	0.317		1,017.8		15,353	1,569	
山南茶鳳	644.6		8,250	1,280	3.0	15	0.500		647.6		8,265	1,276
	620.5		8,269	1,333	5.9	18	0.305		626.4		8,287	1,323
	114.2		1,415	1,239	12.9	57	0.442		127.1		1,472	1,159
679.4		8,882	1,307	15.8	40	0.253		695.2		8,922	1,283	
<b>咸 平 郡</b>	<b>4,791.5</b>		<b>46,047</b>	<b>0.961</b>	<b>96.2</b>	<b>476</b>	<b>0.495</b>		<b>4,887.7</b>		<b>46,523</b>	<b>0.952</b>
咸孫新鶴殿	598.7		6,852	1,144	5.6	49	0.875		604.3		6,901	1,142
	598.6		5,711	0.954	0.3	2	0.667		598.9		5,713	0.954
	382.0		4,003	1,048	8.7	63	0.724		390.7		4,066	1,041
	1,104.9		10,018	0.907	29.6	113	0.382		1,134.5		10,131	0.883
669.5		6,118	0.914	4.7	38	0.809		674.2		6,156	0.913	
大羅海月	241.3		2,247	0.931	8.1	30	0.370		249.4		2,277	0.913
	348.7		3,785	1.086	21.2	103	0.486		369.9		3,888	1,051
	316.5		2,562	0.809	8.7	32	0.368		325.2		2,584	0.798
531.3		4,751	0.894	9.3	46	0.495		540.6		4,797	0.887	
<b>鹽 光 郡</b>	<b>7,405.6</b>		<b>71,982</b>	<b>0.972</b>	<b>53.0</b>	<b>179</b>	<b>0.338</b>		<b>7,458.6</b>		<b>72,161</b>	<b>0.968</b>
鹽大畝佛	473.2		9,455	1,998	6.2	48	0.774		479.4		9,503	1,982
	839.8		5,955	0.709	11.7	33	0.282		851.5		5,988	0.703
	370.6		3,785	1,021	2.1	11	0.524		372.7		3,796	1,019
508.0		4,406	0.867	3.6	—	—		511.6		4,406	0.861	
那那鹽白	1,186.9		10,009	0.844	10.4	27	0.260		1,197.3		10,036	0.839
	842.2		9,224	1,095	0.2	—	—		842.4		9,224	1,055
	797.2		5,671	0.711	1.5	4	0.267		798.7		5,675	0.711
973.2		9,948	1,022	0.8	—	—		974.0		9,948	1,021	
法弘蜻落	842.9		9,218	1,094	12.7	33	0.260		855.6		9,251	1,081
	549.8		4,122	0.750	3.8	23	0.605		553.6		4,145	0.749
	9.2		81	0.880	—	—	—		9.2		81	0.880
12.6		108	0.857	—	—	—		12.6		108	0.857	
<b>長 城 郡</b>	<b>4,675.3</b>		<b>54,327</b>	<b>1.162</b>	<b>88.7</b>	<b>556</b>	<b>0.627</b>		<b>4,764.0</b>		<b>54,883</b>	<b>1.152</b>
長珍南東	689.7		11,339	1,645	4.5	42	0.933		694.2		11,381	1,640
	196.6		2,030	1,033	8.7	78	0.897		205.3		2,108	1,027
	341.3		5,323	1,560	9.6	85	0.885		350.9		5,408	1,541
414.7		4,857	1,123	15.5	114	0.742		430.2		4,771	1,109	
森森黃西	667.4		6,915	1,036	7.0	15	0.213		674.4		6,930	1,028
	577.9		5,811	1,006	9.7	45	0.736		587.6		5,856	0.987
	483.0		5,802	1,201	18.8	143	0.761		501.8		5,845	1,155
292.4		2,839	0.971	2.8	10	0.357		295.2		2,849	0.965	
北北北	341.1		2,373	0.696	3.9	8	0.488		345.0		2,381	0.687
	198.3		2,140	1,079	6.2	4	0.765		204.5		2,144	1,049
	252.9		3,418	1,352	2.0	12	0.600		254.9		3,430	1,346
220.0		1,680	0.764	—	—	—		220.0		1,680	0.764	
<b>莞 島 郡</b>	<b>3,060.1</b>		<b>33,305</b>	<b>1.088</b>	<b>0.4</b>	<b>—</b>	<b>—</b>		<b>3,060.5</b>		<b>33,305</b>	<b>1.088</b>
莞那薪古	317.9		4,027	1,267	0.4	—	—		318.3		4,027	1,265
	288.6		3,514	1,218	—	—	—		288.6		3,514	1,218
	392.4		3,544	0.903	—	—	—		392.4		3,544	0.903
	817.2		9,067	1,110	—	—	—		817.2		9,067	1,110
金青所芹	304.2		2,794	0.919	—	—	—		304.2		2,794	0.919
	354.2		4,103	1,158	—	—	—		354.2		4,103	1,158
	185.2		2,439	1,317	—	—	—		185.2		2,439	1,317
400.4		3,817	0.953	—	—	—		400.4		3,817	0.953	

## (八) 邑 面 別 (續)

道 府 郡 邑 名	水			稻			陸			合			計					
	作付	反別	收 穫 高	反當收	穫高	石	作付	反別	收 穫 高	反當收	穫高	石	作付	反別	收 穫 高	反當收	穫高	石
<b>珍 島 郡</b>	<b>4,257.4</b>		<b>49,832</b>		<b>1,170</b>		<b>0.2</b>					<b>4,257.6</b>		<b>49,832</b>				<b>1,171</b>
珍 島 面	296.3		3,208		1,083		—		—		—	296.3		3,208		—		1,083
島 內 面	769.8		7,487		0,973		0.2		—		—	770.0		7,487		—		0,973
古 郡 面	647.1		6,683		1,033		—		—		—	647.1		6,683		—		1,033
義 新 面	784.1		9,660		1,232		—		—		—	784.1		9,660		—		1,232
臨 智 島 面	829.1		8,617		1,039		—		—		—	829.1		8,617		—		1,039
智 山 面	732.7		12,000		1,638		—		—		—	732.7		12,000		—		1,638
島 面	198.3		2,177		1,098		—		—		—	198.3		2,177		—		1,098
<b>濟 州 島</b>	<b>743.1</b>		<b>7,380</b>		<b>0,993</b>		<b>2,383.2</b>		<b>14,520</b>		<b>0,609</b>	<b>3,126.3</b>		<b>21,900</b>				<b>0,701</b>
濟 州 邑 面	38.5		285		0,740		323.5		2,326		0,719	362.0		2,611				0,72
涯 月 面	42.3		283		0,669		193.6		1,461		0,755	235.9		1,744				0,73
翰 林 面	127.8		1,405		0,100		241.2		2,519		1,044	369.0		3,924				1,06
大 靜 面	74.5		213		0,286		151.6		481		0,317	226.1		694				0,30
安 德 面	63.5		617		0,972		110.7		391		0,353	174.2		1,008				0,57
中 文 面	236.2		2,016		0,854		129.4		250		0,193	365.6		2,266				0,62
西 歸 面	115.3		2,163		1,876		93.9		640		0,682	209.2		2,803				1,34
南 元 面	1.3		3		0,231		179.0		675		0,377	180.3		678				0,37
表 善 面	1.3		7		0,538		256.5		1,466		0,572	257.8		1,473				0,57
城 山 面	15.2		104		0,684		318.3		1,382		0,434	333.5		1,486				0,44
舊 左 面	20.3		235		1,158		159.4		1,017		0,638	179.7		1,252				0,69
朝 天 面	2.4		27		1,125		226.1		1,912		0,846	228.5		1,939				0,84
楸 面	4.5		22		0,489		—		—		—	4.5		22				0,48
<b>慶 尚 北 道</b>	<b>65,408.4</b>		<b>740,421</b>		<b>1,132</b>		<b>1,314.2</b>		<b>3,098</b>		<b>0,236</b>	<b>66,722.6</b>		<b>743,519</b>				<b>1,111</b>
<b>大 邱 府</b>	<b>628.6</b>		<b>6,368</b>		<b>1,013</b>		<b>2.7</b>		<b>39</b>		<b>1,444</b>	<b>631.3</b>		<b>6,407</b>				<b>1,011</b>
<b>遠 城 郡</b>	<b>2,724.4</b>		<b>21,450</b>		<b>0,787</b>		<b>396.6</b>		<b>546</b>		<b>0,138</b>	<b>3,121.0</b>		<b>21,996</b>				<b>0,701</b>
公 山 面	212.2		2,056		0,969		—		—		—	212.2		2,056				0,96
解 嶺 面	449.4		3,614		0,804		—		—		—	449.4		3,614				0,80
嘉 昌 面	380.7		2,628		0,690		—		—		—	380.7		2,628				0,69
多 斯 面	28.7		251		0,875		11.9		11		0,924	40.6		262				0,64
河 濱 面	66.0		330		0,500		37.6		114		0,303	103.6		444				0,42
城 西 面	252.3		2,998		1,188		4.1		5		0,122	256.4		3,003				1,17
月 背 面	30.4		332		1,082		—		—		—	30.4		332				1,09
花 園 面	145.5		678		0,466		25.3		41		0,162	170.8		719				0,42
玉 浦 面	127.1		1,174		0,924		26.4		56		0,212	153.5		1,230				0,80
玄 風 面	113.6		503		0,443		29.7		—		—	143.3		503				0,35
瑜 伽 面	391.3		3,352		0,857		—		—		—	391.3		3,352				0,85
求 智 面	445.4		3,084		0,693		64.6		294		0,455	510.0		3,378				0,66
論 工 面	81.8		450		0,550		197.0		25		0,013	278.8		475				0,17
<b>軍 威 郡</b>	<b>812.2</b>		<b>11,497</b>		<b>1,416</b>		<b>1.9</b>		<b>11</b>		<b>0,579</b>	<b>814.1</b>		<b>11,508</b>				<b>1,411</b>
召 保 面	127.7		1,848		1,447		0.2		1		0,500	127.9		1,849				1,44
軍 威 面	132.0		1,620		1,252		1.6		10		0,625	133.6		1,630				1,22
舍 令 面	192.1		3,770		1,963		—		—		—	192.1		3,770				1,96
岳 溪 面	49.9		558		1,118		—		—		—	49.9		558				1,11
友 保 面	157.2		1,983		1,260		0.1		—		—	157.3		1,983				1,26
義 興 面	86.2		887		1,029		—		—		—	86.2		887				1,02
山 城 面	27.8		416		1,469		—		—		—	27.8		416				1,46
古 老 面	39.3		415		1,056		—		—		—	39.3		415				1,05
<b>義 城 郡</b>	<b>1,483.6</b>		<b>18,831</b>		<b>1,269</b>		<b>7.0</b>		<b>26</b>		<b>0,371</b>	<b>1,490.6</b>		<b>18,857</b>				<b>1,261</b>
義 城 面	184.4		2,172		1,178		—		—		—	184.4		2,172				1,17
丹 村 面	82.7		1,250		1,511		0.1		2		2,000	82.8		1,252				1,51
點 谷 面	34.7		90		0,259		—		—		—	34.7		90				0,25
玉 山 面	40.4		175		0,433		—		—		—	40.4		175				0,43

(八) 邑 面 別 (續)

道 府 郡 邑	面 名	水 稻			陸 稻			合 計		
		作付反別	收 穫 高	反當收穫高	作付反別	收 穫 高	反當收穫高	作付反別	收 穫 高	反當收穫高
舍春佳金風	谷山	26.9	73	0.271	—	—	—	26.9	73	0.271
	面	19.7	166	0.843	—	—	—	19.7	166	0.843
	面	43.6	456	1.046	—	—	—	43.6	456	1.046
	面	144.1	1,734	1.203	—	—	—	144.1	1,734	1.203
比龜丹	安川	243.0	3,423	1.409	0.2	1	0.500	243.2	3,424	1.408
	面	86.6	790	0.912	2.8	—	—	89.4	790	0.912
	面	97.7	1,651	1.689	0.4	4	1.000	98.1	1,655	1.687
	面	38.3	355	0.926	—	—	—	38.3	355	0.926
多安新安	仁溪	165.5	1,686	1.019	—	—	—	165.5	1,686	1.019
	面	86.4	1,615	1.869	—	—	—	86.4	1,615	1.869
	面	31.1	394	1.266	3.5	19	0.543	34.6	413	1.193
	面	10.9	157	1.440	—	—	—	10.9	157	1.440
<b>安 東 郡</b>		<b>2,158.5</b>	<b>21,962</b>	<b>1.017</b>	<b>13.1</b>	<b>39</b>	<b>0.298</b>	<b>2,171.6</b>	<b>22,001</b>	<b>1.013</b>
安隊北西	東龍	66.8	573	0.857	1.9	9	0.465	68.7	582	0.747
	面	153.2	1,299	0.848	—	—	—	153.2	1,299	0.848
	面	278.5	2,892	1.038	—	—	—	278.5	2,892	1.038
	面	209.0	1,819	0.870	—	—	—	209.0	1,819	0.870
豐豐一南	山川	254.1	1,935	0.762	0.6	3	0.500	254.7	1,938	0.972
	面	42.5	84	0.198	2.6	3	0.115	45.1	87	0.193
	面	193.7	2,703	1.395	—	—	—	193.7	2,703	1.395
	面	97.8	1,182	1.209	1.4	10	0.714	99.2	1,192	1.212
南臨吉臨	先河	27.1	177	0.653	1.2	—	—	28.3	177	0.656
	面	97.0	1,241	1.279	0.3	—	—	97.3	1,241	1.275
	面	74.6	821	1.101	4.2	11	0.262	78.8	832	1.087
	面	76.6	863	1.127	—	—	—	76.6	863	1.127
月禮陶椽	谷安	129.5	1,554	1.200	—	—	—	129.5	1,554	1.200
	面	143.7	1,175	0.817	—	—	—	143.7	1,175	0.817
	面	97.6	645	0.661	0.9	3	0.333	98.5	648	0.657
	面	216.8	2,999	1.383	—	—	—	216.8	2,999	1.383
<b>青 松 郡</b>		<b>915.4</b>	<b>8,961</b>	<b>0.979</b>	<b>0.3</b>	<b>2</b>	<b>0.667</b>	<b>915.7</b>	<b>8,963</b>	<b>0.979</b>
青府府縣	松東	90.1	1,059	1.175	—	—	—	90.1	1,059	1.175
	面	104.1	878	0.843	—	—	—	104.1	878	0.843
	面	122.5	927	0.757	—	—	—	122.5	927	0.757
	面	30.6	157	0.513	0.1	1	1.000	30.7	158	0.515
縣安巴眞	西德	215.5	2,410	1.118	—	—	—	215.5	2,410	1.118
	面	166.9	1,764	1.057	0.2	1	0.500	167.1	1,765	1.056
	面	96.2	1,158	1.204	—	—	—	96.2	1,158	1.204
	面	89.5	608	0.679	—	—	—	89.5	608	0.679
<b>英 陽 郡</b>		<b>869.7</b>	<b>9,719</b>	<b>1.117</b>	<b>—</b>	<b>—</b>	<b>—</b>	<b>869.7</b>	<b>9,719</b>	<b>1.117</b>
英立青	陽巖	66.3	1,025	1.546	—	—	—	66.3	1,025	1.546
	面	147.0	2,214	1.506	—	—	—	147.0	2,214	1.506
	面	152.5	1,563	1.025	—	—	—	152.5	1,563	1.025
	面	—	—	—	—	—	—	—	—	—
日首石	月比	194.8	2,063	1.059	—	—	—	194.8	2,063	1.059
	面	207.7	1,909	0.915	—	—	—	207.7	1,909	0.915
	面	101.4	954	0.941	—	—	—	101.4	954	0.941
	面	—	—	—	—	—	—	—	—	—
<b>盈 德 郡</b>		<b>1,760.9</b>	<b>28,336</b>	<b>1.609</b>	<b>—</b>	<b>—</b>	<b>—</b>	<b>1,760.9</b>	<b>28,336</b>	<b>1.609</b>
盈南遠	德亭	63.4	933	1.472	—	—	—	63.4	933	1.472
	面	53.6	782	1.459	—	—	—	53.6	782	1.459
	面	119.0	1,935	1.626	—	—	—	119.0	1,935	1.626
	面	—	—	—	—	—	—	—	—	—
知江丑	品日	124.6	1,963	1.575	—	—	—	124.6	1,963	1.575
	面	167.3	2,063	1.233	—	—	—	167.3	2,063	1.233
	面	187.0	3,236	1.730	—	—	—	187.0	3,236	1.730

## (八) 別 面 別 (續)

道 府 郡 邑	水	稻			陸	稻			合	計		
		作付反別	收 穫 高	反當收穫高		作付反別	收 穫 高	反當收穫高		作付反別	收 穫 高	反當收穫高
寧 海 面 柄 谷 面 蒼 水 面	町反	322.3	石	1,411	町反	—	石	—	町反	322.3	石	1,411
		625.9	4,547	1,807		—	—	—		625.9	4,547	1,807
		97.8	11,308	1,604		—	—	—		97.8	11,308	1,604
<b>迎 日 郡</b>	<b>2,485.8</b>	<b>27,101</b>	<b>1,090</b>	<b>0.2</b>	<b>2</b>	<b>1,000</b>		<b>2,486.0</b>	<b>27,103</b>	<b>0.91</b>		
浦 項 邑 達 山 面 興 海 面 曲 江 面 神 光 面	101.3	1,263	1,247	—	—	—	—	101.3	1,263	1,247	—	
	89.7	959	1,069	—	—	—	—	89.7	959	1,069	—	
	296.2	2,604	8,791	—	—	—	—	296.2	2,604	8,791	—	
清 河 面 松 羅 面 杞 溪 面 竹 長 面 延 日 面	144.1	732	0,508	—	—	—	—	144.1	732	0,508	—	
	65.3	895	1,371	—	—	—	—	65.3	895	1,371	—	
	86.4	978	1,132	—	—	—	—	86.4	978	1,132	—	
大 松 面 鳥 川 面 東 海 面 滄 洲 面 只 杏 面	178.6	1,311	0,734	—	—	—	—	178.6	1,311	0,734	—	
	329.2	4,578	1,391	—	—	—	—	329.2	4,578	1,391	—	
	289.6	4,005	1,383	—	—	—	—	289.6	4,005	1,383	—	
慶 州 郡	249.7	3,010	1,205	0.2	2	1,000		249.7	3,010	1,205	0.2	
	27.6	331	1,199	—	—	—		27.6	331	1,199	—	
	128.1	1,321	1,031	—	—	—		128.1	1,321	1,031	—	
慶 州 郡	265.6	2,202	0,829	—	—	—		265.6	2,202	0,829	—	
<b>慶 州 郡</b>	<b>5,013.7</b>	<b>56,387</b>	<b>1,125</b>	<b>3.9</b>	<b>42</b>	<b>—</b>		<b>5,017.6</b>	<b>56,429</b>	<b>1,125</b>		
慶 州 邑 甘 浦 面 內 東 面 陽 北 面 陽 南 面	146.1	2,511	1,719	—	—	—	—	146.1	2,511	1,719	—	
	57.6	561	0,974	—	—	—	—	57.6	561	0,974	—	
	795.1	7,660	0,963	0.1	2	2,000		795.2	7,662	0,963	0.1	
外 東 面 內 南 面 山 內 面 西 面	319.9	4,070	1,272	—	—	—	—	319.9	4,070	1,272	—	
	361.2	4,333	1,200	—	—	—	—	361.2	4,333	1,200	—	
	732.9	7,114	0,971	—	—	—	—	732.9	7,114	0,971	—	
見 谷 面 江 西 面 江 東 面 川 北 面	528.4	5,705	1,080	—	—	—	—	528.4	5,705	1,080	—	
	240.9	1,243	0,516	—	—	—	—	240.9	1,243	0,516	—	
	298.6	1,712	0,573	—	—	—	—	298.6	1,712	0,573	—	
永 川 郡	109.1	1,520	1,393	—	—	—	—	109.1	1,520	1,393	—	
	505.8	7,797	1,542	2.1	23	—	—	507.9	7,820	1,542	2.1	
	478.3	8,138	1,701	1.7	17	1,000		480.0	8,155	1,701	1.7	
永 川 郡	439.8	4,023	0,915	—	—	—		439.8	4,023	0,915	—	
<b>永 川 郡</b>	<b>2,301.3</b>	<b>22,145</b>	<b>0,962</b>	<b>2.8</b>	<b>3</b>	<b>107</b>		<b>2,304.1</b>	<b>22,148</b>	<b>0,962</b>		
永 川 邑 清 通 面 新 寧 面 花 山 面	447.9	4,780	1,067	—	—	—	—	447.9	4,780	1,067	—	
	284.3	3,858	1,357	—	—	—	—	284.3	3,858	1,357	—	
	121.9	1,148	0,942	—	—	—	—	121.9	1,148	0,942	—	
華 北 面 紫 陽 面 臨 阜 面 古 鏡 面	268.9	1,634	0,608	—	—	—	—	268.9	1,634	0,608	—	
	144.6	1,031	0,713	—	—	—	—	144.6	1,031	0,713	—	
	98.1	1,185	1,208	—	—	—	—	98.1	1,185	1,208	—	
北 安 面 大 昌 面 琴 湖 面	189.8	2,949	1,554	—	—	—	—	189.8	2,949	1,554	—	
	142.2	1,995	1,403	—	—	—	—	142.2	1,995	1,403	—	
	80.8	844	1,045	—	—	—	—	80.8	844	1,045	—	
慶 山 郡	89.9	1,228	1,336	—	—	—	—	89.9	1,228	1,336	—	
	432.9	1,493	0,345	2.8	3	0,107		435.7	1,496	0,345	2.8	
	<b>慶 山 郡</b>	<b>2,638.2</b>	<b>27,438</b>	<b>1,040</b>	<b>6.2</b>	<b>34</b>	<b>0,548</b>		<b>2,644.4</b>	<b>27,472</b>	<b>1,040</b>	
慶 山 邑 孤 山 面 安 心 面 河 陽 面	363.1	4,414	1,216	—	—	—	—	363.1	4,414	1,216	—	
	303.9	4,501	1,481	2.2	21	—	—	306.1	4,522	1,481	2.2	
	246.5	2,095	0,850	2.5	7	—	—	249.0	2,102	0,850	2.5	
瓦 村 面 珍 良 面 慈 仁 面 龍 城 面	131.3	696	0,530	—	—	—	—	131.3	696	0,530	—	
	408.8	3,486	0,853	1.5	6	—	—	410.3	3,492	0,853	1.5	
	212.4	1,982	0,933	—	—	—	—	212.4	1,982	0,933	—	
瓦 珍 慈 龍	106.4	1,298	1,220	—	—	—	—	106.4	1,298	1,220	—	
	93.9	986	1,050	—	—	—	—	93.9	986	1,050	—	



(八) 邑 面 別 (續)

道 府 郡 邑	面 名	水 稻			陸 稻			合 計		
		作 付 反 別	收 穫 高	反 當 收 穫 高	作 付 反 別	收 穫 高	反 當 收 穫 高	作 付 反 別	收 穫 高	反 當 收 穫 高
釜 大 甕	項 德 山 面	町反 166.7	石 1,896	石 1.137	町反 —	石 —	石 —	町反 166.7	石 1,896	石 1.137
	面 面	284.7	5,138	1.805	—	—	—	284.7	5,138	1.805
	面 面	120.3	909	0.756	—	—	—	120.3	909	0.756
知 助 甘	禮 馬 川 面	128.7	2,310	1.795	—	—	—	128.7	2,310	1.795
	面 面	279.0	4,870	1.746	—	—	—	279.0	4,870	1.746
	面 面	512.9	6,792	1.324	—	—	—	512.9	6,792	1.324
<b>善 山 郡</b>		<b>2,276.9</b>	<b>29,722</b>	<b>1.305</b>	<b>84.5</b>	<b>170</b>	<b>201</b>	<b>2,361.4</b>	<b>29,892</b>	<b>1.266</b>
善 舞 玉 桃 海	山 乙 城 開 平 面	525.5	7,920	1.507	3.1	8	258	528.6	7,928	1.500
	面 面	196.9	2,089	1.061	—	—	—	196.9	2,089	1.061
	面 面	273.2	3,316	1.214	—	—	—	273.2	3,316	1.214
	面 面	162.9	1,644	1.009	1.0	1	0.100	163.9	1,645	1.004
山 東 川 尾 牙	面 面	379.8	5,575	1.468	5.1	—	—	384.9	5,575	1.448
	面 面	186.0	1,940	1.043	32.9	26	0.790	218.9	1,966	0.898
	面 面	38.5	526	1.366	—	—	—	38.5	526	1.366
	面 面	218.8	2,556	1.168	13.5	55	0.407	232.3	2,611	1.124
尚 州 郡	面 面	295.3	4,156	1.407	28.9	80	0.277	324.2	4,236	1.307
		<b>6,267.0</b>	<b>72,300</b>	<b>1.154</b>	<b>2.3</b>	<b>6</b>	<b>0.261</b>	<b>6,269.3</b>	<b>72,306</b>	<b>1.154</b>
	尙 州 邑 面	707.9	10,221	1.444	—	—	—	707.9	10,221	1.444
	代 東 東 里 面 面	582.7	5,782	0.992	1.5	5	0.333	584.2	5,787	0.997
功 外 內 牟 牟	中 洛 青 面 面	83.2	818	0.983	—	—	—	83.2	818	0.983
	面 面	289.4	3,724	1.287	—	—	—	298.4	3,724	1.287
	面 面	410.3	4,515	1.100	—	—	—	410.3	4,515	1.100
	面 面	379.3	6,549	1.727	—	—	—	379.3	6,549	1.727
化 化 化 銀	成 南 西 東 西 面 面	121.8	2,213	1.817	—	—	—	121.8	2,213	1.817
	面 面	255.6	2,664	1.042	—	—	—	255.6	2,664	1.042
	面 面	199.2	2,619	1.315	0.4	—	—	199.6	2,619	1.317
	面 面	181.5	1,457	0.803	0.4	1	0.250	181.9	1,458	0.802
外 恭 利 咸	東 西 北 尺 面 面	176.4	1,671	0.947	—	—	—	176.4	1,671	0.947
	面 面	181.7	1,839	1.012	—	—	—	181.7	1,839	1.012
	面 面	381.7	3,955	1.036	—	—	—	381.7	3,955	1.036
	面 面	215.4	2,616	1.214	—	—	—	215.4	2,616	1.214
關 慶 郡	西 儉 安 昌 面 面	408.7	4,973	1.217	—	—	—	408.7	4,973	1.217
	面 面	471.1	3,218	0.683	—	—	—	471.1	3,218	0.683
	面 面	382.3	3,897	1.019	—	—	—	382.3	3,897	1.019
	面 面	838.8	9,569	1.141	—	—	—	838.8	9,569	1.141
開 麻 加 籠 虎		<b>3,867.0</b>	<b>55,559</b>	<b>1.437</b>	—	—	—	<b>3,867.0</b>	<b>55,559</b>	<b>1.437</b>
	慶 城 恩 岩 溪 面 面	575.4	9,445	1.638	—	—	—	575.4	9,445	1.638
	面 面	306.1	4,742	1.549	—	—	—	306.1	4,742	1.549
	面 面	574.0	9,354	1.630	—	—	—	574.0	9,354	1.630
戶 永 山 山 東	面 面	418.1	5,592	1.337	—	—	—	418.1	5,592	1.337
	面 面	229.7	3,741	1.629	—	—	—	229.7	3,741	1.629
	面 面	449.8	8,003	1.779	—	—	—	449.8	8,003	1.779
	面 面	241.3	2,291	0.949	—	—	—	241.3	2,291	0.949
鹽 泉 郡	面 面	243.2	3,332	1.370	—	—	—	243.2	3,332	1.370
	面 面	430.5	5,091	1.183	—	—	—	430.5	5,091	1.183
	面 面	398.9	3,968	0.997	—	—	—	398.9	3,968	0.997
		<b>3,920.2</b>	<b>42,778</b>	<b>1.091</b>	<b>3.7</b>	<b>13</b>	<b>0.351</b>	<b>3,923.9</b>	<b>42,791</b>	<b>1.091</b>
醜 龍 甘 普	泉 門 泉 門 面 面	411.2	4,345	1.057	—	—	—	411.2	4,345	1.057
	面 面	211.0	2,317	1.098	—	—	—	211.0	2,317	1.098
	面 面	437.6	4,429	1.012	—	—	—	437.6	4,429	1.012
	面 面	302.7	4,445	1.468	—	—	—	302.7	4,445	1.468
虎 柳 龍	鳴 川 宮 面 面	394.4	4,136	1.049	1.0	3	0.300	395.4	4,139	1.049
	面 面	279.3	3,343	1.197	0.6	—	—	279.9	3,343	1.197
	面 面	349.0	4,048	1.160	2.1	10	0.476	351.1	4,058	1.155

(八) 邑 面 別 (續)

道 府 郡 邑	水 稻			陸 稻			合 計		
	作 付 反 別	收 穫 高	反 當 收 穫 高	作 付 反 別	收 穫 高	反 當 收 穫 高	作 付 反 別	收 穫 高	反 當 收 穫 高
開 浦 面	町反 343.0	石 3,505	石 1.022	町反 —	石 —	石 —	町反 343.0	石 3,505	石 1.022
知 保 面	335.5	2,527	0.753	—	—	—	335.5	2,527	0.753
豐 壤 面	266.8	2,129	0.798	—	—	—	266.8	2,129	0.798
下 里 面	285.2	3,622	1.270	—	—	—	285.2	3,622	1.270
上 里 面	304.5	3,932	1.291	—	—	—	304.5	3,932	1.291
<b>藥 州 郡</b>	<b>6,531.5</b>	<b>69,773</b>	<b>1.068</b>	—	—	—	<b>6,531.5</b>	<b>69,773</b>	<b>1.068</b>
榮 州 面	809.0	7,881	0.974	—	—	—	809.0	7,881	0.974
伊 山 面	719.8	5,305	0.737	—	—	—	719.8	5,305	0.737
平 恩 面	253.4	2,652	1.047	—	—	—	253.4	2,652	1.047
文 殊 面	238.5	3,290	1.379	—	—	—	238.5	3,290	1.379
長 壽 面	553.7	4,375	0.790	—	—	—	553.7	4,375	0.790
豐 基 面	564.1	6,654	1.179	—	—	—	564.1	6,654	1.179
鳳 峴 面	513.5	7,253	1.412	—	—	—	513.5	7,253	1.412
安 定 面	855.9	10,789	1.126	—	—	—	855.9	10,789	1.126
順 興 面	574.7	6,258	1.088	—	—	—	574.7	6,258	1.088
丹 山 面	653.0	7,187	1.100	—	—	—	653.0	7,187	1.100
浮 石 面	795.9	8,129	1.021	—	—	—	795.9	8,129	1.021
<b>奉 化 郡</b>	<b>3,332.2</b>	<b>33,806</b>	<b>1.015</b>	—	—	—	<b>3,332.2</b>	<b>33,806</b>	<b>1.015</b>
乃 城 面	773.9	7,733	0.999	—	—	—	773.9	7,733	0.999
物 野 面	821.5	10,121	1.232	—	—	—	821.5	10,121	1.232
風 城 面	276.5	2,816	1.018	—	—	—	276.5	2,816	1.018
法 田 面	339.6	3,029	0.892	—	—	—	339.6	3,029	0.892
春 陽 面	400.8	4,244	1.059	—	—	—	400.8	4,244	1.059
小 川 面	154.8	1,489	0.962	—	—	—	154.8	1,489	0.962
材 山 面	136.8	884	0.646	—	—	—	136.8	884	0.646
明 湖 面	178.7	1,281	0.717	—	—	—	178.7	1,281	0.717
祥 雲 面	249.6	2,209	0.885	—	—	—	249.6	2,209	0.885
<b>豐 陵 島</b>	<b>55.8</b>	<b>909</b>	<b>1.629</b>	—	—	—	<b>55.8</b>	<b>909</b>	<b>1.629</b>
南 面	15.2	374	2.461	—	—	—	15.2	374	2.461
西 面	28.0	392	1.032	—	—	—	28.0	392	1.032
北 面	12.6	143	1.135	—	—	—	12.6	143	1.135
<b>慶 尚 南 道</b>	<b>123,578.7</b>	<b>1,270,421</b>	<b>1.028</b>	<b>4,249.1</b>	<b>8,422</b>	<b>0.198</b>	<b>127,827.8</b>	<b>1,278,843</b>	<b>1.000</b>
釜 山 府	960.0	7,490	0.780	—	—	—	960.0	7,490	0.780
馬 山 府	111.1	1,433	1.290	—	—	—	111.1	1,433	1.290
晉 州 府	441.8	2,907	0.658	278.1	56	0.020	719.9	2,963	0.412
晉 陽 郡	6,861.7	46,177	0.673	346.5	660	0.190	7,208.2	46,837	0.650
奈 洞 面	319.2	1,612	0.505	22.1	62	0.281	341.3	1,674	0.490
井 谷 面	434.6	3,391	0.780	10.1	21	0.208	444.7	3,412	0.767
金 文 面	726.5	8,011	1.103	0.8	7	0.875	727.3	8,018	1.102
文 山 面	348.3	3,901	1.120	9.1	6	0.066	357.4	3,907	1.093
晉 城 面	415.0	2,129	0.513	1.1	7	0.636	416.1	2,136	0.513
一 班 面	381.3	3,441	0.902	—	—	—	381.3	3,441	0.902
二 班 面	607.3	1,809	0.298	—	—	—	607.3	1,809	0.298
寺 奉 面	593.7	3,693	0.622	1.8	14	0.778	595.5	3,797	0.623
智 水 面	285.2	1,114	0.391	34.4	57	0.166	319.6	1,171	0.366
大 谷 面	220.3	404	0.183	63.0	24	0.038	283.3	428	0.151
琴 山 面	143.7	298	0.207	60.3	—	0	204.0	298	0.146
集 賢 面	463.9	1,509	0.325	29.9	—	0	493.8	1,509	0.306
美 川 面	453.3	1,870	0.413	0.4	1	0.250	453.7	1,871	0.412
鳴 石 面	509.3	3,582	0.703	1.3	7	0.538	510.6	3,589	0.703
大 坪 面	313.9	2,334	0.744	97.0	277	0.286	410.9	2,611	0.635



## (八) 邑 面 別 (續)

道 邑	府 面	郡 面	島 名	水			稻			陸			稻			合			計		
				作	付	反	收	穫	高	反	當	收	穫	高	作	付	反	收	穫	高	反
				町反	石	石	町反	石	石	町反	石	石	町反	石	石	町反	石	石			
				646.2	7,079	1,095	15.2	177	1,164	661.4	7,256	1,097									
				<b>3,261.2</b>	<b>26,164</b>	<b>0,802</b>	<b>452.0</b>	<b>2,104</b>	<b>0,465</b>	<b>3,713.2</b>	<b>28,268</b>	<b>0,761</b>									
				338.7	4,369	1,290	15.8	60	0.380	354.5	4,429	1,249									
				284.5	3,604	1,267	—	—	—	284.5	3,604	1,267									
				121.8	690	0.567	—	—	—	121.8	690	0.567									
				198.5	378	0.190	—	—	—	198.5	378	0.190									
				185.8	654	0.352	16.9	96	0.568	202.7	750	0.370									
				326.1	2,952	0.905	45.8	216	0.472	371.9	3,168	0.852									
				260.0	3,146	1,210	73.5	794	1,080	333.5	3,940	1,181									
				269.8	1,557	0.577	103.2	211	0.204	373.0	1,768	0.474									
				132.3	302	0.228	97.3	54	0.055	229.6	356	0.155									
				312.6	3,718	1,189	99.5	673	0.676	412.1	4,391	1,066									
				201.0	1,087	0.541	—	—	—	201.0	1,087	0.541									
				202.6	1,577	0.778	—	—	—	202.6	1,577	0.778									
				427.5	2,130	0.498	—	—	—	427.5	2,130	0.498									
				<b>5,999.3</b>	<b>51,152</b>	<b>0,853</b>	<b>354.5</b>	<b>1,895</b>	<b>0,535</b>	<b>6,353.8</b>	<b>53,047</b>	<b>0,835</b>									
				487.9	4,050	0.830	—	—	—	487.9	4,050	0.830									
				941.7	9,343	0.992	0.9	5	0.556	942.6	9,348	0.992									
				1,197.2	10,489	0.876	61.1	51	0.083	1,258.3	10,540	0.838									
				573.4	4,825	0.841	50.7	443	0.874	624.1	5,268	0.844									
				605.4	5,594	0.924	128.7	828	0.643	734.1	6,422	0.875									
				436.8	3,466	0.793	110.2	564	0.512	547.0	4,030	0.737									
				212.2	1,226	0.578	2.9	4	0.138	215.1	1,230	0.572									
				570.3	4,436	0.778	—	—	—	570.3	4,436	0.778									
				515.7	3,533	0.685	—	—	—	515.7	3,533	0.685									
				458.7	4,190	0.913	—	—	—	458.7	4,190	0.913									
				<b>4,204.6</b>	<b>29,412</b>	<b>0,700</b>	<b>850.5</b>	<b>347</b>	<b>0,041</b>	<b>5,055.1</b>	<b>29,759</b>	<b>0,589</b>									
				134.1	697	0.520	1.1	3	0.273	135.2	700	0.518									
				129.4	1,292	0.998	0.7	—	0	130.1	1,292	0.993									
				127.4	1,076	0.845	0.4	—	0	127.8	1,076	0.842									
				116.4	455	0.391	7.7	—	0	124.1	455	0.367									
				325.5	3,973	1.221	82.6	—	0	408.1	3,973	0.974									
				259.5	525	0.202	323.1	—	0	582.6	525	0.090									
				159.0	752	0.473	20.0	—	0	179.0	752	0.420									
				295.8	2,925	0.989	6.7	1	0.015	302.5	2,926	0.967									
				552.0	3,772	0.683	136.1	283	0.208	688.1	4,055	0.589									
				661.2	6,938	1.049	2.2	9	0.409	663.4	6,947	1.047									
				237.1	577	0.243	151.5	—	0	388.6	577	0.148									
				495.0	3,250	0.657	4.4	—	0	499.4	3,250	0.651									
				209.8	442	0.211	101.0	41	41	310.8	483	0.155									
				226.4	944	0.417	11.0	4	0.036	237.4	948	0.399									
				276.0	1,794	0.650	2.0	6	0.300	278.0	1,800	0.647									
				<b>9,982.9</b>	<b>117,502</b>	<b>1,177</b>	<b>596.8</b>	<b>1,045</b>	<b>0,175</b>	<b>10,579.7</b>	<b>118,547</b>	<b>1,121</b>									
				257.6	2,582	1.002	16.3	1	0.006	273.9	2,583	0.943									
				1,112.0	8,500	0.764	15.0	26	0.173	1,127.0	8,526	0.757									
				535.7	5,775	1.078	1.9	14	0.737	537.6	5,789	1.077									
				488.2	4,625	0.947	—	—	—	488.2	4,625	0.947									
				697.1	4,471	0.641	—	—	—	697.1	4,471	0.641									
				823.6	11,989	1.456	—	—	—	823.6	11,989	1.456									
				523.4	7,235	1.382	228.5	44	0.019	751.9	7,279	0.968									
				1,353.0	25,069	1.853	43.0	2	0.005	1,396.0	25,071	1.796									
				1,625.6	33,346	2.051	215.3	810	0.376	1,840.9	34,156	1.855									
				950.4	8,057	0.848	66.2	119	0.180	1,016.6	8,176	0.804									
				1,069.1	4,183	0.391	10.6	29	0.274	1,079.7	4,212	0.390									

## (八) 邑 面 別 (續)

道 府 郡 邑 面 名	水			稻			合			計		
	作 付 反 別	收 穫 高	反 當 收 穫 高	作 付 反 別	收 穫 高	反 當 收 穫 高	作 付 反 別	收 穫 高	反 當 收 穫 高	作 付 反 別	收 穫 高	反 當 收 穫 高
清 道 面	町反 547.2	石 1,670	石 0.305	町反 —	石 —	石 —	町反 547.2	石 1,670	石 0.305			
<b>梁 山 郡</b>	<b>4,732.2</b>	<b>60,391</b>	<b>1.276</b>	<b>105.4</b>	<b>331</b>	<b>0.314</b>	<b>4,837.6</b>	<b>60,722</b>	<b>1.255</b>			
梁 山 面	565.4	7,923	1.400	0.7	4	0.571	566.1	7,927	1.399			
梁 東 面	735.2	9,498	1.292	—	—	—	735.2	9,498	1.292			
勿 院 面	836.7	13,736	1.642	22.2	29	0.131	858.9	13,765	1.603			
蔡 洞 面	549.9	5,488	0.998	69.0	152	0.220	618.9	5,640	0.911			
上 北 面	599.3	7,181	1.198	—	—	—	599.3	7,181	1.198			
下 北 面	581.7	6,724	1.156	1.2	7	0.583	582.9	6,731	1.172			
熊 上 面	864.0	9,841	1.139	12.3	139	1.130	876.3	9,980	1.139			
<b>蔚 山 郡</b>	<b>8,315.8</b>	<b>61,832</b>	<b>0.744</b>	<b>50.5</b>	<b>54</b>	<b>0.107</b>	<b>8,366.3</b>	<b>61,886</b>	<b>0.740</b>			
蔚 山 邑	631.2	6,318	1.001	33.9	—	0	665.1	6,318	0.950			
方 魚 津 邑	220.6	2,354	1.067	1.3	13	1.000	221.9	2,367	1.067			
廂 所 面	501.8	4,554	0.908	1.4	10	0.714	503.2	4,564	0.907			
下 農 東 面	607.0	4,691	0.773	—	—	—	607.0	4,691	0.773			
江 東 面	139.2	799	0.574	—	—	—	139.2	799	0.574			
大 温 面	245.8	1,173	0.477	—	—	—	245.8	1,173	0.477			
温 西 面	533.3	3,260	0.611	—	—	—	533.3	3,260	0.611			
温 陽 面	634.7	3,483	0.549	—	—	—	634.7	3,483	0.549			
温 陽 面	839.2	5,248	0.625	1.5	5	0.333	840.7	5,253	0.625			
青 熊 凡 斗 面	641.1	3,287	0.513	—	—	—	641.1	3,287	0.513			
良 村 西 面	572.7	5,207	0.909	—	—	—	572.7	5,207	0.909			
斗 西 面	347.1	1,813	0.522	7.5	—	0	354.6	1,813	0.511			
彦 上 三 面	247.5	1,703	0.688	—	—	—	247.5	1,703	0.688			
斗 西 面	455.7	3,432	0.753	—	—	—	455.7	3,432	0.753			
彦 上 三 面	391.4	3,529	0.902	—	—	—	391.4	3,529	0.902			
彦 上 三 面	623.2	6,077	0.975	—	—	—	623.2	6,077	0.975			
彦 上 三 面	684.3	4,904	0.717	4.9	26	0.531	689.2	4,930	0.715			
<b>東 萊 郡</b>	<b>6,260.4</b>	<b>56,918</b>	<b>0.909</b>	<b>7.0</b>	<b>15</b>	<b>0.214</b>	<b>6,267.4</b>	<b>56,933</b>	<b>0.908</b>			
東 萊 邑	1,166.4	14,767	1.266	—	—	—	1,166.4	14,767	1.266			
北 龜 浦 上 面	737.2	8,120	1.101	—	—	—	737.2	8,120	1.101			
沙 浦 上 面	321.8	2,285	0.710	6.1	7	0.115	327.9	2,292	0.699			
沙 浦 上 面	486.4	2,364	0.486	—	—	—	486.4	2,364	0.486			
沙 南 機 日 面	182.7	1,074	0.588	—	—	—	182.7	1,074	0.588			
張 光 面	563.2	3,246	0.576	0.9	8	0.889	564.1	3,254	0.577			
張 光 面	568.9	4,770	0.838	—	—	—	568.9	4,770	0.838			
長 照 鐵 馬 面	451.6	4,111	0.910	—	—	—	451.6	4,111	0.910			
長 照 鐵 馬 面	718.6	5,163	0.718	—	—	—	718.6	5,163	0.718			
長 照 鐵 馬 面	524.2	4,957	0.946	—	—	—	524.2	4,957	0.946			
長 照 鐵 馬 面	539.4	6,061	1.124	—	—	—	539.4	6,061	1.124			
<b>金 海 郡</b>	<b>14,603.0</b>	<b>177,397</b>	<b>1.215</b>	<b>332.2</b>	<b>197</b>	<b>0.059</b>	<b>14,935.2</b>	<b>177,594</b>	<b>1.189</b>			
金 駕 大 鳴 茶 邑	2,071.9	32,546	1.571	—	—	—	2,071.9	32,546	1.571			
海 洛 諸 旨 山 面	2,485.0	28,916	1.164	—	—	—	2,485.0	28,916	1.164			
大 鳴 茶 邑	2,755.1	31,129	1.130	—	—	—	2,755.1	31,129	1.130			
茶 邑	371.1	189	0.051	30.7	2	0.007	401.8	191	0.048			
茶 邑	1,003.1	7,340	0.732	—	—	—	1,003.1	7,340	0.732			
長 酒 進 進 面	1,286.1	20,683	1.608	—	—	—	1,286.1	20,683	1.608			
有 村 禮 永 面	582.1	6,706	1.152	—	—	—	582.1	6,706	1.152			
禮 永 面	876.4	10,350	1.181	—	—	—	876.4	10,350	1.181			
禮 永 面	486.6	4,420	0.908	—	—	—	486.6	4,420	0.908			
二 生 上 下 面	580.6	5,773	0.994	153.2	31	0.020	733.8	5,804	0.791			
二 生 上 下 面	592.9	6,057	1.022	90.9	60	0.066	683.8	6,117	0.895			
二 生 上 下 面	451.9	3,385	0.749	57.4	104	0.181	509.3	3,489	0.685			
二 生 上 下 面	1,060.2	19,903	1.877	—	—	—	1,060.2	19,903	1.877			

## (八) 邑 面 別 (續)

道 府 郡 邑	水			稻			陸			合			計													
	作	反	別	收	穫	高	反	當	收	穫	高	作	反	別	收	穫	高	反	當	收	穫	高				
<b>昌 原 郡</b>	<b>12,898.0</b>			<b>137,169</b>			<b>1,063</b>				<b>185.5</b>			<b>718</b>			<b>0.387</b>			<b>13,083.5</b>			<b>137,887</b>			<b>1,054</b>
鎮 海 邑	486.3			5,350			1,100				0.6			4			0.667			486.9			5,354			1,100
內 西 邑	1,240.0			18,345			1,479				1.8			10			0.556			1,241.8			18,355			1,478
昌 原 邑	635.8			8,157			1,283				—			—			—			635.8			8,157			1,283
東 北 邑	1,502.6			11,314			0,753				2.7			12			0.444			1,505.3			11,326			0,752
北 邑	1,325.4			12,588			0,950				35.9			20			0.056			1,361.3			12,608			0,926
代 上 山 南 面	2,004.1			33,713			1,682			144.5				672			0.465			2,148.6			34,385			1,600
上 熊 南 面	1,137.2			8,050			0,708			—				—			—			1,137.2			8,050			0,708
熊 南 面	1,177.1			9,785			0,831			—				—			—			1,177.1			9,785			0,831
鎮 山 東 面	753.3			5,109			0,678			—				—			—			753.3			5,109			0,678
鎮 山 東 面	496.2			4,225			0,851			—				—			—			496.2			4,225			0,851
鎮 北 田 面	694.0			6,895			0,994			—				—			—			694.0			6,895			0,994
鎮 北 田 面	739.1			7,014			0,949			—				—			—			739.1			7,014			0,949
鎮 熊 東 面	217.5			1,492			0,686			—				—			—			217.5			1,492			0,686
鎮 熊 東 面	423.8			4,714			1,112			—				—			—			423.8			4,714			1,112
鎮 熊 東 面	65.6			418			0,637			—				—			—			65.6			418			0,637
<b>統 營 郡</b>	<b>6,205.8</b>			<b>64,336</b>			<b>1,037</b>													<b>6,205.8</b>			<b>64,336</b>			<b>1,037</b>
統 營 邑	187.6			2,435			1,298			—				—			—			187.6			2,435			1,298
龍 南 面	243.9			3,677			1,508			—				—			—			243.9			3,677			1,508
山 陽 面	314.3			3,552			1,130			—				—			—			314.3			3,552			1,130
山 道 面	386.0			6,582			1,705			—				—			—			386.0			6,582			1,705
光 道 面	537.0			8,899			1,657			—				—			—			537.0			8,899			1,657
遠 梁 面	175.2			2,667			1,522			—				—			—			175.2			2,667			1,522
關 山 面	110.0			645			0,586			—				—			—			110.0			645			0,586
長 木 面	305.1			1,398			0,458			—				—			—			305.1			1,398			0,458
承 浦 邑	587.5			3,955			0,673			—				—			—			587.5			3,955			0,673
屯 德 面	459.0			4,543			0,990			—				—			—			459.0			4,543			0,990
互 濟 面	550.6			6,086			1,105			—				—			—			550.6			6,086			1,105
沙 等 面	408.0			3,402			0,834			—				—			—			408.0			3,402			0,834
一 運 面	562.2			5,510			0,980			—				—			—			562.2			5,510			0,980
東 部 面	557.2			4,096			0,735			—				—			—			557.2			4,096			0,735
河 清 面	314.9			2,154			0,684			—				—			—			314.9			2,154			0,684
延 草 面	507.3			4,735			0,933			—				—			—			507.3			4,735			0,933
<b>岡 城 郡</b>	<b>8,880.1</b>			<b>117,017</b>			<b>1,318</b>													<b>8,880.1</b>			<b>117,017</b>			<b>1,318</b>
岡 城 邑	1,195.2			19,008			1,590			—				—			—			1,195.2			19,008			1,590
三 下 面	585.8			6,174			1,054			—				—			—			585.8			6,174			1,054
下 二 面	454.9			6,115			1,344			—				—			—			454.9			6,115			1,344
上 里 面	490.4			6,840			1,395			—				—			—			490.4			6,840			1,395
大 可 面	790.6			10,664			1,349			—				—			—			790.6			10,664			1,349
永 縣 面	414.7			4,269			1,029			—				—			—			414.7			4,269			1,029
介 吾 面	485.7			6,259			1,289			—				—			—			485.7			6,259			1,289
九 川 面	393.7			6,312			1,603			—				—			—			393.7			6,312			1,603
萬 萬 面	519.4			8,597			1,655			—				—			—			519.4			8,597			1,655
會 華 面	545.5			6,964			1,277			—				—			—			545.5			6,964			1,277
馬 岩 面	737.0			7,491			1,016			—				—			—			737.0			7,491			1,016
東 海 面	782.0			8,169			1,045			—				—			—			782.0			8,169			1,045
豆 流 面	843.1			10,899			1,293			—				—			—			843.1			10,899			1,293
<b>酒 川 郡</b>	<b>5,024.7</b>			<b>52,223</b>			<b>1,039</b>			<b>21.7</b>				<b>152</b>			<b>0.700</b>			<b>5,046.4</b>			<b>52,375</b>			<b>1,038</b>
酒 川 面	555.8			6,136			1,104			1.3				8			0.615			557.1			6,144			1,103
正 東 面	583.2			5,181			0,888			—				—			—			583.2			5,181			0,888
龍 南 面	682.4			9,153			1,341			0.2				—			0			682.6			9,153			1,341
見 南 面	372.5			1,435			0,385			—				—			—			372.5			1,435			0,385
龍 南 面	369.1			1,902			0,515			—				—			—			369.1			1,902			0,515

## (八) 邑 面 別 (續)

道 府 郡 邑 面 名	水			稻			陸			稻			合 計		
	作 付 反 別	收 穫 高	反 當 收 穫 高	作 付 反 別	收 穫 高	反 當 收 穫 高	作 付 反 別	收 穫 高	反 當 收 穫 高	作 付 反 別	收 穫 高	反 當 收 穫 高	作 付 反 別	收 穫 高	反 當 收 穫 高
三 千 浦 邑 扭 洞 面 昆 陽 面 西 明 浦 面	町反	石	石	町反	石	石	町反	石	石	町反	石	石	町反	石	石
	452.1	5,641	1,248	1.7	—	—	—	—	0.059	453.8	5,642	1,243	—	—	—
	251.5	1,684	0.667	—	—	—	—	—	—	251.5	1,684	0.667	—	—	—
	452.3	2,896	0.640	0.2	4	2,000	—	—	—	452.5	2,900	0.641	—	—	—
1,104.1	16,631	1.506	18.3	139	0,760	—	—	—	1,122.4	16,770	1.494	—	—	—	
201.7	1,564	0.775	—	—	—	—	—	—	201.7	1,564	0.775	—	—	—	
<b>南 海 郡</b>	<b>4,793.6</b>	<b>72,015</b>	<b>1.502</b>	<b>—</b>	<b>—</b>	<b>—</b>	<b>—</b>	<b>—</b>	<b>4,793.6</b>	<b>72,015</b>	<b>1.502</b>	<b>—</b>	<b>—</b>	<b>—</b>	<b>—</b>
南 海 郡 南 三 南 面 二 東 面 三 東 面	596.3	12,995	2,179	—	—	—	—	—	—	596.3	12,995	2,179	—	—	—
	717.8	14,301	1,992	—	—	—	—	—	—	717.8	14,301	1,992	—	—	—
	685.0	12,062	1,761	—	—	—	—	—	—	685.0	12,062	1,761	—	—	—
489.5	5,785	1,182	—	—	—	—	—	—	489.5	5,785	1,182	—	—	—	
西 古 縣 面 古 雪 川 面 昌 善 面	515.3	10,481	2,034	—	—	—	—	—	—	515.3	10,481	2,034	—	—	—
	617.7	5,558	0,900	—	—	—	—	—	—	617.7	5,558	0,900	—	—	—
	470.8	3,672	0,780	—	—	—	—	—	—	470.8	3,672	0,780	—	—	—
	701.2	7,161	1,021	—	—	—	—	—	—	701.2	7,161	1,021	—	—	—
<b>河 東 郡</b>	<b>6,040.4</b>	<b>58,819</b>	<b>0.974</b>	<b>26.7</b>	<b>121</b>	<b>0.453</b>	<b>6,067.1</b>	<b>58,940</b>	<b>0.971</b>	<b>6,067.1</b>	<b>58,940</b>	<b>0.971</b>	<b>—</b>	<b>—</b>	<b>—</b>
河 東 郡 河 花 東 面 花 開 陽 面 岳 良 面 赤 良 面	478.6	4,341	0,907	12.4	58	0,468	491.0	4,399	0,696	478.6	4,341	0,907	12.4	58	0,468
	350.4	5,544	1,582	3.3	20	0,606	353.7	5,564	1,573	350.4	5,544	1,582	3.3	20	0,606
	390.1	4,140	1,061	6.0	11	0,183	396.1	4,151	1,048	390.1	4,140	1,061	6.0	11	0,183
	400.9	3,834	0,956	1.0	3	0,300	401.9	3,837	0,955	400.9	3,834	0,956	1.0	3	0,300
橫 川 面 古 田 面 金 南 面 辰 橋 面	307.2	4,042	1,316	0.9	9	1,000	308.1	4,051	1,315	307.2	4,042	1,316	0.9	9	1,000
	551.6	6,157	1,116	0.5	3	0,600	552.1	6,160	1,116	551.6	6,157	1,116	0.5	3	0,600
	714.4	6,064	0,849	—	—	—	714.4	6,064	0,849	714.4	6,064	0,849	—	—	—
	662.2	6,829	1,031	—	—	—	662.2	6,829	1,031	662.2	6,829	1,031	—	—	—
良 浦 面 北 川 面 青 岩 面 玉 奈 面	376.8	2,156	0,572	0.4	1	0,250	377.2	2,157	0,572	376.8	2,156	0,572	0.4	1	0,250
	417.6	2,934	0,703	—	—	—	417.6	2,934	0,703	417.6	2,934	0,703	—	—	—
	385.5	3,007	0,780	—	—	—	385.5	3,007	0,780	385.5	3,007	0,780	—	—	—
	1,005.1	9,771	0,972	2.2	16	0,727	1,007.3	9,787	0,972	1,005.1	9,771	0,972	2.2	16	0,727
<b>山 清 郡</b>	<b>4,659.8</b>	<b>48,192</b>	<b>1.034</b>	<b>47.5</b>	<b>288</b>	<b>0.606</b>	<b>4,707.3</b>	<b>48,480</b>	<b>1.030</b>	<b>4,707.3</b>	<b>48,480</b>	<b>1.030</b>	<b>—</b>	<b>—</b>	<b>—</b>
山 清 郡 山 清 面 車 黃 面 梧 釜 面 生 草 面	327.8	2,911	0,888	1.0	8	0,800	328.8	2,919	0,888	327.8	2,911	0,888	1.0	8	0,800
	229.2	1,963	0,856	—	—	—	229.2	1,963	0,856	229.2	1,963	0,856	—	—	—
	88.8	702	0,791	0.1	—	—	88.9	702	0,790	88.8	702	0,790	0.1	—	—
	404.8	3,729	0,921	1.3	11	0,846	406.1	3,740	0,921	404.8	3,729	0,921	1.3	11	0,846
今 西 面 三 壯 面 矢 川 面 丹 城 面	369.9	3,500	0,946	0.2	1	0,500	370.1	3,501	0,946	369.9	3,500	0,946	0.2	1	0,500
	351.2	4,536	1,292	1.5	10	0,667	352.7	4,546	1,289	351.2	4,536	1,292	1.5	10	0,667
	439.2	5,396	1,229	1.4	9	0,643	440.6	5,405	1,227	439.2	5,396	1,229	1.4	9	0,643
	1,043.0	13,015	1,248	23.7	143	0,603	1,066.7	13,158	1,234	1,043.0	13,015	1,248	23.7	143	0,603
新 安 面 生 比 面 新 良 面	603.3	6,149	1,019	16.6	95	0,572	619.9	6,244	1,007	603.3	6,149	1,019	16.6	95	0,572
	254.5	2,282	0,897	0.8	5	0,625	255.3	2,287	0,896	254.5	2,282	0,897	0.8	5	0,625
	548.1	4,009	0,731	0.9	6	0,667	549.0	4,015	0,731	548.1	4,009	0,731	0.9	6	0,667
<b>威 陽 郡</b>	<b>3,232.5</b>	<b>21,267</b>	<b>0.658</b>	<b>4.0</b>	<b>20</b>	<b>0.500</b>	<b>3,236.5</b>	<b>21,287</b>	<b>0.658</b>	<b>3,236.5</b>	<b>21,287</b>	<b>0.658</b>	<b>—</b>	<b>—</b>	<b>—</b>
威 陽 郡 威 陽 面 席 下 面 馬 川 面 休 川 面	279.7	883	0,316	—	—	—	279.7	883	0,316	279.7	883	0,316	—	—	—
	344.7	2,372	0,688	0.5	6	1,200	345.2	2,378	0,689	344.7	2,372	0,688	0.5	6	1,200
	243.8	2,210	0,906	—	—	—	243.8	2,210	0,906	243.8	2,210	0,906	—	—	—
	226.9	1,398	0,616	2.0	11	0,550	228.9	1,409	0,616	226.9	1,398	0,616	2.0	11	0,550
柳 林 面 水 東 面 池 谷 面 安 義 面	213.1	1,426	0,669	0.5	1	0,200	213.6	1,427	0,668	213.1	1,426	0,669	0.5	1	0,200
	235.3	1,103	0,469	—	—	—	235.3	1,103	0,469	235.3	1,103	0,469	—	—	—
	203.9	1,550	0,760	—	—	—	203.9	1,550	0,760	203.9	1,550	0,760	—	—	—
	433.9	2,354	0,543	1.0	2	0,200	434.9	2,356	0,543	433.9	2,354	0,543	1.0	2	0,200
西 下 面 西 上 面 栢 田 面 瓶 谷 面	249.7	1,566	0,627	—	—	—	249.7	1,566	0,627	249.7	1,566	0,627	—	—	—
	349.7	2,859	0,819	—	—	—	349.7	2,859	0,818	349.7	2,859	0,819	—	—	—
	219.3	1,742	0,794	—	—	—	219.3	1,742	0,794	219.3	1,742	0,794	—	—	—
	232.5	1,804	0,776	—	—	—	232.5	1,804	0,776	232.5	1,804	0,776	—	—	—
<b>居 昌 郡</b>	<b>3,084.5</b>	<b>31,509</b>	<b>1.022</b>	<b>16.8</b>	<b>84</b>	<b>0.500</b>	<b>3,101.3</b>	<b>31,593</b>	<b>1.019</b>	<b>3,101.3</b>	<b>31,593</b>	<b>1.019</b>	<b>—</b>	<b>—</b>	<b>—</b>

## (八) 邑 面 別 (續)

道 府 郡 邑 面 名	水			稻			陸			稻			合 計		
	作 付 反 別	收 穫 高	反 當 收 穫 高	作 付 反 別	收 穫 高	反 當 收 穫 高	作 付 反 別	收 穫 高	反 當 收 穫 高	作 付 反 別	收 穫 高	反 當 收 穫 高	作 付 反 別	收 穫 高	反 當 收 穫 高
居 昌 邑	町反 338.4	石 3,326	石 0.983	町反 7.7	石 68	石 0.883	町反 346.1	石 3,394	石 0.981						
月 川 面	185.7	912	0.491	—	—	—	185.7	912	0.491						
主 尙 面	142.7	1,732	1.214	0.3	3	1.000	143.0	1,735	1.213						
熊 陽 面	240.1	2,026	0.844	1.0	—	—	241.1	2,026	0.840						
高 梯 面	183.0	1,835	1.003	—	—	—	183.0	1,835	1.003						
北 上 面	325.5	5,348	1.643	—	—	—	325.5	5,348	1.643						
渭 川 面	344.7	2,747	0.797	1.5	4	0.267	346.2	2,751	0.795						
馬 利 面	320.2	2,675	0.835	0.9	—	—	321.1	2,675	0.833						
南 上 面	235.7	2,633	1.117	—	—	—	235.7	2,633	1.117						
南 下 面	129.1	1,803	1.397	2.1	9	0.429	131.2	1,812	1.381						
神 院 面	121.6	1,319	1.085	—	—	—	121.6	1,319	1.085						
加 祚 面	242.6	2,558	1.054	3.3	—	—	245.9	2,558	1.040						
加 北 面	275.2	2,595	0.943	—	—	—	275.2	2,595	0.943						
<b>津 川 郡</b>	<b>3,025.3</b>	<b>29,099</b>	<b>0.962</b>	<b>573.4</b>	<b>335</b>	<b>0.058</b>	<b>3,598.7</b>	<b>29,434</b>	<b>0.818</b>						
津 川 面	170.1	1,701	1.000	0.3	3	1.000	170.4	1,704	1.000						
風 山 面	154.9	720	0.465	—	—	—	154.9	720	0.465						
妙 山 面	124.4	1,528	1.228	2.0	13	0.650	126.4	1,541	1.219						
伽 伽 面	412.4	3,643	0.883	—	—	—	412.4	3,643	0.883						
治 爐 面	189.4	2,607	1.376	—	—	—	189.4	2,607	1.376						
栗 谷 面	91.0	987	1.085	—	—	—	91.0	987	1.085						
草 溪 面	45.3	127	0.280	48.7	28	0.057	94.0	155	0.165						
双 册 面	29.0	45	0.155	130.2	33	0.025	159.2	78	0.049						
德 谷 面	50.8	223	0.439	169.3	—	—	220.1	223	0.101						
青 德 面	116.0	479	0.413	144.0	101	0.070	260.0	580	0.223						
赤 中 面	123.3	452	0.367	67.9	47	0.113	191.2	499	0.261						
大 陽 面	90.7	484	0.534	3.0	15	0.500	93.7	499	0.533						
双 栢 面	118.2	1,577	1.334	—	—	—	118.2	1,577	1.334						
三 嘉 面	330.6	4,099	1.240	6.0	86	1.433	336.6	4,185	1.243						
佳 會 面	453.7	5,605	1.235	—	—	—	453.7	5,605	1.235						
大 並 面	340.3	3,260	0.958	2.0	9	0.450	342.3	3,269	0.955						
祐 洲 面	185.2	1,562	0.843	—	—	—	185.2	1,562	0.843						
<b>黃 海 道</b>	<b>142,936.6</b>	<b>2,150,396</b>	<b>1.504</b>	<b>7,510.7</b>	<b>18,622</b>	<b>0.248</b>	<b>150,447.3</b>	<b>2,169,018</b>	<b>1.442</b>						
<b>海 州 府</b>	<b>377.1</b>	<b>7,402</b>	<b>1.867</b>	<b>2.8</b>	<b>16</b>	<b>0.571</b>	<b>379.9</b>	<b>7,058</b>	<b>1.858</b>						
<b>碧 城 郡</b>	<b>20,267.5</b>	<b>279,385</b>	<b>1.378</b>	<b>806.3</b>	<b>1,910</b>	<b>0.237</b>	<b>21,073.8</b>	<b>281,295</b>	<b>1.335</b>						
冰 泉 面	1,368.1	15,152	1.108	4.9	43	0.877	1,373.0	15,195	1.107						
錦 山 面	852.8	14,578	1.709	23.3	304	1.305	876.1	14,882	1.699						
東 雲 面	1,008.7	8,999	0.892	20.8	68	0.327	1,029.5	9,067	0.881						
秋 花 面	1,848.3	24,640	1.333	43.0	49	0.114	1,891.3	24,689	1.305						
來 城 面	1,383.8	18,629	1.346	24.0	28	0.117	1,407.8	18,657	1.325						
日 新 面	1,430.0	19,393	1.356	21.2	—	—	1,451.2	19,393	1.336						
青 龍 面	993.1	18,928	1.906	23.3	—	—	1,016.4	18,928	1.862						
東 江 面	661.5	5,234	0.791	22.0	—	—	6,835	5,234	0.766						
松 林 面	683.5	10,966	1.604	19.8	36	0.182	703.3	11,002	1.564						
海 南 面	771.5	9,536	1.236	14.7	82	0.558	786.2	9,618	1.223						
西 席 面	2,197.9	36,869	1.677	36.6	147	0.402	2,234.5	37,016	1.657						
茄 佐 面	1,771.7	25,366	1.432	40.1	169	0.421	1,811.8	25,535	1.409						
月 車 面	818.3	8,756	1.070	35.3	45	0.127	853.6	8,801	1.031						
代 谷 面	619.8	11,297	1.823	23.5	170	0.723	643.3	11,467	1.783						
壯 谷 面	816.1	12,465	1.527	6.2	44	0.710	822.3	12,509	1.521						
雲 山 面	496.3	5,829	1.174	12.5	99	0.792	508.8	5,928	1.163						
檢 丹 面	568.9	7,616	1.339	8.5	107	1.259	577.4	7,723	1.338						
彌 栗 面	644.4	5,711	0.866	46.0	125	0.272	690.4	5,836	0.845						
高 山 面	751.3	8,475	1.128	374.3	329	0.088	1,125.6	8,804	0.782						
維 德 面	581.5	10,946	1.882	6.3	65	1.032	587.8	11,011	1.873						

(八) 邑 面 別 (續)

道 府 郡 島 邑 面 名	水			稻			陸 稻			合 計		
	作 付 反 別	收 穫 高	反 當 收 穫 高	作 付 反 別	收 穫 高	反 當 收 穫 高	作 付 反 別	收 穫 高	反 當 收 穫 高	作 付 反 別	收 穫 高	反 當 收 穫 高
<b>延 白 郡</b>	<b>34,002.4</b>	<b>521,430</b>	<b>1,534</b>	<b>175.0</b>	<b>399</b>	<b>0.228</b>	<b>34,177.4</b>	<b>521,829</b>	<b>1,527</b>			
延 湖 湖 海 松	656.7 2,617.8 2,509.3 2,247.4 2,205.3	11,085 42,699 45,182 32,566 44,556	1,688 1,631 1,801 1,449 2,020	2.5 — 13.0 0.7 7.5	— — — — —	— — — — —	659.2 2,617.8 2,522.3 2,248.1 2,212.8	11,085 42,699 45,182 32,566 44,556	1,682 1,631 1,791 1,449 2,014			
鳳 海 龍 掛 牧	1,457.0 1,758.3 2,760.5 1,080.4 708.8	21,174 29,923 62,190 13,614 9,531	1,453 1,702 2,253 1,260 1,345	10.3 0.7 17.0 2.6 12.4	— 2 30 11 124	— 0.286 0.176 0.423 1.000	1,467.3 1,759.0 2,777.5 1,083.0 721.2	21,174 29,925 62,220 13,625 9,655	1,443 1,731 2,240 1,258 1,369			
金 花 銀 雲 柳	1,022.3 1,620.2 1,296.4 851.1 1,610.6	11,150 22,208 10,098 9,057 7,788	1,091 1,371 0,779 1,064 0,484	24.2 5.1 3.8 7.0 52.0	176 — — 10 —	0.727 — — 0.143 —	1,046.5 1,625.3 1,300.2 858.1 1,062.6	11,326 22,208 10,098 9,057 7,788	1,052 1,366 0,777 1,057 0,488			
海 溫 道 石 鳳	2,213.2 2,548.2 1,631.2 1,421.7 1,786.0	30,523 36,584 31,188 22,163 28,151	1,379 1,436 1,913 1,559 1,576	2.1 1.1 3.0 1.0 9.0	— 2 3 — 41	— 0.162 0.100 — 0.456	2,215.3 2,549.3 1,634.2 1,422.7 1,795.0	30,523 36,586 31,191 22,163 28,192	1,378 1,435 1,509 1,559 1,571			
<b>金 川 郡</b>	<b>3,164.9</b>	<b>36,673</b>	<b>1,159</b>	<b>752.9</b>	<b>770</b>	<b>0.102</b>	<b>3,917.8</b>	<b>37,443</b>	<b>0,956</b>			
金 古 西 山	189.7 249.4 554.1 550.1	2,496 3,067 5,974 6,523	1,316 1,230 1,078 1,186	57.0 74.6 144.6 16.8	275 — 143 97	0.482 — 0.099 0.577	240.7 324.0 698.7 566.9	2,771 3,067 6,117 6,620	1,103 0,947 0,875 1,108			
牛 雄 左 西	156.8 198.5 171.9 295.1	1,804 2,204 2,240 4,441	1,051 1,110 1,303 1,505	37.9 137.3 155.7 31.8	— 68 37 9	— 0.049 0.024 0.028	194.7 335.8 327.6 326.9	1,804 2,272 2,277 4,450	0,927 0,977 0,695 1,301			
外 兔 合 口	154.1 258.3 202.2 184.7	1,918 1,962 2,089 1,955	1,245 0,760 1,033 1,058	54.5 7.6 14.5 20.6	48 52 4 37	0.088 0.684 0.028 0.180	208.6 265.9 216.7 205.3	1,966 2,014 2,093 1,992	0,942 0,757 0,966 0,970			
<b>平 山 郡</b>	<b>6,770.9</b>	<b>80,276</b>	<b>1,186</b>	<b>1,071.3</b>	<b>2,325</b>	<b>0.217</b>	<b>7,842.2</b>	<b>82,601</b>	<b>1,053</b>			
寶 平 金 西 古	317.2 126.1 277.9 823.0 486.6	3,502 1,448 4,067 11,466 6,540	1,104 1,148 1,463 1,393 1,344	74.0 170.3 80.7 69.6 143.3	38 298 52 157 114	0.051 0.175 0.064 0.226 0.080	391.2 296.4 358.6 802.6 629.9	3,540 1,746 4,119 11,623 6,654	0,905 0,580 1,149 1,302 1,056			
細 積 馬 龍 新	1,045.0 719.3 808.3 627.8 597.9	10,982 9,483 7,136 7,612 6,538	1,051 1,318 0,883 1,212 1,093	298.5 61.4 13.5 — 82.2	895 226 62 — 171	0.300 0.368 0.459 — 0.208	1,343.5 780.7 621.8 627.8 680.1	11,877 9,709 7,198 7,612 6,709	0,884 1,244 0,876 1,212 0,986			
麟 上 文 安	221.6 97.0 358.0 265.2	2,479 1,426 4,357 3,240	1,119 1,470 1,217 1,222	22.8 5.4 38.0 11.6	124 17 112 59	0.431 0.315 0.295 0.509	244.4 102.4 396.0 276.8	2,603 1,443 4,469 3,299	1,065 1,409 1,129 1,171			
<b>新 溪 郡</b>	<b>1,454.2</b>	<b>26,037</b>	<b>1,790</b>	<b>792.2</b>	<b>404</b>	<b>0.059</b>	<b>2,246.4</b>	<b>26,441</b>	<b>1,177</b>			
新 古 多 多 麻	124.8 170.9 280.6 122.5 114.3	2,471 2,142 6,425 1,809 2,230	1,980 1,252 2,289 1,477 1,951	43.0 118.6 9.6 56.1 12.0	11 — — 38 24	0.026 — — 0.068 0.200	167.8 289.5 290.2 178.6 126.3	2,482 2,142 6,425 1,847 2,254	1,479 0,740 2,214 1,034 1,785			

(八) 邑 面 別 (續)

道 府 郡 邑	水			稻			陸			稻			合			計												
	作	付	反	收	穫	高	反	當	收	穫	高	反	當	收	穫	高	反	當	收	穫	高	反	當	收	穫	高		
赤沙村	166.2	168.6	306.3	3,241	3,026	4,693	1,950	1,795	1,532	8.4	483.0	61.5	37	189	105	0.440	0.039	0.171	174.6	651.6	367.8	3,278	3,215	4,798	1,877	0.493	1.305	
<b>鹽 津 郡</b>	<b>10,741.5</b>			<b>92,604</b>			<b>0.862</b>			<b>268.7</b>			<b>289</b>			<b>108</b>			<b>11,010.2</b>			<b>92,893</b>				<b>0.844</b>		
總當龍鳳	1,304.4	804.4	1,028.3	11,544	6,940	10,154	0.885	0.062	0.987	8.7	29.0	10.2	17	42	5	0.195	0.145	0.049	1,313.1	833.4	1,038.5	11,561	6,982	10,159	0.880	0.838	0.978	
興東北茄	978.8	1,030.2	549.1	8,241	6,028	6,562	0.842	0.585	1.195	18.7	4.0	6.5	—	—	—	—	—	—	997.5	1,034.2	555.6	8,241	6,045	6,562	0.826	0.585	1.811	
交西龍	971.6	1,228.0	1,180.0	8,061	9,982	10,466	0.830	0.813	0.886	38.2	6.1	0.5	73	17	3	0.191	0.279	0.600	1,009.8	1,234.1	1,180.5	8,134	9,999	10,469	0.806	0.810	0.887	
<b>長 淵 郡</b>	<b>4,998.8</b>			<b>74,174</b>			<b>1.484</b>			<b>332.9</b>			<b>2,562</b>			<b>0.770</b>			<b>5,331.7</b>			<b>76,736</b>				<b>1.439</b>		
長樂收連	269.2	304.7	435.7	5,348	4,077	5,880	1.987	1.338	1.350	20.4	31.5	34.9	130	514	226	0.637	1.632	0.648	289.6	336.2	470.1	5,478	4,591	6,106	1.892	1.366	1.297	
候大白海	564.7	298.2	221.3	7,278	4,058	2,284	1.289	1.361	1.032	5.1	—	—	69	—	—	1.353	—	—	569.8	298.2	221.3	7,347	4,058	2,284	1.289	1.361	1.032	
龍薪專	1,012.1	335.7	407.9	17,829	5,962	5,096	1.762	1.778	1.249	203.2	—	13.3	1,513	—	105	0.745	—	0.789	1,215.3	335.7	421.2	19,342	5,968	5,201	1.592	1.778	1.235	
<b>松 禾 郡</b>	<b>5,026.8</b>			<b>87,608</b>			<b>1.743</b>			<b>78.4</b>			<b>450</b>			<b>0.574</b>			<b>5,105.2</b>			<b>88,058</b>				<b>1.725</b>		
松蓮蓬長桃	442.2	485.0	506.3	5,377	9,399	9,280	1,216	1,938	1,833	1.1	3.6	8.6	10	15	50	0.909	0.417	0.581	443.3	488.6	514.9	5,387	9,414	9,330	1.215	1.927	1.812	
蓮粟雲豐	1,072.7	514.9	—	17,135	8,461	—	1,597	1,643	—	14.9	9.5	—	95	25	—	0.638	0.263	—	1,087.6	524.4	—	17,230	8,486	—	1.584	1.618	—	
真泉上下	246.7	257.2	185.4	3,958	3,296	3,069	1.604	1.281	1.655	5.7	6.3	—	21	10	—	0.368	0.159	—	252.4	263.5	185.4	3,979	3,306	3,069	1.576	1.255	1.655	
<b>殷 栗 郡</b>	<b>2,907.6</b>			<b>50,738</b>			<b>1.745</b>			<b>38.2</b>			<b>401</b>			<b>0.105</b>			<b>2,945.8</b>			<b>51,139</b>				<b>1.736</b>		
殷一南西	367.7	120.4	393.6	6,237	2,261	5,303	1.723	1.878	1.347	5.3	1.1	6.7	60	11	71	1.132	1.000	1.060	373.0	121.5	400.3	6,297	2,272	5,374	1.688	1.870	1.342	
北二長	342.3	533.2	591.8	7,106	7,693	8,998	2.076	1.443	1.520	5.1	1.0	5.8	36	11	52	0.706	0.110	0.897	347.4	534.2	597.6	7,142	7,704	9,050	2.056	1.442	1.514	
<b>安 岳 郡</b>	<b>14,000.9</b>			<b>187,601</b>			<b>1.340</b>			<b>284.0</b>			<b>521</b>			<b>0.183</b>			<b>14,284.9</b>			<b>188,122</b>				<b>1.317</b>		
安大	999.3	3,443.0	—	12,205	57,651	—	1,221	1,674	—	106.1	29.1	—	131	81	—	0.123	0.027	—	1,105.4	3,472.1	—	12,336	57,732	—	1,116	1,663	—	

## (八) 邑 面 別 (續)

道 邑	府 面	郡 面	島 名	水			稻			陸			稻			合			計					
				作	反	別	收	穫	高	反	當	收	穫	高	作	反	別	收		穫	高	反	當	收
龍 銀 大 西	順 紅 杏 河	面 面 面 面	面 面 面 面	町反	石	石	町反	石	石	町反	石	石	町反	石	石	町反	石	石	町反	石	石	町反	石	石
				1,062.2	14,922	1,405	61.0	117	0.278	1,123.2	15,039	1,339												
				711.0	11,218	1,578	23.0	55	0.239	734.0	11,273	1,531												
				2,409.4	25,484	1,958	11.6	12	0.103	2,421.0	25,476	1,953												
1,588.8	11,544	0.727	9.7	19	0.196	1,598.5	11,563	0.723																
安 龍 文	谷 門 山	面 面 面	面 面 面	1,751.5	17,769	1,015	17.2	58	0.337	1,768.7	17,827	1,004												
				563.7	5,471	0.971	15.1	24	0.159	578.8	5,495	0.943												
				1,472.0	31,337	2,128	11.2	24	0.214	1,483.2	31,361	2,114												
<b>信</b>	<b>川</b>	<b>郡</b>		<b>14,207.3</b>	<b>255,306</b>	<b>1,797</b>	<b>649.8</b>	<b>4,124</b>	<b>0.635</b>	<b>14,857.1</b>	<b>259,430</b>	<b>1,746</b>												
信 溫 茄 斗 南	川 泉 蓮 繩 部	邑 面 面 面 面	面 面 面 面 面	283.1	5,280	1,865	75.1	457	0.609	358.2	5,737	1,692												
				1,720.5	36,372	2,114	13.1	51	0.389	1,733.6	36,423	2,103												
				512.9	6,292	1,211	30.2	141	0.467	543.1	6,433	1,194												
				344.0	5,315	1,535	6.2	74	1.194	350.2	5,339	1,534												
1,201.5	24,191	2,013	8.7	65	0.747	1,210.2	24,259	2,004																
龍 文 弓 草 文	門 化 興 里 武	面 面 面 面 面	面 面 面 面 面	625.0	12,368	1,979	40.2	332	0.826	665.2	12,709	1,929												
				739.6	11,381	1,539	76.6	848	1.107	816.2	11,456	1,456												
				1,006.8	17,284	1,717	47.1	286	0.607	1,053.9	17,570	1,667												
				428.7	7,589	1,770	2.7	14	0.519	431.4	7,603	1,702												
568.6	10,805	1,900	27.7	214	0.773	596.3	11,019	1,448																
用 山 芦 北 加	珍 川 月 部 山	面 面 面 面 面	面 面 面 面 面	334.7	6,320	1,888	30.6	128	0.418	365.3	6,448	1,765												
				1,785.6	33,423	1,872	86.9	570	0.656	1,872.5	33,993	1,815												
				2,337.9	38,701	1,655	1.7	12	0.706	2,339.6	38,713	1,656												
				1,356.9	20,618	1,519	177.2	819	0.462	1,534.1	21,437	1,337												
961.5	19,367	2,014	25.8	113	0.438	967.3	19,480	1,973																
<b>載</b>	<b>寧</b>	<b>郡</b>		<b>9,355.3</b>	<b>203,128</b>	<b>2,171</b>	<b>367.0</b>	<b>1,459</b>	<b>0.398</b>	<b>9,722.3</b>	<b>204,587</b>	<b>2,104</b>												
載 三 銀 上	寧 江 龍 聖	邑 面 面 面	面 面 面	631.0	14,427	2,286	40.1	640	1.596	671.1	15,067	2,245												
				659.1	15,105	2,292	160.2	151	0.034	819.3	15,256	1,882												
				157.2	3,314	2,108	56.3	259	0.460	213.5	3,573	1,674												
243.9	3,334	1,367	3.2	42	1.313	247.1	3,376	1,380																
下 新 長 濤	聖 院 壽 川	面 面 面 面	面 面 面 面	214.1	3,143	1,468	62.4	42	0.067	276.5	3,185	1,152												
				611.5	9,940	1,626	18.9	204	1.079	630.4	10,144	1,639												
				391.2	8,087	2,067	12.3	57	0.463	403.5	8,144	2,618												
				746.8	16,029	2,146	12.3	50	0.407	759.1	16,079	2,112												
西 南 北	湖 栗 栗	面 面 面	面 面 面	1,556.1	33,364	2,144	1.3	14	0.108	1,557.4	33,378	2,143												
				1,672.1	41,186	2,463	—	—	—	1,672.1	41,186	2,463												
				2,472.3	55,199	2,233	—	—	—	2,472.3	55,199	2,233												
<b>黃</b>	<b>州</b>	<b>郡</b>		<b>6,280.5</b>	<b>83,665</b>	<b>1,332</b>	<b>853.2</b>	<b>2,447</b>	<b>0.287</b>	<b>7,133.7</b>	<b>86,112</b>	<b>1,207</b>												
兼 黃 仁 龜 都	二 州 橋 洛 崎	邑 面 面 面 面	面 面 面 面	39.6	594	0.150	1.6	3	0.188	41.2	597	1,449												
				173.3	3,447	1,989	8.6	26	0.302	181.9	3,473	1,909												
				272.4	5,448	2,000	—	—	—	272.4	5,448	2,000												
				218.2	4,304	1,972	19.0	84	0.442	237.2	4,388	1,859												
186.7	3,727	1,996	6.5	—	—	193.2	3,727	1,929																
州 青 三 永 九	南 龍 田 豐 聖	面 面 面 面 面	面 面 面 面 面	192.0	3,003	1,564	19.1	—	—	211.1	3,663	1,423												
				1,338.0	13,380	1,000	8.1	41	0.503	1,346.1	13,421	0,997												
				769.2	3,951	0,514	2.9	10	0.345	772.1	3,961	0,513												
				484.5	7,356	1,518	71.9	385	0.535	556.4	7,741	1,371												
676.0	9,498	1,405	89.2	207	0.234	705.2	9,705	1,259																
松 清 黑 天	林 水 橋 柱	面 面 面 面	面 面 面 面	472.2	3,580	0,758	34.9	97	0.278	507.1	3,677	0,725												
				710.8	13,128	1,847	230.0	995	0.433	940.8	14,123	1,501												
				612.1	9,200	1,503	326.4	599	0.184	938.5	9,799	1,044												
				135.5	3,049	2,250	35.0	—	—	170.5	3,049	1,788												
<b>鳳</b>	<b>山</b>	<b>郡</b>		<b>6,027.2</b>	<b>111,195</b>	<b>1,745</b>	<b>434.3</b>	<b>64</b>	<b>0.015</b>	<b>6,461.5</b>	<b>111,259</b>	<b>1,722</b>												
沙 洞 土	里 仙 城	邑 面 面 面	面 面 面	444.6	9,844	2,214	34.2	—	—	478.8	9,844	2,056												
				17.3	73	0,422	5.1	—	—	22.4	73	0,326												
				74.3	802	0,108	94.6	—	—	168.9	802	0,475												



## (八) 邑 面 別 (續)

道 府 郡 邑 面 名	水 稻			陸 稻				合 計			
	作 付 反 別	收 穫 高	反 當 收 穫 高	作 付 反 別	收 穫 高	反 當 收 穫 高	作 付 反 別	收 穫 高	反 當 收 穫 高		
山 龜 德 雙	93.6 56.3 65.5 97.7	1,362 679 917 1,622	1,455 1,206 1,399 1,660	21.0 43.6 5.2 22.4	— — 7 34	— — 0.135 0.152	114.6 99.9 70.7 120.1	1,362 679 924 1,656	1,188 0,680 1,307 1,379		
岐 楚 文 西	30.4 553.4 566.2 936.9	743 11,950 7,898 20,387	0,244 2,159 1,395 2,176	3.0 50.9 112.4 2.5	— — — —	— — — —	33.4 604.3 678.6 939.4	743 11,950 7,898 20,387	2,225 1,977 1,155 2,170		
靈 萬 舍	1,002.7 654.2 1,434.1	19,743 13,271 21,904	1,969 2,029 1,527	8.5 13.5 17.4	— 8 15	— 0.059 0.086	1,011.2 667.7 1,451.5	19,743 13,279 21,919	1,952 1,991 1,511		
<b>瑞 興 郡</b>	<b>1,209.2</b>	<b>17,167</b>	<b>1,420</b>	<b>223.0</b>	<b>267</b>	<b>0.120</b>	<b>1,432.2</b>	<b>17,434</b>	<b>1,217</b>		
瑞 東 梅 禾	107.3 88.1 153.7 60.3	1,645 1,333 2,292 853	1,533 1,513 1,491 1,414	10.1 22.5 15.5 30.8	14 20 18 15	0.139 0.089 0.116 0.049	117.4 110.6 169.2 91.1	1,659 1,353 2,310 868	1,413 1,223 1,365 0,953		
龍 圓 木 所	155.0 96.3 51.8 29.7	2,094 1,366 725 407	1,351 1,418 1,340 1,354	47.5 11.7 4.0 6.9	39 10 48 25	0.082 0.085 1.200 0.362	202.5 108.0 55.8 36.6	2,133 1,376 773 432	1,053 1,274 1,385 1,180		
細 道 九 栗	141.5 134.5 64.0 127.0	2,008 1,819 892 1,733	1,419 1,352 1,394 1,365	22.9 3.4 8.0 39.7	24 33 10 11	0.105 0.971 0.125 0.028	164.4 137.9 72.0 166.7	2,032 1,852 902 1,744	1,236 1,343 1,253 1,046		
<b>遷 安 郡</b>	<b>851.0</b>	<b>15,511</b>	<b>1,823</b>	<b>133.7</b>	<b>146</b>	<b>0.109</b>	<b>984.7</b>	<b>15,657</b>	<b>1,590</b>		
遷 泉 大 栗 大	174.2 142.2 157.8 59.8 63.0	3,617 2,483 2,805 1,248 1,256	2,076 1,764 1,776 2,087 1,994	16.7 91.1 7.5 3.2 5.7	19 99 8 3 6	0.114 0.109 0.107 0.094 0.105	190.9 233.3 165.3 63.0 68.7	3,636 2,582 2,813 1,251 1,262	1,904 1,107 1,702 1,986 1,837		
延 公 道 水	118.8 62.1 68.3 4.8	2,396 848 784 74	2,017 1,366 1,148 1,542	5.9 3.3 0.3 —	7 4 — —	0.119 0.121 — —	124.7 65.4 68.6 4.8	2,403 852 784 74	1,927 1,303 1,143 1,542		
<b>谷 山 郡</b>	<b>1,293.5</b>	<b>20,856</b>	<b>1,612</b>	<b>247.0</b>	<b>68</b>	<b>0.028</b>	<b>1,540.5</b>	<b>20,924</b>	<b>1,358</b>		
谷 雲 東 桃	101.6 395.9 78.7 27.9	1,777 5,546 1,810 575	1,749 1,401 2,300 2,061	— 0.2 — 242.5	— 3 — 39	— 1.500 — 0.016	101.6 396.1 78.7 270.4	1,777 5,549 1,810 614	1,749 1,401 2,300 0,227		
西 花 鳳 上	94.6 42.2 14.7 26.5	1,419 852 200 278	1,500 1,955 1,361 1,049	— 1.6 0.3 —	— 4 — —	— 0.250 — —	94.6 43.8 15.0 26.5	1,419 856 200 278	1,500 0,195 1,361 1,049		
下 伊 寬 清	27.9 17.0 82.5 384.0	272 204 1,834 6,089	0,975 1,200 2,223 1,586	— — 2.2 2	— — 21 1	— — 0.955 0.500	27.9 17.0 84.7 384.2	272 204 1,855 6,090	0,975 1,200 2,190 1,585		
<b>平 安 南 道</b>	<b>79,422.5</b>	<b>959,195</b>	<b>1,208</b>	<b>7,975.0</b>	<b>14,562</b>	<b>0.183</b>	<b>87,397.5</b>	<b>973,757</b>	<b>1,114</b>		
<b>平 壤 府</b>	<b>550.7</b>	<b>9,200</b>	<b>1,671</b>	<b>325.4</b>	<b>1,635</b>	<b>0.532</b>	<b>876.1</b>	<b>10,835</b>	<b>1,237</b>		
<b>鎮 南 浦 府</b>	<b>117.8</b>	<b>2,536</b>	<b>2,135</b>	<b>2.8</b>	<b>12</b>	<b>0.429</b>	<b>120.6</b>	<b>2,548</b>	<b>2,113</b>		
<b>大 同 郡</b>	<b>11,216.1</b>	<b>209,438</b>	<b>1,867</b>	<b>3,137.8</b>	<b>4,292</b>	<b>0.137</b>	<b>14,353.9</b>	<b>213,730</b>	<b>1,489</b>		

## (八) 邑 面 別 (續)

道 府 郡 邑	面 名	水 稻			陸 稻			合 計		
		作付反別	收 穫 高	反當收穫高	作付反別	收 穫 高	反當收穫高	作付反別	收 穫 高	反當收穫高
秋 乙 美 青 龍 里 栗 淵 龍 串 南	面 面 面 面 面	町反	石	石	町反	石	石	町反	石	石
		318.0	6,862	2,158	45.2	11	0.024	363.2	6,873	1,862
		420.0	11,470	2,731	235.3	8	0.003	655.3	11,478	1,152
		371.3	7,525	2,027	811.7	72	0.009	1,183.0	7,597	1,642
		573.4	13,298	2,319	368.7	286	0.078	942.1	13,584	1,442
		1,749.0	39,100	2,235	186.5	230	0.123	1,935.5	39,330	2,732
		985.9	21,819	2,213	35.7	151	0.422	1,021.6	21,370	2,151
		562.6	8,126	1,443	164.2	289	0.176	726.8	8,409	1,157
		1,367.8	19,351	1,415	152.4	552	0.362	1,520.2	19,953	1,309
		338.5	9,065	2,678	238.6	986	0.413	577.1	10,651	1,742
1,209.3	23,878	1,975	190.2	477	0.251	1,399.5	24,355	1,740		
在 京 里 谷 龍 岳 柴 足 林 原	面 面 面 面 面	1,309.6	18,537	1,415	240.0	102	0.043	1,549.6	18,639	1,203
		699.4	9,942	1,422	186.5	690	0.370	885.9	10,632	1,200
		163.8	1,982	1,210	42.6	240	0.563	206.4	2,222	1,077
		581.6	9,978	1,716	117.1	21	0.018	698.7	9,999	1,431
		565.9	8,511	1,504	123.1	177	0.144	689.0	8,668	1,261
<b>順 川 郡</b>	<b>4,823.5</b>	<b>62,395</b>	<b>1,294</b>	<b>569.2</b>	<b>2,485</b>	<b>0.437</b>	<b>5,392.7</b>	<b>64,880</b>	<b>1,203</b>	
順 川 邑 仙 沼 新 倉 股 山 厚 灘	面 面 面 面 面	683.6	8,412	1,231	76.5	732	0.957	760.1	9,144	1,203
		488.1	6,569	1,346	41.8	251	0.060	529.9	6,820	1,287
		285.5	4,893	1,714	4.0	0	0	289.5	4,893	1,590
		486.7	6,892	1,416	6.6	78	1.182	493.3	6,970	1,413
		131.7	1,907	1,448	227.5	590	0.259	359.2	2,497	0,665
合 慈 内 北 倉	面 面 面	370.4	5,014	1,354	36.9	42	0.114	407.3	5,056	1,241
		1,643.0	22,149	1,348	75.5	324	0.429	1,718.5	22,573	1,308
		620.0	4,956	0,799	55.4	217	0.392	675.4	5,173	1,775
114.5	1,603	1,400	45.0	251	0.558	159.5	1,854	1,182		
<b>孟 山 郡</b>	<b>488.8</b>	<b>9,241</b>	<b>1,891</b>	—	—	—	<b>488.8</b>	<b>9,241</b>	<b>1,891</b>	
孟 山 面 東 南 面 元 泉 面 鶴 泉 面	面 面 面 面	60.1	1,055	1,755	—	—	—	60.1	1,055	1,755
		13.4	310	2,313	—	—	—	13.4	310	2,313
		38.6	532	1,378	—	—	—	38.6	532	1,378
		16.3	283	1,736	—	—	—	16.3	283	1,736
封 仁 面 玉 泉 面 智 德 面 鶴 田 面	面 面 面 面	113.2	2,543	2,246	—	—	—	113.2	2,543	2,246
		133.0	2,576	1,937	—	—	—	133.0	2,576	1,937
		107.8	1,876	1,740	—	—	—	107.8	1,876	1,740
		6.4	66	1,031	—	—	—	6.4	66	1,031
<b>陽 德 郡</b>	<b>312.4</b>	<b>4,232</b>	<b>1,355</b>	<b>8.4</b>	<b>29</b>	<b>0.345</b>	<b>320.8</b>	<b>4,261</b>	<b>1,328</b>	
陽 德 面 雙 龍 面 化 村 面 吳 江 面 溫 泉 面 東 陽 面 大 倫 面	面 面 面 面 面 面 面	80.0	1,196	1,150	1.0	4	0.400	81.0	1,200	1,481
		6.2	48	0,774	1.2	1	0.833	7.4	49	0,662
		5.9	97	1,644	0.4	1	0.250	6.3	98	1,556
		8.5	74	0,871	0.8	1	0.125	9.3	75	0,906
		90.8	1,125	1,239	4.2	12	0.286	95.0	1,137	1,197
61.1	768	1,257	0.8	10	1,250	61.9	778	1,257		
59.9	924	1,543	—	—	—	59.9	924	1,543		
<b>成 川 郡</b>	<b>503.5</b>	<b>8,105</b>	<b>1,610</b>	<b>108.9</b>	<b>436</b>	<b>0.400</b>	<b>612.4</b>	<b>8,541</b>	<b>1,395</b>	
成 川 面 九 龍 面 崇 仁 面 大 谷 面	面 面 面 面	35.7	774	2,168	0.9	7	0.778	36.6	781	2,134
		32.5	825	2,538	1.4	10	0.714	33.9	835	2,463
		11.4	124	1,088	0.7	1	0.143	12.1	125	1,033
		2.1	28	1,333	0.6	5	0.833	2.7	33	1,222
三 興 面 陵 中 面 通 仙 面 靈 泉 面	面 面 面 面	26.3	227	0,863	7.0	11	0.157	33.3	238	0,715
		71.7	767	1,070	—	—	—	71.7	767	1,070
		106.3	1,598	1,503	26.8	79	0.295	133.1	1,677	1,260
		89.2	1,488	1,668	52.5	182	0.347	141.7	1,670	1,179
三 德 面 雙 龍 面 四 佳 面	面 面 面	31.7	395	1,246	10.7	46	0.430	42.4	441	1,040
		42.6	839	1,969	1.7	16	0.941	44.3	855	1,930
		51.1	1,006	1,969	2.7	21	0.778	53.8	1,027	1,909

## (八) 邑 面 別 (續)

道 府 郡 島 邑 面 名	水 稻			陸 稻			合 計		
	作 付 反 別	收 穫 高	反 當 收 穫 高	作 付 反 別	收 穫 高	反 當 收 穫 高	作 付 反 別	收 穫 高	反 當 收 穫 高
大 邱 面	町反 2.9	石 34	石 1,172	町反 3.9	石 58	石 1,487	町反 6.8	石 92	石 1,353
<b>江 東 郡</b>	<b>520.2</b>	<b>7,604</b>	<b>1,462</b>	<b>393.1</b>	<b>340</b>	<b>0.087</b>	<b>913.3</b>	<b>7,944</b>	<b>0.870</b>
江 東 面	103.2	1,320	1,279	37.0	53	0.143	140.2	1,373	0.979
三 登 面	71.4	822	1,151	4.1	1	0.024	75.5	823	1.090
晚 達 面	105.1	1,909	1,816	19.5	114	0.585	124.6	2,023	1.624
元 灘 面	55.0	877	1,595	89.0	61	0.069	144.0	938	0.651
高 泉 面	109.5	1,393	1,272	101.7	71	0.070	211.2	1,464	0.693
鳳 津 面	76.0	1,283	1,688	141.8	40	0.028	217.8	1,323	0.607
<b>中 和 郡</b>	<b>3,512.2</b>	<b>75,454</b>	<b>2,148</b>	<b>948.8</b>	<b>364</b>	<b>0.038</b>	<b>4,461.0</b>	<b>75,818</b>	<b>1,700</b>
中 和 面	177.7	3,940	2,217	202.3	0	0	380.0	3,940	1.037
東 頭 面	116.1	2,645	2,278	99.5	0	0	215.6	2,645	1.227
楓 洞 面	122.3	2,937	2,401	121.1	24	0.020	243.4	2,961	1.217
水 山 面	104.8	1,486	1,418	8.5	0	0	113.3	1,486	1.312
祥 原 面	263.3	4,317	1,640	98.0	21	0.021	361.3	4,338	1.201
天 谷 面	147.8	2,050	1,387	4.0	0	0	151.8	2,050	1.350
看 東 面	102.2	2,557	2,501	4.0	0	0	106.2	2,557	2.498
新 興 面	247.4	6,112	2,470	173.9	0	0	421.3	6,112	1.451
海 鴨 面	569.1	11,590	2,037	100.9	260	0.258	670.0	11,850	1.769
楊 井 面	795.5	16,830	2,116	30.6	49	0.160	826.1	16,879	2.043
唐 井 面	866.0	20,990	2,424	106.0	10	0.009	972.0	21,000	2.160
<b>龍 岡 郡</b>	<b>8,178.6</b>	<b>101,382</b>	<b>1,240</b>	<b>1,045.7</b>	<b>2,258</b>	<b>0.216</b>	<b>9,224.3</b>	<b>103,640</b>	<b>1,124</b>
龍 岡 面	490.5	9,383	1,843	18.7	0	0	509.2	9,383	1.843
池 雲 面	743.9	15,145	2,036	41.9	119	0.284	785.8	15,264	1.942
吾 新 面	597.4	7,216	1,208	84.3	0	0	681.7	7,216	1.059
多 美 面	748.6	3,748	0,501	6.9	0	0	755.5	3,748	0.496
陽 谷 面	818.0	10,771	1,317	49.9	16	0.032	867.9	10,787	1.243
三 和 面	381.3	6,879	1,804	10.7	187	1.748	392.0	7,060	1.803
大 代 面	573.7	7,410	1,294	21.3	130	0.610	595.0	7,540	1.267
新 靈 面	372.5	7,157	1,921	18.6	134	0.720	391.1	7,291	1.864
金 谷 面	392.0	4,925	1,256	45.3	170	0.375	437.3	5,095	1.165
貴 城 面	740.2	7,769	1,050	101.6	346	0.341	841.8	8,115	0.964
海 雲 面	685.7	5,998	0,875	119.4	644	0.539	805.1	6,642	0.825
瑞 和 面	926.7	4,914	0,530	290.0	370	0.128	1,216.7	5,284	0.434
龍 月 面	708.1	10,067	1,422	237.1	142	0.060	945.2	10,209	1.080
<b>江 西 郡</b>	<b>12,328.5</b>	<b>181,668</b>	<b>1,240</b>	<b>747.7</b>	<b>875</b>	<b>0.117</b>	<b>13,076.2</b>	<b>182,543</b>	<b>1,396</b>
江 西 面	998.0	17,668	1,770	32.8	140	0.427	1,030.8	17,808	1.728
東 津 面	821.1	16,484	2,008	24.3	0	0	845.4	16,484	1.950
菰 次 面	530.3	11,321	2,135	22.5	67	0.298	552.8	11,388	2.060
草 里 面	740.0	18,802	2,541	21.8	0	0	761.8	18,802	2.468
菅 林 面	705.3	10,560	1,497	15.7	22	0.140	721.0	10,582	1.468
城 岩 面	508.2	6,543	1,287	20.3	0	0	528.5	6,543	1.238
水 山 面	609.1	11,080	1,819	36.4	0	0	645.5	11,080	1.716
成 從 面	1,172.3	8,747	0,746	162.6	32	0.020	1,334.9	8,779	0.658
新 井 面	2,082.3	26,096	1,253	61.5	260	0.423	2,143.8	26,356	1.229
龍 山 面	1,231.8	14,058	1,141	66.6	76	0.114	1,298.4	14,134	1.142
赤 松 面	500.3	4,608	0,921	17.0	25	0.147	517.3	4,633	0.896
星 台 面	1,047.0	14,803	1,414	158.1	20	0.013	1,205.1	14,823	1.230
班 石 面	804.9	10,811	1,343	80.8	154	0.191	885.7	10,965	1.238
雙 龍 面	577.9	10,087	1,745	27.3	79	0.289	605.2	10,166	1.680
<b>平 原 郡</b>	<b>21,859.5</b>	<b>149,435</b>	<b>0,684</b>	<b>592.4</b>	<b>1,079</b>	<b>0.182</b>	<b>22,451.9</b>	<b>150,514</b>	<b>0,670</b>
永 柔 面	1,463.9	15,399	1,052	24.0	32	0.133	1,487.9	15,431	1.037
公 德 面	913.1	9,099	0,996	120.3	511	0.425	1,033.4	9,610	0.930

(八) 邑 面 別 (續)

道 府 郡 邑 名	水			陸			合		
	作 付 反 別	收 穫 高	反 當 收 穫 高	作 付 反 別	收 穫 高	反 當 收 穫 高	作 付 反 別	收 穫 高	反 當 收 穫 高
東 順 兩 德 漢	町反 862.5 1,232.9	石 11,326 15,328	石 1,313 1,243	町反 41.6 23.0	石 188 55	石 0.452 0.239	町反 904.1 1,255.9	石 11,514 15,383	石 1,219 1,225
岩 安 花 山 川	面 838.4 983.6 640.5	面 10,029 8,358 5,175	面 1,196 0,850 0,808	面 50.2 70.2 12.7	面 0 0 0	面 0 0 0	面 888.6 1,053.8 653.2	面 10,029 8,358 5,175	面 1,129 0,793 0,792
青 鷺 龍 海 西	山 面 1,303.4 1,204.1 1,887.5 1,575.5 4,585.2	面 10,380 8,007 5,153 12,083 5,993	面 0,796 0,665 0,273 0,767 0,131	面 48.1 23.5 49.8 21.0 —	面 0 70 54 65 —	面 0 0,398 0,108 0,310 —	面 1,351.5 1,227.6 1,937.3 1,596.5 4,585.2	面 10,380 8,077 5,207 12,148 5,993	面 0,769 0,655 0,269 0,761 0,131
檢 朝 肅 東	山 面 1,022.3 1,065.5 1,116.5 1,164.6	面 8,828 8,545 8,163 7,569	面 0,864 0,802 0,731 0,650	面 10.9 56.1 28.8 12.2	面 27 39 0 38	面 0,248 0,695 0 0,311	面 1,033.2 1,121.6 1,145.3 1,176.8	面 8,855 8,584 8,163 7,607	面 0,857 0,765 0,713 0,640
<b>安 州 郡</b>	<b>12,756.0</b>	<b>103,302</b>	<b>0.810</b>	<b>61.1</b>	<b>408</b>	<b>0.668</b>	<b>12,817.1</b>	<b>103,710</b>	<b>0.809</b>
安 東 雲 大	州 面 266.8 400.8 311.1 956.0	邑 面 4,611 5,343 5,912 7,045	面 1,728 1,333 1,900 0,737	面 21.5 13.2 4.5 8.4	面 203 134 34 15	面 0,944 1,015 0,756 0,179	面 286.3 414.0 315.6 964.4	面 4,814 5,477 5,946 7,060	面 1,670 1,323 1,884 0,732
龍 立 燕 新	花 石 湖 州 面 2,212.3 3,310.5 3,130.2 2,168.3	面 16,890 6,289 28,809 28,403	面 0,763 0,190 0,920 1,310	面 0.4 10.2 — 2.9	面 2 9 — 11	面 0,500 0,088 — 0,379	面 2,212.7 3,320.7 3,130.2 2,171.2	面 16,892 6,298 28,809 28,414	面 0,703 0,130 0,920 1,309
<b>价 川 郡</b>	<b>1,547.3</b>	<b>25,320</b>	<b>1.636</b>	<b>33.1</b>	<b>345</b>	<b>1.042</b>	<b>1,580.4</b>	<b>25,665</b>	<b>1.624</b>
价 中 中	川 面 603.0 132.7 64.0	面 9,817 2,162 1,024	面 1,628 1,629 1,600	面 6.3 3.0 14.0	面 54 17 137	面 0,857 0,567 0,979	面 609.3 135.7 78.0	面 9,871 2,179 1,161	面 1,621 1,606 1,488
鳳 朝 北	東 陽 面 38.5 312.3 396.8	面 459 5,991 5,867	面 1,192 1,918 1,479	面 3.3 2.0 4.5	面 71 24 42	面 2,152 1,200 0,933	面 41.8 314.3 401.3	面 530 6,315 5,909	面 1,294 1,914 1,471
<b>德 川 郡</b>	<b>592.6</b>	<b>8,676</b>	<b>1.464</b>	<b>0.6</b>	<b>4</b>	<b>0.667</b>	<b>593.2</b>	<b>8,680</b>	<b>1.436</b>
德 日 豐	川 面 187.7 145.6 187.8	面 2,451 2,365 2,734	面 1,306 1,624 1,456	面 0.2 — —	面 2 — —	面 1,000 — —	面 187.9 145.6 187.8	面 2,453 2,365 2,734	面 1,375 1,674 1,456
城 蠶 蠶	陽 島 上 面 14.8 40.9 15.8	面 215 652 259	面 1,453 1,594 1,639	面 — 0.4 —	面 — 2 —	面 — 0,500 —	面 14.8 41.3 15.8	面 215 654 259	面 1,453 1,584 1,639
<b>寧 遠 郡</b>	<b>114.8</b>	<b>1,207</b>	<b>1.051</b>	<b>—</b>	<b>—</b>	<b>—</b>	<b>114.8</b>	<b>1,207</b>	<b>1.051</b>
寧 永 太 成 大	遠 樂 極 龍 興 面 46.6 4.9 16.7 4.7 0.9	面 581 43 154 33 6	面 1,247 0,878 0,922 0,702 0,667	面 — — — — —	面 — — — — —	面 — — — — —	面 46.6 4.9 16.7 4.7 0.9	面 581 43 154 33 6	面 1,247 0,878 0,922 0,702 0,667
小 新 德 溫	白 成 化 和 面 — 15.5 22.2 3.3	面 — 112 246 32	面 — 0,723 1,108 0,970	面 — — — —	面 — — — —	面 — — — —	面 — 15.5 22.2 3.3	面 — 112 246 32	面 — 0,723 1,108 0,970
<b>平 安 北 道</b>	<b>94,954.1</b>	<b>1,778,757</b>	<b>1.873</b>	<b>696.2</b>	<b>4,625</b>	<b>0.664</b>	<b>95,650.3</b>	<b>1,783,382</b>	<b>1.864</b>
<b>新 義 州 府</b>	<b>50.4</b>	<b>1,061</b>	<b>2.105</b>	<b>0.1</b>	<b>1</b>	<b>1.000</b>	<b>50.5</b>	<b>1,062</b>	<b>2.103</b>
<b>義 州 郡</b>	<b>6,240.5</b>	<b>120,319</b>	<b>1.928</b>	<b>183.2</b>	<b>849</b>	<b>0.463</b>	<b>6,423.7</b>	<b>121,168</b>	<b>1.886</b>
義 州 邑	5.3	134	2,528	0.4	5	1,250	5.7	139	2,439

## (八) 邑 面 別 (續)

道 府 郡 邑	面 名	水			稻			合			計			
		作付反別	收 穫 高	反當收穫高	作付反別	收 穫 高	反當收穫高	作付反別	收 穫 高	反當收穫高	作付反別	收 穫 高	反當收穫高	
州 古 威 古 光	內 津 遠 古 城	面 面 面 面 面	町反	石	石	町反	石	石	町反	石	石	町反	石	
			208.9	2,935	1,405	—	—	—	208.9	2,935	1,405	—	—	—
			970.7	19,141	1,972	115.8	281	0.243	1,086.5	19,422	1,374	115.8	281	0.243
			195.1	2,858	1,465	17.4	62	0.356	212.5	2,920	1,374	17.4	62	0.356
			256.7	4,240	1,652	5.8	27	0.465	262.5	4,267	1,626	5.8	27	0.465
1,986.7	44,407	2,235	13.1	195	1.489	1,999.8	44,602	2,230	13.1	195	1.489			
威 古 松 水 加	化 城 長 鎮 山	面 面 面 面 面	—	—	—	25.3	222	0.877	25.3	222	0.877	25.3	222	0.877
			395.8	8,364	2,113	3.5	44	1.257	399.3	8,408	2,106	3.5	44	1.257
			729.6	14,601	2,001	1.5	11	0.733	731.1	14,612	1,999	1.5	11	0.733
			194.7	4,063	2,087	—	—	—	194.7	4,063	2,087	—	—	—
			96.4	1,923	1,995	—	—	—	96.4	1,923	1,995	—	—	—
廣 玉 古 月 批	坪 尙 寧 湖 華 峴	面 面 面 面 面	93.7	1,350	1,441	—	—	—	93.7	1,350	1,441	—	—	—
			227.5	3,154	1,386	0.2	1	0.500	227.7	3,155	1,386	0.2	1	0.500
			129.8	2,012	1,550	0.2	1	0.500	130.0	2,013	1,548	0.2	1	0.500
			309.0	3,111	1,007	—	—	—	309.0	3,111	1,007	—	—	—
			440.6	8,026	1,822	—	—	—	440.6	8,026	1,822	—	—	—
<b>龜 城 郡</b>		<b>5,182.6</b>	<b>74,589</b>	<b>1,439</b>	<b>3.6</b>	<b>14</b>	<b>0.389</b>	<b>5,186.2</b>	<b>74,603</b>	<b>1,438</b>				
龜 東 五 方 西	城 山 峯 峴 山	面 面 面 面 面	394.9	5,702	1,444	—	—	—	394.9	5,702	1,444	—	—	—
			275.0	3,854	1,401	3.6	14	0.389	278.6	3,868	1,388	3.6	14	0.389
			912.7	13,581	1,488	—	—	—	912.7	13,581	1,488	—	—	—
			417.5	5,977	1,432	—	—	—	417.5	5,977	1,432	—	—	—
			842.0	12,554	1,491	—	—	—	842.0	12,554	1,491	—	—	—
荊 梨 沙 館 天	洞 峴 器 西 廩	面 面 面 面 面	1,100.1	16,306	1,482	—	—	—	1,100.1	16,306	1,482	—	—	—
			487.2	6,761	1,388	—	—	—	487.2	6,761	1,388	—	—	—
			423.3	5,423	1,281	—	—	—	423.3	5,423	1,281	—	—	—
			174.4	2,306	1,322	—	—	—	174.4	2,306	1,322	—	—	—
			155.5	2,125	1,367	—	—	—	155.5	2,125	1,367	—	—	—
<b>泰 川 郡</b>		<b>3,960.9</b>	<b>66,937</b>	<b>1,690</b>	<b>73.4</b>	<b>519</b>	<b>0.707</b>	<b>4,034.3</b>	<b>67,456</b>	<b>1,672</b>				
泰 西 南 院	川 城 面 面 面	面 面 面 面 面	98.9	1,849	1,870	14.9	91	0.616	113.8	1,940	1,705	14.9	91	0.616
			3,341	5,637	1,687	—	—	—	3,341	5,637	1,687	—	—	—
			1,228.8	21,559	1,754	—	—	—	1,228.8	21,559	1,754	—	—	—
			892.5	16,650	1,866	—	—	—	892.5	16,650	1,866	—	—	—
			368.8	6,989	1,895	—	—	—	368.8	6,989	1,895	—	—	—
長 東 江 江	林 東 西	面 面 面 面 面	439.0	6,818	1,553	26.7	239	0.895	465.7	7,057	1,515	26.7	239	0.895
			280.7	4,299	1,532	28.2	171	0.606	308.9	4,470	1,447	28.2	171	0.606
			243.8	2,369	0,972	1.6	5	0.313	245.4	2,374	0,967	1.6	5	0.313
			74.3	767	1,032	2.0	13	0.650	76.3	780	1,022	2.0	13	0.650
			—	—	—	—	—	—	—	—	—	—	—	—
<b>雲 山 郡</b>		<b>2,113.9</b>	<b>29,506</b>	<b>1,396</b>	<b>2.6</b>	<b>23</b>	<b>0.885</b>	<b>2,116.5</b>	<b>29,529</b>	<b>1,395</b>				
雲 東 城 委 北	山 新 延 鎮	面 面 面 面 面	503.1	6,829	1,357	1.0	9	0.900	504.1	6,838	1,356	1.0	9	0.900
			436.7	6,108	1,399	1.2	10	0.833	437.9	6,118	1,397	1.2	10	0.833
			605.2	8,767	1,449	—	—	—	605.2	8,767	1,449	—	—	—
			474.7	6,356	1,339	0.4	4	1.000	475.1	6,360	1,339	0.4	4	1.000
			94.2	1,446	1,535	—	—	—	94.2	1,446	1,535	—	—	—
<b>熙 川 郡</b>		<b>761.3</b>	<b>12,712</b>	<b>1,670</b>	<b>—</b>	<b>—</b>	<b>761.3</b>	<b>12,712</b>	<b>1,670</b>					
熙 東 西 南 北	川 面 面 面 面	面 面 面 面 面	142.2	3,019	2,123	—	—	—	142.2	3,019	2,123	—	—	—
			85.3	1,750	2,052	—	—	—	85.3	1,750	2,052	—	—	—
			197.0	2,609	1,324	—	—	—	197.0	2,609	1,324	—	—	—
			58.8	1,121	1,906	—	—	—	58.8	1,121	1,906	—	—	—
			18.5	282	1,524	—	—	—	18.5	282	1,524	—	—	—
眞 長 米 新	洞 倉 豐	面 面 面 面 面	41.3	611	1,479	—	—	—	41.3	611	1,479	—	—	—
			91.6	1,336	1,459	—	—	—	91.6	1,336	1,459	—	—	—
			60.3	929	1,541	—	—	—	60.3	929	1,541	—	—	—
			66.3	1,055	0,159	—	—	—	66.3	1,055	0,159	—	—	—
			—	—	—	—	—	—	—	—	—	—	—	—
<b>寧 邊 郡</b>		<b>6,081.4</b>	<b>78,127</b>	<b>1,285</b>	<b>103.4</b>	<b>730</b>	<b>0.706</b>	<b>6,184.8</b>	<b>78,857</b>	<b>1,275</b>				
寧 邊 面		67.4	995	1,476	5.8	40	0.690	73.2	1,035	1,414	5.8	40	0.690	



## (八) 邑 面 別 (續)

道 府 郡 邑 面 名	水 稻			陸 稻			合 計		
	作付反別	收 穫 高	反當收穫高	作付反別	收 穫 高	反當收穫高	作付反別	收 穫 高	反當收穫高
<b>龍 川 郡</b>	<b>18,360.4</b>	<b>436,429</b>	<b>2,377</b>	<b>71.8</b>	<b>478</b>	<b>0.666</b>	<b>18,432.2</b>	<b>436,907</b>	<b>2,370</b>
龍川面	1,294.4	31,793	2,456	—	—	—	1,294.4	31,793	2,456
龍府外	4,413.7	102,682	2,326	—	—	—	4,413.7	102,682	2,326
外上	1,461.6	35,920	2,451	—	—	—	1,461.6	35,920	2,458
外下	1,005.6	19,940	1,983	13.3	121	0.910	1,018.9	20,061	1,969
內東	2,310.1	54,804	2,372	0.2	1	0.500	2,310.3	54,805	2,372
東上	489.7	9,233	1,885	17.1	87	0.508	506.8	9,320	1,839
東下	964.0	21,653	2,246	4.3	40	0.930	968.3	21,693	2,240
楊光	1,181.6	23,648	2,006	27.0	162	0.600	1,208.6	23,810	1,970
楊西	968.5	20,354	2,102	—	—	—	968.5	20,354	2,102
楊北	2,447.6	75,487	3,084	—	—	—	2,447.6	75,487	3,084
新中	1,510.6	33,944	2,247	1.1	7	0.630	1,511.7	33,951	2,246
新島	313.0	6,971	2,227	8.8	60	0.676	321.8	7,031	2,185
<b>朔 州 郡</b>	<b>1,008.5</b>	<b>13,146</b>	<b>1,304</b>	—	—	—	<b>1,008.5</b>	<b>13,146</b>	<b>1,304</b>
朔州面	210.1	3,001	1,428	—	—	—	210.1	3,001	1,428
九曲	80.2	1,283	1,600	—	—	—	80.2	1,283	1,600
南西	188.1	2,329	1,238	—	—	—	188.1	2,329	1,238
外南	369.2	4,483	1,214	—	—	—	369.2	4,483	1,214
水豐	58.5	544	0,930	—	—	—	58.5	544	0,930
兩山	102.4	1,506	1,471	—	—	—	102.4	1,506	1,471
<b>昌 城 郡</b>	<b>808.0</b>	<b>14,350</b>	<b>1,776</b>	—	—	—	<b>808.0</b>	<b>14,350</b>	<b>1,776</b>
昌城面	99.6	1,750	1,757	—	—	—	99.6	1,750	1,757
昌洲	132.1	3,210	2,430	—	—	—	132.1	3,210	2,430
昌田	136.4	3,256	2,387	—	—	—	136.4	3,256	2,387
新祐	146.7	2,478	1,689	—	—	—	146.7	2,478	1,689
新倉	12.4	230	1,855	—	—	—	12.4	230	1,855
東倉	22.3	382	1,713	—	—	—	22.3	382	1,713
大青	58.7	822	1,400	—	—	—	58.7	822	1,400
青山	199.8	2,222	1,112	—	—	—	199.8	2,222	1,112
<b>碧 潼 郡</b>	<b>615.0</b>	<b>11,740</b>	<b>1,909</b>	—	—	—	<b>615.0</b>	<b>11,740</b>	<b>1,909</b>
碧潼面	136.5	2,075	1,520	—	—	—	136.5	2,075	1,520
大平	67.1	1,354	2,071	—	—	—	67.1	1,354	2,017
吾北	16.0	328	2,050	—	—	—	16.0	328	2,050
零時	66.1	1,293	1,956	—	—	—	66.1	1,293	1,956
加別	63.1	1,124	1,782	—	—	—	63.1	1,124	1,782
鵜會	31.2	372	1,193	—	—	—	31.2	372	1,193
城南	15.3	271	1,771	—	—	—	15.3	271	1,771
松西	219.7	4,923	2,241	—	—	—	219.7	4,923	2,241
<b>楚 山 郡</b>	<b>1,202.2</b>	<b>22,992</b>	<b>1,912</b>	—	—	—	<b>1,202.2</b>	<b>22,992</b>	<b>1,912</b>
楚山面	267.6	5,027	1,879	—	—	—	267.6	5,027	1,879
東南	91.5	1,965	2,148	—	—	—	91.5	1,965	2,148
南古	158.6	2,733	1,723	—	—	—	158.6	2,733	1,723
古豐	196.6	4,052	2,065	—	—	—	196.6	4,052	2,065
豐	120.5	2,693	2,233	—	—	—	120.5	2,693	2,233
板板	27.0	696	2,577	—	—	—	27.0	696	2,577
松松	77.8	1,353	1,739	—	—	—	77.8	1,353	1,739
桃源	119.9	1,957	1,632	—	—	—	119.9	1,957	1,632
桃江	67.1	1,267	1,888	—	—	—	67.1	1,267	1,888
城西	75.6	1,249	1,652	—	—	—	75.6	1,249	1,652
<b>渭 原 郡</b>	<b>935.0</b>	<b>18,466</b>	<b>1,975</b>	—	—	—	<b>935.0</b>	<b>18,466</b>	<b>1,975</b>
渭原面	147.9	3,124	2,112	—	—	—	147.9	3,124	2,112
鳳山	51.6	1,044	2,023	—	—	—	51.6	1,044	2,023

(八) 邑 面 別 (續)

道 府 郡 邑 面 名	水			稻			陸			稻			合 計										
	作	反	別	收	穫	高	反	當	收	穫	高	作	反	別	收	穫	高	反	當	收	穫	高	
渭和	町	反	石				町	反	石			町	反	石				町	反	石			
松昌	面		1,863			2,029									91.8			91.8					
德正	面		219.7			1,909									219.7			219.7					
大崇	面		245.3			1,795									245.3			245.3					
西泰	面		151.8			2,140									151.8			151.8					
	面		26.9			2,197									26.9			26.9					
<b>江 界 郡</b>			<b>4,540.0</b>			<b>53,721</b>						<b>4,540.0</b>			<b>53,721</b>			<b>4,540.0</b>					<b>1,183</b>
江曲	界	邑	333.5			1,342						333.5			4,475			333.5					1,342
時漁	河	面	101.2			1,201						101.2			1,215			101.2					1,201
高	中	面	301.5			1,254						301.5			3,783			301.5					1,254
	雷	面	264.6			1,237						264.6			3,274			264.6					1,237
	山	面	211.1			1,243						211.1			2,626			211.1					1,243
文外	玉	面	102.2			1,143						102.2			1,168			102.2					1,143
吏從	貴	面	517.4			1,276						517.4			6,600			517.4					1,276
	西	面	293.5			1,121						293.5			3,289			293.5					1,121
	西	面	355.3			1,131						355.3			4,020			355.3					1,131
從公	南	面	347.9			1,236						347.9			4,301			347.9					1,236
千城	北	面	315.7			1,124						315.7			3,547			315.7					1,124
	干	面	69.0			0,667						69.0			460			69.0					0,667
	干	面	501.1			1,290						501.1			6,464			501.1					1,290
前化	川	面	296.0			1,212						296.0			3,587			296.0					1,212
立龍	京	面	191.0			0,948						191.0			1,811			191.0					0,948
	館	面	211.1			0,971						211.1			2,049			211.1					0,971
	林	面	127.9			0,823						127.9			1,052			127.9					0,823
<b>慈 城 郡</b>			<b>1,416.4</b>			<b>1,914</b>						<b>1,416.4</b>			<b>27,107</b>			<b>1,416.4</b>					<b>1,914</b>
慈梨	城	面	268.9			2,037						268.9			5,477			268.9					2,037
三	坪	面	164.9			1,495						164.9			2,465			164.9					1,495
	豐	面	246.8			1,485						246.8			3,664			246.8					1,485
慈長	下	面	152.0			2,112						152.0			3,210			152.0					2,112
中	土	面	234.5			2,255						234.5			5,289			234.5					2,255
	江	面	349.3			2,004						349.3			7,002			349.3					2,004
<b>厚 昌 郡</b>			<b>668.3</b>			<b>1,238</b>						<b>668.3</b>			<b>8,272</b>			<b>668.3</b>					<b>1,238</b>
厚東	昌	面	107.0			1,235						107.0			1,321			107.0					1,235
東南	新	面	131.8			1,360						131.8			1,792			131.8					1,360
南七	興	面	206.3			1,350						206.3			2,785			206.3					1,350
	新	面	118.0			1,120						118.0			1,322			118.0					1,120
	坪	面	105.2			1,000						105.2			1,052			105.2					1,000
<b>江 原 道</b>			<b>83,794.0</b>			<b>1,351</b>						<b>83,794.0</b>			<b>1,131,703</b>			<b>83,794.0</b>					<b>1,351</b>
<b>春 川 郡</b>			<b>4,288.9</b>			<b>1,030</b>						<b>4,288.9</b>			<b>44,166</b>			<b>4,288.9</b>					<b>1,030</b>
春東	川	邑	533.8			1,023						533.8			5,485			533.8					1,023
東新	山	面	289.0			1,208						289.0			3,492			289.0					1,208
南	東	面	327.3			0,627						327.3			2,053			327.3					0,627
	新	面	603.9			0,625						603.9			3,777			603.9					0,625
	南	面	522.5			0,710						522.5			3,711			522.5					0,710
西史	面		455.9			1,273						455.9			5,804			455.9					1,273
史新	內	面	324.9			1,011						324.9			3,284			324.9					1,011
北	北	面	338.7			1,486						338.7			5,034			338.7					1,486
	北	面	561.8			1,292						561.8			7,261			561.8					1,292
	山	面	331.1			1,288						331.1			4,265			331.1					1,288
<b>麟 蹄 郡</b>			<b>2,488.5</b>			<b>1,272</b>						<b>2,488.5</b>			<b>31,656</b>			<b>2,488.5</b>					<b>1,272</b>
麟南	蹄	面	392.1			1,127						392.1			4,420			392.1					1,127
北瑞	面		453.8			1,011						453.8			4,586			453.8					1,011
	面		336.0			1,323						336.0			4,445			336.0					1,323
	和	面	582.6			1,566						582.6			9,125			582.6					1,566



(八) 邑 面 別 (續)

道 府 郡 邑 面 名	水			稻			陸 稻			合 計		
	作 付 反 別	收 穫 高	反 當 收 穫 高	作 付 反 別	收 穫 高	反 當 收 穫 高	作 付 反 別	收 穫 高	反 當 收 穫 高	作 付 反 別	收 穫 高	反 當 收 穫 高
麒 麟 面 內	町反	429.3	石 4,590	石 1,069	町反	0.5	石 2	石 0.400	町反	429.8	石 4,592	石 1,068
	反	294.7	4,490	1,524	—	—	—	—	—	294.7	4,490	1,524
<b>楊 口 郡</b>	<b>2,489.5</b>	<b>35,809</b>	<b>1,438</b>	<b>1.5</b>	<b>13</b>	<b>0.867</b>			<b>2,491.0</b>	<b>35,822</b>	<b>1,438</b>	
楊 北 口 面	428.2	7,009	1,637	0.8	7	0.875			429.0	7,016	1,635	
	256.2	4,034	1,575	—	—	—			256.2	4,034	1,575	
方 山 面	358.2	5,983	1,670	—	—	—			358.2	5,983	1,670	
	223.1	2,250	1,011	—	—	—			223.1	2,250	1,011	
亥 安 面 東 面 南 面	328.9	3,661	1,113	—	—	—			328.9	3,661	1,113	
	359.7	5,122	1,423	—	—	—			359.7	5,122	1,423	
	535.2	7,750	1,448	0.7	6	0.857			535.9	7,756	1,447	
<b>淮 陽 郡</b>	<b>2,635.3</b>	<b>32,011</b>	<b>1,215</b>	<b>2.3</b>	<b>—</b>	<b>—</b>			<b>2,637.6</b>	<b>32,011</b>	<b>1,214</b>	
淮 陽 面 北 面 下 面 蘭 谷 面	475.7	7,118	1,496	0.8	—	—			476.5	7,118	1,494	
	114.8	1,444	1,258	—	—	—			114.8	1,444	1,258	
	168.7	2,187	1,296	0.2	—	—			168.9	2,187	1,295	
801.5	7,487	0,934	—	—	—			801.5	7,487	0,934		
泗 東 面 安 豐 面 內 金 剛 面	279.3	4,213	1,508	0.6	—	—			279.9	4,213	1,506	
	275.3	3,004	1,090	—	—	—			275.3	3,004	1,090	
	520.0	6,558	1,261	0.7	—	—			520.7	6,558	1,259	
<b>暹 川 郡</b>	<b>6,107.6</b>	<b>107,714</b>	<b>1,764</b>	<b>76.3</b>	<b>331</b>	<b>0.434</b>			<b>6,183.9</b>	<b>108,045</b>	<b>1,747</b>	
通 川 面 庫 底 面 踏 錢 一 面 鶴 一 面	1,185.0	22,828	1,926	0.4	3	0.750			1,185.4	22,831	1,926	
	708.0	16,259	2,296	0.9	5	0.556			708.9	16,264	2,294	
	430.9	8,400	1,949	1.8	20	1.111			432.7	8,420	1,946	
	839.6	12,262	1,460	3.2	13	0.419			842.8	12,275	1,457	
欽 谷 面 碧 養 臨 南 面	1,055.8	18,276	1,731	70.0	290	0.414			1,125.8	18,566	1,649	
	1,210.3	19,022	1,572	—	—	—			1,210.3	19,022	1,572	
	678.0	10,667	1,573	—	—	—			678.0	10,667	1,573	
<b>高 城 郡</b>	<b>4,292.1</b>	<b>69,120</b>	<b>1,601</b>	<b>3.3</b>	<b>39</b>	<b>1.182</b>			<b>4,295.4</b>	<b>69,159</b>	<b>1,610</b>	
高 城 面 長 箭 面 外 金 剛 面 西 面	522.2	9,300	1,780	3.2	38	1.188			525.4	9,338	1,777	
	106.5	1,886	1,771	—	—	—			106.5	1,886	1,771	
	777.9	12,440	1,599	—	—	—			777.9	12,440	1,599	
	518.6	8,142	1,570	—	—	—			518.6	8,142	1,570	
水 洞 面 縣 內 面 梧 棧 面 杆 城 面	371.7	5,572	1,499	0.1	1	0.001			371.8	5,573	1,499	
	500.8	8,102	1,618	—	—	—			500.8	8,102	1,618	
	691.3	10,922	1,580	—	—	—			691.3	10,922	1,580	
	803.1	12,756	1,588	—	—	—			803.1	12,756	1,588	
<b>襄 陽 郡</b>	<b>5,213.4</b>	<b>84,584</b>	<b>1,622</b>	<b>—</b>	<b>—</b>	<b>—</b>			<b>5,213.4</b>	<b>84,584</b>	<b>1,622</b>	
襄 陽 面 降 東 面 土 城 面 竹 旺 面	444.4	7,973	1,794	—	—	—			444.4	7,973	1,794	
	731.3	12,373	1,692	—	—	—			731.3	12,373	1,692	
	501.6	7,647	1,525	—	—	—			501.6	7,647	1,525	
	871.0	13,166	1,512	—	—	—			871.0	13,166	1,512	
548.2	9,738	1,776	—	—	—			548.2	9,738	1,776		
西 陽 面 巽 北 面 縣 南 面	357.7	5,308	1,484	—	—	—			357.7	5,308	1,484	
	676.1	11,155	1,650	—	—	—			676.1	11,155	1,650	
	492.7	7,383	1,498	—	—	—			492.7	7,383	1,498	
590.4	9,841	1,657	—	—	—			590.4	9,841	1,657		
<b>江 陵 郡</b>	<b>6,629.4</b>	<b>102,686</b>	<b>1,549</b>	<b>1.8</b>	<b>21</b>	<b>1.167</b>			<b>6,631.2</b>	<b>102,707</b>	<b>1,549</b>	
江 陵 面 城 德 面 城 山 面 旺 山 面 邱 井 面	474.5	7,804	1,645	—	—	—			474.5	7,804	1,645	
	812.8	12,193	1,500	—	—	—			812.8	12,193	1,500	
	480.7	7,098	1,477	0.2	3	1.500			480.9	7,101	1,477	
	169.1	2,439	1,442	—	—	—			169.1	2,439	1,442	
	653.7	9,900	1,516	1.2	13	1.083			654.9	9,913	1,516	

## (八) 邑 面 別 (續)

道 邑	府 面	郡 面	島 名	水			稻			陸			稻			合			計			
				作	付	反	別	收	穫	高	反	當	收	穫	高	反	當	收	別	收	穫	高
江	東	面		町反		石		石		町反		石		町反		町		町		町		町
玉	溪	面		658.9	11,654	1,769		—		—		—		658.9	11,654	1,769						
		面		473.5	6,705	1,416		—		—		—		473.5	6,705	1,416						
	望	面		199.7	2,537	1,270		—		—		—		199.7	2,537	1,270						
	饒	浦		624.3	9,352	1,498		—		—		—		624.3	9,352	1,498						
	沙	川		872.8	13,705	1,570		0.4	5	1,250		—		873.2	13,710	1,570						
	連	谷		577.5	9,893	1,713		—		—		—		577.5	9,893	1,713						
	注	文		631.9	9,406	1,489		—		—		—		631.9	9,406	1,489						
<b>三</b>	<b>陟</b>	<b>郡</b>		<b>1,941.8</b>	<b>20,612</b>	<b>1,061</b>		<b>1.9</b>	<b>15</b>	<b>0.789</b>			<b>1,943.7</b>	<b>20,627</b>	<b>1,061</b>							
	三	面		141.5	1,693	1,196		0.5	7	1,400		—	142.0	1,700	1,197							
	近	面		345.0	4,019	1,165		0.9	5	0,556		—	345.9	4,024	1,163							
	遠	面		527.8	5,840	1,106		0.5	3	0,600		—	528.3	5,843	1,106							
	上	面		42.0	265	0,610		—	—	—		—	42.0	265	0,610							
	下	面		109.0	847	0,777		—	—	—		—	109.0	847	0,777							
	所	面		115.0	1,047	0,911		—	—	—		—	115.0	1,047	0,911							
	芦	面		73.1	646	0,884		—	—	—		—	73.1	646	0,884							
	未	面		92.7	688	0,742		—	—	—		—	92.7	688	0,742							
	北	面		495.7	5,567	1,123		—	—	—		—	495.7	5,567	1,123							
<b>蔚</b>	<b>珍</b>	<b>郡</b>		<b>3,324.9</b>	<b>61,586</b>	<b>1,852</b>		<b>—</b>	<b>—</b>	<b>—</b>			<b>3,324.9</b>	<b>61,586</b>	<b>1,852</b>							
	蔚	面		770.5	16,819	2,170		—	—	—		—	770.5	16,819	2,170							
	北	面		490.4	8,061	1,644		—	—	—		—	490.4	8,061	1,644							
	西	面		121.8	1,434	1,177		—	—	—		—	121.8	1,434	1,177							
	近	面		409.8	7,645	1,866		—	—	—		—	409.8	7,645	1,866							
	遠	面		308.2	5,236	1,699		—	—	—		—	308.2	5,236	1,699							
	箕	面		394.1	10,946	2,777		—	—	—		—	394.1	10,946	2,777							
	平	面		469.3	8,303	1,769		—	—	—		—	469.3	8,303	1,769							
	溫	面		360.8	3,142	0,871		—	—	—		—	360.8	3,142	0,871							
<b>旌</b>	<b>善</b>	<b>郡</b>		<b>831.8</b>	<b>10,975</b>	<b>1,319</b>		<b>3.8</b>	<b>34</b>	<b>0.895</b>			<b>835.6</b>	<b>11,009</b>	<b>1,317</b>							
	旌	面		81.3	1,109	1,364		3.5	31	0,886		—	84.8	1,140	1,344							
	東	面		102.0	1,334	1,308		—	—	—		—	102.0	1,334	1,308							
	南	面		67.6	879	1,300		—	—	—		—	67.6	879	1,300							
	北	面		174.2	2,271	1,304		0.2	2	0,001		—	174.4	2,273	1,304							
	臨	面		340.9	4,524	1,327		—	—	—		—	340.9	4,524	1,327							
	新	面		65.8	858	1,304		0.1	1	0,001		—	65.9	859	1,304							
<b>平</b>	<b>昌</b>	<b>郡</b>		<b>2,375.0</b>	<b>36,177</b>	<b>1,523</b>		<b>—</b>	<b>—</b>	<b>—</b>			<b>2,375.0</b>	<b>36,177</b>	<b>1,523</b>							
	平	面		394.7	7,717	1,955		—	—	—		—	394.7	7,717	1,955							
	美	面		92.0	1,298	1,411		—	—	—		—	92.0	1,298	1,411							
	芳	面		211.7	5,736	2,709		—	—	—		—	211.7	5,736	2,709							
	大	面		354.1	7,586	2,147		—	—	—		—	354.1	7,586	2,147							
	蓬	面		548.6	4,965	0,905		—	—	—		—	548.6	4,965	0,905							
	珍	面		603.2	7,221	1,197		—	—	—		—	603.2	7,221	1,197							
	道	面		170.7	1,654	0,969		—	—	—		—	170.7	1,654	0,969							
<b>寧</b>	<b>越</b>	<b>郡</b>		<b>1,763.4</b>	<b>27,248</b>	<b>1,566</b>		<b>1.4</b>	<b>2</b>	<b>0.143</b>			<b>1,764.8</b>	<b>27,250</b>	<b>1,544</b>							
	寧	面		28.5	282	0,989		—	—	—		—	28.5	282	0,989							
	下	面		150.1	2,861	1,906		—	—	—		—	150.1	2,861	1,906							
	上	面		101.7	1,215	1,195		—	—	—		—	101.7	1,215	1,195							
	北	面		187.1	2,788	1,489		—	—	—		—	187.1	2,788	1,489							
	南	面		251.7	3,005	1,194		—	—	—		—	251.7	3,005	1,194							
	西	面		231.4	2,510	1,085		1.2	—	—		—	232.6	2,510	1,079							
	酒	面		434.5	6,681	1,538		0.1	1	0,850		—	434.6	6,682	1,538							
	水	面		378.4	7,906	2,089		0.1	1	0,850		—	378.5	7,907	2,089							
<b>原</b>	<b>州</b>	<b>郡</b>		<b>5,423.6</b>	<b>36,598</b>	<b>0,675</b>		<b>136.7</b>	<b>156</b>	<b>0.114</b>			<b>5,560.3</b>	<b>36,754</b>	<b>0,661</b>							

## (八) 邑 面 別 (續)

道府郡邑	水	稻			陸	稻			合	計				
		作付	反別	收穫高		反當收穫高	作付	反別		收穫高	反當收穫高	作付	反別	收穫高
原州邑 所草 好格 地正 文蒸	町	421.2	石	3,090	石	0.4	—	—	町	421.6	石	3,090	石	0.733
	面	547.8	3,674	0.671	1.0	2	0.200	—	面	548.8	3,676	0.670	—	
	面	552.3	3,706	0.671	1.4	12	0.850	—	面	553.7	3,718	0.671	—	
	面	524.7	3,476	0.662	6.3	18	0.444	—	面	531.0	3,494	0.658	—	
	面	848.8	5,712	0.673	94.2	118	0.125	—	面	943.0	5,830	0.618	—	
富論面 貴來面 興業面 板富面 神富面	面	372.2	2,169	0.583	28.4	6	0.022	—	面	400.6	2,175	0.543	—	
	面	417.1	2,794	0.670	5.0	—	—	—	面	422.1	2,794	0.662	—	
	面	678.9	3,065	0.451	—	—	—	—	面	678.9	3,065	0.451	—	
	面	663.1	6,149	0.927	—	—	—	—	面	663.1	6,149	0.927	—	
	面	397.5	2,763	0.695	—	—	—	—	面	397.5	2,763	0.695	—	
<b>横 城 郡</b>	<b>4,767.8</b>	<b>68,628</b>	<b>1.439</b>	<b>2.3</b>	<b>17</b>	<b>0.739</b>	<b>4,770.1</b>	<b>68,645</b>	<b>1.439</b>					
横城面 隅川面 安興面 屯内面	面	562.0	9,717	1.729	0.2	1	0.500	—	面	562.2	9,718	1.729	—	
	面	468.9	6,748	1.439	0.6	3	0.500	—	面	469.5	6,751	1.438	—	
	面	702.3	13,376	1.905	—	—	—	—	面	702.3	13,376	1.905	—	
	面	733.1	8,587	1.171	—	—	—	—	面	733.1	8,587	1.171	—	
甲川面 晴日面 公根面 書院面	面	664.9	10,203	1.534	0.2	1	0.500	—	面	665.1	10,204	1.534	—	
	面	401.7	7,036	1.752	—	—	—	—	面	401.7	7,036	1.752	—	
	面	735.6	7,058	0.959	—	—	—	—	面	735.6	7,058	0.959	—	
	面	499.3	5,903	1.182	1.3	12	0.923	—	面	500.6	5,915	1.182	—	
<b>洪 川 郡</b>	<b>5,150.1</b>	<b>51,940</b>	<b>1.009</b>	<b>12.5</b>	<b>46</b>	<b>0.369</b>	<b>5,162.6</b>	<b>51,986</b>	<b>1.007</b>					
洪川面 化村面 斗村面 乃石面 瑞村面	面	358.1	2,737	0.764	—	—	—	—	面	358.1	2,737	0.764	—	
	面	491.7	4,309	0.877	5.6	22	0.393	—	面	497.3	4,311	0.871	—	
	面	367.4	4,760	1.296	—	—	—	—	面	367.4	4,760	1.296	—	
	面	529.3	7,027	1.328	1.8	9	0.444	—	面	531.1	7,036	1.325	—	
	面	620.2	7,558	1.219	—	—	—	—	面	620.2	7,558	1.219	—	
東南面 西北面 方面	面	767.0	5,523	0.720	—	—	—	—	面	767.0	5,523	0.720	—	
	面	881.1	8,887	1.009	—	—	—	—	面	881.1	8,887	1.009	—	
	面	620.1	7,071	1.140	—	—	—	—	面	620.1	7,071	1.140	—	
	面	515.2	4,068	0.790	5.1	15	0.294	—	面	520.3	4,083	0.785	—	
<b>華 川 郡</b>	<b>1,788.9</b>	<b>24,720</b>	<b>1.382</b>	<b>—</b>	<b>—</b>	<b>—</b>	<b>1,788.9</b>	<b>24,720</b>	<b>1.382</b>					
華川面 看東面 下南面 上西面	面	324.4	5,035	1.552	—	—	—	—	面	324.4	5,035	1.552	—	
	面	523.2	6,598	1.261	—	—	—	—	面	523.2	6,598	1.261	—	
	面	388.8	5,464	1.405	—	—	—	—	面	388.8	5,464	1.405	—	
	面	552.5	7,623	1.380	—	—	—	—	面	552.5	7,623	1.380	—	
<b>金 化 郡</b>	<b>4,223.2</b>	<b>70,700</b>	<b>1.674</b>	<b>68.7</b>	<b>30</b>	<b>0.056</b>	<b>4,291.9</b>	<b>70,730</b>	<b>1.648</b>					
金化面 近東面 近南面 西面 近北面	面	248.4	4,563	1.837	15.0	5	0.030	—	面	263.4	4,568	1.734	—	
	面	298.8	4,497	1.505	25.9	2	0.013	—	面	324.7	4,499	1.386	—	
	面	481.4	7,736	1.607	7.5	5	0.066	—	面	488.9	7,741	1.583	—	
	面	496.1	7,367	1.485	1.5	4	0.266	—	面	497.6	7,371	1.481	—	
	面	1,109.7	20,200	1.820	—	—	—	—	面	1,109.7	20,200	1.820	—	
近城面 遠東面 遠南面 遠北面	面	290.0	5,145	1.774	4.4	3	0.068	—	面	294.4	5,148	1.749	—	
	面	109.0	1,830	1.661	3.2	2	0.063	—	面	112.2	1,832	1.633	—	
	面	243.5	3,546	1.456	4.0	3	0.075	—	面	247.5	3,549	1.434	—	
	面	147.8	2,480	1.678	—	—	—	—	面	147.8	2,480	1.678	—	
遠昌面 通北面 任南面	面	364.8	6,110	1.675	3.3	—	—	—	面	368.1	6,110	1.660	—	
	面	287.4	4,850	1.688	0.5	—	—	—	面	287.9	4,850	1.685	—	
	面	146.3	2,376	1.624	3.4	6	0.176	—	面	149.7	2,382	1.591	—	
	面	—	—	—	—	—	—	—	面	—	—	—	—	
<b>織 原 郡</b>	<b>12,385.4</b>	<b>135,316</b>	<b>1.093</b>	<b>50.7</b>	<b>237</b>	<b>0.456</b>	<b>12,436.1</b>	<b>135,553</b>	<b>1.090</b>					
織原面 東松面 葛末面 於雲面 北面	面	1,260.2	15,524	1.233	0.2	2	1.000	—	面	1,260.4	15,526	1.232	—	
	面	2,880.9	32,363	1.123	0.1	1	1.000	—	面	2,881.0	32,364	1.123	—	
	面	437.3	3,226	0.763	2.1	3	0.143	—	面	439.4	3,229	0.735	—	
	面	2,104.1	21,038	1.004	0.8	3	0.375	—	面	2,104.9	21,041	1.000	—	
	面	2,046.5	18,776	0.917	—	—	—	—	面	2,046.5	18,776	0.917	—	



## (八) 邑 面 別 (續)

道 府 郡 邑	面 名	水 稻			陸 稻			合 計			
		作 付	反 別	收 穫 高	作 付	反 別	收 穫 高	作 付	反 別	收 穫 高	反 當 收 穫 高
歸 德 縣	林 德 伊 山	591.3	10,000	1,691	—	—	—	591.3	10,000	1,691	—
	歸 德 伊 山	897.1	13,031	1,453	29.1	113	0.388	926.2	13,144	1,419	0.388
	歸 德 伊 山	1,576.5	37,804	2,398	0.1	1	1.000	1,576.6	37,805	2,398	1.000
永 興 郡	永 興 郡	70.1	612	0.873	—	—	—	70.1	612	0.873	—
	永 興 郡	6,623.5	103,254	1,559	30.8	184	0.597	6,654.3	103,438	1,554	0.597
	永 興 郡	340.9	5,135	1,506	6.5	69	1.062	347.4	5,204	1,497	1.062
永 興 郡	永 興 郡	1,264.4	19,510	1,543	8.9	46	0.517	1,273.3	19,556	1,535	0.517
	永 興 郡	2,000.0	29,593	1,480	—	—	—	2,000.0	29,593	1,480	—
	永 興 郡	741.2	11,936	1,610	—	—	—	741.2	11,936	1,610	—
永 興 郡	永 興 郡	120.5	1,814	1,505	—	—	—	120.5	1,814	1,505	—
	永 興 郡	519.5	7,916	1,524	—	—	—	519.5	7,916	1,524	—
	永 興 郡	739.3	12,866	1,740	4.6	32	0.696	743.9	12,898	1,733	0.696
永 興 郡	永 興 郡	484.5	8,178	1,688	8.2	22	0.268	492.7	8,200	1,664	0.268
	永 興 郡	196.1	2,905	1,481	1.5	4	0.267	197.6	2,909	1,472	0.267
	永 興 郡	81.8	1,414	1,729	—	—	—	81.8	1,414	1,729	—
永 興 郡	永 興 郡	63.0	810	1,286	—	—	—	63.0	810	1,286	—
	永 興 郡	72.3	1,177	1,628	1.1	11	1.000	73.4	1,188	1,618	1.000
	永 興 郡	2,515.4	40,877	1,625	3.7	32	0.865	2,519.1	40,909	1,624	0.865
高 原 郡	高 原 郡	1,327.3	20,672	1,557	0.2	2	1.000	1,327.5	20,674	1,557	1.000
	高 原 郡	621.2	10,725	1,726	3.2	27	0.844	624.4	10,752	1,722	0.844
	高 原 郡	494.6	8,565	1,732	0.3	3	1.000	494.9	8,568	1,731	1.000
水 洞 谷 郡	水 洞 谷 郡	3.4	47	1,382	—	—	—	3.4	47	1,382	—
	水 洞 谷 郡	68.3	868	1,271	—	—	—	68.3	868	1,271	—
	水 洞 谷 郡	0.6	—	—	—	—	—	0.6	—	—	—
文 川 郡	文 川 郡	2,437.4	33,938	1,392	5.6	48	0.857	2,443.0	33,986	1,350	0.857
	文 川 郡	492.5	7,626	1,548	5.3	44	0.830	497.8	7,670	1,541	0.830
	文 川 郡	1,043.4	12,676	1,215	—	—	—	1,043.4	12,676	1,215	—
文 川 郡	文 川 郡	765.5	11,132	1,454	0.3	4	1.333	765.8	11,136	1,454	1.333
	文 川 郡	136.0	2,504	1,841	—	—	—	136.0	2,504	1,841	—
	文 川 郡	2,612.2	46,299	1,772	26.4	301	1.140	2,638.6	46,600	1,766	1.140
德 源 郡	德 源 郡	698.6	11,243	1,609	7.6	99	1.302	706.2	11,342	1,606	1.302
	德 源 郡	545.5	9,386	1,721	—	—	—	545.5	9,386	1,721	—
	德 源 郡	289.4	5,122	1,770	8.7	101	1.161	298.1	5,223	1,752	1.161
德 源 郡	德 源 郡	908.3	17,910	1,972	9.5	95	1.000	917.8	18,005	1,962	1.000
	德 源 郡	51.5	787	1,528	—	—	—	51.5	787	1,528	—
	德 源 郡	118.9	1,851	1,557	0.6	6	1.000	119.5	1,857	1,554	1.000
安 邊 郡	安 邊 郡	8,538.4	180,068	2,109	49.0	368	1.508	8,587.4	180,436	2,101	1.508
	安 邊 郡	1,379.9	34,485	2,432	16.3	164	1.006	1,396.2	34,649	2,481	1.006
	安 邊 郡	1,307.8	27,857	2,130	1.6	17	1.063	1,309.4	27,874	2,129	1.063
安 邊 郡	安 邊 郡	1,459.3	31,591	2,204	13.6	147	1.333	1,472.9	31,738	2,155	1.333
	安 邊 郡	802.7	15,806	1,457	—	—	—	802.7	15,806	1,457	—
	安 邊 郡	2,137.6	46,394	1,802	2.0	30	1.500	2,139.6	46,424	2,169	1.500
文 衡 新 郡	文 衡 新 郡	1,054.2	16,955	1,478	13.7	3	0.048	1,067.9	16,958	1,587	0.048
	文 衡 新 郡	396.9	6,980	1,485	1.8	7	1.353	398.7	6,987	1,572	1.353
	文 衡 新 郡	2,786.3	54,615	1,960	46.2	276	0.597	2,832.4	54,891	1,938	0.597
洪 原 郡	洪 原 郡	611.5	13,313	2,177	17.5	99	0.566	629.0	13,412	2,132	0.566
	洪 原 郡	366.3	6,562	1,791	5.1	21	0.412	371.4	6,583	1,772	0.412
	洪 原 郡	401.9	9,498	2,363	5.0	16	0.320	406.9	9,514	2,338	0.320
龍 普 雲 郡	龍 普 雲 郡	267.0	5,003	1,874	3.6	50	1.388	270.6	5,053	1,867	1.388
	龍 普 雲 郡	288.2	4,611	1,600	1.9	1	0.052	290.1	4,612	1,591	0.052
	龍 普 雲 郡	476.0	8,302	1,744	10.8	63	0.583	486.8	8,365	1,718	0.583

## (八) 邑 面 別 (續)

道 邑	府 面	郡 面	島 名	水			稻			陸			稻			合			計								
				作	付	反	收	穫	高	反	當	收	穫	高	作	付	反	收	穫	高	反	當	收	穫	高		
	南	青	面	町反	375.3		石	7,326		石	1,952	町反	2.3		石	26		石	1.130	町反	377.6		石	7,352		石	2,212
	北	青	郡		<b>7,269.2</b>			<b>120,729</b>			<b>1,661</b>		<b>40.8</b>			<b>242</b>			<b>0.593</b>		<b>7,310.0</b>			<b>120,971</b>			<b>1,655</b>
	北	青	邑		630.1			13,126			2,083	—	—		—				630.1				13,126			2,083	
	新	北	面		103.2			1,972			1,911	0.7	6		0.857				103.9				1,978			1,904	
	新	北	面		1,120.4			19,667			1,755	1.8	6		0.333				1,122.2				19,673			1,753	
	新	山	面		347.7			4,172			1,200	0.9	11		1.222				348.6				4,183			1,211	
	新	昌	面		768.8			13,223			1,720	2.5	19		0.760				771.3				13,242			1,717	
	俗	厚	面		1,288.2			22,909			1,778	7.4	84		1.135				1,295.6				22,993			1,775	
	陽	化	面		401.8			5,010			1,247	4.4	—		—				406.2				5,010			1,233	
	厚	昌	面		548.3			8,097			1,477	1.5	10		0.667				549.8				8,107			1,475	
	佳	會	面		214.5			3,279			1,529	2.3	20		0.870				216.8				3,299			1,522	
	上	車	面		160.9			1,708			1,061	4.9	52		1.061				165.8				1,760			1,562	
	下	車	面		503.1			9,734			1,934	2.0	9		0.450				505.1				9,743			1,929	
	德	星	面		641.2			10,900			1,700	12.4	25		0.202				653.6				10,925			1,672	
	泥	谷	面		214.8			3,282			1,528	—	—		—				214.8				3,282			1,528	
			面		326.2			3,650			1,119	—	—		—				326.2				3,650			1,119	
	利	原	郡		<b>1,731.4</b>			<b>25,820</b>			<b>1,491</b>		<b>4.2</b>			<b>26</b>			<b>0.619</b>		<b>1,735.6</b>			<b>25,846</b>			<b>1,489</b>
	利	原	面		548.9			8,824			1,608	3.2	17		0.531				552.1				8,841			1,601	
	東	南	面		493.9			8,036			1,628	0.1	1		1.000				494.0				8,037			1,626	
	南		面		688.6			8,960			1,301	0.9	8		0.889				689.5				8,968			1,260	
	端	川	郡		<b>3,232.9</b>			<b>53,461</b>			<b>1,654</b>		<b>1.5</b>			<b>12</b>			<b>0.800</b>		<b>3,234.4</b>			<b>53,473</b>			<b>1,653</b>
	端	川	邑		939.4			15,795			1,681	0.1	2		2.000				939.5				15,797			1,681	
	福	何	面		656.1			11,134			1,697	1.0	7		0.700				657.1				11,141			1,686	
	新	水	面		567.2			9,515			1,678	—	—		—				567.2				9,515			1,678	
	新	水	面		61.8			827			1,338	—	—		—				61.8				827			1,338	
	新	水	面		16.9			233			1,379	0.2	1		0.500				17.1				234			1,368	
	利	中	面		627.4			10,586			1,687	—	—		—				627.4				10,586			1,667	
	廣	南	面		337.5			4,985			1,477	—	—		—				337.5				4,985			1,477	
	南	斗	面		26.4			384			1,455	0.2	2		1.000				26.6				386			1,451	
	北	斗	面		0.2			2			1,000	—	—		—				0.2				2			1,000	
	新	興	郡		<b>2,046.6</b>			<b>45,483</b>			<b>2,222</b>		<b>42.3</b>			<b>396</b>			<b>0.936</b>		<b>2,088.9</b>			<b>45,879</b>			<b>2,196</b>
	新	興	面		197.4			4,657			2,359	4.2	34		0.810				201.6				4,691			2,327	
	元	平	面		395.5			8,218			2,078	12.9	92		0.713				408.4				8,310			2,035	
	加	平	面		514.0			11,955			2,326	12.9	166		1.287				526.9				12,121			2,300	
	西	古	面		219.1			4,652			2,123	4.0	36		0.900				223.1				4,688			2,101	
	永	高	面		484.0			11,645			2,406	6.5	57		0.877				490.5				11,702			2,386	
	上	元	面		194.7			3,858			1,982	1.8	11		0.611				196.5				3,869			1,969	
	下	元	面		41.9			498			1,189	—	—		—				41.9				498			1,189	
	長	津	郡		<b>31.1</b>			<b>370</b>			<b>1,190</b>		<b>—</b>			<b>—</b>			<b>31.1</b>				<b>370</b>			<b>1,190</b>	
	長	津	面		—			—			—	—	—		—				—				—			—	
	上	南	面		—			—			—	—	—		—				—				—			—	
	中	南	面		—			—			—	—	—		—				—				—			—	
	西	南	面		—			—			—	—	—		—				—				—			—	
	新	南	面		—			—			—	—	—		—				—				—			—	
	北	東	面		24.6			296			1,203	—	—		—				24.6				296			1,203	
	東	下	面		6.5			74			1,138	—	—		—				6.5				74			1,138	
	豐	山	郡		<b>38.0</b>			<b>281</b>			<b>0,749</b>		<b>—</b>			<b>—</b>			<b>38.0</b>				<b>281</b>			<b>0,749</b>	
	豐	山	面		3.0			30			1,000	—	—		—				3.0				30			1,000	
	天	南	面		35.0			251			0,717	—	—		—				35.0				251			0,717	
	三	水	郡		<b>522.5</b>			<b>4,997</b>			<b>0,956</b>		<b>—</b>			<b>—</b>			<b>522.5</b>				<b>4,997</b>			<b>0,956</b>	

## (八) 邑 面 別 (續)

道 府 郡 邑	水	稻		陸	稻		合	計		
		作付反別	收 穫 高		反當收穫高	作付反別		收 穫 高	反當收穫高	作付反別
三 襟 別 好	水面	町反	石	石	町反	石	石	町反	石	石
水東仁	104.8	908	0.866	—	—	—	104.8	908	0.866	—
新自三箇	99.4	518	0.521	—	—	—	99.4	518	0.521	—
披西興	29.4	268	0.912	—	—	—	29.4	268	0.912	—
新自三箇	208.3	2,824	1.357	—	—	—	208.3	2,824	1.357	—
披西興	13.1	90	0.687	—	—	—	13.1	90	0.687	—
披西興	65.5	381	0.582	—	—	—	65.5	381	0.582	—
披西興	2.0	8	0.400	—	—	—	2.0	8	0.400	—
<b>甲 山 郡</b>	<b>1,139.4</b>	<b>14,232</b>	<b>1.249</b>	—	—	—	<b>1,139.4</b>	<b>14,232</b>	<b>1.249</b>	—
惠甲山鎮	96.4	1,888	1.958	—	—	—	96.4	1,888	1.958	—
山南東	238.5	2,900	1.216	—	—	—	238.5	2,900	1.216	—
山南東	7.5	72	0.960	—	—	—	7.5	72	0.960	—
山南東	33.0	323	0.979	—	—	—	33.0	323	0.979	—
會同雲普	415.0	5,309	1.280	—	—	—	415.0	5,309	1.280	—
麟仁興矢	108.0	1,072	0.993	—	—	—	108.0	1,072	0.993	—
麟仁興矢	241.0	12,668	1.107	—	—	—	241.0	12,668	1.107	—
麟仁興矢	—	—	—	—	—	—	—	—	—	—
<b>咸 鏡 北 道</b>	<b>18,008.3</b>	<b>273,702</b>	<b>1.520</b>	—	—	—	<b>18,008.3</b>	<b>273,702</b>	<b>1.520</b>	—
清 津 府	—	—	—	—	—	—	—	—	—	—
羅 津 府	—	—	—	—	—	—	—	—	—	—
<b>鏡 城 郡</b>	<b>3,948.2</b>	<b>63,174</b>	<b>1.600</b>	—	—	—	<b>3,948.2</b>	<b>63,174</b>	<b>1.600</b>	—
羅鏡乙朱	—	—	—	—	—	—	—	—	—	—
南城	200.5	3,188	1.590	—	—	—	200.5	3,188	1.590	—
乙朱	567.7	9,223	1.625	—	—	—	567.7	9,223	1.625	—
朱北	418.5	5,432	1.298	—	—	—	418.5	5,432	1.298	—
朱漁龍	475.2	8,095	1.686	—	—	—	475.2	8,095	1.686	—
南郎城	1,106.5	17,869	1.615	—	—	—	1,106.5	17,869	1.615	—
南郎城	1,179.8	19,367	1.642	—	—	—	1,179.8	19,367	1.642	—
<b>明 川 郡</b>	<b>3,525.1</b>	<b>55,443</b>	<b>1.573</b>	—	—	—	<b>3,525.1</b>	<b>55,443</b>	<b>1.573</b>	—
上 雲 北 面	210.4	2,940	1.397	—	—	—	210.4	2,940	1.397	—
上 雲 南 面	205.1	2,653	1.294	—	—	—	205.1	2,653	1.294	—
阿 間 面	316.2	5,863	1.854	—	—	—	316.2	5,863	1.854	—
上 加 面	164.8	2,979	1.808	—	—	—	164.8	2,979	1.808	—
下 加 面	255.2	3,382	1.325	—	—	—	255.2	3,382	1.325	—
下 古 面	278.0	4,473	1.609	—	—	—	278.0	4,473	1.609	—
下 古 面	24.1	487	2.021	—	—	—	24.1	487	2.021	—
下 雲 面	394.2	7,652	1.941	—	—	—	394.2	7,652	1.941	—
下 西 面	717.0	10,072	1.405	—	—	—	717.0	10,072	1.405	—
下 東 面	960.1	14,942	1.556	—	—	—	960.1	14,942	1.556	—
<b>吉 州 郡</b>	<b>1,742.9</b>	<b>26,920</b>	<b>1.545</b>	—	—	—	<b>1,742.9</b>	<b>26,920</b>	<b>1.545</b>	—
吉 州 邑	327.3	4,812	1.470	—	—	—	327.3	4,812	1.470	—
雄 坪 面	219.0	3,402	1.553	—	—	—	219.0	3,402	1.553	—
東 海 面	615.3	8,703	1.414	—	—	—	615.3	8,703	1.414	—
德 山 面	377.7	7,008	1.855	—	—	—	377.7	7,008	1.855	—
長 白 面	202.6	2,984	1.473	—	—	—	202.6	2,984	1.473	—
賜 社 面	1.0	11	1.100	—	—	—	1.0	11	1.100	—
<b>城 津 郡</b>	<b>2,703.5</b>	<b>39,675</b>	<b>1.468</b>	—	—	—	<b>2,703.5</b>	<b>39,675</b>	<b>1.468</b>	—
城 津 邑	45.7	475	1.039	—	—	—	45.7	475	1.039	—
鶴 上 面	515.5	9,195	1.784	—	—	—	515.5	9,195	1.784	—
鶴 中 面	1,074.8	15,481	1.440	—	—	—	1,074.8	15,481	1.440	—
鶴 東 面	742.6	10,128	1.364	—	—	—	742.6	10,128	1.364	—
鶴 西 面	149.4	2,017	1.350	—	—	—	149.4	2,017	1.350	—
鶴 南 面	175.5	2,379	1.356	—	—	—	175.5	2,379	1.356	—

## (八) 邑 面 別 (續)

道 邑	府 面	郡 名	水 稻			陸 稻			合 計							
			作付	反別	收穫高	作付	反別	收穫高	作付	反別	收穫高					
富	寧	郡	746.0	町反	11.791	石	1.581	町反	—	—	—	746.0	町反	11.791	石	1.581
	富	寧	23.0	—	412	1.791	—	—	—	—	—	23.0	—	412	1.791	—
	西	上	—	—	—	—	—	—	—	—	—	—	—	—	—	—
	石	幕	9.0	—	200	2.222	—	—	—	—	—	9.0	—	200	2.222	—
	青	岩	11.3	—	128	1.133	—	—	—	—	—	11.3	—	128	1.133	—
	連	川	4.0	—	55	1.375	—	—	—	—	—	4.0	—	55	1.375	—
	富	居	221.7	—	3,941	1.736	—	—	—	—	—	221.7	—	3,941	1.736	—
	三	海	133.4	—	1,643	1.232	—	—	—	—	—	133.4	—	1,643	1.232	—
	觀	海	343.6	—	5,412	1.575	—	—	—	—	—	343.6	—	5,412	1.575	—
茂	山	郡	143.1	町反	2.208	石	1.543	町反	—	—	—	143.1	町反	2.208	石	1.543
	茂	山	16.8	—	313	1.863	—	—	—	—	—	16.8	—	313	1.863	—
	東	面	12.8	—	238	1.859	—	—	—	—	—	12.8	—	238	1.859	—
	漁	下	—	—	—	—	—	—	—	—	—	—	—	—	—	—
	延	上	72.7	—	1,187	1.633	—	—	—	—	—	72.7	—	1,187	1.633	—
	延	社	7.9	—	67	0.848	—	—	—	—	—	7.9	—	67	0.848	—
	三	面	—	—	—	—	—	—	—	—	—	—	—	—	—	—
	三	長	1.5	—	14	0.933	—	—	—	—	—	1.5	—	14	0.933	—
	西	下	9.9	—	158	1.596	—	—	—	—	—	9.9	—	158	1.596	—
	永	北	14.4	—	155	1.076	—	—	—	—	—	14.4	—	155	1.076	—
	豐	溪	7.1	—	76	1.070	—	—	—	—	—	7.1	—	76	1.070	—
會	寧	郡	617.0	町反	10.739	石	1.741	町反	—	—	—	617.0	町反	10.739	石	1.741
	會	邑	38.4	—	835	2.174	—	—	—	—	—	38.4	—	835	2.174	—
	碧	面	182.3	—	3,214	1.763	—	—	—	—	—	182.3	—	3,214	1.763	—
	甫	斗	50.3	—	1,080	2.147	—	—	—	—	—	50.3	—	1,080	2.147	—
	昌	面	43.7	—	759	1.737	—	—	—	—	—	43.7	—	759	1.737	—
	龍	興	31.4	—	482	1.535	—	—	—	—	—	31.4	—	482	1.535	—
	入	乙	111.1	—	1,793	1.614	—	—	—	—	—	111.1	—	1,793	1.614	—
	花	豐	159.8	—	2,576	1.612	—	—	—	—	—	159.8	—	2,576	1.612	—
鐘	城	郡	684.6	町反	10.152	石	1.483	町反	—	—	—	684.6	町反	10.152	石	1.483
	鐘	城	104.8	—	1,812	1.729	—	—	—	—	—	104.8	—	1,812	1.729	—
	南	面	5.4	—	81	1.500	—	—	—	—	—	5.4	—	81	1.500	—
	行	營	81.9	—	1,316	1.607	—	—	—	—	—	81.9	—	1,316	1.607	—
	龍	溪	239.7	—	3,481	1.452	—	—	—	—	—	239.7	—	3,481	1.452	—
	豐	方	130.5	—	1,444	1.107	—	—	—	—	—	130.5	—	1,444	1.107	—
	豐	谷	122.3	—	2,018	1.650	—	—	—	—	—	122.3	—	2,018	1.650	—
穩	城	郡	1,181.0	町反	17.153	石	1.452	町反	—	—	—	1,181.0	町反	17.153	石	1.452
	穩	城	361.1	—	5,309	1.470	—	—	—	—	—	361.1	—	5,309	1.470	—
	柔	面	278.7	—	4,193	1.504	—	—	—	—	—	278.7	—	4,193	1.504	—
	永	面	21.9	—	286	1.306	—	—	—	—	—	21.9	—	286	1.306	—
	美	忠	23.7	—	279	1.177	—	—	—	—	—	23.7	—	279	1.177	—
	訓	戒	82.6	—	1,114	1.349	—	—	—	—	—	82.6	—	1,114	1.349	—
	訓	戒	413.0	—	5,972	1.446	—	—	—	—	—	413.0	—	5,972	1.446	—
慶	源	郡	1,456.4	町反	18.572	石	1.275	町反	—	—	—	1,456.4	町反	18.572	石	1.275
	慶	源	547.8	—	6,757	1.233	—	—	—	—	—	547.8	—	6,757	1.233	—
	安	面	733.2	—	9,636	1.314	—	—	—	—	—	733.2	—	9,636	1.314	—
	東	面	39.1	—	456	1.166	—	—	—	—	—	39.1	—	456	1.166	—
	龍	面	82.4	—	1,015	1.232	—	—	—	—	—	82.4	—	1,015	1.232	—
	有	面	—	—	—	—	—	—	—	—	—	—	—	—	—	—
	阿	山	53.9	—	708	1.314	—	—	—	—	—	53.9	—	708	1.314	—
慶	興	郡	1,260.5	町反	17.875	石	1.418	町反	—	—	—	1,260.5	町反	17.875	石	1.418
	雄	基	104.3	—	1,379	1.322	—	—	—	—	—	104.3	—	1,379	1.322	—
	豐	面	118.3	—	1,859	1.571	—	—	—	—	—	118.3	—	1,859	1.571	—
	上	下	285.7	—	2,522	0.883	—	—	—	—	—	285.7	—	2,522	0.883	—
	慶	興	543.9	—	9,145	1.681	—	—	—	—	—	543.9	—	9,145	1.681	—
	嵐	西	208.3	—	2,970	1.426	—	—	—	—	—	208.3	—	2,970	1.426	—



### Ⅲ 道府郡島別米品種別實收高調査成績

## 1. 調査成績ノ概要

昭和十四年米實收高ヲ品種別ニ調査スルニ水稻ニシテ作付反別一萬町歩以上ノ品種ハ十四品種ニシテ其ノ中五萬町歩以上ノモノ五品種ニシテ十萬町歩以上ノモノハ銀坊主、陸羽 132 號、穀良都ナリ之等三品種ノ作付反別ハ 646,307.8 町歩、水稻作付反別ノ 5 割 4 分ヲ占メ收穫高ハ 7,663.875 石、水稻總收穫高ノ 5 割 4 分ヲ占メタリ。

次ニ獎勵品種ノ普及狀況ヲ見ルニ水稻ノ獎勵品種ハ三十種、其ノ作付反別 1,080,234.2 町歩、收穫高 12,904,718 石ニシテ水稻作付反別ノ 9 割、收穫高ノ 9 割ニ當リ、陸稻ノ獎勵品種ハ十一種ニシテ 9,088 町歩、收穫高 23,687 石ニシテ陸稻作付反別ノ 2 割 8 分、收穫高ノ 2 割 9 分ニ當レリ。

尙最近五ケ年間ニ於ケル各品種別作付反別ノ消長ヲ見ルニ本年ハ稀有ノ旱害ノ結果前年迄漸増ヲ見タル陸羽 132 號、銀坊主、中生銀坊主等ノ中、銀坊主及中生銀坊主ハ前年ニ比シ夫々銀坊主 113,482.3 町歩、中生銀坊主 15,218.5 町歩ノ減少トナリ、陸羽 132 號ノミ前年ニ比シ 6,598.5 町歩、五ケ年間ニ 78,852 町歩 (5 割 8 分) ノ増加トナレリ、漸減セルモノハ穀良都、多摩錦、錦、龜ノ尾、雄町等ニシテ穀良都ハ 252,285.9 町歩 (6 割 6 分) 多摩錦ハ 97,451.9 町歩 (7 割 6 分) 錦ハ 39,335.7 町歩 (5 割 3 分) ノ減少ヲ示セリ。

尙參考ノタメ最近五ケ年間ニ於ケル品種別作付反別及收穫高ヲ示セバ次ノ如シ。

## 2. 最近五ケ年ニ於ケル米主要

## (イ) 水

品 種 別	作 付 反 別				
	昭 和 十 年	昭 和 十 一 年	昭 和 十 二 年	昭 和 十 三 年	昭 和 十 四 年
1 銀 坊 主	251,076.2	328,455.8	394,179.1	415,747.5	302,265.2
2 陸 羽 一 三 二	134,909.7	160,114.0	193,983.4	207,163.2	213,761.7
3 穀 敷 中 生 良 銀 坊	382,566.8	332,881.1	308,021.5	279,695.7	130,280.9
4 赤 生 神 坊 主 力	68,846.3	91,558.7	106,222.8	106,414.5	91,196.0
5	60,241.8	50,846.1	62,940.8	57,509.9	57,970.2
6 愛 國 玉	36,168.2	39,786.3	44,090.5	57,136.6	43,378.2
7 愛 豐	—	510.8	5,282.6	23,686.9	41,387.7
8	74,532.3	65,246.5	62,503.7	61,430.5	35,196.6
9 榮 多 錦 光 錦	—	—	4,668.7	33,036.0	33,629.2
10	128,611.6	96,568.1	77,170.0	59,721.1	31,159.7
11 福 坊 主 進 山 子	24,869.7	25,721.4	27,538.4	24,935.2	21,840.6
12 日 關 伊 勢 珍	—	—	273.4	13,539.3	15,432.4
13	10,522.9	11,068.6	12,719.3	12,880.4	11,659.7
14	19,982.8	16,320.9	13,768.6	15,357.8	10,385.3
15 早 生 大 野 代 尾 租	9,211.5	9,567.0	9,208.1	10,115.8	9,429.6
16 小 田 ノ	9,341.0	9,920.4	10,059.3	10,063.3	9,264.2
17 龜 青	44,003.2	26,941.6	16,678.2	10,023.8	7,872.5
18	10,660.4	9,764.0	8,882.1	8,621.2	7,619.1
19 陸 羽 一 三 七	1,356.0	5,060.1	6,815.4	7,252.4	6,775.5
20 大 中 其 場 生 神 他	18,445.9	20,086.6	17,400.2	16,871.6	4,955.0
21	7,389.3	5,372.2	7,780.2	6,214.1	4,668.3
22	363,394.3	262,377.6	214,633.2	186,758.7	112,439.3
合 計	1,656,129.9	1,568,167.8	1,604,819.5	1,624,175.5	1,201,966.9

## (ロ) 陸

品 種 別	作 付 反 別				
	昭 和 十 年	昭 和 十 一 年	昭 和 十 二 年	昭 和 十 三 年	昭 和 十 四 年
1 金 子	2,019.6	1,774.1	2,449.4	344.3	3,327.7
2 奈 良	1,300.9	2,213.1	3,277.6	2,494.8	2,714.8
3 オ イ ラ ャ	2,392.3	1,875.3	2,561.9	1,701.1	1,673.7
4 淺 賀	1,634.4	2,167.1	1,748.2	1,609.0	1,579.2
5 旱 不 知	334.4	659.4	1,591.8	1,136.9	1,176.9
6 黒 鬚	1,791.6	1,424.7	838.4	112.9	712.5
7 尾 張 糰 石	248.7	608.0	1,028.8	865.8	672.3
8 三 石	967.2	1,046.0	631.7	563.8	337.5
9 旭 糰 石	2,036.6	744.7	443.7	471.6	375.7
10 凱 旋	—	—	5.4	188.5	211.7
11 金 光 坊	—	—	—	70.7	13.4
12 其 ノ 他	25,683.7	20,654.4	19,720.4	26,126.2	19,993.4
合 計	38,409.4	33,166.8	34,297.3	35,685.6	32,838.8

## 品種別作付反別及收穫高表

## 稻

收		穫			高	
昭和十年	昭和十一年	昭和十二年	昭和十三年	昭和十四年		
2,564,244	4,119,649	6,582,193	6,094,716	2,783,986	1	
1,719,646	2,386,780	3,422,470	3,309,247	3,623,780	2	
4,246,712	3,845,897	4,976,571	4,107,565	1,256,109	3	
799,194	1,036,042	1,812,007	1,650,579	1,147,503	4	
672,032	580,366	968,997	666,574	750,301	5	
346,218	537,298	830,902	966,866	642,397	6	
—	6,359	86,442	368,169	413,024	7	
727,247	766,810	1,080,574	973,764	353,057	8	
—	—	67,957	459,631	376,295	9	
1,216,261	1,161,331	1,249,307	832,608	199,091	10	
329,619	400,989	534,603	416,788	372,058	11	
—	—	5,204	224,114	177,135	12	
95,279	141,100	186,425	167,002	169,740	13	
235,606	176,352	223,739	247,817	156,697	14	
104,227	106,360	143,461	117,265	144,193	15	
109,675	138,510	157,463	116,036	146,686	16	
495,023	333,189	248,683	135,133	120,080	17	
79,557	58,812	82,675	55,285	12,602	18	
15,191	57,697	113,368	117,648	94,408	19	
220,694	288,688	295,964	267,450	57,060	20	
60,004	63,339	120,778	95,238	58,388	21	
3,575,439	2,968,718	3,264,151	2,462,639	1,219,595	22	
<b>17,611,868</b>	<b>19,174,286</b>	<b>26,453,934</b>	<b>23,852,134</b>	<b>14,274,185</b>	<b>計</b>	

## 稻

收		穫			高	
昭和十年	昭和十一年	昭和十二年	昭和十三年	昭和十四年		
16,078	16,855	32,382	3,571	10,800	1	
12,292	5,557	30,663	12,524	5,370	2	
16,428	13,254	26,846	13,886	3,114	3	
14,442	23,521	24,068	19,456	2,005	4	
1,717	3,706	7,433	9,060	8,841	5	
11,556	11,028	9,427	1,118	522	6	
1,988	6,721	12,402	9,114	351	7	
9,849	1,984	4,196	3,956	550	8	
14,777	6,683	4,565	4,950	2,841	9	
—	—	28	716	103	10	
—	—	—	783	131	11	
173,674	147,168	191,006	207,606	46,971	12	
<b>272,801</b>	<b>236,477</b>	<b>343,016</b>	<b>286,740</b>	<b>81,599</b>	<b>計</b>	

## 3. 昭和十四年米獎勵品

## (1) 水

## 其ノ一 作 付

品 種 名	道 名	京 畿 道	忠 清 北 道	忠 清 南 道	全 羅 北 道	全 羅 南 道	慶 尙 北 道	慶 尙 南 道
1	銀 坊 主	町反	町反	町反	町反	町反	町反	町反
2	隨 三 二	—	—	75,043.2	72,394.9	84,138.3	—	69,153.5
3	穀 一 良	1,547.6	—	—	—	—	—	—
4	中 生 坊	59,064.6	—	6,906.6	4,886.5	—	32,834.2	26,589.0
5	赤 神 主 力	42,036.0	3,916.3	3,759.3	—	—	—	—
6	豐 玉	28,090.9	3,093.3	3,390.2	3,591.9	—	3,215.7	—
7	錦 坊	—	27,058.6	—	—	—	—	—
8	架 多 摩	—	—	—	—	21,378.9	—	12,250.3
9	愛 坊	19,981.8	—	6,623.0	155.6	4,399.3	—	—
10	主 進 山 子 野	—	—	—	—	—	—	—
11	福 日 關 伊 早	—	—	—	—	—	14,716.7	715.7
12	勢 生 珍 大	—	—	—	—	—	—	—
13	小 芹 隨 龜 瑞	—	—	—	—	—	—	—
14	一 三 七	—	—	—	—	—	—	—
15	尾 光	—	—	289.8	3,578.7	—	—	—
16	龍 津 輕 龜 早 五	—	—	—	—	—	—	—
17	銀 雄 白 糶 十 八	—	—	—	—	1,851.2	—	—
18	號 主 租 邱	—	—	—	—	—	—	1,036.7
19	銀 大 早 卒 大	—	—	—	—	—	—	—
20	龜 坪 銀 坊	—	340.7	—	—	—	—	—
21	生 租 邱	—	—	—	246.3	—	—	—
22	—	—	—	—	—	—	—	—
23	—	—	—	—	—	—	—	—
24	—	—	—	—	—	—	—	—
25	—	—	—	—	—	—	—	—
26	—	—	—	—	—	—	—	—
27	—	—	—	—	—	—	—	—
28	—	—	—	—	—	—	—	—
29	—	—	—	—	—	—	—	—
30	—	—	—	—	—	—	—	—
合 計		150,720.9	34,408.9	96,012.1	84,853.9	111,767.7	50,766.6	109,745.2

## 其ノ二 收

品 種 名	道 名	京 畿 道	忠 清 北 道	忠 清 南 道	全 羅 北 道	全 羅 南 道	慶 尙 北 道	慶 尙 南 道
1	銀 坊 主	石	石	石	石	石	石	石
2	隨 三 二	—	—	548,374	539,442	940,314	—	738,297
3	穀 一 良	16,279	—	—	—	—	—	—
4	中 生 坊	524,452	—	56,230	47,542	—	374,086	253,799
5	赤 神 主 力	389,588	39,559	28,645	—	—	—	—
6	豐 玉	283,634	91,547	27,256	34,004	—	36,518	—
7	錦 坊	—	274,267	—	—	—	—	—
8	架 多 摩	—	—	—	—	250,807	—	125,488
9	愛 坊	111,259	—	43,242	1,406	43,184	—	—
10	主 進 山 子 野	—	—	—	—	—	—	—
11	勢 生 珍 大	—	—	—	—	—	—	—
12	小 芹 隨 龜 瑞	—	—	—	—	—	—	—
13	一 三 七	—	—	—	—	—	—	—
14	尾 光	—	—	—	—	—	—	—
15	龍 津 輕 龜 早 五	—	—	—	—	—	—	—
16	銀 雄 白 糶 十 八	—	—	—	—	—	—	—
17	號 主 租 邱	—	—	—	—	—	—	—
18	銀 大 早 卒 大	—	—	—	—	—	—	—
19	龜 坪 銀 坊	—	—	—	—	—	—	—
20	生 租 邱	—	—	—	—	—	—	—
21	—	—	—	—	—	—	—	—
22	—	—	—	—	—	—	—	—
23	—	—	—	—	—	—	—	—
24	—	—	—	—	—	—	—	—
25	—	—	—	—	—	—	—	—
26	—	—	—	—	—	—	—	—
27	—	—	—	—	—	—	—	—
28	—	—	—	—	—	—	—	—
29	—	—	—	—	—	—	—	—
30	—	—	—	—	—	—	—	—
合 計		—	—	—	—	—	167,913	9,222

種別作付反別及收穫高表

稻

反別 (單位町)

黃海道	平安南道	平安北道	江原道	咸鏡南道	咸鏡北道	合計	百分比	
町反	町反	町反	町反	町反	町反	町反	町	
11,152.0	32,383.8	77,597.0	37,184.3	53,897.0	—	300,729.9	2.78	1
—	—	—	—	—	—	213,761.7	1.98	2
33,147.8	—	—	8,336.6	—	—	130,280.9	1.21	3
56,609.4	—	—	—	—	—	91,196.0	0.84	4
—	—	—	—	—	—	56,609.4	0.53	5
—	—	—	5.7	—	—	41,387.7	0.38	6
—	—	—	8,138.0	—	—	35,196.6	0.33	7
—	—	—	—	—	—	33,629.2	0.31	8
—	—	—	—	—	—	31,159.7	0.29	9
—	30,202.9	—	—	—	—	30,202.9	0.28	10
21,840.6	—	—	—	—	—	21,840.6	0.20	11
—	—	—	—	—	—	15,432.4	0.14	12
—	—	8,729.6	2,930.1	—	—	11,659.7	0.11	13
—	—	—	10,385.3	—	—	10,385.3	0.10	14
—	—	—	—	5,188.8	4,240.8	9,429.6	0.09	15
—	—	—	—	—	9,264.2	9,264.2	0.09	16
—	7,619.1	—	—	—	—	7,619.1	0.07	17
—	—	—	6,775.5	—	—	6,775.5	0.06	18
—	—	3,166.7	—	2,869.1	—	6,035.8	0.06	19
—	—	—	—	—	—	3,868.5	0.04	20
—	3,776.2	—	—	—	—	3,776.2	0.03	21
—	—	—	—	—	3,724.4	3,724.4	0.03	22
2,021.0	—	—	—	—	—	2,021.0	0.02	23
—	—	—	—	—	—	1,851.2	0.02	24
—	—	—	—	—	—	1,036.7	0.01	25
—	528.5	—	—	—	—	528.5	—	26
—	—	—	—	—	—	340.7	—	27
—	—	—	—	—	—	246.3	—	28
—	214.2	—	—	—	—	214.2	—	29
—	30.3	—	—	—	—	30.3	—	30
124,770.8	74,755.0	89,493.3	73,755.5	61,954.9	17,229.4	1,080,234.2	10.00	計

穫高 (單位石)

黃海道	平安南道	平安北道	江原道	咸鏡南道	咸鏡北道	合計	百分比	
石	石	石	石	石	石	石	割	
173,544	388,361	1,518,853	531,543	995,200	—	2,766,427	2.14	1
—	—	—	—	—	—	3,623,780	2.81	2
573,872	—	—	115,839	—	—	1,256,109	0.97	3
738,642	—	—	—	—	—	1,147,503	0.89	4
—	—	—	—	—	—	738,642	0.57	5
—	—	—	65	—	—	413,024	0.32	6
—	—	—	78,790	—	—	353,057	0.27	7
—	—	—	—	—	—	376,295	0.29	8
—	—	—	—	—	—	199,091	0.16	9
—	483,186	—	—	—	—	483,186	0.38	10
372,058	—	—	—	—	—	372,058	0.29	11
—	—	—	—	—	—	177,135	0.14	12
—	—	135,921	33,819	—	—	169,740	0.13	13
—	—	—	156,697	—	—	156,697	0.12	14
—	—	—	—	79,894	64,299	144,193	0.11	15
—	—	—	—	—	146,686	146,686	0.11	16
—	12,602	—	—	—	—	12,602	0.01	17

其ノ二 收

品 種		京 畿 道	忠 清 北 道	清 道 南 道	全 羅 北 道	全 羅 南 道	慶 尙 北 道	慶 尙 南 道
名 道 名		石	石	石	石	石	石	石
18 陸龜	羽一三七	—	—	—	—	—	—	—
19 龜	ノ	—	—	—	—	—	—	—
20 瑞龍		—	—	2,360	29,771	—	—	—
21 龍津		—	—	—	—	—	—	—
22 輕早		—	—	—	—	—	—	—
23 銀龜	龜五	—	—	—	—	22,181	—	—
24 雄白	糯十	—	—	—	—	—	—	10,195
25 銀	龜六	—	—	—	—	—	—	—
26 大早	坪銀坊	—	3,247	—	—	—	—	—
27 早	生	—	—	—	2,325	—	—	—
28 牟大		—	—	—	—	—	—	—
29 大		—	—	—	—	—	—	—
30 大		—	—	—	—	—	—	—
合	計	1,325,212	348,620	706,107	654,490	1,256,486	578,517	1,137,001

(口) 陸

道 名		京 畿 道	忠 清 北 道	忠 清 南 道	全 羅 北 道	全 羅 南 道	慶 尙 北 道	慶 尙 南 道
品 種 名		町反	町反	町反	町反	町反	町反	町反
作 付 反 別	1 奈 良	—	—	—	—	—	—	2,714.8
	2 オ イ ラ ン	434.6	244.4	—	212.6	81.3	548.4	—
	3 淺 賀	—	—	—	—	—	—	—
	4 旱 不 知	—	—	—	—	1,176.9	—	—
	5 尾 張 糯	510.1	—	—	—	—	107.4	—
	6 三 石	—	—	—	—	—	—	387.5
	7 旭 糯	—	—	—	—	—	—	—
	8 金 子	134.9	—	—	—	—	—	—
	9 凱 旋	—	—	—	—	—	211.7	—
	10 黑 鬚	—	47.5	—	—	—	—	—
	11 金 光 坊	—	—	—	—	—	—	—
合	計	1,079.6	291.9	—	212.6	1,258.2	867.5	3,102.3
收 種 高	1 奈 良	石	石	石	石	石	石	石
	2 オ イ ラ ン	198	529	—	495	368	1,110	—
	3 淺 賀	—	—	—	—	—	—	—
	4 旱 不 知	—	—	—	—	8,841	—	—
	5 尾 張 糯	77	—	—	—	—	26	—
	6 三 石	—	—	—	—	—	—	550
	7 旭 糯	—	—	—	—	—	—	—
	8 金 子	128	—	—	—	—	—	—
	9 凱 旋	—	—	—	—	—	103	—
	10 黑 鬚	—	55	—	—	—	—	—
	11 金 光 坊	—	—	—	—	—	—	—
合	計	403	584	—	495	9,209	1,239	5,920

### 穫 高 (單位石) (續)

黃海道	平安北道	平安南道	江原道	咸鏡南道	咸鏡北道	合計	百分比	
石	石	石	石	石	石	石	割	18
—	—	45,016	94,408	50,972	—	94,408	0.07	19
—	—	—	—	—	—	95,988	0.08	20
—	—	—	—	—	—	32,131	0.02	21
—	5,976	—	—	—	—	5,976	0.01	22
—	—	—	—	—	52,280	52,280	0.04	23
41,237	—	—	—	—	—	41,237	0.03	24
—	—	—	—	—	—	22,181	0.02	25
—	—	—	—	—	—	10,195	0.01	26
—	7,501	—	—	—	—	7,501	0.01	27
—	—	—	—	—	—	3,247	—	28
—	—	—	—	—	—	2,325	—	29
—	978	—	—	—	—	978	—	30
—	46	—	—	—	—	46	—	計
1,899,353	898,650	1,699,790	1,011,161	1,126,066	263,265	12,904,718	10.00	

### 稻

黃海道	平安南道	平安北道	江原道	咸鏡南道	咸鏡北道	合計	百分比	
町反	町反	町反	町反	町反	町反	町反	割	1
—	—	—	—	—	—	2,714.8	2.99	2
—	1.2	—	151.2	—	—	1,673.7	1.84	3
—	1,522.7	56.5	—	—	—	1,579.2	1.74	4
—	—	—	—	—	—	1,176.9	1.30	5
—	—	—	—	—	—	617.5	0.68	6
—	—	—	—	—	—	387.5	0.43	7
—	—	—	—	375.7	—	375.7	0.41	8
—	102.1	23.1	—	30.0	—	290.1	0.32	9
—	—	—	—	—	—	211.7	0.23	10
—	—	—	—	—	—	47.5	0.05	11
—	—	13.4	—	—	—	13.4	0.01	計
—	1,626.0	93.0	151.2	405.7	—	9,088.0	10.00	1
石	石	石	石	石	石	石	石	2
—	—	—	—	—	—	5,370	2.27	3
—	0	—	414	—	—	3,114	1.32	4
—	1,532	473	—	—	—	2,005	0.85	5
—	—	—	—	—	—	8,841	3.73	6
—	—	—	—	—	—	103	0.04	7
—	—	—	—	—	—	550	0.23	8
—	—	—	—	2,841	—	2,841	1.20	9
—	66	175	—	205	—	574	0.24	10
—	—	—	—	—	—	103	0.04	11
—	—	—	—	—	—	55	0.02	計
—	—	131	—	—	—	131	0.06	1
—	1,598	779	414	3,046	—	23,687	10.00	2



4. 道府郡島別水稻品種別作付

京

畿

府郡名	作付別									收			
	穀良都	多摩錦	中生銀坊主	豐玉	陸羽一三二號	赤神力	愛國	其ノ他	計	穀良都	多摩錦	中生銀坊主	豐玉
1 京 城 府	町反 294.4	町反 —	町反 265.6	町反 124.9	町反 —	町反 —	町反 —	町反 —	町反 684.9	石 2,856	石 —	石 2,629	石 1,294
2 仁 川 府	—	—	—	—	—	—	—	88.9	444.7	—	—	1,583	950
3 開 城 府	89.3	—	104.2	44.7	—	59.7	—	—	297.9	1,333	—	1,564	666
4 高 陽 郡	2,005.8	83.0	3,125.2	2,369.1	—	218.6	—	813.2	8,614.9	20,015	802	31,005	22,545
5 廣 州 郡	3,582.3	555.3	1,684.3	1,913.9	—	—	125.5	529.6	8,390.9	21,565	2,316	12,508	12,958
6 楊 州 郡	7,043.9	—	1,295.7	2,149.8	—	—	21.8	908.1	11,419.3	75,875	—	13,933	23,322
7 漣 川 郡	2,959.1	—	1,594.7	164.3	785.5	17.7	—	653.5	6,174.8	32,979	—	21,168	2,066
8 抱 平 郡	2,658.9	—	1,413.7	139.9	543.7	—	—	533.1	5,289.3	28,283	—	15,042	2,168
9 加 平 郡	1,312.6	—	224.6	20.1	112.7	5.4	86.2	254.6	2,016.2	16,736	—	2,577	266
10 楊 平 郡	4,300.6	163.8	1,066.9	414.1	24.1	138.2	—	671.1	6,778.8	29,391	1,060	7,954	2,721
11 颯 州 郡	4,028.1	90.4	1,533.3	1,067.6	—	—	20.1	484.7	7,224.2	36,081	707	17,525	11,887
12 利 川 郡	3,940.6	30.5	2,303.1	820.5	5.7	—	22.7	794.5	7,917.6	37,784	232	22,138	8,455
13 龍 仁 郡	1,845.7	839.8	3,272.2	1,705.2	—	29.5	213.3	359.4	8,265.1	13,387	5,110	35,824	16,173
14 安 城 郡	1,712.6	1,265.7	2,556.4	1,065.2	—	—	81.8	594.7	7,276.4	13,306	5,456	22,944	8,119
15 安 澤 郡	693.0	2,343.6	1,808.7	431.5	—	—	—	3.7	5,280.5	3,531	8,500	6,613	2,113
16 水 原 郡	1,558.1	7,440.7	3,662.1	1,831.6	—	—	158.7	479.7	15,130.9	8,085	32,814	22,517	12,326
17 始 興 郡	682.9	2,109.4	1,122.9	1,303.5	—	—	289.1	169.7	5,677.5	6,200	16,637	9,157	11,320
18 富 川 郡	82.6	1,375.4	3,072.2	4,233.5	—	—	—	137.8	8,901.5	643	8,537	29,295	59,754
19 金 浦 郡	42.0	2,785.9	3,556.8	3,529.2	11.2	0.3	2.7	270.5	10,198.6	363	23,015	39,518	45,234
20 江 華 郡	5,130.4	898.3	1,281.3	2,071.3	—	—	—	2,018.7	11,400.0	26,078	5,923	9,442	14,246
21 城 州 郡	6,238.2	—	1,488.7	1,073.4	—	—	—	136.6	8,936.9	57,048	—	14,393	19,775
22 長 湍 郡	4,554.1	—	1,157.8	440.6	58.6	—	—	979.1	7,190.2	52,596	—	12,583	4,439
23 開 豐 郡	4,309.4	—	4,223.2	1,043.6	6.1	891.4	—	277.3	10,751.0	40,317	—	38,276	9,898
合 計	59,064.6	19,981.8	42,036.0	28,090.9	1,547.6	1,360.8	1,021.9	11,158.5	164,262.1	524,452	111,259	389,588	283,634

忠

清

郡名	作付別						收	
	銀坊主	中生銀坊主	豐玉	大坪糯	其ノ他	計	錦	中生銀坊主
1 清 州 郡	町反 5,484.4	町反 1,779.2	町反 1,249.6	町反 86.0	町反 476.3	町反 9,075.5	石 58,931	石 18,090
2 報 恩 郡	1,946.1	36.8	93.0	8.5	32.2	2,116.6	16,244	306
3 沃 川 郡	1,193.5	82.6	44.0	10.1	17.4	1,347.6	12,113	952
4 永 同 郡	1,452.0	65.3	75.4	16.2	47.3	1,656.2	13,343	506
5 鎮 川 郡	1,948.9	780.3	778.7	116.9	272.9	3,897.7	14,914	6,075
6 槐 山 郡	3,848.6	286.0	462.6	36.7	22.8	4,656.7	39,831	2,608
7 陰 城 郡	3,381.0	328.9	191.3	44.7	107.4	4,053.3	41,657	4,731
8 忠 州 郡	3,988.0	129.0	198.7	21.6	8.4	4,345.7	39,684	1,693
9 堤 川 郡	2,866.1	408.2	—	—	592.0	3,866.3	28,802	4,439
10 丹 陽 郡	950.0	20.0	—	—	733.1	1,703.1	8,748	159
合 計	27,058.6	3,916.3	3,093.3	340.7	2,309.8	36,718.7	274,267	39,559



忠

清

府郡名	作 付 反 別								收		
	銀坊主	中銀坊主	多摩錦	豐玉	穀良都	瑞光	其ノ他	計	銀坊主	中銀坊主	多摩錦
1 大田府	町反 254.3	町反 —	町反 —	町反 0.3	町反 0.9	町反 —	町反 1.2	町反 256.7	町反 1,316	町反 —	町反 —
2 大德郡	2,729.8	349.1	7.1	80.1	1,022.7	8.3	221.1	4,418.2	19,002	2,746	40
3 燕岐郡	2,277.6	310.5	—	161.0	163.1	—	156.8	3,069.0	22,401	3,384	—
4 州郡	4,329.2	162.3	—	46.5	1,179.8	—	430.6	6,161.4	34,850	1,730	165
5 論山郡	6,809.0	277.6	72.7	10.7	311.8	19.8	349.6	7,851.2	44,680	1,436	325
6 扶餘郡	6,836.1	220.7	224.1	98.1	236.5	130.9	688.3	8,434.7	41,178	1,166	1,251
7 舒川郡	8,099.8	—	135.6	—	—	108.1	279.8	8,623.3	52,633	—	687
8 保寧郡	5,071.7	221.1	207.7	675.2	120.2	21.9	141.3	6,459.1	29,758	1,260	1,123
9 青陽郡	3,843.1	—	10.2	57.7	1,128.7	—	183.3	5,223.0	41,976	—	110
10 洪城郡	3,953.7	544.7	109.4	1,857.1	—	—	76.1	6,541.0	32,335	3,908	827
11 禮山郡	6,771.7	86.6	114.4	22.9	1,669.7	0.3	27.0	8,692.6	59,143	811	856
12 瑞山郡	6,099.9	556.2	4,552.1	262.8	114.3	—	286.1	11,871.4	47,490	4,666	29,561
13 唐津郡	6,502.2	—	843.6	30.7	84.4	0.5	152.0	7,613.4	36,685	—	6,819
14 牙山郡	6,131.6	149.2	122.4	18.4	155.0	—	142.5	6,719.1	41,450	831	857
15 天安郡	5,333.5	881.3	210.7	68.7	719.5	—	206.7	7,420.4	43,477	6,737	730
計	75,043.2	3,759.3	6,623.0	3,390.2	6,906.6	289.8	3,342.4	99,354.5	548,374	28,645	43,242

全

羅

府郡名	作 付 反 別								收				
	穀良都	多摩錦	銀坊主	早生銀坊主	瑞光	豐玉	愛國	其ノ他	計	穀良都	多摩錦	銀坊主	早生銀坊主
1 群山府	町反 —	町反 —	町反 5.2	町反 —	町反 —	町反 —	町反 —	町反 5.2	町反 —	町反 —	町反 —	町反 2.9	町反 —
2 全州府	—	—	29.8	—	4.5	—	—	42.9	—	—	—	193	—
3 完州郡	35.0	1.1	6,942.7	—	337.3	125.2	213.1	214.0	7,868.4	324	1	73,041	—
4 鎮安郡	661.6	—	421.4	—	237.0	1,432.0	181.0	564.6	3,497.6	5,228	—	3,121	—
5 錦山郡	611.5	—	801.8	644	115.2	104.1	—	352.9	2,049.9	7,182	—	8,995	736
6 茂朱郡	531.4	—	373.5	—	4.2	407.0	—	478.4	1,794.5	6,326	—	4,485	—
7 長朱郡	874.3	—	585.9	—	—	297.0	—	405.4	2,184.4	9,557	—	6,534	—
8 任水郡	425.3	—	1,039.6	—	421.8	205.6	—	565.2	2,657.5	3,768	—	10,699	—
9 南原郡	1,636.5	92.9	3,678.4	181.9	385.0	371.5	—	533.3	6,879.5	13,942	875	36,982	1,569
10 淳昌郡	89.0	—	1,904.4	—	483.2	453.3	37.3	414.8	3,362.0	905	—	22,663	—
11 井邑郡	18.6	10.6	12,195.8	—	296.7	52.1	201.5	252.0	13,027.3	300	168	137,288	—
12 高做郡	—	45.0	7,698.2	—	204.3	44.7	—	596.1	8,588.3	—	298	68,964	—
13 扶安郡	—	—	4,548.6	—	129.4	76.9	—	72.7	4,827.6	—	—	9,248	—
14 金堤郡	—	1.5	14,629.9	—	318.4	1.0	81.3	176.9	15,209.0	—	10	76,298	—
15 沃濂郡	—	—	8,959.7	—	326.1	7.7	—	78.6	9,372.1	—	—	19,738	—
16 益山郡	3.3	4.5	8,580.0	—	315.6	13.8	—	317.8	9,235.0	10	54	55,164	—
合 計	4,886.5	155.6	72,394.9	246.3	3,578.7	3,591.9	744.6	5,022.7	90,621.2	47,542	1,406	539,442	2,325

全

羅

府郡名	作 付 友 別										收				
	多摩錦	雄町	榮光	銀坊主	早大關	愛國	辨慶	中神力	中熱力	其 他	計	多摩錦	雄町	榮光	銀坊主
1 木浦府	町反 2.4	町反 4.3	町反 2.0	町反 6.2	町反 —	町反 —	町反 —	町反 —	町反 —	町反 2.0	町反 16.9	町反 13	町反 22	町反 11	町反 33
2 光州府	—	—	—	274.1	—	—	—	—	—	—	274.1	—	—	—	2,800
3 光陽郡	114.6	—	929.9	5,323.6	256.0	106.8	—	312.6	—	207.5	7,251.0	1,109	—	12,349	60,626
4 潭城郡	238.5	—	550.9	3,180.3	0.2	11.6	18.5	—	—	57.7	4,057.7	2,556	—	6,635	35,770
5 谷城郡	749.0	—	226.0	1,949.3	—	63.2	—	—	—	335.0	3,322.5	5,715	—	2,234	17,386

南 道

穫 高					反 當 收 穫 高								平均	
豐 玉	穀良都	瑞 光	其ノ他	計	銀坊主	中 生 銀坊主	多摩錦	豐 玉	穀良都	瑞 光	其ノ他	平均		
石 2	石 9	石 —	石 —	石 1,336	石 0.517	石 —	石 —	石 0.667	石 1,000	石 —	石 0.750	石 0.520	石 —	
769	6,094	76	1,594	30,321	0.696	0.787	0.563	0.960	0.596	0.916	0.721	0.686	—	
1,865	1,686	—	1,371	30,707	0.984	1.090	—	1.158	1.034	—	0.874	1.001	—	
559	9,698	—	3,315	50,257	0.805	1.066	0.808	1.202	0.822	—	0.770	0.816	—	
170	2,154	294	2,374	51,404	0.656	0.506	0.448	1.588	0.691	1.485	0.679	0.655	—	
684	1,706	932	3,863	50,780	0.602	0.528	0.558	0.697	0.721	0.712	0.561	0.602	—	
—	—	911	1,302	55,533	0.650	—	0.507	—	—	0.843	0.465	0.644	—	
3,987	605	142	621	37,496	0.587	0.570	0.541	0.590	0.503	0.648	0.439	0.581	—	
724	12,077	—	1,795	56,682	1.092	—	1.078	1.255	1.070	—	0.979	1.085	—	
15,346	—	—	497	52,913	0.818	0.717	0.756	0.826	—	—	0.653	0.809	—	
199	14,003	3	274	75,289	0.873	0.936	0.748	0.869	0.839	1.000	1.015	0.866	—	
2,020	993	—	1,888	86,618	0.779	0.839	0.649	0.769	0.869	—	0.660	0.730	—	
130	419	2	885	44,940	0.564	—	0.808	0.423	0.496	0.400	0.582	0.590	—	
206	904	—	986	45,184	0.676	0.557	0.659	1.120	0.583	—	0.692	0.672	—	
595	5,882	—	1,543	58,964	0.815	0.764	0.346	0.866	0.817	—	0.746	0.795	—	
<b>27,256</b>	<b>56,230</b>	<b>2,360</b>	<b>22,317</b>	<b>728,424</b>	<b>0.731</b>	<b>0.762</b>	<b>0.653</b>	<b>0.804</b>	<b>0.814</b>	<b>0.814</b>	<b>0.668</b>	<b>0.733</b>	<b>計</b>	

北 道

穫 高					反 當 收 穫 高								平均	
瑞 光	豐 玉	愛 國	其ノ他	計	穀良都	多摩錦	銀坊主	早 生 銀坊主	瑞 光	豐 玉	愛 國	其ノ他		
石 —	石 —	石 —	石 —	石 29	石 —	石 —	石 0.558	石 —	石 —	石 —	石 —	石 —	石 —	石 0.558
50	—	82	—	325	—	—	0.648	—	1.111	—	0.953	—	—	0.760
3,426	1,027	1,351	1,851	87,021	0.926	0.091	1.138	—	1.016	0.820	0.634	0.865	—	1.106
1,619	11,986	1,193	4,407	27,560	0.790	—	0.741	—	0.683	0.837	0.662	0.781	—	0.788
1,370	1,172	—	2,436	21,891	1.174	—	1.122	1.143	1.189	1.126	—	0.690	—	1.068
46	4,918	—	5,018	20,793	1.190	—	1.201	—	1.095	1.208	—	1.049	—	1.159
—	3,392	233	3,712	23,428	1.093	—	1.115	—	—	1.142	1.069	0.916	—	1.072
3,622	1,428	—	4,972	24,489	0.886	—	1.020	—	0.859	0.695	—	0.880	—	0.922
4,138	4,056	—	4,509	66,091	0.852	0.942	1.003	0.874	1.075	1.092	—	0.845	—	0.961
5,071	4,662	359	3,897	37,557	1.017	—	1.190	—	1.049	1.028	0.962	0.939	—	1.110
3,991	640	2,395	3,335	148,117	1.613	1.585	1.126	—	1.345	1.228	1.189	1.323	—	1.137
1,979	425	—	3,764	75,430	—	0.662	0.896	—	0.969	0.951	—	0.631	—	0.878
264	117	—	66	9,695	—	—	0.203	—	0.204	0.152	—	0.091	—	0.201
881	4	396	944	78,533	—	0.667	0.522	—	0.277	0.400	0.487	0.534	—	0.516
1,126	20	—	276	21,160	—	—	0.220	—	0.345	0.260	—	0.351	—	0.226
2,188	157	—	1,543	59,116	0.030	1.200	0.643	—	0.693	1.138	—	0.486	—	0.640
<b>29,771</b>	<b>34,004</b>	<b>6,015</b>	<b>40,730</b>	<b>701,235</b>	<b>0.973</b>	<b>0.904</b>	<b>0.745</b>	<b>0.944</b>	<b>0.832</b>	<b>0.947</b>	<b>0.808</b>	<b>0.811</b>	<b>0.774</b>	<b>計</b>

南 道

穫 高							反 當 收 穫 高								平均			
早大關	愛 國	辨 慶	中 生 神 力	中 熟 神 力	其 他	計	多摩錦	雄 町	榮 光	銀坊主	早大關	愛 國	辨 慶	中 生 神 力			中 熟 神 力	其 他
石 —	石 —	石 —	石 —	石 —	石 11	石 90	石 0.542	石 0.512	石 0.550	石 0.532	石 —	石 —	石 —	石 —	石 —	石 —	石 0.550	石 0.533
—	—	—	—	—	—	2,800	—	—	—	1.022	—	—	—	—	—	—	—	1.022
2,898	1,066	—	4,540	—	1,875	84,463	0.968	—	1.328	1.139	1.132	0.988	—	1.452	—	0.904	1.165	
2	131	281	—	—	697	46,072	1.072	—	1.204	1.125	1.100	1.129	1.519	—	—	1.208	1.135	
—	562	—	—	—	2,783	28,680	0.763	—	0.989	0.892	—	0.889	—	—	—	0.831	0.863	

全 羅

府郡島名	作 付 反 別										收				
	多摩錦	雄町	榮光	銀坊主	早大關	愛國	辨慶	中神力	中熱力	其他	計	多摩錦	雄町	榮光	銀坊主
6 求禮郡	98.9	—	49.2	1,472.9	—	81.1	—	—	—	128.4	1,830.5	900	—	508	14,067
7 光陽郡	121.6	9.8	679.7	2,815.9	—	—	—	—	—	549.6	4,176.6	1,218	102	7,592	32,596
8 麗水郡	79.5	257.5	1,104.5	1,470.7	—	9.2	—	—	—	1,395.6	4,317.0	1,109	3,539	14,373	17,838
9 順天郡	578.5	3.9	1,243.3	4,185.3	—	54.0	788.6	—	419.3	349.4	7,622.3	6,272	44	14,013	43,806
10 高興郡	207.4	238.0	1,184.1	2,978.8	—	—	1,842.8	119.4	993.3	1,273.3	8,837.1	2,571	2,863	15,045	37,983
11 寶城郡	343.7	3.1	611.1	6,854.2	79.0	485.4	70.5	83.0	158.1	395.2	9,083.3	3,054	47	7,059	71,207
12 長順郡	993.4	—	54.7	1,748.6	—	27.8	—	—	—	458.0	3,282.5	9,320	—	502	19,077
13 和津郡	104.9	6.7	870.2	5,723.0	—	149.3	27.0	62.0	173.0	509.5	7,625.6	1,136	81	12,006	75,249
14 康海郡	4.6	—	2,155.3	5,261.2	—	—	—	19.6	—	1,213.0	8,653.7	64	—	27,617	64,965
15 海南郡	6.5	5.6	3,938.9	6,886.6	1,377.0	—	—	94.7	3.6	860.5	13,173.4	59	49	40,245	65,832
16 嶽巖郡	75.3	—	572.6	3,076.4	—	45.9	0.8	249.2	—	691.4	4,711.6	897	—	8,783	46,694
17 務安郡	10.7	185.0	1,244.0	8,173.8	—	—	—	—	—	396.5	10,010.0	136	1,228	11,119	75,885
18 羅城郡	252.7	0.4	2,103.7	5,998.4	260.4	345.3	—	2,988.0	—	1,092.2	13,041.1	3,410	9	33,241	83,139
19 咸平郡	58.3	—	1,419.5	2,773.9	—	124.3	—	130.0	—	285.5	4,791.5	462	—	13,627	27,247
20 羅鏡郡	78.9	—	543.8	6,427.6	—	—	—	—	—	355.3	7,405.6	934	—	5,783	22,927
21 長城郡	28.8	—	310.8	4,160.8	—	32.5	—	—	—	142.4	4,675.3	345	—	3,815	48,239
22 莞島郡	39.5	109.7	549.3	1,687.8	75.9	—	—	—	—	554.6	3,060.1	411	1,242	5,713	18,370
23 珍島郡	—	1,027.2	1,035.4	1,548.7	—	—	—	—	—	646.1	4,257.4	—	12,964	11,537	17,891
24 濟州島	211.6	—	—	160.2	—	—	—	—	—	371.3	743.1	1,493	—	—	1,824
合 計	4,399.3	1,851.2	21,378.9	84,138.3	2,048.5	1,536.4	2,781.7	4,068.3	1,747.3	12,270.0	136,219.9	43,184	22,181	250,807	940,314

慶 尚

府郡島名	作 付 反 別										收				
	穀良都	日進	豐玉	大神	場力	銀坊主	畿内	愛國	其他	計	穀良都	日進	豐玉	大神	場力
1 大邱府	223.5	78.8	47.8	99.2	19.3	47.8	0.5	111.7	628.6	2,208	904	538	—	1,054	
2 達城郡	584.3	816.5	470.8	246.2	89.2	—	51.5	465.9	2,724.4	4,458	6,248	4,023	—	2,467	
3 軍威郡	418.2	364.7	4.1	—	—	—	—	25.2	812.2	6,209	4,993	45	—	—	
4 義城郡	736.9	707.7	7.3	—	—	—	—	—	31.7	1,483.6	9,290	9,122	86	—	
5 安東郡	1,415.6	—	662.6	—	—	—	—	—	80.3	2,158.5	14,010	—	6,990	—	
6 青松郡	848.2	—	38.4	—	—	—	—	—	28.8	915.4	8,328	—	413	—	
7 英陽郡	549.8	—	0.2	—	—	—	—	—	319.7	869.7	6,697	—	3	—	
8 盈德郡	253.0	914.2	3.3	—	100.8	196.7	215.5	77.4	1,760.9	3,643	14,940	51	—	—	
9 迎日郡	205.9	766.8	—	68.0	87.4	490.0	596.6	271.1	2,485.8	1,818	8,606	—	—	614	
10 慶州郡	641.1	1,603.2	48.6	393.2	786.0	356.4	679.1	506.1	5,013.7	6,576	17,727	945	—	4,285	
11 永川郡	295.9	1,989.8	0.3	—	—	—	—	—	15.3	2,301.3	1,850	20,073	6	—	
12 慶山郡	322.5	1,899.0	—	233.3	—	19.4	71.7	—	92.3	2,638.2	2,931	20,376	—	2,378	
13 清道郡	279.0	1,798.2	151.5	591.0	64.1	—	104.4	61.4	3,049.6	2,891	18,058	1,614	—	5,467	
14 高靈郡	298.8	873.4	19.9	544.4	—	—	—	508.7	2,245.2	3,634	10,290	295	—	5,840	
15 星州郡	1,057.6	1,074.9	135.7	1,381.9	—	—	—	409.5	4,059.6	9,802	13,382	1,678	—	14,943	
16 漆谷郡	351.8	272.1	305.3	188.7	—	—	—	100.5	1,218.4	3,351	2,320	2,945	—	2,312	
17 金泉郡	1,703.3	1,204.2	223.5	1,209.1	4.0	—	—	448.6	4,792.7	22,402	15,997	3,471	—	17,760	
18 善山郡	1,334.6	311.6	304.9	—	—	—	—	325.8	2,276.9	17,293	4,289	4,159	—	—	
19 善尚郡	5,860.6	41.6	142.0	—	—	47.3	2.8	172.7	6,267.0	67,817	588	—	—	1,677	
20 尚州郡	3,433.2	—	249.7	—	—	—	—	184.1	3,867.0	50,094	—	—	—	3,567	
21 醴泉郡	3,468.7	—	213.6	—	57.8	—	—	180.1	3,920.2	38,402	—	—	1,938	—	
22 榮州郡	5,791.4	—	58.8	—	279.4	121.3	—	280.6	6,531.5	61,974	—	—	596	—	
23 奉化郡	2,760.3	—	127.4	—	—	74.3	—	370.2	3,332.2	28,208	—	—	1,472	—	
24 鬱陵島	—	—	—	—	—	—	—	55.8	55.8	—	—	—	—	—	
合 計	32,834.2	14,716.7	3,215.7	4,995.0	1,535.3	1,308.7	1,719.3	5,123.5	65,408.4	374,085	167,913	36,518	—	57,060	

南 道 (續)

穫 高						反 當 收 穫 高													
早大關	愛國	辨慶	中神力	中熱力	其他	計	多摩	錦	雄町	榮光	銀坊主	早大關	愛國	辨慶	中神力	中熱力	其他	平均	
石	石	石	石	石	石	石	石	石	石	石	石	石	石	石	石	石	石	石	石
—	688	—	—	—	1,341	17,504	0.910	—	1.033	0.955	0.848	—	—	—	—	—	—	1.044	0.956
—	—	—	—	—	5,778	47,286	1.002	1,041	1.117	1.158	—	—	—	—	—	—	—	1.051	1.132
—	37	—	—	—	16,797	53,684	1.395	1.371	1.301	1.213	—	—	0.402	—	—	—	—	1.204	1.244
—	613	10,025	—	3,943	3,771	82,487	1.084	1.128	1.227	1.047	—	—	1.135	1.271	—	0.940	—	1.079	1.082
—	—	24,519	1,558	11,965	15,178	111,682	1.240	1.203	1.271	1.275	—	—	—	1.331	1.305	1.205	1.192	1.264	10
1,053	4,541	857	912	1,546	4,621	94,890	0.889	1.516	1.155	1.039	1.333	0.936	1.216	1.099	0.978	1.169	1.045	1.045	11
—	312	—	—	—	4,261	33,472	0.939	—	0.918	1.091	—	1.122	—	—	—	—	0.930	1.020	12
—	2,015	297	744	2,573	6,504	100,605	1.083	1.209	1.380	1.315	—	1.350	1.100	1.200	1.487	1.277	1.319	1.319	13
—	—	—	218	—	14,685	107,549	1.391	—	1.281	1.235	—	—	—	—	1.112	—	1.211	1.243	14
12,100	—	—	1,143	36	7,199	126,663	0.908	0.875	1.022	0.956	0.879	—	—	1.207	1.000	0.837	0.962	0.962	15
—	786	19	3,714	—	8,657	69,550	1.191	—	1.534	1.518	—	1.712	2.375	1.490	—	—	1.252	1.476	16
—	—	—	—	—	3,482	91,850	1.271	0.664	0.894	0.928	—	—	—	—	—	—	0.878	0.918	17
3,049	4,587	—	44,046	—	16,066	184,547	1.349	2.250	1.438	1.386	1.171	1.329	—	1.474	—	—	1.470	1.415	18
—	1,027	—	1,275	—	2,409	46,047	0.792	—	0.960	0.982	—	0.826	—	0.981	—	—	0.844	0.961	19
—	—	—	—	—	3,168	71,982	1.184	—	1.063	0.966	—	—	—	—	—	—	0.892	0.972	20
—	281	—	—	—	1,647	54,327	1.198	—	1.227	1.159	—	0.865	—	—	—	—	1.157	1.162	21
1,040	—	408	238	—	6,183	33,305	1.041	1.132	1.040	1.071	1.371	—	1.218	2.429	—	—	1.115	1.088	22
—	—	—	—	—	7,440	49,832	—	1.262	1.114	1.155	—	—	—	—	—	—	1.153	1.171	23
—	—	—	—	—	4,063	7,380	0.708	—	—	1.139	—	—	—	—	—	—	1.095	0.993	24
20,142	16,646	36,406	58,388	20,063	138,616	1,546,747	0.982	1.198	1.173	1.118	0.983	1.084	1.309	1.435	1.148	1.130	1.136	1.136	計

北 道

穫 高						反 當 收 穫 高									
銀坊主	畿内	愛國	其他	計	穀良都	日進	豐玉	大場	場力	銀坊主	畿内	愛國	其他	平均	
石	石	石	石	石	石	石	石	石	石	石	石	石	石	石	
237	460	8	959	6,368	0.988	1.147	1.126	1.063	1.228	0.962	1.600	0.858	1.013	1	
837	—	482	2,929	21,450	0.763	0.765	0.856	1.002	0.938	—	0.936	0.628	0.787	2	
—	—	—	250	11,497	1.485	0.872	1.098	—	—	—	—	0.992	1.416	3	
—	—	—	333	18,831	1.261	0.960	1.178	—	—	—	—	1.050	1.269	4	
—	—	—	962	21,962	0.990	—	1.055	—	—	—	—	1.198	1.017	5	
—	—	—	220	8,961	0.982	—	1.076	—	—	—	—	0.764	0.979	6	
—	—	—	3,019	9,719	1.218	—	1.500	—	—	—	—	0.944	1.118	7	
1,678	3,312	3,362	1,150	28,336	1.519	1.634	1.545	—	1.665	1.684	1.560	1.486	1.609	8	
989	5,991	5,973	3,110	27,101	0.883	1.122	—	0.903	1.132	1.223	1.001	1.148	1.090	9	
9,368	4,814	7,971	4,701	56,387	1.026	1.106	1.944	1.090	1.192	1.351	1.174	0.929	1.125	10	
—	—	—	216	22,145	0.625	1.009	2.000	—	—	—	—	1.412	0.962	11	
—	124	715	914	27,438	0.909	1.073	2.000	—	—	—	—	0.990	1.040	12	
579	—	925	707	30,241	1.036	1.004	1.065	0.925	0.903	—	0.886	1.151	0.992	13	
—	—	—	4,928	24,987	1.216	1.178	1.482	1.073	—	—	—	0.969	1.162	14	
—	—	—	3,586	43,391	0.927	1.245	1.237	1.081	—	—	—	0.876	1.069	15	
—	—	—	967	11,895	0.953	0.853	0.965	1.225	—	—	—	0.962	0.976	16	
55	—	—	5,240	64,865	1.315	1.328	1.553	1.464	1.122	—	—	1.168	1.333	17	
—	—	—	3,981	29,722	1.296	1.376	1.364	—	—	—	—	1.222	1.305	18	
580	49	—	1,599	72,300	1.157	1.413	1.181	—	1.226	1.750	—	0.920	1.154	19	
—	—	—	1,898	55,559	1.459	—	1.429	—	—	—	—	1.031	1.437	20	
—	—	—	1,893	42,778	1.107	—	0.907	—	0.943	—	—	1.051	1.091	21	
545	—	—	3,299	69,773	1.070	—	1.014	—	0.963	1.000	—	0.997	1.068	22	
2,691	1,213	—	3,360	33,806	1.022	—	1.155	—	—	1.031	—	0.908	1.015	23	
—	766	—	909	909	—	—	—	—	—	—	—	1.629	1.629	24	
17,559	16,729	19,436	51,120	740,421	1.139	1.140	1.136	1.152	1.144	1.278	1.130	0.998	1.132	計	

府 郡 名	作 付 反 別								收		
	穀良都	銀坊主	祭光	日進	百十	糶號	其他	計	穀良都	銀坊主	祭光
1 釜山府	町反 64.2	町反 484.8	町反 284.3	町反	町反	町反 12.5	町反 114.2	町反 960.0	町反 481	町反 3,909	町反 2,128
2 馬山府	町反 33.3	町反 32.0	町反 38.6	町反	町反	町反	町反 7.2	町反 111.1	町反 425	町反 417	町反 499
3 晉州府	町反 138.4	町反 177.9	町反 81.3	町反 0.6	町反	町反	町反 43.6	町反 441.8	町反 907	町反 1,189	町反 542
4 陽寧郡	町反 1,066.9	町反 3,562.2	町反 1,060.4	町反 109.0	町反	町反	町反 1,063.2	町反 6,861.7	町反 6,531	町反 23,479	町反 5,988
5 宜寧郡	町反 431.4	町反 2,729.4	町反 51.8	町反 5.0	町反 10.2	町反	町反 33.4	町反 3,261.2	町反 2,572	町反 22,877	町反 427
6 咸安郡	町反 786.1	町反 3,431.2	町反 1,359.7	町反 6.8	町反 63.2	町反 352.3	町反 5,999.3	町反 6,108	町反 29,808	町反 11,542	
7 昌寧郡	町反 952.2	町反 2,374.1	町反 443.3	町反 3.0	町反 129.8	町反 302.2	町反 4,204.6	町反 6,067	町反 17,997	町反 2,925	
8 密陽郡	町反 1,526.5	町反 7,273.9	町反 370.5	町反 93.8	町反 155.7	町反 562.5	町反 9,982.9	町反 9,200	町反 94,029	町反 4,574	
9 梁山郡	町反 363.0	町反 3,689.1	町反 334.2	町反 2.4	町反 77.4	町反 266.1	町反 4,732.2	町反 4,323	町反 47,760	町反 4,325	
10 蔚山郡	町反 894.3	町反 5,795.2	町反 474.6	町反 74.7	町反 88.3	町反 988.7	町反 8,315.8	町反 6,658	町反 44,427	町反 3,557	
11 東萊郡	町反 1,003.1	町反 3,939.3	町反 448.5	町反 2.4	町反 156.1	町反 711.0	町反 6,260.4	町反 10,217	町反 36,814	町反 3,932	
12 海原郡	町反 1,614.2	町反 9,866.3	町反 947.0	町反 111.4	町反 176.9	町反 1,887.2	町反 14,603.0	町反 19,261	町反 119,754	町反 11,287	
13 昌原郡	町反 3,157.1	町反 5,504.0	町反 1,367.6	町反 261.2	町反 145.6	町反 2,462.5	町反 12,898.0	町反 38,117	町反 57,866	町反 14,155	
14 統營郡	町反 1,030.6	町反 1,851.5	町反 2,501.7	町反 3.1	町反	町反	町反 818.9	町反 6,205.8	町反 9,922	町反 19,997	町反 26,346
15 固城郡	町反 2,158.8	町反 4,174.4	町反 1,100.4	町反	町反	町反 1,446.5	町反 8,880.1	町反 26,548	町反 59,171	町反 15,422	
16 泗川郡	町反 1,028.4	町反 2,774.9	町反 529.0	町反	町反	町反 692.4	町反 5,024.7	町反 10,751	町反 39,740	町反 4,137	
17 海東郡	町反 1,172.2	町反 2,165.2	町反 753.2	町反 25.0	町反	町反 678.0	町反 4,793.6	町反 16,965	町反 32,771	町反 13,222	
18 南河郡	町反 1,080.3	町反 4,348.2	町反 53.8	町反 0.6	町反	町反 557.5	町反 6,040.4	町反 13,411	町反 42,812	町反 463	
19 山淸郡	町反 1,717.1	町反 2,763.0	町反 11.4	町反 9.4	町反	町反 158.9	町反 4,659.8	町反 16,276	町反 39,248	町反 157	
20 咸陽郡	町反 2,655.6	町反 337.1	町反 5.1	町反 5.7	町反	町反 229.0	町反 3,232.5	町反 16,933	町反 2,608	町反 45	
21 居昌郡	町反 2,451.0	町反 203.0	町反	町反 1.6	町反	町反 428.9	町反 3,084.5	町反 23,607	町反 2,341	町反	
22 陝川郡	町反 1,264.3	町反 1,676.8	町反 33.9	町反	町反 21.0	町反 29.3	町反 3,025.3	町反 11,519	町反 15,642	町反 314	
合 計	町反 26,589.0	町反 69,153.5	町反 12,250.3	町反 715.7	町反 1,036.7	町反 13,833.5	町反 123,578.7	町反 253,799	町反 738,297	町反 125,488	

府 郡 名	作 付 反 別									收			
	赤神力	中 生 銀坊主	福坊主	陸羽一 三三號	銀 五 號	愛 國	畿內早 三三號	其 他	計	赤神力	中 生 銀坊主	福坊主	陸羽一 三三號
1 海州府	町反 220.0	町反 41.0	町反	町反 10.0	町反	町反	町反 21.0	町反 85.1	町反 377.1	町反 4,114	町反 856	町反	町反 187
2 碧城郡	町反 10,033.8	町反 5,129.5	町反 932.0	町反 1,859.7	町反 258.5	町反	町反 384.9	町反 1,669.1	町反 20,267.5	町反 130,211	町反 75,439	町反 12,937	町反 28,173
3 延白郡	町反 26,119.2	町反 6,311.8	町反 198.6	町反 608.8	町反 57.5	町反	町反 2.1	町反 704.4	町反 34,002.4	町反 379,431	町反 118,696	町反 3,583	町反 9,549
4 金川郡	町反 1,579.0	町反 240.0	町反 32.5	町反 938.0	町反	町反	町反	町反 375.4	町反 3,164.9	町反 18,547	町反 2,928	町反 293	町反 10,329
5 平山郡	町反 5,156.4	町反 556.7	町反 338.7	町反 432.8	町反	町反	町反	町反 286.3	町反 6,770.9	町反 60,413	町反 7,505	町反 4,431	町反 4,667
6 新溪郡	町反 239.3	町反	町反 88.4	町反 972.1	町反	町反	町反	町反 154.4	町反 1,454.2	町反 4,820	町反	町反 1,460	町反 17,787
7 莞津郡	町反 8,555.5	町反 1,630.5	町反	町反 166.0	町反	町反	町反	町反 389.5	町反 10,741.5	町反 75,964	町反 12,318	町反	町反 1,523
8 長湍郡	町反 2,389.1	町反 942.9	町反 864.5	町反 435.6	町反	町反	町反 49.9	町反 316.8	町反 4,998.8	町反 35,900	町反 13,622	町反 13,053	町反 6,555
9 松禾郡	町反 193.3	町反 312.7	町反 3,248.9	町反 474.2	町反	町反 648.5	町反 14.1	町反 135.1	町反 5,026.8	町反 3,709	町反 5,657	町反 57,075	町反 7,778
10 股栗郡	町反	町反 293.1	町反 1,533.6	町反 357.3	町反	町反 590.2	町反	町反 133.4	町反 2,907.6	町反	町反 5,352	町反 26,478	町反 5,799
11 安岳郡	町反 312.9	町反 4,803.6	町反 2,155.4	町反 105.8	町反	町反 4,303.1	町反	町反 2,320.1	町反 14,000.9	町反 3,547	町反 75,655	町反 31,255	町反 1,750
12 信寧郡	町反 38.2	町反 6,557.9	町反 3,649.0	町反 489.9	町反 181.8	町反 2,531.4	町反	町反 759.1	町反 14,207.3	町反 647	町反 119,936	町反 66,763	町反 7,893
13 戴州郡	町反 362.0	町反 2,944.8	町反 4,083.2	町反 351.4	町反 1,076.8	町反	町反	町反 537.1	町反 9,355.3	町反 5,731	町反 69,090	町反 89,252	町反 7,481
14 黃州郡	町反 1,255.7	町反 299.1	町反 3,125.4	町反 978.4	町反	町反	町反	町反 121.9	町反 6,280.5	町反 13,399	町反 5,133	町反 43,560	町反 14,016
15 鳳山郡	町反	町反 3,084.2	町反 1,253.2	町反 856.3	町反 446.4	町反 23.9	町反 109.7	町反 253.5	町反 6,027.2	町反	町反 61,694	町反 20,700	町反 14,137
16 瑞安郡	町反 155.0	町反	町反 300.0	町反 390.0	町反	町反 56.0	町反	町反 308.2	町反 1,209.2	町反 2,209	町反	町反 4,500	町反 5,655
17 遂安郡	町反	町反	町反 37.2	町反 682.3	町反	町反	町反	町反 131.5	町反 851.0	町反	町反	町反 663	町反 12,995
18 谷山郡	町反	町反	町反	町反 1,043.4	町反	町反	町反	町反 250.1	町反 1,293.5	町反	町反	町反	町反 17,273
合 計	町反 56,609.4	町反 33,147.8	町反 21,840.6	町反 11,152.0	町反 2,021.0	町反 8,153.1	町反 581.7	町反 9,431.0	町反 142,936.6	町反 738,642	町反 573,872	町反 372,058	町反 173,544

南 道

穫 高					反 當 收 穫 高					平 均	計		
日 進	白 十 八	糯 號	其 他	計	穀 良 都	銀 坊 主	榮 光	日 進	白 十 八			糯 號	其 他
石	99	石	石	石	石	石	石	石	石	石	石	石	1
—	—	—	873	7,490	0.749	0.806	0.749	—	0.792	—	0.764	0.780	2
—	—	—	92	1,433	1.303	1.276	1.293	—	—	—	1.278	1.290	3
4	—	—	274	2,907	0.655	0.663	0.667	0.667	—	—	0.628	0.658	4
409	—	—	9,870	46,177	0.612	0.659	0.555	0.375	—	—	0.928	0.673	5
30	82	—	176	26,164	0.596	0.838	0.824	0.600	0.804	—	0.527	0.802	6
35	715	—	2,944	51,152	0.777	0.869	0.849	0.515	1.131	—	0.836	0.853	7
50	1,049	—	1,329	29,412	0.637	0.758	0.659	1.667	0.808	—	0.440	0.700	8
1,012	1,643	—	6,444	117,502	0.603	1.301	1.235	1.079	1.055	—	1.146	1.177	9
37	953	—	2,993	60,391	1.191	1.295	1.294	1.542	1.231	—	1.125	1.276	10
649	613	—	6,388	61,832	0.744	0.767	0.653	0.869	0.694	—	0.646	0.744	11
49	1,087	—	4,819	56,918	1.108	0.935	0.877	2.042	0.696	—	0.678	0.909	12
1,247	2,259	—	23,639	177,397	1.193	1.213	1.192	1.119	1.277	—	1.253	1.215	13
5,208	1,408	—	20,304	137,169	1.207	1.053	1.036	1.994	0.967	—	0.825	1.063	14
41	—	—	8,030	64,336	0.963	1.080	1.053	1.323	—	—	1.037	1.037	15
—	—	—	15,876	117,017	1.230	1.417	1.401	—	—	—	1.098	1.318	16
—	—	—	6,595	52,223	1.045	1.108	0.782	—	—	—	0.952	1.039	17
286	—	—	8,771	72,015	1.447	1.514	1.755	1.144	—	—	1.294	1.502	18
8	—	—	5,105	58,819	0.964	0.985	0.898	1.333	—	—	0.916	0.974	19
86	—	—	1,425	48,192	0.948	1.095	1.377	0.915	—	—	0.897	0.897	20
48	—	—	1,633	21,267	0.638	0.773	0.882	0.842	—	—	0.713	0.658	21
23	—	—	5,538	31,509	0.963	1.153	—	1.438	—	—	1.291	1.022	22
—	287	—	302	29,099	0.911	0.992	1.029	—	1.367	—	1.031	0.962	計
9,222	10,195	—	133,420	1,270,421	0.955	1.068	1.024	1.289	0.983	—	0.964	1.028	計

道

穫 高					反 當 收 穫 高					平 均	計					
銀 五	龜 號	愛 國	畿 內 早 二 號	其 他	計	赤 神 力	中 生 銀 坊 主	福 坊 主	陸 羽 一 三 二 號			銀 五	龜 號	愛 國	畿 內 早 二 號	其 他
石	石	石	石	石	石	石	石	石	石	石	石	石	石	石	1	
—	—	—	393	1,492	7,042	1.870	2.088	—	1.870	—	—	—	1.871	1.753	2	
4,338	—	—	5,081	23,215	279,385	1.298	1.471	1.388	1.515	1.678	—	—	1.320	1.391	3	
881	—	—	29	9,261	521,430	1.453	1.881	1.804	1.568	1.532	—	—	1.381	1.315	4	
—	—	—	—	4,571	36,673	1.175	1.220	0.917	1.101	—	—	—	—	1.218	1.159	5
—	—	—	—	3,260	80,276	1.172	1.348	1.308	1.078	—	—	—	—	1.139	1.186	6
—	—	—	—	1,970	26,037	2.014	—	1.652	1.830	—	—	—	—	1.276	1.790	7
—	—	—	—	2,802	92,604	0.888	0.755	—	0.916	—	—	—	—	0.719	0.862	8
—	—	—	978	4,056	74,174	1.511	1.445	—	1.505	—	—	—	1.960	1.280	9	
—	11,249	—	250	1,890	87,608	1.919	1.809	1.757	1,640	—	1.735	—	1.773	1.399	10	
—	11,164	—	—	1,945	50,738	—	1.826	1.727	1.623	—	1.892	—	—	1.458	1.745	11
—	43,434	—	—	31,920	187,601	1.134	1.575	1.452	1.654	—	1.009	—	—	1.376	1.340	12
3,332	43,087	—	—	13,648	255,306	1.699	1.829	1.830	1.611	1.833	1.702	—	—	1.798	1.797	13
24,611	—	—	—	10,963	203,128	1.583	2.346	2.088	2.129	2.286	—	—	—	2.041	2.171	14
—	—	—	—	7,557	83,665	1.067	1.716	1.394	1.433	—	—	—	—	1.215	1.332	15
8,075	272	—	2,237	4,080	111,195	—	2.000	1.652	1.651	1.809	1.138	—	2.039	1.609	1.845	16
—	863	—	—	3,940	17,167	1.425	—	1.500	1.400	—	1.541	—	—	1.278	1.420	17
—	—	—	—	1,853	15,511	—	—	1.782	1.905	—	—	—	—	1.409	1.822	18
—	—	—	—	3,583	20,856	—	—	—	1.655	—	—	—	—	1.433	1.612	計
41,237	110,069	—	8,968	132,006	2,150,396	1.305	1.731	1.704	1.556	2.040	1.350	—	1.542	1.400	1.504	計



## 平 安

府 郡 名	作 付 反 別										收				
	陸羽一 三二號	愛 國	大 邱	銀 龜 六 號	苜 租	龍 川	牟 租	其 他	計	陸羽一 三二號	愛 國	大 邱	銀 龜 六 號		
1 平 壤 府	町反 281.0	町反 186.5	町反	町反	町反	町反	町反	町反	町反 83.2	町反 550.7	石 4,383	石 3,114	石	石	
2 鎮南浦府	6.1	111.7	—	—	—	—	—	—	—	117.8	128	2,408	—	—	
3 大 同 郡	3,568.7	6,710.2	—	228.8	—	—	—	—	708.4	11,216.1	58,607	134,105	—	3,748	
4 順 川 郡	4,333.4	—	—	—	—	—	—	—	490.1	4,823.5	55,688	—	—	—	
5 孟 山 郡	217.6	—	—	—	—	—	—	—	271.2	488.8	4,556	—	—	—	
6 陽 德 郡	153.7	—	1.7	—	—	—	—	—	157.0	312.4	2,177	—	13	—	
7 咸 川 郡	339.0	—	—	—	—	—	—	—	164.5	503.5	5,637	—	—	—	
8 江 東 郡	348.1	120.1	—	—	—	—	—	—	52.0	520.2	4,838	1,993	—	—	
9 中 和 郡	395.3	2,948.3	—	11.4	—	—	—	—	157.2	3,512.2	8,591	64,062	—	239	
10 龍 岡 郡	689.5	6,512.6	—	88.0	—	—	—	—	888.5	8,178.6	5,303	90,070	—	1,125	
11 江 西 郡	1,445.7	10,115.9	—	200.3	—	—	—	—	566.6	12,328.5	17,696	151,877	—	2,389	
12 平 原 郡	10,710.0	3,493.5	28.6	—	5,064.6	1,983.1	214.2	365.5	21,859.5	100,332	35,552	33	—	—	
13 安 州 郡	8,261.0	4.1	—	—	2,554.5	1,793.1	—	143.3	12,756.0	94,221	5	—	—	—	
14 价 川 郡	1,220.9	—	—	—	—	—	—	—	326.4	1,547.3	20,051	—	—	—	
15 德 川 郡	405.8	—	—	—	—	—	—	—	186.8	592.6	6,066	—	—	—	
16 寧 遠 郡	8.0	—	—	—	—	—	—	—	106.8	114.8	87	—	—	—	
合 計	32,383.8	30,202.9	30.3	528.5	7,619.1	3,776.2	214.2	4,667.5	79,422.5	388,361	483,186	46	7,501	—	

## 平 安

府 郡 名	作 付 反 別						收		
	陸羽一 三二號	龜 尾	關 山	其 他	計	陸羽一 三二號	龜 尾	計	
1 新義州府	町反 50.4	町反	町反	町反	町反 50.4	石 1,061	石	石	
2 義州郡	6,165.5	20.8	—	—	54.2	6,240.5	119,252	276	
3 龜城郡	4,942.0	27.6	21.0	—	192.0	5,182.6	71,510	384	
4 龜泰川郡	3,917.3	—	—	—	43.6	3,960.9	66,463	—	
5 雲山郡	585.9	912.5	—	—	615.5	2,113.9	8,177	13,048	
6 熙川郡	180.8	109.3	—	435.3	35.9	761.3	3,681	1,623	
7 寧邊郡	4,294.1	947.5	—	200.8	639.0	6,081.4	57,646	10,820	
8 博川郡	8,477.7	75.2	—	—	970.1	9,523.0	169,054	1,342	
9 定州郡	17,121.0	295.6	—	—	394.9	17,811.5	373,682	5,061	
10 宣川郡	6,913.1	233.8	—	—	597.7	7,744.6	105,027	3,283	
11 鐵山郡	5,840.2	40.2	—	—	49.8	5,930.2	92,928	523	
12 龍川郡	18,226.9	—	—	—	133.5	18,360.4	434,527	—	
13 朔川郡	172.8	58.6	—	349.5	427.6	1,008.5	2,507	80	
14 昌城郡	421.7	71.5	—	271.0	43.8	808.0	8,026	1,305	
15 碧潼郡	237.1	234.7	—	130.4	12.8	615.0	4,671	4,602	
16 楚山郡	2.0	3.0	—	1,197.2	—	1,202.2	37	58	
17 渭原郡	—	—	—	935.0	—	935.0	—	—	
18 江界郡	48.5	136.4	—	3,321.9	1,033.2	4,540.0	604	1,831	
19 慈城郡	—	—	—	1,406.4	10.0	1,416.4	—	—	
20 厚昌郡	—	—	—	461.1	207.2	668.3	—	—	
合 計	77,597.0	3,166.7	—	8,729.6	5,460.8	94,954.1	1,518,853	45,016	

南 道

穫 高					反 當 收 穫 高										
苧 租	龍 川	牟 租	其 他	計	陸羽一 三二號	愛 國	大 邱	銀 龜 六 號	苧 租	龍 川	牟 租	其 他	平 均		
—	—	—	1,703	9,200	1,560	1,670	—	—	—	—	—	2,047	1,671	1	
—	—	—	—	2,536	2,098	2,156	—	—	—	—	—	—	2,153	2	
—	—	—	12,978	209,438	1,642	1,999	—	1,638	—	—	—	1,827	1,867	3	
—	—	—	6,707	62,395	1,285	—	—	—	—	—	—	1,368	1,294	4	
—	—	—	4,685	9,241	2,094	—	—	—	—	—	—	1,728	1,891	5	
—	—	—	2,042	4,232	1,416	—	0.765	—	—	—	—	1,301	1,355	6	
—	—	—	2,468	8,105	1,663	—	—	—	—	—	—	1,500	1,610	7	
—	—	—	773	7,604	1,390	1,659	—	—	—	—	—	1,487	1,462	8	
—	—	—	2,562	75,454	2,173	2,173	—	2,096	—	—	—	1,630	2,148	9	
—	—	—	4,884	101,382	0.769	1,383	—	1,278	—	—	—	0.550	1,240	10	
—	—	—	9,706	181,668	1.224	1,501	—	1,193	—	—	—	1,713	1,474	11	
7,481	2,627	978	2,432	149,435	0.937	1,018	0.115	—	0.148	0.132	0.457	0.665	0.684	12	
5,121	3,349	—	606	103,302	1.141	0.122	—	—	0.200	0.187	—	0.423	0.810	13	
—	—	—	5,269	25,320	1.642	—	—	—	—	—	—	1.614	1.636	14	
—	—	—	2,610	8,676	1.495	—	—	—	—	—	—	1.397	1.464	15	
—	—	—	1,120	1,207	1.088	—	—	—	—	—	—	1.049	1.051	16	
12,602	5,976	978	60,545	959,195	1.199	1.600	0.152	1.419	0.165	0.158	0.457	1.297	1.208	計	

北 道

穫 高			反 當 收 穫 高							
關 山	其 他	計	陸羽一 三二號	龜 / 尾	關 山	其 他	平 均			
—	—	1,061	2,105	—	—	—	2,105	1		
—	791	120,319	1,934	1,327	—	1,459	1,928	2		
285	2,410	74,589	1,447	1,391	1,357	1,255	1,439	3		
—	474	66,937	1,697	—	—	1,087	1,690	4		
—	8,281	29,506	1,396	1,430	—	1,345	1,396	5		
6,959	449	12,712	2,036	1,485	1,599	1,251	1,670	6		
2,631	7,030	78,127	1,342	1,142	1,310	1,100	1,285	7		
—	21,297	191,693	1,994	1,785	—	2,195	2,013	8		
—	8,637	387,380	2,122	1,712	—	2,187	2,175	9		
—	7,796	116,106	1,519	1,404	—	1,304	1,499	10		
—	653	94,104	1,591	1,301	—	1,311	1,587	11		
—	1,902	436,429	2,383	—	—	1,425	2,377	12		
4,457	5,322	13,146	1,451	1,203	1,275	1,245	1,309	13		
4,431	588	14,350	1,903	1,825	1,635	1,342	1,776	14		
2,260	207	11,740	1,770	1,961	1,733	1,617	1,909	15		
22,897	—	22,992	1,850	1,933	1,913	—	1,912	16		
18,466	—	18,466	—	—	1,975	—	1,975	17		
40,574	10,712	53,721	1,245	1,342	1,221	1,037	1,183	18		
26,938	169	27,107	—	—	1,915	1,690	1,914	19		
6,023	2,249	8,272	—	—	1,306	1,085	1,238	20		
135,921	78,967	1,778,757	1,957	1,422	1,557	1,446	1,873	計		

江 原

郡 名	作 付 反 別											收			
	關 山	陸羽一 三二號	陸羽一 三七號	中 生 銀坊主	早 錦	豐 玉	伊 勢	勢 子	龜ノ尾	其 他	計	關 山	陸羽一 三二號	陸羽一 三七號	中 生 銀坊主
1 春 川 郡	町反	町反	町反	町反	町反	町反	町反	町反	町反	町反	町反	町反	町反	町反	町反
2 麟 蹄 郡	636.3	360.3	1,184.7	78.2	2,023.0	5.7	—	—	637.0	4,288.9	—	3,637	12,568	953	
3 楊 口 郡	126.9	731.3	—	—	—	—	—	878.0	242.9	2,488.5	8,632	9,272	—	—	
4 淮 陽 郡	870.8	780.7	925.3	—	—	—	119.1	356.6	180.9	2,489.5	1,406	11,015	14,763	—	
5 通 川 郡	—	110.8	—	—	—	—	—	156.3	997.4	2,135.3	10,946	8,976	—	—	
	—	6,007.1	—	—	—	—	—	—	100.5	6,107.6	—	105,975	—	—	
6 高 城 郡	—	2,318.2	118.3	—	—	—	609.5	397.7	848.4	4,292.1	—	38,256	1,002	—	
7 襄 陽 郡	—	566.4	49.9	169.4	—	—	4,087.8	—	339.9	5,213.4	—	9,273	913	3,355	
8 江 陵 郡	—	562.5	—	3,415.1	—	—	2,204.7	—	447.1	6,629.4	—	10,052	—	53,554	
9 三 陟 郡	174.6	—	—	69.1	—	—	1,491.8	—	206.3	1,941.8	1,327	—	—	74	
10 蔚 珍 郡	—	—	755.2	1,185.9	196.0	—	1,053.4	—	134.4	3,324.9	—	—	13,418	22,265	
11 旌 善 郡	185.5	412.3	—	—	—	—	—	—	234.0	831.8	2,406	5,483	—	—	
12 平 昌 郡	667.7	1,302.3	83.2	3.0	71.6	—	72.3	9.0	165.9	2,375.0	6,247	23,233	1,762	59	
13 寧 越 郡	—	—	317.2	51.1	650.8	—	516.2	—	228.1	1,763.4	—	—	0,321	74	
14 原 州 郡	—	—	192.8	1,511.6	3,120.2	—	—	—	599.0	5,423.6	—	—	1,321	11,262	
15 横 城 郡	—	1,407.4	987.8	770.8	—	—	—	—	1,601.8	4,767.8	—	21,517	15,120	12,142	
16 洪 川 郡	—	462.6	1,172.7	1,053.9	1,948.9	—	230.5	—	281.5	5,150.1	—	6,319	11,451	11,573	
17 華 川 郡	—	234.7	988.4	28.5	127.5	—	—	—	469.8	1,788.9	—	2,922	14,823	455	
18 金 化 郡	—	4,127.4	—	—	—	—	—	—	95.8	4,223.2	—	69,311	—	—	
19 鐵 原 郡	—	12,235.5	—	—	—	—	—	—	149.9	12,385.4	—	133,914	—	—	
20 平 康 郡	268.3	2,949.3	—	—	—	—	—	39.1	155.3	3,412.0	2,795	36,220	—	—	
21 伊 川 郡	—	2,115.5	—	—	—	—	—	—	145.9	2,261.4	—	36,292	—	—	
合 計	2,930.1	37,184.3	6,775.5	8,336.6	8,138.0	5.7	10,385.3	1,836.7	8,201.8	83,794.0	33,819	531,543	94,408	115,839	

咸 鏡

府 郡 名	作 付 反 別											收		
	陸羽一 三二號	龜ノ尾	早生大野	中野坊主	赤 毛	其 他	計	陸羽一 三二號	龜ノ尾	早生大野				
1 咸 興 府	町反	町反	町反	町反	町反	町反	町反	町反	町反	町反	町反	町反	町反	町反
2 元 山 府	275.0	—	—	—	—	—	275.0	—	5,454	—	—	—	—	—
3 咸 州 郡	35.9	—	—	—	—	1.2	37.1	—	688	—	—	—	—	—
4 定 平 郡	14,081.8	141.3	—	1,409.4	—	49.7	15,682.2	268,220	2,821	—	—	—	—	—
5 永 興 郡	8,877.7	—	—	—	—	291.7	9,169.4	163,535	—	—	—	—	—	—
	6,005.4	173.3	58.0	—	—	386.8	6,623.5	94,175	2,714	—	—	—	—	—
6 高 原 郡	2,410.2	25.7	7.9	—	—	71.6	2,515.4	39,243	455	—	—	—	—	32
7 文 川 郡	2,345.4	41.8	—	—	—	50.2	2,437.4	32,526	755	—	—	—	—	—
8 德 源 郡	2,443.0	49.3	—	5.1	—	114.8	2,612.2	43,767	776	—	—	—	—	—
9 安 邊 郡	8,412.8	25.7	—	—	—	99.9	8,538.4	177,752	471	—	—	—	—	—
10 洪 原 郡	2,659.9	35.3	28.5	—	—	62.5	2,786.2	52,100	762	—	—	—	—	504
11 北 青 郡	2,762.1	2,212.1	1,972.8	—	—	322.2	7,269.2	48,104	3,514	—	—	—	—	27,626
12 利 原 郡	926.8	—	768.8	—	—	35.8	1,731.4	14,569	—	—	—	—	—	15,784
13 端 川 郡	992.9	—	2,223.9	—	—	16.1	3,232.9	17,192	—	—	—	—	—	36,023
14 新 興 郡	1,668.1	164.6	90.9	—	—	123.0	2,046.6	37,875	3,705	—	—	—	—	1,872
15 長 津 郡	—	—	—	—	5.3	25.8	31.1	—	—	—	—	—	—	—
16 豐 山 郡	—	—	38.0	—	—	—	38.0	—	—	—	—	—	—	231
17 水 山 郡	—	—	—	—	—	431.8	90.7	522.5	—	—	—	—	—	—
18 甲 山 郡	—	—	—	—	—	868.3	271.1	1,139.4	—	—	—	—	—	—
合 計	53,897.0	2,869.1	5,188.8	1,414.5	1,305.4	2,013.1	66,687.9	995,200	50,972	79,894	—	—	—	—

道

穫							高																			
早	錦	豊	玉	伊勢	勢子	龜ノ尾	其	他	計	關山	陸羽一	陸羽一	中	生	早	錦	豊	玉	伊勢	勢子	龜ノ尾	其	他	平均		
石	石	石	石	石	石	石	石	石	石	石	石	石	石	石	石	石	石	石	石	石	石	石	石	石	石	
20,719		65					6,224		44,166		1,009	1,061	1,219	1,024	1,140									0.977	1.030	1
						10,653	3,099		31,656	1,357	1,268										1,213			1.276	1.272	2
				1,661		4,679	2,285		35,809	1,108	1,411	1,595							1,395		1,312			1.263	1.438	3
						1,840	10,349		32,011	1,257	1,453										1,177			1.037	1.215	4
							1,739		107,714		1,764													1.730	1.764	5
								12,896	69,120		1,650	1,608							1,585		1,611			1.520	1.610	6
						6,408	4,592		84,584		1,637	1,830	1,981						1,626					1.351	1.622	7
							6,056		102,686		1,787		1,578						1,482					1.355	1.549	8
							2,112		20,612	0.760			1,145						1,098					1.024	1.061	9
4,381				19,316			2,407		61,586			1,777	1,861	2,235					1,834					1.791	1.852	10
								3,026	10,975	1.329	1,330													1.293	1.319	11
						122	1,841		36,177	0.936	1,782	2,142	1,967	1,950					2,104	1,356				1.110	1.523	12
1,396				1,521			2,877		27,248			1,993	1,515	1,640					1,279					1.261	1.545	13
10,672				6,604			3,245		36,598			0.685	0.746	0.665										0.542	0.675	14
20,750							19,766		68,628		1,529	1,538	1,576											1.234	1.439	15
								2,419	51,940		1,366	0.972	0.956	0.991					1,046					0.859	1.009	16
19,318				2,410			4,966		24,720		1,245	1,500	1,596	1,219										1,212	1,382	17
1,554							1,389		70,700		1,689													1,447	1,674	18
							1,402		135,316		1,094													0.935	1.093	19
						390	1,668		41,073	1.042	1,228										1,000			1,074	1,204	20
							2,092		38,384		1,716													1,434	1,697	21
78.790		65		156.697		24.092	96.450		1,131.703		1.154	1.429	1.393	1.390	0.968	1.140	1.509		1.312				1.176	1.351	計	

南

道

穫				高																						
中野坊主	赤	毛	其	他	計	陸	羽一	號	龜ノ尾	早	生	大	野	中野坊主	赤	毛	其	他	平	均						
石	石	石	石	石	石	石	石	石	石	石	石	石	石	石	石	石	石	石	石	石	石	石	石	石		
					5,454	1,983																		1,983	1	
					710	1,916																		1,914	2	
28,799				886	300,725	1,905		1,996						2,043										1,783	1,918	3
				3,948	167,483	1,842																		1,353	1,826	4
				5,633	103,254	1,568		1,566		1,262														1,456	1,559	5
					1,147	40,877	1,628		1,770		0.405													1,602	1,625	6
					657	33,938	1,388		1,806															1,309	1,392	7
107					1,649	46,299	1,792		1,575					2,098										1,436	1,772	8
					1,845	180,068	2,113		1,833															1,847	2,109	9
					1,249	54,615	1,959		2,159		1,768													2,000	1,960	10
					4,445	120,729	1,742		1,741		1,504													1,380	1,661	11
					467	25,820	1,572				1,403													1,304	1,491	12
					246	53,461	1,732				1,619													1,529	1,654	13
					2,031	45,483	2,271		2,251		2,059													1,651	2,222	14
						370																		1,198	1,190	15
		61		309		281					0.749														0.749	16
						806	4,997																	0.971	0.956	17
		4,191		806		14,232																		1,255	1,249	18
28.906		15.155		28.669		1,198.796		1.846	1.777		1.540			2.044									1.161	1.424	1.798	計

府郡名	作 付 反 別					收		
	早 生 大 野	小 田 代	津 輕 早 生	其 他	計	早 生 大 野	小 田 代	
1 津 府	町反 —	町反 —	町反 —	町反 —	町反 —	石 —	石 —	
2 濱 津 郡	—	—	—	—	—	—	—	
3 磯 城 郡	6.3	3,839.2	21.8	80.9	3,948.2	111	61,672	
4 鏡 川 郡	665.5	2,604.4	70.1	185.1	3,525.1	10,570	41,619	
5 吉 州 府	913.4	635.3	—	194.2	1,742.9	14,521	9,712	
6 城 津 郡	2,655.6	21.1	—	26.8	2,703.5	39,097	270	
7 富 寧 郡	—	593.5	151.1	1.4	746.0	—	9,705	
8 茂 山 郡	—	10.8	32.4	99.9	143.1	—	150	
9 會 寧 郡	—	404.9	202.7	9.4	617.0	—	7,077	
10 鏡 城 郡	—	549.4	109.0	26.2	684.6	—	8,048	
11 櫻 城 郡	—	170.8	998.0	12.2	1,181.0	—	2,634	
12 慶 源 郡	—	415.1	968.5	72.8	1,456.4	—	5,497	
13 慶 興 郡	—	19.7	1,170.8	70.0	1,260.5	—	302	
合 計	4,240.8	9,264.2	3,724.4	778.9	18,008.3	64,299	146,686	

## 北 道

穫 高			反 當 收 穫 高					
津輕早生	其 他	計	早生大野	小 田 代	津輕早生	其 他	平 均	
石 —	石 —	石 —	石 —	石 —	石 —	石 —	石 —	1
—	—	—	—	—	—	—	—	2
230	1,161	63,174	1,760	1,605	1,055	1,435	1,600	3
816	2,438	55,443	1,588	1,598	1,164	1,317	1,573	4
—	2,687	26,920	1,590	1,529	—	1,384	1,545	5
—	308	39,675	1,472	1,280	—	1,149	1,468	6
2,066	20	11,791	—	1,635	1,367	1,429	1,581	7
525	1,533	2,208	—	1,389	1,620	1,535	1,543	8
3,562	100	10,739	—	1,748	1,757	1,064	1,741	9
1,733	371	10,152	—	1,465	1,594	1,416	1,484	10
14,377	142	17,153	—	1,542	1,441	1,164	1,452	11
12,133	942	18,572	—	1,324	1,253	1,294	1,275	12
16,838	735	17,875	—	1,533	1,438	1,050	1,418	13
<b>52,280</b>	<b>10,437</b>	<b>273,702</b>	<b>1,516</b>	<b>1,583</b>	<b>1,404</b>	<b>1,340</b>	<b>1,520</b>	計

昭和十五年七月二十日 印刷

昭和十五年七月二十五日 發行

# 朝鮮總督府

京城府太平通二丁目一番地

印刷人 播本恒太郎

京城府太平通二丁目一番地

印刷所 大海堂印刷株式會社