

GOVP3198011646

354.514 x 538入

昭和拾壹年

朝鮮遞信部内

# 職員衛生統計

書名	統計	六
職	衛生	
員		
統		
計		

總督府遞信局



及  
1937

## 例 言

- 一 本編ハ大正八年四月十九日長官達第八十六號職員衛生統計報告規程ニ基キ之ヲ編纂シタルモノナリ
- 二 調査期間ハ昭和十一年一月一日ヨリ同年十二月三十一日ニ至ル間トス

昭和十二年六月

朝鮮總督府遞信局

## 目 次

### 圖 表

第一表	現在人員一人當疾病缺勤率.....	1
第二表	既往十箇年間ニ於ケル従業員一人當疾病缺勤率...2	2
第三表	道別郵便局所従業員一人當疾病缺勤率.....3	3
第四表	遞信分掌局別郵便局所従業員一人當疾病缺勤率...4	4
第五表	現業員(郵便局)一人當疾病缺勤率.....5	5
第六表	疾病種類別現在人員百人當缺勤率.....6	6
第七表	昭和十一年中ニ於ケル退職者數.....7	7
第八表	階級別並ニ勤續年別退職者數.....8	8

### 總 說

一	人 員.....	1
二	疾病缺勤人員.....	3
三	疾病缺勤日數.....	6
四	疾病缺勤種類別.....	10
五	疾病缺勤人員一人平均缺勤日數.....	15
六	疾病ニ因ル退職者.....	15
七	死亡者.....	16
八	疾病、死亡以外ノ退職者.....	17
九	退職者勤續年數.....	17

## 諸 表

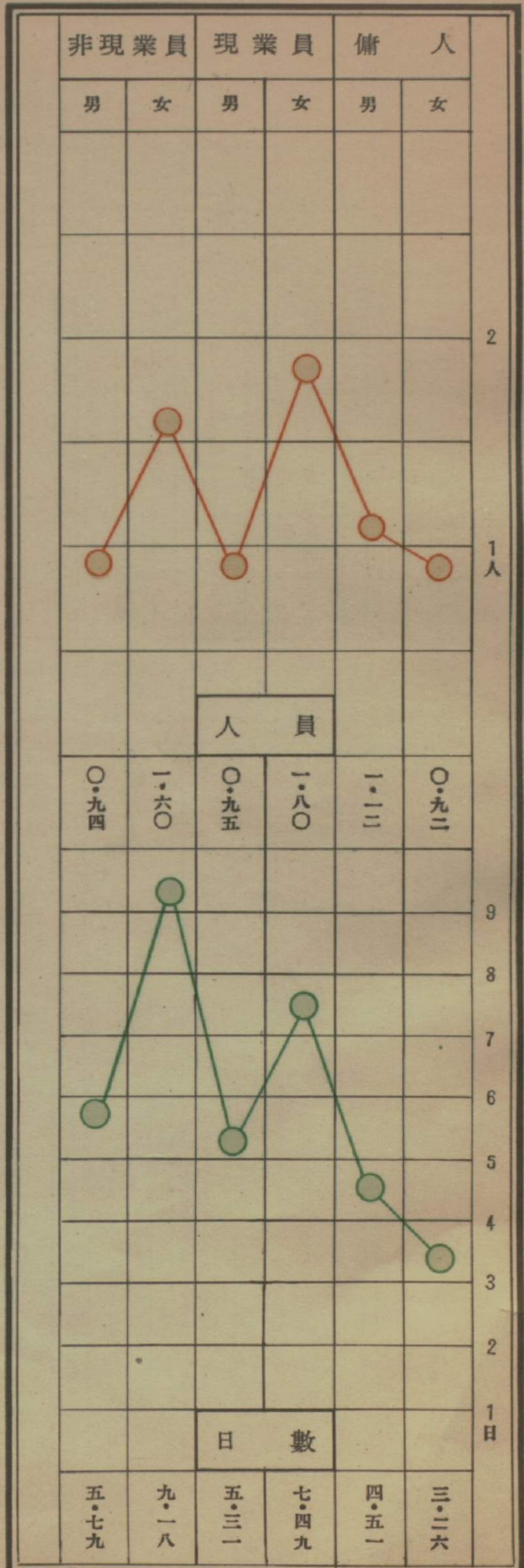
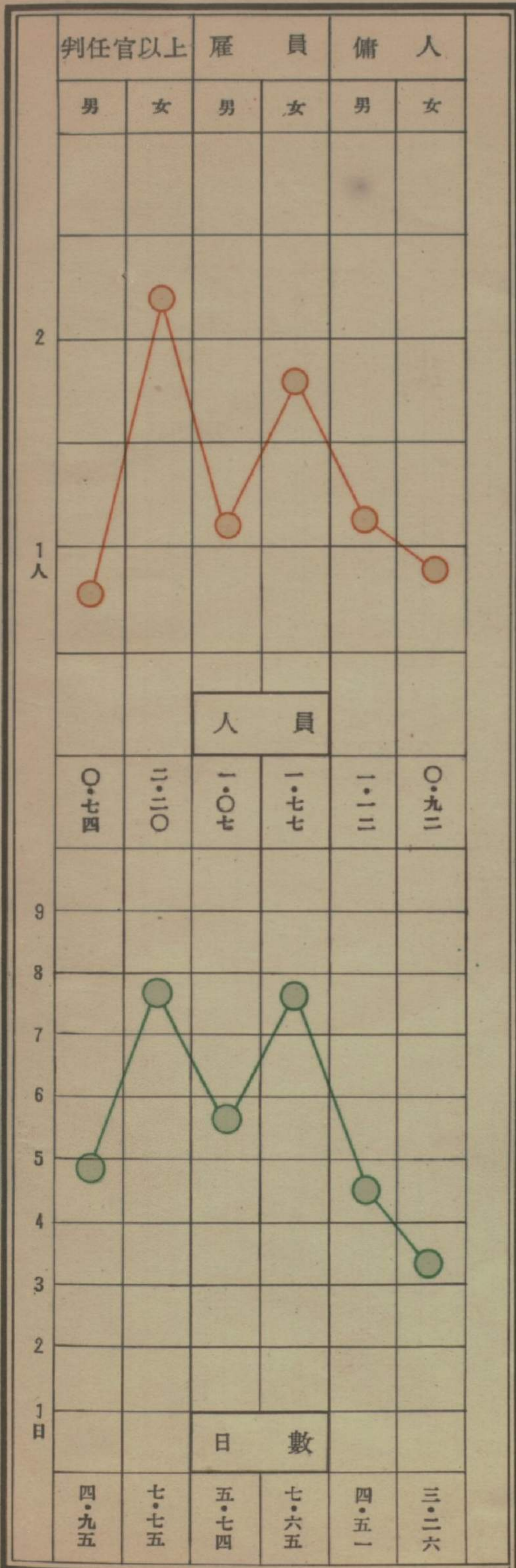
第一表	職員疾病統計	1
第二表	遞信局職員疾病統計	2
第三表	海事出張所職員疾病統計	3
第四表	航路標識職員疾病統計	4
第五表	貯金管理所職員疾病統計	5
第六表	飛行場職員疾病統計	6
第七表	遞信分掌局職員疾病統計	7
第八表	郵便局職員疾病統計	8
第九表	電信局職員疾病統計	9
第十表	電話局職員疾病統計	10
第十一表	郵便所職員疾病統計	11
第十二表	郵便取扱所職員疾病統計	12
第十三表	電信電話取扱所職員疾病統計	13
第十四表	道別郵便局所職員疾病統計	14
第十五表	道別郵便局職員疾病統計	15
第十六表	道別郵便局非現業吏員疾病統計	16
第十七表	道別郵便局現業吏員疾病統計	17
第十八表	道別郵便局郵便現業吏員疾病統計	18
第十九表	道別郵便局電信現業吏員疾病統計	19
第二十表	道別郵便局電話現業吏員疾病統計	20
第二十一表	道別郵便局爲替貯金現業吏員疾病統計	21

第二十二表	道別郵便局保險現業吏員疾病統計……………	22
第二十三表	道別郵便局傭人疾病統計……………	23
第二十四表	道別郵便所職員疾病統計……………	24
第二十五表	道別郵便所非現業吏員疾病統計……………	25
第二十六表	道別郵便所現業吏員疾病統計……………	26
第二十七表	道別郵便所傭人疾病統計……………	27
第二十八表	道別郵便局所職員疾病者每百比例……………	28
第二十九表	道別郵便局所非現業吏員疾病者每百比例……………	29
第三十表	道別郵便局所現業吏員疾病者每百比例……………	30
第三十一表	道別郵便局所傭人疾病者每百比例……………	31
第三十二表	道別郵便局所職員退職者統計……………	32
第三十三表	道別郵便局職員退職者統計……………	32
第三十四表	道別郵便局職員疾病退職者統計……………	33
第三十五表	道別郵便局職員死亡退職者統計……………	33
第三十六表	道別郵便局職員疾病、死亡以外ノ退職者統計……………	34
第三十七表	道別郵便所職員退職者統計……………	34
第三十八表	道別郵便所職員疾病退職者統計……………	35
第三十九表	道別郵便所職員死亡退職者統計……………	35
第四十表	道別郵便所職員疾病、死亡以外ノ退職者統計……………	36
第四十一表	疾病缺勤以外ノ缺勤統計……………	36

# 圖 表

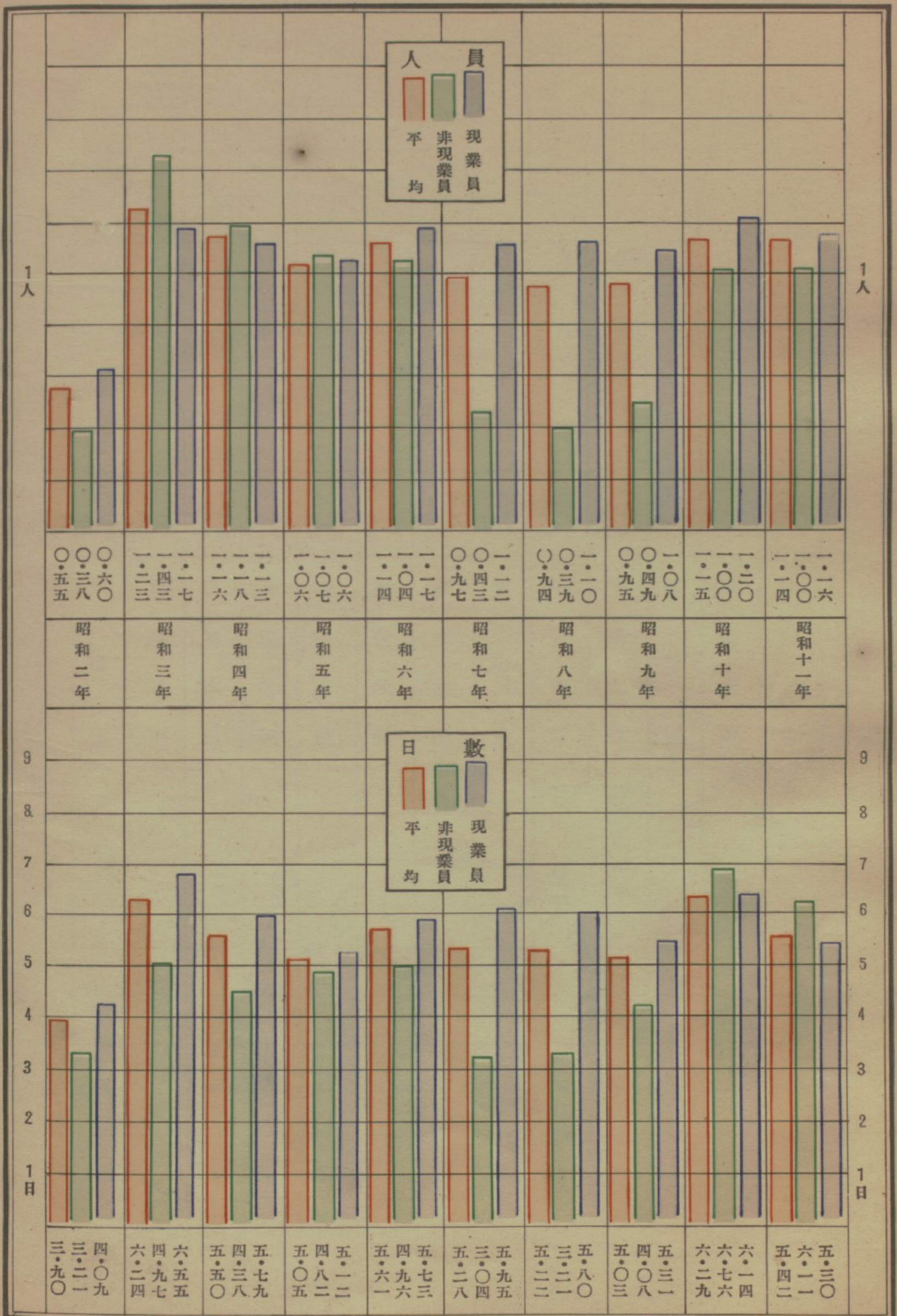
# 現在人員一人當疾病缺勤率

[도서관]

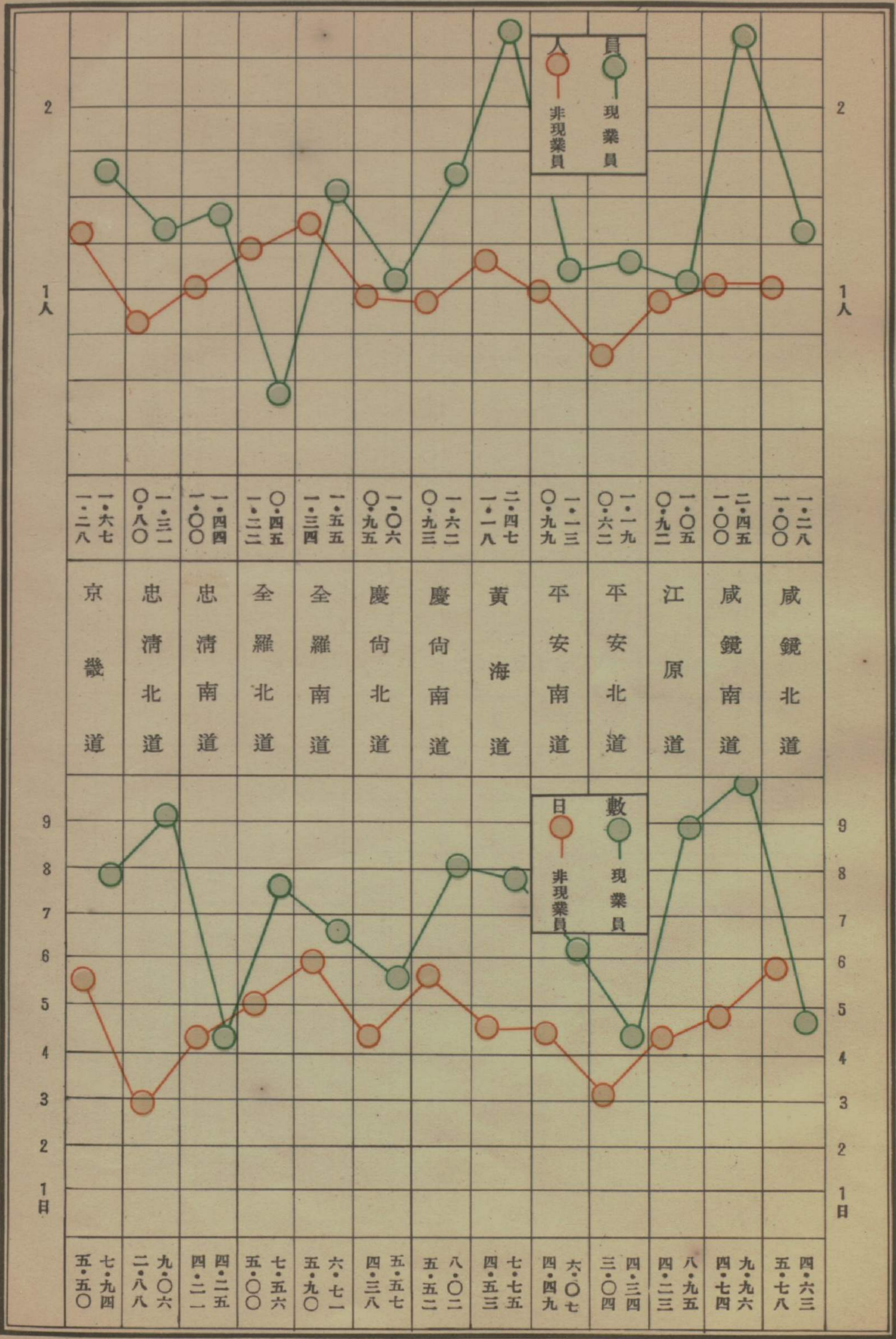




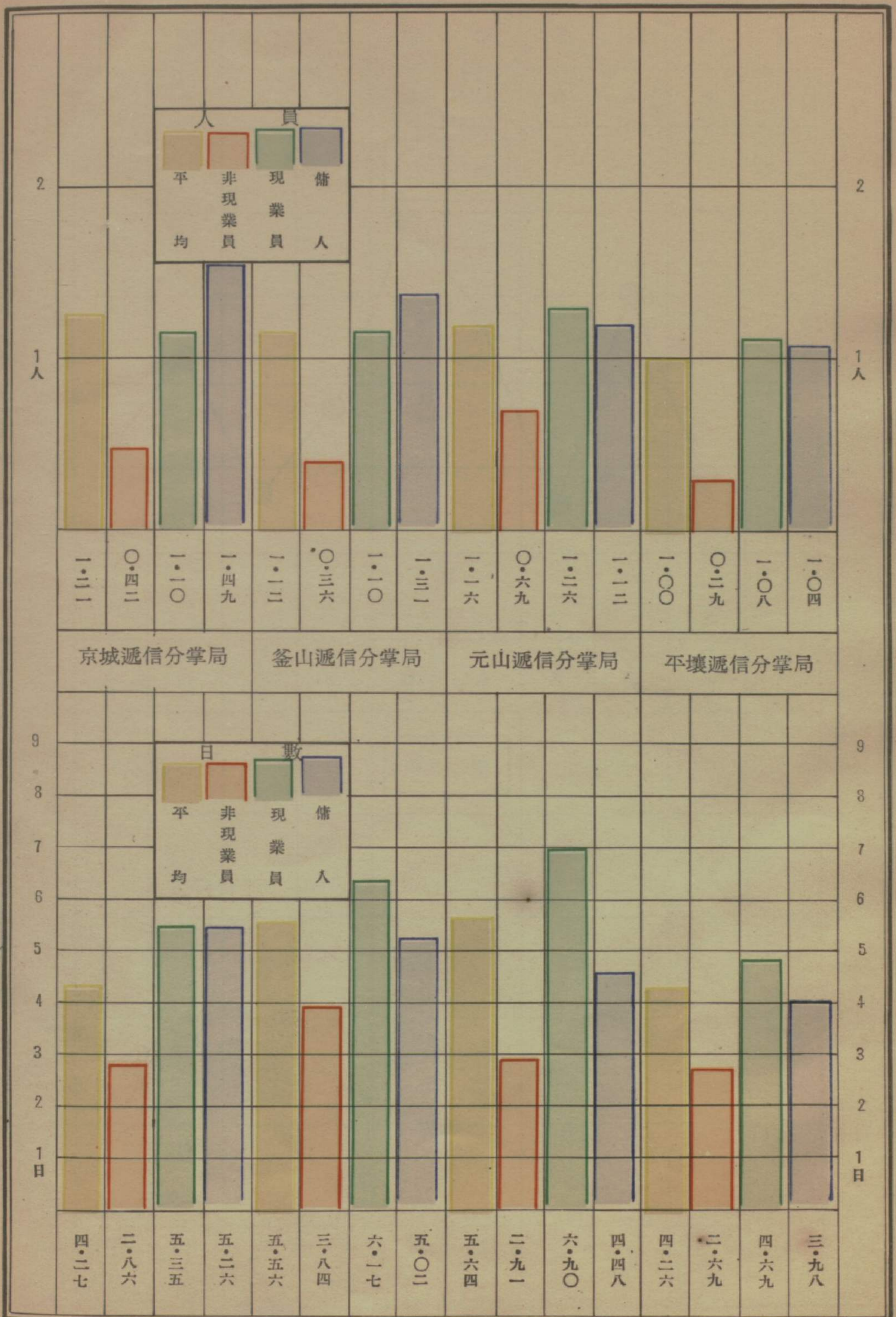
己往十箇年間ニ於ケル従事員一人當疾病缺勤率



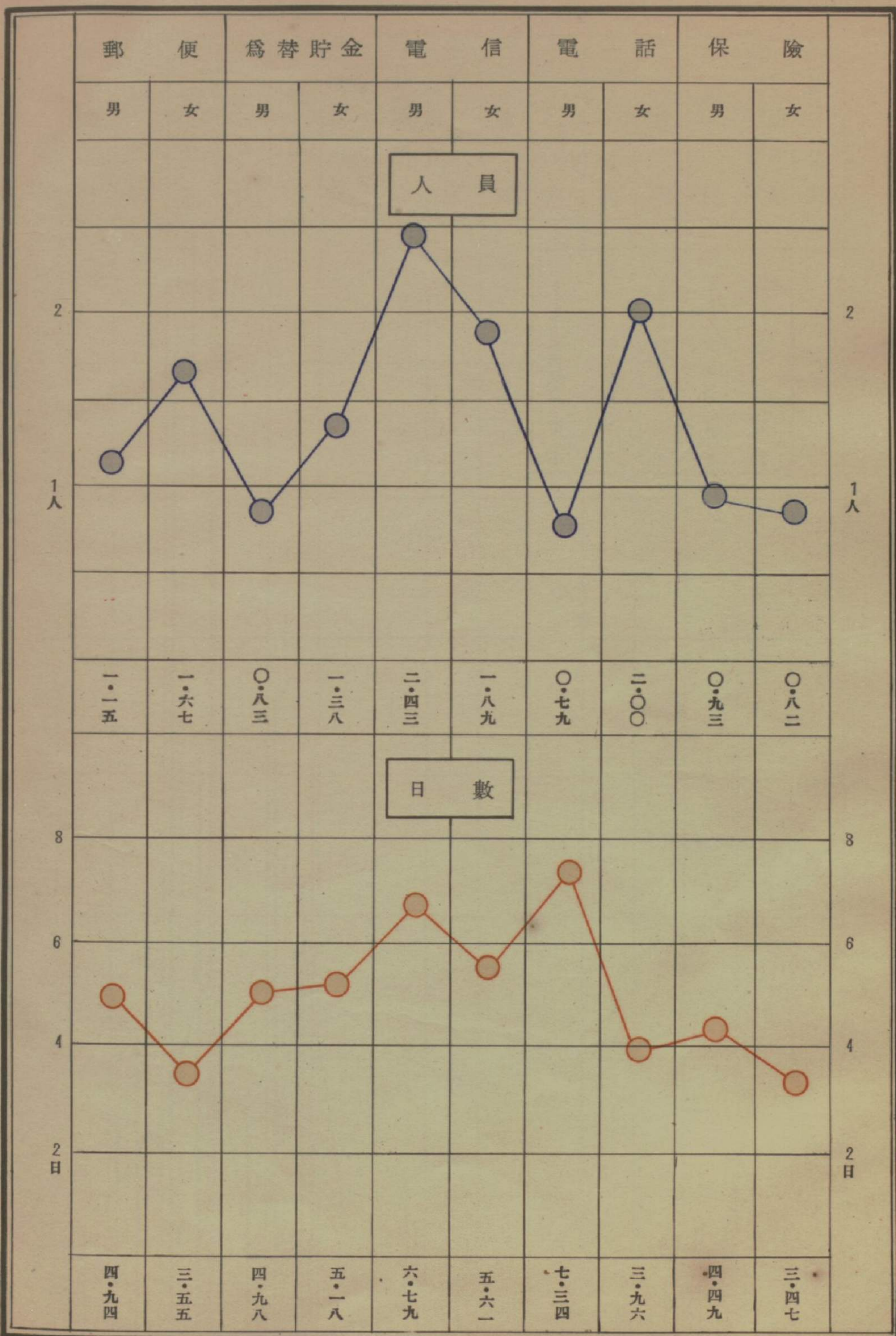
### 道別郵便局所從業員一人當疾病缺勤率



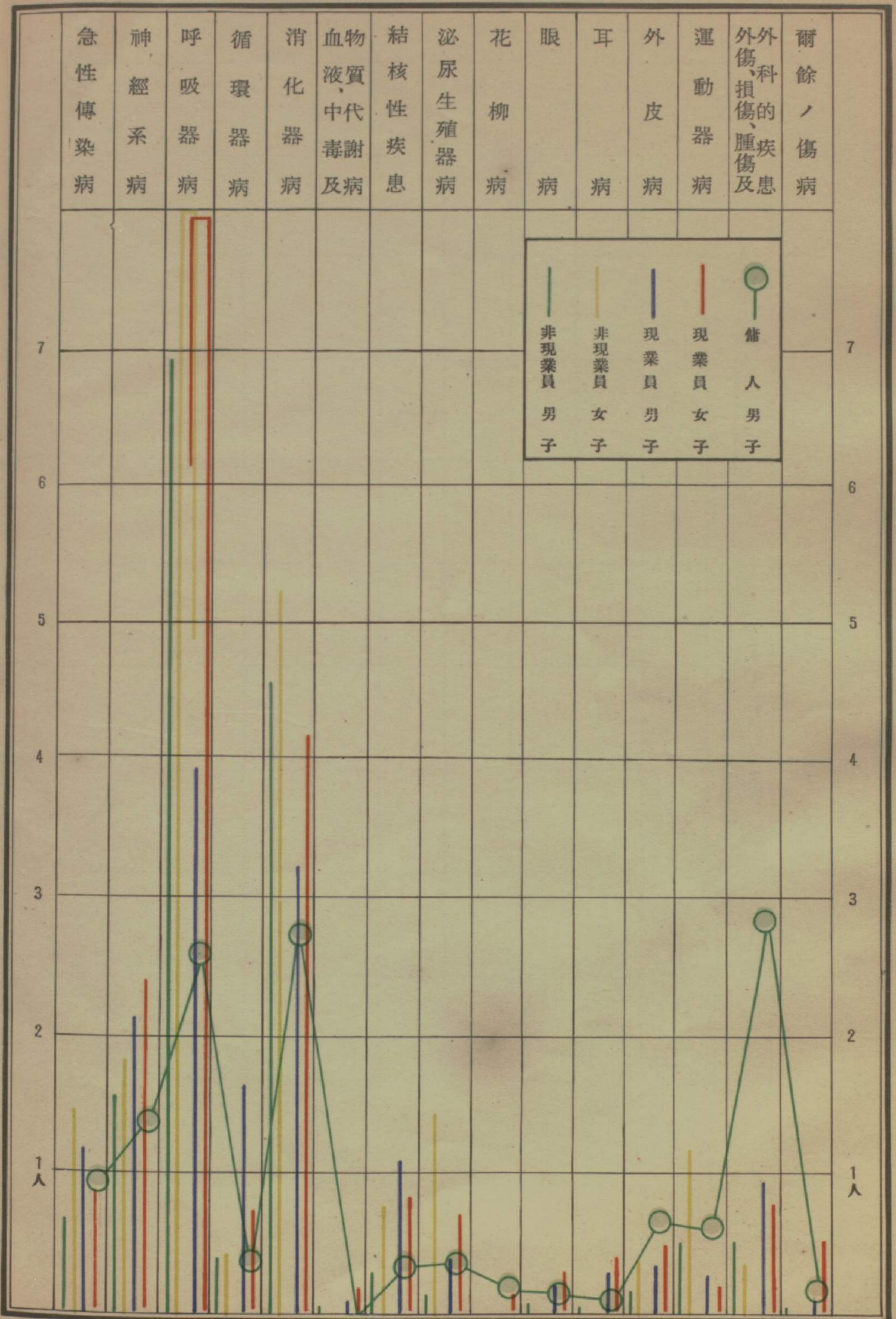
# 遞信分掌局別郵便局所從業員一人當疾病缺勤率



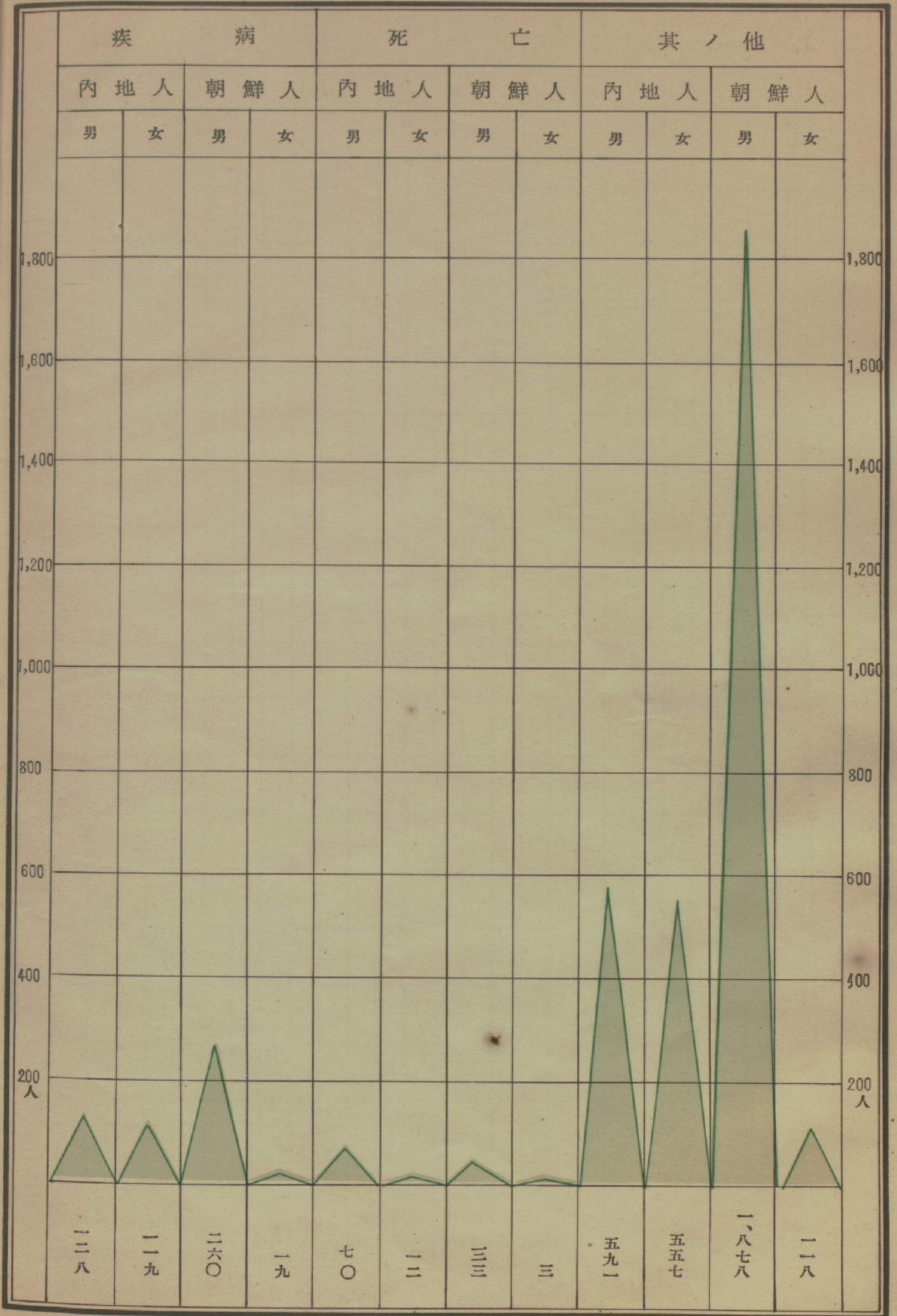
# 現業員(郵便局)一人當疾病缺勤率



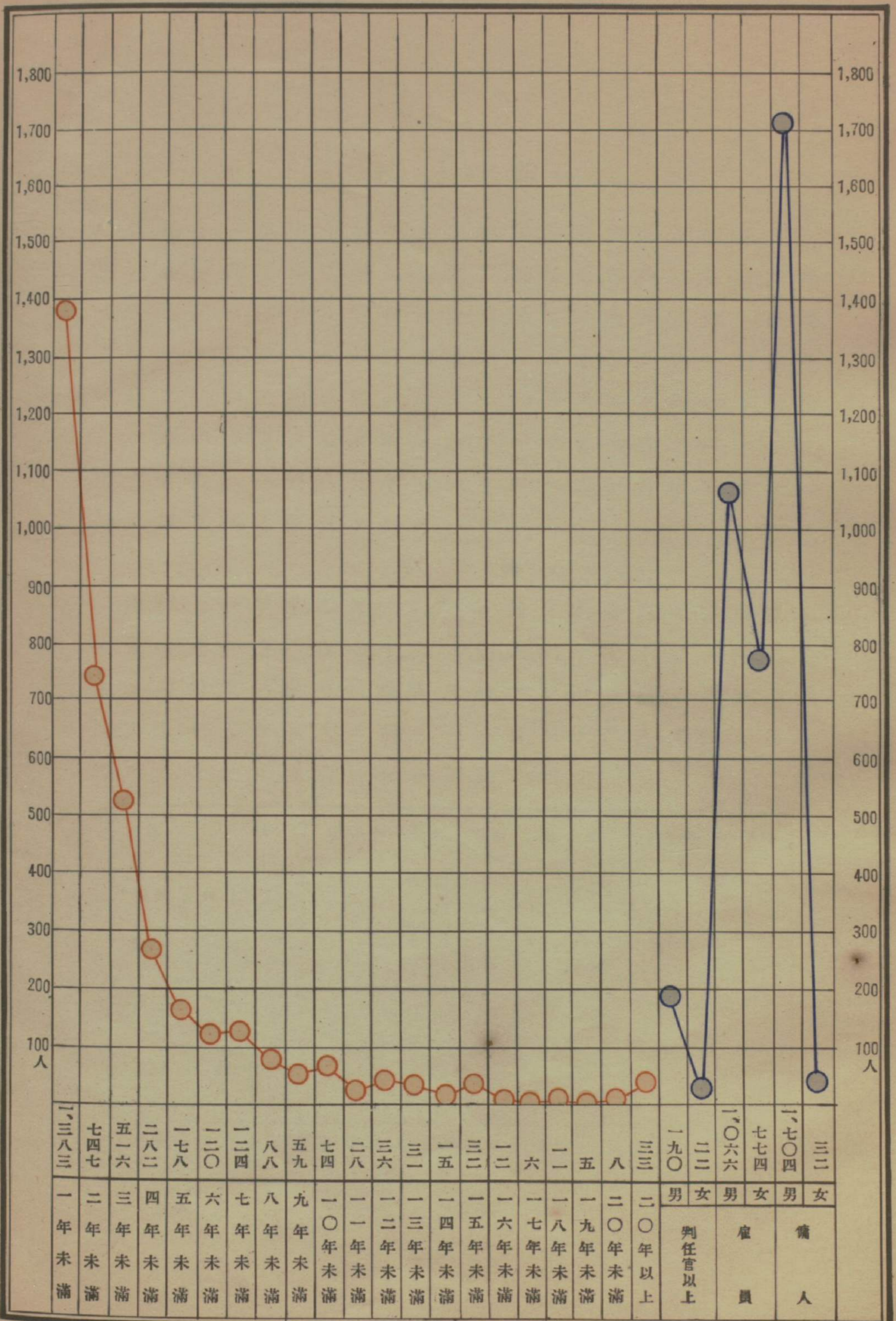
疾病種類別現在人員百人當缺勤率



# 昭和十一年中ニ於ケル退職者數



階級別並二勤續年別退職者數



## 總 說

昭和十一年中ニ於ケル遞信局、海事出張所、航路標識、飛行場、貯金管理所、遞信分掌局、郵便局、電信局、電話局、郵便所、郵便取扱所及電信電話取扱所ノ職員ノ衛生状態ヲ前年ト比較スルニ疾病缺勤人員ニ於テハ一割三分四厘ヲ疾病缺勤日數ニ於テハ六分六厘ヲ何レモ増加シタリ尙疾病退職者數ハ前年ニ比シ六分九厘ヲ減シ死亡者數ハ一割八分ヲ増加シタリ之ガ詳細ハ諸表ニ譲リ夫々其ノ梗概ヲ叙スベシ

### 人 員 (△ハ減ヲ示ス)

昭和十一年十二月末現在ニ於ケル部内従事員數ハ吏員一萬一千八百七十九人、備人七千七十二人ニシテ之ヲ前年末ノ従事員數ト比較スレバ吏員ニ於テハ九百二十七人ヲ、備人ニ於テハ六百三十八人ヲ何レモ増加シタリ之ヲ細別スレバ下表ノ如シ

種 別	昭和十一年末	前 年 末	前年末ニ比シ増減	
判任官以上	男	3,349	2,752	597
	女	20	17	3
雇 員	男	5,679	5,497	182
	女	2,831	2,686	145
備 人	男	6,994	6,361	633
	女	78	73	5
合 計	男	16,022	14,610	1,412
	女	2,929	2,776	153
	計	18,951	17,386	1,565

備考 本表中判任官以上ニハ同待遇者ヲ包含ス



## (一) 非現業員、現業員別

種 別	昭和十一年末		前 年 末		前年末=比増減		
	非現業員	現業員	非現業員	現業員	非現業員	現業員	
判任官以上	男	1,749	1,600	1,696	1,056	53	544
	女	2	18	2	15	—	3
雇 員	男	867	4,812	765	4,732	102	80
	女	268	2,563	224	2,462	44	101
備 人	男	—	6,994	—	6,361	—	633
	女	—	78	—	73	—	5
合 計	男	2,616	13,406	2,461	12,149	155	1,257
	女	270	2,659	226	2,550	44	109
	計	2,886	16,065	2,687	14,699	199	1,366

備考 本表中判任官以上ニハ同待遇者ヲ、現業員ニハ備人ヲ包含ス

## (二) 逓信官署別

種 別	非 現 業 員			現 業 員				合 計					
	判任官以上	雇員	備人	計	判任官以上	雇員	備人	計	判任官以上	雇員	備人	計	
逓 信 局	男	520	456	—	986	—	—	331	331	520	466	331	1,317
	女	2	145	—	147	—	—	10	10	2	145	10	157
海事出張所	男	36	16	—	52	9	7	58	74	45	23	58	126
	女	—	1	—	1	—	—	—	—	—	1	—	1
航路標識	男	—	—	—	—	106	7	38	151	106	7	38	151
	女	—	—	—	—	—	—	—	—	—	—	—	—
貯金管理所	男	23	22	—	45	91	165	63	319	114	187	63	354
	女	—	7	—	7	2	212	37	251	2	219	37	258
飛 行 場	男	12	21	—	33	—	—	11	11	12	21	11	44
	女	—	—	—	—	—	—	—	—	—	—	—	—
逓信分掌局	男	207	148	—	355	101	223	970	1,294	308	371	970	1,649
	女	—	56	—	56	—	2	11	13	—	58	11	69
郵 便 局	男	182	141	—	323	836	2,024	2,543	5,403	1,018	2,165	2,543	5,726
	女	—	50	—	50	11	1,471	10	1,492	11	1,521	10	1,542

種 別	非 現 業 員				現 業 員				合 計				
	判任官以上	雇員	備人	計	判任官以上	雇員	備人	計	判任官以上	雇員	備人	計	
電 信 局	男	10	1	—	11	41	56	21	118	51	57	21	129
	女	—	1	—	1	—	—	—	—	—	1	—	1
電 話 局	男	16	14	—	30	13	20	18	51	29	34	18	81
	女	—	8	—	8	5	335	10	350	5	343	10	358
郵 便 所	男	743	—	—	743	403	2,310	2,941	5,654	1,146	2,310	2,941	6,397
	女	—	—	—	—	—	543	—	543	—	543	—	543
郵便取扱所	男	—	25	—	25	—	—	—	—	—	25	—	25
	女	—	—	—	—	—	—	—	—	—	—	—	—
電信電話取扱所	男	—	13	—	13	—	—	—	—	—	13	—	13
	女	—	—	—	—	—	—	—	—	—	—	—	—
合 計	男	1,749	857	—	2,616	1,600	4,812	6,994	13,406	3,349	5,679	6,994	16,022
	女	2	258	—	270	18	2,563	78	2,659	20	2,831	78	2,929
計		1,751	1,135	—	2,886	1,618	7,375	7,072	16,065	3,369	8,510	7,072	18,951

備考 本表中判任官以上ニハ同待遇者ヲ包含ス

### 疾病缺勤人員 (△ハ減ヲ示ス)

昭和十一年中ニ於ケル疾病缺勤總延人員ハ二萬一千五百二十八人ニシテ前年ノ一萬八千九百八十人ニ比シ二千五百四十八人ヲ増加シタリ之ヲ細別スレバ次表ノ如シ

種 別	昭和十一年	前 年	前年=比シ増減	
判任官以上	男	2,479	2,182	297
	女	44	35	9
雇 員	男	6,057	5,489	568
	女	5,023	4,907	116
備 人	男	7,853	6,266	1,587
	女	72	101	△ 29
合 計	男	16,399	13,937	2,452
	女	5,139	5,043	96
計		21,528	18,980	2,548

備考 本表中判任官以上ニハ同待遇者ヲ包含ス

而シテ前掲疾病缺勤人員ヲ非現業員ト現業員トニ區別シ現在人員一人當リノ割合ヲ算出スレバ下表ノ如シ

種 別	疾病缺勤人員	現在人員一人當
非現業員	男	2,458 <sup>△</sup>
	女	432
現業員	男	13,931
	女	4,707
合 計	男	16,389
	女	5,139
	計	21,528
		0.94 <sup>△</sup>
		1.60
		1.04
		1.77
		1.02
		1.75
		1.16

備考 本表中現業員ニハ備人ヲ包含ス

(一) 非現業員、現業員別

種 別	昭和十一年		前 年		前年=比シ増減		
	非現業員	現業員	非現業員	現業員	非現業員	現業員	
判任官以上	男	1,266 <sup>△</sup>	1,213 <sup>△</sup>	1,300 <sup>△</sup>	882 <sup>△</sup>	△ 34 <sup>△</sup>	331 <sup>△</sup>
	女	4	40	3	32	1	8
雇 員	男	1,192	4,865	977	4,512	215	353
	女	428	4,595	412	4,495	16	100
備 人	男	—	7,853	—	6,266	—	1,587
	女	—	72	—	101	—	△ 29
合 計	男	2,458	13,931	2,277	11,660	181	2,271
	女	432	4,707	415	4,628	17	79
	計	2,890	18,638	2,692	16,288	198	2,350

備考 本表中判任官以上ニハ同待遇者ヲ包含ス

## (二) 遞信官署別

種 別	非 現 業 員				現 業 員				現在人員 一人當		
	判任官 以上	雇員	備人	計	判任官 以上	雇員	備人	計	非現業	現業	
遞 信 局	男	755	770	—	1,525	—	—	214	214	1.55	0.65
	女	4	220	—	224	—	—	2	2	1.62	0.20
海 軍 出 張 所	男	28	5	—	33	5	2	10	17	0.63	0.23
	女	—	6	—	6	—	—	2	2	6.00	2.00
航 路 標 識	男	—	—	—	—	18	2	5	25	—	0.17
	女	—	—	—	—	—	—	—	—	—	—
貯 金 管 理 所	男	16	38	—	54	142	307	70	519	1.20	1.63
	女	—	14	—	14	—	395	46	441	2.00	1.77
飛 行 場	男	4	11	—	15	—	—	4	4	0.45	0.38
	女	—	—	—	—	—	—	—	—	—	—
遞 信 分 掌 局	男	191	195	—	386	57	162	476	695	1.03	0.54
	女	—	109	—	109	—	1	7	8	1.95	0.62
郵 便 局	男	75	146	—	221	624	2,417	3,679	6,920	0.68	1.28
	女	—	76	—	76	38	2,832	13	2,833	1.52	1.93
電 信 局	男	2	1	—	3	25	34	2	61	0.27	0.52
	女	—	—	—	—	—	—	—	—	—	—
電 話 局	男	14	23	—	37	5	12	5	22	1.23	0.43
	女	—	3	—	3	2	1,010	2	1,014	0.60	2.90
郵 便 所	男	181	—	—	181	337	1,923	3,188	5,454	0.24	0.96
	女	—	—	—	—	—	357	—	357	—	0.66
郵 便 取 扱 所	男	—	—	—	—	—	—	—	—	—	—
	女	—	—	—	—	—	—	—	—	—	—
電 信 電 話 取 扱 所	男	—	3	—	3	—	—	—	—	0.23	—
	女	—	—	—	—	—	—	—	—	—	—
合 計	男	1,266	1,192	—	2,458	1,213	4,855	7,853	13,931	0.94	1.02
	女	4	428	—	432	40	4,595	72	4,707	1.60	1.75
計		1,270	1,620	—	2,890	1,253	9,450	7,925	18,638	1.00	1.16

備考 判任官以上ニハ同待遇者ヲ含ム

更ニ本表ノ現業員中ヨリ郵便局ノ現業員ヲ抽出シ各事務別ニ現在人員一人當リノ疾病缺勤人員ヲ見ルニ女子ハ男子ニ比シ平均0.33人多ク就中最モ多キハ電信ノ男子ヲ除キ電話ノ女子ニシテ之ニ次グハ電信ノ女子、郵便ノ女子、爲替貯金ノ女子ノ順位ナリトス

事 務 別		疾 病 缺 勤 人 員	現 在 人 員 一 人 當
郵 便	男	1,404	1.15
	女	95	1.67
電 信	男	946	2.43
	女	132	1.89
電 話	男	53	0.79
	女	2,468	2.00
爲 替 貯 金	男	216	0.83
	女	117	1.38
保 險	男	422	0.93
	女	58	0.82

### 疾 病 缺 勤 日 數 (△ハ減ヲ示ス)

昭和十一年中ニ於ケル疾病缺勤日數ハ吏員ニ於テハ七萬九百九十五日、傭人ニ於テハ三萬一千八百五日ニシテ之ヲ前年中ノ疾病缺勤日數ニ比較スレバ吏員ニ於テハ二千百十五日ヲ、傭人ニ於テハ四千二百十七日ヲ何レモ増加シタリ詳細ハ下表如シ

種 別	昭和十一年	前 年	前年=比シ増減	
判任官以上	男	16,594 <sup>H</sup>	15,733 <sup>H</sup>	861 <sup>H</sup>
	女	155	138	17
雇 員	男	32,598	30,698	1,900
	女	21,648	22,311	△ 663
備 人	男	31,551	27,151	4,400
	女	254	437	△ 183
合 計	男	80,743	73,582	7,161
	女	22,057	22,866	△ 829
	計	102,800	96,468	6,332

備考 本表中判任官以上ニハ同待遇者ヲ包含ス

疾病ニ因ル缺勤日數ヲ非現業員ト現業員トニ區別シ之ガ現在人員ニ對スルモ百分比例ヲ算出スレバ下表ノ如クニシテ非現業員ハ現業員ニ比シ男子ニ於テ0.59日、女子ニ於テ1.04日何レモ多シ

種 別	疾病缺勤日數	現在人員百人ニ對スル一日平均缺勤日數	
非現業員	男	15,143 <sup>H</sup>	1.93 <sup>H</sup>
	女	2,478	3.06
現業員	男	65,600	1.34
	女	19,579	2.02
合 計	男	80,743	1.42
	女	22,057	2.10
	計	102,800	1.53

備考 一 本表中ノ現業員ニハ備人ヲ包含ス  
 二 現在人員百人ニ對スル一日平均缺勤日數ノ算出要領ハ下記ノ通トス即チ一年間ノ疾病缺勤日數ヲ現在人員ニ非現業員ハ300日ヲ、現業員ハ365日ヲ乗ジタルモノニテ除シ更ニ之ヲ百倍シタルモノナリ



種 別	非 現 業 員				現 業 員				現在人員百人ニ對スル一日平均缺勤日數		
	判任官以上	雇員	備入	計	判任官以上	雇員	備入	計	非現業	現業	
逓信分掌局	男	1,150	1,382	—	2,532	222	871	3,701	4,794	2.38	1.02
	女	—	381	—	381	—	2	65	67	2.27	1.41
郵便局	男	495	672	—	1,167	3,798	12,917	14,646	31,361	1.20	1.59
	女	—	530	—	530	147	11,506	82	11,735	3.53	2.16
電信局	男	22	1	—	23	241	453	38	732	0.70	1.70
	女	—	—	—	—	—	—	—	—	—	—
電話局	男	46	99	—	145	23	18	6	47	1.61	0.25
	女	—	4	—	4	4	3,979	4	3,987	0.17	3.12
郵便所	男	1,780	—	—	1,780	1,828	10,976	11,643	24,447	0.80	1.19
	女	—	—	—	—	—	2,277	—	2,277	—	1.15
郵便取扱所	男	—	—	—	—	—	—	—	—	—	—
	女	—	—	—	—	—	—	—	—	—	—
電信電話取扱所	男	—	17	—	17	—	—	—	—	—	—
	女	—	—	—	—	—	—	—	—	—	—
合 計	男	8,983	6,160	—	15,143	7,611	26,438	31,551	65,600	1.93	1.34
	女	4	2,474	—	2,478	151	19,174	254	19,579	3.06	2.02
	計	8,987	8,634	—	17,621	7,762	45,612	31,805	85,179	2.04	1.45

備考 本表中判任官以上ニハ同待遇者ヲ包含ス

更ニ本表ノ現業員中ヨリ郵便局ノ現業員ヲ抽出シ各事務別ニ疾病缺勤日數及之ガ現在人員ニ對スル百分比比例ヲ算出スレバ下表ノ如クニシテ保險ノ女子最高率ヲ示シ之ニ次グハ電信ノ男子、電信ノ女子、電話ノ女子ノ順位ナリトス

事 務 別	疾 病 缺 勤 日 數	現在人員百人ニ對スル一日平均缺勤日數	
郵便	男	6,932	1.55
	女	337	1.62



事 務 別	疾 病 缺 勤 日 數	現 在 人 員 百 人 = 對 ス ル 一 日 平 均 缺 勤 日 數	
電 信	男	6,423 <sup>n</sup>	4.52 <sup>n</sup>
	女	741	2.90
電 話	男	389	1.59
	女	9,768	2.17
爲 替 貯 金	男	1,075	1.14
	女	606	1.95
保 險	男	1,896	1.15
	女	201	7.76

### 疾 病 種 類 別

昭和十一年中ニ於ケル疾病種類別ノ缺勤人員及同日數ヲ大別スレバ下表ノ如クニシテ六日以内ノ疾病缺勤ヲ除キ呼吸器病最モ多ク之ニ次グハ消化器、神經系病、急性傳染病ノ順位ナリトス

種 別	疾 病 缺 勤 人 員			疾 病 缺 勤 日 數		
	男	女	計	男	女	計
急 性 傳 染 病	153 <sup>人</sup>	28 <sup>人</sup>	181 <sup>人</sup>	3,951 <sup>日</sup>	927 <sup>日</sup>	4,878 <sup>日</sup>
神 經 系 病	263	65	328	7,018	1,154	8,172
呼 吸 器 病	720	294	914	14,886	6,090	20,976
循 環 器 病	56	19	75	901	403	1,304
消 化 器 病	518	121	639	8,995	1,986	10,981
血 液、中 毒 及 物 質、代 謝 病	9	3	12	216	24	240
結 核 性 疾 患	103	22	125	4,475	876	5,351
泌 尿 生 殖 器 病	57	22	79	1,281	506	1,787
花 柳 病	15	—	15	241	—	241
眼 病	25	7	32	558	170	728
耳 病	21	7	28	480	134	614

種 別	疾 病 缺 勤 人 員			疾 病 缺 勤 日 數		
	男	女	計	男	女	計
外 皮 病	70	13	83	974	142	1,116
運 動 器 病	71	8	79	1,487	195	1,682
外傷、損傷、腫瘍及 外科的疾患	271	21	292	5,984	491	6,475
爾 餘 ノ 傷 病	22	13	35	427	85	512
六 日 以 內 ノ 疾 病	14,115	4,496	18,611	28,869	8,874	37,743
合 計	16,389	5,139	21,528	80,743	22,057	102,800

## (一) 非 現 業 員

種 別	疾 病 缺 勤 人 員			疾 病 缺 勤 日 數		
	男	女	計	男	女	計
急 性 傳 染 病	17	4	21	571	226	797
神 經 系 病	40	5	45	1,602	107	1,709
呼 吸 器 病	182	30	212	5,276	736	6,012
循 環 器 病	9	1	10	178	88	266
消 化 器 病	120	14	134	2,112	158	2,270
血 液、中 毒 及 物 質 代 謝 病	2	—	2	42	—	42
結 核 性 疾 患	9	2	11	595	95	690
泌 尿 生 殖 器 病	4	4	8	104	102	206
花 柳 病	—	—	—	—	—	—
眼 病	2	—	2	20	—	20
耳 病	1	—	1	28	—	28
外 皮 病	5	1	6	65	20	85
運 動 器 病	13	3	16	424	92	516
外傷、損傷、腫瘍及 外科的疾患	13	1	14	453	222	675
爾 餘 ノ 傷 病	1	—	1	7	—	7
六 日 以 內 ノ 疾 病	2,040	367	2,407	3,666	632	4,298
合 計	2,458	432	2,890	15,143	2,478	17,621

## (二) 現業員

種 別	疾 病 缺 勤 人 員			疾 病 缺 勤 日 數		
	男	女	計	男	女	計
急 性 傳 染 病	136 <sup>人</sup>	24 <sup>人</sup>	160 <sup>人</sup>	3,380 <sup>日</sup>	701 <sup>日</sup>	4,081 <sup>日</sup>
神 經 系 病	223	60	283	5,416	1,047	6,463
呼 吸 器 病	438	264	702	9,610	5,354	14,964
循 環 器 病	47	18	65	723	315	1,038
消 化 器 病	398	107	505	6,883	1,828	8,711
血 液、中 毒 及 物 質 代 謝 病	7	3	10	174	24	198
結 核 性 疾 患	94	20	114	3,880	781	4,661
泌 尿 生 殖 器 病	53	18	71	1,177	404	1,581
花 柳 病	15	—	15	241	—	241
眼 病	23	7	30	538	170	708
耳 病	20	7	27	452	134	586
外 皮 病	65	12	77	909	122	1,031
運 動 器 病	58	5	63	1,063	103	1,166
外 傷、損 傷、腫 瘍 及 外 科 的 疾 患	258	20	278	5,531	269	5,800
爾 餘 ノ 傷 病	21	13	34	420	85	505
六 日 以 内 ノ 疾 病	12,075	4,129	16,204	25,203	8,242	33,445
合 計	13,931	4,707	18,638	65,600	19,579	85,179

備考 前掲表ノ現業員中ニハ備人ヲ包含ス

更ニ大別シタル疾病種類別ノ缺勤人員及同日數ヲ  
現在人員ニ對スル百分比例ヲ以テ示ストキハ下表ノ  
如クニシテ六日以内ノ疾病缺勤ヲ除キ第一位ハ呼吸  
器病第二位ハ消化器病、第三位ハ神経系病ノ順位ナリ  
トス

種 別	現在人員百人ニ對スル 疾病缺勤人員			現在人員百人ニ對スル 一日平均缺勤日數		
	男	女	計	男	女	計
急性傳染病	0.95	0.96	0.96	0.07	0.09	0.07
神經系病	1.64	2.22	1.73	0.12	0.11	0.12
呼吸器病	4.49	10.04	4.82	0.26	0.58	0.31
循環器病	0.35	0.65	0.40	0.02	0.04	0.02
消化器病	3.23	4.13	3.37	0.16	0.19	0.16
血液、中 毒及病 物質代 謝病	0.07	0.10	0.06	0.01	0.01	0.01
結核性疾 患	0.64	0.75	0.66	0.08	0.08	0.08
泌尿生殖 器病	0.36	0.75	0.42	0.02	0.05	0.03
花柳病	0.09	—	0.08	0.01	—	0.01
眼病	0.16	0.24	0.17	0.01	0.02	0.01
耳病	0.13	0.24	0.15	0.01	0.01	0.01
外皮病	0.44	0.44	0.44	0.02	0.01	0.02
運動器病	—	0.27	0.42	0.03	0.02	0.03
外傷、損傷、腫瘍及 外科的疾患	—	1.72	1.54	0.11	0.05	0.10
爾餘ノ傷病	0.14	0.44	0.18	0.01	0.01	0.01
六日以内ノ疾病	88.10	153.50	98.21	0.51	0.64	0.56
合計	102.29	175.45	113.60	1.42	2.10	1.53

## (一) 非現業員

種 別	現在人員百人ニ對スル 疾病缺勤人員			現在人員百人ニ對スル 一日平均缺勤日數		
	男	女	計	男	女	計
急性傳染病	0.65	1.48	0.73	0.07	0.28	0.09
神經系病	1.53	1.85	1.56	0.20	0.13	0.20
呼吸器病	6.96	11.11	7.35	0.67	0.91	0.70
循環器病	0.34	0.37	0.35	0.02	0.11	0.03
消化器病	4.59	5.19	4.64	0.27	0.20	0.27
血液、中 毒及病 物質代 謝病	0.08	—	0.07	0.01	—	0.01

種 別	現在人員百人ニ對スル 疾病缺勤人員			現在人員百人ニ對スル 一日平均缺勤日數		
	男	女	計	男	女	計
結核性疾患	0.34	0.74	0.38	0.08	0.12	0.08
泌尿生殖器病	0.15	1.48	0.28	0.01	0.13	0.02
花柳病	—	—	—	—	—	—
眼病	0.08	—	0.07	—	—	—
耳病	0.04	—	0.03	—	—	—
外皮病	0.19	0.37	0.21	0.01	0.03	0.01
運動器病	0.50	1.11	0.55	0.05	0.11	0.06
外傷、損傷、腫瘍及 外科的疾患	0.50	0.37	0.49	0.06	0.27	0.08
爾餘ノ傷病	0.04	—	0.03	—	—	—
六日以内ノ疾病	77.98	135.93	83.40	0.47	0.71	0.49
合 計	93.96	160.00	100.14	1.93	3.06	2.04

## (二) 現業員

種 別	現在人員百人ニ對スル 疾病缺勤人員			現在人員百人ニ對スル 一日平均缺勤日數		
	男	女	計	男	女	計
急性傳染病	1.01	0.90	1.00	0.07	0.07	0.07
神經系病	1.66	2.26	1.76	0.11	0.11	0.11
呼吸器病	3.27	9.93	4.37	0.20	0.55	0.26
循環器病	0.35	0.68	0.40	0.02	0.03	0.02
消化器病	2.97	4.02	3.14	0.14	0.19	0.15
血液、中毒及 物質代謝病	0.05	0.11	0.06	—	—	—
結核性疾患	0.70	0.75	0.71	0.08	0.08	0.08
泌尿生殖器病	0.40	0.68	0.44	0.02	0.04	0.03
花柳病	0.11	—	0.09	0.01	—	0.01
眼病	0.17	0.26	0.19	0.01	0.02	0.01
耳病	0.15	0.26	0.17	0.01	0.01	0.01
外皮病	0.48	0.45	0.48	0.02	0.01	0.02

種 別	現在人員百人ニ對スル 疾病 缺 勤 人 員			現在人員百人ニ對スル 一日平均 缺 勤 日 數		
	男	女	計	男	女	計
運 動 器 病	0.43	0.19	0.39	0.02	0.01	0.02
外傷、損傷、腫瘍及 外科的疾患	1.92	0.75	1.73	0.11	0.03	0.10
爾 餘 ノ 傷 病	0.16	0.49	0.21	0.01	0.01	0.01
六日以内ノ疾病	60.07	135.28	100.87	0.52	0.85	0.57
合 計	103.92	177.02	116.02	1.34	2.02	1.45

備考 前掲表ノ現業員中ニハ僱人ヲ包含ス

### 疾病缺勤人員一人平均缺勤日數 (△ハ減ヲ示ス)

疾病缺勤人員一人平均缺勤日數ハ下表ノ如ク其ノ平均ハ男子4.93日、女子4.29日ニシテ之ヲ前年ト比較スルニ男子ニ於テハ0.35日ヲ女子ニ於テハ0.25日ヲ何レモ減少シタリ

種 別	昭和十一年	前 年	前年ニ比シ増減
判 任 官 以 上	男	6.69	7.21 △ 0.52
	女	3.52	3.94 △ 0.42
雇 員	男	5.38	5.59 △ 0.21
	女	4.31	4.55 △ 0.24
僱 人	男	4.02	4.33 △ 0.31
	女	3.53	4.33 △ 0.80
合 計	男	4.93	5.28 △ 0.35
	女	4.29	4.54 △ 0.25
	計	4.78	5.08 △ 0.30

備考 本表中判任官以上ニハ同待遇者ヲ包含ス

### 疾病ニ因ル退職者 (△ハ減ヲ示ス)

昭和十一年中ニ於ケル職員ノ疾病ニ因ル退職者數

ハ下表ノ如ク男子三百八十八人、女子百三十八人合計五百二十六人ニシテ之ヲ前年中ノ退職者數ト比較スルニ男子ニ於テハ十二人、女子ニ於テハ二十七人ヲ何レモ減少シタリ

種 別	昭和十一年	前 年	前年ニ比シ増減	
判任官以上	男	39	45	△ 6
	女	6	12	△ 6
原 員	男	156	166	△ 10
	女	128	145	△ 17
備 人	男	193	189	4
	女	4	8	△ 4
合 計	男	388	400	△ 12
	女	138	165	△ 27
	計	526	565	△ 39

備考 本表中判任官以上ニハ同待遇者ヲ包含ス

### 死 亡 者 (△ハ減ヲ示ス)

昭和十一年中ニ於ケル職員ノ在職中ノ死亡者數ハ男子百三人、女子十五人合計百十八人ニシテ之ヲ前年中ノ死亡者數ト比較スルニ男子ニ於テハ十二人ヲ女子ニ於テハ六人ヲ何レモ増加シタリ

種 別	昭和十一年	前 年	前年ニ比シ増減	
判任官以上	男	40	30	10
	女	2	—	2
原 員	男	31	36	△ 5
	女	12	9	3

種 別	昭和十一年	前 年	前年=比シ増減	
備 人	男	32	25	7
	女	1	—	1
合 計	男	133	91	12
	女	15	9	6
	計	118	100	18

備考 本表中判任官以上ニハ同待遇者ヲ包含ス

### 疾病、死亡以外ノ退職者 (△ハ減ヲ示ス)

昭和十一年中ニ於ケル職員ノ疾病、死亡以外ノ事由ニ因ル退職者數ハ下表ノ如ク男子二千四百六十九人、女子六百七十五人合計三千百四十四人ニシテ之ヲ前年中ノ退職者數ト比較スルニ男子ニ於テハ三百三人、女子ニ於テハ二百九十七人ヲ何レモ減少シタリ

種 別	昭和十一年	前 年	前年=比シ増減	
判任官以上	男	111	49	62
	女	14	4	10
雇 員	男	879	1,014	△ 135
	女	634	926	△ 292
備 人	男	1,479	1,709	△ 230
	女	27	42	△ 15
合 計	男	2,469	2,772	△ 303
	女	675	972	△ 297
	計	3,144	3,740	△ 600

備考 本表中判任官以上ニハ同待遇者ヲ包含ス

### 退職者勤続年數 (△ハ減ヲ示ス)

退職者ノ平均勤続者年數ヲ示セバ下表ノ如クニシ



テ判任官以上ノ男子ハ十一年未滿ニシテ最モ長ク次  
 ハ判任官以上ノ女子ノ九年未滿、雇員ノ女子及傭人ノ  
 男子四年未滿、雇員ノ男子及傭人ノ女子三年未滿ニシ  
 テ平均ハ四年未滿ナリ

種 別	判任官以上		雇員		傭人		合計		
	男	女	男	女	男	女	男	女	計
一 年 未 滿	19	5	445	220	683	11	1,147	236	1,383
二 年 未 滿	12	—	216	161	348	10	576	171	747
三 年 未 滿	9	—	165	130	209	3	383	133	516
四 年 未 滿	5	—	81	72	123	1	209	73	282
五 年 未 滿	9	—	40	58	70	1	119	59	178
六 年 未 滿	6	—	34	33	45	2	85	35	120
七 年 未 滿	14	—	25	33	51	1	90	34	124
八 年 未 滿	6	2	14	29	35	2	55	33	88
九 年 未 滿	10	3	10	9	27	—	47	12	59
十 年 未 滿	15	4	12	11	31	1	58	16	74
十 一 年 未 滿	6	3	2	5	12	—	20	8	28
十 二 年 未 滿	9	3	4	6	14	—	27	9	36
十 三 年 未 滿	7	1	4	2	17	—	28	3	31
十 四 年 未 滿	8	—	2	1	4	—	14	1	15
十 五 年 未 滿	15	1	3	2	11	—	29	3	32
十 六 年 未 滿	8	—	—	1	3	—	11	1	12
十 七 年 未 滿	3	—	2	—	1	—	6	—	6
十 八 年 未 滿	6	—	1	1	3	—	10	1	11
十 九 年 未 滿	—	—	1	—	4	—	5	—	5
二 十 年 未 滿	2	—	—	—	6	—	8	—	8
二 十 一 年 未 滿	1	—	1	—	—	—	2	—	2
二 十 二 年 未 滿	1	—	—	—	—	—	1	—	1
二 十 三 年 未 滿	2	—	—	—	—	—	2	—	2

種 別 勤 績 年 別	判任官以上		雇 員		備 人		合 計		
	男	女	男	女	男	女	男	女	計
二十四年未滿	1	1	1	1	1	1	2	1	2
二十五年未滿	3	—	1	—	2	—	6	—	6
二十六年未滿	1	—	1	—	2	—	4	—	4
二十七年未滿	2	—	—	—	—	—	2	—	2
二十九年未滿	1	—	—	—	—	—	1	—	1
三十年未滿	5	—	1	—	2	—	8	—	8
三十一年未滿	3	—	—	—	—	—	3	—	3
三十五年未滿	1	—	—	—	1	—	2	—	2
合 計	190	22	1,066	774	1,704	32	2,960	823	3,788
前年ニ比シ増減	79	7	35	9	220	13	334	15	319
平均勤績年數	11	9	3	4	4	3	4	4	4

備考 本表中判任官以上ニハ同待遇者ヲ包含ス

(一) 疾病退職者勤績年數

種 別 勤 績 年 別	判任官以上		雇 員		備 人		合 計		
	男	女	男	女	男	女	男	女	計
一年未滿	2	3	55	30	42	1	99	33	132
二年未滿	1	—	20	22	32	2	53	24	77
三年未滿	1	—	25	31	20	—	46	31	77
四年未滿	—	—	15	10	12	—	27	10	37
五年未滿	1	—	7	10	15	1	23	11	34
六年未滿	4	—	11	5	6	—	21	5	26
七年未滿	8	—	10	8	14	—	32	8	40
八年未滿	1	—	3	7	7	1	11	8	19
九年未滿	2	1	2	1	9	—	13	2	15
十年未滿	5	1	4	2	10	—	19	3	22
十一年未滿	2	—	1	1	5	—	8	1	9

勤 績 年 別	種 別		判任官以上		雇 員		備 入		合 計		
	男	女	男	女	男	女	男	女	男	女	
十二年	未	滿	2	1	1	—	2	—	5	1	6
十三年	未	滿	1	—	1	—	7	—	9	—	9
十四年	未	滿	2	—	—	—	1	—	3	—	3
十五年	未	滿	2	—	—	—	4	—	6	—	6
十六年	未	滿	1	—	—	1	1	—	2	1	3
十七年	未	滿	1	—	—	—	—	—	1	—	1
十九年	未	滿	—	—	—	—	1	—	1	—	1
二十年	未	滿	—	—	—	—	3	—	3	—	3
二十一年	未	滿	1	—	1	—	—	—	2	—	2
二十四年	未	滿	1	—	—	—	—	—	1	—	1
二十六年	未	滿	—	—	—	—	1	—	1	—	1
三十年	未	滿	1	—	—	—	1	—	2	—	2
合 計			39	6	156	123	193	4	383	38	526

備考 本表中判任官以上ニハ同待遇者ヲ包含ス

(二) 死亡退職者勤績年數

勤 績 年 別	種 別		判任官以上		雇 員		備 入		合 計		
	男	女	男	女	男	女	男	女	男	女	
一年	未	滿	3	—	9	5	11	1	23	6	29
二年	未	滿	2	—	9	2	6	—	17	2	19
三年	未	滿	2	—	6	1	3	—	11	1	12
四年	未	滿	—	—	2	2	2	—	4	2	6
五年	未	滿	2	—	2	—	1	—	5	—	5
六年	未	滿	1	—	—	—	—	—	1	—	1
七年	未	滿	3	—	1	—	1	—	5	—	5
八年	未	滿	1	1	—	1	1	—	2	2	4
九年	未	滿	4	—	—	1	1	—	5	1	6

種 別	勤 績 年 別	判任官以上		雇 員		備 人		合 計		
		男	女	男	女	男	女	男	女	計
十 年 未 滿		4	—	—	—	2	—	6	—	6
十二 年 未 滿		2	1	—	—	—	—	2	1	3
十三 年 未 滿		—	—	—	—	1	—	1	—	1
十四 年 未 滿		2	—	—	—	—	—	2	—	2
十五 年 未 滿		5	—	1	—	—	—	6	—	6
十六 年 未 滿		3	—	—	—	—	—	3	—	3
十七 年 未 滿		1	—	—	—	1	—	2	—	2
十八 年 未 滿		1	—	—	—	1	—	2	—	2
十九 年 未 滿		—	—	1	—	1	—	2	—	2
二十 年 未 滿		1	—	—	—	—	—	1	—	1
二十五 年 未 滿		1	—	—	—	—	—	1	—	1
二十七 年 未 滿		1	—	—	—	—	—	1	—	1
三十 年 未 滿		1	—	—	—	—	—	1	—	1
合 計		40	2	31	12	32	1	103	15	118

備考 本表中判任官以上ニハ同待遇者ヲ包含ス

(三) 疾病、死亡以外ノ退職者勤績年数

種 別	勤 績 年 別	判任官以上		雇 員		備 人		合 計		
		男	女	男	女	男	女	男	女	計
一 年 未 滿		14	2	381	185	630	10	1,025	197	1,222
二 年 未 滿		9	—	187	137	310	8	506	145	651
三 年 未 滿		6	—	134	98	186	3	326	101	427
四 年 未 滿		5	—	64	60	109	1	178	61	239
五 年 未 滿		6	—	31	48	54	—	91	48	139
六 年 未 滿		1	—	23	28	39	2	63	30	93
七 年 未 滿		3	—	14	25	36	1	53	26	79
八 年 未 滿		4	1	11	21	27	1	42	23	65

種 別	勤 續 年 別	判任官以上		雇 員		備 人		合 計		
		男	女	男	女	男	女	男	女	計
九 年 未 滿		4	2	8	7	17	—	29	9	38
十 年 未 滿		6	3	8	9	19	1	33	13	46
十 一 年 未 滿		4	3	1	4	7	—	12	7	19
十 二 年 未 滿		5	1	3	6	12	—	20	7	27
十 三 年 未 滿		6	1	3	2	9	—	18	3	21
十 四 年 未 滿		4	—	2	1	3	—	9	1	10
十 五 年 未 滿		8	1	2	2	7	—	17	3	20
十 六 年 未 滿		4	—	—	—	2	—	6	—	6
十 七 年 未 滿		1	—	2	—	—	—	3	—	3
十 八 年 未 滿		5	—	1	1	2	—	8	1	9
十 九 年 未 滿		—	—	—	—	2	—	2	—	2
二 十 年 未 滿		1	—	—	—	3	—	4	—	4
二 十 二 年 未 滿		1	—	—	—	—	—	1	—	1
二 十 三 年 未 滿		2	—	—	—	—	—	2	—	2
二 十 四 年 未 滿		—	—	1	—	—	—	1	—	1
二 十 五 年 未 滿		2	—	1	—	2	—	5	—	5
二 十 六 年 未 滿		1	—	1	—	1	—	3	—	3
二 十 七 年 未 滿		1	—	—	—	—	—	1	—	1
二 十 九 年 未 滿		1	—	—	—	—	—	1	—	1
三 十 年 未 滿		3	—	1	—	1	—	5	—	5
三 十 一 年 未 滿		3	—	—	—	—	—	3	—	3
三 十 五 年 未 滿		1	—	—	—	1	—	2	—	2
合 計		111	14	879	634	1,479	27	2,469	675	3,144

備考 本表中判任官以上ニハ同待遇者ヲ包含ス

# 諸 表

第一表 職員疾病統計

種 別	員																備 人				合 計						
	非 現 業 員								現 業 員								男		女		計						
	判 任 官 以 上				雇 員				判 任 官 以 上				雇 員				男	女	男	女	計						
年 末 在 職 人 員	男	女	男	女	男	女	男	女	男	女	男	女	男	女	男	女	男	女	男	女	計						
年 末 在 職 人 員	內地人	1,617	2	724	239	1,182	18	2,065	2,116	1,423	70	7,011	2,445	9,456													
	朝鮮人	132	—	143	29	418	—	2,747	447	5,571	8	9,011	484	9,495													
疾病別	員數	日數	員數	日數	員數	日數	員數	日數	員數	日數	員數	日數	員數	日數	員數	日數	員數	日數	員數	日數	員數	日數					
急性傳染病	內地人	6	233	—	—	11	338	4	226	14	322	—	—	43	1,252	20	589	34	591	2	63	108	2,736	26	878	134	3,614
	朝鮮人	—	—	—	—	—	—	—	—	1	16	—	—	14	330	2	49	30	869	—	—	45	1,215	2	49	47	1,264
神經系病	內地人	20	1,037	—	—	7	253	5	107	27	809	1	7	38	1,062	52	844	22	377	—	—	114	3,538	58	958	172	4,496
	朝鮮人	11	249	—	—	2	63	—	—	11	201	—	—	55	1,593	7	196	70	1,374	—	—	149	3,480	7	196	156	3,676
呼吸器病	內地人	95	2,768	—	—	78	2,341	28	670	42	1,383	1	27	137	3,450	238	4,769	59	1,052	2	18	411	10,994	269	5,484	680	16,478
	朝鮮人	—	—	—	—	9	167	2	66	7	279	—	—	76	1,498	23	540	117	1,948	—	—	209	3,892	25	606	234	4,498
循環器病	內地人	7	113	—	—	—	—	1	88	3	60	—	—	11	182	16	281	12	182	—	—	33	537	17	369	50	906
	朝鮮人	—	—	—	—	2	65	—	—	—	—	—	—	9	100	2	34	12	199	—	—	23	364	2	34	25	398
消化器病	內地人	72	1,491	—	—	44	577	14	158	26	552	3	39	76	1,167	83	1,409	42	692	—	—	260	4,479	100	1,606	360	6,085
	朝鮮人	—	—	—	—	4	44	—	—	9	134	—	—	94	2,093	21	380	151	2,245	—	—	258	4,516	21	380	279	4,896
血液、中 毒 及 物質代謝病	內地人	2	24	—	—	—	—	—	—	—	—	—	—	2	25	3	24	—	—	—	—	4	67	3	24	7	91
	朝鮮人	—	—	—	—	—	—	—	—	—	—	—	—	4	119	—	—	1	30	—	—	5	149	—	—	5	149
結核性疾患	內地人	6	315	—	—	2	218	2	95	9	462	—	—	35	1,715	18	691	12	282	—	—	64	2,992	20	786	84	3,778
	朝鮮人	—	—	—	—	1	62	—	—	1	90	—	—	22	949	2	90	15	382	—	—	39	1,483	2	90	41	1,573

泌尿生殖器	生	內地人	3	87			1	17	3	88	1	20			17	348	15	299	10	203	1	53	32	675	19	440	51	1,115
		朝鮮人							1	14	4	149			3	44	2	52	18	413			25	606	3	66	28	672
花柳病	病	內地人																	3	26			3	26			3	26
		朝鮮人													3	57			9	158			12	215			12	215
眼	病	內地人	2	20							7	219			3	91	6	162	8	179			20	509	6	162	26	671
		朝鮮人													2	17	1	8	3	32			5	49	1	8	6	57
耳	病	內地人	1	28							3	66			7	292	7	134	1	14			12	400	7	134	19	534
		朝鮮人													4	41			5	39			9	80			9	80
外皮病	病	內地人	2	30				1	20					7	116	9	101	2	48			11	194	10	121	21	315	
		朝鮮人					3	35			4	104			8	156	3	21	44	485			59	780	3	21	62	801
運動器	病	內地人	3	92			3	135	3	92	2	39			6	159	5	103	9	162			23	587	8	195	31	782
		朝鮮人	7	197							3	31			4	53			34	619			48	900			48	900
外傷損傷 脈場及外科 的疾患	病	內地人	10	363			3	90			10	356			15	504	17	237	35	842	1	3	73	2,155	18	240	91	2,395
		朝鮮人							1	222	8	125			27	389	2	29	163	3,315			198	3,829	3	251	201	4,080
附餘ノ傷病	病	內地人	1	7											2	21	9	48					3	28	9	48	12	76
		朝鮮人									2	22			4	40	4	37	13	337			19	399	4	37	23	436
六日以内ノ疾	病	內地人	962	1,796	4	4	793	1,417	334	578	705	1,550	35	78	1,957	4,060	3,507	6,987	1,079	2,177	62	102	5,496	11,000	3,942	7,749	9,438	18,749
		朝鮮人	56	115			229	338	29	50	314	622			2,180	4,515	521	1,060	5,840	12,279	4	15	8,619	17,869	554	1,125	9,173	18,994
合計	計	內地人	1,192	6,422	4	4	942	5,386	395	2,122	849	5,838	40	151	2,356	14,444	4,005	16,678	1,328	6,827	68	239	6,667	40,915	4,512	19,194	11,179	60,109
		朝鮮人	74	561			250	774	33	352	364	1,773			2,509	11,994	590	2,496	6,525	24,724	4	15	9,723	39,826	627	2,863	10,349	42,689
合計		計	1,266	8,983	4	4	1,192	6,160	428	2,474	1,213	7,611	40	151	4,865	26,438	4,595	19,174	7,853	31,551	72	254	16,389	80,743	5,139	22,057	21,528	102,800



第二表 遞信局職員疾病統計

種 別	東 員																備 人				合 計					
	非 判 任 官				現 任 官				業 員				現 任 官				男		女		男		女		計	
	男		女		男		女		男		女		男		女		男		女		男		女		計	
年 末 在 人 員	內地人		朝鮮人		內地人		朝鮮人		內地人		朝鮮人		內地人		朝鮮人		男		女		男		女		計	
	507	2	397	125	13	—	59	20	—	—	—	—	—	—	—	—	142	8	1,046	135	1,181	189	2	271	22	293
疾 病 別	內地人		朝鮮人		內地人		朝鮮人		內地人		朝鮮人		內地人		朝鮮人		男		女		男		女		計	
	員數	日數	員數	日數	員數	日數	員數	日數	員數	日數	員數	日數	員數	日數	員數	日數	員數	日數	員數	日數	員數	日數	員數	日數	員數	日數
急性傳染病	內地人		朝鮮人		內地人		朝鮮人		內地人		朝鮮人		內地人		朝鮮人		男		女		男		女		計	
	2	99	—	—	1	51	2	126	—	—	—	—	—	—	—	—	5	70	8	220	2	126	10	346	—	—
神經系病	內地人		朝鮮人		內地人		朝鮮人		內地人		朝鮮人		內地人		朝鮮人		男		女		男		女		計	
	6	364	—	—	2	95	4	130	—	—	—	—	—	—	—	—	2	17	10	476	4	100	14	576	4	102
呼吸器病	內地人		朝鮮人		內地人		朝鮮人		內地人		朝鮮人		內地人		朝鮮人		男		女		男		女		計	
	70	1,912	—	—	49	1,528	19	411	—	—	—	—	—	—	—	—	11	91	130	3,531	10	411	149	3,342	—	—
循環器病	內地人		朝鮮人		內地人		朝鮮人		內地人		朝鮮人		內地人		朝鮮人		男		女		男		女		計	
	—	—	—	—	—	1	88	—	—	—	—	—	—	—	—	—	3	63	3	63	1	88	4	151	—	—
消化器病	內地人		朝鮮人		內地人		朝鮮人		內地人		朝鮮人		內地人		朝鮮人		男		女		男		女		計	
	44	873	—	—	34	433	13	151	—	—	—	—	—	—	—	—	—	—	—	78	1,306	13	151	91	1,457	3
血 液、 中 毒 及 物 質 代 謝 病	內地人		朝鮮人		內地人		朝鮮人		內地人		朝鮮人		內地人		朝鮮人		男		女		男		女		計	
	—	—	—	—	—	—	—	—	—	—	—	—	—	—	—	—	—	—	—	—	—	—	—	—	—	—
結核性疾患	內地人		朝鮮人		內地人		朝鮮人		內地人		朝鮮人		內地人		朝鮮人		男		女		男		女		計	
	—	—	—	—	1	198	—	—	—	—	—	—	—	—	—	—	—	—	—	1	198	—	—	1	198	—

泌尿器病	内地人	2	75					2	51									2	75	2	51	4	126
	朝鮮人																						
花柳病	内地人									3	26							3	26			3	26
	朝鮮人																						
眼病	内地人																						
	朝鮮人																						
耳病	内地人																						
	朝鮮人																						
外皮膚病	内地人							1	20												20	1	20
	朝鮮人																						
運動器病	内地人	3	92			3	135			3	35			9	232							9	252
	朝鮮人	7	137							2	84			9	231							9	231
外傷、損傷、 的疾患	内地人	2	54											2	54							2	54
	朝鮮人							1	222					2	28			2	28	1	222	3	250
爾餘ノ傷病	内地人																						
	朝鮮人																						
六日以内ノ疾	内地人	580	3,79	4	4	505	813	155	266					55	94	2	4	1,140	1,886	161	274	1,301	2,160
	朝鮮人	35	63			164	239	20	37					158	178			307	480	20	37	327	517
合計	内地人	709	4,448	4	4	505	3,253	187	1,213					82	396	2	4	1,386	8,097	203	1,221	1,530	9,318
	朝鮮人	46	362			175	545	23	325					132	636			353	1,543	23	325	376	1,868
	計	755	4,810	4	4	770	3,798	220	1,538					214	1,032	2	4	1,739	9,640	226	1,546	1,965	11,186



泌尿器病	內地人																												
	朝鮮人																												
花柳病	內地人																												
	朝鮮人																												
眼病	內地人																												
	朝鮮人																												
耳病	內地人																												
	朝鮮人																												
外皮病	內地人																												
	朝鮮人																												
運動器病	內地人																												
	朝鮮人																												
外傷、損傷、 腫瘍及外科 的疾患	內地人	1	40																1	40							1	40	
	朝鮮人												1	36					1	36							1	36	
爾餘ノ傷病	內地人																												
	朝鮮人																												
六日以内ノ 疾	內地人	14	23			4	4	6	6	4	6				3	7	1	1	25	40	7	7	32	47					
	朝鮮人														1	1			1	1				1	1			1	1
合計	內地人	28	533			5	36	6	6	5	33			2	35			6	30	2	8	46	667	8	14	54	681		
	朝鮮人																	4	60			4	60			4	60		
	計	28	533			5	36	6	6	5	33			2	35			10	90	2	8	50	727	8	14	58	741		





第五表 貯金管理所職員疾病統計

種 別	吏 員								業 員				總 人		合 計									
	非 現 在 人 員		現 在 人 員		非 現 在 人 員		現 在 人 員		非 現 在 人 員		現 在 人 員		男	女	男	女	計							
	判 任 官 以 上	男	女	判 任 官 以 上	男	女	判 任 官 以 上	男	女	判 任 官 以 上	男	女												
年 未 內 地 人 現 在 人 員 朝 鮮 人	23	—	21	7	83	2	127	211	24	37	283	257	540											
	—	—	1	—	3	—	38	1	39	—	81	1	82											
疾 病 別	員 數	日 數	員 數	日 數	員 數	日 數	員 數	日 數	員 數	日 數	員 數	日 數	員 數	日 數	員 數	日 數	員 數	日 數	員 數	日 數				
	內 地 人	朝 鮮 人	內 地 人	朝 鮮 人	內 地 人	朝 鮮 人	內 地 人	朝 鮮 人	內 地 人	朝 鮮 人	內 地 人	朝 鮮 人	內 地 人	朝 鮮 人	內 地 人	朝 鮮 人	內 地 人	朝 鮮 人	內 地 人	朝 鮮 人				
急性傳染病	—	—	—	—	—	—	2	35	—	—	2	71	—	—	—	—	4	106	—	—	4	106		
神經系病	—	—	—	—	—	—	8	263	—	—	2	23	4	84	—	—	10	286	4	84	14	370		
呼吸器病	—	—	—	1	57	—	3	130	—	—	8	199	26	550	—	—	1	17	12	386	27	567	39	953
循環器病	—	—	—	—	—	—	—	—	—	—	—	—	—	—	—	—	—	—	—	—	—	—	—	—
消化器病	2	102	—	—	—	—	2	20	—	—	9	163	4	42	1	9	14	294	4	42	18	336		
血液、中 毒 及 物 質 代 謝 病	—	—	—	—	—	—	—	—	—	—	—	—	1	10	—	—	—	—	—	—	1	10	1	10
結核性疾患	—	—	—	—	—	—	—	—	—	—	5	180	3	131	1	27	6	207	3	131	9	338		
	—	—	—	—	—	—	—	—	—	—	2	76	—	—	—	—	2	76	—	—	2	76		

泌尿器病	内地人										1	7							1	7					1	7		
	朝鮮人																		1	17					1	17		
花柳病	内地人																											
	朝鮮人																											
眼病	内地人																											
	朝鮮人												1	17											1	17	1	17
耳病	内地人																											
	朝鮮人																											
外皮病	内地人																											
	朝鮮人																											
運動器病	内地人																											
	朝鮮人																								1	23		1
外傷、損傷、腫瘍及外科的疾患	内地人																											
	朝鮮人																											
爾餘ノ傷病	内地人																											
	朝鮮人																											
六日以内ノ疾	内地人	14	15			33	63	14	15	111	202			191	279	354	560	13	25	45	74	362	584	413	649	775	1,233	
	朝鮮人					4	7			14	14			85	122	1	1	54	86			157	229	1	1	158	230	
合計	内地人	16	117			34	120	14	15	128	680			218	922	394	1,409	15	61	46	91	411	1,900	454	1,515	865	3,415	
	朝鮮人					4	7			14	14			89	217	1	1	55	103			162	341	1	1	163	342	
	計	16	117			38	127	14	15	142	694			307	1,139	395	1,410	70	164	46	91	573	2,241	455	1,516	1,028	3,757	





泌尿器病	內地人																				
	朝鮮人																				
花柳病	內地人																				
	朝鮮人																				
眼病	內地人																				
	朝鮮人																				
耳病	內地人																				
	朝鮮人																				
外皮病	內地人																				
	朝鮮人																				
運動器病	內地人																				
	朝鮮人																				
外傷、損傷、 麻痺及外科的疾患	內地人	1	26		1	8								2	34					2	34
	朝鮮人									1	29			1	29					1	29
餘餘/傷病	內地人																				
	朝鮮人																				
六日以内之 疾	內地人	3	4		10	20				1	1			14	25					14	25
	朝鮮人									2	5			2	5					2	5
合計	內地人	4	30		11	28				1	1			16	59					16	59
	朝鮮人									3	34			3	34					3	34
	合計	4	30		11	28				4	35			19	93					19	93



泌尿器病	內地人	1	12							1	20			2	116			7	169			11	317			11	317	
	朝鮮人							1	14									2	48			2	48	1	14	3	62	
花柳病	內地人																											
	朝鮮人																											
眼病	內地人																		5	95			5	95			5	95
	朝鮮人																											
耳病	內地人												1	73									1	73			1	73
	朝鮮人																											
外皮病	內地人												2	78									2	78			2	78
	朝鮮人																											
運動器病	內地人						2	57					1	48					4	69			5	117	2	57	7	174
	朝鮮人																		5	79			5	79			5	79
外傷、損傷、腫瘍及外科的疾患	內地人				1	75													11	314			12	389			12	389
	朝鮮人																		8	260			8	260			8	260
關節ノ傷病	內地人																											
	朝鮮人																											
六日以内ノ疾	內地人	160	315		140	324	90	171	52	97		138	345	1	2	216	496	6	9	206	1,577	97	182	803	1,759			
	朝鮮人	3	4		20	32	9	13				1	1			125	290			149	327	9	13	158	340			
合計	內地人	188	1,146		175	1,350	99	354	57	222		161	870	1	2	308	2,506	7	65	889	6,394	107	421	996	6,515			
	朝鮮人	3	4		20	32	10	27				1	1			168	1,195			192	1,232	10	27	202	1,259			
計		191	1,150		195	1,382	109	361	57	222		162	871	1	2	476	3,701	7	65	1,081	7,326	117	448	1,198	7,774			

第八表 郵便局職員疾病統計

種 別	員																人				計					
	現 業 員								現 業 員								男		女		男		女		計	
	非委任官以上				委任官以上				非委任官以上				委任官以上				男		女		男		女		計	
年 未 現 在 人 員	內地人		朝鮮人		男		女		男		女		男		女		男		女		男		女		計	
	數	日數	數	日數	數	日數	數	日數	數	日數	數	日數	數	日數	數	日數	數	日數	數	日數	數	日數	數	日數	數	日數
年 未 現 在 人 員	內地人		朝鮮人		男		女		男		女		男		女		男		女		男		女		計	
	180				101				50				767				11				1,396				1,298	
年 未 現 在 人 員	內地人		朝鮮人		男		女		男		女		男		女		男		女		男		女		計	
	2				40								69								628				173	
疾 病 別	內地人		朝鮮人		男		女		男		女		男		女		男		女		男		女		計	
	數	日數	數	日數	數	日數	數	日數	數	日數	數	日數	數	日數	數	日數	數	日數	數	日數	數	日數	數	日數	數	日數
急性傳染病	內地人		朝鮮人		男		女		男		女		男		女		男		女		男		女		計	
					3	110			78				7	161			35	969	14	430	17	293			62	1,539
神經系病	內地人		朝鮮人		男		女		男		女		男		女		男		女		男		女		計	
	3	117										14	409	1	7	24	618	37	580	9	127			50	1,271	
呼吸器病	內地人		朝鮮人		男		女		男		女		男		女		男		女		男		女		計	
	3	93			7	123	4	162	30	827	1	27	102	2,798	132	2,777	28	595			170	4,436	137	2,066	307	7,401
循環器病	內地人		朝鮮人		男		女		男		女		男		女		男		女		男		女		計	
	2	16							3	63			9	162	14	267	8	112			22	350	14	267	36	512
消化器病	內地人		朝鮮人		男		女		男		女		男		女		男		女		男		女		計	
	1	8			5	89	1	7	14	205	3	39	50	750	61	1,058	22	335			92	1,387	65	1,104	157	2,491
血液、中 毒及 物質代謝病	內地人		朝鮮人		男		女		男		女		男		女		男		女		男		女		計	
													2	25	2	14					2	25	2	14	4	39
結核性疾患	內地人		朝鮮人		男		女		男		女		男		女		男		女		男		女		計	
	1	92					2	95	9	462			29	1,450	8	220	1	33			40	2,043	10	315	50	2,358

泌尿生殖器	內 地 人					1	17	1	37				11	161	10	200	3	34	1	53	15	212	12	290	27	502	
		朝 鮮 人											1	10			10	275			11	285			11	285	
花柳病	內 地 人																										
		朝 鮮 人															5	90			5	90			5	90	
眼病	內 地 人								7	219			3	91	3	48	3	84			13	394	3	48	15	442	
		朝 鮮 人													1	8	3	32			3	32	1	8	4	40	
耳病	內 地 人								3	66			5	134	7	134	1	14			9	214	7	134	15	345	
		朝 鮮 人															1	11			1	11			1	11	
外皮病	內 地 人												3	22	7	85	2	48			5	70	7	85	12	155	
		朝 鮮 人													1	7	7	143			10	183	1	7	1	190	
運動器病	內 地 人						1	35	1	16			4	100	5	103	2	58			7	174	6	133	13	312	
		朝 鮮 人											2	17			19	340			24	388			24	388	
外傷、損傷、 腫毒及外科 的疾患	內 地 人			38					3	129			9	139	7	124	22	490			35	796	7	124	42	920	
		朝 鮮 人								3	26			6	172	1	21	57	1,171			66	1,369	1	21	67	1,390
腫毒、傷病	內 地 人																										
		朝 鮮 人																									
六日以内之疾	內 地 人		64	131			79	143	66	116	478	1,571	33	74	1,463	3,383	2,271	4,644	793	1,557	10	18	2,683	5,985	2,380	4,852	5,263
		朝 鮮 人					41	60			46	79			595	1,184	229	397	2,668	5,319	2	11	3,350	6,642	231	408	3,581
合 計	內 地 人		75	405			95	482	76	530	569	3,825	38	147	1,755	13,502	2,578	10,684	911	3,792	11	71	3,405	18,695	2,703	11,432	6,108
		朝 鮮 人					51	100			55	173			662	2,415	254	822	2,968	10,354	2	11	3,736	13,832	256	833	3,992
計	75		405			146	672	76	530	624	3,798	38	147	2,417	12,917	2,832	11,506	3,879	14,646	13	82	7,141	32,528	2,959	12,265	10,100	44,793



泌尿器	生	內地人																						
	病	朝鮮人																						
花柳病		內地人																						
		朝鮮人																						
眼病		內地人																						
		朝鮮人																						
耳病		內地人																						
		朝鮮人																						
外皮病		內地人																						
		朝鮮人																						
運動器病		內地人																						
		朝鮮人																						
外傷、損傷、 腫瘍及外科 的疾患		內地人							8					2	38			3	46		3	46		
		朝鮮人																						
齒餘ノ傷病		內地人																						
		朝鮮人																						
六日以内ノ疾		內地人	1	2				1	1			21	53							42	96		42	96
		朝鮮人																						
合計		內地人	2	22			1	1			25	241			34	453			2	38		64	755	
		朝鮮人																						
	計		2	22			1	1			25	241			34	453			2	38		64	755	



第十表 電話局職員疾病統計

種別	實 員										備 人				合 計							
	非 現 業 員					現 業 員					男		女		男		女		計			
	非 任 男	現 官 以 上 女	業 男	員 女	現 任 男	官 以 上 女	業 男	員 女	男	女	男	女	男	女	男	女						
年 末 現 在 人	16		13	8	12	5	19	291	13	6	73	310	333									
朝鮮人			1		1		1	44	5	4	8	48	56									
年 內 疾 病 患 者	日 數	日 數	日 數	日 數	日 數	日 數	日 數	日 數	日 數	日 數	日 數	日 數	日 數	日 數	日 數	日 數	日 數	日 數	日 數	日 數		
心 肺 傳 導 系 統			2	41											2	41			2	4		
神 經 系 統			2	19			1	7					4	99			3	26	4	99	7	125
呼 吸 器 病													10	149					10	149	10	149
循 環 器 病													68	1,091					68	1,091	68	1,091
消 化 器 病													2	14					2	14	2	14
血 液、中 毒 及 物 質 代 謝 病													12	162					12	162	12	162
結 核 性 疾 患													4	79					4	79	4	79

泌尿生殖器	內地人														5	99														5	99	5	99
	朝鮮人																																
花柳病	內地人																																
	朝鮮人																																
眼病	內地人	2	20												2	97											2	20	2	97	4	117	
	朝鮮人																																
耳病	內地人																																
	朝鮮人																																
外皮病	內地人																																
	朝鮮人																																
運動器病	內地人																																
	朝鮮人																																
外傷、損傷、 腫瘍及外科 的疾患	內地人				1	7									5	27										1	7	5	27	6	34		
	朝鮮人																																
爾餘ノ傷病	內地人														3	30													3	30	3	30	
	朝鮮人														4	37													4	37	4	37	
六日以内ノ 疾	內地人	12	26		18	32	3	4	4	16	2	4	12	18	768	1,532	3	3			49	95	773	1,540	822	1,635							
	朝鮮人														108	258	2	3	2	4	2	3	110	262	112	265							
合 計	內地人	14	46		23	99	3	4	5	23	2	4	12	18	879	3,300	3	3			57	189	884	3,308	941	3,497							
	朝鮮人														131	679	2	3	2	4	2	3	133	683	135	686							
	計	14	46		23	99	3	4	5	23	2	4	12	18	1,010	3,979	5	6	2	4	59	192	1,017	3,991	1,076	4,183							

第十一表 郵便所職員疾病統計

種別	現業員																備人				合計			
	非現業員				現業員				非現業員				現業員				男		女		計			
	判任官以上	男	女	員	判任官以上	男	女	員	判任官以上	男	女	員	判任官以上	男	女	員	男	女	男	女	計			
年現在人員	內地人	631			68			241	314			4				944	314			1,258				
	朝鮮人	112			335			2,069	229			2,937				5,453	229			5,682				
疾病別	內地人	員數	日數	員數	日數	員數	日數	員數	日數	員數	日數	員數	日數	員數	日數	員數	日數	員數	日數	員數	日數			
	朝鮮人	員數	日數	員數	日數	員數	日數	員數	日數	員數	日數	員數	日數	員數	日數	員數	日數	員數	日數	員數	日數			
急性傳染病	內地人					2	65			4	168	2	60			6	233	2	60	8	233			
	朝鮮人					1	16			8	216	1	27	11	443	20	675	1	27	21	702			
神經系病	內地人	9	275			2	84			6	234	1	31			17	593	1	31	18	524			
	朝鮮人	7	147			9	174			47	1,480	2	48	23	481	86	2,282	2	48	88	2,330			
呼吸器病	內地人	8	237			3	53			11	195	12	351			22	485	12	351	34	836			
	朝鮮人					7	279			52	1,057	3	265	37	580	96	1,916	3	265	99	2,181			
循環器病	內地人									2	20					2	20			2	20			
	朝鮮人									9	100	1	13	5	99	14	199	1	13	15	212			
消化器病	內地人	13	318			3	28			6	60	6	147			22	406	6	147	28	553			
	朝鮮人					8	124			78	1,883	7	73	62	940	148	2,047	7	73	155	3,020			
血液、中藥及物質代謝病	內地人	1	22													1	22			1	22			
	朝鮮人									2	74					2	74			2	74			
糖尿病	內地人	2	162							1	85	7	340			3	247	7	340	10	587			
	朝鮮人					1	90			16	745	2	90	5	85	22	921	2	90	24	1,011			

泌尿器病	內地人																	3	64							3	64									
	朝鮮人																	18		2	34	2	52	5	73			8	125	2	52	10	177			
花柳病	內地人																																			
	朝鮮人																		3	57				4	68			7	125				7	125		
眼病	內地人																																			
	朝鮮人																		2	17							2	17				2	17			
耳病	內地人	1	28																1	85							2	113				2	113			
	朝鮮人																		4	41			4	28			8	69				8	69			
外皮病	內地人	2	30																2	16	2	16					4	46	2	16	6	62				
	朝鮮人																	4	104	8	156	2	14	37	337		49	597	2	14	51	611				
運動器病	內地人																		1	11							1	11				1	11			
	朝鮮人																		2	36			8	116			10	152				10	152			
外傷、損傷、 肺傷及外科 的疾患	內地人	5	205																3	52			6	365	4	71					14	622	4	71	18	693
	朝鮮人																		5	99			21	217	1	8	93	1,657			119	1,973	1	8	120	1,981
爾餘ノ傷病	內地人	1	7																																	
	朝鮮人																		2	21	6	18						3	28	6	18	9	46			
六日以内ノ 疾	內地人	114	301																																	
	朝鮮人	18	48																254	529			1,499	3,208	183	404	2,881	6,398			4,652	13,183	183	404	4,835	13,587
合 計	內地人	156	1,585																45	373			172	1,615	153	1,293					373	3,573	153	1,283	526	4,856
	朝鮮人	25	105																292	1,455			1,757	9,361	204	994	3,188	11,643			5,262	22,654	204	994	5,466	23,648
	計	181	1,780																337	1,828			1,329	10,976	357	2,277	3,188	11,643			5,535	26,227	357	2,277	5,992	28,504







泌尿生殖器	內地人 朝鮮人																					
花柳病	內地人 朝鮮人																					
眼病	內地人 朝鮮人																					
耳病	內地人 朝鮮人																					
外皮病	內地人 朝鮮人																					
運動器病	內地人 朝鮮人																					
外傷、損傷、腫瘍及外科的疾患	內地人 朝鮮人																					
齒科、傷病	內地人 朝鮮人																					
六日以内之疾	內地人 朝鮮人					3	17										3	17			3	17
合計	內地人 朝鮮人					3	17										3	17			3	17
	計					3	17										3	17			3	17



第十四表 道別郵便局所職員疾病統計

道別	現在人員	病名		急性傳染病	神經系病	呼吸器病	循環器病	消化器病	血液質代謝病 中毒及病	結核性疾患	泌尿生殖器病	花柳病	眼病	耳病	外皮病	運動器病	外科的疾患 外傷、損傷、及	爾餘ノ傷病	六疾日以内ノ病	計		
		員數	日數																			
京城 遞信 分掌 局	京畿道	男	2,459	員數	25	45	102	6	67	4	26	14	2	4	4	9	10	54	1	2,781	3,154	
		女	248	日數	3	10	34	1	10	1	1	2	1	1	1	1	1	1	1	1	354	417
	忠清南道	男	693	員數	654	1,010	2,090	66	1,031	71	1,278	246	27	69	74	126	143	939	35	5,656	13,515	
		女	119	日數	108	140	629	21	144	21	6	134	8	8	1	9	3	13	24	739	1,963	
	忠清北道	男	344	員數	5	5	16	1	12	1	1	1	1	2	1	1	1	2	1	1	619	692
		女	35	日數	51	106	355	12	336	283	21	9	10	10	104	52	385	19	1,231	2,916		
	全羅北道	男	654	員數	59	46	41	1	4	1	1	4	1	1	1	3	1	3	19	1	307	567
		女	149	日數	1	1	7	1	4	1	1	1	1	1	1	1	1	1	1	1	249	275
	江原道 西部	男	221	員數	10	21	117	1	160	1	1	82	1	1	1	48	1	78	1	1	557	991
		女	24	日數	2	7	10	1	23	1	10	4	1	1	1	12	1	20	2	1	702	795
計	男	4,371	員數	30	166	228	1	429	1	5	63	13	7	1	206	14	415	18	1,429	3,272		
	女	575	日數	69	352	12	2	64	1	110	10	1	1	1	57	1	5	1	464	1,126		
釜山 遞信 分	慶尙南道	男	1,255	員數	1	4	12	1	1	1	1	1	1	1	1	1	1	5	1	75	101	
		女	311	日數	33	85	189	28	11	1	1	1	1	1	7	1	1	80	1	21	22	
	慶尙北道	男	1,007	員數	34	62	147	9	114	4	42	20	3	5	6	33	14	95	3	196	629	
		女	196	日數	7	16	59	1	20	1	6	8	1	2	2	5	1	3	1	28	60	
	全羅南道	男	921	員數	778	1,388	2,379	106	1,937	71	1,815	330	40	76	91	484	209	1,837	53	9,069	21,323	
		女	175	日數	167	255	1,144	21	268	1	131	235	1	8	71	64	1	43	1	1,623	4,038	
	全羅北道	男	1,255	員數	15	25	42	5	36	1	3	7	1	6	3	5	4	24	3	990	1,169	
		女	311	日數	3	5	26	1	15	1	1	1	1	2	1	3	3	1	1	448	504	
	全羅南道	男	1,007	員數	470	1,017	1,353	85	597	1	270	191	7	143	147	49	39	424	32	2,100	6,924	
		女	196	日數	173	90	729	1	336	1	30	1	1	34	7	100	1	995	1	995	2,494	
計	男	4,371	員數	11	12	30	7	25	1	2	2	1	2	3	3	25	1	1	333	957		
	女	575	日數	5	6	14	1	8	1	2	1	1	1	1	1	5	1	1	178	207		
全羅南道	男	921	員數	387	305	628	143	385	8	40	17	20	133	32	85	407	7	1,810	4,412			
	女	175	日數	209	245	132	1	43	1	69	7	1	1	7	8	74	1	340	1,091			
計	男	4,371	員數	7	27	25	12	43	1	3	1	1	3	7	5	18	2	1,081	1,236			
	女	575	日數	1	4	7	3	11	1	1	4	1	1	21	1	1	1	235	272			
計	男	4,371	員數	277	549	628	102	844	50	56	20	7	14	26	80	279	19	2,477	5,435			
	女	575	日數	8	51	130	40	164	7	181	69	1	14	14	14	14	20	462	1,174			

掌局	江原道部	男	36	員數	—	—	6	—	3	—	—	—	—	—	—	—	—	—	1	—	7	17	
		女	4	員數	—	—	49	—	37	—	—	—	—	—	—	—	—	—	39	—	3	3	
計	計	男	3,219	員數	33	64	103	24	107	2	7	10	3	8	6	15	12	68	6	2,911	3,379		
		女	686	員數	1,134	1,871	2,659	330	1,863	58	366	228	34	281	168	107	204	1,149	58	6,418	16,927		
元山通信分掌局	咸鏡南道	男	900	員數	14	12	26	1	37	—	5	3	—	—	3	3	6	—	4	787	904		
		女	174	員數	346	394	450	59	615	—	251	64	—	—	35	53	34	81	135	1,748	4,265		
	咸鏡北道	男	819	員數	49	23	481	95	190	7	13	—	—	—	—	—	37	—	—	838	1,733		
		女	167	員數	6	16	38	4	32	—	2	—	2	2	2	5	3	7	3	685	815		
	江原道部	男	368	員數	—	—	8	—	5	—	—	—	—	—	—	—	—	—	—	—	186	214	
		女	48	員數	89	40	262	18	258	—	38	—	—	—	—	—	31	303	—	—	818	1,857	
	計	計	男	2,087	員數	22	29	75	7	83	—	16	3	2	2	5	8	9	29	7	1,878	2,175	
			女	389	員數	2	9	38	5	21	1	5	—	—	—	2	—	—	3	—	698	696	
	平壤通信分掌局	平安南道	男	828	員數	611	911	1,649	160	1,250	—	902	64	52	24	83	191	100	600	203	4,056	10,866	
			女	215	員數	49	135	922	95	350	7	162	31	—	—	34	13	—	66	—	1,248	3,112	
		平安北道	男	939	員數	7	9	28	—	18	—	7	—	—	—	—	7	2	14	3	722	819	
			女	115	員數	1	4	10	6	9	—	—	—	—	—	—	—	—	—	6	250	286	
黃海道		男	679	員數	90	179	602	—	347	—	307	—	45	10	—	71	100	519	33	1,412	3,715		
		女	105	員數	11	76	210	132	267	—	—	—	—	—	—	—	—	—	18	592	1,306		
計		計	男	2,446	員數	7	19	20	1	13	1	2	3	2	1	3	2	13	—	—	498	586	
			女	435	員數	2	4	—	—	3	—	1	—	—	—	—	—	—	—	1	123	137	
江原道再揚		計	男	625	員數	110	373	416	7	226	37	87	55	14	33	65	—	82	271	10	1,071	2,857	
			女	76	員數	5	45	81	—	28	—	47	—	—	—	—	16	16	21	—	245	496	
		合計	計	男	2,085	員數	115	204	208	45	393	—	120	9	30	19	—	43	30	324	70	1,487	3,077
				女	14,208	員數	19	41	61	4	45	1	10	4	4	3	—	15	7	—	6	394	814
	合計	計	男	2,838	員數	315	758	1,226	52	966	37	514	64	89	62	65	114	212	1,114	113	3,950	9,649	
			女	14,208	員數	11	158	507	145	302	—	122	—	—	—	15	23	16	21	18	1,231	2,619	
	合計	計	男	625	員數	3	5	29	4	18	—	1	—	—	—	1	—	3	22	—	488	574	
			女	76	員數	122	125	500	46	306	—	2	—	—	—	7	—	—	1	—	61	80	
	合計	計	男	12,123	員數	108	196	386	44	349	7	75	37	12	18	20	68	42	234	22	11,158	12,776	
			女	2,085	員數	19	42	161	16	88	2	19	14	—	4	7	12	6	13	6	2,907	3,316	
	合計	計	男	2,085	員數	2,838	4,926	8,512	648	6,018	166	3,557	686	215	443	407	896	725	4,760	427	23,493	58,755	
			女	14,208	員數	617	689	3,677	301	1,552	14	745	342	—	56	134	122	138	224	18	5,913	14,542	
合計	計	男	14,208	員數	127	238	547	60	437	9	94	51	12	22	27	80	48	247	28	14,065	16,092		
		女	14,208	員數	3,455	5,615	12,189	949	7,568	180	4,342	1,028	215	493	541	1,018	863	4,984	445	29,406	73,297		

第十五表 道別郵便局職員疾病統計

道別	現在人員	病名		急性傳染病	神經系病	呼吸器病	循環器病	消化器病	血液質代謝病 中毒及	結核性疾患	泌尿生殖器病	花柳病	眼病	耳病	外皮病	運動器病	外科的疾患 及傷損傷	外科的疾患 及傷損傷	餘餘ノ傷病	六疾 日以内ノ病	計
		員數	日數																		
京城 總局	京畿道	男	1,677	員數	20	31	88	6	56	2	26	13	—	4	3	9	8	31	—	2,197	2,404
		女	177	日數	2	10	33	1	10	—	1	2	—	1	—	—	—	—	—	—	323
	忠清南道	男	253	員數	509	619	1,644	66	850	25	1,278	228	—	69	46	125	120	534	—	4,449	10,563
		女	81	日數	78	140	609	21	144	—	21	134	—	8	—	—	—	—	—	676	1,831
	忠清北道	男	91	員數	5	2	7	—	5	—	2	—	—	—	—	—	—	—	—	256	285
		女	24	日數	4	3	3	—	—	—	—	—	—	—	2	—	—	—	—	136	151
	全羅北道	男	286	員數	51	35	169	12	96	—	84	14	—	—	—	10	11	227	—	470	1,179
		女	101	日數	59	46	41	—	—	—	9	—	—	—	71	7	8	—	—	252	408
	全羅南道	男	40	員數	1	—	5	—	5	—	—	—	—	—	—	—	—	—	—	57	60
		女	15	日數	10	—	4	—	—	—	—	4	—	—	—	—	—	—	—	26	34
	江原道	男	40	員數	—	—	—	—	—	—	—	—	—	—	—	—	—	—	—	136	306
		女	15	日數	—	—	—	—	—	—	—	—	—	—	—	—	—	—	—	62	266
計	男	2,347	員數	2	1	7	—	8	—	—	—	1	—	—	1	—	4	—	340	365	
	女	398	日數	30	14	116	—	126	—	—	—	13	—	—	34	14	157	—	248	276	
慶尙南道	男	560	員數	—	35	343	—	54	—	—	10	—	—	—	57	—	—	—	426	925	
	女	243	日數	—	2	3	—	—	—	—	—	—	—	—	—	—	—	—	40	48	
慶尙北道	男	392	員數	—	16	25	—	—	—	—	—	—	—	—	—	—	—	—	16	16	
	女	148	日數	—	—	—	—	—	—	—	—	—	—	—	—	—	—	—	78	160	
全羅南道	男	328	員數	28	36	110	7	74	2	28	14	—	—	4	3	11	10	43	2,890	3,261	
	女	119	日數	6	15	57	1	14	—	1	8	—	—	2	5	1	—	—	749	860	
全羅北道	男	328	員數	600	684	2,046	78	1,128	25	1,362	242	13	69	46	170	145	965	—	5,771	13,344	
	女	119	日數	137	221	1,115	21	198	—	21	235	—	8	71	64	5	—	—	1,434	3,533	
釜山 總局	慶尙南道	男	560	員數	12	12	33	5	19	—	1	6	—	6	2	1	3	13	—	503	616
		女	243	日數	2	4	21	—	13	—	1	—	—	2	—	—	3	—	—	419	466
慶尙北道	男	392	員數	366	413	1,218	85	260	—	72	163	—	143	62	8	31	209	—	1,052	4,082	
	女	148	日數	143	59	561	—	269	—	30	—	—	34	7	—	100	—	—	926	2,129	
全羅南道	男	328	員數	10	5	23	6	13	1	—	2	—	—	—	—	2	6	—	354	424	
	女	119	日數	5	—	6	—	8	—	2	—	—	—	1	—	4	—	—	165	193	
全羅北道	男	328	員數	311	118	493	92	156	8	—	17	—	138	—	—	57	139	—	749	2,278	
	女	119	日數	209	—	245	—	132	—	69	7	—	—	7	—	47	—	—	316	1,040	
全羅南道	男	328	員數	1	8	18	1	11	—	3	1	—	—	—	—	4	3	—	251	301	
	女	119	日數	1	4	7	3	10	1	—	2	—	—	—	—	1	—	—	184	215	
全羅北道	男	328	員數	27	178	413	12	189	—	56	20	—	—	—	—	60	79	—	526	1,560	
	女	119	日數	6	51	130	40	156	—	—	17	—	—	14	—	14	20	—	355	812	







第十七表 道別郵便局現業吏員疾病統計

道別	現在人員	病名		急性傳染病	神經系病	呼吸器病	循環器病	消化器病	血液、代謝病 中毒及	結核性疾患	泌尿生殖器病	花柳病	眼病	耳病	外皮病	運動器病	外傷、損傷、 外科的疾患	附餘傷病	六疾日 以內病	計	
		員數	口數																		
京城 信分 察局	京 畿 道	男	848	員數	14	13	49	2	28	2	24	7	—	—	3	2	—	—	808	953	
		女	159	口數	2	10	31	1	19	—	1	1	—	1	—	—	—	—	305	362	
	忠清南道	男	115	員數	356	266	1,007	33	400	25	1,193	106	—	39	46	14	23	34	1,815	5,357	
		女	78	口數	78	140	573	21	144	—	21	81	—	8	—	—	—	—	640	1,706	
	忠清北道	男	45	員數	1	—	7	—	—	—	—	—	—	—	—	—	—	—	102	115	
		女	23	口數	4	3	3	—	—	—	—	—	—	—	2	—	1	—	—	131	146
	全羅北道	男	137	員數	59	46	169	12	18	—	—	14	—	—	—	—	—	—	—	172	406
		女	96	口數	1	—	4	—	1	—	—	9	—	—	71	7	8	—	—	246	487
	江 西 道	男	17	員數	10	—	76	—	7	—	—	3	—	—	—	—	—	—	—	18	24
		女	14	口數	—	—	122	—	—	—	—	45	—	—	—	—	—	—	—	25	32
	慶尙南道	男	298	員數	1	1	5	—	5	—	—	—	—	—	—	—	—	—	—	143	156
		女	237	口數	22	14	106	—	65	—	—	1	—	—	—	4	—	—	—	235	283
慶尙北道	男	189	員數	35	35	343	—	54	—	—	10	—	—	57	—	—	—	—	265	472	
	女	143	口數	2	2	2	—	—	—	—	—	—	—	—	—	—	—	—	402	931	
全羅南道	男	163	員數	—	16	14	—	—	—	—	—	—	—	—	—	—	—	—	22	26	
	女	114	口數	—	—	—	—	—	—	—	—	—	—	—	—	—	—	—	16	16	
釜山 信分 察局	男	1,162	員數	17	17	68	3	35	2	24	8	—	1	3	2	2	3	—	18	18	
	女	370	口數	6	15	55	1	14	—	1	6	—	1	2	5	1	—	—	1,093	1,279	
慶尙南道	男	298	員數	396	309	1,372	45	490	25	1,193	120	—	39	45	14	23	34	—	712	819	
	女	237	口數	137	221	1,079	21	198	—	21	145	—	8	71	64	8	—	—	2,323	6,429	
慶尙北道	男	189	員數	7	5	18	—	9	—	1	2	—	5	1	1	—	—	—	264	316	
	女	143	口數	2	4	20	—	13	—	1	—	—	2	1	—	—	—	—	413	458	
全羅南道	男	163	員數	143	259	928	—	142	—	72	34	—	81	48	8	2	49	—	565	2,472	
	女	114	口數	7	2	15	2	6	1	30	2	—	34	7	—	65	—	—	912	2,030	
釜山 信分 察局	男	1,162	員數	4	—	5	—	8	—	2	—	—	—	—	—	—	—	—	184	223	
	女	370	口數	179	27	358	48	72	8	8	17	—	138	7	8	—	—	—	157	183	
釜山 信分 察局	男	1,162	員數	131	—	169	—	132	—	69	7	—	—	—	—	—	—	—	399	1,323	
	女	370	口數	1	4	10	3	6	—	3	—	—	—	—	—	—	—	—	305	875	
釜山 信分 察局	男	1,162	員數	—	103	296	—	10	1	—	2	—	1	—	—	—	—	—	92	116	
	女	370	口數	8	51	130	40	156	7	—	17	—	14	—	—	—	—	—	176	207	





第十八表 道別郵便局郵便現業吏員疾病統計

道別	現在人員	病名 員數及日數	急性傳染病	神經系病	呼吸器病	循環器病	消化器病	血液、中毒及代謝病	結核性疾患	泌尿生殖器病	花柳病	眼病	耳病	外皮病	運動器病	外科的疾患 外傷、損傷及	術後ノ傷病	六疾日以内ノ病	計
京城 城 運 信 分 局	豐道	男	443	員數	10	6	25	1	16	5	4	3	2	1	3	366	442		
		女	10	日數	188	169	539	14	225	227	65	46	14	16	34	9	896	2,433	
	忠清南道	男	58	員數	1	1	3	1	1	1	1	1	1	1	1	1	20	20	
		女	1	日數	8	13	90	12	9	14	14	14	14	16	16	16	60	68	
	忠清北道	男	17	員數	1	1	1	1	1	1	1	1	1	1	1	1	9	9	
		女	1	日數	1	1	1	1	1	1	1	1	1	1	1	1	4	4	
	全羅北道	男	54	員數	1	1	3	1	2	1	1	1	1	1	1	1	67	74	
		女	2	日數	22	14	27	14	27	2	2	2	2	2	2	2	127	217	
	江原道	男	5	員數	1	2	2	1	1	1	1	1	1	1	1	1	7	7	
		女	2	日數	1	16	14	1	1	1	1	1	1	1	1	1	17	47	
計	男	577	員數	12	10	33	2	19	5	5	3	2	1	3	9	509	604		
	女	16	日數	218	212	670	26	261	227	79	46	14	16	34	22	1,161	2,964		
釜山 運 信 分 局	慶尙南道	男	114	員數	1	2	9	2	2	1	1	5	1	1	1	90	110		
		女	8	日數	42	132	349	17	17	17	17	81	81	20	20	203	844		
	慶尙北道	男	83	員數	4	1	5	1	3	1	1	2	1	1	1	111	130		
		女	4	日數	139	10	155	16	39	8	10	138	138	21	21	256	792		
	全羅南道	男	63	員數	1	1	8	2	3	3	1	1	1	1	1	56	72		
		女	5	日數	1	7	176	33	56	56	56	56	10	14	14	107	412		







第二十表 道別郵便局電話現業吏員疾病統計

道別	現在人員	病名		急性傳染病	神經系病	呼吸器病	循環器病	消化器病	血液、中毒及物質代謝病	結核性疾患	泌尿生殖器病	花柳病	眼病	耳病	外皮病	運動器病	外科的疾患及外傷、損傷	麻痺ノ傷病	六疾日以内ノ病	計
		員數	日數																	
京畿道	男	2	員數	—	—	—	—	—	—	—	—	—	—	—	—	—	—	—	1	1
	女	64	日數	—	8	23	1	2	—	—	—	—	—	1	—	—	—	—	203	244
忠清南道	男	1	員數	—	—	—	—	—	—	—	—	—	—	—	—	—	—	—	—	5
	女	71	日數	—	100	345	21	34	—	—	—	—	—	8	—	—	—	—	430	336
忠清北道	男	—	員數	—	—	—	—	—	—	—	—	—	—	—	—	—	—	—	—	—
	女	21	日數	—	4	2	3	—	—	—	—	—	—	—	2	1	—	—	118	122
全羅北道	男	—	員數	—	—	—	—	—	—	—	—	—	—	—	—	—	—	—	—	—
	女	21	日數	—	50	37	41	—	—	—	—	—	—	71	7	8	—	—	225	415
全羅南道	男	—	員數	—	—	—	—	—	—	—	—	—	—	—	—	—	—	—	—	—
	女	21	日數	—	—	122	—	—	—	—	—	—	—	—	—	—	—	—	27	27
江原道	男	2	員數	—	—	—	—	—	—	—	—	—	—	—	—	—	—	—	—	—
	女	86	日數	—	2	14	—	4	—	—	—	—	—	—	4	—	—	—	211	236
江西道	男	—	員數	—	—	—	—	—	—	—	—	—	—	—	—	—	—	—	—	—
	女	11	日數	—	35	305	—	54	—	—	—	—	—	—	57	—	—	—	371	632
計	男	5	員數	—	—	—	—	—	—	—	—	—	—	—	—	—	—	—	9	9
	女	283	日數	—	4	12	44	6	—	—	—	—	—	1	2	5	1	—	567	648
慶尙南道	男	9	員數	—	—	—	—	—	—	—	—	—	—	—	—	—	—	—	—	—
	女	102	日數	—	4	18	—	10	—	—	—	—	—	1	1	—	2	—	366	403
慶尙北道	男	5	員數	—	—	—	—	—	—	—	—	—	—	—	—	—	—	—	22	202
	女	125	日數	—	98	82	—	185	—	—	—	—	—	20	7	—	65	—	813	1,557
全羅南道	男	2	員數	—	—	—	—	—	—	—	—	—	—	—	—	—	—	—	1	2
	女	95	日數	—	4	5	—	8	—	—	—	—	—	—	1	—	—	—	142	107
釜山道	男	—	員數	—	—	—	—	—	—	—	—	—	—	—	—	—	—	—	1	14
	女	125	日數	—	131	160	—	132	—	—	—	—	—	—	8	—	—	—	272	835
釜山道	男	—	員數	—	—	—	—	—	—	—	—	—	—	—	—	—	—	—	—	—
	女	95	日數	—	1	3	—	4	—	—	—	—	—	1	—	—	—	—	142	168
釜山道	男	—	員數	—	—	—	—	—	—	—	—	—	—	—	—	—	—	—	—	—
	女	95	日數	—	8	44	—	84	—	—	—	—	—	14	—	—	—	—	207	657

掌局	江 南	原 部	道 部	男	女	員 數	日 數	員 數	日 數	員 數	日 數	員 數	日 數	員 數	日 數	員 數	日 數	員 數	日 數	員 數	日 數	員 數	日 數	員 數	日 數	員 數	日 數	員 數	日 數	員 數	日 數		
元 山 選 信 分 學 局	計	男	16	員數	5	1	7	27	1	3	28	1	3	3	1	3	3	1	2	1	2	5	10	13	650	738	23	216	1,352	3,043			
		女	412	日數	139	98	82	40	473	7	99	24	34	7	8	65	67	1,352	3,043	2	2	2	2	254	319	2	2	655	1,320				
		員數	4	1	2	15	5	9	1	1	1	1	1	1	1	1	1	2	2	2	2	2	1	1	2	2	6	8	150	175			
		日數	106	22	23	306	95	162	7	13	7	13	7	13	7	13	7	13	7	13	7	13	7	13	7	13	7	13	7	13	7		
平 壤 選 信 分 學 局	計	男	6	員數	1	7	11	4	1	1	1	1	1	1	1	1	1	1	1	1	1	1	1	1	1	1	1	1	1	1			
		女	114	日數	112	142	40	10	31	10	31	10	31	10	31	10	31	10	31	10	31	10	31	10	31	10	31	10	31	10	31	10	31
		員數	1	2	4	1	2	4	1	2	4	1	2	4	1	2	4	1	2	4	1	2	4	1	2	4	1	2	4	1	2	4	
		日數	16	1	18	95	1	2	4	1	2	4	1	2	4	1	2	4	1	2	4	1	2	4	1	2	4	1	2	4	1	2	4
江 東	計	男	11	員數	1	9	28	5	17	1	2	1	2	1	2	1	2	1	2	1	2	1	2	1	2	1	2	1	2	1	2		
		女	236	日數	22	135	466	95	297	7	23	31	31	31	31	31	31	31	31	31	31	31	31	31	31	31	31	31	31	31	31	31	31
		員數	9	1	4	10	6	7	1	4	6	7	1	4	6	7	1	4	6	7	1	4	6	7	1	4	6	7	1	4	6	7	
		日數	165	11	76	210	132	205	1	3	1	3	1	3	1	3	1	3	1	3	1	3	1	3	1	3	1	3	1	3	1	3	
黃 海	計	男	25	員數	3	2	4	2	1	1	1	1	1	1	1	1	1	1	1	1	1	1	1	1	1	1	1	1	1	1	1		
		女	81	日數	36	45	81	21	47	47	16	21	16	21	16	21	16	21	16	21	16	21	16	21	16	21	16	21	16	21	16	21	16
		員數	1	1	9	1	1	1	1	1	1	1	1	1	1	1	1	1	1	1	1	1	1	1	1	1	1	1	1	1	1	1	
		日數	58	3	23	173	7	30	30	15	7	15	7	15	7	15	7	15	7	15	7	15	7	15	7	15	7	15	7	15	7	15	
江 原 道 再 楊	計	男	35	員數	3	7	23	6	10	1	2	1	2	1	2	1	2	1	2	1	2	1	2	1	2	1	2	1	2	1	2		
		女	304	日數	36	144	464	132	233	77	15	7	16	21	16	21	16	21	16	21	16	21	16	21	16	21	16	21	16	21	16	21	
		員數	1	1	2	1	4	1	1	1	1	1	1	1	1	1	1	1	1	1	1	1	1	1	1	1	1	1	1	1	1	1	
		日數	27	3	1	18	1	95	1	34	2	34	2	34	2	34	2	34	2	34	2	34	2	34	2	34	2	34	2	34	2	34	
台	計	男	67	員數	11	35	122	15	61	2	7	9	3	6	8	4	7	2,128	2,469	45	53	2,128	2,469	45	53	2,128	2,469	45	53	2,128	2,469		
		女	1,235	日數	36	98	82	288	1,091	14	199	119	42	127	89	125	4,423	9,765	112	389	4,423	9,765	112	389	4,423	9,765	112	389	4,423	9,765			
		員數	14	36	123	15	62	2	7	9	3	6	8	4	7	2,128	2,469	45	53	2,128	2,469	45	53	2,128	2,469	45	53	2,128	2,469	45	53		
		日數	1,302	267	652	2,456	288	1,104	14	199	119	42	127	89	125	4,423	9,765	112	389	4,423	9,765	112	389	4,423	9,765	112	389	4,423	9,765				



學局	道部	員數	日數	男女	員數	日數	男女	員數	日數	男女	員數	日數	男女	
元山通信分學局	江原道部	員數	—	—	—	—	—	—	—	—	—	—	—	
		日數	—	—	—	—	—	—	—	—	—	—	—	
	計	員數	2	1	3	3	3	1	3	1	3	26	36	
		日數	32	30	71	49	84	1	11	8	10	40	46	
	咸鏡南道	員數	—	—	—	—	—	—	—	—	—	—	—	—
		日數	—	—	—	—	—	—	—	—	—	—	—	—
咸鏡北道	員數	1	1	3	—	—	—	—	—	—	—	—	—	
	日數	28	19	30	—	—	—	—	—	—	—	—	—	
江原道部	員數	—	—	—	—	—	—	—	—	—	—	—	—	
	日數	—	—	—	—	—	—	—	—	—	—	—	—	
計	員數	1	2	3	1	1	1	1	1	1	10	10		
	日數	28	76	30	11	8	8	—	—	—	53	61		
平壤通信分學局	平安南道	員數	—	—	—	—	—	—	—	—	—	—	—	
		日數	—	—	—	—	—	—	—	—	—	—	—	
	平安北道	員數	—	—	—	—	—	—	—	—	—	—	—	
		日數	—	—	—	—	—	—	—	—	—	—	—	
	計	員數	—	—	—	—	—	—	—	—	—	—	—	
		日數	—	—	—	—	—	—	—	—	—	—	—	
黃海道	員數	—	—	—	—	—	—	—	—	—	—	—	—	
	日數	—	—	—	—	—	—	—	—	—	—	—	—	
計	員數	—	—	—	—	—	—	—	—	—	—	—	—	
	日數	—	—	—	—	—	—	—	—	—	—	—	—	
江原道再編	員數	—	—	—	—	—	—	—	—	—	—	—	—	
	日數	—	—	—	—	—	—	—	—	—	—	—	—	
合計	員數	3	5	14	9	4	9	1	1	1	183	216		
	日數	1	1	6	4	4	4	—	—	—	103	117		
合計	員數	60	130	300	182	92	14	7	10	8	385	1,075		
	日數	4	6	20	13	14	1	1	1	1	286	333		
		110	139	549	274	14	14	7	10	8	570	1,681		







第二十三表 道別郵便局備人疾病統計

道別	現在人員	病名		急性傳染病	神經系病	呼吸器病	循環器病	消化器病	血液、代謝病、中毒及	結核性疾患	泌尿生殖器病	花柳病	眼病	耳病	外皮病	運動器病	外科的疾患及外傷、損傷	齒科、傷病	六疾日以内ノ病	計	
		員數	日數																		
京城 總局	男	776	員數	6	16	39	4	25	—	2	6	—	3	—	4	6	28	—	1,351	1,490	
	女	4	日數	153	320	637	33	309	—	85	122	—	30	—	77	97	500	—	2,569	5,022	
	男	119	員數	4	1	—	—	3	—	2	—	—	—	—	1	1	4	—	146	162	
	女	—	日數	43	22	—	—	—	74	—	24	—	—	—	10	11	227	—	269	764	
	男	40	員數	—	—	1	—	4	—	—	—	—	—	—	—	—	1	—	38	44	
	女	—	日數	—	—	16	—	55	—	—	—	—	—	—	—	—	—	0	—	106	182
	男	128	員數	1	—	1	—	3	—	—	—	—	1	—	—	1	3	—	188	199	
	女	1	日數	3	—	10	—	55	—	—	—	—	13	—	34	14	19	—	362	615	
	男	20	員數	—	—	1	—	—	—	—	—	—	—	—	—	—	—	3	—	16	20
	女	—	日數	—	—	11	—	—	—	—	—	—	—	—	—	—	—	41	—	30	82
計	1,083	員數	17	17	42	4	35	—	4	5	—	1	3	—	5	8	39	—	1,739	1,915	
	5	日數	204	342	674	33	587	—	169	122	—	13	30	—	121	122	293	—	3,356	6,666	
釜山 總局	男	242	員數	5	6	10	5	10	—	—	4	—	1	1	—	3	10	—	223	278	
	女	1	日數	80	70	188	85	118	—	—	129	—	62	14	—	31	160	—	459	1,396	
	男	177	員數	2	3	6	2	7	—	—	—	—	—	—	—	2	4	—	161	187	
	女	1	日數	66	91	90	28	84	—	—	—	—	—	—	—	57	62	—	325	803	
	男	141	員數	—	5	8	—	5	—	—	—	—	—	—	—	2	3	—	150	174	
	女	2	日數	—	75	117	—	—	90	—	—	20	—	—	—	40	79	—	330	751	

掌局	江 原 道	部	男女	員數	日數	男女					男女					員數	日數	員數	日數	員數	日數
						男女	員數	日數	男女	員數	日數	男女	員數	日數	男女						
元 山 通 信 分 掌 局	江 南 計	男	560	7	14	24	7	22	5	1	1	7	17	534	639	3	3	1,114	2,950		
		女	4	146	236	395	113	292	149	62	14	128	301	1,114	2,950	12	12	1,114	2,950		
		男	164	3	2	6	5	1	1	2	3	224	247	5	5	224	247	5	5		
		女	1	68	19	127	85	36	11	25	31	569	991	6	6	569	991	6	6		
		男	258	2	3	6	2	18	1	1	2	234	275	3	3	234	275	3	3		
		女	1	44	68	139	33	218	47	18	24	75	72	475	1,213	72	475	1,213	72	475	
	成 鏡 南 道	男	33	1	1	52	8	1	1	1	1	24	90	41	44	1	1	41	44		
		女	1	5	5	13	2	24	2	1	2	7	499	555	5	5	499	555	5	5	
		男	455	112	87	319	33	311	83	18	24	11	75	25	127	1,154	2,378	6	6		
		女	1	6	4	10	6	1	1	1	2	5	323	358	2	5	323	358	2	5	
		男	165	71	78	218	98	45	45	100	129	617	1,309	100	129	617	1,309	100	129		
		女	1	1	6	3	3	2	2	8	140	162	1	140	162	1	140	162	1	140	
平 壤 通 信 分 掌 局	平 安 南 道	男	210	9	148	46	38	14	153	284	692	9	153	284	692	9	153	284	692		
		女	1	2	2	2	2	2	3	226	239	2	3	226	239	2	3	226	239		
		計	70	41	24	17	47	23	58	351	561	41	24	17	47	23	58	351	561		
	平 安 北 道	男	70	9	6	18	14	1	2	3	689	759	9	6	18	14	1	2	3	689	
		女	1	121	102	381	191	45	38	59	123	340	121	102	381	191	45	38	59	123	
		計	445	121	102	381	191	45	38	59	123	340	121	102	381	191	45	38	59	123	
黃 海 道	計	男	1	53	2	1	7	13	5	6	2	9	21	79	3,461	3,879	12	13	6,876	14,646	
		女	1	32	42	97	13	92	7	13	5	6	2	9	21	79	3,461	3,879	12	13	
	江 原 道 再 揚	男	2,543	53	42	97	13	92	7	13	5	6	2	9	21	79	3,461	3,879	12	13	
		女	1	32	42	97	13	92	7	13	5	6	2	9	21	79	3,461	3,879	12	13	
	合 計	計	男	10	533	767	1,768	179	1,381	297	306	90	116	25	196	398	1,661	6,876	14,646	82	82
			女	2,553	32	42	97	13	92	7	13	5	6	2	9	21	79	3,473	3,892	12	13

第二十四表 道別郵便所職員疾病統計

道別	現在人口	病名 員數及日數	急性傳染病	神經系病	呼吸器病	循環器病	消化器病	血液、代用品、中毒及病	結核性疾患	泌尿生殖器病	花柳病	眼病	耳病	外皮病	運動器病	外傷、損傷及患	外科的疾患	齒科、傷病	六日以内ノ病	計	
京城 遠信 分 局	京畿道	男 782	員數	5	14	14	11	2	—	—	2	—	1	—	2	23	—	—	584	667	
		女 71	日數	145	391	445	181	46	—	—	18	27	—	28	—	23	4,5	35	1,297	2,552	
	忠清南道	男 440	員數	—	3	—	7	—	—	4	—	—	—	—	—	—	—	—	—	365	137
		女 38	日數	—	—	71	16	—	—	—	—	—	—	1	8	2	—	—	—	19	407
	忠清北道	男 253	員數	—	1	—	—	—	—	—	—	—	—	—	—	—	—	—	—	—	27
		女 11	日數	—	21	25	—	—	—	—	—	—	—	—	3	—	—	—	—	192	278
	全羅北道	男 368	員數	—	—	3	—	—	—	—	—	—	—	—	—	—	—	—	—	—	—
		女 48	日數	—	158	12	—	30	—	—	—	—	—	—	—	—	—	—	—	12	457
	江西原道部	男 181	員數	—	2	—	—	—	—	—	—	—	—	—	—	—	—	—	—	—	27
		女 9	日數	33	69	164	28	11	—	—	—	—	—	—	—	—	—	—	—	—	38
計	男 2,024	員數	6	26	37	2	40	2	14	6	2	1	3	22	4	52	3	—	1,536	1,756	
	女 177	日數	178	704	933	28	809	46	453	88	27	7	45	314	64	932	53	—	3,298	7,979	
釜山 遠信 分 局	慶尙南道	男 695	員數	3	13	9	17	—	2	—	1	—	—	4	—	11	—	—	487	553	
		女 68	日數	104	604	135	337	—	198	28	7	—	85	41	8	215	32	—	1,048	2,842	
	慶尙北道	男 515	員數	—	7	—	—	—	—	—	—	—	—	—	—	—	—	—	—	479	365
		女 48	日數	76	187	135	51	229	—	40	—	20	—	—	32	28	268	7	—	1,061	2,134
	全羅南道	男 593	員數	6	19	7	11	32	1	—	—	1	—	3	—	—	15	—	—	830	935
		女 56	日數	250	371	215	90	655	50	181	52	—	—	21	26	20	200	19	—	1,951	3,875

掌局	江原道	男	36	員數	—	—	6	—	—	—	—	—	—	—	—	—	—	—	—	—	7	17		
		女	4	員數	—	—	49	—	—	—	—	—	—	—	—	—	—	—	—	—	3	3		
計	江原道	男	1,939	員數	10	39	29	12	64	1	3	1	2	3	4	14	3	46	6	1,803	2,038			
		女	176	員數	430	1,162	534	141	1,258	50	238	28	34	—	—	106	99	56	722	56	4,091	9,007		
元山選信分掌局	咸鏡南道	男	502	員數	4	7	9	—	25	—	3	—	—	—	—	2	—	—	—	—	4	372	434	
		女	43	員數	93	279	123	—	434	—	170	64	—	—	—	24	53	—	42	135	765	2,182		
咸鏡北道	咸鏡北道	男	216	員數	2	7	10	—	10	—	1	—	—	—	—	—	—	—	—	—	—	191	232	
		女	26	員數	70	222	230	50	119	—	84	—	34	—	—	—	63	20	15	68	496	1,470		
江原道	江原道	男	294	員數	2	—	8	—	10	—	—	—	—	—	—	—	—	—	—	—	—	10	347	
		女	29	員數	89	40	194	—	203	—	90	—	—	—	—	—	—	—	—	—	—	170	33	
計	江原道	男	1,012	員數	8	15	27	2	45	4	3	3	—	—	2	5	2	13	7	879	1,013			
		女	98	員數	252	541	547	50	755	—	254	64	34	—	—	24	116	20	227	203	1,885	4,972		
平壤選信分掌局	平安南道	男	467	員數	—	4	8	—	7	—	3	—	—	—	—	—	—	7	—	—	7	3	184	224
		女	29	員數	—	81	90	—	161	—	103	—	—	—	—	10	71	—	366	33	436	1,351		
平安北道	平安北道	男	436	員數	2	13	9	—	3	—	—	—	—	—	—	—	—	—	—	—	—	177	210	
		女	21	員數	48	293	142	—	66	—	—	—	—	—	—	7	16	16	82	10	331	1,045		
黃海道	黃海道	男	519	員數	—	6	8	—	11	—	1	—	—	—	—	—	—	—	—	—	—	12	346	394
		女	42	員數	—	94	155	—	304	—	120	9	30	—	—	—	43	7	266	70	775	1,873		
計	黃海道	男	1,422	員數	—	14	25	13	21	—	4	—	—	—	—	12	2	22	6	707	828			
		女	92	員數	48	468	387	13	531	—	223	9	30	—	—	7	14	23	714	113	1,502	4,269		
江原道再揚	江原道再揚	男	511	員數	3	3	23	2	14	—	—	—	—	—	—	—	—	—	—	—	—	13	358	417
		女	42	員數	122	109	407	28	251	—	—	—	—	—	—	—	—	—	—	—	—	—	31	42
合計	合計	男	6,397	員數	26	103	118	16	170	3	25	11	7	2	10	53	11	133	22	4,925	5,635			
		女	543	員數	87	79	616	13	220	—	90	9	—	—	—	4	9	6	57	11	296	357		
		計	6,940	員數	908	2,875	2,401	219	3,353	96	1,168	189	125	17	132	643	163	2,595	427	10,866	26,227			
				員數	29	106	133	17	183	3	34	13	7	2	19	57	11	133	28	5,221	5,992			
				員數	935	2,954	3,717	232	3,573	96	1,508	241	125	17	132	673	163	2,674	445	11,519	28,504			

第二十五表 道別郵便所非現業更員疾病統計

道別	現在人員	病名		急性傳染病	神經系病	呼吸器病	循環器病	消化器病	物質代謝病 血液、中毒及	結核性疾患	泌尿生殖器病	花柳病	眼病	耳病	外皮病	運動器病	外科的疾患 及 外傷、損傷	備餘ノ傷病	六疾 目以 内ノ病	計	
		員數	日數																		
京城 選信 分掌 局	京畿道	男	101	員數	—	5	—	2	1	—	—	—	—	—	—	—	—	—	14	23	
		女	—	日數	—	129	—	—	41	22	—	—	—	—	28	—	—	—	—	46	266
	忠清南道	男	53	員數	—	3	4	—	—	—	—	—	—	—	—	—	—	—	—	9	16
		女	—	日數	—	71	134	—	—	—	—	—	—	—	—	—	—	—	—	21	226
	忠清北道	男	30	員數	—	—	—	—	1	—	—	—	—	—	—	—	—	—	—	4	5
		女	—	日數	—	—	—	—	19	—	—	—	—	—	—	—	—	—	—	5	24
	全羅北道	男	43	員數	—	—	—	—	2	—	—	—	—	—	—	—	—	2	—	4	8
		女	—	日數	—	—	—	—	60	—	—	—	—	—	—	—	70	—	—	20	159
	江西原道部	男	19	員數	—	1	—	—	—	—	—	—	—	—	—	—	—	—	—	—	1
		女	—	日數	—	15	—	—	—	—	—	—	—	—	—	—	—	—	—	—	18
計	男	246	員數	—	9	4	—	5	1	—	—	—	—	1	—	—	2	—	31	53	
	女	—	日數	—	215	134	—	120	22	—	—	—	—	28	—	—	70	—	92	681	
釜山 選信 分	慶尙南道	男	85	員數	—	1	—	—	—	—	—	—	—	—	—	—	—	—	7	11	
		女	—	日數	—	37	—	—	—	—	—	—	—	—	—	22	—	7	—	21	94
	慶尙北道	男	74	員數	—	—	4	—	3	—	—	—	—	—	—	—	—	—	—	6	14
		女	—	日數	—	—	103	—	133	—	—	—	—	—	—	—	—	17	—	21	274
	全羅南道	男	70	員數	—	2	—	—	4	—	—	—	—	—	—	—	—	—	—	13	20
		女	—	日數	—	77	—	—	34	—	—	—	—	—	—	8	—	—	—	32	151





第二十六表 道別郵便所現業吏員疾病統計

道別	現在人員	病名		急性傳染病	神經系病	呼吸器病	循環器病	消化器病	血液、代謝病、中毒及	結核性疾患	泌尿生殖器病	花柳病	眼病	耳病	外皮病	運動器病	外科的疾患及外傷、損傷	備餘、傷病	六日以内ノ病	計	
		員數	日數																		
京城 總局	京畿道	男	398	員數	2	8	13	—	8	1	—	—	—	—	—	—	11	—	299	343	
		女	71	日數	34	238	434	—	118	24	—	18	—	—	—	—	144	—	31	34	
	忠清南道	男	175	員數	30	—	—	—	5	—	2	—	—	—	—	—	—	24	—	63	137
		女	38	日數	—	—	—	—	—	—	—	—	—	—	1	—	—	2	—	77	88
	忠清北道	男	101	員數	—	—	—	—	173	—	175	—	—	—	10	—	—	2	—	18	20
		女	11	日數	—	1	2	—	4	—	—	—	—	—	—	—	—	19	—	187	576
	全羅北道	男	144	員數	—	—	—	—	8	—	10	1	—	—	—	7	—	—	—	63	67
		女	48	日數	—	6	1	—	1	—	5	—	—	—	—	—	—	—	—	8	12
	江原道	男	66	員數	—	152	—	—	147	—	254	25	—	7	—	114	—	—	—	179	241
		女	9	日數	—	34	9	—	10	—	110	—	—	—	—	—	—	—	—	23	51
計	男	884	員數	—	—	144	—	—	—	—	—	—	—	—	—	—	—	—	100	136	
	女	177	日數	—	—	—	—	—	—	—	—	—	—	—	—	—	—	—	12	20	
釜山 總局	慶尚南道	男	308	員數	2	7	7	—	9	—	2	—	1	—	—	—	—	—	10	42	
		女	68	日數	1	453	105	—	250	—	198	—	7	—	85	—	—	—	67	227	
	慶尚北道	男	254	員數	—	—	—	—	67	—	—	—	—	—	—	—	—	—	9	10	
		女	48	日數	—	5	—	—	2	—	—	—	—	—	—	—	—	—	17	42	
	全羅南道	男	245	員數	—	411	593	—	6	1	12	2	—	—	—	—	—	—	3	67	
		女	56	日數	—	34	29	—	21	—	5	—	—	—	—	—	—	—	17	10	
	計	男	884	員數	—	—	—	—	—	—	—	—	—	—	—	—	—	—	—	24	92
		女	177	日數	—	—	—	—	—	—	—	—	—	—	—	—	—	—	—	74	92
	全羅北道	男	308	員數	2	7	7	—	9	—	2	—	—	—	—	—	—	—	—	1	190
		女	68	日數	1	453	105	—	250	—	198	—	7	—	85	—	—	—	—	29	38
全羅南道	男	254	員數	—	—	—	—	—	—	—	—	—	—	—	—	—	—	—	69	1,558	
	女	48	日數	—	5	—	—	—	—	—	—	—	—	—	—	—	—	—	69	365	
計	男	245	員數	—	—	—	—	—	—	—	—	—	—	—	—	—	—	—	196	213	
	女	56	日數	—	—	—	—	—	—	—	—	—	—	—	—	—	—	—	13	14	
全羅南道	男	245	員數	—	—	—	—	—	—	—	—	—	—	—	—	—	—	—	54	427	
	女	56	日數	—	—	—	—	—	—	—	—	—	—	—	—	—	—	—	27	24	
計	男	245	員數	—	—	—	—	—	—	—	—	—	—	—	—	—	—	—	245	295	
	女	56	日數	—	—	—	—	—	—	—	—	—	—	—	—	—	—	—	51	57	
計	男	884	員數	—	—	—	—	—	—	—	—	—	—	—	—	—	—	—	555	1,748	
	女	177	日數	—	—	—	—	—	—	—	—	—	—	—	—	—	—	—	107	362	



第二十七表 道別郵便所備人疾病統計

道別	現在人員	病名		急性傳染病	神經系病	呼吸器病	循環器病	消化器病	血液代毒及中毒症	結核性疾患	泌尿生殖器病	花柳病	眼病	耳病	外皮病	運動器病	外科的疾患 外傷、損傷、腫瘍	剩餘ノ傷病	六日以内ノ病	計	
		員數	日數																		
京城通信分掌局	京畿道	男	283	員數	3	1	1	—	1	—	—	2	—	—	—	2	12	1	271	294	
		女	—	日數	111	24	12	—	22	—	—	—	27	—	—	—	23	261	35	566	1,081
	忠清南道	男	212	員數	—	—	5	—	2	—	2	1	—	—	—	8	1	7	—	277	303
		女	—	日數	—	—	52	—	—	—	24	7	—	—	—	—	—	—	—	—	553
	忠清北道	男	122	員數	—	—	—	—	5	—	—	—	—	—	—	2	—	2	—	125	134
		女	—	日數	—	—	—	—	79	—	—	—	—	—	—	32	—	72	—	237	420
	全羅北道	男	181	員數	—	—	3	—	5	—	—	3	—	—	—	4	—	11	2	258	286
		女	—	日數	—	—	112	—	102	—	—	33	—	—	—	58	—	138	18	561	1,027
	江西原部	男	96	員數	1	1	2	2	1	—	—	—	—	—	—	—	—	1	—	14	22
		女	—	日數	33	54	20	28	11	—	—	—	—	—	—	—	—	30	—	51	227
計	男	894	員數	4	2	11	2	14	—	2	4	2	—	—	14	3	33	3	945	1,039	
	女	—	日數	144	78	196	28	251	—	24	45	27	—	—	184	53	639	53	1,968	3,690	
釜山通信分	慶尙南道	男	302	員數	1	5	2	—	8	—	—	1	—	—	3	1	10	1	230	322	
		女	—	日數	67	114	30	—	87	—	—	28	—	—	—	19	8	208	11	618	1,190
	慶尙北道	男	287	員數	—	2	3	1	7	—	—	—	—	—	3	1	12	—	277	306	
		女	—	日數	—	59	32	51	68	—	—	—	—	—	—	32	28	197	—	613	1,080
	全羅南道	男	278	員數	2	9	—	—	2	—	—	—	1	—	3	—	12	—	572	620	
		女	—	日數	136	137	—	—	20	—	—	—	7	—	—	21	—	137	7	1,364	1,976



第二十八表 道別郵便局所職員疾病者每百比例

道別	現在人員	病名		急性傳染病	神經系病	呼吸器病	循環器病	消化器病	血液、代謝病及中毒	結核性疾患	泌尿生殖器病	花柳病	眼病	耳病	外皮病	運動器病	外傷、損傷	外科的疾患及瘻	蘭餘ノ傷病	六日以内ノ病	計
		員數	日數																		
京城總信分掌局	京畿道	男 2,459	員數	男女	1.02	1.83	4.15	0.24	2.72	0.16	1.06	0.57	0.08	0.16	0.16	0.37	0.41	2.20	0.04	113.09	128.26
		女 248	日數	男女	1.21	4.03	13.71	0.40	4.03	—	0.40	0.81	—	0.40	—	5.12	5.82	0.40	—	142.74	167.15
	忠清南道	男 693	員數	男女	26.60	41.07	74.99	2.68	41.93	2.89	51.97	10.00	1.10	2.81	3.01	5.12	5.82	38.19	1.42	230.01	549.61
		女 119	日數	男女	43.55	56.45	253.63	8.47	58.06	—	8.47	54.03	—	3.23	—	9.68	—	9.68	—	297.98	793.55
	忠清北道	男 344	員數	男女	0.72	0.72	2.31	0.14	1.73	—	0.87	0.29	—	—	0.14	1.30	0.43	1.88	—	89.32	99.86
		女 35	日數	男女	3.36	2.52	13.45	—	—	—	0.84	0.84	—	—	1.68	0.84	0.84	1.68	—	129.41	143.70
	全羅北道	男 654	員數	男女	7.36	15.30	51.23	1.73	44.16	—	40.84	3.03	—	—	1.44	15.01	7.50	55.56	—	117.63	420.78
		女 149	日數	男女	49.58	38.66	34.45	—	—	—	—	7.56	—	—	—	59.66	5.88	6.72	15.97	—	257.98
	江原道	男 221	員數	男女	0.29	0.29	2.03	—	3.21	—	—	—	—	—	—	0.87	—	0.87	—	72.38	79.94
		女 24	日數	男女	—	—	11.43	—	11.43	—	—	—	—	—	—	—	—	—	—	—	97.14
	計	男 4,371	員數	男女	2.91	6.10	34.01	—	46.51	—	—	—	—	—	—	13.95	—	22.67	—	161.92	288.08
		女 575	日數	男女	—	—	348.57	—	80.00	—	—	234.29	—	—	—	—	—	—	—	—	242.86
釜山總信分	慶尙南道	男 1,255	員數	男女	0.31	1.07	1.53	—	3.52	—	1.53	0.61	0.15	0.15	—	1.83	0.15	3.06	0.31	107.34	121.56
		女 311	日數	男女	—	2.01	2.75	—	0.76	—	0.76	0.15	—	—	—	0.61	—	—	—	39.75	45.26
	慶尙北道	男 1,007	員數	男女	4.59	25.38	34.86	—	65.60	—	38.84	9.63	1.99	1.07	—	31.50	2.14	63.46	2.75	218.50	500.31
		女 196	日數	男女	46.31	236.24	—	—	42.95	—	73.83	6.71	—	—	—	38.26	—	—	—	311.41	755.70
	全羅南道	男 921	員數	男女	0.45	1.81	5.43	0.90	0.45	—	—	—	—	—	0.45	—	—	2.26	—	33.94	45.70
		女 175	日數	男女	14.93	38.46	85.52	12.66	4.98	—	—	—	—	—	—	3.17	—	—	—	88.69	284.62
	全羅北道	男 1,007	員數	男女	0.78	1.42	3.36	0.21	2.61	0.09	0.96	0.46	0.07	0.11	0.14	0.75	0.32	2.17	0.07	101.26	114.78
		女 175	日數	男女	1.22	2.78	10.26	0.17	3.48	—	1.04	1.39	—	0.17	0.35	0.87	0.17	0.52	—	—	143.13
	全羅南道	男 921	員數	男女	17.80	31.75	68.15	2.43	44.31	1.62	41.52	7.55	0.92	1.74	2.08	11.07	4.78	43.40	1.21	207.48	487.83
		女 175	日數	男女	29.04	44.35	198.96	3.65	46.61	—	22.78	40.87	—	1.39	12.35	11.13	1.39	7.48	—	—	282.26
	全羅南道	男 1,255	員數	男女	1.20	1.99	3.35	0.40	2.87	—	0.24	0.56	0.08	0.48	0.24	0.40	0.32	19.12	0.24	78.88	93.15
		女 311	日數	男女	0.96	1.61	8.36	—	4.82	—	0.82	—	—	0.64	0.32	—	0.96	—	—	—	114.05
全羅北道	男 1,007	員數	男女	37.45	81.04	107.81	6.77	47.57	—	21.51	15.22	0.56	11.40	11.71	3.90	3.11	33.78	2.55	167.33	551.71	
	女 196	日數	男女	55.63	28.94	234.41	—	108.04	—	9.65	—	—	10.93	2.25	—	32.15	—	—	—	319.94	801.93
全羅南道	男 921	員數	男女	1.09	1.19	2.98	0.70	2.48	0.10	0.10	0.20	0.10	0.20	—	0.30	0.30	2.48	0.10	82.72	95.03	
	女 175	日數	男女	2.55	—	3.06	—	4.08	—	1.02	0.51	—	—	0.51	—	2.55	—	—	—	90.82	105.61
全羅北道	男 921	員數	男女	38.43	30.29	62.36	14.20	38.23	0.79	3.97	1.69	1.99	13.70	—	3.18	8.44	40.42	0.70	179.74	438.13	
	女 175	日數	男女	106.63	—	125.00	—	67.35	—	35.20	3.57	—	—	—	4.08	—	—	—	—	173.47	556.63
全羅南道	男 921	員數	男女	0.76	2.93	2.71	1.30	4.67	0.11	0.33	0.11	0.11	—	0.33	0.76	5.42	1.95	0.22	117.37	134.20	
	女 175	日數	男女	0.57	2.29	4.00	1.71	6.29	0.57	0.57	2.29	—	0.57	—	1.14	0.57	0.57	—	—	134.29	155.43
全羅南道	男 921	員數	男女	30.08	59.61	68.19	11.07	91.04	5.43	6.08	2.17	0.76	—	2.28	2.82	8.69	30.29	2.06	268.95	590.11	
	女 175	日數	男女	4.55	29.14	74.29	22.86	93.71	4.00	103.43	39.42	—	8.00	—	8.00	—	—	—	—	264.00	670.86



第二十九表 道別郵便局所非現業吏員疾病者每百比例

道別	現在人員	病名 員數及日數	急性傳染病	神經系病	呼吸器病	循環器病	消化器病	血液代謝及中毒病	結核性疾患	泌尿生殖器病	花柳病	眼病	耳病	外皮病	運動器病	外科的疾患及外傷、損傷	齒科、傷病	六疾日以内ノ病	計	
京城 遞信 分掌局	京畿道	男 154	員數	—	4.55	—	3.25	0.65	—	—	—	—	0.65	1.95	—	—	—	33.77	44.81	
		女 14	日數	—	105.19	14.29	—	59.74	14.29	—	—	—	—	18.18	22.73	—	—	—	128.57	142.86
	忠清南道	男 72	員數	—	4.17	257.14	—	—	—	—	—	—	—	—	—	—	—	—	27.08	292.21
		女 3	日數	—	98.61	5.56	—	—	—	—	—	—	—	—	—	—	—	—	257.14	514.29
	忠清北道	男 36	員數	—	—	—	2.78	—	—	—	100.00	—	—	—	—	—	—	—	23.61	33.33
		女 1	日數	—	—	—	52.78	—	—	—	3,70.000	—	—	—	—	—	—	—	166.67	166.67
	全羅北道	男 64	員數	—	—	—	—	3.13	—	—	—	—	—	—	—	—	—	—	200.00	200.00
		女 4	日數	—	—	—	—	9.38	—	—	—	—	—	—	—	—	4.69	—	13.89	16.67
	江原道	男 22	員數	—	4.55	—	—	—	—	—	—	—	—	—	—	—	—	—	22.32	75.00
		女 1	日數	—	68.18	—	—	—	—	—	—	—	—	—	—	—	—	—	400.00	4,100.00
計	男 348	員數	—	3.16	1.15	—	2.30	0.29	—	4.35	—	—	0.29	0.86	—	0.86	—	20.31	28.13	
	女 23	日數	—	71.26	8.70	—	49.14	6.32	—	160.87	—	—	8.05	10.06	—	31.03	—	225.00	225.00	
釜山 遞信 分	慶尙南道	男 105	員數	—	1.90	4.76	—	—	—	—	—	—	—	0.95	—	0.95	0.95	21.90	31.43	
		女 5	日數	—	115.24	50.00	—	—	—	—	—	—	—	20.95	20.00	—	—	120.00	160.00	
	慶尙北道	男 100	員數	1.00	—	6.00	2.00	3.00	—	—	—	—	—	—	—	1.00	—	48.44	310.94	
		女 4	日數	25.00	—	25.00	—	—	—	—	—	—	—	—	—	—	—	325.00	325.00	
	全羅南道	男 94	員數	66.00	—	148.00	16.00	133.00	—	—	—	—	—	—	—	—	—	9.09	13.64	
		女 3	日數	1,950.00	1.06	1,900.00	1.06	4.26	—	—	—	—	—	—	1.06	—	—	—	18.18	86.36
計	男 348	員數	1.06	2.13	—	—	—	—	—	—	—	—	—	—	—	—	—	25.57	34.48	
女 23	日數	—	71.26	38.51	—	49.14	6.32	—	—	160.87	—	—	8.05	10.06	—	31.03	—	143.48	156.52	
計	男 348	員數	—	3.16	1.15	—	2.30	0.29	—	4.35	—	—	0.29	0.86	—	0.86	—	52.87	267.24	
女 23	日數	—	71.26	8.70	—	49.14	6.32	—	—	160.87	—	—	8.05	10.06	—	31.03	—	256.52	573.91	







掌局	江南	原道部	男	16	員數	—	—	35.50	—	18.75	—	—	—	—	—	—	—	—	—	—	—	—	25.00	81.25
			女	4	日數	—	—	306.25	—	231.25	—	—	—	—	—	—	—	—	—	—	—	—	—	75.00
			男	1,473	員數	1.43	2.04	4.28	0.75	3.46	0.14	0.48	0.27	0.14	0.48	0.14	0.07	0.20	0.05	0.20	0.05	0.20	79.77	94.77
			女	670	日數	46.98	76.51	132.45	8.01	76.04	3.94	24.85	3.46	1.83	14.87	9.03	0.54	2.72	16.50	2.24	173.18	593.14	125.52	143.28
		計	男女		員數	46.57	21.04	145.97	5.97	94.33	1.04	41.79	11.34	—	7.16	2.09	3.28	11.79	14.03	—	—	263.28	669.70	
			男	419	員數	2.15	2.39	4.06	0.24	6.21	—	0.30	0.72	—	0.48	0.72	0.24	0.72	—	—	—	88.07	106.44	
			女	171	日數	1.17	10.53	2.92	7.02	0.58	0.58	—	—	—	—	—	—	—	—	—	—	221.05	245.61	
		威鏡南道	男女		員數	56.80	89.50	70.17	14.08	106.44	—	22.43	15.27	—	5.73	12.65	2.15	11.93	—	—	171.60	579.71		
			男	381	日數	28.65	13.45	281.29	55.56	111.11	4.09	7.60	—	—	—	—	—	—	—	—	—	21.64	1,008.77	
			女	161	員數	0.79	3.41	5.77	0.52	3.15	—	2.10	—	—	0.52	0.26	0.26	0.79	—	—	—	78.48	96.06	
		威鏡北道	男女		日數	26.77	107.35	158.01	13.12	35.43	—	124.41	19.25	—	12.60	12.60	3.94	33.86	—	—	—	111.18	128.57	
			男	142	員數	1.41	0.70	2.11	1.41	4.23	—	36.65	—	—	—	—	—	8.07	12.42	—	—	208.70	472.05	
			女	19	日數	62.68	28.17	84.51	12.68	107.04	—	26.76	—	—	—	—	10.53	—	—	—	—	100.70	119.72	
		江東	男女		員數	—	—	1,536.84	—	631.58	—	473.68	—	—	—	—	—	—	—	—	—	194.74	289.47	
		原道部	男	942	員數	1.49	2.55	4.46	0.53	4.67	—	1.17	0.32	—	0.42	0.42	0.53	1.59	—	—	—	180.99	639.44	
			女	380	日數	45.54	87.47	107.86	13.48	78.24	—	64.33	6.79	—	7.64	10.72	5.84	36.31	—	—	—	321.05	3,189.47	
		計	男女		員數	12.89	35.53	242.63	25.00	92.11	1.79	42.63	8.16	—	8.95	3.42	—	17.37	—	—	—	86.09	104.25	
			男	385	員數	0.26	1.04	4.66	—	2.59	—	0.78	—	—	0.26	0.26	0.78	0.78	0.78	—	—	89.90	101.30	
			女	214	日數	0.47	1.87	4.67	2.80	4.21	—	50.52	—	—	—	—	—	—	—	—	—	116.82	133.64	
		平安南道	男女		員數	4.92	20.73	100.00	—	59.59	—	—	—	—	2.59	—	9.84	—	79.53	—	—	8.55	171.50	
			男	436	日數	5.14	35.51	98.13	61.68	124.77	—	—	—	—	—	—	—	—	—	—	—	8.41	276.64	
			女	111	員數	0.92	2.98	2.29	0.23	1.38	0.23	0.46	—	0.23	0.46	—	—	0.46	0.46	—	—	—	56.19	66.51
		平安北道	男女		日數	13.30	57.34	47.48	1.61	21.10	8.49	19.95	—	7.57	13.30	—	—	—	—	—	—	108.10	119.82	
			男	290	員數	1.03	40.54	72.97	—	18.92	—	42.34	—	—	—	—	—	—	—	—	—	121.79	341.28	
			女	103	日數	25.52	47.59	39.66	15.52	52.07	—	41.38	3.10	10.34	6.55	—	—	—	—	—	—	216.22	438.74	
		黃海道	男女		員數	0.72	2.34	3.06	0.36	2.07	0.09	0.54	0.09	0.09	0.27	0.18	0.18	0.63	0.45	0.77	—	380.58	696.12	
			男	1,112	日數	13.58	42.09	42.09	4.68	42.54	3.33	32.91	0.81	2.70	5.58	5.22	4.05	7.37	32.10	4.50	—	158.63	423.74	
		計	女	428	員數	2.57	36.92	118.46	33.66	68.93	—	17.99	—	—	—	3.50	3.74	4.91	4.21	—	—	285.98	586.45	
			男	241	員數	0.83	1.24	7.47	0.83	3.73	—	0.41	—	—	—	—	0.41	—	—	—	—	—	78.84	99.17
			女	75	日數	36.93	23.24	135.68	7.47	78.42	—	15.77	—	—	—	—	2.67	—	—	—	—	81.33	106.67	
		江原道再揭	男女		員數	1.11	2.01	4.11	0.41	3.14	0.11	1.08	0.32	0.05	0.22	0.23	0.31	0.23	1.00	0.14	—	—	80.75	95.23
			男	5,573	日數	0.89	2.07	7.75	0.79	4.30	0.10	0.84	0.59	—	0.20	0.35	0.59	0.25	0.54	0.30	—	—	139.70	159.36
		計	女	2,025	員數	30.54	56.33	101.38	6.14	58.46	2.58	53.11	5.15	1.02	5.87	5.85	5.35	3.79	21.51	1.49	—	171.11	530.99	
			男女	7,598	日數	26.62	12.36	173.58	14.86	76.30	0.69	32.10	12.44	—	2.77	6.62	6.02	5.09	11.36	0.89	—	—	284.84	687.90
			男女		員數	1.05	2.03	5.08	0.51	3.45	0.11	1.01	0.39	0.04	0.21	0.26	0.38	0.24	0.91	0.18	—	—	96.46	112.32
			男女		日數	29.94	50.38	120.62	8.46	63.21	2.08	47.51	7.09	0.75	5.04	6.05	5.53	4.13	18.73	1.33	—	—	201.42	571.85

第三十一表 道別郵便局所傭人疾病者每百此例

道別	現在人員	病名		急性傳染病	神經系病	呼吸器病	循環器病	消化器病	血液、代糖及中藥	結核性疾患	泌尿生殖器病	花柳病	眼病	耳病	內皮病	運動器病	外傷、打傷、跌傷、及	外科的疾患	關係ノ傷病	六疾日以内ノ病	計	
		員數	日數																			
京城通信分掌局	京畿道	男	1,059	員數	男女	0.85	1.61	3.77	0.38	2.46	—	0.19	0.57	0.19	0.28	—	0.38	0.76	3.78	0.09	153.16	168.46
		女	4	日數	男女	24.93	32.48	61.28	3.12	39.75	—	8.03	25.00	2.55	2.83	—	7.27	11.33	71.86	3.31	296.03	576.30
	忠清南道	男	331	員數	男女	1.21	0.30	1.51	—	1.51	—	1.21	—	—	—	—	2.71	0.60	3.32	—	127.79	140.48
		女	—	日數	男女	12.99	6.65	15.71	—	34.74	—	32.63	2.11	—	—	—	31.42	12.37	110.27	—	254.38	513.29
	忠清北道	男	162	員數	男女	—	—	0.62	—	5.56	—	—	—	—	—	—	1.23	—	1.85	—	100.62	109.88
		女	—	日數	男女	—	—	3.70	—	82.72	—	—	—	—	—	—	19.75	—	48.15	—	211.73	372.22
	全羅北道	男	309	員數	男女	0.32	—	1.29	—	2.59	—	—	0.97	0.32	—	—	1.62	0.32	4.53	0.65	144.34	156.95
		女	1	日數	男女	2.59	—	39.48	—	50.81	—	—	12.30	4.21	—	—	29.77	4.53	83.17	5.83	400.00	400.00
	江西原道部	男	116	員數	男女	0.86	0.86	2.59	1.72	0.86	—	—	—	—	—	—	—	—	3.45	—	298.71	531.39
		女	—	日數	男女	28.45	46.55	26.72	24.14	9.48	—	—	—	—	—	—	—	—	61.21	—	1,103.00	1,100.00
計	男	1,977	員數	男女	0.76	0.96	2.86	0.30	2.48	—	0.30	0.51	0.15	0.15	—	1.01	0.56	3.64	0.15	135.75	149.42	
	女	5	日數	男女	17.60	21.24	44.01	3.09	42.39	—	9.76	20.00	8.45	2.02	1.52	15.43	8.85	77.49	2.68	80.00	100.00	
釜山通信分	慶尙南道	男	544	員數	男女	1.10	2.02	2.21	0.92	3.31	—	—	0.92	—	0.18	0.18	0.55	0.74	3.78	0.18	94.30	110.29
		女	1	日數	男女	27.02	33.82	40.07	15.63	37.68	—	—	28.86	—	11.40	2.57	3.49	7.17	67.65	2.02	197.98	475.37
	慶尙北道	男	464	員數	男女	0.43	1.08	1.94	0.65	3.02	—	—	—	—	—	—	0.65	0.65	3.45	—	94.40	106.25
		女	1	日數	男女	14.22	32.33	26.29	17.03	32.76	—	—	—	—	—	—	68.97	18.32	35.82	—	0.22	0.22
	全羅南道	男	419	員數	男女	0.48	3.34	1.91	0.48	4.06	—	—	0.24	0.24	—	0.72	1.43	0.48	3.58	0.48	172.32	189.50
		女	2	日數	男女	32.46	50.60	27.92	4.77	52.27	—	—	4.77	1.67	—	5.01	4.30	9.55	51.55	1.67	100.00	100.00
											1,060.00									226.00	1,280.00	



第三十二表 道別郵便局所職員退職者統計

年次	道名	京城遞信分掌局					計	釜山遞信分掌局					計	元山遞信分掌局				計	平壤遞信分掌局				計	江原道再掲	合計
		京畿道	忠清南道	忠清北道	全羅北道	江原道部		慶尙南道	慶尙北道	全羅南道	江原道部	咸鏡南道		咸鏡北道	江原道部	平安南道	平安北道		黃海道	計					
一三	年未未	255	75	31	55	24	440	132	72	73	2	279	117	83	50	250	108	92	100	300	76	1,269			
二	年年未	98	36	23	41	5	203	58	56	59	3	176	58	58	24	140	44	35	33	114	32	633			
三	年年未	74	20	10	22	11	137	49	23	32	—	104	60	43	12	115	37	27	25	90	23	448			
四	年年未	37	14	5	9	4	69	21	18	13	1	53	28	12	4	44	26	16	19	61	9	227			
五	年年未	34	13	7	6	3	63	16	8	8	—	32	13	8	5	25	7	6	5	19	8	140			
六	年年未	17	9	2	9	—	37	12	9	5	—	26	6	6	7	19	3	3	5	11	7	93			
七	年年未	17	6	4	7	—	34	6	4	5	—	15	13	3	29	7	4	4	11	19	3	97			
八	年年未	4	2	1	3	2	12	11	3	12	—	26	9	5	3	17	6	4	2	12	5	67			
九	年年未	3	1	2	4	—	10	9	2	6	—	17	3	6	5	14	6	2	1	9	5	50			
十	年年未	20	11	2	4	1	28	7	5	3	—	15	7	8	3	18	3	2	—	5	4	66			
十一	年年未	4	3	3	2	—	10	2	5	2	—	9	1	1	2	2	2	—	—	4	1	25			
十二	年年未	2	2	3	4	2	13	2	2	3	—	7	2	—	4	—	—	2	—	2	4	26			
十三	年年未	9	1	1	—	—	11	3	3	1	1	8	—	4	1	5	1	—	—	1	2	25			
十四	年年未	3	—	—	—	—	5	2	—	—	—	2	1	—	2	—	—	—	—	—	—	10			
十五	年年未	7	—	4	—	—	12	2	—	—	—	3	—	1	10	—	—	—	—	—	—	26			
十六	年年未	2	—	—	—	—	4	2	1	—	—	3	—	—	—	—	—	2	—	2	1	10			
十七	年年未	2	—	—	—	—	2	1	—	—	—	1	—	1	—	—	—	—	—	—	—	4			
十八	年年未	2	—	—	—	—	3	—	2	—	—	3	—	—	—	—	3	—	—	3	—	10			
十九	年年未	5	—	—	—	—	5	—	—	—	—	1	—	—	—	—	—	—	—	2	—	3			
二十	年年未	—	—	—	—	—	—	—	1	—	—	—	—	—	—	—	—	—	—	—	—	8			
二十一	年年未	—	—	—	—	—	—	—	—	—	—	—	—	—	—	—	—	—	—	—	—	2			
二十二	年年未	—	—	—	—	—	—	—	—	—	—	—	—	—	—	—	—	—	—	—	—	1			
二十三	年年未	4	—	—	—	—	4	—	—	—	—	—	—	—	—	—	—	—	—	—	—	5			
二十四	年年未	—	—	—	—	—	—	—	—	—	—	—	—	—	—	—	—	—	—	—	—	1			
二十五	年年未	—	—	—	—	—	—	—	—	—	—	—	—	—	—	—	—	—	—	—	—	2			
二十六	年年未	—	—	—	—	—	—	—	—	—	—	—	—	—	—	—	—	—	—	—	—	5			
二十七	年年未	—	—	—	—	—	—	—	—	—	—	—	—	—	—	—	—	—	—	—	—	2			
二十八	年年未	—	—	—	—	—	—	—	—	—	—	—	—	—	—	—	—	—	—	—	—	5			
二十九	年年未	—	—	—	—	—	—	—	—	—	—	—	—	—	—	—	—	—	—	—	—	2			
三十	年年未	—	—	—	—	—	—	—	—	—	—	—	—	—	—	—	—	—	—	—	—	2			
合計	計	601	186	98	170	54	1,109	339	214	223	7	783	320	259	121	700	251	202	209	662	182	3,254			



第三十四表 道別郵便局職員疾病退職者統計

年次	道名	京城遞信分掌局										釜山遞信分掌局										元山遞信分掌局										平壤遞信分掌局										江原道再掲		合計					
		京畿道		忠南道		忠北道		全北道		江原道部		計	慶南道		慶北道		全南道		江原道部		計	咸南道		咸北道		江東道部		計	平南道		平北道		黃海道		計	吏員	傭人												
		吏員	傭人	吏員	傭人	吏員	傭人	吏員	傭人	吏員	傭人		吏員	傭人	吏員	傭人	吏員	傭人	吏員	傭人		吏員	傭人	吏員	傭人	吏員	傭人		吏員	傭人	吏員	傭人	吏員	傭人				吏員	傭人	吏員	傭人								
		吏員	傭人	吏員	傭人	吏員	傭人	吏員	傭人	吏員	傭人	吏員	傭人	吏員	傭人	吏員	傭人	吏員	傭人	吏員	傭人	吏員	傭人	吏員	傭人	吏員	傭人	吏員	傭人	吏員	傭人	吏員	傭人	吏員	傭人	吏員	傭人												
一	年	未	滿	4	8	1	—	—	1	—	1	6	9	8	4	1	—	5	1	—	14	5	4	—	3	—	—	7	—	2	2	2	3	4	—	8	5	—	1	35	19								
二	年	未	滿	1	—	—	1	2	—	1	—	4	1	3	—	—	1	4	1	—	7	2	—	1	3	1	1	—	4	2	2	—	2	—	—	—	4	—	1	—	19	5							
三	年	未	滿	8	3	2	—	—	2	—	—	12	3	7	1	—	—	3	—	—	10	1	1	3	2	3	—	2	3	8	3	—	—	1	—	4	—	—	2	29	12								
四	年	未	滿	3	2	—	—	—	1	—	—	4	2	1	1	—	—	1	—	—	2	1	2	—	—	1	—	2	1	—	—	2	1	1	3	1	—	—	11	5									
五	年	未	滿	5	4	1	—	—	—	1	—	6	5	1	—	2	1	1	1	—	4	2	—	5	1	—	—	1	5	1	1	—	—	—	—	1	1	—	—	12	13								
六	年	未	滿	—	2	—	—	1	—	—	—	1	2	2	1	—	—	—	—	—	2	1	—	—	1	—	—	1	—	—	—	—	—	—	—	—	—	—	4	3									
七	年	未	滿	3	1	1	—	1	1	2	—	7	2	—	—	—	—	2	—	—	—	2	2	—	1	—	—	3	—	—	1	—	1	2	1	2	3	—	—	12	7								
八	年	未	滿	—	—	—	—	—	—	—	—	—	—	—	1	—	2	1	—	—	3	1	—	—	1	—	—	1	—	—	1	1	—	—	1	1	—	—	4	3									
九	年	未	滿	—	—	—	—	—	1	1	—	1	1	—	—	—	—	—	—	—	—	—	—	1	—	1	1	1	—	2	—	—	—	—	—	2	—	1	—	2	4								
十	年	未	滿	2	3	—	1	1	—	1	—	3	5	1	—	—	1	1	—	—	2	1	1	—	3	—	—	1	3	—	—	—	—	—	—	—	—	—	6	9									
十一	年	未	滿	—	1	—	—	—	1	—	—	1	1	—	1	1	—	—	—	—	1	1	—	—	—	—	—	—	—	1	—	1	—	—	—	—	—	—	2	4									
十二	年	未	滿	—	—	—	—	—	—	—	—	—	—	—	1	—	—	—	—	—	—	1	1	—	—	—	—	1	—	—	—	—	—	—	—	—	—	—	—	1	1								
十三	年	未	滿	—	1	—	1	—	—	—	—	—	2	—	—	1	—	—	—	—	1	—	—	—	—	1	—	1	—	—	—	—	—	—	—	—	—	—	—	1	3								
十四	年	未	滿	—	1	—	—	—	—	—	—	—	1	—	—	—	—	—	—	—	—	—	—	—	1	—	—	1	—	—	—	—	—	—	—	—	—	—	—	—	1	1							
十五	年	未	滿	—	—	—	—	2	—	—	—	—	2	—	—	—	—	—	—	—	—	—	—	—	—	—	—	—	—	—	—	—	—	—	—	—	—	—	—	—	2	—							
十九	年	未	滿	—	—	—	—	—	—	—	—	—	—	—	—	—	—	—	—	—	—	—	—	—	—	—	—	—	—	—	—	—	—	—	—	—	—	—	—	—	1	—							
二十	年	未	滿	—	2	—	—	—	—	—	—	—	2	—	—	—	—	—	—	—	—	—	—	—	—	—	—	—	—	—	—	—	—	—	—	—	—	—	—	—	—	2	—						
二十一	年	未	滿	—	—	—	—	—	—	—	—	—	—	—	1	—	—	—	—	—	—	—	—	—	—	—	—	—	—	—	—	—	—	—	—	—	—	—	—	—	—	1	—						
合	計			26	28	5	3	5	3	9	3	—	1	45	38	23	8	7	3	17	7	—	—	—	—	—	—	47	18	11	9	13	9	1	4	25	22	8	7	7	6	8	3	23	16	1	5	140	94

第三十五表 道別郵便局職員死亡退職者統計

年次	道名	京城遞信分掌局										釜山遞信分掌局										元山遞信分掌局										平壤遞信分掌局										江原道再掲		合計	
		京畿道		忠南道		忠北道		全北道		江西道部		計	慶南道		慶北道		全南道		江南道部		計	咸鏡道		咸北道		江東道部		計	平安道		平安道		黃海道		計	吏員	傭人	吏員	傭人	合計					
		吏員	傭人	吏員	傭人	吏員	傭人	吏員	傭人	吏員	傭人		吏員	傭人	吏員	傭人	吏員	傭人	吏員	傭人		吏員	傭人	吏員	傭人	吏員	傭人		吏員	傭人	吏員	傭人	吏員	傭人							吏員	傭人	吏員	傭人	
一	年未滿	-	-	-	-	-	-	-	-	-	-	1	1	1	-	-	-	-	-	2	1	-	-	-	-	-	-	-	-	-	-	-	-	-	-	-	-	-	-	4	3				
二	年未滿	-	-	-	-	-	-	-	-	-	-	-	-	-	1	-	-	-	-	1	-	1	-	1	-	1	-	3	-	-	-	1	-	1	1	1	1	-	-	5	1				
三	年未滿	-	-	-	-	-	-	-	-	-	-	-	-	-	-	1	-	-	-	1	-	-	-	-	-	-	-	-	1	-	-	-	-	-	-	-	-	-	1	1					
四	年未滿	-	-	-	-	-	-	-	-	-	-	-	-	2	-	-	-	-	-	2	-	1	-	1	-	-	1	1	1	-	-	-	1	-	-	-	-	-	4	1					
五	年未滿	-	-	-	-	-	-	-	-	-	-	-	-	-	-	-	-	-	-	-	-	-	-	-	-	-	-	-	1	-	-	-	-	-	-	-	-	-	1	-					
七	年未滿	-	-	-	-	-	-	-	-	-	-	-	-	-	-	-	-	-	-	-	-	1	-	-	-	-	-	1	1	-	-	-	1	-	-	-	-	-	1	1					
八	年未滿	-	-	-	-	-	-	-	-	-	-	-	-	-	-	-	-	-	-	-	-	2	-	-	-	-	2	-	-	-	-	-	-	-	-	-	-	2	-						
九	年未滿	-	-	-	-	-	-	-	-	-	-	2	-	-	-	-	-	-	-	2	-	-	-	-	-	-	-	-	1	-	-	-	-	1	-	-	-	-	2	1					
十	年未滿	1	-	-	-	-	-	-	-	1	-	-	-	-	-	-	-	-	-	-	-	-	-	1	-	-	1	-	-	-	-	-	-	-	-	-	-	-	2	-					
十二	年未滿	-	-	-	-	-	-	-	-	-	-	-	-	1	-	-	-	-	-	1	-	-	-	-	-	-	-	-	-	-	-	-	-	-	-	-	-	-	1	-					
十五	年未滿	1	-	-	-	-	-	-	-	1	-	-	-	-	-	-	-	-	-	1	-	-	-	-	-	-	-	-	-	-	-	-	-	-	-	-	-	-	2	-					
十六	年未滿	2	-	-	-	-	-	-	-	2	-	-	-	1	-	-	-	-	-	1	-	-	-	-	-	-	-	-	-	-	-	-	-	-	-	-	-	-	3	-					
十七	年未滿	-	1	-	-	-	-	-	-	-	1	-	-	-	-	-	-	-	-	-	-	-	-	-	-	-	-	-	-	-	-	-	-	-	-	-	-	-	-	1	-				
合計		4	1	-	-	-	-	-	-	4	1	4	5	1	2	-	-	-	-	11	1	4	2	2	1	1	-	7	3	3	2	2	-	1	2	6	4	1	28	9					





第三十七表 道別郵便所職員退職者統計

年次	道名	京城遞信分掌局										釜山遞信分掌局										元山遞信分掌局										平壤遞信分掌局										江原道再揚		合計			
		京畿道		忠南道		忠北道		全北道		江西原道部		計	慶南道		慶北道		全南道		江南原道部		計	咸南道		咸北道		江東原道部		計	平南道		平北道		黃海道		計	再揚	計	吏員	備員								
		吏員	備員	吏員	備員	吏員	備員	吏員	備員	吏員	備員		吏員	備員	吏員	備員	吏員	備員	吏員	備員		吏員	備員	吏員	備員	吏員	備員		吏員	備員	吏員	備員	吏員	備員						吏員	備員	吏員	備員	吏員	備員	吏員	備員
一三二三四五	年年未未未未未未 滿滿滿滿滿滿滿滿	73 28	59 23	23 13	30 12	9 4	16 7	16 10	16 5	6 2	13 3	127 55	134 63	41 21	37 20	24 19	25 16	24 15	27 18	1 1	1 2	90 56	90 56	23 18	38 20	14 6	15 12	24 15	23 7	61 39	76 39	37 11	23 12	23 10	23 9	34 12	44 15	94 33	95 36	31 16	37 12	372 183	359 194				
六七八九十	年年未未未未未未 滿滿滿滿滿滿滿滿	7 3	2 1	4 2	2 1	1 1	2 1	2 1	1 1	1 1	13 4	7 5	7 3	1 1	2 2	2 2	2 1	3 2	3 2	1 1	1 1	7 1	5 6	3 2	1 2	1 2	1 2	3 2	4 2	7 6	5 4	1 1	1 2	1 1	1 1	2 2	1 1	3 3	3 2	4 2	4 2	28 13	20 19				
十一	年年未未未未 滿滿滿滿滿滿	2 1	1 1	1 1	1 1	1 1	1 1	1 1	1 1	1 1	3 2	3 2	3 2	1 1	1 1	1 1	2 1	1 1	1 1	1 1	1 1	2 2	1 2	1 2	1 2	1 2	1 2	1 2	1 2	1 2	1 2	1 2	1 2	1 2	1 2	1 2	1 2	1 2	1 2	7 6	5 5						
十二	年年未未未未 滿滿滿滿滿滿	1 1	1 1	1 1	1 1	1 1	1 1	1 1	1 1	1 1	2 2	1 1	1 1	1 1	1 1	1 1	1 1	1 1	1 1	1 1	1 1	1 1	1 1	1 1	1 1	1 1	1 1	1 1	1 1	1 1	1 1	1 1	1 1	1 1	1 1	1 1	1 1	1 1	1 1	4 2	1 1						
十三	年年未未未未 滿滿滿滿滿滿	1 1	1 1	1 1	1 1	1 1	1 1	1 1	1 1	1 1	2 2	1 1	1 1	1 1	1 1	1 1	1 1	1 1	1 1	1 1	1 1	1 1	1 1	1 1	1 1	1 1	1 1	1 1	1 1	1 1	1 1	1 1	1 1	1 1	1 1	1 1	1 1	1 1	1 1	2 1	2 1						
十四	年年未未未未 滿滿滿滿滿滿	1 1	1 1	1 1	1 1	1 1	1 1	1 1	1 1	1 1	3 1	1 1	1 1	1 1	1 1	1 1	1 1	1 1	1 1	1 1	1 1	1 1	1 1	1 1	1 1	1 1	1 1	1 1	1 1	1 1	1 1	1 1	1 1	1 1	1 1	1 1	1 1	1 1	1 1	1 1	1 1	1 1	1 1				
十五	年年未未未未 滿滿滿滿滿滿	1 1	1 1	1 1	1 1	1 1	1 1	1 1	1 1	1 1	3 1	1 1	1 1	1 1	1 1	1 1	1 1	1 1	1 1	1 1	1 1	1 1	1 1	1 1	1 1	1 1	1 1	1 1	1 1	1 1	1 1	1 1	1 1	1 1	1 1	1 1	1 1	1 1	1 1	1 1	1 1	1 1	1 1	1 1			
合計		164	104	60	64	27	37	42	55	15	27	308	287	94	90	67	60	63	67	3	4	227	221	77	103	34	37	60	50	171	190	71	63	48	44	64	83	183	190	78	81	889	888				

第三十八表 道別郵便所職員疾病退職者統計

年次	道名	京城遞信分掌局										釜山遞信分掌局										元山遞信分掌局										平壤遞信分掌局										江原道再掲		合計											
		京畿道		忠清道		忠北道		全北道		江西道部		計	慶南道		慶北道		全南道		江原道部		計	咸鏡道		咸北道		江東道部		計	平安道		平安道		黃海道		計	吏員	傭人	吏員	傭人	吏員	傭人	吏員	傭人	吏員	傭人	吏員	傭人	吏員	傭人	吏員	傭人	吏員	傭人	吏員	傭人
		吏員	傭人	吏員	傭人	吏員	傭人	吏員	傭人	吏員	傭人		吏員	傭人	吏員	傭人	吏員	傭人	吏員	傭人		吏員	傭人	吏員	傭人	吏員	傭人		吏員	傭人	吏員	傭人	吏員	傭人																					
一	年	未滿	5	4	4	5	2			2		13	9	3	2	2		4	4			9	6		1	2		3		5	1	2		1		8	4	11	4	5		38	20												
二	年	未滿	3	6		1		1			4	8	2	4	2	2	1	2			5	8	1			1	1	2	2	3				2	1	6	1	8	1	2		12	27												
三	年	未滿		1				2		1	3	1	3		2		2				7		1	3	1		1	2	3	5	1			2		3		2	2		16	6													
四	年	未滿	2			1					2	1	1	1	1		2				2	3			1				1		2			1	2	1				7	5														
五	年	未滿					1				1						1					3																				1	3												
六	年	未滿	4		3	1					7	1	1								1									1	1				1	1	2				9	3													
七	年	未滿	1								1						1					3			1	1	2	3	1			1	1	1	1	2	1	2			6	5													
八	年	未滿												1								1		1					1		1											1	3												
九	年	未滿												2			1	2			1	4					1	1	1	1												1	1	2	5										
十	年	未滿	2				1				3														1				1															4											
十一	年	未滿	1	1							1	1				1																													2	1									
十三	年	未滿																																												1	2								
十四	年	未滿																					1																						1										
十五	年	未滿	1								1			1								1																								1	1								
十六	年	未滿																																												1									
十七	年	未滿																																												1									
二十	年	未滿																																													1								
二十一	年	未滿																																													1								
合	計		19	12	7	8	3	1	4	3	36	21	10	15	7	2	9	13		1	26	31	3	6	6	6	2	10	5	19	13	6	2	3	2	12	13	21	17	13	6	102	82												

第三十九表 道別郵便所職員死亡退職者統計

年次	道名	京城遞信分掌局										釜山遞信分掌局					元山遞信分掌局					平壤遞信分掌局					江原道再揚		合計										
		京畿道		忠清道		忠北道		全北道		江原道		計	慶南道		慶北道		全南道		江原道		計	咸鏡道		咸北道		江東道		計	平安道		平安北道		黃海道		計	再揚	計		
		吏員	傭人	吏員	傭人	吏員	傭人	吏員	傭人	吏員	傭人		吏員	傭人	吏員	傭人	吏員	傭人	吏員	傭人		吏員	傭人	吏員	傭人	吏員	傭人		吏員	傭人	吏員	傭人	吏員	傭人				吏員	傭人
		吏員	傭人	吏員	傭人	吏員	傭人	吏員	傭人	吏員	傭人	吏員	傭人	吏員	傭人	吏員	傭人	吏員	傭人	吏員	傭人	吏員	傭人	吏員	傭人	吏員	傭人	吏員	傭人	吏員	傭人	吏員	傭人	吏員	傭人	吏員	傭人		
一年未滿								1				3	1	1	1					4	2	1	1	1	1	3	1					1		9	3				
二年未滿							2			2	1	1	1							1	1	2		1		1	2	1		1	1	1	1	5	5				
三年未滿		1					1			1	1	3								3		1					1				1		5	2					
五年未滿										1		1														1							1	1	1	1			
十年未滿										1																		1	1			1	1	2	1				
十二年未滿																				1												1		2	1				
十五年未滿		1								1																							1		1				
十八年未滿										1																						1		1		1			
二十年未滿		1								1																							1		1		1		
二十七年未滿										1																							1		1		1		
三十年未滿		1								1																								1		1		1	
合計		3	1	1	1		4	2	1	10	3	7	2	1	1	1				9	3	1	4	2	3	6	4	1	2	1	2	4	2	5	1	29	12		

第四十表 道別郵便所職員疾病、死亡以外ノ退職者統計

年次	道名	京城遞信分掌局										釜山遞信分掌局										元山遞信分掌局						平壤遞信分掌局						江原道再掲		合計							
		京畿道		忠南道		忠北道		全北道		江原道部		計	慶尙道		慶北道		全南道		江原道部		計	咸鏡道		咸北道		江原道部		計	平安道		平安道		黃海道		計	吏員	傭人						
		吏員	傭人	吏員	傭人	吏員	傭人	吏員	傭人	吏員	傭人		吏員	傭人	吏員	傭人	吏員	傭人	吏員	傭人		吏員	傭人	吏員	傭人	吏員	傭人		吏員	傭人	吏員	傭人	吏員	傭人				吏員	傭人	吏員	傭人		
一二年	滿	63	55	19	25	7	16	15	16	4	13	113	125	35	34	21	24	20	23	1	1	77	82	22	36	11	15	20	23	53	74	35	28	21	23	40	82	91	25	37	325	372	
三四年	未	29	17	13	14	9	6	7	18	3	3	49	54	13	15	11	14	11	16	1	1	50	47	17	18	6	11	13	5	36	34	11	10	10	10	9	31	27	14	10	166	162	
五六年	未	16	8	4	7	4	4	5	5	2	2	32	32	8	7	5	3	3	4	1	1	28	16	13	22	4	5	2	3	19	10	3	3	3	3	5	19	12	3	6	98	91	
七八年	滿	7	5	4	4	4	4	2	2	2	2	18	20	4	6	2	3	1	1	1	1	10	10	4	4	1	1	3	1	14	6	7	9	1	1	7	15	17	6	3	57	53	
九十年	滿	5	3	2	2	2	2	3	2	2	2	13	8	3	3	2	1	4	4	1	1	6	8	1	3	3	1	3	3	3	6	2	1	1	2	3	5	3	3	23	27		
十一年	未	3	2	2	2	2	2	1	1	1	1	6	6	2	1	2	2	1	1	1	1	1	5	3	2	2	2	1	3	2	3	3	1	1	19	17							
十二年	滿	2	2	2	2	2	2	2	2	2	2	6	2	1	3	1	1	1	1	1	1	1	4	3	4	4	2	1	2	3	2	1	1	7	14								
十三年	滿	1	1	1	1	1	1	1	1	1	1	3	1	1	1	1	1	1	1	1	1	2	2	2	1	1	1	1	1	1	1	1	1	4	8								
十四年	未	2	1	1	1	1	1	1	1	1	1	2	1	1	1	1	1	1	1	1	1	1	1	1	1	1	1	1	1	1	1	1	1	1	5								
十五年	滿	1	1	1	1	1	1	1	1	1	1	2	2	1	1	1	1	1	1	1	1	1	2	1	1	1	1	1	1	1	1	1	1	1	4								
十六年	未	1	1	1	1	1	1	1	1	1	1	2	2	1	1	1	1	1	1	1	1	1	2	1	1	1	1	1	1	1	1	1	1	2	2								
十七年	滿	3	1	1	1	1	1	1	1	1	1	3	1	2	1	1	1	1	1	1	1	2	1	1	1	1	1	1	1	1	1	1	1	1	1								
十八年	未	1	1	1	1	1	1	1	1	1	1	1	1	1	1	1	1	1	1	1	1	1	1	1	1	1	1	1	1	1	1	1	1	1	1								
十九年	滿	1	1	1	1	1	1	1	1	1	1	1	1	1	1	1	1	1	1	1	1	1	1	1	1	1	1	1	1	1	1	1	1	1	1								
二十年	未	3	1	1	1	1	1	1	1	1	1	3	1	1	1	1	1	1	1	1	1	1	1	1	1	1	1	1	1	1	1	1	1	3	1								
二十一年	滿	1	1	1	1	1	1	1	1	1	1	1	1	1	1	1	1	1	1	1	1	1	1	1	1	1	1	1	1	1	1	1	1	1	1								
二十二年	未	1	1	1	1	1	1	1	1	1	1	1	1	1	1	1	1	1	1	1	1	1	1	1	1	1	1	1	1	1	1	1	1	1	1								
二十三年	滿	1	1	1	1	1	1	1	1	1	1	1	1	1	1	1	1	1	1	1	1	1	1	1	1	1	1	1	1	1	1	1	1	1	1								
合計		142	91	52	55	24	36	34	55	10	26	262	263	77	73	59	57	53	54	3	3	192	187	73	93	26	35	47	45	146	173	64	59	44	42	50	70	158	171	60	74	758	794

第四十一表 疾病缺勤以外ノ缺勤統計 (共一)

種 別	吏 員								備 人			
	非 現 業 員				現 業 員							
	判 任 官 以 上 員				判 任 官 以 上		雇 員		員 數	日 數		
	員 數	日 數	員 數	日 數	員 數	日 數	員 數	日 數				
遞 信 局	內地人	男女	580	1,930	519	1,802	—	—	—	—	116	255
			1	5	153	540	—	—	—	—	15	23
	朝鮮人	男女	31	124	162	457	—	—	—	—	103	201
			—	—	19	55	—	—	—	—	—	—
海 事 出 張 所	內地人	男女	22	95	7	57	1	3	—	—	15	136
			—	—	—	—	—	—	—	—	—	—
	朝鮮人	男女	—	—	—	—	—	—	—	—	5	19
			—	—	—	—	—	—	—	—	—	—
航 路 標 識	內地人	男女	—	—	—	—	32	497	—	—	—	—
			—	—	—	—	—	—	—	—	—	—
	朝鮮人	男女	—	—	—	—	2	18	—	—	5	57
			—	—	—	—	—	—	—	—	—	—
貯 金 管 理 所	內地人	男女	13	59	9	64	22	108	50	338	4	11
			—	—	—	—	1	3	21	210	—	—
	朝鮮人	男女	—	—	1	36	1	1	8	46	6	20
			—	—	—	—	—	—	—	—	—	—
飛 行 場	內地人	男女	1	13	—	—	—	—	—	—	1	10
			—	—	—	—	—	—	—	—	—	—
	朝鮮人	男女	—	—	—	—	—	—	—	—	1	5
			—	—	—	—	—	—	—	—	—	—
遞 信 分 掌 局	內地人	男女	81	510	103	440	28	246	47	335	75	635
			—	—	26	140	—	—	1	10	1	12
	朝鮮人	男女	—	—	5	20	—	—	—	—	51	129
			—	—	4	53	—	—	—	—	—	—

第四十一表 疾病缺勤以外ノ缺勤統計 (其ノ二)

種 別	吏 職								備 人			
	非 現 業 員				現 業 員							
	判 任 官 以 上		雇 員		判 任 官 以 上		雇 員		員 數	日 數		
	員 數	日 數	員 數	日 數	員 數	日 數	員 數	日 數				
郵 便 局	內地人	男	44	323	24	125	267	1,713	404	2,942	162	925
		女	—	—	12	86	2	7	354	2,167	2	2
	朝鮮人	男	—	—	27	74	16	74	226	859	362	1,136
		女	—	—	1	2	—	—	40	146	—	—
電 信 局	內地人	男	1	6	—	—	13	155	30	178	—	—
		女	—	—	—	—	—	—	—	—	—	—
	朝鮮人	男	—	—	—	—	—	—	—	—	2	16
		女	—	—	—	—	—	—	—	—	—	
電 話 局	內地人	男	9	58	12	67	2	27	2	23	4	13
		女	—	—	6	60	4	38	76	787	1	1
	朝鮮人	男	—	—	1	4	—	—	—	—	4	5
		女	—	—	—	—	—	6	28	—	—	
郵 便 所	內地人	男	194	1,509	—	—	47	158	101	652	—	—
		女	—	—	—	—	—	—	173	1,477	—	—
	朝鮮人	男	35	162	—	—	206	577	1,329	4,554	1,522	5,129
		女	—	—	—	—	—	158	468	—	—	
郵 便 取 扱 所	內地人	男	—	—	—	—	—	—	—	—	—	—
		女	—	—	—	—	—	—	—	—	—	—
	朝鮮人	男	—	—	—	—	—	—	—	—	—	—
		女	—	—	—	—	—	—	—	—	—	
電 信 電 話 取 扱 所	內地人	男	—	—	1	35	—	—	—	—	—	—
		女	—	—	—	—	—	—	—	—	—	—
	朝鮮人	男	—	—	—	—	—	—	—	—	—	—
		女	—	—	—	—	—	—	—	—	—	
合 計	內地人	男	945	4,503	675	2,610	412	2,907	634	4,468	377	1,945
		女	1	5	197	826	7	48	625	4,651	19	38
	朝鮮人	男	66	286	196	591	225	670	1,563	5,459	2,061	6,727
		女	—	—	24	110	—	—	204	642	—	—
計			1,012	4,794	1,092	4,137	644	3,625	3,026	15,220	2,457	8,710

74

昭和十二年七月十五日印刷

昭和十二年七月二十日發行

## 朝鮮總督府遞信局

京城府太平通二丁目一番地

印刷者 播本恒太郎

京城府太平通二丁目一番地

印刷所 大海堂印刷株式會社