

遞信統計要覽正誤表

頁	見	出	誤	正	頁	見	出	誤	正
5	朝鮮國身生命保險		鮮 朝	朝 鮮	85	電報通數及料金	遞信分享區內別中級區ノ行	5,828	6,822
6	遞信事業概況	本年度ノ行	5,73	673	86	電報通數及料金	發 信 有信ノ行	29,130	29,130
15	郵便切手賣捌所、郵便局、郵便私賣場及公家電話數	區域名ノ行	市 外 市 内	市 内 市 外	88	外國電報發着數	洲 別 右料發信通數ノ行	※ 4,855	※ 4,854
18	朝鮮内面積及人口		慶尚南道	慶尚南道	100	電話通話數及料金	遞信分享區內別合計通數ノ行	143,742	143,749
19	職 員 缺 勤	年内缺勤并現業員 別任官以上男ノ日數ノ行	91	81	101	市内電話交換及市外通話受用電話線延長ニ線條計程	遞信分享區內別合計通數ノ行	143,742	143,749
21	〃	備考 1.	試験修理ノ事	試験修理ノ事務	102	電 話 回 線	年度ノ行	明治四十二年度末	明治四十二年度末
22	職 員 退 職	其間 個人 朝鮮人男13行日ヨリ	一,一,一,一,一,一,一,一	一,一,一,一,一,一,一,一	104	電 話 回 線	年度ノ行	明治四十一年度末	明治四十一年度末
24	現業員共済組合	又 出 別	特種給與金	特種給與金	106	電 池 用 電 池	〃	昭和三年度末	昭和三年度末
31	通常郵便物中特殊取扱引受數	約束郵便ノ行	306,179	308,178	108	朝鮮國身生命保險事業成績	死 亡 保費金額ノ行	921,457.4	931,462.4
32	通常郵便物中特殊取扱配送數	遞信分享區內別寄附ノ行	373,451	378,451	109	〃	失 效 件數ノ行	66,418	69,418
36	通常郵便物中特殊取扱配送數	集金郵便金額ノ行	728,378	720,378	〃	〃	失 效 保費額ノ行	22,682.9 61,805.3	22,682.8 61,805.8
38	外貨普通通常郵便物數	引 込 差額引書額ノ行	1,890	1,898	〃	〃	其ノ他ノ事由ニ因入増減 保費金額ノ行	△ 164,675.9	△ 164,675.9
43	特殊取扱外國通常郵便物配送數	前一箇中ノ再掲 寄附金額ノ行	735	734	110	〃	新 契 約 件數ノ行	1,871	15,871
44	特殊取扱外國通常郵便物配送數	寄 附 金額通算ノ行	2,111	2,111	〃	〃	新 契 約 保費金額ノ行	2,185,289.0 2,245,915.8 9,802,226.5 57,047.7	2,185,289.0 2,245,915.8 9,802,226.5 57,047.7
45	〃	前二箇中ノ再掲 寄附金額ノ行	735	734	111	朝鮮國身生命保險事業成績	其ノ他ノ事由ニ因入増減 保費金額ノ行	△ 545,524.6 △ 441,462.5 158,167.2	△ 54,524.6 △ 46,162.5 △ 159,167.2
52	朝鮮半内地、臺灣、樺太、南洋群島及滿洲州小包郵便物配送數	合計中ヨリ再掲 松島郵便ノ行	47,137	47,139	117	航空標識等級別	年 度ノ行	昭和二年度末	昭和二年度末
〃	外國小包郵便物數	國名ノ行	ソウイニト聯邦	ソウイニト聯邦	119	航空標識等級及光力	回 光 燈	二十哩以上	二十哩未満
58	郵便局指面出及拂度	抽 渡 電信金額ノ行	額 1,02	額 1,02	120	航路標識等級及出入船舶	通 信ノ漏	航 船	航 船
62	外貨郵便物指面出及拂度別通	國名ノ行	馬來聯邦 佛領印度支那 荷領弗利加羣邦	馬來聯邦 佛領印度支那 荷領弗利加羣邦	126	水先人現在數	年 度ノ行	昭和二年度末	昭和二年度末
66	郵便貯金預入及拂戻	預 入 現金金額ノ行	884	644	〃	〃	水先區別	水 先 區	水 先 區
78	郵便貯金預入及拂戻 繰入金及繰戻金	年 度ノ行	大正十二年度	大正十二年度	127	飛 入 渡 出	前年度ニ比シ増減ノ行	△ 1,293,249 53,973	△ 1,293,249 53,973
83	年々恩給出度	年 度ノ行	大正九年九	大正九年度	129	郵便貯金比較	人口千人當 預入ノ人員ノ行	49	(49)

朝鮮總督府

遞信統計要覽

昭和九年度

朝鮮總督府遞信局

354.514
7538
1934

號



朝鮮遞信統計要覽

凡 例

本書ハ遞信事業ニ關スル昭和九年度ノ事實ヲ掲載シ尙既往ノ材料ニ依リ
其ノ總數ヲ比較對照シテ其ノ消長ヲ明ニシタリ

本書ノ卷頭ニ大正十四年度乃至昭和九年度ニ於ケル遞信事業ノ主ナル事
項ヲ圖表トシテ掲ゲ其ノ變遷消長ノ跡ヲ通覽スルノ便ニ供スルコトトシ
タリ

- 1 本書ノ諸表中年度ト稱スルハ會計年度トス
- 1 本書ノ數位中圓以下及一位以下ノ端數ハ四捨五入法ニ依リタリ
- 1 本書ノ諸表中ニ用ヒタル「—」ハ掲グベキ事實ナキコトヲ又「？」ハ其ノ調
査ヲ缺クモノナルヲ示ス
- 1 増減欄中「△」印ヲ附シタルハ減ヲ示ス

昭和十年九月

朝鮮總督府遞信局

目 次

圖 表

- (1) 郵 便 物 數
- (2) 郵 便 爲 替
- (3) 郵 便 貯 金
- (4) 郵 便 振 替 貯 金
- (5) 電 報 通 數
- (6) 電 話
- (7) 朝 鮮 簡 易 生 命 保 險
- (8) 國 庫 金 受 拂
- (9) 電 氣 事 業
- (10) 航 路 標 識
- (11) 朝 鮮 在 籍 登 簿 船 舶
- (12) 通 信 事 業 收 支
- (13) 遞 信 事 業 歲 入 歲 出
- (14) 朝 鮮 簡 易 生 命 保 險 歲 計



通 信 事 業 ノ 概 說

- (1) 通 信 事 業 ノ 概 說 1

遞 信 事 業 總 覽

- (1) 遞 信 事 業 概 況 6
- (2) 遞 信 官 署 所 屬 職 員 8
- (3) 郵 便 電 信 電 話 局 所 業 務 取 扱 別 10
- (4) 郵 便 電 信 電 話 局 所 配 置 伏 況 11
- (5) 郵 便 切 手 賣 捌 所、郵 便 函、郵 便 私 書 函 及 公 衆 電 話 數 12
- (6) 朝 鮮 內 面 積 及 戶 口 15
- (7) 府 廳 所 在 地 別 面 積 及 戶 口 17

職 員 衛 生

- (1) 職 員 缺 勤 19
- (2) 職 員 退 職 20

現 業 員 共 濟 組 合

- (1) 組 合 員 24
- (2) 組 合 收 支 24
- (3) 收 入 種 別 25
- (4) 支 出 種 別 25

目 次

郵 便

(1)	通常郵便物數	26
(2)	通常郵便物中特殊取扱引受數	28
(3)	通常郵便物中特殊取扱配達數	30
(4)	通常郵便物中航空郵便物差立數	31
(5)	通常郵便物中航空郵便物到着數	35
(6)	朝鮮半內地、臺灣、樺太、南洋群島及滿洲間通常郵便物數	34
(7)	朝鮮半內地、臺灣、樺太、南洋群島及滿洲間通常郵便物中特殊取扱引受數	36
(8)	朝鮮半內地、臺灣、樺太、南洋群島及滿洲間通常郵便物中特殊取扱配達數	37
(9)	外國普通通常郵便物數	36
(10)	特殊取扱外國通常郵便物引受數	40
(11)	特殊取扱外國通常郵便物配達數	42
(12)	小包郵便物引受數	46
(13)	小包郵便物中航空郵便物差立數	48
(14)	朝鮮半內地、臺灣、樺太、南洋群島及滿洲間小包郵便物引受數	48
(15)	小包郵便物中主要品移輸出數任向地調	48
(16)	小包郵便物配達數	50
(17)	小包郵便物中航空郵便物到着數	53
(18)	朝鮮半內地、臺灣、樺太、南洋群島及滿洲間小包郵便物配達數	52
(19)	外國小包郵便物數	52
(20)	郵便線路	54
(21)	郵便受渡線路	55

郵 便 爲 替

(1)	郵便爲替振出及拂渡(局所受拂)	56
(2)	郵便爲替振出及拂渡(貯金管理所受拂)	60
(3)	外國郵便爲替振出及拂渡區別調	62
(4)	內國郵便爲替朝鮮內地間交互受拂高	63
(5)	高額郵便爲替及無料郵便爲替振出高	64

郵 便 貯 金

(1)	郵便貯金預入及拂戻	66
(2)	郵便貯金預拂及現在高月別	67
(3)	郵便貯金現在高道別	67
(4)	郵便貯金現在高金額別	67
(5)	郵便貯金現在高職業別	68
(6)	郵便貯金朝鮮內地間交互受拂高	68

目 次

(7) 郵便貯金特殊取扱數	69
(8) 證券購入保管轉入及現在高	70
(9) 證券交付賣却償還及轉出高	70

郵 便 振 替 貯 金

(1) 郵便振替貯金拂込及拂出	74
(2) 郵便振替貯金口座受拂高及現在高	74
(3) 郵便振替貯金口座受拂高及現在高職業別	76
(4) 郵便振替貯金朝鮮內地間交互受拂高	76

各 種 現 金 受 拂

(1) 遞信官署所屬繰替受人歳入金及繰替拂渡歳出金	79
(2) 朝鮮總督府所屬(遞信官署所屬ヲ除ク)繰替受人歳入金及繰替拂渡歳出金	80
(3) 遞信官署所屬雜部金受人及拂渡	81
(4) 各種現金受人及拂渡	82
(5) 年金恩給拂渡	83

電 信

(1) 電報通數及料金種類別	84
(2) 電報通數及料金	85
(3) 外國電報發著數	88
(4) 外國無線電報	89
(5) 電信線路及線條料程	90
(6) 電 信 回 線	92
(7) 電信機械及電池	94
(8) 電 信 用 電 池	94

電 話

(1) 電話加入者及加入申込者	96
(2) 電話通話度數及料金(市内)	98
(3) 電話通話度數及料金(市外)	100
(4) 市内電話交換及市外通話發受用電話線路並ニ線條料程	102
(5) 市外電話線路及線條料程	102
(6) 電 話 回 線	104
(7) 電話機械及電池	106
(8) 電 話 用 電 池	106
(9) 放送無線電話聽取者現在數	107

目 次

朝鮮簡易生命保險

(1) 朝鮮簡易生命保險事業成績 108

電氣事業及瓦斯事業

(1) 營業用電氣事業(一般供給) 112
(2) 營業用電氣事業(特定供給) 112
(3) 官廳用電氣事業 114
(4) 自家用電氣事業 114
(5) 瓦 斯 事 業 115

航路標識及船舶

(1) 航路標識數 116
(2) 航路標識等級別 116
(3) 航路標識構造別 117
(4) 航路標識燈高別 118
(5) 航路標識燈質及光力 119
(6) 航路標識通過及出入船舶 120
(7) 登簿船舶 122
(8) 不登簿船舶 122
(9) 檢 查 船 舶 數 123
(10) 海技免狀受有者 123
(11) 船 員 現 在 數 124
(12) 遭難船舶件數 125
(13) 水先人現在數 126
(14) 海員審判件數 126

遞 信 歲 計

(1) 遞 信 歲 計 127

朝鮮簡易生命保險歲計

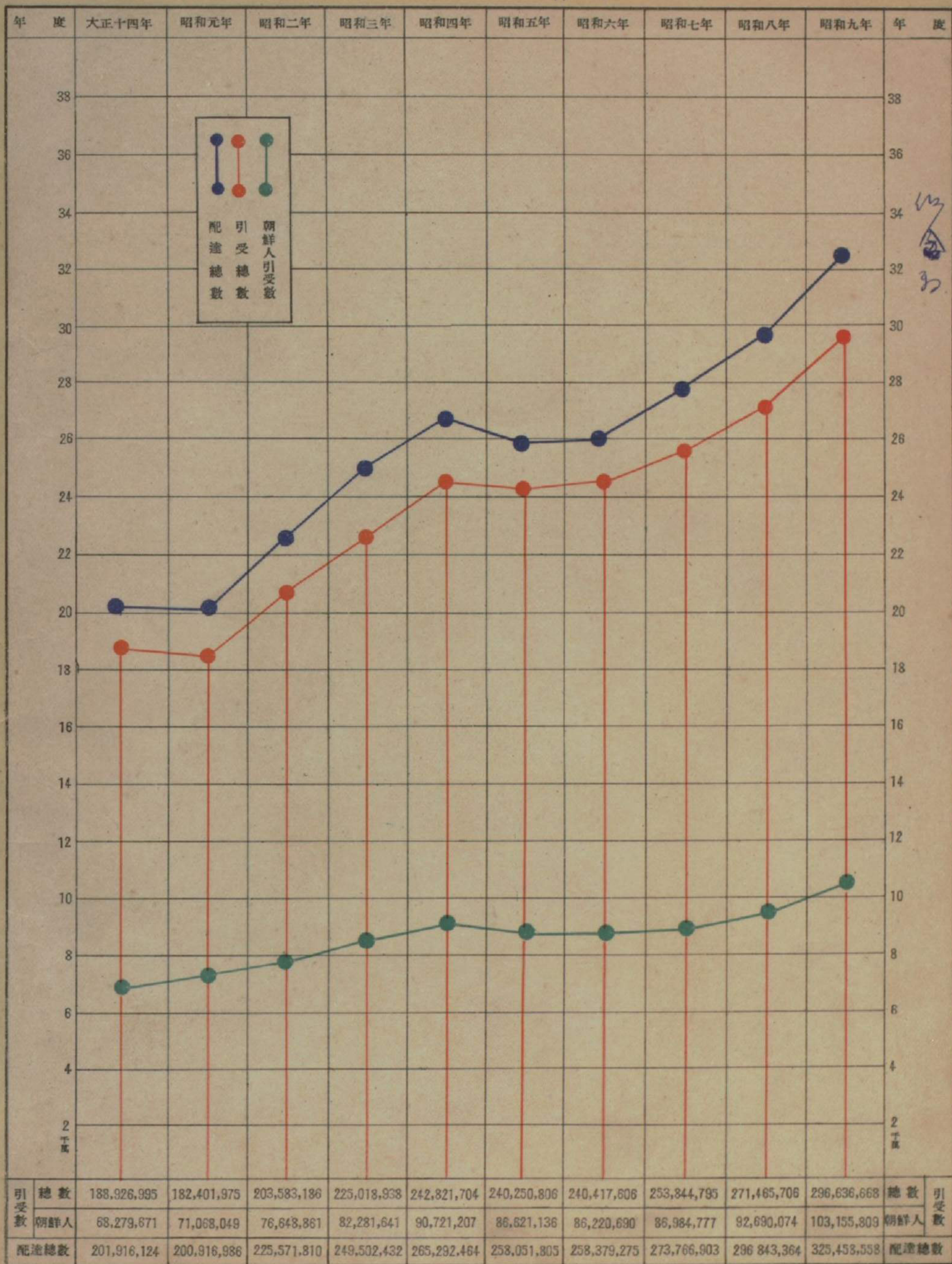
(1) 朝鮮簡易生命保險歲計 128

朝鮮卜內地及各植民地卜ノ通信事業比較

(1) 郵 便 比 較 129
(2) 郵便爲替比較 129
(3) 郵便貯金比較 129
(4) 電 信 比 較 130
(5) 電 話 比 較 130

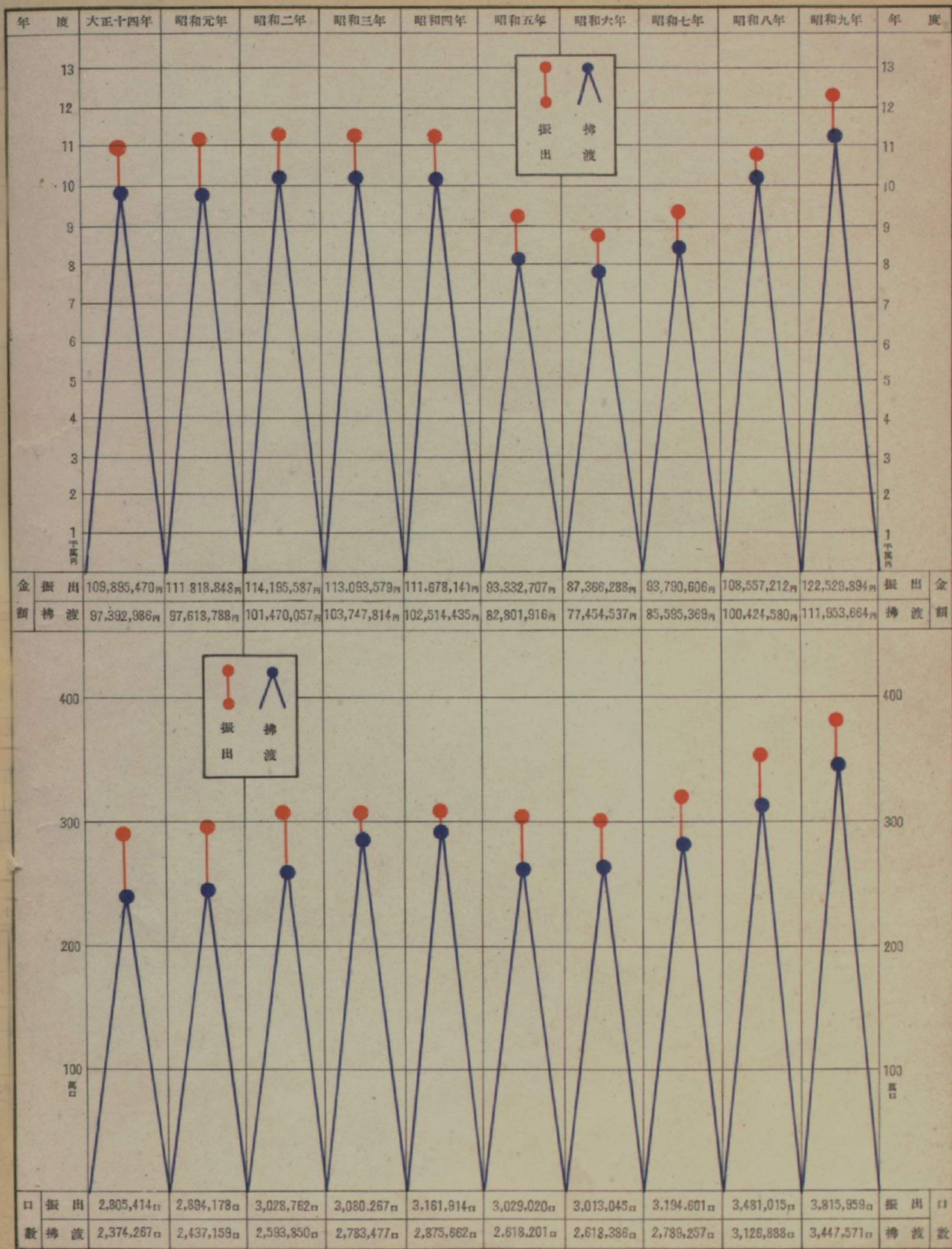
郵便物數

月別

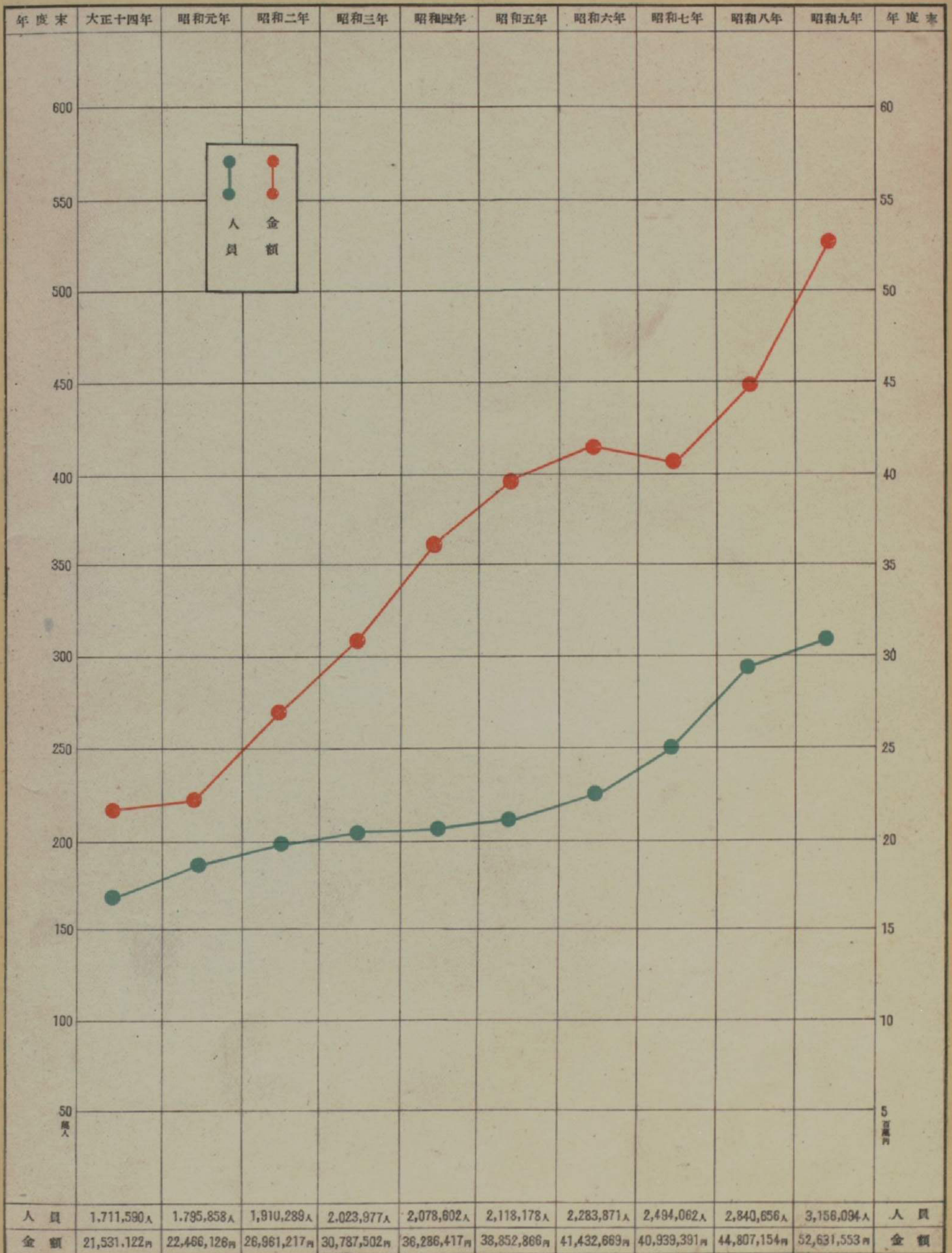




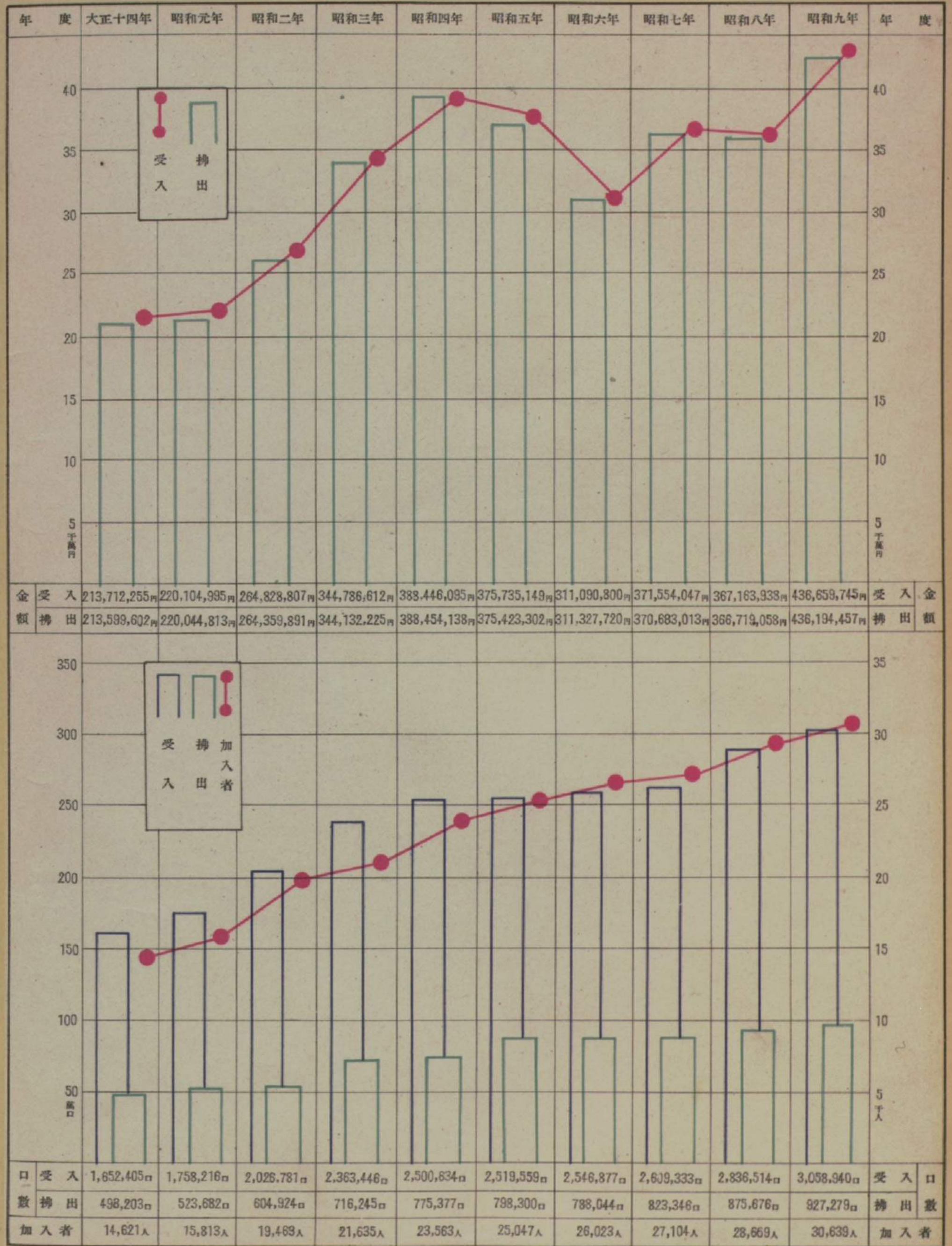
替 爲 便 郵



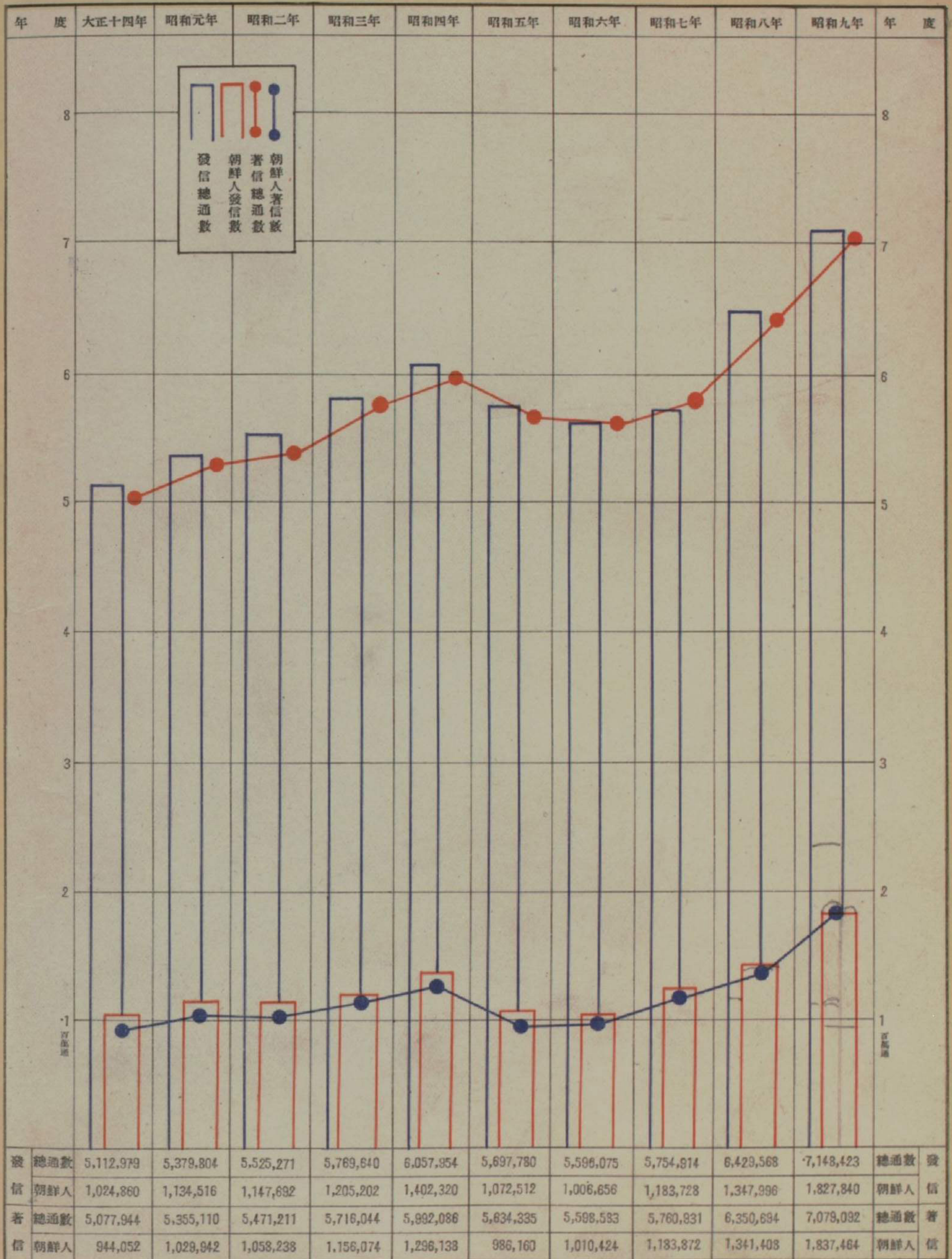
郵便貯金



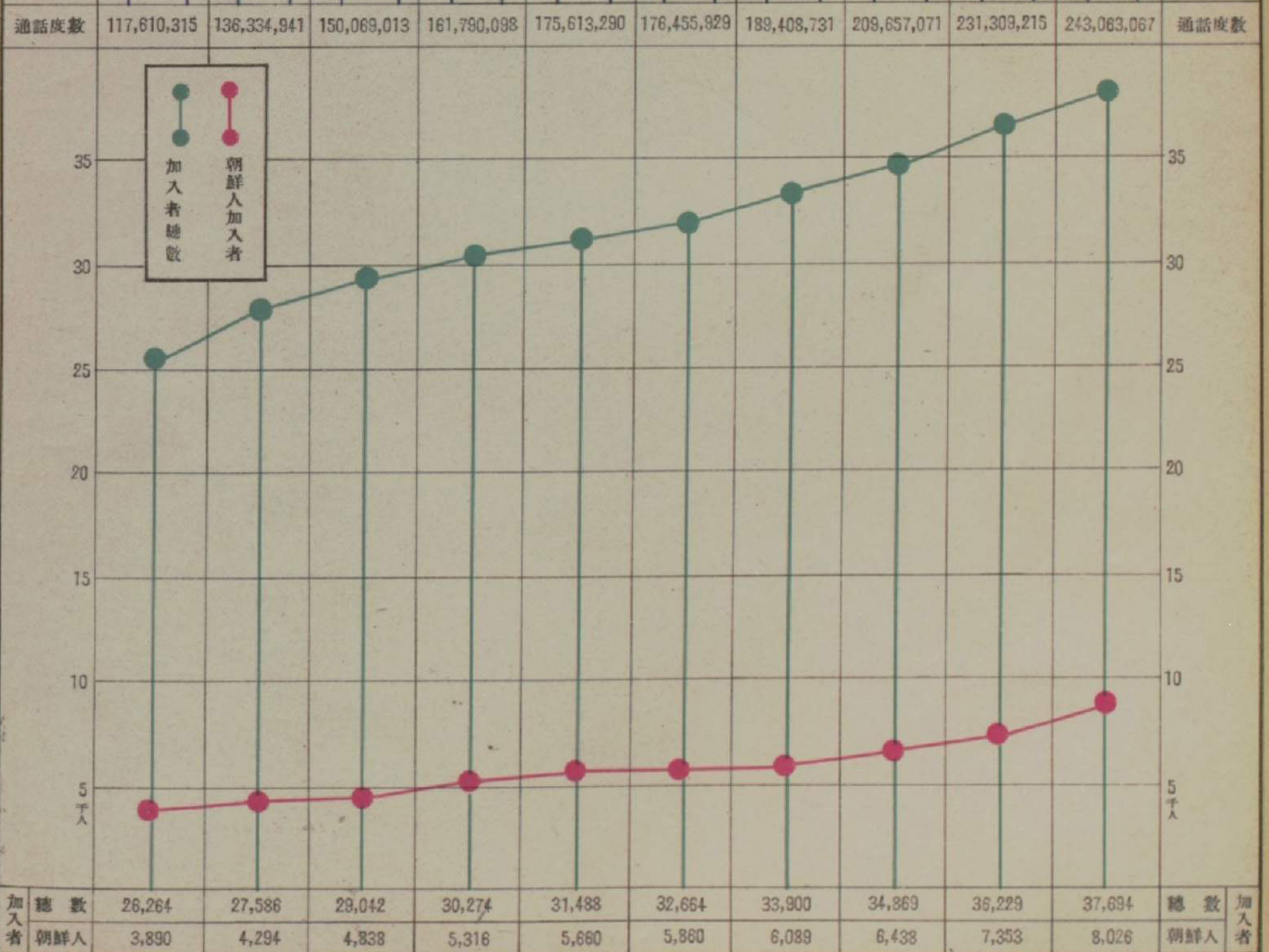
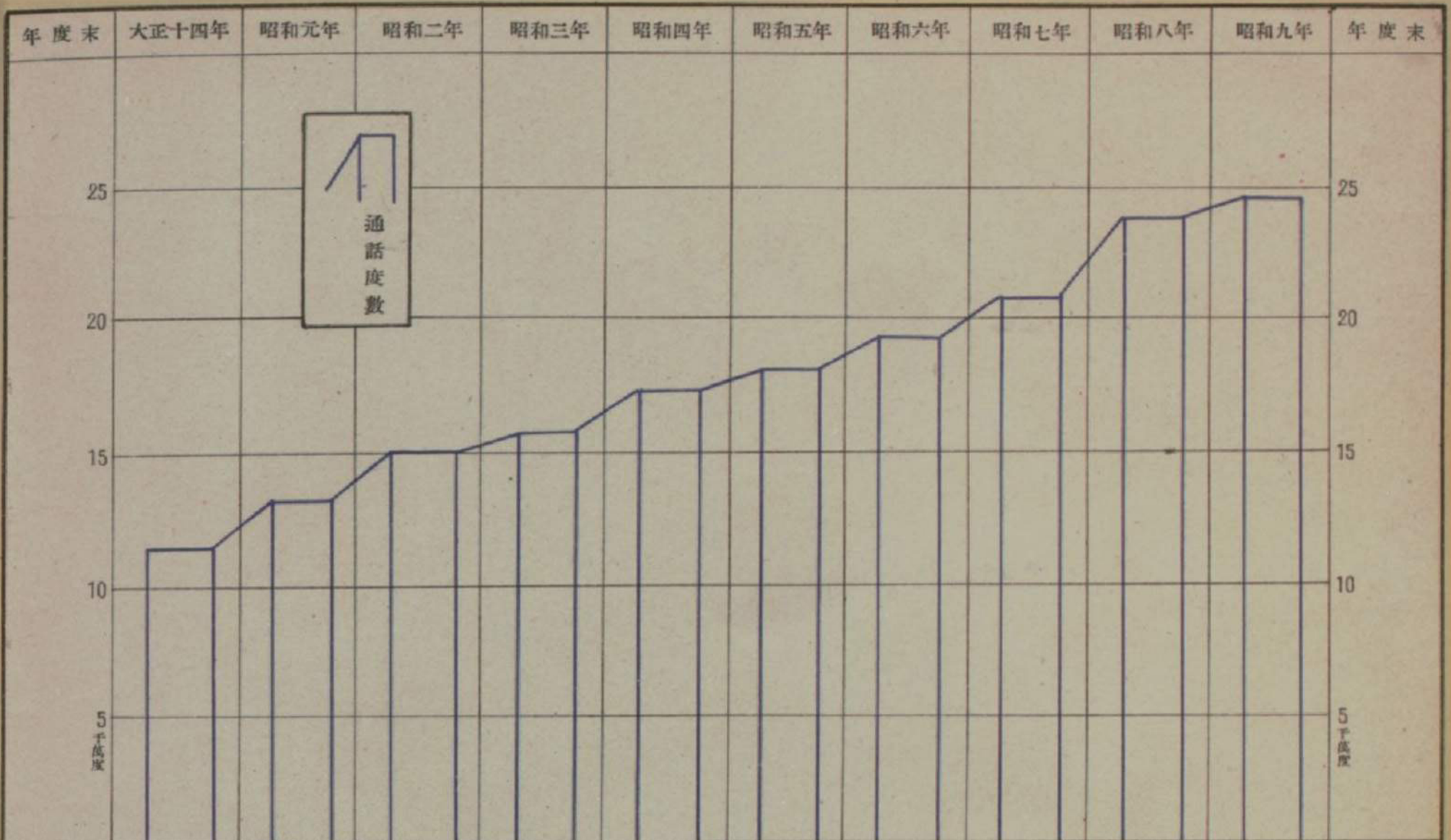
郵便振替貯金



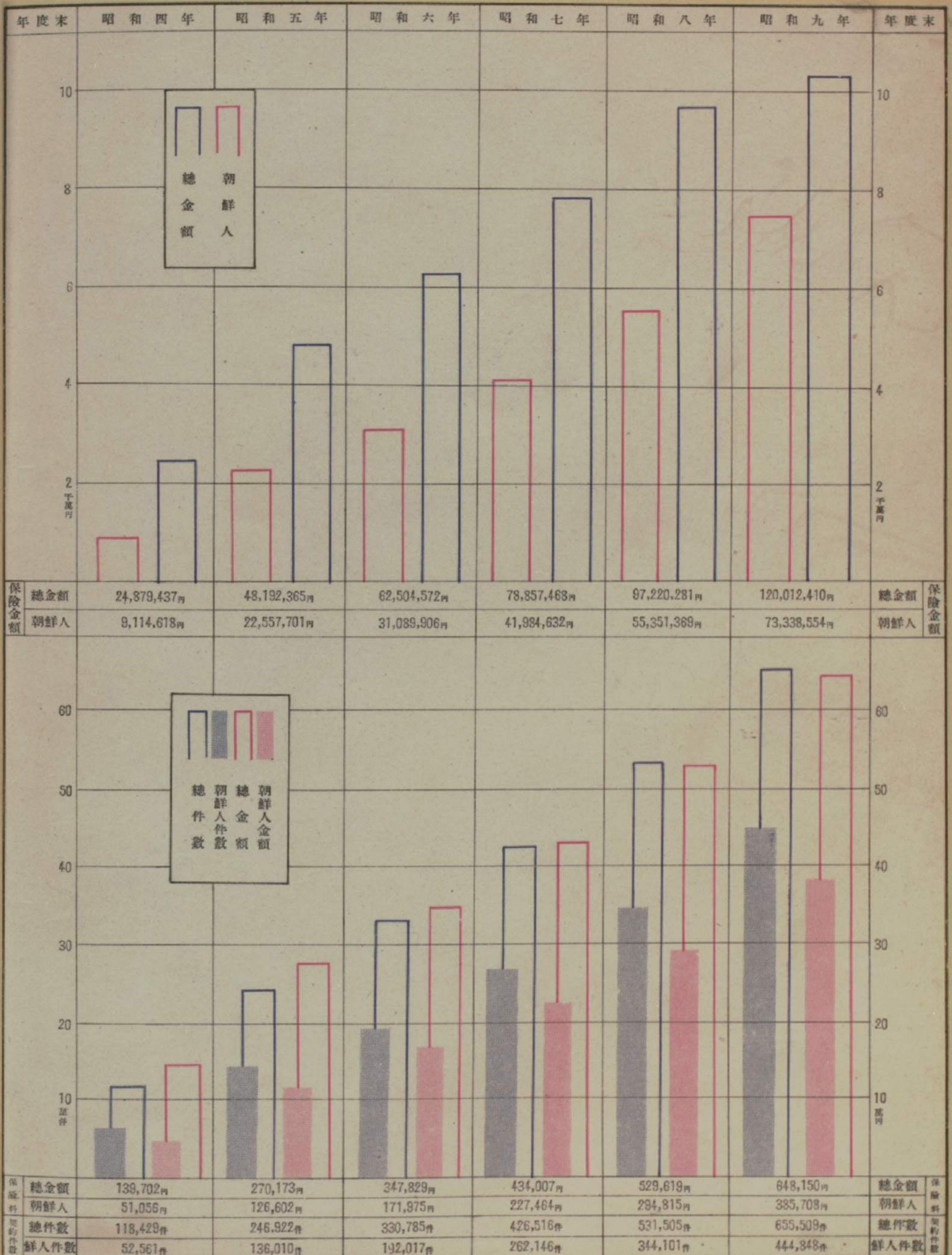
電 報 通 數



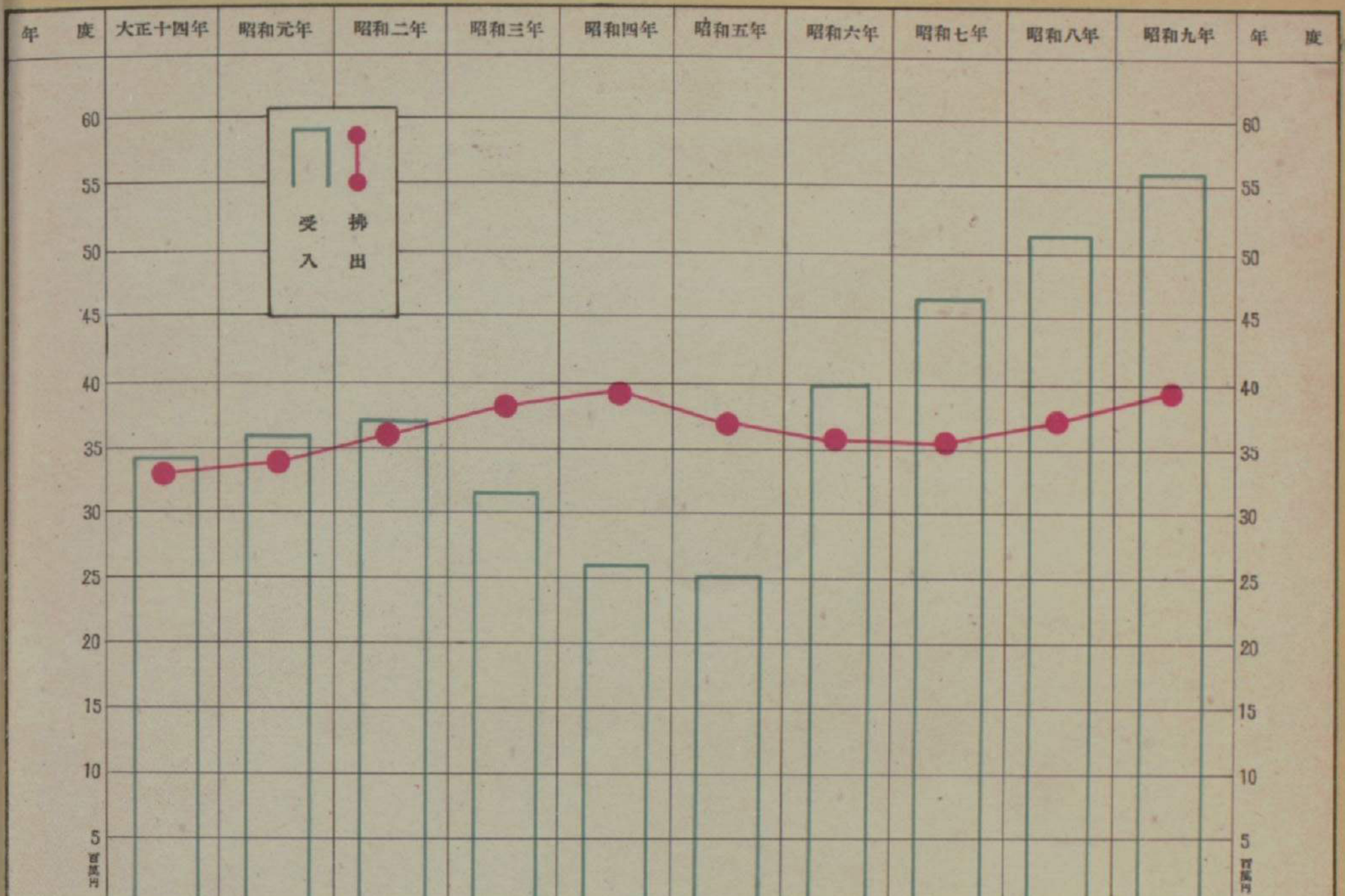
電 話



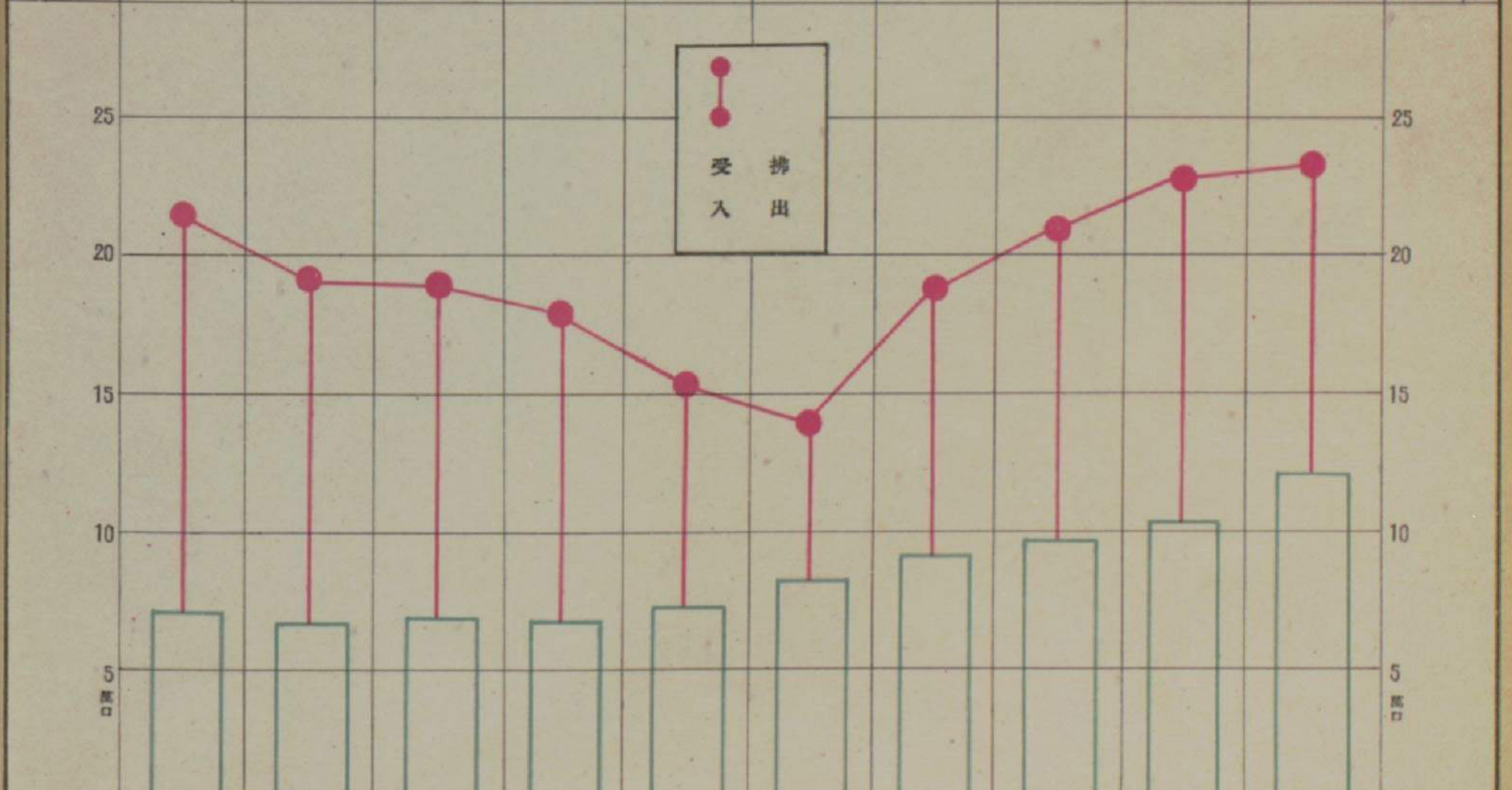
朝鮮簡易生命保險



國庫金受拂



金受入	34,297,280円	35,946,825円	37,216,963円	31,696,443円	26,697,110円	25,015,640円	40,307,622円	46,154,544円	51,437,439円	56,203,714円	受入金
額拂出	32,915,880円	34,029,580円	36,017,788円	38,217,734円	39,324,272円	36,860,387円	35,956,251円	35,873,216円	37,102,814円	38,937,541円	拂出額

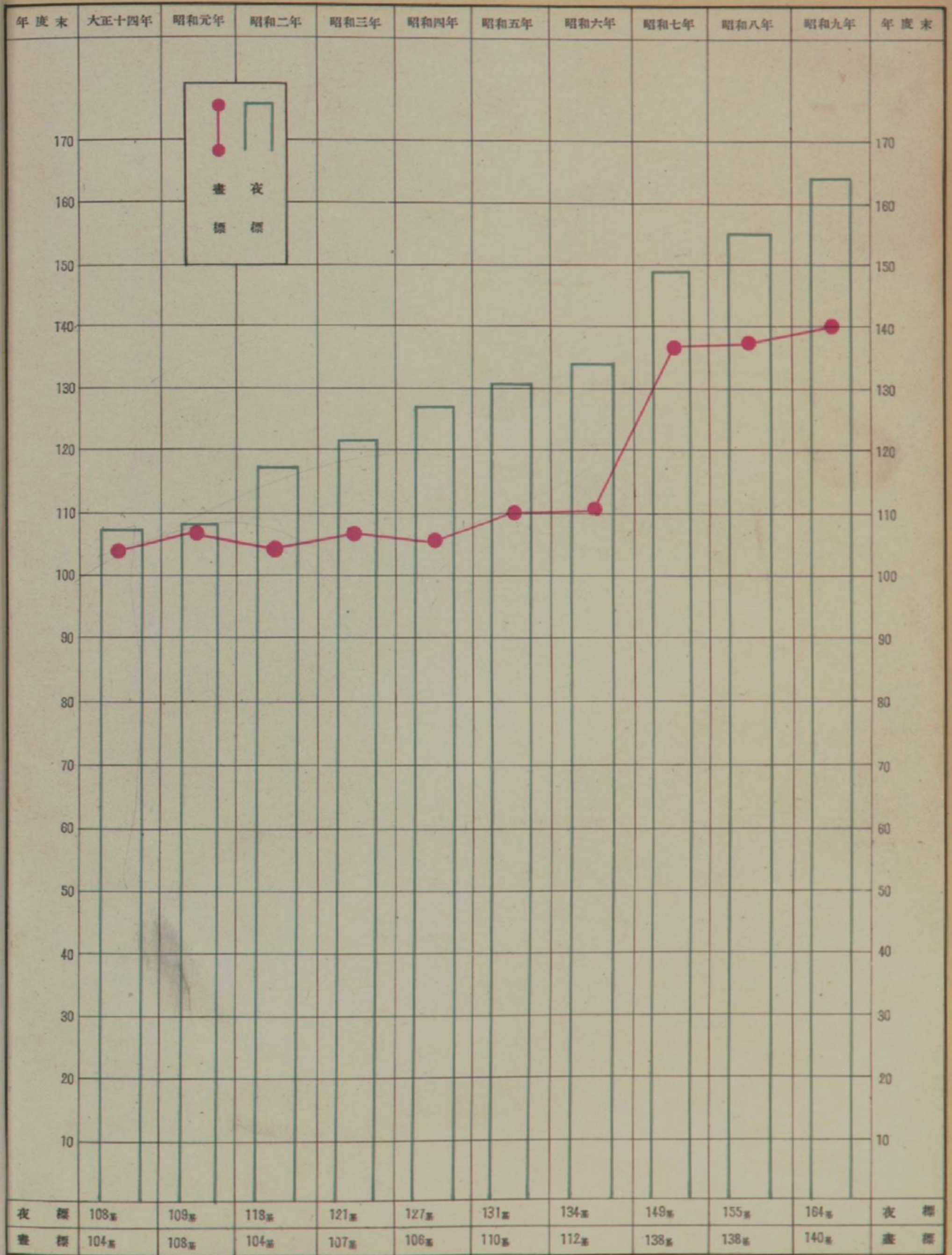


口受入	216,991口	192,840口	191,491口	175,312口	155,080口	142,492口	185,202口	209,106口	224,507口	234,875口	受入口
数拂出	70,777口	70,245口	71,420口	71,517口	74,205口	79,742口	85,156口	97,236口	107,683口	121,631口	拂出口数

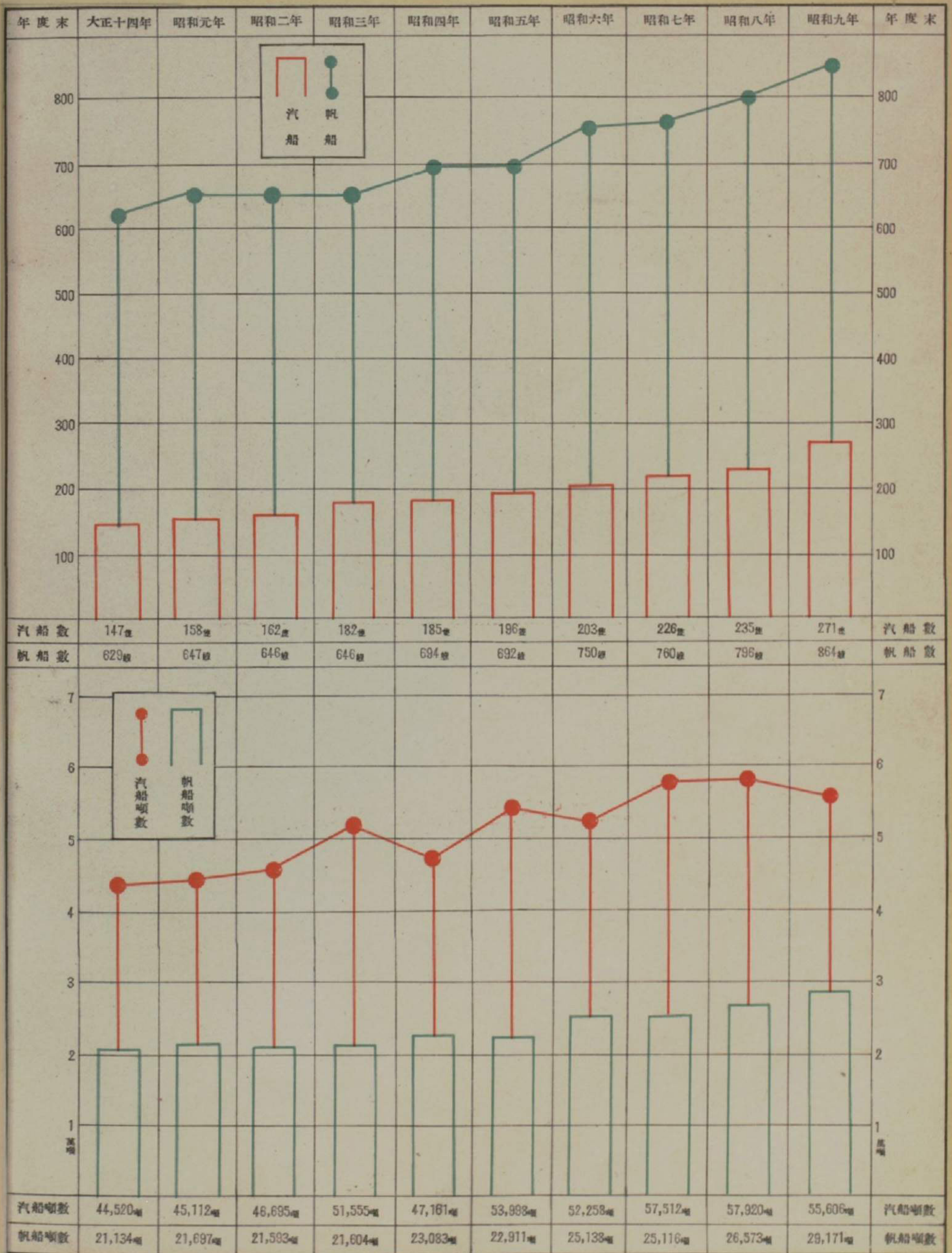
電 氣 事 業



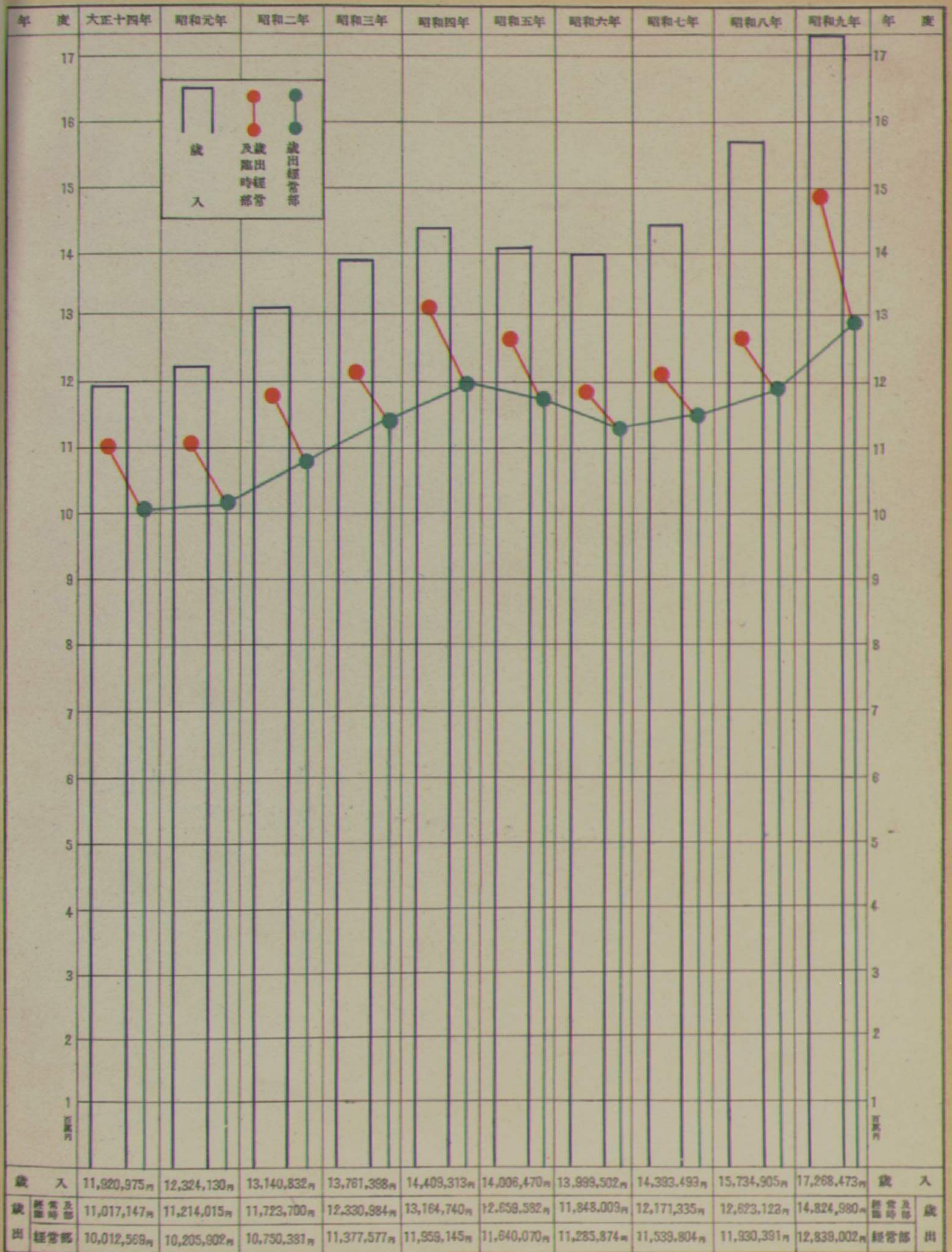
航 路 標 識



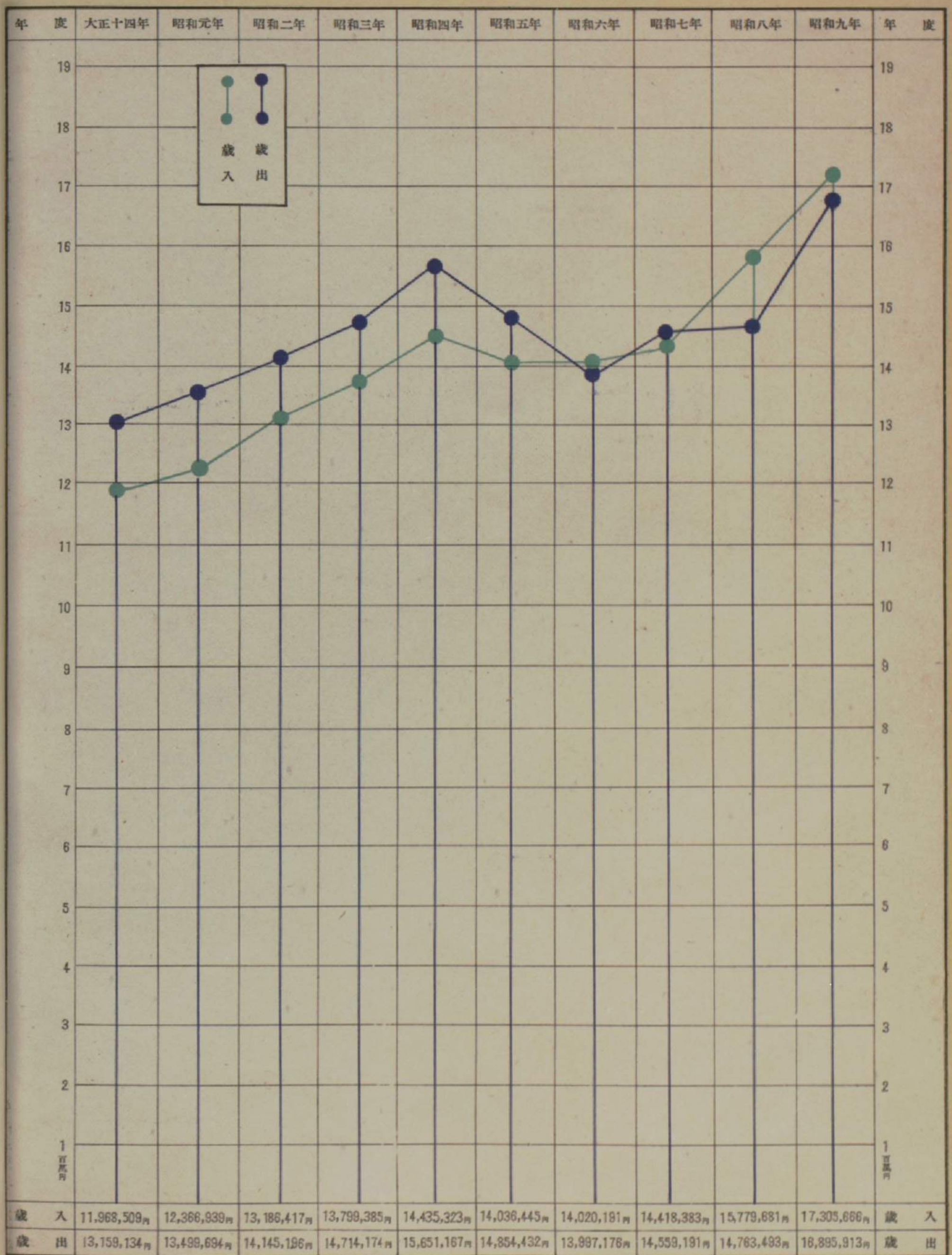
登 簿 船 舶



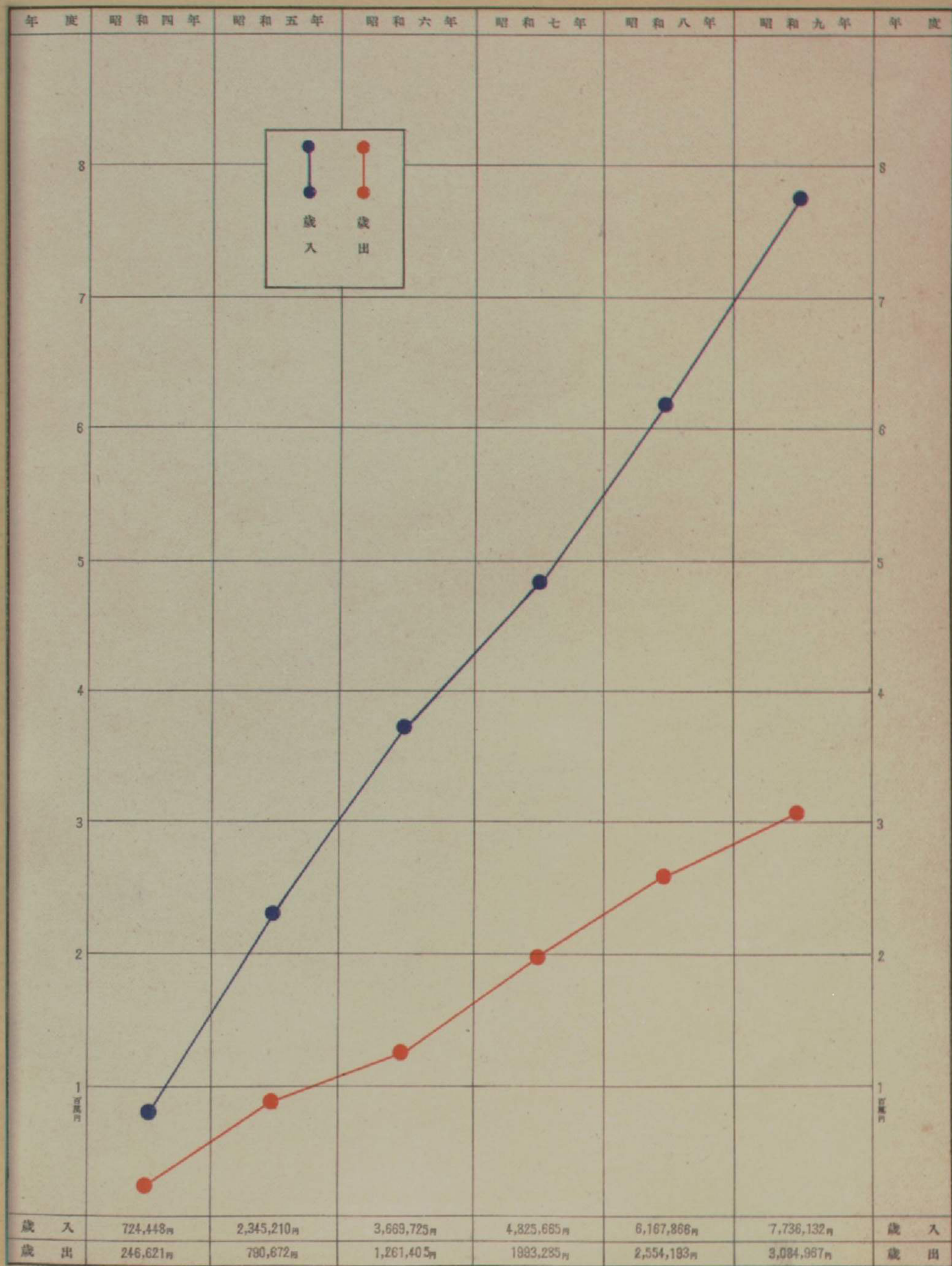
通信事業收支



遞信事業收支



朝鮮簡易生命保險歲計



通信事業ノ概説

本年度ニ於ケル通信事業ノ狀況ハ全般ヲ通ジ概シテ健實ナル進歩發展ノ趨勢ヲ示シタリ而シテ之ガ詳細ハ各篇ノ統計表ニ譲リ以下其ノ概要ヲ説述シ以テ大勢ヲ通覽スルノ便ニ供ス

郵便

通常郵便

本年度ニ於ケル通常郵便利用數ヲ示セバ下記ノ如シ

種別	昭和九年度	前年度	前年度ニ比シ増減割合
引受	234,221,434	269,171,297	0.83
配達	321,880,643	293,564,750	0.96

人口一人當り利用數 人口一人當り平均發出數ハ14箇、到着數ハ15箇ニシテ前年度ニ比シ發出到着共各一箇ヲ増加シタリ

内鮮人別一人當り利用數 内地人一人當り平均發出ハ342箇、到着發ハ391箇ニシテ朝鮮人ハ5箇ヲ發シ、7箇ヲ受クル割合ニ過ギズ

小包郵便

本年度ニ於ケル小包郵便利用數ヲ示セバ下記ノ如シ

種別	昭和九年度	前年度	前年度ニ比シ増減割合
引受	2,415,234	2,294,409	0.53
配達	3,577,915	3,279,214	0.91

人口百人當り利用數 人口百人當り平均發出數ハ11箇、到着數ハ17箇ニシテ前年度ニ比シ發出ニ於テハ増減ナク到着ニ於テハ一箇ヲ増加シタリ

内鮮人別百人當り利用數 内地人百人當り平均發出數ハ325箇、到着數ハ364箇ニシテ朝鮮人ハ5箇ヲ發シ、7箇ヲ受クルノ割合ニ過ギズ

郵便爲替

本年度ニ於ケル郵便爲替利用ノ狀況ヲ示セバ下記ノ如シ

種 別	昭和九年度	前 年 度	前年度ニ比シ増減割合
振 出 口 数	3,815,959	3,481,150	1.09
振 出 金 額 (圓)	122,529,894	108,557,212	1.29
拂 渡 口 数	3,447,571	3,126,888	1.03
拂 渡 金 額 (圓)	111,953,664	100,424,580	1.15

一口當り金額 一口當り平均振出拂渡金額共ニ32圓ニ當レリ

人口百人當り利用數 人口百人當り平均振出口數ハ18口、同金額ハ580圓、
 拂渡口數ハ16口、同金額ハ530圓ニシテ前年度ニ比シ口數ニ於テ振出、拂渡
 共各一口ヲ増加シ金額ニ於テハ振出ハ58圓、拂渡ハ47圓ヲ何レモ増加シタ
 リ

郵便貯金

本年度ニ於ケル郵便貯金利用ノ狀況ヲ示セバ下記ノ如シ

種 別	昭和九年度	前 年 度	前年度ニ比シ増減割合
預 入 度 数	9,388,684	8,337,659	1.26
預 入 金 額 (圓)	108,072,346	89,489,015	2.03
拂 戻 度 数	2,399,025	2,088,941	1.48
拂 戻 金 額 (圓)	101,701,540	86,883,301	1.70
年度末現在預ケ人員	3,156,094	2,840,656	1.11
年度末現在預金額 (圓)	52,631,553	44,807,154	1.75

一度當り預拂金額 一度當り平均預入金額ハ12圓ニシテ拂戻金額ハ42圓ニ
 當レリ

預ケ一人當り預金額 預ケ一人當り平均預金額ハ16圓68錢ニシテ前年度
 末ニ比シ91錢ヲ増加シタリ

人口百人當り貯金力 人口百人當り預ケ人員ハ15人、預金額ハ249圓ニシテ
 之ヲ前年度末ニ比スレバ預ケ人員ニ於テ1人、預金額ニ於テ33圓ヲ何レモ
 増加シタリ

郵便振替貯金

本年度ニ於ケル郵便局取扱郵便振替貯金ノ狀況ヲ示セバ下記ノ如シ

種 別	昭和九年度	前 年 度	前年度ニ比シ増減割合
受 入 口 数	4,002,497	3,549,641	1.23
受 入 金 額 (圓)	249,650,970	206,951,373	2.06
拂 出 口 数	510,671	465,608	0.97
拂 出 金 額 (圓)	219,136,527	183,454,882	1.94

本年度ニ於ケリ口座受拂ノ狀況ヲ示セバ下記ノ如シ

種 別	昭和九年度	前 年 度	前年度ニ比シ増減割合
新規加入人員	3,217	2,955	0.89
脱退人員	1,247	1,390	△ 1.03
年度末現在加入人員	30,639	28,669	0.69
年度末現在預金額 (圓)	5,488,760	4,932,050	1.13
拂込高 { 口 数	2,768,436	2,560,440	0.81
{ 金 額 (圓)	229,794,696	193,714,410	1.86
振替受高 { 口 数	290,454	276,074	0.92
{ 金 額 (圓)	206,865,049	173,449,528	1.93
拂出高 { 口 数	556,086	518,374	0.73
{ 金 額 (圓)	211,384,766	178,605,796	1.84
振替拂高 { 口 数	371,193	357,302	0.99
{ 金 額 (圓)	224,708,269	188,113,262	1.85

加入者一人當り利用數 加入者一人當り受拂高ハ28,485圓ニシテ前年度ニ比シ2,887圓ヲ増加シタリ

國庫金受拂

本年度ニ於ケル國庫金受拂ノ狀況ヲ示セバ下記ノ如シ

種 別	昭和九年度	前 年 度	前年度ニ比シ増減割合
繰替受入口数	290,946	279,959	1.04
繰替受入金額 (圓)	88,733,646	79,794,074	1.12
繰替拂渡口数	203,298	183,110	1.10
繰替拂渡金額 (圓)	50,939,557	48,476,970	0.91

4 通信事業ノ概説

一局所平均取扱高 一局所平均取扱高ハ口數712口、金額201,258圓ニシテ前年度ニ比シ口數ニ於テ30口ヲ金額ニ於テ12,300圓ヲ何レモ増加シタリ

年金恩給

本年度ニ於ケル年金恩給ノ拂渡狀況ヲ示セバ下記ノ如シ

種 別	昭和九年度	前 年 度	前年度ニ比シ増減割合
口 數	72,338	67,087	107.8%
金 額 (圓)	6,757,553	6,325,736	106.8%

一口當り金額 一口當り金額ハ93圓42錢ニ當レリ

電 信

本年度ニ於ケル電報利用ノ狀況ヲ示セバ下記ノ如シ

種 別	昭和九年度	前 年 度	前年度ニ比シ増減割合
發 信	7,148,423	6,429,583	111.2%
著 信	7,079,092	6,350,694	111.5%
中 繼 信	12,694,013	11,086,138	114.5%

人口百人當り利用數 人口百人當り利用數ハ發出到著共34通ニシテ前年度ニ比シ發出到著共6通ヲ増加シタリ

内鮮人百人當り利用數 人口百人當り平均利用數ハ内地人ニ在リテハ發信948通、著信934通ニシテ朝鮮人ニ在リテハ僅カニ9通ヲ發受信スルノ割合ニ過ギズ

電 話

本年度ニ於ケル電話利用ノ狀況ヲ示セバ下記ノ如シ

種 別	昭和九年度	前 年 度	前年度ニ比シ増減割合
加 入 者 數	37,694	36,229	104.0%
加 入 申 込 者 數	6,352	6,361	100.0%
通 話 度 數	243,063,087	231,309,215	105.1%
呼 出 請 求 度 數	344,291	302,636	113.8%

鮮朝簡易生命保險

本年度ニ於ケル朝鮮簡易生命保險事業成績ヲ示セバ下記ノ如シ

種 別	昭 和 九 年 度	前 年 度	前年度ニ比シ増減割合
件 數	655,509	531,505	割 2.33
保 險 料	(圓) 648,149.9	(圓) 529,618.8	2.24
保 險 金 額	(圓) 120,012,410.0	(圓) 97,220,281.2	2.34

遞信事業總覽

(1) 遞信事業概況 (昭和九年度)

		本 年 度	前 年 度	前年度 = 比シ増減
遞	信 官 署 所 屬 職 員 等	16,655	15,701	954
郵	便 電 信 電 話 局 所	(外分局2 分室10 出張所8) 843	(外分局2 分室11 出張所3) 922	(△分室1 出張所5) 21
郵	便 切 手 賣 捌 所	4,999	4,974	25
郵	便 函	6,579	6,374	205
郵	郵 便 取 扱 局 所	(外分室6 出張所7) 832	(外分室5 出張所2) 806	(分室6 出張所5) 26
	郵 便 線 路 {單 程 — 日本均延程	72,735 69,946	72,674 66,518	61 3,428
便	通 常 郵 便 物 數 {引配 受達	294,221,434 321,830,643	269,171,297 293,564,150	25,050,137 28,316,493
	小 包 郵 便 物 數 {引配 受達	2,415,234 3,577,915	2,294,409 3,279,214	120,825 298,701
電	電 信 取 扱 局 所	(外分室3 出張所5) 845	(外分室4 出張所3) 827	(△分室1 出張所3) 18
	電 信 線 路 互 長	(程) 8,793	(程) 8,758	(程) 35
	電 信 線 條 延 長	(程) 42,575	(程) 41,739	(程) 836
	電 信 回 線	638	598	70
	電 信 機	1,400	1,355	45
	電 報 通 數 {發 信 — 中 信 信	7,148,423 7,079,092 12,694,013	6,429,568 6,350,694 11,036,138	718,855 728,398 1,607,875
電	電 話 取 扱 局 所	(外分局2 分室4 出張所4) 740	(外分局2 分室5 出張所2) 721	(△分室1 出張所2) 19
	公 衆 電 話	80	80	—
	電 話 加 入 者	37,694	36,229	1,465
	電 話 加 入 申 込 者	6,352	6,361	△ 9
	電 話 線 路 互 長	(程) 9,586	(程) 9,532	(程) 54
	電 話 線 條 延 長	(程) 173,369	(程) 164,137	(程) 9,232
	電 話 回 線	573	559	14
	電 話 機	46,039	43,903	2,136
	電 話 通 話 度 數	243,083,067	231,309,215	11,753,852
	放 送 無 線 電 話 聽 取 者 現 在 數	40,496	32,014	8,479
郵 便 爲 替	郵 便 爲 替 貯 金 取 扱 局 所	(外分室3 出張所1) 831	(外分室3 出張所2) 805	(△出張所1) 26
	郵 便 爲 替 振 出 {日 金 數 額	3,815,959 122,529,894	3,481,150 108,537,212	334,809 13,972,682
	郵 便 爲 替 拂 渡 {日 金 數 額	3,447,571 111,953,664	3,126,888 100,424,580	320,683 11,529,084

逓信事業概況 (續)

			本 年 度	前 年 度	前年度 = 比ノ増減		
郵便貯金	郵便貯金預入 { 度金 數額	圓	9,383,884 103,072,346	圓	8,337,659 89,489,015	圓	1,051,025 13,583,331
	郵便貯金拂戻 { 度金 數額	圓	2,399,025 101,701,540	圓	2,083,941 86,893,301	圓	310,084 14,808,239
	郵便貯金 { 人 員 額 年度末現在高	圓	3,156,094 52,631,553	圓	2,840,656 44,807,154	圓	315,438 7,824,333
郵便振替貯金	郵便振替貯金 { 口 數額 局所拂込	圓	4,002,497 243,650,970	圓	3,549,841 208,951,373	圓	452,656 42,699,597
	郵便振替貯金 { 口 數額 局所拂出	圓	510,671 219,136,527	圓	465,608 183,454,382	圓	45,063 35,681,635
	郵便振替貯金 { 口 數額 口座拂込	圓	3,058,940 436,659,745	圓	2,836,514 367,163,938	圓	222,426 69,495,807
	郵便振替貯金 { 口 數額 口座拂出	圓	927,279 436,103,035	圓	875,676 366,719,058	圓	51,603 69,383,977
	郵便振替貯金 { 口座加入人員 額 年度末現在	圓	30,639 5,483,760	圓	28,669 4,832,050	圓	1,970 556,710
國庫金取扱局所	(外出張所1)	693	(外出張所2)	677	(△出張所1)	16	
國庫金受拂	歲入金受入 { 口 數額	圓	234,375 56,203,714	圓	224,507 51,437,439	圓	10,388 4,766,275
	歲入金拂出 { 口 數額	圓	121,631 38,987,541	圓	107,683 37,102,314	圓	13,943 1,885,227
	年金恩給交付事務取扱局所	(外分室1) (出張所1)	810	(外分室1) (出張所2)	789	(△出張所1)	21
年金恩給等支拂 { 口 數額	圓	72,338 6,757,558	圓	67,087 6,325,736	圓	5,251 431,822	
簡易保險取扱局所	(外分室1) (出張所1)	808	(外分室1) (出張所2)	787	(△出張所1)	21	
簡易保險	年度末現在 { 件 數 保險金 額	圓	655,509 648,149.9 120,012,410.0	圓	531,505 529,618.8 97,220,281.2	圓	124,004 118,531.1 22,792,128.8
	航路標識		328	317		11	
航及船標識	登簿船舶 { 船 噸 數		1,135 84,777	1,031 84,493		104 234	
	不登簿船舶 { 船 噸 數		9,362 98,235	10,336 105,924	△ △	974 7,689	
電氣事業及業	電氣事業經營 { 營 業 用 用 官 自 家		55 19 84	58 17 95	△ △ △	3 2 11	
	瓦斯事業經營 (營業用)		2	2		—	
	逓信歲計 { 歲 入 (印紙收入ヲ含ム)	圓	33,968,972	圓	29,670,110	圓	4,298,862
簡險易歲計	歲 出 { 經 常 部 臨 時 部	圓	13,997,883 2,898,230 16,895,913	圓	13,043,532 1,719,962 14,763,494	圓	954,151 1,178,268 2,132,419
	歲 入 經 常 部	圓	7,736,132	圓	6,167,866	圓	1,568,266
簡險易歲計	歲 出 經 常 部	圓	3,084,967	圓	2,554,193	圓	530,774

逕信官署所屬職員 (續)

	內鮮人別	官 吏				職 位 級 別	員 數	人 數	合 計
		勤 務	任 務	任 務	計				
大正十三年度末	內朝 朝鮮計	2	45	1,803	1,850	16	3,241	1,058	6,165
		—	—	40	40	4	1,532	3,537	5,133
大正十四年度末	內朝 朝鮮計	2	45	1,844	1,890	20	4,823	4,565	11,289
		—	—	60	60	17	3,307	1,043	6,254
昭和元年度末	內朝 朝鮮計	2	45	1,784	1,831	4	1,614	3,547	5,225
		—	—	82	82	21	4,321	4,536	11,426
昭和二年度末	內朝 朝鮮計	2	42	1,765	1,809	23	3,411	1,055	6,507
		—	—	64	64	5	1,718	3,615	5,433
昭和三年度末	內朝 朝鮮計	2	47	1,811	1,860	25	3,513	1,033	6,497
		—	—	72	72	5	1,850	3,741	5,660
昭和四年度末	內朝 朝鮮計	2	46	1,942	1,890	30	3,263	4,340	12,157
		—	—	82	82	8	2,089	4,018	6,137
昭和五年度末	內朝 朝鮮計	2	47	1,998	2,047	31	3,859	1,176	7,113
		—	—	101	101	7	2,264	4,115	6,487
昭和六年度末	內朝 朝鮮計	2	49	2,047	2,097	29	4,030	1,242	7,395
		—	—	108	108	3	2,375	4,201	6,687
昭和七年度末	內朝 朝鮮計	2	49	2,154	2,205	32	4,405	5,443	14,035
		—	—	122	122	4	2,543	4,431	7,100
昭和八年度末	內朝 朝鮮計	2	55	2,151	2,203	14	4,241	1,317	7,730
		—	—	141	141	3	2,757	4,581	7,482
昭和九年度末	內朝 朝鮮計	2	58	2,281	2,340	19	4,498	1,362	8,219
		—	—	169	169	3	3,001	4,762	7,935
昭和九年度末	內朝 朝鮮計	2	59	2,454	2,515	24	4,738	1,443	8,720
		—	—	2,623	2,684	27	7,739	6,205	16,655

所 屬 官 署 別 (昭和九年度)

逕 信 局	內朝 朝鮮計	2	26	424	452	20	455	142	1,066
		—	—	16	16	3	65	115	189
海 事 出 張 所	內朝 朝鮮計	—	5	32	37	—	20	31	88
		—	—	—	—	—	1	21	22
航 路 標 識	內朝 朝鮮計	—	—	99	99	—	4	5	108
		—	—	5	5	—	—	34	39
貯 金 管 理 所	內朝 朝鮮計	—	2	97	99	—	365	56	513
		—	—	3	3	—	34	39	76
飛 行 場	內朝 朝鮮計	—	2	8	10	—	12	7	29
		—	—	—	—	—	—	2	2
郵 便 局	內朝 朝鮮計	—	22	1,088	1,120	4	2,782	1,133	5,083
		—	—	46	46	—	678	1,341	2,565
電 信 局	內朝 朝鮮計	—	—	42	42	—	35	5	82
		—	—	1	1	—	1	13	15
電 話 局	內朝 朝鮮計	—	2	51	53	—	382	13	425
		—	—	1	1	—	47	3	44

逓信官署所屬職員 (按)

	内地人		官 吏				職 員 備 員		合 計
	新 任	退 任	任 務 員	任 務 員	計	備 員	計		
郵 政 官	—	—	603	603	—	630	4	1,312	
地 方 官	—	—	183	183	—	2,132	2,634	4,673	
合 計	2	59	2,454	2,515	24	4,739	1,443	8,720	
	—	—	189	189	3	3,001	4,762	7,935	
	2	59	2,623	2,694	27	7,739	6,205	16,635	
	逓信分掌局 區 內 別 (昭和九年度)								
京 都	—	—	694	694	2	1,512	550	2,857	
	—	—	938	938	—	1,434	1,434	2,533	
	—	—	1,632	1,632	2	2,970	2,234	5,261	
畿 東	—	—	417	417	—	1,103	313	1,933	
	—	—	523	523	—	782	1,245	2,037	
	—	—	940	940	—	1,887	1,553	2,946	
关 东	—	—	911	916	1	667	174	1,728	
	—	—	1,011	1,016	—	492	316	1,317	
	—	—	1,922	1,932	1	1,159	693	2,745	
中 央	—	—	302	305	1	512	165	984	
	—	—	347	351	—	727	956	1,771	
	—	—	649	656	1	1,239	1,161	2,724	
合 計	—	24	1,794	1,818	4	3,884	1,202	6,908	
	—	—	145	145	—	2,901	4,551	7,537	
	—	24	1,939	1,963	4	6,785	5,753	14,505	
前年度末ニ比シ増減	—	—	184	184	3	433	225	811	

備考 逓信分掌局内別中は一郵便局、電信局、電話局及郵便所以外之官署ノ人員ノ之ヲ計セシメ

(3) 郵便電信電話局所業務取扱別 (昭和九年度末)

	郵便局	電信局	電話局	郵便所	郵便取扱所	電信取扱所	電話取扱所	合 計	前年度末	前年度末ニ比シ増減
小 金 崎 港	18	—	—	124	21	—	—	332	805	26
松 崎 港	18	—	—	124	21	—	—	331	805 (+)	26
前 武 蔵 野	18	—	—	124	21	10	—	343	827	13
泉 野 港	18	—	—	124	21	—	—	331	727	21
廣 島 函 館 港	18	—	—	124	21	—	—	331	726	23
廣 島 函 館 港	18	—	—	124	21	—	—	331	182	12
函 館 港	18	—	—	124	21	—	—	331	633	7
函 館 港	18	—	—	124	21	—	—	331	677	116
年 金 原 港	18	—	—	124	21	—	—	331	733	21
函 館 港	18	—	—	124	21	—	—	331	737	21

(4) 郵便電信電話局所配置狀況

	郵便局	電信局	電話局	郵便所	郵便取扱所	電信取扱所	電取 信扱 電話所	合計	一局所=對スル	
									面積 (方呎)	人口
大正元年度末	(外分室4)179	—	—	302	—	74	—	(外分室4)555	394,885	24,735
大正二年度末	(外分室4)179	—	—	317	—	83	—	(外分室4)573	378,629	25,513
大正三年度末	(外分室4)180	—	—	331	—	84	—	(外分室4)585	368,515	26,584
大正四年度末	(外分室4)179	—	—	333	—	86	1	(外分室4)588	368,071	26,995
大正五年度末	(外分室4)180	—	—	342	—	91	1	(外分室4)614	357,186	26,937
大正六年度末	(外分室4)180	—	—	342	—	93	1	(外分室4)616	356,033	27,393
大正七年度末	(外分室4)179	—	—	358	—	97	1	(外分室4)636	344,937	26,652
大正八年度末	(外分室3)180	—	—	379	—	(外出張所1)100	5	(外分室3)662	331,442	25,751
大正九年度末	(外分室4)164	—	—	409	—	(外出張所1)102	2	(外分室4)737	323,183	25,313
大正十年度末	(外分局1)151 (分室4)	—	—	446	—	(外出張所1)106	4	(外分局1)707	309,534	24,513
大正十一年度末	(外分局1)126 (分室4)	—	—	483	—	(外出張所1)104	4	(外分局1)722	303,215	24,213
大正十二年度末	(外分室5)126	1	(外分局2)1	435	—	(外出張所1)103	5	(外分室5)731	298,701	24,202
大正十三年度末	(外分室4)103	1	(外分局2)1	543	—	(外出張所1)98	6	(外分室4)754	290,067	23,743
大正十四年度末	(外分室4)103	3	(外分局2)1	557	—	(外出張所1)97	6	(外分室4)764	286,304	24,663
昭和元年度末	(外分室4)100	3	(外分局2)1	566	—	(外出張所1)99	7	(外分室4)776	281,917	24,598
昭和二年度末	外分室4)100	5	(外分局2)1	580	—	(外出張所1)98	8	(外分室4)792	276,271	23,952
昭和三年度末	(外分室4)100	5	(外分局2)1	600	—	(外出張所1)91	9	(外分室4)806	271,514	23,604
昭和四年度末	(外分室4)100	6	(外分局2)1	621	—	(外出張所1)90	9	(外分室4)827	264,677	23,179
昭和五年度末	(外分室5)100	7	(外分局2)1	641	8	(外出張所1)94	9	(外分室5)858	254,397	22,322
昭和六年度末	(外分室7)85	7	(外分局2)1	677	12	(外出張所1)92	11	(外分室7)885	246,638	22,633
昭和七年度末	(外分室8)85	7	(外分局2)1	688	12	(外出張所1)98	13	(外分室8)904	241,247	22,514
昭和八年度末	(外分室11)85 (出張所2)	7	(外分局2)1	705	16	(外出張所1)95	13	(外分室11)922	235,331	22,166
昭和九年度末	(外分室10)87 (出張所1)	7	(外分局2)1	(外出張所6)724	21	(外出張所1)93	10	(外分室10)943	223,222	21,938

逓信分室局區内別 (昭和九年度末)

京城	京畿道	(外分室3)9	1	(外分局2)1	100	1	6	(外分局2)118 (分室3)	104,131	18,121
	忠清北道	2	—	—	29	1	2	34	218,188	26,013
	忠清南道	5	—	—	52	1	6	65	124,715	21,993
	全羅北道	4	—	—	41	3	5	53	260,026	27,817
	江原道西部	1	—	—	18	—	—	19	636,973	34,331
計	(外分室3)21	1	(外分局2)1	240	6	19	1	(外分局2)239 (分室3)	166,575	22,651

郵便電信電話局所配置狀況 (續)

	郵便局	電信局	電話局	郵便所	郵取扱所	電信取扱所	電取信取電話所	合計	一局所ニ對スル	
									面積(方升)	人口
全羅南道	5	2	—	69	1	4	—	81	171.444	28,649
慶尙北道	6	—	—	73	1	4	1	85	223.398	27,890
釜山 慶尙南道 (外分室2)	6	2	—	82	2	(外出張所1) 10	1 (外分室2) (出張所1)	103	116.081	20,327
江原道南部	—	—	—	5	—	—	—	5	203.414	14,159
計 (外分室2)	17	2	—	229	4	18	2 (外分室2) (出張所1)	274	166.779	24,897
咸鏡南道	6	—	—	50	1	11	—	68	470.271	23,019
咸鏡北道 (外分室4) (出張所1)	18	1	—	24	5	23	1 (外分室4) (出張所1)	72	264.240	10,022
元山 江原東北部	2	—	—	外出張所 6	—	3	1 (外出張所6)	9	292.074	16,316
計 (外分室4) (出張所1)	26	1	—	外出張所 6	6	37	2 (外分室4) (出張所7)	119	344.570	16,164
黃海道	4	—	—	外出張所 107	2	5	3	65	411.258	23,837
平安南道 (外分室7)	4	1	—	58	1	8	— (外分室1)	67	219.489	20,184
平安北道	15	—	—	44	2	6	2	68	412.239	22,853
計 (外分室1)	23	1	—	148	5	19	5 (外分室1)	201	237.532	22,271
(再掲) 江原道	3	—	—	外出張所 6	—	3	1 (外出張所6)	63	380.623	21,120
合計 (外分室10) (出張所1)	87	7	(外分局2)	外出張所 6	21	(外出張所1) 93	10 (外分局2) (分室10) (出張所8)	943	229.222	21,938
前年度末ニ比シ増減 (分室1) (出張所1)	2	—	—	外出張所 6	5	△	△ 3 (分室1) (出張所5)	21	△ 6.109	△ 228

(5) 郵便切手賣捌所、郵便函、郵便私書函及公衆電話數

區域名	郵便切手賣捌所	郵便函					郵便私書函		公衆電話
		柱			掛函	合計	設備數	貸與數	
		鐵	木	計					
明治三十九年度末	—	—	—	—	—	—	—	—	8
市外	—	—	—	—	—	—	—	—	—
市計	248	—	—	183	317	500	264	130	8
明治四十年度末	—	—	—	—	—	—	—	—	15
市外	—	—	—	—	—	—	—	—	—
市計	376	66	216	282	379	661	279	123	15
明治四十一年度末	—	—	—	—	—	—	—	—	21
市外	—	—	—	—	—	—	—	—	—
市計	483	153	193	346	419	765	335	109	21
明治四十二年度末	—	—	—	—	—	—	—	—	27
市外	—	—	—	—	—	—	—	—	—
市計	545	205	195	400	399	799	362	118	27
明治四十三年度末	—	—	—	—	—	—	—	—	30
市外	584	245	211	456	216	672	—	—	—
市計	271	1	2	3	258	262	366	121	30
合計	855	246	213	459	475	934	—	—	—
明治四十四年度末	—	—	—	—	—	—	—	—	35
市外	651	342	189	531	239	790	—	—	—
市計	719	2	4	6	787	793	401	137	35
合計	1,370	344	193	537	1,046	1,583	—	—	—
大正元年度末	—	—	—	—	—	—	—	—	47
市外	739	406	192	598	321	922	—	—	—
市計	1,043	—	6	6	1,178	1,184	461	153	47
合計	1,782	406	198	604	1,502	2,106	—	—	—

郵便切手賣捌所、郵便函、郵便私書函及公衆電話數 (續)

	區域名	郵 便 函							郵 便 私 書 函		公衆電話
		賣捌所	柱			計	掛 函		設 備 數	貸 與 數	
			鐵	木	柱		掛	合 計			
大正二年度末	市	862	456	213	669	386	1,055	483	157	54	
	市外	1,376	—	6	6	1,523	1,529				
	計	2,238	456	219	675	1,909	2,584				
大正三年度末	市	931	495	221	716	397	1,113	435	141	54	
	市外	1,697	—	4	4	1,798	1,802				
	計	2,528	495	225	720	2,195	2,915				
大正四年度末	市	987	536	253	789	416	1,205	493	133	54	
	市外	2,154	—	5	5	2,384	2,389				
	計	3,141	536	258	794	2,800	3,594				
大正五年度末	市	1,055	578	267	845	473	1,318	522	149	54	
	市外	2,525	2	3	5	2,811	2,816				
	計	3,580	580	270	850	3,284	4,134				
大正六年度末	市	1,079	613	258	871	452	1,323	518	191	54	
	市外	2,610	7	6	7	2,896	2,903				
	計	3,689	614	264	878	3,348	4,226				
大正七年度末	市	1,109	605	270	875	483	1,363	610	313	54	
	市外	2,756	4	4	8	3,014	3,022				
	計	3,865	609	274	883	3,502	4,385				
大正八年度末	市	1,161	610	286	896	479	1,375	647	397	54	
	市外	2,800	4	16	20	3,041	3,061				
	計	3,961	614	302	916	3,520	4,436				
大正九年度末	市	1,166	617	275	892	516	1,408	687	427	54	
	市外	2,750	3	17	20	3,024	3,044				
	計	3,916	620	292	912	3,540	4,452				
大正十年度末	市	1,202	635	311	948	547	1,493	751	499	56	
	市外	2,792	2	3	5	3,100	3,105				
	計	3,994	637	314	951	3,647	4,598				
大正十一年度末	市	1,212	658	309	967	558	1,525	863	550	65	
	市外	2,791	4	3	7	3,103	3,110				
	計	4,003	662	312	974	3,661	4,635				
大正十二年度末	市	1,266	836	176	1,012	598	1,610	960	648	65	
	市外	2,844	9	2	11	3,183	3,194				
	計	4,110	845	178	1,023	3,781	4,804				
大正十三年度末	市	1,275	1,012	70	1,082	543	1,625	1,113	765	65	
	市外	2,895	8	4	13	3,374	3,387				
	計	4,170	1,021	74	1,095	3,917	5,012				
大正十四年度末	市	1,261	1,073	49	1,122	596	1,718	1,284	909	65	
	市外	3,001	9	2	11	3,405	3,416				
	計	4,262	1,082	51	1,133	4,001	5,134				
昭和元年度末	市	1,278	1,144	27	1,171	575	1,746	1,473	1,008	65	
	市外	3,102	9	3	12	3,519	3,531				
	計	4,380	1,153	30	1,183	4,094	5,277				
昭和二年度末	市	1,286	1,194	24	1,218	535	1,753	1,729	1,133	65	
	市外	3,140	9	4	13	3,525	3,539				
	計	4,426	1,203	28	1,231	4,061	5,292				
昭和三年度末	市	1,328	1,264	20	1,284	581	1,865	1,962	1,287	65	
	市外	3,150	13	—	13	3,631	3,644				
	計	4,478	1,277	20	1,297	4,212	5,509				
昭和四年度末	市	1,360	1,356	20	1,376	619	1,995	2,255	1,397	65	
	市外	3,110	11	—	11	3,627	3,638				
	計	4,470	1,367	20	1,387	4,246	5,633				
昭和五年度末	市	1,434	1,482	14	1,496	637	2,133	2,397	1,545	75	
	市外	3,197	20	1	21	3,710	3,731				
	計	4,631	1,502	15	1,517	4,347	5,864				

郵便切手賣捌所、郵便函、郵便私書函及公衆電話數 (續)

	區域名	郵便切手 賣捌所	郵 便 函				郵便私書函		公衆電話	
			柱		計	掛 函	合 計	設 備 數		貸 與 數
			鐵	木						
昭和六年度末	市 內	1,480	1,564	11	1,575	598	2,173	2,459	1,547	75
	市 外	3,270	34	—	34	3,768	3,802			
	計	4,750	1,598	11	1,609	4,366	5,975			
昭和七年度末	市 內	1,549	1,684	6	1,690	633	2,323	2,659	1,771	80
	市 外	3,358	28	2	30	3,850	3,880			
	計	4,907	1,712	8	1,720	4,433	6,203			
昭和八年度末	市 內	1,558	1,893	5	1,898	555	2,453	2,929	2,059	80
	市 外	3,416	30	2	32	3,889	3,921			
	計	4,974	1,923	7	1,930	4,444	6,374			
昭和九年度末	市 內	1,552	2,080	5	2,085	515	2,600	3,465	2,442	80
	市 外	3,447	48	—	48	3,931	3,979			
	計	4,999	2,128	5	2,133	4,446	6,579			

遞 信 分 掌 局 區 內 別 (昭和九年度末)

京城	京 畿 道	市 內	343	408	—	408	79	487	496	389	33
		市 外	348	3	—	3	382	385			
	忠 清 北 道	市 內	40	43	—	43	30	73	130	89	—
		市 外	125	—	—	—	145	145			
	忠 清 南 道	市 內	119	134	—	134	39	173	292	180	3
		市 外	205	—	—	—	242	242			
全 羅 北 道	市 內	93	132	—	132	22	154	210	159	5	
	市 外	224	—	—	—	258	258				
江 原 道 西 部	市 內	12	24	—	24	6	30	38	22	—	
	市 外	94	—	—	—	120	120				
合 計	市 內	607	741	—	741	176	917	1,166	839	41	
	市 外	996	3	—	3	1,147	1,150				
	計	1,603	744	—	744	1,323	2,067				
釜 山	全 羅 南 道	市 內	123	154	1	155	38	193	279	228	7
		市 外	427	2	—	2	457	459			
	慶 尙 北 道	市 內	123	140	2	142	50	192	219	146	3
		市 外	341	1	—	1	361	362			
	慶 尙 南 道	市 內	134	257	—	257	48	305	233	166	9
		市 外	467	24	—	24	458	482			
江 原 道 南 部	市 內	1	4	—	4	1	5	—	—	—	
	市 外	12	—	—	—	13	13				
合 計	市 內	381	555	3	558	137	695	731	540	19	
	市 外	1,247	27	—	27	1,289	1,316				
	計	1,628	582	3	585	1,426	2,011				
元 山	咸 鏡 南 道	市 內	98	150	—	150	32	182	333	229	4
		市 外	204	1	—	1	275	276			
	咸 鏡 北 道	市 內	125	153	—	153	31	184	367	217	5
		市 外	141	3	—	3	194	197			
	江 原 道 北 部	市 內	22	51	2	53	29	82	88	63	—
		市 外	123	8	—	8	146	154			
合 計	市 內	245	354	2	356	92	448	788	509	9	
	市 外	468	12	—	12	615	627				
	計	713	366	2	368	707	1,075				

郵便切手賣捌所、郵便函、郵便私書函及公衆電話數

	區域名	郵便切手 賣捌所	郵便函					郵便私書函		公衆電話	
			往		計	掛	函	合 計	設備數		貸與數
			鐵	柱							
平壤	黃海道	市	82	124	—	124	33	157	188	123	1
		市外	263	3	—	3	289	292			
	平安南道	市	127	159	—	159	33	192	250	178	
		市外	215	—	—	—	262	262			
	平安北道	市	110	147	—	147	44	191	344	253	
市外		258	3	—	3	329	332				
合 計	市	319	430	—	430	110	540	780	554		
	市外	739	6	—	6	890	886				
	市計	1,055	436	—	436	990	1,426				
(再掲) 江原道	市	35	79	2	81	36	117	126	85	—	
	市外	229	8	—	8	279	287				
總 計	市	1,552	2,080	5	2,085	515	2,600	3,465	2,442		
	市外	3,447	48	—	48	3,331	3,979				
	市計	4,999	2,128	5	2,133	4,946	6,579				
前年度末ニ比シ増減		25	205	△	203	2	205	536	383	—	

(6) 朝鮮內面積及戶口

	面積 (方 料)	戶 口							
		內 地 人		朝 鮮 人		外 國 人		合 計	
		戶 數	人 口	戶 數	人 口	戶 數	人 口	戶 數	人 口
明治三十四年	220,740.641	50,992	171,543	2,749,956	13,128,780	3,155	12,694	2,804,103	13,313,017
明治三十五年	220,740.641	62,633	210,639	2,813,525	13,832,376	3,312	12,804	2,879,870	14,055,869
明治三十六年	220,740.641	70,638	243,729	2,885,401	14,566,783	3,376	16,589	2,959,963	14,827,101
大正元年	220,740.641	77,129	271,591	2,864,113	15,169,923	4,344	17,349	3,045,586	15,458,863
大正三年	220,740.641	83,406	291,217	3,033,826	15,620,720	4,549	18,025	3,121,781	15,929,962
大正四年	220,740.641	86,209	303,659	3,027,463	15,957,630	4,290	17,100	3,117,962	16,273,339
大正五年	220,740.641	90,350	320,938	3,072,092	16,309,179	4,920	18,012	3,167,362	16,648,129
大正六年	222,740.641	93,357	332,456	3,107,219	16,817,431	5,191	19,110	3,205,767	16,968,997
大正七年	220,740.641	93,626	336,872	3,139,140	16,697,017	5,195	23,143	3,237,981	17,057,032
大正八年	220,740.641	97,644	346,619	3,152,228	16,783,510	5,679	19,730	3,255,551	17,149,909
大正九年	220,740.641	94,514	347,350	3,191,153	16,816,078	7,312	25,061	3,292,979	17,238,989
大正十年	220,740.641	99,955	367,618	3,201,125	17,059,358	7,534	25,942	3,308,614	17,452,918
大正十一年	220,740.641	106,991	386,493	3,242,432	17,208,139	10,129	32,129	3,359,552	17,626,761
大正十二年	220,740.641	110,439	403,011	3,282,792	17,446,913	10,950	35,039	3,404,181	17,884,963
大正十三年	220,740.641	111,919	411,595	3,309,451	17,616,540	11,710	36,981	3,433,080	18,068,116
大正十四年	220,740.641	113,254	424,740	3,483,481	18,513,326	12,889	47,460	3,609,624	19,015,526
昭和元年	220,740.641	117,001	442,326	3,483,779	18,615,033	13,725	46,541	3,614,505	19,103,800
昭和二年	220,740.641	119,219	454,831	3,484,461	18,631,494	14,409	51,323	3,618,089	19,137,698
昭和三年	220,740.641	122,773	468,043	3,489,344	18,667,334	14,772	53,322	3,625,838	19,189,699
昭和四年	220,740.641	127,300	483,478	3,518,094	18,784,437	15,724	58,146	3,661,118	19,331,061
昭和五年	220,740.641	126,312	501,867	3,679,463	19,685,587	15,789	69,109	3,821,564	20,256,563
昭和六年	220,740.641	130,349	514,666	3,690,659	19,710,168	10,171	38,124	3,831,179	20,262,958
昭和七年	220,740.641	129,550	523,458	3,772,234	20,037,273	9,939	39,151	3,912,123	20,599,882
昭和八年	220,740.641	135,707	543,104	3,805,684	20,205,591	10,658	42,626	3,952,049	20,791,221
昭和九年	220,740.641	141,417	561,384	3,857,169	20,513,304	12,020	30,639	4,010,606	21,125,827

通信分掌局區內別

(昭和九年末)

京城	京畿道	12,814,343	33,478	142,215	395,686	2,076,985	2,098	9,724	431,262	2,228,924
	畿北道	7,418,381	2,224	8,236	163,139	875,600	192	598	169,555	884,434
	濟南道	8,106,483	6,166	24,958	257,722	1,393,001	486	1,696	294,374	1,419,555
	全北道	8,531,138	8,750	35,175	277,899	1,437,168	555	1,952	287,204	1,474,295
	江原道	12,102,581	1,151	3,685	121,824	648,385	92	211	123,067	652,281
計	48,972,926	51,769	214,169	1,216,270	6,431,139	3,423	14,181	1,271,462	6,659,489	

朝鮮內面積及戶口 (續)

	面積 (方 裡)	戶						口		
		內 地 人		朝 鮮 人		外 國 人		合 計		
		戶 數	人 口	戶 數	人 口	戶 數	人 口	戶 數	人 口	
釜山	全 羅 南 道	13,887,379	10,130	42,129	432,620	2,277,275	391	1,189	463,081	2,320,593
	慶 尚 北 道	13,988,321	11,639	43,574	437,023	2,329,703	403	1,340	449,065	2,370,617
	慶 尚 南 道	12,304,382	22,034	91,356	392,158	2,042,131	232	850	414,524	2,134,377
	江 原 道 南 部	1,017,070	138	506	12,004	71,283	3	7	12,145	70,796
	計	46,197,843	43,397	132,545	1,293,805	6,711,452	1,019	3,386	1,388,815	6,896,383
元山	咸 鏡 南 道	31,373,467	12,389	42,613	291,450	1,516,299	1,373	6,360	275,212	1,565,272
	咸 鏡 北 道	20,346,503	10,309	33,603	127,373	729,431	1,391	4,610	139,573	771,709
	江 原 東 北 道	13,143,341	2,391	3,460	132,742	725,263	163	438	135,298	734,221
計	65,463,311	25,589	39,681	321,565	2,370,053	2,929	11,468	550,083	3,071,202	
平壤	黃 海 道	16,731,731	5,032	19,633	297,733	1,527,353	741	2,798	303,506	1,543,384
	安 南 道	14,925,277	3,515	35,131	291,786	1,332,640	923	4,691	261,329	1,372,512
	安 北 道	23,444,503	5,421	21,175	276,010	1,541,567	2,980	14,115	235,411	1,576,357
計	55,101,511	20,068	74,989	325,329	4,402,160	4,643	21,604	350,246	4,498,753	
(再報) 仁 原 道	25,292,382	3,680	12,651	266,570	1,443,331	260	716	270,510	1,457,298	
合 計	220,740,641	141,417	561,394	3,857,189	20,513,804	12,020	50,839	4,010,838	21,125,827	
前年比之増減	—	5,710	13,230	51,485	309,213	1,362	3,013	53,557	334,506	

(7) 府廳所在地別面積及戶口 (昭和九年末)

	面積 (方 科)	戶						口	
		內地人		朝鮮人		外國人		合計	
		戶數	人口	戶數	人口	戶數	人口	戶數	人口
京仁 城川 府府	36.245 6.324	25,327 2,721	109,675 12,052	54,645 13,418	279,003 61,603	989 402	5,836 1,937	80,961 16,541	394,514 75,562
開群 城山 府府	13.881 7.558	440 2,370	1,566 9,408	10,555 6,141	51,877 27,144	79 105	177 407	11,074 8,616	53,614 36,953
木大 浦邱 府府	8.360 9.254	1,922 5,924	8,534 26,602	10,414 16,240	46,398 80,557	51 127	237 498	12,387 22,291	55,667 107,657
釜馬 山山 府府	33.469 9.717	12,699 1,269	53,338 5,235	24,505 4,988	110,275 23,142	63 19	201 53	37,267 6,286	163,814 28,430
平鎮 襄南 府府	22.981 10.796	4,759 1,236	20,582 5,423	28,991 8,753	136,715 33,537	335 118	1,726 622	34,035 10,107	159,023 45,532
新元 義州 府府	9.563 6.632	1,918 2,261	8,007 10,136	8,207 9,509	37,495 43,560	947 135	5,836 878	11,072 11,955	51,333 54,574
咸浩 興津 府府	9.408 14.344	2,003 2,228	8,173 9,510	7,105 6,795	36,036 31,923	101 173	493 788	9,209 9,196	44,612 42,221

衛生

缺動 (昭和九年)

現任官以上				職員		備人	
男		女		男		女	
865	43	12	—	1,814	2,169	1,376	63
				2,522	308	4,694	6

現任官以上								職員				備人			
男				女				男				女			
度數	日數	度數	日數	度數	日數	度數	日數	度數	日數	度數	日數	度數	日數	度數	日數
7	143	—	—	28	866	28	869	15	280	—	—	—	—	—	—
—	—	—	—	8	174	1	27	23	431	—	—	—	—	—	—
14	554	—	—	38	797	44	901	27	817	—	—	—	—	—	—
—	—	—	—	35	681	6	110	39	842	—	—	—	—	—	—
73	1,640	—	—	100	2,804	143	2,528	41	621	1	9	—	—	—	—
1	14	—	—	42	960	11	233	35	2,030	2	21	—	—	—	—
4	109	—	—	4	135	6	285	5	118	—	—	—	—	—	—
—	—	—	—	6	97	2	25	9	152	—	—	—	—	—	—
40	717	—	—	65	1,718	63	1,069	40	812	1	12	—	—	—	—
—	—	—	—	65	1,041	11	237	123	2,019	—	—	—	—	—	—
—	—	—	—	—	—	1	51	—	—	—	—	—	—	—	—
—	—	—	—	4	141	—	—	—	—	—	—	—	—	—	—
16	638	—	—	43	1,295	18	484	15	378	—	—	—	—	—	—
—	—	—	—	20	807	1	61	13	368	—	—	—	—	—	—
5	48	—	—	7	105	16	387	4	97	—	—	—	—	—	—
—	—	—	—	1	14	—	—	21	659	—	—	—	—	—	—
—	—	—	—	1	20	—	—	2	21	—	—	—	—	—	—
—	—	—	—	2	21	—	—	13	192	—	—	—	—	—	—
6	467	—	—	8	162	4	132	3	58	—	—	—	—	—	—
—	—	—	—	—	—	—	—	8	136	—	—	—	—	—	—
7	124	—	—	1	15	8	96	1	21	—	—	—	—	—	—
—	—	—	—	—	—	—	—	7	91	—	—	—	—	—	—
2	14	—	—	7	100	4	50	—	—	—	—	—	—	—	—
—	—	—	—	9	131	3	36	21	335	—	—	—	—	—	—
3	81	—	—	4	118	10	242	4	54	—	—	—	—	—	—
1	51	—	—	1	112	3	81	18	663	—	—	—	—	—	—
5	95	—	—	5	60	25	594	25	400	—	—	—	—	—	—
—	—	—	—	27	864	—	—	228	3,091	—	—	—	—	—	—

缺 勤 (続)

現 業								備 人			
列 任 官 以 上				履 員				男		女	
度 數	日 數	度 數	日 數	度 數	日 數	度 數	日 數	度 數	日 數	度 數	日 數
—	—	—	—	—	—	2	39	1	62	—	—
—	—	—	—	5	87	1	35	12	296	—	—
585	1,376	31	55	1,639	3,422	3,215	6,270	936	1,373	56	215
21	37	—	—	1,593	3,217	283	608	3,687	8,138	11	13
767	6,006	31	55	1,949	11,617	3,587	13,997	1,119	5,617	98	238
23	102	—	—	1,811	8,347	322	1,453	4,317	19,488	13	39
448	2,930	6	101	742	4,837	769	4,483	449	2,163	35	91
23	106	—	—	1,274	4,210	181	624	1,971	5,127	5	5
1,215	8,836	37	156	2,691	16,454	4,356	18,480	1,568	7,780	133	327
48	208	—	—	3,085	12,557	503	2,077	6,288	24,615	18	44
1,261	9,044	37	156	5,776	29,011	4,859	20,557	7,856	32,395	151	371

局、電信局、電話局中庶務(分掌局ノ監督ヲ含ム)及會計ニ從事スル者ヲ除キタル吏員並ニ工事課員中電信電話ノ試験修理ノ事務

總 數				疾 病 缺 勤 (再 掲)			
缺 勤 度 數	缺 勤 日 數	總 人 員	對 スル 年 內 一 人 平 均 缺 勤 數	缺 勤 度 數	缺 勤 日 數	總 人 員	對 スル 年 內 一 人 平 均 缺 勤 數
1,136	9,530		0.49				4.08
8,490	41,577		1.08				5.31
9,547	29,330		0.90				4.13
15,173	76,487		0.93				4.69

泌尿器病	生殖器病	花柳病	眼 病	耳 病	外皮病	運動器病	外傷、損傷、不慮腫瘍及外科的疾患	剩餘ノ荷病
6.91	—	—	0.36	0.78	0.36	0.73	2.55	3.27
2.56	—	0.26	1.59	1.41	2.21	2.21	5.30	1.66
3.06	—	1.84	1.35	0.98	2.57	2.69	30.97	1.59

退 職 (昭和八年)

雇 員				亡 人				其 他								合 計			
内地人		朝鮮人		内地人		朝鮮人		列 任 官 以 上				雇 員							
男	女	男	女	男	女	男	女	内地人	朝鮮人	内地人	朝鮮人	内地人	朝鮮人	内地人	朝鮮人				
4	3	1	1	1	—	3	—	3	—	—	—	85	104	204	25	52	12	346	3
2	3	2	1	—	—	2	—	5	1	—	—	63	86	104	21	36	1	191	3
3	2	1	—	—	—	4	—	1	—	1	—	35	73	69	9	26	1	135	—
2	1	2	—	—	—	1	—	1	—	—	—	22	44	35	7	22	1	86	—
3	1	—	—	1	—	—	—	1	—	—	—	17	55	32	5	9	—	60	—

職 員

	疾 病												死			
	任 官 以 上				雇 員				人				任 官 以 上			
	内地人		朝鮮人		内地人		朝鮮人		内地人		朝鮮人		内地人		朝鮮人	
男	女	男	女	男	女	男	女	男	女	男	女	男	女	男	女	
六七年	—	—	1	—	3	15	4	2	4	—	17	—	—	1	—	
七八年	5	2	—	—	3	7	—	1	—	—	4	—	—	—	—	
八九年	3	6	—	—	1	5	—	—	—	1	5	—	—	—	—	
九十年	2	—	1	—	2	1	—	—	—	1	6	—	—	—	—	
十一年	3	2	—	—	—	—	—	—	2	—	3	—	—	1	—	
十二年	2	—	—	—	2	—	—	—	2	—	2	—	—	2	—	
十三年	2	—	—	—	—	—	—	1	—	—	3	—	—	1	—	
十四年	1	—	—	—	—	—	—	—	—	—	—	—	—	—	—	
十五年	1	—	—	—	—	—	—	—	—	—	1	—	—	2	—	
十六年	—	—	—	—	—	—	—	—	—	—	—	—	—	1	—	
十七年	—	—	—	—	—	—	—	—	—	—	1	—	—	1	—	
十八年	—	—	—	—	—	—	—	—	—	—	—	—	—	2	—	
十九年	—	—	—	—	—	—	—	—	—	—	—	—	—	1	—	
二十年	—	—	—	—	—	—	—	—	—	—	—	—	—	—	—	
二十一年	—	—	—	—	—	—	—	—	—	—	—	—	—	—	—	
二十二年	—	—	—	—	—	—	—	—	—	—	—	—	—	—	—	
二十三年	—	—	—	—	—	—	—	—	—	—	—	—	—	—	—	
二十四年	—	—	—	—	—	—	—	—	—	—	—	—	—	—	—	
二十五年	—	—	—	—	—	—	—	—	—	—	—	—	—	—	—	
二十六年	—	—	—	—	—	—	—	—	—	—	—	—	—	—	—	
二十七年	—	—	—	—	—	—	—	—	—	—	—	—	—	—	—	
二十八年	—	—	—	—	—	—	—	—	—	—	—	—	—	—	—	
二十九年	—	—	—	—	—	—	—	—	—	—	—	—	—	—	—	
三十年	—	—	—	—	—	—	—	—	—	—	—	—	—	—	—	
三十一	—	—	—	—	—	—	—	—	—	—	—	—	—	—	—	
三十二年	—	—	—	—	—	—	—	—	—	—	—	—	—	—	—	
三十三	—	—	—	—	—	—	—	—	—	—	—	—	—	—	—	
三十四	—	—	—	—	—	—	—	—	—	—	—	—	—	—	—	
三十五年	—	—	—	—	—	—	—	—	—	—	—	—	—	—	—	
三十六	—	—	—	—	—	—	—	—	—	—	—	—	—	—	—	
三十七	—	—	—	—	—	—	—	—	—	—	—	—	—	—	—	
三十八	—	—	—	—	—	—	—	—	—	—	—	—	—	—	—	
三十九	—	—	—	—	—	—	—	—	—	—	—	—	—	—	—	
四十	—	—	—	—	—	—	—	—	—	—	—	—	—	—	—	
合 計	36	13	4	—	66	93	75	16	37	5	153	2	—	28	1	
前 年	29	11	—	—	72	109	65	10	59	5	100	—	—	20	1	
前年 = 比 % 増 減	7	2	4	—	△ 6	△ 16	10	6	△ 22	—	53	2	—	8	—	

現 業 員

(1) 組 合

種 別	前 年 度 末 現 在	本 年 度 中 の 異 動					
		加 入	轉 入	脱 退			轉 出
				退	職	死 亡	
甲 種	12,711	4,545	1,163	3,666		52	1,182
乙 種	54	2	31	14		1	12
合 計	12,765	4,547	1,194	3,680		53	1,194

(2) 組 合 収 支 (昭和九年度)

前 年 度 ヲ リ 越 高 (圓)	本 年 度 収 入 (圓)	本 年 度 支 出 (圓)	年 度 末 現 在 (圓)
1,444,276	378,264	320,285	1,502,255

(4) 支 出

殉職給與金 (圓)	傷病給與金 (圓)	疾病給與金 (圓)	特病給與金 (圓)	療養給與金 (圓)	醫療給與金 (圓)	産婦給與金 (圓)	死亡給與金 (圓)
675	2,386	—	14,556	4,000	3,713	189	16,317

共 済 組 合

員 (昭和九年度)

本年度末現在	再			
	内地		海外	
	男	女	男	女
13,519	3,592	2,332	7,271	324
60	54	2	4	—
13,579	3,646	2,334	7,275	324

(3) 收 入 種 別 (昭和九年度)

構 金	政府補助金	利 子	賃 賃 料	雜 收 入	合 計	前 年 度
(円)	(円)	(円)	(円)	(円)	(円)	(円)
171,292	111,333	83,867	11,772	—	378,264	342,340

別 (昭和九年度)

葬祭給與金	災害給與金	配退給與金	勤続給與金	養 費	合 計	前 年 度
(円)	(円)	(円)	(円)	(円)	(円)	(円)
2,086	2,101	172,677	97,236	4,348	320,285	281,712

(1) 通 常 郵

年 度	引 入							計	新開辦法	前 額
	書 狀	無封書狀	通 常	住 復	郵 號	私 製	寄			
明治三十九年度	3,367,687	—	7,395,325	45,327	61,690	1,576,627	7,669,309	4,073,657	389,452	
明治四十年年度	3,779,656	7,395	8,168,332	18,393	61,738	1,734,725	10,039,738	4,439,531	354,309	
明治四十一年度	11,757,362	74,315	8,658,383	71,766	75,136	1,697,774	10,389,699	5,057,794	329,132	
明治四十二年度	10,364,710	101,167	10,188,180	14,797	38,859	1,352,768	12,554,270	5,301,637	425,343	
明治四十三年度	15,470,333	330,103	13,442,717	103,109	44,385	2,347,437	16,155,342	5,376,390	716,253	
明治四十四年度	20,553,469	678,198	13,351,163	179,021	66,658	3,205,321	22,232,663	7,982,614	1,045,381	
大正元年度	25,165,655	367,150	19,856,414	139,480	74,422	3,239,465	23,422,311	7,120,172	1,094,823	
大正二年度	33,364,213	1,338,237	24,169,260	226,338	124,913	4,514,633	29,085,319	7,267,369	1,087,162	
大正三年度	33,443,567	1,355,377	24,376,760	301,352	230,342	4,865,131	30,373,325	9,555,443	1,341,223	
大正四年度	39,217,377	1,653,753	23,368,430	325,274	439,769	7,035,379	36,168,376	9,744,095	1,375,109	
大正五年度	23,705,687	1,333,321	31,709,274	336,774	549,556	6,365,359	39,220,373	3,355,223	1,350,337	
大正六年度	30,381,351	3,770,297	34,295,406	441,462	763,700	6,374,273	42,374,346	10,371,720	1,333,321	
大正七年度	34,798,639	4,735,369	40,626,478	566,959	1,150,368	7,222,300	43,599,305	12,039,869	1,319,312	
大正八年度	40,132,552	6,370,192	49,213,752	631,797	1,779,344	7,587,476	53,150,323	14,335,273	2,316,131	
大正九年度	41,524,337	6,673,772	50,303,422	707,583	2,022,711	7,014,637	61,522,439	14,686,213	1,471,332	
大正十年度	45,590,331	1,331,778	38,233,438	864,650	2,332,132	3,082,219	70,067,542	19,351,215	2,105,381	
大正十一年度	49,836,422	10,329,229	42,377,387	930,048	2,370,321	7,457,049	73,734,705	22,732,094	3,439,179	
大正十二年度	52,281,773	10,754,104	34,319,327	942,123	3,043,394	7,338,431	65,291,330	21,260,205	4,310,255	
大正十三年度	51,687,122	12,324,475	33,251,332	365,071	2,605,394	3,320,194	63,073,361	25,951,381	3,392,370	
大正十四年度	35,619,331	10,373,374	37,635,636	944,730	2,317,233	3,373,333	70,447,239	26,732,335	3,675,725	
昭和元年度	58,032,557	14,323,357	47,131,604	359,019	2,524,794	3,305,366	58,321,679	27,550,374	3,344,137	
昭和二元年度	30,347,323	15,536,339	30,410,325	399,114	2,396,421	10,317,107	74,322,968	27,364,121	10,427,337	
昭和三元年度	37,322,373	19,340,205	37,184,249	1,061,338	2,235,375	12,463,285	32,384,313	23,067,138	10,379,326	
昭和四年度	33,102,424	21,122,375	71,035,131	306,614	2,224,366	14,264,664	38,431,425	29,653,387	17,373,317	
昭和五年度	72,029,310	21,407,433	68,917,325	959,019	1,375,353	14,291,000	36,123,738	23,777,290	14,233,364	
昭和六年度	69,338,409	22,199,164	63,670,330	388,306	1,372,351	15,640,696	37,173,102	33,553,281	14,630,797	
昭和七年度	73,379,311	23,231,392	71,118,217	1,751,522	1,750,366	18,923,382	32,944,007	30,768,398	14,383,697	
昭和八年度	73,826,801	23,317,337	72,237,414	1,215,454	1,322,367	22,630,330	37,906,125	34,844,889	13,731,153	
昭和九年度	88,325,615	20,339,634	77,315,234	1,314,731	1,345,341	26,346,338	107,621,334	37,666,019	12,433,311	
遷 信 分 掌										
京 畿 道	13,442,339	10,342,130	15,435,304	382,277	384,351	3,330,376	24,944,243	19,711,279	11,375,312	
京 都 府	2,102,759	398,377	1,706,600	22,253	47,373	359,309	2,136,345	573,657	29,435	
神 奈 川 縣	4,333,773	1,193,350	4,241,628	50,171	134,207	303,558	5,332,574	1,140,347	35,799	
東 京 府	4,139,249	1,331,365	4,533,245	40,678	113,434	1,253,306	5,363,133	1,548,458	125,387	
城 京 道	2,333,360	380,323	399,321	20,776	61,220	253,770	1,236,686	403,473	34,766	
計	37,332,105	14,336,433	26,336,338	376,304	746,335	17,437,423	39,687,516	23,377,159	11,599,043	
釜 山 道	6,325,673	1,736,333	4,547,243	55,395	114,641	1,440,312	6,158,094	1,367,080	73,276	
慶 尙 道	7,400,216	1,337,333	5,361,317	63,050	122,441	1,770,346	7,763,254	2,433,736	325,011	
江 南 道	10,237,095	3,224,356	7,373,291	106,223	133,807	3,481,396	11,331,647	2,238,346	435,012	
計	23,367,079	6,337,719	17,281,851	324,368	370,889	3,942,454	19,659,684	4,033,862	533,303	
元 山 道	5,370,332	1,614,338	6,609,473	50,345	147,323	1,638,001	3,436,747	1,560,085	137,497	
廣 西 道	6,237,563	1,330,134	7,151,538	43,384	30,591	1,744,739	9,027,772	985,738	77,789	
江 原 道	3,133,464	322,606	2,537,335	13,397	15,325	620,534	3,227,141	453,635	13,566	
計	15,333,359	3,267,078	16,298,476	107,126	293,244	4,053,274	20,750,660	2,999,458	233,332	
平 壤 道	3,333,019	335,307	3,384,796	27,379	34,359	666,458	4,473,322	1,334,759	79,434	
安 南 道	6,339,117	1,654,660	5,373,291	39,144	174,231	2,573,147	9,357,363	1,773,401	470,794	
計	6,324,219	1,632,174	6,113,343	44,334	137,123	1,623,377	7,918,997	1,966,901	123,910	
再 興 道	17,046,335	7,332,675	16,376,435	360,357	406,368	4,308,512	21,730,172	4,325,061	665,173	
(再 興) 江 原 道	5,398,731	736,335	6,698,155	36,270	113,330	361,733	4,713,313	372,232	35,965	
合 計	88,325,615	23,339,634	77,315,234	1,014,351	1,345,341	26,346,338	107,621,334	37,766,019	13,433,311	
前 年 度 比 率	1.23	1.39	0.77	1.35	1.13	1.31	0.39	0.34	0.21	

便

物 數

業務用 種別	本 埠	及 形 種	産 産 種	物 子 種	小 形 包 物 種	無 料 合 計	配 送	人口一対スル郵便物數			
								引 受 係 數	配 送 係 數	引 受 係 數	配 送 係 數
31,555	22,806	18,806	—	10,238,748	31,178,720	32,451,962	2.4	2.5	3,827,837	3,533,474	
102,636	56,468	22,534	—	6,822,073	31,564,577	32,957,209	3.2	3.3	4,096,661	4,348,441	
147,186	45,196	20,485	—	8,386,264	35,564,333	37,635,448	3.6	3.8	6,545,693	5,536,143	
228,506	52,318	22,236	—	9,051,823	40,531,202	43,053,193	3.1	3.3	7,602,055	7,562,558	
283,130	91,207	47,524	—	8,470,130	47,033,570	53,131,471	3.5	4.0	7,625,173	13,376,705	
466,307	101,014	50,439	—	3,115,877	54,239,410	63,421,597	3.9	4.5	8,947,422	12,787,354	
774,649	153,656	76,351	—	3,571,352	61,725,019	71,739,771	4.2	4.8	12,336,740	17,539,763	
662,221	201,257	85,446	—	3,877,622	72,074,026	81,339,549	4.7	5.3	15,236,031	13,036,672	
1,035,450	250,581	99,922	—	4,819,408	77,419,956	85,923,089	4.9	5.4	17,709,370	22,236,304	
1,313,309	294,165	126,377	—	4,672,054	84,385,240	92,930,331	5.2	5.7	13,562,736	24,750,393	
1,534,427	368,486	137,421	—	5,128,453	89,773,425	97,374,005	5.4	5.9	19,136,247	24,368,246	
1,349,098	350,463	139,049	—	5,071,237	96,074,676	104,145,524	5.7	6.1	21,166,353	27,724,684	
1,325,722	244,769	148,399	—	5,531,501	110,588,185	117,873,927	6.3	6.9	25,672,673	33,254,507	
1,611,525	435,679	170,914	—	6,474,871	129,973,110	137,662,359	7.5	7.9	32,374,163	40,357,410	
1,707,513	395,046	201,942	—	6,516,541	134,879,232	145,115,038	7.7	8.2	37,073,325	44,710,281	
2,164,538	462,510	180,762	—	6,507,800	154,521,351	162,805,785	8.8	9.3	45,666,265	55,701,505	
2,315,034	459,552	180,782	—	7,395,480	169,971,337	177,808,247	9.6	10.0	55,023,930	65,634,937	
2,501,954	424,465	174,022	—	6,713,276	164,361,549	174,127,235	9.2	9.7	55,533,870	63,533,304	
4,369,287	585,501	151,533	—	7,295,103	174,021,833	183,077,049	9.6	10.5	61,449,518	74,616,701	
5,204,338	658,636	142,646	—	7,798,557	186,876,960	193,116,467	9.8	10.5	67,415,306	83,411,275	
4,379,619	810,625	167,233	—	8,361,293	180,266,705	197,931,348	9.4	10.4	70,177,263	89,356,057	
3,796,409	764,317	130,865	—	8,481,514	201,531,454	222,333,485	10.5	11.6	75,731,918	97,070,316	
3,829,138	712,125	107,120	—	8,773,822	222,726,175	246,180,475	11.6	12.3	81,231,532	106,820,361	
4,049,175	647,573	124,861	—	9,594,531	240,533,268	261,333,143	12.4	13.6	89,749,209	112,532,600	
4,038,807	712,486	133,503	—	9,583,822	238,076,433	254,337,114	12.3	13.2	85,759,055	103,643,815	
3,749,720	825,617	108,241	36	9,313,546	238,411,914	255,358,734	11.8	12.6	85,419,412	110,710,884	
4,004,067	825,756	99,666	86	11,376,076	251,763,916	270,703,785	12.2	13.1	86,143,395	112,730,360	
3,615,118	747,682	107,032	113	11,375,047	269,171,227	293,584,150	12.9	14.1	91,655,927	123,483,422	
3,863,169	610,503	129,933	536	11,889,660	294,221,434	321,330,643	13.9	15.2	102,137,720	139,594,723	
局 區 内 別 (昭和九年度)											
943,636	149,238	22,270	222	3,913,457	90,350,144	73,342,420	40.5	32.9	27,514,614	24,786,396	
36,637	3,740	1,492	—	213,539	5,685,891	7,439,017	6.4	8.4	2,538,315	4,401,033	
174,696	15,533	6,379	—	456,102	13,319,963	18,335,531	5.5	7.6	5,132,883	9,265,439	
345,347	42,664	6,140	—	545,912	14,100,679	18,239,933	9.6	7.4	4,700,397	7,344,330	
58,126	2,030	1,106	—	153,025	4,357,900	6,319,874	6.7	9.7	1,991,119	3,486,249	
1,613,769	213,350	37,387	222	5,237,035	127,814,577	123,746,775	19.2	18.6	41,937,328	49,784,097	
309,346	20,806	7,120	—	661,117	17,784,205	24,374,366	7.7	10.5	6,608,055	10,396,913	
174,208	25,310	8,283	1	796,278	20,874,235	24,577,189	8.3	10.4	7,935,161	11,354,297	
224,118	152,028	22,230	78	1,719,201	29,734,171	34,297,766	13.9	16.1	8,396,765	12,723,295	
10,159	357	49	—	24,213	507,522	951,019	7.2	13.4	277,173	550,493	
717,831	198,501	37,742	79	3,200,809	68,900,133	84,200,340	10.0	12.2	23,217,154	36,065,003	
312,086	26,475	5,032	—	775,280	18,947,032	22,152,507	12.1	14.2	6,678,019	9,378,343	
196,918	24,223	8,403	27	483,372	18,457,599	20,832,376	23.9	27.0	4,429,430	7,299,539	
113,865	7,107	1,487	—	244,471	7,524,342	9,324,388	10.1	12.7	3,569,950	5,529,623	
622,869	57,800	14,922	27	1,508,723	44,929,033	52,309,071	14.6	17.0	14,677,459	22,707,505	
210,394	12,925	3,402	—	399,579	11,048,185	15,892,391	7.1	10.3	5,212,295	9,186,931	
211,031	83,053	21,308	—	843,713	21,804,940	23,765,891	9.2	16.0	8,537,813	9,562,823	
433,245	44,869	9,722	208	649,801	19,724,566	21,666,175	12.5	13.9	8,535,631	11,888,364	
914,670	140,847	29,432	208	1,833,036	52,577,691	61,624,437	11.7	13.7	22,335,779	31,038,118	
182,150	9,554	2,642	—	426,709	12,339,764	16,585,281	8.5	11.4	5,838,242	9,566,370	
3,869,169	610,509	129,933	536	11,869,660	294,221,434	321,330,643	13.9	15.2	102,137,720	139,594,723	
0.71	1.33	2.14	37.43	0.45	0.33	0.36	—	—	1.14	0.78	

(2) 通常郵便物中特

書 籍	價 格 表 記				合 計			
	筒 數		金 額		筒 數		金 額	
	筒	金	筒	金	筒	金	筒	金
明治三十九年年度	574,376	38,385	70,354,384	612,031	112	2,028	—	—
明治四十年年度	700,095	47,762	74,839,230	747,864	227	4,685	—	—
明治四十一年年度	903,226	61,023	22,248,604	964,249	395	8,688	—	—
明治四十二年年度	1,055,754	53,255	23,345,649	1,108,992	392	7,550	—	—
明治四十四年年度	1,438,612	54,133	25,413,341	1,540,750	342	7,576	—	—
明治四十四年年度	1,410,757	55,546	30,533,735	1,430,743	444	9,607	—	—
明治四十五年年度	1,630,082	73,762	33,725,382	1,774,844	496	9,769	—	—
明治四十六年年度	1,830,165	82,909	39,185,530	1,983,102	204	4,534	—	—
明治四十七年年度	2,034,062	104,488	44,247,374	2,138,548	524	15,277	—	—
明治四十八年年度	2,232,670	113,305	52,377,825	2,345,975	3,742	109,311	—	—
大正元年年度	2,267,072	116,746	64,454,760	2,383,818	5,146	187,097	133	3,484
大正元年年度	2,537,820	126,556	80,165,727	2,632,376	7,922	345,579	146	3,554
大正二年年度	2,831,552	133,623	113,337,224	2,915,155	11,294	534,244	150	5,348
大正三年年度	3,374,154	123,844	134,397,726	3,502,978	17,218	814,448	239	17,281
大正四年年度	3,834,272	127,568	173,254,748	3,961,840	23,920	1,219,963	235	15,513
大正五年年度	4,431,580	140,673	146,347,923	4,572,253	68,832	1,525,471	431	12,883
大正六年年度	4,373,441	133,813	155,205,679	5,027,254	93,911	1,759,102	277	10,338
大正七年年度	5,234,249	175,591	173,554,052	5,459,840	121,155	2,325,121	178	4,654
大正八年年度	5,431,828	182,476	174,233,433	5,644,304	143,631	2,930,398	115	3,416
大正九年年度	5,515,433	193,164	190,013,653	5,708,602	141,358	3,964,275	111	5,572
昭和元年年度	5,668,246	203,423	222,024,323	5,869,678	158,290	4,272,303	163	7,252
昭和二年年度	6,031,031	216,325	212,493,378	6,277,886	158,645	4,776,037	263	9,793
昭和三年年度	6,215,253	225,451	229,431,853	6,440,709	173,131	6,067,423	389	13,757
昭和四年年度	6,686,853	240,223	237,370,329	6,827,073	187,963	6,046,549	359	11,273
昭和五年年度	6,977,607	242,745	210,557,320	7,220,352	173,039	5,172,363	263	6,630
昭和六年年度	7,123,930	247,694	214,231,367	7,371,554	173,537	5,061,078	323	3,659
昭和七年年度	6,493,544	262,334	236,210,742	7,260,338	189,303	6,343,602	150	7,342
昭和八年年度	7,270,521	283,545	277,663,393	7,553,066	204,342	8,536,766	187	9,399
昭和九年年度	7,733,373	322,983	327,431,035	8,106,367	223,346	9,904,093	154	9,840
遞 信 分 掌								
京 城	1,736,161	54,423	37,531,751	1,943,956	127,840	4,232,333	16	332
京 東	173,699	10,395	10,944,633	184,694	1,454	64,910	—	—
京 南	434,511	23,405	20,423,185	457,916	5,112	143,648	—	—
京 西	447,937	17,103	13,023,381	465,040	4,568	214,334	—	—
京 北	104,284	7,194	3,945,155	111,478	273	3,075	3	74
京 計	2,949,562	113,122	111,843,542	3,062,634	139,247	4,708,773	19	1,007
釜 山	637,746	27,322	26,173,266	663,638	10,451	400,908	—	—
釜 南	633,792	29,061	32,231,423	692,873	11,658	422,333	—	—
釜 北	1,008,232	31,617	34,023,283	1,033,845	11,763	463,662	1	9
釜 計	12,857	815	911,933	13,772	62	6,570	—	—
釜 計	2,262,727	37,405	93,395,925	2,383,132	33,931	1,234,029	1	9
元 山	545,335	23,501	27,373,968	573,336	10,435	712,332	—	—
元 南	444,319	21,472	15,411,826	455,791	2,098	133,154	4	76
元 北	133,257	12,596	11,083,426	205,853	4,727	186,934	—	—
元 計	1,182,911	62,563	51,863,220	1,245,480	17,310	1,032,830	4	76
平 壤	340,913	17,914	21,945,314	358,727	4,097	240,859	—	—
平 南	19,215	19,533	22,483,738	533,833	27,503	2,188,171	103	5,379
平 北	493,750	22,391	25,832,816	520,541	6,253	439,371	27	1,893
平 計	1,353,778	59,838	73,222,418	1,478,071	37,853	2,868,401	130	7,749
(再) 江 原	310,433	22,865	15,340,514	331,703	5,062	196,543	3	75
合 計	7,783,378	322,983	327,431,035	8,106,367	223,346	9,934,093	154	8,840
前 年 均	—	—	—	—	—	—	—	—
增 減	—	—	—	—	—	—	—	—
二 割	—	—	—	—	—	—	—	—
比 合	—	—	—	—	—	—	—	—
前 年 均	筒 0.71	金 1.13	筒 1.73	筒 0.72	筒 1.17	筒 1.60	筒 1.76	筒 0.53

殊 取 扱 引 受 數 (其ノ一)

中		ヨ		リ		再		掲		留	置
別	配 達 (書)	配 達 證 明 (書)	引 受 時 期 (書)	内 容 證 明 (書)	訴 訟 書 類 (書)	争 訟 調 停 書 (書)	審 判 書 類 (書)	審 査 書 類 (書)	留		
	433	5,469	—	—	—	—	—	—	—	—	735
	777	7,812	—	—	—	—	—	—	—	—	1,044
	1,621	18,789	—	—	—	—	—	—	—	—	847
	920	56,728	2	—	—	—	—	—	—	—	336
	1,270	294,077	29	—	3,879	—	—	—	—	—	84
	569	111,723	53	923	5,121	—	—	—	—	—	234
	514	42,711	15	2,298	126,163	—	—	—	—	—	1,779
	658	40,146	25	5,960	180,240	—	—	—	—	—	357
	1,277	36,773	20	9,751	233,219	—	—	—	—	—	2,836
	1,026	37,682	53	12,143	311,824	—	—	—	—	—	3,353
	1,136	37,305	83	14,289	226,946	—	—	—	—	—	6,380
	1,623	45,407	101	20,003	240,224	—	—	—	—	—	2,576
	2,053	53,544	63	24,037	232,411	—	—	—	—	—	3,698
	2,758	73,716	38	31,984	243,813	—	—	—	—	—	6,598
	2,637	131,375	25	61,856	407,161	—	—	—	—	—	3,540
	2,201	121,908	15	72,860	504,172	—	—	—	—	—	2,430
	2,205	136,341	49	87,778	463,992	—	—	—	—	—	?
	1,898	152,232	64	107,746	518,223	—	—	—	—	—	?
	2,400	154,235	35	121,278	525,675	—	—	—	—	—	?
	2,323	132,543	38	124,410	534,641	—	—	—	—	—	?
	3,988	140,361	52	138,613	559,705	—	—	—	—	—	?
	3,410	135,611	55	148,428	640,673	—	—	—	—	—	?
	3,274	137,653	26	155,361	600,230	—	—	—	—	—	?
	4,150	142,053	59	175,268	722,903	—	—	—	—	—	?
	4,554	151,070	98	215,141	937,930	—	—	—	—	—	?
	4,618	148,340	63	231,829	1,003,811	180	8	—	—	—	1,918
	5,724	152,988	100	222,809	841,875	2,273	13	96	—	—	2,983
	6,130	161,662	79	196,688	691,806	275	127	—	—	—	3,385
	7,731	165,922	118	208,402	576,349	158	139	—	—	—	3,423
局 區 内 別			(昭和九年度)								
	3,394	50,402	21	47,198	45,283	13	139	—	—	—	436
	179	2,707	4	5,035	15,883	—	—	—	—	—	47
	542	9,659	2	10,732	50,168	—	—	—	—	—	167
	277	11,433	5	15,055	59,744	—	—	—	—	—	181
	72	2,385	1	2,229	7,781	19	—	—	—	—	36
	4,464	76,562	33	80,249	178,859	37	139	—	—	—	867
	428	11,937	—	27,390	93,919	59	—	—	—	—	324
	640	19,863	11	17,739	68,788	3	—	—	—	—	170
	905	22,222	13	25,250	95,376	—	—	—	—	—	151
	20	351	—	505	14	—	—	—	—	—	8
	1,903	54,373	24	70,884	258,097	62	—	—	—	—	653
	262	7,416	13	10,889	29,795	26	—	—	—	—	599
	133	5,986	32	4,828	11,668	2	—	—	—	—	268
	133	2,851	1	3,899	14,370	5	—	—	—	—	110
	528	16,252	46	19,716	56,134	33	—	—	—	—	977
	191	5,113	6	9,844	24,167	4	—	—	—	—	80
	248	7,902	—	16,115	29,721	—	—	—	—	—	144
	307	6,590	9	11,994	29,371	22	—	—	—	—	702
	746	19,605	15	37,553	83,259	26	—	—	—	—	926
	225	5,987	2	6,633	22,165	24	—	—	—	—	154
	7,731	166,822	118	208,402	576,349	158	139	—	—	—	3,423
	割 2.61	割 0.33	割 4.94	割 0.60	割 1.66	割 4.25	割 0.94	—	—	—	割 0.11

通常郵便物中特殊取扱引受數 (其ノ二)

年 度	種 別	價 格 表 記				約 束 郵 便	切 手 別 納 郵 便	市 内 特 別 取 扱	運 送 郵 便
		價 額	金 額	價 額	金 額				
明治三十九年度	陸	—	—	454	—	—	—	—	
明治四十年度	陸	—	—	6,076	—	—	—	—	
明治四十一年度	陸	—	—	3,114	—	—	—	—	
明治四十二年度	陸	—	—	59,159	—	—	—	—	
明治四十三年度	陸	—	—	11,256	2,603,637	—	38,484	418	
明治四十四年度	陸	—	—	281,271	3,607,189	—	17,384	2,427	
大正元年度	陸	—	—	1,547,732	4,333,451	—	50,880	3,331	
大正二年度	陸	—	—	1,704,851	4,651,484	—	33,915	2,307	
大正三年度	陸	—	—	2,408,539	3,823,631	—	41,543	3,062	
大正四年度	陸	—	—	2,685,474	3,332,825	—	34,651	2,463	
大正五年度	陸	—	—	4,413,655	3,344,223	—	34,165	3,478	
大正六年度	陸	—	—	4,247,855	4,330,346	—	65,758	4,202	
大正七年度	陸	—	—	3,333,378	5,723,353	—	45,634	4,104	
大正八年度	陸	—	—	3,274,821	6,513,955	732,177	34,243	5,302	
大正九年度	陸	—	—	2,653,965	7,533,233	2,006,356	81,432	4,332	
大正十年度	陸	—	—	1,354,627	9,953,133	2,227,606	110,076	4,561	
大正十一年度	陸	—	—	1,324,237	12,306,039	2,586,364	163,865	5,633	
大正十二年度	陸	—	—	3,365,035	14,316,821	3,160,717	360,372	5,532	
大正十三年度	陸	—	—	3,136,321	15,412,677	4,771,320	341,710	6,274	
大正十四年度	陸	—	—	1,162,317	15,567,266	5,333,639	635,645	7,524	
昭和元年度	陸	264,810	7,263,123	7,330,632	6,119,386	—	762,332	7,677	
昭和二元度	陸	225,136	11,511,945	17,342,266	6,747,301	—	533,425	9,203	
昭和三元度	陸	370,347	12,317,333	17,374,441	6,414,129	—	824,415	9,555	
昭和四年度	陸	236,457	3,346,337	18,901,731	7,663,271	—	1,156,175	14,752	
昭和五年度	陸	265,610	10,733,731	20,617,432	7,267,253	—	1,203,736	13,256	
昭和六年度	陸	353,133	2,070,723	13,716,737	7,834,072	—	1,361,636	13,329	
昭和七年度	陸	277,033	10,073,253	20,131,033	8,676,131	—	1,933,177	13,752	
昭和八年度	陸	373,152	11,805,143	21,442,279	9,603,382	—	2,016,641	22,278	
昭和九年度	陸	432,026	14,436,747	15,527,950	12,061,326	—	2,123,603	25,320	
通 信 分 局 區 内 別 (昭和九年度)									
京 都	陸	62,954	4,042,544	15,561,707	6,370,330	—	1,707,854	23,320	
神 戶	陸	—	332,065	—	122,420	—	2,704	—	
東 京	陸	2,370	70,344	122,721	233,023	—	5,403	—	
神 奈 川	陸	15,532	676,681	43,373	326,967	—	12,003	—	
東 海	陸	713	1,455	7,872	33,376	—	1,368	—	
東 山	陸	181,341	5,133,333	13,740,673	7,637,276	—	1,723,332	23,320	
關 東	陸	20,474	734,003	264,921	811,525	—	21,357	—	
關 西	陸	14,471	4,733,433	731,609	493,565	—	12,723	—	
北 海 道	陸	341,175	4,733,060	531,313	694,789	—	133,127	—	
中 部	陸	—	824	—	5,365	—	—	—	
近 畿	陸	176,133	5,643,431	7,577,843	2,011,224	—	232,253	—	

(4) 通常郵便物中特

年 度	種 別	價 格 表 記		以 上		合 計	
		價 額	金 額	價 額	金 額	價 額	金 額
明治三十九年度	陸	442,317	23,331	6,371,113	473,378	723	9,341
明治四十年度	陸	163,355	3,331	19,019,455	187,556	341	9,311
明治四十一年度	陸	165,833	57,414	21,601,323	320,276	314	3,737
明治四十二年度	陸	321,534	43,313	22,732,115	368,342	306	16,133
明治四十三年度	陸	310,151	50,432	21,331,313	360,303	1,020	32,332
明治四十四年度	陸	1,567,094	61,233	30,767,633	1,323,332	683	6,773
大正元年度	陸	1,573,224	75,553	32,241,133	1,330,777	449	14,120
大正二年度	陸	1,717,473	37,233	29,131,133	1,314,733	337	7,336
大正三年度	陸	1,876,723	43,733	32,432,333	1,376,066	300	4,243
大正四年度	陸	2,034,533	11,333	31,333,733	1,441,307	3,333	10,346

通常郵便物中特殊取扱引受数 (其ノ二續)

	集 金 郵 便		約 束 郵 便	切 手 別 納 郵 便	市 内 特 別 取 扱	速 達 郵 便
	額	金 額				
元 山	35,181	1,497,267	212,761	422,900	73,937	—
(威 江 道)	4,696	185,963	308,179	217,763	37,237	—
(錦 江 道)	763	38,810	41,221	43,252	—	—
(南 北 道)	40,610	1,732,041	560,160	631,945	31,224	—
平 壤	1,377	54,101	27,365	147,090	—	—
(黄 南 道)	27,669	1,437,924	323,818	1,019,365	74,342	—
(安 南 道)	4,396	159,611	292,579	513,331	21,558	—
(海 北 道)	33,442	1,651,636	649,262	1,670,936	76,000	—
(再掲) 江 原 道	899	41,190	49,093	197,069	1,363	—
合 計	432,026	14,486,747	18,527,950	12,061,328	2,128,809	25,820
前 年 比	増 1.42	増 2.27	増 1.60	増 2.55	増 0.59	増 1.59

(3) 通常郵便物中航空郵便物差立数

	京	城 平	壤 新 義 州 野	山	合 計
	(額)	(額)	(額)	(額)	(額)
昭 和 五 年 度	—	—	—	—	4,789
昭 和 六 年 度	12,723	1,581	—	719	15,219
昭 和 七 年 度	23,683	3,185	—	730	29,263
昭 和 八 年 度	37,408	3,949	1,621	937	45,614
昭 和 九 年 度	39,112	5,403	2,411	1,450	48,382
昭 和 十 年 度	64,007	10,605	5,826	2,503	82,941
		種 別	(昭 和 九 年 度)		
朝 鮮 内 地	712	393	371	120	1,596
内 地	51,120	9,783	4,378	1,332	66,163
關 東 局 管 内	8,987	743	434	200	10,429
滿 洲 國	3,106	676	593	294	4,669
其 ノ 他 ノ 外 國	32	5	—	7	94
合 計	64,007	10,605	5,826	2,503	82,941
前 年 比	増 6.37	増 9.61	増 14.16	増 7.29	増 7.14

殊 取 扱 配 達 数 (其 ノ 一)

別 理	中		再		掲	
	達 配	送 配 明 示	引 受 時 期 明 示	内 容 明 示	訴 訟 書 類	争 訟 調 停 書 類
450	312	—	—	—	—	—
864	5,240	—	—	—	—	—
1,489	15,135	—	—	—	—	—
1,219	51,038	3	—	—	—	—
523	321,134	7	29	3,979	—	217
727	103,300	—	553	6,530	—	151
615	42,295	13	1,515	137,757	—	20
659	39,200	12	4,661	133,303	—	24
876	26,141	6	7,460	238,965	—	—
1,038	38,336	32	1,761	260,443	—	37

通常郵便物中特

	書留	價 格 表 記		以 上 簡數合計	合 計			
		簡 數	金 額		書留代金引換		價格表記代金引換	
					簡 數	金 額	簡 數	金 額
大正五十六年度	2,397,545	111,276	63,994,768	2,208,821	6,518	290,595	126	2,174
大正五十七年度	2,355,826	120,045	86,973,084	2,475,871	9,901	320,800	146	3,220
大正五十八年度	2,656,646	130,345	116,010,031	2,828,991	16,074	498,992	139	7,715
大正五十九年度	3,235,942	129,112	143,490,527	3,365,034	34,456	988,662	340	15,237
大正六十年度	3,827,537	129,510	130,250,093	3,756,897	67,499	1,170,288	312	9,358
大正六十一年度	4,282,600	154,451	138,278,077	4,437,051	88,843	1,685,582	346	13,358
大正六十二年度	4,837,156	197,656	157,333,517	5,034,812	130,134	2,003,583	337	9,027
大正六十三年度	5,287,453	245,645	182,168,045	5,535,098	201,453	2,627,254	259	4,886
大正六十四年度	5,558,046	241,740	172,119,121	5,739,786	178,882	2,838,869	74	1,810
大正六十五年度	5,749,154	272,854	189,826,031	6,022,008	135,308	3,675,560	88	3,090
昭和元年度	5,936,036	293,398	189,957,429	6,229,434	192,113	3,846,821	131	4,984
昭和二年度	6,373,264	344,118	211,120,323	6,717,382	194,497	4,985,778	220	7,024
昭和三年度	6,770,177	400,088	229,358,516	7,170,265	201,010	5,068,225	218	5,889
昭和四年度	7,259,971	420,808	232,782,415	7,680,516	207,340	4,736,919	939	19,257
昭和五年度	7,419,958	380,560	247,620,677	7,800,516	200,894	3,989,128	555	8,336
昭和六年度	7,494,604	382,100	219,317,678	7,876,704	194,840	4,502,021	380	8,576
昭和七年度	7,532,221	412,718	244,690,915	7,944,937	208,445	5,484,588	131	5,012
昭和八年度	7,853,201	466,409	276,327,986	8,359,610	244,450	6,865,952	145	4,586
昭和九年度	8,376,760	537,079	330,135,558	8,913,839	273,344	7,750,304	135	7,310
遞 信 分 掌								
京 畿 道	1,705,124	77,738	77,991,103	1,782,862	25,920	936,318	2	178
北 部	198,877	14,947	8,565,358	213,824	12,570	297,139	—	—
南 部	457,696	19,308	9,130,205	477,004	20,984	645,251	1	40
全 道	489,365	24,732	20,049,573	514,097	14,851	372,778	1	18
城 關 道	119,633	6,007	4,345,592	125,640	7,860	500,110	—	—
計	2,970,695	142,732	120,081,836	3,113,427	81,985	2,401,596	4	236
釜 山 道	767,974	90,396	30,568,569	858,370	23,576	553,039	—	—
南 部	808,318	82,395	32,820,473	890,713	20,242	597,807	3	93
北 部	1,126,471	112,623	34,293,927	1,239,094	17,542	434,814	—	—
全 道	21,823	959	557,699	22,782	1,006	20,294	—	—
計	2,724,586	286,373	98,240,667	3,010,959	62,366	1,606,153	3	93
元 山 道	572,067	28,257	29,458,957	600,324	26,289	774,923	—	—
南 部	447,421	16,349	14,749,066	463,770	21,274	583,835	4	120
北 部	236,985	7,191	5,749,484	244,186	19,948	452,009	2	48
全 道	1,256,483	51,797	49,957,507	1,308,280	67,511	1,810,767	6	168
平 壤 道	364,785	13,103	14,355,467	377,888	22,847	735,478	17	308
南 部	560,191	25,927	26,851,458	586,118	13,735	508,323	4	26
北 部	500,020	17,147	21,648,624	517,167	24,900	687,936	107	6,479
全 道	1,424,996	56,177	61,855,549	1,481,173	61,482	1,831,787	122	6,813
(再掲) 江 原 道	373,451	14,157	10,652,775	392,608	28,814	622,413	2	48
合 計	8,376,760	597,079	330,135,558	8,913,839	273,344	7,750,304	135	7,310
前 年 度 比	増減	割	割	割	割	割	割	割
前 年 度 比	増減	割	割	割	割	割	割	割
前 年 度 比	増減	割	割	割	割	割	割	割

通常郵便物中特殊取扱配達數 (其ノ二)

	集 金 郵 便		私 書 函 渡 留	置 閉 彙 配 達	速 達 郵 便
	簡 數	金 額			
明治三十九年度	75	1,645	872,035	—	—
明治四十一年度	139	7,922	741,115	—	—
明治四十二年度	606	34,475	726,466	—	—
明治四十三年度	1,833	70,467	843,124	—	—
明治四十四年度	2,621	80,490	483,646	1,455	369

殊取扱配達數 (其ノ一續)

別配	中		ヨ		リ		再		掲	
	達	明	引受時刻	明	訴訟書類	争訟制停書類	審判書類	審査書類		
(個)	(個)	(個)	(個)	(個)	(個)	(個)	(個)	(個)	(個)	(個)
1,186	38,609	104	11,577	233,874	—	—	2	—	—	
1,518	44,322	101	15,551	240,836	—	—	—	—	—	
2,055	52,303	57	18,418	243,174	—	—	—	—	—	
2,899	69,157	89	21,010	246,653	—	—	6	—	—	
2,555	92,754	14	46,537	405,703	—	—	—	—	—	
2,325	111,984	8	53,796	495,855	—	—	—	—	—	
2,432	127,249	23	72,541	464,315	—	—	17	—	—	
2,464	138,369	76	91,880	530,189	—	—	6	—	—	
2,657	142,885	1,333	103,601	544,591	—	—	1	—	—	
3,057	124,273	38	111,990	513,195	—	—	—	—	—	
4,149	127,902	39	123,580	577,029	—	—	5	—	—	
4,088	127,005	28	139,216	659,578	—	—	1	—	—	
4,883	135,689	22	141,046	620,729	—	—	6	—	—	
5,362	141,266	38	164,139	729,350	—	—	4	—	—	
5,497	154,797	259	197,606	959,635	—	—	11	—	—	
5,522	156,748	64	211,312	1,056,425	209	88	30	—	—	
6,167	162,892	63	200,638	894,614	374	46	10	—	—	
7,226	169,802	72	180,207	703,859	260	66	9	—	—	
8,428	172,387	101	226,144	581,515	196	51	8	—	—	
局 區 内 別		(昭和九年度)								
2,126	41,708	66	29,785	43,837	33	2	—	—	—	
391	3,329	5	4,809	21,990	—	—	—	—	—	
777	8,247	—	10,157	42,185	1	1	—	—	—	
411	12,626	—	16,377	57,213	—	2	1	—	—	
238	2,795	1	2,338	8,398	20	—	—	—	—	
3,943	68,705	72	63,476	173,623	54	5	1	—	—	
656	15,919	5	22,939	94,361	36	7	—	—	—	
758	18,247	1	15,259	71,963	1	—	—	—	—	
1,312	24,984	8	23,132	90,076	—	—	—	—	—	
24	501	—	333	2,016	—	—	—	—	—	
2,750	59,651	14	61,663	258,416	37	7	—	—	—	
417	8,700	1	10,035	27,623	25	26	1	—	—	
173	8,032	3	4,861	14,290	1	7	—	—	—	
278	4,596	—	4,330	17,369	1	7	—	—	—	
868	21,328	4	19,426	59,273	27	40	1	—	—	
362	6,405	3	10,851	27,207	2	5	—	—	—	
236	7,587	—	8,961	29,389	—	—	—	—	—	
269	8,711	8	61,767	33,607	76	—	—	—	—	
867	22,703	11	81,579	90,203	78	5	—	—	—	
540	7,892	1	7,201	27,775	21	1	6	—	—	
8,428	172,387	101	226,144	581,515	196	51	8	—	—	
到 1.66	到 0.15	到 4.02	到 2.55	到 1.74	到 2.46	到 2.77	到 1.11	—	—	

通常郵便物中特殊取扱配達數 (其ノ二續)

	集 金		郵 便		私 書 函 渡	留 留	匿 匿	閉 審 配 達	速 達 郵 便
	數	額	數	額					
(個)	(圓)	(圓)	(個)	(圓)	(個)	(個)	(個)	(個)	(個)
明治四十四年度	16,019	522,287	466,944	2,347	—	—	—	2,410	
四十五年度	75,521	2,568,875	555,185	3,417	—	—	—	2,293	
四十六年度	157,035	2,902,334	741,535	7,342	—	—	—	2,294	
四十七年度	196,453	3,415,975	878,798	12,804	—	—	—	2,049	
四十八年度	224,986	3,850,562	797,047	9,232	—	—	—	2,489	

通常郵便物中特殊取扱配達數 (其ノ二續)

	集 金 郵 便		私 書 函 渡 留		置 閉 發 配 達		速 達 郵 便
	箱	額	箱	額	箱	額	
大 正 五 年 度	263,797	4,543,317	736,260	10,343	—	—	778
大 正 六 年 度	314,290	5,059,551	980,555	10,773	—	—	4,019
大 正 七 年 度	339,526	6,433,331	1,375,859	21,506	—	—	4,142
大 正 八 年 度	390,588	8,077,377	1,923,704	13,452	—	—	5,286
大 正 九 年 度	370,034	6,900,299	2,041,583	10,171	—	—	4,551
大 正 十 年 度	492,615	8,342,361	2,532,733	14,777	—	—	4,619
大 正 十 一 年 度	467,866	8,260,748	2,937,223	51,251	569,514	5,639	5,639
大 正 十 二 年 度	439,535	8,607,272	3,526,731	16,924	516,593	5,592	5,592
大 正 十 三 年 度	483,610	8,630,698	5,114,604	22,306	750,714	6,281	6,281
大 正 十 四 年 度	454,344	8,410,255	6,316,233	30,640	751,266	7,516	7,516
昭 和 元 年 度	472,513	8,125,763	6,739,034	46,133	338,963	7,692	7,692
昭 和 二 年 度	504,736	9,717,940	9,133,818	52,664	412,133	8,203	8,203
昭 和 三 年 度	519,255	10,491,248	10,648,007	41,526	500,854	9,855	9,855
昭 和 四 年 度	550,677	9,836,134	11,141,375	40,014	431,681	14,803	14,803
昭 和 五 年 度	544,460	7,923,309	10,400,437	47,130	496,632	16,191	16,191
昭 和 六 年 度	578,803	7,555,208	11,026,056	56,025	794,433	18,567	18,567
昭 和 七 年 度	556,009	8,436,229	12,199,955	52,552	782,840	19,749	19,749
昭 和 八 年 度	574,662	9,540,330	15,233,905	65,494	753,661	21,774	21,774
昭 和 九 年 度	623,119	11,258,320	17,661,022	507,502	734,030	26,039	26,039

遞 信 分 掌 局 區 內 別 (和九年度)

道 別	支 部	遞 信 分 掌 局 區 內 別		計
		箱	額	
京 城	畿 北 道	86,560	1,020,655	5,591,085
	清 瀨 道	16,626	303,194	386,754
	北 北 道	32,193	667,343	835,467
	西 北 道	31,178	510,678	1,124,797
	計	8,750	139,646	67,256
釜 山	全 羅 道	175,307	2,646,516	8,005,359
	南 南 道	83,214	1,533,858	1,182,588
	南 南 道	58,474	1,062,319	1,137,807
	南 南 道	69,776	381,334	1,451,608
	計	5,805	190,204	—
元 山	咸 鏡 道	217,269	3,770,315	3,872,003
	南 北 道	52,729	1,153,098	1,030,315
	南 北 道	40,052	830,964	1,108,283
	東 北 道	44,236	898,014	180,136
	計	137,017	2,382,076	2,318,734

(6) 朝鮮卜内地、臺灣、樺太、南洋

道 別	引							
	書 狀	無 封 書 狀	業					計
			通 常	往 復	封	私	製 封	
京 城	畿 北 道	5,563,850	2,362,932	3,110,692	111,982	66,521	1,264,375	4,553,770
	清 瀨 道	382,551	32,149	223,561	3,861	9,802	26,689	263,913
	北 北 道	939,910	106,860	591,227	7,150	18,369	91,234	707,930
	西 北 道	1,078,142	131,144	737,581	6,851	18,984	176,033	939,419
	計	176,852	18,343	106,210	2,782	6,006	19,981	134,979
釜 山	全 羅 道	8,141,365	2,637,428	4,769,271	132,626	119,652	1,578,512	6,600,061
	南 南 道	2,545,343	186,446	1,004,926	14,768	28,080	162,409	1,210,183
	南 南 道	2,488,161	245,310	1,065,107	11,908	24,284	181,662	1,312,961
	南 南 道	4,544,514	737,555	2,062,180	30,316	62,831	1,027,730	3,183,167
	計	61,633	4,134	43,212	286	1,092	4,979	49,569
元 山	咸 鏡 道	9,639,651	1,173,445	4,205,435	57,278	116,337	1,378,830	5,755,880
	南 北 道	1,242,039	146,795	1,116,005	10,398	21,586	178,005	1,323,594
	南 北 道	1,903,863	244,855	2,028,936	7,839	22,412	343,712	2,407,899
	東 北 道	302,283	27,404	541,801	2,275	8,450	146,770	699,296
	計	3,453,240	419,054	3,636,742	20,512	52,448	673,487	4,433,189

通常郵便物中特殊取扱配達數 (其二續)

	集 金 郵 便		私 書 函 渡 留	置 閉 差 配 達	速 達 郵 便
	箇 數 (第)	金 額 (圓)			
平 壤 (黃 海 南 道)	33,010	725,375	605,769	1,742	—
(平 安 北 道)	26,489	454,282	1,766,362	1,114	—
(再 揚 江 原 道)	34,027	784,856	1,352,295	6,616	—
合 計	93,526	1,959,513	3,664,626	9,472	—
(再 揚 江 原 道)	58,781	1,227,864	247,392	2,785	—
合 計	623,119	11,258,920	17,861,022	507,592	734,030
前 年 比	增 減 割	比 割	比 割	比 割	比 割
	0.84	1.30	1.69	67.49	0.26
					1.98

(5) 通常郵便物中航空郵便物到着數

	京 城	平 壤	新 義 州	蔚 山	合 計
昭 和 四 年 度	—	—	—	—	5,084
昭 和 五 年 度	14,147	1,129	—	1,073	15,349
昭 和 六 年 度	26,787	946	54	3,535	31,322
昭 和 七 年 度	41,507	819	2,690	2,850	47,866
昭 和 八 年 度	39,515	3,146	1,516	3,207	47,384
昭 和 九 年 度	59,106	9,740	6,272	6,961	78,079
		種 別	(昭 和 九 年 度)		
朝 鮮 內 地	687	460	290	173	1,580
東 滿 洲 州 管 轄 外 國	44,112	7,473	4,725	4,694	61,004
其 他	6,702	580	523	1,089	9,294
合 計	3,625	827	734	1,035	6,191
前 年 比	增 減 割	比 割	比 割	比 割	比 割
	3.95	20.96	31.37	11.71	6.48

群島及滿洲間通常郵便物數 (昭和九年度)

新 聞 雜 誌 書 籍 類 類	業 務 用 書 類	見 本 及 樣 形	農 産 物 種 子	無 料	合 計	配 達
2,245,947	2,596,672	190,502	48,711	2,067	17,863,865	20,334,343
27,417	3,133	10,309	351	185	31,915	1,221,851
54,730	9,230	14,235	5,018	351	61,022	3,204,760
143,962	22,763	50,102	31,005	273	88,738	2,483,548
19,487	4,680	7,462	819	65	23,608	389,332
2,430,943	2,636,478	272,610	85,904	2,951	503,297	23,386,977
93,054	11,947	43,641	4,849	780	108,797	4,205,040
181,672	17,524	15,730	3,627	390	93,678	4,369,053
402,822	69,030	42,692	54,925	728	279,721	9,315,254
2,704	1,287	1,274	52	—	5,044	129,697
693,352	69,788	103,337	63,453	1,898	487,240	18,015,014
104,821	21,700	44,223	6,950	422	38,294	2,381,283
156,806	15,119	19,643	5,811	754	81,796	6,640,725
12,766	2,880	12,208	1,417	273	37,661	1,650,093
274,383	39,689	76,074	14,178	1,448	207,751	8,919,027

朝鮮ト内地、臺灣、樺太、南洋

送 別	引							書
	書	狀	無封書	通	常往	復	私	
平壤	736,431	75,257	422,890	4,316	11,011	55,237	433,454	
	1,671,670	467,805	1,294,618	24,622	32,227	477,223	1,798,693	
	1,673,872	217,646	1,086,870	16,863	26,785	265,633	1,396,158	
（再掲）	4,081,973	760,708	2,904,378	45,606	70,323	763,093	3,633,305	
（再掲）江原道	540,768	49,981	691,223	5,343	15,543	171,730	883,944	
合 計	25,316,169	5,004,635	15,465,826	256,222	358,460	4,396,927	20,477,435	
前年増減ニ割合	1.71	1.27	0.85	△ 2.35	0.45	0.25	0.70	

(7) 朝鮮ト内地、臺灣、樺太、南洋群島及滿洲間通常郵便物中特殊取扱引受數 (昭和九年度)

送 別	書	價 格 表 記				以上箇數		合計中ヨリ再掲		集 金 郵 便	
		箇	數	金	額	合 計	代 金	引 換	箇	數	金
京 城	京 藏 北 道	344,748	631	23,024	345,429	12,114	115,499	2,118	59,313		
	清 察 北 道	15,369	36	728	15,405	19	1,566	8	151		
	全 羅 北 道	33,713	108	7,718	33,821	50	1,931	652	3,807		
城 原	城 原 道	56,157	136	2,796	56,293	56	1,003	21	1,513		
	江 原 道	8,671	8	93	8,679	—	—	2	18		
	計	463,658	969	34,359	464,627	12,239	119,159	2,797	64,907		
釜 山	全 慶 道	92,416	472	7,432	92,888	281	11,165	368	6,673		
	羅 南 道	89,339	548	8,080	89,887	3,065	139,109	441	20,393		
	計	189,023	879	14,752	189,902	654	19,168	2,521	112,036		
元 山	元 山 道	1,472	10	198	1,482	6	1,298	—	—		
	咸 鏡 北 道	372,250	1,909	30,462	374,159	4,008	170,731	3,330	139,096		
	計	373,722	1,919	30,660	375,641	4,014	172,029	3,330	139,096		
元 山	咸 鏡 北 道	78,067	321	11,809	78,388	156	10,670	374	8,880		
	咸 鏡 南 道	93,238	199	5,843	93,437	61	3,685	160	4,616		
	計	171,305	520	17,652	171,825	217	14,355	534	13,496		
平 壤	平 壤 道	31,832	86	3,005	31,918	50	645	3	127		
	海 南 道	76,198	312	6,193	76,510	396	32,555	102	8,238		
	計	108,030	398	9,198	108,428	446	34,200	105	9,465		
（再掲）江原道	181,380	1,287	63,309	182,667	923	64,630	561	21,494			
（再掲）江原道	28,076	78	2,411	28,154	80	2,447	5	105			
合 計	1,206,576	4,736	147,902	1,211,312	17,469	376,023	7,225	239,979			
前年増減ニ割合	0.79	△ 0.25	△ 4.28	0.78	0.38	5.13	△ 2.70	△ 2.62			

(9) 外 國 普 通 通

	引				受					
	完納	未納	通	常往	印刷物	業務用	商品見本	小包形	無料	
（亞細亞洲）										
滿 洲 國	1,380,197	9,230	463,380	65	442,507	49,894	19,175	26	9,360	
中 華 民 國	678,691	4,914	131,300	—	194,090	23,692	3,562	—	9,113	
亞 細 亞 諸 島	2,626	—	—	—	—	—	—	—	—	
香 港	2,431	65	420	—	455	13	390	—	—	
佛 領 印 度	260	—	13	—	—	—	—	—	—	
英 領 印 度	754	—	104	—	260	—	—	—	—	
英 領 印 度	1,014	—	377	—	468	13	26	—	—	

群島及滿洲間通常郵便物數 (續)

新聞雜誌	書籍類	業務用書類	見本及圖形	農産物種子	無料	合計	配	
							計	量
41,743	8,866	17,815	1,755	699	15,855	1,421,765	2,274,408	
660,647	56,706	51,789	14,313	1,638	114,835	4,828,226	3,757,307	
172,853	22,425	18,741	15,564	2,145	94,318	3,674,114	5,633,236	
875,243	87,997	138,125	32,032	4,472	255,256	9,924,105	16,514,951	
34,957	20,644	20,644	2,283	333	66,315	1,608,180	2,367,527	
4,330,931	2,863,982	590,146	195,567	10,770	1,455,538	60,245,153	85,470,484	
△ 0.38	△ 1.80	△ 1.43	△ 1.83	△ 3.23	△ 1.11	0.81	1.40	

(8) 朝鮮卜内地、臺灣、樺太、南洋群島及滿洲間通常郵便物中特殊取扱配運數 (昭和九年度)

道 別	書 留	價格表記		以上箇數	合計中ヨリ再掲		集 金 郵 便		
		箇 數	金 額		代 金 引 換	箇 數	金 額	箇 數	金 額
京 城	畿 道	349,384	1,598	95,710	350,983	7,400	227,342	26,774	454,914
	北 道	20,170	4,635	68,657	24,803	1,680	24,803	1,369	41,123
	南 道	43,203	2,962	54,505	46,165	3,383	73,418	3,193	126,343
	西 道	68,316	6,028	73,058	74,344	3,342	57,931	4,265	180,510
	計	6,906	84	1,712	6,993	1,427	14,734	586	25,283
釜 山	南 道	487,979	75,306	213,641	503,285	17,232	398,715	36,187	518,153
	北 道	180,855	60,880	831,543	241,735	5,447	100,637	6,776	250,611
	南 道	199,330	48,152	516,630	247,482	5,585	93,873	6,800	260,001
	東 道	433,603	77,621	1,777,180	517,224	6,582	154,983	10,960	305,807
	計	3,719	512	8,034	4,231	175	1,635	151	7,903
元 山	南 道	823,507	197,165	3,133,438	1,010,672	17,789	336,254	24,637	324,322
	北 道	79,345	527	16,538	78,872	6,542	105,822	7,339	347,066
	東 道	107,617	258	3,119	107,876	6,501	124,394	8,031	422,770
	北 道	17,472	185	2,745	17,657	2,452	24,557	1,911	39,818
	計	204,434	971	27,401	205,405	18,235	254,812	17,231	389,654
平 壤	海 道	25,606	217	4,819	25,323	4,305	79,197	3,766	154,377
	南 道	101,581	601	13,230	102,382	4,141	76,902	6,741	224,330
	北 道	69,726	943	53,844	69,669	6,307	72,032	4,637	316,431
	計	195,913	1,961	75,942	197,374	14,753	228,101	15,144	535,659
	(再掲) 江 原 道	26,097	781	12,538	26,878	4,054	41,026	2,648	132,934
合 計	1,711,833	205,403	9,450,422	1,917,296	65,099	1,217,882	93,239	3,207,789	
前 年 比	△ 1.15	△ 2.15	△ 5.79	△ 1.25	△ 1.20	△ 2.69	△ 4.91	△ 2.21	

常 郵 便 物 數 (昭和九年度)

合 計	書 狀		業務用書類	印刷物	農産物種子	商品見本	小 形 包 裝 物	無 料	合 計
	完 納	未 納							
2,378,844	896,233	6,048	882,917	177	142,235	38,387	5,486	7,033	1,715,519
1,051,362	504,855	4,004	104,182	—	31,640	13,304	4,169	3,231	775,515
2,626	2,704	—	—	—	455	—	—	—	3,159
3,783	1,326	—	481	—	364	—	—	—	1,171
273	130	—	—	—	—	—	—	—	130
1,118	91	—	38	—	13	—	—	—	143
1,858	983	—	143	—	17	—	—	—	1,243

外 國 普 通 通

	引				受						
	状 定納	状 納寄	通 寄	普 寄	書 印	務 用	商 品	見 本	小 包	形 無	料 通
納海	26	—	—	—	—	—	—	—	—	—	—
峽	1,183	—	231	—	431	—	—	117	—	—	—
殖	182	—	26	—	143	—	—	—	—	—	—
民	3,973	26	871	—	234	—	132	91	—	—	—
律	182	—	13	—	—	—	—	—	—	—	—
邦	—	—	—	—	—	—	—	—	—	—	—
英	26	—	—	—	52	—	—	—	—	—	—
波	52	—	—	—	13	—	—	—	—	—	—
士	132	—	—	—	65	—	—	—	—	—	—
王	52	—	—	—	39	—	—	—	—	—	—
シ	13	—	—	—	—	—	—	—	—	—	—
合 計	2,071,849	14,235	601,874	65	638,807	79,794	23,361	26	18,479		
(歐 羅 巴 洲)											
大 獨 佛 伊	23,075	195	2,830	—	4,435	—	117	—	65	—	—
不 列 蘭	9,568	26	2,680	—	3,239	—	1,118	—	—	—	—
衛 國	6,708	52	2,067	—	1,835	—	2,171	—	52	73	—
ウ イ	12,441	247	1,266	—	2,925	—	78	—	—	—	—
伊	4,563	—	858	—	364	—	—	—	—	—	—
ウ ア	195	—	—	—	91	—	—	—	—	—	—
埃 地	221	—	26	—	—	—	—	—	—	—	—
洪 加	52	—	—	—	—	—	—	—	—	—	—
瑞 利	1,664	—	247	—	611	—	—	—	—	13	—
利	247	—	—	—	13	—	—	—	—	—	—
白 耳	132	—	65	—	13	—	—	—	—	—	—
丁 班	221	—	26	—	143	—	—	—	—	—	—
西 牙	65	—	13	—	13	—	—	—	—	—	—
波 瑞	247	—	13	—	13	—	—	—	—	—	—
瑞	221	—	52	—	26	—	—	—	—	—	—
諾 芬	2,743	—	1,469	—	—	—	91	—	—	—	—
愛 蘭	73	—	—	—	13	—	—	—	—	—	—
芬 蘭	73	—	—	—	—	—	—	—	—	—	—
葡 牙	26	—	13	—	—	—	—	—	—	—	—
葡 牙	52	—	—	—	13	—	—	—	—	—	—
勃 牙	13	—	—	—	—	—	—	—	—	—	—
ア レ	13	—	—	—	—	—	—	—	—	—	—
希 羅	—	—	—	—	—	—	—	—	—	—	—
チ ャ	234	—	—	—	13	—	—	—	—	—	—
ニ ャ	73	—	—	—	52	—	—	—	—	—	—
合 計	62,985	520	10,842	—	13,923	3,575	507	156			
(亞 非 利 加 洲)											
埃 南 北	416	—	13	—	73	—	—	—	—	—	—
阿 羅	203	—	26	—	—	—	—	—	—	—	—
羅 德	—	—	—	—	—	—	—	—	—	—	—
合 計	624	—	39	—	78	—	—	—			
(亞 米 利 加 洲)											
亞 加 伯 秘 玖	130,431	1,313	14,482	273	27,456	1,330	364	312	—	—	—
米 利 加 合 衆	6,578	130	885	—	15,236	13	104	—	—	—	—
西 南	351	—	247	—	247	—	—	—	—	—	—
秘 玖	26	—	—	—	—	—	—	—	—	—	—
伯 智 亞	1,113	—	143	—	520	—	—	—	—	—	—
智 亞	52	—	—	—	26	—	—	—	—	—	—
亞 亞	39	—	—	—	65	—	—	—	—	—	—
巴 蘭	52	—	—	—	—	—	—	—	—	—	—
蘭 然	26	—	—	—	—	—	—	—	—	—	—
合 計	138,723	1,443	15,457	273	43,550	1,911	468	312			

常 郵 便 物 數 (續)

合 計 (萬)	配				送						合 計 (萬)	
	書 完	報 納	未 納	票 通	書 往	印 刷	物 類	用 類	商品見本 (萬)	小 包		形 裝
26	13	—	—	—	—	—	—	—	—	—	—	13
2,132	91	—	65	—	—	—	—	—	—	—	—	196
351	221	—	—	—	—	28	—	—	—	—	—	247
5,332	3,874	—	520	—	—	624	—	—	—	—	—	5,519
195	156	—	—	—	—	65	—	—	—	—	—	221
78	26	—	—	—	—	—	—	—	—	—	—	26
65	13	—	—	—	—	—	—	—	—	—	—	13
247	13	—	—	—	—	—	—	—	—	—	—	13
91	13	—	—	—	—	—	—	—	—	—	—	13
13	—	—	—	—	—	—	—	—	—	—	—	—
3,448.484	1,410,747	13,052	498,347	117	275,639	41,691	9,695	13	15,314	2,204,805		
30,979	56,111	455	9,308	13	134,866	1,351	1,203	13	117	206,533		
16,313	25,025	—	8,333	—	57,707	1,534	377	26	—	93,002		
13,013	14,625	117	4,979	—	17,134	13	—	—	—	36,868		
16,757	8,749	—	1,014	—	3,354	26	—	—	—	13,143		
5,785	4,264	—	866	—	2,132	—	—	—	—	7,202		
236	91	—	—	—	—	—	—	—	—	91		
247	2,314	—	234	—	6,760	—	—	—	—	9,308		
52	26	—	—	—	—	—	—	—	—	26		
2,535	1,352	—	1,092	—	2,145	—	—	—	—	4,539		
260	117	—	13	—	52	—	—	—	—	182		
260	221	—	156	—	156	—	—	—	—	533		
390	143	—	—	—	156	—	—	—	—	299		
91	52	—	13	—	65	26	—	—	—	156		
260	26	—	—	—	13	—	—	—	—	39		
299	611	—	182	—	476	—	—	—	—	1,209		
4,333	6,279	—	1,365	—	169	—	—	—	—	7,313		
91	39	—	13	—	—	—	—	—	—	52		
78	65	—	—	—	—	—	—	—	—	65		
39	52	—	—	—	26	—	—	—	—	73		
65	39	—	—	—	—	—	—	—	—	39		
13	—	—	—	—	—	—	—	—	—	—		
13	—	—	—	—	—	—	—	—	—	—		
13	—	—	—	—	—	—	—	—	—	—		
286	39	—	65	—	—	—	—	26	—	169		
78	143	—	13	—	26	—	—	—	—	182		
92,508	123,363	572	27,586	13	225,277	2,990	1,612	39	117	361,589		
507	431	—	337	—	247	—	—	—	—	1,325		
234	159	—	—	—	—	—	—	—	—	169		
—	13	—	—	—	—	—	—	—	—	13		
741	663	—	897	—	247	—	—	—	—	1,607		
176,579	206,531	1,378	36,309	507	313,985	4,323	1,723	897	273	571,339		
22,646	10,127	65	1,677	—	12,855	351	—	—	—	25,155		
845	546	—	520	—	234	—	—	—	—	1,200		
26	—	—	—	—	—	—	—	—	—	—		
—	13	—	—	—	—	—	—	—	—	13		
1,781	650	—	312	—	39	13	—	—	—	1,014		
78	65	—	—	—	—	—	—	—	—	65		
104	13	—	—	—	13	—	—	—	—	26		
52	—	—	—	—	—	—	—	—	—	—		
26	—	—	—	—	—	—	—	—	—	—		
202,137	217,945	1,443	38,818	507	332,189	5,187	1,703	897	273	598,962		

常 郵 便 物 引 受 數 (續)

無	料	合	計	價 格 表 記		前 二 欄 中 換				再	掲		
				箇	數	金	額	代				引	
								書	留			價	表
箇	數	金	額	箇	數	金	額	箇	數	金	額		
—	6	—	—	—	—	—	—	—	—	—	2		
—	1	—	—	—	—	—	—	—	—	—	—		
—	1	—	—	—	—	—	—	—	—	—	—		
—	3	—	—	—	—	—	—	—	—	—	—		
6	2,150	9	175	—	—	—	—	—	—	—	39		
—	2	—	—	—	—	—	—	—	—	—	—		
—	1	—	—	—	—	—	—	—	—	—	—		
—	10	—	—	—	—	—	—	—	—	—	—		
—	14	—	—	—	—	—	—	—	—	—	—		
8	2,713	3	63	—	—	—	—	—	—	—	63		
—	203	—	—	—	—	—	—	—	—	—	6		
—	4	—	—	—	—	—	—	—	—	—	—		
—	21	—	—	—	—	—	—	—	—	—	—		
—	5	—	—	—	—	—	—	—	—	—	—		
—	2	—	—	—	—	—	—	—	—	—	—		
8	2,953	3	63	—	—	—	—	—	—	—	74		
—	307	—	—	—	—	—	—	—	—	—	1		
—	133	—	—	—	—	—	—	—	—	—	—		
—	3	—	—	—	—	—	—	—	—	—	—		
—	449	—	—	—	—	—	—	—	—	—	1		
8,119	102,478	4,324	276,684	1,828	113,658	—	—	—	—	54	23,580		
7,225	73,410	3,651	230,935	1,361	78,734	—	—	—	—	45	13,843		
計	計	計	計	計	計	—	—	—	—	計	計		
1,24	3,96	1,34	1,93	3,43	4,44	—	—	—	—	2,00	7,03		

常 郵 便 物 配 達 數 (昭和九年度)

無	料	合	計	價 格 表 記		前 二 欄 中 換				再	掲		
				箇	數	金	額	代				引	
								書	留			價	表
箇	數	金	額	箇	數	金	額	箇	數	金	額		
5,891	51,832	5,687	316,930	19	523	—	—	—	—	30	7,031		
1,822	23,850	3,751	248,318	27	126	—	—	—	—	259	6,223		
—	11	—	—	—	—	—	—	—	—	—	—		
—	33	—	—	—	—	—	—	—	—	—	—		
—	6	—	—	—	—	—	—	—	—	—	—		
—	4	—	—	—	—	—	—	—	—	—	—		
—	1	—	—	—	—	—	—	—	—	—	—		
—	80	—	—	—	—	—	—	—	—	—	—		
—	11	—	—	—	—	—	—	—	—	—	—		
—	167	—	—	—	—	—	—	—	—	—	1		
—	9	—	—	—	—	—	—	—	—	—	—		
—	2	—	—	—	—	—	—	—	—	—	—		
—	2	—	—	—	—	—	—	—	—	—	—		
—	1	—	—	—	—	—	—	—	—	—	—		
7,814	76,169	9,438	565,248	46	735	—	—	—	—	289	13,264		

常郵便物配達数 (續)

無	料	合	價 格 表 記				前 二 欄 中				別 配	達	送		
			箇	數	金	額	代		引					換	記
							書	金	符	金					
—			—	—	—	—	—	—	—	—	—	—	—	7	
—			1	—	—	—	—	—	—	—	—	—	—	8	
—			1	—	—	—	—	—	—	—	—	—	—	4	
—			—	—	—	—	—	—	—	—	—	—	—	3	
—			—	—	—	—	—	—	—	—	—	—	—	—	
—			1	—	—	—	—	—	—	—	—	—	—	—	
—			37	—	—	—	—	—	—	—	—	—	—	—	
—			97	—	—	—	—	—	—	—	—	—	—	—	
—			43	—	—	—	—	—	—	—	—	—	—	—	
—			3	—	—	—	—	—	—	—	—	—	—	—	
—			10	—	—	—	—	—	—	—	—	—	—	—	
—			3	—	—	—	—	—	—	—	—	—	—	—	
—			28	—	—	—	—	—	—	—	—	—	—	—	
—			50	—	—	—	—	—	—	—	—	—	—	6	
—			2	—	—	—	—	—	—	—	—	—	—	—	
—			17	—	—	—	—	—	—	—	—	—	—	—	
—			1	—	—	—	—	—	—	—	—	—	—	—	
—			4	—	—	—	—	—	—	—	—	—	—	—	
—			4	—	—	—	—	—	—	—	—	—	—	—	
—			2	—	—	—	—	—	—	—	—	—	—	—	
—			2	—	—	—	—	—	—	—	—	—	—	1	
—			1	—	—	—	—	—	—	—	—	—	—	—	
—			3	—	—	—	—	—	—	—	—	—	—	—	
—			1	—	—	—	—	—	—	—	—	—	—	—	
—			1	—	—	—	—	—	—	—	—	—	—	—	
1			3,224	3	—	521	—	—	—	—	—	—	—	23	
—			23	—	—	—	—	—	—	—	—	—	—	—	
—			23	—	—	—	—	—	—	—	—	—	—	—	
—			2,539	8	—	237	—	—	—	—	—	—	—	313	
—			96	—	—	—	—	—	—	—	—	—	—	13	
—			2	—	—	—	—	—	—	—	—	—	—	—	
—			25	—	—	—	—	—	—	—	—	—	—	—	
—			6	—	—	—	—	—	—	—	—	—	—	—	
—			4	—	—	—	—	—	—	—	—	—	—	—	
1			2,672	8	—	237	—	—	—	—	—	—	—	326	
—			177	—	—	—	—	—	—	—	—	—	—	1	
—			333	—	—	—	—	—	—	—	—	—	—	—	
—			510	—	—	—	—	—	—	—	—	—	—	1	
7,818			82,598	9,449	—	566,006	46	—	735	—	—	—	289	13,620	
6,142			58,890	6,324	—	335,574	51	—	375	—	—	—	237	7,363	
2.73			4.33	4.94	—	4.63	△	0.23	2.20	—	—	—	2.19	8.50	

(12) 小 包 郵 便

年 度	道 區	年 度	年 度	年 度	年 度	價 格 長 記		以 上 簡 數	人 口 百 = 對	代 金	
						金 額	金 額			書 簡	代 金
明明	治 三 十 九 年	度 度 度 度 度	度 度 度 度 度	度 度 度 度 度	度 度 度 度 度	617	179,101	157,053	—	6,254	71,202
明明	治 三 十 九 年	度 度 度 度 度	度 度 度 度 度	度 度 度 度 度	度 度 度 度 度	1,301	37,249	223,236	—	18,102	141,772
明明	治 四 十 一 年	度 度 度 度 度	度 度 度 度 度	度 度 度 度 度	度 度 度 度 度	2,021	103,332	362,732	—	38,204	302,377
明明	治 四 十 二 年	度 度 度 度 度	度 度 度 度 度	度 度 度 度 度	度 度 度 度 度	1,533	34,312	433,173	—	64,097	436,283
明明	治 四 十 三 年	度 度 度 度 度	度 度 度 度 度	度 度 度 度 度	度 度 度 度 度	2,114	369,215	351,523	—	103,206	337,119
明大	治 四 十 四 年	度 度 度 度 度	度 度 度 度 度	度 度 度 度 度	度 度 度 度 度	2,635	371,364	737,236	—	130,212	1,568,343
明大	治 四 十 五 年	度 度 度 度 度	度 度 度 度 度	度 度 度 度 度	度 度 度 度 度	2,739	370,650	382,513	—	204,117	1,678,703
明大	治 四 十 六 年	度 度 度 度 度	度 度 度 度 度	度 度 度 度 度	度 度 度 度 度	3,703	637,241	1,028,726	—	251,396	1,351,010
明大	治 四 十 七 年	度 度 度 度 度	度 度 度 度 度	度 度 度 度 度	度 度 度 度 度	3,341	331,249	1,069,473	—	242,537	1,684,433
明大	治 四 十 八 年	度 度 度 度 度	度 度 度 度 度	度 度 度 度 度	度 度 度 度 度	6,042	1,043,316	1,204,332	—	267,532	1,632,373
明大	治 四 十 九 年	度 度 度 度 度	度 度 度 度 度	度 度 度 度 度	度 度 度 度 度	5,653	1,007,446	1,316,635	—	330,417	2,355,423
明大	治 五 十 年	度 度 度 度 度	度 度 度 度 度	度 度 度 度 度	度 度 度 度 度	5,715	1,377,376	1,433,853	—	471,431	3,333,258
明大	治 五 十 一 年	度 度 度 度 度	度 度 度 度 度	度 度 度 度 度	度 度 度 度 度	3,573	2,354,003	1,773,473	—	556,162	5,530,315
明大	治 五 十 二 年	度 度 度 度 度	度 度 度 度 度	度 度 度 度 度	度 度 度 度 度	10,118	1,431,339	1,371,568	—	633,314	7,739,613
明大	治 五 十 三 年	度 度 度 度 度	度 度 度 度 度	度 度 度 度 度	度 度 度 度 度	11,350	2,339,332	1,254,961	—	497,055	6,332,732
明大	治 五 十 四 年	度 度 度 度 度	度 度 度 度 度	度 度 度 度 度	度 度 度 度 度	11,171	1,436,237	1,327,040	—	537,326	7,479,133
明大	治 五 十 五 年	度 度 度 度 度	度 度 度 度 度	度 度 度 度 度	度 度 度 度 度	6,601	1,251,410	1,336,755	—	204,117	3,993,335
明大	治 五 十 六 年	度 度 度 度 度	度 度 度 度 度	度 度 度 度 度	度 度 度 度 度	4,113	353,711	1,333,757	11.1	687,062	11,033,003
明大	治 五 十 七 年	度 度 度 度 度	度 度 度 度 度	度 度 度 度 度	度 度 度 度 度	3,147	330,250	1,353,130	10.3	716,331	9,103,737
明大	治 五 十 八 年	度 度 度 度 度	度 度 度 度 度	度 度 度 度 度	度 度 度 度 度	2,563	434,173	2,050,035	10.3	768,339	10,125,307
昭昭	和 元 年	度 度 度 度 度	度 度 度 度 度	度 度 度 度 度	度 度 度 度 度	2,642	537,333	2,135,270	11.2	832,127	3,394,367
昭昭	和 二 年	度 度 度 度 度	度 度 度 度 度	度 度 度 度 度	度 度 度 度 度	3,299	756,629	2,191,732	11.5	867,499	10,331,471
昭昭	和 三 年	度 度 度 度 度	度 度 度 度 度	度 度 度 度 度	度 度 度 度 度	3,476	311,067	2,292,763	11.9	932,142	10,719,017
昭昭	和 四 年	度 度 度 度 度	度 度 度 度 度	度 度 度 度 度	度 度 度 度 度	3,333	397,769	2,233,436	11.9	337,339	9,294,314
昭昭	和 五 年	度 度 度 度 度	度 度 度 度 度	度 度 度 度 度	度 度 度 度 度	3,363	540,336	2,174,373	11.2	341,731	7,712,735
昭昭	和 六 年	度 度 度 度 度	度 度 度 度 度	度 度 度 度 度	度 度 度 度 度	4,957	1,053,159	2,005,632	9.9	307,236	6,735,124
昭昭	和 七 年	度 度 度 度 度	度 度 度 度 度	度 度 度 度 度	度 度 度 度 度	6,547	1,133,411	2,030,379	10.1	353,311	7,330,961
昭昭	和 八 年	度 度 度 度 度	度 度 度 度 度	度 度 度 度 度	度 度 度 度 度	4,827	344,428	2,294,403	11.0	340,444	3,461,155
昭昭	和 九 年	度 度 度 度 度	度 度 度 度 度	度 度 度 度 度	度 度 度 度 度	4,307	639,357	2,415,234	11.4	339,435	3,332,636
遞 信 分 掌											
京 城	京 忠 全 江	義 北 北 西	道 道 道 道 道	道 道 道 道 道	道 道 道 道 道	612	30,309	1,167,967	52.4	623,734	5,671,334
京 城	京 忠 全 江	義 北 北 西	道 道 道 道 道	道 道 道 道 道	道 道 道 道 道	214	33,254	25,077	2.2	344	13,170
京 城	京 忠 全 江	義 北 北 西	道 道 道 道 道	道 道 道 道 道	道 道 道 道 道	255	32,311	65,536	4.6	1,661	370,109
京 城	京 忠 全 江	義 北 北 西	道 道 道 道 道	道 道 道 道 道	道 道 道 道 道	440	33,330	65,967	4.5	10,431	152,133
京 城	京 忠 全 江	義 北 北 西	道 道 道 道 道	道 道 道 道 道	道 道 道 道 道	1,070	144,835	21,372	3.3	371	4,105
京 城	京 忠 全 江	義 北 北 西	道 道 道 道 道	道 道 道 道 道	道 道 道 道 道	2,591	463,939	1,345,969	20.2	352,241	6,216,326
益 山	各 慶 江	羅 南 南	道 道 道 道 道	道 道 道 道 道	道 道 道 道 道	39	2,015	119,736	4.3	24,703	342,331
益 山	各 慶 江	羅 南 南	道 道 道 道 道	道 道 道 道 道	道 道 道 道 道	234	53,734	147,633	6.2	30,931	409,203
益 山	各 慶 江	羅 南 南	道 道 道 道 道	道 道 道 道 道	道 道 道 道 道	475	37,985	213,009	10.0	60,379	509,412
益 山	各 慶 江	羅 南 南	道 道 道 道 道	道 道 道 道 道	道 道 道 道 道	—	—	2,433	3.4	127	1,355
益 山	各 慶 江	羅 南 南	道 道 道 道 道	道 道 道 道 道	道 道 道 道 道	743	66,743	473,302	6.9	136,136	1,262,773
元 山	威 錦 北	道 道 道 道 道	道 道 道 道 道	道 道 道 道 道	道 道 道 道 道	113	30,314	34,143	6.0	17,044	135,373
元 山	威 錦 北	道 道 道 道 道	道 道 道 道 道	道 道 道 道 道	道 道 道 道 道	147	15,343	37,757	11.4	4,605	43,102
元 山	威 錦 北	道 道 道 道 道	道 道 道 道 道	道 道 道 道 道	道 道 道 道 道	203	43,406	33,460	3.3	1,536	21,511
元 山	威 錦 北	道 道 道 道 道	道 道 道 道 道	道 道 道 道 道	道 道 道 道 道	433	73,233	210,335	3.3	23,245	274,336
平 壤	新 安 北	海 南 北	道 道 道 道 道	道 道 道 道 道	道 道 道 道 道	133	12,333	51,333	3.3	3,332	77,374
平 壤	新 安 北	海 南 北	道 道 道 道 道	道 道 道 道 道	道 道 道 道 道	45	13,374	2,373	3.1	106,153	1,243,036
平 壤	新 安 北	海 南 北	道 道 道 道 道	道 道 道 道 道	道 道 道 道 道	322	232,173	116,453	7.1	16,279	233,233
平 壤	新 安 北	海 南 北	道 道 道 道 道	道 道 道 道 道	道 道 道 道 道	1,000	313,603	334,933	3.6	127,374	1,373,243
評 議	江 原 道	道 道 道 道 道	道 道 道 道 道	道 道 道 道 道	道 道 道 道 道	1,273	733,331	32,271	3.6	2,233	35,371
合 計						4,807	556,357	2,415,234	11.4	339,435	3,332,636
前 年	度 減	比 割	比 割	比 割	比 割	3.33	3.04	1.33	0.54	—	1.33

物 引 受 數

計 引		中 換		再 揚		郵 匯		總 計	
價 格	表 記	別 配	送 配	送 配	送 配	送 配	送 配	送 配	送 配
箱 數	金 額	箱	金 額	箱	金 額	箱	金 額	箱	金 額
143	5,332	53	410	—	—	125	6,300	—	—
439	16,324	46	1,147	—	—	209	25,303	—	—
540	16,788	24	1,383	—	—	313	50,151	—	—
234	2,936	32	1,756	—	—	140	24,332	—	—
316	3,538	34	1,359	—	—	265	127,533	—	—
351	11,235	32	2,272	—	—	313	214,146	—	—
—	—	37	3,114	—	—	—	311,712	—	—
—	—	57	2,753	—	—	—	564,573	—	—
—	—	90	2,471	—	—	37	345,537	—	—
—	—	37	2,233	—	—	51	337,053	—	—
1,274	23,310	66	2,232	111	1,122	1,122	471,247	—	—
1,544	35,249	32	2,304	40	2,433	—	611,049	—	—
2,443	77,804	12	2,581	32	4,786	—	607,675	—	—
2,347	73,569	132	7,697	22	3,004	—	675,703	—	—
2,279	54,734	165	1,935	3	1,103	—	630,433	—	—
1,821	75,913	136	4,688	10	273	—	613,126	—	—
500	16,816	117	3,836	33	307	—	627,249	—	—
1,038	49,233	34	4,077	19	377	—	653,009	—	—
855	42,036	132	3,233	13	1,147	—	621,573	—	—
435	25,122	35	4,034	6	1,339	—	652,365	—	—
543	28,602	119	5,693	6	1,229	—	640,736	—	—
554	30,454	131	3,746	13	2,617	—	613,343	—	—
630	28,691	90	2,933	15	3,337	—	635,739	—	—
541	24,317	137	3,584	10	3,483	—	671,588	—	—
472	18,972	199	2,721	48	2,339	—	682,031	—	—
347	11,456	320	2,236	30	3,482	—	801,273	—	—
232	12,181	518	3,122	122	5,012	—	835,382	—	—
300	16,528	563	3,826	57	4,440	—	834,147	—	—
342	20,512	278	3,714	3	4,172	—	1,015,039	—	—
局 區 內 別 (昭和九年度)									
231	17,096	126	1,035	3	1,439	—	439,536	—	—
—	—	2	60	—	29	—	11,854	—	—
7	550	14	63	—	731	—	23,161	—	—
1	212	5	210	—	749	—	23,973	—	—
—	—	1	51	—	16	—	3,537	—	—
233	17,358	148	1,463	3	3,014	—	544,031	—	—
2	147	9	277	—	110	—	32,240	—	—
—	—	11	241	—	533	—	77,078	—	—
—	—	20	664	—	136	—	13,714	—	—
—	—	—	—	—	11	—	1,657	—	—
2	147	100	1,132	—	733	—	139,669	—	—
1	24	1	43	—	33	—	31,155	—	—
—	—	9	284	—	67	—	13,223	—	—
—	—	3	17	—	3	—	11,157	—	—
1	24	13	347	—	32	—	62,233	—	—
—	—	4	11	—	14	—	23,246	—	—
1	107	5	341	—	19	—	133,725	—	—
35	2,377	3	364	—	238	—	52,323	—	—
56	2,484	17	716	—	271	—	217,764	—	—
—	—	1	63	—	34	—	33,337	—	—
342	20,512	278	3,714	8	4,172	—	1,018,089	—	—
140	241	103	1,024	3	1,150	—	1,150	—	—

(13) 小包郵便物中航空郵便物差立数

	道 別 (昭和九年度)						合 計 (個)
	京	城	平	壤	新	義	
昭和	—	—	—	—	—	—	10
昭和	71	—	—	14	—	—	88
昭和	183	—	—	13	—	—	244
昭和	268	—	—	14	—	—	335
昭和	313	—	—	30	—	—	366
昭和	667	—	—	39	—	—	721
期	14	—	—	2	—	—	20
内	419	—	—	34	—	—	461
内	194	—	—	3	—	—	200
滿	40	—	—	—	—	—	40
其	—	—	—	—	—	—	—
合 計	667	—	—	39	—	—	721
前 年 増	10.37	—	—	3.00	—	—	9.70
度 減	—	—	—	—	—	—	—
比 割	—	—	—	—	—	—	—
合 計	—	—	—	—	—	—	—

(14) 朝鮮卜内地、臺灣、樺太、南洋群島及滿洲間小包郵便物引受数 (昭和九年度)

	書 留 (個)	價格表記		以上箇數 合 計 (個)	合 計 中					
		箇 數 (個)	金 額 (圓)		代 金 引 換		留 留		留 留	
					箇 數 (個)	金 額 (圓)	別 配 達 (個)	配 送 認 明 (個)	留 留 (個)	留 留 (個)
京	182,363	24	5,338	182,387	60,442	532,093	30	440	2	—
城	5,531	103	67,130	5,634	119	3,672	—	1	—	—
江	14,458	32	29,374	14,490	252	4,263	—	2	12	—
原	16,922	1	25	16,923	469	5,263	—	12	1	—
計	3,408	4	3,500	3,412	7	83	—	17	—	—
合 計	222,682	164	195,367	222,846	61,289	565,374	30	472	15	—
釜	37,514	3	34	37,517	4,212	31,698	—	17	159	1
山	43,030	13	1,548	43,043	8,773	77,474	8	39	142	—
江	79,662	18	8,972	79,680	15,833	91,975	9	267	761	—
原	681	—	—	681	9	376	—	2	—	—
計	160,837	34	10,553	160,921	23,927	201,523	17	325	462	1
元	24,466	5	865	24,471	1,011	20,175	—	6	—	—
山	33,003	3	225	33,006	181	2,769	3	19	—	—
江	5,193	5	5,200	5,198	85	2,193	—	11	—	—
原	62,662	13	6,290	62,675	1,277	25,137	5	36	—	—
計	9,730	4	402	9,734	56	1,844	—	6	4	2
平	29,335	5	1,560	29,340	2,119	31,366	—	173	—	—
壤	24,410	43	23,515	24,453	578	13,935	—	400	43	—
計	63,475	52	25,477	63,527	2,753	46,946	1	579	47	2
(再掲) 江 原 道	9,282	9	8,700	9,291	101	2,652	—	30	—	—
合 計	509,706	263	147,687	509,969	94,146	838,979	53	1,412	524	3
前 年 増	△ 0.29	—	—	△ 0.30	△ 1.17	△ 1.07	△ 5.39	△ 0.61	△ 1.74	△ 3.33
度 減	—	—	—	—	—	—	—	—	—	—
比 割	—	—	—	—	—	—	—	—	—	—

(15) 小包郵便物中主要品移輸出数仕向地調 (昭和九年度)

品 名	仕 向 地	小 包 箇 數 (個)	数 量 (圓)	包 有 品 價 格 (圓)
金 銀	内 地	1,219	4,200,442	6,322,232
	外 地	928	4,587,300	222,236

小包郵便物中主要品移輸出數仕向地調 (續)

品 名	仕 向 地	小 包 箇 數	數 量	包 有 品 價 格	
		(箇)	(匁)	(圓)	
紅	同同同同同	內閣中	1,010	1,364,285	147,690
		東華	3	4,200	195
		局民	17	32,400	2,294
		管民	3,800	4,881,800	403,933
		地	1,442	1,548,000	158,786
	同同同同同	內閣中	90	84,000	10,310
		東華	200	240,000	25,410
		局民	2	4,200	13
		管民	35	42,000	3,225
		地	51	45,000	5,443
計		6,775	8,745,885	757,299	
白	同同同同同	內閣中	18,967	17,753,108	213,384
		東華	171	286,373	1,966
		局民	74	94,073	1,199
		管民	309	871,975	7,586
		地	23	67,459	649
	同同同同同	內閣中	87	228,550	2,911
		東華	1	1,500	60
		局民	15	51,350	273
		管民	3	3,680	61
		地	8	9,370	77
同同同同同	內閣中	1	3,000	20	
	東華	1	600	24	
	局民	1	1,200	20	
	管民	32	321,528	1,589	
	地	68	164,431	1,278	
計		19,812	19,858,597	231,605	
藍	同同同同同	內閣中	5,497	720,304	47,406
		東華	182	28,365	1,479
		局民	23	6,540	316
		管民	2	2,418	71
		地	16	23,300	155
	同同同同同	內閣中	4	8,100	46
		東華	5	13,090	55
		局民	2	1,100	18
		管民			
		地			
計		5,747	801,209	49,546	
紅	同同同	內閣中	65	15,335	481
		東華	1	120	5
		局民	1	240	9
計		67	15,695	495	
白	同同同	內閣中	25	6,460	187
		東華	1	480	18
		局民			
計		26	6,940	205	
紅白	同同同同同	內閣中	27	20,075	203
		東華	463	325,277	2,747
		局民	5	4,024	33
		管民	4	1,320	25
		地	1	300	3
		計		248	495,400
生	同同	內閣中	37	106,864	410
		東華	902	3,626,537	29,127
合 計		36,136	42,196,685	1,620,287	

	書	價 格 表 記		以上箇數	人口百=對スル郵便物數	代 金		
		留 簡	金 額			書 數	金 額(円)	
明治三十九年年度	353,928	1,246	152,017	355,174	—	50,601	533,031	
明治四十一年年度	437,028	1,483	197,443	439,516	—	71,856	811,854	
明治四十二年年度	599,005	2,760	202,969	601,765	—	114,857	1,238,239	
明治四十二年年度	749,362	1,605	200,508	750,867	—	158,638	1,633,948	
明治四十二年年度	825,824	2,173	405,997	828,037	—	201,685	2,181,139	
明治四十四年年度	1,113,864	2,483	388,447	1,116,352	—	271,744	2,935,117	
正元四十四年年度	1,348,108	3,534	662,958	1,351,692	—	326,792	2,863,474	
正元四十四年年度	1,382,830	3,730	650,355	1,386,610	—	366,166	2,854,002	
正元四十四年年度	1,371,577	3,906	781,149	1,375,433	—	349,114	2,434,947	
正元四十四年年度	1,468,131	5,378	929,251	1,473,509	—	371,730	2,535,502	
正元五十六年年度	1,583,864	4,814	809,002	1,584,678	—	431,900	3,036,302	
正元五十六年年度	1,789,925	5,134	1,280,802	1,775,109	—	514,114	4,216,292	
正元五十六年年度	2,171,676	7,353	1,782,612	2,179,029	—	639,987	6,595,623	
正元五十六年年度	2,350,299	8,312	1,433,868	2,358,611	—	751,896	10,143,522	
正元五十六年年度	2,220,543	10,082	3,948,278	2,230,625	—	699,198	9,940,214	
正元五十七年年度	2,539,958	8,740	1,563,122	2,548,698	—	837,075	12,093,333	
正元五十七年年度	2,673,262	5,414	1,216,581	2,678,676	—	902,551	11,614,848	
正元五十七年年度	2,667,005	3,762	997,623	2,670,767	14.9	947,671	13,201,102	
正元五十七年年度	2,622,311	3,040	450,464	2,625,351	14.5	863,233	13,401,009	
正元五十七年年度	2,737,164	2,433	489,199	2,739,657	14.7	954,250	15,221,581	
昭和元年年度	2,982,094	2,944	743,818	2,985,033	15.6	1,050,158	17,745,003	
昭和元年年度	3,180,055	3,270	601,459	3,183,325	16.8	1,144,632	18,713,516	
昭和元年年度	3,318,289	3,664	1,230,336	3,321,953	17.3	1,332,039	17,032,979	
昭和元年年度	3,539,047	5,272	862,385	3,544,319	17.4	1,337,024	16,174,183	
昭和元年年度	3,209,943	4,748	767,416	3,214,691	16.6	1,232,832	12,633,254	
昭和六年年度	3,015,604	4,937	833,523	3,020,541	14.9	1,258,918	11,229,447	
昭和六年年度	3,051,737	6,381	1,114,947	3,053,118	14.8	1,305,580	12,467,074	
昭和六年年度	3,274,820	4,394	687,354	3,279,214	15.8	1,390,515	13,995,172	
昭和六年年度	3,573,542	4,373	889,520	3,577,915	16.9	1,502,944	15,208,212	
遞 信 分 掌								
京 城	全 道	627,307	3,604	586,983	630,911	28.3	83,218	1,121,294
	北 道	89,219	11	1,634	89,230	10.1	44,376	397,847
	南 道	166,676	22	1,139	166,698	18.1	71,949	716,325
	東 道	174,874	18	896	174,892	11.9	73,792	662,802
	西 道	77,128	3	179	77,131	11.8	45,727	394,000
	1,135,204	3,658	590,831	1,138,862	17.1	319,012	3,222,268	
釜 山	全 道	264,353	5	207	264,858	11.4	121,386	1,255,344
	北 道	252,761	112	1,677	252,873	10.7	100,980	1,010,850
	南 道	330,223	323	29,124	330,546	15.5	103,669	1,099,616
	道 計	11,631	—	—	11,631	16.4	8,201	93,620
	859,468	440	31,008	859,908	12.5	334,216	3,459,430	
元 山	全 道	315,347	26	4,594	315,373	20.1	180,052	1,716,747
	北 道	317,235	3	80	317,238	41.1	171,039	1,780,377
	道 計	126,386	24	5,614	126,410	1.7	80,147	661,398
	758,568	53	10,288	759,021	24.7	431,238	4,138,522	
平 壤	全 道	183,532	41	16,607	183,573	11.8	98,324	918,857
	南 道	212,279	27	11,796	212,306	15.4	68,079	763,932
	道 計	424,091	154	28,391	424,245	26.9	251,475	2,635,083
	819,502	222	57,394	820,124	18.2	418,478	4,317,952	
(再振) 江 原 道		215,145	27	5,793	215,172	14.8	134,075	1,149,019
合 計	3,573,542	4,973	689,520	3,577,915	16.9	1,502,944	15,208,212	
前シ		0.91	0.05	0.03	0.91	—	0.81	0.87

物配達數

引換		別配達	配達証明	速達郵便	私書函渡	留	露	朝鮮人物數	
價	表	(個)	(個)	(個)	(個)	(個)	(個)	(個)	
格	記								
數(圓)	金(圓)								
241	5,810	57	650	—	—	—	—	9,530	
497	14,819	59	830	—	—	—	—	22,296	
563	18,383	71	1,212	—	—	—	—	80,679	
341	10,063	39	1,209	—	—	—	—	105,872	
345	12,866	72	1,174	—	324	4,081	—	172,578	
382	13,645	39	2,103	—	378	2,218	—	271,600	
—	—	44	3,071	—	518	1,726	—	764,395	
—	—	61	4,004	—	1,277	3,230	—	866,697	
—	—	92	2,587	35	737	3,949	—	384,325	
—	—	78	2,476	34	1,881	4,182	—	418,773	
1,030	22,644	78	2,500	95	1,186	7,059	—	522,373	
1,267	32,954	82	2,772	40	1,444	8,478	—	655,379	
1,455	34,778	113	4,632	34	2,334	8,326	—	341,060	
1,737	32,598	262	6,691	21	3,627	6,824	—	823,234	
1,438	61,443	515	6,472	7	10,355	5,507	—	910,323	
714	27,203	357	5,929	10	19,560	4,535	—	927,743	
575	23,788	124	4,755	3	24,613	5,232	—	990,826	
709	19,516	73	4,873	8	32,565	3,734	—	933,377	
553	21,502	134	3,647	13	40,985	4,932	—	945,330	
279	12,847	268	5,352	5	43,154	4,398	—	1,130,723	
269	11,775	251	5,149	4	51,986	6,521	—	1,165,280	
216	10,151	241	2,780	16	62,133	8,759	—	1,270,557	
330	14,748	230	2,832	14	74,672	8,978	—	1,353,555	
1,133	23,197	415	4,268	8	79,554	10,317	—	1,382,333	
1,383	18,291	574	4,389	27	80,026	13,140	—	1,253,353	
324	9,900	433	3,716	45	75,633	12,914	—	1,186,313	
119	6,354	779	4,856	120	78,051	15,174	—	1,238,853	
73	3,840	787	4,842	51	92,717	15,524	—	1,366,280	
81	6,861	609	4,110	10	104,070	24,929	—	1,534,373	
局 區 内 別		(昭和九年度)							
6	2,215	353	2,251	10	41,052	1,491	—	172,485	
7	422	17	43	—	2,042	459	—	50,323	
4	51	20	93	—	3,015	663	—	74,350	
11	425	13	182	—	4,672	940	—	69,876	
3	126	5	30	—	391	607	—	47,240	
31	3,239	415	2,699	10	51,152	4,160	—	415,114	
2	163	9	183	—	7,748	4,645	—	122,532	
1	18	16	160	—	3,321	1,091	—	122,225	
—	—	77	601	—	7,099	862	—	117,745	
—	—	—	4	—	—	71	—	6,765	
3	186	102	948	—	18,168	6,669	—	268,627	
11	578	18	104	—	7,241	805	—	143,113	
3	103	11	139	—	6,104	7,386	—	118,272	
4	175	—	19	—	911	440	—	74,359	
18	856	29	262	—	14,256	3,431	—	339,965	
5	212	12	53	—	2,730	554	—	133,333	
2	340	35	102	—	11,004	207	—	83,173	
22	2,029	16	46	—	6,760	4,903	—	222,292	
29	2,581	63	301	—	20,494	5,665	—	174,545	
7	302	5	53	—	1,302	1,115	—	113,354	
81	6,861	609	4,110	10	104,070	24,929	—	1,534,373	
計	1.10	計	2.26	計	8.04	計	6.06	計	1.22

外 國 小 包

			總 物 數				總 物 數 引 中				再		
普通小包			價 格 表 記	普 通 小 包	價 格 表 記	普 通 小 包	價 格 表 記	到 達 證	到 達 證	到 達 證			
(件)			(圓)	(圓)	(圓)	(圓)	(圓)	(圓)	(圓)	(圓)			
白	耳	差	4	—	—	—	—	—	—	—	—	—	—
婆	荷	蘭	4	—	—	—	—	—	—	—	—	—	—
牙		蘭	4	—	—	—	—	—	—	—	—	—	—
波		蘭	1	—	—	—	—	—	—	—	—	—	—
西	班	牙	2	—	—	—	—	—	—	—	—	—	—
希	洲)	蘭	2	—	—	—	—	—	—	—	—	—	—
(亞非利加)													
埃南	阿	邦	3	—	—	—	—	—	—	—	—	—	—
	聯		41	—	—	—	—	—	—	—	—	—	—
(亞米利加)													
亞米利加	洲)	洲)	5,513	16	157	89	3,513	—	—	—	—	—	17
亞加露	洲)	洲)	205	—	—	—	—	—	—	—	—	—	—
波	西	德	2	—	—	—	—	—	—	—	—	—	—
伯	刺	露	6	—	—	—	—	—	—	—	—	—	—
秘	爾	丁	1	—	—	—	—	—	—	—	—	—	—
亞	然		1	—	—	—	—	—	—	—	—	—	—
(大洋洲)													
溪	利	利	101	—	—	—	—	—	—	—	—	—	—
布	西	哇	304	—	—	—	—	—	—	—	—	—	—
新	一	蘭	1	—	—	—	—	—	—	—	—	—	—
二	年	二											
	增	比											
前	年	度	53,277	21	2,296	12,283	152,060	1	128	69			
年	度	比	47,233	80	665	14,832	185,208	—	—	26			
度	比	合	1.27	△ 7.33	24.53	△ 1.75	△ 1.79	—	—	16.54			

(20) 郵 便 線 路

	單 程				一 日 平 均 延 程			
	通 常 道 路	鐵 道	水 路	航 空 路	通 常 道 路	鐵 道	水 路	航 空 路
明治三十九年度末	10,499	1,043	8,453	—	9,291	4,116	1,757	—
明治四十年年度末	9,795	1,043	8,154	—	10,352	4,227	2,433	—
明治四十一年年度末	9,391	1,041	13,554	—	10,371	4,457	2,696	—
明治四十二年年度末	9,514	1,038	12,788	—	12,763	4,655	3,719	—
明治四十三年年度末	10,558	1,036	12,538	—	15,331	5,416	2,880	—
明治四十四年年度末	9,849	1,255	12,037	—	19,183	7,073	3,414	—
大正元年年度末	9,779	1,366	10,708	—	19,894	7,326	3,671	—
大正二年年度末	9,970	1,583	10,868	—	20,688	8,442	4,263	—
大正三年年度末	10,360	1,618	10,835	—	22,667	8,597	3,838	—
大正四年年度末	11,218	1,683	9,803	—	23,379	8,738	3,565	—
大正五年年度末	11,307	1,810	8,645	—	23,461	9,405	3,205	—
大正六年年度末	11,503	1,876	8,791	—	23,915	9,572	3,218	—
大正七年年度末	12,093	1,969	9,427	—	24,099	9,615	3,254	—
大正八年年度末	11,811	2,105	9,088	—	22,441	9,730	3,105	—
大正九年年度末	12,473	2,134	9,528	—	23,539	9,855	3,173	—
大正十年年度末	12,468	2,225	10,230	—	23,841	10,027	3,402	—
大正十一年年度末	12,841	2,315	10,646	—	24,383	12,307	3,577	—
大正十二年年度末	12,739	2,449	10,746	—	23,723	14,380	3,881	—
大正十三年年度末	11,824	2,734	10,854	—	22,612	14,605	3,945	—
大正十四年年度末	11,946	2,841	12,645	—	22,364	14,172	4,233	—
昭和元年年度末	12,048	2,924	13,356	—	22,683	14,425	4,333	—
昭和二年年度末	11,983	3,163	15,163	—	23,185	15,361	4,393	—
昭和三年年度末	11,620	3,344	15,439	—	24,839	16,701	4,177	—
昭和四年年度末	11,172	3,559	14,078	910	23,727	17,333	3,686	780
昭和五年年度末	11,286	3,835	13,974	910	23,947	18,241	2,899	780
昭和六年年度末	11,438	4,170	13,204	940	25,042	19,960	2,738	806
昭和七年年度末	11,897	4,273	22,520	940	32,049	19,589	4,796	805
昭和八年年度末	12,454	4,429	29,763	670	33,870	21,464	5,419	1,148
昭和九年年度末	12,404	4,540	29,763	670	34,815	23,947	5,419	1,148
前年度末之比	50	111	—	—	945	2,483	—	—

郵便物數 (續)

掲別配達 (區)	配物數				計中引換				到達證 (區)	掲別配達 (區)
	普通小包 (箱)	價格表記		普通小包 數(箱)	金額(圓)	價格表記		金額(圓)		
		價數(箱)	金額(圓)			價數(箱)	金額(圓)			
—	2	—	—	—	—	—	—	—	—	
—	—	—	—	—	—	—	—	—	—	
—	1	—	—	—	—	—	—	—	—	
—	—	—	—	—	—	—	—	—	—	
—	2	—	—	—	—	—	—	—	—	
—	—	—	—	—	—	—	—	—	—	
—	6,251	—	—	—	—	—	—	65	—	
—	264	—	—	—	—	—	—	1	—	
—	—	—	—	—	—	—	—	—	—	
—	1	—	—	—	—	—	—	—	—	
—	—	—	—	—	—	—	—	—	—	
—	228	—	—	—	—	—	—	—	—	
—	45	—	—	—	—	—	—	—	—	
—	—	—	—	—	—	—	—	—	—	
—	13,298	31	1,153	56	16,316	13	534	152	—	
—	10,703	52	3,044	63	5,614	—	—	34	6	
—	2.42	△ 4.04	△ 6.21	△ 1.11	19.06	—	—	34.71	—	

(21) 郵便受渡線路 (通常道路中ヨリ再掲)

	單程			平均程		
	鐵道 (哩)	水路 (哩)	航空路 (哩)	鐵道 (哩)	水路 (哩)	航空路 (哩)
明治三十九年度末	123	25	—	489	25	—
明治四十年年度末	146	20	—	518	27	—
明治四十一年年度末	99	64	—	450	41	—
明治四十二年年度末	88	131	—	530	135	—
明治四十三年年度末	88	131	—	530	135	—
明治四十四年度末	243	143	—	923	197	—
大正元年度末	271	180	—	954	255	—
大正二年度末	361	214	—	1,276	251	—
大正三年度末	364	209	—	1,565	215	—
大正四年度末	378	219	—	1,641	215	—
大正五年度末	372	237	—	1,747	224	—
大正六年度末	344	243	—	1,640	232	—
大正七年度末	321	237	—	1,563	218	—
大正八年度末	299	267	—	1,460	209	—
大正九年度末	403	222	—	1,581	225	—
大正十一年度末	278	259	—	1,341	252	—
大正十二年度末	328	228	—	1,472	241	—
大正十三年度末	347	233	—	1,685	288	—
大正十四年度末	534	254	—	2,267	298	—
大正十五年度末	561	220	—	2,013	259	—
昭和元年度末	574	226	—	2,054	270	—
昭和二年年度末	640	217	—	2,222	307	—
昭和三年年度末	692	143	—	2,310	231	—
昭和四年年度末	677	141	17	2,350	328	35
昭和五年年度末	635	121	17	2,324	302	35
昭和六年年度末	660	113	20	2,402	282	71
昭和七年年度末	646	77	20	2,508	204	80
昭和八年年度末	638	77	20	2,762	207	80
昭和九年度末	632	81	20	2,995	217	80
前年度末ニ比シ増減	△ 36	4	—	233	10	—

郵便爲替
(1) 郵便爲替

	振									
	内					外				
	通	電	信	爲	替	口	電	信	爲	替
明治三十九年度	?	?	?	?	?	?	?	?	?	?
明治四十年年度	?	?	?	?	?	?	?	?	?	?
明治四十一年度	?	?	?	?	?	?	?	?	?	?
明治四十二年度	?	?	?	?	?	?	?	?	?	?
明治四十三年度	481,518	21,486,534	91,528	5,011,760	507,370					1,735,622
明治四十四年度	528,376	20,830,881	121,695	6,148,612	641,377					2,194,264
明治四十五年度	524,062	20,168,897	140,461	7,144,078	730,896					2,516,829
明治四十六年度	503,648	19,040,971	143,239	6,749,320	797,992					2,757,492
明治四十七年度	458,803	17,288,946	141,584	6,637,106	851,018					3,135,064
明治四十八年度	383,861	19,241,857	132,178	8,070,665	917,667					4,334,100
大正五年年度	884,798	28,340,592	154,189	10,400,718	975,361					4,798,766
大正六年年度	936,546	35,253,043	194,829	15,927,001	1,045,002					5,387,807
大正七年年度	1,084,910	48,072,053	244,074	22,727,105	1,102,167					6,101,801
大正八年年度	1,194,554	63,911,554	292,328	32,944,592	1,083,714					6,517,094
大正九年年度	979,324	56,427,540	245,140	28,653,853	1,115,238					8,800,239
大正十年年度	1,026,609	66,265,322	237,266	29,121,362	1,250,233					11,239,414
大正十一年度	1,015,467	61,778,946	251,335	28,695,922	1,356,634					12,611,623
大正十二年度	1,012,315	63,776,218	255,865	29,528,178	1,465,421					13,536,125
大正十三年度	976,139	63,699,745	252,022	28,199,134	1,513,145					13,936,088
大正十四年度	986,774	65,463,670	263,515	29,709,640	1,547,918					14,265,293
昭和元年年度	1,007,841	66,430,262	281,306	30,018,208	1,595,940					14,990,139
昭和二年年度	1,012,619	66,969,940	297,457	30,900,149	1,709,422					15,355,283
昭和三年年度	963,722	64,698,631	300,769	31,053,102	1,805,422					16,840,050
昭和四年年度	944,425	63,177,393	305,183	30,344,033	1,901,502					17,867,224
昭和五年年度	814,417	52,349,114	276,492	22,965,321	1,928,131					17,651,915
昭和六年年度	786,937	49,177,555	254,049	20,297,680	1,964,408					17,650,393
昭和七年年度	805,959	53,655,777	256,738	21,322,367	2,128,676					18,607,174
昭和八年年度	833,019	62,702,603	277,943	25,159,704	2,313,747					20,392,123
昭和九年度	936,960	69,885,745	311,819	29,072,972	2,559,381					23,104,775
						選信分掌				
京	149,597	13,970,778	50,960	4,787,545	487,429					4,186,162
城	24,360	1,580,534	5,670	417,378	71,756					605,640
山	45,240	3,147,331	11,654	807,527	149,333					1,286,761
平	47,022	3,294,506	12,496	944,880	138,799					1,200,612
廣	15,874	940,156	5,532	472,707	40,881					342,903
島	282,093	22,933,305	86,312	7,430,037	888,198					7,622,078
釜	78,903	5,210,471	26,159	1,966,432	183,504					1,664,585
山	76,232	5,471,974	23,288	1,916,328	212,032					1,885,797
尾	85,272	6,728,582	34,751	3,580,326	292,224					2,601,658
山	3,427	187,696	835	55,957	4,841					44,541
計	243,834	17,598,723	85,033	7,529,063	692,651					6,196,581
元	82,265	5,266,387	31,384	3,116,213	212,411					2,037,847
山	81,843	5,877,592	40,077	3,390,816	207,856					2,064,430
山	40,457	2,610,847	11,420	1,143,256	77,947					685,761
計	204,545	13,754,826	82,881	7,650,285	498,214					4,788,038
平	54,621	3,848,308	10,666	866,282	138,220					1,256,533
廣	55,820	4,852,544	17,323	1,643,316	169,552					1,554,158
島	96,047	6,898,039	29,004	3,953,989	172,546					1,687,534
計	206,488	15,598,891	57,593	6,463,587	480,318					4,493,075
(西獨)	59,758	3,738,698	17,787	1,671,920	123,669					1,073,206
會	396,960	69,885,745	311,819	29,072,972	2,559,381					23,104,775
增	0.61	1.15	1.22	1.12	1.06					1.33

爲替
振出及拂渡 (局所受替) (其ノ一)

計		外 國		爲 替		合 計	
口 數	金 額(圓)	口 數	金 額(圓)	口 數	金 額(圓)	口 數	金 額(圓)
480,356	10,645,819	557	22,564	481,213	10,668,383		
613,116	14,383,830	810	20,497	613,966	14,404,327		
816,607	22,607,990	1,260	35,372	817,867	22,643,362		
953,105	24,498,778	1,584	40,409	954,689	24,539,188		
1,080,916	28,233,886	2,027	55,313	1,082,943	28,289,199		
1,291,448	29,173,757	2,360	78,961	1,293,808	29,250,718		
1,395,379	29,829,934	2,776	92,692	1,398,155	29,921,996		
1,444,279	28,547,783	2,879	92,577	1,447,158	28,640,360		
1,451,415	27,061,116	2,567	134,064	1,453,982	27,195,180		
1,433,705	31,636,622	2,090	62,705	1,435,795	31,699,327		
2,014,346	44,040,076	2,308	69,757	2,016,654	44,109,825		
2,179,377	56,587,851	2,185	90,406	2,177,562	56,658,257		
2,431,151	76,900,959	1,686	67,613	2,432,837	76,968,572		
2,571,137	103,373,240	1,866	85,636	2,573,003	103,458,877		
2,339,720	93,881,632	1,948	87,855	2,341,650	93,969,487		
2,514,108	101,626,098	1,740	72,559	2,515,848	101,698,657		
2,623,436	103,086,491	3,139	152,230	2,626,575	103,238,721		
2,753,601	106,900,521	10,266	557,408	2,743,867	107,457,929		
2,741,306	105,834,367	9,500	498,543	2,750,806	106,322,910		
2,798,207	109,438,633	7,207	456,867	2,805,414	109,895,470		
2,885,537	111,338,659	8,591	430,189	2,894,128	111,818,848		
3,019,498	113,725,372	9,264	470,216	3,028,762	114,195,587		
3,069,913	112,591,762	10,354	501,817	3,080,267	113,093,579		
3,151,110	111,188,655	10,804	488,486	3,161,914	111,678,141		
3,019,335	92,966,350	8,585	366,557	3,028,020	93,332,707		
3,005,394	87,125,628	7,651	240,660	3,013,045	87,366,288		
3,189,379	93,585,317	6,228	205,289	3,194,601	93,790,606		
3,474,609	108,234,429	6,541	332,782	3,481,150	108,567,212		
3,808,160	122,083,492	7,799	466,402	3,815,959	122,529,894		
局 區 内 別 (昭和九年度)							
687,986	22,944,485	1,557	103,336	653,543	23,053,321		
101,736	2,603,552	57	3,808	101,843	2,601,161		
206,227	5,241,620	157	6,117	206,384	5,247,737		
198,317	5,439,938	162	10,631	198,479	5,450,629		
62,287	1,755,766	12	1,152	62,299	1,756,918		
1,256,603	37,995,421	1,945	130,344	1,258,548	38,115,766		
268,566	8,841,503	126	8,972	268,692	8,850,480		
311,602	9,274,100	266	17,384	311,868	9,291,454		
412,247	12,920,566	303	28,780	412,556	12,949,346		
9,103	288,194	—	—	9,103	288,194		
1,021,518	31,324,368	701	55,086	1,022,219	31,379,454		
326,060	10,420,447	1,200	43,115	327,260	10,463,562		
329,776	11,332,833	1,459	85,523	331,235	11,418,361		
129,304	4,439,364	217	9,057	130,021	4,448,921		
785,640	26,183,143	2,876	137,695	788,516	26,330,844		
203,507	5,970,923	514	29,394	204,021	6,000,317		
243,235	8,050,019	1,060	60,771	244,255	8,110,790		
297,597	12,539,612	703	53,111	298,300	12,592,723		
744,399	26,560,554	2,277	143,276	746,676	26,703,350		
201,194	6,483,824	229	10,209	201,423	6,494,033		
3,806,160	122,083,492	7,799	466,402	3,815,959	122,529,894		
0.96	1.28	1.92	5.40	0.96	1.29		

郵便爲替

	總計														
	國內				國外				爲替				計		
	口數	金額	匯率	口數	金額	匯率	口數	金額	匯率	金額	匯率	金額	匯率		
明治三十四年	〃	〃	〃	〃	〃	〃	〃	〃	〃	〃	〃	〃	〃	〃	
明治三十五年	〃	〃	〃	〃	〃	〃	〃	〃	〃	〃	〃	〃	〃	〃	
明治三十六年	〃	〃	〃	〃	〃	〃	〃	〃	〃	〃	〃	〃	〃	〃	
明治三十七年	〃	〃	〃	〃	〃	〃	〃	〃	〃	〃	〃	〃	〃	〃	
明治三十八年	〃	〃	〃	〃	〃	〃	〃	〃	〃	〃	〃	〃	〃	〃	
明治三十九年	〃	〃	〃	〃	〃	〃	〃	〃	〃	〃	〃	〃	〃	〃	
明治四十年	〃	〃	〃	〃	〃	〃	〃	〃	〃	〃	〃	〃	〃	〃	
明治四十一年	〃	〃	〃	〃	〃	〃	〃	〃	〃	〃	〃	〃	〃	〃	
明治四十二年	〃	〃	〃	〃	〃	〃	〃	〃	〃	〃	〃	〃	〃	〃	
明治四十三年	〃	〃	〃	〃	〃	〃	〃	〃	〃	〃	〃	〃	〃	〃	
明治四十四年	〃	〃	〃	〃	〃	〃	〃	〃	〃	〃	〃	〃	〃	〃	
明治四十五年	〃	〃	〃	〃	〃	〃	〃	〃	〃	〃	〃	〃	〃	〃	
明治四十六年	〃	〃	〃	〃	〃	〃	〃	〃	〃	〃	〃	〃	〃	〃	
明治四十七年	〃	〃	〃	〃	〃	〃	〃	〃	〃	〃	〃	〃	〃	〃	
明治四十八年	〃	〃	〃	〃	〃	〃	〃	〃	〃	〃	〃	〃	〃	〃	
明治四十九年	〃	〃	〃	〃	〃	〃	〃	〃	〃	〃	〃	〃	〃	〃	
明治五十年	〃	〃	〃	〃	〃	〃	〃	〃	〃	〃	〃	〃	〃	〃	
明治五十一年	〃	〃	〃	〃	〃	〃	〃	〃	〃	〃	〃	〃	〃	〃	
明治五十二年	〃	〃	〃	〃	〃	〃	〃	〃	〃	〃	〃	〃	〃	〃	
明治五十三年	〃	〃	〃	〃	〃	〃	〃	〃	〃	〃	〃	〃	〃	〃	
明治五十四年	〃	〃	〃	〃	〃	〃	〃	〃	〃	〃	〃	〃	〃	〃	
明治五十五年	〃	〃	〃	〃	〃	〃	〃	〃	〃	〃	〃	〃	〃	〃	
明治五十六年	〃	〃	〃	〃	〃	〃	〃	〃	〃	〃	〃	〃	〃	〃	
明治五十七年	〃	〃	〃	〃	〃	〃	〃	〃	〃	〃	〃	〃	〃	〃	
明治五十八年	〃	〃	〃	〃	〃	〃	〃	〃	〃	〃	〃	〃	〃	〃	
明治五十九年	〃	〃	〃	〃	〃	〃	〃	〃	〃	〃	〃	〃	〃	〃	
明治六十年	〃	〃	〃	〃	〃	〃	〃	〃	〃	〃	〃	〃	〃	〃	
明治六十一年	〃	〃	〃	〃	〃	〃	〃	〃	〃	〃	〃	〃	〃	〃	
明治六十二年	〃	〃	〃	〃	〃	〃	〃	〃	〃	〃	〃	〃	〃	〃	
明治六十三年	〃	〃	〃	〃	〃	〃	〃	〃	〃	〃	〃	〃	〃	〃	
明治六十四年	〃	〃	〃	〃	〃	〃	〃	〃	〃	〃	〃	〃	〃	〃	
明治六十五年	〃	〃	〃	〃	〃	〃	〃	〃	〃	〃	〃	〃	〃	〃	
明治六十六年	〃	〃	〃	〃	〃	〃	〃	〃	〃	〃	〃	〃	〃	〃	
明治六十七年	〃	〃	〃	〃	〃	〃	〃	〃	〃	〃	〃	〃	〃	〃	
明治六十八年	〃	〃	〃	〃	〃	〃	〃	〃	〃	〃	〃	〃	〃	〃	
明治六十九年	〃	〃	〃	〃	〃	〃	〃	〃	〃	〃	〃	〃	〃	〃	
明治七十年	〃	〃	〃	〃	〃	〃	〃	〃	〃	〃	〃	〃	〃	〃	
明治七十一年	〃	〃	〃	〃	〃	〃	〃	〃	〃	〃	〃	〃	〃	〃	
明治七十二年	〃	〃	〃	〃	〃	〃	〃	〃	〃	〃	〃	〃	〃	〃	
明治七十四年	〃	〃	〃	〃	〃	〃	〃	〃	〃	〃	〃	〃	〃	〃	
明治七十五年	〃	〃	〃	〃	〃	〃	〃	〃	〃	〃	〃	〃	〃	〃	
明治七十六年	〃	〃	〃	〃	〃	〃	〃	〃	〃	〃	〃	〃	〃	〃	
明治七十七年	〃	〃	〃	〃	〃	〃	〃	〃	〃	〃	〃	〃	〃	〃	
明治七十八年	〃	〃	〃	〃	〃	〃	〃	〃	〃	〃	〃	〃	〃	〃	
明治七十九年	〃	〃	〃	〃	〃	〃	〃	〃	〃	〃	〃	〃	〃	〃	
明治八十年	〃	〃	〃	〃	〃	〃	〃	〃	〃	〃	〃	〃	〃	〃	
明治八十一年	〃	〃	〃	〃	〃	〃	〃	〃	〃	〃	〃	〃	〃	〃	
明治八十二年	〃	〃	〃	〃	〃	〃	〃	〃	〃	〃	〃	〃	〃	〃	
明治八十四年	〃	〃	〃	〃	〃	〃	〃	〃	〃	〃	〃	〃	〃	〃	
明治八十五年	〃	〃	〃	〃	〃	〃	〃	〃	〃	〃	〃	〃	〃	〃	
明治八十六年	〃	〃	〃	〃	〃	〃	〃	〃	〃	〃	〃	〃	〃	〃	
明治八十七年	〃	〃	〃	〃	〃	〃	〃	〃	〃	〃	〃	〃	〃	〃	
明治八十八年	〃	〃	〃	〃	〃	〃	〃	〃	〃	〃	〃	〃	〃	〃	
明治八十九年	〃	〃	〃	〃	〃	〃	〃	〃	〃	〃	〃	〃	〃	〃	
明治九十年	〃	〃	〃	〃	〃	〃	〃	〃	〃	〃	〃	〃	〃	〃	
明治九十一年	〃	〃	〃	〃	〃	〃	〃	〃	〃	〃	〃	〃	〃	〃	
明治九十二年	〃	〃	〃	〃	〃	〃	〃	〃	〃	〃	〃	〃	〃	〃	
明治九十四年	〃	〃	〃	〃	〃	〃	〃	〃	〃	〃	〃	〃	〃	〃	
明治九十五年	〃	〃	〃	〃	〃	〃	〃	〃	〃	〃	〃	〃	〃	〃	
明治九十六年	〃	〃	〃	〃	〃	〃	〃	〃	〃	〃	〃	〃	〃	〃	
明治九十七年	〃	〃	〃	〃	〃	〃	〃	〃	〃	〃	〃	〃	〃	〃	
明治九十八年	〃	〃	〃	〃	〃	〃	〃	〃	〃	〃	〃	〃	〃	〃	
明治九十九年	〃	〃	〃	〃	〃	〃	〃	〃	〃	〃	〃	〃	〃	〃	
明治一〇〇年	〃	〃	〃	〃	〃	〃	〃	〃	〃	〃	〃	〃	〃	〃	
總計	758,643	62,858,371	264,942	26,671,730	2,590,297	21,638,190	3,404,272	110,905,890							
前增	年	比	レ	年	比	レ	年	比	レ	年	比	レ	年	比	レ
増	0.54	1.08	1.05	1.62	1.13	1.36	0.99	1.12							

遞信分季

	金額	匯率	金額	匯率	金額	匯率	金額	匯率	
京 東 溇	19,042	2,018,386	4,800	4,048,781	530,210	4,888,304	752,118	18,173,880	
津 滬	38,246	3,839,888	8,400	4,985,610	657,445	4,412,521	72,722	2,343,285	
漢 南	35,280	3,790,440	8,342	5,481,185	714,235	897,867	152,262	4,958,237	
城 京	17,787	1,488,882	4,842	5,958,379	86,839	2,221,781	42,938	2,291,219	
聖 聖	294,967	10,628,189	83,839	8,431,749	1,077,699	7,304,435	1,165,969	31,931,387	
山 京	64,805	6,779,011	23,715	2,189,287	1,171,174	1,832,378	278,998	9,128,662	
出 漢	74,745	8,073,808	26,987	2,951,725	278,143	2,572,181	376,367	10,691,710	
山 京	82,016	8,690,447	30,344	2,968,810	445,522	4,075,448	568,977	13,677,205	
九 京	50,517	5,243,711	18,819	1,924,648	4,832	50,614	7,697	447,268	
山 京	529,228	13,291,882	87,821	7,282,427	622,041	8,531,121	1,280,529	38,844,578	
山 京	32,417	3,416,777	24,180	5,808,090	149,272	1,912,888	232,838	13,697,035	
山 京	36,480	4,288,788	18,456	2,172,422	171,274	865,557	155,140	7,228,161	
山 京	22,436	2,824,482	12,228	1,606,502	51,338	459,912	84,602	4,670,801	
山 京	109,888	11,938,464	52,824	7,387,674	294,434	2,738,057	472,641	22,533,987	
平 漢	37,072	3,978,906	1,774	1,086,264	88,228	1,777,024	118,111	5,018,473	
津 漢	62,254	6,873,958	19,967	7,226,191	343,858	1,823,448	245,578	7,670,538	
津 漢	49,041	5,848,844	18,922	2,987,151	158,473	988,915	171,448	9,810,911	
津 漢	158,367	16,192,808	43,619	5,242,549	359,136	3,964,567	555,133	22,493,922	
再 視	江 原 道	35,778	4,360,378	15,930	2,811,004	88,489	768,297	135,238	7,409,287

振出及拂渡 (局所受替) (其ノ二)

渡				人 口 百 分 付			
外 國 爲 替		合 計		振 出		拂 渡	
口 数	金 額(円)	口 数	金 額(円)	口 数	金 額(円)	口 数	金 額(円)
712	41,779	184,628	6,312,333	?	?	?	?
730	53,167	263,978	9,628,166	?	?	?	?
857	53,040	405,840	16,175,411	?	?	?	?
1,212	64,509	507,426	18,864,198	?	?	?	?
1,550	77,476	632,504	22,528,359	8	212	5	163
2,036	110,990	761,800	24,083,746	9	208	5	171
2,257	126,643	839,464	24,513,793	9	202	6	165
2,501	132,446	906,931	23,683,677	9	185	6	153
2,263	172,280	919,804	22,016,952	9	171	6	138
2,546	137,060	928,783	26,205,129	9	163	6	161
3,080	185,171	1,389,971	37,530,655	12	265	8	225
3,316	187,201	1,565,840	49,241,178	13	334	9	290
2,832	160,752	1,738,227	66,541,340	14	457	11	390
2,402	155,709	1,927,406	90,342,252	15	391	11	527
2,570	199,622	1,659,745	76,445,114	14	544	10	442
2,436	163,246	1,806,333	81,863,199	14	533	10	469
3,808	194,362	2,003,977	87,414,972	15	586	11	496
15,082	461,027	2,174,175	92,714,591	15	601	12	518
13,719	448,987	2,307,863	95,072,307	15	588	13	526
13,109	416,515	2,374,267	97,392,986	15	578	12	512
15,353	463,313	2,437,159	97,618,788	15	535	13	511
16,215	469,364	2,593,850	101,470,037	16	597	14	530
14,075	432,281	2,783,477	103,747,814	16	539	15	541
11,281	369,540	2,875,662	102,574,435	16	578	15	530
9,582	274,826	2,618,201	82,801,916	15	461	13	469
8,729	237,322	2,618,336	77,454,537	15	431	13	382
12,263	363,794	2,793,237	85,585,369	16	455	14	416
28,080	701,327	3,126,988	100,474,530	17	522	15	483
43,299	1,043,834	3,447,571	111,953,664	18	580	16	530
局 區 内 別 (昭和九年度)							
17,045	318,653	763,167	18,452,543	31	1,034	35	830
255	6,566	73,047	2,354,849	12	235	8	266
636	14,443	152,898	4,973,689	15	370	11	350
479	13,055	146,337	4,171,792	13	370	10	283
155	2,759	43,074	2,293,978	9	269	7	352
18,554	355,476	1,184,523	32,286,842	18	572	13	435
902	26,603	280,890	9,154,895	12	381	12	335
2,692	75,044	379,559	10,766,754	13	332	16	454
2,872	77,007	568,849	13,754,212	13	607	21	644
108	3,693	7,805	450,960	13	407	11	637
6,574	182,347	1,237,103	34,126,321	15	455	13	435
2,872	86,537	235,871	10,723,542	21	668	15	685
7,811	178,424	182,951	7,404,585	43	1,480	21	960
446	9,689	85,048	4,180,500	18	606	12	637
11,229	274,660	483,870	22,808,627	26	897	16	743
780	26,269	118,901	5,044,742	13	387	8	326
3,722	108,086	249,301	7,778,623	18	523	18	567
2,430	86,997	173,873	9,907,908	19	799	11	628
6,942	231,352	542,075	22,731,273	17	594	12	505
639	16,651	135,327	7,423,439	14	446	9	513
43,299	1,043,834	3,447,571	111,953,664	18	580	16	530
8.58	4.88	1.03	1.15	—	—	—	—

	振 國 信 爲 替 計											
	通 常			電 信			小 爲 替			計		
	口 數	金 額(圓)	口 數	金 額(圓)	口 數	金 額(圓)	口 數	金 額(圓)	口 數	金 額(圓)	口 數	金 額(圓)
明治三十九年	242,132	8,764,757	37,004	1,182,328	203,220	688,737	490,356	70,845,819				
明治四十年	295,884	11,681,246	52,412	1,794,357	264,820	908,227	613,116	14,383,830				
明治四十一年	415,832	18,724,014	65,172	2,738,890	335,603	1,145,036	816,607	22,607,990				
明治四十二年	479,943	19,206,929	68,122	3,903,484	405,040	1,391,366	953,105	24,498,779				
明治四十三年	481,518	21,488,534	91,528	5,011,730	507,870	1,735,622	1,080,916	28,233,883				
明治四十四年	529,481	23,857,236	121,834	6,157,731	646,433	2,205,654	1,297,853	29,220,622				
大正元年	524,074	23,169,106	140,507	7,146,432	730,920	2,516,552	1,395,501	29,332,091				
大正二年	503,871	19,043,132	143,266	6,751,907	797,463	2,757,735	1,444,400	28,552,773				
大正三年	458,808	17,289,087	141,604	6,638,395	851,073	3,135,287	1,451,485	27,062,749				
大正四年	383,865	19,242,047	133,182	8,011,609	917,709	4,384,292	1,434,756	31,637,948				
大正五年	709,083	25,389,750	154,199	10,403,799	975,408	4,799,020	1,838,694	41,532,569				
大正六年	835,596	35,254,079	194,867	15,933,480	1,045,040	5,387,962	2,175,503	56,575,521				
大正七年	1,088,458	48,080,702	244,867	22,731,194	1,105,752	6,102,901	2,439,077	76,314,797				
大正八年	1,204,935	63,930,290	295,417	32,954,281	1,093,114	6,519,011	2,593,436	103,403,582				
大正九年	935,765	56,430,991	244,132	28,698,533	1,118,786	8,303,882	2,348,743	93,930,388				
大正十一年	1,028,247	61,270,975	237,451	23,133,882	1,251,202	11,239,968	2,517,000	101,644,825				
大正十二年	1,014,344	61,780,427	251,689	28,710,752	1,337,737	12,514,873	2,623,779	103,016,052				
大正十三年	1,012,348	63,778,204	258,036	23,537,064	1,480,576	13,597,154	2,729,018	105,912,421				
大正十四年	982,331	63,700,417	232,402	28,206,185	1,537,581	13,938,980	2,742,314	105,843,582				
大正十五年	984,778	65,465,280	264,300	29,714,131	1,548,722	14,265,987	2,797,830	103,445,368				
昭和元年	1,007,825	68,431,402	281,829	30,036,553	1,595,238	14,890,819	2,885,892	111,358,773				
昭和二年	1,012,821	66,870,759	297,189	30,803,661	1,710,107	15,856,210	3,020,117	113,730,648				
昭和三年	964,868	64,701,149	303,812	31,057,187	1,807,013	16,844,004	3,072,793	112,593,320				
昭和四年	944,002	63,133,639	305,113	30,349,741	1,901,076	17,688,176	3,150,191	111,151,558				
昭和五年	815,403	52,349,432	276,579	22,938,774	1,931,646	17,652,746	3,023,633	92,970,952				
昭和六年	786,797	49,177,883	256,034	20,233,521	2,004,651	17,651,039	3,047,482	87,128,433				
昭和七年	804,052	53,853,938	256,616	21,323,573	2,125,959	18,507,845	3,189,727	93,587,407				
昭和八年	882,938	62,703,253	278,903	25,161,054	2,313,015	20,392,710	3,474,861	103,257,022				
昭和九年	936,972	69,886,020	311,829	29,076,301	2,559,436	23,105,219	3,808,237	122,037,540				
昭和九年	81,233	5,362,316	26,523	2,368,127	199,041	1,795,181	306,797	10,155,624				
五月	83,973	6,031,353	25,028	2,222,783	214,052	1,915,459	323,053	10,199,605				
六月	73,230	5,363,237	22,895	2,104,154	193,570	1,784,025	289,485	9,271,416				
七月	69,917	4,378,439	23,931	1,927,315	186,120	1,667,356	270,938	7,973,160				
八月	62,312	4,587,764	23,635	2,031,782	194,835	1,635,318	260,842	8,314,864				
九月	68,519	5,006,969	24,683	2,172,037	185,101	1,694,289	282,306	8,873,264				
十月	80,255	5,587,053	27,044	2,550,753	209,092	1,639,107	313,391	10,086,917				
十一月	83,436	5,959,202	25,336	2,623,826	201,422	1,929,881	310,246	10,512,939				
十二月	114,016	8,951,991	57,847	3,851,937	305,085	2,919,729	456,943	15,723,657				
昭和十年	80,525	6,379,251	24,087	2,465,407	238,369	2,035,594	333,481	10,830,252				
一月	64,626	5,238,887	22,766	2,137,152	236,064	1,701,110	295,456	9,077,149				
二月	83,930	6,409,501	28,289	2,551,051	233,122	2,058,170	345,294	11,018,725				
合 計	936,972	69,886,020	311,829	29,076,301	2,559,436	23,105,219	3,808,237	122,037,540				
前年度 = 比	0.81	1.15	1.18	1.56	1.07	1.33	0.96	1.28				

備考 本表中日滿小爲替ノ振出ハ内國爲替ニ拂渡シ外國爲替ニ包含ス

振出及拂渡 (貯金管理所受拂)

出				拂					
外國爲替		合計		内國爲替		外國爲替		合計	
口數	金額(圓)	口數	金額(圓)	口數	金額(圓)	口數	金額(圓)	口數	金額(圓)
856	22,545	481,212	10,668,364	183,918	6,270,554	712	41,779	184,628	6,312,333
840	20,497	613,956	14,404,372	263,196	9,574,999	780	53,167	263,876	9,628,166
1,260	35,372	817,887	22,643,262	404,983	16,120,371	857	55,040	405,840	16,175,411
1,584	40,409	954,689	24,533,188	506,214	18,799,689	1,212	64,509	507,426	18,864,198
2,027	55,313	1,082,943	28,289,199	600,954	22,451,489	1,550	77,470	602,504	22,528,959
2,360	76,961	1,300,213	29,297,533	1,293,136	29,171,566	2,036	110,950	1,295,172	29,282,656
2,776	92,692	1,398,277	29,924,783	1,395,998	29,867,378	2,257	126,643	1,398,255	29,994,022
2,879	92,577	1,447,279	28,645,350	1,452,775	28,616,708	2,501	132,448	1,455,276	28,749,154
2,567	134,054	1,454,052	27,196,813	1,446,559	27,067,549	2,283	172,280	1,448,822	27,239,829
2,090	62,705	1,436,846	31,700,653	1,433,135	31,576,728	2,546	137,080	1,435,681	31,713,788
2,308	69,757	1,841,002	41,662,326	1,827,148	41,447,354	3,080	185,171	1,830,228	41,632,525
2,185	90,407	2,177,688	56,865,928	2,168,983	56,335,733	3,316	187,201	2,172,299	56,522,934
1,660	67,613	2,440,737	76,982,410	2,440,305	76,508,492	2,845	160,702	2,443,150	76,669,244
1,888	85,636	2,595,324	103,489,218	2,578,231	102,604,015	2,403	155,709	2,580,634	102,759,724
1,932	87,855	2,251,675	94,018,241	2,252,717	94,615,104	2,553	199,621	2,255,270	94,814,725
1,718	72,559	2,518,718	101,717,384	2,505,476	101,328,924	2,472	163,246	2,507,888	101,492,170
3,060	162,230	2,626,839	103,178,282	2,624,579	103,355,567	3,876	194,362	2,628,455	103,549,329
11,243	557,408	2,740,253	107,469,829	2,684,169	105,856,615	14,940	461,027	2,689,109	106,317,642
8,712	488,543	2,751,026	106,332,105	2,772,362	106,743,167	13,711	448,987	2,786,073	107,192,154
6,983	456,867	2,804,783	109,902,265	2,798,273	109,502,231	13,021	416,515	2,811,294	109,918,746
8,371	480,189	2,894,263	111,838,962	2,882,756	111,314,106	15,273	468,313	2,897,969	111,782,419
9,053	470,216	3,029,862	114,200,862	3,029,751	113,927,963	16,225	469,364	3,044,876	114,337,327
10,215	501,817	3,083,008	113,101,137	3,076,456	112,573,230	14,050	432,281	3,090,506	113,005,511
10,697	489,486	3,160,888	111,641,042	3,147,886	111,237,754	11,284	369,541	3,159,170	111,657,295
9,907	366,359	3,033,540	93,337,371	3,026,760	93,201,538	9,383	274,827	3,036,143	93,476,415
7,611	240,660	3,055,093	87,369,153	3,044,790	87,126,730	8,731	237,322	3,053,521	87,364,052
5,202	205,289	3,194,929	93,792,696	3,184,552	93,440,063	12,264	369,794	3,196,816	93,809,857
6,518	302,782	3,481,379	108,559,804	3,466,581	108,111,550	27,914	701,327	3,484,485	108,812,377
7,711	466,403	3,815,948	122,533,943	3,798,637	121,914,877	43,324	1,043,934	3,841,961	122,958,771
別 (昭和九年度)									
718	34,745	307,515	10,190,369	304,011	10,024,006	2,928	77,183	306,939	10,101,183
828	42,466	323,881	10,242,071	328,840	10,388,374	3,375	86,572	332,215	10,474,946
872	39,913	290,357	9,291,329	290,561	9,305,148	2,630	69,986	283,191	9,374,134
773	44,635	271,711	8,017,755	271,550	8,042,483	2,311	60,230	273,861	8,102,713
623	32,391	181,465	8,347,255	280,973	8,350,241	3,115	78,657	284,083	8,426,833
537	38,832	282,843	8,912,096	279,082	8,719,506	3,550	84,787	282,642	8,804,293
462	31,917	313,853	10,118,834	312,913	10,021,407	3,717	90,776	316,630	10,112,183
535	37,704	310,781	10,550,613	306,515	10,391,565	3,662	84,900	310,177	10,476,495
636	44,533	457,584	15,768,190	439,796	15,343,408	4,762	116,246	443,558	15,459,654
774	42,990	334,255	10,923,242	331,872	11,014,882	4,336	93,485	336,208	11,108,367
374	22,994	295,830	9,100,143	300,029	9,237,472	3,795	87,260	303,824	9,324,732
579	53,283	345,873	11,072,006	353,485	11,076,395	5,143	114,722	358,628	11,191,107
7,711	466,403	3,815,948	122,533,943	3,798,637	121,914,877	43,324	1,043,934	3,841,961	122,958,771
前 1.83	前 5.40	前 0.96	前 1.29	前 0.96	前 1.35	前 5.52	前 4.88	前 3.93	前 1.30

(3) 外國郵便爲替振出及拂渡國別調 (昭和九年度) (曆年度)

	振 出		拂 渡	
	口 數	金 額 (円)	口 數	金 額 (円)
(亞細亞洲)				
滿洲國	5,947	221,019	33,420	740,215
中華民	4,695	197,568	1,577	62,277
印度	2	97	1	18
香港	12	1,736	5	444
比海峽	3	163	6	475
馬來	1	100	2	124
菲律賓	—	—	2	17
支那	—	—	1	22
邦度	1	80	31	3,510
印度	1	350	19	732
支那	3	360	—	—
暹羅	—	—	5	500
英領北婆羅洲	—	—	1	58
(歐洲)				
大不列顛及愛爾蘭	74	1,178	33	1,023
瑞典	—	—	12	461
丹麥	—	—	1	49
挪威	—	—	3	102
希臘	128	27,209	149	5,498
土耳其	3	13	64	16,626
羅馬尼亞	2	34	3	194
保加利亞	6	722	1	29
奧地利	4	629	5	1,763
西班牙	52	4,790	50	2,269
波蘭	4	36	—	—
法國	1	17	—	—
和國	—	—	3	58
捷克斯拉夫	—	—	1	3
(亞利加洲)				
南亞利加	—	—	4	170
北亞利加	1	5	—	—
(亞米利加洲)				
墨西哥	266	14,811	1,243	78,229
古巴	9	2,443	322	21,475
海地	10	969	102	5,650
多明尼加	—	—	1	5
牙買加	3	200	—	—
(大洋洲)				
澳大利亞	1	17	9	200
紐西蘭	—	—	1	24
合 計	11,229	474,545	37,077	342,215
前 年 度	5,911	269,003	24,979	629,452
前 年 比 率	9.00%	7.64%	4.54%	4.97%

備考 本計數ハ貯金ハ於テ調査シタルモノニシテ貯金管理所ニ於テ調査シタル計數トハ符合セズ

(4) 内國郵便爲替朝鮮内地間交互受拂高

	朝鮮振出内地拂渡		内地振出朝鮮拂渡	
	口	金 額 (圓)	口	金 額 (圓)
明治四十一年年度	413,826	6,627,516	78,391	2,105,132
明治四十二年年度	500,062	9,004,670	82,460	2,533,713
明治四十三年年度	534,760	8,184,747	91,382	2,497,211
明治四十四年度	580,742	8,611,623	104,819	2,900,140
明治四十四年度	660,016	9,766,038	126,939	3,622,788
大正元年年度	692,466	9,255,379	134,857	3,779,454
大正二年年度	695,887	9,026,961	148,821	3,971,454
大正三年年度	673,641	8,607,490	146,144	3,387,711
大正四年年度	643,721	8,329,353	140,628	3,827,396
大正五年年度	747,866	11,453,289	178,121	5,607,523
大正六年年度	831,930	15,150,951	227,818	7,877,368
大正七年年度	918,936	20,652,468	276,907	13,515,009
大正八年年度	982,706	27,371,583	349,582	15,027,584
大正九年年度	966,736	30,143,854	508,732	12,758,905
大正十年年度	1,022,366	33,195,494	321,255	13,581,460
大正十一年年度	1,015,621	32,513,866	390,552	16,400,210
大正十二年年度	863,267	30,812,722	439,747	17,232,137
大正十三年年度	881,003	30,273,356	504,215	19,173,229
大昭和昭四年年度	963,128	30,667,153	531,015	18,161,096
大昭和昭五年年度	1,004,517	32,477,927	550,139	19,330,270
大昭和昭六年年度	1,065,069	33,210,972	629,176	20,412,060
大昭和昭七年年度	1,071,980	32,423,270	771,841	23,194,183
大昭和昭八年年度	1,700,939	32,703,576	822,817	23,576,095
昭和昭五年年度	1,095,110	28,819,320	681,148	18,258,006
昭和昭六年年度	1,090,999	26,568,425	661,551	16,673,241
昭和昭七年年度	1,132,960	27,083,857	734,143	18,383,495
昭和昭八年年度	1,218,496	30,668,365	856,032	22,296,465
昭和昭九年年度	1,338,370	35,254,817	955,287	24,349,853
		月 別	(昭和九年度)	
昭和九年 四月	106,217	2,934,153	78,563	2,085,737
昭和九年 五月	110,174	2,934,004	82,523	2,004,567
昭和九年 六月	97,099	2,554,037	77,684	1,837,165
昭和九年 七月	97,233	2,388,953	67,813	1,552,754
昭和九年 八月	118,034	2,980,480	74,348	1,749,824
昭和九年 九月	83,000	2,230,491	97,908	1,966,801
昭和九年 十月	112,546	2,958,901	68,485	1,902,593
昭和九年 十一月	101,346	2,802,380	69,678	1,934,317
昭和九年 十二月	166,635	4,734,804	87,052	2,683,507
昭和十年 一月	121,707	3,278,184	92,962	2,419,108
昭和十年 二月	102,487	2,652,108	75,727	1,820,852
昭和十年 三月	116,837	3,196,263	82,534	2,282,228
合 計	1,338,370	35,254,817	955,287	24,349,853
前年度 = 比 割	割 0.88	割 1.50	割 1.16	割 0.92

(5) 高額郵便爲替及無料郵便爲替提出高

	高 額 郵 便 爲 替				無 料 郵 便 爲 替	
	口 數	金 額(圓)	口 數	金 額(圓)	口 數	金 額(圓)
明治三十九年度	1,112	727,322	?	?	54,322	1,964,387
明治四十年度	1,303	726,113	?	?	10,231	63,502
明治四十一年度	1,713	1,721,532	?	?	16,590	86,773
明治四十二年度	2,036	2,034,332	?	?	22,306	103,212
明治四十三年度	5,444	3,451,374	?	?	3,837	139,915
明治四十四年度	9,823	5,107,194	?	?	6,233	210,098
大正元年度	7,977	3,612,625	278	413,684	8,208	503,481
大正二年度	4,943	2,005,231	173	208,190	9,142	635,836
大正三年度	3,174	1,383,303	205	298,564	22,051	791,933
大正四年度	2,031	1,362,800	270	638,831	20,407	1,044,285
大正五年度	2,273	1,820,183	353	798,043	15,919	1,153,171
大正六年度	2,364	2,275,604	303	1,063,187	16,027	1,213,944
大正七年度	1,958	2,288,074	245	803,117	16,717	1,557,850
大正八年度	2,173	2,703,901	727	2,313,185	14,509	1,796,221
大正九年度	1,975	2,756,124	1,019	2,767,146	10,068	1,384,029
大正十年度	1,835	2,585,688	437	1,312,980	13,863	2,086,956
大正十一年度	2,541	3,306,846	133	310,259	16,393	2,627,313
大正十二年度	1,820	2,291,276	77	273,958	13,422	2,213,574
大正十三年度	2,152	2,515,183	42	94,786	18,089	2,931,852
大正十四年度	2,781	2,823,333	64	146,437	16,961	3,199,797
昭和元年度	2,126	2,703,666	83	181,156	18,511	3,619,866
昭和二年度	2,133	2,703,627	47	118,356	23,054	4,139,815
昭和三年度	2,355	2,042,676	47	115,237	26,126	4,610,379
昭和四年度	2,482	3,194,612	42	95,407	27,828	4,814,508
昭和五年度	2,535	3,165,101	27	83,383	27,849	4,915,709
昭和六年度	2,617	2,780,062	16	35,792	30,032	5,364,634
昭和七年度	3,239	3,632,676	20	36,643	33,662	6,019,077
昭和八年度	2,863	3,807,248	33	76,646	33,392	6,540,046
昭和九年度	3,242	4,111,784	40	82,538	38,524	7,505,722
			月	別	(昭和九年度)	
昭和九年 四 月	269	321,843	7	11,133	3,705	789,808
五 月	306	401,529	1	650	3,395	659,406

高額郵便爲替及無料郵便爲替振出高 (續)

	高 額 爲 替				無 料 爲 替	
	通 常		電 信		口 數	金 額
	口 數	金 額	口 數	金 額		
六 月	282	398,211	2	4,037	2,927	492,797
七 月	253	273,643	—	—	2,514	455,357
八 月	298	496,650	3	20,090	2,848	416,753
九 月	302	442,960	—	—	3,338	538,970
十 月	287	300,744	6	9,263	3,563	559,327
十 一 月	234	229,447	3	4,280	3,422	619,039
十 二 月	337	409,088	2	2,925	3,925	839,493
昭和十年 一 月	231	336,312	7	12,925	2,915	669,074
二 月	174	220,006	4	9,300	2,689	626,475
三 月	269	281,351	5	7,935	3,283	829,281
合 計	3,242	4,111,784	40	82,598	98,524	7,505,722
前 年 度 = 比 率 增 減 割 合	割 1.32	割 0.80	割 0.53	割 0.77	割 1.54	割 1.48

郵便貯金

(1) 郵便貯金預入及拂戻 (局所按拂)

期	年	度	預入				拂戻			
			現金		切手及證券		合計			
			度	額	度	額	度	額		
明治三十九年	度	226,764	1,256,637	—	—	226,764	1,256,637	66,984	944,217	
明治四十年	度	773,403	1,508,467	10,848	7,475	280,251	1,516,947	1,952	1,657,756	
明治四十一年	度	378,453	2,705,783	14,834	10,834	353,452	2,715,667	114,631	2,677,915	
明治四十二年	度	591,681	2,633,359	23,013	13,733	614,694	2,708,832	148,497	2,652,336	
明治四十三年	度	735,168	5,103,715	42,067	20,947	837,223	5,130,662	193,567	4,104,235	
明治四十四年	度	1,747,256	7,621,373	76,576	31,251	1,223,672	7,652,324	263,042	6,408,689	
明治四十五年	度	1,626,079	10,269,167	104,251	33,027	1,330,330	10,407,195	375,670	9,554,427	
明治四十六年	度	1,965,303	12,045,532	84,517	33,341	2,059,825	12,084,173	463,274	11,598,246	
明治四十七年	度	1,772,822	12,469,819	82,527	36,150	1,872,356	13,005,469	542,590	12,376,777	
明治四十八年	度	2,233,326	16,300,363	173,738	67,535	2,463,064	16,339,548	625,665	75,317,142	
明治四十九年	度	2,720,086	20,364,497	139,520	57,836	2,359,606	20,452,333	727,723	18,547,333	
明治五十年	度	2,829,236	25,668,873	125,848	63,521	3,025,034	25,632,380	782,975	24,018,732	
明治五十一年	度	2,697,083	31,759,116	104,764	67,135	2,801,833	31,326,251	303,427	29,448,788	
明治五十二年	度	2,160,720	38,072,183	98,778	75,238	2,259,438	38,147,421	814,223	37,494,308	
明治五十三年	度	1,316,649	47,513,103	57,509	41,827	1,974,153	47,554,630	831,260	45,270,542	
明治五十四年	度	2,210,110	55,668,024	81,616	48,878	2,331,726	55,716,902	828,543	54,377,112	
明治五十五年	度	2,982,447	54,288,520	118,598	60,613	3,102,046	54,359,133	868,844	54,159,048	
明治五十六年	度	3,338,122	52,582,773	100,778	55,582	3,486,900	52,649,354	1,037,131	52,303,635	
明治五十七年	度	3,108,943	50,871,473	81,852	37,112	3,188,735	50,828,585	1,031,695	51,768,120	
明治五十八年	度	3,727,308	49,893,715	107,351	70,038	3,835,459	49,963,753	7,027,939	50,470,521	
昭和元年	度	4,006,712	49,379,301	114,330	73,169	4,121,692	49,452,470	1,034,027	49,537,730	
昭和二年	度	5,173,948	56,371,282	115,768	69,639	5,239,716	56,440,981	1,175,351	53,892,666	
昭和三年	度	5,652,052	63,014,226	119,947	73,885	5,771,999	63,088,111	1,367,283	61,191,231	
昭和四年	度	5,674,142	70,057,838	121,946	73,632	5,736,058	70,131,470	1,480,206	67,134,439	
昭和五年	度	5,453,496	68,306,344	125,043	79,894	5,533,545	68,389,339	1,607,969	69,691,749	
昭和六年	度	6,421,015	72,578,332	154,834	86,817	6,575,909	72,766,709	1,316,306	72,205,647	
昭和七年	度	7,298,817	75,340,726	206,127	109,540	7,504,638	75,450,265	2,010,425	76,086,376	
昭和八年	度	8,163,351	89,403,317	172,303	85,698	8,337,659	89,489,015	2,088,941	86,393,301	
昭和九年	度	5,216,340	107,885,664	171,744	86,702	9,388,684	108,172,346	2,399,025	101,701,540	
通信分掌局區内別 (昭和九年度)										
京	城	道	1,612,954	16,547,501	27,578	16,197	1,640,532	16,564,098	568,606	75,012,528
京	城	道	185,520	1,606,724	3,372	2,245	188,932	1,608,970	42,442	1,405,368
京	城	道	539,815	4,267,701	27,622	9,287	567,437	4,276,989	126,066	3,730,860
京	城	道	403,126	4,997,035	15,231	8,403	418,357	5,005,438	119,659	4,583,930
京	城	道	169,185	1,564,374	2,113	1,007	162,300	1,565,382	32,216	1,449,763
京	城	道	2,801,700	28,933,735	75,918	37,130	2,977,618	29,020,877	888,989	26,154,449
全	道	道	735,751	7,436,551	15,708	6,989	751,459	7,443,550	181,123	7,157,239
全	道	道	875,823	11,767,129	12,665	6,484	888,438	11,787,593	195,377	10,936,337
全	道	道	985,019	11,078,338	27,317	12,835	1,022,336	11,082,175	314,217	10,642,167
全	道	道	54,121	599,359	824	278	55,045	600,237	3,972	387,365
全	道	道	2,660,716	30,076,377	56,614	26,576	2,717,328	30,163,553	703,189	29,123,108
元	山	道	892,430	11,020,835	14,634	8,302	897,414	11,029,737	207,648	10,681,935
元	山	道	733,096	8,533,977	3,246	2,172	736,292	8,536,150	152,820	8,536,485
元	山	道	283,227	3,362,036	7,915	3,242	241,502	3,365,278	63,173	3,277,597
元	山	道	1,635,533	22,917,823	26,205	13,716	1,925,188	23,333,615	426,641	22,496,017
平	壤	道	421,805	7,518,373	4,325	3,050	425,630	7,521,429	91,729	7,132,937
平	壤	道	623,423	6,514,354	5,529	3,536	626,332	6,517,490	164,332	5,634,829
平	壤	道	324,525	11,278,122	2,723	2,682	327,223	11,581,382	126,895	11,840,198
平	壤	道	1,765,522	25,699,268	13,007	9,268	1,763,540	25,617,901	369,206	23,927,964
(再掲)	江	道	447,833	5,076,333	11,014	4,573	453,847	5,330,897	107,381	5,064,726
合	計		9,216,940	107,985,644	171,744	86,702	9,388,684	108,072,346	2,399,025	101,701,540
前	年	比	1.26	1.23	1.03	1.12	1.26	2.08	1.48	1.70

(2) 郵便貯金預拂及現在高月別 (昭和九年度) (貯金管理所受拂)

	預 入			拂 戻			現 在 高	
	新規人員	度 數	金 額 (圓)	全拂人員	度 數	金 額 (圓)	人 員	金 額 (圓)
昭和九年四月	51,809	731,119	9,682,129	22,696	216,604	9,072,061	2,869,769	45,417,221
五月	54,968	805,566	8,636,764	23,288	243,729	9,078,643	2,896,449	44,975,342
六月	48,893	781,284	8,384,751	26,202	222,252	8,406,459	2,919,140	44,953,634
七月	37,806	722,162	7,329,435	18,264	198,768	7,772,253	2,938,682	45,010,377
八月	28,720	661,442	7,149,772	18,432	195,616	7,444,293	2,948,910	44,716,297
九月	80,589	754,283	8,148,578	23,256	208,627	7,949,207	3,006,243	44,915,667
十月	90,963	846,508	9,162,286	24,540	211,223	8,937,290	3,072,666	45,140,663
十一月	57,802	877,677	9,064,817	22,768	192,864	8,436,712	3,107,707	45,709,769
十二月	52,152	915,904	13,768,915	24,392	223,479	12,308,052	3,195,467	47,170,632
昭和十年一月	37,929	771,417	10,502,136	25,094	206,644	9,426,171	3,148,302	48,246,597
二月	40,082	766,519	9,109,235	23,208	202,835	9,255,772	3,169,176	48,100,059
三月	59,831	1,029,853	15,067,511	68,963	278,616	10,536,018	3,156,094	52,631,553
合 計	641,601	9,663,794	116,506,930	326,163	2,601,257	108,681,931	—	—
前 年 度	606,814	8,600,453	97,296,637	260,220	2,267,619	93,428,874	2,840,656	44,807,154
前 年 度 比	割 0.57	割 1.24	割 1.97	割 2.53	割 1.47	割 1.63	割 1.11	割 1.75

(3) 郵便貯金現在高道別 (昭和九年度末)

道 別	入 員	金 額 (圓)
京 畿 道	604,685	13,656,460
清 瀧 道	73,273	786,792
北 北 道	183,488	1,311,986
南 南 道	172,895	1,379,173
全 全 道	254,103	3,084,437
慶 應 道	357,913	3,566,691
海 南 道	367,889	7,000,359
安 安 道	123,202	2,001,905
平 北 道	192,865	3,579,030
江 原 道	203,177	2,833,460
威 威 道	119,071	1,343,290
其 他 道	258,594	3,776,786
	187,732	4,731,372
	57,107	2,375,211
合 計	9,156,094	52,631,553
前 年 度 末	2,840,656	44,807,154
前 年 度 末 比	割 1.11	割 1.75

(4) 郵便貯金現在高金額別 (昭和九年度末)

種 別	入 員	金 額 (圓)
貳 拾 錢 未 滿	766,615	113,783
五 拾 錢 未 滿	779,553	231,579
壹 圓 未 滿	365,459	273,084
五 圓 未 滿	637,215	1,339,473
拾 圓 未 滿	164,432	1,689,472
百 圓 未 滿	254,382	5,239,471
千 圓 未 滿	68,803	4,247,367
五 千 圓 未 滿	66,278	12,526,310
一 萬 圓 未 滿	11,362	6,393,997
五 萬 圓 未 滿	8,206	4,834,206
十 萬 圓 未 滿	3,787	11,234,205
合 計	9,156,094	52,631,553

(5) 郵便貯金現在高麗差別 (昭和九年度末)

職 業 別	人 員	金 額
農 商 工 業	781,864	5,257,833
	524,858	3,626,312
	68,172	1,147,368
	90,583	4,615,787
被 雇 者	435,225	2,989,472
	397,702	19,294,727
	775,785	4,768,419
漁 業 船 夫 等	30,289	757,834
	95,314	3,163,156
	6,312	2,010,525
合 計	3,156,094	52,631,553

(6) 郵便貯金朝鮮内地間交互受拂高

期 間	預 入		入 預		拂 入		入 拂	
	内地發行通帳朝鮮預入		朝鮮發行通帳内地預入		内地發行通帳朝鮮拂入		朝鮮發行通帳内地入拂	
	度 數	金 額 (圓)	度 數	金 額 (圓)	度 數	金 額 (圓)	度 數	金 額 (圓)
昭和九年四月	16,089	186,042	5,357	76,441	8,659	283,176	24,232	329,416
昭和九年五月	21,610	241,152	6,654	82,136	9,726	235,027	18,245	317,586
昭和九年六月	21,958	299,144	9,851	120,382	12,078	273,526	18,405	308,015
昭和九年七月	26,204	429,538	18,829	135,541	17,325	400,248	27,013	378,472
昭和九年八月	28,386	548,825	18,621	151,051	24,752	595,297	20,706	417,528
昭和九年九月	172,490	598,050	15,431	122,438	31,817	836,294	24,938	584,281
昭和九年十月	39,538	471,287	1,701	22,784	28,973	765,275	9,942	372,027
昭和九年十一月	87,777	442,712	1,373	18,940	27,900	655,477	11,902	358,887
昭和九年十二月	37,288	539,344	7,814	115,132	28,656	626,728	15,354	424,939
昭和十年一月	122,868	648,125	26,988	278,135	32,922	737,240	26,811	624,246
昭和十年二月	76,327	724,835	31,356	450,665	30,041	853,837	31,020	925,032
昭和十年三月	55,407	950,601	39,537	733,788	26,329	1,009,683	35,949	1,380,142
昭和十年四月	30,032	1,321,315	52,967	1,119,420	35,199	1,425,623	40,893	2,042,595
昭和十年五月	126,077	1,769,516	56,827	1,456,630	42,579	1,732,964	50,248	2,440,772
昭和十年六月	32,654	1,351,236	58,632	1,500,857	45,698	2,009,054	43,353	2,604,233
昭和十年七月	73,877	1,623,307	75,726	1,654,767	45,133	2,291,550	55,466	2,790,873
昭和十年八月	74,136	1,430,830	94,346	2,037,360	40,659	1,933,083	56,981	3,100,232
昭和十年九月	45,134	324,974	115,471	2,065,728	31,644	1,487,170	66,637	3,515,876
昭和十年十月	33,782	612,547	126,411	2,148,140	24,086	1,073,107	70,434	3,574,703
昭和十年十一月	31,627	407,626	132,129	2,136,804	23,798	905,687	69,877	3,243,810
昭和十年十二月	24,901	483,773	150,159	3,428,370	20,145	889,297	79,243	3,775,383
昭和十一年一月	35,471	600,780	165,839	3,609,929	25,860	1,207,286	90,031	4,224,111
昭和十一年二月	40,337	697,424	180,539	4,496,966	28,343	1,367,854	98,264	4,811,833
昭和十一年三月	36,466	595,364	194,641	4,966,819	34,383	1,517,852	117,196	6,044,030
昭和十一年四月	31,327	571,153	231,626	5,291,822	30,126	1,269,211	127,649	6,304,755
昭和十一年五月	37,077	542,714	215,644	5,148,886	29,970	1,252,476	145,524	8,326,309
昭和十一年六月	45,841	663,397	224,455	5,882,201	32,828	1,542,343	151,656	7,475,618
昭和十一年七月	43,847	685,043	242,249	6,033,315	35,264	1,636,641	163,959	8,031,779
月 別 (昭和九年度)								
昭和九年四月	3,419	71,901	20,291	378,143	2,876	155,643	13,235	668,896
昭和九年五月	3,516	71,639	20,446	481,039	3,032	137,585	14,410	731,093
昭和九年六月	3,439	69,419	20,158	478,450	2,633	107,658	12,534	573,945
昭和九年七月	3,535	70,785	20,271	178,540	2,576	95,428	12,450	582,713
昭和九年八月	3,343	70,793	19,795	443,439	2,635	138,731	14,193	655,702
昭和九年九月	3,885	65,788	19,329	421,821	3,637	129,262	12,541	603,292
昭和九年十月	3,190	67,874	20,280	611,330	3,017	132,341	14,138	661,426
昭和九年十一月	3,503	71,139	17,032	412,135	2,756	139,376	14,629	637,358
昭和九年十二月	3,626	83,773	21,327	711,223	4,241	169,111	16,659	879,717
昭和十年一月	3,266	63,857	21,878	516,038	1,507	165,943	11,306	610,434

(6) 郵便貯金朝鮮内地間交互受拂高 (續)

	預		入		拂		戻	
	内地發行通帳朝鮮預入		朝鮮發行通帳内地預入		内地發行通帳朝鮮拂戻		朝鮮發行通帳内地拂戻	
	度	金額(圓)	度	金額(圓)	度	金額(圓)	度	金額(圓)
昭和十年二月	3,171	64,090	20,179	478,100	3,015	176,238	12,767	669,800
三月	3,858	85,265	20,865	486,212	2,969	150,455	14,607	771,366
合計	49,847	865,543	243,249	6,508,918	35,264	1,698,641	163,969	8,091,779
前年度 = 比シ 増減割合	割 0.12	割 0.81	割 0.84	割 1.05	割 0.74	割 0.61	割 0.81	割 3.82

(7) 郵便貯金特殊取扱数 (昭和九年度末)

種	別	人	員	金	額(圓)
据 置 貯 金	三四	年		33,054	1,326,155
		年		7,369	55,901
	五六	年		23,651	1,108,528
		年		1,129	153,992
	七八	年		613	57,307
		年		2,087	40,080
	九十	年		621	23,556
		年		12,275	750,269
	計			74,799	3,515,788
	規 則	約 體	貯 貯	金 金	595,133
15,886					2,582,693
合計			685,818	13,526,909	
前年度末 = 比シ 増減割合			550,022 割 2.47	8,552,553 割 5.82	

(8) 証券購入保管

	購 入			保 管		
	新規人員	証券枚数	証券額面金額	新規人員	証券枚数	証券額面金額
明治三十九年度	1	25	500	9,180	12,104	
明治四十年度	8	50	4,980	2,037	2,712	
明治四十一年度	14	124	7,015	524	1,368	
明治四十二年度	267	773	14,385	1,284	6,729	
明治四十三年度	189	851	20,485	566	3,171	
明治四十四年度	645	2,535	32,640	707	4,420	
明治四十五年度	1,550	6,054	84,010	813	4,388	
明治四十六年度	7,771	31,716	62,260	1,246	6,938	
明治四十七年度	1,222	4,548	68,025	1,136	5,863	
明治四十八年度	1,156	4,034	44,475	1,756	8,230	
大正元年度	1,971	4,944	58,180	2,507	10,276	
大正二年度	2,318	7,625	83,340	2,162	12,027	
大正三年度	2,126	8,688	99,085	4,175	25,111	
大正四年度	1,268	6,460	75,145	3,925	25,158	
大正五年度	624	3,556	47,855	4,160	31,147	
大正六年度	738	4,044	42,950	5,382	31,113	
大正七年度	409	2,724	35,550	9,969	41,201	
大正八年度	171	938	15,060	2,831	14,577	
大正九年度	571	1,841	35,825	9,202	157,870	
大正十年度	619	2,663	31,425	4,681	20,379	
昭和元年度	677	4,049	49,645	610	3,243	
昭和二年度	246	2,114	26,240	231	735	
昭和三年度	378	2,436	33,685	229	582	
昭和四年度	189	1,980	30,065	70	103	
昭和五年度	244	2,836	50,645	80	120	
昭和六年度	249	3,038	63,230	42	183	
昭和七年度	267	3,877	76,600	42	163	
昭和八年度	238	2,374	46,160	22	42	
昭和九年度	189	2,561	52,945	132	433	
昭和九年四月	12	68	685	2	8	
昭和九年五月	13	555	16,760	5	10	
昭和九年六月	12	129	5,775	4	5	
昭和九年七月	17	215	1,990	3	3	
昭和九年八月	15	139	1,285	2	2	
昭和九年九月	17	134	2,220	1	1	
昭和九年十月	24	157	2,550	3	14	
昭和九年十一月	15	251	5,280	2	4	
昭和十年十二月	23	456	5,780	1	1	
昭和十年一月	16	169	5,535	13	141	
昭和十年二月	26	102	2,635	11	52	
昭和十年三月	3	145	2,520	65	192	
合計	189	2,561	52,945	132	433	
前年度比	0.97	0.79	1.46	50.00	83.10	

月

(9) 証券交付賣却

	交 付			賣 却		
	人員	証券枚数	証券額面金額	人員	証券枚数	証券額面金額
明治三十九年度	56	110	9,150	224	400	
明治四十一年度	1,202	1,584	108,050	5,053	6,471	
明治四十二年度	483	660	46,845	2,053	2,724	
明治四十三年度	183	352	19,165	645	959	
明治四十四年度	155	485	10,275	308	789	

轉入及現在高

管	轉 記 獎 入			年 度 末 現 在 高			
	證書額面金額 (円)	新規人員	證書枚數	證書額面金額 (円)	人 員	證書枚數	證書額面金額 (円)
851,260	3	95	2,060	8,910	11,738	815,040	
185,475	18	34	1,880	4,877	6,432	454,215	
38,540	16	56	4,025	2,626	4,432	260,530	
76,580	47	382	17,250	3,346	10,810	278,980	
50,315	83	491	12,540	3,623	13,300	289,950	
53,675	70	410	6,570	4,474	13,405	314,080	
63,105	71	546	6,400	6,135	24,344	389,955	
68,680	1	114	1,785	8,109	32,539	442,885	
65,050	1	57	795	9,190	7,479	482,225	
91,815	69	518	10,880	10,975	44,986	586,800	
205,110	176	1,134	19,185	12,930	53,228	709,315	
165,425	186	1,151	16,605	15,850	64,151	848,010	
316,300	167	878	22,460	20,263	89,519	1,134,315	
342,870	133	1,256	36,260	23,155	107,292	1,372,895	
467,340	97	617	12,385	25,786	130,485	1,702,410	
742,035	138	1,047	29,615	29,153	149,241	2,130,645	
1,173,085	278	1,860	62,130	33,906	173,399	2,652,570	
442,505	130	844	14,280	706	3,633	84,720	
2,432,685	514	3,109	78,915	28,787	154,689	2,285,295	
345,085	1,366	9,090	193,360	32,078	161,165	2,420,015	
42,025	753	4,241	94,255	31,031	154,347	2,286,930	
9,270	472	2,718	56,830	29,820	146,950	2,088,315	
6,385	314	1,380	26,420	28,796	140,944	1,951,675	
1,190	249	1,370	22,560	27,583	134,520	1,819,885	
1,670	285	1,228	25,895	26,033	127,167	1,732,105	
1,840	219	1,394	45,065	24,855	122,118	1,706,955	
1,155	211	1,927	21,385	26,722	117,364	1,875,520	
475	165	707	21,425	22,574	111,039	1,592,855	
34,655	171	972	15,170	21,811	107,083	1,593,100	
別	(昭和九年度)						
65	12	76	810	22,483	110,586	1,583,175	
95	25	86	965	22,414	110,538	1,589,810	
45	11	44	1,115	22,313	109,706	1,585,370	
30	16	126	1,790	22,253	109,559	1,582,840	
20	13	93	1,320	22,190	109,229	1,577,725	
5	17	131	2,380	22,104	108,728	1,572,415	
135	11	86	1,055	22,053	108,462	1,568,835	
45	10	37	550	21,966	108,062	1,566,835	
10	20	58	1,340	21,893	107,801	1,565,070	
12,895	12	37	475	21,845	107,562	1,577,955	
1,740	18	81	970	21,815	107,523	1,578,450	
19,570	6	117	2,400	21,811	107,288	1,593,100	
94,655	171	972	15,170	—	—	—	
719,53	0.36	3.75	△ 2.32	△ 0.34	△ 0.36	0	

償還及轉出高

却	償 還			轉 記 拂 出			
	證書額面金額 (円)	人 員	證書枚數	證書額面金額 (円)	人 員	證書枚數	證書額面金額 (円)
31,809	—	7	390	—	—	—	—
439,580	—	5	100	41	72	5,430	—
184,315	4	54	3,355	65	110	8,550	—
62,895	2	99	2,395	43	96	5,310	—
26,315	14	393	20,490	78	470	14,690	—

證 券 交 付 賣 却

	交			付			賣		
	人	目	證 券 次 數	證 券 額 面 金 額	人	目	證 券 次 數	證 券 額 面 金 額	
明治四年	174		710	11,710	212		653		
大正元年	235		1,155	20,055	263		1,257		
大正二年	474		1,744	17,925	338		1,320		
大正三年	533		2,348	41,320	426		1,779		
大正四年	637		2,414	26,455	436		1,537		
大正五年	912		3,500	55,620	938		3,507		
大正六年	933		4,891	58,620	729		3,468		
大正七年	1,167		5,243	77,440	729		3,279		
大正八年	1,336		7,982	95,370	876		4,630		
大正九年	1,294		6,620	93,740	753		3,570		
大正十年	1,479		3,820	165,480	1,186		5,183		
大正十一年	1,727		9,433	185,390	3,736		8,655		
大正十二年	465		2,526	33,590	831		2,276		
大正十三年	317		1,804	71,905	1,618		6,237		
大正十四年	940		8,137	144,910	1,422		6,534		
昭和元年	1,252		7,433	119,220	584		3,779		
昭和二年	1,023		6,239	22,700	719		3,334		
昭和三年	857		4,433	35,865	647		2,835		
昭和四年	735		4,059	53,565	584		2,409		
昭和五年	1,084		5,711	74,870	713		3,137		
昭和六年	836		4,732	56,770	643		2,510		
昭和七年	305		4,679	69,260	557		2,596		
昭和八年	822		4,583	60,400	485		2,387		
昭和九年	515		3,251	37,905	423		2,410		
昭和九年 四月	52		154	2,015	53		190		
昭和九年 五月	67		284	3,530	33		285		
昭和九年 六月	52		253	3,065	48		402		
昭和九年 七月	54		125	1,605	39		219		
昭和九年 八月	43		334	3,765	27		85		
昭和九年 九月	53		341	3,555	36		171		
昭和九年 十月	48		258	3,110	28		119		
昭和九年 十一月	60		372	3,810	35		257		
昭和十年 十二月	57		232	3,180	50		242		
昭和十年 一月	46		227	3,230	32		104		
昭和十年 二月	45		225	2,865	29		119		
昭和十年 三月	58		447	4,145	33		217		
合 計	615		3,281	37,905	423		2,410		
前年 度 比	△ 2.52		△ 2.33	△ 3.72	△ 1.13		△ 0.10		

月

償還及轉出高 (續)

却	償		還		轉		記		拂		出	
	證書額面金額 (円)	人	員	證書枚數	證書額面金額 (円)	人	員	證書枚數	證書額面金額 (円)	人	員	證書枚數
18,840		86		378	13,530		89		575			24,515
20,805		75		397	10,375		170	1,220				26,405
21,485		46		466	13,735		175		663			12,600
25,845		46		555	8,765		148		848			18,510
25,210		48		663	5,715		105		301			5,215
72,120		56		696	6,155		93		519			6,065
47,300		90		864	12,325		156		694			12,430
48,645		70		997	8,860		103		785			16,595
79,980		90		1,489	20,790		132		830			15,555
69,395		102		1,478	12,515		101		799			16,415
177,850		112		2,076	20,640		114	1,269				19,395
470,365		264		2,774	72,030		126		780			20,835
117,200		31		674	13,215		41		531			7,685
190,450		86		2,746	95,865		115		677			18,630
151,900		651		10,223	109,465		567	4,277				85,370
83,570		535		5,695	66,040		285	1,401				50,475
62,480		199		2,403	116,040		190		948			20,335
49,430		197		2,219	61,365		174	1,007				26,470
39,540		168		2,243	72,485		197	1,161				21,045
44,945		119		1,775	33,180		255		956			12,995
39,360		91		1,631	23,790		121		791			15,365
34,020		107		1,533	17,745		114		753			9,530
47,800		131		1,663	31,180		105		805			11,375
29,740		112		1,715	25,775		100		511			9,105
別 (昭和九年度)												
2,110		14		141	5,345		13		90			1,750
3,205		3		84	3,890		9		46			560
4,305		12		237	2,455		16		113			1,550
3,085		9		118	1,270		7		29			380
1,920		8		96	1,105		9		49			930
1,765		22		204	2,285		10		51			2,300
1,365		9		129	1,435		4		17			390
3,440		8		75	1,130		11		45			485
3,060		11		231	2,445		5		21			210
1,120		7		141	1,550		4		5			90
1,215		3		67	700		5		7			70
3,150		6		192	2,155		7		38			390
29,740		112		1,715	25,775		100		511			9,105
△ 3.78		31		0.31	1.73		△ 0.48		△ 3.65			△ 2.00

郵便振替貯金

(1) 郵便振替貯金拂込及拂出

	拂 込		拂 出	
	口 数	金 額	口 数	金 額
明治三十九年度	5,834	533,230	188	35,334
明治四十年年度	78,152	751,643	496	71,264
明治四十一年度	48,121	7,047,555	1,246	151,678
明治四十二年度	79,034	4,034,187	2,860	382,156
明治四十三年度	144,348	7,772,149	8,455	2,660,967
明治四十四年度	213,433	14,336,116	18,668	5,550,021
大正元年年度	236,878	16,406,235	99,639	71,972,456
大正二年年度	373,621	18,866,700	131,261	14,334,128
大正三年年度	452,867	23,672,481	143,730	14,594,844
大正四年年度	582,693	30,765,375	153,971	18,415,237
大正五年年度	776,177	42,649,632	187,560	24,261,739
大正六年年度	890,722	53,653,490	213,261	34,407,884
大正七年年度	1,022,652	61,247,721	236,938	56,647,990
大正八年年度	1,073,444	104,766,037	232,273	80,238,070
大正九年年度	1,174,123	83,875,261	150,033	64,016,052
大正十年年度	1,426,654	96,632,358	166,262	72,486,843
大正十一年度	1,627,337	64,076,556	184,054	71,599,915
大正十二年度	1,724,744	113,478,359	203,771	83,916,127
大正十三年度	1,824,657	114,868,450	226,189	99,975,843
大正十四年度	2,034,753	126,343,143	247,178	113,330,325
昭和元年年度	2,275,323	134,322,532	265,302	118,983,309
昭和二年年度	2,567,230	154,884,238	307,638	136,164,592
昭和三年年度	2,671,212	206,317,858	343,383	156,200,385
昭和四年年度	2,332,741	237,575,864	369,915	169,057,421
昭和五年年度	3,016,473	216,343,664	378,326	148,127,693
昭和六年年度	3,073,943	175,548,325	386,051	137,733,662
昭和七年年度	3,213,204	207,477,732	432,083	149,777,023
昭和八年年度	3,543,641	206,951,373	465,603	183,454,882
昭和九年年度	4,032,437	249,850,966	510,671	219,136,527

(2) 郵便振替貯金口座

	拂 込		振 替 受 高	
	加 入 人 員 口 数	金 額	口 数	金 額
明治四十二年年度	275	2,450	57	12,714
明治四十三年年度	156	55,442	2,377,838	474,311
明治四十四年度	215	85,613	6,507,226	1,680,269
大正元年年度	632	143,623	13,297,323	3,135,249
大正二年年度	657	163,766	15,738,643	4,429,027
大正三年年度	633	230,730	13,503,755	6,836,480
大正四年年度	724	321,127	22,133,977	11,715,765
大正五年年度	922	564,648	23,893,240	16,972,867
大正六年年度	1,222	452,187	43,761,191	24,509,033
大正七年年度	1,355	632,432	67,841,731	37,624,210
大正八年年度	1,614	746,122	95,113,713	62,920,237
大正九年年度	1,275	772,666	76,313,402	60,776,973
大正十年年度	2,182	1,034,663	83,153,029	73,524,397
大正十一年度	1,667	1,178,143	65,753,695	75,778,588
大正十二年度	1,927	1,034,020	101,413,763	83,826,564
大正十三年度	1,460	1,452,262	106,087,733	92,234,239
大正十四年度	1,730	1,512,084	116,680,060	97,032,195
昭和元年年度	1,776	1,604,070	123,153,118	96,345,877
昭和二年年度	5,178	1,832,166	143,765,954	124,062,353
昭和三年年度	3,293	2,116,146	161,820,592	182,966,020

郵便振替貯金拂込及拂出 (續)

	拂 込				拂 出				
	口	數	金 額	口	數	金 額	口	數	金 額
遞信分掌局區內別 (昭和九年度)									
京 城	〔京 徽 道 忠 清 北 道 全 南 北 道 江 原 西 道 計		571,889	33,713,067		144,904	103,371,216		
			125,852	8,334,831		13,639	3,646,377		
			223,659	18,129,256		24,504	8,047,771		
			223,475	15,171,041		26,187	3,037,465		
			100,455	6,626,243		7,739	4,253,246		
		1,245,210	82,974,443		216,973	128,421,675			
釜 山	〔全 羅 南 道 慶 尙 北 道 江 原 南 道 計		323,864	24,894,546		34,891	17,425,248		
			322,077	20,972,868		42,930	11,833,657		
			403,651	23,346,033		71,663	27,930,349		
			17,596	954,939		1,117	537,156		
			1,067,188	75,668,446		130,601	57,781,410		
元 山	〔咸 鏡 南 道 江 原 東 北 道 計		351,640	19,030,595		56,075	7,007,611		
			301,387	11,339,420		19,855	2,055,092		
			191,840	10,463,367		14,075	4,870,821		
			845,367	40,883,392		70,005	13,933,524		
平 壤	〔黃 海 南 道 平 安 北 道 計		256,442	17,460,189		24,432	5,465,169		
			202,291	11,570,567		24,262	5,428,548		
			385,989	21,093,926		24,398	8,107,201		
			844,732	50,124,682		73,092	18,999,918		
(再 揚) 江 原 道		309,391	18,044,555		22,931	9,666,223			
合 計		4,002,497	249,650,968		510,671	219,136,527			
前 年 度 比 率		1.26	2.06		0.97	1.94			

受拂高及現在高

拂 出 人員	高		替 振 高		年 度 末 現 在 高	
	口	金 額	口	金 額	人 員	金 額
—	851	132,916	202	35,080	279	25,831
11	7,679	1,852,149	3,171	1,433,742	461	186,640
20	13,083	2,709,897	7,815	5,421,894	756	242,345
26	102,009	7,997,134	16,813	8,480,739	1,362	247,644
72	134,632	10,393,983	27,635	9,773,037	2,747	296,236
123	152,185	12,994,159	37,338	12,676,910	2,657	371,452
137	166,001	14,441,775	49,810	13,269,964	3,224	562,456
182	203,007	19,372,350	66,326	27,381,801	4,014	772,312
186	228,498	26,697,756	82,565	40,661,440	5,048	1,083,340
258	253,879	42,683,618	97,007	62,058,434	6,135	1,532,789
293	252,239	69,887,732	113,216	87,671,503	7,506	2,073,509
337	172,620	60,829,329	120,587	76,432,518	8,447	1,902,036
345	193,453	70,290,952	151,958	90,852,659	10,292	2,400,852
415	203,973	63,345,827	179,062	92,505,732	11,544	2,076,556
502	233,140	86,872,980	182,409	104,125,903	12,609	2,317,994
639	251,555	98,309,017	201,084	100,077,881	13,430	2,253,118
589	271,001	108,589,142	227,232	135,010,460	14,621	2,365,770
584	293,625	109,324,991	230,057	110,219,822	15,813	2,425,952
1,523	330,697	127,576,863	274,227	136,783,023	19,438	2,894,898
1,107	386,293	148,766,067	323,932	135,366,153	21,635	3,549,294

郵便振替貯金口座

	拂込高			振替高		
	加入人口	金額	金額	口数	金額	金額
昭和四五年年度	2,529	2,222,950	181,882,779	277,684	206,563,517	
昭和五六年年度	2,618	2,232,345	190,456,671	286,614	185,276,478	
昭和六七年年度	2,662	2,289,757	163,495,047	257,120	147,595,753	
昭和七八年度	2,530	2,354,570	194,889,985	244,763	176,664,062	
昭和八九年度	2,955	2,580,440	183,714,410	276,074	173,449,528	
昭和九年度	3,217	2,768,486	223,794,696	290,464	206,865,049	
昭和九年四月	283	227,932	15,818,355	23,139	13,684,094	
昭和九年五月	301	256,358	16,360,175	25,588	14,097,215	
昭和九年六月	242	228,038	16,718,935	24,835	15,047,947	
昭和九年七月	215	210,290	14,740,090	22,519	13,319,303	
昭和九年八月	197	193,070	13,071,166	22,085	13,264,668	
昭和九年九月	210	183,346	14,599,012	20,814	12,336,978	
昭和九年十月	276	230,419	17,673,610	23,802	15,153,687	
昭和九年十一月	331	243,606	21,419,324	24,982	20,014,866	
昭和九年十二月	285	314,082	34,367,401	33,985	30,932,518	
昭和十年一月	277	223,751	21,993,422	23,376	22,342,956	
昭和十年二月	252	215,013	21,324,170	21,533	19,783,284	
昭和十年三月	343	242,381	19,309,037	23,807	16,837,535	
合計	3,217	2,768,486	223,794,696	230,464	206,865,049	
前年度比	1.089	1.087	1.086	1.052	1.083	

(3) 郵便振替貯金口座受拂高及現在高職業別 (昭和九年度)

職業別	受入・拂出				合計		年度末現在高	
	口数	金額	口数	金額	口数	金額	人員	金額
農産	88,243	7,406,961	72,890	7,016,130	161,133	14,423,091	2,008	284,555
水産	7,949	1,060,170	4,302	1,060,572	12,751	2,120,742	198	25,608
工業	5,987	2,817,859	3,368	2,682,773	9,355	5,500,632	100	30,236
商業	123,445	8,610,287	39,945	9,323,754	169,391	17,934,051	1,970	210,041
商交通	2,033,363	275,390,751	400,191	285,734,862	2,434,043	561,625,613	13,401	2,496,979
公共	85,588	10,234,313	28,042	10,297,175	113,630	20,531,488	696	201,440
其他	207,959	16,503,928	181,359	15,510,398	384,318	32,014,326	7,288	549,242
其他	35,348	579,750	5,426	563,024	40,774	1,142,774	278	24,595
家事	20,253	1,694,195	7,690	1,685,142	27,943	3,379,337	259	45,925
無業	8,123	1,634,483	4,794	1,637,470	12,917	3,271,953	296	118,593
官公署、社寺、學校、會社及其	438,363	110,131,859	178,772	100,580,065	617,135	210,711,924	4,145	1,500,548
元加	—	66,898	—	—	—	66,898	—	—
本預	2,823	28,280	—	11,670	2,328	39,950	—	—
合計	3,058,950	436,653,744	927,279	436,103,035	3,986,218	872,762,779	30,839	5,489,760

(4) 郵便振替貯金朝鮮内地間交互受拂高

	拂込		拂出		内地發		朝鮮發	
	内地ヨリ	朝鮮ヨリ	内地ニ	朝鮮ニ	内地	朝鮮	内地	朝鮮
明治四十三年度	1,019	169,599	88,777	4,315,596	1,755	122,234	2,344	196,071
明治四十四年度	1,980	519,974	127,852	8,842,374	2,618	183,864	3,394	416,389

受拂高及現在高 (續)

拂		出		高		振		替		拂		高		年度末現在高	
戻退人員	口	數	金額(圓)	口	數	金額(圓)	口	數	金額(圓)	人員	口	數	金額(圓)	人員	金額(圓)
1,001		413,745	169,663,984		381,832	218,790,354		23,563	3,541,212						
7,129		427,292	179,390,367		371,008	196,032,935		25,047	3,853,059						
1,686		446,318	182,742,175		341,726	158,585,545		26,023	3,816,138						
7,309		484,534	182,390,741		338,812	188,252,272		27,104	4,487,172						
1,390		518,374	178,605,796		357,302	188,113,762		28,669	4,832,050						
1,247		556,086	211,394,766		371,193	224,708,269		30,638	5,488,760						
別 (昭和九年度)															
131		46,260	14,024,553		29,771	14,902,919		28,326	5,507,027						
153		49,232	15,204,463		32,188	15,532,160		28,974	5,227,794						
121		44,818	15,310,323		32,800	16,486,125		29,095	5,198,227						
114		43,835	13,849,147		28,551	14,739,241		29,196	4,669,231						
158		40,959	13,246,486		27,655	14,805,202		29,237	4,853,397						
104		39,964	13,468,339		27,491	13,705,106		29,343	5,115,943						
89		45,555	16,280,234		30,006	16,639,858		29,530	5,013,147						
92		46,045	19,188,101		30,635	21,335,321		29,769	5,913,915						
73		65,599	31,370,177		44,159	33,035,480		29,981	6,808,177						
62		44,066	21,179,953		29,222	24,239,275		30,196	5,725,337						
74		43,675	19,934,344		26,705	21,017,844		30,426	5,880,583						
78		46,078	18,318,667		32,000	18,269,738		30,639	5,488,760						
1,247		556,086	211,394,766		371,193	224,708,269		—	—						
△	1.03	0.73	1.84		0.39	1.95		0.69	1.13						

郵便振替貯金朝鮮内地間交互受拂高 (續)

	拂				出			
	内地ヨリ朝鮮		朝鮮ヨリ内地		内地ヨリ朝鮮		朝鮮ヨリ内地	
	口	金額(圓)	口	金額(圓)	口	金額(圓)	口	金額(圓)
大正元年度	2,926	479,516	153,704	3,548,120	6,271	478,731	5,016	540,454
	638	77,364	6,430	1,450,721				
大正二年度	3,768	598,273	175,614	3,846,460	10,465	736,896	7,323	710,151
	923	103,051	9,772	1,488,424				
大正三年度	4,785	614,550	203,395	5,299,690	17,277	2,885,584	8,194	668,511
	1,281	137,802	12,978	2,504,737				
大正四年度	6,158	815,124	265,929	9,745,085	20,438	1,956,270	9,294	640,509
	1,673	657,540	17,816	3,038,789				
大正五年度	12,755	1,136,382	351,605	18,096,381	26,282	2,189,419	11,585	816,987
	2,688	319,001	23,520	5,208,733				
大正六年度	34,647	1,984,326	431,741	17,545,256	31,040	2,694,081	17,209	1,170,578
	4,206	341,588	27,754	8,336,573				
大正七年度	38,916	2,929,092	490,906	24,102,348	35,435	2,819,029	17,636	1,557,802
	4,752	608,682	31,401	11,667,246				
大正八年度	44,609	4,818,918	470,218	12,599,963	40,910	4,244,802	19,138	2,203,264
	5,613	975,698	39,734	15,091,824				
大正九年度	44,263	4,592,877	463,268	10,737,457	40,498	3,781,986	17,716	1,810,741
	5,271	653,496	39,734	13,469,823				
大正十年度	45,517	5,146,583	534,277	11,756,167	45,757	4,105,378	19,196	2,175,440
	5,792	636,734	40,099	14,839,255				
大正十一年度	53,014	4,804,774	592,878	11,066,326	45,494	3,947,826	19,479	2,025,310
	5,613	563,185	41,824	15,170,847				
大正十二年度	57,619	4,431,490	530,851	20,453,325	46,613	4,129,637	19,647	1,929,656
	5,839	573,863	38,236	18,323,572				
大正十三年度	68,022	4,639,646	596,101	11,238,859	46,482	4,236,764	21,376	2,838,172
	6,338	642,438	42,881	7,283,425				

郵便振替貯金朝鮮内地間交互受拂高 (概)

	拂込		送		拂出		出	
	内地 口	朝鮮 口	朝鮮 口	内地 口	内地 口	朝鮮 口	内地 口	朝鮮 口
	金額	金額	金額	金額	金額	金額	金額	金額
大正十四年度	70,358 6,887	4,233,699 676,987	853,616 46,425	12,252,484 3,275,578	48,131	4,305,178	23,100	3,063,781
昭和元年度	78,579 7,103	4,459,230 872,433	753,033 53,637	13,473,563 5,589,842	52,333	4,132,351	24,530	3,844,824
昭和二年度	87,354 7,965	5,221,200 855,255	922,960 61,425	15,636,316 7,891,011	23,813	3,823,653	58,073	4,822,074
昭和三年度	123,244 9,240	5,903,086 793,783	978,712 71,138	18,725,556 40,532,083	32,017	5,163,543	70,852	5,592,330
昭和四年度	171,124 11,638	5,119,467 1,303,237	1,010,262 75,903	16,546,879 50,045,432	31,252	4,179,388	74,078	12,337,503
昭和五年度	125,546 7,973	4,673,783 1,045,635	1,035,794 77,535	15,086,636 27,418,660	30,007	3,337,777	77,653	42,324,308
昭和六年度	129,200 12,483	4,388,237 1,742,285	1,053,524 76,504	14,707,922 8,508,134	31,600	3,119,426	81,935	24,210,861
昭和七年度	146,442 13,558	5,365,794 2,222,515	1,142,742 78,627	15,963,123 8,866,744	35,431	3,433,727	86,330	42,459,672
昭和八年度	170,605 14,528	7,514,623 1,751,306	1,272,830 81,316	18,619,213 11,103,333	33,381	4,019,763	91,518	7,431,945
昭和九年度	151,891 17,624	7,421,639 2,215,346	1,401,103 86,357	21,723,200 13,859,494	48,804	5,044,949	95,617	3,181,403
		月		別 (昭和九年度)				
昭和九年四月	14,775 1,123	636,233 130,887	123,228 7,172	1,714,779 1,477,023	3,556	511,032	7,900	673,790
五月	15,440 1,222	574,582 184,837	21,167 7,370	1,507,263 1,255,586	5,371	363,259	8,240	859,140
六月	14,985 1,445	595,222 184,173	115,742 7,364	1,758,544 1,238,334	3,979	260,134	7,313	635,333
七月	14,202 1,462	595,411 194,225	103,573 6,785	1,487,323 1,037,428	3,943	272,713	7,579	641,145
八月	13,175 1,323	572,729 172,594	95,180 6,727	1,317,539 1,130,137	3,386	278,332	7,670	651,548
九月	13,285 1,396	519,633 156,823	94,912 6,074	1,525,772 1,027,407	3,037	241,827	5,979	545,111
十月	16,339 1,531	831,903 192,937	120,836 7,104	1,943,501 1,127,835	3,830	372,095	8,236	657,316
十一月	13,034 1,413	645,183 213,405	118,617 7,058	2,282,530 1,388,824	3,331	361,646	7,075	602,974
十二月	17,370 1,845	736,677 214,521	153,484 9,938	2,573,211 1,522,658	4,628	340,591	11,442	953,046
昭和十年一月	16,266 1,936	522,740 225,136	128,026 6,735	1,594,104 1,167,009	4,322	633,589	9,396	786,489
二月	13,977 1,446	463,750 189,783	96,316 6,473	1,498,933 885,095	5,219	598,275	7,304	617,809
三月	17,145 1,479	567,901 186,210	124,500 7,446	1,850,555 1,171,623	4,472	590,216	8,183	750,632
合計	191,831 17,624	7,421,639 2,215,346	1,401,103 86,357	21,723,200 13,859,494	48,804	5,044,949	95,617	3,181,403
前年度 増減	比 0.66 2.33	比 △ 0.12 2.85	比 1.01 0.67	比 1.63 2.43	比 2.34	比 2.55	比 0.45	比 0.63

備考 拂込額前年比増減率はシテ次行の管内間口座振替高ナリ

各種現金受拂

(1) 逓信官署所屬繰替受入歳入金及繰替拂度歳出金

	歳入金繰替領收高		歳出金繰替拂度高	
	口	数	口	数
明治三十九年度	84,240	1,088,655	34,660	1,455,312
明治四十年度	90,843	1,616,310	35,656	1,715,064
明治四十一年度	105,639	1,770,855	36,328	1,822,945
明治四十二年度	131,738	2,153,549	36,952	1,958,350
明治四十三年度	169,016	2,766,348	40,871	2,158,343
明治四十四年度	89,549	3,262,579	50,723	2,658,213
明治四十五年度	68,220	4,186,155	50,019	2,744,321
明治四十六年度	69,036	4,752,934	51,204	2,871,423
明治四十七年度	69,952	4,914,137	51,024	3,007,280
明治四十八年度	71,381	5,409,831	52,891	3,109,699
明治四十九年度	71,189	6,510,093	53,828	3,115,344
明治五十年度	71,901	8,584,990	55,609	3,255,836
明治五十一年度	72,042	10,859,152	69,221	3,982,834
明治五十二年度	71,176	15,231,785	81,648	5,295,628
明治五十三年度	69,976	16,263,248	68,548	7,352,660
明治五十四年度	61,431	19,662,765	60,433	8,154,508
明治五十五年度	62,895	19,145,262	69,588	9,243,642
明治五十六年度	54,710	19,779,523	71,235	9,967,081
明治五十七年度	51,862	20,633,924	65,716	9,898,022
明治五十八年度	46,673	21,962,494	65,454	9,725,244
昭和元年度	49,316	23,433,544	67,611	9,898,253
昭和元年度	51,336	23,492,935	70,681	10,334,829
昭和二年度	52,240	24,302,729	74,182	10,923,290
昭和三年度	54,221	24,650,975	75,054	11,148,820
昭和四年度	54,990	23,106,493	78,268	11,588,753
昭和五年度	55,134	23,531,808	72,835	10,908,669
昭和六年度	52,433	24,937,178	74,252	11,024,342
昭和七年度	53,277	28,326,535	75,572	11,374,866
昭和八年度	58,718	32,529,933	81,674	11,552,016
		月		別 (昭和九年度)
昭和九年四月	3,305	3,359,854	10,161	896,956
昭和九年五月	4,515	2,472,029	5,542	835,297
昭和九年六月	4,338	2,128,188	5,674	913,503
昭和九年七月	5,605	2,640,324	6,197	860,956
昭和九年八月	4,288	1,901,788	5,824	861,170
昭和九年九月	4,170	2,170,517	5,942	913,788
昭和九年十月	5,532	3,027,134	6,440	895,866
昭和九年十一月	4,109	2,409,628	6,289	920,411
昭和九年十二月	4,474	3,340,376	10,736	1,971,561
昭和十年一月	5,162	3,470,813	5,048	901,597
昭和十年二月	3,648	2,519,227	5,990	936,241
昭和十年三月	4,332	3,094,062	7,581	965,137
合計	55,718	32,529,933	81,674	11,952,016
前年度比	増 0.46	増 1.48	増 0.31	増 0.51

(3) 逓信官署所屬雜部金受入及拂渡

	受 入		拂 渡	
	口 數	金 額 (圓)	口 數	金 額 (圓)
明治三十九年度	47,968	125,052	45,961	135,638
明治四十年度	85,789	132,785	84,505	129,212
明治四十一年度	119,398	168,577	118,128	167,112
明治四十二年度	144,209	223,710	143,376	222,864
明治四十三年度	2,491	101,511	7,993	100,339
明治四十四年度	1,652	29,327	1,553	36,802
大正元年度	2,033	40,603	1,960	40,099
大正二年度	3,345	16,091	3,194	14,694
大正三年度	3,037	20,650	3,248	19,438
大正四年度	2,473	16,114	2,331	16,718
大正五年度	3,054	14,403	2,944	12,225
大正六年度	4,066	13,216	3,980	13,606
大正七年度	7,576	35,719	7,003	25,153
大正八年度	11,911	38,081	11,752	42,921
大正九年度	11,330	48,103	11,495	44,669
大正十年度	15,323	35,307	16,003	36,172
大正十一年度	20,597	76,075	21,194	75,294
大正十二年度	303	65,763	270	63,856
大正十三年度	421	129,366	384	116,361
大正十四年度	402	106,416	330	101,983
昭和元年度	376	60,287	344	59,322
昭和二年度	376	156,119	361	143,576
昭和三年度	405	39,186	333	36,458
昭和四年度	450	112,043	374	102,763
昭和五年度	496	48,025	458	52,328
昭和六年度	477	43,131	480	39,277
昭和七年度	511	63,704	450	61,414
昭和八年度	471	48,587	403	42,793
昭和九年度	542	59,719	519	53,710
		月 別 (昭和九年度)		
昭和九年四月	45	2,997	68	5,607
五月	49	7,027	52	7,567
六月	30	1,410	44	2,725
七月	76	18,973	69	18,192
八月	43	786	36	2,845
九月	48	3,735	73	5,071
十月	50	1,068	33	1,058
十一月	49	2,212	51	2,466
十二月	36	3,630	27	1,845
昭和十年一月	40	7,308	28	3,182
二月	30	5,096	20	1,581
三月	45	5,479	18	1,572
合 計	542	59,719	519	53,710
前年度ニ比シテ	1.31	2.23	2.72	2.55

(5) 年金恩給拂渡

	現金		貯金=振替預入(證書寄託)		合計	
	口数	金額	口数	金額	口数	金額
明治四十四年	3,557	136,074	143	6,643	3,500	142,722
明治四十四年	4,660	183,366	205	8,420	4,665	191,786
明治四十五年	5,785	238,799	265	12,648	6,045	251,447
明治四十六年	6,572	270,119	249	11,828	6,821	281,947
明治四十七年	7,581	310,711	261	11,954	7,852	322,665
大正四年	8,458	344,292	280	11,633	8,734	355,925
大正五年	9,587	395,696	383	14,783	9,980	410,479
大正六年	10,863	430,048	698	31,291	11,561	461,339
大正七年	11,953	477,252	698	31,291	12,651	508,543
大正八年	13,423	539,939	872	39,432	14,295	578,371
大正九年	17,831	931,216	1,111	59,207	18,942	990,423
大正十年	20,737	1,383,408	1,211	52,938	21,948	1,436,345
大正十一年	22,940	1,528,645	1,458	107,573	24,398	1,636,218
大正十二年	26,254	1,933,071	1,565	121,390	27,819	2,054,461
大正十三年	30,933	3,081,473	1,762	162,907	32,695	3,244,380
昭和四年	35,638	3,669,623	1,833	174,109	37,491	3,843,732
昭和五年	36,754	3,574,517	2,251	226,704	39,005	3,801,221
昭和六年	40,027	3,714,512	2,547	253,328	42,574	3,967,841
昭和七年	42,136	3,884,264	2,591	265,538	44,727	4,149,802
昭和八年	45,425	4,279,062	2,577	261,632	48,002	4,540,694
昭和九年	49,640	4,674,752	2,669	278,242	52,309	4,952,994
昭和十年	54,509	5,136,237	2,716	288,777	57,225	5,425,014
昭和十一年	59,157	5,738,439	2,828	310,461	61,985	6,048,924
昭和十二年	64,121	5,991,948	2,966	333,788	67,087	6,325,736
昭和十三年	68,665	6,339,762	3,673	417,796	72,338	6,757,558
		月別		(昭和九年度)		
昭和九年四月	16,278	1,473,039	706	79,026	16,984	1,552,065
昭和九年五月	299	44,335	—	—	299	44,335
昭和九年六月	838	102,978	82	10,085	920	113,063
昭和九年七月	16,262	1,463,980	744	82,084	17,006	1,546,014
昭和九年八月	378	58,034	—	—	378	58,034
昭和九年九月	252	38,078	1	129	253	38,206
昭和九年十月	16,467	1,494,817	974	111,430	17,441	1,606,248
昭和九年十一月	234	38,361	2	145	236	38,507
昭和九年十二月	815	107,121	90	10,802	905	117,923
昭和十年一月	16,433	1,457,914	1,073	124,095	17,506	1,582,009
昭和十年二月	198	28,281	1	—	199	28,281
昭和十年三月	211	32,873	—	—	211	32,873
合計	68,985	6,339,762	3,673	417,796	72,338	6,757,558
前年度ニ比シテ増減割合	0.71	0.53	2.38	2.52	0.78	0.68

備考 本表三月中振替預入ノ取扱一口ニ對スル金額ノ記入無キハ四捨五入法ニ依リ四位ニ滿タザルモノナリ

電 信

(1) 電報通數及料金種類別

	和 文		語 文		歐 文		合 計	
	通 數	料 金	通 數	料 金	通 數	料 金	通 數	料 金
明治三十九年年度	6,688,842	206,822	218,739	27,172	52,469	14,748	3,952,057	248,317
明治四十年年度	7,078,755	235,563	224,823	26,265	61,542	16,255	4,263,023	377,123
明治四十一年度	7,478,888	246,471	332,045	23,364	72,337	13,553	4,379,761	389,393
明治四十二年度	8,228,363	366,663	409,151	29,460	97,992	12,951	5,719,570	438,010
明治四十三年度	6,429,024	533,182	603,597	42,539	94,614	14,043	7,127,235	559,734
明治四十四年年度	6,617,466	493,893	725,673	61,332	91,837	12,290	7,435,035	562,581
明治四十五年年度	6,824,672	541,451	924,653	50,570	95,791	14,084	7,865,116	619,104
明治四十六年度	6,838,244	532,228	873,843	59,112	33,699	12,729	7,859,833	574,069
明治四十七年度	7,164,152	496,363	843,036	54,351	154,721	12,843	8,101,949	563,924
明治四十八年度	7,594,653	532,175	921,284	53,121	270,689	12,829	8,576,661	604,125
大正元年年度	8,986,523	605,616	1,202,313	73,547	275,233	39,687	9,871,046	723,850
大正元年度	11,036,435	823,077	1,573,165	126,282	246,946	59,023	13,126,346	1,008,380
大正二年度	13,453,313	1,117,657	2,715,456	185,637	255,163	65,744	16,420,336	1,369,023
大正三年度	15,740,437	1,521,677	3,432,030	255,362	234,903	67,376	18,427,295	1,844,474
大正四年度	14,826,511	1,634,854	2,411,710	223,739	167,516	68,271	16,605,337	1,326,364
大正五年度	14,622,153	1,637,021	2,199,090	216,130	166,371	55,834	16,988,114	1,908,955
大正六年度	15,043,157	1,850,724	2,145,715	203,825	152,452	34,343	17,341,364	1,924,392
大正七年度	15,322,107	1,895,109	2,131,130	206,587	101,144	74,833	17,624,381	1,976,579
大正八年度	14,797,363	1,592,020	2,067,767	137,551	93,027	53,134	16,864,182	1,854,785
大正九年度	16,142,434	1,764,323	2,034,426	205,263	171,160	49,729	18,403,070	2,019,825
昭和元年年度	17,067,652	1,901,722	2,163,678	226,720	134,203	59,922	19,371,813	2,168,404
昭和元年度	17,359,367	1,832,379	2,032,200	220,526	143,523	57,481	20,035,592	2,210,086
昭和二年度	18,750,530	1,886,370	2,124,246	204,347	143,688	54,547	20,998,494	2,247,814
昭和三年度	19,633,420	2,076,322	2,165,700	212,320	172,623	55,967	22,037,310	2,343,609
昭和四年度	18,950,857	1,948,851	1,576,732	152,457	155,173	61,657	20,631,328	2,163,293
昭和五年度	18,324,547	1,936,474	1,327,632	133,039	157,180	56,230	20,309,389	2,122,803
昭和六年度	18,713,557	2,038,174	1,343,976	130,451	151,972	54,459	21,209,515	2,223,383
昭和七年度	22,126,036	2,254,856	1,585,922	158,203	131,405	55,899	23,866,400	2,468,959
昭和八年度	24,377,117	2,488,963	1,906,234	192,943	138,127	65,094	26,921,528	2,757,005
			內 外	信 別	(昭和九年度)			
發 信	147,372	98,631	278	233	463	1,414	148,116	103,256
私 金	5,703,177	2,331,711	516,583	192,472	13,404	18,223	5,744,169	2,592,406
局 報	23,224	1,363	636	253	366	23	26,520	2,230
事 務	726,680	—	19,243	—	1,344	—	746,277	—
爲 氣	314,504	—	—	—	—	—	314,504	—
計	154,824	—	—	—	2,134	—	157,003	—
發 信	6,575,856	2,482,234	537,043	192,943	23,460	19,065	7,136,394	2,694,892
國 信	5,637,263	—	514,116	—	22,020	—	5,843,404	—
私 報	21,133	—	876	—	360	—	22,418	—
無 料	1,155,314	—	13,540	—	10,956	—	1,194,810	—
計	6,493,762	—	533,532	—	33,336	—	7,060,630	—
中 信	11,783,606	—	835,704	—	32,983	—	12,652,588	—
發 信	132	1,036	—	—	144	1,481	276	2,577
私 報	4,378	19,525	—	—	2,455	43,366	7,433	59,441
事 務	72	34	—	—	132	12	204	95
爲 氣	970	—	—	—	3,146	—	4,116	—
計	6,152	16,634	—	—	5,377	45,423	12,028	62,113
國 信	5,293	—	—	—	3,802	—	8,395	—
私 報	60	—	—	—	144	—	204	—
事 務	2,430	—	—	—	6,673	—	8,163	—
計	7,843	—	—	—	10,619	—	18,462	—

電報通數及料金種類別 (續)

	和 文		語 文		歐 文		合 計	
	通 數 (個)	料 金 (圓)	通 數 (個)	料 金 (圓)	通 數 (個)	料 金 (圓)	通 數 (個)	料 金 (圓)
中 繼 信	9,568	—	—	—	31,847	—	41,415	—
合 計	24,877,117	2,498,968	1,908,284	192,943	138,127	65,094	28,921,528	2,757,005
前 年 度 比 較	增 1.24%	增 1.03%	增 2.02%	增 2.20%	增 1.05%	增 1.64%	增 1.28%	增 1.17%

備考 上掲ノ外其ノ他ノ料金(其ノ他ノ料金トハ略號登記料、配達先登記料、局渡證券料、通過展取登記料、信號線取
登記料、海難線取登記料、信號料及氣象通知電報料ヲ謂フ) 7,268圓アリ

(2) 電報通數及料金

	發 信			著 信			中 繼 信	合 計	料 金 (圓)	
	有 料 (個)	無 料 (個)	計 (個)	有 料 (個)	無 料 (個)	計 (個)				
明治三十九年度	843,235	197,153	1,040,388	797,127	197,831	994,958	1,916,706	3,952,057	333,805	
明治四十年年度	978,069	213,140	1,191,209	931,260	218,118	1,149,378	1,922,436	4,253,023	479,689	
明治四十一年年度	1,105,207	256,940	1,362,147	1,058,295	270,307	1,328,602	2,189,012	4,876,761	472,741	
明治四十二年年度	1,323,695	302,738	1,626,433	1,274,537	313,152	1,587,689	2,505,389	5,719,510	511,921	
明治四十三年年度	1,642,553	417,095	2,059,648	1,589,955	403,965	2,093,920	3,058,867	7,127,235	623,073	
明治四十四年度	1,742,632	455,403	2,201,035	1,633,671	438,876	2,132,547	3,101,373	7,435,075	543,692	
明治四十五年年度	1,858,955	456,035	2,314,990	1,816,289	430,811	2,247,100	3,303,046	7,863,516	633,513	
明治四十六年度	1,826,763	424,561	2,251,329	1,793,306	405,379	2,201,685	3,409,819	7,859,833	633,153	
明治四十七年度	1,796,033	462,090	2,258,123	1,787,946	434,733	2,222,679	3,621,147	8,131,949	533,959	
明治四十八年度	1,941,474	431,131	2,372,605	1,924,162	394,926	2,319,033	3,334,963	8,576,661	640,936	
明治四十九年度	2,251,190	492,407	2,743,597	2,242,024	455,624	2,697,648	4,429,801	9,971,046	739,496	
明治五十年年度	3,017,351	581,563	3,598,914	3,014,333	540,301	3,555,833	5,941,743	13,126,516	1,027,869	
明治五十一年度	3,785,240	703,433	4,488,673	3,816,447	653,745	4,476,192	7,454,071	16,620,936	1,336,714	
明治五十二年度	4,600,653	873,638	5,474,296	4,699,584	839,195	5,537,779	8,415,220	19,427,235	1,363,704	
明治五十三年度	3,903,048	785,992	4,705,040	4,001,565	751,100	4,752,665	7,148,132	16,603,937	1,943,929	
明治五十四年度	4,027,186	785,291	4,813,470	4,011,834	746,940	4,783,874	7,335,770	16,933,114	1,941,161	
明治五十五年度	4,082,160	833,789	4,915,949	4,113,016	816,192	4,934,203	7,491,237	17,341,384	1,963,783	
明治五十六年度	4,156,874	921,383	5,078,257	4,143,321	920,439	5,034,380	7,481,264	17,624,331	2,014,735	
明治五十七年度	4,909,348	823,116	4,320,464	3,973,059	823,503	4,796,574	7,347,125	16,964,163	1,897,527	
明治五十八年度	4,253,470	857,509	5,112,979	4,251,130	846,814	5,077,944	8,217,147	13,403,070	2,024,039	
昭和元年年度	4,484,513	895,291	5,379,804	4,469,990	835,120	5,355,110	8,636,899	19,371,813	2,173,013	
昭和二年年度	4,614,583	910,633	5,525,211	4,371,825	899,338	5,471,211	9,099,110	20,045,592	2,215,712	
昭和三年年度	4,749,411	1,020,229	5,769,640	4,702,829	1,013,215	5,716,044	9,512,300	20,998,494	2,253,632	
昭和四年年度	4,909,337	1,148,617	6,057,954	4,842,165	1,149,921	5,992,036	9,837,770	22,037,810	2,353,238	
昭和五年年度	4,621,854	1,076,126	5,697,980	4,563,959	1,034,376	5,634,335	9,243,813	20,631,928	2,163,936	
昭和六年年度	4,524,913	1,071,162	5,596,075	4,534,260	1,034,323	5,583,583	9,114,731	20,303,389	2,133,303	
昭和七年年度	4,638,750	1,066,164	5,704,914	4,704,910	1,036,021	5,780,931	9,633,670	21,203,515	2,231,181	
昭和八年年度	5,233,962	1,139,606	6,423,963	5,222,520	1,123,174	6,350,634	11,033,138	23,865,400	2,477,627	
昭和九年度	5,526,718	1,221,705	7,148,423	5,375,119	1,203,973	7,073,032	12,634,913	28,921,528	2,757,243	
通信分掌局區別 (昭和九年度)										
京 畿 道	和文	1,360,499	268,056	1,628,555	1,364,765	317,186	1,681,951	5,009,918	8,320,424	756,195
	英文	2,768	740	3,508	3,059	2,239	5,298	6,628	15,423	
	内文	110,876	4,808	115,584	115,536	4,308	119,904	276,300	511,788	
	外文	8,340	2,172	11,112	10,416	2,632	13,068	16,848	41,028	
	計	1,483,686	275,447	1,763,107	1,496,442	332,761	1,829,203	5,336,176	8,828,486	
京 都 府	和文	57,642	20,046	77,688	65,252	19,102	84,354	48,907	210,949	23,424
	英文	26	1	27	6	2	8	15	50	
	内文	13,908	600	14,508	13,128	660	13,788	15,060	43,356	
	外文	84	—	84	60	—	60	—	144	
	計	71,660	20,647	92,307	78,446	19,764	98,210	63,982	254,499	

電報通數及料金

		發		信		信		中	信	合	計	料	金
		有	無	計	有	無	計						
粵南	汕頭	和文	175,317	43,308	218,625	170,563	48,062	218,625	130,327	—	613,733	—	—
		譯文	30	—	30	32	—	32	25	—	207	—	—
		計	23,130	1,438	30,624	29,136	1,438	30,624	36,340	—	98,988	—	—
													33,820
			200,226	47,401	250,630	199,733	43,347	243,330	217,344	712,304	—	—	—
臺北	基隆	和文	251,756	42,252	274,407	234,702	37,254	271,856	209,342	755,705	—	—	—
		譯文	40	3	43	43	—	43	15	—	111	—	—
		計	24,340	732	25,272	25,796	340	24,656	34,738	—	84,696	—	—
			1,006	12	1,020	1,044	24	1,068	—	2,083	—	—	116,763
			257,396	43,339	300,743	253,536	38,123	297,718	244,145	842,612	—	—	—
江西	九江	和文	57,712	14,377	62,236	38,314	14,387	53,201	24,107	129,337	—	—	—
		譯文	8	—	8	10	—	10	1	—	20	—	—
		計	9,730	504	10,234	3,736	540	9,276	8,148	—	27,708	—	—
			12	—	12	24	—	24	—	36	—	—	19,320
			47,319	15,081	62,594	47,334	14,927	62,571	32,256	137,261	—	—	—
			1,863,525	589,239	2,252,764	1,874,216	430,287	2,304,503	5,473,201	10,030,488	—	—	—
			2,923	749	3,672	3,215	2,247	5,462	6,692	15,816	—	—	—
			188,040	8,232	196,272	190,392	7,836	198,228	371,136	765,636	—	—	—
			8,540	2,784	12,324	11,816	2,676	14,292	16,896	43,512	—	—	1,005,127
			1,390	2,965	4,355	2,611	6,376	8,987	26,488	38,830	—	—	—
			2,065,418	403,969	2,469,387	2,082,650	449,422	2,531,472	5,894,403	10,835,262	—	—	—
全南	贛州	和文	421,678	91,383	513,061	411,561	82,442	484,403	776,335	1,783,739	—	—	—
		譯文	102	20	122	48	10	56	132	—	310	—	—
		計	35,340	1,704	36,444	34,512	948	35,460	48,672	—	120,576	—	—
			744	24	768	564	24	588	384	2,220	—	—	206,781
			25	57	82	40	53	38	1,671	1,851	—	—	—
			437,339	92,538	530,477	447,123	83,482	530,605	827,674	1,908,756	—	—	—
廣北	衡州	和文	333,136	76,280	409,396	338,353	76,003	414,861	358,439	1,182,746	—	—	—
		譯文	42	8	50	51	5	52	34	—	140	—	—
		計	33,344	1,303	40,152	33,760	1,536	40,296	46,749	—	127,138	—	—
			264	—	264	204	—	204	84	552	—	—	157,931
			372,236	77,576	443,862	377,873	77,544	455,477	405,347	1,310,626	—	—	—
廣南	梧州	和文	327,375	137,551	1,014,926	785,440	170,032	965,472	1,981,763	3,962,161	—	—	—
		譯文	1,280	53	1,339	1,293	71	1,330	1,236	3,905	—	—	—
		計	37,372	1,332	38,204	33,748	1,212	39,960	75,096	—	154,260	—	—
			2,025	43	2,076	2,244	4,268	6,912	1,548	10,536	—	—	391,970
			362	8	370	313	35	350	1,300	2,020	—	—	—
			368,317	138,988	1,057,915	838,006	176,313	1,014,324	2,060,943	4,132,332	—	—	—
江蘇	蘇州	和文	11,064	2,466	13,530	10,421	2,434	12,315	36,327	63,272	—	—	—
		譯文	—	—	—	3	—	3	—	—	4	—	—
		計	1,380	36	1,416	886	24	1,320	4,372	7,308	—	—	—
			—	—	—	—	—	—	—	—	—	—	5,105
			12,443	2,502	14,947	11,420	2,513	13,938	41,699	70,584	—	—	—
蘇北	徐州	和文	1,593,253	357,660	1,960,913	1,558,690	390,971	1,987,651	3,153,414	6,991,978	—	—	—
		譯文	1,425	87	1,512	1,359	86	1,445	1,402	4,369	—	—	—
		計	113,436	3,780	117,216	113,016	3,720	116,736	175,390	409,332	761,767	—	—
			3,096	72	3,108	3,012	4,692	7,704	2,436	13,308	—	—	—
			397	65	452	355	99	448	2,971	3,971	—	—	—
			1,711,537	361,664	2,073,201	1,674,422	393,562	2,013,984	3,335,663	7,422,848	—	—	—
蘇南	無錫	和文	405,668	95,411	501,079	413,232	81,086	499,318	365,673	1,866,070	—	—	—
		譯文	55	15	70	58	20	73	469	617	—	—	—
		計	52,296	2,040	54,336	51,996	1,968	53,964	90,984	199,234	—	—	—
			468	12	480	456	36	432	636	1,608	—	—	199,231
			50	5	55	116	7	123	34	272	—	—	—
			458,537	97,433	556,020	470,858	83,117	553,975	957,856	2,067,351	—	—	—

(3) 外國電報發著數

	有 料 發 信 通 數	有 料 著 信 通 數	合 計
明治四十四年	2,862	2,454	5,316
明治四十五年	2,637	2,149	4,786
明治四十六年	2,430	1,963	4,393
明治四十七年	2,975	2,247	5,222
明治四十八年	4,016	3,244	7,260
大正元年	4,205	3,485	7,690
大正二年	4,131	3,338	7,469
大正三年	3,918	3,313	7,231
大正四年	5,050	4,163	9,218
大正五年	5,933	5,768	11,701
大正六年	7,498	7,008	14,506
大正七年	9,439	9,837	19,276
大正八年	10,916	12,207	23,123
大正九年	10,434	12,667	23,101
大正十年	10,577	12,453	23,030
大正十一年	10,751	11,976	22,727
大正十二年	11,469	12,603	24,072
大正十三年	11,373	13,479	24,852
大正十四年	13,890	15,694	29,584
昭和元年	14,522	17,293	31,815
昭和二年	14,200	16,222	30,422
昭和三年	13,125	15,872	28,997
昭和四年	13,674	16,192	29,866
昭和五年	12,940	14,959	27,899
昭和六年	12,255	13,894	26,149
昭和七年	14,215	14,203	28,418
昭和八年	12,337	13,198	25,538
昭和九年	7,664	8,541	16,505
洲 別 (昭和九年度)			
亞 細 亞 洲 國	※ 4,855	※ 5,283	※ 10,137
中 華 民 國	908	1,373	2,281
暹 羅	144	229	373
香 港	105	135	240
比 律 賓	66	139	205
蘭 領 東 印 度 地 區	71	133	204
海 峽 領 東 印 度 地 區	86	271	357
英 領 東 印 度 地 區	16	27	43
暹 羅	15	7	22
一 律	1	—	1
歐 洲 國	324	300	624
大 佛 羅 里 達 群 島	237	114	321
瑞 士	114	102	216
瑞 士 聯 邦	70	59	129
瑞 士 聯 邦	7	13	20
瑞 士 聯 邦	3	1	4
瑞 士 聯 邦	11	9	20
瑞 士 聯 邦	7	—	7
瑞 士 聯 邦	3	—	3
瑞 士 聯 邦	1	—	1
瑞 士 聯 邦	—	1	1
瑞 士 聯 邦	—	1	1
瑞 士 聯 邦	1	—	1
瑞 士 聯 邦	1	1	2
亞 非 利 加 洲 國	5	6	11
亞 非 利 加 洲 國	5	6	11
亞 米 利 加 洲 國	578	545	1,123

外 國 無 線 電 報 (續)

經 過 局 名	經 過 陸 上 局 名														合 計									
	盤 城	統 子	降 石	角 島	廣 瀨	東 京	大 阪	若 狹	長 崎	大 分	鹿 兒 島	大 連	京 城	釜 山		木 浦	濟 州	濟 州	湖 南	下 津 井	靑 島	基 隆	那 那	外 國
Chenoroux (荷蘭)	-	-	-	-	-	-	-	-	-	-	-	-	-	-	-	-	-	-	-	-	-	-	-	1
City of Victoria (佛羅西)	-	-	-	-	-	-	-	-	-	-	-	-	-	-	-	-	-	-	-	-	-	-	-	1
盤 城 (加拿大)	-	-	-	-	-	-	-	-	-	-	-	-	-	-	-	-	-	-	-	-	-	-	-	1
發 信 計	-	1	4	1	-	-	-	-	6	-	-	1	1	1	1	3	3	-	-	-	-	1	-	30
Leeshun (中華民國)	-	-	-	-	-	-	-	-	-	-	-	-	2	2	-	-	-	-	-	-	-	-	-	4
Leetung (")	-	-	-	-	-	-	-	-	-	-	-	58	5	5	-	-	-	-	-	-	-	-	-	63
Shunyen (")	-	-	-	-	-	-	-	-	-	-	-	5	5	-	-	-	-	-	-	-	-	-	-	10
Leecheng (")	-	-	-	-	-	-	-	-	-	-	-	2	4	-	-	-	-	-	-	-	-	-	-	3
Lianshin (")	-	-	-	-	-	-	-	-	-	-	-	5	1	2	2	-	-	-	-	-	-	-	-	9
Yantung (")	-	-	-	-	-	-	-	-	-	-	-	4	2	2	2	-	-	-	-	-	-	-	-	14
Peian (")	-	-	-	-	-	-	-	2	-	-	-	-	-	-	-	-	-	-	-	-	-	-	-	2
Tonglee (")	-	-	-	-	-	-	-	1	-	-	-	2	-	-	-	-	-	-	-	-	-	-	-	3
Yungyuen (")	-	-	-	-	-	-	-	-	2	-	-	1	-	3	-	-	-	-	-	-	-	-	-	6
Tungfoo (")	-	-	-	-	-	-	-	-	-	-	-	-	1	-	-	-	-	-	-	-	-	-	-	1
Shenglee (")	-	-	-	-	-	-	-	-	-	1	-	-	-	1	-	-	-	-	-	-	-	-	-	2
Kiale (")	-	-	-	-	-	-	-	-	-	-	-	-	-	-	-	1	2	-	-	-	-	-	-	2
Tienlee (")	-	-	-	-	-	-	-	-	-	-	-	-	-	-	-	-	1	-	-	-	-	-	-	1
Tjisaroea (屬領東印度)	-	-	-	-	-	-	-	-	-	-	-	-	-	-	-	2	-	-	-	-	-	-	-	2
Tjinegara (")	-	-	-	-	-	-	-	-	-	-	-	-	-	-	-	-	-	-	-	-	-	-	1	1
Tjikembang (")	-	-	-	-	-	-	-	-	-	-	-	-	-	-	-	5	-	-	-	-	-	-	-	6
Tjisondori (")	-	-	-	-	-	-	-	-	-	-	-	-	-	2	1	-	-	-	-	-	1	-	-	4
Saxicava (大不列顛)	-	-	-	-	-	-	-	-	-	-	-	-	5	-	-	3	-	-	-	-	-	-	-	8
Ciam (")	-	-	-	-	-	-	-	-	-	-	-	-	2	-	-	-	-	-	-	-	-	-	-	2
Folmauth (")	-	-	-	-	-	-	-	-	-	-	-	1	-	-	-	-	-	-	-	-	-	-	-	1
Orient City (")	-	-	1	-	-	-	-	-	-	-	-	-	-	-	-	-	1	-	-	-	-	-	-	2
Dalcross (")	-	-	-	-	-	-	-	1	-	-	-	-	-	-	-	-	-	-	-	-	-	-	-	1
Ampullaria (")	-	-	-	-	-	-	-	-	-	-	-	1	-	-	-	-	-	-	-	-	-	-	-	1
Scalaria (")	-	-	2	-	-	-	-	-	1	-	-	-	1	-	-	-	-	-	-	-	-	-	-	4
Langleccray (")	-	-	-	-	-	-	-	-	-	-	-	1	-	-	-	1	-	-	-	-	-	-	-	2
Corabank (")	-	-	-	-	-	-	-	-	-	1	-	-	-	-	-	-	-	-	-	-	-	-	-	1

(5) 電 信 線 路

	架 空 線		架 空 ケ ー ブ ル	
	線 路 (哩)	線 條 (條)	線 路 (哩)	線 條 (條)
明治三十九年度末	4,897.823	10,351.022	-	-
明治四十年年度末	5,129.644	10,852.932	-	-
明治四十一年度末	5,166.234	11,308.032	-	-
明治四十二年度末	5,400.842	11,789.955	-	-
明治四十三年度末	5,450.794	12,441.718	-	-
明治四十四年度末	5,523.090	13,156.667	0.152	86.158
大正元年度末	6,011.569	15,171.729	0.152	28.157
大正二年度末	6,603.682	17,677.076	0.115	25.230
大正三年度末	6,853.832	18,337.873	0.245	76.831
大正四年度末	7,662.872	21,287.050	0.370	86.326
大正五年度末	7,812.020	22,404.752	0.380	137.759
大正六年度末	7,830.556	23,461.194	0.380	141.136
大正七年度末	7,816.811	24,691.013	0.380	85.962
大正八年度末	7,822.270	25,489.859	0.380	126.528
大正九年度末	7,849.405	26,481.725	0.332	168.979
大正十一年度末	8,011.198	26,483.374	1.266	291.462
大正十二年度末	8,150.606	31,088.096	1.503	234.638
大正十三年度末	8,248.349	31,651.856	0.352	191.755
大正十四年度末	8,307.804	32,243.733	0.439	231.016
大正十五年度末	8,284.438	32,407.568	0.623	337.791

外國無線電報 (續)

	經過													合計											
	總局名	釜城	銻子	落石	角島	橫濱	東京	本館	若狹	長崎	大分	豐前	大連		京城	釜山	木浦	宿務	宿務	濟州	朝鮮	暹羅	基隆	那那	丹那
Carthage (國籍)																									
Resolute (獨逸)			1										2												
Etharickmers (〃)																2									
Sauerland (〃)																						2			
Coblenz (〃)														1											
Nordhav (諾威)									1																
Haukefjell (〃)													1												
Bralant (〃)														1		1			1						
Heron (〃)									1									1							
Sori (〃)																	1		1						
Eidsvold (〃)													1			3									
Tancred (〃)									1																
Selasi/mocototo (伊太利)														1											
Etalan Crater Quarto (〃)															2		1	2							
Semiramis (和蘭)									1																
Amcides (伊蘭西)									1																
General Pershing (北米合衆國)		1																							
President Hoover (〃)		1	2																						
President Coolidge (〃)										2															
General Sherman (〃)			1																						
President Pilece (〃)			1																						
President Wilson (〃)		1																							
Empress of Russia (加奈陀)		1	1																						
Empress of Asia (〃)			2							2															
Empress of Canada (〃)															1	1									
City of Victoria (〃)																1									
蓄信計		4	11	3					4	10	4		2	75	29	35	16	18	1			3		5	220
發蓄信合計		11	15	4					4	16	4		3	76	30	36	19	21	1			4		6	250

及線條杆程

地下ケーブル		水底ケーブル		合計	
線路 (杆)	線條 (杆)	線路 (杆)	線條 (杆)	線路 (杆)	線條 (杆)
—	—	4,511	23,680	4,902.344	10,374.702
—	—	4,511	23,680	5,134.155	10,876.612
—	—	6,247	28,903	5,172.451	11,338.935
—	—	5,471	23,532	5,408.253	11,813.517
—	—	4,326	14,844	5,455.120	12,456.582
—	64,560	4,326	14,844	5,527.568	13,322.223
—	99,392	6,106	17,240	6,017.327	15,316.518
—	102,770	10,893	17,789	6,614.690	17,922.925
—	152,603	11,606	21,481	6,865.683	18,538.848
—	177,815	16,483	27,607	7,679.725	21,579.293
—	189,242	16,483	27,607	7,828.983	22,759.360
—	194,072	16,483	27,607	7,847.419	23,824.099
—	191,873	16,483	27,607	7,833.674	24,936.455
—	199,531	16,330	27,371	7,838.980	25,853.287
0.007	233,330	16,330	27,371	7,866.074	29,916.405
0.007	250,111	18,221	28,157	8,030.892	27,053.104
0.007	200,159	18,210	31,966	8,170.326	31,554.859
0.209	223,603	19,314	35,225	8,268.724	32,102.439
0.209	248,697	188,378	196,900	8,496.890	32,970.346
0.209	527,082	189,242	197,214	8,474.512	33,519.655

電 信 線 路

	架 空 線 路		架 空 ケ ー プ ル	
	線 路 (哩)	線 條 (條)	線 路 (哩)	線 條 (條)
昭和昭昭昭	6,408.825	33,367.169	1.658	308.937
和和和和和	8,314.323	34,434.449	1.770	358.574
元二三四五	8,234.748	34,966.676	3.521	583.395
年年年年年	8,439.155	36,032.027	3.470	636.010
度度度度度	8,434.557	37,079.643	2.345	894.112
末末末末末				
昭和昭昭昭	8,443.316	37,426.473	2.287	947.054
和和和和和	8,465.752	37,396.419	3.763	1,053.650
元二三四五	8,537.562	39,006.777	3.003	926.634
年年年年年	8,535.647	39,865.800	1.926	954.103
度度度度度				
末末末末末				
延 信 分 學 局				
京 城 山	2,248.969	10,450.132	0.860	372.714
釜 山	2,567.555	11,495.170	0.346	207.579
元 山 壤	2,126.758	8,523.048	0.462	245.257
平 壤	1,652.365	9,397.450	0.258	128.553
合 計	8,535.647	39,865.800	1.926	954.103
前年度末 = 比シ増減	38.085	769.023	△ 1.077	27.469

備考 1 「ケーブル」=在リテハ其ノ心線ノ延長ヲ以テ線條トス
 2 水底「ケーブル」=在リテハ延長料程ヲ以テ線路トス

(6) 電 信 回 線

	接 續 局 所								合 計	前年度末 = 比シ増減
	一 局	二 局	三 局	四 局	五 局	六 局	七 局	八 局		
明治三十九年度末	—	38	20	11	5	2	—	—	74	—
明治四十年年度末	—	49	24	13	8	4	—	1	99	25
明治四十一年度末	—	52	29	25	8	6	—	—	120	21
明治四十二年度末	—	83	42	31	13	5	—	—	179	59
明治四十三年度末	—	111	53	27	14	9	—	—	214	35
明治四十四年度末	—	107	55	39	16	4	—	—	221	7
明治四十五年度末	—	133	69	47	20	3	—	—	272	51
大正二二二二二	—	164	84	50	22	4	—	—	325	53
大正三三三三三	—	183	60	50	25	5	—	—	353	28
大正四四四四四	2	213	59	60	24	6	—	—	404	51
大正五五五五五	2	225	104	60	26	6	—	1	424	20
大正六六六六六	2	249	99	66	24	5	—	1	446	22
大正七七八七八	2	255	100	64	27	6	—	1	455	9
大正八八八八八	3	250	109	66	27	5	—	1	461	6
大正九九九九九	2	243	117	78	21	4	—	1	466	5
大正一〇一〇一〇一	4	262	117	81	24	5	—	—	487	21
大正一一一一一一	1	274	123	95	17	3	—	—	513	26
大正一二一二一二	1	273	130	105	21	2	—	—	532	19
大正一三一一三一一	1	275	134	105	21	2	—	—	538	6
大正一四一一四一一	—	270	144	102	23	3	—	—	542	4
昭和昭昭昭	—	278	147	107	24	2	—	—	558	16
和和和和和	—	279	153	109	28	2	—	—	571	13
元二三四五	—	272	152	122	26	2	—	—	574	3
年年年年年	—	238	170	131	21	1	—	—	560	14
度度度度度	—	225	188	129	26	1	—	—	589	9

及 線 條 杆 程 (續)

地 下 ケ ー プ ル		水 底 ケ ー プ ル		合 計	
線 路 (杆)	線 條 (程)	線 路 (杆)	線 條 (程)	線 路 (杆)	線 條 (程)
3.065	707,528	190,695	225,685	6,604,243	34,609,319
3.058	551,861	131,009	238,834	8,510,160	35,643,768
2.022	605,975	192,187	365,525	8,532,473	36,521,571
2.022	715,827	193,987	370,696	8,638,654	37,754,560
2.088	922,806	194,232	389,434	8,633,222	39,295,395
2.111	940,651	189,941	437,602	8,637,555	33,751,780
4.776	1,097,694	193,815	438,746	8,668,106	39,986,509
5.754	1,281,861	191,842	433,605	8,758,161	41,738,877
4.734	1,321,575	190,208	433,441	8,782,515	42,574,919
(昭和九年度末)					
0.711	786,280	6,382	140,060	2,256,922	11,743,186
2.910	200,760	174,763	229,919	2,745,576	12,130,428
0.204	186,567	0.730	35,780	2,128,154	8,970,652
0.509	167,968	8.331	30,682	1,661,863	9,724,653
4.734	1,321,575	190,208	433,441	8,782,515	42,574,919
△ 1.020	39,714	△ 1.634	△ 0.164	34,354	838,042

電 信 回 線 (續)

	接 續 局 所								合 計	前年度末ニ 比シ増減
	一 局	二 局	三 局	四 局	五 局	六 局	七 局	八 局		
昭和六年度末	—	230	186	136	26	2	—	—	580	11
昭和七年度末	—	231	187	135	28	3	—	—	584	4
昭和八年度末	—	234	190	144	28	2	—	—	588	14
昭和九年度末	—	232	192	143	33	3	—	—	608	10
種 別 (昭和九年度末)										
印刷機	—	2	—	—	—	—	—	—	2	—
自動機	—	12	3	—	—	—	—	—	15	1
現波機	—	1	—	—	—	—	—	—	1	—
音響機	—	16	—	—	—	—	—	—	16	1
音響機	—	13	59	46	13	7	—	—	142	△ 1
音響機	—	—	1	—	—	—	—	—	1	1
音響機	—	2	—	—	—	—	—	—	2	—
音響機	—	5	1	—	—	—	—	—	6	△ 2
音響機	—	171	128	102	20	2	—	—	423	10
合 計	—	232	192	148	33	9	—	—	608	10
前年度末ニ比シ増減	—	△ 2	2	4	5	1	—	—	10	—

備考 本回線ハ六百六回線ナルニ本表ニ於テ二回線ノ差違アルハ同一回線中裝置機械ヲ異ニスルモノヲ各別ニ計上シタルニ由ル

(7) 電 信 機 械

	電 信																			
	現 字 機		音 聲 機		自 働 機		交 直 機		現 波 機		印 刷 機		四 通 信 路 機		電 報 機		電 信 機		自 動 機	
	單 信	二 重	單 信	二 重	四 重	重 單 信	時 鐘 機	四 重	二 重	重	重	印 刷 機	式 信 機	多 重 電 機	電 報 機	單 信 機	二 重	振 動 式	重 式	
大 正 十 一 年 末	3	—	322	13	4	—	3	—	—	—	—	—	—	—	—	—	15	—	—	—
大 正 十 二 年 末	1	—	323	13	4	—	3	—	—	—	—	—	—	—	—	—	14	—	—	—
大 正 十 三 年 末	1	—	323	21	1	—	—	—	—	—	—	—	—	—	—	—	14	—	—	—
大 正 十 四 年 末	1	—	328	21	1	—	—	—	—	—	—	—	—	—	—	—	15	—	—	—
昭 和 元 年 末	1	—	334	20	—	3	4	—	2	—	—	—	—	—	—	—	15	—	—	2
昭 和 二 年 末	1	—	355	22	—	3	4	—	2	—	—	—	—	—	—	—	15	—	—	2
昭 和 三 年 末	1	—	354	23	—	—	4	—	2	—	—	—	—	—	—	—	15	—	—	2
昭 和 四 年 末	1	—	403	20	—	—	4	—	2	—	—	—	—	—	—	—	17	—	—	2
昭 和 五 年 末	1	—	445	25	—	3	5	—	—	—	—	4	—	—	—	—	17	—	—	2
昭 和 六 年 末	1	—	438	26	—	3	6	—	—	—	—	4	—	—	—	—	17	—	—	2
昭 和 七 年 末	1	—	437	23	—	3	6	—	—	—	—	4	—	—	2	—	15	—	—	2
昭 和 八 年 末	1	—	460	22	—	—	6	—	—	—	—	4	—	—	2	—	17	—	—	2
昭 和 九 年 末	1	—	472	21	—	3	6	—	—	—	—	4	—	—	2	—	15	—	—	2
前年度末之比	—	—	12	△ 1	—	3	—	—	—	—	—	—	—	—	—	—	—	—	—	2

(8) 電 信 用 電 池 (再掲)

	ダニエル電池	乾電池	レクランシエ電池	炭液電池	蓄電池	トレー電池	合 計
大 正 十 一 年 末	3,515	6,552	927	—	—	7	11,001
大 正 十 二 年 末	3,451	6,333	432	1,143	—	7	13,333
大 正 十 三 年 末	6,340	6,608	465	1,838	—	7	15,308
大 正 十 四 年 末	6,178	6,834	359	2,266	—	7	15,692
昭 和 元 年 末	6,310	7,831	351	2,437	—	8	16,887
大 正 十 一 年 末	6,070	9,136	456	2,539	—	8	18,309
大 正 十 二 年 末	4,383	7,875	17	3,269	126	—	15,675
大 正 十 三 年 末	4,117	7,499	31	2,607	144	—	14,358
大 正 十 四 年 末	5,081	7,960	23	3,379	232	—	16,675
昭 和 元 年 末	1,546	7,648	—	3,181	719	—	13,052

及 電 池

二重二重	機		機		機		機		機		機		機		合計
	自動中繼機	振動式重	無線電信用	電信用	電話交換機	通話機	電信機	電信機	合計	有線用		無線用		合計	
										一次	二次	一次	二次		
10	—	—	—	749	12	43	71	—	—	1,222	13,233	—	—	—	14,455
10	—	—	—	733	21	23	62	—	—	1,221	13,249	126	—	—	14,575
9	—	—	—	747	22	32	62	—	—	1,233	14,254	144	—	—	14,598
2	—	—	—	756	17	27	66	—	—	1,232	16,445	232	—	—	16,677
4	—	—	—	777	25	31	68	—	—	1,333	12,373	342	—	377	13,052
4	8	6	4	733	25	31	57	12	—	1,343	12,735	342	—	742	13,870
4	8	6	4	813	33	31	72	10	—	1,452	13,134	342	—	742	14,278
4	8	7	4	800	—	—	—	11	—	1,268	13,263	342	—	746	14,407
4	8	5	4	766	—	—	—	11	—	1,310	12,540	350	—	373	13,263
4	8	11	6	749	—	—	—	11	—	1,233	12,427	350	—	373	13,256
4	5	14	7	780	—	—	—	11	—	1,320	11,832	1,178	—	373	13,889
6	5	14	7	788	—	—	—	11	—	1,335	11,925	1,234	—	373	14,268
6	5	13	13	803	—	—	—	11	—	1,400	12,235	1,232	—	1,232	14,503
—	—	—	8	22	—	—	—	—	—	45	310	—	2	—	715

電 信 用 電 池 (續)

	ダニール電池	乾電池	レタランシエ電池	深液電池	蓄電池	トラー電池	合計
	昭和二年年度末	1,535	7,780	—	3,471	342	
昭和三年年度末	1,697	8,316	—	3,731	1,084	—	14,278
昭和四年年度末	1,641	8,432	—	3,136	1,158	—	14,407
昭和五年年度末	386	9,138	—	2,506	1,429	—	13,459
昭和六年年度末	960	9,014	—	2,423	1,429	—	13,836
昭和七年年度末	928	8,796	—	2,108	2,057	—	13,889
昭和八年年度末	463	9,282	—	2,170	2,163	—	14,088
昭和九年年度末	630	9,603	—	2,002	2,568	—	14,803
前年度末ニ比シ増減	167	311	—	△ 163	405	—	715

電 話

(1) 電話加入者及加入申込者

	電 話 加 入 者				合 計	電話加入申込者
	内地人	朝鮮人	外國人			
明治三十九年度末	2,223	131	32	2,386	899	
明治四十年度末	3,056	189	41	3,286	1,037	
明治四十一年度末	3,630	268	43	4,031	1,179	
明治四十二年度末	4,043	508	55	5,006	359	
明治四十三年度末	6,114	254	80	6,448	307	
明治四十四年度末	7,516	418	90	8,024	77	
大正元年度末	8,353	483	123	8,961	161	
大正二年度末	8,746	562	131	9,439	48	
大正三年度末	8,783	583	135	9,503	20	
大正四年度末	8,613	594	147	9,659	15	
大正五年度末	9,180	677	156	10,023	68	
大正六年度末	9,576	765	174	10,545	435	
大正七年度末	9,960	1,048	180	11,198	1,597	
大正八年度末	10,242	1,369	177	11,788	5,552	
大正九年度末	11,545	1,414	183	13,142	6,506	
大正十年度末	13,196	1,593	204	14,993	8,897	
大正十一年度末	15,349	2,045	233	17,647	9,647	
大正十二年度末	18,536	2,315	375	21,776	8,848	
大正十三年度末	20,651	3,374	458	24,483	8,032	
大正十四年度末	21,796	3,830	578	26,204	8,056	
昭和元年度末	22,717	4,294	575	27,586	7,693	
昭和二年度末	23,623	4,838	581	29,042	7,605	

電話加入者及加入申込者 (續)

	電 話 加 入 者				電話加入申込者
	内地人	朝鮮人	外國人	合計	
昭和三年度末	24,357	5,316	601	30,274	7,585
昭和四年度末	25,211	5,660	617	31,488	7,921
昭和五年度末	26,138	5,860	666	32,664	7,661
昭和六年度末	27,248	6,089	563	33,900	7,170
昭和七年度末	27,898	6,438	533	34,869	6,785
昭和八年度末	28,320	7,353	556	36,229	6,361
昭和九年度末	29,097	8,026	571	37,694	6,352
				5,480	
通信分掌局區内別 (昭和九年度末)					
京 畿 道	8,519	2,736	228	11,483	3,886
京 忠 清 北 道	379	68	6	2,405	38
京 忠 清 南 道	1,265	243	29	453	8
城 全 羅 北 道	1,799	338	24	8	1537
城 江 原 道 西 部	253	82	6	43	341
計	12,215	3,467	293	3	15,975
釜 全 羅 南 道	2,222	471	20	2,713	134
釜 慶 尙 北 道	2,192	550	24	304	2,786
釜 慶 尙 南 道	4,340	530	22	432	4,892
山 江 原 道 南 部	—	—	—	851	—
計	8,754	1,551	66	—	10,371
元 咸 鏡 南 道	7,631	526	44	332	1,587
元 咸 鏡 北 道	2,192	339	37	2,568	156
山 江 原 道 東 北 部	387	133	4	252	8
計	4,210	998	85	3	5,293
平 黃 海 道	750	508	36	647	61
平 安 南 道	1,946	965	34	1,294	234
平 安 北 道	1,222	537	57	351	162
計	3,918	2,010	127	6,055	507
再掲) 江 原 道	640	215	10	653	26
合 計	29,097	8,026	571	37,694	6,352
1年度末=比シ増減	777	673	15	1,465	9
				430	

(2) 電 話 通 話 度

	加 入 者 恒 互 間 通 話				加 入 者 外 通 話	
	度 數 (個)	加入登記料 (圓)	電話使用料 (圓)	電話移轉料維持料其他 (圓)	度 數 (個)	料 金 (圓)
明治三十九年度	8,352,062	9,935	107,126	7,104	324	(外通電話) 559
明治四十年度	11,155,971	3,280	177,796	3,072	1,394	(") 1,396
明治四十一年度	12,235,348	9,360	205,504	20,115	3,448	(") 1,755
明治四十二年度	16,305,395	16,073	273,170	33,441	5,625	(") 1,944
明治四十三年度	20,668,613	13,950	343,409	110,720	3,885	(") 1,854
明治四十四年度	23,313,325	15,724	466,104	83,322	2,922	(") 1,985
大正元年度	35,388,847	13,203	580,598	60,634	2,783	(") 152
大正二年度	37,508,107	10,095	630,373	60,985	3,084	(") 165
大正三年度	37,347,051	8,765	642,071	58,459	3,972	(") 201
大正四年度	33,037,740	11,320	653,495	58,733	4,782	(") 229
大正五年度	37,877,335	10,525	708,144	36,665	5,310	(") 243
大正六年度	41,749,162	12,655	746,203	45,495	5,520	(") 264
大正七年度	48,003,046	21,869	783,814	54,429	7,398	(") 374
大正八年度	55,722,327	54,910	838,559	67,368	7,464	(") 414
大正九年度	57,387,251	22,310	1,106,168	202,091	9,798	(") 780
大正十年度	57,954,460	31,255	1,618,131	624,397	10,680	(") 1,580
大正十一年度	70,004,671	37,965	1,963,485	510,365	5,958	(") 647
大正十二年度	82,667,057	29,673	2,219,389	745,367	6,084	(") 717
大正十三年度	98,303,245	19,320	2,190,712	717,037	5,304	(") 553
大正十四年度	114,510,022	16,715	2,745,643	555,156	5,172	(") 553
昭和元年度	132,926,825	10,234	2,645,075	445,958	5,238	(") 568
昭和二元度	146,520,172	12,460	3,093,387	489,408	6,258	(") 650
昭和三元度	158,057,861	12,964	3,251,040	464,622	4,716	(") 510
昭和四年度	171,749,963	15,533	3,379,868	506,838	3,924	(") 416
昭和五年度	173,178,673	11,434	3,466,373	534,073	5,340	(") 546
昭和六年度	186,457,377	12,005	3,585,324	564,203	4,358	(") 448
昭和七年度	206,445,313	10,647	3,678,390	498,230	3,780	(") 395
昭和八年度	227,775,432	13,850	3,835,541	591,646	3,528	(") 365
昭和九年度	239,074,406	15,945	4,017,998	595,649	3,996	(") 415
遞 信 分 掌						
京 畿 道	87,974,207	5,305	1,780,854	233,564	2,364	245
(京 都 府)	2,979,503	—	27,880	1,408	—	—
(神 奈 川 縣)	7,802,617	300	96,901	7,723	120	16
(山 西 北 道)	10,734,780	50	151,314	10,193	48	5
(江 原 道)	1,312,350	—	14,593	1,080	—	—
(計)	111,003,434	6,255	2,081,542	253,947	2,532	266
山 東 道	13,263,382	330	155,435	13,726	103	11
(全 體)	15,913,429	695	232,192	23,703	120	12
(江 原 道)	30,163,783	710	574,262	66,043	528	54
(計)	59,352,609	1,735	961,889	102,874	756	77
元 山 道	13,323,228	695	233,818	46,511	240	25
(咸 鏡 道)	19,877,142	2,850	187,207	58,971	168	17
(江 原 道)	3,205,612	140	18,326	3,120	24	4
(計)	29,205,982	3,675	440,851	108,502	432	46
平 壤 道	8,889,410	580	63,889	13,004	—	—
(黃 海 南 道)	17,701,590	2,720	350,682	94,450	223	23
(平 安 北 道)	12,941,361	970	119,146	22,771	48	5
(計)	39,512,361	4,280	533,717	130,225	276	28
(再編) 江 原 道	5,117,962	140	34,419	4,180	24	4
合 計	239,074,406	15,945	4,017,998	595,649	3,996	415
前 年 度 比 率	0.50	1.51	0.48	0.07	1.33	1.37

數 及 料 金 (市内)

公 衆 電 話 通 話		合 計		電 話 呼 出 請 求	
度	料 金	度	料 金	度	料 金
5,240	?	8,357,626	118,775	23	1
12,329	?	11,169,694	185,543	251	13
14,820	?	12,253,316	237,755	896	45
14,866	?	16,325,386	379,623	1,189	60
14,651	?	20,687,149	469,933	1,597	80
23,347	?	28,339,594	567,135	863	43
38,278	2,053	35,430,003	656,640	294	15
49,140	2,506	37,561,331	704,124	216	23
45,474	2,336	37,396,437	712,862	346	27
45,270	2,317	38,137,182	731,034	738	37
44,588	2,281	37,927,293	757,858	832	44
50,190	2,593	41,804,372	807,210	669	33
56,088	2,917	43,066,532	863,402	1,152	95
59,586	3,063	55,789,377	964,318	504	26
64,032	3,212	57,461,141	1,334,572	1,650	203
64,212	5,385	58,029,352	2,300,747	1,794	359
69,450	6,677	70,030,079	2,519,139	264	31
71,106	7,543	82,744,247	3,002,689	462	54
69,492	6,959	98,378,041	2,943,586	343	39
76,566	7,661	114,581,760	3,323,123	438	51
79,302	7,933	133,011,365	3,407,768	540	67
77,652	7,772	146,604,082	3,583,671	552	60
78,408	8,129	158,140,985	3,737,265	492	66
82,373	8,305	171,836,765	3,910,458	378	41
77,484	7,762	173,261,437	4,020,188	324	34
69,253	7,003	186,510,985	4,168,988	312	43
79,788	8,150	206,523,336	4,195,312	163	19
84,823	8,516	227,863,788	4,449,918	504	70
92,563	9,263	239,170,970	4,639,270	444	47
局 區 内 別 (昭和九年度)					
49,896	4,990	88,026,457	2,035,558	228	23
—	—	2,579,500	29,285	—	—
2,088	210	7,804,325	105,152	—	—
6,343	635	10,741,176	162,197	—	—
—	—	1,912,350	15,653	—	—
53,332	5,835	111,064,318	2,347,845	223	23
2,064	206	12,271,564	169,708	—	—
3,336	334	15,916,385	256,338	60	3
11,244	1,124	30,181,560	642,193	43	5
—	—	—	—	—	—
16,644	1,664	59,370,009	1,068,239	103	13
3,792	379	13,327,260	281,418	—	—
4,063	412	12,681,378	249,457	12	1
—	—	3,205,636	23,090	24	2
7,860	781	23,214,274	553,965	36	3
672	67	8,870,082	77,550	24	2
8,616	862	17,710,434	448,737	43	5
444	44	12,941,853	142,936	—	—
9,732	973	39,522,369	663,223	72	7
—	—	5,117,986	38,743	24	2
92,563	9,263	239,170,970	4,639,270	444	47
割 0.91	割 0.83	割 0.50	割 0.43	割 1.19	割 3.23

(3) 電 話 通 話 度

	加 入 者 通 話		加 入 者 外 通 話		軍 用 電 話	
	度 數	料 金	度 數	料 金	度 數	料 金
明治三十九年度	117,746	25,479	13,398	5,754	—	—
明治四十年度	207,651	43,855	22,620	5,626	—	—
明治四十一年度	259,891	45,414	41,536	10,941	—	—
明治四十二年度	386,280	60,973	59,579	15,309	—	—
明治四十三年度	472,191	75,516	93,436	26,667	—	—
明治四十四年度	555,967	90,253	164,804	40,845	75,364	4,448
明治四十五年度	727,920	172,489	169,364	—	76,200	4,240
明治四十六年度	709,950	125,020	299,040	72,955	65,779	3,680
明治四十七年度	713,049	113,606	340,345	37,263	58,074	3,720
明治四十八年度	735,015	109,118	394,490	42,636	61,804	3,720
大正五十年度	825,236	118,925	734,842	51,053	59,501	3,603
大正五十一年度	999,278	153,088	1,044,425	67,609	70,117	3,603
大正五十二年度	1,182,454	203,807	1,239,605	84,055	59,950	3,360
大正五十三年度	1,537,886	317,508	1,293,377	168,261	53,048	3,360
大正五十四年度	1,527,433	420,385	935,084	152,025	32,923	2,700
大正五十五年度	1,755,813	580,110	814,083	179,673	33,862	2,650
大正五十六年度	1,436,773	708,123	754,455	182,104	35,457	2,520
大正五十七年度	1,655,102	781,911	812,317	203,633	58,978	2,520
大正五十八年度	1,831,156	817,149	841,123	210,126	45,079	2,520
大正五十九年度	2,103,537	831,873	880,810	232,678	30,446	2,520
昭和元年度	2,360,903	982,334	927,108	245,978	32,157	2,520
昭和元年度	2,509,266	1,080,934	919,631	245,775	32,080	2,520
昭和二年	2,740,481	1,214,826	905,074	242,089	—	2,400
昭和三年	2,850,665	1,320,389	922,110	244,623	—	2,400
昭和四年	2,563,681	1,143,566	798,015	228,489	—	2,400
昭和五年	2,287,813	1,138,140	607,485	215,133	—	2,480
昭和六年	2,365,259	1,238,230	759,591	222,613	—	2,520
昭和七年	2,567,244	1,415,719	874,859	248,881	—	2,580
昭和八年	2,873,030	1,667,722	1,008,987	286,804	—	2,520
遞 信 掌 分						
京 城	606,628	519,365	104,142	31,106	—	—
{ 京 東 部	39,341	19,665	43,965	13,022	—	—
{ 京 南 部	141,948	68,033	71,728	19,104	—	—
{ 京 西 部	236,111	98,263	57,738	14,233	—	—
{ 京 北 部	26,849	14,952	13,558	5,983	—	—
{ 京 計	1,050,377	720,233	291,131	83,493	—	—
釜 山	212,647	105,152	81,363	23,045	—	—
{ 釜 東 部	321,577	145,510	115,834	32,069	—	—
{ 釜 南 部	356,042	223,359	111,793	30,134	—	—
{ 釜 西 部	671	386	2,654	1,580	—	—
{ 釜 計	920,337	479,317	311,644	86,808	—	—
元 山	171,535	90,319	66,585	19,160	—	480
{ 元 東 部	169,833	100,325	85,049	23,435	—	2,040
{ 元 北 部	52,303	21,681	47,624	12,962	—	—
{ 元 計	391,766	212,325	139,258	60,607	—	2,520
平 壤	134,712	67,503	71,330	18,444	—	—
{ 平 南 部	203,514	109,968	53,539	15,355	—	—
{ 平 北 部	180,234	77,270	82,079	22,032	—	—
{ 平 計	515,510	254,741	206,954	55,831	—	—
(再掲) 江 原 道	79,913	36,030	63,336	20,535	—	—
合 計	2,879,030	1,667,722	1,008,987	286,804	—	2,520
前 年 度 比 率	1.21	1.78	1.53	1.43	—	0.23

數 及 科 金 (市外)

公 衆 電 話 通 話		合 計		電 話 呼 出 請 求	
度 數	料 金	度 數	料 金	度 數	料 金
(千)	(千)	(千)	(千)	(千)	(千)
4,112	863	141,256	52,097	3,176	1,164
7,475	1,232	237,746	50,763	3,481	1,154
8,108	1,277	309,535	57,631	20,987	2,359
9,298	1,332	455,155	79,115	30,943	3,382
8,142	1,164	573,769	103,346	48,400	5,550
10,945	1,234	807,080	136,630	51,458	10,039
14,448	1,445	987,932	178,174	144,110	15,686
16,224	1,534	1,090,933	203,249	182,422	57,513
16,368	1,504	1,125,936	156,938	210,649	22,342
16,404	1,578	1,237,713	156,962	245,580	26,464
18,228	1,620	1,537,777	175,199	319,143	34,637
19,080	1,648	2,132,900	225,925	447,322	48,737
20,472	1,762	2,512,481	232,983	552,644	58,789
17,736	1,647	2,502,048	488,776	597,315	63,403
17,478	1,345	2,512,679	576,153	436,216	73,203
15,798	1,764	2,620,453	764,203	362,578	76,401
1,716	599	2,243,401	893,346	331,465	73,773
2,923	1,000	2,527,325	989,069	346,360	76,470
3,510	1,133	2,820,389	1,030,928	339,427	75,599
3,762	1,247	3,018,555	1,118,318	351,661	78,370
3,408	1,051	3,323,576	1,231,933	358,364	79,715
3,954	1,221	3,464,931	1,330,420	348,836	77,952
3,558	1,161	3,649,113	1,460,476	342,783	76,805
3,750	1,233	3,776,525	1,568,632	340,247	76,075
2,736	1,012	3,194,432	1,373,436	303,954	68,483
2,448	934	2,897,746	1,336,933	279,694	63,076
3,535	1,351	3,128,135	1,464,719	276,955	63,172
3,324	1,274	3,445,427	1,663,454	302,132	69,194
4,020	1,832	3,992,097	1,958,878	343,347	73,410
局 區 內 (昭和九年度)					
1,272	525	712,042	550,896	37,307	9,809
—	—	83,308	32,687	12,718	2,724
348	149	214,024	87,346	22,503	4,699
852	431	294,701	113,027	13,479	3,883
—	—	43,407	20,855	6,416	1,505
2,472	1,155	1,344,430	504,931	57,423	22,620
360	181	294,370	128,378	26,423	5,845
132	55	437,543	177,634	39,130	3,827
264	55	498,059	259,088	55,767	7,752
—	—	3,325	1,956	1,458	317
756	531	1,253,337	587,056	102,778	22,735
72	50	237,132	110,039	25,468	6,242
204	75	254,091	129,514	23,986	7,308
—	—	100,217	34,643	12,232	2,720
276	125	591,300	276,077	66,686	16,270
72	25	208,120	85,972	23,794	5,109
372	179	254,425	125,502	22,085	5,345
72	17	262,435	99,379	31,081	7,331
518	221	722,980	310,853	75,960	17,785
—	—	143,748	57,435	20,106	4,537
4,020	1,832	3,892,097	1,958,878	343,847	79,410
前 2.09	前 4.38	前 1.30	前 1.73	前 1.38	前 1.48

(4) 市内電話交換及市外通話發

	架 空 裸 線		架 空 ケ ー ブ ル	
	線	路 (#)	線	路 (#)
明治三十九年度末		150,326	2,231,204	0,248
明治四十年年度末		176,114	2,531,266	2,539
明治四十一年年度末		203,536	3,117,488	2,658
明治四十二年年度末		247,225	3,785,942	1,059
明治四十三年度末		300,886	4,387,323	1,752
明治四十四年度末		344,753	5,088,435	2,243
大正元年年度末		390,517	5,889,335	2,643
大正二年年度末		435,377	6,813,618	3,439
大正三年年度末		475,294	7,870,051	2,387
大正四年年度末		518,142	8,900,407	2,853
大正五年年度末		564,154	9,964,652	3,069
大正六年年度末		615,388	11,066,542	2,724
大正七年年度末		674,853	12,211,822	2,332
大正八年年度末		743,557	13,403,712	3,189
大正九年年度末		822,225	14,643,449	2,943
大正十一年年度末		911,182	15,933,535	3,360
大正十二年年度末		1,010,405	17,274,541	5,952
大正十三年度末		1,120,818	18,666,927	13,146
大正十四年度末		1,243,786	20,119,802	—
大正十五年度末		1,380,348	21,733,310	—
昭和元年年度末		1,532,032	23,507,835	—
昭和二年年度末		1,699,633	25,448,811	4,493
昭和三年年度末		1,884,727	27,559,586	7,916
昭和四年年度末		2,088,846	29,841,427	9,717
昭和五年年度末		2,312,253	32,303,068	13,655
昭和六年年度末		2,555,917	35,045,570	18,829
昭和七年年度末		2,820,527	38,069,017	17,171
昭和八年年度末		3,106,776	41,375,643	31,587
昭和九年年度末		3,414,777	44,977,791	28,111
				遞 信 分
京釜元平	城山山環	695,034	5,713,376	16,348
		526,262	4,585,330	5,510
		347,453	2,982,336	4,084
		433,938	3,865,748	2,169
合 計		2,002,777	17,150,791	28,111
前年度末ニ比シ増減		113,001	576,148	3,456
				44,890,130
				16,785,052
				12,228,658
				8,509,750
				7,366,670
				26,893,510
				23,276,343
				30,699,637
				33,989,306
				36,162,559
				37,711,886
				38,731,820
				42,296,345
				44,890,130

備考 1. 「ケーブル」ニ在リテハ其ノ心線ノ延長ヲ以テ線條トス
 2. 水底「ケーブル」ニ在リテハ延長軒程ヲ以テ線路トス

(5) 市外電話線路

	架 空 裸 線		架 空 ケ ー ブ ル	
	線	路 (#)	線	路 (#)
明治三十九年度末		56,627	1,236,691	—
明治四十年年度末		56,510	1,399,107	—
明治四十一年年度末		55,036	1,711,622	—
明治四十二年年度末		50,305	1,623,383	12,095
明治四十三年度末		80,621	2,412,278	116,273
明治四十四年度末		3,423,127	8,385,073	116,946
大正元年年度末		3,405,141	9,466,897	388,773
大正二年年度末		3,456,860	9,643,730	325,391
大正三年年度末		3,611,978	9,334,190	324,527
大正四年年度末		3,304,163	10,147,436	293,308
				0,030
				280,898

受用電話線路並ニ線杆程

地 下 ケ ー プ ル		水 底 ケ ー プ ル		合 計	
線 路 (杆)	線 條 (杆)	線 路 (杆)	線 條 (杆)	線 路 (杆)	線 條 (杆)
—	—	—	—	150.574	3,667.936
0.630	904.859	—	—	158.653	5,176.650
1.934	2,423.627	—	—	263.834	7,039.834
3.961	4,174.765	1.544	3,087	350.213	10,762.928
5.353	4,696.323	1.544	8.376	403.243	13,744.406
6.056	6,101.458	1.544	8.377	556.833	15,372.789
6.169	6,243.194	1.544	8.377	610.760	18,672.667
6.964	7,782.932	1.544	8.346	686.523	19,733.188
8.203	8,805.630	1.544	8.346	637.489	21,701.644
8.725	9,220.714	1.544	8.346	710.843	23,137.513
9.009	9,293.363	1.544	8.329	724.432	23,653.765
9.067	9,285.823	1.544	8.329	768.075	24,168.031
8.962	10,535.478	1.544	8.329	797.793	24,632.016
10.641	12,013.675	1.544	8.329	893.252	27,523.405
12.857	14,223.712	1.544	8.329	971.353	29,858.124
17.039	21,139.932	1.544	8.329	850.253	35,337.904
21.832	23,425.325	1.544	8.329	940.340	46,833.563
22.745	31,060.175	1.544	8.329	1,081.390	58,363.232
21.868	34,284.556	1.544	8.329	1,202.075	65,026.019
23.815	35,923.223	4.946	8.329	1,304.360	71,828.719
25.423	36,535.660	4.946	8.329	1,361.663	75,158.897
27.609	39,725.346	4.946	8.329	1,446.507	78,999.149
28.413	41,782.666	4.946	8.329	1,544.198	84,233.408
34.633	46,372.220	5.648	8.329	1,635.972	90,303.728
37.127	49,445.388	5.412	54.929	1,698.252	97,756.176
43.336	54,701.792	5.412	54.929	1,732.185	102,665.773
50.724	61,767.062	0.466	46.600	1,343.446	109,032.553
55.163	66,978.613	0.466	46.600	1,972.533	120,684.651
局 區 内 別	(昭和九年度末)			2,036.517	129,066.139
35.411	45,753.060	—	—	746.353	68,251.433
8.550	9,989.656	0.466	46.600	541.788	26,864.244
2.681	3,059.074	—	—	354.248	14,531.160
7.521	8,166.823	—	—	443.623	19,389.247
55.163	66,978.613	0.466	46.600	2,086.517	129,066.139
4.439	5,211.556	—	—	113.984	8,381.438

及 線 條 杆 程

地 下 ケ ー プ ル		水 底 ケ ー プ ル		合 計	
線 路 (杆)	線 條 (杆)	線 路 (杆)	線 條 (杆)	線 路 (杆)	線 條 (杆)
—	—	—	—	56.627	1,236.691
—	—	—	—	56.510	1,339.107
—	1.939	—	—	55.096	1,725.656
—	5.714	—	—	50.305	1,745.375
—	6.483	—	11,279	80.621	2,546.986
—	23.326	—	11,279	3,423.127	9,308.451
—	26.743	0.152	11,735	3,405.293	9,830.766
—	72.218	0.152	8.988	3,457.012	10,048.463
—	86.708	0.152	8.988	3,612.128	10,223.194
—	118.242	0.152	8.988	3,804.395	10,555.614

市 外 電 話 線 路

	架 空 線		架 空 ケ ー ブ ル	
	線 路 (哩)	線 條 (條)	線 路 (哩)	線 條 (條)
大正五年末	3,835.522	10,455.755	0.039	324.409
大正六年度	4,022.230	10,576.628	0.027	309.997
大正七年度	4,071.631	10,725.187	0.057	330.850
大正八年度	4,346.639	12,226.715	0.057	347.422
大正九年度	5,314.331	16,755.841	0.039	375.882
大正十一年末	5,988.125	20,351.246	0.039	189.360
大正十二年末	6,125.570	25,203.604	0.039	40.684
大正十三年末	6,185.771	28,778.273	0.039	26.339
大正十四年度	6,198.887	29,066.672	0.039	62.164
大正十五年末	6,247.739	30,286.241	0.599	111.173
昭和元年度	6,567.476	32,148.700	0.004	37.071
昭和二年末	6,822.299	34,156.732	0.004	55.214
昭和三年末	7,114.624	35,727.964	0.004	117.064
昭和四年末	7,197.661	37,493.813	0.004	135.373
昭和五年末	7,317.039	39,531.085	0.004	231.502
昭和六年度	7,352.561	40,315.061	0.004	251.548
昭和七年度	7,523.425	41,766.009	0.094	339.518
昭和八年度	7,557.506	41,882.152	0.092	377.645
昭和九年度	7,493.921	42,286.470	0.092	440.965
選 信 分 掌				
京釜線	1,610.243	13,235.248	0.022	186.388
元平線	1,163.707	9,827.032	—	84.945
城山線	1,997.634	11,053.329	—	118.095
山壤線	2,722.337	8,170.361	0.070	51.537
合 計	7,493.921	42,286.470	0.092	440.965
前年度末ニ比シ増減	△ 63.585	404.318	—	63.320

備考 1. 「ケーブル」ニ在リテハ其ノ心線ノ延長ヲ以テ線條トス
 2. 氷底「ケーブル」ニ在リテハ延長料程ヲ以テ線路トス

(6) 電 話 回 線

	實 線 回 線	電 話 二 重 法 = 依 ル 回 線	電 信 電 話 雙 信 法 = 依 ル 回 線	送 達 式 重 疊 法 = 依 ル 回 線	電 信 電 話 兼 用 ノ 回 線	合 計
明治三十九年度末	?	?	?	—	?	16
明治四十年末	?	?	?	—	?	30
明治四十一年末	?	?	?	—	?	53
明治四十二年末	28	8	11	—	?	67
明治四十三年末	25	11	34	—	35	163
明治四十四年度末	27	18	45	—	123	216
大正元年度末	28	17	57	—	170	272
大正二年度末	32	25	76	—	241	374
大正三年度末	32	26	76	—	270	404
大正四年度末	31	29	92	—	316	468
大正五年度末	30	31	102	—	333	496
大正六年度末	29	32	109	—	347	517
大正七年度末	28	39	119	—	354	540
大正八年度末	34	35	122	—	356	547
大正九年度末	35	39	128	—	352	554
大正十一年末	30	8	43	—	327	408
大正十二年末	42	11	46	—	341	440
大正十三年末	54	16	48	—	351	469
大正十四年度末	58	19	58	—	344	479

及 線 條 料 程 (續)

地 下 ケ ー ブ ル		水 底 ケ ー ブ ル			合 計	
線 路 (種)	線 條 (條)	線 路 (種)	線 條 (條)	線 路 (種)	線 條 (條)	
—	91.853	0.152	8.988	3,935.713	10,881.005	
—	115.297	0.152	8.988	4,022.409	11,010.910	
—	153.389	0.152	8.988	4,071.840	11,218.414	
—	153.035	0.152	8.988	4,346.848	12,736.160	
—	146.713	0.152	8.988	5,314.522	17,287.434	
0.055	126.646	0.127	8.915	5,988.346	20,676.167	
—	3.527	0.127	8.915	6,125.736	25,256.730	
—	—	—	7.171	6,185.810	28,812.383	
—	110.820	—	10.444	6,198.926	29,250.100	
—	113.451	—	9.971	6,243.338	30,520.836	
1.302	130.141	—	152.435	6,568.782	32,468.397	
1.302	293.661	—	79.640	6,823.605	34,535.247	
1.302	303.479	0.666	89.025	7,116.536	36,237.532	
0.230	311.991	—	88.773	7,197.895	38,039.950	
—	821.348	—	88.833	7,317.033	40,872.768	
0.122	832.515	1.650	103.507	7,354.337	41,502.631	
0.120	960.490	1.650	128.667	7,525.289	43,194.674	
0.146	1,060.957	1.650	131.835	7,559.384	43,452.589	
2.433	1,443.812	3.120	131.835	7,499.566	44,303.082	
局 區 内 別 (昭和九年度末)						
2.433	927.426	—	103.008	1,612.698	14,452.070	
—	384.147	1.650	14.464	1,165.357	10,320.582	
—	68.639	1.470	6.570	1,999.104	11,246.633	
—	53.606	—	7.793	2,722.407	8,283.797	
2.433	1,443.812	3.120	131.835	7,499.566	44,303.082	
2.287	382.355	1.470	—	△ 59.828	950.493	

電 話 回 線 (續)

	實 線 回 線	電 話 二 重 法 = 依 ル 回 線	電 信 電 話 雙 信 法 = 依 ル 回 線	搬 送 式 重 疊 法 = 依 ル 回 線	電 信 電 話 兼 用 ノ 回 線	合 計
大 正 十 四 年 度 末	62	18	57	—	341	478
昭 和 元 年 度 末	62	17	58	—	355	482
昭 和 二 年 度 末	71	17	59	—	360	507
昭 和 三 年 度 末	72	16	67	2	357	514
昭 和 四 年 度 末	74	16	72	2	351	515
昭 和 五 年 度 末	70	17	73	2	371	533
昭 和 六 年 度 末	78	16	70	2	372	538
昭 和 七 年 度 末	78	16	74	2	374	544
昭 和 八 年 度 末	81	17	73	6	382	559
昭 和 九 年 度 末	83	16	75	6	383	573
前年度末=比シ増減	2	△ 1	2	—	11	14

備考 昭和九年度末本回線ハ五百六十二回線ナルニ本表ニ於テ十一回線ノ差違アルハ同一回線ニシテ回線方式ヲ異ニスルモノヲ各別ニ計上シタルニ由ル

(7) 電 話 機

	交換機																				
	自働式				共電式				磁石式				直列式		單機						
	一次式 レクタ ボ	二次式 タ ー	三次式 レ レ	四次式 レ レ	一次式 レ レ	二次式 レ レ	三次式 レ レ	四次式 レ レ	一次式 レ レ	二次式 レ レ	三次式 レ レ	四次式 レ レ	一次式 レ レ	二次式 レ レ	一次式 レ レ	二次式 レ レ					
大正十一年度末	—	—	—	—	—	15	3	5	1	—	6	—	5	—	161	—	21	16	20	79	
大正十二年度末	—	—	—	—	—	20	6	5	1	—	8	—	3	5	180	—	21	22	17	91	
大正十三年度末	—	—	—	—	—	27	8	5	1	—	8	—	3	7	193	—	26	22	36	94	
大正十四年度末	—	—	—	—	—	23	3	5	2	—	9	—	3	7	216	—	32	33	40	97	
昭和元年度末	—	—	—	—	—	23	8	5	2	1	9	—	4	9	240	1	29	34	47	102	
昭和二年度末	—	—	—	—	—	23	8	6	2	1	9	—	4	9	260	3	26	32	50	109	
昭和三年度末	—	—	—	—	—	31	3	6	2	1	9	—	4	9	270	2	19	25	38	118	
昭和四年度末	—	—	—	—	—	33	8	6	2	1	9	—	4	9	285	2	56	75	112	131	
昭和五年度末	—	—	—	—	—	34	8	7	2	1	10	—	5	18	304	2	56	75	115	142	
昭和六年度末	—	—	—	—	—	34	8	7	2	1	11	—	5	22	312	1	56	72	103	141	
昭和七年度末	—	—	—	—	—	35	8	7	2	1	11	—	5	24	340	3	47	74	109	149	
昭和八年度末	—	—	—	—	—	37	8	7	2	1	11	—	5	24	340	3	41	74	103	155	
昭和九年度末	3	2	2	2	1	33	3	7	2	1	11	—	6	25	356	12	34	78	101	159	
前年度末ニ 比シテ増減	3	2	2	2	1	1	1	—	—	—	—	—	1	1	—	16	2	△7	4	△7	4

(8) 電 話 用 電 池 (再掲)

	ダニエル電池	乾電池	重力電池	長液電池	蓄電池	レクランシ レー電池	合 計
大正六年度末	740	14,336	438	—	37	576	16,177
大正七年度末	654	15,755	411	1,368	37	182	18,307
大正八年度末	589	17,710	417	2,641	36	163	21,571
大正九年度末	480	20,070	502	3,375	36	132	24,605
大正十年度末	254	21,931	817	3,619	47	306	26,974
大正十一年度末	330	27,726	677	2,286	48	126	31,133
大正十二年度末	240	36,143	969	1,783	37	152	39,324
大正十三年度末	355	40,835	1,026	2,297	37	162	44,762
大正十四年度末	260	46,734	1,082	1,786	39	—	49,831
昭和元年度末	210	50,146	1,114	1,514	39	6	53,029
昭和二年度末	160	53,167	1,168	1,245	39	—	55,779
昭和三年度末	320	55,340	966	1,242	97	—	57,975
昭和四年度末	140	58,993	1,087	1,746	549	—	62,520
昭和五年度末	100	62,621	976	2,093	593	—	66,383
昭和六年度末	153	63,852	977	2,424	511	—	67,917
昭和七年度末	100	66,860	1,049	2,386	851	—	71,446
昭和八年度末	160	69,031	1,053	1,713	1,539	—	73,546
昭和九年度末	220	72,161	1,121	2,155	1,566	—	77,223
前年度末ニ 比シテ増減	60	3,030	68	442	27	—	3,677

機 及 電 池

合計	電 話				電 機									電 池			
	搬送式 電話機 裝	柱回路 電話機 中繼器	電 話 中 繼 局	送式 電話機 中繼器	自 働 式			共 電 式			磁 石 式			合 計	一 次	二 次	合 計
					通常	卓上	公衆	通常	卓上	公衆	通 常	卓上	公衆				
332	—	—	—	—	—	—	3,948	2,150	32	12,284	2,275	37	20,726	31,143	43	31,193	
382	—	—	—	—	—	—	4,758	2,240	26	14,962	2,917	38	22,339	33,287	37	33,324	
448	—	—	—	—	—	—	5,295	2,582	27	17,617	3,154	33	28,623	44,725	37	44,762	
484	—	—	—	—	—	—	5,574	2,721	27	19,233	3,572	33	31,135	48,342	33	48,375	
535	—	—	—	—	—	—	5,668	2,982	27	20,337	4,060	38	33,112	52,980	33	53,013	
568	—	—	—	—	—	—	5,666	3,118	27	22,358	4,349	38	35,556	55,740	38	55,778	
557	—	—	—	—	—	—	5,898	3,523	27	22,630	4,719	33	36,838	57,878	97	57,975	
751	2	2	—	—	—	—	5,689	3,333	27	23,373	5,307	38	38,367	61,971	549	62,520	
785	2	2	—	—	—	—	5,763	4,234	27	24,510	5,531	43	40,123	65,790	563	66,353	
793	2	2	—	—	—	—	6,034	4,224	27	25,072	5,914	46	41,217	67,406	517	67,923	
828	2	2	1	—	—	—	6,296	4,734	30	26,293	6,253	52	43,848	70,485	951	71,436	
836	6	2	1	1	—	—	6,277	4,912	30	26,276	6,455	56	43,803	72,007	1,539	73,546	
862	8	3	1	1	211	16	6,612	4,967	30	27,160	6,990	53	46,038	75,657	1,566	77,223	
26	2	1	—	—	211	16	—	335	135	—	834	535	—	2,136	3,650	27	3,677

(9) 放送無線電話聽取者現在數

	內 地 人			朝 鮮 人			外 國 人			計
	內 地 人	朝 鮮 人	外 國 人	內 地 人	朝 鮮 人	外 國 人	內 地 人	朝 鮮 人	外 國 人	
昭和	1,481	—	—	—	336	—	—	12	1,829	
和	4,161	—	—	—	949	—	—	12	5,122	
昭	7,102	—	—	—	1,353	—	—	14	8,469	
昭	8,558	—	—	—	1,573	—	—	22	10,153	
昭	9,410	—	—	—	1,448	—	—	23	10,881	
和	12,493	—	—	—	1,754	—	—	47	14,309	
昭	17,641	—	—	—	2,733	—	—	103	20,479	
昭	25,444	—	—	—	6,401	—	—	189	32,014	
和	30,660	—	—	—	9,534	—	—	249	40,493	
遞 信 分 掌 局 區 內 別 (昭和九年度末)										
京	14,156	—	—	—	5,060	—	—	81	19,297	
城	380	—	—	—	219	—	—	1	600	
	1,074	—	—	—	308	—	—	21	1,403	
	1,230	—	—	—	250	—	—	16	1,496	
	244	—	—	—	79	—	—	0	323	
17,084	—	—	—	5,916	—	—	119	23,119		
釜	1,241	—	—	—	263	—	—	12	1,516	
山	1,485	—	—	—	386	—	—	11	1,832	
	3,987	—	—	—	573	—	—	10	4,570	
	49	—	—	—	17	—	—	—	66	
	6,762	—	—	—	1,239	—	—	33	8,034	
元	1,293	—	—	—	402	—	—	20	1,715	
山	1,766	—	—	—	289	—	—	13	2,068	
	417	—	—	—	156	—	—	2	575	
	3,476	—	—	—	847	—	—	35	4,358	
平	905	—	—	—	530	—	—	11	1,446	
壤	1,437	—	—	—	646	—	—	26	2,159	
	946	—	—	—	406	—	—	25	1,377	
	3,338	—	—	—	1,582	—	—	42	4,982	
(再揚)	701	—	—	—	260	—	—	3	964	
合 計	30,660	—	—	—	9,584	—	—	249	40,493	
前年度末 = 比 % 増減	5,216	—	—	—	3,133	—	—	80	3,479	

朝鮮簡易

(1) 朝鮮簡易生命

種 別	新 契 約			復 活			死 亡				
	件 數	保 險 料 (圓)	保 險 金 額 (圓)	件 數	保 險 料 (圓)	保 險 金 額 (圓)	件 數	保 險 料 (圓)	保 險 金 額 (圓)		
昭 和 四 年 度	125,129	147,653.4	26,255,278.8	6	6.6	1,078.9	357	440.7	73,364.2		
昭 和 五 年 度	176,503	187,170.3	32,240,358.9	631	703.3	121,937.0	2,237	2,638.0	476,939.8		
昭 和 六 年 度	170,666	162,149.3	29,377,173.9	2,363	2,469.0	433,790.4	3,972	4,501.4	814,877.5		
昭 和 七 年 度	100,675	176,632.9	32,957,243.9	3,836	3,930.0	636,498.2	6,070	6,849.7	1,206,318.9		
昭 和 八 年 度	155,713	182,862.6	34,675,193.3	5,937	5,884.4	1,050,084.9	8,232	8,345.2	1,561,730.2		
昭 和 九 年 度	206,229	200,583.6	33,352,173.6	7,169	6,803.8	1,235,136.1	10,460	10,668.5	1,974,456.5		
種 類											
終 身 保 險	內地人	男	7,203	8,529.4	1,833,934.8	234	283.9	61,999.5	639	859.3	175,052.6
		女	6,823	7,624.5	1,678,963.5	181	183.5	44,689.7	454	528.7	117,916.9
	朝鮮人	男	63,338	55,276.8	11,399,402.3	1,934	1,651.8	321,205.1	3,335	3,646.8	694,021.9
		女	74,720	66,701.5	13,727,070.3	2,499	2,163.4	419,720.0	2,976	2,712.3	526,619.2
	合 計	男	71,041	63,806.2	13,238,387.1	2,228	1,935.7	383,204.6	4,584	4,506.1	869,074.5
		女	81,348	74,326.0	15,406,033.8	2,680	2,356.9	464,419.7	3,433	3,241.0	644,538.1
總 計	152,389	133,132.2	28,694,420.9	4,908	4,292.6	847,624.3	8,017	7,747.1	1,513,610.6		
養 老 保 險	內地人	男	15,352	20,993.8	3,250,216.4	537	725.2	114,950.4	825	1,106.3	171,827.2
		女	11,635	15,072.6	2,319,673.2	383	503.2	75,857.7	786	989.2	153,350.6
	朝鮮人	男	27,037	36,071.4	5,569,339.6	920	1,233.4	191,603.1	1,611	2,035.5	329,877.8
		女	16,352	15,779.7	2,429,285.6	851	816.1	125,418.8	550	539.1	82,302.4
	合 計	男	41,411	56,765.5	8,048,531.6	1,388	1,541.3	240,369.2	1,375	1,645.4	253,929.6
		女	28,136	30,844.3	4,748,958.8	1,264	1,669.5	287,267.9	1,236	1,276.0	206,916.3
總 計	69,547	87,609.8	12,797,490.4	2,652	3,210.8	527,637.1	2,611	2,921.4	460,845.9		
壽 險	內地人	男	22,555	29,528.2	5,139,201.2	771	1,009.1	176,919.9	1,524	1,965.6	346,679.8
		女	18,313	22,637.1	3,999,836.7	584	636.7	121,357.4	1,240	1,517.9	278,297.5
	朝鮮人	男	49,869	52,225.3	9,137,837.9	1,335	1,705.8	239,307.3	2,764	3,433.5	622,947.9
		女	30,193	31,056.5	5,828,887.9	2,845	2,467.9	446,623.9	4,435	4,185.9	776,324.3
	合 計	男	85,171	91,810.0	16,967,925.0	2,989	3,820.1	644,851.1	3,251	2,999.1	575,184.9
		女	68,361	73,873.8	11,827,724.6	3,629	3,104.6	567,981.2	6,199	5,703.4	1,049,622.2
總 計	153,532	165,683.8	28,795,649.6	6,618	6,924.7	1,212,832.3	9,450	8,702.5	1,624,807.1		
選 分											
京 畿 道	內地人	3,705	11,597.7	2,058,639.8	210	236.5	53,152.3	643	829.2	150,032.5	
	朝鮮人	31,767	31,069.7	6,103,012.0	751	669.6	123,514.3	1,741	1,710.7	320,452.4	
京 忠 南 道	內地人	514	708.0	116,640.0	17	19.2	3,621.5	33	39.7	7,833.5	
	朝鮮人	5,157	4,972.8	855,321.1	181	149.5	26,626.5	234	220.1	3,777.7	
京 忠 南 道	內地人	1,730	2,446.8	431,219.7	44	55.0	11,408.5	139	183.6	31,887.4	
	朝鮮人	9,511	8,525.0	1,645,349.0	351	296.0	54,000.1	560	462.6	89,636.2	
全 羅 北 道	內地人	2,389	3,117.3	536,664.4	44	51.7	9,642.9	150	178.7	30,890.8	
	朝鮮人	11,686	10,820.0	2,127,062.1	295	244.2	44,959.9	510	442.2	78,566.9	
江 原 道	內地人	176	247.4	42,745.1	6	8.2	1,184.8	15	27.9	4,214.4	
	朝鮮人	2,609	2,494.1	474,274.5	124	93.6	18,703.2	125	104.8	20,375.7	

生命保險

保險事業成績

解 約			失 効			其ノ能ノ事出ニヨル増減			年 度 本 現 在 契 約		
件 數	保 險 料 (圓)	保 險 金 額 (圓)	件 數	保 險 料 (圓)	保 險 金 額 (圓)	件 數	保 險 料 (圓)	保 險 金 額 (圓)	件 數	保 險 料 (圓)	保 險 金 額 (圓)
610	639.9	111,009.9	5,706	6,341.4	1,032,099.8	△ 33	△ 535.8	△ 105,447.3	118,429	139,702.2	24,879,436.5
2,322	7,783.4	475,802.1	43,916	44,630.1	7,819,412.2	△ 166	△ 1,356.7	△ 277,159.9	246,922	270,172.6	43,192,365.4
8,703	9,858.9	1,696,094.5	76,138	69,525.7	12,101,049.1	△ 353	△ 3,075.9	△ 586,136.0	330,785	347,829.0	62,504,572.3
10,419	11,311.5	2,007,933.8	81,649	71,536.3	13,213,126.5	△ 642	△ 4,946.1	△ 913,467.1	426,516	434,007.3	78,857,468.1
9,183	9,408.5	1,631,326.0	78,328	68,237.9	12,908,827.5	△ 917	△ 6,882.8	△ 1,248,581.2	531,505	523,618.8	87,220,281.2
8,314	8,209.7	1,516,019.0	69,418	61,805.8	11,830,189.0	△ 1,202	△ 8,172.3	△ 1,164,986.4	655,508	648,149.9	120,012,410.0
別 (昭和九年度)											
442	446.4	109,493.7	2,061	2,305.9	535,175.3	△ 277	△ 706.2	△ 164,675.9	34,492	39,768.1	8,183,499.3
368	371.6	92,507.5	1,611	1,745.1	408,119.1	△ 244	△ 581.7	△ 131,748.4	30,271	33,429.8	7,778,394.2
810	818.0	202,001.2	3,672	4,051.0	943,294.4	△ 521	△ 1,287.9	△ 235,824.3	64,763	73,197.9	16,961,933.5
1,105	843.3	194,830.5	21,598	16,925.5	3,612,535.6	△ 634	△ 1,832.3	△ 360,872.3	156,470	130,093.2	26,078,903.4
1,219	994.9	221,791.3	21,887	17,954.9	3,750,403.2	△ 710	△ 1,944.1	△ 372,077.8	192,533	166,717.0	33,387,896.6
2,324	1,838.2	416,621.8	43,485	34,880.4	7,362,938.8	△ 1,344	△ 3,776.4	△ 732,950.1	349,003	296,810.2	59,466,800.0
1,547	1,289.7	304,324.2	23,659	19,231.4	4,147,710.9	△ 911	△ 2,538.5	△ 525,548.2	190,862	169,861.3	35,262,402.7
1,587	1,365.5	314,298.8	23,488	19,700.0	4,158,522.3	△ 954	△ 2,525.8	△ 503,226.2	222,804	200,146.8	41,166,280.8
3,134	2,656.2	618,623.0	47,157	38,931.4	8,506,233.2	△ 1,865	△ 5,064.3	△ 1,008,701.4	413,766	370,008.1	76,423,633.5
1,764	2,181.1	354,555.4	5,078	6,626.8	1,030,048.6	133	△ 1,380.3	△ 192,930.8	78,459	103,440.5	16,288,332.9
1,276	1,540.8	246,661.5	3,331	4,113.1	634,293.6	137	△ 810.8	△ 108,644.3	67,439	85,803.4	13,423,630.0
3,040	3,721.9	601,216.9	8,409	10,733.9	1,664,342.2	270	△ 2,191.1	△ 531,575.1	145,898	189,243.9	29,711,962.9
1,443	1,204.6	196,573.5	9,334	8,027.4	1,232,496.7	252	△ 595.3	△ 85,623.8	59,722	54,603.4	8,468,029.3
697	627.0	99,605.6	4,518	4,107.1	636,686.9	141	△ 321.1	△ 49,011.1	36,116	34,294.5	5,403,724.3
2,140	1,831.6	296,179.1	13,852	12,134.5	1,869,193.6	393	△ 916.9	△ 134,636.9	95,349	88,897.9	13,871,753.6
3,207	3,385.7	551,128.9	14,412	14,654.2	2,262,545.3	335	△ 1,976.1	△ 278,556.6	138,199	158,043.9	24,756,362.2
1,973	2,167.8	346,267.1	7,849	8,220.2	1,270,990.5	278	△ 1,131.9	△ 157,655.4	103,555	120,097.9	18,827,354.3
5,180	5,553.5	897,396.0	22,261	22,874.4	3,533,535.8	663	△ 3,108.0	△ 436,212.0	241,743	278,141.8	43,583,716.5
2,206	2,627.5	464,049.1	7,139	8,992.7	1,565,223.9	144	△ 2,086.5	△ 357,806.7	112,951	143,208.6	25,471,832.2
1,644	1,912.4	399,189.0	4,942	5,858.2	1,042,412.7	107	△ 1,392.5	△ 239,792.7	97,710	119,233.2	21,202,024.2
3,850	4,539.9	803,218.1	12,061	14,790.9	2,607,636.6	251	△ 3,479.0	△ 597,939.4	210,661	262,441.8	46,673,856.4
2,549	2,047.9	391,404.0	30,932	24,952.9	4,845,032.3	382	△ 2,428.1	△ 446,498.1	216,199	184,696.6	34,546,932.7
1,916	1,621.9	321,396.9	26,405	22,062.9	4,387,100.1	569	△ 2,265.2	△ 421,088.9	228,649	201,011.5	38,791,620.9
4,464	3,669.8	712,800.9	57,997	47,014.9	9,232,132.4	651	△ 4,693.9	△ 887,587.0	444,848	385,708.1	73,398,553.6
4,754	4,675.4	855,459.1	58,071	33,885.6	6,410,256.2	526	△ 4,514.6	△ 804,104.8	329,150	327,905.2	60,018,764.9
3,560	3,894.9	680,586.8	31,947	27,920.2	4,229,512.8	678	△ 3,657.7	△ 680,881.6	328,359	320,244.7	59,893,645.1
8,314	8,209.7	1,516,019.0	66,418	61,805.9	11,830,189.0	1,202	△ 8,172.3	△ 1,164,986.4	655,509	648,149.9	120,012,410.0
局 區 丙 別 (昭和九年度)											
883	1,163.1	201,408.5	2,216	3,037.5	528,634.1	△ 41	△ 748.4	△ 122,549.4	46,709	63,506.1	11,143,647.7
808	733.4	144,650.5	3,016	6,329.3	1,397,457.5	272	△ 945.0	△ 167,182.5	87,406	80,973.3	15,480,434.0
50	62.4	9,810.7	146	177.7	32,916.6	—	△ 77.9	△ 10,069.2	3,565	4,273.2	732,062.4
102	95.0	16,644.3	1,864	1,558.4	284,250.8	34	△ 159.2	△ 29,694.6	14,646	12,657.8	2,372,828.8
176	181.9	34,001.1	461	581.0	107,995.7	11	△ 232.6	△ 41,033.8	10,075	12,152.8	2,275,096.5
194	133.5	28,716.8	2,930	2,280.7	442,527.3	47	△ 317.8	△ 55,946.4	30,834	24,633.3	4,692,686.0
150	165.8	30,415.1	506	587.3	103,052.5	10	△ 346.1	△ 56,164.2	12,103	14,544.8	2,639,832.4
179	132.5	28,453.5	3,431	2,742.5	538,108.4	100	△ 504.9	△ 90,436.8	29,911	25,342.3	4,855,194.2
27	33.7	5,609.0	64	87.6	15,561.0	1	△ 20.7	△ 3,691.6	1,570	2,132.7	351,025.1
52	43.1	7,291.9	1,364	861.6	167,112.8	13	△ 85.6	△ 12,922.3	7,708	6,544.3	1,194,389.4

朝鮮簡易生命

種 別	新 契 約			復 活			死 亡				
	件 數	保 險 料	保 險 金 額	件 數	保 險 料	保 險 金 額	件 數	保 險 料	保 險 金 額		
合 計	內地人	13,564	13,117.2	3,135,403.0	321	420.6	79,020.0	930	1,264.1	224,378.6	
	朝鮮人	50,320	57,831.6	11,510,018.7	1,702	1,452.9	267,204.4	3,170	2,340.4	546,368.9	
	計	74,384	70,938.8	14,445,421.7	2,023	1,873.5	346,224.4	4,100	4,204.5	771,747.5	
釜 山	全羅南道	內地人	3,127	3,683.1	690,408.6	137	231.5	39,745.0	196	242.9	43,601.2
	朝鮮人	18,825	11,072.2	2,186,236.0	777	687.7	129,932.5	477	432.7	82,072.8	
慶 尙 北 道	內地人	2,141	3,334.1	619,279.9	226	277.3	46,734.3	216	275.3	46,373.8	
	朝鮮人	19,109	12,034.9	2,241,315.9	671	574.5	96,762.3	516	436.2	78,441.8	
慶 尙 南 道	內地人	6,815	8,527.7	1,451,017.4	188	237.0	39,705.1	493	603.1	111,049.5	
	朝鮮人	1,371	12,763.6	2,315,641.5	610	431.1	90,656.3	561	477.5	83,050.5	
江 原 道	內地人	26	43.2	6,046.4	—	—	—	2	1.7	554.6	
	朝鮮人	418	343.4	57,735.3	17	12.5	2,218.5	12	10.0	1,503.5	
合 計	內地人	13,109	16,433.1	2,796,652.3	631	746.3	126,184.4	907	1,123.5	201,579.1	
	朝鮮人	45,223	36,273.1	7,005,573.7	2,075	1,765.8	319,629.6	1,566	1,356.4	250,068.6	
	計	58,332	52,717.2	9,802,226.0	2,676	2,512.1	445,814.0	2,473	2,479.9	451,647.7	
元 山	咸鏡南道	內地人	3,664	4,673.7	822,018.2	143	176.6	32,510.3	208	253.0	46,239.7
	朝鮮人	11,476	9,302.9	2,000,154.1	464	392.6	76,310.5	527	438.9	94,055.1	
咸 鏡 北 道	內地人	4,486	5,308.3	963,184.3	88	137.7	23,034.3	209	257.6	47,110.5	
	朝鮮人	3,229	7,326.6	1,476,094.0	229	229.1	43,390.4	273	267.3	50,079.8	
江 原 道	內地人	585	742.8	133,759.9	14	14.5	2,481.0	42	49.1	8,755.1	
	朝鮮人	5,167	4,080.0	826,038.3	124	103.5	19,680.7	207	178.5	34,589.4	
合 計	內地人	8,735	10,724.8	1,918,962.4	255	328.8	58,075.6	459	559.7	102,102.3	
	朝鮮人	24,872	21,379.8	4,302,336.4	817	725.2	139,881.6	1,007	935.7	178,724.3	
	計	33,607	32,104.6	6,221,298.8	1,072	1,054.0	197,957.2	1,466	1,495.4	280,826.6	
平 壤	黃海道	內地人	1,036	1,353.3	243,700.5	32	33.5	6,453.3	89	123.3	22,203.9
	朝鮮人	10,436	10,118.8	2,046,676.1	384	359.4	64,102.7	669	663.3	131,591.7	
平 安 南 道	內地人	2,641	3,377.2	57,047.7	84	117.0	19,258.8	195	241.5	40,572.7	
	朝鮮人	11,900	11,044.3	2,120,932.5	541	500.3	90,394.2	611	534.4	109,061.4	
平 安 北 道	內地人	1,733	2,212.7	422,566.0	42	54.6	9,315.2	134	166.4	31,610.7	
	朝鮮人	12,020	11,654.7	2,428,828.3	315	294.4	55,666.3	673	694.8	135,394.3	
合 計	內地人	5,460	6,945.2	1,236,314.2	158	210.1	35,027.3	418	536.2	94,387.3	
	朝鮮人	34,446	32,817.8	6,596,406.9	1,240	1,154.1	210,163.2	1,853	1,952.5	375,847.4	
	計	39,906	39,763.0	7,832,721.1	1,398	1,364.2	245,190.5	2,371	2,488.7	470,234.7	
(再揭) 江 原 道	內地人	785	1,033.4	183,451.4	20	22.7	3,675.8	59	78.7	13,524.1	
	朝鮮人	8,284	6,917.5	1,358,038.1	265	209.6	40,002.4	344	293.3	56,468.6	
總 計	內地人	40,868	52,225.9	9,137,837.9	1,335	1,705.8	298,307.3	2,764	3,483.5	622,947.9	
	朝鮮人	165,361	148,358.3	29,214,335.7	5,834	5,098.0	936,876.8	7,636	7,185.0	1,351,509.2	
	計	206,229	200,583.6	38,352,173.6	7,169	6,803.8	1,235,186.1	10,400	10,668.5	1,974,456.5	
前年度 = 比	增 減	10,516	17,721.0	3,676,980.3	1,232	918.4	185,101.2	2,228	2,123.3	412,726.3	

保險事業成績 (續)

解 約			失 效			其ノ他ノ事由ニヨル増減			年 度 末 現 在 契 約		
件 數	保 險 料 (圓)	保 險 金 額 (圓)	件 數	保 險 料 (圓)	保 險 金 額 (圓)	件 數	保 險 料 (圓)	保 險 金 額 (圓)	件 數	保 險 料 (圓)	保 險 金 額 (圓)
1,286	1,603.9	281,244.4	3,393	4,471.3	788,169.9	△ 63	△ 1,426.7	△ 233,508.2	74,020	96,609.6	17,201,664.1
1,335	1,137.5	225,757.0	17,335	14,372.5	2,833,456.8	△ 472	△ 2,012.8	△ 356,182.6	170,603	150,171.5	28,545,582.4
2,621	2,741.4	507,001.4	20,728	18,843.8	3,627,616.7	△ 535	△ 3,439.5	△ 593,690.8	244,628	246,781.1	45,747,256.5
399	416.5	77,902.6	1,284	1,529.0	262,581.1	△ 69	△ 372.7	△ 73,271.4	17,624	21,903.9	3,878,313.9
417	352.6	69,334.4	5,843	4,528.4	890,217.7	△ 66	△ 285.7	△ 545,524.4	37,453	30,657.9	5,924,342.2
306	361.0	63,464.7	1,068	1,272.4	216,757.3	△ 24	△ 202.2	△ 35,268.0	16,774	19,936.6	3,402,549.4
432	346.0	63,207.4	7,318	5,520.3	998,820.6	△ 56	△ 233.3	△ 441,142.5	55,371	29,240.5	5,049,228.6
636	722.7	127,583.8	1,929	2,237.5	391,950.2	△ 50	△ 681.9	△ 113,203.4	32,754	39,496.5	6,977,684.5
511	404.3	75,097.7	6,125	4,490.8	876,090.7	△ 57	△ 343.5	△ 69,987.9	42,148	33,791.6	6,431,319.8
2	4.8	836.3	6	11.1	1,663.3	—	—	292.5	188	301.9	53,064.7
8	9.3	1,348.8	199	149.2	22,640.8	△ 1	△ 3.0	△ 417.7	976	839.2	137,220.8
1,343	1,505.0	270,237.5	4,287	5,050.0	872,861.9	△ 143	△ 1,256.8	△ 222,035.3	67,340	81,633.9	14,311,612.5
1,368	1,112.2	203,988.3	19,585	14,686.8	2,787,769.8	△ 180	△ 865.5	△ 168,072.5	115,948	93,823.2	17,542,111.4
2,711	2,617.2	479,225.8	23,872	19,736.8	3,660,631.7	△ 323	△ 2,122.3	△ 390,107.8	183,288	175,163.1	31,853,723.9
342	361.7	66,070.0	1,228	1,483.1	272,278.6	△ 15	△ 176.2	△ 30,882.3	16,379	19,157.7	3,550,712.2
353	282.9	57,705.3	4,432	3,722.3	764,324.6	△ 47	△ 245.0	△ 47,764.8	28,644	24,345.3	4,815,623.3
259	316.8	54,411.8	1,467	1,630.1	305,135.0	△ 10	△ 152.4	△ 25,665.7	17,345	21,224.8	3,852,739.9
324	276.5	56,609.3	3,452	3,030.3	607,130.8	△ 18	△ 166.2	△ 31,416.7	18,204	16,537.9	3,223,883.7
56	72.6	14,313.5	179	200.8	37,372.0	—	△ 25.1	△ 5,834.7	3,084	3,674.4	701,850.2
177	143.8	27,390.4	1,777	1,392.8	277,590.7	△ 21	△ 82.1	△ 17,603.0	12,963	10,176.2	1,972,176.7
657	751.1	134,795.3	2,874	3,364.0	614,785.6	△ 25	△ 353.7	△ 62,382.7	36,818	44,056.9	8,105,302.3
856	703.2	141,705.0	9,681	8,145.4	1,649,046.1	△ 86	△ 493.3	△ 96,784.5	59,811	51,058.4	10,017,683.7
1,513	1,454.3	276,500.3	12,535	11,509.4	2,263,831.7	△ 111	△ 847.0	△ 159,167.2	96,629	95,116.3	18,122,986.0
113	147.5	26,132.5	338	417.9	73,331.5	△ 3	△ 73.6	△ 13,171.1	7,190	8,979.9	1,579,933.4
287	236.5	44,047.1	3,333	3,132.5	625,788.4	△ 56	△ 277.5	△ 49,082.9	29,141	27,377.7	5,117,093.9
298	378.4	61,288.1	788	1,002.4	168,099.2	△ 12	△ 208.3	△ 35,227.0	14,831	18,493.5	3,080,157.5
373	323.4	60,014.4	4,114	3,613.0	689,775.2	△ 70	△ 360.5	△ 63,480.2	33,640	30,294.2	5,513,120.4
153	154.0	29,520.3	401	485.3	90,398.5	△ 5	△ 159.9	△ 31,075.1	10,442	12,663.0	2,395,186.6
245	157.0	32,289.7	3,309	3,064.7	640,296.1	△ 87	△ 683.7	△ 133,984.3	35,700	33,276.1	6,602,345.8
564	679.9	116,940.9	1,527	1,905.6	331,829.2	△ 20	△ 441.3	△ 79,473.2	32,483	40,136.4	7,055,277.5
905	716.9	136,350.8	10,756	9,810.2	1,955,859.7	△ 213	△ 1,321.7	△ 246,547.4	88,481	90,848.0	17,233,166.1
1,469	1,396.8	253,291.5	12,283	11,715.8	2,287,688.5	△ 233	△ 1,763.5	△ 326,020.6	130,964	131,084.4	24,288,443.6
85	111.1	20,808.8	249	299.7	54,596.3	△ 7	△ 45.8	△ 9,818.8	4,852	6,109.0	1,105,940.0
237	196.2	36,031.1	3,070	2,403.7	467,344.3	△ 41	△ 171.0	△ 30,943.0	21,647	17,539.7	3,303,786.9
3,650	4,539.9	803,218.1	12,081	14,790.9	2,607,636.6	△ 251	△ 3,479.0	△ 597,399.4	210,691	262,441.8	46,673,856.4
4,464	3,669.8	712,800.9	57,337	47,014.9	9,232,132.4	△ 951	△ 4,693.3	△ 867,587.0	444,848	395,708.1	73,398,553.6
8,314	8,209.7	1,516,019.0	89,418	81,805.8	11,389,709.0	△ 1,202	△ 8,172.3	△ 1,164,966.4	655,508	648,149.9	120,012,410.0
△ 869	△ 1,199.8	△ 175,307.0	△ 8,911	△ 6,492.1	△ 1,621,056.7	△ 285	△ 1,289.4	△ 216,405.2	124,004	118,531.1	22,782,128.8

電氣事業及

(1) 營業用

	事業者數			資本金 (圓)	拂込資本金 (圓)	發	
	電氣供給	電氣供給及電氣鐵道	電氣鐵道			汽力 (K.W.)	瓦斯力 (K.W.)
明治三十九年度末	2	1	—	2,250,000	2,225,000	1,065	—
明治四十年年度末	2	1	—	2,250,000	2,250,000	1,065	—
明治四十一年度末	2	1	—	2,250,000	2,250,000	1,065	—
明治四十二年年度末	2	1	—	3,250,000	2,649,800	1,065	—
明治四十三年度末	8	1	—	6,150,000	3,299,800	1,575	—
明治四十四年度末	11	3	—	9,380,000	4,018,400	2,675	150
大正元年年度末	15	3	—	11,810,000	5,806,650	6,770	1,118
大正二年年度末	15	3	—	11,880,000	6,440,133	6,770	1,213
大正三年年度末	15	3	—	11,880,000	7,452,359	6,450	1,213
大正四年年度末	14	3	—	11,850,000	7,930,575	6,450	1,273
大正五年年度末	19	2	—	12,055,000	8,751,150	1,333	6,685
大正六年年度末	21	2	—	15,195,000	10,208,330	6,475	1,543
大正七年年度末	23	2	—	25,690,000	10,230,920	3,535	12,163
大正八年年度末	23	3	—	31,420,000	14,036,926	15,255	2,093
大正九年年度末	33	3	1	43,950,000	17,713,473	12,980	2,491
大正十年年度末	35	3	1	57,500,000	21,217,212	19,430	2,710
大正十一年度末	42	4	1	61,050,000	22,758,075	21,240	3,022
大正十二年度末	48	4	1	62,885,000	26,560,600	25,665	3,495
大正十三年度末	54	4	1	61,445,000	24,619,750	22,564	2,926
大正十四年度末	65	4	1	92,435,000	25,067,500	22,539	2,962
昭和元年年度末	68	4	—	186,053,000	36,734,500	24,739	2,922
昭和二年年度末	72	4	—	183,213,500	33,443,200	26,514	2,936
昭和三年年度末	84	4	—	207,895,000	40,218,500	28,314	2,802
昭和四年年度末	85	4	—	203,695,000	63,701,400	51,674	2,802
昭和五年年度末	88	4	—	195,237,500	66,104,025	59,614	2,535
昭和六年年度末	86	4	2	222,007,000	99,361,833	60,114	2,435
昭和七年年度末	85	4	1	121,223,306	99,953,856	66,314	2,537
昭和八年年度末	54	4	—	144,189,000	105,411,800	70,214	2,537
昭和九年年度末	57	4	—	148,409,200	110,183,763	98,550	120
開業	50	4	—	128,409,200	105,183,763	98,550	120
未開業	1	—	—	20,000,000	5,000,000	—	—
合計	51	4	—	148,409,200	110,183,763	98,550	120
前年度末ニ比シ増減	△	3	—	4,210,200	4,771,963	23,336	△ 2,467

備考 事業者數ノ昭和八年度末ヨリ激減セルハ支店ヲ計上セザルニ由ル

(2) 營業用電

	事業者數	資本金 (圓)	拂込資本金 (圓)	發	
				汽力 (K.W.)	瓦斯力 (K.W.)
昭和九年度末	4	387,440,000	372,690,000	16,500	—
開業	3	372,440,000	368,940,000	16,500	—
未開業	1	15,000,000	3,750,000	—	—
合計	4	387,440,000	372,690,000	16,500	—

備考 資本金及拂込資本金ハ會社ノ事業全部ノモノヲ掲シテタリ

瓦斯事業

電氣事業 (一般供給)

電 力					合 計 (K.W.)	電 燈		動 力	
水 力 (K.W.)	電 力 (K.W.)	石 油 力 (K.W.)	重 油 力 (K.W.)	需 用 家 數		取 附 燈 數	需 用 家 數	取 附 機 數 (K.W.)	
—	—	—	—	1,065.0	—	—	—	—	
—	—	—	—	1,065.0	—	—	—	—	
—	—	—	—	1,065.0	—	—	—	—	
—	—	—	—	1,065.0	—	—	—	—	
—	—	—	—	1,575.0	3,269	21,536	16	15.2	
—	—	—	—	2,825.0	4,456	27,525	27	149.9	
75	—	—	—	7,963.0	9,254	50,340	59	202.9	
75	—	—	—	8,053.0	12,897	66,658	85	531.1	
75	—	—	—	7,733.0	18,231	85,315	117	760.1	
75	—	—	—	7,793.0	22,591	99,735	181	3,889.6	
125	—	—	—	8,203.0	35,520	131,225	244	1,788.1	
125	—	—	—	8,143.0	40,701	152,027	257	2,047.0	
125	—	—	—	15,823.0	51,753	184,769	387	2,990.0	
4,722	—	—	—	22,070.0	65,845	234,066	574	4,146.3	
20,034	—	—	—	35,505.0	81,828	270,835	701	4,401.4	
21,865	700	—	—	44,754.5	95,490	324,274	791	5,224.2	
23,833	150	—	—	48,305.0	108,881	391,305	1,080	7,050.4	
26,916	—	—	67.5	56,751.0	123,094	453,918	1,262	8,472.3	
20,487	—	—	1,358.0	47,435.0	142,080	486,654	1,480	9,576.4	
145,362	—	—	1,781.5	172,644.5	153,581	525,066	1,543	10,985.6	
364,418	—	—	2,389.5	384,468.5	164,914	580,858	1,824	13,113.2	
382,729	—	—	3,169.0	425,348.0	183,706	638,629	2,078	17,442.2	
406,207	—	—	3,834.0	441,157.0	217,527	730,256	2,347	19,955.5	
408,062	1,000	—	4,524.8	466,002.8	229,884	810,099	2,725	21,442.3	
387,510	1,000	—	5,681.8	468,340.8	256,936	895,979	3,138	25,469.2	
392,606	1,000	—	5,441.8	461,646.8	267,841	954,028	3,557	28,075.0	
220,320	1,900	—	6,015.8	296,236.8	287,593	1,036,959	4,090	32,320.3	
536,820	4,800	—	6,103.8	620,526.8	315,994	1,139,355	4,863	38,887.7	
536,820	4,800	—	4,816.0	645,106.0	368,233	1,313,024	5,721	78,533.1	
業 別 (昭和九年度末)									
220,320	4,800	—	4,816.0	328,606.0	368,233	1,313,024	5,721	78,533.1	
316,500	—	—	—	316,500.0	—	—	—	—	
536,820	4,800	—	4,816.0	645,106.0	368,233	1,313,024	5,721	78,533.1	
—	—	—	△ 1,283.8	24,579.2	52,639	173,669	858	40,145.4	

電 氣 事 業 (特定供給)

電 力				合 計 (K.W.)
瓦 斯 力 (K.W.)	水 力 (K.W.)	電 力 (K.W.)	重 油 力 (K.W.)	
—	—	—	15,000	166,500
業 別 (昭和九年度末)				
—	—	—	—	16,500
—	—	—	150,000	150,000
—	—	—	150,000	166,500

(3) 官 廳 用 電 氣 事 業

	事業者数	發 電 力							合 計 (K.W.)
		汽 力 (K.W.)	瓦 斯 力 (K.W.)	水 力 (K.W.)	電 力 (K.W.)	石 油 力 (K.W.)	重 油 力 (K.W.)		
大正元年年度末	6	621.75	—	—	—	—	—	621.75	
大正二年年度末	7	890.50	—	—	—	—	—	890.50	
大正三年年度末	7	957.50	—	—	—	—	—	957.50	
大正四年年度末	9	1,128.50	—	—	—	—	—	1,128.50	
大正五年年度末	10	751.50	—	—	—	—	—	751.50	
大正六年年度末	9	744.00	—	—	—	—	—	744.00	
大正七年年度末	9	1,817.00	—	—	—	—	—	1,817.00	
大正八年年度末	10	1,821.00	—	—	—	—	—	1,821.00	
大正九年年度末	10	1,821.00	—	—	—	—	—	1,821.00	
大正十年年度末	10	2,433.00	—	—	78.00	—	—	2,561.00	
大正十一年度末	8	2,472.50	—	—	78.00	—	—	2,550.50	
大正十二年度末	8	2,612.50	—	—	78.00	—	—	2,690.50	
大正十三年度末	8	2,612.50	—	—	—	—	—	2,612.50	
大正十四年度末	14	3,060.50	4.00	—	—	0.56	—	3,065.06	
昭和元年年度末	14	3,060.50	3.90	—	—	0.56	—	3,064.96	
昭和二年年度末	13	3,220.50	4.00	—	—	5.00	—	3,229.50	
昭和三年年度末	16	3,220.50	7.50	—	—	9.00	—	3,237.00	
昭和四年年度末	17	3,225.50	4.00	—	—	13.50	—	3,243.00	
昭和五年年度末	16	2,772.50	4.00	—	—	13.50	—	2,790.00	
昭和六年年度末	16	2,772.50	4.00	—	—	13.50	—	2,790.00	
昭和七年年度末	16	2,772.50	3.20	—	—	10.00	—	2,785.70	
昭和八年年度末	17	2,772.50	3.20	—	—	7.00	—	2,782.70	
昭和九年年度末	19	2,772.50	3.20	—	—	7.00	597.00	3,379.70	
前年度末=比シ増減	2	—	—	—	—	—	597.00	597.00	

(4) 自 家 用 電 氣 事 業

	事業者数	發 電 力								合 計 (K.W.)
		汽 力 (K.W.)	瓦 斯 力 (K.W.)	水 力 (K.W.)	電 力 (K.W.)	石 油 力 (K.W.)	重 油 力 (K.W.)	風 力 (K.W.)		
大正元年年度末	5	130.23	—	—	—	—	—	—	130.23	
大正二年年度末	11	4,136.19	2,009.50	500.00	—	—	—	—	6,645.69	
大正三年年度末	14	2,142.29	21.50	500.00	—	—	—	—	2,663.79	
大正四年年度末	17	2,158.29	41.00	500.00	—	—	—	—	2,699.29	
大正五年年度末	22	2,655.20	183.50	10,500.00	—	—	—	—	13,338.70	
大正六年年度末	25	5,658.00	732.00	1,500.00	—	—	—	—	7,890.00	
大正七年年度末	36	15,232.00	978.00	20,650.00	—	8.00	—	—	36,868.00	
大正八年年度末	44	15,403.00	1,232.00	14,450.00	—	8.00	—	—	31,093.00	
大正九年年度末	42	15,925.00	916.00	14,450.00	—	5.00	—	—	31,296.00	
大正十年年度末	46	16,533.55	797.50	11,450.00	15.00	11.00	—	—	28,807.05	
大正十一年度末	52	12,729.05	801.50	11,570.00	15.00	11.00	—	—	25,126.55	
大正十二年度末	59	12,704.05	682.55	10,770.00	15.00	11.56	—	—	24,183.16	
大正十三年度末	67	12,512.05	712.05	1,500.00	—	14.56	—	—	14,738.66	
大正十四年度末	69	16,426.61	1,088.25	10,770.00	—	14.00	2,100.00	—	30,388.86	
昭和元年年度末	72	16,439.90	1,010.75	10,770.00	—	17.00	2,100.00	—	30,337.65	
昭和二年年度末	80	16,233.00	1,292.05	11,570.00	—	39.00	2,277.70	2.70	31,414.45	

自家用電気事業 (續)

	事業者數	發電力							合計 (K.W.)
		汽力 (K.W.)	瓦斯力 (K.W.)	水力 (K.W.)	電力 (K.W.)	石油力 (K.W.)	重油力 (K.W.)	風力 (K.W.)	
昭和三年度末	87	15,800.70	1,491.55	11,570.00	—	40.00	2,244.70	—	31,146.95
昭和四年度末	88	14,664.99	1,828.05	11,570.00	—	40.00	341.20	2.70	28,446.94
昭和五年度末	94	26,752.59	1,736.30	2,300.00	—	57.00	2,160.20	2.70	33,008.79
昭和六年度末	104	28,793.10	2,093.05	1,500.00	—	57.00	2,632.20	2.70	35,123.05
昭和七年度末	104	37,467.10	2,069.05	1,500.00	—	47.00	3,620.20	2.70	44,706.05
昭和八年度末	95	37,695.90	2,264.80	1,500.00	—	51.50	6,363.20	2.70	47,878.10
昭和九年度末	84	43,652.50	1,425.00	1,500.00	93	—	11,067.10	—	57,737.60
前年度末=比シ増減	△	7,156.60	△ 839.8	—	93	△ 51.50	4,703.9	△ 2.70	9,859.50

(5) 瓦斯事業

	瓦斯供給	資本金 (圓)	拂込資本金 (圓)	瓦斯發生容量 (立米)
大正八年度末	2	12,000,000	8,836,676	4,012,435
大正九年度末	2	12,000,000	10,780,250	3,955,601
大正十年度末	2	12,000,000	11,100,000	4,387,135
大正十一年度末	2	12,000,000	11,700,000	4,415,974
大正十二年度末	2	18,000,000	13,200,000	4,767,829
大正十三年度末	2	18,000,000	13,200,000	5,092,606
大正十四年度末	2	18,000,000	13,200,000	5,279,224
昭和元年度末	2	21,000,000	14,250,000	5,442,340
昭和二年度末	2	21,000,000	14,250,000	5,669,468
昭和三年度末	2	21,000,000	14,250,000	6,372,762
昭和四年度末	2	21,000,000	15,150,000	6,666,350
昭和五年度末	2	21,000,000	16,550,000	6,863,628
昭和六年度末	2	21,000,000	16,350,000	6,870,347
昭和七年度末	2	21,000,000	16,350,500	6,850,495
昭和八年度末	2	21,000,000	16,350,000	6,238,486
昭和九年度末	2	21,000,000	18,600,000	7,221,451
		閉業及未閉業ノ別 (昭和九年度末)		
開業	2	21,000,000	18,600,000	7,221,451
未開業	—	—	—	—
合計	2	21,000,000	18,600,000	7,221,451
前年度末=比シ増減	—	—	1,650,000	932,365

備考 本事業ハ何レモ兼營ニシテ資本金及拂込資本金ハ會社ノ事業全部ノモノヲ指シタリ

航路標識及船舶

(1) 航路標識數

	西 海 岸	南 海 岸	東 海 岸	計	前年度末 = 比シ増減
明治四十二年	2	?	?	143	?
明治四十三年	150	25	18	173	30
明治四十四年	151	27	22	200	27
明治四十五年	153	23	23	209	9
明治四十六年	163	29	23	215	6
大正元年	164	30	24	218	3
大正二年	166	31	26	223	5
大正三年	167	34	27	228	5
大正四年	161	36	29	226	2
大正五年	156	36	28	220	△ 6
大正六年	152	35	30	217	△ 3
大正七年	152	35	30	217	—
大正八年	158	36	30	224	7
大正九年	159	36	30	225	1
大正十年	154	36	32	222	△ 3
大正十一年	164	37	32	233	11
大正十二年	164	37	32	233	—
大正十三年	163	37	33	238	5
大正十四年	166	39	38	243	5
大正十五年	169	40	40	249	6
昭和元年	163	44	43	255	6
昭和二年	174	44	45	263	8
昭和三年	176	45	48	269	6
昭和四年	176	82	52	310	41
昭和五年	178	82	57	317	7
昭和六年	179	85	64	323	11
種 別 (昭和九年度末)					
燈塔	35	23	41	99	30
導燈	2	8	10	20	1
浮標	1	—	—	1	—
柱立	8	7	1	16	△ 23
浮標	19	8	1	28	1
導浮	19	32	1	52	3
浮標	12	—	—	12	—
浮標	65	3	2	70	△ 1
浮標	6	—	—	6	—
浮標	12	4	8	24	1
浮標	—	—	—	—	△ 1
合 計	179	85	64	328	11
前年度末 = 比シ増減	1	3	7	11	—

(2) 航路標識等級別

	一 等	二 等	三 等	四 等	五 等	六 等	無 等	合 計
明治四十二年	1	—	—	7	13	3	20	13
明治四十三年	1	—	—	7	13	3	28	17
明治四十四年	1	—	—	7	14	3	28	20
明治四十五年	1	—	—	7	14	3	28	25
明治四十六年	1	—	—	7	14	3	30	26

航路標識等級別 (續)

	一	二	三	四	五	六	無	合	計
大正四年度末	1	—	—	7	14	3	30	30	85
大正五年度末	1	—	—	7	14	3	30	34	89
大正六年度末	1	—	—	7	14	3	29	26	80
大正七年度末	1	—	—	7	14	3	29	34	83
大正八年度末	1	—	—	7	14	3	28	42	95
大正九年度末	1	—	—	7	14	3	28	43	86
大正十年度末	1	—	—	8	14	3	28	43	87
大正十一年度末	1	—	—	8	14	4	28	43	88
大正十二年度末	1	—	—	8	14	5	28	43	89
大正十三年度末	1	—	—	8	14	5	29	50	107
大正十四年度末	1	—	—	8	14	5	29	51	108
大正十五年度末	1	—	—	8	15	5	30	59	118
大正十六年度末	1	—	—	8	15	5	30	62	121
大正十七年度末	1	—	—	8	17	5	30	66	127
昭和元年度末	1	—	—	9	18	5	30	68	131
昭和二年度末	1	—	—	9	18	5	31	70	134
昭和三年度末	1	—	—	9	18	5	32	81	149
昭和四年度末	1	—	—	9	17	5	32	81	155
昭和五年度末	1	—	—	9	17	5	32	100	157
種 別 (昭和九年度末)									
燈塔	1	—	—	9	16	5	30	38	98
導標	—	—	—	—	—	—	—	20	20
浮標	—	—	—	—	1	—	—	1	1
合 計	1	—	—	9	17	5	32	100	164
前年度末=比増減	—	—	—	—	—	—	—	9	9

(3) 航路標識構造別

	鐵	石	煉瓦	コンクリート	木	合	計
明治三十四年度末	12	—	8	—	30	2	57
明治三十五年度末	19	—	8	—	35	2	69
明治三十六年度末	22	—	8	—	36	2	73
明治三十七年度末	23	—	8	—	37	2	78
明治三十八年度末	24	—	8	—	37	2	81
明治三十九年度末	26	—	8	—	38	2	85
明治四十年度末	26	—	8	—	39	2	89
明治四十一年度末	22	—	8	—	43	2	80
明治四十二年度末	24	—	8	—	43	1	83
明治四十三年度末	25	—	8	—	43	—	95
明治四十四年度末	26	—	8	—	43	—	86
明治四十五年度末	26	—	8	—	43	—	97
明治四十六年度末	26	—	8	—	43	—	98
明治四十七年度末	26	—	8	—	43	—	99
明治四十八年度末	33	—	8	—	43	—	107
明治四十九年度末	33	—	8	—	43	—	108
明治五十年度末	34	—	8	—	43	—	109
明治五十一年度末	36	—	8	—	49	—	118
明治五十二年度末	36	—	8	—	50	3	121
明治五十三年度末	41	—	8	—	51	3	127

(5) 航路標識燈質及光力

	燈	臺	燈	竿	導	燈	燈	標	柱燈浮標	合	計
明治四十四年	未年度末	40	2	1	1	8	6	57			
明治四十五年	未年度末	45	2	1	1	13	8	69			
明治四十六年	未年度末	47	1	1	1	13	11	73			
明治四十七年	未年度末	50	1	1	1	14	12	78			
明治四十八年	未年度末	52	1	1	1	14	13	81			
大正四年	未年度末	53	1	1	1	15	15	85			
大正五年	未年度末	56	1	1	1	16	15	89			
大正六年	未年度末	58	1	1	1	16	14	90			
大正七年	未年度末	59	—	—	—	17	16	93			
大正八年	未年度末	60	—	—	—	18	17	95			
大正九年	未年度末	60	—	—	—	18	18	96			
大正十年	未年度末	61	—	—	—	18	18	97			
大正十一年	未年度末	62	—	—	—	18	18	98			
大正十二年	未年度末	63	—	—	—	18	18	99			
大正十三年	未年度末	64	—	—	1	20	22	107			
大正十四年	未年度末	65	—	—	1	20	22	103			
大正十五年	未年度末	65	—	—	1	21	22	109			
昭和二年	未年度末	65	5	1	3	24	23	118			
昭和三年	未年度末	66	5	3	3	24	23	121			
昭和四年	未年度末	67	5	3	3	27	25	127			
昭和五年	未年度末	70	6	1	1	28	26	131			
昭和六年	未年度末	69	6	1	1	32	26	134			
昭和七年	未年度末	69	16	1	1	37	26	143			
昭和八年	未年度末	69	19	1	1	39	27	155			
昭和九年	未年度末	69	20	1	1	16	23	164			
			種			別	(昭和九年度末)				
不動燈	十哩以上	16	13	—	—	—	—	34			
	二十哩以上	7	2	1	—	—	—	10			
	二十哩以上	—	—	—	—	—	—	—			
閃光燈	十哩以上	3	—	—	—	1	23	27			
	二十哩以上	44	—	—	—	15	1	60			
	二十哩以上	22	—	—	—	—	—	22			
明暗燈	十哩以上	—	—	—	—	—	4	4			
	二十哩以上	6	—	—	—	—	—	6			
	二十哩以上	1	—	—	—	—	—	1			
合計	十哩以上	19	18	—	—	1	27	65			
	二十哩以上	57	2	1	—	15	1	76			
	二十哩以上計	23	—	—	—	—	—	23			
	計	99	20	1	—	16	28	164			
前年度末	比之増減	30	1	—	—	△	23	9			

(6) 航路標識通

	通				通		出		
	帝國軍艦	外國軍艦	汽船	航船	不明ノ軍艦及商船		帝國軍艦	外國軍艦	汽船
明治三十四年度	742	21	11,202	2,872	24		343	36	9,648
明治三十五年度	458	50	14,172	5,269	173		280	39	11,911
明治三十六年度	532	52	16,582	7,177	145		255	30	14,732
明治三十七年度	400	81	20,877	12,086	74		250	43	16,905
明治三十八年度	786	31	21,870	10,223	103		217	12	15,616
大正四年度	1,676	6	22,454	10,938	29		656	7	16,163
大正五年度	401	9	20,633	9,086	32		135	12	13,082
大正六年度	582	3	18,824	9,847	314		211	2	12,364
大正七年度	588	2	26,287	13,770	41		126	1	13,389
大正八年度	431	12	30,652	14,106	24		66	14	15,549
大正九年度	513	22	26,188	12,076	20		193	21	14,543
大正十年度	425	26	24,873	11,703	19		191	6	16,382
大正十一年度	880	43	26,142	12,376	33		273	85	18,696
大正十二年度	880	102	29,271	22,927	49		152	44	20,382
大正十三年度	786	12	31,033	24,423	12		130	13	23,959
昭和四年度	503	15	30,801	22,416	12		196	9	23,063
昭和五年度	1,032	43	43,952	13,605	7		385	17	23,755
昭和六年度	585	7	48,319	18,757	—		178	19	26,679
昭和七年度	989	16	49,129	18,182	8		237	24	30,899
昭和八年度	886	25	63,809	9,159	8		210	37	44,950
昭和九年度	542	23	91,529	4,189	28		153	12	55,127
昭和十年度	513	20	100,778	7,887	1		45	17	42,087
昭和十一年度	888	7	84,520	8,215	5		157	—	40,751
昭和十二年度	643	61	111,304	10,271	5		62	39	43,983
昭和十三年度	892	38	124,425	11,828	5		71	12	57,167
月									
昭和九年四月	84	1	8,030	819	1		4	2	2,934
昭和九年五月	29	—	8,165	1,528	—		—	—	4,377
昭和九年六月	59	2	11,033	1,769	—		14	—	4,199
昭和九年七月	67	4	8,836	1,476	—		2	—	3,386
昭和九年八月	10	1	10,206	1,755	—		—	2	4,205
昭和九年九月	329	12	10,883	1,082	3		42	2	6,178
昭和九年十月	50	14	13,110	1,075	1		1	2	3,409
昭和九年十一月	17	3	13,394	495	—		—	4	7,520
昭和九年十二月	32	1	13,857	487	—		5	—	6,194
昭和十年一月	31	—	8,658	520	—		—	—	3,807
昭和十年二月	13	—	8,244	236	—		—	—	2,791
昭和十年三月	126	—	9,959	582	—		3	—	3,167
合計	892	38	124,425	11,828	5		71	12	57,167
前年度ニ比シ増減	244	△ 23	13,121	1,557	—		9	△ 27	13,174

遇及出入船舶

港		入				港				合		計			
航船	國籍不明ノ軍艦及商船	帝國軍艦	外國軍艦	汽船	航船	國籍不明ノ軍艦及商船	帝國軍艦	外國軍艦	汽船	航船	國籍不明ノ軍艦及商船	帝國軍艦	外國軍艦	汽船	航船
5,755	—	382	38	9,845	5,417	—	1,467	95	30,630	14,044	—	—	—	—	24
6,131	2	301	41	12,209	6,023	2	1,959	130	33,292	17,423	—	—	—	—	177
5,427	1	250	33	14,940	5,763	1	837	115	46,254	17,773	—	—	—	—	147
3,409	1	246	47	16,952	8,223	4	577	176	54,734	23,719	—	—	—	—	79
10,433	1	211	13	16,063	3,545	2	1,224	56	53,348	37,503	—	—	—	—	106
10,597	1	559	2	17,011	9,373	—	2,591	12	55,623	31,514	—	—	—	—	50
9,244	—	150	12	13,633	9,003	—	666	33	47,358	27,333	—	—	—	—	32
3,330	34	244	2	12,795	7,827	10	357	7	43,933	26,154	—	—	—	—	367
8,034	1	126	1	13,929	7,486	1	741	4	53,635	23,353	—	—	—	—	43
6,749	—	71	18	14,826	6,393	—	525	44	61,027	37,243	—	—	—	—	24
7,078	—	204	21	15,115	6,663	—	610	64	55,351	25,817	—	—	—	—	20
8,543	1	207	6	16,461	8,127	—	823	38	37,722	28,373	—	—	—	—	20
8,402	1	302	78	13,147	7,731	1	1,455	208	63,885	29,008	—	—	—	—	55
10,296	3	169	47	20,372	9,599	3	1,211	193	70,025	42,822	—	—	—	—	55
13,653	—	118	14	23,732	12,784	1	1,044	38	73,724	50,860	—	—	—	—	13
13,189	15	211	9	25,055	12,326	16	910	33	76,859	47,931	—	—	—	—	43
12,501	—	376	17	23,330	11,770	—	1,793	77	91,437	43,976	—	—	—	—	1
14,437	2	176	19	27,132	13,805	3	940	45	102,130	47,059	—	—	—	—	5
15,699	8	221	25	31,149	15,531	6	1,457	65	111,177	49,422	—	—	—	—	22
14,102	6	210	37	44,846	13,651	8	1,416	98	153,385	36,912	—	—	—	—	22
8,865	1	157	15	54,439	8,812	1	657	50	201,035	21,866	—	—	—	—	30
9,588	—	43	14	41,342	9,530	—	606	51	184,408	27,035	—	—	—	—	1
8,930	—	154	—	41,279	8,163	—	1,209	7	176,550	26,338	—	—	—	—	5
7,718	—	62	40	45,193	7,795	—	772	140	200,490	25,784	—	—	—	—	5
10,619	—	71	12	59,224	10,284	—	1,034	62	240,816	32,731	—	—	—	—	5

別 (昭和九年度)

330	—	4	2	3,037	324	—	102	5	14,051	1,473	—	—	—	—	1
336	—	—	—	4,579	334	—	23	—	17,121	2,198	—	—	—	—	—
449	—	15	—	4,308	434	—	118	2	19,533	2,652	—	—	—	—	—
346	—	1	—	3,530	314	—	70	4	15,752	2,136	—	—	—	—	—
324	—	—	2	4,200	290	—	10	5	13,611	2,369	—	—	—	—	—
1,590	—	43	2	6,384	1,063	—	414	16	23,445	3,740	—	—	—	—	5
2,094	—	—	4	8,276	1,800	—	51	20	25,795	4,973	—	—	—	—	1
847	—	1	2	7,859	969	—	18	9	28,773	2,311	—	—	—	—	—
2,153	—	4	—	6,413	2,052	—	41	7	26,464	4,692	—	—	—	—	—
1,333	—	—	—	3,630	1,979	—	31	—	16,095	3,892	—	—	—	—	—
365	—	—	—	3,469	397	—	18	—	14,504	998	—	—	—	—	—
392	—	3	—	3,541	323	—	132	—	16,667	1,287	—	—	—	—	—
10,619	—	71	12	59,224	10,284	—	1,034	62	240,816	32,731	—	—	—	—	5
2,901	—	9	28	14,031	2,459	—	262	73	40,326	6,947	—	—	—	—	—

(7) 登簿船舶

	汽 船		帆 船		石 船		合 計	
	船 數	總 噸 數	船 數	總 噸 數	船 數	總 噸 數	船 數	總 噸 數
明治三十四年年末	40	7,815	33	1,099	15	468	88	9,382
明治三十四年年末	51	10,366	111	3,382	22	601	184	14,359
大正元年	77	13,330	150	4,384	27	595	254	18,359
大正二年	74	14,611	162	4,615	13	516	249	19,742
大正三年	76	15,808	243	6,753	11	269	330	22,930
大正四年年末	68	14,276	250	7,094	9	215	327	21,585
大正五年年末	79	33,881	256	7,362	6	141	341	47,384
大正六年年末	82	36,740	286	8,740	6	141	374	45,621
大正七年年末	82	34,962	368	12,690	4	101	454	47,753
大正八年年末	83	33,793	485	16,489	2	59	580	55,341
大正九年年末	82	38,853	513	17,006	2	59	607	55,918
大正十一年末	98	36,144	525	17,230	2	59	625	53,483
大正十二年	103	36,195	553	18,248	2	59	653	54,502
大正十三年	122	34,114	537	19,380	2	59	711	53,553
大正十四年年末	137	43,780	539	19,607	2	59	738	63,446
大昭和昭和三十四年年末	147	44,520	627	21,075	2	59	776	65,654
昭和三十四年年末	153	45,112	645	21,633	2	59	805	66,809
昭和三十四年年末	162	46,685	646	21,563	—	—	808	68,288
昭和三十四年年末	132	51,585	646	21,604	—	—	823	73,159
昭和三十四年年末	135	47,161	634	23,083	—	—	879	70,244
昭和三十四年年末	196	53,988	692	22,911	—	—	888	76,909
昭和三十四年年末	203	52,288	750	25,138	—	—	953	77,396
昭和三十四年年末	226	57,512	760	25,116	—	—	986	82,628
昭和三十四年年末	235	57,920	796	26,573	—	—	1,031	84,493
昭和三十四年年末	271	55,606	864	23,171	—	—	1,135	84,777
前年度末=比シ増減	36	△ 2,314	63	2,588	—	—	104	284

(8) 不登簿船舶

	汽 船		帆 船		石 船		合 計	
	船 數	總 噸 數	船 數	總 噸 數	船 數	總 噸 數	船 數	總 噸 數
明治三十四年年末	16	151	—	—	330	2,419	316	2,570
明治三十四年年末	19	175	63	833	1,039	8,755	1,176	9,768
大正元年	21	213	118	1,264	1,109	8,980	1,249	10,357
大正二年	25	244	314	3,144	2,556	21,740	2,895	25,123
大正三年	39	390	509	6,151	3,552	29,077	4,100	35,618
大正四年年末	70	663	1,043	11,346	3,374	27,909	4,492	35,923
大正五年年末	75	746	2,131	24,137	2,944	25,511	5,150	50,394
大正六年年末	74	738	2,867	31,666	2,531	22,414	5,472	54,819
大正七年年末	63	715	3,592	40,355	2,122	17,988	5,782	59,057
大正八年年末	71	776	4,303	46,056	1,934	17,483	6,363	64,320
大正九年年末	83	919	4,483	52,233	1,921	17,450	6,487	70,602
大正十一年末	73	779	4,356	49,969	2,061	14,735	6,490	65,483
大正十二年	116	1,317	4,359	50,816	1,361	12,354	5,836	64,437
大正十三年	152	1,682	4,283	48,663	1,705	14,441	6,140	62,786
大正十四年年末	166	1,860	4,827	53,427	1,365	15,275	6,738	70,562
大昭和昭和三十四年年末	187	2,179	4,913	56,133	2,005	16,952	7,105	75,164
昭和三十四年年末	223	2,623	5,030	60,633	1,835	18,163	7,198	81,430
昭和三十四年年末	279	3,342	5,530	63,767	2,063	18,915	7,877	89,024
昭和三十四年年末	314	3,792	5,707	63,515	2,179	20,459	8,200	87,766
昭和三十四年年末	381	4,373	6,356	69,629	2,434	22,806	9,221	95,813
昭和三十四年年末	360	4,028	6,810	36,852	1,931	19,289	9,101	110,149
昭和三十四年年末	401	4,523	7,042	77,230	2,168	22,076	9,611	103,834
昭和三十四年年末	292	2,892	7,543	77,805	1,803	16,274	8,638	96,771
昭和三十四年年末	364	3,666	8,793	83,807	1,179	12,451	10,336	105,924

不登簿船舶 (續)

	汽 船		帆 船		石 船		合 計	
	船 數	總 噸 數	船 數	總 噸 數	船 數	總 噸 數	船 數	總 噸 數
昭和九年末	430	4,612	8,760	91,931	172	1,682	9,362	98,235
前年末ニ比シ増減	66	946	△ 33	2,124	△ 1,007	△ 10,759	△ 974	△ 7,639

備考 不登簿船舶トハ汽船ニ在リテハ總噸數二十噸未満、噸數帆船ニ在リテハ五噸以上二十噸未満、石數帆船ニ在リテハ五十石以上二百石未満ノ船舶ヲ謂フ

(9) 檢 査 船 舶 數

	汽 船		帆 船		石 船		合 計	
	船 數	總 噸 數	船 數	總 噸 數	船 數	總 噸 數	船 數	總 噸 數
明治四十四年度末	275	37,555	15	557	—	—	290	38,112
大正元年度末	422	60,847	23	920	—	—	445	61,767
大正二年度末	414	85,643	15	1,256	—	—	429	86,899
大正三年度末	404	70,139	50	1,751	—	—	454	71,890
大正四年度末	507	108,248	80	2,789	—	—	587	111,037
大正五年度末	510	204,229	60	2,480	—	—	570	206,709
大正六年度末	562	153,077	99	4,294	—	—	661	157,371
大正七年度末	506	200,049	147	10,703	—	—	653	210,752
大正八年度末	634	258,922	197	10,006	—	—	831	268,928
大正九年度末	588	239,201	176	8,036	—	—	764	247,237
大正十一年度末	618	229,213	165	6,803	—	—	783	236,016
大正十二年度末	657	238,446	163	24,534	—	—	820	262,980
大正十三年度末	609	185,178	196	9,416	—	—	805	194,594
大正十四年度末	575	231,328	157	7,033	—	—	732	238,361
大正十五年度末	681	244,707	133	7,383	—	—	814	252,090
昭和元年度末	718	316,790	167	7,625	—	—	885	324,415
昭和二年度末	746	324,536	165	7,220	—	—	911	331,756
昭和三年度末	648	239,731	118	5,378	—	—	766	245,109
昭和四年度末	693	219,526	153	6,643	—	—	846	226,169
昭和五年度末	647	209,139	116	5,338	—	—	763	214,477
昭和六年度末	671	230,100	158	7,175	—	—	829	237,275
昭和七年度末	729	207,386	154	7,611	—	—	883	214,997
昭和八年度末	767	202,207	229	10,277	—	—	996	212,484
昭和九年度末	899	190,033	345	14,583	—	—	1,244	204,616
前年度ニ比シ増減	132	△ 12,174	116	4,316	—	—	248	△ 7,853

(10) 海 技 免 狀 受 有 者

	朝鮮ニテ登録ノ者			内地ニテ登録ノ者			合 計		
	内地人	朝鮮人	計	内地人	朝鮮人	計	内地人	朝鮮人	計
明治四十四年度末	?	?	?	?	?	?	?	?	274
大正元年度末	?	?	?	?	?	?	?	?	335
大正二年度末	?	?	?	?	?	?	?	?	396
大正三年度末	235	17	252	199	?	203	434	21	455
大正四年度末	287	26	313	283	4	287	530	33	610
大正五年度末	343	32	375	331	4	335	674	36	710
大正六年度末	471	33	504	375	4	379	846	37	883
大正七年度末	573	123	696	209	4	213	782	127	909
大正八年度末	618	140	758	215	5	220	833	145	978
大正九年度末	687	176	863	170	1	171	857	177	1,034

海技免狀受有者 (續)

	朝鮮ニテ登録ノ者			内地ニテ登録ノ者			合 計			
	内地人	朝鮮人	計	内地人	朝鮮人	計	内地人	朝鮮人	計	
大正十一年度末	721	182	913	211	4	215	932	196	1,128	
大正十二年度末	763	208	971	223	1	224	986	229	1,215	
大正十三年度末	789	264	1,053	224	1	225	1,013	265	1,278	
大正十四年度末	920	285	1,205	256	4	260	1,176	289	1,465	
大正十五年度末	862	329	1,291	296	5	299	1,258	332	1,590	
昭和元年度末	1,049	402	1,451	297	8	305	1,346	410	1,756	
昭和二年度末	948	413	1,361	283	5	283	1,236	478	1,654	
昭和三年度末	1,010	450	1,460	283	3	291	1,298	453	1,751	
昭和四年度末	1,049	518	1,567	303	11	314	1,332	529	1,891	
昭和五年年度末	1,097	676	1,773	261	5	266	1,353	621	1,979	
昭和六年年度末	1,264	831	2,145	282	8	290	1,546	839	2,435	
昭和七年年度末	1,320	901	2,221	326	6	332	1,646	907	2,558	
昭和八年年度末	1,401	1,035	2,436	355	7	362	1,756	1,042	2,798	
昭和九年年度末	1,502	1,151	2,653	331	5	336	1,833	1,156	2,989	
免 狀 種 類 別 (昭和九年度末)										
甲種	船長	4	1	5	13	1	14	17	2	19
	一等運轉士	4	1	5	11	—	11	15	1	16
	二等運轉士	10	7	17	29	—	29	39	7	46
乙種	船長	24	1	25	20	—	20	44	1	45
	一等運轉士	54	4	58	44	—	44	68	4	102
	二等運轉士	453	243	696	42	—	42	495	243	738
丙種	運轉士	408	291	699	65	—	64	471	292	763
機關士	5	—	5	12	—	12	17	—	17	
一等等機關士	25	7	32	25	—	25	50	7	57	
二等等機關士	74	6	80	28	—	28	102	6	108	
三等等機關士	441	590	1,031	44	3	47	485	593	1,078	
合 計	1,502	1,151	2,653	331	5	336	1,833	1,156	2,989	
前年度末ニ比シ増減	101	116	217	△ 24	△ 2	△ 26	77	114	191	

(11) 船 員 現 在 數

	朝鮮ニテ手帳ヲ受有シタル者	内地ニテ手帳ヲ受有シタル者	手帳ヲ受有セザル者	計	手帳ヲ返還シタル者	年度末現在
	大正十四年度末	?	?			
大正十五年度末	?	?	?	?	?	1,456
大正十六年度末	?	?	?	?	?	1,713
大正十七年度末	721	367	443	1,531	1	1,530
大正十八年度末	1,009	514	544	2,067	14	2,053
大正十九年度末	1,306	545	557	2,808	6	2,802
大正二十年度末	1,672	1,203	560	3,435	13	3,422
大正二十一年度末	2,368	540	560	3,468	2	3,466
大正二十二年度末	2,799	446	546	3,791	10	3,781
大正二十三年度末	3,187	482	316	3,985	13	3,982
大正二十四年度末	3,582	700	337	4,619	24	4,595
大正二十五年度末	4,128	614	495	5,237	9	5,228
大正二十六年度末	4,711	424	303	5,438	4	5,434
大正二十七年年度末	5,429	445	361	6,235	6	6,229
大正二十八年年度末	6,012	317	287	6,616	15	6,607
昭和元年度末	6,653	318	313	7,284	20	7,264
昭和二年度末	3,287	1,563	217	5,067	18	5,051
昭和三年度末	3,385	1,531	247	5,173	—	5,173
昭和四年度末	3,406	1,386	231	5,033	17	5,022
昭和五年年度末	3,406	1,360	403	5,169	12	5,157

船員現在数 (續)

	朝鮮ニテ手帖ヲ受有シタル者		内地ニテ手帖ヲ受有シタル者		手帖ヲ受有者	計	手帖ヲ返還者	年度本現在
昭和六年度末	3,957	1,809			465	6,031	12	6,019
昭和七年度末	4,256	1,655			500	6,411	11	6,400
昭和八年度末	4,541	1,829			488	6,658	14	6,644
昭和九年度末	5,204	1,591			466	7,261	22	7,239
種 別 (昭和九年度末)								
内地人	1,614	1,056			136	2,306	9	2,797
朝鮮人	3,531	535			324	4,390	13	4,377
外國人	59	—			6	65	—	65
合計	5,254	1,591			466	7,261	22	7,239
前年度末=比シ増減	663	△ 38			△ 22	603	8	595

(12) 遭難船舶件数

	減 失 損 傷								合計	
	汽 船		帆 船		計		汽 船			合計
	噸數	艘數	噸數	艘數	噸數	艘數	噸數	艘數		
昭和六年度末	?	?	?	?	?	?	?	?	760	
昭和七年度末	?	?	?	?	?	?	?	?	573	
昭和八年度末	5	4	?	?	9	95	7	1	113	
昭和九年度末	5	6	1	1	12	79	1	1	93	
昭和十年度末	3	5	1	1	9	65	1	2	77	
昭和十一年度末	5	2	1	1	8	74	4	—	86	
昭和十二年度末	4	4	—	—	8	87	11	—	106	
昭和十三年度末	11	5	—	—	20	80	11	—	121	
昭和十四年度末	7	20	—	—	27	52	11	2	92	
昭和十五年度末	3	14	2	2	19	40	6	—	65	
昭和十六年度末	3	13	1	1	22	61	23	1	91	
昭和十七年度末	9	12	—	—	21	86	12	—	98	
昭和十八年度末	3	4	—	—	12	62	7	—	63	
昭和十九年度末	2	—	—	—	2	83	13	—	101	
昭和二十年度末	5	5	—	—	10	118	9	—	127	
昭和二十一年度末	4	10	—	—	14	89	9	—	108	
昭和二十二年度末	7	4	—	—	11	153	4	—	157	
昭和二十三年度末	3	7	—	—	11	107	7	—	114	
昭和二十四年度末	7	3	1	1	10	143	31	—	174	
昭和二十五年度末	8	4	—	—	12	149	45	—	194	
昭和二十六年度末	6	1	—	—	7	139	22	—	161	
昭和二十七年度末	3	3	—	—	6	163	59	—	222	
昭和二十八年度末	1	4	—	—	5	173	56	—	229	
昭和二十九年度末	4	7	—	—	11	130	39	—	169	
種 別 (昭和九年度)										
乗衝沈	—	—	—	—	—	20	11	—	31	31
接機其	4	7	—	—	11	25	3	—	28	28
關ノ損	—	—	—	—	—	15	3	—	17	17
觸傷他	—	—	—	—	—	20	1	—	21	21
合計	4	7	—	—	11	130	39	—	169	180
前年度=比シ増減	3	3	—	—	6	△ 43	△ 17	—	△ 80	△ 54

遞信歲計

(1) 遞信歲計 (簡易保險歲入歳出ヲ除ク)

	歳入			歳出			
	一般會計	歳入	印紙收入	合計	經常部	臨時部	合計
明治三十九年度	—	1,047,154	65,935	1,113,088	1,479,975	816,103	2,296,078
明治四十年度	—	1,463,001	97,007	1,560,008	1,838,135	947,523	2,183,664
明治四十一年度	—	1,710,297	77,647	1,787,944	2,015,967	287,737	2,303,704
明治四十二年度	—	2,004,985	145,029	2,150,024	2,128,591	303,559	2,430,149
明治四十三年度	—	2,518,503	373,262	2,891,766	2,376,589	375,194	2,750,782
明治四十四年度	—	2,583,316	355,171	3,448,487	2,874,437	641,165	3,515,601
大正元年度	—	2,963,107	1,320,354	4,283,461	3,191,631	780,863	3,972,494
大正二年度	—	3,140,123	1,718,680	4,858,802	3,352,202	783,826	4,136,028
大正三年度	—	3,158,144	1,857,815	5,015,959	3,573,751	835,737	4,259,538
大正四年度	—	3,431,785	2,094,401	5,526,186	3,722,615	854,265	4,576,880
大正五年度	—	3,772,718	2,866,374	6,639,092	3,814,373	812,557	4,627,120
大正六年度	—	4,505,414	4,224,014	8,729,428	3,928,950	851,932	4,780,902
大正七年度	—	5,451,992	5,621,669	11,073,662	4,107,912	2,052,025	6,159,937
大正八年度	—	6,970,886	9,119,849	16,090,735	4,726,942	3,036,496	7,823,438
大正九年度	—	7,659,216	8,840,431	16,499,647	7,472,552	3,383,616	10,856,169
大正十年度	—	9,413,733	10,720,973	20,134,706	9,675,706	2,130,601	11,806,307
大正十一年度	—	10,133,854	9,596,356	19,730,210	10,851,269	3,233,888	14,085,157
大正十二年度	—	11,040,634	9,376,458	20,417,092	11,257,406	2,853,572	14,110,978
大正十三年度	—	11,295,098	10,044,855	21,339,953	11,482,941	2,037,752	13,540,694
大正十四年度	—	11,988,509	10,717,707	22,686,216	11,100,379	2,038,755	13,159,134
昭和元年度	—	12,366,939	11,792,710	24,159,649	11,294,499	2,205,195	13,499,694
昭和二年度	—	13,186,417	11,096,169	24,282,586	11,905,070	2,240,126	14,145,196
昭和三年度	—	13,799,385	11,394,972	25,194,357	12,539,832	2,174,342	14,714,174
昭和四年度	13,103	14,422,218	11,366,361	25,814,789	13,155,678	2,495,488	15,651,167
昭和五年度	13,619	14,022,326	10,227,891	24,264,336	12,837,796	2,016,636	14,854,432
昭和六年度	—	14,020,191	10,760,215	24,720,406	12,429,914	1,567,262	13,997,176
昭和七年度	—	14,418,383	11,752,591	26,171,377	12,642,739	1,916,453	14,559,191
昭和八年度	—	15,779,681	13,330,429	29,670,110	13,043,532	1,719,982	14,763,494
昭和九年度	—	17,305,686	16,663,306	33,968,972	13,987,683	2,898,230	16,885,913

歳入 歳出 (昭和九年度) (再掲)

歳出	金額	前年度ニ 比シ増減	歳出	金額	前年度ニ 比シ増減
一般會計			通信事業費	12,839,002	903,611
			國庫金取扱費	389,481	—
			電氣瓦斯事業監督費	103,851	11,917
			航空監督費	53,061	4,600
			海路標識費	146,433	15,544
			海路標識費	460,346	13,479
通信事業收入	17,268,473	1,538,368	計	13,997,683	954,161
印紙收入	16,663,306	2,772,877	通信事業監督費	1,985,978	△1,263,246
其ノ他ノ收入	37,163	△7,583	航空監督費	22,793	△53,973
			電氣瓦斯事業監督費	—	△13,369
計	33,968,972	4,298,862	海路標識費	840,203	△767
			海路標識費	49,250	△46,853
合計	33,968,972	4,298,862	計	2,368,230	1,178,263
			合計	16,895,913	2,192,419

朝鮮簡易生命保險歲計

(1) 朝鮮簡易生命保險歲計

	歲 入 經 常 部 (圓)	歲 出 經 常 部 (圓)
昭 和 四 年 度	724,448	246,621
昭 和 五 年 度	2,345,210	790,872
昭 和 六 年 度	3,662,725	1,261,405
昭 和 七 年 度	4,325,665	1,933,285
昭 和 八 年 度	6,167,863	2,554,193
昭 和 九 年 度	7,738,132	3,084,967

歲 入 歲 出 (昭和九年度) (再掲)

歲 入 經 常 部	金 額 (圓)	歲 出 經 常 部	金 額 (圓)
保 險 料	7,738,332	朝 鮮 簡 易 生 命 保 險	3,084,967
其 ノ 他 ノ 收 入	597,800		
合 計	7,738,132	合 計	3,084,967
前 年 度 ニ 比 シ 増 減	1,568,266	前 年 度 ニ 比 シ 増 減	530,774

朝鮮ト内地及各殖民地トノ通信事業比較

(1) 郵便比較 (其ノ一) (昭和九年度)

	面積 (平方)	人口	郵便局所	一箇所ニ對スル		郵便函數	郵便電信電話局 所吏員及備人	
				面積 (平方)	人口		吏員	備人
朝鮮 東局管 嶺南	220,740.64	21,125,827	845	271.51	2,503	6,579	8,732	5,753
	3,752.75	1,408,755	224	16.75	6,244	713	927	674
	35,973.55	5,060,507	228	157.78	22,195	1,868	2,515	1,535
樺 内南 洋群 島	36,089.77	300,288	76	474.87	3,951	632	969	1,474
	382,314.39	67,238,600	10,611	38.03	6,337	76,036	115,884	63,163
	2,148.80	80,884	38	238.76	3,988	35	137	62

備考 上掲中朝鮮以外ノ分ハ昭和八年度中ノ計數ナリ以下之ニ似テ

郵便比較 (其ノ二) (昭和九年度)

	通常郵便			小包郵便		
	引受 (電)	配達 (電)	人口ニ對スル 發出 (電)	引受 (電)	配達 (電)	人口ニ對スル 發出 (電)
朝鮮 東局管 嶺南	294,221,434	321,880,643	13.83	2,415,234	3,577,915	1.14
	146,108,961	117,691,602	103.72	735,402	2,156,760	5.53
	75,747,973	85,881,372	14.97	641,450	1,145,419	1.27
樺 内南 洋群 島	19,754,022	28,409,997	65.73	232,850	506,121	6.76
	4,357,325,600	4,432,200,335	64.80	61,240,342	57,762,972	9.11
	1,472,360	1,964,746	18.20	10,758	43,740	1.33

(2) 郵便爲替比較 (昭和九年度)

	内國爲替振出		外國爲替振出		人口ニ對スル 内國爲替振出	
	口數	金額 (圓)	口數	金額 (圓)	口數	金額 (圓)
朝鮮 東局管 嶺南	3,808,160	122,063,492	7,789	466,402	2	53
	1,341,424	41,685,746	796	30,018	10	296
	1,051,069	27,736,365	9,869	300,789	2	55
樺 内南 洋群 島	459,899	14,102,622	47	3,215	15	470
	33,332,829	682,431,763	27,380	1,202,894	5	101
	68,167	5,834,021	383	4,059	8	721

(3) 郵便貯金比較 (昭和九年度)

	現在高		一人 ノ 預 金 額	人口千一人當	
	預ケ人員	預金額 (圓)		預ケ人員	預金額 (圓)
朝鮮 東局管 嶺南	3,156,094	52,631,553	17	49	2,491
	395,770	34,886,089	88	281	24,835
	511,482	19,207,329	33	101	3,796
樺 内南 洋群 島	155,785	9,260,580	59	519	30,838
	37,703,287	2,809,191,817	75	561	41,779
	18,326	1,892,319	103	227	23,393

(4) 電 信 比 較 (昭和九年度)

	電信局所	一局所 = 對 ス ル		電報發出數 (電)	人口十 = 對 スル發信通 數 (電)	電信機械	電 信 總 路	
		面 積 (千坪)	人 口 (人)				線 路 (電)	線 條 (電)
朝鮮 東 局 管 轄 内 地	853	—	—	7,148,423	—	1,400	8,798	42,575
	221	22.08	8,287	3,370,784	23.93	254	1,001	12,700
	202	152.33	26,634	1,531,472	3.03	319	1,247	6,025
樺 南 洋 群 島	86	424.53	3,449	886,648	30.24	163	1,463	5,281
	7,945	58.22	4,328	57,842,416	8.62	11,026	36,394	353,546
	13	238.72	8,387	173,103	21.40	22	—	—

備考 上記線路線條中朝鮮ノ分ヲ除キテハ本底線ヲ包含セズ以下之ニ做フ

(5) 電 話 比 較 (昭和九年度)

	交換並 = 通話局所	通話局所	公衆電話	電 話 加入者	電 話 通 話 度 數 (電)	電話機數	電 話 線 路	
							線 路 (電)	線 條 (電)
朝鮮 東 局 管 轄 内 地	192	551	80	37,684	243,063,067	46,039	9,586	173,369
	36	43	—	23,237	327,406,417	26,232	2,462	144,604
	112	164	31	15,814	86,182,251	18,175	3,395	39,871
樺 南 洋 群 島	25	45	26	5,130	25,824,527	5,627	325	14,170
	4,739	6,400	2,839	766,538	3,813,080,832	852,191	66,050	6,038,706
	2	2	—	42	2,826,382	400	30	468

昭和十年九月印刷

昭和十年九月發行

朝鮮總督府遞信局

印刷人 羽 田 茂

京城府蓬萊町三丁目六十二番地

印刷所 朝鮮印刷株式會社

京城府蓬萊町三丁目六十二番地