

1990년 인구 주택 총조사

조 사 요 령 서

(전수조사구용)



경 제 기 획 원

목 차

I. 조사개요	5
II. 조사일정	6
III. 조사원 주의사항	10
IV. 조사대상	14
V. 준비조사	23
VI. 본조사	37
VII. 조사항목별 기입방법 및 작성기준	38
-인구에 관한 사항	38
① 성 명	38
② 가구주와의 관계	38
③ 성 별	40
④ 나 이	40
⑤ 출생지	42
⑥ 교육정도	43
⑦ 통근·통학여부	44
⑧ 직장 또는 학교(원) 주소	44

⑨ 출발·도착시각	44
⑩ 이용교통수단	44
⑪ 혼인상태	46
-가구에 관한 사항(모든 가구)	47
① 거처의 종류	47
② 가구 구분	49
③ 점유형태	50
④ 사용방수	51
⑤ 식수의 종류	51
⑥ 취사연료	52
⑦ 난방시설	52
⑧ 문화시설 및 가재	52
⑨ 전용시설	53
⑩~⑬ 시설형태	53
-주택에 관한 사항(주택의 주거구)	54
⑭ 외벽재료	54
⑮ 지붕재료	55
⑯~⑰ 연건평, 대지 면적	56
⑱~⑲ 총방수 및 거주 가구수	57
⑳ 건축년도	58

②① 편익시설수	58
②② 거주가능 가구수	59
VIII. OMR 조사표 작성 및 관리요령	60
IX. 조사표류 검토, 정리 및 제출	71

I. 조 사 개 요

1. 법적근거

통계법 제3조 및 동법 시행령 제5조의 규정에 의하여 지정통계로 지정된 법정통계조사임

2. 조사지역

대한민국 행정권이 미치는 전 영역

3. 조사기준 시점 및 조사기간

가. 조사기준 시점

1990년 11월 1일 0시 현재

나. 조사기간

- 준비조사 : 1990. 10. 29~10. 31(3일간)
- 본 조 사 : 1990. 11. 1~11. 10(10일간)

4. 조사방법

조사원이 가구를 직접 방문하여 면접조사 (조사대상자가 조사표를 직접 작성하고 자 하는 가구에는 조사표 배부)

5. 조사사항

가. 인구에 관한 사항 : 11항목

나. 가구에 관한 사항 : 13항목

다. 주택에 관한 사항 : 9항목

조사요령교육



10월 17일(수)
~10월 27일(토)
(기간중 1일)

준비조시

II. 조사일정

1. 조사요령 교육

조사요령 교육이 끝나면 집에서 실지조사에 대비하여 조사요령서의 내용은 물론 조사표 작성요령을 충분히 복습하여야 한다.

2. 조사용품 수령

- 조사요령서
- 일반조사표 및 OMR조사표
- 가구명부
- 조사구요도
- 가구일련번호표
- 사무용품(연필, 볼펜, 지우개, 받침대, 가방)

3. 조사표류 관리의 철저


- 오염이나 훼손방지
- 조사표류 절약 및 보관 철저

1. 조사구 경계확인

동·읍·면 담당자가 개략적으로 작성한 조사구요도를 수령한 후 자기가 담당할 조사구의 외곽 경계를 확인한다.

2. 조사구 요도 보완작성

조사구 요도에 거처 표시를 하고 거처번호를 방문



10월 29일(월)
~10월 31일(수)

순서에 따라 차례로 부여한다.(거처번호 기입방법은 32쪽 참조)

3. 가구명부작성

완성된 조사구요도에 따라 조사구내의 각 가구를 방문하면서 가구명부를 2부 작성한다.

4. 조사표 배부

조사대상자가 조사표를 직접 작성하고자 하는 가구에는 가구원수에 맞게 조사표를 배부한다(조사표 1매에 5명까지 작성).

5. 가구일련번호표(스티커) 첨부

가구확인이 끝나면 조사구번호와 가구일련번호를 기입한 가구일련번호표를 가구수만큼 대문에 붙인다.

본 조 사



11월 1일(목)
~11월 10일(토)

1. 가구명부에 표시된 거처번호 순서에 따라 가구를 방문하여 적합한 응답자를 선정하고, 면접에 의하여 일반조사표를 작성한다.

2. 적합한 응답자가 없거나 부재중인 경우에는 반드시 재방문하여 조사하여야 하며 조사원 연락전으로 재방문일자를 약속한다.

OMR 조사표에의 이기

11월 1일(목)
~11월 10일(토)

1. 조사가 완료된 일반조사표는 매일 오후 5시까지 동·읍·면사무소의 지도공무원에게 조사표 검토를 받은 후 OMR조사표에 이기한다.

2. 일반조사표 내용이 부실하거나 미완성된 조사표는 당해 가구를 재방문하여 작성한 후 OMR조사표에 이기한다. 이때 이기·내검요원에 의해 이기되는 항목(가구주와의 관계, 출생지, 직장 또는 학교(원) 주소)과 경제기획원에서 부호가 기입되는 항목(산업, 직업)은 제외한다.

3. 이기작업이 완료된 OMR조사표는 지도공무원의 내용검토를 받은 후 미비사항을 수정·보완한 후 조사구별로 OMR조사표 보호용 비닐에 가구번호 순서대로 넣는다.

조사표류 제출



11월 10일(토)

1. 조사표류 제출

조사표 및 가구명부 등의 점검이 끝나면 최종적으로 내검을 다시 한후 동·읍·면사무소에 제출하여 최종 점검을 받는다.

2. 제출하여야 할 조사서류

- ① 조사표(일반조사표, OMR조사표)
- ② 가구명부
- ③ 조사구요도
- ④ 조사요원증
- ⑤ 조사업무 수행시 발생한 문제점 및 건의사항

III. 조사원 주의사항

조사원은 각 가구를 방문할 때 반드시 다음 사항을 준수하여야 한다.

1. 일반적인 주의사항

개인의 비밀보호




탁상조사금지




구분	실천내용
① 가구의 누락·중복방지	• 담당 조사구 경계를 철저히 확인하여 누락이나 중복이 없도록 주의
② 조사업무에만 전념	• 조사기간 중에는 본 조사업무에만 전념하여야 하며 다른 일에 종사하면서 조사하여서는 안됨
③ 대리조사 불가	• 조사업무를 가족이나 친구, 친척에게 대리 조사하게 하여서는 안되며 반드시 교육받은 사람이 조사해야 함
④ 조사업무수행이 어려울때	• 특별한 사고(질병, 기타 사유)로 조사업무 수행이 불가능할 경우에는 즉시 지도공무원에게 보고
⑤ 조사요령서 숙지	• 정확한 조사를 위하여 조사요령서 내용을 숙지
⑥ 개인의 비밀보호	• 조사결과 알게된 개인이나 가구에 대한 조사내용은 비밀로 함(누설하게 되면 통계법에 의거 1년 이하의 징역이나 10만원이하의 벌금형)
⑦ 조사진행상황 일일보고	• 항상 지도공무원의 지시와 감독에 따라야 하며 매일 조사 진행 상황을 보고
⑧ 탁상조사금지	• 기존의 기록(주민등록부, 통(리)·반적부 등)을 이용하여 탁상 조사하여서는 안됨

2. 가구 방문시 주의사항

방문시간선택



조사원마크 및 조사원증패용



구 분	실 천 내 용
① 방문시간 선택	• 특별한 경우 이외에는 이른 새벽이나 늦은 밤은 피함
② 조사원 마크 및 조사원증 패용	• 조사업무 수행중 조사원마크 및 조사원증을 패용, 응답자가 안심하고 응답할 수 있도록 함
③ 복장단정	• 색 안경을 쓰거나 단정치 못한 옷을 입고 방문하여 응답자에게 불쾌한 인상을 주어서는 안됨
④ 질문요령	• 조사표의 질문요령에 의거 누구나 알기 쉽고 공손하게 질문(유도질문금지)

3. 응답자 선정시 유의사항

적합한응답지선정



구 분	실 천 내 용
적합한 응답자 선정	<ul style="list-style-type: none"> • 가구주나 가구주의 배우자 또는 그 가구의 내용을 잘 알고 있어서 정확하고 책임있는 답변을 할 수 있는 가구원을 선정(어린이나 가정부에게 질문 금지) • 특히 동거인(가정부, 종업원, 하숙인 등)에 대한 조사는 본인에게 직접 질문하여야 함

4. 응답거부시 조치사항

조사목적설명 및 설득



구 분	실 천 내 용
① 조사목적 설명	• 교육받은 내용을 토대로 조사의 필요성을 충분히 설명
② 비밀보호	• 조사내용은 법적으로 비밀을 보호토록 되어 있으며 오직 통계 목적으로만 사용됨을 설명 • 조사내용의 비밀을 원하는 경우 별도의 봉투를 배부
③ 계속된 응답 거부	• 위와 같은 설득에도 불구하고 응답을 거부할 경우에는 지도 공무원에게 보고

5. 대상가구 재방문

대상가구 재방문



구 분	실 천 내 용
① 연락전 활용	• 가구원이 출타, 부재 등으로 적합한 응답자가 없을때 연락전 활용
② 대상가구 재방문	• 대상가구에 혼사(婚事) 또는 상사(喪事)가 있거나 조사표 검토중 기입 누락이나 잘못 기입된 내용이 발견되었을 때에는 대상가구를 재방문

6. 외국인 조사

외국인에 대한 조사는 우선 조사대상 여부를 확인하고 외국인용 조사표를 사용하여 조사한다.

가. 보통조사구내의 외국인가구

보통조사구내에 상주하고 있는 외국인가구 또는 외국인은 외국인 조사표를 배부하고 본인이 직접 조사표에 기입하도록 부탁한다.

나. 외국인 가구내에 거주하는 한국인

외국인 가구내에 거주하는 한국인은 외국인 가구와는 별도로 한국인 조사요령에 의하여 일반조사표(한국인용)를 사용하여 조사한다.

다. 관광호텔에 투숙하고 있는 외국인

1990년 11월 1일 0시 현재에 관광호텔에 투숙하고 있는 외국인에 대해서는 관광호텔 조사구 담당조사원이 호텔관리자에게 의뢰하여 외국인 투숙객에게 조사표를 배부 기입해 주도록 부탁한후 회수토록 한다.

라. 한국어를 모르는 외국인의 경우 관리인이나 한국인 동거인 등 외국인과 의사소통이 가능한 사람을 통하여 조사표 작성을 의뢰토록 한다.

IV. 조 사 대 상

- 주민등록과는 관계없이 조사기준일 현재 담당 조사구내에 상주하고 있는 모든 가구와 가구원 및 그들이 살고 있는 거처를 조사대상으로 한다.
- 외국인은 모두 조사대상이 되나 외국 외교관, 외국 군인·군속 및 그 가족과 외국정부나 국제기구 등에서 공무로 와 있는 사람은 제외한다.

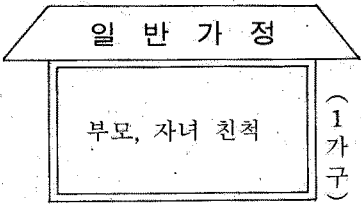
1. 가 구

- 가구란 1인 또는 2인 이상이 모여서 「취사」, 「취침」 및 「생계」를 같이하는 단위를 말하며, 이는 일반가구와 집단가구로 구분된다.

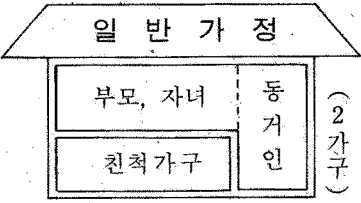
- 일반가구
 - 혈연가구 : 통상 가족단위로 이루어져서 생활을 같이 하고 있는 가구
 - 혈연가족 관계로만 구성된 가구
 - 혈연가족과 5인 이하 비혈연 동거인이 함께 살고 있는 가구
 - 비혈연 5인 이하 가구 : 혈연관계가 없는 사람들끼리 모여 생활을 같이 하고 있는 가구
 - 단독가구 : 혼자서 살림하는 가구
- 집단가구
 - 집단시설 가구 : 혈연관계가 없는 2인 이상의 사람들이 모여 기숙사, 고아원, 양로원 등 시설내에서 생활을 같이하고 있는 가구
 - 비혈연 6인 이상 가구 : 혈연관계가 없는 6인 이상의 사람들이 모여 동일한 거처내에서 생활을 같이하고 있는 가구

일 반 가 구

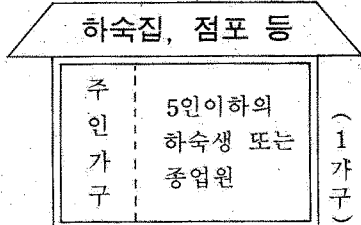
○1인 또는 2인이상이 가구주를 중심으로 취사, 취침등 생계를 같이하는 단위를 말하며 다음과 같은 가구를 포함한다.



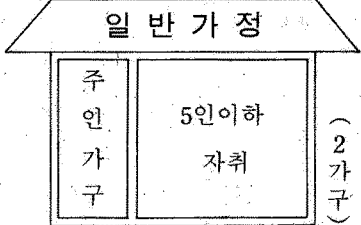
○부모, 자녀, 형제자매, 친척 등이 같이 생활하고 있는 경우 1가구로 조사한다.



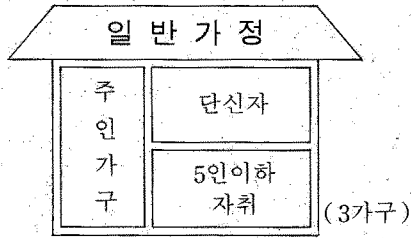
○친척과 같이 살고 있으나 생계를 달리하고 있는 경우에는 각각 별개의 가구로 보아 2가구로 조사한다.



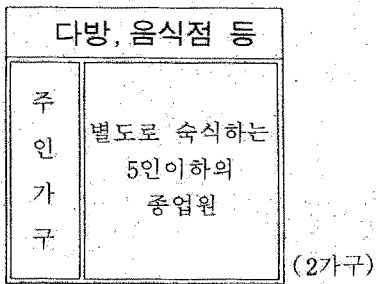
○주인가구와 함께 생활하는 5인이하의 하숙생 또는 종업원은 주인가구의 동거가구원으로 보아 하나의 가구로 조사한다. 그러나 이들 하숙생 또는 종업원이 6인이상이 될 경우에는 주인가구와 함께 살고 있더라도 주인가구와 독립시켜 별개의 집단가구로 조사한다.



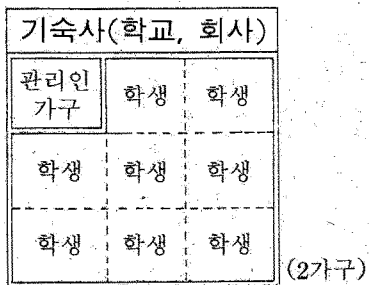
○주인가구와 생계를 달리하는 5인 이하의 자취생은 이들 자취생만을 별개의 가구로 보아 2가구로 조사한다. 그러나 자취생들이 함께 살지 않고 각기 독립하여 생활하고 있을 때에는 각각을 별개의 가구로 본다.



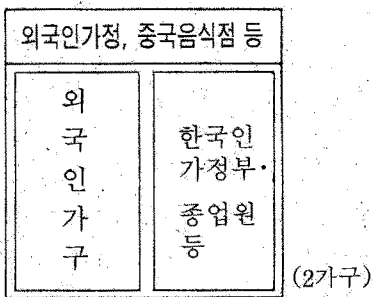
○주인가구와 함께 살고있으나 숙식을 달리 하는 단신자와 5인이하의 자취생은 각각을 1가구로 조사한다.



○다방, 음식점, 상점 등의 영업장소에서 주인가구와 별도로 숙식하는 종업원은 이들 종업원만을 별도의 가구로 조사한다. 그러나 숙식을 같이하는 경우에는 종업원수가 5인 이하이면 주인가구에 포함시켜 동거인으로 조사하고, 6인이상이면 이들을 독립시켜 별도의 집단가구로 조사한다.



○기숙사, 고아원등 시설내에 거주하고 있는 관리인 또는 주인가구의 경우 공동취사를 하지 않고 독립취사를 하고 있으면 이들 관리인 또는 주인가구를 별도의 일반가구로 조사하고, 기숙생 또는 고아원생은 일괄하여 하나의 집단가구로 파악한다.



○외국인 가구 또는 사업소에서 살고 있는 한국인 가정부·종업원은 숙식을 같이 하든 달리 하든 외국인 가구와 별도로 분리하여 조사한다 (5인까지는 일반가구, 6인 이상은 집단가구로 조사).

집	단	가	구
---	---	---	---

○기숙사, 고아원, 양로원 등 시설에서 생활하고 있는 사람들과 동일거처에서 집단하숙 또는 자취하고 있는 6인이상의 혈연관계가 없는 사람들의 거주단위를 말하며 다음과 같은 경우에는 집단가구로 파악한다.

사회 시설	
입소자	입소자
입소자	입소자

(1가구)

○고아원, 양로원, 영아원, 불구자 수용시설 등 사회시설내에 살고 있는 사람들은 1개의 집단가구로 조사한다.

기숙사(학교)	
학 생	학 생
학 생	학 생

(1가구)

○공장, 학교, 병원 등의 기숙사(명칭이 기숙사라도 독립적인 취사, 취침을 하고 있는 경우는 제외)에서 생활하고 있는 사람들은 1개의 집단가구로 조사한다.

일반가정, 상점 등	
주 인 가 구	6인이상의 종업원, 하숙생 등

(2가구)

○주인가구와 동거인수가 6인이상인 혈연관계가 없는 사람들이 함께 살고 있는 경우 2가구로 조사하되 주인가구는 일반가구로 조사한다.

○주인가구와 자취를 하는 1단위가 6인 이상인 혈연관계가 없는 사람들이 함께 살고 있는 경우

2가구로 조사하되 주인가구는 일반가구로 조사한다.

○대사찰, 수녀원에서 살고 있는 사람들은 1개의 집단가구로 조사한다.

○공사장 및 건설현장의 막사에서 살고 있는 사람들은 1개의 집단가구로 조사한다.

2. 가구원

가구원이란 함께 살고 있는 가구의 구성원을 말하며, 혈연관계가 없는 사람도 가구원이 될 수 있다. 따라서 가족이란 용어와는 개념상 구분된다.

자 기 집 에 서 조 사 해 야 할 사 람



○잠시 친척집을 방문하고 있는 가족(국내외 방문)

○본래 이 가구에서 살고 있었으나 잠시 형제·자매집에 가 있는 부모 등 가족



○국내외에 여행중인 가족

○국내외에 출장중인 가족(단, 학업이나 직업때문에 외지에서 상주하는 가족은 제외)



○ 병원에 입원중인 환자와 그 보호자인 가족(요양소 등에 장기 입원중인 사람은 제외)



○ 선박, 항공기, 철도, 시외 · 관광버스 등의 탑승 승무원인 가족(기숙사에 들어있는 가족 제외)



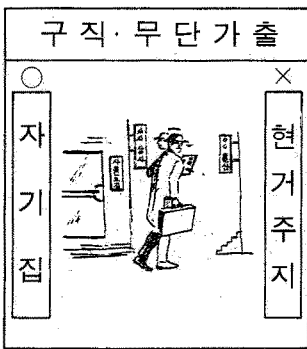
○ 경찰서 보호실 또는 구치소(교도소)에 미결수로 들어가 있는 가족
○ 즉결 심판에 의하여 구류처분을 받고 경찰서에 수감중인 가족



○ 예비군 또는 방위소집중인 가족



○가족과 함께 살고 있는 영외거주 직업군인인 가족(영외거주를 하고 있으나 가정을 갖지 않고 혼자 방을 얻어 살고 있는 경우에는 조사대상에서 제외)



○구직, 무단가출 등으로 집을 떠나 아직 정착여부를 알 수 없는 1개월미만의 부재중인 가족
※일정한 주거지가 없는 사람은 발견된 장소에서 조사(발견된 장소를 생계단위로 하여 일반가구로 간주 조사)

타 지 에 서 조 사 해 야 할 사 람



○취업, 취학으로 기숙사에서 생활하거나 외지에서 하숙, 자취중인 가족



○고아원, 양로원, 모자원, 특수병원, 부녀보호소 등의 사회시설에 수용되어 있는 가족



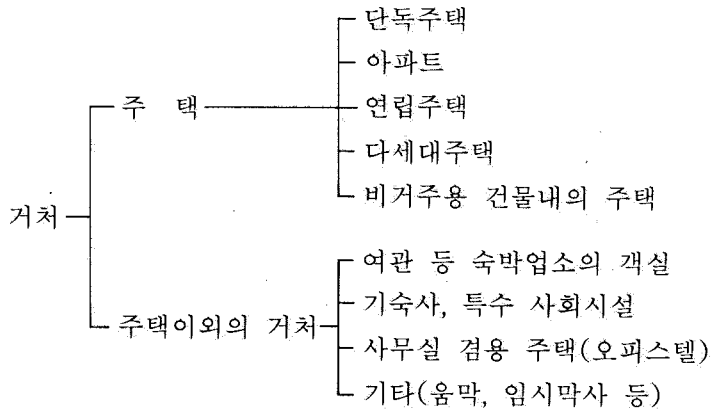
○군, 전투경찰 또는 의무경찰(병역의무자)에 입대하여 집을 떠나 있는 가족
○경찰대학에 입교하여 교육을 받고 있는 가족(간부 후보생)



○교소도, 소년원에 입소되어 형이 확정된 가족

3. 거 처

거처란 사람이 살고 있는 모든 장소를 통칭하는 말로서 구조적으로 분리되고 독립된 하나의 거주단위를 말하며 다음과 같이 구분된다.



가. 주 택

주택이란 한 가구(집단가구 제외)가 살림을 할 수 있도록 지어진 집으로서

첫째 : 영구건물이어야 하며

둘째 : 부엌과 한개 이상의 방을 갖추고 있으며

셋째 : 독립된 출입구를 갖추고

넷째 : 관습상 소유 또는 매매의 한 단위를 이루고 있어야 한다.

나. 주택이외의 거처

주택이외의 거처란 주택의 요건을 갖추지 못하고 있는 거주단위를 말한다.

○호텔, 여관 등의 숙박업소

○기숙사, 수녀원, 양로원, 고아원, 보육원 및 대사찰 등과 같이 집단수용을 위한 구조물

○건설공사 현장의 임시막사, 움막, 토굴 등


V. 준비조사

1. 조사구 요도 작성

담당조사구의 경계를 확실하게 파악하여 조사 대상의 누락과 중복을 방지한다.

가. 조사구의 경계확인

- 동·읍·면 담당자가 작성한 조사구 요도를 가지고 현지를 답사하여 자기가 맡은 조사구의 경계를 확인한다.
- 경계가 불분명할 때에는 동·읍·면 담당자와 함께 현지확인하여 인접 조사구와 중복 또는 누락지역이 없도록 한다.



나. 건물 및 지형지물 표시

- 경계확인이 끝나면 조사구내의 모든 건물과 지형지물을 요도상에 표시된 지정기호를 사용하여 그려 넣는다.(건물은 로 표시하되 신축중인 건물은 로 표시한다.)

기숙시설 조사구, 특수사회시설 조사구, 관광호텔 조사구는 조사구요도를 작성하지 않는다.

다. 거처와 가구파악

- 건물 및 지형지물 표시가 끝나면 모든 건물에 대해 사람이 살고 있는지의 여부를

확인한다. 이때 비거주용 건물내에 사는 가구(다방, 점포 등에 거주하는 종업원 가구 등)와 세든 가구를 누락시키는 경우가 많으므로 특히 유의하여야 한다.

- 사람이 살지 않는 비거주용 건물(은행, 상점, 공장 등)은 건물이름을 기입하고, 사람이 살지 않고 건물 이름이 없는 경우에는 , 빈집(신축되어 아직 입주하지 않은 주택과 수리를 위해 잠시 비워둔 집)은 빈집, 신축중인 건물은 로 표시한다.

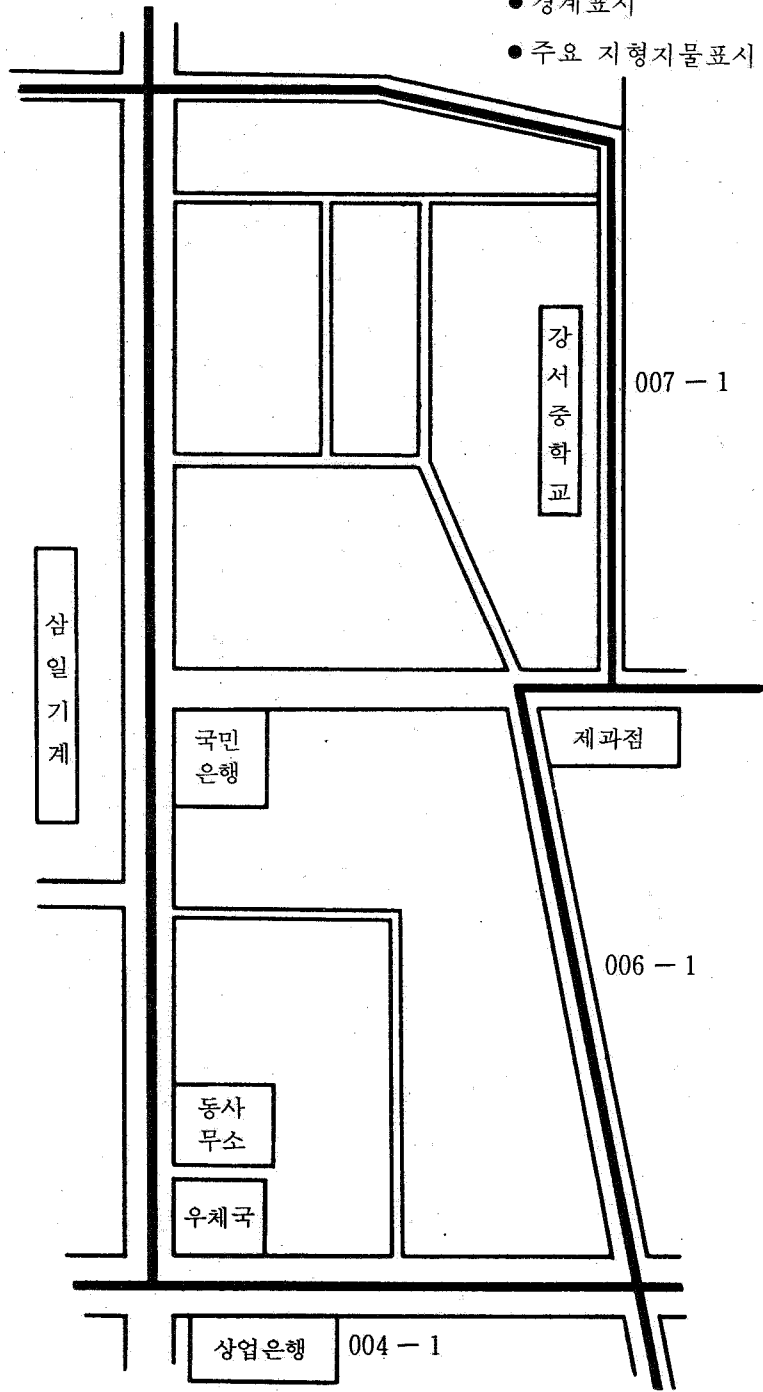
라. 거처번호 부여

- 조사진행 순서에 따라 건물표시내에 거처번호를 기입한다 (1 또는 5빈집).
- 이때 빈집에 대하여도 거처번호를 반드시 부여하여야 한다.

시부지역의 조사구요도 작성(예)

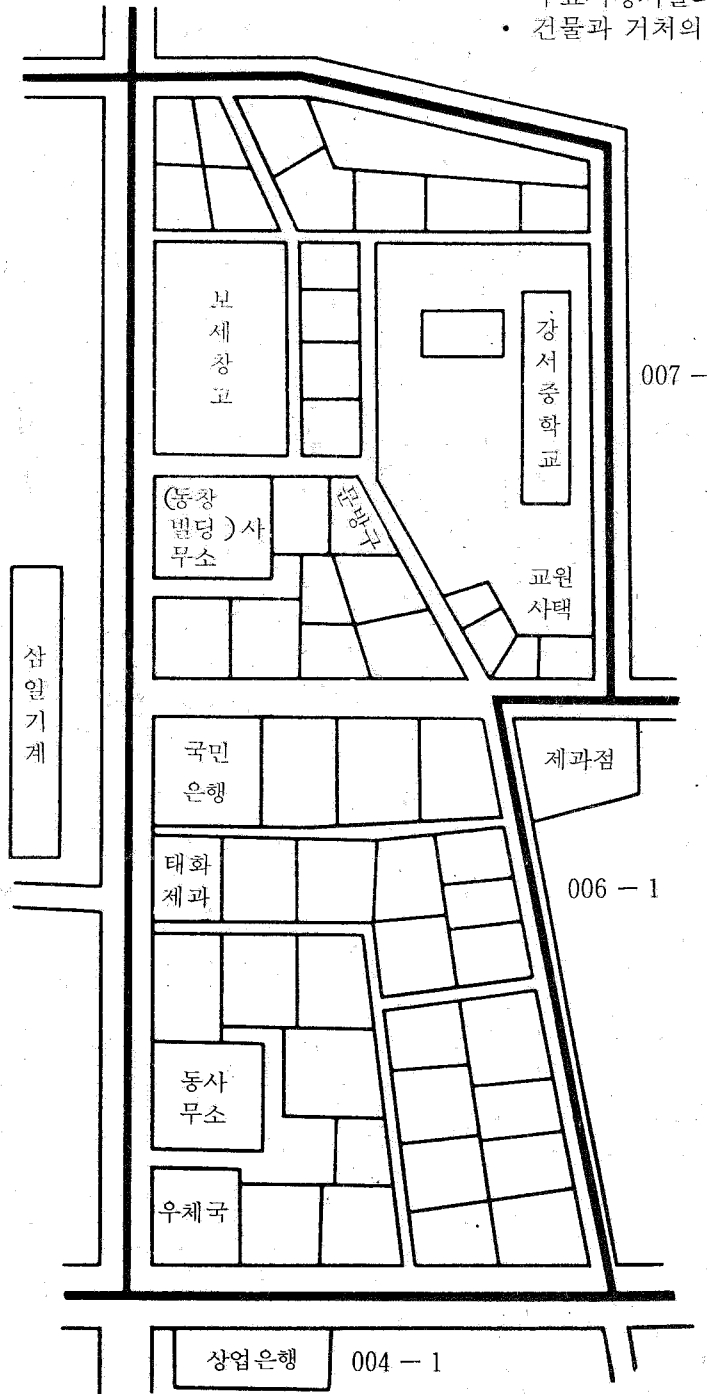
1단계 : 동·읍·면 담당자가 작성

- 경계 표시
- 주요 지형지물 표시



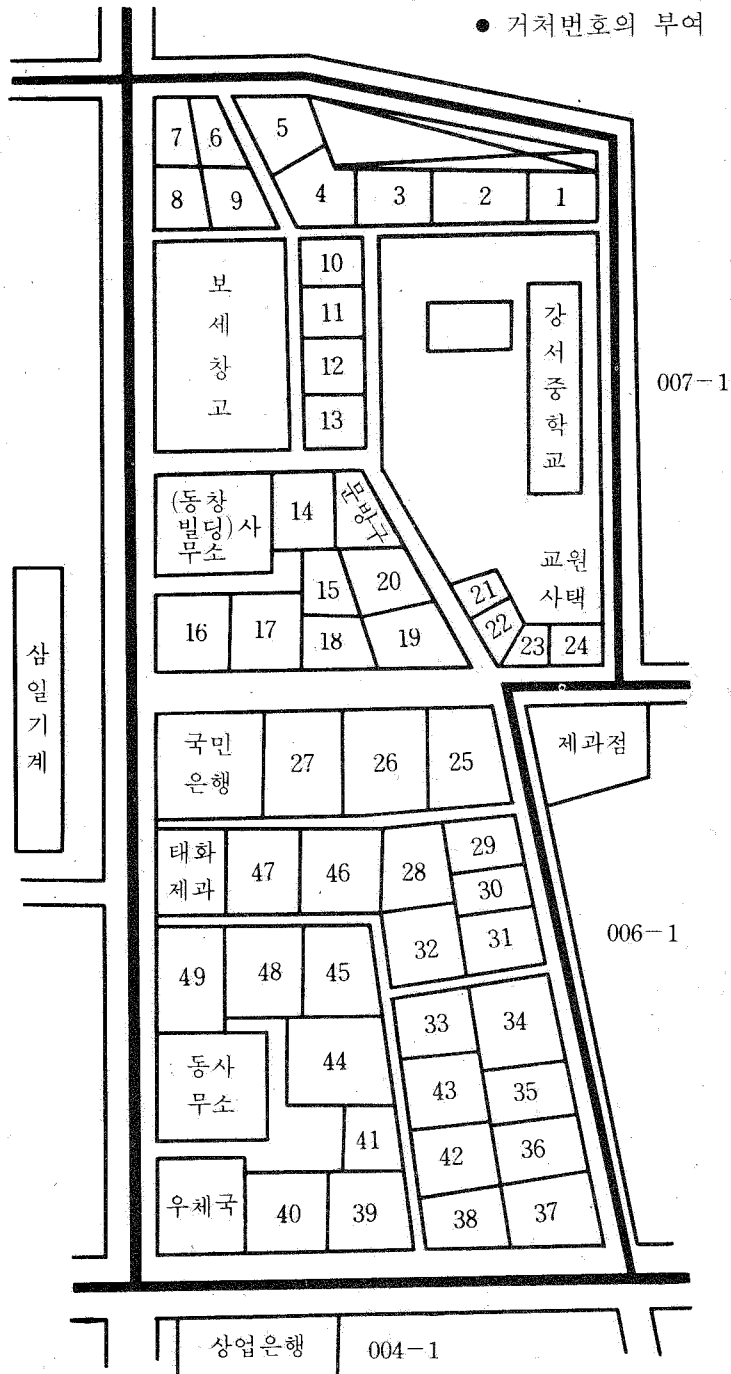
2단계 : 조사원이 작성

- 경계의 확인
- 주요지형지물의 보완
- 건물과 거처의 표시



3단계 : 조사원이 작성

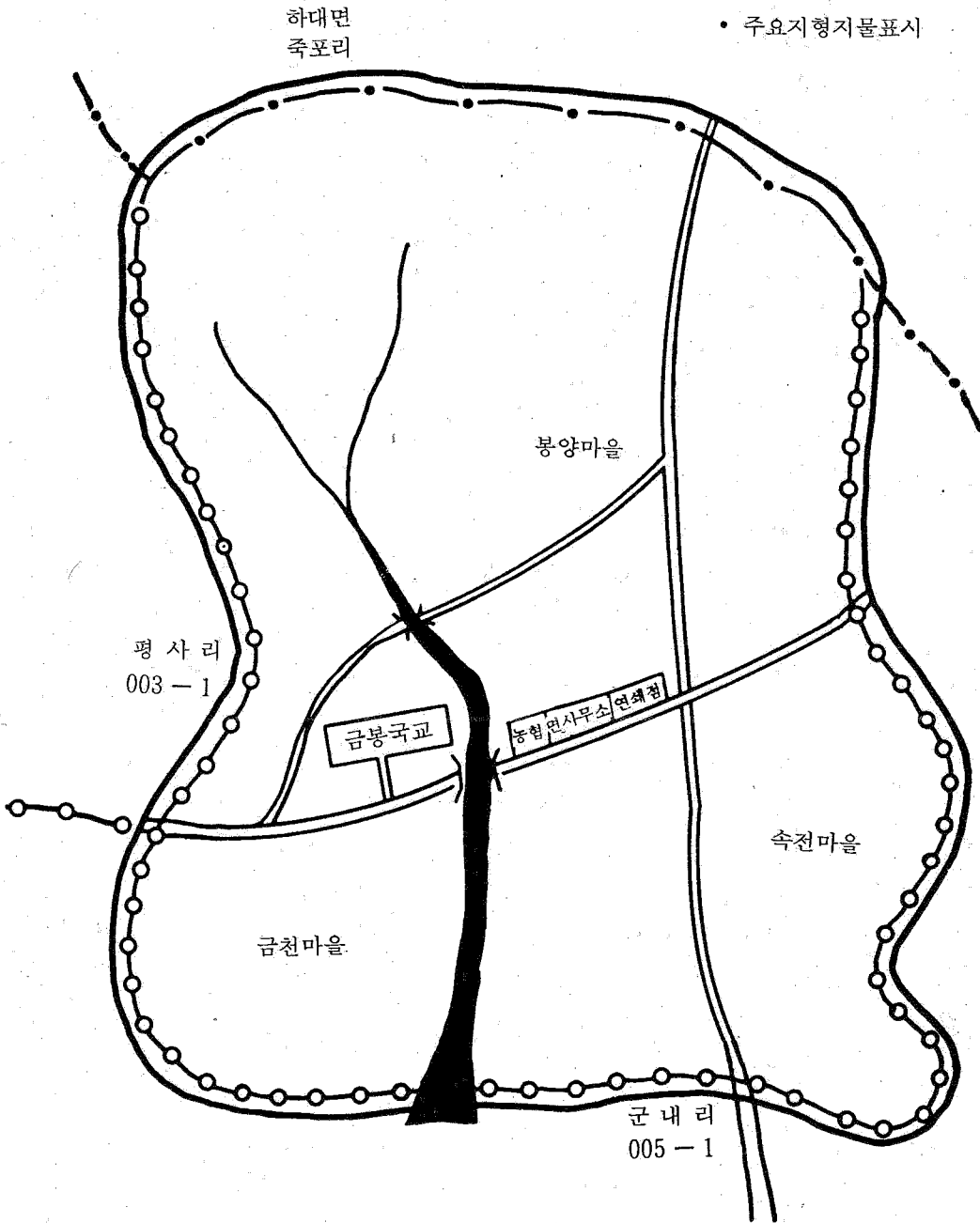
● 거처번호의 부여



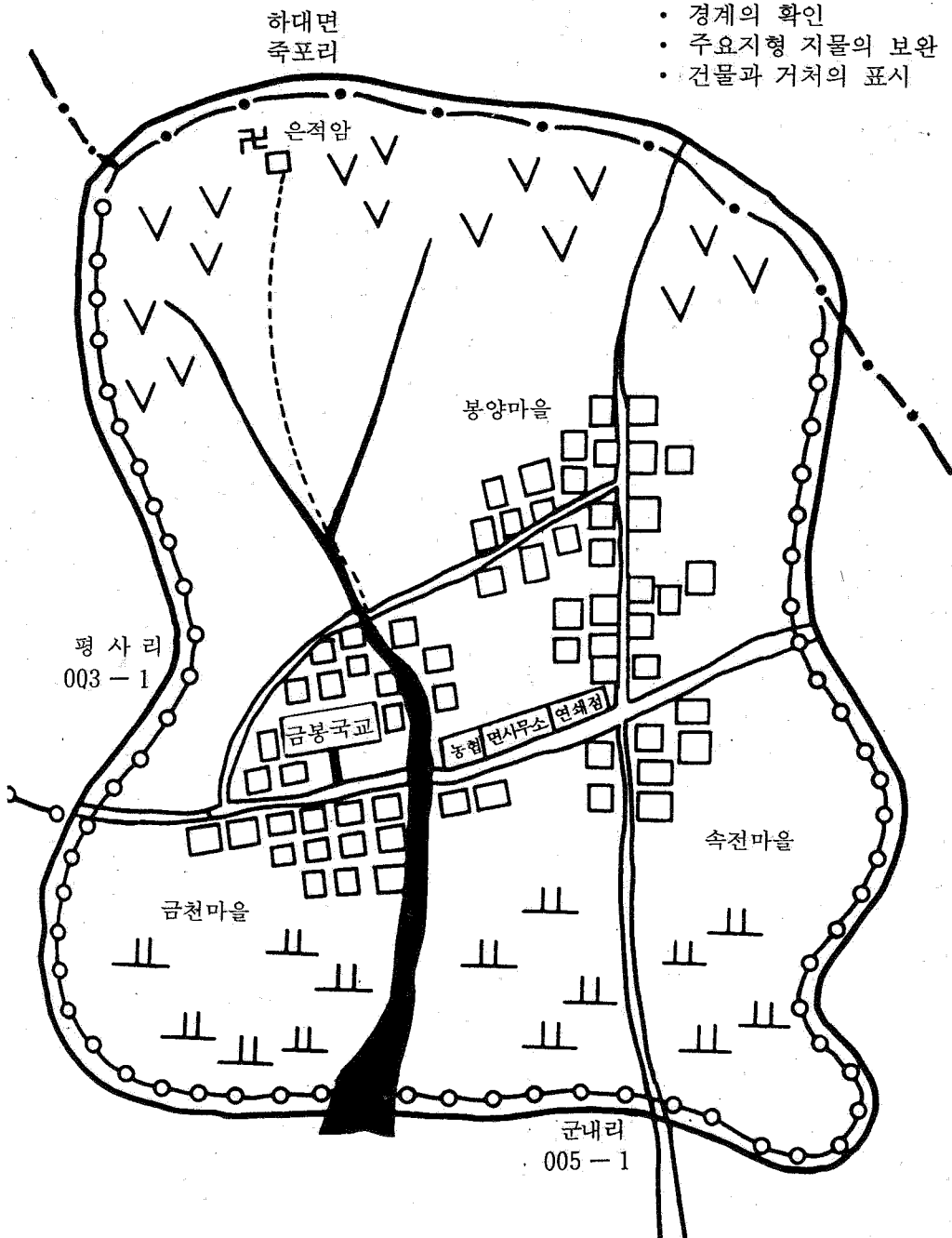
군부지역의 조사구요도 작성(예)

1단계 : 동·읍·면 담당자가 작성

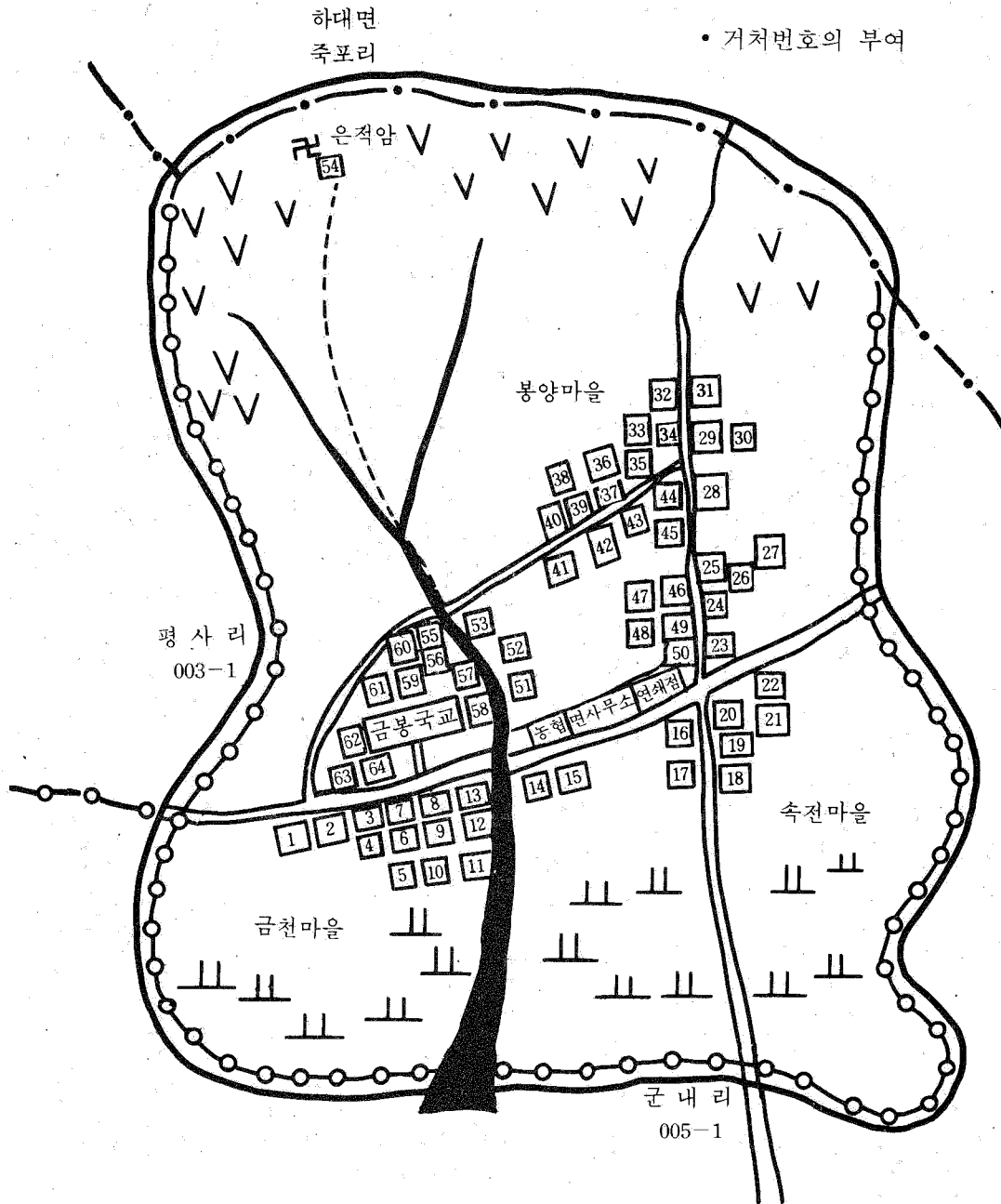
- 경계표시
- 주요지형지물표시



2단계 : 조사원이 작성



3단계 : 조사원이 작성



2. 가구명부 작성

1990년 인구 주택 총조사

가 구 명 부
(전수·표본)

경제기획원 조사통계국

시	도	구	시	군	동	읍	면	조사구 번호		조사표매수		가구명부매수		조사원		⑪					
								□□□□	□□	□□	□□	□□	□□	□□	□□		□□	□□	□□	□□	□□
Empty grid for data entry																					
소		계																			

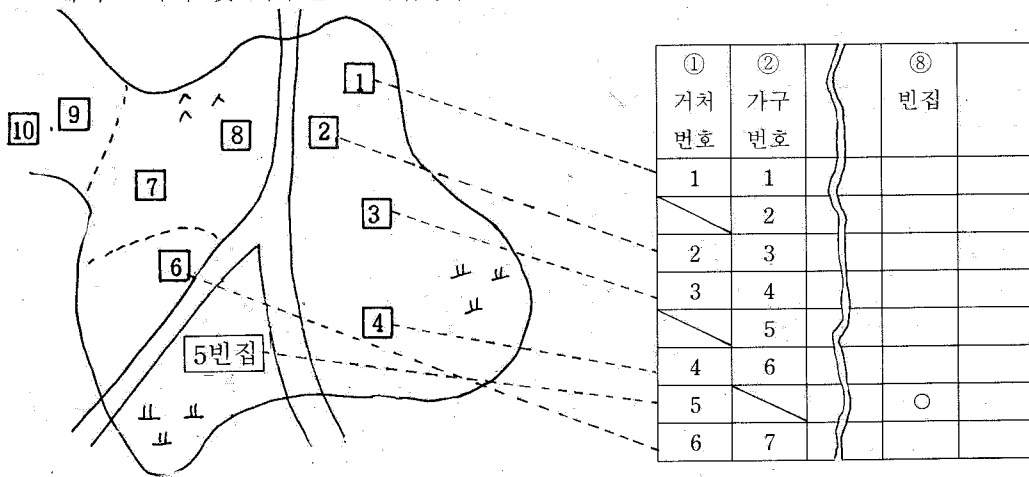
가. 가구의 파악이 끝나면 다시 거처번호 순서에 따라 가구명부를 작성한다.

나. 가구명부의 기입은 다음과 같이 한다.

난 외 사 항

- (1) 전수·표본 : 담당조사구가 전수 또는 표본조사구인가를 확인하여 해당되는 곳에 ○표시 한다.
- (2) 조사구 소재지 : 조사구의 소재지명을 동읍면 단위까지 기입한다.
- (3) 조사구번호 : 지정된 번호를 기입한다.
- (4) 일반조사표 매수 : 실지조사에 소요된 일반조사표 매수를 기입한다.
- (5) OMR조사표 매수 : 일반조사표에 의해 이기 작성된 OMR조사표 매수를 기입한다.
- (6) 가구명부 매수 : 1매를 사용하였을 경우에는 「1매중 1매」, 2매를 사용하였을 경우에는 첫째장은 「2매중 1매」 둘째장은 「2매중 2매」로 기입한다.

예시 : 거처 및 가구번호 기입방법



(주의) : 빈집이라 하더라도 거처번호는 기입해야 하며 일반조사표와 OMR조사표는 작성하지 않는다.

난 내 사항

(1) ① 거처번호 : 거처번호를 앞의 예시와 같이 기입한다.

(2) ② 가구번호

(가) 한 거처내에 몇 가구가 살고 있는지 확인하여 거처번호와 관계없이 순서에 따라 예시와 같이 일련번호를 계속 부여한다.

(나) 하나의 거처에 여러 가구가 살고 있는 경우 주가구의 가구번호는 거처내에서 맨 먼저 부여하여야 한다.

(다) 기숙사 및 특수사회시설 내에 있는 일반 가구는 그러한 시설이 들어있는 보통 조사구에 포함 조사한다. 기숙사나 특수사회시설 담당 조사원이 그러한 시설이 들어있는 보통조사구를 같이 조사하지 않을 경우 시설내에 있는 일반가구를 누락하기 쉬우므로 발견 즉시 담당 지도원에게 보고하여야 한다.

(라) 빈집일 경우에는 가구번호란에 사선(\)을 긋는다.

(3) ③주소

거처가 위치하고 있는 주소를 통반, 번지까지 자세히 기입한다. 단, 동일거처내에 여러 가구가 있는 경우에는 주가구만 기입하고 동거가구는 사선(\)을 긋는다. 특히 군부지역의 「리」 명은 법정리를 기입하여야 한다.

(4) ④가구주 또는 대표자 성명

가구주라 함은 호주 또는 세대주와는 관계없이 그 가구를 실질적으로 대표하는 사람을 말하며 혈연관계가 없는 사람이 2인 이상 함께 사는 경우에는 그 중 연장자 또는 대표자를 선정하여 가구주로 한다. 이때, 가구주의 성은 반드시 한자

로, 본관은 한글로 기입하되 동음이본(同音異本)일 경우에는 한자로 기입한다.
학력은 대졸, 고졸, 대퇴와 같이 기입한다.

(5) ⑤가구원수

가구별 가구원수를 파악하여 기입한다. 이는 본조사시 일반조사표 소요량을 파악하는 자료가 된다.

(6) ⑥가구의 종류

해당 란에 ○표시한다.

(7) ⑦거처의 종류

(가) 주가구만 해당란에 ○표시하고, 동거가구는 사선(\)을 긋는다. 여기서 「주
가구」란 주인가구 또는 대표가구를 말한다.

(나) 빈집의 경우에도 반드시 해당란에 ○표시한다. 따라서 ①거처번호란의 총
거처수와 이 난의 합계는 일치하여야 한다.

(8) ⑧빈집

(가) 조사구역내에 있는, 사람이 살지 않는 주택(단독주택, 아파트, 연립주택, 다
세대주택, 비거주용 건물내의 주택)으로서 신축되어 아직 입주하지 않은
주택도 모두 포함한다.

(나) 과거에 살다가 비워 놓은 집인 경우, 대폭적인 수리를 하지 않더라도 언제
든지 다시 살 수 있는 상태에 있는 것만 빈집으로 조사한다. 따라서 오랫동안
방치된 폐가는 조사하지 않는다.

(9) ⑨농·어가 구분

(가) 다음 농가와 어가의 정의를 참조하여 해당란에 ○표시한다.

(나) 농가나 어가에 모두 해당되지 않을 때에는 사선(\)을 긋는다.

(다) 한 가구가 농업활동과 어업활동을 다같이 하는 경우 농가와 어가란에 둘다
○표시를 한다.

(10) 비 고

(가) 가구의 특성, 재방문 약속일자 등을 기록한다.

(나) 기숙시설 조사구나 특수사회시설 조사구일 경우에는 그 시설의 명칭과 수
용인원수를 기입한다.

농가와 어가의 정의

가. 농 가

가구주나 가구원중에서 다음과 같은 농업활동을 하고 있는 사람이 있는 가구를 말
한다.

- (1) 경지 300평 이상을 경작 또는 경영하는 가구
- (2) 비닐하우스나 온실 등을 이용한 시설작물을 각각 100평, 과수나 묘목을 각각
200평이상 재배하는 가구
- (3) 소, 말 등 대가축 1마리 이상을 사육하는 가구(경마, 달구지용 소 등 운반용
제외)
- (4) 돼지, 산양, 면양 등 중가축 3마리 이상을 사육하는 가구
- (5) 토끼 등 소가축 40마리 이상, 닭, 오리, 거위, 칠면조 등 가금 40마리 이상을
사육하는 가구
- (6) 꿀벌 5군(群)이상을 양봉하는 가구
- (7) 위의 각호별 규모이외의 연간 농업수입이 40만원 이상으로 농업을 계속하는
경우

나. 어 가

어가라 합은 가구주나 가구원 중에서 조사실시전 1년간에 1개월이상 판매를 목적으로 수산 동식물의 채포나 양식업을 자영하는 사람이 있는 가구 또는 자기 어업을 하지 않고 타인이 경영하는 수산 동식물의 채취나 양식업을 하는 사업체에 1년간 1개월 이상 고용된 어업종사자가 있는 가구

3. 가구일련번호표(스티커) 첨부

가. 가구확인이 끝나면 조사구 번호와 가구일련 번호를 기입한 가구일련 번호표를 가구수만큼 대문에 붙인다.

나. 빈집에는 가구일련번호표에 X표시를 한 후 첨부한다.

VI. 본조사

1. 조사기간

1990년 11월 1일부터 11월 10일까지 가구를 방문하여 본조사를 실시한다.

2. 응답자 선정

조사원은 조사대상 가구를 직접 방문하여 가구주, 가구주의 배우자 또는 가구의 내용을 잘 알고 있는 가구원 중에서 응답자를 선정하여 면접하여야 한다. 단, 가구 내에 동거인이 살고 있는 경우에는 반드시 직접 면접하여야 한다. 부재중인 가구나 적합한 응답자가 없는 가구는 조사원 연락전을 활용하여 재방문 일자를 약속한다.

3. 누락 또는 전입·전출가구 처리

본조사 당시 누락 또는 전입된 가구를 발견하게 되면 가구명부에 추가기입하고 전출된 가구가 있는 경우 가구명부의 비고란에 전출일자를 기입하고 적색 볼펜으로 복선(=)을 긋는다. 단, 전입된 가구는 이사하기 전의 상주지에서 조사되었는지의 여부를 확인하여 중복조사가 되지 않도록 한다.

4. 일반조사표의 기입요령

가. 일반조사표는 흑색 볼펜으로 기입한다.

나. 일반조사표는 1가구를 단위로 하여 조사한다. 다만, 6명 이상의 가구원이 사는 가구는 2매 이상의 조사표를 사용하며 가구 및 주택에 관한 사항을 반드시 첫째장에만 기입하고 둘째장 이후는 사선(\)을 긋는다.

다. 집단가구는 조사표 1매당 5명씩 계속하여 작성한다.

Ⅶ. 조사항목별 기입방법 및 작성기준



① 성 명	② 가구주와의 관계
-------	------------

			1	
성 명		조사대상이 되는 분의 성명을 빠짐 없이 기입하여 주십시오. ① 가구주부터 기입하여 주시고 가구원 이 6명 이상인 경우에는 조사표를 추가하여 기입합니다.		
	가 구 주 의 관 계	이 분은 가구주와 어떤 관계입니까? ② 「장남」, 「장남의 장녀」등과 같이 구 체적으로 기입합니다.		

(1) 응답자에게 먼저
가구주를 묻고 그
다음 가구원의 이
름을 답변하는 대

로 기입한다. (㉠란은 가구주 성명을 반드시 기입한다).

(2) 응답자가 답변한 사람이 조사대상에 해당되는지 또는 누락된 사람(특히 유아, 동
거인 등)이 없는지를 확인한다. 태어난 지 얼마되지 않아 이름이 없는 어린 아이는

빠지기 쉬운 사람	잘못 포함되기 쉬운 사람
1. 갓난애(특히 호적에 등재되지 아니한 유아) 2. 가정부, 하숙인, 노인, 선박·항공기· 철도·버스(시외·관광) 탑승 승무원, 잠시 여행중인 가족, 방위병, 병원에 입원중인 가족	1. 친정에 잠시 다니러 온 딸 2. 타지에서 학교 다니는 가족 3. 외국에서 취업하고 있는 가족 4. 타지에서 취업하고 있는 가족 5. 병역의무자로서 입대한 군인 (지원 입대한 여군 포함)

「김○○」으로 기입한다.

- (3) 가구주는 호주 또는 세대주와는 관계없이 그 가구를 실질적으로 대표하는 사람을 말하므로 가구주가 적절히 선정되었는지를 확인한다.
- (4) 집단가구는 집단가구원 중에서 대표를 선정하여 가구주로 한다.
- (5) 가구주와의 관계는 가구주를 제외하고는 다음과 같이 구체적으로 기입한다.

음	음	들	림
장녀, 차녀, 삼녀		딸	
장남, 차남, 삼남		아	들
장남의 장남		손	자
차남의 삼녀		손	녀
장남의 처		며	느
삼남의 처		며	느

- (6) 일반가구내에서의 동거인은 자가용 기사, 정원사, 가정부, 영업사용인 등과 같이 구체적인 관계로 기입한다. 단, 아무런 혈연관계가 없는 사람이 2인 이상 함께 사는 경우에는(예 : 자취 학생 및 종업원 등) 그 중 연장자 또는 대표자를 가구주로 하고 나머지 사람은 가구주와의 관계를 동거인으로 기입한다.

사례연습

사례 1	「박길동」의 가족은 배우자, 타지에서 학교다니는 아들, 군에 있는 아들과 아직 호적에 등재되지 아니한 딸이 한명 있다. 이 가구의 조사 대상 가구원 은 몇명인가?
해 설	3명(가구주, 배우자, 딸)

사례 2	가장이 장기간 병원에 입원하고 있을 경우 그 가구의 가구원으로 조사할 것인가?
해설	그렇다.
사례 3	동거하고 있는 수명의 종업원이 있는 가구는 어떻게 조사할 것인가?
해설	동거인이 5명 이하일 경우 숙식을 같이 하는 경우 주인 가구의 가구원으로 간주하여 조사하고 숙식을 달리하는 경우 별도의 독립된 일반가구로 분류하여 별도의 조사표에 조사하며, 6명 이상일 경우에는 동거인만의 집단가구로 분류하여 별도의 조사표에 조사하며 연장자를 가구주로 기입한다.

③ 성 별

성 별	③ 남자입니까? 여자입니까? 해당번호에 ○표합니다.	① 남	② 여
--------	---------------------------------	-----	-----

- (1) ①, ②중 해당 항목에 ○표시 한다.
- (2) 특히 태어난지 얼마되지 않은 어린 아이의 경우 성별이 누락되는 경우가 있으므로 특히 유의하여야 한다.

④ 나 이

- (1) 먼저 집에서 세는 나이를 묻는다. 그냥 나이를 묻는 경우 만나이, 호적상 나이, 주민등록상 나이 등을 응답하는 경우가 허다하므로 반드시 집에서 세는 나이를 물어야 한다.

나 이	4-1 세는 나이	세는 나이로 몇 살입니까? 호적이나 주민등록과는 관계없이 사실상의 나이를 기입합니다.	살
	4-2 출생년도	이 분은 몇 년도에 태어났으며 무슨 띠입니까? 호적이나 주민등록과는 관계없이 사실상의 출생년도와 띠를 기입합니다.	년도 띠
	4-3 양력 음력 구분	실제로 집에서 쇠는 생일은 언제입니까? 양력입니까? 음력입니까? 호적이나 주민등록과는 관계없이 실제로 쇠는 생일을 기입합니다.	월 일 1 양력 2 음력
	4-4 만나이	이 난은 앞면에 있는 만나이 환산표를 보시고 정확한 만나이를 계산하여 기입해 주십시오.	만 살

(2) 다음에 출생년도를 묻고 띠를 물어 기입한다.

(3) 그 다음 집에서 쇠는 생일을 묻고 음력인가 양력인가를 구분하여 ○표시한다.

(4) 세는 나이와 출생년도가 일치되는지 확인하고 일치되지 않을 경우 재질문을 하여 수정보완한다.

(5) 최선을 다해서도 4가지 사항이 일치되지 않을 경우 2가지 이상 일치하는 것을 택하고, 모두 일치되지 않는 경우 우선 순위를 띠, 세는 나이, 출생년도 순으로 정하여 만나이를 환산한다. 만나이 환산표는 일반조사표를 참조한다.

사례연습

사례 1	「최병현」이라는 사람은 1990년 11월 1일 현재 세는 나이는 44살이고, 돼지띠이며, 1947년생, 실제로 쇠는 생일이 음력으로 11월 12일 일때 「최병현」의 나이는 만 몇살인가?
해설	42세

사례 2	「강희복」이라는 사람은 1990년 11월 1일 현재 세는 나이가 44살이고 실제로 쇠는 생일이 음력으로 3월 5일 일때 「강희복」의 나이는 만 몇 살인가?
해 설	43세

⑤ 출생지

출 생 지	<p>출생지는 어디입니까? 출생 당시의 어머니가 살고 있었던 곳을 기준으로 기입하여 주십시오.</p> <p>③ 다른 구시군일 경우에는 그 곳의 현재 시도, 구·시·군명을 기입합니다. ※ 북한의 경우에는 출생당시의 시도, 구·시·군명을 기입하지되 시도명 앞에는 북한을 추가하여 기입합니다. ※ 외국에서 태어난 경우에는 그 나라 이름을 기입합니다.</p>	<p>① 현재 살고 있는 집 ② 현재 살고 있는 구시군 ③ 다른 구시군</p> <div style="border: 1px dashed black; padding: 5px; margin: 5px 0;"> <p style="text-align: center;">시도(국)</p> </div> <div style="border: 1px dashed black; padding: 5px; margin: 5px 0;"> <p style="text-align: center;">구 시 군</p> </div>
-------------	--	---

(1) 본적지와는 관계없이 그 사람이 실제로 태어난 곳을 조사한다. 다만, 산모가 출산을 병원, 친정 등에서 하였을 때에는 산모의 상주지를 출생지로 본다.

- (2) 행정구역이 변경되었을 경우에는 출생지의 현행 행정구역을 기준한다.
- (3) ① 현재 살고 있는 집 ② 현재 살고 있는 구시군에 해당되면 아래 시도, 구시군을 기입하지 않는다.
- (4) 출생지가 현재 살고 있는 구시군과 다른 경우에는 시도, 구시군명을 물어 기입하고 출생지가 외국인 경우는 국가명을 기입한다(단, 전주시나 안양시와 같이 구(출장소)가 있는 경우에는 시도명은 전라북도 및 경기도이며 구시군명은 전주 ○○구, 안양 ○○구를 기입한다).
- (5) 북한에서 출생한 사람은 출생당시의 북한지역 시도와 구시군명을 기입하되, 시도명 앞에 북한이라고 기입한다.

사례연습

사례 1	현재는 서울 영등포에 살고 1977년에는 서울 관악구 노량진 1동에 살았던 「이갑순」 산모는 그 당시 친정인 수원에서 「강을동」이라는 사내 아이를 낳았다. 이때 「을동」군의 출생지는 어디인가?
해 설	「강을동」군의 태어난 곳은 수원이지만 산모의 상주지는 서울 관악구 임. 그러나 관악구 노량진 1동은 행정구역개편으로 인하여 동작구 노량진 1동으로 바뀌었으므로 「강을동」군의 출생지는 동작구가 된다.

⑥ 교육 정도

교육 정 도	⑥ 학교는 어디까지 다녔습니까? ※ 검정고시 합격자는 정규학교의 학력으로 인정하여 기입합니다. ※ 대학원의 경우에는 석사학위과정 이상을 말합니다. ※ 현재 1학기 이상 휴학상태인 경우에는 중퇴에 해당됩니다.	1	안다녔음(안다니고 있음)	<table border="0"> <tr> <td>1</td> <td>졸업</td> </tr> <tr> <td>2</td> <td>재학</td> </tr> <tr> <td>3</td> <td>중퇴</td> </tr> </table>	1	졸업	2	재학	3	중퇴
		1	졸업							
		2	재학							
		3	중퇴							
		2	국 민							
		3	중 학							
		4	고 등							
5	전 문 대									
6	대학(교)									
7	대 학 원									

(1) 만 5세 이상의 사람에게 묻는다(만 5세 미만은 모두 사선(\)을 긋는다).

(2) 학교는 주·야간을 막론하고 문교부장관이 인정한 정규 교육기관을 말한다(타자, 경리, 부기학원 및 입시를 위한 학원은 여기에 포함되지 않는다).

(3) 대학원은 석사학위과정 이상을 말한다.

정 규 학 교	정규학교로 보지 않는 것
<ul style="list-style-type: none"> • 국민학교(공민학교 포함) • 중학교(고등공민학교 포함) • 고등학교(구제 중학교 및 방송통신고, 전수학교 포함) • 전문대학(초급대학, 구제 전문학교 포함) • 대학이상(각급 사관학교, 신학교 및 방송통신대학 포함) • 검정고시 합격자 중입 검정고시 합격(국졸) 고입 검정고시 합격(중졸) 대입 검정고시 합격(고졸) 	<ul style="list-style-type: none"> • 양재, 미용학원 • 타자, 경리, 부기학원 • 재수생을 위한 입시학원 • 기술학원 • 면허 취득을 위한 학원 • 노인대학, 주부대학 등 • 평생교육원

⑦통근·통학여부	⑧직장또는학교(원) 주 소	⑨출발·도착시각	⑩이용교통수단
----------	-------------------	----------	---------

- (1) 만 12세 이상의 사람에게 우선 매일 정기적으로 통근·통학을 하고 있는지 여부를 물어 ⑦란 「한다」에 해당하는 사람에게만 ⑧ ⑨ ⑩란을 묻는다.
따라서 ⑦란 「안한다」에 해당하는 사람은 ⑧ ⑨ ⑩란에 사선(\)을 긋는다.
- (2) ⑧란의 학교(원)란 정규학교 뿐만 아니라 이·미용학원, 양재학원, 각종 기술학원 및 직업훈련원 등에 다니는 경우도 포함된다.

통근·통학 여부	<p>⑦ 평소 집에서 직장 또는 학교(원)로 통근·통학하고 있습니까? 걸어서 직장 또는 학교(원)를 다니는 경우에도 통근·통학에 포함됩니다. ② 안한다에 해당되는 분은 ⑧에서 ⑩까지 사선(\)을 긋습니다.</p>	<p>① 한 다 ② 안 한 다</p>
직장 또는 학교(원) 주소	<p>⑧ 통근·통학을 하고 있다면 직장 또는 학교(원)는 어느 곳에 있습니까? ② 다른 동읍면으로 통근·통학을 하는 경우에는 그 곳의 행정구역명 을 정확히 기입하시고 모를 경우에는 직장 또는 학교(원)의 이름이나 인 근 유명한 건물이름 또는 특징있는 장소를 기입합니다.</p>	<p>① 현재 살고있는 동읍면 ② 다른 동읍면</p> <p>시 도 구 시 군 동 읍 면 직장·학교(원) 주요건물이름</p>
출발·도착 시각	<p>⑨ 평소 집에서 직장 또는 학교(원)로 출발하는 시각과 직장 또는 학교 (원)에 도착하는 시각은 몇 시 몇 분입니까?</p>	<p>· 집에서 출발하는 시각 ① 오전 시 분 ② 오후 시 분 · 직장 또는 학교(원)에 도착하는 시각 시 분</p>
이용 교통수단	<p>⑩ 평소 집에서 출발하여 직장 또는 학 교(원)에 도착할 때까지 이용하는 교통수단은 무엇입니까? 통근·통학시 2개 이상의 교통수단 을 이용하고 있는 경우에는 해당번 호에 모두 ○표합니다.</p>	<p>① 시내 버스 ② 좌석 버스 ③ 시 외 버스 ④ 통근(통학)버스 ⑤ 전철·지하철·기차 ⑥ 택시 ⑦ 승용차(지프) ⑧ 자전거 ⑨ 도보 ⑩ 기타 교통수단</p>

(3) 「⑧ 직장 또는 학교(원) 주소」는 직장 또는 학교(원)가 위치하고 있는 주소를 말하는 것으로 「직장 또는 학교(원) 주소」가 「②다른 동읍면」에 있을 때에도 시도, 구시군, 동읍면의 행정구역명을 물어 기입한다. 단, 전주시나 안양시의 경우에는 출생지 항목에서 기입하는 방식으로 기입한다.

(가) 택시 운전사인 경

우에는 차고지를 직장 주소로 기입한다.

(나) 열차, 항공기, 선박의 승무원은 해당사무실을 직장 주소로 기입한다.

(다) 논밭에서 일하는 경우는 ⑦란 「② 안한다」에 해당된다.

(라) 근무처가 일정하지 아니한 행상인들은 지난 1개월간 주로 경제활동을 한 지역을 직장 주소로 기입한다.

(4) ⑩란은 주로 평소 출근에 이용하는 교통수단 중 주된 것 하나만 ○표시하나 갈아타기를 하는 경우에는 해당번호에 2개이상 ○표시한다.

(5) 「⑨출발·도착시각」은 집에서 출발하는 시각과 직장 또는 학교(원)에 도착하는 시

각을 기입한다.

사례 1	특정회사, 단체에 소속되지 아니한 배우, 음악가, 연예인들의 직장주소는 어디인가?
해설	전속인 경우는 전속된 직장 주소를, 전속이 아닌 경우 최근 가장 많이 출연하는 곳을 직장주소로 기입한다.
사례 2	본사, 지사에 소속되어 있으면서 다른 특정한 장소에서 판매원이나, 통신원 등으로 일한 사람의 직장주소는 어디인가?
해설	주재하고 있는 장소를 직장주소로 기입한다.


⑪ 혼인상태

혼인상태	① 이 분은 결혼하였습니까? 사실상의 혼인상태에 ○표합니다.	① 미 혼 ② 유배우 ③ 사 별 ④ 이 혼

(1) 만 15세 이상의 사람에게 묻는다(만 15세 미만은 모두 사선(\\)을 긋는다).

(2) 혼인신고와는 관계없이 사실상의 혼인상태를 말한다.

- ① 미 혼 : 이제까지 결혼한 사실이 없는 사람
- ② 유배우 : 결혼하여 현재 배우자가 있는 사람
- ③ 사 별 : 결혼했으나 배우자 중 한쪽이 사망하여 현재까지 재혼하지 않고 혼자 살고 있는 경우로서 6·25때 배우자가 실종 또는 납치된 후 혼자 살고 있는 경우에도 사별로 간주한다.
- ④ 이 혼 : 배우자가 서로 헤어져서 재혼하지 않고 혼자 살고 있는 경우



① 거처의 종류

① 거처의 종류

살고 있는 집은 어떠한 종류의 집입니까?

- ① 단독주택 ② 아파트 ③ 연립주택 ④ 다세대주택
- ⑤ 비거주용 건물내의 주택 ⑥ 여관 등 숙박업소의 객실 ⑦ 기숙사, 특수 사회시설
- ⑧ 사무실 겸용 주택(오피스텔) ⑨ 기타(움막, 판자집, 임시막사 등)

(1) ①~⑨ 항목 중 어느 하나의 항목에 반드시 ○ 표시한다.

(2) 주택

(가) 주택이란 한 가구(집단가구 제외)가 살림을 할 수 있도록 지어진 집으로서

첫째 : 영구건물이어야 하며

둘째 : 부엌과 한개 이상의 방을 갖추고 있으며

셋째 : 독립된 출입구를 갖추고 있으며

넷째 : 관습상 소유 또는 매매의 한 단위를 이루고 있어야 한다.

단, 임대를 목적으로 건립한 아파트 등 건물은 소유여하를 불문하고 각각 하나의 주택으로 간주한다.

① 단독주택 : 원칙적으로 한가구가 살림할 수 있도록 건축된 건물을 말한다.

② 아파트 : 한 건물내에 여러 가구가 살 수 있도록 건축된 4층이상의 영구 건물로서 구조적으로 한 가구씩 독립하여 살 수 있도록 건축된 주택을 말한다(상가아파트도 여기에 해당된다).

③ 연립주택 : 기본적으로 아파트와 같은 개념의 주택으로서 다만, 건물의 높이가 3층이하인 경우를 말한다(2~3층의 빌라, 맨션 등은 여기에 해당된다).

④ 다세대주택 : 한 건물내에 여러가구가 살 수 있도록 건축되어진 주택으로서 건물의 연건평이 200평 이하이면서 건축당시 다세대주택으로 허가받은 주택을 말한다. 다세대 주택은 주택별로 각각 분리하여 등기가 가능하며 매매 또는 소유의 한 단위를 이루고 있는 점에서 다가구 단독주택과 다르다.

⑤ 비거주용 건물내의 주택 : 사업 또는 영업용 목적으로 건축된 건물내에 사람이 살고 있는 경우, 그 거주부분이 주택의 요건을 갖추고 있으면 여기에 해당된다. 단독주택인지 비거주용 건물내의 주택인지 판단이 모호한 경우에는 주거와 영업행위에 사용되는 면적을 비교하여 주거용이 크면 단독주택으로, 영업용이 크면 비거주용 건물내의 주택으로 분류한다.

(3) 주택이외의 거처

⑥ 여관 등 숙박업소의 객실 : 대실료를 받고 손님에게 숙박설비를 제공하는 구조물을 말한다.

단, 주인가구가 여관 등 숙박업소 건물내에 주택의 요건을 갖춘 거주 부문에서 생활하고 있을 경우에는 「⑤비거주용 건물내의 주택」에 해당되며 주인가구의 거주부분이 여관건물과 완전히 분리 독립되어 있을 경우에는 「①단독주택」에 해당된다.

⑦ 기숙사, 특수 사회시설 : 기숙사, 고아원, 양로원 및 대사찰 등과 같이 집단 수용을 위한 구조물을 말한다.

⑧ 사무실 겸용 주택 : 오피스텔을 말한다.

⑨ 기타 : 천막집, 판자집, 움막, 암자, 건설 공사장의 임시막사 등과 같이 주택의 요건을 갖추지 못한 임시적 거주를 위한 구조물을 말한다.

② 가구 구분

② 가구 구분

택이 이 집을 대표하는 주가구입니까? 아니면 동거가구입니까?

세를 들어 사는 가구들만이 있을 경우, 안방을 쓰고 있는 가구가 주가구입니다.

① 주가구 ② 동거가구 ③ 집단가구

※ 집단가구는 기숙사, 양로원, 고아원 등의 시설에서 살고 있는 사람들의 가구를 의미하며 ③ 집단가구에 해당되면 ③ ~ ㉔ 까지 사선(\)을 긋습니다.

① 주 가 구 : ① 한 주택에 한 가구가 사는 경우에는 소유여부에 관계없이 모두 주가구로 본다.

② 한 주택에 여러 가구가 살고 있을 경우는 물론 주인가구가 주가구가 되나 주인가구가 없이 세든 가구만이 함께 살고 있는 경우 안방을 쓰고 있는 가구를 주가구로 한다.

③ 따라서 이 난에 해당되면 “주택에 관한 사항”란까지 모두 조사하여야 한다.

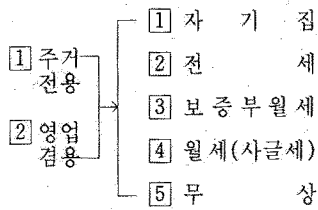
② 동 거 가 구 : 주가구 이외의 가구를 말한다. 이 난에 해당되면 아래 “주택에 관한 사항”은 조사하지 않고 사선(\)을 긋는다.

③ 집 단 가 구 : 기숙시설, 특수사회시설 등 집단시설에 있는 사람과 혈연관계가 없는 6인 이상이 함께 살고 있는 경우 이를 집단가구라 한다. 이 난에 해당되면 이하 모든 난에 사선(\)을 긋는다.

③ 점유형태

③ 점유형태

이 집은 주거전용입니까? 아니면 주거와 영업의 겸용입니까?
그리고 자기집입니까? 아니면 셋집입니까?



① 자 기 집 : 법률상 소유 여부를 불문하고 실제 자기 소유로 되어 있는 집을 말한다.

② 전 세 : 전세로 세들어 살고 있는 경우를 말하며 이 경우에는 「전세 및 보증금」란에 전세액을 기입하고 「월세」란은 사선(\)을 긋는다. 독채전세의 경우 전세든 사람이 다시 방을 세놓는 경우가 있는데 이 경우에는 독채전세를 든 가구의 전세액에서 다른 가구에 세를 놓아 받은 전세액 또는 보증금액을 공제하여 기입한다.

③ 보증부월세 : 일정액의 보증금을 내고 매월 집세를 내는 경우를 말하며 이 경우에는 보증금과 월세액을 각각 기입한다.

④ 월세(사글세): 보증금없이 월세만 내는 경우와 보증금을 내고 매월 보증금에서 집세를 공제하는 경우를 말하며 「전세 및 보증금」란은 사선(\)을 긋고 「월세」란에 월세액을 기입한다.

⑤ 무 상 : 관사, 사택 또는 친척집 등에서 세없이 무상으로 살고 있는 경우를 말한다.

④ 사용 방 수

④ 사용 방 수
택에서 사용하는 방은 몇 개입니까?
현대식 주택의 거실(응접실)과 식당도 방으로 봅니다.
① 1개 ② 2개 ③ 3개 ④ 4개 ⑤ 5개 ⑥ 6개이상

- (1) 방이란 침실, 서재, 응접실, 한옥의 대청마루 등 사면이 벽 또는 문으로 막혀 있고 바닥에서 천정까지의 높이가 1.8m(6척)이상, 넓이가 3.3㎡(1평) 이상인 것을 말한다.
- (2) 현대식 주택의 거실(응접실)과 식당도 방으로 본다.
- (3) 다락은 방의 요건이 갖추어져 있고 또 사람이 실제 기거하고 있는 경우에 한하여 방으로 보며 단순히 물건만을 쌓아두고 있을 때는 방으로 보지 않는다.
- (4) 통로, 베란다, 로비, 목욕실, 화장실, 지하창고 등은 방으로 보지 않는다.

⑤ 식수의 종류

⑤ 식수의 종류
먹는 물은 어디서 얻습니까?
2개 이상인 경우에는 주된 것 하나만 ○표합니다.
① 상수도 ② 간이수도 ③ 자가수도
④ 수동펌프 ⑤ 우물 ⑥ 기타()

- (1) 거처내에 식수 시설이 설치되었는지의 여부를 불문하고 조사대상 가구가 실제로 이용하고 있는 식수를 조사한다.
- (2) 상수도는 먹는 물을 자치단체가 설치한 시설에 의하여, 간이수도는 먹는 물을 마을 공동으로 설치한 시설에 의하여, 자가수도는 먹는 물을 개인이 설치한 시설에 의하여 얻고 있는 경우를 말한다.

⑥ 취사연료

⑥ 취사연료

취사연료는 주로 무엇을 사용합니까?

2개 이상인 경우에는 주된 것 하나만 ○표합니다.

- 1 연탄 2 유류 3 가스
 4 전기 5 임산연료 6 기타()

- 취사용 연료를 두가지 이상 사용하고 있는 경우에는 시간적으로 연중 가장 많이 사용한 연료에 ○표시 한다.

⑦ 난방시설

⑦ 난방시설

난방시설은 어떻게 되어 있습니까?

2개 이상인 경우에는 주된 것 하나만 ○표합니다.

- 1 재래식 아궁이 2 연탄 아궁이 3 연탄 보일러
 4 단독 기름보일러 5 단독 가스보일러 6 중앙난방보일러
 7 전기 보일러 8 기타()

- (1) 난방시설이 2가지 이상일 때에는 주된 난방시설에 ○표시 한다.
- (2) 새마을보일러는 연탄보일러에 ○표시한다.

⑧ 문화시설 및 가재

⑧ 문화시설 및 가재

문화시설 및 가재에는 어떠한 것이 있습니까?

해당되는 것에 모두 ○표합니다.

- 1 텔레비전 2 냉장고 3 세탁기
 4 전화 5 전축(오디오) 6 녹화재생기(V.T.R)
 7 에어컨 8 개인용 컴퓨터 9 자가용 승용차

- (1) 현재 사용하고 있는 문화시설 및 가재를 모두 조사한다.

- (2) 세탁기는 세탁을 위한 기기를 말하는 것으로 탈수만을 하는 것은 포함하지 않는다.
- (3) 전화는 교환전화도 포함한다.
- (4) 자가용 승용차에는 자가전용만 해당되며 사업용으로 사용하는 승용차나 직장에서 제공하고 있는 출·퇴근용 승용차는 포함하지 않는다.

⑨ 전용 시설

⑨ 전용시설

택에서는 다음 시설을 단독으로 사용하고 있습니까?

1. 부업 시설 :	① 단독사용	② 공동사용 또는 없음
2. 화장실시설 :	① 단독사용	② 공동사용 또는 없음
3. 출입구시설 :	① 단독사용	② 공동사용 또는 없음

- 부업, 화장실 및 출입구를 단독으로 사용하는 경우에는 「①단독사용」에, 2가구 이상이 공동으로 사용하는 경우와 없는 경우에는 「②공동사용 또는 없음」에 ○표시한다.

⑩~⑬ 시설 형태

⑩~⑬ 시설형태

단독사용 또는 공동사용 여부에 관계없이 실제로 사용하고 있는 다음 시설은 어떻게 되어 있습니까?

⑩ 부업 시설 :	① 재래식	② 입식	③ 없음
⑪ 화장실시설 :	① 재래식	② 수세식	③ 없음
⑫ 목욕 시설 :	① 온수시설	② 비온수시설	③ 없음
⑬ 상수도시설 :	① 있음	② 없음	

(1) 부업시설

음식을 요리할 수 있는 시설을 갖추고 취사목적으로 사용되는 공간으로서 입식은

조리, 취사, 싱크대 등 입식시설을 장치한 부엌을 말하며 재래식은 구가옥이나 시골 등에서 사용하는 부엌을 말한다.

(2) 화장실시설

정화조를 갖추고 수도시설에 의해 배설물을 씻어 내리는 시설을 수세식이라 하고 수세식을 제외한 시설을 재래식이라 한다.

(3) 목욕시설

목욕시설에는 온수시설 여부를 확인하여 기입한다.

(4) 상수도시설

지방자치 단체에서 공영하는 수도를 말한다.



주거구만 해당됩니다

단독주택, 아파트, 연립주택, 다세대주택 또는 비거주용 건물 내의 주택에 살고 있으면서 이 주택을 대표하는 주거구만 해당됩니다(가구에 관한 사항 ①거처의 종류 ④~⑤에 해당되면서 ②가구 구분란의 ①에 해당되는 가구)

⑭ 외 벽 재 료

⑭ 외벽재료
이 주택의 외벽재료는 주로 무엇으로 되어 있습니까?
외벽재료는 지붕을 받치고 있는 건축재료를 말합니다.

① 나무	② 적벽돌, 돌	③ 시멘트제품
④ 철근콘크리트	⑤ 흙, 흙벽돌	⑥ 기타()

- 외벽재료는 지붕을 받치고 있는 건축재료를 말한다.

① 나무

지붕을 받치고 있는 기둥이 나무로 되어 있는 집을 말한다.

② 적벽돌, 돌

지붕을 받치고 있는 기둥이 없이 구운벽돌(적색, 흑색), 오지벽돌(적색, 흑색) 및 돌로 쌓거나 치장한 집을 말한다.

③ 시멘트 제품

지붕을 받치고 있는 기둥이 없이 시멘트벽돌, 시멘트블록(굽지 않는 것)등으로 벽을 쌓거나 타일 등으로 치장한 집을 말한다.

④ 철근콘크리트

지붕을 받치고 있는 기둥이 철근콘크리트로 된 집을 말한다(벽이 적벽돌, 타일, 시멘트 몰탈로 되어 있더라도 여기에 해당됨).

⑤ 흙, 흙벽돌

토담집을 말한다.

⑥ 기 타

상기 어느 항에도 속하지 않는 집을 말한다.

⑮ 지붕 재료

⑮ 지붕재료
이 주택의 지붕재료는 주로 무엇으로 되어 있습니까?

① 기와	② 슬레이트	③ 슬래브(슬래브기와)
④ 함석	⑤ 짚, 갈대	⑥ 기타()

• 주택물과 부속건물(사랑채 등)의 지붕재료가 다를 경우에는 주택물의 지붕재료를

조사한다.

① 기와

시멘트 또는 구운 기와로 덮힌 집을 말한다.

단, 슬래브 위에 기와로 덮은 집은 슬래브에 ○표시 한다.

② 슬레이트

각종 형태의 석면과 시멘트 제품의 슬레이트로 덮힌 집을 말한다.

③ 슬래브(슬래브기와)

평슬래브 및 경슬래브에 기와를 덮은 것을 말한다.

④ 함 석

⑤ 짚, 갈대

초가집 등이 포함된다.

⑥ 기 타

「①기와」~「⑤짚, 갈대」에 해당되지 않는 것.

⑩~⑪ 연건평 및 대지 면적

⑩, ⑪ 연건평 및 대지 면적
이 주택의 연건평과 대지 면적은 얼마입니까?
연건평은 주거에 이용되는 부분만 기입하고 대지 면적은 담장 안의 전면
적을 기입합니다. ※ 평 또는 m²중 한쪽만 기입합니다.

⑩ 연건평 평	⑪ 대지 면적 평
 m ²	 m ²

(1) 연건평은 주거에 사용되는 부분만 조사한다. 따라서 창고, 외양간 등은 제외하며

지하실은 연건평에 포함시킨다.

- (2) 대지 면적에는 텃밭을 제외한 담내의 전면적을 조사한다. 따라서 담내의 정원 등은 대지면적에 포함시킨다.
- (3) 비거주용 건물내의 주택 또는 영업 겸용 주택의 경우 연건평과 대지 면적은 주거용으로 사용되는 부분만 조사한다.
- (4) 아파트, 연립주택 및 다세대주택은 전용평수를 연건평, 지분면적을 대지 면적으로 조사한다.

⑱~⑲ 총 방수 및 거주 가구수

⑱, ⑲ 총방수 및 거주 가구수

이 주택에는 방이 모두 몇 개 있으며, 몇 가구가 살고 있습니까?

현대식 주택의 거실(응접실)과 식당도 방으로 보며, 동거가구의 방수 및 가구수도 포함됩니다.

⑱ 총 방 수 개

⑲ 거주 가구수 가구

- (1) 방이란 침실, 서재, 거실 등과 같이 사면이 벽으로 차단되어 있는 거주용 공간을 말한다. 따라서, 총 방수란 이러한 방의 총수를 말한다.
- (2) 다만, 부엌, 통로로 사용되는 복도, 현관, 베란다, 로비, 목욕탕, 변소, 단순히 물건만 쌓아두고 있는 다락방, 그리고 점포, 사무실 등은 방수에서 제외한다.
- (3) 거주 가구수는 주가구를 포함해서 현재 주택에 들어있는 동거가구를 합산하여 조사한다.

㉔ 건축년도

㉔ 건축년도

이 주택은 언제 지었습니까?

- | | |
|--|--|
| <input type="checkbox"/> 1 1950년 이전 | <input type="checkbox"/> 2 1950년~1959년 |
| <input type="checkbox"/> 3 1960년~1969년 | <input type="checkbox"/> 4 1970년~1979년 |
| <input type="checkbox"/> 5 1980년~1985년 | <input type="checkbox"/> 6 1986년 |
| <input type="checkbox"/> 7 1987년 | <input type="checkbox"/> 8 1988년 |
| <input type="checkbox"/> 9 1989년 | <input type="checkbox"/> 0 1990년 |

- (1) 아파트인 경우에는 관리인에게 질문하여 일괄 기입한다.
- (2) 신축시기를 조사하여야 하나 개축 또는 증축 부문이 건물의 1/2이상일 경우에는 개축 또는 증축시기를 신축시기로 본다.
- (4) 수차례 증축하였을 경우에는 신축시기를 기입한다.

㉕ 편의시설수

㉕ 편의시설수

이 주택에는 다음 시설이 모두 몇 개나 있습니까?

- 1. 부엌 : 개
- 2. 화장실 : 개
- 3. 출입구 : 개

- 세든 가구가 사용하는 시설을 포함하여 이집에 설비된 편의시설이 각각 몇 개인지를 조사하여 기입한다.

㉔ 거주 가능 가구수

㉔ 거주 가능 가구수

이 주택은 몇 가구가 독립적으로 살 수 있도록 건축되어 있습니까?

.....가구

- (1) 현재 한 주택에서 거주하고 있는 「㉓거주 가구수」 항목과는 달리 현재 살고 있는 주택이 몇 가구가 독립적으로 살 수 있도록 건축되었는지를 묻는다.
- (2) 독립적으로 살 수 있는지의 여부는 단독사용부엌, 단독사용 화장실, 단독사용 출입구를 모두 갖추었느냐 그렇지 않느냐에 의하여 결정된다.

Ⅷ. OMR조사표 작성 및 관리 요령

1. 작성요령

가. OMR조사표는 반드시 흑색 2B 연필로 기입해야 한다.

나. OMR조사표에서 내에는 문자 및 숫자를 기입하는 난이며, 은 마크 「—」를 하는 난이다.

다. 난외사항의 「주소」, 「조사구번호」, 「거처번호」, 「가구번호」, 「가구당 조사표 매수」, 「가구당 조사표 매수중 일련번호」, 「가구원수」 등의 기입란과 난내사항의 「①성명」란의 기입내용이 밖으로 나오지 않도록 이기한다.

라. 마크란()에 마크 「—」할 때에는 아래의 양호한 마크의 예"처럼 마크테두리 내에 굵고 진하게 마크한다.

• 양호한 마크의 예 :

*마크의 기본원칙

- ① 연필심 부분은 둥글게 깎아서 사용한다.
- ② 마크는 마크테두리의 좌측선에서 우측선까지 한다.
- ③ 농도는 가급적 진하게 한다.

• 불량한 마크의 예

① 가늘거나 희미한 경우 :

② 짧은 경우 : , ,

③ 마크테두리에서 2mm 이상 벗어난 경우 : ,

④마크테두리 밖에 표시된 경우:

⑤잉크, 볼펜 등으로 마크되어 있는 경우:

⑥가득차게 마크한 경우:

마. 일반조사표에 기입된 내용을 OMR조사표에 이기하는 과정에서 누락이나 착오가 없도록 각별히 주의하여야 한다.

바. 일반조사표에 기입된 내용을 OMR조사표에 이기할 때 숫자 단위별 이기착오가 없도록 주의하여야 한다.

사. 마크테두리 부분() 밖에 있는 번호에 일절 기입하지 않아야 하고, 낙서나 불필요한 표기가 없어야 한다.

아. 조사표 전면의 우측상단 및 우측변의 타이밍 마크 주위에는 낙서나 불필요한 표기가 없도록 특히 주의하여야 한다.

자. 잘못 마크한 경우에 수정하고자 할 때에는 컴퓨터용 지우개로 깨끗이 지우고 일반조사표의 내용을 다시 이기하되 지우개 가루가 남아 있지 않도록 하여야 한다.

2. 관리요령

가. 조사표는 환경조건(특히 온도, 습도)이 급격히 변화하기 쉬운 장소(예컨대, 직사광선이 닿는 장소, 바람이 많이 부는 장소 또는 난방장치의 부근)에 보관해서는 안된다.

나. 조사표가 물기나 습기에 젖지 않도록 주의하여야 한다.

다. 조사표의 모서리 부분이 구부러지지 않도록 주의하여야 한다.

라. 조사표에 구멍뚫림이 있어서는 안된다.

마. 조사표에 클립이나 지철기를 사용해서는 안된다.

- 바. 조사표에 셀룰로이드 테이프, 라벨, 풀 등을 사용해서는 안된다.
- 사. 먼지, 기름, 물방울 등의 오염물이 부착되어서는 안된다.
- 아. 조사표 보관시 자석 등의 접근은 피해야 한다.
- 자. 조사표 취급시 가급적 타이밍마크 쪽은 삼가하고, 조사표의 왼쪽 아래 모서리 부분을 이용하여 조사표를 다룬다.
- 차. 완성된 OMR조사표는 항상 보호용 비닐안에 보관하여야 한다.

3. 이기요령

가. 난외사항

(1) 주 소

대상 가구의 행정구역명을 기입하며 가구원수가 6명이상일 경우 OMR조사표를 2매이상 사용하게 되는데 이때에도 주소를 빠짐없이 매장마다 기입한다.

예 : 「서울특별시 종로구 경운동 310번지」일 경우

주 소	서울특별시 ^시 종로 ^구 시군 경운 ^동 음면 (310 번지 동 호 아파트 호)
-----	---

로 이기한다.

(2) 조사구번호

조사구번호는 ①④①-①과 같이 4자리 수로 표기되는데 앞 3자리는 그 지역의 조사구 번호이며 마지막 한자리는 그 조사구의 특성번호를 나타낸다. OMR조사표에 이기할 때에는 앞 3자리 수만 조사표에 마크하며 조사구의

특성번호는 마크하지 않는다.

예 : 조사구 번호가 041-1이면

조사구번호	0	백	0	1	2	3												
	4	십	0	1	2	3	4	5	6	7	8	9						
	1	일	0	1	2	3	4	5	6	7	8	9						

로 기입한다. OMR조사표를 2매이상 사용하는 가구도 매장마다 이기한다.

(3) 거처번호

거처번호가 24일 경우 OMR조사표에 다음과 같이

거 처 번 호	0	백	0	1	2	3												
	2	십	0	1	2	3	4	5	6	7	8	9						
	4	일	0	1	2	3	4	5	6	7	8	9						

로 이기하며, 2매이상 사용할 경우에 매장마다 이기한다.

(4) 가구번호

가구번호가 54일 경우 OMR조사표에 다음과 같이

가 구 번 호	0	백	0	1	2	3												
	5	십	0	1	2	3	4	5	6	7	8	9						
	4	일	0	1	2	3	4	5	6	7	8	9						

로 이기하며, 2매이상 사용할 경우에 매장마다 이기한다.

(5) 가구당 조사표매수 및 가구당 조사표 매수중 일련번호

가구원수가 8명으로 OMR조사표를 2매 사용한다면 첫째장에는

가 구 당	0	백	가구당조사표	0	백	0	1	2	3											
	0	십	매 수 중	0	십	0	1	2	3	4	5	6	7	8	9					
조사표매수	2	일	일련번호	/	일	0	1	2	3	4	5	6	7	8	9					

로 이기하고,

둘째장에는

가 구 당	0	백	가구당조사표	0	백	0	1	2	3											
	0	십	매 수 중	0	십	0	1	2	3	4	5	6	7	8	9					
조사표매수	2	일	일련번호	2	일	0	1	2	3	4	5	6	7	8	9					

로 이기한다.

(6) 가구원수

가구원수가 8명일 경우

가 구 원 수	0	백	0	1	2	3														
	0	십	0	1	2	3	4	5	6	7	8	9								
	8	일	0	1	2	3	4	5	6	7	8	9								

로 이기하며, OMR조사표를 2매이상 사용할 경우에도 첫째장에만 이기한다.

나. 난내사항

인구에 관한 사항

① 성 명

일반조사표를 보고 성명을 기입한다.

		1
①성	명	김 영 수

② 가구주와의 관계

동·읍·면의 이기·내검요원이 이기하는 사항이므로 조사원은 이기하지 않는다.

③ 성 별

남자일 경우

③ 성 별	1. 남 <input checked="" type="checkbox"/>	2. 여 <input type="checkbox"/>
-------	--	-------------------------------

로 이기한다.

④ 나 이

세는 나이가 37살 이면

4-1 세 는 나 이	백	1 <input type="checkbox"/>				
	십	0	1	2	3	4
		<input type="checkbox"/>	<input type="checkbox"/>	<input type="checkbox"/>	<input checked="" type="checkbox"/>	<input type="checkbox"/>
	일	5	6	7	8	9
		<input type="checkbox"/>	<input type="checkbox"/>	<input type="checkbox"/>	<input type="checkbox"/>	<input type="checkbox"/>
	일	0	1	2	3	4
<input type="checkbox"/>		<input type="checkbox"/>	<input type="checkbox"/>	<input type="checkbox"/>	<input type="checkbox"/>	
일	5	6	7	8	9	
	<input type="checkbox"/>	<input type="checkbox"/>	<input checked="" type="checkbox"/>	<input type="checkbox"/>	<input type="checkbox"/>	

로 이기하고,

세는 나이가 5살이면

4-1 세 는 나 이	백	1 <input type="checkbox"/>				
	십	0	1	2	3	4
		<input checked="" type="checkbox"/>	<input type="checkbox"/>	<input type="checkbox"/>	<input type="checkbox"/>	<input type="checkbox"/>
	일	5	6	7	8	9
		<input type="checkbox"/>	<input type="checkbox"/>	<input type="checkbox"/>	<input type="checkbox"/>	<input type="checkbox"/>
	일	0	1	2	3	4
<input type="checkbox"/>		<input type="checkbox"/>	<input type="checkbox"/>	<input type="checkbox"/>	<input type="checkbox"/>	
일	5	6	7	8	9	
	<input checked="" type="checkbox"/>	<input type="checkbox"/>	<input type="checkbox"/>	<input type="checkbox"/>	<input type="checkbox"/>	

로 이기한다.

출생년도가 1954년이고, 띠가 말띠이면

4-2

출 생 년 도	백	18		19		
	십	0	1	2	3	4
		5	6	7	8	9
일	0	1	2	3	4	
	5	6	7	8	9	
띠	쥐	소	범	토끼	용	
	말	양	진새	닭		
	개	돼지				

생일이 음력 3월 5일이면

4-3

생 일	월	1월	2월	3월	4월	5월
		6월	7월	8월	9월	10월
		11월	12월			
일	십	0	1	2	3	
		4	5	6	7	8
	일	0	1	2	3	4
	5	6	7	8	9	
양력·음력구분		1. 양력		2. 음력		

로 이기하고,

만나이가 36세이면

4-4

만 나 이	백	1				
	십	0	1	2	3	4
		5	6	7	8	9
일	0	1	2	3	4	
	5	6	7	8	9	

로 이기하며,

만나이가 4세이던

4-4 만 나 이	백	1				
	십	0	1	2	3	4
		5	6	7	8	9
	일	0	1	2	3	4
		5	6	7	8	9

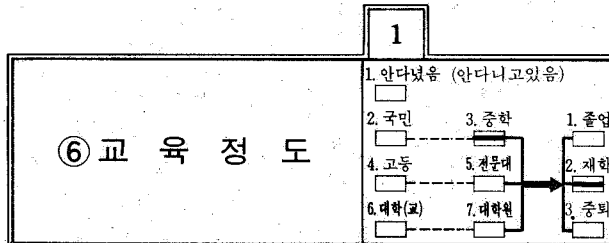
로 이기한다.

⑤ 출생지

동·읍·면의 이기·내검요원이 이기하는 사항이므로 조사원은 작성하지 않는다.

⑥ 교육정도

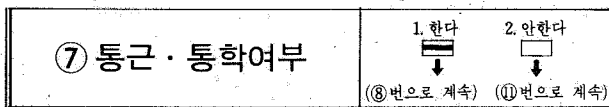
「중학교 2학년에 재학」일 경우에는



로 이기한다.

⑦ 통근·통학여부

통근·통학을 하고 있는 경우에는



로 이기한다.

⑧ 직장 또는 학교(원) 주소

동·읍·면의 이기·내검요원이 이기하는 사항이므로 조사원은 이기하지 않는다.

⑨ 출발·도착시각

집에서 직장으로 출발하는 시각이 오전 7시 33분이고, 직장에 도착하는 시각이 8시 16분이면 분 단위를 사사오입하여 이기한다.

⑨ 출발·도착시각	출 발 시 각	시	1. 오전		2. 오후		
		1시	2시	3시	4시	5시	
		6시	7시	8시	9시	10시	
		11시	12시				
		00	10	20	30	40	
		50					
	도 착 시 각	시	1. 오전		2. 오후		
		1시	2시	3시	4시	5시	
		6시	7시	8시	9시	10시	
		11시	12시				
		00	10	20	30	40	
		50					

⑩ 이용교통수단

이용교통수단이 1시내버스일 경우

⑩ 이용 교통 수단	1	2	3
	4	5	6
	7	8	9
	0		

로 이기한다.

⑪ 혼인상태

혼인상태가 “유배우”이면

⑪ 혼 인 상 태	1. 미혼	2. 유배우
	3. 사별	4. 이혼
	0	

로 이기한다.

가구에 관한 사항

일반조사표에 기입된 내용을 보고 모든 가구에 대하여 이기한다.

OMR조사표를 2매 이상 사용할 경우에는 첫째장에만 이기하고 둘째장부터는 이기하지 않는다.

가 구 에 관 한 사 항	① 거 처 의 증 류	1 <input type="checkbox"/>	2 <input type="checkbox"/>	3 <input type="checkbox"/>	4 <input type="checkbox"/>	5 <input type="checkbox"/>	6 <input type="checkbox"/>
		7 <input type="checkbox"/>	8 <input type="checkbox"/>	9 <input type="checkbox"/>			
	② 가 구 구 분	1.주가구 <input type="checkbox"/>		2.동거가구 <input type="checkbox"/>		3.집단가구 <input type="checkbox"/>	
	③ 점 유 형 태	1.주거전용 <input type="checkbox"/>		2.영업겸용 <input type="checkbox"/>			
		1.자기집 <input type="checkbox"/>	2.전 세 <input type="checkbox"/>	3.보증부월세 <input type="checkbox"/>	4.월세(사글세) <input type="checkbox"/>	5.무 상 <input type="checkbox"/>	
	④ 사 용 방 수	1개 <input type="checkbox"/>	2개 <input type="checkbox"/>	3개 <input type="checkbox"/>	4개 <input type="checkbox"/>	5개 <input type="checkbox"/>	6개이상 <input type="checkbox"/>
	⑤ 식 수 의 증 류	1.상 수 도 <input type="checkbox"/>	2.간이수도 <input type="checkbox"/>	3.자기수도 <input type="checkbox"/>	4.수동펌프 <input type="checkbox"/>	5.우 물 <input type="checkbox"/>	6.기 타 <input type="checkbox"/>
	⑥ 취 사 연 료	1.연 탄 <input type="checkbox"/>	2.유 류 <input type="checkbox"/>	3.가 스 <input type="checkbox"/>	4.전 기 <input type="checkbox"/>	5.임산연료 <input type="checkbox"/>	6.기 타 <input type="checkbox"/>
	⑦ 난 방 시 설	1 <input type="checkbox"/>	2 <input type="checkbox"/>	3 <input type="checkbox"/>	4 <input type="checkbox"/>	5 <input type="checkbox"/>	6 <input type="checkbox"/>
		7 <input type="checkbox"/>	8 <input type="checkbox"/>				
⑧ 문 화 시 설 및 가 재	1.텔레비전 <input type="checkbox"/>	2.냉 장 고 <input type="checkbox"/>	3.세 탁 기 <input type="checkbox"/>	4.전 화 <input type="checkbox"/>	5.선 축 <input type="checkbox"/>	6.녹화재생기 <input type="checkbox"/>	
	7.에어콘 <input type="checkbox"/>	8.개인용컴퓨터 <input type="checkbox"/>	9.차카용승용차 <input type="checkbox"/>				
시 설 형 태	⑨ 전 용 시 설	1. 부 역 시 설	1.단독으로사용 <input type="checkbox"/>		2.공동사용 또는 없음 <input type="checkbox"/>		
		2. 화 장 실 시 설	1.단독으로사용 <input type="checkbox"/>		2.공동사용 또는 없음 <input type="checkbox"/>		
		3. 출 입 구 시 설	1.단독으로사용 <input type="checkbox"/>		2.공동사용 또는 없음 <input type="checkbox"/>		
	⑩ 부 역 시 설	1.재 래 식 <input type="checkbox"/>		2.입식 <input type="checkbox"/>		3.없음 <input type="checkbox"/>	
	⑪ 화 장 실 시 설	1.재 래 식 <input type="checkbox"/>		2.수세식 <input type="checkbox"/>		3.없음 <input type="checkbox"/>	
⑫ 목 욕 시 설	1.온수시설 <input type="checkbox"/>		2.비온수시설 <input type="checkbox"/>		3.없음 <input type="checkbox"/>		
⑬ 상 수 도 시 설	1.있 음 <input type="checkbox"/>		2.없음 <input type="checkbox"/>				

주택에 관한 사항

일반조사표에 기입된 내용을 보고 주택의 주거구만 이기한다.

OMR조사표를 2매 이상 사용할 경우에는 첫째장에만 이기하고 둘째장부터는 이기하지 않는다.

주택에 관한 사항	⑮외벽재료		<input type="checkbox"/> 1. 나무	<input type="checkbox"/> 2. 적벽돌, 돌	<input type="checkbox"/> 3. 시멘트벽돌		
			<input type="checkbox"/> 4. 철근콘크리트	<input type="checkbox"/> 5. 흙, 흙벽돌	<input type="checkbox"/> 6. 기타		
	⑯지붕재료		<input type="checkbox"/> 1. 기와	<input type="checkbox"/> 2. 슬레이트	<input type="checkbox"/> 3. 스크브(스라브기와)		
			<input type="checkbox"/> 4. 합석	<input type="checkbox"/> 5. 짚, 갈대	<input type="checkbox"/> 6. 기타		
	⑰연 건 평	7 평미만	7~9	9~14	14~19	19~29	
		<input type="checkbox"/>	<input type="checkbox"/>	<input type="checkbox"/>	<input type="checkbox"/>	<input type="checkbox"/>	
	⑱대지면적	10평미만	10~14	14~19	19~29	29~39	39~49
		<input type="checkbox"/>	<input type="checkbox"/>	<input type="checkbox"/>	<input type="checkbox"/>	<input type="checkbox"/>	<input type="checkbox"/>
	⑩총 방 수	1 개	2 개	3 개	4 개	5 개	6 개
		<input type="checkbox"/>	<input type="checkbox"/>	<input type="checkbox"/>	<input type="checkbox"/>	<input type="checkbox"/>	<input type="checkbox"/>
⑨거주가구수	1 가구	2 가구	3 가구	4 가구	5 가구	6 가구	
	<input type="checkbox"/>	<input type="checkbox"/>	<input type="checkbox"/>	<input type="checkbox"/>	<input type="checkbox"/>	<input type="checkbox"/>	
⑳건축년도	1. 1950년이전	2. 50~59	3. 60~69	4. 70~79	5. 80~85		
	<input type="checkbox"/>	<input type="checkbox"/>	<input type="checkbox"/>	<input type="checkbox"/>	<input type="checkbox"/>		
㉑편의시설	1. 부엌	1 개	2 개	3 개	4 개	5 개	6 개 이상
	<input type="checkbox"/>	<input type="checkbox"/>	<input type="checkbox"/>	<input type="checkbox"/>	<input type="checkbox"/>	<input type="checkbox"/>	<input type="checkbox"/>
	2. 화장실	1 개	2 개	3 개	4 개	5 개	6 개 이상
㉒거주가능 가구 수	1. 1 개	2 개	3 개	4 개	5 개	6 개 이상	
	<input type="checkbox"/>	<input type="checkbox"/>	<input type="checkbox"/>	<input type="checkbox"/>	<input type="checkbox"/>	<input type="checkbox"/>	
	3. 출입구	1 개	2 개	3 개	4 개	5 개	6 개 이상
㉒거주가능 가구 수	1 가구	2 가구	3 가구	4 가구	5 가구	6 가구 이상	
	<input type="checkbox"/>	<input type="checkbox"/>	<input type="checkbox"/>	<input type="checkbox"/>	<input type="checkbox"/>	<input type="checkbox"/>	

Ⅸ. 조사표류 검토, 정리 및 제출

1. 일반조사표 검토 및 정리

가. 일반조사표의 수량 확인

조사가 완료되면 내용확인을 하기전에 일반조사표의 수량을 아래와 같이 확인한다.

조사구내의 가구수+가구원 6명이상 가구수=총조사표 매수

- 5명까지 : 1매
- 5명~10명 : 2매
- 11명~15명 : 3매

나. 일반조사표 확인내용

(1) 난외사항

(가) 주 소

통번까지 정확히 기입되었는지 확인한다.

(나) 조사구번호

가구명부의 조사구번호와 대조한다.

(다) 거처번호

가구명부의 거처번호와 대조한다.

(라) 가구번호

가구명부의 가구번호와 대조한다. 한 거처에 여러가구가 살고 있을 경우 주가구의 가구번호가 맨 먼저 부여되었는지 확인한다.

(마) 가구당 조사표 매수

1가구에 조사표 매수가 1매를 초과할 경우에는 매조사표마다 매수표시

가 되었는지 확인한다.(예 : 가구원수가 8명이상인 경우 2대중 1대, 2대
중 2대)

(바) 가구원수

1가구에 살고 있는 가구원수가 정확히 표시되었는지 확인한다.

(사) 응답자·조사원 성명 및 서명

응답자 및 조사원 성명과 서명이 되어 있는지 확인한다.

(2) 난내사항

인구에 관한 사항

① 성 명

- 성명이 기입되어 있는지 확인한다.
- 1990.11. 1이후 출생자가 기입되었는지 확인한다.
만약 기입되어 있으면 삭제한다.

②가구주와의 관계

- “가구주”가 가구원 일련번호 □란에 기입되어 있는지 확인한다.
- 가구주와의 관계가 구체적으로 기입되어 있는지 확인한다.
예 : 장녀, 차녀, 장남 등으로 기입
- 일반가구내의 동거인이 승용차기사, 정원사, 가정부, 영업 사용인 등과 같이 구체
적으로 기입되어 있는지 확인한다.

③ 성 별

- 남·여중 어느 하나가 반드시 ○표시 되어있는지 확인한다.

④ 나 이

- 연령환산이 정확히 되었는지 확인한다.
- 기입사항에 누락이 있는지 확인한다.

⑤ 출생지

- 출생지가 「다른 구시군」일 때 시도(국), 구시군 명이 기입되었는지 확인하고, 이
 복 출생자의 경우 시도(국)명 앞에 북한이라고 기입되었는지 확인한다.

⑥ 교육정도

학 력 별	졸업연령	재학연령	중퇴연령
국민학교	11세이상	6세이상~12세미만	재학연령 참조
중 학교	14 ∘	11 ∘ ~15 ∘	∘
고등학교	17 ∘	14 ∘ ~18 ∘	∘
전문대	19 ∘	17 ∘ ~20 ∘	∘
대학(교)	21 ∘	17 ∘ ~24 ∘	∘
대학원	23 ∘	21 ∘	∘

- 만 5세 미만자가 조사되었는지 확인한다.
- 만 5세 이상자는 반드시 조사되어야 하며, 졸업, 재학, 중퇴란에 누락이 있는지

확인한다.

- 연령과 학력관계는 다음 표를 비교하여 현재 조사된 사항이 합리성이 있는지 검토한 후 처리한다.

⑦통근·통학여부	⑧직장 또는 학교(원)주소	⑨출발·도착시각	⑩이용교통수단
----------	----------------	----------	---------

- 만 12세 미만의 사람이 기입되었는지 확인하여 기입되었을 경우에는 ⑦, ⑧, ⑨, ⑩ 항목에 사선(\)을 긋는다.
- ⑦란 「1한다」 해당자는 ⑧, ⑨, ⑩란 기입여부를 확인하여 누락되었을 때에는 재방문하여 조사한다.
- ⑧란 「2다른 동읍면」에 ○표시되었을 경우 시도, 구시군, 동읍면의 행정구역 명칭의 기입여부를 확인하여 누락시 재방문하여 조사 기입한다.

⑪ 혼인 상태

- 만 15세 미만의 사람이 조사되었는지 확인한다.
- 「가구주와의 관계」란과 상호 비교 검토하여 이상유무를 확인한다.

가구에 관한 사항

- 모든 가구가 조사되어야 하므로 누락이 있는지 확인한다.
- 집단 가구는 ①거처의 종류, ②가구 구분까지 조사되었는지 확인한다.

- 조사표를 2매이상 사용하는 가구는 첫째장에는 가구에 관한 사항을 모두 기입하고, 둘째장 이후에는 사선(\)이 그어졌는지 확인한다.

주택에 관한 사항

- 「①거처의 종류」의 단독주택, 아파트, 연립주택, 다세대주택 및 비거주용 건물내의 주택에 살고 있으면서 「②가구구분」의 주가구에 해당되는 가구만 조사되었는지, 조사표를 2매이상 사용하는 가구는 둘째장 이후에는 사선(\)이 그어졌는지 확인한다.

2. OMR조사표 검토 및 정리

가. 조사표의 수량 확인

OMR조사표 매수가 일반조사표 매수와 일치되는지 확인한다.

나. 조사표 이기내용 확인

(1) 난외사항

주소, 조사구번호, 거처번호, 가구번호, 가구당 조사표 매수, 가구당 조사표 매수중 일련번호, 가구원수가 누락된 조사표가 있는지 확인한다. 만약 누락된 조사표가 있으면 일반조사표를 찾아 이기한다. 가구원수가 6명이상일 경우 OMR조사표를 2매이상 사용하게 되는데 이때에도 매장마다 난외사항이 이기되어야 한다 (가구원수는 첫째장에만 이기).

(2) 난내사항

- ①성명, ③성별, ④나이, ⑥교육정도, ⑦동근·동학여부, ⑨출발·도착시각,
⑩이용교통수단, ⑪혼인상태 및 가구·주택에 관한 사항중 이기가 누락된
것이 있는지 확인한다. (둘째장 이후에는 가구 및 주택에 관한 사항은 이
기 안함).

3. 기타 서류 검토 및 정리

가. 가구명부 대조 보완 및 편철

준비조사시 작성한 가구명부는 본조사가 완료된 후 조사기간중 전출, 누락 등에
의하여 가구에 변동이 있을 경우에는 조사표를 참조하여 수정 보완하여야 한다.
보완이 끝나고 나면 동읍면별로 편철한다.

나. 조사구역도 수정 보완

준비조사시 작성한 요도는 본조사 완료후 요도상의 변동사항(거처의 누락, 오기
등)이 있을 경우 수정 보완한다.

다. 일반조사표 편철

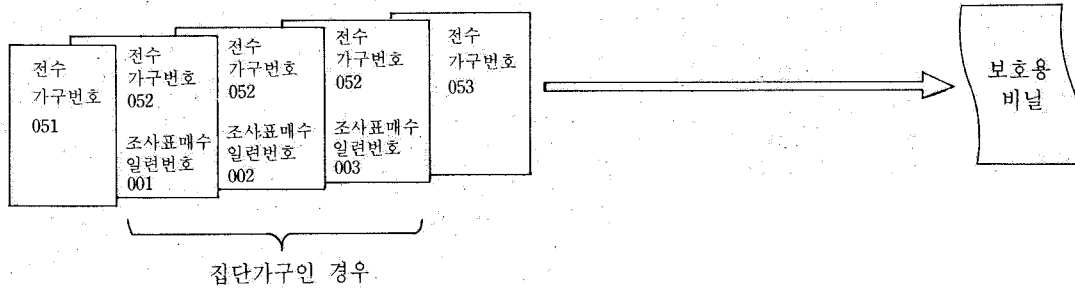
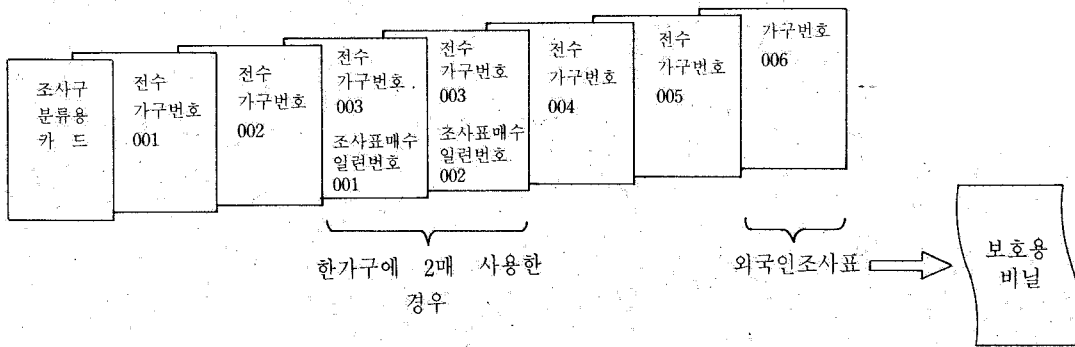
일반조사표는 조사구별로 편철하며 마모, 훼손되지 않도록 주의를 해야 한다.

라. OMR조사표 정리

- (1) 조사원은 일반조사표를 토대로 OMR조사표에 이기작업이 끝나면 조사구단
위로 보호용 비닐에 넣어 동·읍·면 지도공무원에게 제출한다.

- (2) 외국인 조사표가 있는 경우 조사구마다 OMR 전수조사표와 OMR외국인 조사표를 분리하여 각각 보호용 비닐에 넣어 동·읍·면 지도공무원에게 제출한다.

조사표 정리요령



- 조사구마다 조사구 분류용카드 1매를 작성하여 OMR조사표 맨위에 정리한다.
- 조사구마다 거쳐번호, 가구 번호순으로 정리한다.
- 1가구에 2매이상 조사표를 사용한 경우에는 전수조사표를 조사표매수 일련 번호순으로 먼저 정리하고 표본조사표를 조사표 매수 일련 번호순으로 정리한다.
- 담당 조사구내에 외국인 가구가 있는 경우에는 외국인 조사표를 사용하여 작성한 후 별도의 보호용 비닐에 넣는다.

4. 조사표류 제출

조사표 내용검토가 끝나면 동읍면 지도공무원의 최종점검을 받아 보완한 후 1990년 11월 10일까지 다음 조사표류를 동읍면 지도공무원에게 제출하여야 한다.

- 가. 일반조사표
- 나. OMR조사표
- 다. 가구명부
- 라. 조사구 요도
- 마. 조사요원증

② 가구 일련 번호	③ 주 소			④ 가구주 또는 대표자 성명			⑤ 가구 원 수			⑥ 가구의 종류			⑦ 거 처 의 종류					⑧ 빈 집	⑨ 농·어가 분		⑩	
	리 동	번 지	통 반	성 명 (姓)은 반드시 한자로 기입	본 관 (本貫)	학 령	계	남	여	일 반 가 구	집 단 가 구	외 국 인 가 구	단 독 주 택	아 파 트	연 립 주 택	다 세 대 주 택	비 거 주 용		건 물 내 의 주 택	주 택 외 의 의 거 처		농 가
1		23	3/1	張 경관	결성	고졸	4	2	2	0			0									
2				趙 고현	김제	고졸	7	3	4	0												
3		38	3/1	차 희순	강릉	고졸	5	2	3	0			0									
4				尹 세환	과평	고졸	6	4	2	0												
5		37	3/1	金 백두	김해	고졸	3	2	1	0			0									
6				韓 옥달	창주	대졸	4	1	3	0												90
7		34	3/1	崔 학준	간성	대졸	6	2	4	0			0									
8				權 장희	안동	대졸	2	1	1	0												
9		29	3/1	鄭 종만	경주	대졸	4	1	3	0			0									
10				宋 기래	김해	대졸	4	2	2	0												
11		36	3/2	홍 영배	해평	고퇴	6	4	2	0			0									
		35	3/2										0									빈
12		43	3/2	李 고선	전주	고퇴	5	2	3	0			0									
13				洪 금표	강양	고퇴	3	2	1	0												
14		44	3/2	吳 광수	고창	고퇴	5	3	2	0			0									
15				姜 흥목	진주	중졸	3	1	2	0												
16		45	3/2	曹 추락	창녕	중졸	7	3	4	0			0									
17				梁 재건	남원	중졸	1	1	0	0												
18	2012년 가동	146	4/1	沈 진로	청송	중졸	7	7	0		0		0									
19	"	146	4/1	安 석환	광주	중졸	5	2	3	0			0									
20	2012	146	4/1	南 영덕	고성	대졸	6	2	4	0			0									
21	2012	146	4/1	申 봉순	평산	대졸	6	4	2	0			0									
22	2012	146	4/1	康 영봉	신천	대졸	5	4	1	0			0									
23	2012	146	4/1	潘 장우	거제	대졸	4	2	2	0			0									
24	2012년 가동	148	4/1	林 순방	다주	대졸	7	3	4	0			0									
25	"	148	4/1	陳 명호	여양	무학	3	1	2	0			0									
26	"	148	4/1	柳 종호	고흥	중퇴	2	1	1	0			0									
27	2012	148	4/1	呂 길영	성주	대퇴	2	1	1	0			0									
28	2012	148	4/1	田 희철	달양	국퇴	5	3	2	0			0									
29	2012	148	4/1	方 정환	문양	대퇴	4	1	3	0			0									
30		152	4/1	卜 제로	면천	고졸	3	2	1	0												
31		154	4/1	車 상제	연안	고졸	4	2	2	0												
32		23	3/1	安 철호	광주	고졸	2	1	1	0												누락
33		37	3/1	南 호진	고성	고졸	2	0	2	0												90

등거가구는 ①, ②, ③란은 사선(\)

빈집일 경우라도 ①, ②, ③란은 반드시 조사되어야 한다.

연립주택, 다세대 주택, 아파트 등은 주소가 같더라도 각각을 독립된 주택으로 조사하여야 한다

② 가구 일련 번호란의 합계와 ⑥ 가구의 종류란의 합계는 일치하여야 한다. 이 명부에서는 ② 가구 일련 번호가 맨 끝번호 33에서 ② 가구 일련 번호 6번 가구가 전출이므로 32 가구이다

① 거처 번호의 제일 큰 숫자와 ⑥ 거처의 종류 총합계와는 일치하여야 한다. 왜냐하면 ① 거처 번호와 ⑥ 거처의 종류는 주가주반 기입하고 등거가구는 사선(\)을 두기 때문이다

전 조 물 안 전 하 야 이 도 스

※ 이 난은 조사원이 기입하는 난이므로 기입하지 마십시오.

시도	구시군	동읍면	통리동(아파트)	120번지 호
서울	종로	경운	3통1반	전화 (720-0000)

조사원번호	거처번호	가구번호	가구당 조사표매수	가구원수
0041	31	49	2매중 1매	6

		1	2	3	4	5	
성명	①	강창호	강력준	강석른	강석순	강석태	
	②	가구주	처	장남	장녀	차남	
성별	③	①남 ②여	①남 ②여	①남 ②여	①남 ②여	①남 ②여	
	④-1	세는 나이	34 살	32 살	8 살	6 살	3 살
나이	④-2	출생년도	1957 년도	1959 년도	1983 년도	1985 년도	1988 년도
	④-3	생일	4월 27일	8월 7일	10월 3일	10월 26일	11월 8일
이력	④-4	양력	①양력 ②음력	①양력 ②음력	①양력 ②음력	①양력 ②음력	①양력 ②음력
	④-4	만 나이	만 33 살	만 31 살	만 7 살	만 5 살	만 1 살
출생지	⑤	출생지	경상북도 도함 구 ①군	경상북도 도함 구 ①군	시도(국) 구시군	시도(국) 구시군	시도(국) 구시군
	⑥	교육정도	①안다녔음(안다고 있음) ②국민 ③중학 ④고교 ⑤전문대 ⑥대학(교) ⑦대학원	①안다녔음(안다고 있음) ②국민 ③중학 ④고교 ⑤전문대 ⑥대학(교) ⑦대학원	①안다녔음(안다고 있음) ②국민 ③중학 ④고교 ⑤전문대 ⑥대학(교) ⑦대학원	①안다녔음(안다고 있음) ②국민 ③중학 ④고교 ⑤전문대 ⑥대학(교) ⑦대학원	①안다녔음(안다고 있음) ②국민 ③중학 ④고교 ⑤전문대 ⑥대학(교) ⑦대학원
만 12세 이상 되는 부분	⑦	평소 집에서 직장 또는 학교(원)로 통근·통학하고 있습니까?	①한 다 ②안 한 다	①한 다 ②안 한 다	①한 다 ②안 한 다	①한 다 ②안 한 다	①한 다 ②안 한 다
	⑧	통근·통학을 하고 있다면 직장 또는 학교(원)는 어느 곳에 있습니까?	①현재 살고 있는 동읍면 ②다른 동읍면	①현재 살고 있는 동읍면 ②다른 동읍면	①현재 살고 있는 동읍면 ②다른 동읍면	①현재 살고 있는 동읍면 ②다른 동읍면	①현재 살고 있는 동읍면 ②다른 동읍면
출발·도착 시각	⑨	평소 집에서 직장 또는 학교(원)로 출발하는 시각과 직장 또는 학교(원)에 도착하는 시각은 몇 시 몇 분입니까?	①출발 7시 10분 ②도착 7시 50분	①출발 시 분 ②도착 시 분	①출발 시 분 ②도착 시 분	①출발 시 분 ②도착 시 분	①출발 시 분 ②도착 시 분
	⑩	평소 집에서 출발하여 직장 또는 학교(원)에 도착할 때까지 이용하는 교통수단은 무엇입니까?	①시내버스 ②좌석버스 ③시외버스 ④통근(통학)버스 ⑤전철·지하철·기차 ⑥택시 ⑦승용차(지프) ⑧자전거	①시내버스 ②좌석버스 ③시외버스 ④통근(통학)버스 ⑤전철·지하철·기차 ⑥택시 ⑦승용차(지프) ⑧자전거	①시내버스 ②좌석버스 ③시외버스 ④통근(통학)버스 ⑤전철·지하철·기차 ⑥택시 ⑦승용차(지프) ⑧자전거	①시내버스 ②좌석버스 ③시외버스 ④통근(통학)버스 ⑤전철·지하철·기차 ⑥택시 ⑦승용차(지프) ⑧자전거	①시내버스 ②좌석버스 ③시외버스 ④통근(통학)버스 ⑤전철·지하철·기차 ⑥택시 ⑦승용차(지프) ⑧자전거

고 있는 집은 어떠한 종류의 집입니까?

- ① 단독주택 ② 아파트 ③ 연립주택 ④ 다세대주택
- ⑤ 비거주용 건물내의 주택 ⑥ 여관 등 숙박업소의 객실 ⑦ 기숙사, 특수 사회시설
- ⑧ 사무실 겸용 주택(오피스텔) ⑨ 기타(음막, 판자집, 임시막사 등)

가구 구분

이 집을 대표하는 주거구입니까? 아니면 동거가구입니까?

를 들어 사는 가구들만이 있을 경우, 안방을 쓰고 있는 가구가 주거구입니까.

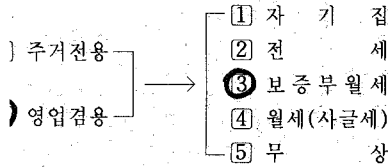
- ① 주거구 ② 동거가구 ③ 집단가구

① 집단가구는 기숙사, 양로원, 고아원 등의 시설에서 살고 있는 사람들의 가구의 의미하며 ③ 집단가구에 해당되면 ③ ~ ② 까지 사선(\)을 긁습니다.

결유형태

집은 주거전용입니까? 아니면 주거와 영업의 겸용입니까?

리고 자기집입니까? 아니면 셋집입니까?



나용 방수

에서 사용하는 방은 몇 개입니까?

대식 주택의 거실(응접실)과 식당도 방으로 봅니다

- ① 1개 ② 2개 ③ 3개 ④ 4개 ⑤ 5개 ⑥ 6개이상

취수의 종류

는 물은 어디서 얻습니까?

이 이상인 경우에는 주된 것 하나만 ○표합니다.

- ① 상수도 ② 간이수도 ③ 자가수도
- ④ 수동펌프 ⑤ 우물 ⑥ 기타()

취사연료

사연료는 주로 무엇을 사용합니까?

이 이상인 경우에는 주된 것 하나만 ○표합니다.

- ① 연탄 ② 유류 ③ 가스
- ④ 전기 ⑤ 임산연료 ⑥ 기타()

방시설

방시설은 어떻게 되어 있습니까?

이 이상인 경우에는 주된 것 하나만 ○표합니다.

- ① 재래식 아궁이 ② 연탄 아궁이 ③ 연탄 보일러
- ④ 단독 기름보일러 ⑤ 단독 가스보일러 ⑥ 중앙난방보일러
- ⑦ 전기 보일러 ⑧ 기타()

화시설 및 가재

화시설 및 가재에는 어떠한 것이 있습니까?

장되는 것에 모두 ○표합니다.

- ① 텔레비전 ② 냉장고 ③ 세탁기
- ④ 전화 ⑤ 전축(오디오) ⑥ 녹화재생기(V.T.R.)
- ⑦ 에어컨 ⑧ 개인용 컴퓨터 ⑨ 자가용 승용차

용시설

에서는 다음 시설을 단독으로 사용하고 있습니까?

- 부 역 시설 : ① 단독사용 ② 공동사용 또는 없음
- 화장실시설 : ① 단독사용 ② 공동사용 또는 없음
- 출입구시설 : ① 단독사용 ② 공동사용 또는 없음

⑬ 시설형태

사용 또는 공동사용 여부에 관계없이 실제로 사용하고 있는 다음 시설은 몇 개 되어 있습니까?

- 부 역 시설 : ① 재래식 ② 입식 ③ 없음
- 화장실시설 : ① 재래식 ② 수세식 ③ 없음
- 목욕 시설 : ① 온수시설 ② 비온수시설 ③ 없음

이 주택의 외벽재료는 주로 무엇으로 되어 있습니까?

외벽재료는 지붕을 받치고 있는 건축재료를 말합니다.

- ① 나무 ② 적벽돌, 돌 ③ 시멘트제품
- ④ 철근콘크리트 ⑤ 흙, 흙벽돌 ⑥ 기타()

15 지붕재료

이 주택의 지붕재료는 주로 무엇으로 되어 있습니까?

- ① 기와 ② 슬레이트 ③ 슬래브(슬래브기)
- ④ 합석 ⑤ 짚, 갈대 ⑥ 기타()

16, 17 연건평 및 대지 면적

이 주택의 연건평과 대지 면적은 얼마입니까?

연건평은 주거에 이용되는 부분만 기입하고 대지 면적은 담장 안의 기입합니다. ※ 평 또는 m 중 한쪽만 기입합니다.

- 16 연건평 평 17 대지 면적

18, 19 총방수 및 거주 가구수

이 주택에는 방이 모두 몇 개 있으며, 몇 가구가 살고 있습니까?

현대식 주택의 거실(응접실)과 식당도 방으로 보며, 동거가구의 방수도 포함됩니다.

- 18 총 방 수 개
- 19 거주 가구수 가구

20 건축년도

이 주택은 언제 지었습니까?

- ① 1950년 이전 ② 1950년~1959년
- ③ 1960년~1969년 ④ 1970년~1979년
- ⑤ 1980년~1985년 ⑥ 1986년
- ⑦ 1987년 ⑧ 1988년
- ⑨ 1989년 ⑩ 1990년

21 편의시설

이 주택에는 다음 시설이 모두 몇 개나 있습니까?

- 1. 부 역 : 개
- 2. 화장실 : 개
- 3. 출입구 : 개

22 거주 가능 가구수

이 주택은 몇 가구가 독립적으로 살 수 있도록 건축되어 있습니까?

..... 가구

응답자 성 명	장 령 손	서 명 장 령 손	조사원 성 명	김 영 우
------------	-------	--------------	------------	-------

● 이제 택의 조사표가 모두 작성되었습니다.

거처의 종류

고 있는 집은 어떠한 종류의 집입니까?

- 1 단독주택 2 아파트 3 연립주택 4 다세대주택
비거주용 건물내의 주택 6 여관 등 숙박업소의 객실 7 기숙사, 특수 사회시설
사무실 겸용 주택(오피스텔) 9 기타(음막, 판자집, 임시막사 등)

가구 구분

이 집의 집을 대표하는 주가구입니까? 아니면 동거가구입니까?

를 들어 사는 가구들만이 있을 경우, 안방을 쓰고 있는 가구가 주가구입니다.

- 1 주가구 2 동거가구 3 집단가구
집단가구는 기숙사, 양로원, 고아원 등의 시설에서 살고 있는 사람들의 가구
의미하며 3 집단가구에 해당되면 3 ~ 2 까지 사진(\)을 굵습니다.

점유형태

이 집은 주거전용입니까? 아니면 주거와 영업을 겸용입니까?

이리고 자기집입니까? 아니면 셋집입니까?

- 1 주거전용 2 영업겸용
1 자 기 집
2 전 세
3 보증부 월세
4 월세(사글세)
5 무 상

사용 방수

이 집에서 사용하는 방은 몇 개입니까?

현대식 주택의 거실(응접실)과 식당도 방으로 봅니다

- 1 1개 2 2개 3 3개 4 4개 5 5개 6 6개이상

식수의 종류

이 집의 물은 어디서 얻습니까?

1개 이상인 경우에는 주된 것 하나만 O표합니다.

- 1 상수도 2 간이수도 3 자가수도
4 수동펌프 5 우물 6 기타()

취사연료

이 집의 취사연료는 주로 무엇을 사용합니까?

1개 이상인 경우에는 주된 것 하나만 O표합니다.

- 1 연탄 2 유류 3 가스
4 전기 5 임산연료 6 기타()

난방시설

이 집의 난방시설은 어떻게 되어 있습니까?

1개 이상인 경우에는 주된 것 하나만 O표합니다.

- 1 재래식 아궁이 2 연탄 아궁이 3 연탄 보일러
4 단독 기름보일러 5 단독 가스보일러 6 중앙난방보일러
7 전기 보일러 8 기타()

문화시설 및 가재

이 집의 문화시설 및 가재에는 어떠한 것이 있습니까?

1당되는 것에 모두 O표합니다.

- 1 텔레비전 2 냉장고 3 세탁기
4 전화 5 전축(오디오) 6 녹화재생기(V.T.R.)
7 에어컨 8 개인용 컴퓨터 9 자가용 승용차

전용시설

이 집에서는 다음 시설을 단독으로 사용하고 있습니까?

- 부엌 시설 : 1 단독사용 2 공동사용 또는 없음
화장실시설 : 1 단독사용 2 공동사용 또는 없음
출입구시설 : 1 단독사용 2 공동사용 또는 없음

~ 13 시설형태

이 집에서는 독사용 또는 공동사용 여부에 관계없이 실제로 사용하고 있는 다음 시설은 어떻게 되어 있습니까?

- 1 부엌 시설 : 1 재래식 2 입식 3 없음
4 화장실시설 : 1 재래식 2 수세식 3 없음

14 외벽재료

이 주택의 외벽재료는 주로 무엇으로 되어 있습니까?

외벽재료는 지붕을 받치고 있는 건축재료를 말합니다.

- 1 나무 2 적벽돌, 돌 3 시멘트제품
4 철근콘크리트 5 흙, 흙벽돌 6 기타

15 지붕재료

이 주택의 지붕재료는 주로 무엇으로 되어 있습니까?

- 1 기와 2 슬레이트 3 슬래브(슬래브)
4 함석 5 짚, 갈대 6 기타

16, 17 연건평 및 대지 면적

이 주택의 연건평과 대지 면적은 얼마입니까?

연건평은 주거에 이용되는 부분만 기입하고 대지 면적은 담장 안 기입합니다. ※ 평 또는 m 중 한쪽만 기입합니다.

- 16 연건평 평 17 대지 면적 m

18, 19 총방수 및 거주 가구수

이 주택에는 방이 모두 몇 개 있으며, 몇 가구가 살고 있습니까?

현대식 주택의 거실(응접실)과 식당도 방으로 보며, 동거가구의 방 수도 포함됩니다.

- 18 총 방 수 개
19 거주 가구수 가구

20 건축년도

이 주택은 언제 지었습니까?

- 1 1950년 이전 2 1950년~1959년
3 1960년~1969년 4 1970년~1979년
5 1980년~1985년 6 1986년
7 1987년 8 1988년
9 1989년 10 1990년

21 편의시설수

이 주택에는 다음 시설이 모두 몇 개나 있습니까?

- 1. 부엌 : 개
2. 화장실 : 개
3. 출입구 : 개

22 거주 가능 가구수

이 주택은 몇 가구가 독립적으로 살 수 있도록 건축되어 있습니까?

..... 가구

응답자 성명 장덕순

서명 장덕순

조사원 성명 김영주

소	서울	구	영등포	동	120	번지	호	아파트	조사구번호	04					
차	번호	03	1	0	1	2	3	4	5	6	7	8	9	가구번호	049
0	백	0	백	0	1	2	3	4	5	6	7	8	9	가구당조사표	0
0	십	0	십	0	1	2	3	4	5	6	7	8	9	매수중	0
2	일	1	일	0	1	2	3	4	5	6	7	8	9	일련번호	06

야 한다.

- 「주소」「조사구번호」「거처번호」「가구번호」「가구당 조사표 매수」「가중 일련번호」는 한가구에 조사표가 2매이상 사용될 경우 매장마다 작성하
“예” 조사표가 3매 사용된 경우

성명	강창호	장익순	장석돈	장석순	장석배
주와의	계	계	계	계	계
4-1	세는나이	출생년도	4-2	피	생일
4-3	양력음력구분	4-4	만나이	다	구시군의도
구	시	군	의	도	

첫째장

가 구 당	0	백	가구당조사표	0	백	0	1
조사표매수	0	십	매수중	0	십	0	1
	3	일	일련번호	1	일	0	1

둘째장

가 구 당	0	백	가구당조사표	0	백	0	1
조사표매수	0	십	매수중	0	십	0	1
	3	일	일련번호	0	일	0	2

셋째장

가 구 당	0	백	가구당조사표	0	백	0	1	2
조사표매수	0	십	매수중	0	십	0	1	2
	3	일	일련번호	3	일	0	1	2

- 「가구원수」는 조사표가 2매이상 사용될 경우에도 조사표 첫째장에만 작
는 공백상태로 남겨둔다.
- 「성명」은 가구원 일련번호순으로 가구주부터 작성한다. 이때 가구원 일련
가 누락되어서는 안된다.

“예”

성명	1	2	3	4
	강창호	장익순		장석배

- 「가구주와의 관계」는 이기·내검요원이 작성하는 난이므로 조사원은 작성
- 「성별」은 가구원마다 작성한다.
- 「나이」는 「세는나이」「출생년도」「피」「생일」「양력음력구분」「만
의「0」을 반드시 마크한다.

“예” 세는 나이 8살.

4-1	세는나이	백	0	1	2	3	4
	십	0	5	6	7	8	9
	일	0	1	2	3	4	5

- 「출생지」는 일반조사표에 「3. 다른구시군」란에 기입되어 있으면 「다른 구

1. 한타 ①(비요로 계승) ②(비요로 계승)	1. 한타 ①(비요로 계승) ②(비요로 계승)	1. 한타 ①(비요로 계승) ②(비요로 계승)	1. 한타 ①(비요로 계승) ②(비요로 계승)	1. 한타 ①(비요로 계승) ②(비요로 계승)
1. 현재직종 2. 다른직종	1. 현재직종 2. 다른직종	1. 현재직종 2. 다른직종	1. 현재직종 2. 다른직종	1. 현재직종 2. 다른직종
직종 부식 대구 인천 광주 대전 경기 강원 충북 충남 전북 전남 경북 경남 제주	직종 부식 대구 인천 광주 대전 경기 강원 충북 충남 전북 전남 경북 경남 제주	직종 부식 대구 인천 광주 대전 경기 강원 충북 충남 전북 전남 경북 경남 제주	직종 부식 대구 인천 광주 대전 경기 강원 충북 충남 전북 전남 경북 경남 제주	직종 부식 대구 인천 광주 대전 경기 강원 충북 충남 전북 전남 경북 경남 제주
0 1 2 3 4 5 6 7 8 9	0 1 2 3 4 5 6 7 8 9	0 1 2 3 4 5 6 7 8 9	0 1 2 3 4 5 6 7 8 9	0 1 2 3 4 5 6 7 8 9
0 1 2 3 4 5 6 7 8 9	0 1 2 3 4 5 6 7 8 9	0 1 2 3 4 5 6 7 8 9	0 1 2 3 4 5 6 7 8 9	0 1 2 3 4 5 6 7 8 9
0 1 2 3 4 5 6 7 8 9	0 1 2 3 4 5 6 7 8 9	0 1 2 3 4 5 6 7 8 9	0 1 2 3 4 5 6 7 8 9	0 1 2 3 4 5 6 7 8 9
1. 오전 2. 오후	1. 오전 2. 오후	1. 오전 2. 오후	1. 오전 2. 오후	1. 오전 2. 오후
1시 2시 3시 4시 5시 6시 7시 8시 9시 10시 11시 12시	1시 2시 3시 4시 5시 6시 7시 8시 9시 10시 11시 12시	1시 2시 3시 4시 5시 6시 7시 8시 9시 10시 11시 12시	1시 2시 3시 4시 5시 6시 7시 8시 9시 10시 11시 12시	1시 2시 3시 4시 5시 6시 7시 8시 9시 10시 11시 12시
00 10 20 30 40 50	00 10 20 30 40 50	00 10 20 30 40 50	00 10 20 30 40 50	00 10 20 30 40 50
1시 2시 3시 4시 5시 6시 7시 8시 9시 10시 11시 12시	1시 2시 3시 4시 5시 6시 7시 8시 9시 10시 11시 12시	1시 2시 3시 4시 5시 6시 7시 8시 9시 10시 11시 12시	1시 2시 3시 4시 5시 6시 7시 8시 9시 10시 11시 12시	1시 2시 3시 4시 5시 6시 7시 8시 9시 10시 11시 12시
00 10 20 30 40 50	00 10 20 30 40 50	00 10 20 30 40 50	00 10 20 30 40 50	00 10 20 30 40 50
1 2 3 4 5 6 7 8 9 0	1 2 3 4 5 6 7 8 9 0	1 2 3 4 5 6 7 8 9 0	1 2 3 4 5 6 7 8 9 0	1 2 3 4 5 6 7 8 9 0
1. 미혼 2. 동배우 3. 사별 4. 이혼	1. 미혼 2. 동배우 3. 사별 4. 이혼	1. 미혼 2. 동배우 3. 사별 4. 이혼	1. 미혼 2. 동배우 3. 사별 4. 이혼	1. 미혼 2. 동배우 3. 사별 4. 이혼

- 「교육정도」 「통근·통학여부」는 일반 조사표에 기입된 내용을 그대로 해당란에 마크
- 「직장 또는 학교(원)주소」는 일반조사표에 「② 다른 동읍면」란에 기입된 경우 「 시도, 마크하고, 「구시군」 부호와 「동읍면」 부호는 이기·내검요원이 작성하므로 공백상태로
- 「출발·도착시각」 「이용교통수단」 「혼인상태」는 일반조사표에 기입된 내용을 그대로
- 「가구에 관한 사항」 「주택에 관한 사항」은 한가구에 조사표가 2 매이상 사용될 경
- 「주택에 관한 사항」은 주택의 주가구에 대해서만 작성한다.

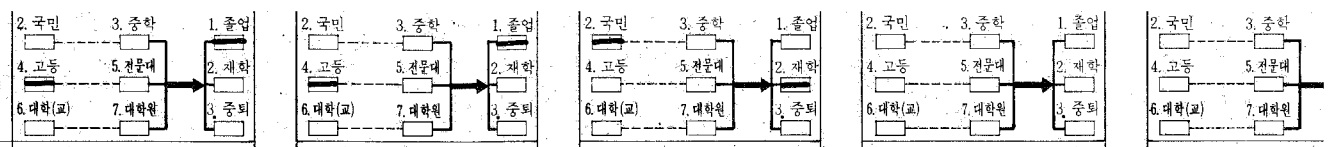
1 2 3 4 5 6 7 8 9	①외박재료 1. 나무 2. 벽돌, 돌 3. 시멘트, 석회 4. 황갈판, 코르크 5. 흙, 흙배출 6. 기타
1. 주거구 2. 동거구 3. 임대구	③지붕재료 1. 기와 2. 슬레이트 3. 스텝(스페르거)화 4. 합성 5. 짚, 갈대 6. 기타
1. 주거전용 2. 기타	④연 건 평 7. 7이하 8. 7-9 9. 9-14 10. 14-19 11. 19-29 12. 29-39 13. 39-49 14. 49-69 15. 69-99 16. 99이상
1. 자기집 2. 전 세 3. 보통임대 4. 월세(아파트) 5. 무 상 6. 계약이상	⑤대지면적 10이하 11-20 21-30 31-40 41-50 51-60 61-70 71-80 81-90 91-100 101-110 111-120 121-130 131-140 141-150 151-160 161-170 171-180 181-190 191-200 201이상
1. 상 수 도 2. 전지수도 3. 차가수도 4. 수동벨트 5. 무 동 6. 기 타	⑥층 방 수 1. 1개 2. 2개 3. 3개 4. 4개 5. 5개 6. 6개 7. 7개 8. 8개 9. 9개 10. 10개 11. 11개 12. 12개이상
1. 연 단 2. 유 류 3. 가 스 4. 전 기 5. 임산전보 6. 기 타	⑦거주가구수 1. 1가구 2. 2가구 3. 3가구 4. 4가구 5. 5가구 6. 6가구 7. 7가구 8. 8가구 9. 9가구 10. 10가구 11. 11가구 12. 12가구이상
1 2 3 4 5 6 7 8 9	⑧건축년도 1. 1950년이전 2. 50-59 3. 60-69 4. 70-79 5. 80-85 6. 86년 7. 87년 8. 88년 9. 89년 0. 1990년
1. 단독으로사용 2. 동거사용 또는 협동	⑨1부 영 1. 1개 2. 2개 3. 3개 4. 4개 5. 5개 6. 6개이상
1. 단독으로사용 2. 동거사용 또는 협동	⑩화장실 1. 1개 2. 2개 3. 3개 4. 4개 5. 5개 6. 6개이상
1. 단독으로사용 2. 동거사용 또는 협동	
1. 화장실 2. 욕조 3. 샤워실 4. 욕조	

- 「가구에 관한 사항」 「주택에 관한 사항」은 한가구에 조사표가 2 매이상 사용될 경 장만 작성하고 둘째장 이상은 공백상태로 남겨둔다.
- 「주택에 관한 사항」은 주택의 주가구에 대해서만 작성한다.

소	서울 ^시 종로 ^구 시 ^동 경은 ^동 120 번지 아파트										호	0 백 0 1 2 3 0 십 0 1 2 3 4 5 6 7 4 일 0 1 2 3 4 5 6 7									
처	0 백 0 1 2 3 3 십 0 1 2 3 4 5 6 7 8 9 / 일 0 1 2 3 4 5 6 7 8 9										번호	0 백 0 1 2 3 4 십 0 1 2 3 4 5 6 7 9 일 0 1 2 3 4 5 6 7									
가	0 백 0 1 2 3 0 십 0 1 2 3 4 5 6 7 8 9 2 일 0 1 2 3 4 5 6 7 8 9										구당	0 백 0 1 2 3 0 십 0 1 2 3 4 5 6 7 8 9 6 일 0 1 2 3 4 5 6 7									

면		1	2	3	4	5
명		강창호	장덕순	강석돈	강석순	강석
구주와의 계	십	0 1 2 3 4 5 6 7 8 9	0 1 2 3 4 5 6 7 8 9	0 1 2 3 4 5 6 7 8 9	0 1 2 3 4 5 6 7 8 9	0 1 2 5 6 7
	일	0 1 2 3 4 5 6 7 8 9	0 1 2 3 4 5 6 7 8 9	0 1 2 3 4 5 6 7 8 9	0 1 2 3 4 5 6 7 8 9	0 1 2 5 6 7
별		1. 남 2. 여	1. 남 2. 여	1. 남 2. 여	1. 남 2. 여	1. 남
4-1 세 나 이	백	1	1	1	1	1
	십	0 1 2 3 4 5 6 7 8 9	0 1 2 3 4 5 6 7 8 9	0 1 2 3 4 5 6 7 8 9	0 1 2 3 4 5 6 7 8 9	0 1 2 5 5 7
	일	0 1 2 3 4 5 6 7 8 9	0 1 2 3 4 5 6 7 8 9	0 1 2 3 4 5 6 7 8 9	0 1 2 3 4 5 6 7 8 9	0 1 2 5 6 7
4-2 출 생 년 도	백	18 19	18 19	18 19	18 19	8
	십	0 1 2 3 4 5 6 7 8 9	0 1 2 3 4 5 6 7 8 9	0 1 2 3 4 5 6 7 8 9	0 1 2 3 4 5 6 7 8 9	0 1 2 5 5 7
	일	0 1 2 3 4 5 6 7 8 9	0 1 2 3 4 5 6 7 8 9	0 1 2 3 4 5 6 7 8 9	0 1 2 3 4 5 6 7 8 9	0 1 2 5 6 7
띠		쥐 소 범 토끼 용 뱀 말 양 전래 닭 개 돼지	쥐 소 범 토끼 용 뱀 말 양 전래 닭 개 돼지	쥐 소 범 토끼 용 뱀 말 양 전래 닭 개 돼지	쥐 소 범 토끼 용 뱀 말 양 전래 닭 개 돼지	쥐 소 범 뱀 말 양 개 돼지
4-3 생 일	월	1월 2월 3월 4월 5월 6월 7월 8월 9월 10월 11월 12월	1월 2월 3월 4월 5월 6월 7월 8월 9월 10월 11월 12월	1월 2월 3월 4월 5월 6월 7월 8월 9월 10월 11월 12월	1월 2월 3월 4월 5월 6월 7월 8월 9월 10월 11월 12월	1월 2월 3월 6월 7월 8월 11월 12월
	십	0 1 2 3 0 1 2 3 4 5 6 7 8 9	0 1 2 3 0 1 2 3 4 5 6 7 8 9	0 1 2 3 0 1 2 3 4 5 6 7 8 9	0 1 2 3 0 1 2 3 4 5 6 7 8 9	0 1 2 0 1 2 5 5 7
	일	0 1 2 3 4 5 6 7 8 9	0 1 2 3 4 5 6 7 8 9	0 1 2 3 4 5 6 7 8 9	0 1 2 3 4 5 6 7 8 9	0 1 2 0 1 2 5 6 7
양력·음력구분		1. 양력 2. 음력	1. 양력 2. 음력	1. 양력 2. 음력	1. 양력 2. 음력	1. 양력 2
4-4 만 나 이	백	1	1	1	1	1
	십	0 1 2 3 4 5 6 7 8 9	0 1 2 3 4 5 6 7 8 9	0 1 2 3 4 5 6 7 8 9	0 1 2 3 4 5 6 7 8 9	0 1 2 0 1 2 5 5 7
	일	0 1 2 3 4 5 6 7 8 9	0 1 2 3 4 5 6 7 8 9	0 1 2 3 4 5 6 7 8 9	0 1 2 3 4 5 6 7 8 9	0 1 2 0 1 2 5 6 7
다 구 시 군 의		1. 현재 살고 있는 집 2. 현재 살고 있는 구시군 3. 다 른 구시군 서울 부산 대구 인천 광주 대전 경기 강원 충북 충남 전북 전남 경북 경남 제주	1. 현재 살고 있는 집 2. 현재 살고 있는 구시군 3. 다 른 구시군 서울 부산 대구 인천 광주 대전 경기 강원 충북 충남 전북 전남 경북 경남 제주	1. 현재 살고 있는 집 2. 현재 살고 있는 구시군 3. 다 른 구시군 서울 부산 대구 인천 광주 대전 경기 강원 충북 충남 전북 전남 경북 경남 제주	1. 현재 살고 있는 집 2. 현재 살고 있는 구시군 3. 다 른 구시군 서울 부산 대구 인천 광주 대전 경기 강원 충북 충남 전북 전남 경북 경남 제주	1. 현재 살고 있는 집 2. 현재 살고 있는 구시군 서울 부산 대구 인천 광주 대전 경기 강원 충북 충남 전북 전남 경북 경남 제주

목 정 도



1. 통학여부

1. 한다	2. 안한다
(8)번으로 계속	(11)번으로 계속
1. 현재의동음면	2. 다른동음면

시 도

서울	부산	대구	인천	광주
대전	경기	강원	충북	충남
전북	전남	경북	경남	제주

구 시 군 일

0	1	2	3	4
5	6	7	8	9

동 읍 면 일

0	1	2	3	4
5	6	7	8	9

초 임란

출 발 시 각 분

1. 오전	2. 오후
1시 2시 3시 4시 5시	6시 7시 8시 9시 10시
11시 12시	
00 10 20 30 40	50

도 착 시 각 분

1시 2시 3시 4시 5시	6시 7시 8시 9시 10시	11시 12시
00 10 20 30 40	50	

공 교 통 수단

1	2	3
4	5	6
7	8	9
0		

인 상 태

1. 미혼	2. 유배우
3. 사별	4. 이혼

1) 거 처 의 종 류

1	2	3	4	5	6
7	8	9			

2) 가 구 구 분

1. 주거구	2. 동거가구	3. 집단가구
--------	---------	---------

3) 점 유 형 태

1. 주거전용	2. 영업겸용			
1. 자기집	2. 전 세	3. 보증부월세	4. 월세(사급세)	5. 무 상

4) 사 용 방 수

1개	2개	3개	4개	5개	6개이상
----	----	----	----	----	------

5) 식 수 의 종 류

1. 상 수 도	2. 간이수도	3. 자가수도	4. 수도꼭지	5. 우 물	6. 기 타
----------	---------	---------	---------	--------	--------

6) 취 사 연 료

1. 연 탄	2. 유 류	3. 가 스	4. 전 기	5. 입산연료	6. 기 타
--------	--------	--------	--------	---------	--------

7) 난 방 시 설

1	2	3	4	5	6
7	8				

3) 문 화 시 설 및 가 재

1. 텔레비전	2. 방 장 고	3. 세 탁 기	4. 전 화	5. 전 축	6. 녹화재생기
7. 에어컨	8. 개인용컴퓨터	9. 자가용승용차			

1. 부 역 시 설

1. 단독으로사용	2. 공동사용 또는 없음
-----------	---------------

2. 화 장 실 시 설

1. 단독으로사용	2. 공동사용 또는 없음
-----------	---------------

3. 층 인 구 시 설

1. 단독으로사용	2. 공동사용 또는 없음
-----------	---------------

주 택 에 관 한 사 항

⑭외벽재료	<input type="checkbox"/> 1. 나무	<input type="checkbox"/> 2. 벽돌, 돌	<input type="checkbox"/> 3. 시멘트계복			
	<input type="checkbox"/> 4. 철근콘크리트	<input type="checkbox"/> 5. 흙, 흙벽돌	<input type="checkbox"/> 6. 기타			
⑮지붕재료	<input type="checkbox"/> 1. 기와	<input type="checkbox"/> 2. 슬레이트	<input type="checkbox"/> 3. 스티로폼(스파)			
	<input type="checkbox"/> 4. 합성	<input type="checkbox"/> 5. 짚, 갈대	<input type="checkbox"/> 6. 기타			
⑯연 건 평	7평미만	7~9	9~14	14~19	19~29	
	29~39	39~49	49~69	69~99	99평이상	
⑰대지면적	10평미만	10~14	14~19	19~29	29~39	39~
	49~69	69~99	99~149	149~199	199~249	249평
⑱총 방 수	1개	2개	3개	4개	5개	6개
	7개	8개	9개	10개	11개	12개
⑲거주가구수	1가구	2가구	3가구	4가구	5가구	6가
	7가구	8가구	9가구	10가구	11가구	12가
⑳건축년도	1. 1950년이전	2. 50~59	3. 60~69	4. 70~79	5. 80~85	
	6. 86년	7. 87년	8. 88년	9. 89년	0. 1990년	
㉑... ..	1개	2개	3개	4개	5개	6개

• 조사표를 구기거나, 자르거나, 접거나, 오손시키지 마십시오.

→ 둘째 장은 기입하지 않습니다.

소	서울 (시) 종로 (구) 경운 (동) 120 번지 호 (아파트) 동 호										조사구번호	0	백	0	1	2	3									
												0	십	0	1	2	3	4	5	6	7					
												4	일	0	1	2	3	4	5	6	7					
치	번호	0	백	0	1	2	3							가구번호	0	백	0	1	2	3						
		3	십	0	1	2	3	4	5	6	7	8	9		0	십	0	1	2	3	4	5	6	7		
		1	일	0	1	2	3	4	5	6	7	8	9		4	일	0	1	2	3	4	5	6	7		
강	0	백	가구당조사표	0	백	0	1	2	3							가구원수	0	백	0	1	2	3				
	0	십	매수 중	0	십	0	1	2	3	4	5	6	7	8	9		0	십	0	1	2	3	4	5	6	7
	2	일	일련번호	2	일	0	1	2	3	4	5	6	7	8	9		0	일	0	1	2	3	4	5	6	7

		1	2	3	4	5
명		강진호				
구주와의 계	십	0 1 2 3 4 5 6 7 8 9	0 1 2 3 4 5 6 7 8 9	0 1 2 3 4 5 6 7 8 9	0 1 2 3 4 5 6 7 8 9	0 1 2 3 4 5 6 7 8 9
	일	0 1 2 3 4 5 6 7 8 9	0 1 2 3 4 5 6 7 8 9	0 1 2 3 4 5 6 7 8 9	0 1 2 3 4 5 6 7 8 9	0 1 2 3 4 5 6 7 8 9
별		1. 남 2. 여	1. 남 2. 여	1. 남 2. 여	1. 남 2. 여	1. 남
4-1 세는나이	백	1	1	1	1	1
	십	0 1 2 3 4 5 6 7 8 9	0 1 2 3 4 5 6 7 8 9	0 1 2 3 4 5 6 7 8 9	0 1 2 3 4 5 6 7 8 9	0 1 2 3 4 5 6 7 8 9
	일	0 1 2 3 4 5 6 7 8 9	0 1 2 3 4 5 6 7 8 9	0 1 2 3 4 5 6 7 8 9	0 1 2 3 4 5 6 7 8 9	0 1 2 3 4 5 6 7 8 9
4-2 출생년도	백	18 19	18 19	18 19	18 19	18
	십	0 1 2 3 4 5 6 7 8 9	0 1 2 3 4 5 6 7 8 9	0 1 2 3 4 5 6 7 8 9	0 1 2 3 4 5 6 7 8 9	0 1 2 3 4 5 6 7 8 9
	일	0 1 2 3 4 5 6 7 8 9	0 1 2 3 4 5 6 7 8 9	0 1 2 3 4 5 6 7 8 9	0 1 2 3 4 5 6 7 8 9	0 1 2 3 4 5 6 7 8 9
4-3 생일	월		1월 2월 3월 4월 5월 6월 7월 8월 9월 10월 11월 12월	1월 2월 3월 4월 5월 6월 7월 8월 9월 10월 11월 12월	1월 2월 3월 4월 5월 6월 7월 8월 9월 10월 11월 12월	1월 2월 3월 4월 5월 6월 7월 8월 9월 10월 11월 12월
	일	십	0 1 2 3	0 1 2 3	0 1 2 3	0 1 2 3
		일	0 1 2 3 4 5 6 7 8 9	0 1 2 3 4 5 6 7 8 9	0 1 2 3 4 5 6 7 8 9	0 1 2 3 4 5 6 7 8 9
양력·음력구분		1. 양력 2. 음력	1. 양력 2. 음력	1. 양력 2. 음력	1. 양력 2. 음력	1. 양력
4-4 만나이	백	1	1	1	1	1
	십	0 1 2 3 4 5 6 7 8 9	0 1 2 3 4 5 6 7 8 9	0 1 2 3 4 5 6 7 8 9	0 1 2 3 4 5 6 7 8 9	0 1 2 3 4 5 6 7 8 9
	일	0 1 2 3 4 5 6 7 8 9	0 1 2 3 4 5 6 7 8 9	0 1 2 3 4 5 6 7 8 9	0 1 2 3 4 5 6 7 8 9	0 1 2 3 4 5 6 7 8 9
다구시군의도		1. 현재 살고 있는 집 2. 현재 살고 있는 구시군 3. 다른 구시군	1. 현재 살고 있는 집 2. 현재 살고 있는 구시군 3. 다른 구시군	1. 현재 살고 있는 집 2. 현재 살고 있는 구시군 3. 다른 구시군	1. 현재 살고 있는 집 2. 현재 살고 있는 구시군 3. 다른 구시군	1. 현재 살고 있는 집 2. 현재 살고 있는 구시군 3. 다른 구시군
		서울 부산 대구 인천 광주 대전 경기 강원 충북 충남 전북 전남 경북 경남 제주	서울 부산 대구 인천 광주 대전 경기 강원 충북 충남 전북 전남 경북 경남 제주	서울 부산 대구 인천 광주 대전 경기 강원 충북 충남 전북 전남 경북 경남 제주	서울 부산 대구 인천 광주 대전 경기 강원 충북 충남 전북 전남 경북 경남 제주	서울 부산 대구 인천 광주 대전 경기 강원 충북 충남 전북 전남 경북 경남 제주

교 육 정 도

2. 국민	3. 중학	1. 졸업	2. 국민	3. 중학	1. 졸업	2. 국민	3. 중학	1. 졸업	2. 국민	3. 중학	1. 졸업
4. 고등	5. 전문대	2. 재학	4. 고등	5. 전문대	2. 재학	4. 고등	5. 전문대	2. 재학	4. 고등	5. 전문대	2. 재학
6. 대학(원)	7. 대학원	3. 중퇴	6. 대학(원)	7. 대학원	3. 중퇴	6. 대학(원)	7. 대학원	3. 중퇴	6. 대학(원)	7. 대학원	3. 중퇴

통근·통학여부

1. 한다	2. 안한다	1. 한다	2. 안한다	1. 한다	2. 안한다	1. 한다	2. 안한다	1. 한다	2. 안한다
(8)번으로 계속	(11)번으로 계속	(8)번으로 계속	(11)번으로 계속	(8)번으로 계속	(11)번으로 계속	(8)번으로 계속	(11)번으로 계속	(8)번으로 계속	(11)번으로 계속

1. 현재의동음면 2. 다른동음면

서울	부산	대구	인천	광주	서울	부산	대구	인천	광주	서울	부산	대구	인천	광주	서울	부산	대구	인천	광주
대전	경기	강원	충북	충남	대전	경기	강원	충북	충남	대전	경기	강원	충북	충남	대전	경기	강원	충북	충남
전북	전남	경북	경남	제주	전북	전남	경북	경남	제주	전북	전남	경북	경남	제주	전북	전남	경북	경남	제주

구	읍	동	면	구	읍	동	면	구	읍	동	면	구	읍	동	면	구	읍	동	면
0	1	2	3	4	0	1	2	3	4	0	1	2	3	4	0	1	2	3	4
5	6	7	8	9	5	6	7	8	9	5	6	7	8	9	5	6	7	8	9

⑧ 직장 또는 학교(원) 주소 내경 기입란

출발·도착시각

출발시각	도착시각	출발시각	도착시각	출발시각	도착시각	출발시각	도착시각	출발시각	도착시각
1. 오전	2. 오후	1. 오전	2. 오후	1. 오전	2. 오후	1. 오전	2. 오후	1. 오전	2. 오후
1시 2시 3시 4시 5시	6시 7시 8시 9시 10시	1시 2시 3시 4시 5시	6시 7시 8시 9시 10시	1시 2시 3시 4시 5시	6시 7시 8시 9시 10시	1시 2시 3시 4시 5시	6시 7시 8시 9시 10시	1시 2시 3시 4시 5시	6시 7시 8시 9시 10시
00 10 20 30 40	50	00 10 20 30 40	50	00 10 20 30 40	50	00 10 20 30 40	50	00 10 20 30 40	50

이용교통수단

1.	2.	3.	1.	2.	3.	1.	2.	3.	1.	2.	3.
4.	5.	6.	4.	5.	6.	4.	5.	6.	4.	5.	6.
7.	8.	9.	7.	8.	9.	7.	8.	9.	7.	8.	9.
0.			0.			0.			0.		

혼인상태

1. 미혼	2. 유배우	1. 미혼	2. 유배우	1. 미혼	2. 유배우	1. 미혼	2. 유배우	1. 미혼	2. 유배우
3. 사별	4. 이혼	3. 사별	4. 이혼	3. 사별	4. 이혼	3. 사별	4. 이혼	3. 사별	4. 이혼

① 거처의 종류	1	2	3	4	5	6
② 가구 구분	1. 주가구	2. 동거가구	3. 집단가구			
③ 점유 형태	1. 주거전용	2. 영업경용				
④ 사용 방 수	1. 개	2. 개	3. 개	4. 개	5. 개	6. 개 이상
⑤ 식수의 종류	1. 상수도	2. 간이수도	3. 자가수도	4. 수도펌프	5. 우물	6. 기타
⑥ 취사 연료	1. 연탄	2. 유류	3. 가스	4. 전기	5. 입산연료	6. 기타
⑦ 난방 시설	1	2	3	4	5	6
⑧ 문화시설및가재	1. 텔레비전	2.냉장고	3.세탁기	4.전화	5.전축	6.녹화제자기
⑨ 전용시설	1. 단독으로사용	2.공동사용 또는 없음				
⑩ 부어시서	1.채택식	2.입식	3.없음			

주택에 관한 사항	⑭외벽재료	1. 나무	2. 벽돌, 돌	3. 시멘트블록	4. 철근콘크리트	5. 흙벽돌	6. 기타
	⑮지붕재료	1. 기와	2. 슬레이트	3. 스티브(스)	4. 합석	5. 짚, 갈대	6. 기타
	⑯연 건 평	7. 평미만	7~9	9~14	14~19	19~29	29~39
	⑰대지면적	10. 평미만	10~14	14~19	19~29	29~39	39~49
	⑱층 방 수	1. 개	2. 개	3. 개	4. 개	5. 개	6. 개 이상
	⑲거주구수	1. 가구	2. 가구	3. 가구	4. 가구	5. 가구	6. 가구 이상
	⑳건축년도	1. 1950년 이전	2. 50~59	3. 60~69	4. 70~79	5. 80~85	6. 86년
	㉑ 1. 부 역	1. 개	2. 개	3. 개	4. 개	5. 개	6. 개 이상
	㉒ 2. 부 역	1. 개	2. 개	3. 개	4. 개	5. 개	6. 개 이상