

내부자료
1984-5

데이터베이스資料目錄 및 利用方法



1984. 9.

調査統計局 資料管理課



037004

목 차

I. 데이터·베이스 利用方法	3
II. 데이터·베이스 資料目錄(中分類項目 基準)	25
1. 土地 및 氣候	28
2. 人 口	29
3. 國民計定	32
4. 勞動 및 賃金	36
5. 農林漁業	38
6. 鑛工業	42
7. 水道 및 建設業	48
8. 에너지	50
9. 運輸 및 通信	52
10. 都·小賣業	55
11. 物價 및 家計	58

12. 金融保險	64
13. 財 政	69
14. 保健 與 社會保障	71
15. 教育 與 文化	74
16. 企業經營	76
17. 貿易收支 與 外換	77
18. 公共行政	80
19. 國際統計	83

I . 統計데이터베이스 利用方法

I. 統計데이터·베이스 利用方法

1. 統計데이터베이스의 意義

(1) 統計데이터베이스란.

- 龐大한 統計情報을 컴퓨터에 入力, 集中管理하여
- 利用者에게 必要한 情報을 언제라도 쉽게 提供할 수 있는 시스템.

(2) 統計데이터베이스의 必要性

- 社會가 복잡다양해지고 急速히 發展함에 따라 關聯分野의 統計情報에 對한 需要가 增加
- 各種 政策立案도 正確하고 迅速한 情報資料에 바탕을 둘것이 要請되고 있음.
- 統計情報가 여러機關 또는 여러가지 媒體에 증복 分散되어 있을 뿐만 아니라 利用코자 하는 統計가 어디에 있는지 알지 못하는 경우가 많으므로
- 利用者들이 언제라도 必要로 하는 資料를 쉽게 利用할 수 있는 統計情報의 集中 管理體系가 要請됨.

2. 統計데이터 베이스 開發經緯

- (1) 1976年 : 開發着手
- (2) 1977年 : 試驗稼動, 物價 國民所得等 主要 基礎統計의 축적
- (3) 1981年 : 韓國統計月報, 韓國統計年監等 統計刊行物 發刊에 利用
- (4) 1977年 以後 現在까지 資料蓄積量을 繼續的으로 擴大하고 資料의 內容도 段階的으로 整理하고 있음.
- (5) 1984年 3月 韓國開發研究院 및 韓國產業經濟技術研究院과 batch 方式 電算通信網 連結
- (6) 1984年 6月 資料利用方法을 簡便化하여 터미날 擴大를 爲한 基盤構築

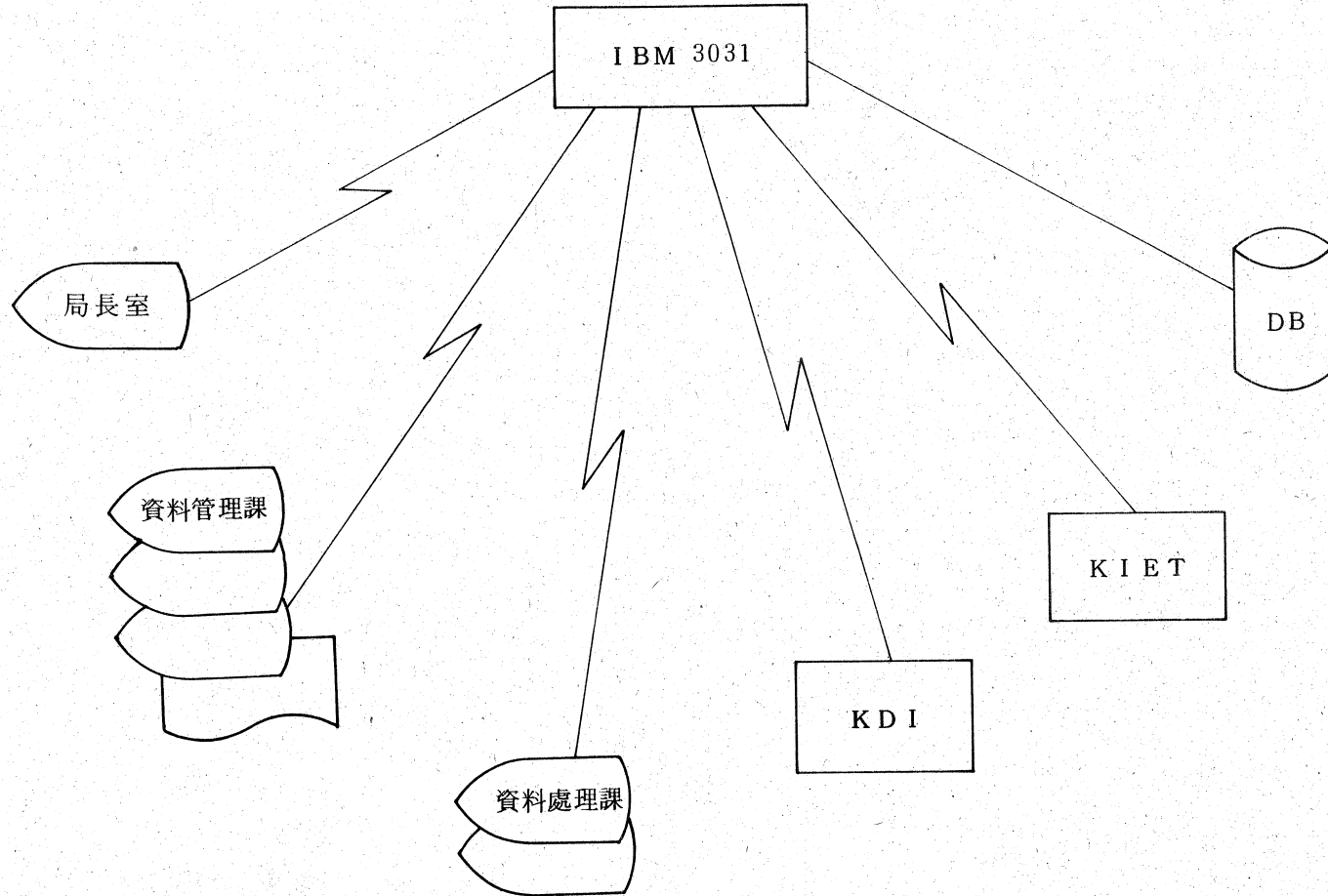
3. 統計데이터 베이스 現況

(1) 資料蓄積 現況

1984年 6月 現在 19個部門 約21萬系列의 資料가 收錄되어 있으며, 部門別 蓄積量은 다음과 같음.

部 門	蓄積量 (시계열 項目數)	部 門	蓄積量 (시계열 項目數)
1. 土 地 및 氣 候	5,576	11. 物 價 및 家 計	71,361
2. 人 口	8,958	12. 金 融 및 保 險	1,816
3. 國 民 計 定	1,394	13. 財 政	3,175
4. 勞 動 및 賃 金	3,561	14. 保 健 및 社 會 開 發	6,404
5. 農 林 水 產 業	10,743	15. 教 育 및 文 化	4,645
6. 鑛 工 業	24,059	16. 企 業 經 營	1,449
7. 水 道 및 建 設 業	2,788	17. 貿 易, 國 際 收 支, 外 換	42,589
8. 에 너 지	746	18. 公 共 行 政	8,998
9. 運 輸 및 通 信	2,388	19. 國 際 統 計	9,962
10. 都 小 賣 業	5,591	計	216,203

(2) 시스템 構成圖

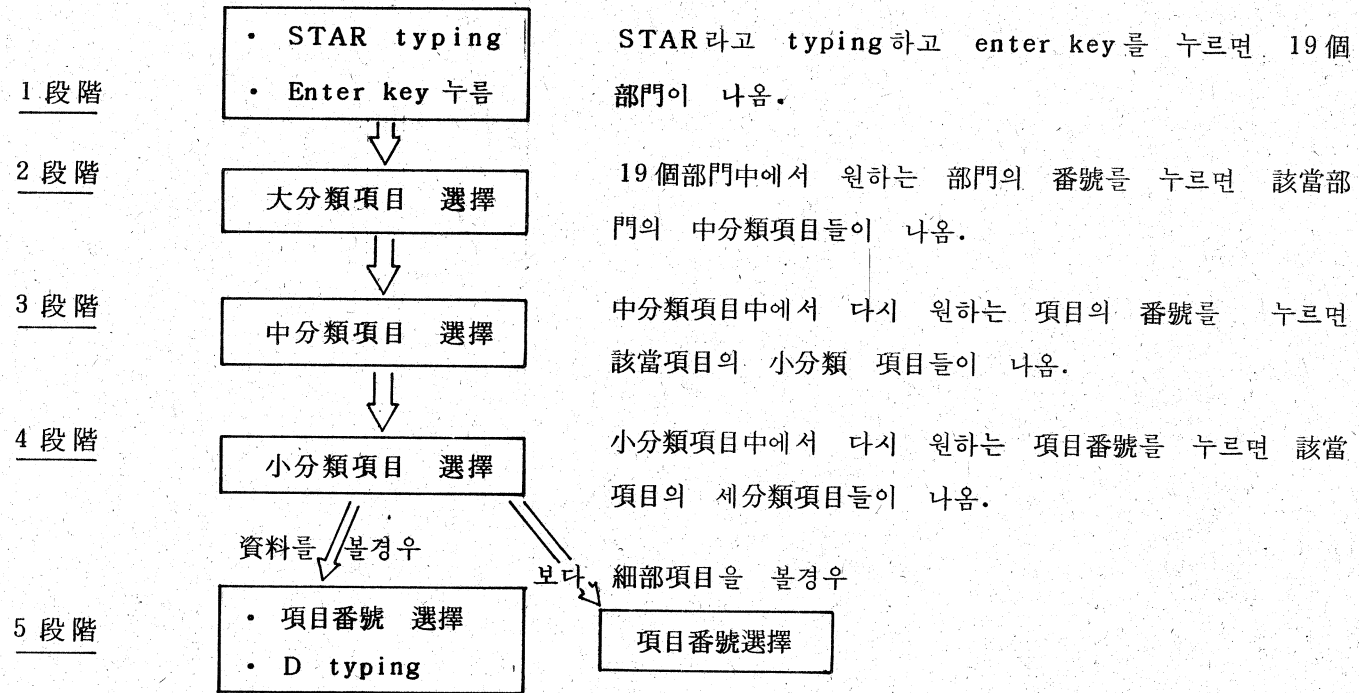


4. 統計데이터 베이스 利用方法

(1) 利用方法의 種類

利 用 方 法	內 容 說 明
1. 目錄別 資料 利用方法	DB에 收錄된 모든 資料를 19個 部門으로 大分類하고 이들을 다시 內容에 따라 여러 細部項目(中分類, 小分類等)으로 再分類하여 書面上에서 원하는 項目을 選擇해서 資料를 찾아 볼 수 있도록 하는 方法
2. 統計表別 資料 利用方法	一定한 樣式으로 빈번히 使用하는 統計表에 對하여 統計表 樣式을 정해 놓고 그에 대한 색인목록을 만들어 書面上에서 원하는 樣式의 統計表를 찾아 볼 수 있도록 하는 方法
3. 코드북을 利用한 方法	데이터 베이스를 利用하는데 必要한 모든 要素 즉 資料코드, 分析機能名, 期間, 資料周期, 分類레벨등을 일일이 넣어 주어야 資料를 볼 수 있는 方法으로 주로 DB 擔當者들이 使用함.

(2) 資料目錄別 利用方法



STAR라고 typing하고 enter key 를 누르면 19 個 部門이 나옴.

19 個部門中에서 원하는 部門의 番號를 누르면 該當 部門의 中分類項目들이 나옴.

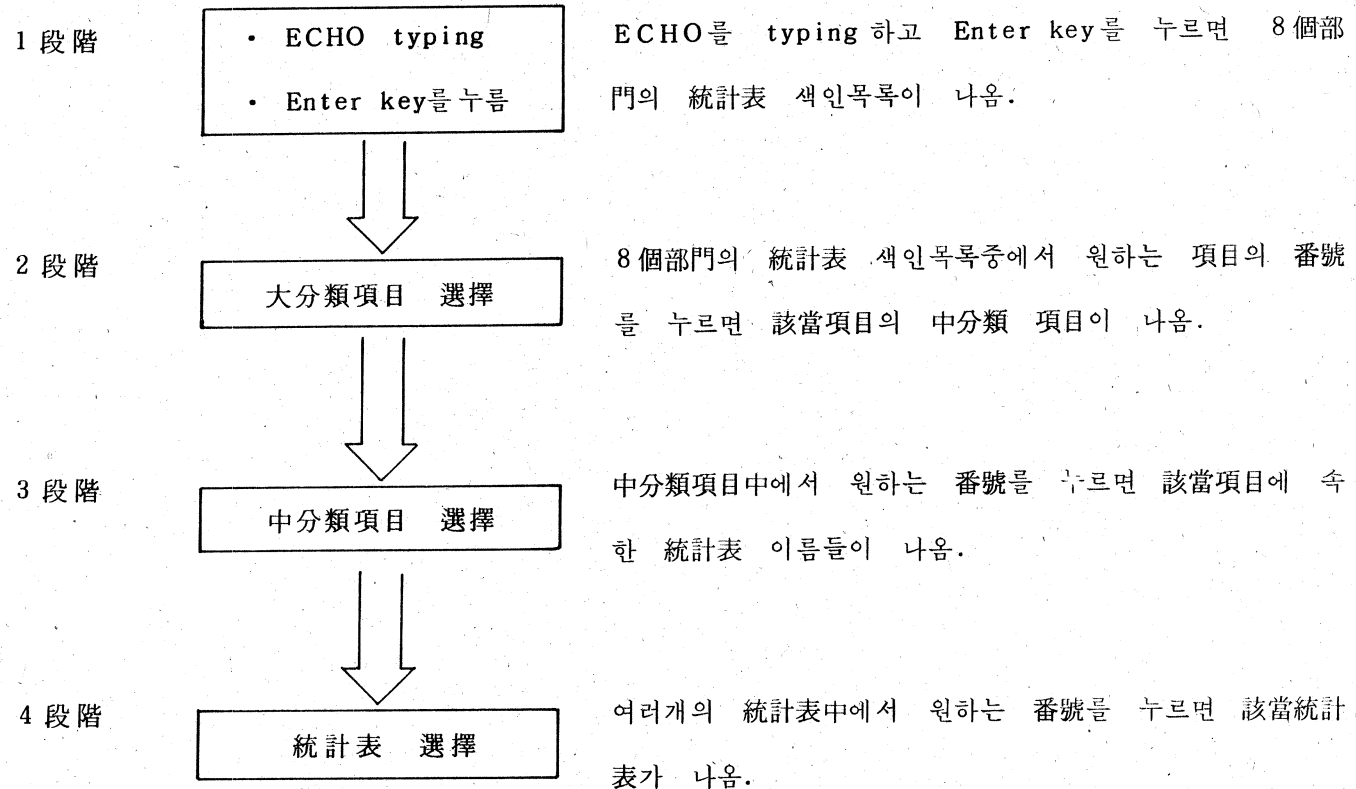
中分類項目中에서 다시 원하는 項目의 番號를 누르면 該當 項目의 小分類 項目들이 나옴.

小分類項目中에서 다시 원하는 項目番號를 누르면 該當 項目의 細分類項目들이 나옴.

項目番號와 D를 typing 하고 enter key 를 누르면 資料가 나옴.

원하는 項目番號를 누르면 다시 더 細分된 項目이 나와서 4 段階에서와 똑같은 方法으로 資料를 보거나 項目選擇을 繼續할 수 있으며 이러한 過程은 最下位 項目에 達할 때까지 繼續할 수 있다.

(3) 統計表別 利用方法



< 參考 >

指 示 語 使 用 方 法

區 分	指 示 語	使 用 方 法
1. 項目數가 많아서 원하는 分類項目이 한 畫面에 모두 나오지 못했을때	A	A를 typing하고 enter key를 누르면 나머지 項目들이 새畫面에 나옴.
2. 전에 본 項目을 다시 보고 싶을때	B	B를 typing하고 enter key를 누르면 바로전에 본 項目들이 나옴.
3. 同一한 項目의 보다 過去資料를 보고자 할때	O	O를 typing하고 enter key를 누르면 現在 畫面 보다 過去 시계열資料가 나옴.
4. 同一 項目의 보다 最新資料를 보고자 할때	N	N을 typing하고 enter key를 누르면 現在畫面보다 最近資料가 나옴.
5. 同一項目의 特定年月의 資料를 指定해서 찾아보고자 할 때	N (O)	72年 12月 資料를 바로 보고 싶으면 N=7212(혹은 O=7212)라고 typing하고 enter key를 누르면 72年의 該當資料가 바로 나옴.

<p>6. 項目選擇中 더 이상 項目을 細分類해서 보지 않고 項目의 畫面上에 나타난 資料를 바로 보고자 할 때</p>	D	<p>원하는 項目番號와 D를 typing하고 enter key를 누르면 該當項目의 資料가 나옴.</p>
<p>7. 資料의 주기를 바꾸어 보고자 할 때 (年別 分期別 月別)</p>	M	<p>M을 typing하고 enter key를 누르면 資料 주기畫面이 나옴. 이畫面에서 원하는番號를 選擇하면 該當資料가 나옴.</p>
<p>8. Raw data를 여러 形態로 分析가공해보고자 할 때</p>	F	<p>F를 typing하고 enter key를 누르면 여러가지 形態의 分析方法이 나옴. 이 畫面에서 원하는 分析方法의 番號를 누르면 該當 分析結果가 나옴.</p>
<p>9. 資料를 19個 大分類 項目에서 다시 選擇해서 보고자 할 때</p>	S	<p>S를 typing하고 enter key를 누르면 最初의 19個 大分類 項目들이 나와서 다시 選擇할 수 있음.</p>

區 分	指 示 語	使 用 方 法
10. 現畫面에서 特定 項目資料의 全體 시리즈를 보고 싶을 때	L	보고싶은 項目이 위로부터 세어서 5번째 項目일때 L=5 (該當番號)라고 typing하고 enter key를 누르면 그 項目에 대한 모든 시계열資料가 나옴.
11. 作業을 끝낼때	E	現在의 作業을 끝내고 싶을때는 E를 typing하고 enter key를 누름.

(4) 實際 使用例

• 目錄別 資料 利用方法


여기서는 하나의 例로서 全都市 消費者物價指數를 5大 費目別로 보는 方法을 說明하기로 한다.

① “STAR”라고 typing하고 enter key를 누르면 19個 大分類항목 [화면 1]이 나온다.

< 화면 1 >

다음 중에서 원하는 部門을 選擇하시오.

- | | |
|---------------------|----------------------------------|
| 1. 土 地 및 氣 候 | 11. 物 價 及 家 計 |
| 2. 人 口 | 12. 金 融 及 保 險 |
| 3. 國 民 計 定 | 13. 財 政 |
| 4. 勞 動 及 賃 金 | 14. 保 健 及 社 會 開 發 |
| 5. 農 林 水 產 業 | 15. 教 育 及 文 化 |
| 6. 鑛 工 業 | 16. 企 業 經 營 |
| 7. 水 道 及 建 設 業 | 17. 貿 易 , 國 際 收 支 , 外 換 |
| 8. 에 너 지 | 18. 公 共 行 政 |
| 9. 運 輸 及 通 信 | 19. 國 際 統 計 |
| 10. 都 · 小 賣 業 | |

選擇番號 

A = 다음항목

B = 전항목

S = 선택화면

E = 작업끝

- ② [화면 1]에서 物價는 項目番號 11에 속하므로 11을 typing하고 enter key를 누르면 [화면 2]가 나온다.

< 화면 2 >

다음 중에서 원하는 部門을 選擇하시오.

物 價 및 家 計

1. 都 賣 物 價 指 數
2. 消 費 者 物 價 指 數
3. 輸 出 物 價 指 數
4. 輸 入 物 價 指 數
5. 農 家 販 賣 價 格 指 數
6. 農 家 購 入 價 格 指 數

7. 都 賣 物 價
8. 小 賣 物 價
9. 農 家 販 賣 物 價
10. 家 計
11. 過 去 基 準 年 資 料

選擇番號 

A = 다음항목

B = 전항목

S = 선택화면

E = 작업끝

- ③ [화면 2]에서 消費者 物價指數는 2番이므로 2를 typing 하고 enter key를 누르면
[화면 3]이 나온다.

< 화면 3 >

다음 중에서 원하는 部門을 選擇하시오.

消費者 物價指數

- | | |
|-----------------|----------------|
| 1. 全都市 消費者 物價指數 | 7. 光州 消費者 物價指數 |
| 2. 서울 " | 8. 春川 " |
| 3. 釜山 " | 9. 清州 " |
| 4. 大邱 " | 10. 全州 " |
| 5. 仁川 " | 11. 濟州 " |
| 6. 大田 " | |

選擇番號>

A = 다음항목

B = 전항목

S = 선택 화면

E = 작업끝

- ④ [화면 3]에서 전도시 消費者 物價指數는 1番이므로 1을 typing하고 enter key 를 누르면 [화면 4]가 나온다.

< 화면 4 >

다음 중에서 원하는 項目을 選擇하십시오.

全都市 消費者 物價指數

1.	食	料	品	費
2.	住	居		費
3.	光	熱		費
4.	被	服		費
5.	雜			費

選擇番號 >

A = 다음항목	B = 전항목	D = 자료	M = 자료주기
F = 기능선택	S = 선택화면	E = 작업끝	

⑤ [화면 4]에서는 해당 項目의 資料를 바로 찾아 보는 경우와 세분류항목을 찾아 보는 경우로 나누어 생각할 수 있다.

• 該當項目의 資料를 보는 경우

원하는 項目의 番號를 typing하고 이어서 다음 處理欄에 D를 typing한 後 enter key를 누르면 該當하는 項目의 資料가 畫面에 나온다. [화면 4]에 나오는 모든 項目의 資料를 同時에 원할 때는 選擇番號欄에 0을, 다음 處理欄에 D를 typing하고 enter key를 누르면 全都市 消費者物價指數 5大 費目別 資料가 [화면 5]와 같이 나온다.

< 화면 5 >

全 都 市 消 費 者 物 價 指 數					
	83/12	84/1	84/2	84/3	84/4
總 指 數	134.90	135.70	136.90	137.40	137.80
食 料 品 費	130.50	131.80	134.40	134.80	135.40
住 居 費	137.60	137.90	138.20	138.40	138.80
光 熱 費	146.10	146.10	146.10	146.10	146.10
被 服 費	126.70	127.00	12.80	128.10	128.20
雜 費	140.70	141.30	141.30	142.40	142.60

.....>

A = 다음항목	B = 전항목	M = 자료주기	F = 기능선택	L = 항목수
O = 과거자료	N = 최근자료	S = 선택화면	E = 작업끝	

— 보다 細部項目을 보고자 할 때

원하는 項目의 番號를 typing 하고 enter key 를 누르면 細部項目들이 나옴.

하나의 例로서 住居費를 選擇했다면 住居費의 더 詳細한 다음 分類項目들이 [畫面 6]와 같이 나옴.

[화면 6]

다음중에서 원하는 항목을 선택하십시오.			
주	거	비	
1. 집		세	
2. 수	리	재 료	
3. 가	제	용 품	
4. 가	구	내 구 재	
5. 수	도	료	
6. 서	어	비 스	
선택번호	→	다음처리 :	
A = 다음항목	B = 전항목	D = 자 료	M = 자료주기
F = 기능선택	S = 선택화면	E = 작업끝	

[화면 6]에서도 [화면 4]와 똑같이 選擇을 繼續할 수 있으며 이러한 選擇은 最下位 分類에 達했을 때 資料를 畫面에 내주므로써 끝나게 된다.

一 統計表別 資料 利用方法

- ① ECHO라고 typing 하고 enter key 를 누르면 8개의 大分類 統計表 目錄이 [畫面1]처럼 나타난다.

[畫面1]

다음 중에서 원하는 部門을 選擇하십시오.	
1. 主要經濟指標(國內)	5. 建設業 수주動向
2. 主要經濟指標(海外)	6. 都賣物價 動向
3. 生産·出荷·在庫動向	7. 消費者 物價 動向
4. 機械수주動向	8. 輸出入 物價 動向
選擇番號 →	
A = 다음項目 B = 全項目 SS = 첫 화면 E 작업끝	

- ② 원하는 目錄의 番號를 typing 한후 enter key 를 누르면 보다 세분된 中分類 目錄이 나타난다.
 예를들어 "1"번을 typing 한후 enter key 를 누른 경우에는 다음과 같은 畫面이 나타난다.

[畫面2]


다음 중에서 원하는 부분을 選擇하십시오.		
1. 경기동향 및 産業	3. 財政 및 金融	5. 雇傭 및 賃金
2. 投資	4. 物價 및 家計	6. 對外去來
選擇番號 →		
A = 다음항목 B = 전항목 S = 첫 화면 E = 작업끝.		

- ③ 원하는 目錄의 番號를 typing 한후 enter key 를 누르면 그 目錄에 속한 統計表 이름이 나타난다. 예를 들어 위의 畫面中에서 “ 1 ” 번을 typing 한후 enter key 를 누르면 다음과 같은 [畫面 3]이 나타난다.

[畫面 3]

다음 중에서 원하는 部門을 選擇하십시오.

1. 景氣豫告 指表
2. 産業生産, 出荷, 在庫指數
3. 製造業 生産能力, 稼動率 指數
4. 서울 都・小賣額指數

選擇番號 

A = 다음項目 B = 전項目 S = 첫화면 E = 作業끝

[畫面 3]에서 원하는 統計表의 番號를 typing 한후 enter key 를 누르면 該當 統計表가 나타난다. 예를 들어 위의 畫面中에서 “ 2 ” 번을 typing 하고 enter key 를 누르면 다음과 같이 [畫面 4]가 나온다.

[画面 4]

INDUSTRIAL INDEX								
(SEASONAL ADJUST, %)								
	83 / 03				84 / 03			
	SRC	GATA	GRTD	GRTB	SRC	GATA	GRTD	GRTB
PRODUCT IN DEX(X-11)	127.9	-0.2	12.3	12.0	152.8	1.6	19.5	18.2
MINING	96.8	0.2	-2.2	-5.2	107.2	6.5	10.7	4.6
MANUFACTURING	129.5	-0.2	12.9	12.7	155.4	1.5	20.0	18.8
ELECTRICITY	125.6	1.5	13.4	12.4	141.4	0.7	12.6	13.1
SHIPMENT IN DEX(X-11)	126.6	-0.2	13.2	13.0	150.3	2.8	18.7	17.9
MINING	100.4	-2.2	3.4	-0.8	113.0	-0.7	12.5	11.6
MANUFACTURING	127.0	-0.2	13.4	13.2	151.2	2.9	19.1	18.2
ELECTRICITY	126.3	1.8	13.0	12.7	142.4	0.8	12.7	13.3
INVENTORY								
INDEX, X-1	128.9	-0.5	-0.5	1.6	127.3	-2.2	-1.2	-0.9
MINING	172.2	-5.3	5.5	16.7	96.3	-0.7	-44.0	-41.7

NUMBER: 1 = DOWN 2 = UP 3 = LEFT 4 = RIGHT 8 = SELECT
 9 = METHOD 0 = NEXT E = END M = TIME
 H = TABLE

II. 統計데이터베이스 資料目錄

II. 統計데이터베이스 資料目錄

○ 데이터베이스 자료분류 CLASSIFICATION OF DATA BASE

- | | |
|-------------------|------------------------------------|
| 1. 토지 및 기후 | 1. LAND AND CLIMATE |
| 2. 인 구 | 2. POPULATION |
| 3. 국 민 계 정 | 3. NATIONAL ACCOUNTS |
| 4. 노동 및 임금 | 4. LABOR AND WAGES |
| 5. 농 림 어 업 | 5. AGRICULTURE, FORESTRY & FISHING |
| 6. 광 공 업 | 6. MINING AND MANUFACTURING |
| 7. 수도 및 건설업 | 7. WATER & CONSTRUCTION |
| 8. 에 너 지 | 8. ENERGY |
| 9. 운수 및 통신 | 9. TRANSPORT & COMMUNICATIONS |
| 10. 도 소 매 업 | 10. WHOLESALE AND RETAIL TRADE |
| 11. 물가 및 가계 | 11. PRICES & HOUSEHOLD ECONOMY |
| 12. 금 융 보 험 | 12. MONETARY & BANKING |
| 13. 재 정 | 13. PUBLIC FINANCE |
| 14. 보건 및 사회보장 | 14. HEALTH AND SOCIAL SECURITY |
| 15. 교육 및 문화 | 15. EDUCATION AND CULTURE |
| 16. 기 업 경 영 | 16. BUSINESS ENTERPRISES |
| 17. 무역, 국제수지 및 외환 | 17. TRADE & FOREIGN EXCHANGE |
| 18. 공 공 행 정 | 18. PUBLIC ADMINISTRATION |
| 19. 국 제 통 계 | 19. INTERNATIONAL STATISTICS |

1. 토지 및 기후 LAND AND CLIMATE

자	료	명	D B 명	수 록 기 간
1. 면적 및 행정단위	AREA AND ADMINISTRATIVE UNIT		AAUBG	80-84
2. 민유지	PRIVATE LAND		PRILA	71-82
3. 국토의 이용	UTILIZATION STATUS OF N.L.A.		UTSNL	62-83
4. 기 상	METROLOGICAL OBSERVATION		CLMAT	66-83
5. 천기일수	WEATHER DAYS		WEATH	77-82

2. 인 구 POPULATION

자	료	명	D B 명	수 록 기 간
1. 인구추이	TREND OF POPULATION		POPUG	55-86
2. 시부 및 군부별 인구	POPULATION BY ALL SIS & GUNS		POPGS	55-80
3. 구, 시, 군별 인구	POPULATION BY GU, SI & GUN		POPST	66-80
4. 시부 및 군부별 가구	HOUSEHOLDS BY ALL SIS & GUNS		HOUSG	55-80
5. 구, 시, 군별 가구	HOUSEHOLDS BY GU, SI & GUN		POUHH	80-80
6. 구, 시, 군별 주택	HOUSING UNIT BY SI & GUN		POUUT	80-80
7. 연령계급별 인구	POPULATION BY AGE GROUP		POPAG	25-80
8. 연령(각세) 및 성별인구	POPULATION NBY YEAR OF AGE & SEX		SEXPO	75-80
9. 인구밀도	POPULATION DENSITY		POPDS	61-86
10. 연령 및 혼인상태별 인구	POP. BY AGE & MARITAL STATUS		POPAM	75-80
11. 모의 연령별 적생아	OWN-CHILDREN UNDER 15 YEARS		CHYAW	75-80
12. 연령 및 출생아수별 인구	EVER MARRI. WOMEN 15 YEARS & OVER		MARRW	75-80
13. 인구동태율	CURRENT POPULATION		POPIN	61-78

자	료	명	D B 명	수	록	기	간
14. 인구구조 및 동태	POP. STRUCTURE & VITAL STATUS	POP	POP	61-86			
15. 인구가동(총괄)	INTERNAL MIGRATION	POP	POP	72-82			
16. 인구가동(시부)	INTERNAL MIGRATION (ALL SIS)	POP	POP	72-82			
17. 인구가동(군부)	INTERNAL MIGRATION (ALL GUNS)	POP	POP	72-82			
18. 주요도시 인구가동	MIGRATION BY MAJOR CITY	MIG	MIG	80-82			
19. 시도간 인구가동(전국)	MIGRATION INTER PROVINCE (TOT)	MIG	MIG	72-82			
20. 시도간 인구가동(시도간)	MIGRATION INTER PRO (PROVINCE)	POP	POP	70-82			
21. 시도 및 성별 전입인구	IMMIGRANTS BY SEX & PROVINCE	POP	POP	72-82			
22. 목적별 출입국현황	ARRIVAL & DEPARTURE BY PURPOSE	ARR	ARR	74-83			
23. 국적 및 목적별 입국자	ARRIVALS BY NATION & PURPOSE	ARR	ARR	72-82			
24. 국적별 입국자 및 행선지별 출국자	ARRIV. & DEPART. BY NAT. & DESTINAT	ARR	ARR	74-83			
25. 국적 및 목적별 출국자	DEPARTURES BY NATION. & PURPOSE	DEP	DEP	72-82			
26. 과거자료(참고)	PAST SERIES (REFERENCE)						

2.1 과거자료 (참고)

PAST SERIES (REFERENCE)

자	료	명	D B 명	수 록 기 간
1. 구, 시, 군별인구	POPULATION BY GU, SI & GUN		POPSG	53-80
2. 행정구역별 가구수 및 인구수	HH & HOUSING BY GU, SI & GUN		HOUSE	62-80
3. 행정구역별 성별 인구	POPULATION BY SEX		POPSX	53-74

3. 국민계정 NATIONAL ACCOUNTS

자	료	명	D B 명	수 록 기 간
1. 국민총생산에 대한 지출 - 불변	EXPENDITURE ON GNP (CONSTANT)		NAAST	70-83
2. 국민총생산에 대한 지출 - 경상	EXPENDITURE ON GNP (CURRENT)		NAART	70-83
3. 산업별 국민총생산 - 경상	INDUSTRIAL ORIGIN OF GNP (CURR)		NABST	70-83
4. 산업별 국민총생산 - 불변	INDUSTRIAL ORIGIN OF GNP (CONS)		NABRT	70-83
5. 산업별 국내총생산 - 경상	INDUSTRIAL ORIGIN OF GDP (CURR)		NACST	70-82
6. 산업별 국내총생산 - 불변	INDUSTRIAL ORIGIN OF GDP (CONS)		NACRT	70-82
7. 분배국민소득	DISTRIBUTION OF NATION. INCOME		NADDB	70-82
8. 국내총자본형성의 자금원천	THE FINANCE OF GR. DO. CAP. FORM.		NAFFN	70-82
9. 국내총자본형성의 구성 - 경상	COMP. OF GR. DO. CAP. FORM. (CURR)		NAHRT	70-83
10. 국내총자본형성의 구성 - 불변	COMP. OF GR. DO. CAP. FORM. (CONS)		NAHST	70-83
11. 민간소비지출의 구성 - 경상	COMP. OF PRI. CON. EXPEND. (CURR)		NAJRT	70-83
12. 민간소비지출의 구성 - 불변	COMP. OF PRI. CON. EXPEND. (CONS)		NAJST	70-83
13. 가계와 민간비영리단체경상수지	HH & PRIVATE NON-PROFIT INSTI.		NAMRE	70-83

자	료	명	D B 명	수 록 기 간
14. 일반정부수지	GENERAL GOV'T REVENUE & EXPEN.	NANRE	70-83	
15. 중앙정부수지	CENTRAL GOV'T REVENUE & EXPEN.	NAORE	70-83	
16. 총가용자원과 처분	TOTAL AVAILABLE RESOUR.& DISPO.	NASRD	70-83	
17. 대외거래 - 경상	EXTERNAL TRANSACTIONS(CURRENT)	NAPRT	70-83	
18. 대외거래 - 불변	EXTERNAL TRANSACTIONS(CONSTAN)	NAPST	70-83	
19. 국민저축과 해외저축	NATIONAL SAV.& FOREIGN SAVINGS	NBONF	70-83	
20. 국민총생산(달러가격)	GROSS NATIONAL PRODUCT(\$)	NCCPC	70-82	
21. 1인당 국민소득	PER CAPITA GNP	G8QID	70-82	
22. 디플레이터	GNP DEFLATOR	G8QDF	70-83	
23. 실세환율(경상)	GNP EXCHANGE RATE(CURRENT)	EXRAC	61-83	
24. 실세환율(불변)	GNP EXCHANGE RATE(CONSTANT)	EXRAR	61-82	
25. 과거기준년 자료	PAST SERIES(1975 = 100)			

3.1 과거기준년도 자료 PAST SERIES(1975 = 100)

자	료	명	D B 명	수 록 기 간
1. 산업별 국민총생산(경상)	INDUSTRIAL GNP(CURRENT)		GNPIC	53-82
2. 산업별 국민총생산(불변)	INDUSTRIAL GNP(CONSTANT)		GNPIR	53-84
3. 국민총생산에 대한 지출(경상)	EXPENDITURE GNP(CURRENT)		GNPXC	53-82
4. 국민총생산에 대한 지출(불변)	EXPENDITURE GNP(CONSTANT)		GNPXR	53-82
5. 산업별 국내총생산(경상)	INDUSTRIAL GDP(CURRENT)		GDPIC	53-82
6. 산업별 국내총생산(불변)	INDUSTRIAL GDP(CONSTANT)		GDPIR	53-82
7. 분배국민소득	DISTRIBUTION N. I.		NIDIC	53-81
8. 산업별 국민소득	N. I. BY INDUSTRY		NIINC	53-81
9. 중앙정부수지	CENTRAL GOV'T BALANCE		RECGC	53-82
10. 일반정부수지	GENERAL GOV'T BALANCE		RECCG	53-82
11. 국내총자본형성의 자금원천	THE FINANCE OF G.D.CAP. FORM.		DCFFC	53-82
12. 국내총고정자본의 형성(경상)	G.D.CAPITAL FORMATION(CURR)		DCFCC	75-77
13. 국내총고정자본의 형성(불변)	G.D.CAPITAL FORMATION(CONS)		DCFRCR	53-82

자	료	명	D B 명	수 록 기 간
14. 가계와 민간비영리단체경상수지	HOUSEHOLD BALANCE		REHPC	53-82
15. 총가용자원과 처분	AVAILABLE RESOURCE		TARDC	53-82
16. 대외거래 (경상)	EXTERNAL TRADE(CURRENT)		EXTRC	53-82
17. 대외거래 (불변)	EXTERNAL TRADE(CONSTANT)		EXTRR	53-82
18. 민간소비지출 (경상)	PRIVATE CONSUMPTION(CURR)		CPCEC	53-82
19. 민간소비지출 (불변)	PRIVATE CONSUMPTION(CONS)		CPCER	53-82
20. 국내저축과 해외저축	SAVINGS		NSFSC	53-82

4. 노동 및 임금

LABOR AND WAGES

자	료	명	D B 명	수 록 기 간
1. 경제 활동인구	ECONOMICALLY ACTIVE POPULATION		ECAPO	63 - 84
2. 연령계 급별 경제 활동인구	ECON. ACTIVE POP. BY AGE GROUP		ECAPT	64 - 84
3. 산업 및 연령 별 취업자	PER. EMP. BY INDUSTRY AND WAGE		EMIND	63 - 84
4. 직업 및 연령 별 취업자	PER. EMP. BY OCCUPATION AND AGE		EMOCC	63 - 84
5. 종사상의 지위 별 취업자	PERSONS EMPLOYED BY STATUS		EMCLA	63 - 84
6. 취업 시간 별 취업자	PERSONS EMP. BY HOUR OF WORK		PEHOW	73 - 82
7. 노동 생산성 지수 (1980)	INDEX OF LABOR PROD (1980=100)		LPI 80	70 - 83
8. 산업 별 종업원 임금	MONTHLY EARNINGS BY INDUSTRY		WAGIN	72 - 84
9. 산업 별 종업원 근로일수	MAN-DAYS BY INDUSTRY		MDREI	70 - 84
10. 산업 별 노동이동율	LABOR TURNOVER R. BY INDUSTRY		LABTN	70 - 84
11. 산업 별 학력 계층 별 입직자	ENTRANCE BY IND. & EDUCATION		NEBIE	75 - 82
12. 산업 별 근속 연수 별 입직자	SEPARATION BY IND. & DURATION		NSIDE	75 - 82
13. 노동 조합 및 조합원	LABOR UNION & UNION MEMBERSHIP		UNION	66 - 84
14. 산업 별 보험 급여 지급 상황	PAY. OF INSUR. MONEY BY INDUSTRY		INSUR	64 - 83

자	료	명	D B 명	수	록	기	간
15. 직종별 임금	WAGES BY OCCUPATION	WAGOY	70 - 82				
16. 산업별 근로시간	HOURS BY INDUSTRY	HORIN	70 - 80				
17. 노동생산성 지수 (1975)	INDEX OF LABOR PROD. (1975 = 100)	LAPRI	70 - 82				

5. 농림어업

AGRICULTURE, FORESTRY & FISHING

5.1 농업

AGRICULTURE

자	료	명	D B 명	수 록 기 간
1. 형태별농가	FARM HOUSEHOLDS BY TYPE		FAHOU	70 - 82
2. 농가인구	FARMHOUSEHOLD POPULATION		FARPO	73 - 82
3. 경지이용	UTILIZATION OF CULTIVATED LAND		CULAN	70 - 82
4. 경지규모별 농가	FARM LAND UNDER CULTIVATION		AROCL	71 - 82
5. 연령별 농가인구	FARM POPULATION BY AGE GROUPS		FARPO	73 - 82
6. 영농개황	CHARACTERISTICS OF FARM MAGT.		CHOFM	79 - 82
7. 농업생산성지표 - 1	AGRICULTURAL PRODUCT. (SOURCE)		IOAP1	71 - 82
8. 농업생산성지표 - 2	AGRICULTURAL PRODUCT. (RATE)		IOAP2	71 - 82
9. 농업수지	INCOME & EXPEN. IT. OF FARM HH		HEFAR	62 - 82
10. 농가자산의 증감	CHANGES IN PROPERTY OF FARM HH		CHPOF	75 - 82
11. 농가노동투입	LABOR INPUT HOURS OF FARM		LHOFA	73 - 82
12. 작물별노동투하량	FARM HH LABOR HOURS BY CROPS		FLHBC	74 - 82
13. 1인1년당 양곡소비량	FOOD GRAINS CONSUMP. PER CAPITA		FGCON	75 - 82
14. 미곡년도 전체 양곡수급실적	FOOD GRAIN SUPPLY & DEMAND		OFGSD	71 - 82

자	료	명	D B 명	수 록 기 간
15. 비료생산및 소비	CHEMICAL FERTILIZER PRODUCTION	FERTQ	61 - 83	
16. 녹비생산량	GREEN MANURE PRODUCTION	GMPRO	71 - 82	
17. 농약생산	PESTICIDE PRODUCTION	PEPRO	71 - 82	
18. 농업용기구및 기계보유	AGRI. IMPLEMENTS & MACHINES	AGMIH	70 - 82	
19. 농산물생산	AGRICULTURAL PRODUCTS	AGPRO	61 - 83	
20. 잎담배생산	LEAF TOBACCO PRODUCTION	LETOP	71 - 83	
21. 잠견생산및 공판	COCOON PRODUCTION AND SALE	COPRS	71 - 82	
22. 관개시설별 답면적	AREA OF PADDY FIELD BY IRP. FAC	APBIF	75 - 82	
23. 양곡도입실적	GRAIN IMPORTS	GRIMP	61 - 83	
24. 가축사양가구, 두수 및 도축	LIVESTOCK BREEDING	LIBSL	71 - 82	
25. 농업생산지수	INDEX OF AGRICUL. PRODUCTION	ATPRI	60 - 82	

5.2 임업

FORESTRY

자	료	명	D B 명 수 록 기 간
1. 임업생산지수	INDEX OF FORESTRY PRODUCTION	FSPRI	60 - 82
2. 영림서 및 시도별임야면적	AREA OF FOREST LAND BY TYPE	AFLAD	68 - 82
3. 영급별 임야면적	FOREST AREA BY AGE	AFLAC	68 - 82
4. 소유별 임목축적	FOREST GROWING STOCK BY OWNERS	FOGSO	71 - 82
5. 조림(식재)	AFFORESTATION	AFORE	70 - 82
6. 임산물생산	PRODUCTION OF FOREST PRODUCTS	PROFO	71 - 82
7. 수묘	SEEDING NURSERY	SENUK	71 - 82
8. 사방사업	FOREST EROSION CONTROL	FOERC	71 - 82

5.3 어업

FISHERY

자	료	명	D B 명	수 록 기 간
1. 형태별 어가구원및 어업종사자	FISHERY HH MEMBERS AND FISHERM		FIHFT	69 - 82
2. 어업형태별 어선	FISHING VESSELS BY FISHERY TYPE		FIVTO	60 - 82
3. 어종별 어획	FISH CATCHES BY SPECIES		FCBYS	70 - 82
4. 어업형태별 어획(량)	FISH CATCHES BY TYPE(TOTAL)		FIPRQ	56 - 83
5. 어업형태별 어획(금액)	FISH CATCHES (AMOUNTS)		FIPRA	62 - 82
6. 수산양식	CULTURED FISHERY PRODUCTS		CFPRO	71 - 81
7. 수산가공품	PROCESSED FISHERY PRODUCTS		PFPRO	71 - 82
8. 수산물수출	EXPORT OF FISHERY PRODUCTS		EXFIP	62 - 83

6. 광공업

MINING AND MANUFACTURING

자	료	명	수 록 기 간
1. 광공업총괄	MINING & MANUFACTING SURVEY		
2. 산업생산지수및 물량	INDEX & QUANTITY OF MIN. & MAN.		
3. 주요제조업제품생산	PRODUCT. OF PRINC.MANUFACTURES	NPRDQ	62 - 84
4. 경기종합지수	COMPOS.IND.OF BUSIN.INDICATORS	BCIWI	61 - 84
5. 기계수주	MACHINERY ORDERS	MACOR	70 - 84
6. 기계수주(선박제외)	MACHINERY ORDERS(EXC.VESSELS)	MACOV	70 - 84
7. 기계수주(기종별)	MACHINERY ORDERS(BY PRODUCTS)	MACOP	78 - 84
8. 주요공산품의 1인당생산	OUTPUT PER CAPITA INDUSTRIAL	OCMIP	62 - 83
9. 주요공산품의 생산능력	PROC.CAPACITY OF INDUSRTY	PRCPC	62 - 83
10. 주요공산품의 1인당소비	CONSUMPTION PER CAPITA INDUS.	CCMIP	62 - 83
11. 중화학공업비율	HEAVY CHEM.INDUSTRY RATIO	HECHE	62 - 83
12. 노동생산성지수	LABOR PRODUCTIVITY	LAPDI	70 - 84
13. 실질임금지수	REAL WAGE INDEX	REWAI	70 - 84
14. 노동투자지수	LABOR INVESTMENT	LAINI	70 - 84

자	료	명	D B 명	수 록 기 간
15. 명목임금지수 16. 과거기준년 자료	NOMINAL WAGE INDEX PAST SERIES	NOWAI	70 - 84	

6.1 광공업총괄 MINING & MANUFACTURING SURVEY

자	료	명	D B 명	수 록 기 간
1. 광공업총괄 - 시도별	MIN. & MAN. BY PROVINCE		SMIMA	77 - 81
2. 광공업총괄 - 산업별	MIN. & MAN. BY INDUSTRY		MCSUM	71 - 81
3. 조직형태별 - 총괄	BY TYPE OF OWNERSHIP		SUOWN	79 - 81
4. 조직형태별 - 주식회사	JOINT STOCK CO.		JTOCK	79 - 81
5. 조직형태별 - 기타법인	OTHER CORPORATIONS		CORPO	79 - 81
6. 조직형태별 - 개인	INDIVIDUALS		INDIV	79 - 81
7. 규모및 산업별 - 계	BY SIZE OF WORKER AND INDUSTRY		SZMIM	79 - 81
8. 규모및 산업별 5- 9	5-9 WORKERS		SZ 009	79 - 81
9. 규모및 산업별 10- 19	10 - 19 WORKERS		SZ 019	79 - 81
10. 규모및 산업별 20- 49	20 - 49 WORKERS		SZ 049	79 - 81
11. 규모및 산업별 50- 99	50 - 99 WORKERS		SZ 099	79 - 81
12. 규모및 산업별 100-199	100 - 199 WORKERS		SZ 199	79 - 81
13. 규모및 산업별 200-299	200 - 299 WORKERS		SZ 299	79 - 81
14. 규모및 산업별 300-499	300 - 499 WORKERS		SZ 499	79 - 81
15. 규모및 산업별 500 인이상	500 WORKERS OR MORE		SZ 500	79 - 81

6.2 산업생산지수 및 물량

INDEX & QUANTITY OF MIN. & MAN.

자	료	명	D B 명	수 록 기 간
1. 주요제조업체품출하	SHIPMENT · OF PRINC · MANUFACTURES		SHPTQ	70-84
2. 주요제조업체고	INVENTOR · OF PRINC · MANUFACTURES		NINTQ	70-84
3. 소금생산량	SALT PRODUCTION		DSALT	62-83
4. 산업생산지수	INDEX OF INDUSTRIAL PRODUCTION		NPRDI	60-84
5. 생산자 출하지수	PRODUCERS' SHIPMENT INDEXES		NSHPI	68-84
6. 생산자제품 재고지수	PRODUCERS' INVENTORY INDEXES		NINTI	70-84
7. 제조업특수분류별생산지수	PROD · INDEX OF MAN · BY SPECIAL		NPRSI	66-84
8. 제조업특수분류별출하지수	SHIP · INDEX OF MAN BY SPECIAL		NSHSI	80-84
9. 중소제조업생산지수 (생산)	PROD · OF SMALL SCALE MANUFACTUR		SPROI	71-84
10. 중소제조업생산지수 (판매가격)	PROD · PRICE OF SMALL SCALE MAN		SPROP	71-84
11. 제조업 가동율지수	MAN · OPERATION RATIO INDEXES		PROPR	71-80
12. 제조업 생산능력지수 (1980)	MAN · PROD · CAPACITY INDEXES(1980)		NPRCI	71-84
13. 산업생산지수 (계절조정)	PRODUCTION INDEX(X-11)		PRODX	54-84
14. 생산자출하지수 (계절조정)	SHIPMENT INDEX(X-11)		SHPTX	66-84

자	료	명	D B 명	수	록	기	간
15. 생산자제품재고지수 (계절조정)	INVENTORY INDEX (X - 11)	INVTX	69 - 84				
16. 특수분류별제조업생산지수 (계절조정)	PROD SPECIAL (X - 11)	PROSX	54 - 84				
17. 제조업생산능력지수 (계절조정)	CAPACITY PROD INDEX (X - 11)	PRACX	76 - 84				
18. 제조업가동율지수 (계절조정)	OPERATION RATIO	PROPX	71 - 84				

6.3 과거기준년 자료 PAST SERIES

자	료	명	D B 명	수 록 기 간
1. 산업생산지수 (계절조정)	PRODUCTION INDEX (D 10)		PRODS	70 - 84
2. 생산자출하지수 (계절조정)	SHIPMENT INDEX (D 10)		SHPTS	68 - 84
3. 생산자재품재고지수 (계절조정)	INVENTORY INDEX (D 10)		INVTS	70 - 84
4. 제조업가동율지수 (계절조정)	OPERATION INDEX (D 10)		PROPS	71 - 84
5. 제조업생산능력지수 (계절조정)	CAPACITY INDEX (D 10)		PRACS	76 - 84
6. 특수분류별제조업생산 (계절조정)	PROD SPECIAL INDEX (D 10)		PROSS	66 - 84
7. 광공업 내수출하량	DOMESTIC SHIPMENT		DSHPQ	80 - 84
8. 광공업 내수출하지수	DOMESTIC SHIPMENT (INDEX)		DSHPI	80 - 84
9. 광공업 수출량	EXPORT SHIPMENT		ESHPQ	80 - 84
10. 광공업 수출지수	EXPORT SHIPMENT (INDEX)		ESHPI	80 - 84

자	료	명	D B 명	수 록 기 간
15. 국내건설공사수주액 (발주자별)	CONST. ORDER RECEIVED (BY ORDER.)		COROR	76 - 84
16. 교량건설	BRIDGE CONSTRUCTION		BRCON	75 - 82
17. 산업기지개발구역지정현황	INDUST. SITES DEVEL. AREA		INSDA	81 - 83
18. 주택건설실적	HOUSING CONSTRUCTION		HOUCO	75 - 82
19. 주택투자	INVES. IN THE HOUSING		INHOS	62 - 81
20. 주택건설	HOUSING UNIT CONSTRUCTION		HOUNC	60 - 83
21. 도시별주택현황	HOUSING BY MAJOR CITIES		MACIH	81 - 83
22. 주택보급현황	HOUSING SUPPLY		HOUPS	60 - 83
23. 주택보급수	HOUSING		HOUSI	62 - 83

8. 에너지 ENERGY

자	료	명	D B 명	수 록 기 간
1. 에너지 소비실적	ENERGY CONSUMPTION		ENERG	61 - 83
2. 에너지 수입 의존도	RELIANCE ON IMPORTED ENERGY		RELIE	61 - 83
3. 무연탄매장량	ANTHRACITE COAL RESERVES		ANCOR	77 - 82
4. 탄광별 석탄생산능력	COAL PROD. BY CONSOL. COAL MINE		CPROD	62 - 83
5. 무연탄 용도별 소비실적	ANTHRACITE CONSUMPTION BY USE		CONCL	65 - 83
6. 무연탄매장량	COAL DEMAND SUPPLY		CODES	61 - 83
7. 유종별 유류생산실적	OIL PRODUCTION		PDUCT	64 - 83
8. 정유시설능력	OIL REFINERY CAPACITY		ORECA	65 - 83
9. 유종별 유류소비실적	OIL CONSUMPTION		CONPT	61 - 83
10. 석유수급현황	PETROLEUM SUP. DEMAND		PESUD	62 - 83
11. 국별 원유도입실적	IMPORTS OF CRUDE PETROLEUM		IMCPE	64 - 83
12. 원유도입에 따른 외화부담	FOREIGN PAY. IMP. CRUDE OIL		FEPIC	62 - 83
13. 발전시설추이	TREND OF GENERATING FACILITIES		TRGEF	68 - 82
14. 발전설비	GENERATING FACILITY		GEFAC	76 - 82

자	료	명	D B 명	수 록 기 간
15. 발 전 량	ELECTRIC POWER GENERATED		GENAT	62 - 83
16. 발전소별 발전량	ELECTRIC POWER BY PLANT		ELTRP	62 - 84
17. 발전설비 및 발전량	GENERATED FACILITIES ELECTRIC		GENFA	62 - 83
18. 판매 전력	ELECTRIC POWER SOLD		ELPOS	68 - 82
19. 전력사용량	ELECTRIC POWER CONSUMPTION		ETRIC	61 - 83
20. 용도별 판매전력량 (사용량)	ENERGY SALES GENERATION BY USE		ELTRS	64 - 83
21. 용도별 산업별 전력사용, 계약용량	ELECTRIC CAP. CONTRACT		ELTCA	77 - 82
22. 용도별 산업별 전력사용 (수용자)	CONSUMP. OF ELECTRIC POWER		ELTNC	77 - 82
23. 산업별 전력사용량	ELECTRIC POWER BY INDUSTRY		INDUT	77 - 84
24. 전력수급실적	ENERGY SUPPLY DEMAND (ACTUAL)		ENSDE	62 - 83
25. 전력예비율	POWER RESERVE		POWRS	62 - 79
26. 발전용 연료사용실적	FUEL CONSUMPTION GENERATION		FUCOG	61 - 83

9 . 운수 및 통신 TRANSPORT & COMMUNICATIONS

9.1 통 신 COMMUNICATIONS

자	료	명	D B 명	수 록 기 간
1. 통 신	COMMUNICATIONS		COMMU	70 - 83
2. 통신기관	COMMUNICATION OFFICES		COMOF	62 - 83
3. 우편시설	POSTAL SERVICE FACILITIES		POSSF	62 - 82
4. 우편물 접수	MAIL MATTERS RECEIVED		MAMAR	70 - 82
5. 외국우편물 발송	FOREIGN MAILS SENT		FORMS	70 - 82
6. 국제우편물 도착	NO. OF FOREIGN MAILS ARRIVED		FORMR	69 - 82
7. 체신사업	COMMUNICATION SERVICES		COMSE	60 - 84
8. 전화업무 취급	TELEPHONE SERVICES HANDLED		TELSH	70 - 82
9. 전화가입자	TELEPHONE SUBSCRIBERS		TELSU	62 - 82
10. 전화기보유	NUMBER OF TELEPHONES		NUMTE	71 - 82
11. 국내전신취급	DOMESTIC TELEGRAPH		DOTSR	70 - 82
12. 국제전신전화	INTERNA. TELEGRAPH & TELEPHONE		INTTT	77 - 82

9.2 운수 TRANSPORTATION

자	료	명	D B 명	수 록 기 간
1. 운수업총괄 (조직형태별)	TRANS.BUSINESS (BY PROVINCE)		SUOTN	79 - 82
2. 운수업총괄 (산업별·규모별)	TRANS.BUSINESS (BY INDUSTRY)		SUOTR	76 - 82
3. 교통시설	RAILWAY FACILITY		RAILS	60 - 83
4. 부문별 국내수송 (여객)	DOMESTIC TRAFFIC(PASSENGER)		TRANP	61 - 84
5. 주요품목별 국내수송	DOMESTIC TRANS.(BY COMMODITY)		DTBSC	70 - 82
6. 수송시설 및 설비	LENGTH OF ROAD		LENRD	62 - 83
7. 해운화물수송	TONNAGE CARRIED BY VESSEL		TCBVL	70 - 84
8. 여객선수송	TRANS.OF PASSENGER VESSELS		TRAPV	70 - 82
9. 부문별 국내수송 (화물)	DOMESTIC TRAFFIC(FREIGHT)		TRANF	61 - 84
10. 승용차보급 및 도로	TRANSPORTATION(PASSENGER CARS)		TRANO	62 - 83
11. 도로보유	TRANSPORTATION(PUBLIC ROAD)		TRANR	62 - 82
12. 자동차대수 (시·도별)	NO.OF MOTOR VEHICLES(PROVINCE)		NUMVS	80 - 82
13. 영업용자동차대수	TRANS.OF COMM.MOTOR VEHICLES		TPFCV	62 - 83
14. 자동차대수 (연도별)	NO.OF MOTOR VEHICLES(TOTAL)		VEHCL	61 - 83

자	료	명	D B 명	수	록	기	간
15. 자동차운전사	NUMBER OF LICENSED DRIVERS	NULDS	71 - 82				
16. 철도화물수송	RAILWAY FREIGHT TRANSPORT	RAIFT	73 - 84				
17. 철도수송총괄	SUMMARY OF RAILWAY OPERATION	SUMRO	70 - 82				
18. 철도여객수송	PASSENGER TRANS.OF RAILWAY	PASTR	70 - 82				
19. 철도수송량	RAILWAY TRANSPORT	RAITR	62 - 83				
20. 철도차량	RAILWAY ROLLING STOCKS	ROYAL	62 - 83				
21. 철도화물수송	FREGNT TRANS.OF RAILWAY	FRETR	70 - 82				
22. 등록선박	VESSELS REGISTERED	VESSR	62 - 83				
23. 선박보유	TRANSPORTATION(VESSELS)	TRANS	62 - 83				
24. 선 박	VESSELS TONNAGE	VESSL	61 - 83				
25. 민간항공수송	CIVIL AVIATION TRAFFICS	CIVAT	70 - 82				
26. 항공기	AIRCRAFT HOLDING	AIRHD	62 - 83				
27. 외래객입국자수 및 외화수입액	FOREIGN VISIT.RECEIP.	FORVI	62 - 83				

10 . 도소매업

WHOLESALE AND RETAIL TRADE

자	료	명	D B 명	수 록 기 간
1 . 도소매업 센서스총괄 (1982)	WHOLESALE AND RETAIL TRADE(1982)	WORTS	71 - 82	
2 . 산업소분류별 사업체수 (1982)	NO.BY SUB-DIVISION OF INDUSTRY(1982)	EWSCI	82 - 82	
3 . 종업원규모별 사업체수 (1982)	NO.BY SIZE OF WORKERS(1982)	NEWSW	82 - 82	
4 . 종사상지위별 성별 종업원수 (1982)	EMP.NO BY EMP.STATUS & SEXES(1982)	NWESS	82 - 82	
5 . 사업장면적 및 임차료 (1982)	FLOOR SPACE BY INDUSTRY(1982)	NEFRP	82 - 82	
6 . 산업세분류별 영업경비 (1982)	ANNUAL EXPENSES BY GROUP OF IN(1982)	AEBGI	82 - 82	
7 . 서울도소매액지수 (1980 경상)	SEOUL WHO.&RET. IND.(1980, CURR)	SWRTI	71 - 83	
8 . 서울도소매액지수 (1980 불변)	SEOUL WHO.&RET. IND.(1980. CONS)	SWRTC	70 - 84	
9 . 도소매업센서스 (1979)	WHOLESALE & RETAIL TRADE(1979)			
10 . 도소매액지수 (1975)	WHOLE.& RETAIL TRADE IND(1975)			

10.1 도소매업센서스(1979)

WHOLE SALE & RETAIL TRADE (1979)

자	료	명	D B 명 수 록 기 간
1. 업종별도소매 (1979)	BUS.WORK RECE.SALAR.	BWNRS.	79 - 79
2. 종업원규모별 (1979)	WORKERS SAL.COST OCC	WSICO	79 - 79
3. 판매액규모별 (1979)	SALES NUM. INV.COSTS	SNICO	79 - 79
4. 산업별도소매 (1979)	INDUSTRY SAL.COS.OCC	INSCO	79 - 79
5. 조직형태별도소매(1979)	EST.WORKERS IND.ORG.	EWAIN	79 - 79

10.2 도소매액지수 (1975)

WHOLE.& RETAIL TRADE IND (1975)

자	료	명	D B 명	수	록	기	간
1. 도소매액지수 (경상, 1975)	SEOUL WHO.&RET. IND.(1975,CURR)		SWRCT	71	-	80	
2. 도소매액지수 (불변, 1975)	SEOUL WHO.&RET. IND.(1975,CONS)		SWRIT	77	-	81	
3. 백화점통계조사	DEPARTMENT STORE		DPTST	77	-	81	

11. 물가 및 가계 PRICES & HOUSEHOLD ECONOMY

자	료	명	D B 명	수 록 기 간
1. 도매물가지수	WHOLESALE PRICE INDEX		<u>WHPRA</u>	60 - 84
2. 소비자물가지수	CONSUMER PRICE INDEX			
3. 수출물가지수 - 계약기준	EXPORT PRICE INDEX(CONTRACT)		DEAFE	71 - 84
4. 수입물가지수 - 계약기준	IMPORT PRICE INDEX(CONTRACT)		DEAFI	71 - 84
5. 농가구입가격 및 임료금지수	PRI, WAGES&CHAR. PAID BY FARMERS		INWCA	59 - 84
6. 농가판매가격지수	FARM PROD. RECEIVED BY FARMERS		INPRA	59 - 84
7. 농가판매가격	PRICES RECIEVED BY FARMERS		PRIFA	67 - 84
8. 소비자가격	RETAIL PRICES			
9. 주요상품도매가격	WHOLE. PRICES OF COMMODITIES		WHPMC	61 - 84
10. 가계	HOUSEHOLD ECONOMY			
11. 과거기준년 자료	PAST SERIES			

11.1 소비자물가지수

CONSUMER PRICE INDEX

자	료	명	D B 명	수 록 기 간
1. 소비자물가지수 - 전도시	CONSUMER PRICE IND(ALL CITY)	CCIAC	65 - 84	
2. 소비자물가지수 - 서울	CONSUMER PRICE INDEX(SEOUL)	CCISO	60 - 84	
3. 소비자물가지수 - 부산	CONSUMER PRICE INDEX(PUSAN)	CCIBS	70 - 84	
4. 소비자물가지수 - 대구	CONSUMER PRICE INDEX(DAEGU)	CCIDG	70 - 84	
5. 소비자물가지수 - 인천	CONSUMER PRICE INDEX(INCHEON)	CCIIC	70 - 84	
6. 소비자물가지수 - 대전	CONSUMER PRICE INDEX(DAEJON)	CCIDJ	70 - 84	
7. 소비자물가지수 - 광주	CONSUMER PRICE INDEX(KWANGJU)	CCIGJ	70 - 84	
8. 소비자물가지수 - 춘천	CONSUMER PRICE IND(CHUNCHEON)	CCICC	70 - 84	
9. 소비자물가지수 - 청주	CONSUMER PRICE INDEX(CHONGJU)	CCICJ	70 - 84	
10. 소비자물가지수 - 전주	CONSUMER PRICE INDEX(JONJU)	CCIJJ	70 - 84	

11.2 소비자가격 RETAIL PRICES

자	료	명	D B 명	수 록 기 간
1. 소비자가격 - 전도시	RETAIL PRICES IN ALL CITY		CPPAC	75 - 84
2. 소비자가격 - 서울	RETAIL PRICES IN SEOUL		CPPSO	75 - 84
3. 소비자가격 - 부산	RETAIL PRICES IN PUSAN		CPPBS	75 - 84
4. 소비자가격 - 대구	RETAIL PRICES IN DAEGU		CPPDG	75 - 84
5. 소비자가격 - 광주	RETAIL PRICES IN KWANGJU		CPPGJ	71 - 84
6. 소비자가격 - 인천	RETAIL PRICES IN INCHEON		CPPIC	71 - 84
7. 소비자가격 - 춘천	RETAIL PRICES IN CHUNCHEON		CPPCC	71 - 84
8. 소비자가격 - 충주	RETAIL PRICES IN CHONGJU		CPPCJ	71 - 84
9. 소비자가격 - 전주	RETAIL PRICES IN JONJU		CPPJJ	71 - 84
10. 소비자가격 - 대전	RETAIL PRICES IN DAEJON		CPPDJ	71 - 84

11.3 가 계 HOUSEHOLD ECONOMY

자	료	명	D B 명	수 록 기 간
1. 전도시근가구월평균가계수지	IN.&EXP.OF SALARY&WAGE EARNERS		HEAAT	63 - 83
2. 가구당월평균가계수지 (서울)	INCOME EXPENDITURE(SEOUL)		HEAAS	63 - 83
3. 전도시전가구월평균가계수지	IN.& EXP.OF ALL HOUSEHOLDS		HECCT	63 - 83
4. 가구원수별가구당월평균가계수지	BY SIZE OF FAMILY IN.(ALL CITY		HH110	82 - 83
5. 전도시및서울의품목별소비지출	INCOME,EXPEND.ALL HH ITEMS		HH140	82 - 83
6. 봉급자가구의소득계층별	INCOME GROUP,S W HH(ALL CITY		HH070	82 - 84
7. 봉급자소득 10분위별가계수지	INCOME DECIL.SA.HH (ALL CITY		HH100	82 - 84
8. 봉급자가구의 소득계층별	INCOME GROUP,SAL.H.H.(ALL CITY		HH280	82 - 84
9. 전가구가구당월평균가계수지	INCOME,EXPEND.ALL HOUSEHOLDS		HH050	82 - 84
10. 근로자가구소득 10분위별	INCOME DECIL.S W.H.H.(ALL CITY		HH090	82 - 84
11. 가구주산업및직업별	S W HEAD INDUST.OCCUPA.(ALL CI		HH130	82 - 84
12. 근로자가구입주형태및가구주연령	S W DWELL.TYPE,HEAD-AGE(ALL CI		HH120	82 - 84
13. 전도시전가구소비지출계층별	CONSUMP.EXPEND.GROUPS ALL H.C.		HH060	82 - 84
14. 전가구월평균가계수지표본오차	SAMPLING ERROR		HH200	82 - 84

11.4 과거기준년 자료 PAST SERIES

자	료	명	D B 명	수 록 기 간
1. 주요 상품별도매 가격 (75)	WHOLESALE PRICES OF COMMOD.		WHPRI	60-82
2. 수입물가지수 (75)	IMPORT PRICE INDEX (75=100)		IMPRI	71-82
3. 수출물가지수 (75)	EXPORT PRICE INDEX (75=100)		EXPRI	71-82
4. 농가판매 가격 (75)	INDEX WAGE CHARGE PA (75 = 100)		INWCP	62-82
5. 농가판매 가격지수 (75)	INDEXES PRICES RECEIPT (75 = 100)		INPRF	59-82
6. 전도시소비자물가지수 (80)	CONSUMER PRICE INDEX (AC, 80)		CXIAC	65-80
7. 서울소비자물가지수 (80)	CONSUMER PRICE INDEX (SO, 80)		CXISO	45-80
8. 전도시소비자물가지수 (75)	CONSUMER PRICE INDEX (AC, 75)		CPIAC	65-82
9. 서울소비자물가지수 (75)	CONSUMER PRICE INDEX (SO, 75)		CPISO	65-82
10. 부산소비자물가지수 (75)	CONSUMER PRICE INDEX (BS, 75)		CPIBS	65-82
11. 대구소비자물가지수 (75)	CONSUMER PRICE INDEX (DG, 75)		CPIDG	65-82
12. 인천소비자물가지수 (75)	CONSUMER PRICE INDEX (IC, 75)		CPIIC	65-82
13. 대전소비자물가지수 (75)	CONSUMER PRICE INDEX (DJ, 75)		CPIDJ	65-82
14. 광주소비자물가지수 (75)	CONSUMER PRICE INDEX (GJ, 75)		CPIGJ	65-82

자	료	명	D B 명	수	록	기	간
15. 춘천소비자물가지수 (75)	CONSUMER PRICE INDEX(CC, 75)	CPICC	65-82				
16. 충주소비자물가지수 (75)	CONSUMER PRICE INDEX(CJ, 75)	CPICJ	65-82				
17. 전주소비자물가지수 (75)	CONSUMER PRICE INDEX(JJ, 75)	CPIJJ	65-82				
18. 전도시소비자물가지수 (70)	CONSUMER PRICE INDEX(AC, 70)	C7OAC	65-75				
19. 서울소비자물가지수 (70)	CONSUMER PRICE INDEX(SO, 70)	C7OSO	65-75				

12. 금융 보험 MONETARY & BANKING

12.1 통화 MONETARY

자	료	명	D B 명	수 록 기 간
1. 유동성	LIQUIDITY		MONLQ	72-80
2. 부문별본원통화	RESERVE MONEY		MONRS	61-83
3. 부문별통화	MONEY BY SECTOR		MONST	60-84
4. 통화서어베이	MONETARY SURVEY		MONSV	60-84
5. 화폐발행액	BANK NOTES & COINS ISSUED		BNCIS	60-84
6. 통화 및 금융	PREFERENTIAL OTHER FINANCE		PFFOF	61-84
7. 금융서어베이	FINANCIAL SURVEY		FISUR	71-83
8. 제 2 금융여신	2ND FINANCIAL SECTOR CREDIT		SESCT	61-83
9. 자금순환계정	FLOW OF FUNDS ACCOUNT		FOFAC	61-83

12.2 예금 및 대부금 BANKING

자	료	명	D B 명	수 록 기 간
1. 예금은행	예금주별예금	DEPOSITS OF DEPOSIT MONEY BANK	DDMBS	75-82
2. 예금은행	도별예금	DEPOSITS OF D.BANKS BY PROVINC	DDMBP	70-82
3. 예금은행	종별요구불예금	DEMAND DEPOSITS AT D.M.BANKS	DEDMB	61-84
4. 예금은행	예금지급준비	RÉSERVE OF DEPOSIT MONEY BANKS	RODMB	70-82
5. 예금은행	예금이자	INTEREST RATE OF DMB	DMBDR	70-82
6. 예금은행	도별 대출금	LOANS & DISC.D.M.B BY PROVINCE	LDMBP	70-82
7. 예금은행	자금별 대출금	LOANS & DISC.OF D.M.B.BY FUND	LDMBF	61-83
8. 예금은행	산업별대출금 - 시설자금	LOANS & DISC.OF D.M.B.IND(EQUIP)	LDMBE	70-82
9. 예금은행	산업별대출금 - 총액	LOANS & DISC.OF D.M.B.IND(TOTAL)	LDMBI	62-83
10. 예금은행	부문별대출금	LOAN OF DMB(ECO, SEC)	LDDMB	61-82
11.	요구불예금회전을	TURNOVER, LOAN TO DEP	CBTLD	56-84
12. 일반은행	및 특수은행예금	DEPOSITS AT D.M.B.	DEBES	61-83
13. 일반은행	산업별 대출금	LOANS & DISC.OF COMM.B BY IND.	LDCBI	77-82
14. 일반은행	예금회전을 (요구불)	TURNOVER RATIO AT COMMER.BANKS	TRDDC	65-82
15. 일반은행	대출이자	LOANS & DISC.RATES OF CB	DMDLR	70-80

자	료	명	D B 명	수 록 기 간
16. 한국은행 대출금	LOANS & DISC.OF THE B.O.K	LDBOK	70-82	
17. 한국산업은행 산업별대출금	LOANS & DISC. OF THE K.D.B. BY IND	LDDBI	65-82	
18. 특수은행 산업별 대출금	LOANS & DISC.OF SPEC.B BY IND.	LDSBI	70-82	

12.3 보 험 INSURANCE

자	료	명	D B 명	수 록 기 간
1. 금융저축	FINANCIAL SAVINGS	FISAV	61-84	
2. 우편대체제좌이용 및 환수금액	POSTAL GIRO ACC.& MONEY ORDER	PTSMO	70-82	
3. 생명보험회사계정	AC.OF LIFE INSURANCE COMPANIES	ACLIC	62-84	
4. 산재보험급여종류별 지급상황	IND.ACCIDENT COMPENSAT.INSUR.	PIACB	65-82	
5. 손해보험 회사계정	AC.OF NON-LIFE INSUR.COMPANIES	ACNIC	62-84	

12.4 주식, 채권 BILLS, STOCKS AND BONDS

자	료	명	D B 명	수 록 기 간
1. 상장주식주요지표	KEY STATIST.FOR LISTED STOCKS	KILSB	61-83	
2. 소유자별 상장주식, 국채	OWNERSHIP OF LISTED STOCKS	OWNST	72-83	
3. 어음교환 - 시도별 (금액)	CLEARED BILLS (AMOUNT)	BILLM	67-84	
4. 어음교환 - 시도별 (장수)	CLEARED BILLS(NUMBERS)	BILLN	67-84	
5. 어음교환	CLEARING BILLS	BILLS	70-81	
6. 어음교환 - 연도별	CLEARED BILLS (CLEARING HOUSE)	BILLA	60-84	
7. 어음부도	DISHONORED BILLS	BILLD	67-84	
8. 증권거래	STOCK INDEX, TURNOVER	STPIT	61-84	
9. 국채발행	ISSUES OF GOV'T BONDS	ROAGB	61-84	
10. 국채발행, 상환 및 잔액	GOV'T BOND ISS.RED.OUT	IROAG	61-81	
11. 소유자별 국고채권	GOV'T BONDS & TREASURY NOTES	GOBTN	62-84	

13. 재정 PUBLIC FINANCE

자	료	명	D B 명	수 록 기 간
1. 세입예 산내역	GEN.ACCOUNT REVENUES		GAREV	61-84
2. 정부부문본원통화회계별내역	BUDGET OF GENERAL GOV'T		PUBSE	61-84
3. 세출예 산내역	BUDGET OF GENERAL EXPEND		GAEXP	62-84
4. 재정수지	BUDGET BALANCE		BUDGE	72-83
5. 산업별재정투용자	INVESTMENT, INDUSTRY		INVIN	61-81
6. 중앙정부재정수지 및 보전재원	CONSOL.CENTRAL GOV'T FINANCING		GOVFI	62-84
7. 중앙정부 세입총괄	CONSOL.CENTRAL GOV'T REVENUES		CGCRE	62-84
8. 중앙정부 세출총괄	CONSOL.CEN.GOV'T EXPENDITURES		CGCEX	62-84
9. 중앙정부세입세출총괄	TABLE OF CONSOL.CENTRAL GOV'T		STCCG	72-83
10. 중앙정부세입의경제적분류	CENTRAL GOV'T REVENUE & GRANTS		CGRAG	72-83
11. 중앙정부세출의경제적분류	ECON.CLA. OF CEN.GOV'T EXPENITURE		ECCGE	72-83
12. 중앙정부세출의경제적기능적분류	E. & FUN.CRO.CL.OF CEN.GOV'T EXP		EFCGE	79-83
13. 지방정부세입의경제적분류	LOCAL GOV'T REVENUE AND GRANTS		LGRAG	71-82
14. 중앙정부세출의경제적기능적분류	E. & FUN.CRO.CL.OF LOC.GOV'T EXP		ECLGE	71-82
15. 일반정부세입의 경제적분류	GEN.GOV'T REVENUE AND GRANTS		GGRAG	71-82

자	료	명	D B 명	수	록	기	간
16. 일반정부세출의경제적분류	E.CL.OF GEN.GOV'T EXP & NET LEND	ECGGE	71-82				
17. 일반정부세출의기능적분류	F.CL.OF GEN.GOV'T EXP & NET LEND	FCGGE	71-82				
18. 지방정부세출의기능적분류	FUNCTION LOCAL EXPENDITURE	FCLGE	71-82				
19. 비금융공기업수지상황	OP.OF NON FIN.PUBLIC ENTERPRISE	OONPE	71-82				
20. 비금융공공부문수지상황	OP.OF CON.NON FI.PUBLIC SECTOR	OCNPS	71-82				
21. 회계별 중앙정부세입	REVENUES OF CEN.GOV'T ACCOUNTS	REOCG	70-83				
22. 회계별 중앙정부세출	EXPEND.OF CEN.GOV'T ACCOUNTS	RECGA	70-83				
23. 조세징수액	TAX RECEIPTS	TAXRY	61-84				
24. 지방세징수	LOCAL TAX COLLECTION	LOCTC	68-82				
25. 정부투자기관결산	B S GOV'T INVEST IN	BSGII	64-82				

14. 보건 및 사회보장

HEALTH & SOCIAL SECURITY

14.1 보건 HEALTH

자	료	명	D B 명	수	록	기	간
1. 의료시설분포	DISTRIBU. OF MEDICAL FACILITIES		D I M E F	71	-	82	
2. 의료인력 및 약사면허등록상황	NO. OF LICENSED ME. PER. & PHARM		L I M P P	66	-	82	
3. 의료인 및 의료기사 연령별분포	DIS. OF MED. PERSON. & TECHNICIAN		D I M E P	76	-	81	
4. 이미용사 및 조리사면허현황	LICENCED BARBER COOK		B B C L C	72	-	80	
5. 약사면허 및 정기신고상황	NO. OF FHARM . LICEN. & REGISTERED		P H A R M	71	-	82	
6. 의약품제조 및 판매	MAN. & DEALERS OF DRUGS & M. GOODS		D R U G M	70	-	82	
7. 의료기사면허등록상황	NUMBER OF TECHNICIANS LICENCED		N U T E L	70	-	82	
8. 의료보호시설지정현황	STATUS OF MED. AID INSTITUTE		S M A I N	78	-	82	
9. 병원환자 취급현황	ACTIVITIES OF HOSPITALS		A C T H O	70	-	82	
10. 의료인 및 의료기사 취업별분포	MEDICAL PERSONNEL & TECHNICIANS		D I T E F	76	-	81	
11. 이재민 구호	RELIEF OF SUFFERER		R E S U F	71	-	82	
12. 전염병발생 및 사망	NO. OF CASES & DEATHS		N U C D E	76	-	82	
13. 예방접종 실적	VACCINATION SERVICES		V A S E R	71	-	82	

자	료	명	D B 명	수 록 기 간
14. 보건위생	MEDICAL FACILITY	HEALT	61 - 83	
15. 결핵환자 및 예방접종	T. B. PATIENTS & VACCINATION	T B P A V	71 - 82	
16. 나병환자	LEPROSY PATIENTS	L E P P A	67 - 82	
17. 공해배출시설 및 행정조치	DEFLATION FACILITY AND CONTROL	S T A E S	75 - 82	

14.2 사회보장

SOCIAL SECURITY

자	료	명	D B 명	수 록 기 간
1. 후생복지시설 총괄	PUBLIC WELFARE INSTITUTIONS	S U W E I	71 - 82	
2. 모자원 수용자	INMATES AT CHILD & MATERAL IN.	I N M A W	69 - 82	
3. 기생충검사사업실적	ENTERIC PARASITE EXAM.ACTIVIT.	A C T I V	75 - 82	
4. 가족계획사업실적	FAMILY PLANNING ACTIVITIES	F A P A C	70 - 82	
5. 의료보험조합 설립인가현황	NO.OF MED.INS.ASSOCIATIONS TA.	N U A S S	77 - 82	
6. 아동복지	INMATES OF CHILD WELFARE INST.	I N C W I	74 - 82	
7. 양로원 수용자	INMATES AT HOMES FOR THE AGED	I N H F A	69 - 82	
8. 부녀상담소	ACTIVITIES OF WOME'S COUNSEL	A C W C O	70 - 82	
9. 환경위생관계영업소	NO.OF LIC.ENVIRONMENT.PREMISES	P R M L C	71 - 82	
10. 적십자사 구호물자 방출	RELIEF GOODS RELEA.(RED CROSS)	R E R E C	76 - 82	
11. 적십자사회원 및 회비모금	MEMBERS OF THE RED CROSS	M E C R O	74 - 82	
12. 보 험	INSURANCE	I N S R C	62 - 83	

15. 교육 및 문화

EDUCATION AND CULTURE

자	료	명	D B 명	수 록 기 간
1. 과학기술	연도별추이	TREND SCIENCE TECHN	TREND	70 - 82
2. 학교개황		SUMMARY OF SCHOOLS	EDUSC	62 - 83
3. 시도별	학교총괄	SUMMARY OF SCHOOLS BY PROVINCE	EDUSP	68 - 82
4. 학과별	대학(교) 학생 - 학과별	COLLEGES & UNIVERSITIES(COURSE)	COLLC	80 - 82
5. 학과별	대학(교) 학생 - 시도별	COLLEGES & UNIVERSITIES(PROVIN)	COLLP	80 - 82
6. 대학원		GRADUATE SCHOOL	GRADU	74 - 82
7. 특수교육		SPECIAL EDUCATION	SPEED	75 - 82
8. 기타교육		OTHER EDUCATION	EDUSO	72 - 82
9. 방송통신대학현황		KOREA CORRESPONDENCE COLLEGE	RCCST	77 - 82
10. 초중등학생체력		PHYSICAL CONDITION OF STUDENTS	PHCNC	70 - 81
11. 청소년직업학교		VOCATIONAL TRAINING SCHOOL	TRAIN	72 - 82
12. 사설강습소		PRIVATE TRAINING INSTITUTE	PRITI	72 - 82
13. 졸업자동태		POST SCHOOL STATUS OF GRADUAT	POSTS	71 - 82
14. 졸업자의	산업 및 직업별 취업자	EMPLOYMENT OF GRADUATES	EMPLO	71 - 82

자	료	명	D B 명	수 록 기 간
15. 도서관총괄	SUMMARY OF LIBRARIES	L I B R Y	70 - 82	
16. 해외유학인정자현황 - 연도별	STUDENTS ABROAD	A B R O A	77 - 81	
17. 해외유학인정자현황 - 누 계	STUDENTS ABROAD(SUM TOTAL)	A B R O T	80 - 81	
18. 유물보유	PRESERVATION OF ANTIQUE	A N T I P	71 - 82	
19. 박물관	MUSEUM	M U S E U	71 - 82	
20. 문화재	CULTURAL PROPERTY	C U L T P	71 - 82	
21. 종교단체	RELIGIOUS BODIES	R E L I G	74 - 81	

16. 기업경영 BUSINESS ENTERPRISES

자	료	명	D B 명	수	록	기	간
1. 자산자본회전율	TURNOVER RATIOS OF ASSETS	T R L N W	77 - 82				
2. 자산자본관계비율	RELATIONSHIP RATIOS OF ASSETS	R R A L N	61 - 82				
3. 생산성지표	PRODUCTIVITY INDICATORS	R O D U U	62 - 82				
4. 비용관계비율	RELATIONSHIP RATIOS OF EXPENSE	R R E X P	77 - 82				
5. 수익관계비율	RELATIONSHIP RATIOS OF INCOME	R R I N C	61 - 82				
6. 기업성장지표	BUSINESS GROWTH INDICATIONS	B G I N D	77 - 82				

17. 무역, 국제수지 및 외환 TRADE & FOREIGN EXCHANGE

17.1 수출 EXPORT

자	료	명	D B 명	수 록 기 간
1. 자원별 수출	SUMMARY OF EXPORTS		EXSFD	62 - 84
2. 형태별 수출	EXPORTS BY COMMODITY GROUP		EXCOD	63 - 83
3. 상품별 수출	EXPORTS BY COMMODITY		EXTHR	55 - 84
4. 국별 수출 (연도별)	EXPORTS BY COUNTRY(BY YEAR)		EXCTY	61 - 84
5. 국별자원별 수출	EXPORTS BY COUNTRY(BY COUNTRY)		EXFCT	80 - 82
6. 구조별 수출	EXPORTS BY PRODUCTS		EXPRO	61 - 83
7. 신용장래도액	EXPORT L/C		EXPLC	62 - 84

17.2 수 입 IMPORT

자	료	명	D B 명	수	록	기	간
1. 재원별 수입	SUMMARY OF IMPORTS		IMSFD	62	-	84	
2. 형태별 수입	IMPORTS BY COMMODITY GROUPS		IMTHR	55	-	84	
3. 상품별 수입	IMPORTS BY COMMODITY		IMCOG	61	-	84	
4. 국별 수입	IMPORTS BY COUNTRY(BY YEAR)		IMCTY	61	-	84	
5. 국별재원별 수입 (연도별)	IMPORTS BY COUNTRY(BY COUNTRY)		IMFCT	80	-	82	
6. 재화형태별 수입	IMPORT GOODS BY TYPE		IMTGO	61	-	83	
7. 수입승인액	IMPORT I/L		IMPIL	62	-	83	

17.3 외환, 국제수지

FOREIGN EXCHANGE & BAL OF PAY.

자	료	명	D B 명	수 록 기 간
1. 무역지수 및 교역조건 (1980)	FOREIGN TRADE INDEXES TERMS		TRAD 8	63 - 84
2. 국제수지	BALANCE OF PAYMENTS		BALAN	53 - 83
3. 무역외수지	INVISIBLE TRADE		INVTR	60 - 84
4. 대미 불환율	EXCHANGE RATES		EXRAT	61 - 84
5. 주요지정통화의 매매기준율	ARBITRATED RATES		ARMDC	62 - 84
6. 외화가득율	VALUE ADDED RATIO EXPORT		VAROE	61 - 82
7. 금, 외환보유액 아이엠에프포지션	GOLD, FOR ·EX ·HOLDINGS & RES ·POS.		FEXHD	52 - 84
8. 외국원조 수입 총괄	FOREIGN ECONOMIC AID RECEIVED		SFEAR	66 - 82
9. 외자도입 상황, 잔액	INDOCUMENT FOREIGN CAPITAL		IOOFC	61 - 84
10. 차관원리금상환	LOAN DEBT SERVICEN CAPITAL		DEBTS	62 - 83
11. 외화 자산부채	EXCHANGE ASSETS AND LIABILITIES		FEAAL	62 - 84
12. 원리금상환 부담율	DEBT SERVICE RATIO		DESER	61 - 83
13. 외환수급액	FOREIGN EX ·RECEIPTS & PAYMENTS		FOREX	60 - 83
14. 국별외국인투자	FOREIGN INVESTMENT BY COUNTRY		FINVC	62 - 83
15. 외국인투자 및 차관 (도착기준)	ANNUAL FOREIGN INVESTMENT		FLOAN	60 - 83
16. 무역지수 및 교역조건 (1975)	FOREIGN TRADE & TERMS(1975)		TRADI	61 - 83

18 . 공공행정

PUBLIC ADMINISTRATION

자	료	명	수 록 기 간
1. 공무원	GOVERNMENT EMPLOYEES		
2. 공무원총괄	GOV'T EMPLOYEES (AUTHORIZED)	GOVSP	65 - 82
3. 호적신고	CASES OF CIVIL REGISTRATION	CCRON	73 - 82
4. 범죄발생검거	CRIMINAL OFFENSES ARRESTED	COAED	72 - 82
5. 동기별소년범죄	JUVENILE DELINQUENCY (MOTIVE)	MOTIV	72 - 82
6. 기관 별판세사범검거	CUSTOMS OF ARRESTED BY AGENCY	COABA	72 - 82
7. 구속영장 신청 인원 및 처리	REQ. OF WAR OF ARREST & DISPOSAL	RWAID	72 - 82
8. 고소사건	CASES ACCUSED	ACCUS	80 - 82
9. 고발사건	CASES PROSECUTED	PROSE	80 - 82
10. 검사수사사건	ACCUSED CASES OF PROSECUTOR	ACOPR	74 - 82
11. 소년범죄 사건	JUVENILE DELINQUENCY	JUDCY	74 - 82
12. 공무원범죄	OFFENSES OF GOV'T EMPLOYEE'S	OFGES	74 - 82
13. 연령별범죄	OFFENSES BY AGE	BYAGE	74 - 82
14. 범죄자조치상황	OFFENSES AND ITS DISPOSAL	OFAAL	74 - 82
15. 사법총괄	JUSTICE SUMMARY	STICE	68 - 82

자	료	명	D B 명 수 록 기 간
16. 등기현황	STATUS OF REGISTRATIONS	SRGON	68 - 82
17. 공업소유권출원, 등록상황	APPL. & REGIS. BY INDU. PROPERTY	APPLE	65 - 82
18. 산업재해	FIRE INCIDENCE	ACCID	65 - 82
19. 원인별화재발생	FIRE INCIDENCE BY CAUSE	THINK	73 - 82
20. 산불발생	FOREST FIRES	FORES	71 - 82
21. 소방장비	EQUIPMENT OF FIRE PROTECTION	EQUIP	70 - 82
22. 풍수해	DAMAGES FROM STORMS AND FLOODS	STORM	71 - 82
23. 자동차사고	AUTOMOBILE ACCIDENTS	AUTOM	71 - 82
24. 철도사고	RAILROAD ACCIDENTS	RANTS	71 - 82
25. 원인별화재발생	FIRE INCIDENT BY CAUSE	CAUSE	72 - 80
26. 화재발생	FIRE INCIDENT	INCID	71 - 82

18·1 공무원 GOVERNMENT EMPLOYEES

자	료	명	D B 명	수	록	기	간
1. 기관별공무원	EMPLOYEES BY ORGANIZATION	GOVCE	81	-	82		
2. 공무원입용 현황	SITUATIONS OF GOV 'T EMPLOYMENT	SIGEM	77	-	82		
3. 분야별 공무원	GOV 'T EMPLOYEES BY LINE	AGEBL	65	-	82		
4. 특별시 및 도공무원	GOV 'T EMPLOYEES OF PROVINCES	GOVER	78	-	82		
5. 구시 및 군공무원	GOV 'T EMPLOYEES OF GU ,SI & GUN	GUSIG	78	-	82		
6. 시도사업소공무원	GOV 'T EMP ·OF LOCAL AGENCY	GOELA	79	-	82		
7. 읍면 및 동공무원	GOV 'T EMP ·OF EUB ,MYEON & DONG	GOEUM	78	-	82		
8. 시도사업소공무원	GOV 'T EMPLOYEE OF PROV	GOVPE	73	-	80		
9. 경찰 및 소방공무원	GOV 'T EMP ·OF POLICE & FIRE	GOVPP	72	-	80		
10. 교육행 정공무원	GOV 'T EMPLOYEE OF EDUCATION	GOVED	73	-	80		
11. 국민학교공무원	GOV 'T EMPLOYEE PRIMARY SCHOOL	GOVEM	72	-	81		

19 . 국제통계

INTERNATIONAL STATISTICS

자	료	명	D B 명	수 록 기 간
1. 국제통계총괄	SUMMARY OF WORLD STATISTICS		SUMWS	74 - 82
2. 인구통계	POPULATION		POPLN	53 - 82
3. 경제통계	INTERNAT·ECONOMIC STATISTICS		INTST	61 - 84
4. 유아사망율	INFANT MORTALITY RATES		INFMR	69 - 80
5. 실업	UNEMPLOYMENT		UNEMP	73 - 82
6. 국내총생산(불변)	EXPENDITURE ON G.D.P.(CONSTANT)		INGDP	72 - 79
7. 국내총생산에 대한 지출구매자 가격	EXP·ON G·D·P.(BY PURCHASER'VAL)		EXGDP	70 - 81
8. 국내총생산(구매가격)	ESTM.OF TOT & PER CAPITA GDP		ESTPC	73 - 80
9. 국민소득(경상가격)	ESTIM.OF TOT. & PER CAPITA N·I.		EPCMP	75 - 82
10. 국내총생산평균성장율(불변가격)	AVER.GROWTH RAT.OF G.D.P.(CONS)		AVGRD	70 - 79
11. 환율	EXCHANGE RATE(IFS)		EXCHG	60 - 83
12. 농업생산지수	INDEX OF AGRI. PRODUCTION		INDAP	75 - 81
13. 농산물생산	PRODUCTION OF AGRI. PRODUCTION		PROAG	77 - 81
14. 원목생산	PRODUCTION OF ROUNDWOOD		PDTRO	73 - 81
15. 어획	FISH CATCHES		FISCA	72 - 80

자	료	명	D B 명 수 록 기 간
16. 산업생산지수	INDEX OF INDUSTRIAL PRODUCTION	INDSS	74 - 82
17. 광산물생산	PRODUCTION OF MINERAL PRODUCTS	PROMP	77 - 80
18. 제조업제품생산	PRODUCTION OF MANUFACTURES	PRMAN	76 - 80
19. 전력생산	PRODUCTION OF ELECTRIC ENERGY	ELEPR	73 - 82
20. 건축	BUILDING CONSTRUCTION	BUICO	75 - 82
21. 운수	TRANSPORT	TSNAR	76 - 80
22. 통신	COMMUNICATIONS	COMUC	75 - 80
23. 무역	EXTERNAL TRADE	EXTTT	61 - 83
24. 국제유동성	INTERNATIONAL LIQUIDITY	INTLI	75 - 82

III. 統計데이터베이스 統計表 目錄

Ⅲ. 統計데이터베이스 統計表目錄

1. 주요통계속보

- 1) 국내경제
 - ① 경기 및 산업동향
 - ② 투 자
 - ③ 재정 및 금융
 - ④ 물가 및 가계
 - ⑤ 고 용
 - ⑥ 대외거래
- 2) 해외경제
 - ① 경기 및 산업동향
 - ② 물 가
 - ③ 통화 및 금리
 - ④ 고용 및 임금
 - ⑤ 대외거래

2. 한국통계월보

- 1) 기 상
- 2) 인 구
- 3) 산 업
- 4) 운수 및 통신
- 5) 노동 및 임금
- 6) 물가 및 가계
- 7) 무역 및 외환
- 8) 재 정
- 9) 금 용
- 10) 국제수지
- 11) 국제통계

3. 한국경제지표

- 1) 국내경제지표
 - ① 국민소득
 - ② 인구 및 고용
 - ③ 산업활동
 - ④ 금융 및 재정
 - ⑤ 국제수지 및 경제협력
 - ⑥ 물가, 임금 및 가계
- 2) 해외경제지표
 - ① 국별지표
 - ② 세계지표
- 3) 년도별, 월별 주요지표

4. 주요해외경제지표

- 1) 항목별 주요경제지표
 - ① 국별인구 및 면적
 - ② 국민소득
 - ③ 산업생산지수
 - ④ 고용, 임금물가
 - ⑤ 금융, 재정
 - ⑥ 무역 및 국제수지
 - ⑦ 에너지
 - ⑧ 경제협력
- 2) 국별주요지표
 - ① 선진국
 - ② 산유개발도상국
 - ③ 비산유개발도상국
- 3) 주요상품의 국별생산

1. 주요통계속보

통 계 표 명	표 번 호	간행물수록내용	수 록 기 간	비 고
<p>국내 경제</p> <p>I. 경기 및 산업동향</p> <p>1. 경기동향</p> <p>2. 생산, 출하, 재고동향</p> <p>3. 제조업 생산능력 및 가동률 지수</p> <p>4. 서울 도·소매액 지수</p> <p>II. 투 자</p> <p>1. 건축허가면적 및 건설수주액</p> <p>2. 기계수주</p>	<p>S 1111</p> <p>S011</p> <p>S012</p> <p>S013</p> <p>S024, S021</p> <p>S022</p>		<p>68 - 84</p> <p>71 - 84</p> <p>66 - 84</p> <p>62 - 84</p> <p>79 - 84</p>	<p>세부자료는 월보 Ⅲ-1,2,3 표 참조</p> <p>세부자료는 월보 Ⅲ-4,5,6 표 참조</p> <p>세부자료는 월보 Ⅲ-8 표 참조</p> <p>세부자료는 월보 Ⅲ-17 표 참조</p> <p>세부자료는 월보 Ⅲ-16 표 참조</p>

통 계 표 명	표 번 호	간행물수록내용	수 록 기 간	비 고
Ⅲ. 재정 및 금융				
1. 재정집행실적	S 03			
2. 통 화	S 041		60 - 84	세부자료는 월보 Ⅸ-4표 참조
Ⅳ. 물가 및 가계				
1. 물 가	S 051		60 - 84	세부자료는 월보 Ⅵ-4,5표 참조
2. 도시근로자 가구당 월평균 가계동향	S 059		63 - 84	세부자료는 월보 Ⅵ-2표 참조
Ⅴ. 고 용				
1. 경제활동인구	S 0802		63 - 84	세부자료는 월보 Ⅴ-1표 참조
2. 임 금	S 0601		70 - 84	세부자료는 월보 Ⅴ-8,9표 참조
Ⅵ. 대외거래				
1. 수출입	S 071		62 - 84	세부자료는 월보 Ⅶ-1,2,3,4표 참조
2. 국제수지	S 072001		53 - 84	세부자료는 월보 Ⅹ-1표 참조

통 계 표 명	표 번 호	간행물수록내용	수 록 기 간	비 고
해 외 경 제				
I. 경기 및 산업동향				
1. 경기동향	S21		77-84	세부 및 연간자료 는 주요해외경제 지표참조
2. 산업생산	S22		77-84	"
II. 물 가				
1. 도 매	S23		77-84	"
2. 소비자	S24		77-84	"
III. 통화 및 금리				
1. 총통화	S25		77-84	세부 및 연간자료 는 주요해외경제 지표참조
2. 금 리	S26		77-84	"

통 계 표 명	표 번 호	간행물수록내용	수 록 기 간	비 고
IV. 고용 및 임금				
1. 임 금	S27		77-84	//
2. 실업률	S28		77-84	//
V. 대외거래				
1. 수 출	S29		77-84	//
2. 수 입	S30		77-84	//
3. 경상수지	S31		77-84	//
4. 대외지급준비	S32		77-84	//

2. 한국통계월보

통 계 표 명	표 번 호	간행물수록내용	수 록 기 간	비 고
I. 기 상 *				
1. 기상관측	M 0111 - 0112 M 0121 - 0122	I - 1 표 P 2-3	66 - 83	
II. 인 구				
1. 인구추이	M 0201	II - 2 표 P 4	55 - 86	
2. 시·도별인구	M 0301	II - 3 표 P 4	66 - 80	
3. 목적별 출입국 현황	M 0401 - 0402	II - 4 표 P 5	74 - 83	
4. 국적별 입국자	M 0501 - 0511	II - 5 표 P 6	74 - 83	
5. 행선지별 출국자	M 0601 - 0611	II - 6 표 P 6	74 - 83	
III. 산 업				
1. 산업생산지수	M 0711 - 0742	III - 7 표 P 8-11	60 - 83	비전월, 비전년동월 비전년동기 증감율 은 한국경제지표의 월별자료 참조
2. 생산자 출하지수	M 0811 - 0822	III - 8 표 P 12-13	68 - 83	
3. 생산자 제품 재고지수	M 0911 - 0922	III - 9 표 P 14-15	70 - 83	
4. 제조업 가동률지수	M 1011 - 1022	III - 10 표 P 16-17	68 - 83	

통 계 표 명	표 번 호	간행물수록내용	수 록 기 간	비 고
5. 제조업 가동율 전월비	M 1031011,021,031 M 1032011,021,031	Ⅲ - 10-1 표 P18	71 - 83	
6. 제조업 생산능력지수	M 1101 - 1102	Ⅲ - 11 표 P19	71 - 83	
7. 특수분류별 제조업 생산지수	M 1201	Ⅲ - 12 표 P20 上	66 - 83	
8. 서울 도·소매액 지수	M 1301	Ⅲ - 13 표 P20 下		
9. 중소제조업 생산 및 생산자 판매가격 지수	M 1401 - 1402	Ⅲ - 14 표 P21	71 - 83	
10. 주요 광산물 생산·출하·재고	M 1501 - 1502	Ⅲ - 15 표 P22	62 - 83	
11. 주요 제조업 제품 생산·출하·재고	M 16011 - 012 M 16071 - 072, M 16081	Ⅲ - 16 표 P23-60	62 - 83	
12. 산업별 전력 사용량	M 1701	Ⅲ - 17 표 P60 下	77 - 83	
13. 발전량	M 1801, 1802	Ⅲ - 18 표 P61	62 - 83	
14. 발주자별 건설공사 수주액	M 1911, 1921	Ⅲ - 19 표 P 62-63 上	76 - 83	
15. 공종별 건설공사 수주액	M 2011 - 2021	Ⅲ - 20 표 P 62-63 下	76 - 83	

통 계 표 명	표 번 호	간행물수록내용	수 록 기 간	비 고
16. 기계수주	M 2111,2112,2121, 2122	Ⅲ 21 표 P 64-65	79 - 83	
17. 건축물 건축허가	M 2201 - 2202	Ⅲ 22 표 P 66	62 - 83	
IV. 운수 및 통신				
1. 수 송	M 2301 - 2302	Ⅳ - 23 표 P 67	61 - 83	
2. 철도 화물 수송	M 2401 - 2402	Ⅳ - 24 표 P 68	73 - 83	
3. 해운 화물 수송	M 251 - 252	Ⅳ - 25 표 P 69	70 - 84	
4. 통 신	M 2601 - 2602	Ⅳ - 26 표 P 70	70 - 83	
V. 노동 및 임금				
1. 경제활동 인구	M 2711-13,2721-23, 2731-33	V - 27 표 P 71-73	63 - 83	
2. 연령계급별 경제활동 인구	M 2811-13,2821-23, 2831-33,2841-43, 2851-53,2861-63	V - 28 표 P 74-79	63 - 83	
3. 산업별 취업자	M 291 - 292	V - 29 표 P 80-81	63 - 83	

통 계 표 명	표 번 호	간행물수록내용	수 록 기 간	비 고
4. 직업별 취업자	M 301 - 302	V.30 표 P 80-81	63 - 83	
5. 종사상의 지위별 취업자	M 3111-13,3121-23	V.31 표 P 82-83	63 - 83	
6. 노동생산성지수	M 3211-12,3221-22	V.32 표 P 84,85	70 - 83	
7. 산업별 노동 이동률	M 3311-12	V.33 표 P 86	70 - 83	
8. 산업별 상용 종업원 월평균 임금 및 근로일수	M 3411-12	V.34 표 P 87	70 - 83	
9. 광공업 상용 종업원 월평균 임금 및 근로일수	M 3511-12,3521-22, 3531-32,3541-42	V.35 표 P 88-91	70 - 83	
10. 산업별 보험급여 지급 상황	M 361-362	V.36 표 P 92	64 - 83	
Ⅵ. 물가 및 가계				
1. 도시 가구당 월평균 소비지출	M 3701,3711,21, 31,41,51	Ⅵ -37 표 P 93-95	63 - 83	
2. 도시근로자 가구당 월평균 가 계수지	M 3801,3811,21, 31,41,51,61,71	Ⅵ -38 표 P 96-99	63 - 83	

통 계 표 명	표 번 호	간행물수록내용	수 록 기 간	비 고
3. 농가 가구당 가계수지 (전국)	M 139, 140, M 141, 142	Ⅵ - 39표P100-101	62 - 83	
4. 도매물가지수	M 4011 - 4012 M 4061 - 4062	Ⅵ - 40표P102-107	60 - 84	비전월, 비전년동월 비전년동기 증감율 은 한국경제지표의 월별자료 참조
5. 전도시 소비자물가지수	M 4111, 4112, M 4121, 4122	Ⅵ - 41표P108-109	65 - 84	"
6. 서울 소비자물가지수	M 4211, 4212, M 4221, 4222	Ⅵ - 42표P110-111	60 - 84	
7. 농촌물가 및 임료금 지수	M 4311, 4312	Ⅵ - 43표P112	59 - 84	
8. 농가판매 가격지수	M 4411, 4412	Ⅵ - 44표P113	59 - 84	
9. 농가구입가격 및 임료금지수	M 4511, 4512, M 4521, 4522	Ⅵ - 45표P114-115	59 - 84	
10. 수출입 물가지수 (계약기준)	M 4611, 4612, M 4621, 4622	Ⅵ - 46표P116-117	71 - 84	
11. 주요상품 도매가격	M 4701, 4702, M 4711, 4712, M 4721, 4722	Ⅵ - 47표P118-120	61 - 84	
12. 도시별 주요상품 소매가격	M 48011 - 48012 M 48021 - 48022 M 48101 - 48102 M 48111 - 48112	Ⅵ - 48표P121-131	75 - 84	

통 계 표 명	표 번 호	간행물수록내용	수 록 기 간	비 고
13. 농가판매 가격	M 4911, 4912,	Ⅵ - 49 표P132-135	67 - 84	
Ⅶ. 무역 및 외환				
1. 수출입 총괄	M 5001	Ⅶ - 50 표P136	62 - 84	<ul style="list-style-type: none"> • 구조별수출은한국경제지표V-3 표참조 • 형태별수입은한국경제지표V-6 표참조 • 신용장래도액은한국경제지표V-4 표참조 • 수입승인액은한국경제지표V-7 표참조 • 외화가득율은한국경제지표V-10 표참조
2. 상품류별 수출입	M 5101, 5102	Ⅶ - 51 표P137	62 - 84	
3. 주요국별수출	M 5201, 5202A M 5203, 5204	Ⅶ - 52 표P138-139	61 - 84	
4. 주요국별수입	M 5301 - 4	Ⅶ - 53 표P140-141	61 - 84	
5. 무역지수 및 교역조건	M 54	Ⅶ - 54 표P142	63 - 84	
6. 주요 지정통화의 매매 기준율	M 551	Ⅶ - 55 표P142	74 - 84	
7. 외환 수급액	M 5601, 5602	Ⅶ - 56 표P143	60 - 84	
8. 무역외 수지	M 5701, 5702	Ⅶ - 57 표P144	60 - 84	
9. 외화 자산 부채	M 5801, 5802	Ⅶ - 58 표P145	68 - 84	
10. 금·외환보유액 및 국제통화기금「포지션」	M 59	Ⅶ - 59 표P146	52 - 84	
11. 대 미불 환율	M 60	Ⅶ - 60 표P146	61 - 84	

통 계 표 명	표 번 호	간행물수록내용	수 록 기 간	비 고
VIII. 재 정				
1. 중앙정부 재정 수지 및 보전 재원	M 6101 - 6102	VIII - 61 표P 147	62 - 84	<ul style="list-style-type: none"> • 통항재정수지는 한국경제지표 IV - 9 표참조 • 지방재정세입내역은 한국경제지표 IV - 12 참조
2. 중앙정부 세입총괄	M 6201 - 6202	VIII - 62 표P 148	62 - 84	
3. 중앙정부 세출총괄	M 6301 - 6302	VIII - 63 표P 149	62 - 84	
4. 조세수입	M 6401 - 6402	VIII - 64 표P 150	61 - 84	
IX. 금 용				
1. 화폐발행액	M 65	IX - 65 표P 151	60 - 84	<ul style="list-style-type: none"> • 제 2 금융권역신, 정책금융 등은 한국경제지표 IV - 1 표참조
2. 권종별 화폐발행액	M 66	IX - 66 표P 151	60 - 84	
3. 부문별 통화	M 6701 - 6704	IX - 67 표P 152-153	60 - 84	
4. 통화「서어베이」	M 6801 - 6804	IX - 68 표P 154-155	60 - 84	
5. 예금은행 종별요구불 예금	M 6901	IX - 69 표P 156	61 - 84	
6. 예금은행 종별저축성 예금	M 6902	IX - 69-1 표P 156	61 - 84	
7. 어음교환 및 부도(전국)	M 70	IX - 70 표P 157	60 - 84	

통 계 표 명	표 번 호	간행물수록내용	수 록 기 간	비 고
8. 증권거래	M 71	Ⅸ - 71표 P 157	61 - 83	
9. 소유자별 상장주식·국채 및 국고채권	M 72	Ⅸ - 72 표 P 158	72 - 83, 62 - 84	
10. 국채발행, 상환 및 잔액	M 73	Ⅸ - 73 표 P 158	61 - 84	
11. 생명보험회사 계정	M 74	Ⅸ - 74 표 P 159	62 - 84	
12. 손해보험회사 계정	M 75	Ⅸ - 75 표 P 159	62 - 84	
X. 국제수지				
1. 국제수지	M 7601 - 6	X - 76표 P160-161	53 - 84	
XI. 국제통계				
1. 연앙추계인구	M 7711-13,7721-23	XI - 77표P162-163	63 - 83	
2. 출 생 률	M 7801-03	XI - 78표P164	75 - 83	
3. 사 망 률	M 7901-03	XI - 79표P 165	75 - 83	
4. 취업지수	M 8001-02	XI - 80표P166	75 - 83	
5. 실 업 률	M 8101-02	XI - 81표P 167	74 - 83	

통 계 표 명	표 번 호	간행물수록내용	수 록 기 간	비 고
6. 국민소득 추계	M 8201 - 03	XI - 82 표P 168	75 - 83	
7. 산업생산지수	M 8301 - 03	XI - 83 표P 169	74 - 83	
8. 도매물가지수	M 8401 - 03	XI - 84 표P 170	74 - 83	
9. 소비자물가지수	M 8501 - 03	XI - 85 표P 171	74 - 83	
10. 수출입수량지수	M 8601 - 03	XI - 86 표P 172	74 - 83	
11. 수출입단가지수	M 8701 - 03	XI - 87 표P 173	74 - 83	
12. 통 화 량	M 8811,2 - 8821,2	XI - 88 표P 174-175	74 - 83	

3. 韓國經濟指標

통 계 표 명	표 번 호	간행물수록내용	수 록 기 간	비 고
國內經濟指標				
I. 國民所得				
1. 國民總生產	E 101 901	국내 I-1표P 6	53 - 82,70 - 83	<ul style="list-style-type: none"> • 수록기간이 53-82년은 75년기준자료이며, 70-83년은 80년기준자료임. • 표번호도 앞의번호는 75년 기준 자료의 번호이며 뒤의번호는 80년 기준자료의 번호임.
2. 1人當 國民總生產	E 102 902	" I-2표P 7	53 - 82,70 - 83	
3. 産業別成長率	E 103 903	" I-3표P 8	53 - 82,70 - 83	
4. 産業構造	E 104 904	" I-4표P 9	53 - 82,70 - 83	
5. 産業別 成長寄與度	E 10411 - 10414 E 90411 - 90414	" I-4-1표P 10-11	53 - 82,70 - 83	
6. 支出構造	E 105 905	" I-5표P 12-13	53 - 82,70 - 83	
7. 總投資率	E 106 906	" I-6표P 13	53 - 82,70 - 83	
8. 國民貯蓄率, 海外貯蓄率, 支出의 增加率	E 10701 90701	" I-7표P 14	53 - 82,70 - 83	
9. 分配國民所得	E 110 910	" I-10표P 15	53 - 82,70 - 83	
II. 人口 및 雇傭				
1. 人口推移	E 51101	국내 II-1표P 16	55 - 86	

등 계 표 명	표 번 호	간행물수록내용	수 록 기 간	비 고
2. 人口構造 및 動態	E 51201	국내 II-2 표 P 17	61 - 86	
3. 經濟活動人口	E 1191-2	" II-3 표 P 18-19	63 - 83	세부자료는 월보 V-1, 2 표참조
4. 就業構造	E 1193-4	" II-4 표 P 20-21	63 - 83	
III. 産業活動				
1. 産業生産	E 111	국내 III-1 표 P 22	60 - 83	세부자료는 월보 III-1, 2, 3 표참조
2. 製造業生産能力指數, 稼動率指數, 서울都小賣額指數	E 112	" III-2 표 P 23 III-4 표 P 23	71 - 83	세부자료는 월보 III-4, 5, 6, 8 표참조
3. 建設許可面積	E 113	" III-3 표 P 24	62 - 83	세부자료는 월보 III-17 표참조
4. 國內建設受注額	E 114	" III-4 표 P 25	76 - 83	세부자료는 월보 III-14, 15 표참조
5. 機械受注	E 115	" III-5 표 P 26	79 - 83	세부자료는 월보 III-16 표참조
6. 景氣動向	E 117	" III-8 표 P 27	70 - 83	
7. 住宅	E 116	" III-6 표 P 28	62 - 83	
8. 製造業經營分析	E 1181	" III-10 표 P 29	62 - 82	

통 계 표 명	표 번 호	간행물수록내용	수 록 기 간	비 고
IV. 金融 및 財政				
1. 通貨 및 金融	E 1201 - 1206	국내 IV-1 표P 30-35	60 - 84	
2. 金融貯蓄	E 1211 - 1212	" IV-2 표P 36-37	61 - 84	
3. 資金循環計定	E 122	" IV-3 표P 38	61 - 83	
4. 資金事情	E 123	" IV-4 표P 39, 40	56-84	
5. 主要國公債發行, 償還 및 殘額	E 1241 - 1244 E 1251 - 1259	" IV-6 표P 41 - 49	61 - 84	
6. 財政規模	E 126, 129	" IV-7 표P 50 - 51	61 - 84	
7. 租稅負擔率	E 127101	" IV-8 표P 52	61 - 84	
8. 財政收支	E 127102	" IV-9 표P 52	61 - 84	
9. 統合財政收支 (IMF Manual) 基準	E 128	" IV-10 표P53	62 - 84	
10. 歲入豫算內譯 (一般會計)	E 1301 - 1304	" IV-11 표P54 - 57	61 - 84	
11. 機能別歲出豫算 (一般會計)	E 1311 - 1312	" IV-12 표P58 -59	62 - 84	
12. 地方財政歲入內譯 (一般會計)	E 1331 - 1332	" IV-13 표P60 -61	61 - 84	

통 계 표 명	표 번 호	간행물수록내용	수 록 기 간	비 고
V. 國際收支 및 經濟協力				
1. 國際收支	E1341-4	국내 V-1 표 P62-65	53 - 83	금. 외환보유액자료 는 월보 VII-10 표 참조
2. 換 率	E1344	// V-2 표 P65	61 - 83	
3. 構造別輸出	E13501-4	// V-3 표 P66 - 69	63 - 83	
4. 信用狀 來到額	E13504	// V-4 표 P69	62 - 83	
5. 主要國別 輸出	E13701-4	// V-5 표 P70 - 73	61 - 83	
6. 形態別 輸入	E13801 E13802	// V-6 표 P74 - 75	61 - 83	
7. 輸入承認額	E13802	// V-7 표 P75	62 - 83	
8. 主要國別輸入	E14001-4	// V-8 표 P76 - 79	61 - 83	
9. 貿易指數 및 交易條件	E1421	// V-9 표 P80	63 - 83	
10. 外貨稼得率	E143	// V-10 표 P81	61 - 82	
VI. 物價, 賃金 및 家計				
1. 都賣物價	E14701 E14711	국내 VI-1 표 P82-83	60 - 84	세부자료는 월보 VI-4 표 참조
2. 全都市 消費者物價	E14801 E14811	// VI-2 표 P84-85	65 - 84	세부자료는 월보 VI-5 표 참조

통 계 표 명	표 번 호	간행물수록내용	수 록 기 간	비 고
3. 輸出入物價指數	E14901 E14911 E14921	국내 VI-3 표P86-88	71 - 84	
4. 賃 金	E1501-3	// VI-4 표P89-91	70 - 83	세부자료는 월보 V-9.10 표 참조
5. 都市勤勞者家計	E152	// VI-5 표P1	67 - 83	세부자료는 월보 V-2 표 참조
6. 農家 家計收支	E153	// VI-6 표P93	62 - 83	
7. 쌀關聯 指標	E154	// VI-7 표P94	62 - 83	
海外經濟指標				
I. 國別指標				
1. 美 國	E211-214	해외 I-1 표P96 -99	61 - 83	세부자료는 주요해 외경제지표 참조
2. 英 國	E221-224	// I-2 표P100-103	61 - 83	
3. 西 獨	E231-234	// I-3 표P104-107	61 - 83	
4. 프랑스	E241-244	// I-4 표P108-111	61 - 83	

통 제 표 명	표 번 호	간행물수록내용	수 록 기 간	비 고
5. 日 本	E251-254	해외 I-5 표P112-115	61 - 83	
6. 臺 灣	E261-264	// I-6 표P116-119	61 - 83	
7. 싱가포르	E513-51	// I-7 표P120-123	61 - 83	
II. 世界指標				
1. 世界貿易總額	E271	해외 II-1 표P124	61 - 83	
2. OECD 會員國의 經濟展望	E272	// II-2 표P125	61 - 83	
3. 主要國別國內總生產	E60	// II-3 표P126-127	70 - 83	
4. 金利, 國際商品價格指數, 原油價格	E273	// II-4 표 // II-5 표P128 // II-6 표	61 - 83	
年度別, 月別主要指標				
1. 産業活動	E40111, 40112, E40121, 40122, E40131, 40132	월별 1-1 표P134-139 ~1-3	60 - 83	
2. 建築許可面績	E402001	월별 2 표 P 140-141	61 - 83	

통 계 표 명	표 번 호	간행물수록내용	수 록 기 간	비 고
3. 國內建設受注	E40301, E40302	월별 3 표 P 142-143	76 - 83	
4. 設備用 機械受注	E40401 - E40403	// 4 표 P 144-145	79 - 83	
5. 서울都小賣額	E40501, E40502	// 5 표 P 146-147	70 - 83	
6. 財政收支	E40601 - 40606	// 6 표 P 148-153	72 - 83	
7. 通 貨	E40701 - 40706	월별 7-1표 P 154-159 ~ 7-6 표	60 - 84	
8. 輸出·入 및 L/C, I/L	E40811-3 E40821-3 E40831-2 E40841-2	월별 8-1 표 P 160-169 ~ 8-4 표	62 - 83	
9. 國際收支	E4091, E4092	월별 9 표 P 170-171	53 - 83	
10. 物 價	E41011, E41021, E41013, E41023	월별 10-1 표 P 172-173 10-2 표 P 174-175	60 - 84 65 - 84	
11. 景氣綜合指數	E4111 - 4113	월별 11 표 P 176	70 - 83	
12. 景氣豫告指標	E4114	// 12 표 P 177	70 - 83	
13. 어음交換 및 不渡	E4131 - 4132	// 13 표 P 178-179	67 - 84	
14. 産業別 GNP 成長率	E4141	// 14 표 P 180-181	53 - 82	

4. 주요해외경제지표

통 계 표 명	표 번 호	간행물수록내용	수 록 기 간	비 고
項目別 主要經濟指標				
I. 國別 人口 및 面積				
1. 國別 人口 및 面積	X 111-115	항목 1 표P 5	75 - 81	
II. 國民所得				
1. 國民總生產(經常價格)	X 211 - 214	항목 2-1 표P 13-16	63 - 83	
2. 國民總生產(不變價格)	X 221 - 224	// 2-2 표P 17-20	63 - 83	
3. 1人當 國民總生產(經常價格)	X 2321,2 - 2341,2	// 2-3 표P 21-24	63 - 83	
4. 實質經濟成長率	X 241 - 244	// 2-4 표P 25-28	63 - 83	
5. 產業別 國內總生產 構成比	X 25A.- 25 A 1 { X 25 R, 25 R 1	// 2-5 표P 29-44 // 2-5 표P	60 - 80	
6. 國內總生產에 대한 支出構成比	X 26A - 26Z X 261 - 269	// 2-6 표P 45-61	63 - 83	
III. 產業生產指數				
1. 產業生產指數	X 311 - 314	항목 3 표P 65-68	63-83	

통 계 표 명	표 번 호	간행물수록내용	수 록 기 간	비 고
IV. 雇傭·賃金·物價				
1. 雇傭指數	X 411 - 413	항목4-1표P 7-73	63 - 83	
2. 就業者數	X 421 - 422	// 4-2표P 7-75	63 - 82	
3. 失業者數	X 431 - 433	// 4-3표P 7-78	63 - 83	
4. 失業率	X 441 - 442	// 4-4표P 7-80	63 - 83	
5. 賃金指數	X 451 - 452	// 4-5표P 8-82	63 - 83	
6. 都賣物價指數	X 461 - 464	// 4-6표P 8-86	63 - 83	
7. 消費者物價指數	X 471 - 474	// 4-7표P 8-90	63 - 83	
V. 金融·財政				
1. 通 貨	X 511 - 514	// 5-1표P 9-96	63 - 83	
2. 總通貨	X 521 - 524	// 5-2표P 9-100	63 - 83	
3. 財 政	X 531 - 539	// 5-3표P10-109	63 - 83	

통 계 표 명	표 번 호	간행물수록내용	수 록 기 간	비 고
VI. 貿易 및 國際收支				
1. 輸出 (FOB 基準)	X 611-614	항목6-1표P 113-116	63 - 83	
2. 輸入 (CIF 基準)	X 621-624	// 6-2표P 117-120	63 - 83	
3. 國際收支	X 631-634	// 6-3표P 121-124	63 - 83	
4. 對外 支給準備	X 641-644	// 6-4표P 125-128	63 - 83	
5. 換 率	X 651-654	// 6-5표P 129-132	63 - 83	
6. 國際金利	X 661	// 6-6표P 133	71 - 83	
VII. 에너지				
1. 1次에너지 消費	X 71A - 71 K.	항목7-1표P 137-147	65 - 82	
2. 主要國의 原油輸入	X 721,722	// 7-2표P 148-149	72 - 82	
3. 主要産油國의 原油輸出	X 731,732,733	// 7-3표P 150-152	72 - 82	
4. 世界 石油埋藏量	X 741-743	// 7-4표P 153-155	65 - 83	

등 계 표 명	표 번 호	간행물수록내용	수 록 기 간	비 고
VIII. 經濟協力				
1. DAC 加盟國의 經濟協力規模	X 811 - 819	항목 8-1 표P 159-167	64 - 83	
2. 開途國의 對外債務殘額 (實行額 基準)	X 821 - 29	// 8-2 표P 168-176	70 - 82	
國別 主要經濟指標				
I. 先進國				
1. 美 國	W 021 - 28	국별 A-1 표P 180-187	63 - 83	
2. 日 本	W 031 - 38	// A-2 표P 188-195	63 - 83	
3. 西 獨	W 041 - 48	// A-3 표P 196-203	63 - 83	
4. 英 國	W 051 - 58	// A-4 표P 204-211	63 - 83	
5. 佛蘭西	W 061 - 68	// A-5 표P 212-219	63 - 83	
6. 濠 洲	W 071 - 78	// A-6 표P 220-227	63 - 83	
7. 캐나다	W 091 - 98	// A-7 표P 228-235	63 - 83	
8. 이탈리아	W 101 - 108	// A-8 표P 236-243	63 - 83	

통 계 표 명	표 번 호	간행물수록내용	수 록 기 간	비 고
9. 스페인	W 111 - 118	국별A-9 표P 244-251	63 - 83	
10. 스위스	W121 - 128	" A-10 표P 252-259	63 - 83	
11. 스웨덴	W 131 - 138	" A-11 표P 260-267	63 - 83	
12. 네덜란드	W 141 - 148	" A-12 표P 268-275	63 - 83	
II. 産油開發途上國				
1. 인도네시아	W 191 - 196	국별B-13 표P 278-283	63 - 83	
2. 베네수엘라	W 241 - 246	" B-14 표P 284-289	63 - 83	
3. 사우디아라비아	W 261 - 266	" B-15 표P 290-293	63 - 83	
4. 쿠웨이트	W 271, 272, 274, 276	" B-16 표P 294-297	63 - 83	
5. 이란	W 291 - W 296	" B-17 표P 298-301	63 - 83	
6. 나이지리아	W 301 - W 306	" B-18 표P 302-307	63 - 83	
III. 非産油開發途上國				
1. 自由中國	W 151 - 6	국별C-19 표P 310-315	63 - 83	

통 계 표 명	표 번 호	간행물수록내용	수 록 기 간	비 고
2. 홍콩	W 161 - 6	국별C-20표P 316-321	63 - 83	
3. 싱가포르	W 171 - 176	" C-21표P 322-327	63 - 83	
4. 말레이시아	W 181 - 186	" C-22표P 328-333	63 - 83	
5. 필리핀	W 201 - 206	" C-23표P 334-339	63 - 83	
6. 泰國	W 211 - 216	" C-24표P 340-345	63 - 83	
7. 브라질	W 221 - 225	" C-25표P 346-351	63 - 83	
8. 멕시코	W 231 - 236	" C-26표P 352-357	63 - 83	
9. 칠레	W 251 - 256	" C-27표P 358-363	63 - 83	
10. 이집트	W 281 - 284	" C-28표P 364-367	63 - 83	
11. 세네갈	W 311 - 316	" C-29표P 368-373	63 - 83	
12. 가봉	W 321 - 326	" C-30표P 374-379	63 - 83	
13. 케냐	W 331 - 336	" C-31표P 380-385	63 - 83	

통 계 표 명	표 번 호	간행물수록내용	수 록 기 간	비 고
主要商品의 國別生産				
1. 쌀	X 9011 - 2	상품 1표 P 390 - 1	63 - 82	
2. 밀	X 9021 - 2	" 2표 P 392 - 3	63 - 82	
3. 보리	X 9031 - 2	" 3표 P 394 - 5	63 - 82	
4. 옥수수	X 9041 - 2	" 4표 P 396 - 7	63 - 82	
5. 커피	X 9051 - 2	" 5표 P 398 - 9	63 - 82	
6. 原糖	X 9061 - 2	" 6표 P 400 - 1	63 - 82	
7. 原綿	X 9071 - 2	" 7표 P 402 - 3	63 - 82	
8. 천연고무	X 9081 - 2	" 8표 P 404 - 5	63 - 82	
9. 漁獲量	X 9091 - 2	" 9표 P 406 - 7	63 - 82	
10. 原木	X 9101 - 2	" 10표 P 408 - 9	64 - 82	
11. 金	X 9111 - 2	" 11표 P 410 - 1	63 - 80	
12. 鐵鑛石	X 9121 - 2	" 12표 P 412 - 3	63 - 80	
13. 原油	X 9131 - 2	" 13표 P 414 - 5	63 - 78	

통 계 표 명	표 번 호	간행물수록내용	수 록 기 간	비 고
14. 石炭	X 9141 - 2	상품14표 P 416 - 7	63-78	
15. 亞鉛	X 9151 - 2	" 15표 P 418 - 9	63-80	
16. 黃銅鑛	X 9161 - 2	" 16표 P 420 - 1	63-80	
17. 粗鋼	X 9171 - 2	" 17표 P 422 - 3	63-80	
18. 시멘트	X 9181 - 2	" 18표 P 424 - 5	63-80	
19. 乘用車	X 9191 - 2	" 19표 P 426 - 7	63-80	
20. TV 受像機	X 9201 - 2	" 20표 P 428 - 9	63-80	