



조사표 접수대장(전수 · 표본)

시	구	동	행정 구역	<div style="display: flex; align-items: center; gap: 10px;"> <div style="border: 1px solid black; width: 20px; height: 20px;"></div> - <div style="border: 1px solid black; width: 40px; height: 20px;"></div> - <div style="border: 1px solid black; width: 20px; height: 20px;"></div> </div>	일반조사표		OMR 조사표		접수대장 매 수 매증
	시	읍			분류 부호	상자수	권수	상자수	
도	군	면							

조사구 번호 (행정구역명)	일 반 조 사 표						O M R 조 사 표					
	상자 번호	권번호	매 수			비 고	상자 번호	케이스 번호	매 수			비 고
			한국인	외국인	빈집				한국인	외국인	빈집	
소 계												
합 계												

※ 1. 동·읍·면 단위로 전수·표본 구분하여 작성합니다.
2. 구·시·군 단위에서 작성할 때에는 조사구 번호에 행정구역명을 기입합니다.

1995 인구주택 총조사
OMR 조사표 케이스
 (전수 조사표)

시 도		부호	<input type="checkbox"/>	<input type="checkbox"/>
시군구		부호	<input type="checkbox"/>	<input type="checkbox"/>
로명동		부호	<input type="checkbox"/>	<input type="checkbox"/>
케이스 일련번호		부호	<input type="checkbox"/>	<input type="checkbox"/>
		용	계중	번패

조사구번호	조사표 개수	표본 및 결번 조사구번호 및 사유 기입란 비 고

출 연 시월년			시군구 사용권		통계청 사용권			
1회	2회	3회	1회	2회	1회	2회	3회	4회

통 계 청

국
 민
 통
 제
 100



1995 인구주택 총조사
OMR 조사표 케이스
 (일반 조사표)

세대	A동	세대	11
세대주	남자	세대	210
세대주	남자	세대	65
세대	남자	세대	5 세대 4 세대

세대	세대	세대	세대
100	1	124	
110	1	110	
120	1	94	

328

세대	세대	세대	세대
세대	세대	세대	세대
세대	세대	세대	세대
세대	세대	세대	세대

용 계 형

和 天 地 合 成

中國通志
卷之三十一
地理志

卷之三十一

一	地理志	卷之三十一
二	地理志	卷之三十一
三	地理志	卷之三十一
四	地理志	卷之三十一
五	地理志	卷之三十一
六	地理志	卷之三十一
七	地理志	卷之三十一
八	地理志	卷之三十一
九	地理志	卷之三十一
十	地理志	卷之三十一
十一	地理志	卷之三十一
十二	地理志	卷之三十一
十三	地理志	卷之三十一
十四	地理志	卷之三十一
十五	地理志	卷之三十一
十六	地理志	卷之三十一
十七	地理志	卷之三十一
十八	地理志	卷之三十一
十九	地理志	卷之三十一
二十	地理志	卷之三十一

中國通志
卷之三十一
地理志

1995 인구주택 총조사 **카드**
OMR 조사표 케이스
 (행정구역분류용 카드)

시·도	경기도	시·군·구	성남시	시·군·구	성남시
시·군·구	성남시	시·군·구	성남시	시·군·구	성남시
시·군·구	성남시	시·군·구	성남시	시·군·구	성남시

시·군·구	읍·면·동	조사표 개수	비고

통계청 사원명				
성	명	성	성	성

통 계 청

정
 계
 통
 통
 통

1995 인구주택 총조사
 OMR 조사표 케이스
 (Reject 조사표)

시·군·구	읍·면·동	세대	<input type="checkbox"/>
시·군·구	읍·면·동	세대	<input type="checkbox"/>
시·군·구	읍·면·동	세대	<input type="checkbox"/>
제조사 명칭		소재지	세대

시·군·구	읍·면·동	세대	세대
<input type="checkbox"/>	<input type="checkbox"/>	<input type="checkbox"/>	<input type="checkbox"/>
<input type="checkbox"/>	<input type="checkbox"/>	<input type="checkbox"/>	<input type="checkbox"/>
<input type="checkbox"/>	<input type="checkbox"/>	<input type="checkbox"/>	<input type="checkbox"/>
<input type="checkbox"/>	<input type="checkbox"/>	<input type="checkbox"/>	<input type="checkbox"/>
<input type="checkbox"/>	<input type="checkbox"/>	<input type="checkbox"/>	<input type="checkbox"/>

1995 인구주택 총조사	
시·군·구	읍·면·동
세대	세대
세대	세대

통 계 청

통 계 청



1995 인구주택 총조사
일반조사표(전수)회수용 상자

통 계 청



1995 인구주택 총조사

일반조사표(표본) 회수용 상자

통 계 청

1995인구주택총조사



OMR 조사표 회수용 상자

(전수조사표)

시도:
시군구:
읍면동:

상자일련번호	개증
총	번지

통 계 청


대한민국주택총조사표

주택조사표 하수용상자
(표변조사표)

표변조사표
주택조사표
하수용상자

상자용관번호
용
계종
번호

주택조사표
주택조사표
주택조사표



조선시대 문헌

조선시대 문헌
(특별서포)

조선시대 문헌

조선시대 문헌
제 1 권

조선시대 문헌



1995 인구주택총조사

연령조건표 (1995)

세는 나이	서기	띠	간지	세는 나이	서기	띠	간지	세는 나이	서기	띠	간지
1	1995	돼지	을해	41	1955	양	을미	81	1915	토끼	을묘
2	1994	개	갑술	42	1954	말	갑오	82	1914	범	갑인
3	1993	닭	계유	43	1953	뱀	계사	83	1913	소	계축
4	1992	잔나비	임신	44	1952	용	임진	84	1912	쥐	임자
5	1991	양	신미	45	1951	토끼	신묘	85	1911	돼지	신해
6	1990	말	경오	46	1950	범	경인	86	1910	개	경술
7	1989	뱀	기사	47	1949	소	기축	87	1909	닭	기유
8	1988	용	무진	48	1948	쥐	무자	88	1908	잔나비	무신
9	1987	토끼	정묘	49	1947	돼지	정해	89	1907	양	정미
10	1986	범	병인	50	1946	개	병술	90	1906	말	병오
11	1985	소	을축	51	1945	닭	을유	91	1905	뱀	을사
12	1984	쥐	갑자	52	1944	잔나비	갑신	92	1904	용	갑진
13	1983	돼지	계해	53	1943	양	계미	93	1903	토끼	계묘
14	1982	개	임술	54	1942	말	임오	94	1902	범	임인
15	1981	닭	신유	55	1941	뱀	신사	95	1901	소	신축
16	1980	잔나비	경신	56	1940	용	경진	96	1900	쥐	경자
17	1979	양	기미	57	1939	토끼	기묘	97	1899	돼지	기해
18	1978	말	무오	58	1938	범	무인	98	1898	개	무술
19	1977	뱀	정사	59	1937	소	정축	99	1897	닭	정유
20	1976	용	병진	60	1936	쥐	병자	100	1896	잔나비	병신
21	1975	토끼	을묘	61	1935	돼지	을해	101	1895	양	을미
22	1974	범	갑인	62	1934	개	갑술	102	1894	말	갑오
23	1973	소	계축	63	1933	닭	계유	103	1893	뱀	계사
24	1972	쥐	임자	64	1932	잔나비	임신	104	1892	용	임진
25	1971	돼지	신해	65	1931	양	신미	105	1891	토끼	신묘
26	1970	개	경술	66	1930	말	경오	106	1890	범	경인
27	1969	닭	기유	67	1929	뱀	기사	107	1889	소	기축
28	1968	잔나비	무신	68	1928	용	무진	108	1888	쥐	무자
29	1967	양	정미	69	1927	토끼	정묘	109	1887	돼지	정해
30	1966	말	병오	70	1926	범	병인	110	1886	개	병술
31	1965	뱀	을사	71	1925	소	을축	111	1885	닭	을유
32	1964	용	갑진	72	1924	쥐	갑자	112	1884	잔나비	갑신
33	1963	토끼	계묘	73	1923	돼지	계해	113	1883	양	계미
34	1962	범	임인	74	1922	개	임술	114	1882	말	임오
35	1961	소	신축	75	1921	닭	신유	115	1881	뱀	신사
36	1960	쥐	경자	76	1920	잔나비	경신	116	1880	용	경진
37	1959	돼지	기해	77	1919	양	기미	117	1879	토끼	기묘
38	1958	개	무술	78	1918	말	무오	118	1878	범	무인
39	1957	닭	정유	79	1917	뱀	정사	119	1877	소	정축
40	1956	잔나비	병신	80	1916	용	병진	120	1876	쥐	병자



1995 인구주택총조사

행정구역 분류 부호표

1995. 3. 25기준

행정구역	행정구역	행정구역	행정구역	행정구역	행정구역	행정구역
11 서울특별시	24 광주직할시	060 속초시	390 익산시	050 진해시	036 신의주시	095 인제군
010 중로구	010 서동구	070 삼척시	36 전라남도	060 진영시	037 의주시	096 양구군
020 중중동	020 동남구	310 홍성군	010 목포시	070 삼천포시	038 천안시	097 회양군
030 용산동	030 남부광산구	320 홍성군	020 여수시	080 김해시	039 천주시	098 평안군
040 광동	040 북부광산구	330 홍성군	030 순천시	090 밀양시	040 천주군	099 평안군
050 광동대문구	25 대전직할시	340 홍성군	040 여수시	100 밀양시	041 천주군	100 김천군
060 대문구	010 동구	350 홍성군	050 여수시	310 밀양시	042 천주군	101 김천군
070 대문구	020 중구	360 홍성군	060 광양시	320 밀양시	043 천주군	41 김천군
080 대문구	030 서구	370 홍성군	310 담양군	330 밀양시	044 천주군	010 중화군
090 대문구	040 동구	380 홍성군	320 담양군	340 밀양시	045 천주군	020 중화군
100 대문구	050 대덕구	390 홍성군	330 담양군	350 밀양시	046 천주군	030 중화군
110 대문구	31 경기도	400 홍성군	340 담양군	360 밀양시	047 천주군	040 중화군
120 대문구	010 수원시	410 홍성군	350 담양군	370 밀양시	048 천주군	050 중화군
130 대문구	011 안성시	33 충청북도	360 담양군	380 밀양시	049 천주군	060 중화군
140 대문구	012 장안군	010 청주시	370 담양군	390 밀양시	050 천주군	070 중화군
150 대문구	013 장안군	011 청주시	380 담양군	400 밀양시	051 천주군	080 중화군
160 대문구	020 남양주시	012 청주시	390 담양군	410 밀양시	052 천주군	090 중화군
170 대문구	021 남양주시	020 청주시	400 담양군	420 밀양시	053 천주군	100 중화군
180 대문구	022 남양주시	030 청주시	410 담양군	430 밀양시	054 천주군	110 중화군
190 대문구	023 남양주시	031 청주시	420 담양군	39 제주	055 천주군	120 중화군
200 대문구	030 의정부시	032 청주시	430 담양군	010 제주	056 천주군	130 중화군
210 대문구	040 안성시	033 청주시	440 담양군	020 제주	057 천주군	140 중화군
220 대문구	041 안성시	034 청주시	450 담양군	030 제주	058 천주군	150 중화군
230 대문구	042 안성시	035 청주시	460 담양군	310 제주	059 천주군	160 중화군
240 대문구	050 부천시	036 청주시	470 담양군	320 제주	060 천주군	170 중화군
250 대문구	051 부천시	037 청주시	480 담양군	40 제주	061 천주군	180 중화군
21 부산직할시	052 원주시	038 충청남도	37 경상북도	001 해주시	062 천주군	190 중화군
010 중서동	053 원주시	010 천안시	010 포항시	002 해주시	063 천주군	200 중화군
020 중서동	060 광명시	011 천안시	011 남포시	003 해주시	064 천주군	210 중화군
030 중서동	070 광명시	012 천안시	012 남포시	004 해주시	065 천주군	220 중화군
040 중서동	080 광명시	020 천안시	020 경주시	005 해주시	066 천주군	230 중화군
050 중서동	090 광명시	030 천안시	030 경주시	006 해주시	067 천주군	240 중화군
060 중서동	100 광명시	040 천안시	040 경주시	007 해주시	068 천주군	250 중화군
070 중서동	110 광명시	050 천안시	050 경주시	008 해주시	069 천주군	260 중화군
080 중서동	120 광명시	060 천안시	060 경주시	009 해주시	070 천주군	270 중화군
090 중서동	130 광명시	070 천안시	070 경주시	010 해주시	071 천주군	280 중화군
100 중서동	140 광명시	080 천안시	080 경주시	011 해주시	072 천주군	290 중화군
110 중서동	150 광명시	090 천안시	090 경주시	012 해주시	073 천주군	300 중화군
120 중서동	160 광명시	100 천안시	100 경주시	013 해주시	074 천주군	310 중화군
130 중서동	170 광명시	110 천안시	110 경주시	014 해주시	075 천주군	320 중화군
140 중서동	180 광명시	120 천안시	120 경주시	015 해주시	076 천주군	330 중화군
150 중서동	190 광명시	130 천안시	130 경주시	016 해주시	077 천주군	340 중화군
160 중서동	310 대구직할시	140 천안시	140 경주시	017 해주시	078 천주군	350 중화군
22 대구직할시	010 중동구	150 천안시	150 경주시	018 해주시	079 천주군	360 중화군
010 중동구	020 중동구	160 천안시	160 경주시	019 해주시	080 천주군	370 중화군
020 중동구	030 중동구	170 천안시	170 경주시	020 평안남도	081 천주군	380 중화군
030 중동구	040 중동구	180 천안시	180 경주시	021 평안남도	082 천주군	390 중화군
040 중동구	050 중동구	190 천안시	190 경주시	022 평안남도	083 천주군	400 중화군
050 중동구	060 중동구	200 천안시	200 경주시	023 평안남도	084 천주군	410 중화군
060 중동구	070 중동구	210 천안시	210 경주시	024 평안남도	085 천주군	420 중화군
070 중동구	080 중동구	220 천안시	220 경주시	025 평안남도	086 천주군	430 중화군
080 중동구	090 중동구	230 천안시	230 경주시	026 평안남도	087 천주군	440 중화군
090 중동구	100 중동구	240 천안시	240 경주시	027 평안남도	088 천주군	450 중화군
100 중동구	110 중동구	250 천안시	250 경주시	028 평안남도	089 천주군	460 중화군
23 인천직할시	32 수도권	010 천안시	010 경상남도	029 평안남도	090 천주군	
010 중동구	010 수원시	020 천안시	020 경상남도	030 평안남도	091 천주군	
020 중동구	020 수원시	030 천안시	030 경상남도	031 평안남도	092 천주군	
030 중동구	030 수원시	040 천안시	040 경상남도	032 평안남도	093 천주군	
040 중동구	040 수원시	050 천안시	050 경상남도	033 평안남도	094 천주군	
050 중동구	050 수원시	060 천안시	060 경상남도	034 평안남도		
060 중동구	060 수원시	070 천안시	070 경상남도	035 평안남도		
070 중동구	070 수원시	080 천안시	080 경상남도			
080 중동구	080 수원시	090 천안시	090 경상남도			
090 중동구	090 수원시	100 천안시	100 경상남도			
100 중동구	100 수원시	110 천안시	110 경상남도			

통 계 청



1995 인구주택 총조사 관련

부탁의 말씀

귀 하

정부에서는 11월 1일부터 11월 9일까지 1995 인구주택총조사를 실시하고 있습니다.

이와 관련하여 11월 _____ 일 오전(오후) _____ 시경 조사를 위해 귀 댁을 방문하였습니다만 댁에 계시지 않아 뵙지 못하였습니다.

11월 _____ 일 오전(오후) _____ 시경 재방문하고자 하오니 조사에 협조하여 주시기 바랍니다.

위의 일시에 사정이 여의치 않을 경우에 아래의 메모란에 만날수 있는 시간 등 연락사항을 적어 경비실이나 이웃집에 맡겨 주시거나 찾기 쉬운 곳에 부착하여 주시면 고맙겠습니다.

메 모 란

- 조사가 가능한 시간 : 11월 일 시
- 조사표 맡겨 놓은 곳 :
- 기타사항 :

*이 조사는 나라살림에 기본이 되는 중요한 통계조사로서 조사자료는 통계 목적에만 사용되며, 개인의 비밀에 관한 사항은 통계법에 의하여 엄격히 보호되고 있습니다.

*이 조사에 관해 더 자세한 문의사항이 있으시면 동·읍·면사무소 전화 _____ 번으로 연락하여 주시기 바랍니다.

조사원 성 명 :

연락처 :



“바로알린 인구주택 주민자치 초석된다”

015-05

1995 인구주택 총조사

1995인구주택 총조사에 적극적인 협조를 부탁드립니다.

통계청, 시·도, 구·시·군



11월 1일 0시 현재로
전국에서 일제히 인구주택 총조사를 실시합니다.

인구주택 총조사는 우리나라에 살고 있는 모든 사람과 주택을 대상으로 그 총수는 물론 개별적인 특성을 파악하는 국가 기본 통계조사입니다.

인구주택 총조사는 매 5년주기로 실시해 왔으며 인구총조사는 1925년 이래 15회째, 주택총조사는 1960년 이래 7회째가 됩니다.

인구주택 총조사 결과는 보다 풍요롭고 번영된 복지사회건설을 위한 각종 경제 및 사회발전 정책입안과 지방자치시대에 부응하는 지역발전계획을 수립하는데 활용됩니다.



10월 29일부터 조사원이
여러분 가정을 방문합니다.

10월 29일부터 11월 9일까지의 조사기간 동안에 조사원이 여러분 가정을 방문하여 조사사항을 질문합니다. 사실그대로 정확하게 응답하여 주시기 바랍니다.

통 계 청



1995년 인구 주택 총조사

집 계 표

(동·읍·면용)

조사구 수		조사표 매 수				한 국 인									외 국 인				
		전 수		표 본		총 수			일 반 가 구			집 단 가 구			가 구 수	가 구 원 수			
전 수	표 본	일 반	OMR	일 반	OMR	계	남	여	가 구 수	가 구 원 수			가 구 수	가 구 원 수			계	남	여
										계	남	여		계	남	여			

거 처 의 종 류							빈 집	농·어가수		비 고
주 택 수						주 택 이 외 의 거 처		농	어	
계	단 독 주 택	아 파 트	연 립 주 택	다 세 대 주 택	비거주용건물 내의 주택			가	가	

※ 이 집계표 간지는 동·읍·면에서 작성하여 구·시·군에 제출합니다.

시	구	동	장
도	군	읍면	

통 계 청

1995년 인구 주택 총조사



집 계 표

(시·도, 구·시·군용)

행정구역수		조사표매수				한			국 인						외 국 인		
		전 수		표 본		총 수			일 반 가 구			집 단 가 구			가 구 수	가 구 원 수	
동읍면 수	구시군 수	일 반	OMR	일 반	OMR	계	남	여	가 구 수	가 구 원 수			가 구 수	계	남	여	
										계	남	여					계

거 처 의 종					류		빈	농·어가수		비 고
주 택 수					비거주용건물 내 주택	주 택 이 외 의 거 처		농	어	
계	단 독 주 택	아 파 트	연 립 주 택	다 세 대 주 택					가	가

- ※ 1. 이 집계표 표지는 구·시·군, 시·도에서 작성합니다.
- 2. 행정구역명 순서에 의하여 철하시오.
- 3. 집계표 매수는 300매단위로 철하시오.

시	구	장
도	시·군	

통 계 청



행정구역 분류용 표지

동 · 읍 · 면 기 입 란	시 · 도	
	구 · 시 · 군	
	동 · 읍 · 면	
	행정구역 분류부호	<input type="text"/> <input type="text"/> — <input type="text"/> <input type="text"/> <input type="text"/> — <input type="text"/> <input type="text"/>
	담당공무원 성 명	

※ 1. 이 행정구역 분류용 표지는 동 · 읍 · 면에서 작성합니다.

2. 동 · 읍 · 면별로 전수조사구 및 표본조사구의 OMR조사표 첫번째 조사표 위에 놓으시오.

통 계 청



1995 인구주택 총조사

조사원 및 지도원 추천 명부

매중 매

일련번호	성명	성별	연령	주민등록번호	주소	전화번호	학력	담당조사구번호	1. 전수 2. 표본

1995. 10. .

시도 구시군 동읍면 장

있는대로 인구조사 사는대로 주택조사



1995 인구주택 총조사

이 봉투는 작성된 조사표의 내용을 보호하기 위하여 준비된 것입니다.
배부된 조사표와 조사표 기입요령을 잘 읽어보시고 사실대로 정확하게
기입하여 주십시오.

작성 완료된 조사표는 이 봉투안에 넣어 봉한 후 조사원에게 되돌려
주시기 바랍니다.

이 봉투는 동·읍·면사무소의 관계 지도공무원만이 개봉할 수 있으며 혹
기입하신 내용이 미비할 때에는 지도공무원이 전화로 확인, 추가 질문을
하거나 직접 면접할 것이오니 성실히 답변하여 주시면 고맙겠습니다.

귀하와의 연락을 위하여 전화번호를 기재하여 주십시오.

☎ _____

조 사 원 기 입 란

조사구번호	거처번호	가구번호	비 고
<div style="display: flex; justify-content: space-around;"> <div style="border: 1px solid black; width: 20px; height: 20px; display: flex; align-items: center; justify-content: center;"> □ </div> <div style="border: 1px solid black; width: 20px; height: 20px; display: flex; align-items: center; justify-content: center;"> □ </div> <div style="border: 1px solid black; width: 20px; height: 20px; display: flex; align-items: center; justify-content: center;"> □ </div> </div> - <div style="border: 1px solid black; width: 20px; height: 20px; display: flex; align-items: center; justify-content: center;"> □ </div>			

조사원 성 명 :

연락처 :

(☎ _____)

통 계 청

임명장

성명 :

주민등록번호 :

귀하를 1995년 인구주택 총조사
의 조사요원으로 임명합니다.

기간 : 1995년 10월 29일부터
11월 9일까지

1995년 10월 일

통계청





1995 인구주택 총조사
동계청



1995 인구주택 총조사
연필(2B)
10자루
통계청

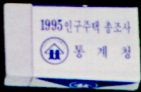



1995 인구주택 총조사

지 우 개

100개입

통 계 청





1995 인구주택 총조사

분 권


10자루

통 계 청

1995 인구주택 총조사 통계청 ㉔

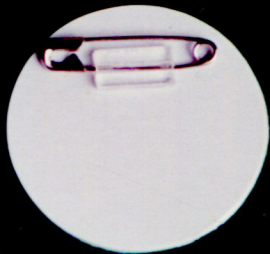
1995 인구주택 총조사 통계청 ㉔

1995 인구주택 총조사 통계청 ㉔



REPRODUCED





발급번호

1995 인구주택 총조사

조사요원증



성 명 :

주민등록번호 :

직무수행기간 : 1995. 10. 29 ~ 11. 9

위 사람은 1995년 인구주택 총조사 조사요원임을 증명함.

1995.10.29

통 계 청



