



'10.1월 OECD 경기동향 및 주요특징

2010년
제 6 호
('10.3.8.)

주요 특징

◇ '10.1월 OECD 회원국(전체) 경기 확장국면 지속

- '09.10월부터 4개월 연속 100 이상에서 상승세를 지속하며 직전 형성된 고점('07.5월, 103.1)을 상회하였으나, 상승폭은 '09.7월 이후 지속적으로 둔화
- OECD 작성 한국 선행지수는 '09.5월부터 9개월 연속 100을 상회하며 상승세를 지속하고 있으나, '09.4월 이후 상승폭 둔화세가 지속

OECD 작성 한국 CLI : ('09.5월) 101.4 → (7월) 103.8 → (9월) 105.3 → (11월) 106.2 → ('10.1월) 106.8
 <전월차(p)> <1.6> <1.0> <0.7> <0.4> <0.3>

□ '10.1월 OECD 경기선행지수 전월(102.8)보다 0.8p 상승한 103.6 기록

- '09.2월 저점(92.1) 이후 11개월째 상승, '09.10월(101.0)부터 4개월 연속 100 이상 유지
- 다만 경기선행지수 상승 탄력(전월차 상승폭)은 '09.7월 이후 6개월째 둔화
- OECD+Major 6 NME* 경기선행지수는 전월(102.5) 보다 0.6p 상승한 103.1로, '09.10월(100.2)부터 5개월 연속 100 이상 기록하며 상승세 지속

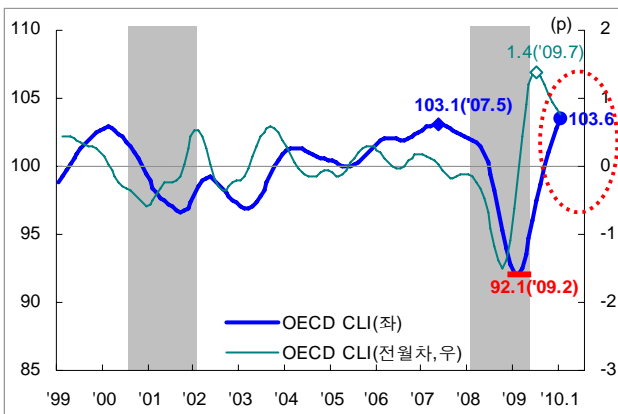
* Major 6 NME(Non-member economies) : 브라질, 중국, 인도, 인도네시아, 러시아, 남아프리카 공화국 등 6개 비회원국

<OECD 경기선행지수 추이>

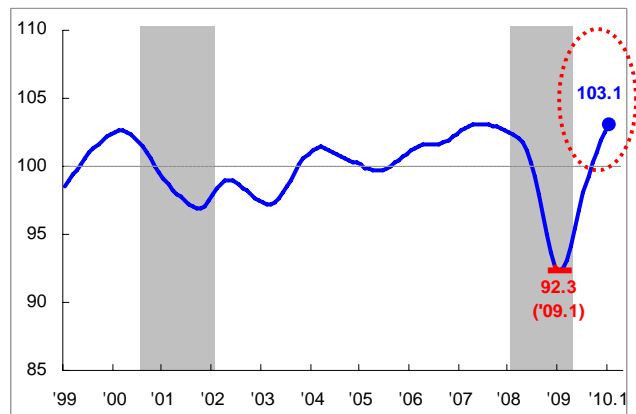
(장기추세치=100)

	'09.9	10	11	12	'10.1	전월차(p)	경기전망
OECD 전체	99.9	101.0	101.9	102.8	103.6	0.8	expansion
OECD+Major 6 NME	100.2	101.1	101.9	102.5	103.1	0.6	

OECD 전체



OECD+Major 6 NME



* 음영 부분은 OECD에서 설정한 경기 수축기(정점→저점)를 의미

□ **한국 선행지수는 106.8(전월대비 0.3p 상승)로 '09.5월(101.4)부터 9개월 연속 100을 상회하며 상승세 지속**

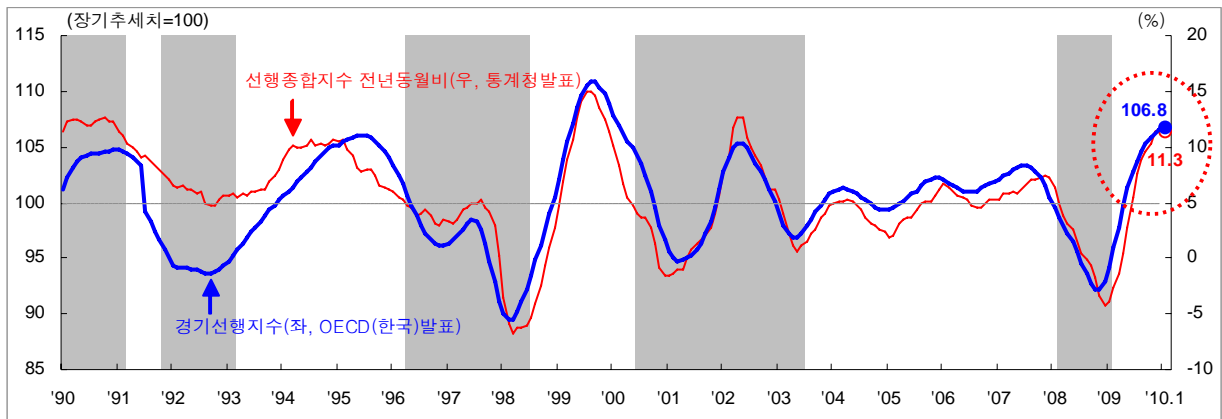
- (통계청 발표) 선행지수 전년동월비가 전월대비 0.3%p 하락
(’09.1월부터 12개월 연속 상승 후 첫 하락)

<한국 경기선행지수 추이>

(장기추세치=100)

	’09.9	10	11	12	’10.1	전월차(p)	
OECD(한국) 발표*	105.3	105.8	106.2	106.5	106.8	0.3	
통계청 발표**	선행종합지수	123.9	124.7	126.1	127.0	127.4	0.4
	전년동월비(%)	9.6	10.3	11.3	11.6	11.3	-0.3

* 구성지표 수 : 6개(경기전망BSI_제조업, 재고순환지표_제조업, 자본재 재고지수(역계열), 장단기금리채[국고채3년-콜], KOSPI지수, 순상품교역조건)
 ** 구성지표 수 : 10개(재고순환지표_제조업, 소비자자기대지수, 기계수주액, 자본재수입액, 건설수주액, 구인구직비율, 금융기관유동성(LF), 장단기금리채[국고채3년-콜], KOSPI지수, 순상품교역조건)



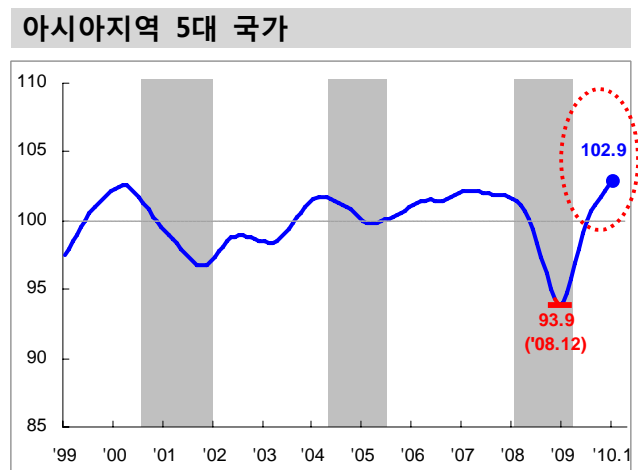
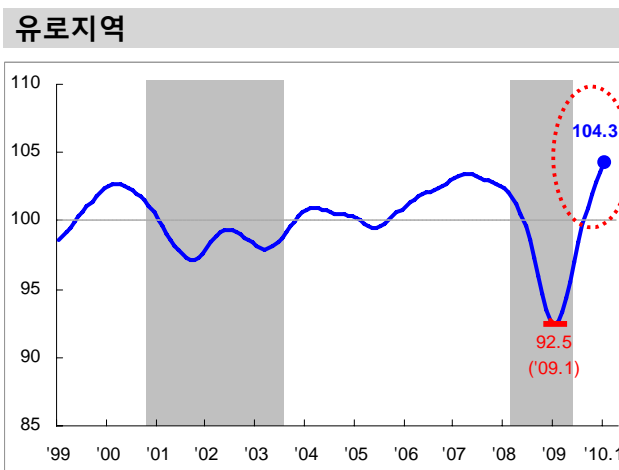
* 음영 부분은 OECD에서 설정한 경기 수축기(정점→저점)를 의미

□ **유로지역*은 104.8(전월대비 0.6p 상승)로 '09.8월(100.2)부터 6개월 연속 100 이상을 기록하며 경기 확장(expansion) 전망**

* OECD 회원국 중 유로지역 13개국(오스트리아, 벨기에, 핀란드, 프랑스, 독일, 그리스, 이탈리아, 아일랜드, 룩셈부르크, 네덜란드, 포르투갈, 슬로바키아, 스페인)

□ **아시아지역 5대 국가*는 102.9(전월대비 0.4p 상승)로 6개월 연속 100을 상회하며 경기 확장(expansion) 전망**

* 중국, 인도, 인도네시아, 일본 및 한국



* 음영 부분은 OECD에서 설정한 경기 수축기(정점→저점)를 의미

□ **G7** 국가는 103.6(전월대비 0.9p 상승)으로 4개월 연속 100을 상회하며 **경기 확장(expansion)** 전망

- **이탈리아**(107.1)와 **프랑스**(105.9)는 각각 전월대비 0.7p, 0.3p 상승하며 7개월 연속 100을 상회하며 **경기 확장(expansion)** 전망
- **영국**(105.9)은 전월대비 0.6p 상승하며 6개월 연속 100을 상회하며 **경기 확장(expansion)** 전망
- **독일**(104.7)과 **캐나다**(104.8)는 모두 전월대비 0.9p 상승하며 5개월 연속 100을 상회하며 **경기 확장(expansion)** 전망
- **일본**(103.0)과 **미국**(102.3)은 각각 전월대비 1.2p, 0.9p 상승하며 3개월 연속 100을 상회하며 **경기 확장(expansion)** 전망

□ **BRICs** 국가의 경우,

- **중국**은 전월대비 0.1p 상승하여 9개월 연속 100을 상회하면서 **경기 확장(expansion)** 전망
- **러시아**는 전월대비 0.4p 상승하며 4개월 연속 100을 상회하면서 **경기 확장(expansion)** 전망
- **브라질**과 **인도**는 각각 전월대비 0.2p, 0.1p 하락하며 **경기 회복(recovery)** 전망

< 주요 지역 및 국가별 경기선행지수 추이 >

(장기추세치=100)

		'09.9	10	11	12	'10.1	전월차(p)	경기전망
OECD 발표	유로지역	101.4	102.5	103.4	104.2	104.8	0.6	expansion
	아시아 5개국	101.2	101.7	102.1	102.5	102.9	0.4	expansion
	선진7개국	99.6	100.8	101.8	102.8	103.6	0.9	expansion
	캐나다	100.7	101.9	103.0	103.9	104.8	0.9	expansion
	프랑스	103.2	104.2	105.0	105.6	105.9	0.3	expansion
	일본	98.0	99.3	100.5	101.7	103.0	1.2	expansion
	독일	100.3	101.7	102.9	103.9	104.7	0.9	expansion
	이탈리아	103.9	104.9	105.7	106.4	107.1	0.7	expansion
	영국	102.3	103.5	104.5	105.3	105.9	0.6	expansion
	미국	98.4	99.4	100.5	101.4	102.3	0.9	expansion
	BRICs 국가							
	브라질	97.6	98.4	98.8	98.8	98.6	-0.2	recovery
	중국	102.9	103.1	103.2	103.3	103.5	0.1	expansion
	인도	98.9	99.0	99.1	99.1	99.0	-0.1	recovery
	러시아	98.7	100.0	101.1	101.7	102.1	0.4	expansion