

<table border="1"> <tr> <td>경</td> <td>제</td> </tr> <tr> <td>정</td> <td>보</td> </tr> </table>	경	제	정	보	<h2>2009년 4/4분기 및 연간 실질GDP(속보) 동향 및 주요특징</h2>	<p>2010년 제 2 호 (10.1.26.)</p>
경	제					
정	보					

■ 주요 특징 ■

- ◇ '09년 경제성장률 0.2%로 '98년 외환위기(△5.7%) 이후 11년 만에 최저치 기록
- ◇ '09년 4/4분기 성장률 전기대비 0.2% 증가
 - 서비스업의 성장세와 설비투자 증가세가 지속된 반면, 제조업 생산과 건설업이 둔화되고 민간소비와 재화수출은 감소
 - 전년동기대비로는 지난 해 같은 기간 극심한 경기 침체에 따른 기저효과로 6.0% 증가하며, '06년 1/4분기 이후 3년 만에 가장 높은 성장률 기록

□ '09년 4/4분기 실질 국내총생산(GDP)은 전기대비 0.2% 증가 (전년동기대비 6.0% 증가)

○ 교역조건 변화를 반영한 실질 국내총소득(GDI)은 전기대비 1.6% 증가 (전년동기대비 8.6% 증가)

□ '09년 연간 실질GDP는 전년대비 0.2% 성장

< 국내총생산 및 국내총소득(2005년 연쇄가격 기준, SA계열) >

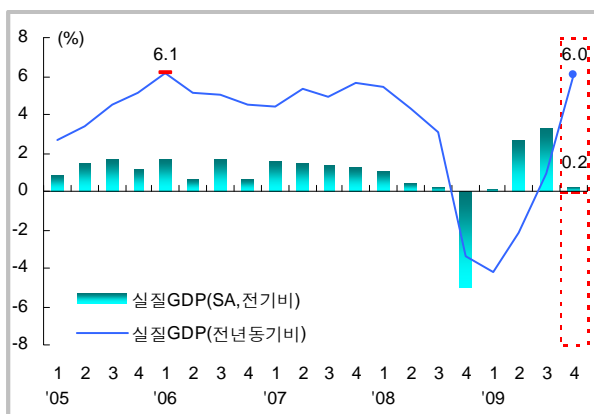
(지수기준년 : 2005년)

(단위 : %)

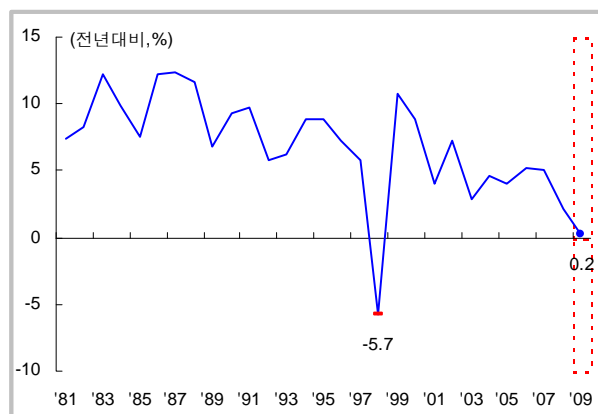
	'08P	'09P	'08P				'09P			
			1Q	2Q	3Q	4Q	1Q	2Q	3Q	4Q
국내총생산(GDP)	2.2	0.2	1.1	0.4	0.2	-5.1	0.1	2.6	3.2	0.2 (6.0)
국내총소득(GDI)	-1.2	2.1	-1.7	1.0	-3.3	-2.2	0.1	5.4	0.7	1.6 (8.6)

주 : () 내는 원계열 전년동기대비 증감률

< 분기별 경제성장률 추이 >



< 연간 경제성장률 추이 >



□ **생산측면 : 제조업 및 건설업이 전기대비 감소하였으나 서비스업은 성장세 지속**

- **제조업** : 반도체, 철강제품 등이 호조를 보였으나 선박, 석유화학 등이 부진하여 전기대비 1.3% 감소(전분기 +9.8%)
- **건설업** : 건축실적 부진으로 전기대비 1.4% 감소(전분기 -0.5%)
- **서비스업** : 운수 및 보관업, 금융보험업 등이 호조를 보여 전기대비 1.0% 증가(전분기 +0.7%)

□ **지출측면 : 민간소비 및 재화수출이 전기대비 감소로 돌아섰으나 설비투자는 증가세 지속**

- **민간소비** : 승용차에 대한 지출이 늘었으나 준내구재 소비 등이 줄어들어 전기대비 0.1% 감소(전분기 +1.5%)
 - **설비투자** : 기계류 투자 확대에 힘입어 전기대비 4.7% 증가(전분기 +10.4%),
건설투자 : 전분기와 같은 수준(0.0%) 유지(전분기 -2.0%)
 - **재화수출** : 선박, 영상·음향·통신기기 등이 줄어들어 전기대비 1.8% 감소(전분기 +5.2%)
재화수입 : 반도체 및 전자부품 등이 줄어들어 전기대비 2.5% 감소(전분기 +8.6%)
- ⇒ **내수**는 설비투자 및 재고투자 확대에 힘입어 전기대비 1.0% 증가(전분기 +4.1%)

< 경제활동별 국내총생산 및 지출(2005년 연쇄가격 기준, SA계열) >

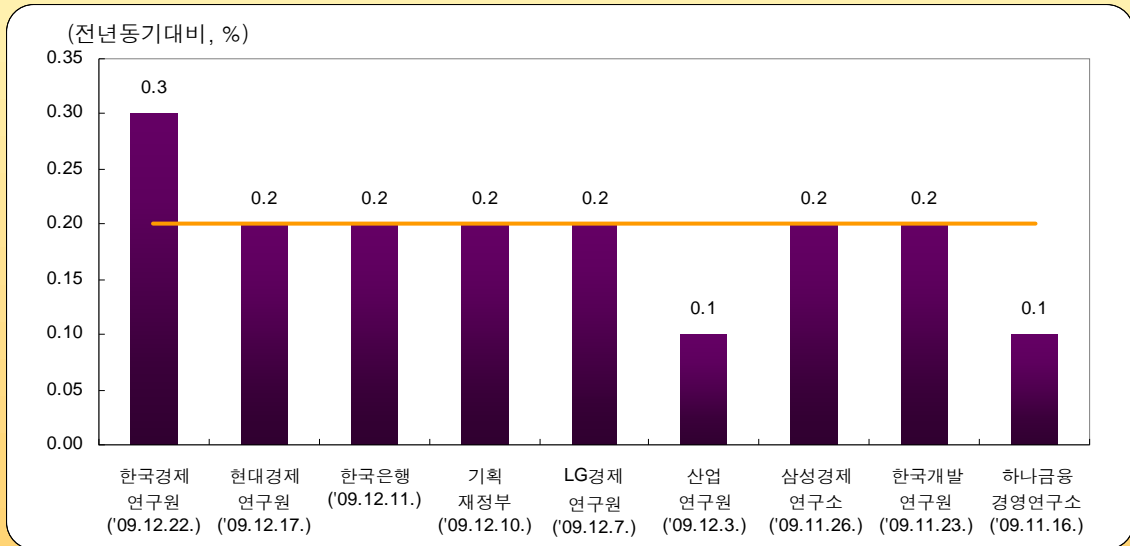
(지수기준년 : 2005년)

(전기대비 : %)

	'08P	'09P	'08P				'09P				
			1Q	2Q	3Q	4Q	1Q	2Q	3Q	4Q	
국내총생산(GDP)	2.2	0.2	1.1	0.4	0.2	-5.1	0.1	2.6	3.2	0.2 (6.0)	
생 산	비농림어업	2.1	0.1	0.9	0.4	0.2	-5.2	0.1	2.8	3.2	0.2 (6.2)
	농림어업	5.5	1.6	5.8	0.8	0.6	-0.1	-0.1	-1.7	4.9	1.0 (2.8)
	제조업	3.1	-1.8	1.2	1.7	0.1	-11.9	-3.4	8.9	9.8	-1.3 (12.5)
	건설업	-2.4	1.9	-1.4	-2.2	1.1	-4.2	5.9	-0.2	-0.5	-1.4 (3.8)
	서비스업	2.5	1.0	0.8	0.1	0.5	-1.4	0.3	1.1	0.7	1.0 (3.1)
지 출	민간소비	0.9	0.2	1.1	-0.2	0.0	-4.6	0.4	3.6	1.5	-0.1 (5.6)
	설비투자	-2.0	-8.9	-0.4	0.4	0.2	-14.2	-11.2	10.1	10.4	4.7 (12.9)
	건설투자	-2.1	3.1	-2.5	-0.3	0.1	-3.0	5.2	1.7	-2.0	0.0 (3.9)
	재화수출	4.1	-0.6	-0.7	2.5	-0.9	-12.6	-3.4	14.7	5.2	-1.8 (14.6)
	재화수입	4.6	-8.5	0.1	3.0	1.2	-15.7	-6.2	7.4	8.6	-2.5 (6.7)
	내수	1.4	-4.2	1.0	0.3	0.8	-7.3	-2.6	1.3	4.1	1.0 (3.7)

주: () 내는 원계열 전년동기대비 증감률

'09년 GDP성장률(속보치)과 주요기관별 전망치 비교



주요기관별 2010년 GDP성장률 전망치

