

발간등록번호
11-1240363-000001-01


지역통계 활용사례 모음집

지역통계와 함께하는 지빙-자치

지빙- 자치

지역통계와
함께하는





발간등록번호
11-1240363-000001-01

지역통계
활용사례
모음집

지역통계 활용사례 모음집

지역통계와 함께하는 자치

지역통계와 함께하는 지방자치

지역통계 활용사례 모음집

발간사

지방자치제도가 활성화되고 지방분권이 강조되면서, 지역통계를 활용한 지역정책 수립의 중요성 또한 날로 증가하고 있습니다.

그러나 그 중요성에 비해 지자체의 통계인프라와 맞춤형 지역통계 개발 및 활용에 대한 인식은 부족한 상황입니다.

이에 따라, 충청지방통계청은 통계인프라가 부족한 지자체의 통계생산을 지원하기 위해, 2015년 10월 지역통계과를 신설하여, 지자체의 맞춤형 지역통계 개발 및 기술지원을 통해, 지자체에서 필요로 하는 통계를 생산하고 활용할 수 있도록 지속적으로 지원하고 있습니다.

또한, 지자체의 통계역량 수준을 점검·진단하는 통계컨설팅을 실시하여 지역정책 수립을 위해 가장 시급한 통계를 발굴·제안할 뿐만 아니라, 지자체의 통계역량을 강화하는 구체적 방안을 제시하고 있습니다.

본 사례집은 충청지방통계청에서 지역통계 개발 및 기술지원을 제공한 지자체를 대상으로 각 지역통계가 실질적으로 지역정책에 활용된 우수 사례들을 발굴한 것으로, 본 사례집의 우수사례를 모든 지자체가 공유하여 지역통계 기반의 지역정책 수립에 적극 활용하기를 바랍니다.

특히, 지역통계 정책활용사례 발굴을 위해 많은 노력과 협조를 해주신 세종특별자치시, 천안시, 아산시, 논산시, 충주시, 영동군, 단양군 관계자 분들께 진심으로 감사드립니다.

앞으로도 저희 충청지방통계청은 지역통계의 발전을 위해 지속적으로 노력할 것이며, 지자체의 지역통계 활성화를 위해 지원을 아끼지 않을 것입니다.

2018. 12.

충청지방통계청장 **홍금명**

목차



I 지역통계 활용사례 모음집 발간개요 009

1. 발간목적	010
2. 작성과정	010
3. 활용사례 작성 대상통계	011
4. 지역통계 활용 단계별 구분	011

II 지역통계 활용사례 012

1. 지역 사회조사	013
〈세종특별자치시〉	
(1) 심폐소생술 교육 및 경연대회 실시	014
(2) 공공부문 1회용품 줄이기 세부 실행계획 수립	015
(3) 원거리 지역 주택용 소방시설 추가 보급 계획 수립	016
(4) 경력단절여성 취업 지원 사업 추진	017
(5) 공공자전거(어울링) 시스템 개선 계획 수립	018
(6) 다문화가구를 위한 세종학당 한국어 강좌 개설	019
(7) 기업유치를 위한 첨단산단 및 미래산단 조성	020
(8) 전통시장 주차장 증설 및 정비	021
(9) 장애인 일자리사업 확대 및 지원	022

2. 일자리인식실태조사	023
〈세종특별자치시〉	
(1) 경력단절여성 취업 지원 사업 추진	024
(2) 시 공기업 및 출자출연기관 등 채용 확대	026
(3) 세종시 청년 여성 방과후 교사 양성사업 추진	027
(4) 일자리 발굴 및 지속적 정보 제공을 위한 시민제안 플랫폼 추진	028
(5) 일자리정책 로드맵 이행 시 '공공부문 채용확대 추진'	029

〈천안시〉	
(1) 천안시 일자리정책 로드맵 수립을 위한 분석자료 활용	031
(2) 신중년 베이비부머 재능기부 일자리창출을 위한 사회공헌 활동 지원사업 추진	033
(3) 청년일자리 창출 관련 사업 기초자료	035

3. 노인실태조사	037
〈단양군〉	
(1) 독거노인공동생활 보금자리 사업추진	038
(2) 9988 행복나눔미 사업 운영	039
(3) 독거노인 생활안전서비스 운영	040
(4) 경로당 활성화 및 시설개선 사업	041
(5) 노인전용복지회관 리모델링 사업	042
(6) 교통약자 이동편의 증진사업 계획 수립	043
(7) 정신건강복지센터 정신건강증진사업	044
(8) 심뇌혈관질환 예방관리사업	045
(9) 찾아가는 100세 건강경로당 사업 추진	046
(10) 찾아가는 건강매니저 교실 운영(경로당 방문)	047
(11) 통합건강증진사업 추진	048
(12) 응급의료시설 설치 및 운영	049



4. 노인복지통계

〈논산시〉

- (1) 꽃할배요리사 프로그램 운영 활성화
- (2) 마실음악회 운영 활성화
- (3) 한글대학 운영 활성화
- (4) 작은도서관 프로그램 운영 활성화
- (5) 동고동락사업 연구용역 분석 시 기초자료로 활용
- (6) 독거노인 공동생활제 운영 활성화
- (7) 고령친화도시 연구용역 분석 시 기초자료로 활용
- (8) 경로당 순회 건강관리 프로그램 운영 활성화
- (9) 노인 및 장애인을 위한 공중화장실 설치 및 개선
- (10) DRT 행복버스 운행 활성화
- (11) 노인관련 프로그램 운영
- (12) 건강생활 실천사업 프로그램 운영
- (13) 건강백세교실 운영
- (14) 맞춤형 방문건강 관리사업 운영
- (15) 지역사회중심 재활사업 운영
- (16) 어르신 프로그램 운영
- (17) 경로식당 운영 활성화

5. 청년통계

〈논산시〉

- (1) 논산시 청년정책 추진계획 수립 시 기초자료
- (2) 동고동락사업 연구용역 분석 시 기초자료로 활용
- (3) 일자리사업 신속집행관련 추진계획 수립 시 활용
- (4) 논산형 공공근로사업 추진 시 활용
- (5) 청소년 진로박람회 추진 시 활용
- (6) 청소년 글로벌 해외연수 추진 시 활용
- (7) 맞춤형 방문건강관리사업 추진계획 수립 시 활용
- (8) 모자보건 및 출산대책사업 세부계획 수립 시 활용

〈아산시〉

- (1) 찾아가는 아산시 청년정책 버스 운영 및 선정 시 활용
- (2) 청년 일자리 맞춤형정책에 대한 평가 및 활용

050

- 051
- 052
- 053
- 054
- 055
- 056
- 057
- 058
- 059
- 060
- 061
- 062
- 063
- 064
- 065
- 066
- 067

068

- 069
- 070
- 071
- 072
- 073
- 074
- 075
- 076

- 078
- 079

6. 특화농산물조사(특화작물조사)

〈단양군〉

- (1) 새해농업인 마늘 실용교육 교재 제작시 활용
- (2) 새해농업인 아로니아 실용교육 교재 제작시 활용
- (3) 지역 활력화 작목 기반조성 공모사업 추진계획 시 활용
- (4) 6차산업 지역단위 네트워크 구축 지원사업 추진 시 활용

〈충주시〉

- (1) 국비 사업 확보를 위한 자료 제출시 활용
- (2) 농가 및 귀농 농가 교육 자료로 활용
- (3) 2017년 과수 화상병(사과) 방제 및 예방 계획 수립
- (4) 과수농업인 현장 역량 강화 교육 추진 계획
- (5) 농민 대상 상담 및 청년농업인 교육 시 활용
- (6) 2017년 귀농인 정착교육시 활용
- (7) 고령·취약 농가를 대상으로 농작업 대행서비스 운영을 통한 영농활동 지원
- (8) 충주시 로컬푸드 행복장터 직거래 행사 추진
- (9) GAP 안정성 분석 및 인증농가 확대 기초자료로 활용
- (10) 밤 가공 및 유통의 현황분석, 새로운 유통방안 모색
- (11) 읍면동 지역특화작목(산척 고구마) 육성사업 추진

7. 전통시장 및 상점가조사

〈아산시〉

- (1) 전통시장 활성화를 위한 주차환경 개선 노력
- (2) 화재 없는 안전한 전통시장을 만들기 위한 관련기관 협약체결
- (3) 전통시장 활성화를 위한 특성화시장 육성사업 공모 선정

8. 취약계층통계

〈영동군〉

- (1) 영동군 자살예방시행계획 시 활용

III 부록 103

부록1. 통계정보 제공 사이트
부록2. 충청지역 지자체 승인통계 목록

080

- 081
- 082
- 083
- 084

086

- 087
- 088
- 089
- 090
- 091
- 092
- 093
- 094
- 095
- 096

097

- 098
- 099
- 100

101

- 102

- 104
- 105

I

지역통계 활용사례 모음집 발간개요

1. 발간목적	10
2. 작성과정	10
3. 활용사례 작성 대상 통계	11
4. 지역통계 활용 단계별 구분	11

I. 지역통계 활용사례 모음집 발간개요

1. 발간목적

- 통계에 기반한 지역정책수립을 확대·강화하기 위해, 지역정책에 필요한 지역통계를 신규 개발하고 적극적으로 정책에 활용하고 있는 지자체의 사례를 수집하여 공유하기 위함

2. 작성과정

- 충청지방통계청에서 작성 대행을 통해 개발한 지역통계를 대상으로 각 지자체의 정책부서에서 활용된 사례를 수집하여, 활용 우수사례들을 선정하여 작성함
- 2016년 ~ 2018년 기간 중 지자체의 정책부서를 대상으로 지역통계가 정책수립, 정책집행, 정책평가 등의 각 단계에서 활용된 사례들을 정기적으로 모니터링하여 수집함

〈 지역통계 작성 및 활용 흐름도 〉



3. 활용사례 작성 대상 통계

- 「지역통계 활용사례」 작성 대상 통계 목록

통계명	작성기관	조사주기	공표시점 (최근)	비고
지역 사회조사	세종특별자치시	1년	2017.12.	조사통계
일자리 인식실태조사	세종특별자치시	3년	2017.12.	조사통계
	천안시	3년	2017.12.	조사통계
노인실태조사	단양군	3년	2016.11.	조사통계
노인복지통계	논산시	2년	2016.11.	행정통계
청년통계	논산시	2년	2017.11.	행정통계
	아산시	2년	2017.11.	행정통계
특화농산물조사 (특화작물조사)	단양군	2년	2017.10.	조사통계
	충주시	2년	2016.12.	조사통계 (작성중지)
전통시장 및 상점가조사	아산시	2년	2017.12.	조사통계
취약계층통계	영동군	2년	2016.12.	행정통계

※ 2016~2018년 기간 중 충청지방통계청에서 추진한 「지역통계 활용사례 모니터링」 대상통계의 활용사례임

4. 지역통계 활용 단계별 구분

- 지역통계 활용 시 정책 추진 단계에 따라 활용사례 구분

구분	내용	사례수
정책수립	정책 또는 계획 수립 시 해당 지역통계를 근거로 계획수립이 되었거나, 계획 시 참고자료로 활용이 되었던 사례	29건
정책집행	정책 또는 계획을 실행(집행)하는 단계에서 추진사업 등의 근거자료로 활용하거나, 참고하였던 사례	36건
정책평가	정책 또는 계획을 실행(집행) 완료하고, 정책효과나 실적 등의 평가시 근거자료로 활용하거나, 참고하였던 사례	3건
기타	직원 또는 주민의 교육자료로 활용하거나, 회의 및 토론회 등의 참고자료로 활용하는 등, 정책 또는 계획에 직접적인 활용사례가 아닌 기타 모든 사례	7건

II

지역통계 활용사례

1. 지역 사회조사	13
2. 일자리인식실태조사	23
3. 노인실태조사	37
4. 노인복지통계	50
5. 청년통계	68
6. 특화농산물조사(특화작물조사)	80
7. 전통시장 및 상점가조사	97
8. 취약계층통계	101

1. 지역사회조사



조사개요

1. 통계 작성 목적

세종시민의 사회적 관심사항, 삶의 질에 관한 사항 등 사회구성원의 주관적 관심사를 파악하여 사회개발정책의 수립 및 연구의 기초 자료로 활용

2. 법적 근거

통계법 제18조 및 동법시행령 제24조, 25조 규정에 의한 승인통계(승인번호 제208004호)

3. 작성 연혁

2014년~2018년: 제5회 세종특별자치시 사회조사 실시

4. 조사대상 및 주기

- 조사대상: 조사기준 시점 세종시 1,800 표본가구 내 상주하는 만 13세 이상 가구원
- 조사주기: 1년 (부문별 격년조사)

5. 조사 기준시점 및 대상기간

- 조사 기준시점: 각 년도 9월 1일
- 조사 대상기간: 각 년도 9월 1일 ~ 9월 17일

6. 통계 작성 항목

- 홀수년도 : 7개 부문 54개 항목
개인(10), 가구와 가족(16), 교육(10), 보건(5), 환경(3), 안전(7), 행복도시(3)
- 짝수년도 : 7개 부문 70개 항목
개인(6), 노동(10), 주거와교통(12), 사회복지(11), 문화와여가(7), 정부와사회참여(14), 소득과소비(10)

7. 조사방법 가구방문 면접조사

- 사례1 | 심폐소생술 교육 및 경연대회 실시
- 사례2 | 공공부문 1회용품 줄이기 세부 실행계획 수립
- 사례3 | 원거리 지역 주택용 소방시설 추가 보급 계획 수립
- 사례4 | 경력단절여성 취업 지원 사업 추진
- 사례5 | 공공자전거(어울링) 시스템 개선 계획 수립
- 사례6 | 다문화가구를 위한 세종학당 한국어 강좌 개설
- 사례7 | 기업유치를 위한 첨단산단 및 미래산단 조성
- 사례8 | 전통시장 주차장 증설 및 정비
- 사례9 | 장애인 일자리사업 확대 및 지원

| 정책집행 |

심폐소생술 교육 및 경연대회 실시

활용 부서 | 세종소방서 대응예방담당

활용통계 일반인의 심폐소생술 시행능력

>>> 심폐소생술 시행가능 비율 2014년 22.1% → 2017년 36.9%로 증가함

활용사례 심폐소생술 시행능력을 높일 수 있는 교육 실시



심폐소생술 경연대회 실시(18.3.)

제4회 심폐소생술 경연대회 공고문

- 주관/주최 : 세종특별자치시 소방본부
- 대회일시 : 3. 23.(금) 13:00부터 종료시까지
- 대회장소 : 세종시청 4층 강당[여민실]
- 접수기간 : 2. 14.(수) ~ 3. 7.(수) 18:00까지
 ※ 선착순 20팀 모집 : 일반부 10팀(회사, 가족 등), 학생부 10팀(고등부 이하)
- 평가방법 : 1팀 3명 구성 100점 만점 기준[상황극(30점), 심폐소생술(70점)]
- 참가대상 : 만 10세 이상 세종시민(2008. 11 이후) ※대회일 기준 세종시에 주민등록상 거주하는 자

| 정책수립 |

공공부문 1회용품 줄이기 세부 실행계획 수립

활용 부서 | 환경복지국 도시청결담당

활용통계 생활쓰레기 감량방안

>>> 2017년 생활쓰레기 감량방안 견해는 '철저한 분리수거 운동전개' 47.0%, '1회용품 사용자제' 29.3% 순
 >>> '1회용품 사용자제' 2015년 19.7% → 2017년 29.3%로 증가함
 >>> 연령별로는 13~19세가 1회용품 사용자제가 43.7%로 가장 높았음

활용사례 공공부문 1회용품 줄이기 세부 실행계획 수립시 활용

등록번호 2018. 06. 29. 공제구분 대국민 공개	등록일자 2018. 06. 29.	주관부서 도시청결담당	도시청결과장	환경복지국장
---	-----------------------	----------------	--------	--------

공공부문 1회용품 줄이기 세부 실행계획

□ 추진개요

- (목적) 공공부문 재활용품 사용자제 선도로 시민 생활화 확대
- (지침) 1회용품 사용자제 및 다회용품 사용 생활화
 - 사무실내 다회용품 사용
 - 회의 및 행사시 대용량 병입수 및 개인 텀블러 사용 등
 - 1회용품 구입제한 및 재활용품 우선구매
 - 우산 빗물 제거기 설치, 구내대청 이용 시 장바구니 이용
- (시행) 2018.7.1.
- (기타) 정부의 지자체 합동평가에 반영 예정


공공부문 1회용품 줄이기 세부 실행계획

○ 최근 재활용품 수거 거부사태에서 비롯된 폐기물의 막대한 문제를 해결하기 위한 「공공부문 1회용품 줄이기」 세부 실행계획을 보고 드림.
 ※ 환경부의 공공부문 1회용품 줄이기 실천지침에 따른 세부 시행계획

1 추진개요

- (추진목적) 공공부문 1회용품 감량화 선도로 시민참여 확산
- (시행방안) 정부의 1회용품 줄이기 6대 실천지침 준용
- (참여대상) 본청, 소속 및 하부 행정기관 등
- (시행일자) 2018.7.1.
- (주요 실천지침) 1회용품 사용자제 및 다회용품 사용 생활화
 - ① 사무실내 다회용품 사용 생활화
 - ② 각종 회의시 다회용품 사용확대 및 소용량 용료사용 자제
 - ③ 야외 행사시 병입수 사용제한 및 텀블러 사용
 - ④ 1회용품 구입제한 및 재활용품 구매 확대
 - ⑤ 1회용 우산 비닐커버 사용제한 및 빗물제거기 설치 확대
 - ⑥ 구내대청 등 이용 시 장바구니 또는, BOX 사용
- (정부 관리방향) 지자체 합동평가에 반영 예정

1회용품 사용 자제를 위해 우산비닐커버 사용 대신 빗물제거기 설치



| 정책집행 |

원거리 지역 주택용 소방시설 추가 보급 계획 수립

활용 부서 | 세종소방서 대응예방담당

활용통계 주택용 소방시설 설치현황

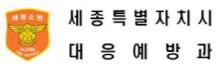
- >>> 2017년 주택용 소방시설 설치현황 소화기보유 77.6%, 화재감지기 77.1%
- >>> 소화기보유 동지역 97.7%, 조치원읍 64.5%, 면지역 52.1% 순
- >>> 화재감지기 동지역 100.0%, 조치원읍 68.5%, 면지역 42.2% 순

활용사례 면지역 중 원거리지역 주택용 소방시설 보급(18. 5.)

- '원거리 지역 주택용 소방시설 보급사업' 에서 제외되었던 연동·금남면 일부지역에 추가 보급하여 주택화재로 인한 인명·재산 피해 최소화에 기여

기초생활수급자 가구 주택용 소방시설 보급(18. 6.)

<p>원거리 지역 주택용 소방시설 추가 보급 계획</p> <p>※ 「세종특별자치시 제무회규칙」 제21조에 의하여 5억원 이하 계층 용역물품구매에 관한 예산집행 품의 후, 사업을 추진하고자 함.</p>	<p>기초생활수급자 가구 주택용 소방시설 보급 계획</p> <p>※ 「세종특별자치시 제무회규칙」 제21조에 의하여 5억원 이하 계층 용역물품구매에 관한 예산집행 품의 후, 사업을 추진하고자 함.</p>
--	---



세종특별자치시
대응예방과

| 정책수립 |

경력단절여성 취업 지원 사업 추진

활용 부서 | 여성아동청소년과

활용통계 여성 복지사업

- >>> 여성복지를 위해 가장 필요한 사업은 여성일자리 확대가 38.7% 가장 높았고, 육아 및 출산지원 31.0% 순임

활용사례 여성일하기센터 경력단절여성 구인구직 상담 및 일자리 알선

계획	추진실적	비고
구인 구직 만남의 날	<정상추진> 하반기 2회 운영	
찾아가는 새일센터	<정상추진> 20회 운영	
여성친화협약	<정상추진> 기업·기관협약 30개	
운영위원회	<정상추진> 상하반기 2회 운영	
취업지원사업홍보	<정상추진> 277회 홍보	
경력개발프로그램	<정상추진> 취업자멘토링 55명	
양성평등 인식개선	<정상추진> 15개 기업 404명	
환경개선	<정상추진> 2개 기업	

수요자 중심 맞춤형 직업교육훈련과정 운영

계획	추진실적	비고
- SW코딩융합전문가 스타트업(20명 교육·수료)	20명/19명 수료	
- 교실안의 잡월드 진로직업전문가(20명 교육·수료)	20명/20명 수료	
- 결혼이민자바리스타 양성(20명 교육·수료)	20명/16명 수료	
- 로컬푸드활용 디저트떡카페(20명 교육·수료)	20명/16명 수료	
- 새일역량교육(40명 교육·수료)	38명/30명 수료	

직무적응 및 직장체험 기회 제공을 위한 인턴십 지원 확대

계획	추진실적	비고
여성새로일하기센터 지정운영 - 새일여성인턴 24명	여성인턴 24명 연계	

육아지원을 위한 보육시설 및 육아나눔터 확대

계획	추진실적	비고
국공립어린이집 3개소 확대	국공립어린이집 2개소 확대 * 세종달빛, 세종대평	
공공형어린이집 3개소 확대	공공형어린이집 4개소 확대	
공동육아나눔터 확충 1개소	공동육아나눔터 확충 4개소 * 보람동, 새롬동, 고운동, 아름동	

| 정책수립 |

공공자전거(어울링) 시스템 개선 계획 수립

활용 부서 | 건설교통국 도로과

활용통계 공공자전거(어울링) 이용 만족도 및 불만족 이유

- >>> 이용만족도는 만족 43.3%, 보통 30.9%, 불만족 25.8% 순
- >>> 불만족 이유로 자전거가 무거움 31.8%로 가장 높았고, 대여장소 부족 24.9% 순

활용사례 공공자전거 어울링 시스템 개선 계획 수립

● 문제점

- >>> (이용불편) 한정된 대여소에서만 대여·반납이 가능하고, 자전거가 대체로 무거운 편이며, 이용 결제 절차 및 방법 불편

● 추진 방향

- >>> 공공자전거 이용결제방법을 키오스크 방식에서 스마트폰 앱 방식으로 전환하여 대여소 구축비 절감(키오스크 설치비 대당 약 9백만원)
- >>> 잠금장치 및 스마트단말기 기능을 최소화하여 공공자전거 무게 경량화 -5Kg
- >>> 통신방식 및 대여 절차를 간소화하고 일반 자전거 거치대 이용이 가능하도록 대여·반납 방식 개선
- >>> 모바일 서비스는 안드로이드 및 IOS 유저가 모두 사용할 수 있도록 각각의 OS용 App 개발
- >>> 기존 가입하여 이용중인 정회원들 또한 개발된 App을 이용할 수 있도록 DB 연동
- >>> 개선된 자전거 운영방안으로 환승 마일리지 체계 개편

① 어울링



고정식 어울링용 거치대
기어(외장 7단) / 바퀴(26인치)

② 뉴어울링



일반 자전거 거치대 겸용
기어(내장 3단) / 바퀴(24인치)

| 정책집행 |

다문화가구를 위한 세종학당 한국어 강좌 개설

활용 부서 | 행정복지국 여성가족과

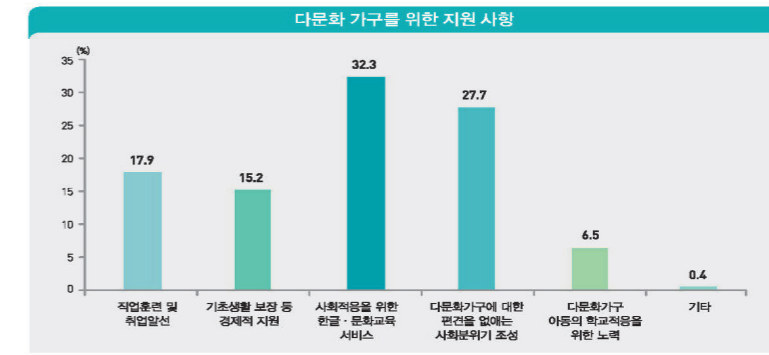
활용통계 다문화가구를 위해 세종시에서 가장 시급히 지원해야 할 사항이 무엇이라고 생각합니까?

- >>> 사회적응을 위한 한글·문화교육 서비스 32.3%로 가장 높음

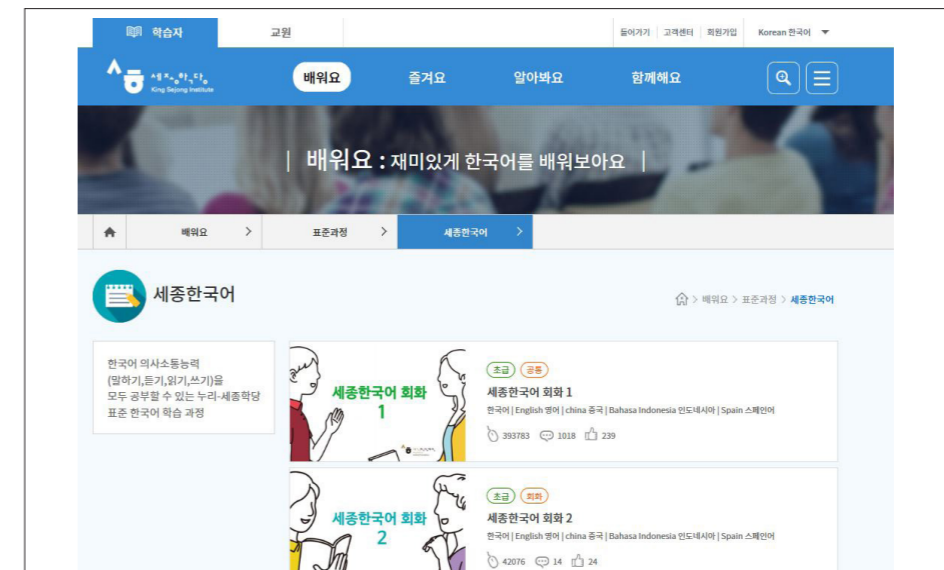
2. 다문화가구를 위한 지원 사항

다문화가구를 위한 지원 사항으로 가장 시급한 것은 「사회적응을 위한 한글·문화교육 서비스(32.3%)」로 나타남

- 2015년 세종시 다문화 가구를 위한 지원 사항은 「사회적응을 위한 한글·문화교육 서비스(32.3%)」, 「다문화 가구에 대한 편견을 없애는 사회분위기 조성(27.7%)」, 「직업 훈련 및 취업 알선(17.9%)」순으로 나타남



활용사례 다문화가구를 위한 세종학당 홈페이지 한국어 강좌



| 정책집행 |

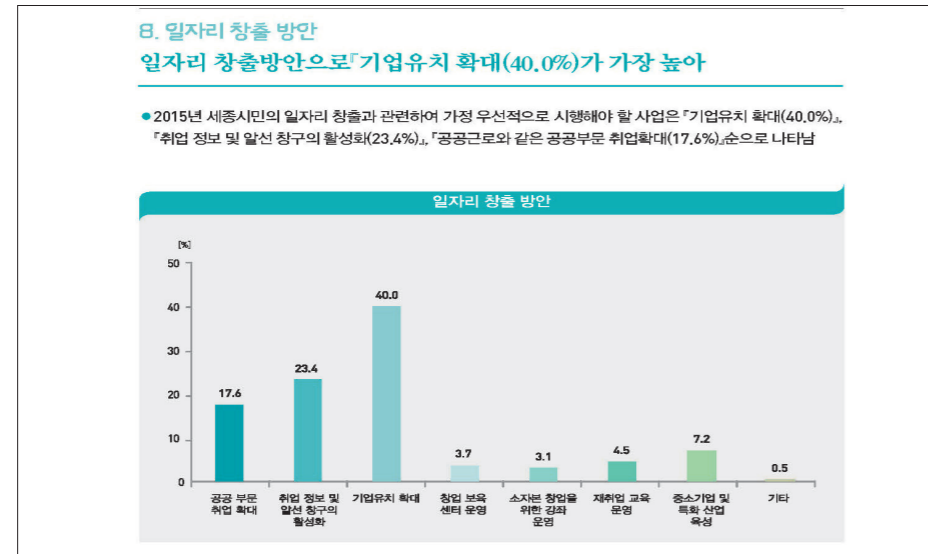
기업유치를 위한 첨단산단 및 미래산단 조성

활용 부서 | 경제산업국 일자리정책과

활용통계

귀하는 세종시민의 일자리 창출과 관련하여 세종시에서 가장 우선적으로 해야 할 사업이 무엇이라고 생각하십니까?

» 기업유치확대 40.0%로 가장 높음



활용사례

첨단산단 조성, 미래산단 조성 및 기업유치

한국경제 2015년 10월 14일 (수) 지역

[대전·세종 신르네상스] 세종시 교통 요지에 첨단산단 조성...행복청 "IT·BT·ET 기업 모십니다"

[임호병 기자]

세종특별자치시에 도시첨단산업단지가 들어선다. 13일 행정중심복합도시건설청(행복청)에 따르면 세종시 남동쪽 4생활권에 75만㎡ 규모의 산업단지 실시계획이 승인·고시됐다. 가장 '행복도시' 세종 도시첨단산업단지'는 대기질·강소기업 및 첨단 벤처기업이 입주하는 첨단산업용지(벤처파크 18만㎡), 연구소가 입주하는 리서치 파크(12만㎡), 산·학·연 협력센터(지식산업센터 등)로 구성된 리서치 코어(4만㎡), 교육 및 연구역량이 우수한 국내외 대학이 입주하는 공동캠퍼스 등으로 나눠 조성된다.

| 정책집행 |

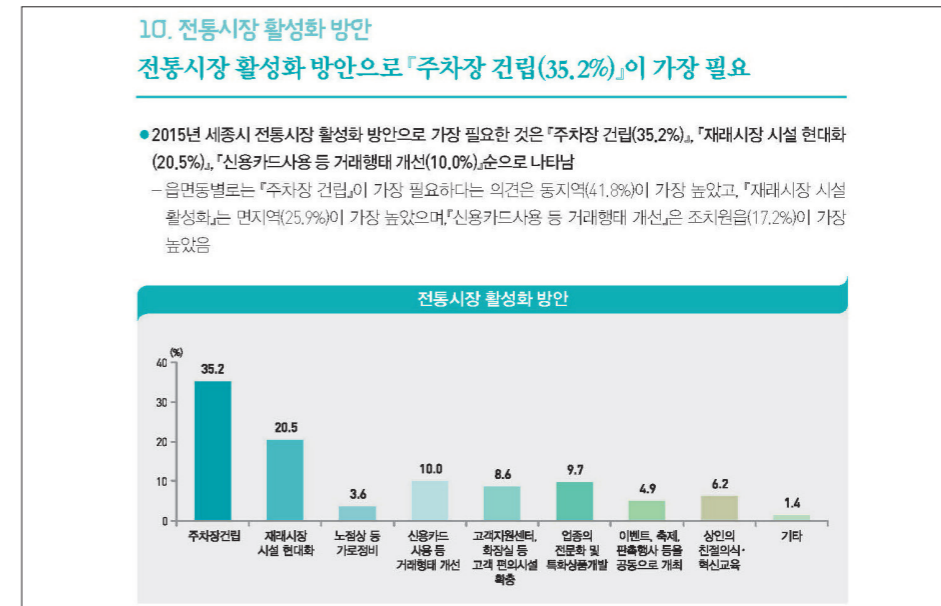
전통시장 주차장 증설 및 정비

활용 부서 | 경제산업국 일자리정책과

활용통계

귀하는 세종시의 전통시장이 활성화되기 위해 가장 필요하다고 생각되는 것은 무엇입니까?

» 주차장 건립 35.2%로 가장 높음



활용사례

금남면 대평시장 주차장 증설 및 유료화 정비완료

I. 주차장 조성 현황

- 주차장명 : 금남대평시장 공영주차장
- 소재지 : 금남면 용포리 146-1 일원(11필지)
- 면적 : 1,065㎡
- 시설현황
 - 주차면수 : 49면(장애인 전용 주차구획 2면 포함)
 - 기타시설 : 관제버스 1동, CCTV(5대) 및 녹화시설, 가로등(10주) 등
- 조성 사업비 : 2억 5천만원(부지매입비 별도)
 - ※ 중소기업청 전통시장 주차환경 개선사업 일환으로 조성(국비 1.5억원, 시비 1억원)
- 조성기간 : '15. 12. ~ '16. 2.

전의면 전통시장 증설 준공

조치원읍 세종전통시장 및 이벤트광장 편입 부지 매입 중

정책수립 |

장애인 일자리사업 확대 및 지원

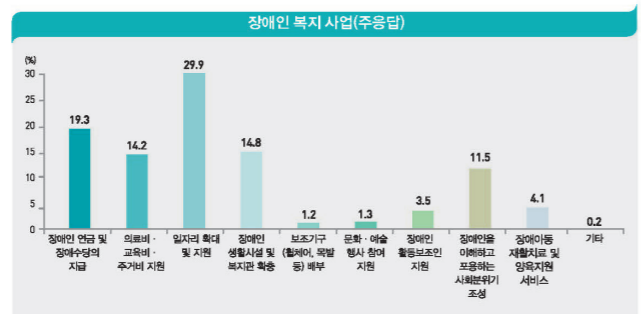
활용 부서 | 행정복지국 노인보건장애인과

활용통계 세종시 장애인 복지향상을 위해 우선적으로 필요한 것이 무엇이라고 생각하십니까?
 >>> 일자리 확대 및 지원 29.9%로 가장 높음

18. 장애인 복지 사업(주응답)

세종시 장애인의 복지 향상을 위해 우선적으로 필요한 것은 「일자리 확대 및 지원」

- 2015년 세종시 장애인의 복지 향상을 위해 우선적으로 필요한 것은 「일자리 확대 및 지원(29.9%)」, 「장애인 연금 및 장애 수당의 지급(19.3%)」, 「장애인 생활 시설 및 복지관 확충(14.8%)」, 「의료비 · 교육비 · 주거비 지원(14.2%)」순으로 나타남



활용사례 세종시 장애인 일자리 사업 참여자 모집 (일반형, 복지형)

2016년도 장애인 일반형일자리사업 참여자 모집

미취업장애인의 일반노동시장으로 전이를 위한 실무능력 습득을 지원하고, 일정기간 소득을 보장하는 일반형일자리사업 참여자 모집계획 수립·운영

1. 사업 개요

- 사업기간 : 2016. 1. 1. ~ 12. 31. (1년간)
- 참여인원 : 20명
- 배치기관 : 본청, 읍·면·동사무소, 장애인편의시설지원센터 등
- 담당업무 : 사회복지 및 기타 소속기관 특성에 맞는 업무보조
- 근무시간
 - 1일 근무시간 : 9시~18시까지(8시간)
 - 1주 근무시간 : 주 5일(월~금요일, 40시간근무)
- 보 수 : 1인당 월1,261천원 (4대보험 사업주 및 본인 부담분 포함)
 - * 4대 사회보험 개인부담금액에 따라 실수령액은 개인별 차이가 있을 수 있습니다.

2. 일자리인식실태조사



조사개요

1. 통계 작성 목적

세종시민의 취업실태, 취업희망 내용 등 일자리에 대한 인식을 종합적으로 파악하여 맞춤형 일자리 관련 정책 수립 자료로 활용

2. 법적 근거

통계법 제18조 및 동법시행령 제24조, 25조 규정에 의한 승인통계(승인번호 제208006호)

3. 작성 연혁

제1회 2017년 세종특별자치시 일자리인식실태조사 실시

4. 조사대상 및 주기

- 조사대상: 조사기준 시점 세종시 2,496 표본가구 내 상주하는 만 19~70세 가구원
- 조사주기: 3년

5. 조사 기준시점 및 대상기간

- 조사 기준시점: 2017. 07. 23.
- 조사 대상기간: 2017. 07. 16. ~ 07.22. (7일)

6. 통계 작성 항목 | 8개 부문 69개 항목

기본사항, 일에 관한 사항, 미취업 및 구직관련 사항, 희망 일자리, 직업교육훈련, 가장 오래 근무한 일자리, 취업지원정책, 경력단절 여성

7. 조사방법 가구방문 면접조사

사례1 | 경력단절여성 취업 지원 사업 추진

사례2 | 시 공기업 및 출자출연기관 등 채용 확대

사례3 | 세종시 청년 여성 방과후 교사 양성사업 추진

사례4 | 일자리 발굴 및 지속적 정보 제공을 위한 시민제안 플랫폼 추진

사례5 | 일자리정책 로드맵 이행 시 '공공부문 채용확대 추진'

| 정책수립 |

경력단절여성 취업 지원 사업 추진

활용 부서 | 여성아동청소년과

활용통계 경력단절 예방을 위해 필요한 정책

>>> 가족친화적 기업문화조성 29.0%, 출퇴근시간 보장 및 유연근무제 활성화 25.3%

32 경력단절여성 취업의 어려움(복수응답_경력단절 경험여성)

- 육아 및 자녀교육문제 64.2%
- 일·가정 양립을 위한 시간선택제 일자리 부족 46.1%
- 경력단절에 의한 능력저하 22.9%
- 사회생활을 위한 자신감 부족 16.4%

활용사례 「제2차 경력단절여성등의 경제활동촉진 기본계획」 수립 시 활용

<p>「제2차 경력단절여성등의 경제활동촉진 기본계획」 2018년도 시행계획</p> <p>세종특별자치시</p>	<p>세종특별자치시</p> <table border="1"> <thead> <tr> <th>일련 번호</th> <th>과제 번호</th> <th>세 부 사 업 명</th> <th>예산 (백만원)</th> <th>비고</th> </tr> </thead> <tbody> <tr> <td>계</td> <td></td> <td>11개 과제</td> <td>4,029</td> <td></td> </tr> <tr> <td>1</td> <td>1-1-2-④</td> <td>여성새로일하기센터 취업자의 사후관리 강화</td> <td>99</td> <td></td> </tr> <tr> <td>2</td> <td>2-1-2-④</td> <td>수요자 중심 맞춤형 직업교육훈련과정 운영</td> <td>-</td> <td></td> </tr> <tr> <td>3</td> <td>2-1-2-⑤</td> <td>취득권유 및 직장체험 기회 제공을 위한 인턴십 지원 확대</td> <td>14</td> <td></td> </tr> <tr> <td>4</td> <td>2-2-2-④</td> <td>취업상담사, 직업상담원의 처우개선 및 고 용안정성 강화</td> <td>99</td> <td></td> </tr> <tr> <td>5</td> <td>2-3-2-④</td> <td>사회적 기업 및 협동조합 활성화</td> <td>362</td> <td></td> </tr> <tr> <td>6</td> <td>3-1-2-④</td> <td>한부모가족 자녀의 양육지원 강화</td> <td>371</td> <td></td> </tr> <tr> <td>7</td> <td>3-2-2-④</td> <td>국·공립 어린이집 확대</td> <td>1,547</td> <td></td> </tr> <tr> <td>8</td> <td>3-2-2-⑤</td> <td>공공형 어린이집 확대</td> <td>377</td> <td></td> </tr> <tr> <td>9</td> <td>3-2-2-⑥</td> <td>공동육아나눔터 설치·운영 확대</td> <td>1,073</td> <td></td> </tr> <tr> <td>10</td> <td>4-1-2-④</td> <td>"가족사랑의 날"을 통한 경시회관 문화</td> <td>-</td> <td></td> </tr> <tr> <td>11</td> <td>4-1-2-⑤</td> <td>일·가정 양립 직장문화 조성으로 좋은 일터 만들기 (신규)</td> <td>87</td> <td></td> </tr> </tbody> </table> <p><small>* 예산은 '18년 지방비만 기재</small></p>				일련 번호	과제 번호	세 부 사 업 명	예산 (백만원)	비고	계		11개 과제	4,029		1	1-1-2-④	여성새로일하기센터 취업자의 사후관리 강화	99		2	2-1-2-④	수요자 중심 맞춤형 직업교육훈련과정 운영	-		3	2-1-2-⑤	취득권유 및 직장체험 기회 제공을 위한 인턴십 지원 확대	14		4	2-2-2-④	취업상담사, 직업상담원의 처우개선 및 고 용안정성 강화	99		5	2-3-2-④	사회적 기업 및 협동조합 활성화	362		6	3-1-2-④	한부모가족 자녀의 양육지원 강화	371		7	3-2-2-④	국·공립 어린이집 확대	1,547		8	3-2-2-⑤	공공형 어린이집 확대	377		9	3-2-2-⑥	공동육아나눔터 설치·운영 확대	1,073		10	4-1-2-④	"가족사랑의 날"을 통한 경시회관 문화	-		11	4-1-2-⑤	일·가정 양립 직장문화 조성으로 좋은 일터 만들기 (신규)	87	
	일련 번호	과제 번호	세 부 사 업 명	예산 (백만원)	비고																																																																
계		11개 과제	4,029																																																																		
1	1-1-2-④	여성새로일하기센터 취업자의 사후관리 강화	99																																																																		
2	2-1-2-④	수요자 중심 맞춤형 직업교육훈련과정 운영	-																																																																		
3	2-1-2-⑤	취득권유 및 직장체험 기회 제공을 위한 인턴십 지원 확대	14																																																																		
4	2-2-2-④	취업상담사, 직업상담원의 처우개선 및 고 용안정성 강화	99																																																																		
5	2-3-2-④	사회적 기업 및 협동조합 활성화	362																																																																		
6	3-1-2-④	한부모가족 자녀의 양육지원 강화	371																																																																		
7	3-2-2-④	국·공립 어린이집 확대	1,547																																																																		
8	3-2-2-⑤	공공형 어린이집 확대	377																																																																		
9	3-2-2-⑥	공동육아나눔터 설치·운영 확대	1,073																																																																		
10	4-1-2-④	"가족사랑의 날"을 통한 경시회관 문화	-																																																																		
11	4-1-2-⑤	일·가정 양립 직장문화 조성으로 좋은 일터 만들기 (신규)	87																																																																		

육아지원을 위한 보육시설 및 육아나눔터 확대

계획	추진실적	비고
국공립어린이집 3개소 확대	국공립어린이집 2개소 확대 * 세종달빛, 세종대평	
공공형어린이집 3개소 확대	공공형어린이집 4개소 확대	
공동육아나눔터 확충 1개소	공동육아나눔터 확충 4개소 * 보람동, 새롬동, 고운동, 아름동	

여성일하기센터 경력단절여성 구인구직 상담 및 일자리 알선

계획	추진실적	비고
구인 구직 만남의 날	<정상추진> 하반기 2회 운영	
찾아가는 새일센터	<정상추진> 20회 운영	
여성친화협약	<정상추진> 기업·기관협약 30개	
운영위원회	<정상추진> 상하반기 2회 운영	
취업지원사업홍보	<정상추진> 277회 홍보	
경력개발프로그램	<정상추진> 취업자멘토링 55명	
양성평등 인식개선	<정상추진> 15개 기업 404명	
환경개선	<정상추진> 2개 기업	

수요자 중심 맞춤형 직업교육훈련과정 운영

계획	추진실적	비고
- SW코딩융합전문가 스타트업(20명 교육·수료)	20명/19명 수료	
- 교실안의 잡월드 진로직업전문가(20명 교육·수료)	20명/20명 수료	
- 결혼이민자바리스타 양성(20명 교육·수료)	20명/16명 수료	
- 로컬푸드활용 디저트떡카페(20명 교육·수료)	20명/16명 수료	
- 새일역량교육(40명 교육·수료)	38명/30명 수료	

직무적응 및 직장체험 기회 제공을 위한 인턴십 지원 확대


계획	추진실적	비고
여성새로일하기센터 지정운영 - 새일여성인턴 24명	여성인턴 24명 연계	

| 정책집행 |

시 공기업 및 출자출연기관 등 채용 확대

활용 부서 | 일자리정책과

활용통계 희망하는 산업 및 직업(일자리 희망자)



활용사례 시 공기업 및 출자출연기관 등 채용 확대

- 산하기관 출범초기 효율적인 운영체제 확립을 위한 대상사업 지속발굴로 일자리 창출, 시민 공공서비스 질적 향상 도모

계획	비고
지방 공기업	(시설공단) 시 준공예정 시설물에 대한 공단운영 수탁가능사업 발굴 추진 (교통공사) 내부순환 BRT, 읍면노선 인수 등 사업 확대에 따른 인력채용 추진
지방출자 출연기관	(문화재단) 문화재생산업 확대, 문화 시설관리 등 추가인력 확보 추진 (인재육성) 인재육성, 평생교육사업 수요증대에 대응하기 위한 채용확대 (로컬푸드) 세종형로컬푸드사업(직매장 개점 등) 추진으로 단계적 인력채용 (복지재단) 복지인프라 관리 및 세종형 특화사업 발굴을 위한 전문기구 재단설립 추진

● 추진현황

- >>> (시설공단) 신규위탁 예정시설의 관리를 위한 적정운영인력(38명) 조직개편실시완료('18.1월)
- >>> (문화재단) 문화행사팀 신설에 따른 인력 채용완료(4명)
- >>> (인재육성) 장학사업추진 인력채용완료(1명)

● 향후계획

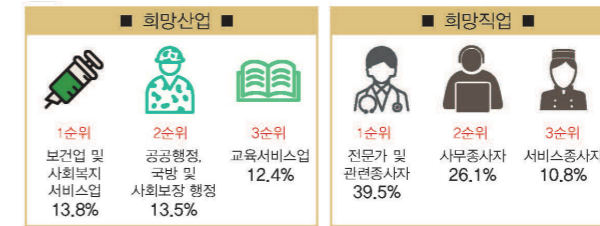
- >>> (교통공사) 노선인수 등 사업확대에 따른 상반기 조직개편 실시로 인력창출(145명)
- >>> (인재육성) 평생교육 수요증가에 따른 평생교육사업 추가채용검토('18. 하반기)
- >>> (로컬푸드) 상심문화관 활성화 및 공공 급식지원센터 준공 등 채용인력 단계적 확대
- >>> (복지재단) 사회서비스진흥원 설립관련 관련법 개정 추진중, 인력채용시기 조정('18년)
- >>> (세종창조경제혁신센터) 지역창업혁신 지원사업 추진에 따라 인력채용 예정('18년)

| 정책집행 |

세종시 청년 여성 방과후 교사 양성사업 추진

활용 부서 | 일자리정책과

활용통계 희망하는 산업 및 직업(일자리 희망자)



활용사례 세종시 청년 여성 방과 후 교사 양성사업 추진 (2019년)

● 사업개요

- >>> 사업기간/구분 : '19. 1월~12월 / 신규사업('19년~)
- >>> 지원대상 : 만 18세~39세 미취업 청년(특히, 경력단절여성)
- >>> 고용 창출 수 : 36명
※ 모집인원 60명 → 수료인원 42명(70%) → 취·창업인원 36명(60%)
- >>> 사업내용 : 코딩지도사 1급 과정을 청년에게 교육하여 지역 내 초·중·고등학교 방과 후 교사로 취·창업 할 수 있도록 지원
- >>> 지원내용
(필수지원) 340백만원(국비 170백만원 / 시비 170백만원)
· 교육비 : 270백만원(450만원 X 60명)
· 기타운영비 : 70백만원
(자율지원)
· (취업) 교육수료자가 관내 초·중·고교에 채용될 수 있도록 후속지원
· (창업) 사회적경제와 연계하여 방과후교사 협동조합 조직 등 지원
- >>> 특이사항 : 세종시는 학교수가 급증하고 있으며, 특히 '19년부터 초등학교 코딩교육 의무화에 따라 관련 강사 인력수요가 높음

| 정책집행 |

일자리 발굴 및 지속적 정보 제공을 위한 시민제안 플랫폼 추진

활용 부서 | 일자리정책과

활용통계 세종시민 취업·창업 활성화 정책

» 세종시민 취업·창업 활성화를 위해 우선 추진해야 할 정책은 「시간선택제 일자리 등 다양한 유형의 일자리 확대」 33.5%, 「새로운 일자리의 발굴 및 지속적 정보 제공」 24.5%, 「직업교육 훈련의 활성화」 9.5% 순으로 나타남

활용사례 일자리 발굴 및 지속적 정보 제공을 위한 사업추진(시민제안 플랫폼)

- 시민이 만들고, 시민이 누리는 일자리 사업 추진을 위한 - 세종시 일자리 시민제안 상설화 추진계획(요약)

❖ 시장 3기 운영의 최고 가치이자 운영원리인 「시민주권 특별자치시 행정수도 세종」을 일자리분야에 접목, 상시적으로 시민 일자리정책 아이디어를 발굴·사업화하고자 하는 것임

□ 추진방향

- 시민이 일자리정책 아이디어를 언제나 제안할 수 있는 창구를 마련
일자리창출 사업의 기획부터 성과관리까지 전 단계에 시민의 뜻을 반영할 수 있는 플랫폼 구축
- 시정 전반에 걸쳐 일자리창출과 관련된 모든 시민 아이디어를 접수
하고, 시 홈페이지 등 기존 제안 플랫폼의 인지도를 활용하여 추진

일자리 창출 코디네이팅 사업 추진

사업계획서

1. 사업명
- 세종시 일자리창출 코디네이팅 사업
2. 사업목적 및 필요성
○ 청년이 일자리 코디네이터로 활동하며, 지역 일자리 정보의 미스매치 해소 등 지역 주도형 고용서비스 업무 수행을 하며, 일 경험 기회를 제공하여 직무역량을 강화하고,
○ 원활한 고용서비스 업무 수행을 위한 교육지원 및 참여자의 취업성공을 위한 지원
3. 사업개요
○ 기간 : 2018년 8월 1일 - 2019년 6월 30일
○ 장소 : 세종창조경제혁신센터
○ 사업대상 : 만18세 이상 만39세 이하의 미취업 청년
○ 사업내용
- 청년에게 일자리 미스매치 완화를 위한 다양한 고용서비스 업무를 일 경험하게 하고, 이를 통해 청년이 관련 분야 위생업 시 과업 수행의 주체로서 역할 할 수 있도록 지원
○ 성과목표
- 만18세 이상 만39세 이하의 「미취업 청년 10명」 이상 채용
* (근로조건 등) 인건비 최대 월 2,550천 원(주거지원금 포함) 등(월 2,550천 원 포함), 4대 사회보험 가입, 사립기관 중 세종시 주민등록 유지
- 일자리 코디네이팅을 통한 일자리미스매치 해소 관련 업무 수행
- 청년 참여자의 직무역량 향상을 위한 충분한 수준*의 교육 실시
* 기본 소양교육 20시간 이상, 직무교육 10회, 연계활동교육 3회, 채용혁신센터 하반기 사업 참여 5회 등
- 워크숍, 간담회 등 참여자 간 소통 프로그램 운영(분기 1회 이상)

- 해당 직무 관련 자격증 취득지원
- 진담매너저를 통한 사업관리 및 1:1 맞춤형 정착지원 컨설팅, 위생업활동 지원 운영

4. 지방보조사업 수행계획

일 정	추진단위(항목)	세부추진내용
18.09.01-09.30	직무교육	김합교육 20시간
18년 하반기(예정)	사업참여	브리스 과제(2명2명)
18.09(예정)	사업참여	창업콘서트(1회)
18.09.01-10.31(예정)	사업참여	스타트업 이계급 지원사업(2개월)
18.09.01-11.30	사업참여	중소기업창업 프로그램(2회)
18.10.01-11.30(예정)	사업참여	사회적경제창업과정
18.9.11/18.12.13	직무교육	사서시 특강(2회)
18.9.14/19.01.11	직무교육	면접법 특강(2회)
18.10.12/19.02.22	직무교육	형제자 직무특강(2회)
18.10.22/19.03.15	직무교육	기업분석법 특강(2회)
18.10.05-10.05	신택당성교육	MITT 조급과정(서울X1명2명)
18.10.16-10.19	신택당성교육	CAP+ 진행자 양성교육(서울X3명4명)
18.11.09/19.04.11	직무교육	NCS 교육(2회)
18.11.16-11.17	신택당성교육	MITT 보수과정(서울X1명2명)
18.06.01-19.06.30	과제중립특	과제중 위촉서(원2명)
18.06.01-19.06.30	기타	기업정보 DB(4)(130개 기업 이상)
18.06.01-19.06.30	실습교육	취업상담 실습(연1회 10회 이상)
18.09.20/18.11.23	참여자 간담회	참여자간 간담회(18년도 2회)
19.02.15/19.04.25	참여자 간담회	참여자간 간담회(19년도 2회)
19.05	강의사업	참여자 자사 개인 강의 사업

| 정책수립 |

일자리정책 로드맵 이행 시 ‘공공부문 채용확대 추진’

활용 부서 | 일자리정책과

활용통계

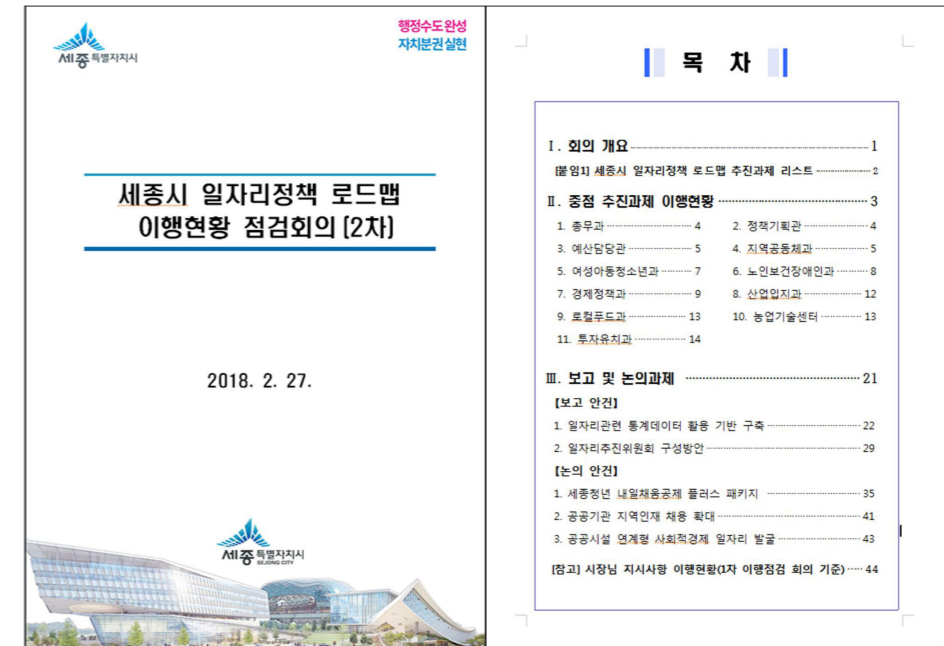
청년층의 취업·창업 활성화를 위해 우리 시에서 우선적으로 추진해야 할 정책은 무엇이라고 생각합니까?

» 만 19~70세 세종시민이 생각하는 청년취업 활성화를 위한 정책으로는 「공공부문 채용확대」가 주된 응답에 35.4%로 가장 많았고, 복수응답으로는 「중소기업 지원을 통한 양질의 중소기업 일자리 확대」가 54.0%로 가장 많았음.

» 청년층에 해당하는 만19~34세의 「공공부문 채용확대」 응답이 39.1%로 다른 연령층에 비해 높게 나타남

활용사례

일자리정책 로드맵 이행 시 ‘공공부문 채용확대 추진’



향후 활용계획

- 일자리 분과위원회 회의 및 지역주도형 청년일자리 사업 수행 시 참고 자료로 활용 예정

2. 일자리인식실태조사



조사개요

1. 통계 작성 목적

천안시민의 취업실태, 취업희망 내용 등 일자리에 대한 인식을 종합적으로 파악하여 맞춤형 일자리 관련 정책 수립 자료로 활용

2. 법적 근거

통계법 제18조 및 동법시행령 제24조, 25조 규정에 의한 승인통계(승인번호 제691003호)

3. 작성 연혁

제1회 2017년 천안시 일자리인식실태조사 실시

4. 조사대상 및 주기

- 조사대상: 조사기준 시점 천안시 1,536 표본가구 내 상주하는 만 19~64세 가구원
- 조사주기: 3년

5. 조사 기준시점 및 대상기간

- 조사 기준시점: 2017. 06. 04.
- 조사 대상기간: 2017. 05. 28. ~ 06. 03.

6. 통계 작성 항목 | 8개 부문 60개 항목

기본사항, 일에 관한 사항, 미취업 및 구직관련 사항, 희망 일자리, 직업교육훈련, 가장 오래 근무한 일자리, 취업지원정책, 경력단절 여성

7. 조사방법 | 가구방문 면접조사

사례1 | 천안시 일자리정책 로드맵 수립을 위한 분석자료 활용

사례2 | 신중년 베이비부머 재능기부 일자리창출을 위한 사회공헌 활동 지원사업 추진

사례3 | 청년일자리 창출 관련 사업 기초자료

2. 일자리인식실태조사(천안시) | 사례1

| 정책수립 |

천안시 일자리정책 로드맵 수립을 위한 분석자료 활용

활용 부서 | 일자리창출과

활용통계

천안시 취업활성화를 위한 우선 추진 정책은?

>>> 만 19~64세는 취업활성화를 위해 천안시가 우선적으로 추진해야 할 정책에 대해 「좋은 일자리, 다양한 유형의 일자리 발굴」 41.0%, 「천안시민 맞춤형 일자리종합 지원센터 운영」 16.3%, 「직업 상담서비스 전문성 및 다양성 강화」 15.6% 순으로 나타남

경력단절 경험이 있는 여성(만 25~54세)의 경력단절 이유와 기간

>>> 경력단절 경험이 있는 여성(만 25~54세)의 경력단절 이유는 「결혼」 41.2%, 「임신, 출산」 29.7%, 「육아」 15.0% 순으로 나타남

활용사례

천안시 일자리정책 로드맵 수립을 위한 분석자료 활용

The screenshot shows a document with the following content:

- 수신 수신자 참조 (경유)**
- 제목** 천안시 일자리정책 로드맵 수립 통보
- 1. 일자리카탈과-7038(2017.11.6.)호, 일자리카탈과-7013(2017.11.6.)호, 일자리카탈과-2170(2018.3.15.)호와 관련합니다.**
- 2. 정부의 일자리 창출 정책의 선도적 이행 및 우리시에 맞는 양질의 일자리 제공을 위한 「천안시 일자리정책 로드맵」을 수립과 같이 수립 확정하였습니다.**
- 3. 일자리정책 세부과제별 관련부서에서는 관계 법령 및 이행원칙 등을 검토하여 추진계획 수립, 예산확보 등 로드맵 추진에 만전을 기해주시기 바라며, 불일 추진사항 보고 자료를 2018.5.31. 전 제출하여 주시기 바랍니다.**
- 붙임 :** 1. 천안시 일자리정책 로드맵 1부.
2. 로드맵 추진과제 목록 1부.
3. 추진사항 제출서식 1부, 미함.

At the bottom, it says '천안시 장' and '관인생략'.

천안시 일자리정책 로드맵 수립

II. 천안시 일자리 상황 진단							
1. 인구 및 고용 실태							
□ 인구 및 고용현황 < 2017. 12. 31 기준 >							
○ 인구(외국인 제외) : 631,531명							
○ 고용현황(통계청 자료) (단위 : 천명, %)							
구분	생산가능인구	경제활동인구	비경제활동인구	경제활동참가율	고용률(15~64세)	실업률	
15세 이상	549.6	356.0	340.3	9.8	193.6	64.8	2.9
15~29세(청년)	139.9	61.7	57.5	4.2	78.2	44.1	6.8
- 15세 이상 인구 기준 경제활동 참가율(63.8%), 고용율(62%)로 전반적인 고용지표는 비교적 양호함							
- 15세 이상 29세의 청년 실업률은 6.8%대로 전국 평균 실업률 9.8%보다는 낮은 상태							
□ 고용 변화							
○ 최근 5년간 고용변화 (단위 : 천명, %)							
항목	2013 하반기	2014 하반기	2015 하반기	2016 하반기	2017 하반기	증감률(2016대비 2017증감)	
15세이상 인구	501.3	512.8	524.3	533.6	549.6	3.0%P	
경제활동인구	304.6	316.2	319.9	330.0	356.0	7.9%P	
비경제활동인구	196.7	196.6	204.4	203.6	193.6	-4.9%P	
취업자	279.3	308.7	310.3	320.6	345.7	7.8%P	
경제활동참가율	60.8	61.7	61.0	61.8	64.8	3.0%P	
고용률	59.3	60.2	59.2	60.1	62.9	2.8%P	
15~64세 고용률	62.8	63.2	62.7	63.4	66.5	3.1%P	
실업률	2.4	2.4	3.0	2.8	2.9	0.1%P	
15~29세 실업률	8.0	5.9	7.4	7.4	6.8	-0.6%P	
1) 전국 고용통계 : 15세 이상 기준 경제활동참가율(63.2%), 고용율(60.8%), 실업률(3.7%)							
3. 일자리 관련 조사·건의 사항							
□ 청년 실태 설문조사 ³⁾ 결과							
○ 청년지원을 위한 정책 우선순위							
- 일자리창출(70.5%), 학비/등록금(31.9%), 주거임대(28.6%)순							
* 청년들을 위한 경제적 부담 해소 정책 도입 필요							
○ 천안시 청년창업관련 애로사항							
- 창업자금 확보(66.7%), 상권/입지선정(16.7%)순							
(※ 창업공간 확보가 어렵다는 응답이 52.9%)							
* 청년창업활성화를 위한 창업자금 및 공간 지원 필요							
□ 천안시 일자리인식실태조사 ⁴⁾ 결과							
○ 천안시 취업활성화 우선 추진정책							
- 「좋은 일자리, 다양한 유형의 일자리 발굴」(41.0%), 「맞춤형 일자리 종합지원센터운영」(16.3%), 「직업상담서비스 전문성 및 전문성 다양성 강화」(15.6%)순							
* 청년 취업을 위한 다양하고 질 높은 일자리 발굴 필요							
○ 천안시 일자리 인식							
- 만25~54세 여성 10명중 5명이 경력단절 경험							
경력단절의 이유는 결혼(41.2%) 임신출산(29.7%), 육아(15%) 순							
* 일과 생활이 균형을 이루는 근로 문화정책 대책 필요							
* 비경제활동인구(육아 및 가사) 및 경력단절여성의 노동시장 유인 대책 필요							
3) 천안시 2030청년층의 취업기대정책 만족도 설문조사(2017.12월)에 의거하여 작성함							
4) 2017년 천안시 일자리인식실태조사 보고서 (2017.12월 발행) 발췌							

향후계획

- 일자리로드맵(5대분야, 32개 세부추진 과제) 시 정책화 추진

신중년 베이비부머 재능기부 일자리창출을 위한 사회공헌 활동 지원사업 추진

활용 부서 | 일자리창출과

활용통계

취업희망자가 일자리 선택 시 고려하는 사항

» 취업 희망자가 일자리를 선택할 때 고려하는 사항은 「나의 적성과 전공, 경력, 능력에 맞는 업무」 35.4%로 가장 높게 나타남

취업 희망 정도 (임금수준이 낮아도 일을 하겠다)

» 만 19~64세 취업을 희망하는 사람은 「임금수준이 낮아도 일을 하겠다」에 「그렇다」 36.4%, 「그렇지 않다」 63.6%로 나타남

» 연령별로 「그렇다」는 만 50~64세 65.4%로 가장 높음

취업 희망 정도 (계약직, 비정규직에 상관없이 일을 하겠다)

» 천안시 만 19~64세 취업을 희망하는 사람은 「계약직, 비정규직에 상관없이 일을 하겠다」에 「그렇다」 56.7%, 「그렇지 않다」 43.3%로 나타남

» 연령별로 「그렇다」는 만 50~64세 80.7%로 가장 높음

구직 경험이 있는 미취업자가 구직하는데 있어 힘든 점

» 구직 경험 있는 미취업자가 구직에 힘든 점은 「나이제한, 성차별, 학벌제한 등 사회적 차별 때문에」 21.8%로 가장 높음

일자리 희망자의 일자리 계획시점

» 만19~64세 일자리 희망자의 일을 시작하기를 원하는 시점은 「일자리가 있다면 바로」 44.6%, 「2년 이후」 19.6%, 「1년~2년 이내」 16.1% 순으로 나타남

» 연령별로는 만50~64세 72.2%로 가장 높음

활용사례

천안시 일자리정책 로드맵 추진과 관련 신중년 대상 경력 활용한 사회공헌활동 지원사업 추진

천안시 (일자리창출과)

18 **2018** **신중년 베이비부머 재능기부 일자리창출을 위한 - 2018 사회공헌활동 지원사업 기본계획(안)**

사업기간: 2018. 2. - 12월
 사업대상: 만 50세 이상 퇴직 전문인력 (총인원 40명, 자체사업 20명)
 예산: 92,966천원 (국비 49,582, 시비 43,384)
 수행기관: 백석대학교 산학협력단(백석실버센터)

II 세부 추진계획

I 운영주체별 역할

가. 천안시

- 관할 운영기관의 관리·감독, 집행 점검 등
- 사회공헌활동 모델 발굴, 개선사항 발굴
- 기타 사회공헌활동 지원사업 운영에 관한 사항 등

나. 운영기관 : 백석대학교 산학협력단(백석실버센터)

- 참여자, 참여기관 발굴 및 신청접수
- 참여자와 참여기관 연계 및 교육, 설명회 및 간담회 개최
- 참여자 활동 관리 및 활동실비·참여수당 지급 및 반환
- 참여자 상해보험 가입 및 관리
- 그 외 사업수행을 위해 필요한 지원활동

다. 참여기관

- 참여자 및 사회공헌활동 사항 협의
- 참여자 활동시간에 따른 지원금 지급 신청

1 사업개요

사업기간: 2018. 2. - 2018. 12월
 사업대상: 만 50세 이상 퇴직 전문인력 (총인원 40명, 자체사업 20명)
 예산: 92,966천원 (국비 49,582, 시비 43,384)
 수행기관: 백석대학교 산학협력단(백석실버센터)

2 사업내용

만 50세 이상 퇴직 전문인력 사회취업, 비영리단체 등에서 사회공헌활동 수행

3 지원내용

구분	내 용	비 고
활동실비	1일 4시간 이상 8천원(시비 5, 교통비)	3 (4, 2)
참여자	1일 4시간 미만 3천원(교통비)	3 (2)
참여수당	1시간당 2천원	1인당 월 120천원, 연 480천원 이내
운영기관	위탁관리비 1인당 25만, 상해보험료 1인당 1만	

수신자 정보
 (명부)
 제목: 『2018 사회공헌활동 지원사업』 수행기관 모집
 1. 귀 기관의 무궁한 발전을 기원합니다.
 2. 우리시에서는 퇴직전문인력을 재창구하기 위한 비영리단체, 사회취업 등 다양한 사회서비스를 확산하고 고령화 문제에 효과적으로 대응하고자, 고용노동부 『2018 사회공헌활동 지원사업』 공모에 참여 희망하고 본 사업을 수행(운영) 할 기관을 다음과 같이 모집 공고 하오니 희망하는 비영리 단체 및 기관의 적극적인 참여 바랍니다.
 가. 공모명: 『2018 사회공헌활동 지원사업』 수행기관 모집
 나. 접수기간: 2017. 10. 24. ~ 11. 7.
 다. 신청대상: 사업수행능력이 있는 지역 비영리 기관 및 단체
 라. 접수방법: 제출서류 이메일 송부 후 우편 또는 방문 접수
 마. 제출서류: 참가신청서 및 사업계획서 등 각 1부
 ※ 사업개요 공문은 참고
 불합: 1. 광고문 1부
 2. 시행계획공문본이 1부
 3. 제출서류 각 1부, 문.
 천안시 (일자리창출과)

신중년 베이비부머 재능기부 일자리창출을 위한 사회공헌 활동 지원사업

| 정책수립 |

청년일자리 창출 관련 사업 기초자료

활용 부서 | 일자리창출과

활용통계

비임근로를 선택한 주된 이유

>>> 창업(자영업)하고 싶은 업종이 있어서 : 21.9%

일자리 희망자의 희망 일자리 유형

>>> 19~34세 : 자영업(창업) 8.5%

창업희망자가 창업을 위해 준비하고 있는 사항(복수응답)

>>> 사업 아이템 선정 : 36.9%, 자금마련 : 25.7%

창업 희망자가 창업 자금을 마련하는 방법(복수응답)

>>> 정부의 보조 또는 지원 등 : 32.5%

창업 희망자가 원하는 창업에 필요한 지원(복수응답)

>>> 창업, 운영자금의 장기 저리 지원 : 55.5%

>>> 창업관련 교육 : 29.5%

>>> 창업 경영 1:1 맞춤형컨설팅 : 25.8%

>>> 창업공간(보육센터 등) : 13.3%

활용사례

청년 일자리창출 아이디어 공모전 개최

시민중심 행복천안

천안시 (일자리창출과)

청년 일자리창출 아이디어 공모전 개최계획

○ 저역 특성과 여건에 맞는 새로운 일자리창출과 고용촉진을 위한 창의적인 청년 일자리창출 아이디어 발굴을 통해 다각화 모색 및 사업의 실효성 제고

II 공모개요

- (근거법령) 천안시 청년일자리창출 지원에 관한 조례, 천안시 청년기본조례, 천안시 제안제도 운영조례
- (공모명) 천안시 청년일자리창출 아이디어 공모
- (공모기간) 2018. 9. 3(월)~10. 2(화)
- (공모주제) 천안시 지역 특성과 여건에 맞는 청년 일자리창출 아이디어
- (공모대상) 청년일자리 창출에 관심있는 천안시민
- (공모방법) 이메일, 우편, 방문, 팩스
- (소요예산) 4,320천원(사업금 3,000, 심사수수료 720, 홍보물 제작 600)
- (심사방법)
 - 1차 심의심사 : 법률 자문여부, 실현가능성 등 심사(공무원)
 - 2차 최종심사 : 창의성, 효과성, 적합성, 실효성 등 상대평가위원(취업전문가 등)
- (시상) 총 10명(최우수 1, 우수 2, 장려 3, 입선 4)
- (전행과정)

공고 (9월)	아이디어 접수 (공고일로부터 1개월간)	심사 및 선정 (10월)	시상 (11월)
---------	-----------------------	---------------	----------

○ 공모기간 : 2018. 9. 3(월)~10. 2(화)
 ○ 공모주제 : 천안시 지역 특성과 여건에 맞는 청년 일자리창출 아이디어
 ○ 공모대상 : 청년일자리 창출에 관심있는 천안시민
 ○ 공모방법 : 전자메일, 우편, 방문, 팩스
 ○ 시상 : 총 10명/3,000천원
 * 최우수 1,000천원(1명), 우수 500천원(2명), 장려 200천원(3명), 입선 100천원(4명)
 ○ 결과발표 : 2018. 10.

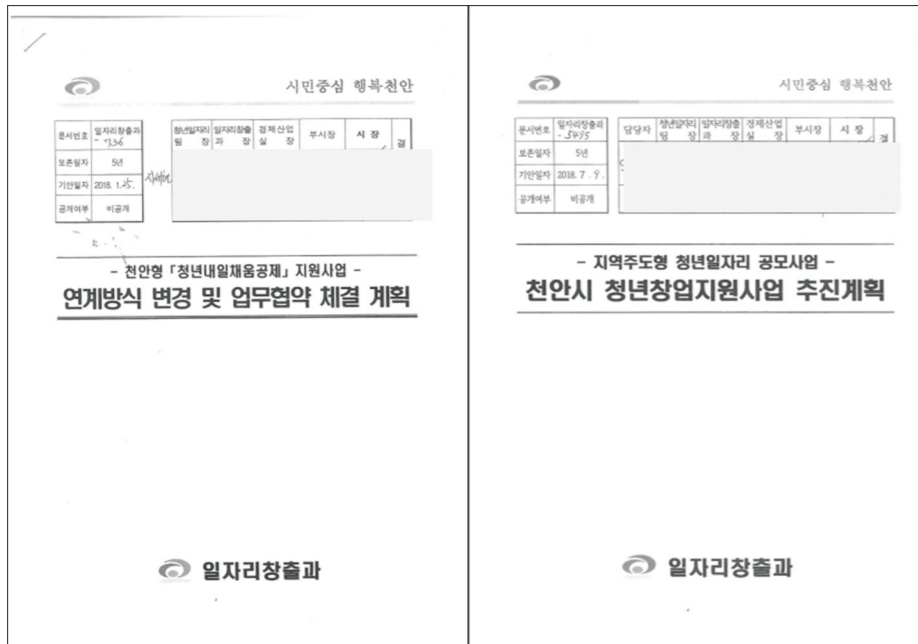
II. 지역통계 활용사례

정부정책을 활용한 청년내일채움공제사업

- >>> 인턴형 연계사업 폐지, 매칭형 연계사업으로 변경
- >>> 청년과 기업의 채용유지 지원금 지원확대
 - ※ 천안고용노동청과 업무협약 ⇒ 청년일자리 창출 추진

청년창업팀 육성지원사업

- >>> 청년창업팀 모집
- >>> 예비창업자 선정
- >>> 사무공간 등 지원, 네트워크프로그램 및 전문가 지원
- >>> 창업활동비 지원



청년내일채움공제 지원사업

청년창업팀 육성지원사업

일자리인식
실태조사

지역통계와 함께하는 지방자치 지역통계 활용사례 모음집

3. 노인실태조사



조사개요

1. 통계 작성 목적

초고령 사회인 단양군 실정에 맞는 효율적인 노인복지 서비스 정책 추진에 기초자료를 제공, 실버세대의 특성 및 요구사항을 파악하여 노인의 삶의 질 향상을 위한 정책개발 및 프로그램 개발을 위한 기초자료로 사용

2. 법적 근거

통계법 제18조 및 동법시행령 제24조, 25조 규정에 의한 승인통계(승인번호 제681005호)

3. 작성 연혁 및 주기

- 2016. 5. : 제1회 단양군 노인실태조사 실시
- 조사주기 : 3년

4. 조사대상 및 규모

- 조사대상: 단양군에 거주하는 만65세 이상 인구 중 표본으로 선정된 자
- 표본규모: 1,000명

5. 조사 대상기간 및 조사시기

- 조사 기준시점: 2016. 05. 12.
- 조사 실시기간: 2016. 05. 12. ~ 05. 23. (12일간)

6. 통계 작성 항목 | 6개 부문 36개 항목

① 개인관련사항 ② 가족 및 사회적관계 ③ 건강부문 ④ 보건·복지부문 ⑤ 경제부문 ⑥ 삶의 질 부문

7. 조사방법 조사원이 가구를 직접 방문 조사하는 면접조사식 방법

- 사례1 | 독거노인공동생활보급자리 사업추진 계획 시 활용
- 사례2 | 9988 행복나눔미 사업 운영
- 사례3 | 독거노인 생활안전서비스 운영
- 사례4 | 경로당 활성화 및 시설개선 사업
- 사례5 | 노인전용복지회관 리모델링 사업
- 사례6 | 교통약자 이동편의 증진사업 계획 수립
- 사례7 | 정신건강복지센터 정신건강증진사업
- 사례8 | 심뇌혈관질환 예방관리사업
- 사례9 | 찾아가는 100세 건강경로당 사업 추진
- 사례10 | 찾아가는 건강매니저 교실 운영(경로당 방문)
- 사례11 | 통합건강증진사업 추진
- 사례12 | 응급의료시설 설치 및 운영

| 정책수립 |

독거노인공동생활보금자리 사업추진 계획 시 활용

활용 부서 | 주민복지실

활용통계 단양군 독거노인 현황

- >>> 단양군 노인 중 30%는 혼자 사는 독거노인이며, 그 중 64%는 10년 이상 혼자살고 있음
- >>> 혼자 사는 노인 중 44%는 아플 때 간호해 줄 사람이 없을 경우 가장 힘들

활용사례 독거노인공동생활보금자리 사업 추진계획 수립시 노인실태조사 결과 활용

<p>1 추진배경</p> <ul style="list-style-type: none"> ○ 2016년 노인실태조사 결과 단양군 노인 중 30% 혼자사는 독거노인이며, 그 중 64%는 10년 이상 혼자살고 있는 것으로 조사됨 ○ 혼자 사는 노인 중 44% 아플 때 간호해 줄 사람이 없을 경우 가장 힘든 것으로 파악되었으며, 가사 일 등 일상생활 처리문제와 외보출과 고독감 등 심리적 불안, 안전에 대한 불안이 가장 힘든 점으로 나타남 ○ 이에 노인실태조사 결과 나타난 문제점을 해소하고, 고독사 등 상대적으로 많은 위험에 노출되는 독거노인을 보호하고자 오지 마을 공동생활 터를 조성하여 소외노인의 생활안정 도모 	<p>2 운영개요</p> <ul style="list-style-type: none"> ○ 운영기간 : 12월, 1월, 2월(동절기 3개월간) ○ 사업비 : 16,200천원 ○ 기 지정 운영현황 <table border="1"> <thead> <tr> <th>출연명</th> <th>리명</th> <th>입소인원</th> <th>주소</th> <th>보조사일자</th> </tr> </thead> <tbody> <tr> <td>메포읍</td> <td>고양리</td> <td>4</td> <td>고양4길 7-1</td> <td></td> </tr> <tr> <td>단성면</td> <td>북하리</td> <td>4</td> <td>북하5길 2</td> <td></td> </tr> <tr> <td>가죽면</td> <td>여의곡2리</td> <td>3</td> <td>구의1길 192</td> <td></td> </tr> <tr> <td></td> <td>덕천리</td> <td>5</td> <td>덕천6길 34</td> <td></td> </tr> <tr> <td>계성면</td> <td>기동리</td> <td>3</td> <td>골은터길 134-4</td> <td></td> </tr> </tbody> </table> <ul style="list-style-type: none"> ○ 추가지정계획 <ul style="list-style-type: none"> - 추가지정 : 3개소 예정(현재 메포, 영춘 2개소 지정 진행 중) * 메포읍 가평리 배골, 영춘면 하2리 밤수동 마을 ○ 지원사항 <ul style="list-style-type: none"> - 가옥 수리비 : 3,000천원(지정 시 1회 지원) - 운영비 지원 : 900천원(월 300천원/3개월간) - 전기요금, 전화요금 등 각종 공과금 - 난방비, 연료비, 부속비 등 운영에 필요한 경비 등 	출연명	리명	입소인원	주소	보조사일자	메포읍	고양리	4	고양4길 7-1		단성면	북하리	4	북하5길 2		가죽면	여의곡2리	3	구의1길 192			덕천리	5	덕천6길 34		계성면	기동리	3	골은터길 134-4	
출연명	리명	입소인원	주소	보조사일자																											
메포읍	고양리	4	고양4길 7-1																												
단성면	북하리	4	북하5길 2																												
가죽면	여의곡2리	3	구의1길 192																												
	덕천리	5	덕천6길 34																												
계성면	기동리	3	골은터길 134-4																												
<p>3 향후추진계획</p> <ul style="list-style-type: none"> ○ 신규 보금자리 지정 : 2016. 11. 11. * 경로당이 없는 지역 선정 추진(단양읍 도담리, 고수리, 메포읍 삼곡2리 등) ○ 화제(상해)보험 가입 추진 : 2016. 11. 11. ○ 개보수 실시 : 2016. 11. 30 ○ 대상가족별 입주 생활 지원 : 2016. 12. - 2017. 2. 																															
<p>4 행정사항</p> <ul style="list-style-type: none"> ○ 대상자 발굴 및 현장 확인 : 2016. 11. 8. ○ 공동생활가정 운영상황 점검 : 2017년 1월중 																															



| 정책집행 |

9988 행복나누미 사업 운영

활용 부서 | 주민복지실

활용통계 귀하는 건강 유지를 위한 노력을 하십니까?

- >>> 노인의 57.7%는 주기적으로 운동을 하지 않음

귀하가 여가시간에 주로 한 활동은 무엇입니까?

- >>> 노인의 46.3%는 여가시간에 TV시청을 함

활용사례 9988 행복나누미 사업

내용	활용결과
어르신들이 '99세 이상 88하게 사시도록' 행복나누미가 경로당을 순회하며 건강 및 여가 프로그램 운영	관내 노인 1,700여명 참여



9988 행복나누미사업

| 정책집행 |

독거노인 생활안전서비스 운영

활용 부서 | 주민복지실

활용통계 귀하는 언제부터 혼자 사셨습니까?

>>> 혼자 사는 노인의 63.7%는 「10년 이상」 혼자 살고 있음

귀하는 따로 살고 있는 가족이 있으십니까? 있다면 지난 1년간 만남은 몇 회인가요?

>>> 따로 살고 있는 가족이 있는 노인은 96.2%, 지난 1년간 만난 횟수는 1년에 몇 번(12번 미만)이 67.5%로 가족들과의 왕래가 잦지 않은 것으로 나타남

활용사례

독거노인 생활안전서비스	
내용	활용결과
· 청소, 방역 : 기본청소 외에 집안 곰팡이 제거 및 해충박멸	공적서비스 열외 독거노인 중 사회안전망 필요 노인 100명/84백만원
· 전기가스 안전 : 가스 누수 탐지 및 전기안전 육안 검사	
· 서비스완료 문자발송 : 독거 노인 자녀나 측근에게 서비스 종료 후 완료문자 발송	



곰팡이 제거 및 해충 박멸 등 방역

| 정책집행 |

경로당 활성화 및 시설개선 사업

활용 부서 | 주민복지실

활용통계 귀하는 경로당에 어느정도 만족하십니까? 불만족이면 주된 이유는 무엇입니까?

>>> 경로당 이용에 불만족하는 사람의 주된 이유로 운영경비의 부족(33%) 및 시설 열악(22%)이 높은 순위를 차지

활용사례

경로당 활성화 지원사업	
내용	활용결과
· 운영비, 난방비, 양곡 등 경로당 운영지원	160개소 / 530백만원
경로당 시설개선사업	
내용	활용결과
· 경로당 개보수 등 시설 및 환경개선으로 노인들의 쾌적한 여가활동 보장	85개소 / 1,031백만원



경로당 비가림막 설치사업



경로당 외벽 방수설비 사업

| 정책집행 |

노인전용복지회관 리모델링 사업

활용 부서 | 주민복지실

활용통계 단양군에서 우선적으로 추진해야 할 노인복지정책은 무엇입니까?

>>> 단양군 노인이 우선 추진해야 할 복지정책으로 노인의료시설 확충(25.4%)에 이은 노인복지 서비스 확대(18.6%)로 조사되었으며, 특히 가구형태별로 단독가구의 경우 노인복지서비스의 확대(26.2%)가 가장 우선 추진해야 할 노인복지정책으로 조사됨

활용사례 노인전용복지회관 리모델링 사업 준공

내용	활용결과
종합적·체계적인 노인복지서비스의 제공을 위하여 리모델링을 통한 전용공간을 확보, 관내 노인 삶의 질 향상을 위한 각종 복지사업 추진에 활용	노인전용복지회관 리모델링사업 준공



노인복지회관 신축 조감도

| 정책수립 |

교통약자 이동편의 증진사업 계획 수립


활용 부서 | 민원봉사과

활용통계 귀하는 평소 거동에 불편함을 어느 정도 느끼십니까?

>>> 단양군 노인의 46.5%는 계단 걸기나 오래걸기에 약간 불편함을 느낌

활용사례 교통약자 이동편의 증진사업계획 수립

내용	활용결과
교통약자의 이동편의 증진계획 수립 시에 노인의 접근권 및 이동권 보장에 관한 사항을 포함	· 교통수단 이동편의 개선 · 여객시설 및 보행환경 이동편의 개선 · 교통약자에 대한 인식 제고



교통약자 이동편의 증진계획 수립

| 정책집행 |

정신건강복지센터 정신건강증진사업

활용 부서 | 보건소

활용통계 귀하는 지난 1년간 우울증상을 느낀 적이 있습니까?

»» 지난1년간 우울증상을 느낀 사람은19.9%로 나타남

귀하는 우울증상을 느낀 가장 큰 이유는 무엇입니까?

»» 우울증상을 느낀 이유로 신체적, 정신적 질환 또는 장애 52.8%, 외로움 고독감 때문 17.3% 조사

귀하는 혼자 산 기간이 얼마나 됩니까?

»» 혼자 살고 있는 사람 중 혼자 산 기간이 5년 이상 10년 미만 17.9%, 10년 이상 63.7%로 나타남

활용사례

정신건강복지센터 정신건강증진사업

내용	활용결과
· 우울증 선별검사 실시	1,759명
· 생명사랑전파 건강도우미 활용 캠페인 실시	전 군민 / 11회
· 우리 함께 같이(가치) 프로그램 실시	독거노인대상 / 12회
· 정신건강의학과전문의 상담실 운영 등	전 군민 / 108명



우리같이 프로그램 운영



캠페인(인식개선 및 자살예방)

| 정책집행 |

심뇌혈관질환 예방관리사업

활용 부서 | 보건소

활용통계 귀하는 의사로부터 진단받은 만성질환이 있습니까?

»» 노인 중 81.7%는 의사로부터 진단받은 만성질환이 있으며, 순환 기계 80.8%, 근골격계 60.4%, 내분비계 20.6%등으로 높게 나타남

»» 만성질환 비율을 성별로 보면 여자가 86.2%로 남자 75.4% 보다10.8%p 높게 나타남

의사로부터 진단받은 질환은 무엇입니까?

»» 병명별로 보면 고혈압 56.6%로 가장 높으며, 골관절염 33.9%, 당뇨병 20.1%순으로 나타남

활용사례

심뇌혈관질환 예방관리사업

내용	활용결과
경로당방문 심뇌혈관합병증 예방관리 교육	32회 / 614명



경로당 방문 심뇌혈관 합병증 예방관리 교육

| 정책집행 |

찾아가는 100세 건강경로당 사업 추진

활용 부서 | 보건소

활용통계 단양군에서 우선적으로 추진해야 하는 노인복지정책은 ?

>>> 단양군 노인이 바라는 노인복지정책으로 「노인의료시설 확충」이 가장 높게 나타났으며, 「노인 복지서비스 확대(18.6%)」, 「방문보건서비스(14.9%)」, 「노인일자리 확대(14.1%)」, 「노인 문화·여가시설 확충(4.3%)」 순으로 나타남

최근 가장 걱정하거나 고민하는 사항은 ?

>>> 단양군 노인의 고민거리로는 「건강문제(84.3%)」가 가장 높고, 「경제적인 문제(45.5%)」, 자녀문제(30.6%), 「배우자문제(9.5%)」, 「소외 및 고독감(7.1%)」순으로 나타났으며, 단양군 노인 2명중 1명은(51.7%)은 「자신의 건강상태」에 「불만족」, 단양군 노인 10명 중 4명은(35.5%)은 「자신의 경제상태」에 「불만족」이라 응답함

삶의 만족도(건강상태)

삶의 만족도(경제상태)

활용사례

찾아가는 100세 건강경로당 사업 추진

내용	활용결과
인구 고령화에 따른 의료비 등 사회·경제적 부담증가에 대비하고자 경로당 순회방문을 통하여 보건소 사업의 통합적인 서비스 제공	37개소 724명(진행중)



보건소 사업 홍보



노년기 구강관리법 교육

| 정책집행 |

찾아가는 건강매니저 교실 운영 (경로당 방문)

활용 부서 | 보건소

활용통계 귀하는 지난 1년간 치매증상을 느낀 적이 있습니까?

>>> 지난1년간 치매증상을 느낀 사람은 7.0%로 나타남

귀하는 치매증상을 느껴도 검진을 받지 않은 이유는 무엇입니까?

>>> 치매 증상을 느껴도 검진을 받지 않은 이유로는 대수롭지 않게 느껴져서 52.5%, 비용이 많이 들어서 17.2%, 치매로 진단 받을까 두려워서 14.9%, 병원이 너무 멀어서 7.3% 순으로 조사

귀하는 치매예방 및 관리프로그램에 참여할 의사가 있습니까?

>>> 노인의 39.2%가 치매예방 및 관리프로그램에 참여할 의사 있음

활용사례

찾아가는 건강매니저 교실 운영(경로당 방문)

내용	활용결과
· 치매선별검사 실시	665명
· 치매예방체조 및 교육실시	50개소/1,203명
· 치매예방 인지재활 프로그램 실시(만들기)	43회/815명



치매 선별검사



치매예방사업 교육



치매예방 프로그램(만들기)

| 정책집행 |

통합건강증진사업 추진

활용 부서 | 보건소

활용통계

귀하는 여가시간에 주로 한 활동은 무엇입니까?

» 단양군 노인이 지난 1년간 여가시간에 주로 한 활동은 「TV시청」이 46.3%로 가장 높고, 「휴식(18.2%)», 「사교활동(13.1%)», 「운동(10.4%)», 「종교활동(6.4%)」 순으로 나타남

귀하는 이용하고 싶은 여가 프로그램이 있습니까?

» 단양군 노인이 참여하고자 하는 여가프로그램에 대한 응답으로는 「운동교실」이 47.2%로 가장 많고, 「노래교실 및 합창단」36.4%, 「컴퓨터 및 스마트폰 활용교육」16.3%, 「노인상담 프로그램」12.9%, 「서예교실」9.8%로 나타남

활용사례

통합건강증진사업 추진

사례	내용	활용결과
「실버건강아카데미 아쿠아로빅」	아쿠아로빅 운동하는 65세 이상 관내 어르신들을 대상으로 독서치료, 실버보드게임, 웃음치료 등을 실시	아쿠아로빅 운동 이용하는 65세 이상 어르신 60명 대상 36회 제공
「그루터기 건강교실」	보건소 방문이 어려운 원거리 대상자의 편의성을 위해 매편 노인복지시설에 웃음치료, 실버댄스, 보드게임 등 여가프로그램을 제공	관내 65세 이상 어르신 60명 대상 20회 제공



실버건강 아카데미 아쿠아로빅
- 실버보드게임



그루터기 건강교실
- 실버댄스

| 정책집행 |

응급의료시설 설치 및 운영

활용 부서 | 보건소

활용통계

귀하는 지난 1년간 응급상황이 발생한 적이 있으십니까? 있다면 주로 이용한 곳은 어디입니까?

» 단양군 노인 중 지난 1년간 응급상황이 발생한 적이 있는 사람은 18.8%, 응급상황 발생 시 이용한 의료기관으로 단양군 이외지역 의료기관이 86.3%로 가장 높음

활용사례

응급의료시설 설치 및 운영

내용	활용결과
의료 사각지대의 해소를 위한 단양 군립 노인요양 병원에 응급의료 시설을 설치	· 단양군립 노인요양병원 응급 의료시설 설치 및 24시간 응급실 운영 · 단양군립 노인요양병원에 지원 인력 2명을 포함한 의료인력 13명, 의료장비,약품 및 소모품 등 130여종 지원 · 검사실 및 검사장비 보강 운영

4. 노인복지통계



조사개요

1. 통계 작성 목적

논산시 노인세대의 인구, 주택, 사회복지, 농지 등에 대한 자료를 연계하여 성별, 연령별, 읍·면·동별 노인세대 현황을 파악하여 고령화 정책 수립을 위한 기초자료 제공

2. 법적 근거

통계법 제18조 규정에 의해 승인된 가공통계(승인번호 제696003호)

3. 작성 연혁 및 주기

- 제1회 : 2016년 11월 ● 제2회 : 2018년 10월
- 작성주기 : 2년

4. 모집단

기준시점 논산시에 주민등록이 되어 있는 만 65세 이상 인구

5. 통계 작성 기준시점

- 제1회 : 2016년 3월 31일 기준 ● 제2회 : 2017년 12월 31일 기준

6. 통계 작성 부문

인구, 주택, 복지, 농지

7. 활용한 행정자료

주민등록, 재산세, 국민기초생활보장 수급자, 장애인 등록, 농지원부 및 농지연금 자료

8. 통계 생산 방법(행정자료별)

(1) 행정자료 입수 (2) 통계작성용 원시자료 생성 (3) 통계적 처리를 거친 후 최종적으로 통계기초 자료(Microdata) 생산

사례1 | 꽃할배요리사 프로그램 운영 활성화

사례2 | 마실음악회 운영 활성화

사례3 | 한글대학 운영 활성화

사례4 | 작은도서관 프로그램 운영 활성화

사례5 | 동고동락사업 연구용역 분석 시 기초자료로 활용

사례6 | 독거노인 공동생활체 운영 활성화

사례7 | 고령친화도시 연구용역 분석 시 기초자료로 활용

사례8 | 경로당 순회 건강관리 프로그램 운영 활성화

사례9 | 노인 및 장애인을 위한 공중화장실 설치 및 개선

사례10 | DRT 행복버스 운행 활성화

사례11 | 노인관련 프로그램 운영

사례12 | 건강생활실천사업 프로그램 운영

사례13 | 건강백세교실 운영

사례14 | 맞춤형 방문건강관리사업 운영

사례15 | 지역사회중심재활사업 운영

사례16 | 어르신 프로그램 운영

사례17 | 경로식당 운영 활성화

4. 노인복지통계<논산시> | 사례1

| 정책집행 |

꽃할배요리사 프로그램 운영 활성화

활용 부서 | 주민생활지원과

활용통계

읍면동별 가구(1인 가구) 분포

- » 노인 가구는 20,984가구이며, 1인 가구(독거노인)가 8,267가구(39.4%)로 가장 많음
- » 독거노인 가구 분포를 보면 연무읍이 1,161가구(14.0%)로 가장 많고, 취암동 1,057가구 (12.8%), 강경읍 739가구(8.9%), 부창동 712가구(8.6%), 연산면 657가구(7.9%) 순임

활용사례

꽃할배요리사 프로그램 운영 시 활용(독거노인)

- 혼자 사는 독거노인(할아버지) 어르신들이 일상생활에서 필요한 요깃거리를 스스로 해결토록 도와 홀몸이 되더라도 최소한의 품위와 건강을 유지할 수 있도록 돕는 프로그램으로 논산시 노인복지통계보고서의 읍면동별 1인 가구(독거노인)현황 참조하여 2018년도에도 지속적으로 운영 활성화 추진 중임

꽃할배요리사 프로그램 활동현황

(단위: 명, 회)

자원봉사단	참여인원	활동횟수	활동내용	비고
꽃할배요리사	941명	56회	실생활에서 활용도 높은 요리교육 농촌에서 쉽게 접하는 반찬교육 레크레이션 실시, 1+3세대 공감 시간	2018. 8월말 현재



| 정책집행 |

마실음악회 운영 활성화

활용 부서 | 100세행복과

활용통계

읍면동별 노인 인구 분포

» 논산시 노인은 27,258명으로 논산시 전체인구의 22.2%를 차지함

읍면동별 경로당 운영 현황

» 읍면동별 노인인구는 취암동(3,903명), 연무읍(3,485명), 부창동(2,457명), 강경읍(2,338명), 연산면(2,030명), 양촌면(1,955명) 순임

활용사례

마실음악회 운영 시 활용

- 어르신이 많이 거주하는 읍면동 경로당을 순회하며 마을지도자에 사업 및 운영방식 등을 설명하고 신청마을에 대하여 순차적으로 운영하는 작은 음악회로 논산시 노인복지통계의 읍면동별 노인인구분포 및 경로당 운영현황을 참조하여 2018년도에도 지속적으로 운영 활성화 추진 중임

마실음악회 운영현황

(단위: 명, 개소, 회)

읍면동	노인인구 ('18.8월말)	경로당수 ('18.8월말)	운영횟수 ('18.8월말)	읍면동	노인인구 ('18.8월말)	경로당수 ('18.8월말)	운영횟수 ('18.8월말)
강경읍	2,524	31	8	별곡면	1,010	26	16
연무읍	3,693	65	14	양촌면	2,055	43	13
성동면	1,684	32	12	가야곡면	1,401	28	7
광석면	1,593	38	12	은진면	1,285	30	13
노성면	1,134	28	12	채운면	878	23	4
상월면	1,282	29	5	취암동	4,390	42	13
부적면	1,280	36	16	부창동	2,674	23	10
연산면	2,108	41	12	전체합계	28,991	515	167



| 정책집행 |

한글대학 운영 활성화

활용 부서 | 100세행복과

활용통계

읍면동별 노인 인구 분포

읍면동별 경로당 운영 현황

경로당 동고동락 한글대학 운영 현황

» 읍면동별 한글대학 참여인원은 연무읍이 478명,성동면이 251명으로 가장 많고, 취암동 120명, 강경읍 및 부창동 각 105명 순임

활용사례

비문해 어르신 대상 한글대학 확대 운영 시 활용

- 고령어르신이 많이 거주하는 읍면동의 마을지도자에 사업 및 운영방식 등 설명하여 한글대학 운영을 확대하였으며 사업추진 시 읍면동별 노인인구 및 경로당 운영 현황을 참조하여 2018년도에도 지속적으로 운영 활성화 추진 중임

한글대학 운영 현황

(단위: 명, 개소)

읍면동	2017년 12월말		2018년 8월말		읍면동	2017년 12월말		2018년 8월말	
	노인인구	운영개소 (참여인원)	노인인구	운영개소 (참여인원)		노인인구	운영개소 (참여인원)	노인인구	운영개소 (참여인원)
강경읍	2,511	5(53)	2,524	12(103)	별곡면	976	8(72)	1,010	22(246)
연무읍	3,619	35(354)	3,693	50(473)	양촌면	2,043	10(106)	2,055	22(229)
성동면	1,661	17(180)	1,684	25(257)	가야곡면	1,396	8(80)	1,401	16(166)
광석면	1,592	7(101)	1,593	21(237)	은진면	1,286	9(77)	1,285	17(140)
노성면	1,133	7(65)	1,134	15(152)	채운면	877	8(74)	878	12(116)
상월면	1,291	7(93)	1,282	19(210)	취암동	4,252	7(60)	4,390	13(120)
부적면	1,259	4(41)	1,280	23(230)	부창동	2,631	7(73)	2,674	12(97)
연산면	2,103	7(73)	2,108	22(198)	합계	28,630	145 (1,502)	28,991	301 (2,960)



| 정책집행 |

작은도서관 프로그램 운영 활성화

활용 부서 | 100세행복과

활용통계 읍면동별 노인 인구 분포

» 논산시 노인은 27,258명으로 논산시 전체인구의 22.2%를 차지함

읍면동별 경로당 운영 현황

» 논산시의 경로당은 510개소이며, 읍면동별 경로당 수는 연무읍 65개(12.7%), 양촌면 43개(8.4%), 연산면과 취암동이 41개(8.0%) 순으로 나타남

활용사례

읍면동별 노인인구 및 경로당 운영현황을 참조하여 2018년도에도 지속적으로 운영 활성화 추진 중임

- 경로당 작은 도서관에 도서 보급 : 162개소 / 총 7,391권('18. 8월 말 기준)

경로당 작은도서관 운영(18.8월말) 현황

(단위: 개소, 권, 회)



읍면동	경로당수	도서관수	도서수
강경읍	31	7	319
연무읍	65	29	1,322
성동면	32	19	866
광석면	38	9	411
노성면	28	6	274
상월면	29	7	319
부적면	36	9	411
연산면	41	9	411
벌곡면	26	9	411
양촌면	43	11	502
가야곡면	28	9	411
은진면	30	10	456
채운면	23	9	411
취암동	42	11	502
부창동	23	8	365
전체합계	515	162	7,391

노인 복지통계

| 기타 |

동고동락사업 연구용역 분석 시 기초자료로 활용

활용 부서 | 100세행복과

활용통계 연령별, 성별 노인인구 구조

읍면동별 노인가구 분포

노인의 성별 1년내, 3년내 전입이동 인구

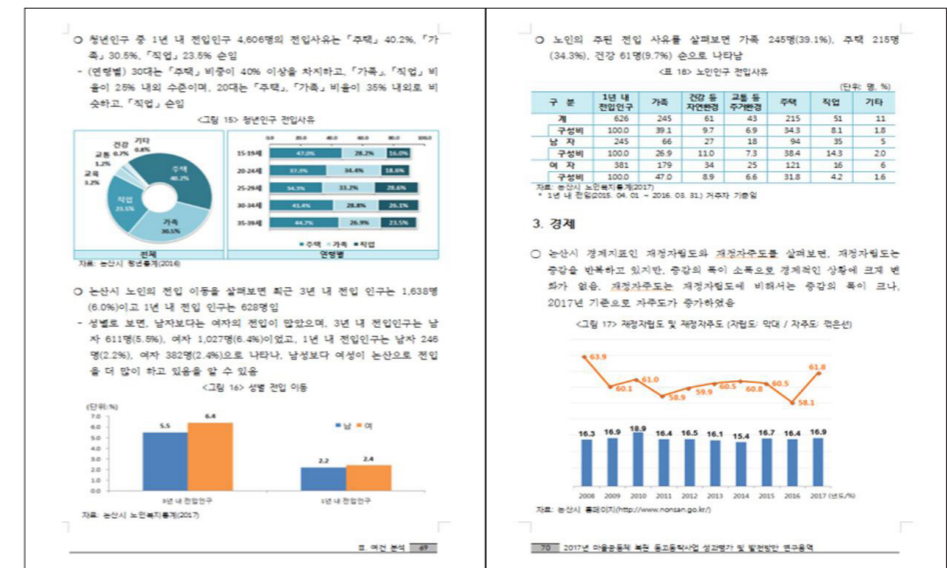
노인의 주요 전입 사유

활용사례

동고동락사업 성과평가 및 발전방안 연구용역

- 마을공동체 복원 동고동락사업 성과평가 및 발전방안 연구용역을 수행할 때 지역여건 분석을 통해 향후 사업의 추진방향과 발전방안 수립에 기초자료로 논산시 노인복지통계보고서가 활용됨
- 용역명 : 2017년 마을공동체 복원 동고동락사업 성과평가 및 발전방안 연구용역
- 용역기간 : 2017. 11 ~ 2018. 2
- 주요활용내용 : 논산시 여건분석 시 통계연보, 청년통계 등과 함께 노인복지통계가 기초자료로 활용됨

노인 복지통계



| 정책집행 |

독거노인 공동생활제 운영 활성화

활용 부서 | 100세행복과

활용통계 읍면동별 노인 인구 분포는?

읍면동별 노인 가구 분포는?

독거노인 공동생활제 운영 현황?

» 읍면동별 독거노인의 공동생활제 인원은 연무읍이 운영개수와 인원이 가장 많고, 강경읍, 광석면, 노성면, 벌곡면, 채운면이 운영개수도 적고 참여인원이 적었음

활용사례

홀몸어르신 공동생활제 확대 운영 시 활용

- 홀몸어르신이 많이 거주하는 읍면동의 마을지도자에게 사업 및 운영방식 등을 설명하여 공동 생활제 운영 확대를 하였으며 사업추진 시 읍면동별 노인인구 및 노인가구 분포자료를 참조하여 2018년도에도 지속적으로 운영 활성화 추진 중임

독거노인 공동생활제 운영 현황

(단위: 가구, 개소, 명)

읍면동	2018년 8월말		읍면동	2018년 8월말	
	노인 1인 가구	운영개소 (인원)		노인 1인 가구	운영개소 (인원)
강경읍	802	2(20)	벌곡면	385	2(12)
연무읍	1,221	11(63)	양촌면	591	6(23)
성동면	508	11(64)	가야곡면	510	6(44)
광석면	502	3(19)	은진면	419	5(32)
노성면	386	2(17)	채운면	282	3(17)
상월면	385	4(31)	취암동	1,246	6(37)
부적면	376	3(30)	부창동	796	9 (64)
연산면	763	8(47)	합계	9,172	81 (520)



| 기타 |

고령친화도시 연구용역 분석 시 기초자료로 활용

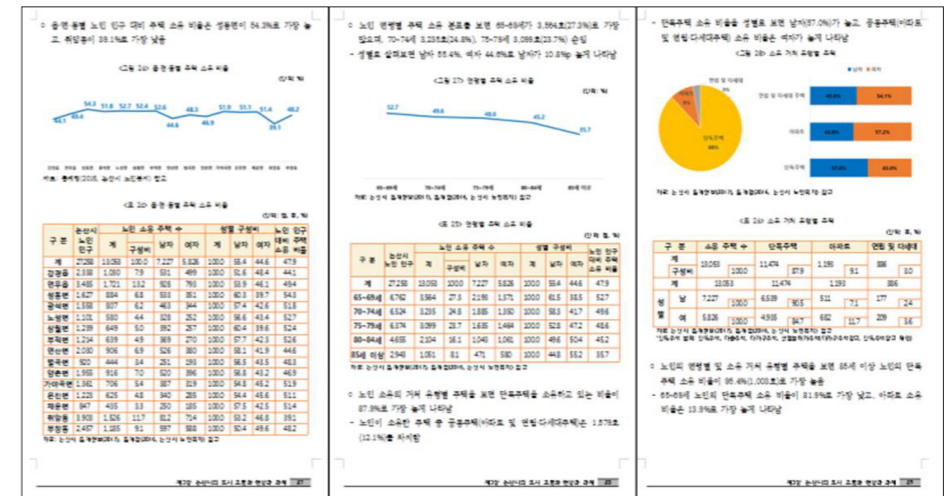
활용 부서 | 100세행복과

활용통계 2016 논산시 노인복지통계 인구, 주택, 사회복지, 영농 등 3개분야 37개 통계 전반 활용

활용사례

고령친화도시 연구용역 분석 시 기초자료로 활용

- WHO가 선정하는 고령친화도시 신청을 위한 연구용역 수행시 논산시 도시 고령화 현상(인구, 생활,기반 등)에 대한 분석의 기초자료로 논산시 노인복지통계보고서가 활용됨
- 용역명 : 논산시 고령친화도시를 위한 연구용역
- 용역기간 : 2017.12 ~ 2018. 5
- 주요활용내용
 - 2018. 4월 : 고령친화도시 조성을 위한 시민의견 수렴 및 8개분야 실행계획 수립
 - 2018. 4월 : WHO 고령친화도시 회원 가입신청
 - 2018. 6월 : WHO 고령친화도시 회원 가입선정
 - 2018. 7월~ : 실행계획 시행 및 모니터링, 평가 실시



| 정책집행 |

경로당 순회 건강관리 프로그램 운영 활성화

활용 부서 | 100세행복과

활용통계 읍면동별 노인 인구 분포

경로당 운영 현황

경로당 순회 건강관리 (찾아가는 마을 공동체 건강관리) 프로그램 운영 현황

» 읍면동별 경로당 순회 건강관리 프로그램 참여인원은 연산면이 62명, 취암동이 54명으로 가장 많고, 상월면 44명, 채운면 42명, 은진면 40명 순임

활용사례

경로당 순회 건강관리 프로그램 확대 운영 시 활용

- 경로당 순회 건강관리 프로그램 운영의 활성화를 위하여 읍면동별 노인인구 분포 및 경로당 운영 현황을 참조하여 2018년도에도 지속적으로 운영 활성화 추진 중임 (한방진료 및 구강상담, 운동지도, 영양상담 등)

경로당 순회 건강관리 프로그램 운영 현황

(단위: 명, 개소)

읍면동	2017년 12월말		2018년 8월말		읍면동	2017년 12월말		2018년 8월말	
	노인인구	운영개소 (참여인원)	노인인구	운영개소 (참여인원)		노인인구	운영개소 (참여인원)	노인인구	운영개소 (참여인원)
강경읍	2,511	36(519)	2,524	24(318)	벌곡면	976	36(485)	1,010	24(263)
연무읍	3,619	93(1,334)	3,693	61(827)	양촌면	2,043	59(884)	2,055	52(697)
성동면	1,661	47(814)	1,684	28(472)	가야곡면	1,396	37(557)	1,401	38(627)
광석면	1,592	45(608)	1,593	40(482)	은진면	1,286	36(346)	1,285	25(334)
노성면	1,133	37(539)	1,134	46(709)	채운면	877	34(441)	878	20(233)
상월면	1,291	32(473)	1,282	35(481)	취암동	4,252	49(726)	4,390	38(502)
부적면	1,259	53(715)	1,280	31(376)	부창동	2,631	33(515)	2,674	22(258)
연산면	2,103	49(714)	2,108	47(659)	합계	28,630	679 (9,670)	28,991	531 (7,238)



| 정책집행 |

노인 및 장애인을 위한 공중화장실 설치 및 개선

활용 부서 | 환경과

활용통계 노인의 인구 규모는?

» 논산시 65세 이상 노인은 28,927명으로 23.8%를 차지함

노인의 인구 규모는?

» 노인의 수급장애인 인구는 5,572명으로 전체 수급장애인의 51.7% 차지함


활용사례

노인 및 장애인을 위한 공중화장실 설치 및 개선 시 활용

- 노인 및 수급장애인 인구를 고려하여 공중화장실 설치 및 개선사업 추진 시 안전바 설치 등 2018년도에도 지속적으로 추진하고 있음

공중화장실 설치 및 개선 현황

화장실명	설치/개선	설치 및 개선 내용	비고
7호공원	설치완료	· 거동이 불편한 장애인 및 노인들을 위한 장애인 칸 미닫이 문 설치 · 변기 사용이 불편함을 고려하여 주변 안전바 설치	2018. 8월 말 현재
8호공원	설치완료		
9호공원	설치완료		
14호공원	설치완료		
대흥시장B	설치완료		



| 정책집행 |

DRT 행복버스 운행 활성화

활용 부서 | 도로교통과

활용통계 노인의 인구 규모

>>> 노인은 27,258명이므로 논산시 전체 인구의 22.2% 차지함

읍면동별 노인 인구 분포

>>> 읍면동별 노인인구는 취암동(3,903명), 연무읍(3,485명), 부창동(2,457명), 강경읍(2,338명), 연산면(2,030명), 양촌면(1,955명) 순임

활용사례

DRT 행복버스 운영 시 활용

- 복지 대중교통 소외지역 주민의 이동권을 보장하고 노인 등 교통약자에게 이용자 중심의 맞춤형 서비스를 제공하는 사업으로 권역별 운행계획을 수립 시에 읍면동별 노인인구 규모를 참조하여 2018년도에도 지속적으로 운영 활성화 추진 중임

행복버스 운행현황

(단위: 회, 명)

행복버스	운영횟수	탑승인원 (2017년 9월~12월)	탑승인원 (2018년 8월 말)	비고
1권역(소형버스16인승)	1일 4회	1,854	3,520	
2권역(소형버스16인승)	1일 4회	2,463	4,772	
3권역(소형버스16인승)	1일 4회	461	1,140	
4권역(승합차11인승)	1일 4회	492	1,403	
5권역(승합차11인승)	1일 9회	479	2,642	



| 정책집행 |

노인관련 프로그램 운영

활용 부서 | 보건소 보건위생과

활용통계 읍면동별 노인 인구 분포

>>> 논산시 노인은 27,258명으로 논산시 전체인구의 22.2%를 차지함

읍면동별 경로당 운영 현황

>>> 읍면동별 노인인구는 취암동(3,903명), 연무읍(3,485명), 부창동(2,457명), 강경읍(2,338명), 연산면(2,030명), 양촌면(1,955명) 순임

활용사례

노인관련 프로그램 운영 시 활용

- 읍면동 경로당을 순회하며 치매예방교육, 치매선별검사 및 인지증진교실 등을 운영하고 있으며, 논산시 노인복지보고서의 노인인구 및 경로당 운영현황 통계자료를 참조하여 사업 추진 중임

노인참여 프로그램 운영현황

프로그램명	운영횟수	참여인원	비고
기억력 검진 및 치매예방교육	579	10,959	2018. 8월 말 현재
인지증진 프로그램 운영	127	1,127	치매예방교실, 인지강화교실 등



| 정책집행 |

건강생활실천사업 프로그램 운영

활용 부서 | 보건소 건강도시지원과

활용통계 읍면동별 노인 인구 분포

- >>> 노인은 28,991명이므로 논산시 전체 인구의 24% 차지함
- >>> 동지역(취암동 4,390명, 부창동 2,674명)이 노인인구의 24.4% 차지함

활용사례

건강생활실천사업(운동, 영양, 구강, 건강측정 등) 프로그램 운영 시 활용

- 건강생활지원센터 관할지역(취암동, 부창동의 13개동)의 어르신들을 위한 맞춤 운동, 영양, 구강 교육 및 노래, 원예, 웃음수업으로 신바람나는 생활 영위 위한 프로그램으로 2018년도에도 지속적으로 확대 운영 추진중임

건강생활실천사업 프로그램 운영현황

프로그램명	운영횟수	참여인원	비고
명상기공체조	29	943	2018. 8월 말 현재
신바람 대학	19	750	"
고혈압·당뇨 관리 프로그램	24	244	"
건강체중 3,3,3 운동교실	57	507	"
기초 건강측정	-	1647	"



신바람대학 웃음수업



명상기공체조 수업

| 정책집행 |

건강백세교실 운영

활용 부서 | 보건소 건강도시지원과

활용통계 읍면동별 노인 인구 분포

- >>> 노인인구는 28,991명으로, 논산시 전체 인구(한국인)의 23.98% 차지함
- >>> 강경읍 2,524명, 연무읍 3,693명

활용사례

건강백세교실 운영 시 활용

- 노인대학 어르신들을 대상, 노년기 주로 발생하는 근골격계 및 만성질환, 치매질환 등에 적극 대처하고자 운영하는 프로그램으로 사업추진 시 논산시 노인복지통계의 노인인구 자료 참고

건강백세교실 운영현황

(단위: 명, 회)

프로그램명	운영횟수	운영횟수	참여인원	비고
노인대학과 연계한 건강백세!	강경중앙노인대학	5	280	2018년 8월 말
활기찬 노후! 건강백세교실	연무큰사랑노인대학	5	280	"



| 정책집행 |

맞춤형 방문건강관리사업 운영

활용 부서 | 보건소 건강도시지원과

활용통계

읍면동별, 연령별 독거노인의 국민기초생활보장 수급자

» 논산시 독거노인의 국민기초생활보장 수급 인구는 1,793명 (남자 438명, 여자 1,355명)으로 전체 국민기초생활보장수급자 대비 27.4%임

독거노인의 수급종류별, 연령별 국민기초생활보장 현황

» 독거노인의 국민기초생활보장 수급자는 취암동이 295명 (16.5%)으로 가장 많고, 독거노인 수급자중 65~69세가 480명(26.8%)으로 가장 많음

수급 장애인 인구규모 및 읍면동별 수급 장애인 인구

» 노인의 수급 장애인 인구는 1,536명으로 전체 수급장애인의 36.8% 차지함

활용사례

맞춤형 방문건강관리사업 운영 시 활용

- 관내 취약계층(기초생활수급자, 독거노인, 장애인, 임산부 등)을 대상으로 건강면접조사를 통해 건강수준을 평가하여 건강관리 서비스 제공하는 사업으로 읍면동별, 연령별 독거노인의 수급자 현황자료와 수급 장애인 인구를 참조하여 2018년에도 운영 활성화 추진 중임

맞춤형 방문건강관리사업 운영현황

(단위: 명, 회)

읍면동	방문등록가구원	운영횟수	읍면동	방문등록가구원	운영횟수	비고
강경읍	94	241	벌곡면	25	668	2018. 8월 말 현재
연무읍	338	1,009	양촌면	854	1,730	
성동면	369	1,259	가야곡면	491	1,265	
광석면	509	1,210	은진면	474	1,615	
노성면	255	769	채운면	291	510	
상월면	386	1,296	취암동	2,335	7,289	
부적면	238	545	부창동	1,437	4,969	
연산면	343	620	전체합계	8,649	24,995	



| 정책집행 |

지역사회중심재활사업 운영

활용 부서 | 보건소 건강도시지원과

활용통계

읍면동별 노인의 인구 분포

» 노인은 27,258명이므로 논산시 전체 인구의 22.2% 차지함

수급 장애인 인구 규모

» 노인의 수급장애인 인구는 1,536명으로 전체 수급장애인의 36.8% 차지함

활용사례

지역사회중심재활사업 운영 시 활용

- 뇌병변 및 지체장애인, 65세이상 어르신 등을 대상으로 체계적인 재활 서비스를 제공하는 사업으로 노인의 인구 규모 및 수급 장애인 인구규모 통계자료를 참조하여 2018년에도 운영 활성화 추진 중임

지역사회중심재활사업 운영현황

관리인원	교육 및 상담건수	프로그램운영		비고
		운영횟수	참여인원	
597명 (실인원)	2,463명(교육), 492명(상담)	68회	2,601명	2018. 8월 말 현재



| 정책집행 |

어르신 프로그램 운영

활용 부서 | 공공시설사업소 종합사회복지관

활용통계

읍면동별 노인 인구 분포

>>> 논산시 65세 이상 노인은 28,927명으로 23.8%를 차지함

활용사례

2018년 복지관 프로그램 계획수립 시 어르신을 위한 프로그램 개발

- 2018년 복지관 프로그램 운영계획 수립 시 읍면동별 노인인구 규모 등 통계자료를 참조하여 어르신을 위한 프로그램 개발

2018년 노인참여 프로그램 개발 운영 및 운영 현황

	프로그램명	운영기간	프로그램 수	운영횟수	참여인원	비고
여가 활용반 (주간/ 무료) 65세 이상 어르신 및 장애인	댄스스포츠 (초·중급1,2반)	2018. 1월 ~12월	24개	각 주3회	32,682명	2018. 8월 말 현재
	한글(초급·중급)			각 주2회		
	건강체조 (1반~4반)			각 주2회		
	풍물교실			주2회		
	판소리·남도민요			주1회		
	고전무용			주1회		
	서예(1,2,3반)			각 주2회		
	노래교실(1,2반)			각 주1회		
	단전호흡 (초급1,2반·중급)			각 주2회		
	중국어			주2회		
사군자	주2회					
생활영어(1,2반)	각 주2회					
다목적 교양교실 (4월 : 어르신들을 위한 교통 안전 교육 실시)	2018. 4월~11월 (분기별 개최)	1개	총3회	76명	2018. 8월 말 현재	



| 정책집행 |

경로식당 운영 활성화

활용 부서 | 공공시설사업소 종합사회복지관

활용통계

읍면동별 노인의 인구 분포

>>> 노인인구는 27,258명으로 동지역이 23%(6,360명)를 차지함

읍면동별 독거노인의 국민기초생활보장 수급자수

>>> 독거노인의 국민기초생활보장 수급자는 1,793명으로 동지역이 28% (494명)를 차지함

읍면동별 수급 장애인 인구 규모

>>> 노인의 수급 장애인 인구는 1,536명으로 동지역이 25%(384명)를 차지함

활용사례

경로식당 운영 시 활용

- 기초자료로 65세 이상 어르신(유료1,000원), 국민기초생활보장 수급자 및 장애인(무료) 등을 대상으로 종합사회복지관 경로식당을 운영하여 점심을 제공하는 사업으로 노인의 인구 규모 및 국민기초생활보장 수급자, 수급장애인 인구규모 통계자료를 참조하여 2018년도에도 지속적으로 운영 활성화 추진 중임

경로식당 운영현황

(단위: 명)

총계	65세 이상 어르신(유료식)	무료식		비고
		국민기초생활보장 수급자	장애인	
54,771	21,422	8,787	24,562	2018. 8월 말



5. 청년통계



조사개요

1. 통계 작성 목적

논산시 청년의 인구, 주택 및 토지, 복지, 고용, 건강 등에 대한 자료를 연계하여 성별, 연령별, 읍·면·동별 청년세대(만 15세~39세)의 통계를 생산·분석함으로써, 청년인구 정책수립 및 의사결정을 위한 기초자료 제공

2. 법적 근거

통계법 제18조 규정에 의해 승인된 가공통계(승인번호 제696004호)

3. 작성 연혁 및 주기

- 제1회 : 2017년 11월(최초 작성)
- 작성주기 : 2년

4. 모집단

기준시점 논산시에 주민등록이 되어 있는 만 15세~39세 인구

5. 통계 작성 기준시점

2017년 5월 31일 기준 (단, 일부자료는 제공기관 및 지표성격에 따라 대상 기간(시점)의 차이가 있음)

6. 통계 작성 부문

인구, 주택, 복지, 고용, 건강

7. 활용한 행정자료

주민등록, 재산세, 국민기초생활보장 수급자, 장애인 등록, 공적연금, 구직자 자료, 고용보험, 건강보험

8. 통계 생산 방법(행정자료별)

(1) 행정자료 입수 (2) 통계작성용 원시자료 생성 (3) 통계적 처리를 거친 후 최종적으로 통계기초 자료(Microdata) 생산

사례1 | 논산시 청년정책 추진계획 수립 시 기초자료

사례1 | 동고동락사업 연구용역 분석 시 기초자료로 활용

사례1 | 일자리사업 신속집행관련 추진계획 수립 시 활용

사례4 | 논산형 공공근로사업 추진 시 활용

사례5 | 청소년 진로박람회 추진 시 활용

사례6 | 청소년 글로벌 해외연수 추진 시 활용

사례7 | 맞춤형 방문건강관리사업 추진계획 수립 시 활용

사례8 | 모자보건 및 출산대책사업 세부계획 수립 시 활용

5. 청년통계(논산시) | 사례1

| 정책수립 |

논산시 청년정책 추진계획 수립 시 기초자료

활용 부서 | 전략기획실

활용통계 논산시 청년통계 내용 전반을 기초자료로 활용

활용사례 논산시 청년통계를 기초자료로 청년정책 추진계획을 수립하여 추진 중



- 논산시 청년지원 기본조례 제정 : '18. 8월
- 청년정책 기본계획 수립 연구용역 추진 검토 중 : '19년 본 예산 상정
- 청년정책 전담팀 설치 추진 검토 중 : '19년 조직개편 시
- 청년센터 설치 추진 검토 중 : 청년 커뮤니티 공간 및 창업센터 등
- 논산형 청년정책 발굴 추진 검토 중 : 전담팀 설치 후 추진 예정

<p>논산시 청년정책 추진계획</p>	<p>□ 조례안 논산시조례 제 호</p> <p style="text-align: center;">논산시 청년지원 기본 조례</p> <p>제1조(목적) 이 조례는 청년의 권익 보호와 자립기반 형성을 위한 책무와 청년 정책의 수립 및 청년지원 등에 관한 기본적 사항을 정함을 목적으로 한다.</p> <p>제2조(기본이념) 이 조례는 청년이 인간으로서의 존엄과 가치를 실현하고 행복한 삶을 영위할 수 있는 권리를 보장받으며, 사회 일원으로서의 책임과 의무를 다하도록 함을 기본이념으로 한다.</p> <p>제3조(정의) 이 조례에서 사용하는 용어의 뜻은 다음과 같다.</p> <ol style="list-style-type: none"> 1. "청년"이란 만18세 이상 만39세 이하의 사람을 원칙으로 하며, 개별 사업 및 활동의 성격과 관련 법령의 규정에 따라 탄력적으로 적용한다. 2. "청년정책"이란 청년의 능력개발, 복지증진, 고용촉진, 창업활성화, 경제·사회·교육·복지·문화 등 모든 분야에서의 참여 확대, 권익 증진, 청년 발전을 목적으로 하는 정책을 말한다. 3. "청년단체"란 청년의 경제·사회·교육·복지·문화 등 모든 분야에서의 참여 확대, 권익 증진, 청년 발전을 목적으로 활동하는 법인 또는 단체를 말한다. 4. "청년활동"이란 청년의 경제·사회·교육·복지·문화 등 모든 분야에서 참여 확대, 권익 증진, 청년발전을 위하여 필요한 청년 및 청년단체의 다양한 활동을 말한다.
----------------------	---

| 정책평가 |

동고동락사업 연구용역 분석 시 기초자료로 활용

활용 부서 | 100세행복과


활용통계

- 인구규모 및 충남 시군구별 청년인구 규모
- 읍면동별 청년인구 규모
- 3년 내 전입이동 인구
- 전입사유
- 청년의 경제 활동

활용사례

마을공동체 복원 동고동락사업 성과평가 및 발전방안 연구용역

- 마을공동체 복원 동고동락사업 성과평가 및 발전방안 연구용역을 수행할 때 지역여건 분석을 통해 향후 사업의 추진방향과 발전방안 수립에 기초자료로 논산시 청년통계 보고서가 활용됨
- 용역명 : 2017년 마을공동체 복원 동고동락사업 성과평가 및 발전방안 연구용역
- 용역기간 : 2017.11 ~ 2018. 2
- 주요활용내용 : 논산시 여건분석 시 통계연보, 노인복지통계 등과 함께 청년통계가 기초자료로 활용됨



청년 통계

| 정책수립 |

일자리사업 신속집행관련 추진계획 수립 시 활용

활용 부서 | 참여예산실

활용통계

일자리 지원사업 수요 현황

» 16년 일자리 지원사업 수요 조사 결과, 시민의 수요는 「공공근로사업 등」 비율이 46.1%로 가장 높고, 청년 수요는 「청년창업 지원사업」 비율이 55.4%로 가장 높으나, 「30~39세」의 공공근로사업 비율이 34.5%를 차지함

청년 경제활동

» '17년 상반기 기준 「15~29세」 청년인구 중 「경제활동 인구」는 7.3천 명이며, 「취업자」는 7천명으로 「고용률」이 36.5%(우리시 고용률 64.7%)임


구직자 희망 근무지역

» 청년 구직자의 희망 근무지역은 「논산」이 68.3%로 가장 높으며, 남자 59.3%, 여자 75.6%가 논산시에서 근무하기를 선호하는 것으로 나타남

활용사례

일자리사업 신속집행 관련 추진계획 수립

- 논산시에서 추진중인 모든 일자리사업에 대하여 논산시 청년통계보고서를 참고하여 우리시에 맞는 일자리사업 신속집행관련 추진계획을 수립하여 추진



청년 통계

| 정책수립 |

논산형 공공근로사업 추진 시 활용

활용 부서 | 사회적경제과

활용통계 성·연령별 인구

>>> '17년 5월말 기준 논산시 인구는 122,278명이고 15~39세 청년인구는 32,150으로 전체인구의 26.3%임

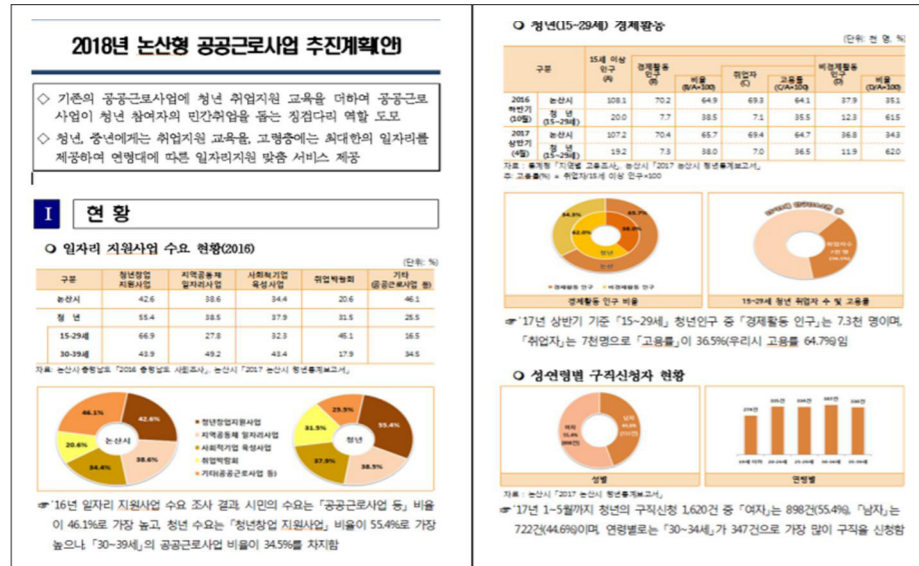
4장 고용부분 통계

활용사례 논산형 공공근로사업 추진 시 활용

논산형 공공근로사업 중 징검다리 공공근로사업 추진계획 수립 시 논산시 청년통계보고서를 참고, 청년에게 취업 및 교육지원사업 추진

[상반기 운영현황]

- 근로경험 : 54개 사업장 106명 참여
- 취업역량강화 프로그램 : 41명 참여, 취업특강·상담 각 10회 실시
⇒ 구직활동 총 72회(이력서 제출 39회, 면접 21회) : 민간취업 7명 달성



청년 통계

청년 통계

| 정책수립 |

청소년 진로박람회 추진 시 활용

활용 부서 | 평생교육과

활용통계 인구규모

>>> '17년 5월말 기준 논산시 청년인구는 32,150명으로 전체인구(122,278명)의 26.3%를 차지함

성·연령별 인구

>>> '17년 5월말 기준 논산시 청년인구 32,150명중 15~19세 인구는 6,746명으로 남자가 3,565명, 여자가 3,181명임

읍면동별 및 연령별 인구

>>> 읍면동별 청년전체인구 대비 15~19세 인구 비율은 취암동이 가장 높고 벌곡면이 가장 낮게 나타남

활용사례 청소년 진로박람회 추진 시 활용

- 2018. 2월 : 진로박람회 홍보(대학교 및 직업인)시 홍보대상 추출 시 참고
- 2018. 3월 : 진로박람회 추진계획 수립 시 참고
- 2018. 3월 : 진로박람회 T/F팀 구성 운영(사전 선호도 조사)시 인구규모, 남녀성비, 읍면동별 인구 통계를 기초자료로 활용
- 2018. 5월 : 청소년 진로박람회 참여 및 만족도 평가(환류) 시 기초자료로 활용

[진로박람회 추진]

- 일 시 : 2018.5.24(목) ~ 25(금)
- 참여인원 : 9,000여명(14~19세 청소년 및 교사, 학부모 등)
- 주요내용 : 진로탐색 및 상담, 직업소개, 체험활동 등



| 정책수립 |

청소년 글로벌 해외연수 추진 시 활용

활용 부서 | 평생교육과

활용통계 성·연령별 인구

» '17년 5월말 기준 논산시 청년인구 32,150명중 15~19세 인구는 6,746명으로 남자가 3,565명, 여자가 3,181명임

읍면동별 및 연령별 인구

» 15~19세 읍면동별 인구는 취암동이 2,252명으로 가장 많고 벌곡면이 68명으로 가장 적음

활용사례 청소년 글로벌 해외연수 추진 시 활용

- '18. 1월 : 글로벌 인재 해외연수 항공권 약정, 추진계획 수립 등 사전 판단 자료 활용
- '18. 3월 : 계획 추진을 위한 기초자료로 논산시 청년통계보고서 참고
- '18. 6월 : 청소년들의 참여 및 수해도 참고를 위한 판단자료 활용

2018 고등학생 글로벌 해외연수	2018 중학생 글로벌 해외연수
<ul style="list-style-type: none"> · 참여인원 : 1,444명 · 참여학교 : 논산고 등 12개교 · 연수일정 : 2018. 4. 2.~5. 18 중 3박4일 · 연수장소 : 중국 상해 	<ul style="list-style-type: none"> · 참여인원 : 998명 · 참여학교 : 신히여고 등 14개교 · 연수일정 : 2018. 4. 9.~6. 22 중 2박3일 · 연수장소 : 일본 오사카



| 정책수립 |

맞춤형 방문건강관리사업 추진계획 수립 시 활용

활용 부서 | 건강도시지원과

활용통계 성·연령별 인구

» '17년 5월말 기준 15~39세(가임연령) 논산시 여성인구는 14,842명임

출산율

» '16년 논산시의 15세~39세 여성인구 1,000명당 44.7명 출산, 한 해 약 663명의 신생아가 태어날 것으로 예상됨

활용사례 맞춤형 방문건강관리사업 추진계획 수립 시 활용

- '18.1월 : 2018년 맞춤형 방문건강관리사업 세부계획 수립 시 청년통계 활용
관내 취약계층을 대상으로 건강면접조사를 통해 건강수준을 평가하여 건강관리 서비스를 제공하는 사업으로 방문건강관리사업 대상자 확대에 의해 수혜대상자(임산부) 기초조사에 활용

[수혜대상자]

기초생활수급자, 차상위계층, 독거노인(65이상), 노인부부세대(75이상), 임산부 등

[시책 5] 특별가구 관리현황
다. 임산부, 영유아 관리 현황

단위: 명, % (단위: 천명 이하 반올림)

구분	지역별				합계	지역별		합계	지역별	합계	지역별	합계		
	논산시	진안군	완주군	진성군		논산시	진안군						완주군	진성군
임산부	1,234	567	890	123	2,814	1,234	567	890	123	2,814	1,234	567	890	123
영유아	3,456	1,234	2,345	567	7,602	3,456	1,234	2,345	567	7,602	3,456	1,234	2,345	567
기타	5,678	2,345	3,456	789	12,268	5,678	2,345	3,456	789	12,268	5,678	2,345	3,456	789

| 정책수립 |

모자보건 및 출산대책사업 세부계획 수립 시 활용

활용 부서 | 건강도시지원과

활용통계

초혼연령 현황

>>> '16년 논산시 인구의 초혼연령은 남편 32.8세보다 0.8세 낮고, 아내는 29.2세로 전국 30.1세보다 0.9세 낮은 수준임

출산율

>>> '16년 논산시 청년인구 출산율은 44.7명으로, 15-39세 여자 청년인구 1천명당 출생아수가 10년전(06년) 46.7명에 비해 2명 감소함

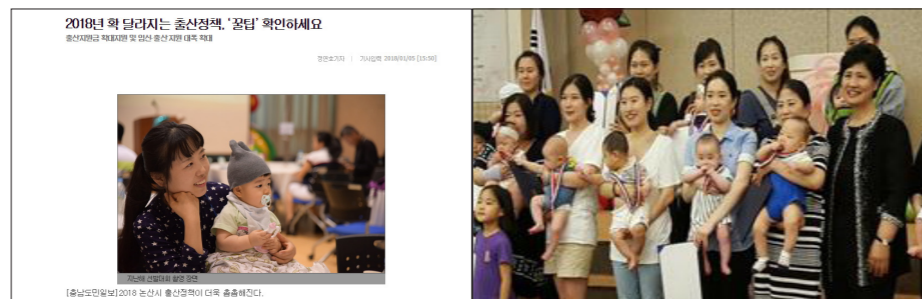
활용사례

모자보건 및 출산대책사업 세부계획 수립 시 활용

- '18.1월 : 2018년 모자보건 및 출산대책사업 세부계획 수립 시 청년통계 활용
저출산 극복 환경조성 및 모성과 아동의 건강증진에 기여하기 위한 사업으로 다양한 모자보건 및 출산대책사업 세부계획 수립 시 기초자료로 활용하여 운영 중임
- 추진사업 현황

(단위: 백만원)

프로그램명	2017예산	2018예산	비고
출산지원금 지급사업 등 26개 지원사업	1,691	2,245	예산 32.8% 증액



5. 청년통계



조사개요

1. 통계 작성 목적

아산시 청년의 인구, 주택 및 토지, 복지, 고용, 건강 등에 대한 자료를 연계하여 성별, 연령별, 읍·면·동별 청년세대의 현황을 파악하여 청년인구 정책수립을 위한 기초자료 제공

2. 법적 근거

통계법 제18조 규정에 의한 승인통계(승인번호 제694005호)

3. 작성 연혁 및 주기

- 2017. 11: 2017년 1회 아산시 청년통계
- 작성주기: 2년

4. 모집단

2017년 5월 31일 기준 아산시에 주민등록이 되어 있는 만 18세~34세 인구 (1982년 6월 1일 ~ 1999년 5월 31일 이전 출생자)

5. 통계 작성 기준시점

청년 개인(1982년 6월 1일~1999년 5월 31일 이전 출생자)

6. 통계 작성 항목

인구, 주택 및 토지, 복지, 고용, 건강

7. 활용한 행정자료

주민등록, 재산세, 국민기초생활보장 수급자, 장애인 등록, 국민연금 등 공적연금 자료, 구직자 및 고용보험자료, 건강보험자료

8. 통계작성 기준시점

2017년 5월 31일 기준

[단, 일부자료는 제공기관 및 지표의 성격에 따라 대상 기간(시점)의 차이가 있음]

9. 통계생산 방법(행정자료별)

(1) 행정자료 입수 (2) 통계작성용 원시자료 생성 (3) 통계적 처리를 거친 후 최종적으로 통계기초자료(Microdata) 생산

사례1 | 찾아가는 아산시 청년정책 부스 운영 및 선정 시 활용

사례2 | 청년 일자리 맞춤형정책에 대한 평가 및 활용

| 정책수립 |


찾아가는 아산시 청년정책 부스 운영 및 선정 시 활용

활용 부서 | 정책기획담당관

활용통계 읍·면·동 별 청년인구

>>> 아산시 청년인구는 배방읍 15,493명(23.2%), 온양3동 7,235명(10.8%), 온양5동 6,749명(10.1%)순으로 많으며, 선장면이 421명(0.6%)으로 가장 적음

활용사례 찾아가는 아산시 청년정책 부스 운영 장소 및 대상 선정 시 활용



국번명세서와 고보있고과 확인입니다.

부서번호	청년기획담당관-1	195	주요급	청년정책팀	담당자	김민정	연락처	041-830-1111
보통기간								
발령일자	2018. 06. 18.							
공과여부	대공인 일과							

-청년이 머무는 행복한 아산을 위한-
찾아가는 아산시 청년정책부스 운영계획(안)

○ 청년정책 수요자인 청년들을 직접 찾아가는 청년정책부스 운영으로 부서별 청년사업 홍보 및 정책수요 파악을 통해 정책개선도를 제고하고 청년의 시정참여를 강화하기 위한 운영계획임

I 추진배경

□ 현상화

- 저성장과 높은 청년실업률로 청년문제가 주요 사회적 이슈로 대두
- 부서별 다양한 청년지원 프로그램이 있으나 접근성 제한
- 다양한 지역청년 의견수렴을 위한 적극적인 소통노력 필요

II 추진방향

1. 청년정책 담당부서가 직접 '찾아가는' 적극행정 구현
 - 기존의 일방적 홍보방식 탈피, 청년은감지역 직접 방문
 - 지역청년 네트워크 활용 및 지역행사 연계를 통한 문명초과 확대
2. 청년의 '눈높이' 에 맞는 맞춤형 청년정책 홍보 실시
 - 학생, 취업준비생, 직장인 등 대상별 청년지원 프로그램 홍보
 - 청년특성 고려 고려, 청년위원의 등 온·오프라인 활동 병행
3. 수요자 중심의 청년정책 마련을 위한 정책환류(Feedback) 단상
 - 현장방문을 통한 적극적인 의견수렴으로 청년의 시정참여 확대
 - 청년의 시정참여를 통한 정책개발도 정비확고도 제고

정책기획담당관 (청년 정책 팀)

청년 통계

| 정책평가 |

청년 일자리 맞춤형정책에 대한 평가 및 활용

활용 부서 | 기업경제과

활용통계 아산시 청년 고용 특성(구직신청 현황)

>>> 2016년 청년 구직신청건수가 11,884건으로 2015년 11,266건보다 증가했으며, 구직신청건수 비율도 39.0%에서 40.1%로 증가함

활용사례 지역 특성에 맞는 청년 일자리 맞춤형정책 발굴을 통한 청년 일자리 매칭기능 강화

1. 청년특화 서비스 제공을 위한 '청년내일센터' 운영
 - 청년채용/인재정보, 청년내일카드 신청, 하든기업현장탐방기 등
 - 청년일자리 행사/정책 홍보 및 소통창구

취·창업 프로그램운영	청년일자리 매칭	취·창업 프로그램운영
<ul style="list-style-type: none"> · 청년내일카드 사업운영 · 청년취업역량프로그램 운영 (기업소개팅, NCS직무분석, 모의면접 등) · 청년창업지원 프로그램 운영 (창업멘토링 지정 및 데모 데이 등) 	<ul style="list-style-type: none"> · 내일센터 홈페이지 관리 · 청년일자리 매칭 프로그램 운영 · 지역우수인재 발굴 및 등록 · 청년일자리 협력기업 발굴 및 등록 · 민간채용포털과의 연계협력강화 	<ul style="list-style-type: none"> · 관내 대학교(4개) 취업 컨설턴트 배치 · 시 청년지원정책 홍보 · 취업컨설팅 실시 · 관내 대학생(졸업생)일자리 매칭

2. 지역우수인재 고용촉진사업
 - 지역인재고용 협약기업에 고용보조금 지급
3. 기업주도 맞춤형 인재육성사업
 - 지역주력산업인 '디스플레이' 교육훈련과정 개설

지역우수인재 고용촉진사업 성과 주목
73개 지역기업 참여, 지역우수인재 28명 채용, 장기 재직률 80%



2018 지역우수인재 고용촉진사업 안내문

아산시 청년 미취업자의 고용촉진을 위해 추진하는 '지역우수인재고용촉진사업'이 성과를 거두고 있는 것으로 나타났다.

NSP 통신 전국 | NSP리포트 | 소상공인 | 포토/영상

아산시, 미취업청년 대상 '취업연계 서비스' 지원

2018-06-27 17:41, 44명들 기사

49아산시, 4기업주도 맞춤형인재육성, 4청년일자리지원사업, 4충남디스플레이산업기업협회, 4취업연계서비스



4아산시 2018 기업주도 맞춤형 인재육성 사업이 성공적으로 개최됐다. (사진 = 아산시)

(충남=NSP통신) 이광용 기자 = 아산시가 지난 25일 '2018 기업주도 맞춤형 인재육성 사업'을 성공적으로 개최했다.

청년 통계

6. 특화농산물조사(특화작물조사)



조사개요

1. 통계 작성 목적

단양군의 특화농산물인 아로니아, 오미자, 마늘의 생산 및 경영실태를 파악하여 단양군의 농업 정책수립 및 연구를 위한 기초자료로 활용하고자 함

2. 법적 근거

통계법 제18조 및 동법시행령 제24조, 25조 규정에 의한 승인통계(승인번호 제691003호)

3. 작성 연혁 및 주기

- 2015. 6. : 2014년 기준 단양군 특화농산물조사 실시
- 2017. 5. : 2016년 기준 단양군 특화농산물조사 실시
- 조사주기: 2년

4. 조사대상

- 조사대상: 2016년 12월 31일 기준 단양군에서 아로니아, 오미자, 마늘을 각각 330㎡ 이상 재배하는 농가
 - 전수조사: 아로니아(377농가), 오미자(425농가)
 - 표본조사: 마늘(모집단 1,004농가 중 표본농가 425농가)

5. 조사 대상기간 및 조사시기

- 조사 기준시점: 2016. 12. 31.
- 조사 대상기간: 2016. 01. 01. ~ 12. 31.
- 조사 실시기간: 2017. 05. 22. ~ 06. 02.(10일간)

6. 통계 작성 항목

아로니아(21개 항목), 오미자(19개 항목), 마늘(24개 항목) 경영주 기본사항, 작목별 재배면적, 총 생산량 및 판매량, 보유농기계, 친환경 인증생산 여부, 향후 재배규모, 기타 건의사항 등

7. 조사방법

조사원이 농가를 직접 방문 조사하는 면접조사식 방법

사례1 | 새해농업인 마늘 실용교육 교재 제작시 활용

사례2 | 새해농업인 아로니아 실용교육 교재 제작시 활용

사례3 | 지역활력화작목 기반조성 공모사업 추진계획 시 활용

사례4 | 6차산업 지역단위 네트워크 구축 지원사업 시 활용

6. 특화농산물조사(특화작물조사)(단양군) | 사례1

| 기타 |

새해농업인 마늘 실용교육 교재 제작시 활용

활용 부서 | 농업기술센터

활용통계

단양군 마늘 경영주 연령별·면적별 재배농가수

단양마늘 총생산량 및 총판매량, 총판매액

마늘종 총생산량 및 판매액

마늘생산 등급별 비중

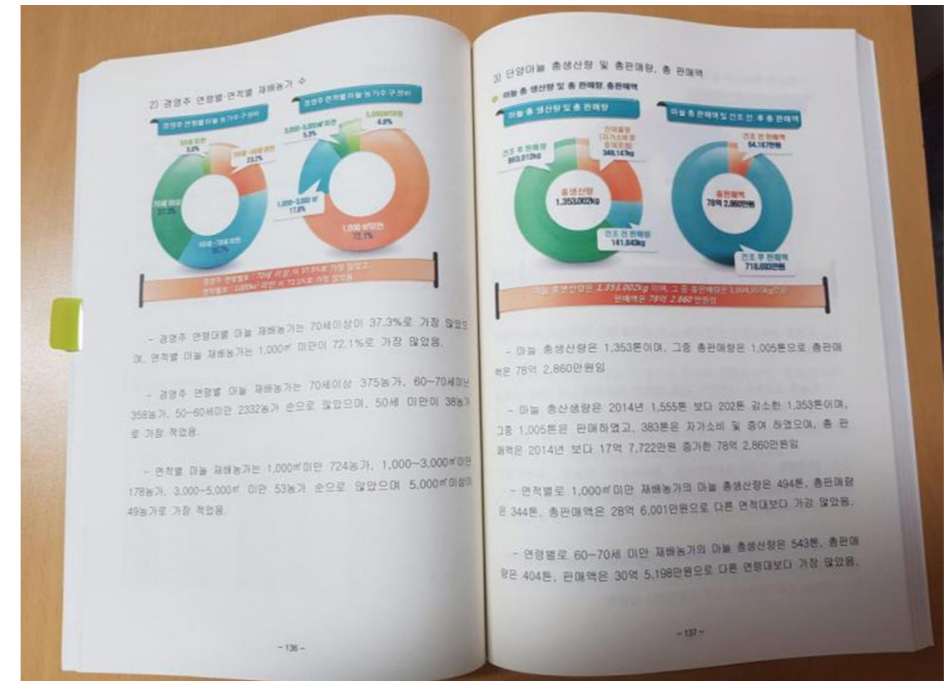
마늘판매여부 및 주요 출하처

마늘 농가당 평균 농업지출액

활용사례

새해농업인 실용교육 교재로 활용 / 마늘(1,200부 제작)

- 대부분의 농업통계 자료는 수치의 편차가 큰 편이며, 신뢰성 있는 농업통계자료 필요
- 농업인 실용교육시 신뢰성 있는 농업통계자료로 활용



특화농산물조사 (특화작물조사)

| 기타 |

새해농업인 아로니아 실용교육 교재 제작시 활용

활용 부서 | 농업기술센터

- 활용통계**
- 단양군 아로니아 재배 농가수
 - 아로니아 총생산량 및 판매량, 총판매액
 - 아로니아 재배농가의 평균 농업 지출액
 - 아로니아 재배농가의 농업소득 및 농업외소득액 조사
 - 아로니아 판매비율 및 주요출하처
 - 아로니아 주요 출하처 선택 이유
 - 아로니아 재배농가의 평균농업지출액 및 인건비 사용액
 - 아로니아 특화 단지로서의 입지를 굳히기 위한 중점추진사항

활용사례 새해농업인 실용교육 교재로 활용 / 아로니아

- 대부분의 농업통계 자료는 수치의 편차가 큰 편이며, 신뢰성 있는 농업통계자료 필요
- 농업인 실용교육시 신뢰성 있는 농업통계자료로 활용

3. 아로니아 통계자료 정리(2016년 기준 단양군특화농산물 조사 결과)

2016년 기준 단양군의 아로니아 재배 농가수는 377가구이며, 재배면적은 1,374.026ha임

○ 2016년 기준 단양군의 아로니아 재배 농가수는 2014년 335가구보다 20.0% 증가한 377가구이며, 재배면적은 2014년 1,144.547㎡보다 20.0% 증가한 1,374.026㎡이고 농가당 평균 재배면적은 2014년 3.417㎡보다 6.7% 증가한 3.645㎡로 나타났다

구분	농가수		재배면적		증감률	비율(%)
	2014	2016	2014	2016		
계	335	377	1,144.547	1,374.026	20.0	20.0
안양읍	23	36	56.5	96.969	184.798	90.6
배후읍	19	18	-5.3	88.937	107.679	21.1
단양면	22	38	72.7	82.055	145.455	77.3
대강면	44	52	18.2	165.646	158.048	-4.6
가곡면	34	21	-38.2	101.329	65.824	-35.0
결문면	64	73	14.1	217.949	247.596	13.6
대성면	35	27	-22.9	96.193	105.053	9.2

아로니아 총생산량은 631,018kg이며, 그중 총판매액은 552,845kg으로 총판매액은 87.5% 5,924만원임

○ 아로니아 총생산량은 2014년 54,771kg보다 많은 576,247kg (1,052.1%) 증가하였음

○ 아로니아 총판매액은 2014년 46,969kg보다 많은 505,880kg(1,077.3%) 증가하였음

○ 아로니아 총판매액은 45,924만원으로 2014년 5,936,121원 보다 많은 402,312kg(750.4%) 증가하였음

<농가당 총생산량, 총판매량 및 총판매액>

구분	총생산량		총 판매량		총 판매액		판매율(%)			
	2014	2016	2014	2016	2014	2016				
계	54,771	576,247	46,969	505,880	1,071	5,924	87.5			
안양읍	34,346	531,288	877.6	46,540	481,839	953.3	12,821	86.675	89.9	86.486
배후읍	425	99,730	23,363.9	425	71,006	36,673	800	70,449	8,786.3	28,729

아로니아 재배농가의 평균 농업지출액은 317만 5천원이며, 그중 「인건비」 지출액이 121만 9천원(38.4%)으로 가장 많았음

○ 아로니아 재배농가의 평균 농업지출액은 2014년 210만 6천원보다 107만 원(50.8%) 증가한 것으로 나타났으며, 부문별로 「인건비」 121만 9천원, 「비료비」 64만 6천원, 「연료비」 45만 4천원 순으로 나타났다

구분	평균 농업지출액	비료비		인건비		연료비		농기계 임대료	기타
		2014	2016	2014	2016	2014	2016		
계	210.6	41.3	52.5	7.9	52.6	27.8	13.2	8.3	7.1
배후읍	100.0	19.6	24.9	3.7	25.0	13.2	3.3	4.0	5.3
2016	317.5	10.9	64.6	11.0	45.4	121.9	16.5	2.7	25.8

특화농산물조사 (특화작물조사)

특화농산물조사 (특화작물조사)


| 정책수립 |

지역활력화작목 기반조성 공모사업 추진계획 시 활용


활용 부서 | 농업기술센터

- 활용통계**
- 마늘 경영주 연령별·면적별 재배농가수 및 재배면적
 - 종자마늘 사용량
 - 마늘재배농가의 향후 지원사항 등

활용사례 2019년 지역활력화작목 기반조성 공모사업 추진계획 시 활용



국비 공모사업 공문 및 신청서에 통계자료 활용 (마늘)



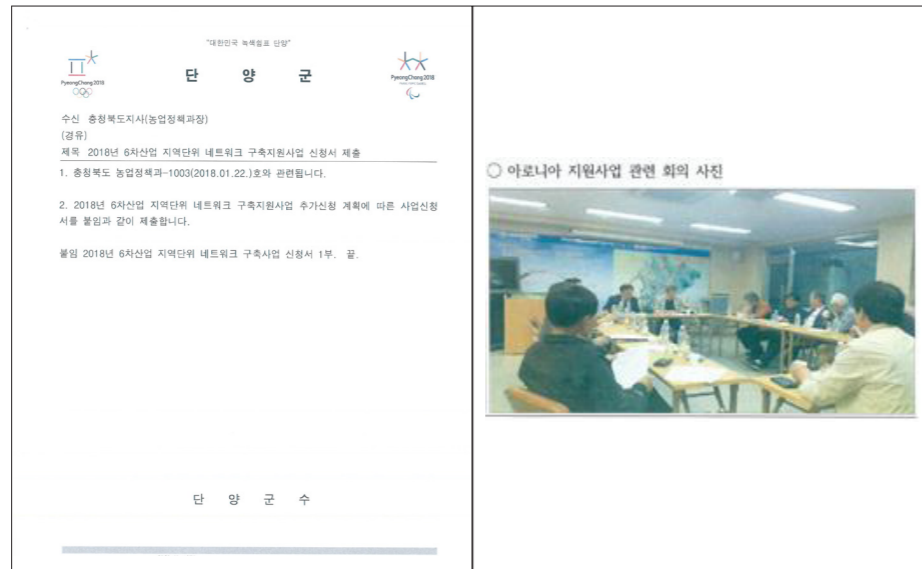
| 정책평가 |

6차산업 지역단위 네트워크 구축 지원사업 시 활용

활용 부서 | 농업축산과

- 활용통계**
- 단양군 아로니아 재배 농가수
 - 아로니아 총생산량 및 판매량, 총판매액
 - 아로니아 재배농가의 평균 농업 지출액
 - 아로니아 재배농가의 농업소득 및 농업외소득액 조사
 - 아로니아 판매비율 및 주요출하처
 - 아로니아 주요 출하처 선택 이유
 - 아로니아 재배농가의 평균농업지출액 및 인건비 사용액
 - 아로니아 특화 단지로서의 입지를 굳히기 위한 중점추진사항

활용사례 2018년 6차산업 지역단위 네트워크 구축지원 사업에 활용 (아로니아)



특화농산물조사
(특화작물조사)

6. 특화농산물조사(특화작물조사)



조사개요

- 통계 작성 목적**
충주시의 특화작물인 사과, 복숭아, 고구마, 밤의 생산 및 경영실태를 파악하여 충주시 농업정책 수립을 위한 연구 및 기초자료로 활용
- 법적 근거**
통계법 제18조 및 동법시행령 제24조, 25조 규정에 의한 승인통계(승인번호 제691003호)
- 작성 연혁**
2016. 7. : 2015년 기준 충주시 특화작물조사 실시(작성중지)
- 조사대상 및 규모**
 - 조사대상: 충주시 조사시점 기준 충주시에서 사과, 복숭아, 밤을 각각 1,000㎡ 이상, 고구마를 100㎡이상 재배하는 농가 중 표본으로 선정된 농가
 - 모 집 단: 조사시점 기준 충주시에서 사과, 복숭아, 밤을 각각 1,000㎡이상, 고구마를 100㎡이상 재배하는 농가
 - 표본규모: 1,061농가
- 조사 대상기간 및 조사시기**
 - 조사 기준시점: 2015. 12. 31. 0시
 - 조사 대상기간: 2015. 01. 01. ~ 12. 31.
 - 조사 실시기간: 2016. 07. 29. ~ 08. 11. (10일간)
- 통계 작성 항목**
 - 사과 : 경영주성명, 재배경력, 재배면적, 생산량, 비용 등 20개 항목
 - 복숭아 : 경영주성명, 재배경력, 재배면적, 생산량, 비용 등 20개 항목
 - 고구마 : 경영주성명, 재배경력, 재배면적, 생산량, 비용 등 20개 항목
 - 밤 : 경영주성명, 재배경력, 재배면적, 생산량, 비용 등 19개 항목

7. 조사방법 조사원이 가구를 직접 방문 조사하는 면접조사식

- | | |
|--|---|
| 사례1 국비 사업 확보를 위한 자료 제출시 활용 | 사례8 충주시 로컬푸드 행복장터 직거래 행사 추진 |
| 사례2 농가 및 귀농 농가 교육 자료로 활용 | 사례9 GAP 안정성 분석 및 인증농가 확대 기초자료로 활용 |
| 사례3 2017년 과수 화상병(사과) 방제 및 예방 계획 수립 | 사례10 밤 가공 및 유통의 현황분석, 새로운 유통 방안 모색 |
| 사례4 과수농업인 현장 역량 강화 교육 추진 계획 | 사례11 읍면동 지역특화작목(산척 고구마) 육성 사업 추진 |
| 사례5 농민 대상 상담 및 청년농업인 교육 시 활용 | |
| 사례6 2017년 귀농인 정착교육시 활용 | |
| 사례7 고령·취약 농가를 대상으로 농작업 대행서비스 운영을 통한 영농활동 지원 | |

| 정책수립 |

국비 사업 확보를 위한 자료 제출 시 활용

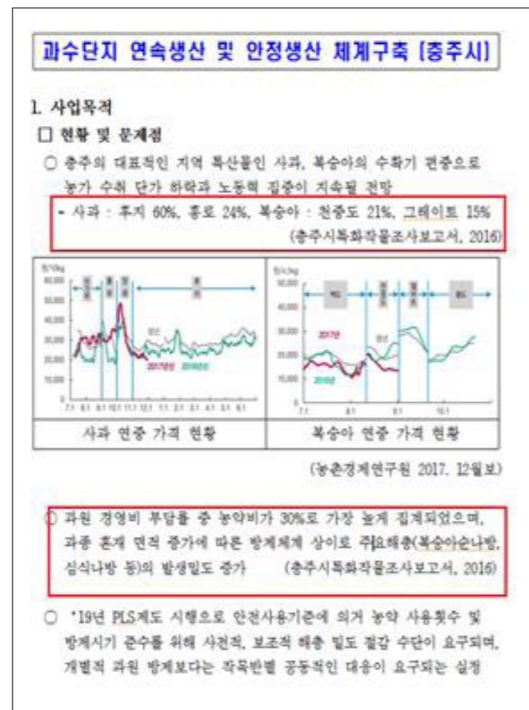
활용 부서 | 농업소득과

활용통계 <관련작물 : 사과, 복숭아>

- >>> Q1. 동읍면별 사과, 복숭아 재배 농가수 및 재배면적
- >>> Q2. 경영주 면적별 · 연령별 사과, 복숭아 재배농가
- >>> Q3. 품종별 총 재배면적 및 재배주수
- >>> Q4. 품종별 농가당 평균 재배면적 및 재배주수
- >>> Q5. 총생산량 및 총판매량, 총판매액
- >>> Q6. 평균생산량 및 평균판매량, 평균판매액
- >>> Q7. 농가당 평균 농업 지출액
- >>> Q8. 작물 재배시 문제점

활용사례 국비 사업 확보를 위한 자료 제출 시 활용

- 농가 연령 및 평균 농업 지출액 통계 등
- '18년 지역 특화작목 기반 사업비(과수) 확보를 위한 기초자료 제공



특화농산물조사 (특화작물조사)

| 기타 |

농가 및 귀농 농가 교육 자료로 활용

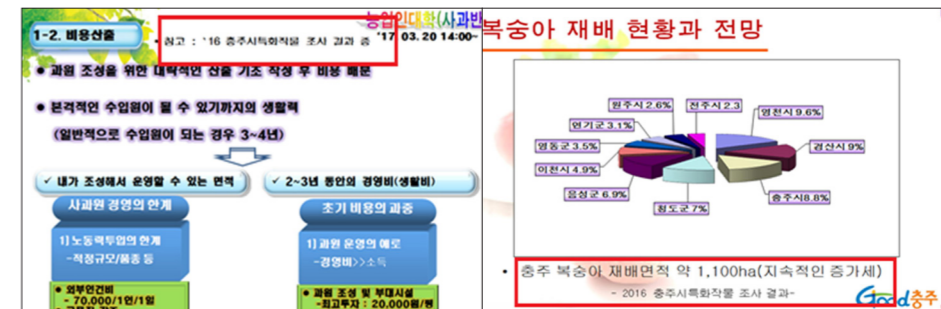
활용 부서 | 농업소득과

활용통계 <관련작물 : 사과, 복숭아>

- >>> Q1. 동읍면별 사과, 복숭아 재배 농가수 및 재배면적
- >>> Q2. 경영주 면적별 · 연령별 사과, 복숭아 재배농가
- >>> Q3. 품종별 총 재배면적 및 재배주수
- >>> Q4. 품종별 농가당 평균 재배면적 및 재배주수
- >>> Q5. 총생산량 및 총판매량, 총판매액
- >>> Q6. 평균생산량 및 평균판매량, 평균판매액
- >>> Q7. 농가당 평균 농업 지출액
- >>> Q8. 작물 재배시 문제점

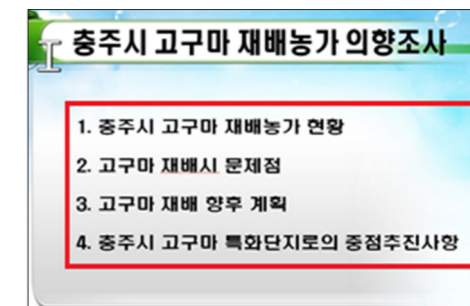
활용사례 농가 및 귀농 농가 교육 자료로 활용

- 총생산량 및 총판매량, 총판매액 등
- 작물 재배 시 문제점 등



사과 분야 교육 자료

복숭아 분야 교육자료



고구마 분야 교육 자료

특화농산물조사 (특화작물조사)

| 정책수립 |

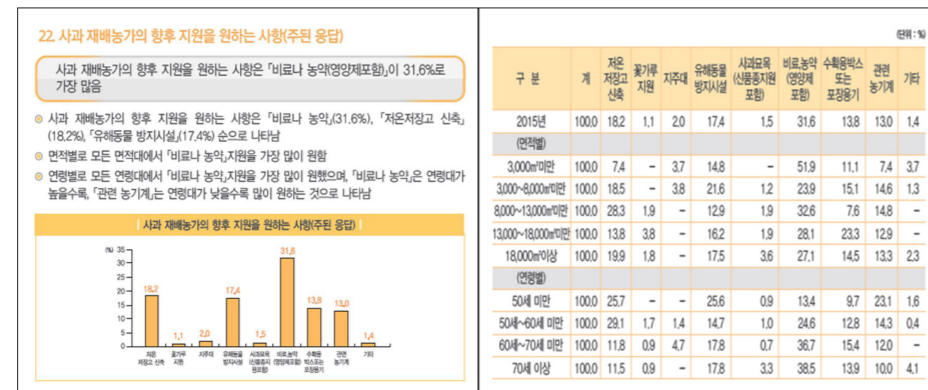
2017년 과수 화상병(사과) 방제 및 예방 계획 수립

활용 부서 | 농업소득과

활용통계 <관련작물 : 사과>

사과 재배농가의 향후 지원을 원하는 사항

>>> 사과 재배농가의 향후 지원을 원하는 사항은 「비료나 농약(영양제 포함)」이 31.6%로 가장 많음



활용사례

2017년 과수 화상병(사과) 방제 및 예방 계획 수립

- 사과 농가에 피해가 우려되는 화상병의 조기 박멸로 안전 영농 도모 및 국산 과실의 경쟁력 제고를 위해 「농작물 병해충 방제업무」 협의회사 본 통계자료를 참고

17년 농작물 병해충 방제업무 업무협약회 개최 결과보고

○ 배 사과 농가에 피해가 우려되는 화상병의 조기 박멸로 안전 영농 도모 및 국산 과실의 경쟁력 제고

일 정

- 일 시 : 2017년 2월 27일(월) 16:00 - 17:30
- 장 소 : 농업기술센터 대회의실 (2층)
- 대상자 : 85명
- 읍면동 담당(가), 읍면동 상담소장, 작목별 대표자(농업인)

내 용

- 2017년 과수 화상병(사과·배) 방제 운영 계획 | 방제 지원비 및 사후 주의사항 등
- 2017년 농작물 병해충 긴급방제 협의
- 기 타 : 업무협의

일 정 표

시 간	내 용	비 고
16:00-16:20	· 화상병 발생 현황 및 중요성	농업소득과장
16:20-16:50	· 2017년 화상병 추진계획	농업소득과 과수연구팀
16:50-17:20	· 2017년 농작물 병해충 긴급방제 추진계획	농업소득과 농업환경팀
17:20-17:50	· 업무추진 개선 방안 등	참석자
17:50-	· 석 식	인근식당

농작물 병해충 방제업무 업무협약회

특화농산물조사 (특화작물조사)

| 정책수립 |

과수농업인 현장 역량 강화 교육 추진 계획

활용 부서 | 농업소득과

활용통계 <관련작물 : 사과, 복숭아>

사과·복숭아 영농정보 입수 방법

>>> 사과·복숭아 재배를 위한 영농정보는 각각 57.8%, 66.6%가 「전문기관(농업기술센터 등)」을 통해 입수 (단위: %)

구분	계	신문, TV	전문 잡지	전문기관 (농기술센터)	영농 전문가	이웃농가	인터넷	기타
사과	100.0	0.7	1.7	57.8	21.3	13.0	1.2	4.3
복숭아	100.0	3.8	2.0	66.6	10.5	14.2	2.2	0.7

활용사례

과수농업인 현장 역량 강화 교육 추진 계획

- 전문기관(농업기술센터) 주관으로 농업인 대상 현장 교육 실시 확대
- 기존보다 교육 실시 횟수 확대 및 실용성 강화 위주의 과목 편성
- 개선방안
 - ① (기존) 1~2월 교육기간 집중에 의한 연계성 부족으로 년 중 운영 미흡
 - ⇒ (개선) 상설 교육 체계 방식으로 전환
 - ② (기존) 이론과 원리 위주 교육으로 단편적 전달의 한계
 - ⇒ (개선) 현장과 적시 작업성 위주, 실습과 참여 교육 확대

충주 농업인 현장 역량 강화 교육 추진계획

과수 실증포 「현장교육의 날」 운영

추진목적

- 1-2월 집중 교육(기존) ⇒ 상설 교육 체계 전환 (개선)
- 이론과 원리 위주(기존) ⇒ 현장과 적시 작업성 위주(개선)
- 피교육자의 취회 위주(기존) ⇒ 실습과 참여 위주(개선)

추진개요

- 기 간 : '18. 3월. ~ 9월. (1회/월)
- 매월 마지막주 화요일 16:00- / 「현장교육의 날」 지정 운영
- 장 소 : 과수 시험장(실증포)
- 대 상 : 과수 농업인(사과, 복숭아, 블루베리 등) / 희망농업인
- 장 사 : 농업소득과 자체 강사(과수연구팀)

중점교육

- 현재 생육단계 설명
- 과종담당 시연
- 현장문제 청취
- 작업 목적 이해
- 농가 실습
- 결의사항 담판

* 현장 실습 구간 ⇒ 작업 단계별 실습을 통한 투입 신속성
* 현장 예포기술 투입 실증 구간 ⇒ 신속성 품종 및 품질향상 요인

교육내용 : 참여교육 확대
- 과종별 현장 + 이론교육 및 실습

구분	사과	복숭아	물매리(기타)
3.27	○ 나무의 생장, 적화	○ 과종 특성 파악 및 적화요령	○ 물매리 재배특성
4.24	○ 작과 및 적화, 병해충방제	○ 적화 적화요령 및 적화관리	○ 적화
5.29	○ 꽃겨울, 적화, 병해충방제	○ 신초관리 및 풍지 피하기	○ 열매관리 및 관수 요령
6.26	○ 병해충방제, 제초, 토양	○ 수확 전 신초 및 도유관리	○ 조-중생물 활용 수확
7.31	○ 조생물 적체관리, 방제	○ 수확 후 과원관리(병해충)	○ 병해충 감소 방안
8.28	○ 중생물 적체 관리 및 수확	○ 수확 후 과원관리	○ 수확 이후 관리
9.18	○ 단생물 적체 관리 및 수확	○ 수확 후 과원관리(병해충)	○ 수확 후 관리 및 적화관리

기대효과

- 과수농업인 교육의 연계성 및 신속성을 통한 100% 소득 증진
- 담당별 역량 개발 강화 농촌지도 및 연구능력 배양 ⇒ 대농민 신뢰도 제고

과수농업인 현장 역량 강화 교육 계획

특화농산물조사 (특화작물조사)

| 기타 |

농민 대상 상담 및 청년농업인 교육 시 활용

활용 부서 | 농업지원과

활용통계 <관련작물 : 사과, 복숭아, 고구마, 밤>

※ 조사결과 전반적으로 활용

활용사례 농민 대상 상담시 통계자료를 활용하여 설명

- ① 농민상담소 작목반 대상 상담시 본 통계 결과를 활용하여 설명함으로써 조사결과에 대한 이해 증진
- ② 청년농업인 교육시 본 통계 결과를 활용하여 설명함으로써 작물에 대한 기본적인 지식 및 정보를 공유

특화농산물조사
(특화작물조사)

| 기타 |

2017년 귀농인 정착교육시 활용

활용 부서 | 농업지원과

활용통계 <관련작물 : 사과, 복숭아, 고구마, 밤>

※ 조사결과 전반적으로 활용

활용사례 2017년 귀농인 정착교육시 활용

- 교육기간 : 2017. 6. 12. ~ 6. 23. / 10일간 / 70시간
 - 교육장소 : 농업기술센터 2층 대강당
 - 교육인원 : 120명
 - 교육내용 : 농업농촌의 이해, 농촌생활적응 교육, 작물별 기술교육, 농기계활용 교육, 농산물 직거래, 농업경영 등
- ⇒ 귀농인 및 교육 희망자에게 지역사회 안정적 정착을 위한 영농 기술 및 농촌적응을 위한 귀농인 정착 교육시 본 통계결과를 활용하여 강의

2017년도 충주시 귀농인 정착교육(2기) 강의 일정표			
2주차			
일	시간	교육내용	
6월 19일(월)	0930~1200	농기계 안전교육	농업지원과 유상록
	1330~1530	귀농의 이해	농업기술원 김영호
6월 20일(화)	1540~1740	지역농업 이용 및 제도	서충주농업경영인 김의진
	0930~1200	과수 재배의 기초	농업소득과 이수진
6월 21일(수)	1330~1530	블루베리	농업기술원 권의석
	1540~1740	친환경 인증	진천군농기 김수향
6월 22일(목)	0930~1200	시설원예의 기초	농업소득과 이현구
	1330~1530	귀농인 창업자금	신용보증기금 김영준
6월 23일(금)	1540~1740	식물공장	농업기술원 이광재
	0930~1200	농산물 가공기술	농업정책과 이혜민
6월 24일(토)	1330~1530	옥수수 재배 기초	농업소득과 차종수
	1540~1740	곤충	충주시성터 박재상
6월 25일(일)	0930~1200	농산물 직거래	비밀파트너스 김석
	1330~1530	GAP	충주물관원 김홍욱
6월 26일(월)	1540~1740	수로식	농업지원과 서태석

특화농산물조사
(특화작물조사)

| 정책수립 |

고령·취약 농가를 대상으로 농작업 대행서비스 운영을 통한 영농활동 지원

활용 부서 | 농업지원과

활용통계

〈관련작물 : 사과, 복숭아, 고구마, 밤〉

작물 재배시 문제점 및 향후 재배계획


- ≫ 작물 재배시 문제점으로 4대 작물 모두 '노동력 부족' 응답 택함(사과 51.5%, 복숭아 47.5%, 고구마 34.7%, 밤 82.9%)
- ≫ 향후 재배 계획 중 재배 축소 사유로 '고령으로 농사짓기 힘들어서' 응답 다수 (사과 61.5%, 복숭아 69%, 고구마 52.8%, 밤 46.1%)

활용사례

고령·취약 농가를 대상으로 농작업 대행서비스 운영을 통한 영농활동 지원 사업

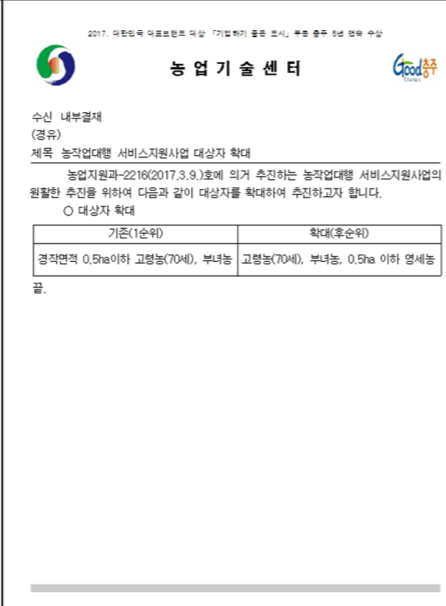
⇒ 농작업 대행서비스 지원 사업 대상자 확대

- 기존 (경지면적 0.5ha이하 고령농 70세, 부녀농) → 확대(고령농 70세, 부녀농, 0.5ha 이하 영세농)



취약계층 농작업 대행서비스 운영 계획

농업지원과
농업기계팀



농작업 대행 대상자 확대 실시

취약계층 농작업 대행서비스 운영 계획

농작업 대행 대상자 확대 실시

특화농산물조사
(특화작물조사)

특화농산물조사
(특화작물조사)

| 정책수립 |

충주시 로컬푸드 행복장터 직거래 행사 추진

활용 부서 | 농정과

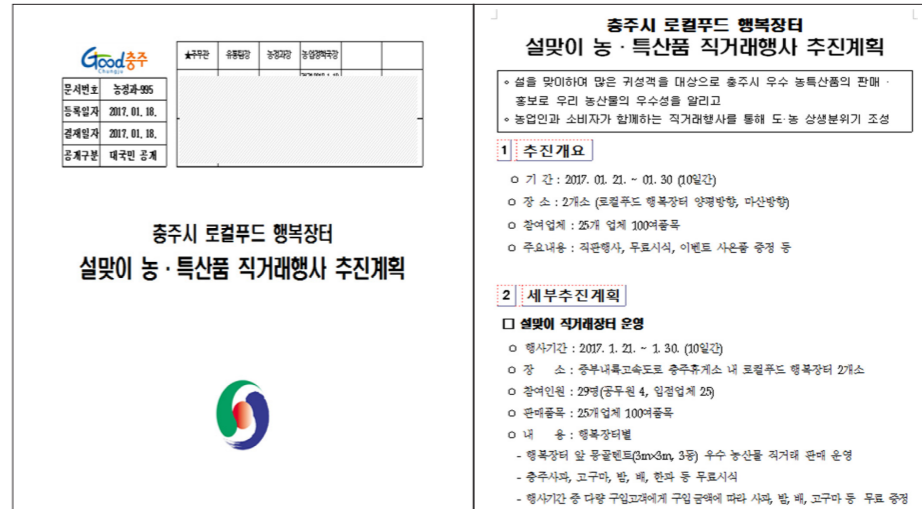
활용통계

농산물 축제 불만족 이유는?

- ≫≫ 사과(판매나 소득에 도움이 되지 않아서 49.9%), 복숭아(홍보효과 없어서 34.1%), 밤(행사진행 및 운영미숙 48.4%)

활용사례

온라인 홍보 및 판매 플랫폼을 구축하여 지역농산물 홍보와 축제 참여율 및 만족도 제고



충주시 로컬푸드 행복장터 설맞이 농·특산물 직거래행사 추진계획

1. 추진개요

- 기간 : 2017. 01. 21. ~ 01. 30 (10일간)
- 장소 : 2개소 (로컬푸드 행복장터 양평방향, 다산방향)
- 참여인원 : 25개 업체 100여명
- 주요내용 : 직판행사, 무료시식, 이벤트 사은품 증정 등

2. 세부추진계획

□ 설맞이 직거래장터 운영

- 행사기간 : 2017. 1. 21. ~ 1. 30. (10일간)
- 장 소 : 중부내륙고속도로 충주휴게소 내 로컬푸드 행복장터 2개소
- 참여인원 : 29명(공무원 4, 임원 2명)
- 판매품목 : 25개 업체 100여종
- 내 용 : 행복장터별
 - 행복장터 앞 몽골민트(Mint) 3봉 우수 농산물 직거래 판매 운영
 - 충주사과, 고구마, 밤, 배, 사과 등 무료시식
 - 행사기간 중 다량 구입고객에게 구입 금액에 따라 사과, 밤, 배, 고구마 등 무료 증정

로컬푸드 행복장터 직거래 행사 계획

특화농산물조사
(특화작물조사)

| 정책수립 |

GAP 안정성 분석 및 인증농가 확대 기초자료로 활용

활용 부서 | 농정과

활용통계 <관련작물 : 사과, 복숭아>
우수농산물(GAP) 인증농가 현황
»» 사과 농가 21.7%, 복숭아 농가 23.5%

생산량 및 판매량
»» 사과 (생산량 27,174톤 / 판매량 25,094톤)
»» 복숭아 (생산량 12,345톤 / 판매량 11,741톤)

활용사례 주산지 GAP 안전성 분석시 기초자료로 활용

품목	대상지역	농가(호)	면적(m ²)	분석건수		
				계	토양	용수
		3,499	2,349	720	360	360
사과, 복숭아	교현안림동, 주덕읍, 살미면, 대소원면, 중앙탑면, 소태면	928	561.3	291	146	145
사과, 배	신니면	74	67.8	33	17	16
사과	수안보면, 산척면	386	243.8	121	61	60
복숭아	노은면, 호암동	259	259	77	39	38

GAP 인증 농가 확대를 위한 기초자료로 활용

품목별	농가수(호)	인증면적(m ²)	생산계획량(톤)	비고
합계	1,235	1,310.1	20,631	(면적대비비율)
사과	436	525	9,421	40%
복숭아	622	472	6,901	36%
밤	27	170	408	13%
배	4	4	75	
기타과수	8	6.2	35	
참살	18	32.3	197	
채소류	114	78.2	2,912	6%
기타(약용)	6	22.4	682	

생산 및 판매실태를 통해 원예산업종합계획 수립시 활용

- 충주시 유통혁신 기초자료 활용 및 통합마케팅 조직 활성화를 위한 유통 경쟁력 강화

특화농산물조사
(특화작물조사)

| 정책수립 |

밤 가공 및 유통의 현황분석, 새로운 유통방안 모색

활용 부서 | 산림복지과

활용통계 <관련작물 : 밤>
밤을 재배작물로 선택한 이유는?
»» '고수익이 예상되어' 응답이 47.1%로 가장 많음

활용사례 밤 가공 및 유통의 현황분석, 새로운 유통방안 모색

- '밤 가공 산업 및 6차 산업화 활성화 방안' 토론회 개최('17. 3월)

충주밤
『가공산업 및 6차산업화 활성화 방안』 토론회 개최 계획

충주밤 관계자간
기밀유무의 밤 가공시설에 소요되는 각종 시설, 장비, 가공라인의 구성 등에 관한 발표 및 토의
밤 가공산업 활성화 및 네트워크 구축을 위한 연구모임 결성

회의개요


- 일시 : 2017. 03. 23(목), 16:00 ~ 18:00
- 장소 : 충주 산림조합 3층 회의실
- 참가인원 : 충주밤 관련 관계자 약 25명
- 주요행사내용 : 밤 가공 및 유통관련 발표 및 토의
- 진행순서

시 간	행사내용	비고
16:00~16:05	○할의자 소개	사회 : 황태수
16:05~16:10	○인사말	
16:11~17:10	○ 1부 : 발표 - 새로운 밤 가공·유통시스템을 제안한다 (충주밤생산자연합회 김희승) - 이태리·일본 등 외국 밤 가공시설 및 라인 소개 (산림복지과 황태수)	
17:11~18:00	○ 2부 : 토론 - 밤 가공산업 발전전략(어항) 준비해 주길 - 기타. 참가자 간담회	

- 기타 준비사항
- 회의자료(산림복지과)
- 회의장(산림조합)

충주밤
문서번호 산림복지과-3310
등록일자 2017. 03. 22
공제일자 2017. 03. 22
공제구분 대국민 공개

가공산업 및 6차산업 활성화
방안 토론회 개최결과보고



농업정책국
산림복지과

토론회 개최 계획

토론회 개최 결과보고

충주밤 '가공산업 및 6차산업 활성화 방안'
토론회 개최결과 보고

충주밤 관계자간
기밀유무의 밤 가공시설에 소요되는 각종 시설, 장비, 가공라인의 구성 등에 관한 발표 및 토의
밤 가공산업 활성화 및 네트워크 구축을 위한 연구모임 결성

I 토론회 개요

□ 행사개요

- 일시 : 2017. 3. 23(목) 16:00 ~ 18:00
- 장 소 : 충주 산림조합 3층 회의실
- 참석자 : 충주밤 관련 관계자 약 20명
* 참가자 세부내역(발표 자료 싣고)
- 주최·주관 : 충주시 산림복지과
- 주요행사내용 : 밤 가공장비 및 라인 관련 발표 및 종합토의

II 토론회 세부내역

□ 발표 및 토론주제

- 발표 : 1주제
- 이태리·일본 등 외국 밤 가공시설 및 라인 소개 (산림복지과 황태수)
이태리이 Eome, Anetri 사 및 일본 Wada, Tamura 사의 밤 가공라인 및 장비 일본 미야자키현 미사모마을의 밤 6차산업화 성공사례
일본 쿠마메이 사의 밤 케이스트 제조과정 및 고지용도인 사의 밤 가공공구, 푸드필, 살정사출, 모듈링 등 국내 밤 가공화사의 가공공정 등 소개



토론회 개최 결과보고

토론회 사진

특화농산물조사
(특화작물조사)

| 정책수립 |

읍면동 지역특화작목(산척 고구마) 육성사업 추진

활용 부서 | 친환경농산과

활용통계 고구마 재배시 가장 문제가 되는 것은 무엇이라 생각하십니까?

>>> 고구마 재배시 문제점은 '노동력부족'이 34.7%로 가장 많으며, '유해동물피해' (32.1%), '잡초방제' (11.1%), '연작피해' (10.8%)순임

활용사례 읍면동 지역특화작목(산척 고구마) 육성사업 추진

- 읍면동별 지역특성에 맞는 작목의 생산성 향상과 명품화 육성을 통한 브랜드 가치 제고로 농가소득을 높이기 위해 실시하는 2018년 읍면동 지역특화 육성사업 추진시 고구마 연작 방지를 위한 영농자재 지원 등 계획수립 시 기초자료로 활용

[사업개요]

- 사업명: 지역특화작목 고구마 재배지원(산척면)
- 목적: 최근 인건비 및 농자재 가격 상승으로 어려움을 겪고 있는 고구마 재배 농가의 경쟁력 강화
- 기간: 2018. 1. 1. ~ 12. 31.
- 지원대상: 산척면 고구마 작목반
- 사업내용: 영농자재(멀칭비닐)
- 사업비: 60,000천원

특화농산물조사
(특화작물조사)

7. 전통시장 및 상점가조사



조사개요

1. 통계 작성 목적

늘어나는 대형할인점 등을 상대로 경쟁력을 키울수 있는 시장별 맞춤형 지원책 등 서민경제 활성화에 기여할 수 있는 지역 정책수립을 위한 기초자료로 필요

2. 법적 근거

통계법 제18조 및 동법시행령 제24조, 25조 규정에 의한 승인통계 (승인번호 제694004호, 2017.08.21.)

3. 작성 연혁 및 주기

- 2017년 8월 : 2016년 기준 아산시 전통시장 및 상점가 조사 실시
- 조사주기: 2년

4. 조사대상 및 규모

- 조사대상: 조사 기준시점에 아산시 둔포시장 및 온양온천시장, 배방상점가에서 영업 중인 사업체
- 조사규모: 온양온천시장 441개 사업체, 둔포시장 133개 사업체, 배방상점가 30개 사업체 전수조사

5. 조사대상기간 및 조사시기

- 조사 기준시점: 2016. 12. 31.
- 조사 대상기간: 2016. 01. 01. ~ 2016. 12. 31.(1년간)
- 조사 실시기간: 2017. 08. 30. ~ 09. 12. (10일간)

6. 통계 작성 항목 | 3개 부문 24개 항목

사업체 일반현황(12개), 사업체 경영현황(8개), 시장 및 상점가 활성화 사업(4개)

7. 조사방법 면접조사

사례1 | 전통시장 활성화를 위한 주차환경 개선 노력

사례2 | 화재없는 안전한 전통시장을 만들기 위한 관련기관 협약체결

사례3 | 전통시장 활성화를 위한 특성화시장 육성사업 공모 선정

| 정책집행 |

전통시장 활성화를 위한 주차환경 개선 노력

활용 부서 | 기업경제과

활용통계 시장 및 상점가 활성화 위해 필요한 사업

>>> 시장 및 상점가 활성화를 위해 필요로 하는 사항은 「주차환경개선」 64.9%

활용사례

전통시장 활성화를 위한, 주차환경 개선 노력

- 설명절 공영주차타워 무료개방('18. 2. 16.)
- 공영주차타워 증축계획 검토보고('18. 3. 14.)
- 온양온천시장 공영주차타워 소방시설 보수공사('18. 3. 28.)
- 온양온천시장 공영주차타워 차선 도색공사실시('18. 4. 7.)
- 전통시장 주차장 시민 만족도 제고를 위한 관리·운영에 관한 조례 및 규칙 일부 개정('18. 7. 20.)
- 전통시장 주차타워 증축 예비타당성 검토(사전컨설팅 신청)('18. 9.)
- 전통시장 주차환경개선사업 신청(예정)('19. 2.)



전통시장 및 상점가조사

| 정책수립 |

화재 없는 안전한 전통시장을 만들기 위한 관련기관 협약체결

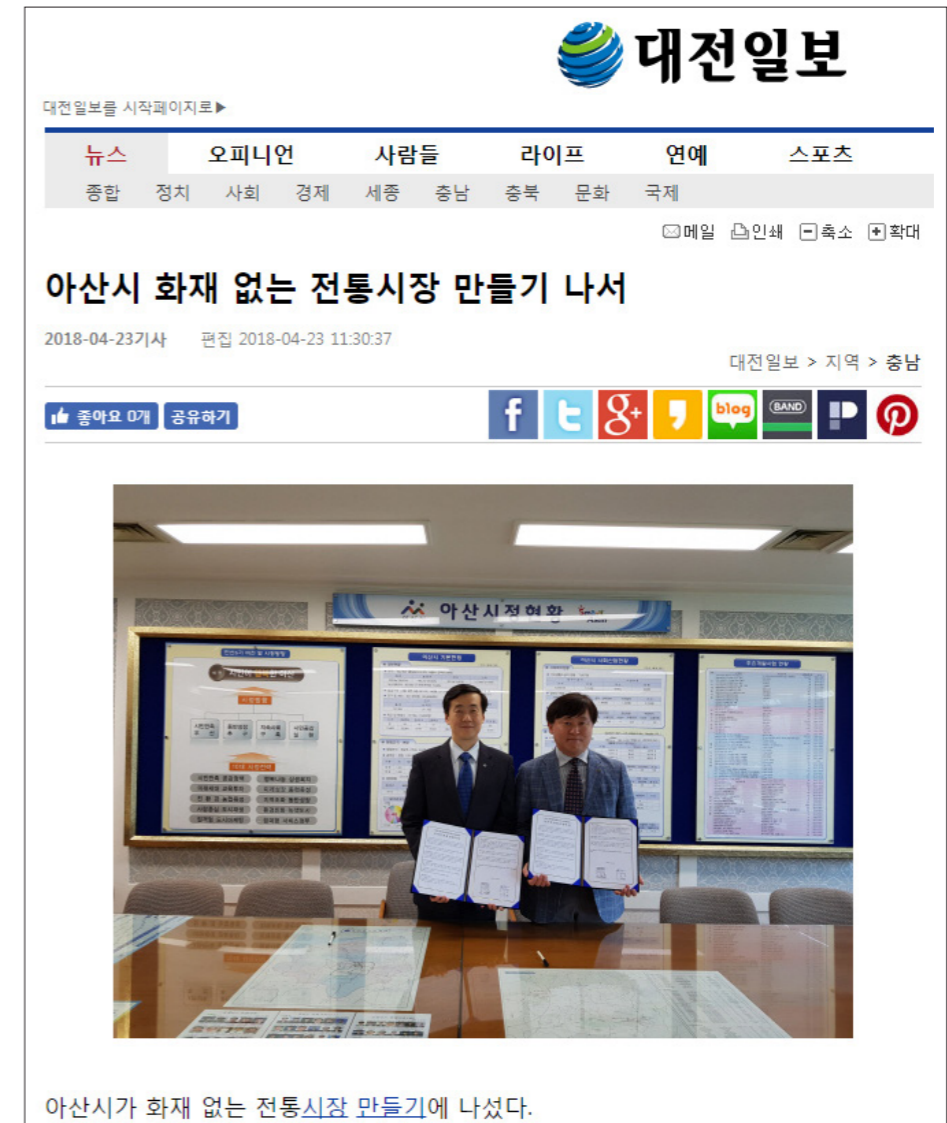
활용 부서 | 기업경제과

활용통계 공동시설 현대화 사업 중 가장 필요한 것

>>> 「전기, 가스, 화재 등에 관한 안전시설물의 설치, 개량」 30.0% 가장 높게 나타남

활용사례

화재 없는 안전한 전통시장을 만들기 위한 관련기관 협약(한국전기안전공사 천안아산지사)('18. 4. 20.)



전통시장 및 상점가조사

| 정책집행 |

전통시장 활성화를 위한 특성화시장 육성사업 공모 선정

활용 부서 | 기업경제과

활용통계 점포 운영 애로 사항
» » 「상권 약화」 52.3%

활용사례 전통시장 활성화를 위한 특성화시장(문화관광형시장) 육성사업 공모 선정

● 관련기사 : 아산시 온양온천시장, 명품시장 탈바꿈('18. 7. 4.)



전통시장 및 상점가조사

8. 취약계층통계



조사개요

1. 통계 작성 목적

영동군 취약계층에 대한 인구, 주택, 사회복지 등에 대한 자료를 연계하여 성별, 연령별, 읍면별 현황을 파악하여 영동군의 복지 정책 수립을 위한 기초자료 제공

2. 법적 근거

통계법 제18조 규정에 의해 승인된 가공통계(승인번호 제677002호)

3. 작성 연혁 및 주기

- 제1회 : 2016년 12월
- 제2회 : 2018년 11월
- 작성주기 : 2년

4. 모집단

2018년 3월 31일 기준 영동군에 주민등록이 되어 있는 만 65세 이상 노인인구 및 장애인, 국민 기초생활보장 수급자 인구, 차 상위계층 인구, 외국인 인구 등

5. 통계 작성 기준시점

2018년 3월 31일 기준

6. 통계 작성 부문

국민기초생활보장, 장애인, 차상위계층 · 외국인 · 장애아동, 노인(인구, 재산, 복지, 고용)

7. 활용한 행정자료

주민등록자료, 재산세, 국민기초생활보장 수급자, 장애인 등록, 공적연금, 구직자 자료, 외국인등록자료

8. 통계 생산 방법(행정자료별)

(1) 행정자료 입수 (2) 통계작성용 원시자료 생성 (3) 통계적 처리를 거친 후 최종적으로 통계기초 자료(Microdata) 생산

사례1 | 영동군 자살예방시행계획 시 활용

| 정책수립 |

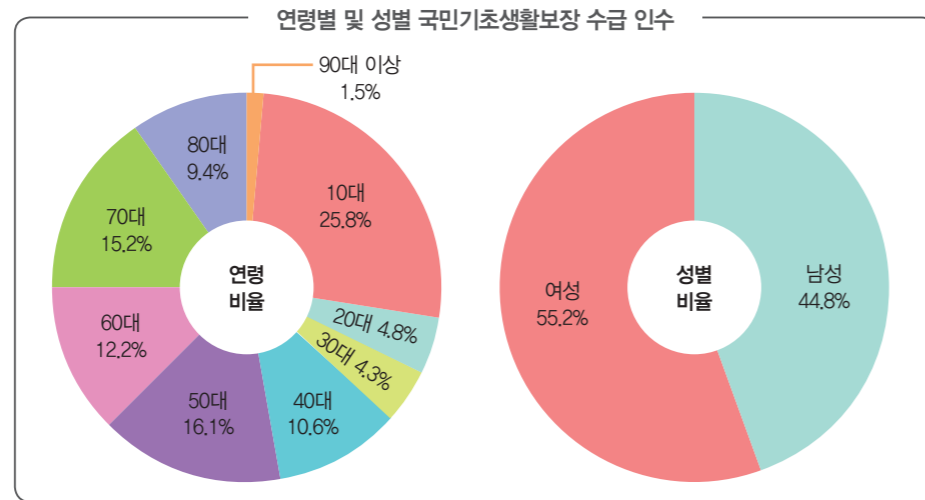
영동군 자살예방시행계획 시 활용

활용 부서 | 보건소

활용통계

연령별 및 성별 국민기초생활보장 수급 인구 현황

- >>> 영동군 국민기초생활보장 수급인구는 2,188명으로 영동군 인구(50,278명) 중 4.4%를 차지함
- >>> 국민기초생활보장 수급 인구는 여성 1,207명(55.2%), 남성 981명(44.8%)으로 여성이 남성보다 226명(10.4%p) 더 많음
- >>> 연령별로 10대 565명(25.8%), 50대 352명(16.1%), 70대 333명(15.2%)순임



활용사례

2017년 영동군 자살예방시행계획 시 활용

문서번호: 보건소-영동
문서일련: 2017. 01. 01.
발행일: 2017. 01. 01.
공표구분: 대국민 공개

2017년 영동군 자살예방시행계획

영동군보건소

II. 영동군 자살현황

1. 영동군의 자살현황 및 추이

□ 영동군 자살률

구분	2011년		2012년		2013년		2014년		2015년	
	자살	인구	자살	인구	자살	인구	자살	인구	자살	인구
총계	361	38,911	347	38,611	343	38,311	401	38,011	477	37,711
영동군	15	28,911	22	28,611	22	28,311	36	28,011	19	27,711

□ 영동군 자살률 추이 : 총칙은 일정적으로 감소추세이나 영동군은 감소의 증가로 반격하는 양상을 보임

2. 영동군 자살문제의 특성

□ 자살 위험 관련 특성

- 2015년 영동군 자살률은 인구10만명당 37.7명으로 총칙 지역의 평균 36.4명 보다 1.3명 높음
- 2015년 영동군 총 인구는29,444명, 자살률은 37.4명(인구10만명당)으로 전국 자살예방 29.9명 보다 높음
- 2015년 영동군 44세 이상 노인 자살률은 전국 55.9명에 비해 65.9명(인구10만명당) 10명 이상 높아 노인들 위한 자살예방 서비스가 필요함

□ 인구 위험 관련 특성

- 취약계층(특성) (취약계층)
- 2015년 영동군 취약계층(특성)은 2,188명으로, 영동군 전체 인구의 4.4%임

III. 추진 방향과 전략

1. 영동군 자살예방사업의 추진 방향과 전략

목표: **성명이 존중되는 안전한 영동**

2017년 자살예방사업(2017년 1월~12월)

추진: **취약계층 대상 자살예방 사업**, **영동군 자살예방 사업**, **영동군 자살예방 사업**

자살예방시행계획 | 영동군 자살현황(취약계층 특성) 수록

III

부록

<부록1> 통계정보 제공 사이트 104

<부록2> 충청지역 지자체 승인통계 목록 105



〈부록1〉 통계정보 제공 사이트

기관	운영사이트 및 홈페이지 주소	내용
통계청	국가통계포털(KOSIS) http://kosis.kr	국내, 국제, 북한의 주요 통계 제공
	통계분류포털 http://kssc.kostat.go.kr	한국 표준 산업·직업 분류 등 경제, 사회, 보건부문의 표준분류 제공
행정자치부	내고장 알리미(LAIS) http://www.lais.go.kr	지방자치단체에 대한 정보를 제공
지역발전위원회	지역발전포털(REDIS) http://www.redis.go.kr	지자체의 지역발전정책 및 통계정보제공
한국문화관광연구원	관광지식정보시스템 http://www.tour.go.kr	관광부문 통계정보 제공
고용노동부	고용노동통계 http://laborstat.nolab.go.kr	고용노동 통계정보 제공
전력거래소	전력통계정보서비스 http://epsis.kpx.or.kr	전력수급, 발전설비 등 전력관련통계정보 제공
금융감독원	금융통계정보시스템 http://fisis.fss.or.kr	금융 통계정보 제공
행정자치부	자치법규정보시스템(ELIS) http://www.elis.go.kr	자치법규 검색
국토연구원 산업입지정보센터	산업입지정보시스템 http://www.industryland.or.kr	산업단지 현황 및 통계분석
미래창조과학부	과학기술통계서비스 http://sts.ntis.go.kr	민간까지 포함한 과학기술 관련 각종 통계 OECD발간 통계
관세청	수출입무역통계 http://www.customs.go.kr	수출입무역통계
한국인터넷진흥원	인터넷통계정보검색시스템(KISA) http://isis.nic.or.kr	인터넷통계
한국교육개발원	교육통계서비스 http://kess.kedi.re.kr/index	교육통계

〈부록2〉 충청지역 지자체 승인통계 목록

※ 기본통계(시도/시군구단위), 사업체조사(시도단위), 주민등록인구통계(시도단위) 제외 (기준일자: 2018.12.10.)

No.	승인번호	통계명	작성형태	작성주기	작성기관
1	206006	대전광역시지역내총생산	가공통계	1년	대전광역시
2	206007	대전광역시경기종합지수	가공통계	월	
3	206010	대전광역시자치구별장래인구추계	가공통계	5년	
4	206009	대전광역시사회조사	조사통계	1년	
5	206012	대전광역시독거노인등록통계	가공통계	2년	
6	206011	대전광역시베이비부머통계	가공통계	2년	
7	206013	대전광역시청년통계	가공통계	2년	
8	594001	유성구사회조사	조사통계	1년	대전광역시 유성구
9	208004	세종특별자치시사회조사	조사통계	1년	세종특별자치시
10	208007	세종특별자치시청년통계	가공통계	2년	
11	208005	세종시교통량조사	보고통계	1년	
12	208008	세종특별자치시장애인통계	가공통계	2년	
13	208006	세종특별자치시일자리인식실태조사	조사통계	3년	
14	213008	충청남도경기종합지수	가공통계	월	충청남도
15	213009	충청남도사회조사	조사통계	1년	
16	213007	충청남도지역내총생산	가공통계	1년	
17	213011	충청남도시군장래인구추계	가공통계	5년	
18	213012	충청남도독거노인통계	가공통계	2년	
19	696003	논산시노인복지통계	가공통계	2년	충청남도 논산시
20	696004	논산시청년통계	가공통계	2년	
21	705002	당진시여성통계	가공통계	3년	충청남도 당진시
22	695003	서산시노인복지통계	가공통계	3년	충청남도 서산시
23	706002	서천군노인복지통계	가공통계	3년	충청남도 서천군
24	694004	아산시전통시장및상점가조사	조사통계	2년	충청남도 아산시
25	694005	아산시청년통계	가공통계	2년	
26	694007	아산시여성통계	가공통계	2년	
27	694006	아산시인권익실태조사	조사통계	2년	
28	691003	천안시일자리인식실태조사	조사통계	3년	충청남도 천안시
29	212004	충청북도경기종합지수	가공통계	월	충청북도
30	212006	충청북도사회조사	조사통계	1년	
31	212005	충청북도지역내총생산	가공통계	1년	
32	212007	충청북도시군단위장래인구추계	가공통계	5년	
33	681004	단양군특화농산물조사	조사통계	2년	충청북도 단양군
34	681005	단양군노인실태조사	조사통계	3년	
35	675001	보은군주요소득작물및한우실태조사	조사통계	2년	충청북도 보은군
36	677002	영동군취약계층통계	가공통계	2년	충청북도 영동군
37	676002	옥천군주요농특산물및특구작물실태조사	조사통계	2년	충청북도 옥천군
38	678002	진천군경제지표조사	조사통계	2년	충청북도 진천군

지역통계
활용사례
모음집

지역통계 활용사례 모음집

지역통계와 함께하는 자치

발간등록번호 11-1240363-000001-01

발행일 2018년 12월

발행인 충청지방통계청 송금영

발행처 충청지방통계청 지역통계과



